




始



工ト5R-14

昭和五年

工場統計表

商工大臣官房統計課

昭和七年三月刊行

14.8-491



昭和五年

工場統計表

商工大臣官房統計課

昭和七年三月刊行

同
省
早
本



14-8-491

緒 言

工場調査ニ關スル事項ヲ省令（工場統計規則）ヲ以テ制定シ比較的精密ナル調査ヲ行フニ至リタルハ明治四十二年即工場法施行ノ時ニシテ當時ニ於テハ平均一日五人以上ノ職工ヲ使用スル工場ニ付毎五年ニ之ヲ行フノ定メナリシカ其後我國ニ於ケル工業ノ發達ト労働問題ノ發生トニ伴ヒ大正八年ニハ調査事項ノ一部改正ヲ行ヒ次テ大正九年ニハ毎五年ノ調査ヲ毎年ノ調査ニ改メ更ニ大正十年ニハ調査工場ノ範圍ヲ擴張シテ原動機ヲ使用スル工場及工場法施行令第三條ニ掲クル事業ヲ營ム工場ニ付テハ職工五人未滿ノモノト雖悉ク之ヲ調査スルコトト爲スト共ニ調査事項ヲ改メテ從來ヨリ一層精密ニセリ

斯クノ如ク工場ニ關スル統計調査ハ元工場法ノ施行ト密接ノ關係ヲ保持シ來レルカ大正十一年十月社會局創設ト共ニ労働關係事項ハ當省ヨリ移管セラレ工場法施行ニ關スル事務モ亦同局ノ主管スル所トナリタルヲ以テ大正十二年十二月工場統計規則ノ改正ヲ行ヒ調査範圍ヲ常時五人以上ノ職工ヲ使用スル工場ニ限定シ且労働統計ニ屬スル調査事項ヲ削除シ此處ニ産業統計トシテ工場ニ關スル調査ヲ實施スルコトトナリタリ

更ニ昭和四年十二月工場調査ヲ整備センカ爲調査ノ基礎法規ヲ資源調査法第一條ノ規定ニ基ク省令即工場調査規則ニ改メ且調査ノ内容ニ一大刷新ヲ加ヘタリ本統計表ハ即右規則ニ基キテ工業主ノ提出シタル工場調査票ヲ集計シタルモノナリ

工場調査規則ニ基ク統計調査ハ商工行政上重要ナル資料タルノミナラス民間企業計畫經營上モ亦缺クヘカラサルモノナリ更ニ本調査ハ國家總動員計畫ノ設定及遂行ニ必要ナル工場資源調査ノ基本的部分ヲ成スモノナリ

本調査ハ其ノ範圍ヲ五人以上ノ職工ヲ使用スル設備ヲ有シ又ハ常時五人以上ノ職工ヲ使用スル工場ト定メタル外從來ニ比シ調査事項ヲ一層精密（凡例參照）ニ爲スト共ニ靜態調査タル經營統計（設備）ト動態調査タル生産統計トヲ判然區別セルヲ一ノ特徴ト爲スモノニシテ統計ノ利用上一大進歩ヲ爲セルモノト思料ス

本統計表作成ニ當リテハ前年統計表ニ比シ多少ノ改廢ヲナセルモ工場調査規則施行後日尙淺ク調査ノ趣旨 内容 方法等ニ關スル當省ノ指導未タ充分ナラサルモノアリト認メラルルモ今後ハ一層調査ノ正確ト迅速トヲ期シ以テ工場ニ關スル統計調査ノ整備充實ヲ圖ラムトスルモノナリ

昭和七年三月

商工大臣官房統計課長 勝 部 兵 助

凡 例

- (1) 本書ハ工場調査規則ニ基キ五人以上ノ職工ヲ使用スル設備ヲ有シ又ハ常時五人以上ノ職工ヲ使用スル工場ノ工業主ヨリ提出セル調査票ニ依リ之ヲ編成ス
- (2) 本書掲載事項中設備ニ關スル調査ハ昭和五年十二月末日現在ノ事實ニ依リ生産ニ關スル調査ハ昭和五年一月一日ヨリ十二月末日ニ至ル一年間ノ事實ニ依ルモノトス 尙作業季節アル工場ニシテ其ノ季節カ前年ヨリ本年ニ跨ルモノニ付テハ其ノ期間ノ事實在庫額ニ付テハ上記期間末現在ノ事實ニ依ル
- (3) 本書ニ於テ職工ト稱スルハ工業主ト雇關係ニアリテ當該工場ノ目的トスル作業ノ本體タル業務ニ付勞働ニ從事シ又ハ直接ニ其ノ業務ヲ助成スル爲勞働ニ從事スル者ヲ謂フ（職工長 伍長 工長 普通職工 臨時職工 日傭職工ハ勿論工場建設物ノ修理等ニ從事スル常備ノ大工 左官等ヲモ含ム）徒弟及職人ハ之ヲ職工ト看做ス 其ノ他ノ從業者トハ給仕 小使 門衛 掃除夫 賄方 其ノ他運搬ニ從事スル者等職工以外ノ勞働者ヲ謂フ
- (4) 本書ニ於テ主要事業ト稱スルハ工業主カ工場分類表ニ準シテ記入シタル當該工場ニ於ケル事業ヲ謂ヒ當該工場カ工場分類表ニ依リ異レル數種ノ事業ヲ併セ營ム場合ハ其ノ各々ノ生産額ノ多少 設備ノ種類等ヲ參酌シテ主要ト認メラルル事業ノ一種ヲ代表シテ記入シタルモノヲ謂フ
- (5) 工場ヲ職工數別ニ分類スル場合ニ於テハ十二月末日現在ノ職工數ニ依ル
- (6) 本書諸表中事實無キモノニ付テハ「—」ヲ事實不詳ナルモノ又ハ調査ヲ缺クモノニ付テハ「…」ヲ附ス 但シ第7表原動機數及實馬力數（主要事業別）ニ於テ實馬力數ノ不詳ナル原動機ニ就テハ其ノ臺數ニ括弧ヲ附シ臺數欄ニ掲ケタリ
- (7) 大正十一年ノ數字ニシテ※印ヲ附シタルモノハ震災ノ爲統計資料燒失シタルニ依リ群馬 神奈川 福井 奈良ノ四縣分ノ數字ヲ含マサルモノトス
- (8) 原料及材料中特ニ調査ヲ行フ品目ニ付昭和五年調査ヨリ次ノ如ク改正ヲ爲シタリ 屑毛 玉絲 人造絹絲ヲ調査品目中ニ加ヘ石炭及木材ハ之ヲ除キ 尙鋼ヲ「塊及錠」及材ニ、銅

ヲ「塊及錠」及材ニ夫々分チテ調査ヲ行フコトト爲シタリ

(9) 主要事業別生産額(第16表)ノ生産品目別生産額(第18表)ニ符合セサルハ例ヘハ主要事業別生産額中「生絲製造業」ニ於テハ生絲ノ外玉絲等ノ生産額ヲモ含ムコトアルニ反シ生産品目別生産額「生絲」ニ於テハ生絲ノミノ生産額ナルニ依ル

主要事業分類表

紡織工業

製 絲 業 絲 業
生 玉 其 他 製 業 絲 業
紡 績 業 絲 業
綿 絹 絲 業
黃 其 他 麻 絲 業
毛 其 他 麻 絲 業
撚 絲 業
綿 絹 其 他 撚 絲 及 加 工 撚 絲 業
織 物 業 物
綿 絹 織 物 業 物
絹 綿 交 織 物 業 物
麻 織 物 及 麻 交 織 物 業 物
毛 織 物 及 毛 交 織 物 業 物
人 造 絹 織 物 及 人 造 絹 交 織 物 業 物
其 他 織 物 業 物
英 大 小 製 造 業 地 品
素 製 業 品
麻 眞 田 製 造 業 業
其 他 絲 組 物 業 業
眞 綿 製 造 業 業
製 綿 業 業
刺 繡 業 業
英 大 小 以 外 絹 物、「ドロンワーク」及「レース」類製造業
「フェルト」製造業
其 他 紡 織 工 業
染 色、精 練、漂 白 及 整 理 業
絲 染 (精 練 及 漂 白 ヲ 含 ム)
機 械 捺 染 業
其 他 捺 染 業
無 地 染 (絞 染 ヲ 含 ム)
精 練、漂 白 及 整 理

金屬工業

金 屬 精 鍊 業 及 材 料 品 製 造 業
鐵
銅
亞 鉛

鉛
「アルミニウム」
錫
金 屬 「タングステン」
「アンチモン」
眞 鍮
其 他 合 金
其 他 金 屬 精 鍊 業 及 材 料 品 製 造 業
鑄 物 業
銑 鐵 業
可 鍛 鐵
鋼
其 他 金 屬
鑄 物 以 外 金 屬 製 品 製 造 業
「ホールト」、「ナット」、「ワッシャー」
及「リベット」
釘 類
針 類
鏈 鎖 類
鋼 索 類
撥 金 條 類
金 網 類
「ブリキ」罐 類
其 他 板 製 品
建 築 用 及 家 具 用 金 物
建 具 及 家 具 類
建 築、橋 梁、鐵 塔 等 ノ 建 設 材 料
金 屬 器 類
「ペン」先
剃 刀、食 卓 用「ナイフ」、「フォーク」及「スプーン」
洋 傘 骨
玩 具
其 他 鑄 物 以 外 金 屬 製 品 製 造 業
鍍 金 製 品 製 造 業
亞 鉛
「ニッケル」
其 他 鍍 金 製 品

機械器具工業

蒸 汽 織 製 造 業
瓦 斯 發 生 裝 置 製 造 業
原 動 機 製 造 業
蒸 汽 機 關 及 蒸 汽「タービン」
內 燃 機 關
水 車
電 氣 機 械 器 具 製 造 業
絕 緣 電 線 及 電 纜 製 造 業

無線及有線通信機械器具製造業
 電池製造業
 農業用機械器具製造業
 土木建築用機械器具製造業
 採礦、選礦及精鍊機械器具製造業
 紡織機械器具製造業
 紡績用業
 織布用業
 染色用業
 布帛整理加工用業
 莫大小组用業
 其ノ他ノ紡織機械器具製造業
 工作機械器具製造業
 窯業用機械器具製造業
 製紙機械器具製造業
 化學工業用機械器具製造業
 食品製造加工用機械器具製造業
 印刷及製本機械器具製造業
 其ノ他ノ製造加工用機械器具製造業
 昇降機製造業
 起重機製造業
 唧筒製造業
 水壓機、送風機及氣體壓縮機製造業
 度量衡器製造業
 度量衡器業
 瓦斯及水量「メートル」計器製造業
 計器製造業
 寒暖計器業
 電氣計器業
 其ノ他ノ計器業
 時計製造業
 電氣時計業
 其ノ他ノ時計業
 試驗、檢定及學術用器械製造業
 醫療器械製造業
 測量及製圖機械器具製造業
 計算器、金錢登錄器、「タイプライター」等ノ事務用器械製造業
 寫真器、幻燈器及活動寫真機製造業
 照明用機械器具製造業
 電氣其ノ他ノ照明用機械器具製造業
 光學機械器具製造業
 眼鏡製造業
 樂器類製造業
 蓄音器製造業
 銃砲、彈丸及兵器類製造業

車輛製造業
 鐵道及軌道車輛業
 自動車業
 自轉車業
 其ノ他ノ車輛業
 造船業
 鐵製船舶業
 其ノ他ノ船舶業
 船具製造業
 航空機製造業
 金庫製造業
 瓦斯器具製造業
 水道器具製造業
 「バルブ」及「コック」(鍍金シタルモノヲ含ム)製造業
 調車、齒車、車輪、車軸及軸承製造業
 其ノ他ノ機械器具製造業
窯業
 陶磁器製造業
 硝子及硝子製品製造業
 煉瓦及耐火物製造業
 屋根瓦製造業
 「セメント」製造業
 「セメント」製品製造業
 石灰製造業
 珐瑯鐵器製造業
 其ノ他ノ窯業
 陶磁器繪付業
化學工業
 製藥業
 工業藥品製造業
 曹達業
 沃機業
 其ノ他ノ工業藥品業
 染料及中間物製造業
 天然染料及中間物染料業
 合成染料及中間物染料業
 硫化染料業
 「タニニンエキス」製造業
 人造香料製造業
 塗料及顏料製造業
 其ノ他ノ塗料及顏料業
 石鹼及化學物製造業
 發火物製造業
 鐵物油製造業

「コ-ルタル」系業
 石油製造業
 植物油製造業
 植物油脂製造業
 樟腦製糖製造業
 薄荷製糖製造業
 其ノ他ノ植物性揮發油製造業
 動物油脂製造業
 魚獸油脂製造業
 蠟燭製造業
 木蠟製造業
 加工油製造業
 護謨製品製造業
 「ベークライト」製品製造業
 著音器「レコード」製造業
 「パルプ」製紙業
 「セルロイド」製業
 素製業
 人造絹絲製造業
 「フキルム」、乾板類製造業
 肥料製造業
 植物物實及配製業
 動物物實及配製業
 製革業
 精製毛皮製造業
 糊料製造業
 研磨材料及研磨用品製造業
 研炭素製品製造業
 其ノ他ノ化學工業業
製材及木製品工業
 製材業
 木製品製造業
 建築具及家具業
 包裝用木箱、櫥及木製品業
 「コルク」製業
 其ノ他ノ木製品業
印刷及製本業
 印刷業
 製本業
食品工業
 釀造業
 和麥洋醬油、味噌及食酢業

清涼飲料製造業
 「ソーダ」、「クナツプ」類製造業
 製粉業
 濃製粉業
 菓子、パン及水飴製造業
 罐詰製業
 畜產品製業
 水產品製業
 製茶業
 水產品製業
 其ノ他ノ食品工業業
瓦斯及電氣業
 瓦斯業
 電氣業
其ノ他ノ工業
 紙製品製造業
 竹製品製造業
 柘柳製品製造業
 藤製品製造業
 其ノ他ノ蔓及莖製品製造業
 其ノ他ノ表製品製造業
 英蔞、花蔞及野草蔞製業
 蔞製品及棕櫚製品製造業
 麥稈及經木製品製造業
 皮革製品製造業
 鈕釦製業
 骨、角、蹄、甲、牙及貝類製品製造業
 魔法續製業
 人造眞珠製業
 刷毛及刷子製業
 漆器製業
 綳及麻製網、繩及綳製業
 製綳業
 「フェルト」製帽業
 其ノ他ノ帽業
 防水布類製業
 醫療材料製品製造業
 防醫石綿製品製造業
 寸屬箔製業
 金毛筆製業
 萬年筆製業
 鉛筆及「クレヨン」製業
 傘及傘製業
 洋履物類製業
 石工製品製業
 其ノ他ノ製品製業

生 産 品 索 引

紡織工業

品名	頁
製 絲	
生 絲	780
玉 絲	"
野蠶絲	"
生皮苧	"
製斗絲及其ノ他ノ製絲屑物	"
紡 績	
綿 絲	781
絹 絲	"
紬紡絲	"
絹紡絲	"
展綿「ムニー」	"
麻 絲	
黃麻絲	782
亞麻絲(亞麻莖織ヲ含ム)	"
其ノ他	"
毛 絲	
「トップ」	"
紡毛絲	783
梳毛絲	"
紡績屑	"
綿	"
絹	"
麻	784
毛	"
撚 絲	
綿	
織物用	"
魚網用	785
「カタン」絲	"
其ノ他	"
絲	
織物用	"
其ノ他	786
麻	"
人造絹	"
其ノ他ノ撚絲及加工撚絲	"
織 物	
綿織物	
廣幅物	
細綾木綿「ジーンズ」	787
綾木綿「ドリル」	"
襦 子	"
金 巾	"
粗 布	"

品名	頁
天 竺	788
綿 縮	"
小 倉	"
縮「ネル」(生地ヲ含ム)	"
「ボプリン」	789
帆 布	"
天鵞絨(「コールテン」ヲ含ム)	"
蚊帳地	"
其ノ他ノ綿木綿及織色無地	"
其ノ他	790
小幅物	
白木綿	"
綿木綿	"
緋木綿	"
織色木綿	791
綿 縮	"
蚊帳地	"
其ノ他	"
特殊物	
緞 通	192
「タオル」地	"
「タオル」	"
「ガーゼ」地	"
敷 布	793
綿毛布(肩及膝掛ヲ含ム)	"
調 帶	"
「ホース」	"
帶 子	"
「テープ」	794
其ノ他	"
絹織物	
廣幅物	
縮緬及壁	"
羽二重及生絹襦子	"
富士絹	795
絹 紬	"
襦子(服裏地及袖裏地ヲ含ム)	"
洋傘地	"
天鵞絨	"
其ノ他ノ生絹及白絹	796
其ノ他	"
小幅物	
御召(壁ヲ含ム)	"
縮緬(壁ヲ含ム)	"
羽二重	797
生織絹及紗	"

品名	頁
銘仙及節織	797
絲 織	"
袴 地	"
平 絹	798
其ノ他ノ生絹及白絹	"
其ノ他	"
特殊物	
帶 地	
男 物	"
女 物	"
片 側	799
廣 幅	"
「リボン」及「テープ」	"
其ノ他	"
絹綿交織物	
廣幅物	
襦 子	800
天鵞絨	"
其ノ他	"
小幅物	
御召及縮緬	"
其ノ他ノ着尺物	801
襦 子	"
其 他	"
特殊物	
帶 地	
男 物	"
女 物	"
片 側	"
廣 幅	802
其ノ他	"
麻織物及麻交織物	
廣幅物	
黃麻布	"
黃麻袋	803
帆 布	
黃麻製	"
其ノ他	"
蚊帳地	"
其ノ他	804
小幅物	
生麻布及晒麻布	"
縞及緋麻布	"
蚊帳地	"
其ノ他	"
特殊物	

品名	頁
緞 通	805
調 帶	"
「ホース」	"
其ノ他	"
毛織物及毛交織物	
「モスリン」	806
着尺「セル」	"
洋服用「サージ」	"
羅 紗	"
「フランネル」	807
毛布(肩及膝掛ヲ含ム)	"
地 氈	"
緞 通	"
「ブラツシユ」及天鵞絨	"
其ノ他	808
人造絹織物(絹トノ交織ヲ含ム)	
廣幅物	
縮緬(壁ヲ含ム)	"
紋織物	"
天鵞絨	"
其ノ他	809
小幅物	
縮緬(壁ヲ含ム)	"
着尺物(羽尺及袴地ヲ含ム)	"
其ノ他	"
特殊物	
帶 地	
男 物	"
女 物	810
片 側	"
廣 幅	"
「リボン」及「テープ」	"
其ノ他	"
人造絹交織物(綿、麻及毛トノ交織物一切ヲ含ム)	
廣幅物	
縮 緬	811
紋織物	"
天鵞絨	"
其ノ他	"
小幅物	
縮緬(壁ヲ含ム)	812
着尺物(羽尺及袴地ヲ含ム)	"
其ノ他	"
特殊物	
帶 地	
男 物	"

品名	頁
女 物	812
片 側	"
廣 幅	813
「リボン」	"
其ノ他	"
其ノ他ノ織物	"
莫大小	
素 地	
綿	814
其ノ他	"
製 品	
「シャツ」及「ズボン」下	"
綿	"
其ノ他	"
毛及毛綿	"
其ノ他	815
靴 下	
綿	"
絹	"
毛及毛綿	"
其ノ他	816
手 袋	
綿	"
絹	"
毛及毛綿	"
其ノ他	817
猿 股	
綿	"
毛及毛綿	"
其ノ他	"
其ノ他	818
綿	"
毛及毛綿	"
其ノ他	"
麻真田	"
其ノ他ノ絲組物	819
眞 綿	"
製 綿	"
刺 繡	"
莫大小以外ノ編物、「ドロウウオク」及「レース」類	"
「フェルト」	"
其ノ他	"
金屬工業	
金屬精鍊及材料品	
銑 鐵	820
合金鐵	"

品名	頁
鋼	
塊及錠	820
板	
厚板(〇・七耗以上)	"
其ノ他	821
條 竿	"
「ワイヤーロード」	"
線	"
筒 管	"
軌條(「フィッシュプレート」ヲ含ム)	822
其ノ他	"
特殊鋼	
塊及錠	"
板	"
條 竿	"
其ノ他	"
銅	
塊及錠	"
板	"
條 竿	824
線	"
筒 管	"
其ノ他	"
亜 鉛	
塊及錠	825
板	"
其ノ他	"
鉛	
塊及錠	"
板	826
筒 管	"
其ノ他	"
「アルミニウム」	"
板	"
條 竿	827
線	"
筒 管	"
其ノ他	"
白 金	828
水 銀	"
錫	"
金屬「タンクステン」	"
「アンチモン」	829
眞 鍮	"
塊及錠	"
板	"

條竿	829
線	"
筒管	830
其ノ他	"
青銅(錫青銅ヲ含ム)	"
白銅	"
「チユラルミン」	831
「シルミン」	"
減摩合金	"
鐵	"
其ノ他	"
合金	"
其ノ他	832
鑄物	
銑鐵	
鑄鐵管	"
放熱器	"
機械用	"
銅、釜、鐵瓶及其ノ他	"
可鍛鐵	833
鋼	
鎢	"
其ノ他	"
其ノ他ノ金屬	"
機械用	"
其ノ他	"
鑄物以外ノ金屬製品	
「ホールト」、「ナツト」及「ワツシヤ」	"
「リベット」(鉄)	"
鐵	834
其ノ他	"
釘類	
鐵丸釘	"
木螺	"
蹄釘	"
其ノ他	"
針類	
縫針	835
「ミシン」針	"
莫大小用針	"
其ノ他	"
鍍銀	
鍍銀	"
其ノ他	"
鋼索	"
撥條	836

金鋼	836
板製品	
「ブリキ」罐類	"
其ノ他	"
錠、錠及蜂番	"
其ノ他ノ建築用及家具用金物	"
鐵製建具家具及什器	"
鐵製以外ノ建具、家具及什器	837
建築、橋梁、鐵塔等ノ建設材料	"
金、白金及銀器(貴金屬細工品ヲ含ム)	"
銅器及青銅器	"
眞鍮器	"
錫器	"
「アルミニウム」器	"
「アンチモニー」器	"
時計用鎖	"
徽章及賞牌	838
鈕釦	"
「ペン」先	
金製(萬年筆用ヲ含ム)	"
鋼製(鍍金シタルモノヲ含ム)	"
其ノ他	"
剃刀(安全剃刀ヲ含ム)	839
食卓用「ナイフ」、「フォーク」及「スプーン」	"
洋傘骨	"
玩具	"
其ノ他	"
鍍金製品	
亞鉛	
板	"
線	840
筒管	"
其ノ他	"
「ニツケル」	"
錫	
板	"
線	841
其ノ他	"
其ノ他	"
機械器具工業	
蒸汽罐	
水管式	842
鑄鐵製	"
其ノ他	"
部分品及附屬品	"

瓦斯發生裝置	842
原動機	
蒸汽機關	843
蒸汽「タービン」	"
內燃機關	
瓦斯機關	"
輕油機關	"
石油機關	"
重油機關	844
水車	
「タービン」水車	"
「ペルトン」水車	"
部分品及附屬品	"
發電機	845
電動機	"
回轉變流機	"
周波數變換機	"
變壓器	846
整流器	"
扇風機	"
電熱器	"
絕緣電線	847
電纜	"
無線通信機械器具	"
有線通信機械器具	"
電池	
蓄電池	"
乾電池	"
其ノ他ノ電氣機械器具	"
農業用機械	848
土木建築用機械	"
農具及土工具	"
探鑛、選鑛及精鍊機械器具	"
紡織機械器具(木管ヲ除ク)	
紡績用	"
織布用	"
染色用	"
布帛整理加工用	"
莫大小用	"
其ノ他	849
部分品及附屬品	"
金屬工機械	"
製材及木工機械	"
工具及刀具類(別ニ掲ゲザルモノ)	"
「ドリル」、「ビット」、「カッター」及「リーマー」	"
其ノ他	"

藥業用機械器具	850
製紙機械器具	"
化學工業用機械器具	"
食料品製造加工用機械器具	"
印刷及製本機械器具	"
活字	"
其ノ他ノ製造加工用機械器具	"
昇降機	"
起重機	851
捲上機(滑車ヲ含ム)、聯送機及運搬機	"
唧筒	"
水壓機	"
送風機	"
氣體壓縮機	852
度量衡器	
度量器	"
量器	"
衡器	"
瓦斯「メートル」	853
水量「メートル」	"
部分品及附屬品	"
計器	
寒暖計	"
體溫計	"
電氣計器	854
其ノ他ノ計器	"
時計	
電氣時計	"
置時計	"
掛時計	855
懷中時計及腕時計	"
部分品	"
試驗及檢定器械	"
學術用器械	"
醫療器械	"
測量及製圖機械器具	"
計算器、金錢登錄器、「タイプライター」等ノ事務用器械	856
寫真器、幻燈器及活動寫真機械	"
照明用機械器具(別ニ掲ゲザルモノ)	"
電球	"
探照燈	"
其ノ他	"
「レンズ」、「プリズム」ヲ含ム	"
顯微鏡	857
望遠鏡	"
雙眼鏡	"

眼鏡	857
樂器類	
「ピアノ」	"
「オルガン」	858
「バイオリン」、「マンドリン」、「ギター」等ノ絃樂器	"
其ノ他	"
管音器	"
銃砲、彈丸及兵器類	"
車輛	
機關車	
蒸汽機關車(炭水車ヲ含ム)	859
電氣機關車	"
「ガソリン」動車	"
部分品及附屬品	"
客車及貨車	"
同部分品及附屬品	860
電車	"
同部分品及附屬品	"
自動車	
輸入組立	"
其ノ他	"
部分品及附屬品	"
自動自轉車	861
自轉車	"
同部分品及附屬品	"
人力車	"
荷車	"
其ノ他	862
船舶	
鐵製	"
其ノ他	"
船具(別ニ掲ゲザルモノ)	"
航空機	"
同部分品及附屬品	863
金庫	"
瓦斯器具	"
水道器具	"
「バルブ」及「コック」(鍍金シタルモノヲ含ム)	"
調車、齒車、車輪、車軸及軸承	"
前掲以外ノ部分品及附屬品	"
其ノ他	"
藥業	
陶磁器	
飲食用	864
衛生用	"

家具用	864
建築用	"
「タイル」及「テラカッタ」	"
其ノ他	"
電氣用	
磚子	
特高壓磚子	"
其ノ他	865
電熱器用	"
其ノ他	"
醫療用	"
耐酸及耐熱用	"
玩具	"
陶管	"
其ノ他	866
硝子及硝子製品	
飲食用	"
裝飾用	"
珠玉及光球(人造眞珠ヲ除ク)	"
腕輪	"
其ノ他	"
照明用(電球ヲ除ク)	
「シェード」及「グローブ」類	"
其ノ他	867
電氣用	"
醫療用	"
耐酸及耐熱用	"
燭類(魔法燭ヲ除ク)	"
板硝子	
無色平面厚サ二、二耗以下	"
同四〇、耗以下	868
其ノ他	"
鏡	"
其ノ他	"
煉瓦及耐火物	
普通煉瓦	869
耐火煉瓦	"
黑鉛製	"
「レトルト」	"
其ノ他	"
屋根瓦	
黒色素燒ノ物	870
其ノ他	"
「セメント」	"
「ポートランド」	"
其ノ他	"

「セメント」製品.....	頁 871
瓦.....	”
管類.....	”
「スレート」.....	”
其ノ他.....	”
石灰.....	872
珪藻鐵器	
家具及飲食用.....	”
工業用.....	”
其ノ他.....	”
其ノ他.....	”
化學工業	
醫藥.....	873
賣藥及賣藥類似品.....	”
工業藥品	
硫酸	
發煙硫酸.....	”
六十五度以上.....	”
六十度以上.....	”
鉛室硫酸.....	874
鹽酸	
合成鹽酸.....	”
其ノ他.....	”
硝酸	
合成硝酸.....	875
其ノ他.....	”
曹達灰.....	”
結晶炭酸曹達.....	”
重炭酸曹達.....	”
苛性曹達.....	876
「カーバイド」(炭化石灰).....	”
重「クローム」酸加里.....	”
重「クローム」酸曹達.....	”
沃度.....	877
沃度加里.....	”
晒粉.....	”
壓縮瓦斯(液體及固體ヲ含ム)	
酸素.....	”
水素.....	”
鹽素.....	878
炭酸.....	”
「アムモニヤ」.....	”
其ノ他.....	”
醋酸	
合成醋酸.....	879

其ノ他.....	頁 879
醋酸石灰.....	”
「サルチル」酸.....	”
「タンニン」酸.....	880
石炭酸.....	”
「ナフタリン」.....	”
「アセトン」.....	”
木精(メタノール).....	881
酒精.....	”
「エーテル」.....	”
「グリセリン」.....	”
燐.....	”
硫酸曹達(芒硝)	
結晶.....	882
無水.....	”
硫化曹達.....	”
硅酸曹達.....	”
鹽化加里.....	883
硝酸加里.....	”
硝酸「アムモニヤ」.....	”
炭酸「マグネシウム」.....	”
鹽化亞鉛.....	”
明礬.....	884
硫酸礬土.....	”
其ノ他.....	”
染料及中間物	
天然染料	
藍.....	”
其ノ他.....	”
合成染料	
鹽基性.....	885
直接.....	”
酸性.....	”
媒染.....	”
硫化.....	886
建染	
人造藍.....	”
其ノ他.....	”
其ノ他.....	”
中間物	
「アニリン」.....	887
「ベタナフトール」.....	”
「ニトロアニリン」.....	”
「ニトロトルイジン」.....	”
「ナフチラミン」.....	888
「オキシナフトエ」酸誘導體.....	”

其ノ他.....	頁 888
「タンニンエキス」.....	”
人造香料.....	889
塗料	
漆.....	”
「ワニス」	
「油ワニス」.....	”
其ノ他.....	”
「ペイント」	
「エナメル」.....	890
船底塗料.....	”
其ノ他.....	”
硝化綿塗料.....	”
靴墨.....	891
其ノ他.....	”
顔料	
亞鉛華(酸化亞鉛).....	”
「リサーチ」(密陀僧).....	”
鉛丹(光明丹).....	892
硫酸「バリウム」.....	”
「リトホン」.....	”
鉛白.....	”
群青.....	”
紺青(「ブルシアンプルー」).....	893
辨柄(紅殼).....	”
窯業用	
金液.....	”
其ノ他.....	”
繪畫用繪具.....	894
墨.....	”
印刷「インキ」.....	”
其ノ他「インキ」.....	”
其ノ他.....	”
石鹼	
化粧用.....	895
工業用.....	”
藥用.....	”
洗濯用.....	”
粉石鹼.....	896
其ノ他.....	”
化粧料品	
香水.....	”
香油.....	”
齒磨粉.....	897
白粧.....	”
化粧水.....	”

「クリーム」.....	頁 897
洗粉.....	”
其ノ他.....	898
發火物	
火藥	
有煙.....	”
無煙.....	”
爆藥	
「ダイナマイト」.....	”
無機性ノモノ.....	899
雷, 汞.....	”
導火索.....	”
煙火.....	”
其ノ他.....	900
燻物油	
「コールタール」.....	”
「ベンゾール」.....	”
「トルオール」.....	”
「クレゾート」油.....	901
揮發油.....	”
輕油.....	”
燈火油.....	”
機械油.....	”
重油.....	902
「パラフィン」.....	”
「アスファルト」.....	”
「ヒツチ」.....	”
其ノ他.....	”
植物油脂	
菜種油.....	903
胡麻油.....	”
落花生油.....	”
椿油.....	”
棉實油.....	904
椰子油.....	”
蓖麻子油.....	”
大豆油.....	”
亞麻仁油.....	”
荏油.....	905
麻實油.....	”
桐油.....	”
其ノ他.....	”
樟腦.....	906
樟腦油	
赤油.....	”
白油.....	”

薄荷	
薄荷腦.....	906
薄荷油.....	907
其ノ他ノ植物性揮發油	
松根油(松精油ヲ含ム).....	”
蜜柑油(「オレンジ」油ヲ含ム).....	”
其ノ他.....	”
動物油脂	
鯨油.....	908
鯨油.....	”
鯨油.....	”
鯨油.....	”
其ノ他ノ魚油.....	”
鯨油.....	909
牛脂.....	”
豚脂.....	”
其ノ他ノ獸脂.....	”
木蠟.....	910
蠟燭.....	”
加工油	
「オイル」油.....	”
硬化油.....	”
硬化蠟.....	911
「オレイン」.....	”
「ステアリン」.....	”
護膜製品	
軟質	
「タイヤ」及其ノ附屬品	
飛行機, 自動車及自動自轉	”
車用空氣入「タイヤ」	”
同「ソリッドタイヤ」.....	”
同「チューブ」.....	”
同「チューブ」.....	”
自轉車及人力車用「タイヤ」	912
同「チューブ」.....	”
其ノ他.....	”
機械用.....	”
靴及其ノ他ノ履物.....	”
玩具.....	”
管.....	”
調帶.....	913
其ノ他(護膜引布ヲ除ク).....	”
硬質	
電槽.....	”
其ノ他.....	”
「ペーグライト」製品	
蓄音器「レコード」.....	914
「バルブ」.....	”

碎木「バルブ」.....	頁 914
化學「バルブ」.....	”
其ノ他.....	”
紙	
印刷料紙.....	915
筆記用紙.....	”
圖畫用紙.....	”
包裝用紙.....	”
熨斗用紙.....	”
煙草用紙.....	916
「アートペーパー」.....	”
艶紙.....	”
連史紙.....	”
半紙.....	”
美濃紙.....	917
鳥ノ子紙及模造紙.....	”
「セロファン」紙.....	”
壁紙.....	”
擬革紙.....	”
板紙.....	918
其ノ他.....	”
「セルロイド」	
素地.....	”
製品	
玩具.....	”
櫛.....	”
其ノ他.....	”
「ヴァルカナイズドファイバー」	
素地.....	919
製品	
「カードカン」.....	”
其ノ他.....	”
人造絹絲.....	920
寫真用「フィルム」.....	”
乾板.....	”
寫真用印畫紙.....	”
肥料	
植物質	
菜種絞糟.....	”
大豆絞糟.....	921
其ノ他.....	”
動物質	
魚絞糟.....	”
鮭絞糟.....	”
骨粉.....	”
其ノ他.....	922

鑛物質	頁
過磷酸石灰	922
磷酸「アムモニア」	〃
硫酸「アムモニア」	〃
硫酸加里	〃
石灰窒素	923
其ノ他	〃
配合肥料(化合物ヲ含ム)	〃
其ノ他	〃
製革	
牛	
「クローム」鞣	〃
遊鞣	
靴底	924
其ノ他	〃
馬	〃
其ノ他	〃
精製毛皮	
兔	925
其ノ他	〃
糊料	
膠	〃
「セラチン」	〃
其ノ他	〃
研磨材料	
「カーボランダム」	926
金剛砂	〃
其ノ他	〃
研磨用品	
人造砥石	〃
研磨紙布	927
其ノ他	〃
炭素製品	
電極	〃
刷子	〃
板	〃
棒	928
粒	〃
「バツキング」	〃
其ノ他	〃
「コークス」	
冶金用	〃
其ノ他	929
煉炭	〃
木炭	〃
其ノ他	〃

製材及木製品工業

製材	頁
板	930
角	〃
丸	〃
「ベニア」	〃
其ノ他	〃
木製品	
建具	〃
家具	〃
洋家具	〃
和家具	〃
唐木細工	931
包装用木箱(組立テザルモノヲ含ム)	〃
樽及桶(組立テザルモノヲ含ム)	〃
木管	
紡績用	〃
其ノ他	〃
「コルク」製品	
板	〃
其ノ他	〃
下駄	
桐	932
其ノ他	〃
算盤	〃
玩具(別ニ掲ゲザルモノ)	933
挽物	〃
曲物	〃
其ノ他	〃

印刷及製本業

印刷	〃
----	---

食料品工業

酒類	
清酒	934
味淋	〃
燒酎	〃
麥酒	〃
葡萄酒	935
其ノ他	〃
醬油及溜	〃
味噌	〃
食酢	〃
酒粕	936

清涼飲料	頁
「サイダー」	936
「ラムネ」	〃
「シロップ」	〃
其ノ他	〃
「ソース」、「クチャップ」類	〃
製粉	
小麥	937
其ノ他	〃
澱粉	
馬鈴薯	〃
甘薯	〃
其ノ他	〃
砂糖	
粗糖	938
精製糖	〃
糖蜜	〃
菓子(菓子種ヲ含ム)	〃
パン(菓子パンヲ含ム)	〃
水飴	939
罐詰	
牛肉	〃
其ノ他ノ獸鳥肉類	〃
鯖	〃
鯉	〃
鯊	940
鮪	〃
鮑	〃
鮭	〃
蟹	941
果實類	〃
蔬菜類	〃
其ノ他	〃
果實及蔬菜ノ罐詰	〃
畜産品	
乳製	
煉乳	942
粉乳	〃
「バター」	〃
其ノ他	〃
肉製	
「ハム」及「ベーコン」	〃
人造「バター」	〃
其ノ他	〃
水産品	
食鹽	943

海苔	〃
昆布及昆布製品	〃
寒天	〃
鰹節	〃
其ノ他	〃
製茶	
玉露	944
煎茶	〃
番茶	〃
紅茶	〃
其ノ他	945
製氷	〃
麵類	〃
其ノ他ノ食料品	〃
精製製粉ノ練精類	〃
瓦斯及電氣業	
瓦斯	〃
電氣	〃
其ノ他ノ工業	
紙製品	
紙函	〃
紙荷札	〃
玩具	〃
屏風	〃
扇子	947
團扇	〃
提燈	〃
手帳、雜記帳及帳簿	〃
其ノ他	〃
竹製品	
籠及笊	948
行李	〃
其ノ他	〃
杞柳製品	
行李	〃
靴	〃
其ノ他	〃
籐製品	
卓子及椅子類	949
其ノ他	〃
其ノ他ノ莖及莖製品	〃
墨表	
蘭莖	〃
青莖	〃

莖葉及花莖	頁
長物(四十碼物)	950
廣幅物	〃
其ノ他	〃
野草莖	
廣幅物	〃
其ノ他	〃
藁製品	
繩	951
藁	〃
疊床	〃
其ノ他	〃
棕櫚製品	〃
麥稈及經木製品	
麥稈眞田	952
經木眞田	〃
麥稈經木交眞田	〃
經木	〃
其ノ他	〃
皮革製品	
靴	953
靴	〃
馬具	〃
調帶	〃
袋物	〃
其ノ他	〃
鈕釦	
貝殼製	954
「アイホリナツト」製	〃
骨製	〃
其ノ他	〃
骨、角、蹄、甲、牙及貝類製品	〃
魔法燭	〃
人造眞珠	〃
刷毛及刷子	
齒磨用	955
理髮用	〃
糊附用	〃
其ノ他	〃
漆器	
漆地	〃
製品	
飲食用	956
家具及裝飾用	〃
其ノ他	〃
綿及麻製綢、繩及網	

綢	頁
麻製	〃
綿製	〃
其ノ他	〃
繩	〃
網	
魚網	957
其ノ他	〃
裁縫品	
和服	〃
洋服及外套類	〃
襪衣及股引	〃
足袋	
地下足袋	〃
其ノ他	958
「ハンカチーフ」	〃
其ノ他	〃
帽子	
「フェルト」製	〃
羅紗、「サージ」及其ノ他ノ布帛	959
模造「バナマ」製	〃
麥稈製	〃
麻製	〃
其ノ他	〃
防水布及油布	960
護謨引布	〃
擬革布	〃
醫療材料品	
脫脂綿	〃
繻帶	〃
「ガーゼ」	〃
其ノ他	〃
石棉製品	961
燐寸	〃
燐寸小箱(燐地ヲ含ム)	〃
燐寸軸木	〃
金屬箔	
金	〃
銀	962
錫	〃
鉛	〃
其ノ他	〃
毛筆	963
萬年筆	〃
鉛筆	
木鞘入	〃

其ノ他.....	頁
「クレヨン」.....	964
和傘.....	〃
洋傘.....	〃
傘柄及傘手.....	〃
履物類	
草履.....	〃
運動靴(讓渡製及革製ヲ除ク)...	965
鼻緒.....	〃
爪革.....	〃
造花類.....	〃
石工品.....	〃
其ノ他ノ製品.....	〃

加工賃

染色、精練、漂白及整理
絲染(精練及漂白ヲ含ム)
綿 絲
絹 絲
其ノ他
機械捺染
綿 布
其ノ他
其ノ他ノ捺染
綿 布
絹 布
其ノ他

無地染(絞染ヲ含ム)
綿 布
絹 布
其ノ他
精練及整理
綿 布
絹 布
其ノ他
漂 白
綿 布
麻 布
其ノ他
陶磁器繪付
製 本

目 次

圖 表

- 1 工場數 職工數及生産額 (其ノ一)
- 2 生 産 額 (其ノ二)
- 3 原 動 機
- 4 一工場當職工數 實馬力數及原動機一臺當實馬力數
- 5 主要原料及材料竝ニ燃料使用額
- 6 原料及材料使用額 賃銀支拂額及勞働時間延數

概 要

工 場 統 計 表

1 工場數 (創業年別 主要事業別)	2
昭和四年末現在數	
2 工場數及從業者數 (道府縣別)	12
3 從業者數 (主要事業別)	14
4 從業者數 (主要事業別職工數別)	
1 職工5人以上10人未滿使用工場	24
2 職工10人以上15人未滿使用工場	34
3 職工15人以上30人未滿使用工場	44
4 職工30人以上50人未滿使用工場	56
5 職工50人以上100人未滿使用工場	66
6 職工100人以上200人未滿使用工場	76
7 職工200人以上500人未滿使用工場	84
8 職工500人以上1000人未滿使用工場	90
9 職工1000人以上使用工場	92

5 工場數及職工數(道府縣別 主要事業別 職工數別)

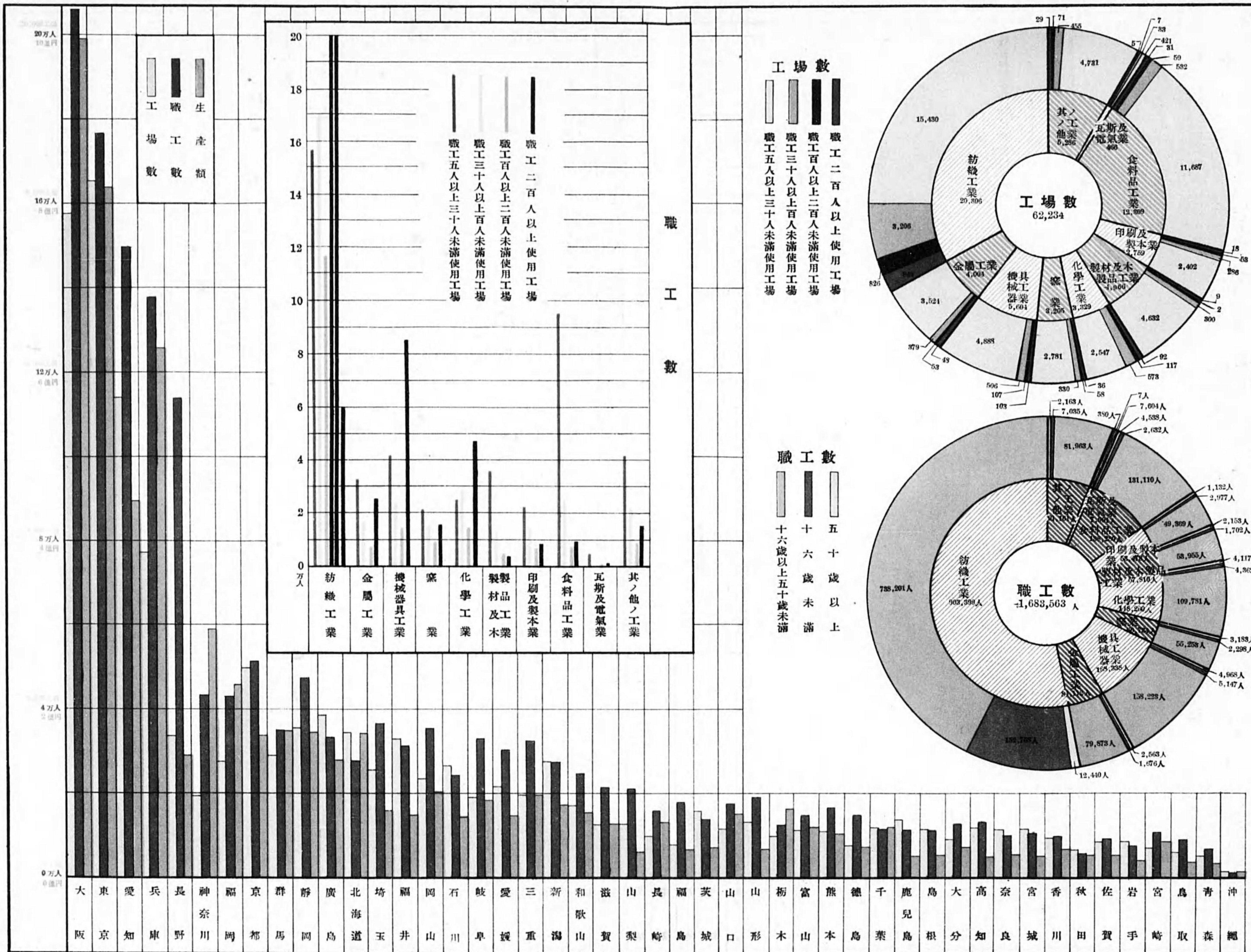
1 北海道	96
2 青森	100
3 岩手	104
4 宮城	106
5 秋田	110
6 山形	112
7 福島	114
8 茨城	116
9 栃木	120
10 群馬	124
11 埼玉	126
12 千葉	130
13 東京	134
14 神奈川	143
15 新潟	148
16 富山	154
17 石川	158
18 福井	162
19 山梨	166
20 長野	168
21 岐阜	172
22 静岡	174
23 愛知	180
24 三重	186

25 滋賀	190
26 京都	194
27 大阪	202
28 兵庫	210
29 奈良	218
30 和歌山	220
31 鳥取	224
32 島根	226
33 岡山	230
34 廣島	234
35 山口	238
36 徳島	242
37 香川	246
38 愛媛	250
39 高知	254
40 福岡	256
41 佐賀	262
42 長崎	266
43 熊本	270
44 大分	272
45 宮崎	276
46 鹿兒島	278
47 沖縄	280
6 原動機數及實馬力數(道府縣別)	282
7 原動機數及實馬力數(主要事業別)	286

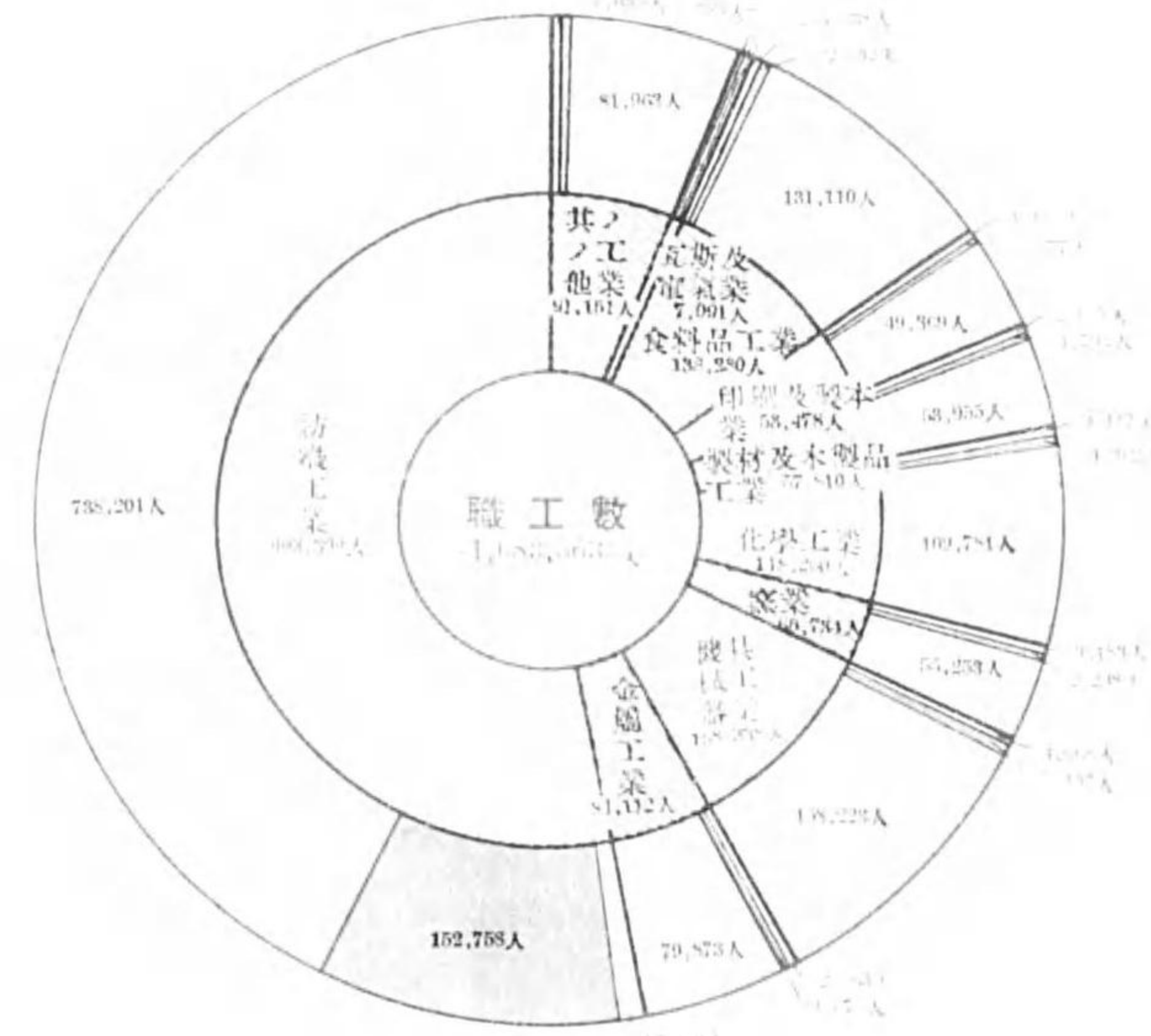
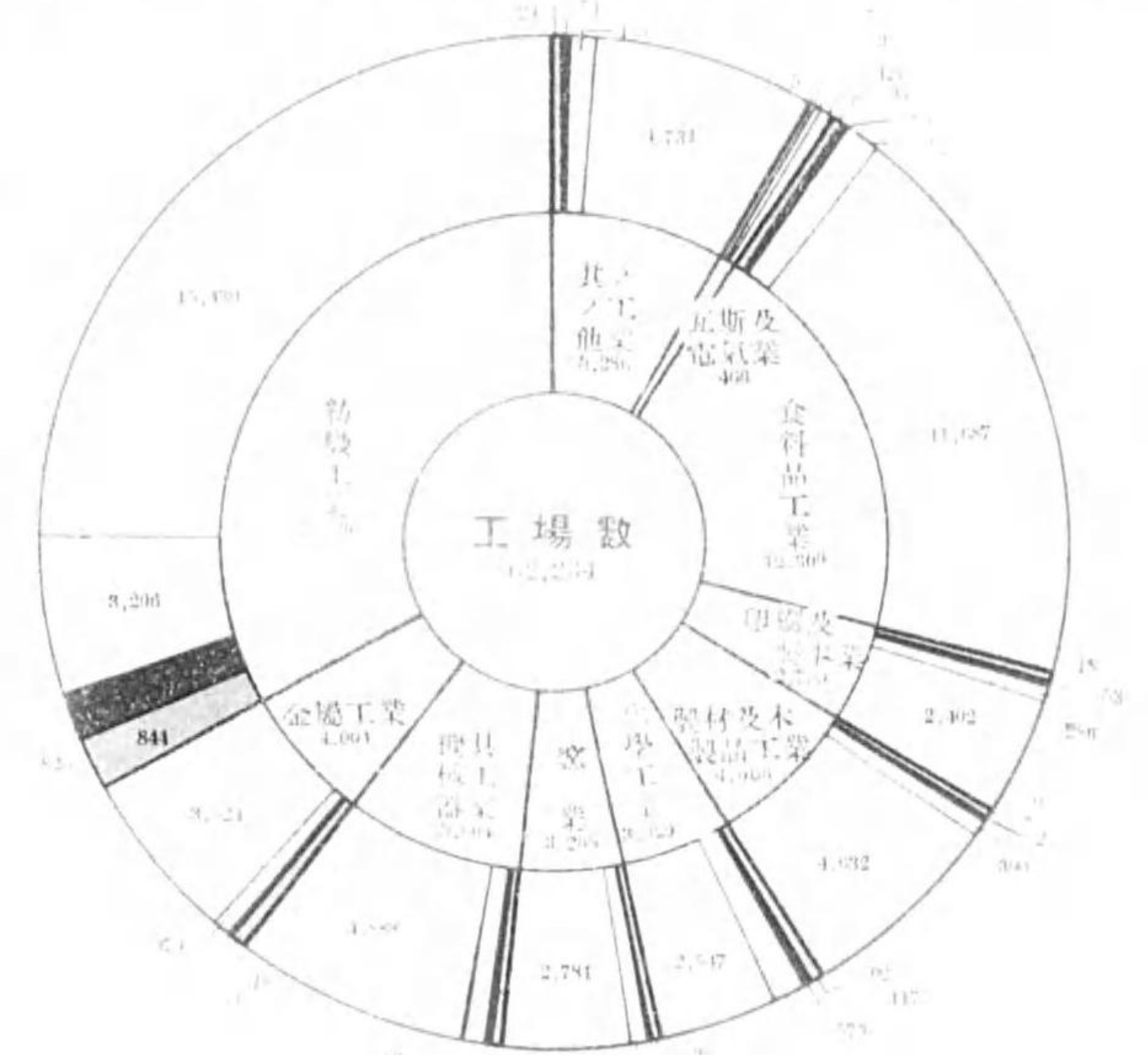
8 原動機數及實馬力數 (主要事業別 職工數別)	
1 職工5人以上10人未滿使用工場	304
2 職工10人以上15人未滿使用工場	326
3 職工15人以上30人未滿使用工場	344
4 職工30人以上50人未滿使用工場	364
5 職工50人以上100人未滿使用工場	382
6 職工100人以上200人未滿使用工場	396
7 職工200人以上500人未滿使用工場	410
8 職工500人以上1000人未滿使用工場	422
9 職工1000人以上使用工場	426
9 原動機數及實馬力數 (主要事業別 實馬力數別)	
1 電動機	430
2 蒸汽機關	446
3 蒸汽タービン	456
4 瓦斯機關	458
5 石油機關	466
6 タービン水車	474
7 ベルトン水車	478
8 日本型水車	480
10 工場數 (工業別 道府縣別)	488
11 工場數 (生產品目別 道府縣別)	490
12 勞働時間延數及賃銀支拂總額 (主要事業 道府縣別)	604
13 燃料及動力使用額 (主要事業別)	724
14 原料及材料總使用額 (主要事業別)	734
15 指定原料及材料使用額 (主要事業別)	738

16 生産額 (主要事業別 職工數別)	768
17 生産總額 (工業別 道府縣別)	778
18 生産額 (生產品目別 道府縣別)	
1 紡織工業	780
2 金屬工業	820
3 機械器具工業	842
4 窯業	864
5 化學工業	873
6 製材及木製品工業	930
7 印刷及製本業	933
8 食料品工業	934
9 瓦斯及電氣業	946
10 其ノ他ノ工業	946
11 加工賃及修理料	966
19 在庫總額 (工業別)	978
20 在庫額 (生產品目別)	978
21 官營工場	
1 工場數及從業者數 (官廳別 工業別)	1026
2 原動機數及實馬力數 (官廳別 工業別)	1028
22 公立工場	
1 工場數及從業者數 (主要事業別)	1030
2 原動機數及實馬力數 (主要事業別)	1032
23 鑛山附屬精鍊所	
1 工場數及從業者數	1034
2 原動機數及實馬力數	1034

工場数職工数及生産額(其ノ一) 昭和五年



工場數職工數及生産額(其ノ一) 昭和五年


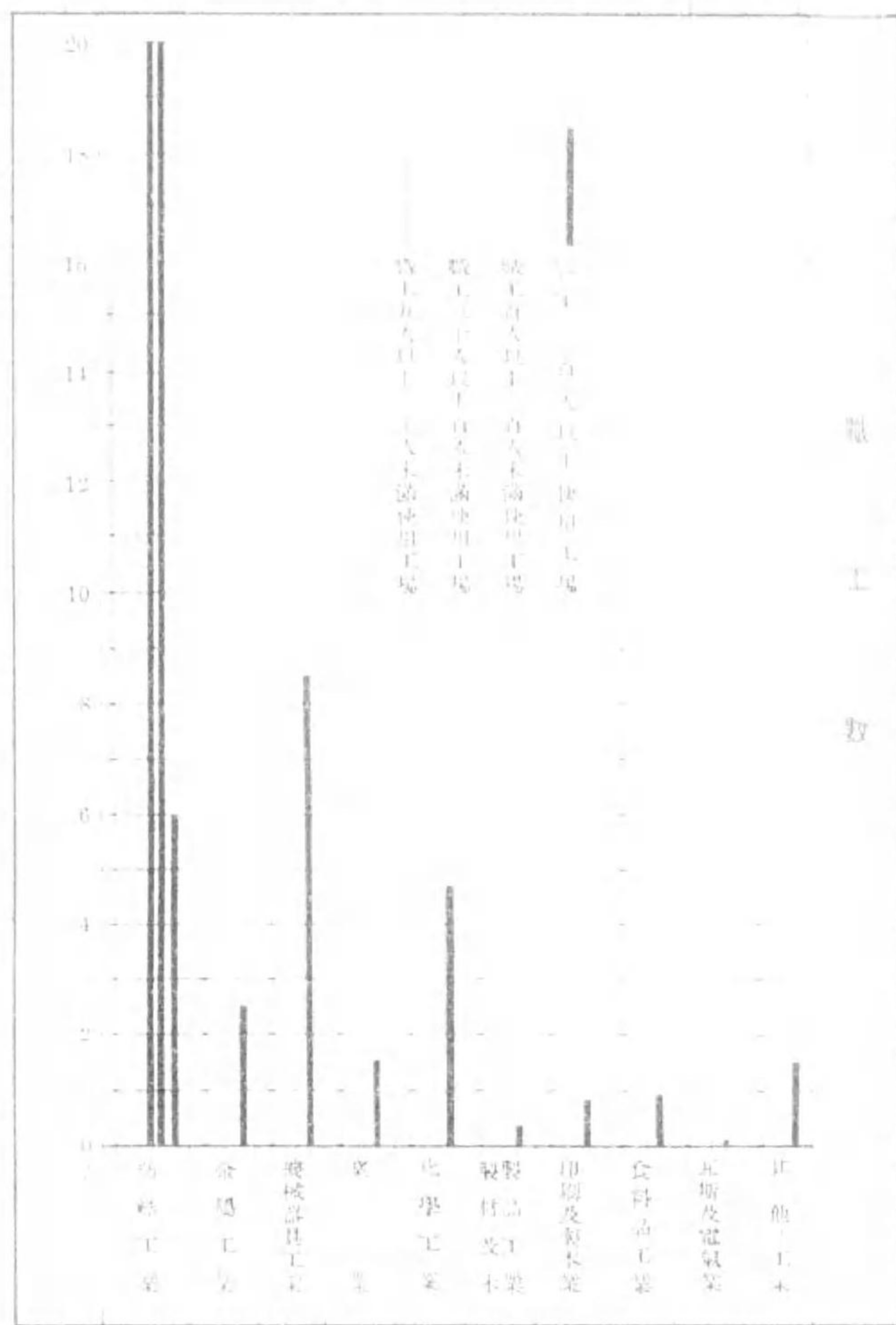


工場數

- 職工二百人以上使用工場
- 職工百人以上二百人未満使用工場
- 職工五十人以上百人以上未満使用工場
- 職工五十人以上百人以上未満使用工場

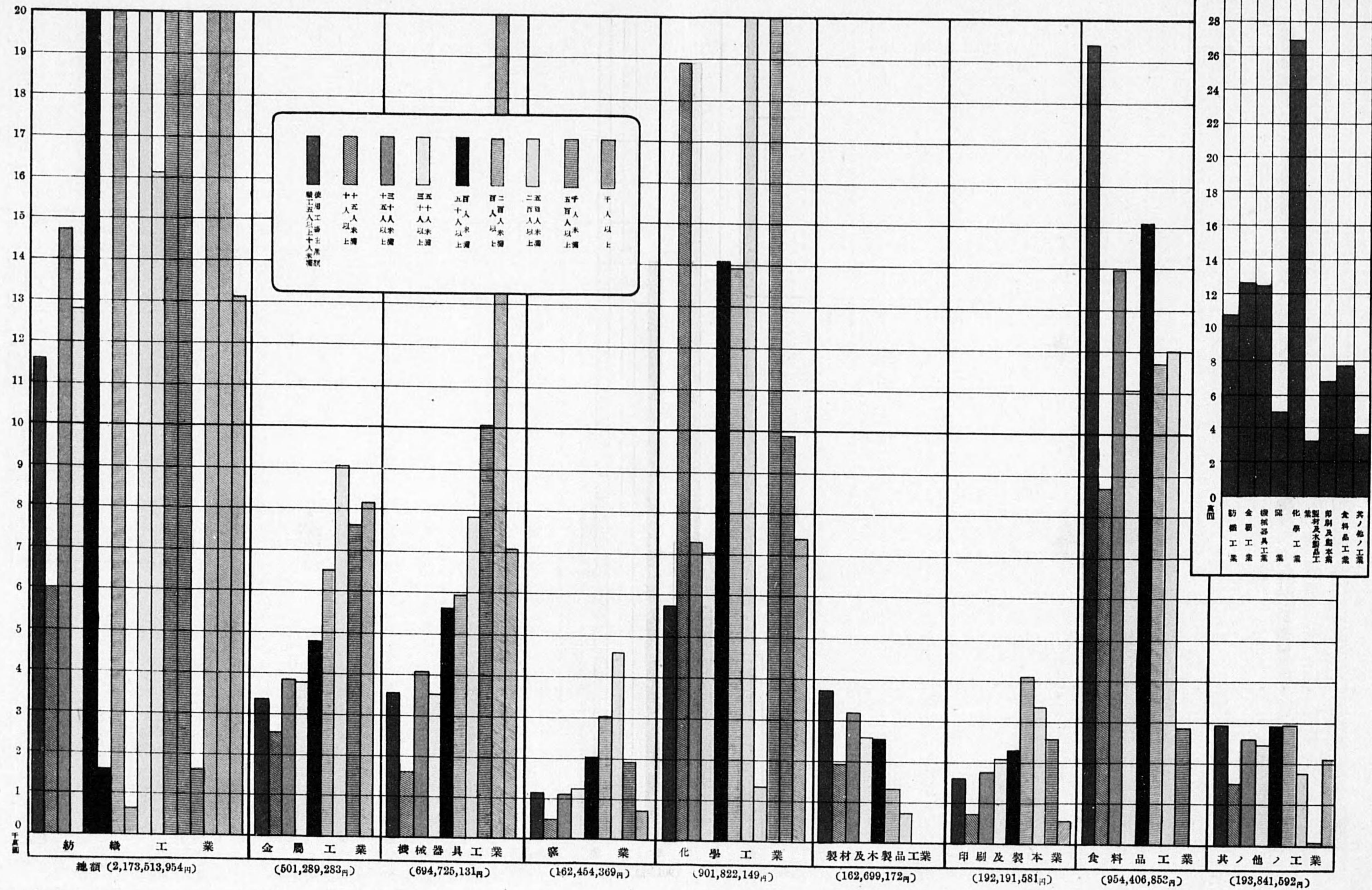
職工數

- 五十人以上
- 十人以上五十人以上
- 十人以上五十人以上



昭和五年 生産額 (其ノ二)

一工場當生産額

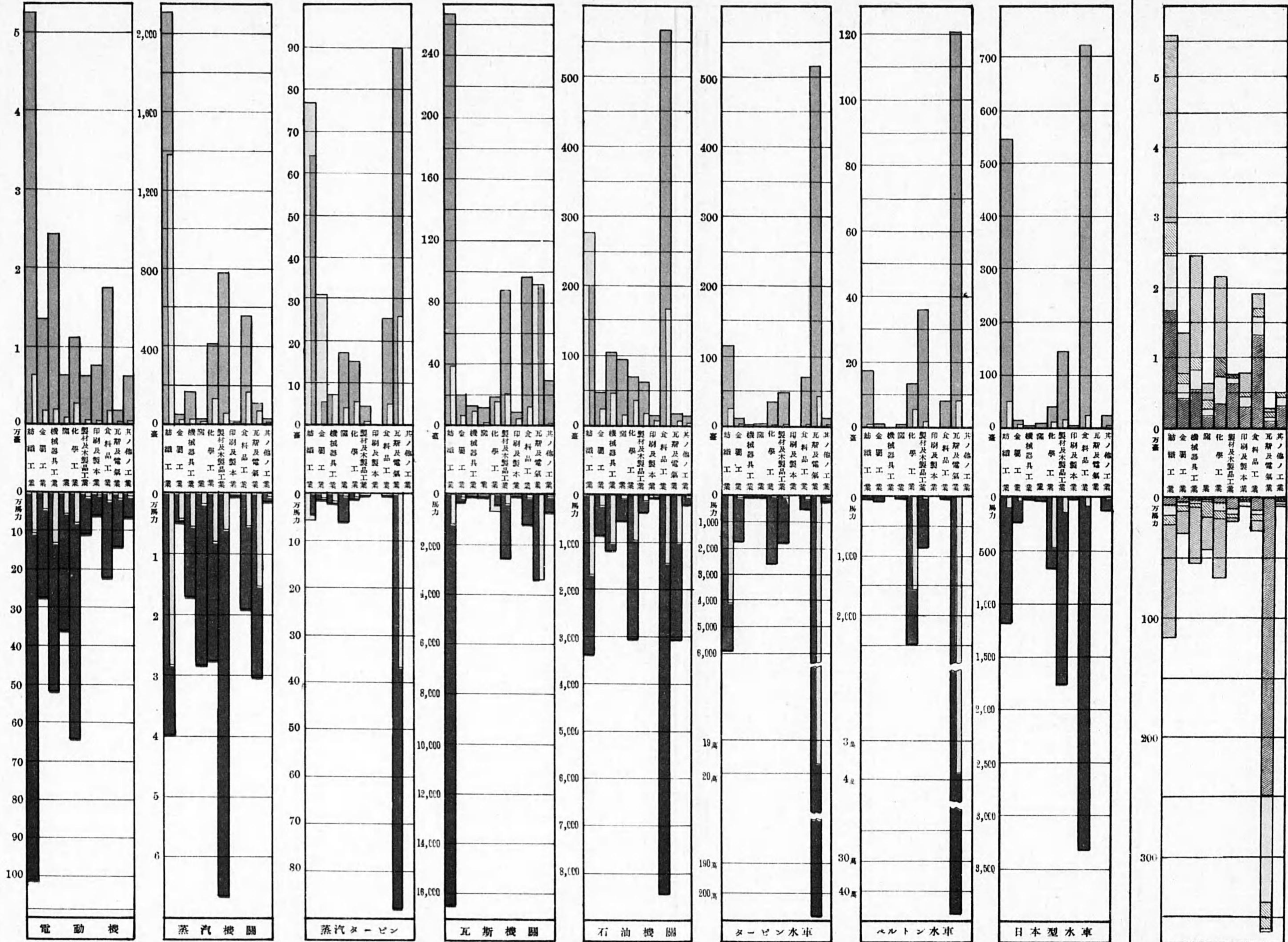


■ 稼働中ノモノノ数 ■ 稼働中ノモノノ馬力

原 動 機

(昭和五年末現在)

■ 休止及豫備ノモノノ数 ■ 休止及豫備ノモノノ馬力

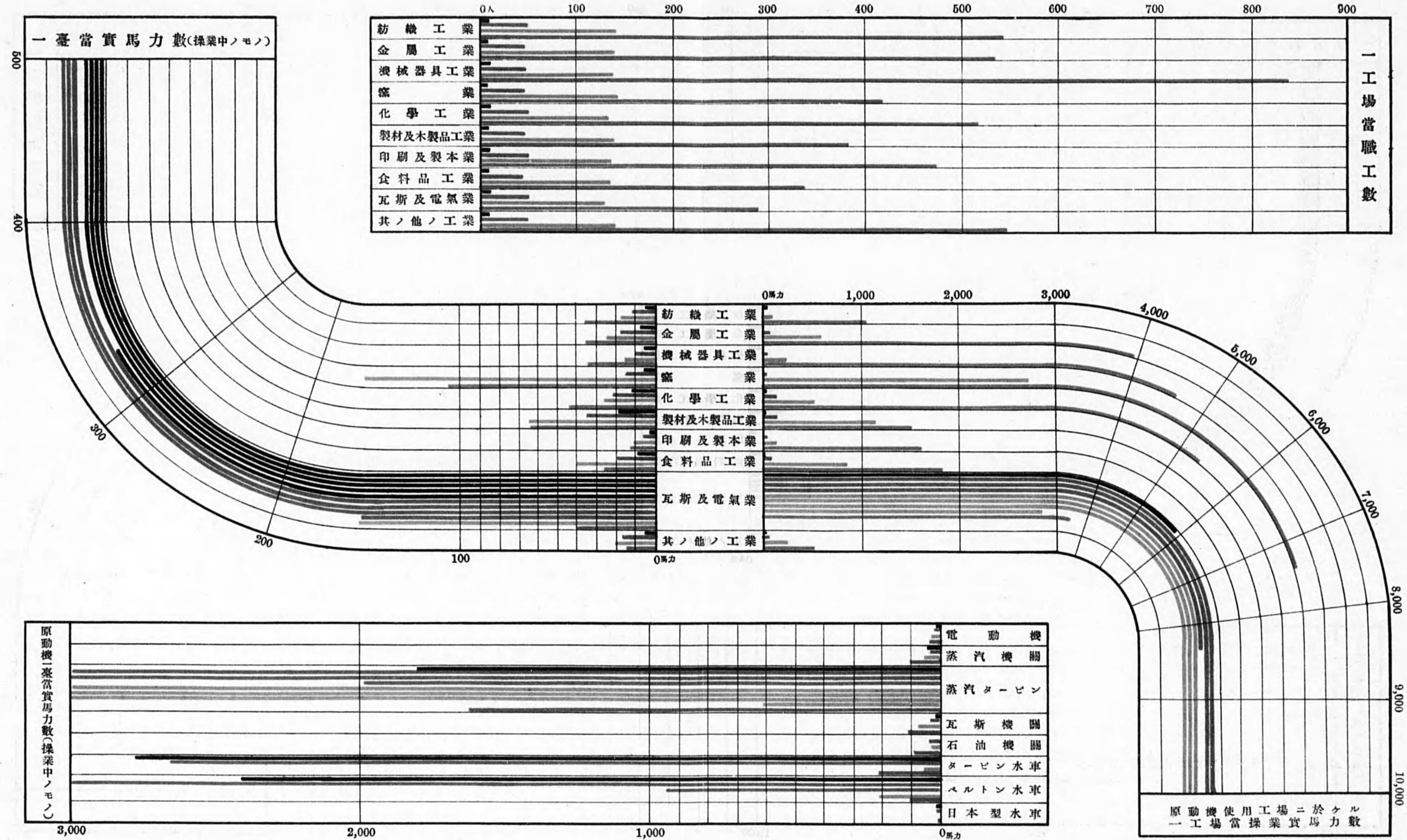


■ 稼働中ノモノノ数 ■ 稼働中ノモノノ馬力

■ 休止及豫備ノモノノ数 ■ 休止及豫備ノモノノ馬力

一工場當職工數 實馬力數及原動機一臺當馬力數

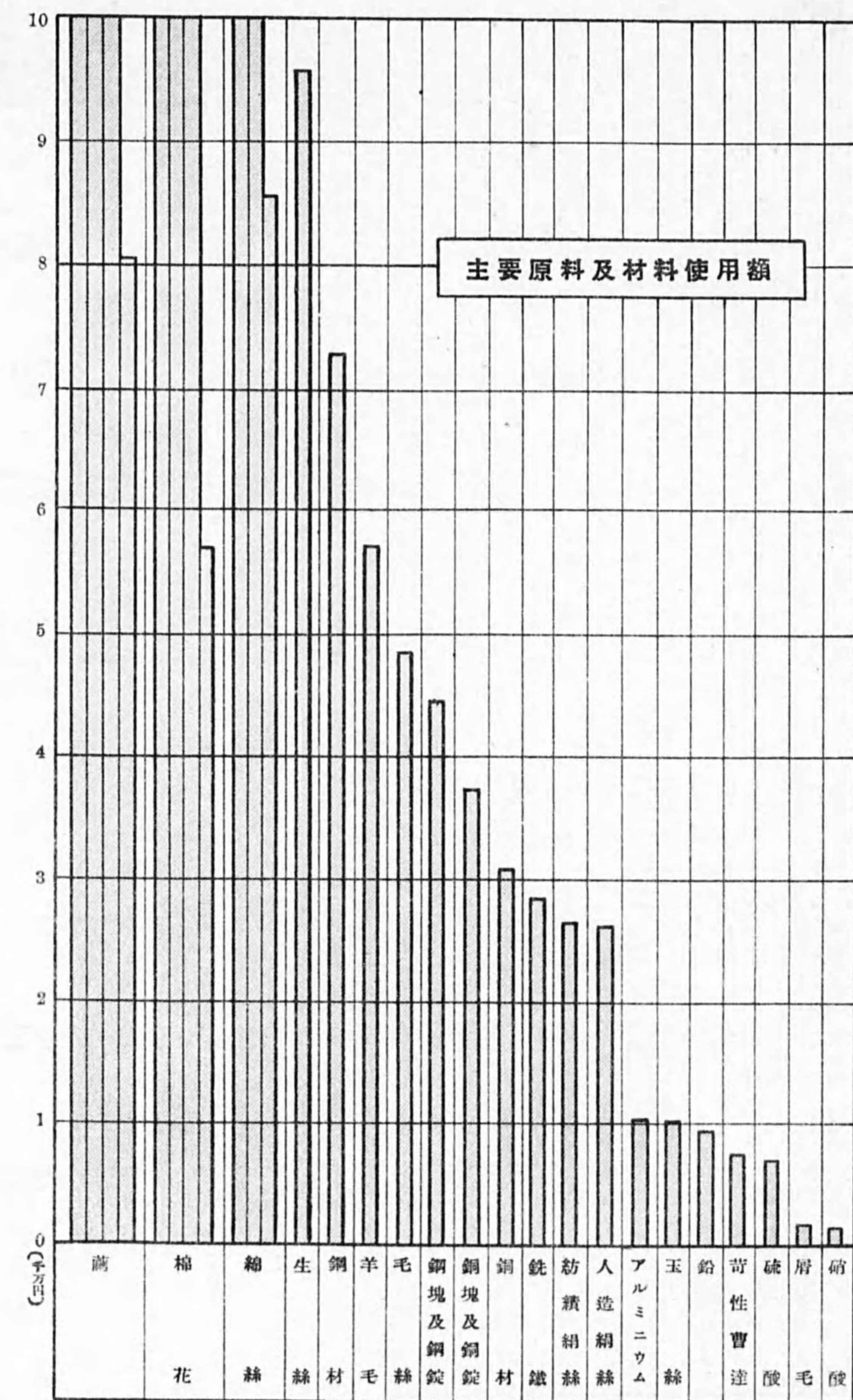

昭和五年



原動機使用工場ニ於ケル一工場當操業實馬力數

主要原料及材料並ニ燃料使用額

昭和五年

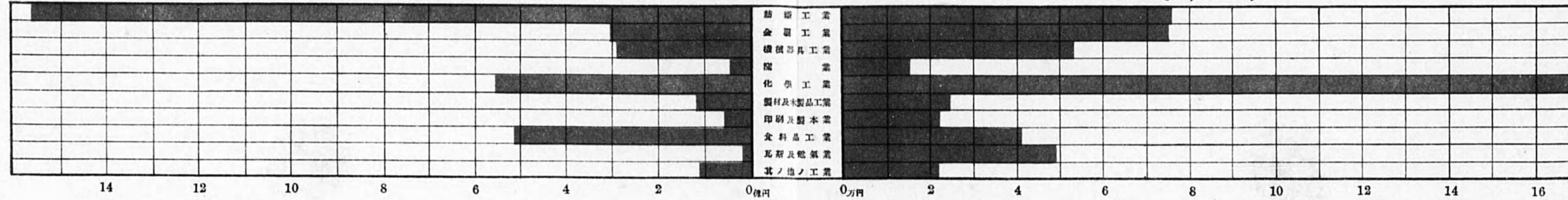


原料及材料使用額 貨銀支拂額 勞働時間延數及燃料使用額

昭和五年

原料及材料總使用額
[3,605,054,194圓]

一工場當平均原料及材料使用額
[57,927圓]

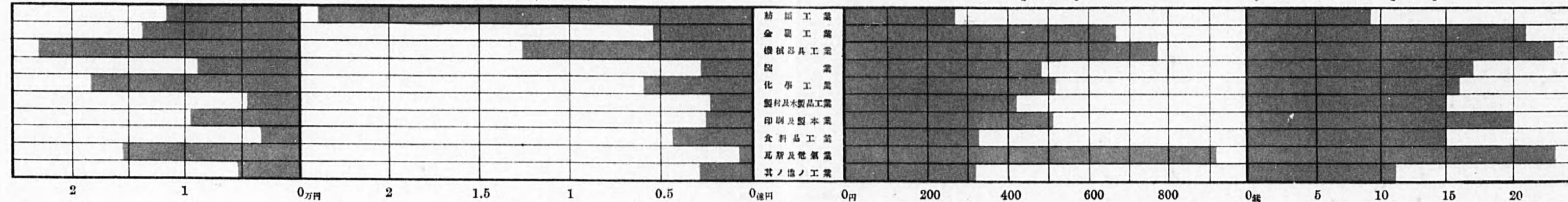


一工場當平均貨銀支拂額
[10,418圓]

貨銀支拂總額
[648,327,944圓]

一職工當平均貨銀支拂額
[385圓]


一時間當平均貨銀支拂額
[13錢]



勞働時間延數
[4,971,991,527時間]

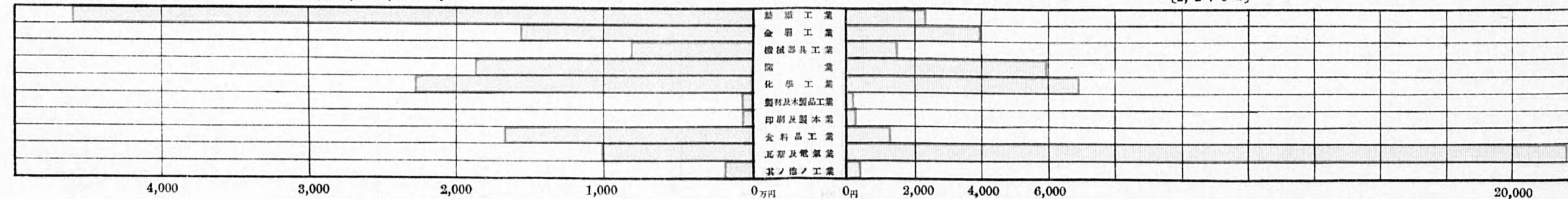
一工場當平均勞働時間延數
[79,892時間]

一職工當平均勞働時間延數
[2,953時間]



燃料總使用額
[141,813,721圓]

一工場當燃料使用額
[2,279圓]



概 要

I 工場 數

近年我國ニ於ケル工場數ノ増減ヲ觀ルニ大正三年ニ於テハ 31,717 ヲ示シタルニ對シ歐洲大戰直後ノ大正八年ニ於テハ 43,949 ヲ算スルノ増加ヲ見タリ 爾後漸増ノ傾向ヲ示シ大正十四年ニ於テハ 49,161 昭和三年ニ於テハ 55,948 昭和四年ニ於テハ 59,887 ヲ算スルニ至レリ 昭和五年末現在ニ於ケル工場數ハ 62,234 ニシテ 之ヲ前年ニ比スレハ 2,347 卽三分九厘ノ増加ヲ見タリ

次ニ工場數ヲ使用職工數別ニ觀ルニ職工五人以上三十人未滿使用工場ハ 53,043 ニシテ全體ノ 85.2% ニ當リ 三十人以上百人未滿使用工場ハ 6,600 (10.6%) 百人以上二百人未滿使用工場ハ 1,376 (2.2%) 二百人以上使用工場ハ 1,215 (2.0%) ニシテ工場數ノ大部分ハ 職工五人以上三十人未滿使用工場ニ集中セリ

更ニ工場數ノ地方別分布状態ヲ觀ルニ東京ノ 8,269 首位ニアリ全體ノ 13.2% ニ當リ 之ニ次クハ大阪ノ 7,889 (12.6%) 愛知ノ 5,687 (9.1%) 兵庫ノ 3,869 (6.2%) ノ順ニシテ 其ノ主ナル道府縣ノ工場數ヲ表示スレハ

東	京	8,269
大	阪	7,889
愛	知	5,687
兵	庫	3,869
京	都	2,480
廣	島	1,928
靜	岡	1,783
北	海 道	1,712
長	野	1,678
福	井	1,650

工業別 昭和五年末現在ニ於ケル工場數 62,234 ヲ工業別ニ觀ルニ紡織工業ノ 20,306 ヲ首位トシ全體ノ 32.6% ヲ占メ之ニ次クハ食料品工業ノ 12,309 (19.8%) 機械器具工業ノ 5,604 (9.0%) ニシテ之等ノ工業ニ付前年ノ 19,706 11,894 5,296 ニ比スレハ紡織工業ニ於テハ 600 (三分) 食料品工業ニ於テハ 415 (三分五厘) 機械器具工業ニ在リテハ 308 (五分八厘) ノ増加ヲ示セリ

以下工業別ニ其ノ工場數ヲ表示スレハ

	工場數	總數ニ對スル百分比
紡織工業	20,306	32.6%
金屬工業	4,004	6.4%
機械器具工業	5,604	9.0%
窯業	3,205	5.2%
化學工業	3,329	5.4%
製材及木製品工業	4,966	8.0%
印刷及製本業	2,759	4.4%
食料品工業	12,309	19.8%
瓦斯及電氣業	466	0.7%
其ノ他ノ工業	5,286	8.5%
計	62,234	100

次ニ昭和五年末ノ工場數ヲ工業別使用職工數別ニ表示スレハ

	工場數	五人以上三十人未滿使用工場	三十人以上百人未滿使用工場	百人以上二百人未滿使用工場	二百人以上使用工場
紡織工業	20,306 (100)	15,430 (76.0%)	3,206 (15.8%)	826 (4.1%)	844 (4.1%)
金屬工業	4,004 (100)	3,524 (88.0%)	379 (9.5%)	53 (1.3%)	48 (1.2%)
機械器具工業	5,604 (100)	4,888 (87.3%)	506 (9.0%)	107 (1.9%)	103 (1.8%)
窯業	3,205 (100)	2,781 (86.8%)	330 (10.3%)	58 (1.8%)	36 (1.1%)

	工場數	五人以上三十人未滿使用工場	三十人以上百人未滿使用工場	百人以上二百人未滿使用工場	二百人以上使用工場
化學工業	3,329 (100)	2,547 (76.5%)	573 (17.2%)	117 (3.5%)	92 (2.8%)
製材及木製品工業	4,966 (100)	4,632 (93.3%)	300 (6.0%)	25 (0.5%)	9 (0.2%)
印刷及製本業	2,759 (100)	2,402 (87.1%)	286 (10.4%)	53 (1.9%)	18 (0.6%)
食料品工業	12,309 (100)	11,687 (94.9%)	532 (4.3%)	59 (0.5%)	31 (0.3%)
瓦斯及電氣業	466 (100)	421 (90.3%)	33 (7.1%)	7 (1.5%)	5 (1.1%)
其ノ他ノ工業	5,286 (100)	4,731 (89.5%)	455 (8.6%)	71 (1.3%)	29 (0.6%)
計	62,234 (100)	53,043 (85.2%)	6,600 (10.6%)	1,376 (2.2%)	1,215 (2.0%)

II 職 工 數

昭和五年末現在ニ於ケル職工總數ハ 1,683,563人 ニシテ 中男工ハ 796,282人 女工ハ 887,281人 ニシテ 之ヲ前年ノ 1,825,022人 855,187人 及 969,835人 ニ比スレハ 總數ニ於テ 141,459人 即七分八厘ノ減少ヲ示シ 男工ハ 58,905人 (六分九厘) 女工ハ 82,554人 (八分五厘) ヲ減少セリ

次ニ職工總數ヲ使用職工數別ニ觀ルニ 職工二百人以上使用工場ニ於テハ 675,246人 ニシテ 全體ノ 40.1% ニ當リ 五人以上三十人未滿使用工場ニ於テハ 482,260人 (28.6%) 三十人以上百人未滿使用工場ハ 334,885人 (19.9%) 百人以上二百人未滿使用工場ニ於テハ 191,172人 (11.4%) ナリ

更ニ職工數ノ地方別分布状態ヲ觀ルニ 大阪ノ 206,867人 首位ニアリ 全體ノ 12.3% ニ當リ 之ニ次クハ 東京ノ 176,071人 (10.5%) 愛知ノ 149,014人 (8.9%) 兵庫ノ 137,579人 (8.2%) ノ順ニシテ其ノ主ナル府縣ノ職工數ヲ表示スレハ

大	阪	206,867人
東	京	176,071
愛	知	149,014

兵	庫	137,579人
長	野	112,763
群	馬	55,456
京	都	51,190
靜	岡	47,483
神	奈川	43,150
福	岡	42,867

工業別 昭和五年末現在ニ於ケル職工總數 1,683,563人 ヲ工業別ニ觀ルニ 紡織工業ノ 903,399人 ヲ首位トシ 全體ノ 53.7% 即半數以上ヲ占メ 之ニ次クハ 機械器具工業ノ 168,338人 (10.0%) 食料品工業ノ 138,280人 (8.2%) ノ順ニシテ 之等ノ工業ニ付前年ノ 997,690人 190,154人 142,998人 ニ比スレハ 紡織工業ニ於テハ 94,291人 (九分五厘) 機械器具工業ニ於テハ 21,816人 (一割一分五厘) 食料品工業ニ在リテハ 4,718人 (三分三厘) ノ減少ニ當ル

以下工業別ニ其ノ職工數ヲ表示スレハ

	職工數	總數ニ對スル百分比
紡織工業	903,399	53.7%
金屬工業	84,112	5.0%
機械器具工業	168,338	10.0%
窯業	60,734	3.6%
化學工業	118,260	7.0%
製材及木製品工業	57,810	3.4%
印刷及製本業	53,478	3.2%
食料品工業	138,280	8.2%
瓦斯及電氣業	7,991	0.5%
其ノ他ノ工業	91,161	5.4%
計	1,683,563	100

次ニ昭和五年末ニ於ケル 職工數ノ分布状態ヲ工業別 使用職工數別ニ觀ルニ 紡織工業ニ於テハ 職工數 903,399人 ノ中職工五人以上三十人未滿使用工場ノ職工數ハ 156,813人 (17.3%) 三十人以上百人未滿使用工場ニ於テハ 169,856人 (18.8%) 百人以上二百人未滿使用工場ニ於テハ 116,200人 (12.9%) 二百人以上使用工場ニ於テハ 460,530人 (51.0%) ナリ 即本工業ニ於ケル 職工數ノ約半數ハ二百人以上使用工場ニ集中セリ 又機械器具工業ニ於テハ職工數 168,338人ノ中 職工五人以上三十人未滿使用工場ノ職工數ハ 42,543人 (25.3%) ニシテ全體ノ約四分ノ一ヲ占メ 二百人以上使用工場ニ於テハ 86,195人 (51.2%) ニシテ約半數ヲ占ム 然ルニ食料品工業ニ在リテハ 紡織工業 機械器具工業トハ全ク其ノ趣ヲ異ニシ職工數 138,280人 ノ中 職工五人以上三十人未滿使用工場ニ於テハ 95,243人 (68.9%) ニシテ全體ノ三分ノ二以上ヲ占ム

以下工業別 使用職工數別ニ職工數ノ分布状態ヲ表示スレハ

	職工數	五人以上三十人未滿使用工場	三十人以上百人未滿使用工場	百人以上二百人未滿使用工場	二百人以上使用工場
紡織工業	903,399(100)	156,813(17.3%)	169,856(18.8%)	116,200(12.9%)	460,530(51.0%)
金屬工業	84,112(100)	32,672(38.8%)	18,299(21.8%)	7,348(8.7%)	25,793(30.7%)
機械器具工業	168,338(100)	42,543(25.3%)	24,813(14.7%)	14,787(8.8%)	86,195(51.2%)
窯業	60,734(100)	21,956(36.2%)	15,493(25.5%)	8,167(13.4%)	15,118(24.9%)
化學工業	118,260(100)	25,955(22.0%)	29,245(24.7%)	15,385(13.0%)	47,675(40.3%)
製材及木製品工業	57,810(100)	36,967(63.9%)	13,952(26.7%)	3,453(6.0%)	3,438(6.0%)
印刷及製本業	53,478(100)	23,567(44.1%)	14,257(26.7%)	7,124(13.3%)	8,530(15.9%)
食料品工業	138,280(100)	95,243(68.9%)	24,671(17.8%)	7,865(5.7%)	10,501(7.6%)
瓦斯及電氣業	7,991(100)	4,006(50.1%)	1,650(20.7%)	887(11.1%)	1,448(18.1%)
其ノ他ノ工業	91,161(100)	42,538(46.7%)	22,649(24.8%)	9,956(10.9%)	16,018(17.1%)
計	1,683,563(100)	482,260(28.6%)	334,885(19.9%)	191,172(11.4%)	675,246(40.1%)

1. 性別 昭和四年末現在ノ職工總數 1,683,563人ノ中 男工ハ 796,282人 (47.3%) 女工ハ 887,281人 (52.7%) ナリ 次ニ職工總數ノ約半數以上ヲ占ムル 紡織工業 及之ニ次ク機械器

具工業 及食品工業 = 付男女工ノ割合ヲ觀ル = 紡織工業 = 於テハ職工數 903,399人ノ中 男工ハ 163,056人 (18.0%) 女工ハ 740,343人 (82.0%) = シテ女工ノ數ハ男工ノ數ノ約四倍半 = 當リ 他ノ諸工業 = 比シ女工ノ割合最モ多ク 機械器具工業 = 於テハ職工數 168,338人ノ中 男工ハ 157,618人 (93.6%) 女工ハ 10,720人 (6.4%) 食品工業 = 於テハ職工數 138,280人ノ中 男工ハ 117,988人 (85.3%) 女工ハ 20,292人 (14.7%) ナリ 以下工業別 = 男女工ノ數ヲ表示スレハ

	職 工 數	男	女
紡 織 工 業	903,399(100)	163,056(18.0%)	740,343(82.0%)
金 屬 工 業	84,112(100)	77,593(92.2%)	6,519(7.8%)
機 械 器 具 工 業	168,338(100)	157,618(93.6%)	10,720(6.4%)
窯 業	60,734(100)	49,867(82.1%)	10,867(17.9%)
化 學 工 業	118,260(100)	79,140(66.9%)	39,120(33.1%)
製材及木製品工業	57,810(100)	53,029(91.7%)	4,781(8.3%)
印刷及製本業	53,478(100)	47,357(88.6%)	6,121(11.4%)
食 料 品 工 業	138,280(100)	117,988(85.3%)	20,292(14.7%)
瓦 斯 及 電 氣 業	7,991(100)	7,906(98.9%)	85(1.1%)
其ノ他ノ工業	91,161(100)	42,728(46.9%)	48,433(53.1%)
計	1,683,563(100)	796,282(47.3%)	887,281(52.7%)

2. 年 齡 別 昭和五年末現在ノ職工總數 1,683,563人ノ中十六歳未満ノ者ハ 180,594人 (10.7%) 十六歳以上五十歳未満ノ者ハ 1,465,332人 (87.1%) 五十歳以上ノ者ハ 37,637人 (2.2%) ナリ 即職工中青壯年職工ト見做スヘキ者其ノ大部分ヲ占メ 幼年工ハ全體ノ一割 老年工 = 至リテハ僅カニ全體ノ二分強ニ過キス 次ニ紡織工業 = 於テハ職工數 903,399人ノ中十六歳以上五十歳未満ノ者ハ 738,201人 = シテ全體ノ約八割二分ヲ占メ 機械器具工業 食品工業 = 於テハ夫々全體ノ九割四分及九割四分八厘ヲ占ム 以下工業別 年齢別 = 職工數ヲ表示スレハ

	職 工 數	十六歳未満	十六歳以上五十歳未満	五十歳以上
紡 織 工 業	903,399(100)	152,758(16.9%)	738,201(81.7%)	12,440(1.4%)
金 屬 工 業	84,112(100)	1,676(2.0%)	79,873(95.0%)	2,563(3.0%)
機 械 器 具 工 業	168,338(100)	5,147(3.0%)	158,223(94.0%)	4,968(3.0%)
窯 業	60,734(100)	2,298(3.8%)	55,253(91.0%)	3,183(5.2%)
化 學 工 業	118,260(100)	4,362(3.7%)	109,781(92.8%)	4,117(3.5%)
製材及木製品工業	57,810(100)	1,702(3.0%)	53,955(93.3%)	2,153(3.7%)
印刷及製本業	53,478(100)	2,977(5.6%)	49,369(92.3%)	1,132(2.1%)
食 料 品 工 業	138,280(100)	2,632(1.9%)	131,110(94.8%)	4,538(3.3%)
瓦 斯 及 電 氣 業	7,991(100)	7(0.1%)	7,604(95.2%)	380(3.3%)
其ノ他ノ工業	91,161(100)	7,035(7.7%)	81,963(89.9%)	2,163(2.4%)
計	1,683,563(100)	180,594(10.7%)	1,465,332(87.1%)	37,637(2.2%)

次ニ一工場當職工數ヲ觀ル = 工場數 62,234 及職工數 1,683,563 人ヨリシテ 27 人トナル。之ヲ二三ノ工業 = 付觀ル = 紡織工業ノ 44 人ヲ第一位トシ化學工業ノ 36 人機械器具工業ノ 30 人順次相次ケリ 更ニ使用職工數別 = 觀ル = 職工五人以上三十人未満使用工場ノ一工場當職工數ハ各工業共何レモ平均八人乃至十人ノ間ニ位シ 三十人以上百人未満使用工場 = 於テハ各工業ハ何レモ平均五十人前後 百人以上二百人未満使用工場 = 於テハ 各工業ハ何レモ平均百三十五人前後 二百人以上使用工場 = 於ケル一工場當職工數ハ機械器具工業ノ 837 人ヲ第一位トシ 其ノ他ノ工業ノ 552 人紡織工業ノ 546 人機械器具工業ノ 537 人順次相次ケリ 以下一工場當職工數ヲ工業別 使用職工數別 = 表示スレハ

	一工場當職工數	五人以上三十人未満使用工場ノ一工場當職工數	三十人以上百人未満使用工場ノ一工場當職工數	百人以上二百人未満使用工場ノ一工場當職工數	二百人以上使用工場ノ一工場當職工數
紡 織 工 業	44	10	53	141	546
金 屬 工 業	21	9	48	139	537
機 械 器 具 工 業	30	9	49	138	837

一工場當職工數	五人以上三十人未満使用工場ノ一工場當職工數	三十人以上百人未満使用工場ノ一工場當職工數	百人以上二百人未満使用工場ノ一工場當職工數	二百人以上使用工場ノ一工場當職工數	
窯業	19 [^]	8 [^]	47 [^]	141 [^]	420 [^]
化學工業	36	10	51	131	518
製材及木製品工業	12	8	47	138	382
印刷及製本業	19	10	50	134	474
食料品工業	11	8	46	133	339
瓦斯及電氣業	17	10	50	127	290
其ノ他ノ工業	17	9	50	140	552

III 原 動 機

昭和五年末現在ニ於ケル工場數 62,234 ノ中原動機ヲ使用スル工場數ハ 51,407 ニシテ全體ノ 82.6% ニ當ル而シテ職工五人以上三十人未満使用工場ノ工場數ハ 53,043 ニシテ其ノ中原動機ヲ使用スル工場數ハ 42,543(80.2%) 三十人以上百人未満使用工場ノ工場數ハ 6,600 ニシテ其ノ中原動機ヲ使用スル工場數ハ 6,292(95.3%) 百人以上二百人未満使用工場ノ工場數ハ 1,376 ニシテ其ノ中原動機ヲ使用スル工場數ハ 1,362(98.9%) 二百人以上使用工場ノ工場數ハ 1,215 ニシテ其ノ中原動機ヲ使用スル工場數ハ 1,210(99.5%) ナリ 以下原動機使用工場數ヲ工業別 使用職工數別ニ表示スレハ

原動機使用工場數	五人以上三十人未満使用工場ニ於ケル原動機使用工場數	三十人以上百人未満使用工場ニ於ケル原動機使用工場數	百人以上二百人未満使用工場ニ於ケル原動機使用工場數	二百人以上使用工場ニ於ケル原動機使用工場數	
紡織工業	18,200(89.6%)	13,412(86.9%)	3,130(97.6%)	819(99.2%)	839(99.4%)
金屬工業	3,687(92.1%)	3,208(91.0%)	378(99.7%)	53(100%)	48(100%)
機械器具工業	4,990(89.0%)	4,285(87.7%)	495(97.8%)	107(100%)	103(100%)
窯業	2,078(64.8%)	1,705(61.3%)	279(84.5%)	58(100%)	36(100%)
化學工業	2,745(82.5%)	1,984(77.9%)	553(96.5%)	116(99.1%)	92(100%)
製材及木製品工業	4,069(81.9%)	3,745(80.9%)	291(97.0%)	24(96.0%)	9(100%)

原動機使用工場數	五人以上三十人未満使用工場ニ於ケル原動機使用工場數	三十人以上百人未満使用工場ニ於ケル原動機使用工場數	百人以上二百人未満使用工場ニ於ケル原動機使用工場數	二百人以上使用工場ニ於ケル原動機使用工場數	
印刷及製本業	2,658(96.3%)	2,302(95.8%)	285(99.7%)	53(100%)	18(100%)
食料品工業	9,465(76.9%)	8,891(76.1%)	485(91.2%)	58(98.3%)	31(100%)
瓦斯及電氣業	461(98.9%)	417(99.0%)	32(97.0%)	7(100%)	5(100%)
其ノ他ノ工業	3,054(57.8%)	2,594(54.8%)	364(80.8%)	67(94.4%)	29(100%)
計	51,407(82.6%)	42,543(80.2%)	6,292(95.3%)	1,362(99.0%)	1,210(99.6%)

上表中原動機使用工場數欄及使用職工數別原動機使用工場數欄ニ於ケル括弧内ノ數字ハ夫々工業別ニ工場數ニ對スル原動機使用工場數ノ割合及工業別ニ使用職工數別工場數ニ對スル原動機使用工場數ノ割合ヲ示スモノナリ

1. 臺 數

總數 昭和五年末現在ノ原動機使用工場數 51,407 ニ於ケル原動機總數ハ 184,511臺 其ノ中操業臺數ハ 165,248 臺ニシテ全體ノ 90% ヲ占メ休止及豫備ノモノハ 19,263 臺 (10%) ナリ 而シテ操業臺數ヲ前年ノ 161,012 臺ニ比スレハ 4,236 臺 即二分六厘ノ増加ヲ示セリ

次ニ操業臺數ヲ使用職工數別ニ觀ルニ職工五人以上三十人未満使用工場ニ於テハ 58,772 臺ニシテ操業總臺數ノ 35.6% ヲ占メ 三十人以上百人未満使用工場ニ於テハ 23,971 (14.5)% 臺 百人以上二百人未満使用工場ニ於テハ 15,600臺 (9.4%) 二百人以上使用工場ニ於テハ 66,905 臺 (40.5%) ナリ

工業別 工業別ニ操業臺數ヲ觀ルニ紡織工業ニ於テハ總臺數 63,814 臺ノ中操業臺數ハ 55,741 臺ニシテ全體ノ 87.3% 金屬工業ニ於テハ總臺數 15,271 臺ノ中操業臺數ハ 13,556 臺ニシテ全體ノ 88.8% ヲ占ム 以下工業別ニ操業臺數ヲ表示スレハ

	總 臺 數	操 業 臺 數
紡織工業	63,814	55,741(87.3%)
金屬工業	15,271	13,556(88.8%)
機械器具工業	26,368	24,330(92.3%)

	總 臺 數	操 業 臺 數
窯 業	7,401	6,454(87.2%)
化 學 工 業	24,505	21,691(88.5%)
製材及木製品工業	7,985	7,371(92.3%)
印刷及製本業	7,957	7,665(96.3%)
食 料 品 工 業	21,051	19,281(91.6%)
瓦 斯 及 電 氣 業	3,451	2,913(84.4%)
其ノ他ノ工業	6,708	6,246(93.1%)

次 = 操業總臺數 = 對スル工業別操業臺數ノ割合ヲ觀ル = 操業總臺數 165,248 臺ノ中紡織工業ニ於テハ 55,741 臺ノ操業臺數ヲ算シ全體ノ 33.7% ヲ占メ第一位ニアリ機械器具工業ノ 24,330 臺 (14.7%) 化學工業ノ 21,691 臺 (13.1%) 順次之レニ次ケリ 以下工業別ニ操業臺數ヲ表示スレハ

	操 業 臺 數	總操業臺數 = 對スル百分比
紡 織 工 業	55,741	33.7%
金 屬 工 業	13,556	8.2%
機 械 器 具 工 業	24,330	14.7%
窯 業	6,454	3.9%
化 學 工 業	21,691	13.1%
製材及木製品工業	7,371	4.5%
印刷及製本業	7,665	4.6%
食 料 品 工 業	19,281	11.7%
瓦 斯 及 電 氣 業	2,913	1.8%
其ノ他ノ工業	6,246	3.8%
計	165,248	100

更ニ操業臺數ヲ工業別 使用職工數別ニ觀ルニ紡織工業ニ在リテハ職工五人以上三十人未滿使用工場ニ於ケル操業臺數ハ 16,802 臺ニシテ操業臺數ノ 30.1% = 當リ 三十人以上百人未滿使用工場ニ於テハ 7,853 臺 (14.1%) 百人以上二百人未滿使用工場ニ於テハ 4,781 臺 (8.6%) 二百人以上使用工場ニ於テハ 26,305 臺 (47.2%) = シテ約半數ヲ占ム 以下操業臺數ヲ工業別 使用職工數別ニ表示スレハ

	操 業 臺 數	五人以上三十人未滿使用工場	三十人以上百人未滿使用工場	百人以上二百人未滿使用工場	二百人以上使用工場
紡 織 工 業	55,741(100)	16,802(30.1%)	7,853(14.1%)	4,781(8.6%)	26,305(47.2)
金 屬 工 業	13,556(100)	4,495(33.1%)	2,059(15.2%)	1,366(10.1%)	5,636(41.6%)
機 械 器 具 工 業	24,330(100)	5,726(23.5%)	2,582(10.6%)	1,657(6.8%)	14,365(59.1%)
窯 業	6,454(100)	2,006(31.1%)	822(12.7%)	1,058(16.4%)	2,568(39.8%)
化 學 工 業	21,691(100)	3,704(17.1%)	3,652(16.8%)	2,693(12.4%)	11,642(53.7%)
製材及木製品工業	7,371(100)	5,369(72.8%)	1,361(18.5%)	423(5.7%)	218(3.0%)
印刷及製本業	7,665(100)	3,131(40.8%)	1,400(18.3%)	749(9.8%)	2,385(31.1%)
食 料 品 工 業	19,281(100)	13,258(68.8%)	2,469(12.8%)	1,291(6.7%)	2,263(11.7%)
瓦 斯 及 電 氣 業	2,913(100)	1,057(36.3%)	549(18.9%)	849(29.1%)	458(15.7%)
其ノ他ノ工業	6,246(100)	3,224(51.6%)	1,224(19.6%)	733(11.7%)	1,065(17.1%)
計	165,248(100)	58,772(35.6%)	23,971(14.5%)	15,600(9.4%)	66,905(40.5%)

種類別 總臺數 = 對スル操業臺數ノ割合ヲ種類別ニ觀ルニ

	總 臺 數	操 業 臺 數
電 動 機	172,698	156,474(90.6%)
蒸 汽 機 關	6,116	4,217(69.0%)
蒸 汽 タ ー ビ ン	383	227(59.3%)
瓦 斯 機 關	843	642(76.2%)
石 油 機 關	1,766	1,183(67.0%)

	總 臺 數	操 業 臺 數
タービン水車	889	810(91.1%)
ペルトン水車	213	197(92.5%)
日本型水車	1,603	1,498(93.4%)

次ニ操業總臺數ニ對スル種類別操業臺數ノ割合ヲ觀ルニ操業總臺數 165,248 臺ノ中電動機ハ 156,474 臺ノ操業臺數ヲ算シ全體ノ 94.7% ヲ占メ第一位ニアリ 蒸汽機關ノ 4,217 臺(2.6%) 日本型水車ノ 1,498 臺(0.9%) 順次之ニ次ケリ 而シテ電動機ハ前年ノ 151,537 臺ニ比スレハ 4,937 臺即三分三厘ノ増加ヲ示セリ 以下種類別ニ操業臺數ヲ表示スレハ

	操 業 臺 數	總操業臺數ニ對スル百分比
電 動 機	156,474	94.7%
蒸 汽 機 關	4,217	2.6%
蒸 汽 タ ー ビ ン	227	0.1%
瓦 斯 機 關	642	0.4%
石 油 機 關	1,183	0.7%
タービン水車	810	0.5%
ペルトン水車	197	0.1%
日本型水車	1,498	0.9%
計	165,248	100

更ニ操業臺數ヲ種類別 使用職工數別ニ觀ルニ電動機ニ在リテハ職工五人以上三十人未滿使用工場ニ於ケル操業臺數ハ 53,981 臺ニシテ操業臺數 156,474 臺ノ 34.5%ニ當リ 三十人以上百人未滿使用工場ニ於テハ 22,122 臺(14.1%) 百人以上二百人未滿使用工場ニ於テハ 14,661 臺(9.4%) 二百人以上使用工場ニ於テハ 65,710 臺(42.0%)ニシテ全體ノ約五分ノ二ヲ占ム 以下操業臺數ヲ種類別 使用職工數別ニ表示スレハ

	操 業 臺 數	五人以上三十人未滿使用工場	三十人以上百人未滿使用工場	百人以上二百人未滿使用工場	二百人以上使用工場
電 動 機	156,474(100)	53,981(34.5%)	22,122(14.1%)	14,661(9.4%)	65,710(42.0%)
蒸 汽 機 關	4,217(100)	1,316(31.2%)	1,292(30.6%)	591(14.0%)	1,018(24.2%)
蒸 汽 タ ー ビ ン	227(100)	61(26.9%)	71(31.3%)	24(10.5%)	71(31.3%)
瓦 斯 機 關	642(100)	354(55.1%)	44(6.9%)	228(35.5%)	16(2.5%)
石 油 機 關	1,183(100)	970(82.0%)	131(11.1%)	35(2.9%)	47(4.0%)
タービン水車	810(100)	684(84.5%)	73(9.0%)	23(2.8%)	30(3.7%)
ペルトン水車	197(100)	161(81.7%)	24(12.2%)	9(4.6%)	3(1.5%)
日本型水車	1,498(100)	1,245(83.1%)	214(14.3%)	29(1.9%)	10(0.7%)

2. 實 馬 力 數

總 數 昭和五年末現在ノ原動機使用工場數 51,407 ニ於ケル原動機ノ實馬力總數ハ 8,550,966 馬力其ノ中操業中ノモノハ 7,311,175 馬力ニシテ全體ノ 85.5% ヲ占メ休止及豫備ノモノハ 1,239,791(14.5%) 馬力ナリ

而シテ操業中ノ實馬力數ヲ前年ノ 8,461,380 馬力ニ比スレハ 1,150,205 馬力即一割三分六厘ノ減少ニ當ル

次ニ操業中ノ實馬力數ヲ使用職工數別ニ觀ルニ職工五人以上三十人未滿 使用工場ニ於テハ 2,865,785 馬力ニシテ 操業中ノ實馬力總數ノ 39.2% ヲ占メ 三十人以上百人未滿使用工場ニ於テハ 1,258,382 馬力(17.2%) 百人以上二百人未滿使用工場ニ於テハ 702,045 馬力(9.6%) 二百人以上使用工場ニ於テハ 2,484,963 馬力(34.0%) ナリ

次ニ原動機使用工場ノ一工場當操業實馬力數ハ 原動機使用工場數 51,407 及其ノ操業中ノ實馬力數 7,311,175 馬力ヨリシテ 142 馬力トナル 而テ職工五人以上三十人未滿使用工場ニ於テハ 67 馬力 三十人以上百人未滿使用工場ニ於テハ 200 馬力 百人以上二百人未滿使用工場ニ於テハ 515 馬力 二百人以上使用工場ニ於テハ 2,054 馬力ナリ 即使用職工數ノ多キ工場ニ從ヒ一工場當操業實馬力數ノ著シク増加スルヲ觀ル

工業別 工業別ニ操業中ノ實馬力數ヲ觀ルニ紡織工業ニ於テハ實馬力總數 1,347,557 馬力ノ

中操業中ノ實馬力數ハ 1,147,903 馬力ニシテ全體ノ 85.2% 金屬工業ニ於テハ實馬力總數 342,008 馬力ノ中 操業中ノ實馬力數ハ 291,565 馬力ニシテ全體ノ 85.3 %ヲ占ム 以下工業別ニ操業中ノ實馬力數ヲ表示スレハ

	實馬力總數	操業中ノ實馬力數
紡織工業	1,347,557	1,147,903(85.2%)
金屬工業	342,008	291,565(85.3%)
機械器具工業	700,168	555,111(79.3%)
窯業	501,362	443,588(88.5%)
化學工業	781,571	689,866(88.3%)
製材及木製品工業	199,080	183,521(92.2%)
印刷及製本業	53,657	51,955(96.8%)
食料品工業	279,454	254,405(91.0%)
瓦斯及電氣業	4,274,941	3,625,750(84.8%)
其ノ他ノ工業	71,168	67,511(94%)

次ニ操業中ノ實馬力總數ニ對スル工業別操業中ノ實馬力數ノ割合ヲ觀ルニ操業中ノ實馬力總數 7,311,175 馬力ノ中 瓦斯及電氣業ニ於テハ 3,625,750 馬力ノ操業中ノ實馬力數ヲ算シ 全體ノ 49.6% ヲ占メ第一位ニアリ 紡織工業ノ 1,147,903 馬力 (15.7%) 化學工業ノ 689,866 馬力 (9.4%) 機械器具工業ノ 555,111 馬力 (7.6%) 順次之ニ次ケリ 以下工業別ニ操業中ノ實馬力數ヲ表示スレハ

	操業中ノ實馬力數	實馬力總數ニ對スル百分比
紡織工業	1,147,903	15.7%
金屬工業	291,565	4.0%
機械器具工業	555,111	7.6%
窯業	443,588	6.1%
化學工業	689,866	9.4%

	操業中ノ實馬力數	實馬力總數ニ對スル百分比
製材及木製品工業	183,521	2.5%
印刷及製本業	51,955	0.7%
食料品工業	254,405	3.5%
瓦斯及電氣業	3,625,750	49.6%
其ノ他ノ工業	67,511	0.9%
計	7,311,175	100

更ニ操業中ノ實馬力數ヲ工業別使用職工數別ニ觀ルニ紡織工業ニ在リテハ職工五人以上三十人未滿使用工場ニ於ケル操業中ノ實馬力數ハ 68,553 馬力ニシテ 操業中ノ實馬力數 1,147,903 馬力ノ 5.9% ニ當リ 三十人以上百人未滿使用工場ニ於テハ 83,128 馬力 (7.2%) 百人以上二百人未滿使用工場ニ於テハ 82,388 馬力 (7.2%) 二百人以上使用工場ニ於テハ 913,834 馬力 (79.7%) ニシテ即約五分ノ四ヲ占ム 以下工業別ニ操業中ノ實馬力數ヲ表示スレハ

	操業中ノ實馬力數	五人以上三十人未滿使用工場	三十人以上百人未滿使用工場	百人以上二百人未滿使用工場	二百人以上使用工場
紡織工業	1,147,903(100)	68,553(5.9%)	83,128(7.2%)	82,388(7.2%)	913,834(79.7%)
金屬工業	291,565(100)	31,521(10.8%)	36,178(12.4%)	32,793(11.3%)	191,073(65.5%)
機械器具工業	555,111(100)	23,296(4.2%)	24,794(4.5%)	24,452(4.4%)	482,569(86.9%)
窯業	443,588(100)	8,069(1.8%)	10,483(2.4%)	157,978(35.6%)	267,058(60.2%)
化學工業	689,866(100)	44,323(6.4%)	76,447(11.1%)	72,472(10.5%)	496,624(72.0%)
製材及木製品工業	183,521(100)	96,268(52.5%)	45,910(25.0%)	27,698(15.1%)	13,645(7.4%)
印刷及製本業	51,955(100)	6,847(13.2%)	8,044(15.5%)	7,124(13.7%)	29,940(57.6%)
食料品工業	254,405(100)	100,447(39.5%)	44,865(17.6%)	51,994(20.4%)	57,099(22.5%)
瓦斯及電氣業	3,625,750(100)	2,470,620(68.2%)	907,343(25.0%)	229,847(6.3%)	17,940(0.5%)
其ノ他ノ工業	67,511(100)	15,841(23.4%)	21,190(31.4%)	15,299(22.7%)	15,181(22.5%)

次ニ原動機使用工場ノ一工場當操業實馬力數ヲ工業別ニ觀ルニ瓦斯及電氣業ノ 7,866 馬力首位ヲ占メ 化學工業ニ於ケル 251 馬力 機械器具工業ニ於ケル 111 馬力順次之ニ次ケリ 以下原動機使用工場ノ一工場當操業實馬力數ヲ工業別 使用職工數別ニ表示スレハ

	原動機使用工場 ニ於ケル一工場 當業實馬力數	五人以上三十人未 滿使用工場ニ於ケル 一工場當業實馬力數	三十人以上百人未 滿使用工場ニ於ケル 一工場當業實馬力數	百人以上二百人未 滿使用工場ニ於ケル 一工場當業實馬力數	二百人以上使用ノ 原動機使用工場ニ 於ケル一工場當業 實馬力數
紡織工業	63	51	27	101	1,089
金屬工業	79	10	96	619	3,981
機械器具工業	111	5	50	229	4,685
窯業	213	5	38	2,724	7,418
化學工業	251	22	138	620	5,398
製材及木製品工業	45	26	158	1,158	1,516
印刷及製本業	20	3	28	134	1,663
食料品工業	27	11	93	896	1,842
瓦斯及電氣業	7,866	5,925	28,354	32,835	3,588
其ノ他ノ工業	22	6	58	228	523

操業中ノ原動機一臺當ノ實馬力數ヲ工業別ニ觀ルニ瓦斯及電氣業ニ於テハ 1,245 馬力ニシテ首位ヲ占メ 窯業ノ 69 馬力 化學工業ノ 32 馬力 製材及木製品工業ノ 25 馬力 順次之ニ次ケリ 以下操業中ノ原動機一臺當實馬力數ヲ工業別 使用職工數別ニ表示スレハ

	一臺當 實馬力數	五人以上三十人未 滿使用工場ニ於ケル 一臺當實馬力數	三十人以上百人未 滿使用工場ニ於ケル 一臺當實馬力數	百人以上二百人未 滿使用工場ニ於ケル 一臺當實馬力數	二百人以上使用 工場ニ於ケル一 臺當實馬力數
紡織工業	21	4	11	17	35
金屬工業	22	7	18	24	34
機械器具工業	23	4	10	15	34
窯業	69	4	13	149	104
化學工業	32	11	21	27	43
製材及木製品工業	25	18	34	65	63
印刷及製本業	7	2	6	10	13
食料品工業	13	8	18	40	25
瓦斯及電氣業	1,245	2,337	1,653	271	39
其ノ他ノ工業	11	5	17	21	14

種類別 實馬力總數ニ對スル操業中ノ實馬力數ノ割合ヲ種類別ニ觀ルニ

	實馬力總數	操業中ノ實馬力數
電動機	3,859,560	3,413,247(88.4%)
蒸氣機關	309,742	234,971(75.9%)
蒸氣タービン	1,475,504	1,022,825(69.3%)
瓦斯機關	32,075	25,763(80.3%)
石油機關	27,710	21,250(76.7%)
タービン水車	2,310,865	2,098,534(90.8%)
ペルトン水車	527,424	487,315(92.4%)
日本型水車	8,086	7,270(89.9%)

次ニ操業中ノ實馬力總數ニ對スル種類別操業中ノ實馬力數ノ割合ヲ觀ルニ操業中ノ實馬力總數 7,311,175 馬力ノ中電動機ハ 3,413,247 馬力ヲ算シ全體ノ 46.7% ヲ占メ第一位ニアリタービン水車ノ 2,098,534 馬力(28.7%) 蒸氣タービンノ 1,022,825 馬力(14.0%) 順次之ニ次ケリ而シテ電動機ハ前年ノ 4,601,167 馬力ニ比スレハ 1,187,920 馬力即二割五分八厘ノ減少ヲ示セリ 以下種類別ニ操業中ノ實馬力數ヲ表示スレハ

	操業中ノ實馬力數	操業中ノ實馬力總 數ニ對スル百分比
電動機	3,413,247	46.7%
蒸氣機關	234,971	3.2%
蒸氣タービン	1,022,825	14.0%
瓦斯機關	25,763	0.4%
石油機關	21,250	0.3%
タービン水車	2,098,534	28.7%
ペルトン水車	487,315	6.7%
日本型水車	7,270	0.1%
計	7,311,175	100

更ニ操業中ノ實馬力數ヲ種類別 使用職工數別ニ觀ルニ電動機ニ在リテハ職工五人以上三十人未滿使用工場ニ於ケル操業中ノ實馬力數ハ 396,865 馬力ニシテ全體ノ 11.6% ヲ占メ三十人以上百人未滿使用工場ニ於テハ 348,364 馬力 (10.2%) 百人以上二百人未滿使用工場ニ於テハ 413,701 馬力 (12.2%) 二百人以上使用工場ニ於テハ 2,254,317 馬力 (66.0%) ニシテ約三分ノ二ヲ占ム 以下操業中ノ實馬力數ヲ種類別 使用職工數別ニ表示スレハ

	操業中ノ實馬力數	五人以上三十人未滿使用工場	三十人以上百人未滿使用工場	百人以上二百人未滿使用工場	二百人以上使用工場
電動機	3,413,247(100)	396,865(11.6%)	348,364(10.2%)	413,701(12.2%)	2,254,317(66.0%)
蒸汽機關	234,971(100)	48,763(20.8%)	46,802(19.9%)	36,387(15.5%)	103,019(43.8%)
蒸汽タービン	1,022,825(100)	109,368(10.7%)	567,327(55.5%)	230,512(22.5%)	115,618(11.3%)
瓦斯機關	25,763(100)	5,813(22.6%)	1,450(5.6%)	16,849(65.4%)	1,651(6.4%)
石油機關	21,250(100)	11,229(52.9%)	5,164(24.3%)	1,089(5.1%)	3,768(17.7%)
タービン水車	2,098,534(100)	1,896,941(90.4%)	194,049(9.2%)	1,327(0.1%)	6,217(0.3%)
ペルトン水車	487,315(100)	390,305(80.1%)	94,553(19.4%)	2,107(0.4%)	350(0.1%)
日本型水車	7,270(100)	6,501(89.4%)	673(9.3%)	73(1.0%)	23(0.3%)

操業中ノ原動機一臺當ノ實馬力數ヲ種類別ニ觀ルニ蒸汽タービンノ 4,506 馬力首位ヲ占メタービン水車ノ 2,591 馬力 ペルトン水車ノ 2,474 馬力 順次之ニ次ケリ 以下操業中ノ原動機一臺當實馬力數ヲ工業別 使用職工數別ニ表示スレハ

	一臺當實馬力數	五人以上十人未滿使用工場ニ於ケル一臺當實馬力數	三十人以上百人未滿使用工場ニ於ケル一臺當實馬力數	百人以上二百人未滿使用工場ニ於ケル一臺當實馬力數	二百人以上使用工場ニ於ケル一臺當實馬力數
電動機	22	7	16	28	34
蒸汽機關	56	37	36	62	101
蒸汽タービン	4,506	1,793	7,991	9,605	1,628
瓦斯機關	40	16	33	74	103
石油機關	18	12	39	31	80
タービン水車	2,591	2,773	2,658	58	207
ペルトン水車	2,474	2,424	3,940	203	117
日本型水車	5	5	3	3	2

IV 生産額

軌近本邦工業ノ生産額趨勢ヲ通觀スルニ大正三年ニ於テハ十三億五千五百萬圓餘ヲ示シタルニ對シ 歐洲大戰直後ノ大正八年ニ於テハ六十六億七千萬圓餘ニ達スルノ躍進ヲ示シタルモ爾後經濟界ノ反動ニ伴ヒ漸減ヲミルニ至リ 大正十年ニ於テハ五十五億一千三百萬圓餘トナリタルモ 翌十一年ニ於テハ再ヒ漸増ノ傾向ヲ示シ 大正十四年ニ於テハ六十九億二千四百萬圓餘ニ上リ遂ニ大正八年ヲ凌駕シ 昭和三年ニ至リテ七十二億五百萬圓餘ノ生産額ヲミルニ至レリ

昭和四年ノ生産額(主要事業別)ハ七十七億五千九百萬圓餘ニ達シ昭和三年ニ比シ五億一千百萬圓餘 大正八年ニ對スレハ十億四千六百萬圓餘ノ増加ニ當レリ 尤モ昭和四年ヨリハ從來調査セル常時五人以上ノ職工ヲ使用スル工場ノミナラス五人以上ノ職工ヲ使用シ得ル設備ヲ有スル工場ニ付テモ調査スルコトトナリタルヲ以テ 調査範圍ヲ擴張シタル點ヲ考慮セハ前年ニ比シ五億一千百萬圓餘ノ増加ハ必スシモ激増ト謂フヲ得ス 然ルニ昭和五年ニ至リテ我國工業界ニ漸次世界的不景氣其ノ他ノ影響ヲ反映シ生産額モ五十九億五千四百萬圓餘トナリ 前年ノ生産額七十七億五千九百萬圓餘ニ比シ 十八億四百萬圓餘ノ急激ナル低落ヲミルニ至リ 大正九年ノ生産額五十九億八千五百萬圓餘ニ殆ント同額トナレリ 但シ斯ク生産額ノ著シク減少セルハ物價ノ低落ニ負フ所甚大ニシテ生産數量ヨリ之ヲ觀レハ前年ノソレニ比シ大差ナキモノ多シ

今主要事業別工業別ニ其ノ生産額ヲ觀レハ 昭和五年ノ生産總額五十九億五千四百萬圓餘ノ内紡織工業ノ二十一億七千三百萬圓餘ヲ首位トシテ全體ノ 36.5% ヲ占メ 之ニ次クハ食料品工業ノ九億五千四百萬圓餘 (16.0%) 化學工業ノ九億百萬圓餘 (15.2%) 機械器具工業ノ六億九千四百萬圓餘 (11.7%) 金屬工業ノ五億百萬圓餘 (8.4%) 等順次之ニ次ケリ 之ヲ表示スレハ

	生産額	總額ニ對スル百分比
紡織工業	2,173,513,954 ^円	36.5%
金屬工業	501,289,283	8.4%
機械器具工業	694,725,131	11.7%

	生産額	総額=對スル百分比
窯業	162,454,369 ^円	2.7%
化學工業	901,822,149	15.2%
製材及木製品工業	162,699,172	2.7%
印刷及製本業	192,191,581	3.2%
食料品工業	954,406,853	16.0%
其ノ他ノ工業	193,841,592	3.3%
※瓦斯及電氣業	17,796,572	0.3%
計	5,954,740,656	100

「※瓦斯及電氣業=付テハ瓦斯及電氣ノ數量ノミヲ調査シ生産額ノ調査ナキヲ以テ上記ノ生産額ハ瓦斯及電氣ヲ主要事業トスル工場ノ副生産品ノミノ價額ナリ」 尙昭和五年=於ケル一工場當生産額ハ工場數 62,234 及生産額 5,954,740,656 圓ヨリ觀ルニ 95,683 圓トナリ 職工數 1,683,563 人ヨリ觀ルニ一職工當生産額ハ 3,537 圓トナル

1. 紡織工業 昭和五年=於ケル紡織工業ノ生産額ハ上述ノ如ク二十一億七千三百萬圓餘ニシテ之ヲ前年=比スレハ八億二千四百萬圓餘ヲ減セリ之ヲ規模別ニ觀ルニ職工五人以上三十人未滿使用工場=於ケル生産額ハ三億二千三百萬圓餘ニシテ全體ノ 14.9% =當リ 三十人以上百人未滿使用工場=於テハ三億四千四百萬圓餘ニシテ全體ノ 15.8% 百人以上二百人未滿使用工場=於ケル生産額ハ二億六百萬圓餘ニシテ全體ノ 9.5% 二百人以上使用工場=於ケル生産額ハ十二億九千八百萬圓餘ニシテ全體ノ 59.8% =當ル 今參考ノ爲職工數別工場數ノ狀況ヲ觀ルニ職工五人以上三十人未滿使用工場數ハ 15,430 =シテ全體ノ 76.0% =當リ 三十人以上百人未滿使用工場數ハ 3,206 =シテ全體ノ 15.8% =當リ 百人以上二百人未滿使用工場數ハ 826 =シテ全體ノ 4.1% =當リ二百人以上使用工場數ハ 844 =シテ全體ノ 4.1% ヲ占ム故ニ一工場當生産額ハ使用職工數別ノ各階級ニ依リテ著シク異ナリ職工五人以上三十人未滿使用工場=於ケル一工場當生産額ハ 20,959 圓三十人以上百人未滿使用工場=於テハ 107,476 圓百人以上二百人未滿使用工場=於テハ 250,072 圓二百人以上使用工場=於テハ 1,539,083 圓ナリ

尙紡織工業中主要ト認メラルル事業ニ付生産額工場數及職工數ヲ觀レハ次ノ如シ

	生産額	工場數	一工場當生産額	職工數	一職工當生産額
紡織工業					
製絲業	550,468,679 ^円	4,073	135,151 ^円	401,855	1,370 ^円
綿絲紡績業	453,337,395	266	1,704,276	123,957	3,657
綿織物業	376,870,018	4,471	84,292	116,091	3,246
絹織物業	184,428,635	3,538	52,128	62,816	2,936
毛織物及毛交織物業	121,960,775	631	193,282	31,893	3,824
莫大小製造業	50,899,224	1,218	41,789	17,698	2,876

2. 金屬工業 昭和五年=於ケル金屬工業ノ生産額ハ上述ノ如ク五億百萬圓餘ニシテ之ヲ前年=比スレハ一億八千八百萬圓餘ヲ減セリ 之ヲ規模別ニ觀ルニ職工五人以上三十人未滿使用工場=於ケル生産額ハ九千八百萬圓餘ニシテ全體ノ 19.5% =當リ 三十人以上百人未滿使用工場=於テハ八千六百萬圓餘ニシテ全體ノ 17.3% 百人以上二百人未滿使用工場=於テハ六千五百萬圓餘ニシテ全體ノ 13.1% 二百人以上使用工場=於テハ二億五千萬圓餘ニシテ全體ノ 50.1% =當ル 今參考ノ爲職工數別工場數ノ狀況ヲ觀ルニ職工五人以上三十人未滿使用工場數ハ 3,524 =シテ全體ノ 88.0% =當リ三十人以上百人未滿使用工場數ハ 379 =シテ全體ノ 9.5% =當リ百人以上二百人未滿使用工場數ハ 53 =シテ全體ノ 1.3% =當リ二百人以上使用工場數ハ 48 =シテ全體ノ 1.2% ヲ占ム故ニ一工場當生産額ハ使用職工數別ノ各階級ニ依リテ著シク異ナリ職工五人以上三十人未滿使用工場=於ケル一工場當生産額ハ 27,817 圓三十人以上百人未滿使用工場=於テハ 228,694 圓百人以上二百人未滿使用工場=於テハ 1,238,486 圓二百人以上使用工場=於テハ 5,228,050 圓ナリ

尙金屬工業中主要ト認メラルル事業ニ付生産額工場數及職工數ヲ觀レハ次ノ如シ

	生産額	工場數	一工場當生産額	職工數	一職工當生産額
金屬工業					
製鐵業	167,712,402 ^円	120	1,397,603 ^円	17,253	9,721 ^円

	生産額	工場数	一工場當生産額	職工数	一職工當生産額
製銅業	66,001,388 ^円	45	1,466,698 ^円	3,567	18,503 ^円
銑鐵鑄物業	37,949,542	934	40,631	16,465	2,305

3. 機械器具工業 昭和五年ニ於ケル機械器具工業ノ生産額ハ上述ノ如ク六億九千四百萬圓餘ニシテ之ヲ前年ニ比スレバ一千二百萬圓餘ノ増加トナル之ヲ規模別ニ觀ルニ職工五人以上三十人未滿使用工場ニ於ケル生産額ハ九千二百萬圓餘ニシテ全體ノ 13.3% ニ當リ三十人以上百人未滿使用工場ニ於テハ九千百萬圓餘ニシテ全體ノ 13.2% 百人以上二百人未滿使用工場ニ於ケル生産額ハ五千九百萬圓餘ニシテ全體ノ 8.5% 二百人以上使用工場ニ於ケル生産額ハ四億五千百萬圓餘ニシテ全體ノ 65.0% ニ當ル今參考ノ爲職工數別工場數ノ狀況ヲ觀ルニ職工五人以上三十人未滿使用工場數ハ 4,888 ニシテ全體ノ 87.2% ニ當リ三十人以上百人未滿使用工場數ハ 506 ニシテ全體ノ 9.0% ニ當リ百人以上二百人未滿使用工場數ハ 107 ニシテ全體ノ 1.9% ニ當リ二百人以上使用工場數ハ 103 ニシテ全體ノ 1.9% ヲ占ム 故ニ一工場當生産額ハ使用職工數別ノ各階級ニ依リテ著シク異ナリ職工五人以上三十人未滿使用工場ニ於ケル一工場當生産額ハ 18,937 圓三十人以上百人未滿使用工場ニ於テハ 181,514 圓百人以上二百人未滿使用工場ニ於テハ 553,605 圓二百人以上使用工場ニ於テハ 4,379,400 圓ナリ

尙機械器具工業中主要ト認メラルル事業ニ付生産額工場數及職工數ヲ觀レハ次ノ如シ

	生産額	工場数	一工場當生産額	職工数	一職工當生産額
機械器具工業					
電氣機械器具製造業	60,997,030 ^円	312	195,503 ^円	14,152	4,310 ^円
絶緣電線及電纜製造業	65,937,021	64	1,030,266	4,986	13,224
車輛製造業	98,172,478	744	131,952	20,593	4,767
造船業	174,153,297	366	475,829	38,036	4,579

4. 窯業 昭和五年ニ於ケル窯業ノ生産額ハ上述ノ如ク一億六千二百萬圓餘ニシテ之ヲ前年ニ比スレハ五千七百萬圓餘ヲ減セリ之ヲ規模別ニ觀ルニ職工五人以上三十人未滿使用工場ニ於ケル生産額ハ二千七百萬圓餘ニシテ全體ノ 16.6% ニ當リ三十人以上百人未滿使用工場ニ

於テハ三千二百萬圓餘ニシテ全體ノ 20.1% 百人以上二百人未滿使用工場ニ於ケル生産額ハ三千萬圓餘ニシテ全體ノ 18.5% 二百人以上使用工場ニ於ケル生産額ハ七千二百萬圓餘ニシテ全體ノ 44.8% ニ當ル今參考ノ爲職工數別工場數ノ狀況ヲ觀ルニ職工五人以上三十人未滿使用工場數ハ 2,781 ニシテ全體ノ 86.8% ニ當リ三十人以上百人未滿使用工場數ハ 330 ニシテ全體ノ 10.3% ニ當リ百人以上二百人未滿使用工場數ハ 58 ニシテ全體ノ 1.8% ニ當リ二百人以上使用工場數ハ 36 ニシテ全體ノ 1.1% ヲ占ム 故ニ一工場當生産額ハ使用職工數別ノ各階級ニ依リテ著シク異リ職工五人以上三十人未滿使用工場ニ於ケル一工場當生産額ハ 9,726 圓三十人以上百人未滿使用工場ニ於テハ 98,940 圓百人以上二百人未滿使用工場ニ於テハ 518,383 圓二百人以上使用工場ニ於テハ 2,019,184 圓 ナリ尙窯業中主要ト認メラルル事業ニ付生産額工場數及職工數ヲ觀レハ次ノ如シ

	生産額	工場数	一工場當生産額	職工数	一職工當生産額
窯業					
陶磁器製造業	26,796,327 ^円	1,050	25,520 ^円	18,730	1,431 ^円
硝子及硝子製品製造業	41,800,528	475	88,001	14,649	2,853
「セメント」製造業	55,571,886	32	1,736,621	7,916	7,020
珐瑯鐵器製造業	5,800,940	63	92,078	3,073	1,888

5. 化學工業 昭和五年ニ於ケル化學工業ノ生産額ハ上述ノ如ク九億百萬圓餘ニシテ之ヲ前年ニ比スレハ一億三千九百萬圓餘ヲ減セリ之ヲ規模別ニ觀ルニ職工五人以上三十人未滿使用工場ニ於ケル生産額ハ一億六千四百萬圓餘ニシテ全體ノ 18.3% ニ當リ三十人以上百人未滿使用工場ニ於テハ二億一千百萬圓餘ニシテ全體ノ 23.5% 百人以上二百人未滿使用工場ニ於ケル生産額ハ一億三千九百萬圓餘ニシテ全體ノ 15.5% 二百人以上使用工場ニ於ケル生産額ハ三億八千五百萬圓餘ニシテ全體ノ 42.7% ニ當ル今參考ノ爲職工數別工場數ノ狀況ヲ觀ルニ職工五人以上三十人未滿使用工場數ハ 2,547 ニシテ全體ノ 76.5% ニ當リ三十人以上百人未滿使用工場數ハ 573 ニシテ全體ノ 17.2% ニ當リ百人以上二百人未滿使用工場數ハ 117 ニシテ全體ノ 3.5% ニ當リ二百人以上使用工場數ハ 92 ニシテ全體ノ 2.8% ヲ占ム

故一工場當生産額ハ使用職工數別ノ各階級ニ依リテ著シク異ナリ職工五人以上三十人未滿使用工場ニ於ケル一工場當生産額ハ 64,707圓三十人以上百人未滿使用工場ニ於テハ 369,400圓百人以上二百人未滿使用工場ニ於テハ 1,196,443圓二百人以上使用工場ニ於テハ 4,188,720圓ナリ尙化學工業中主要ト認メラルル事業ニ付生産額工場數及職工數ヲ觀レハ次ノ如シ

	生産額	工場數	一工場當 生産額	職工數	一職工當 生産額
化學工業					
工業藥品製造業	71,304,739 ^円	266	268,063 ^円	8,958	7,960 ^円
染料及中間物製造業	10,902,793	29	375,958	950	11,477
護謄製品製造業	65,184,549	583	111,809	23,570	2,766
製紙業	169,532,960	509	333,071	25,014	6,778
人造絹絲製造業	49,880,777	12	4,156,731	15,880	3,141
肥料製造業	153,792,853	248	620,132	9,086	16,926

6. 製材及木製品工業 昭和五年ニ於ケル製材及木製品工業ノ生産額ハ上述ノ如ク一億六千二百萬圓餘ニシテ之ヲ前年ニ比スレハ五千萬圓餘ヲ減セリ之ヲ規模別ニ觀ルニ職工五人以上三十人未滿使用工場ニ於ケル生産額ハ九千萬圓餘ニシテ全體ノ 55.6%ニ當リ三十人以上百人未滿使用工場ニ於テハ五千百萬圓餘ニシテ全體ノ 31.7% 百人以上二百人未滿使用工場ニ於ケル生産額ハ一千三百萬圓餘ニシテ全體ノ 8.3% 二百人以上使用工場ニ於ケル生産額ハ七百萬圓餘ニシテ全體ノ 4.4%ニ當ル今參考ノ爲職工數別工場數ノ狀況ヲ觀ルニ職工五人以上三十人未滿使用工場數ハ 4,632ニシテ全體ノ 93.3%ニ當リ三十人以上百人未滿使用工場數ハ 300ニシテ全體ノ 6.0%ニ當リ百人以上二百人未滿使用工場數ハ 25ニシテ全體ノ 0.5%ニ當リ二百人以上使用工場數ハ 9ニシテ全體ノ 0.2%ヲ占ム

故一工場當生産額ハ使用職工數別ノ各階級ニ依リテ著シク異ナリ職工五人以上三十人未滿使用工場ニ於ケル一工場當生産額ハ 19,518圓三十人以上百人未滿使用工場ニ於テハ 172,151圓百人以上二百人未滿使用工場ニ於テハ 541,270圓二百人以上使用工場ニ於テハ 790,694圓ナリ尙製材及木製品工業中主要ト認メラルル事業ニ付生産額工場數及職工數ヲ觀レハ次ノ如シ

	生産額	工場數	一工場當 生産額	職工數	一職工當 生産額
製材業	99,609,006 ^円	2,386	41,747 ^円	27,285	3,651 ^円
木製品製造業	63,090,166	2,580	24,454	30,525	2,067

7. 印刷及製本業 昭和五年ニ於ケル印刷及製本業ノ生産額ハ上述ノ如ク一億九千二百萬圓餘ニシテ之ヲ前年ニ比スレハ百萬圓餘ヲ減セリ之ヲ規模別ニ觀ルニ職工五人以上三十人未滿使用工場ニ於ケル生産額ハ四千萬圓餘ニシテ全體ノ 21.3%ニ當リ三十人以上百人未滿使用工場ニ於テハ四千五百萬圓餘ニシテ全體ノ 23.6% 百人以上二百人未滿使用工場ニ於ケル生産額ハ四千百萬圓餘ニシテ全體ノ 21.5% 二百人以上使用工場ニ於ケル生産額ハ六千四百萬圓餘ニシテ全體ノ 33.6%ニ當ル今參考ノ爲職工數別工場數ノ狀況ヲ觀ルニ職工五人以上三十人未滿使用工場數ハ 2,402ニシテ全體ノ 87.1%ニ當リ三十人以上百人未滿使用工場數ハ 286ニシテ全體ノ 10.4%ニ當リ百人以上二百人未滿使用工場數ハ 53ニシテ全體ノ 1.9%ニ當リ二百人以上使用工場數ハ 18ニシテ全體ノ 0.6%ヲ占ム

故一工場當生産額ハ使用職工數別ノ各階級ニ依リテ著シク異ナリ職工五人以上三十人未滿使用工場ニ於ケル一工場當生産額ハ 17,057圓三十人以上百人未滿使用工場ニ於テハ 158,661圓百人以上二百人未滿使用工場ニ於テハ 778,110圓二百人以上使用工場ニ於テハ 3,589,123圓ナリ

尙印刷及製本業中主要ト認メラルル事業ニ付生産額工場數及職工數ヲ觀レハ次ノ如シ

	生産額	工場數	一工場當 生産額	職工數	一職工當 生産額
印刷業	186,601,641 ^円	2,419	77,140 ^円	49,175	3,795 ^円
製本業	5,589,940	340	16,441	4,303	1,299

8. 食料品工業 昭和五年ニ於ケル食料品工業ノ生産額ハ上述ノ如ク九億五千四百萬圓餘ニシテ之ヲ前年ニ比スレハ二億八百萬圓餘ヲ減セリ之ヲ規模別ニ觀ルニ職工五人以上三十人未滿使用工場ニ於ケル生産額ハ四億二千二百萬圓餘ニシテ全體ノ 44.3%ニ當リ三十人以上百人未滿使用工場ニ於テハ二億六千四百萬圓餘ニシテ全體ノ 27.7% 百人以上二百人未滿使用工場ニ於ケル生産額ハ一億一千七百萬圓餘ニシテ全體ノ 12.3% 二百人以上使用工場ニ於ケル生産額ハ一億四千九百萬圓餘ニシテ全體ノ 15.7%ニ當ル今參考ノ爲職工數別工場數ノ狀況ヲ觀ルニ職工五人以上三十人未滿使用工場數ハ 11,687ニシテ全體ノ 94.9%ニ當リ三十人以上百人未滿

使用工場數ハ 532 = シテ全體ノ 4.3% = 當リ百人以上二百人未滿使用工場數ハ 59 = シテ全體ノ 0.5% = 當リ二百人以上使用工場數ハ 31 = シテ全體ノ 0.3% ヲ占ム

故ニ一工場當生産額ハ使用職工數別ノ各階級ニ依リテ著シク異ナリ職工五人以上三十人未滿使用工場ニ於ケル一工場當生産額ハ 36,163 圓三十人以上百人未滿使用工場ニ於テハ 497,042 圓百人以上二百人未滿使用工場ニ於テハ 1,996,435 圓二百人以上使用工場ニ於テハ 4,824,443 圓ナリ

尙食料品工業中主要ト認メラルル事業ニ付生産額工場數及職工數ヲ觀レハ次ノ如シ

	生産額	工場數	一工場當 生産額	職工數	一職工當 生産額
和酒製造業	324,922,742 ^円	5,359	60,631 ^円	57,415	5,659 ^円
麥酒製造業	86,991,071	14	6,213,648	3,218	27,033
醬油、味噌及 食酢製造業	91,587,167	1,304	70,236	14,414	6,354
製粉業	101,186,278	113	895,454	2,283	44,322
製糖業	129,928,673	85	1,528,573	2,955	43,969

9. 其ノ他ノ工業 昭和五年ニ於ケル其ノ他ノ工業ノ生産額ハ上述ノ如ク一億九千三百萬圓餘ニシテ之ヲ前年ニ比スレハ五千五百萬圓餘ヲ減セリ之ヲ規模別ニ觀ルニ職工五人以上三十人未滿使用工場ニ於ケル生産額ハ七千萬圓餘ニシテ全體ノ 36.4% = 當リ三十人以上百人未滿使用工場ニ於テハ五千三百萬圓餘ニシテ全體ノ 27.7% 百人以上二百人未滿使用工場ニ於ケル生産額ハ二千九百萬圓餘ニシテ全體ノ 15.2% 二百人以上使用工場ニ於ケル生産額ハ四千萬圓餘ニシテ全體ノ 20.7% = 當ル今參考ノ爲職工數別工場數ノ狀況ヲ觀ルニ職工五人以上三十人未滿使用工場數ハ 4,731 = シテ全體ノ 89.5% = 當リ三十人以上百人未滿使用工場數ハ 455 = シテ全體ノ 8.6% = 當リ百人以上二百人未滿使用工場數ハ 71 = シテ全體ノ 1.3% = 當リ二百人以上使用工場數ハ 29 = シテ全體ノ 0.6% ヲ占ム故ニ一工場當生産額ハ使用職工數別ノ各階級ニ依リテ著シク異ナリ職工五人以上三十人未滿使用工場ニ於ケル一工場當生産額ハ 14,899 圓三十人以上百人未滿使用工場ニ於テハ 118,082 圓百人以上二百人未滿使用工場ニ於テハ 414,406 圓二百人以上使用工場ニ於テハ 1,386,417 圓ナリ

尙其ノ他ノ工業中主要ト認メラルル事業ニ付生産額工場數及職工數ヲ觀レハ次ノ如シ

	生産額	工場數	一工場當 生産額	職工數	一職工當 生産額
製帽業	10,829,849 ^円	272	39,816 ^円	6,863	1,578 ^円
皮革製品製造業	15,395,905	221	69,665	3,312	4,649
紙製品製造業	23,212,805	647	35,878	8,806	2,636

生產品目別 工業別ニ主要品目ニ付其ノ生産額ヲ觀レハ

	品 目	生産額	總額ニ對スル百分比
紡織工業	生 絲	498,630,835 ^円	8.37%
	綿 絲 紡 績	432,278,782	7.25%
	綿 織 物	416,256,453	6.99%
	絹 織 物	180,580,693	3.03%
	人 造 絹 織 物	41,955,311	0.70%
	毛 織 物	132,539,962	2.22%
	莫 大 小 製 品	49,439,747	0.83%
金屬工業	鋼 材	93,144,313	1.56%
	特 殊 鋼	5,483,427	0.09%
	亞 鉛 鍍 板	31,433,092	0.52%
	銅 材	49,267,261	0.82%
	鑄 物	52,953,531	0.88%
機械器具工業	原 動 機 (電動機ヲ除ク)	36,377,837	0.61%
	電 氣 機 械 器 具 (電動機ヲ含ム)	91,775,208	1.54%
	絶 緣 電 線 及 電 纜	45,196,672	0.75%
	車 輛	90,487,066	1.51%
	船 舶	115,137,722	1.93%

窯業	陶磁器	26,245,622 ^円	0.44%
	硝子製品	40,583,769	0.68%
	「セメント」	61,279,622	1.02%
化学工業	工業薬品	113,275,802	1.90%
	紙	154,574,144	2.59%
	肥料	135,971,925	2.28%
	「ゴム」製品	60,766,698	1.02%
	人造絹絲	49,686,842	0.83%
	礦物油	40,142,444	0.67%
	動植物油脂	58,074,094	0.97%
製材及木業	製材	90,256,902	1.51%
	木製品	67,293,496	1.13%
食料品工業	清酒	277,186,266	4.65%
	麥酒	79,936,644	1.34%
	砂糖	129,560,236	2.17%
	小麥粉	94,222,241	1.58%
	醬油及溜	73,619,623	1.23%
其ノ他ノ工業	足袋	29,532,533	0.49%
	帽子	10,493,630	0.17%
	皮革製品	13,953,333	0.23%
	紙製品	25,605,146	0.42%
瓦斯及電氣業	瓦斯	8,305,314 <small>(百立方米)</small>	
	電氣	9,406,062 <small>(千キロワット・時)</small>	

次=委託=依ル生産品ノ加工賃及修理料ノ多額ナルモノヲ觀ルニ

品目	加工賃及修理料	總額=對スル百分比
紡織工業	製絲	2,331,580 ^円 1.02%
	綿織物	6,351,310 2.78%
	莫大小	2,100,638 0.92%
	絲染	13,961,166 6.10%
	機械捺染	35,586,076 15.56%
	其ノ他ノ捺染	14,339,845 6.27%
	無地染	24,524,956 10.72%
	精練及整理	21,618,033 9.45%
	漂白	13,891,617 6.07%
	金屬工業	金屬精鍊品及材料
鑄物		361,061 0.16%
鑄物以外ノ金屬製品		2,898,312 1.27%
鍍金製品		1,478,266 0.65%
機械器具工業	原動機	2,388,054 1.04%
	電氣機械器具	699,739 0.31%
	車輛	4,919,664 2.15%
窯業	船舶	24,013,546 10.50%
	陶磁器繪付	2,239,313 0.98%
化学工業	護謨製品	344,218 0.15%
	製紙	127,100 0.06%
	「セルロイド」	119,557 0.05%
	製革	193,195 0.08%
	製材	6,453,792 2.82%
製材及木製品業	木製品	1,237,396 0.54%

印刷及製本業	印 刷	3,076,538 ^円	1.34%
	製 本	6,652,886	2.91%
食料品工業	製 茶	312,597	0.14%
其ノ他ノ工業	裁 縫 品	3,342,185	1.46%

道府縣別 道府縣別=生産額ノ多額ナルモノノ順位=表示スレハ

大 阪	995,701,571 ^円	山 口	74,675,393 ^円
東 京	818,090,776	愛 媛	71,565,988
兵 庫	629,423,169	石 川	69,824,220
愛 知	447,759,464	長 崎	64,139,711
神 奈 川	294,871,047	滋 賀	61,001,124
福 岡	228,689,331	富 山	59,721,049
静 岡	172,664,021	千 葉	58,750,525
北 海 道	172,144,251	熊 本	51,575,078
京 都	168,790,156	宮 崎	41,090,314
長 野	145,414,552	茨 城	34,901,447
岡 山	107,002,232	德 島	34,387,290
三 重	98,972,649	福 島	34,314,684
群 馬	91,993,597	大 分	34,077,083
岐 阜	91,413,233	山 形	32,511,339
廣 島	89,927,624	香 川	31,858,626
新 潟	85,440,542	山 梨	30,408,970
栃 木	81,024,132	奈 良	25,342,636
埼 玉	77,482,696	佐 賀	24,739,305
和 歌 山	76,618,934	島 根	24,721,847
福 井	74,953,579	宮 城	24,688,305

鹿 兒 島	24,571,191 ^円	青 森	15,306,093 ^円
高 知	23,005,886	鳥 取	15,172,009
秋 田	20,211,767	沖 繩	5,709,923
岩 手	18,091,297		

尙生産額ヲ道府縣別工業別ニ觀レハ紡織工業 金屬工業 窯業 製材及木製品工業 其ノ他ノ工業ハ何レモ大阪ヲ以テ第一位トシ 機械器具工業 化學工業 印刷及製本業ハ東京食料品工業ハ兵庫 夫々第一位ヲ占ム 次ニ機械器具工業 化學工業 印刷及製本業ノ 第二位ハ大阪ニシテ金屬工業 食料品工業 其ノ他ノ工業ハ東京紡織工業ハ愛知窯業ハ福岡製材及木製品工業ハ北海道何レモ第二位ヲ占ム

次ニ各工業ニ付主ナル府縣ニ於ケル其ノ生産額ノ順位ヲ掲クレハ

	第一位	第二位	第三位	第四位	第五位
大 阪	紡 織 工 業	化 學 工 業	機 械 器 具 工 業	金 屬 工 業	食 料 品 工 業
東 京	化 學 工 業	機 械 器 具 工 業	紡 織 工 業	食 料 品 工 業	金 屬 工 業
兵 庫	食 料 品 工 業	紡 織 工 業	化 學 工 業	機 械 器 具 工 業	金 屬 工 業
愛 知	紡 織 工 業	食 料 品 工 業	機 械 器 具 工 業	窯 業	印 刷 及 製 本 業
神 奈 川	機 械 器 具 工 業	食 料 品 工 業	金 屬 工 業	化 學 工 業	紡 織 工 業
福 岡	食 料 品 工 業	化 學 工 業	金 屬 工 業	窯 業	紡 織 工 業

V 在 庫 額

昭和五年末(季節作業ニ於テハ作業季節末)現在ノ總工場ニ於ケル在庫額ハ 544,886,253 圓ニシテ生産額ノ約9%ニ當ル之ヲ工業別ニ觀レハ食料品工業ノ 191,705,999 圓最モ多ク在庫額ノ 35%ヲ占メ之ニ次クハ化學工業ノ 133,669,824 圓(25%)紡織工業ノ 82,949,590 圓(15%)其ノ他ハ合シテ 136,560,840 圓(25%)ナリ

次ニ工業別ノ生産額ニ對スル在庫額ノ割合ヲ觀ルニ食料品工業ノ 20.1% 第一位ヲ占メ化學工業ノ 14.8% 之ニ次キ窯業ノ 10.9% 第三位ヲ占ム 之等ヲ表示スレハ

	在庫額	總額=對スル 百分比	生産額=對スル 在庫額ノ割合
紡織工業	82,949,590 ^円	15.2%	3.8%
金屬工業	44,490,566	8.2%	8.9%
機械器具工業	38,001,106	7.0%	5.5%
窯業	17,688,833	3.2%	10.9%
化學工業	133,669,824	24.5%	14.8%
製材及木製品工業	14,219,107	2.6%	8.7%
印刷及製本業	3,219,887	0.6%	0.2%
食料品工業	191,705,999	35.2%	20.1%
其ノ他ノ工業	18,941,341	3.5%	9.8%
計	544,886,253	100	—

在庫額ノ多額ト認メラルル生産品目ニ付其ノ主ナルモノヲ擧クレハ

	品目	在庫額	總額=對スル百分比
紡織工業	生絲	29,065,416 ^円	5.3%
	綿織物	15,177,446	2.8%
	毛織物及毛交織物	13,672,085	2.5%
	絹織物	4,739,659	0.9%
金屬工業	鋼(塊、錠、材)	11,907,550	2.2%
	銅(塊、錠、材)	2,219,885	0.4%
	「アルミニウム」	2,322,073	0.4%
	鑄物	2,887,727	0.5%
	鋼索	2,564,774	0.5%
機械器具工業	電球	2,048,943	0.4%
	自動車	7,291,335	1.3%
	原動機	3,923,383	0.7%

	品目	在庫額	總額=對スル百分比
窯業	陶磁器	3,317,367 ^円	0.6%
	硝子及硝子製品	6,164,738	1.1%
	「セメント」	2,114,669	0.4%
	「セメント」製品	2,065,957	0.4%
食料品工業	清酒	127,080,359	23.3%
	醬油及溜	17,637,794	3.2%
	小麦粉	3,414,329	0.6%
	砂糖	7,285,266	1.3%
	麥酒	6,913,069	1.3%
	味噌	5,979,359	1.1%

V 原料及材料

昭和五年ニ於ケル生産額五十九億五千九百萬圓餘ニ對シ 使用セラレタル原料及材料ノ總額ハ三十六億五百萬圓餘ニシテ 其ノ差額ハ二十三億四千九百萬圓餘ナリ

原料及材料使用額ニ於テ最モ多額ヲ占ムルハ 紡織工業ノ十五億五千六百萬圓餘總額ノ43%ニシテ 之ニ次クハ化學工業ノ五億六千三百萬圓餘(16%) 食料品工業ノ五億一千三百萬圓餘(14%)以下金屬工業(三億六百萬圓餘) 機械器具工業(二億九千六百萬圓餘)等ノ順位ナリ

紡織工業ニ於テハ生産額二十一億七千三百萬圓餘ニ對シ 原料及材料使用額ハ 十五億五千六百萬圓餘ニシテ 72%ニ當リ 製材及木製品工業ノ74%ト共ニ生産額ニ對スル原料及材料使用額ノ割合最モ多キモノナリ 之ニ反シ窯業ニ於テハ生産額一億六千二百萬圓餘原料及材料使用額ハ四千八百萬圓餘ナルヲ以テ 生産額ニ對スル原料及材料使用額ノ割合ハ30%ニシテ 最モ僅少ナリ 以上ヲ表示スレハ

	生産額	原料及材料使用額	總額=對スル 百分比	生産額=對 スル割合
紡織工業	2,173,513,954 ^円	1,556,222,259 ^円	43%	72%

	生産額	原料及材料使用額	總額=對スル百分比	生産額=對スル割合
金屬工業	501,289,283 [㊦]	306,108,146 [㊦]	9%	61%
機械器具工業	694,725,131	296,011,351	8%	43%
窯業	162,454,369	48,633,019	1%	30%
化學工業	901,822,149	563,711,148	16%	63%
製材及木製品工業	162,699,172	120,025,140	3%	74%
印刷及製本業	192,191,581	63,044,954	2%	33%
食料品工業	954,406,853	513,961,448	14%	54%
其ノ他ノ工業	193,841,592	114,289,733	3%	59%
※瓦斯及電氣業	17,796,572	23,046,996	1%	—
計	5,954,740,656	3,605,054,194	100	—

〔註〕 ※=付テハ二十頁參照

次=各工業=付原料及材料ヲ特=多額=使用スル事業ヲ掲クルニ

	原料及材料使用額	總額=對スル百分比
紡織工業		
製絲業	407,347,054 [㊦]	11.3%
綿絲紡績業	336,345,835	9.3%
綿織物業	264,743,514	7.3%
絹織物業	131,614,548	3.7%
毛織物及毛交織物業	72,654,574	2.0%
莫大小製造業	32,268,821	0.9%
金屬工業		
製鐵業	114,666,035	3.2%
製銅業	34,361,183	1.0%
銑鐵鑄物業	18,056,341	0.5%

	原料及材料使用額	總額=對スル百分比
機械器具工業		
電氣機械器具製造業	22,619,685 [㊦]	0.6%
車輛製造業	41,547,002	1.2%
造船業	55,305,277	1.5%
窯業		
陶磁器製造業	6,312,291	0.2%
「セメント」製造業	15,838,784	0.4%
硝子及硝子製品製造業	11,142,802	0.3%
化學工業		
工業藥品製造業	118,867,950	3.3%
肥料製造業	69,586,423	1.9%
護謨製品製造業	33,129,033	0.9%
染料及中間物製造業	5,107,105	0.1%
人造絹絲製造業	17,199,102	0.5%
製紙業	91,848,829	2.5%
製材及木製品工業		
製材業	80,707,924	2.2%
木製品製造業	39,317,216	1.1%
食料品工業		
和酒製造業	141,458,961	3.9%
麥酒製造業	16,616,757	0.5%
製糖業	69,183,503	1.9%

VI 燃料及動力

昭和五年ニ於ケル燃料(瓦斯ヲ除ク)使用額ハ一億四千百萬圓餘 瓦斯使用量ハ十二億一千

四百立方厘米餘 電力使用量ハ六十二億六千萬「キロワット」時餘ナリ

工業別ニ燃料使用額ヲ觀ルニ 最モ多額ノ燃料ヲ使用セルハ紡織工業ノ四千六百萬圓餘ニシテ總使用額ノ 32.6% ヲ占メ 化學工業ノ二千二百萬圓餘 (16.1%) 及窯業ノ一千八百萬圓餘 (13.3%) 之ニ次ク 又瓦斯使用量ニ於テハ金屬工業ノ七億六千六百萬立方厘米餘 (全體ノ 63.1%) ヲ最大トシ之ニ次クハ機械器具工業ノ一億八千六百萬立方厘米 (15.4%) 紡織工業ノ七千三百萬立方厘米餘 (6%) ノ順位ナリ 更ニ電力使用量ヲ觀ルニ化學工業ハ總使用量ノ 39.2% ヲ占メ最モ多ク紡織工業之ニ次キ 22.1% 窯業ノ 17.9% 其ノ他ハ何レモ 10% ニ達セス 之等ヲ表示スレハ

	●燃料使用額 (瓦斯ヲ除ク)	總使用額ニ對 スル百分比	瓦斯使用量 立方厘米	總使用量ニ對 スル百分比	電力使用量 「キロワット」時	總使用量ニ對 スル百分比
紡織工業	46,211,819 ^円	32.6	73,444,165	6.0	1,383,689,553	22.1
金屬工業	15,815,131	11.2	766,421,350	63.1	440,232,870	7.0
機械器具工業	8,136,648	5.7	186,883,705	15.4	309,835,072	5.0
窯業	18,911,672	13.3	16,954,401	1.4	1,121,911,444	17.9
化學工業	22,841,855	16.1	57,335,809	4.7	2,454,274,598	39.2
製材及木製品工業	555,789	0.4	550,444	0.1	87,312,340	1.4
印刷及製本業	529,839	0.4	50,398,963	4.2	35,110,278	0.6
食品工業	16,890,645	11.9	43,860,583	3.6	303,506,421	4.8
瓦斯及電氣業	10,094,260	7.1	8,525,099	0.7	82,705,013	1.3
其ノ他ノ工業	1,826,063	1.3	10,122,777	0.8	42,519,500	0.7
計	141,813,721	100	1,214,497,296	100	6,261,097,089	100

次ニ燃料ノ種類ニ付其ノ使用額ヲ觀ルニ 石炭最モ多ク使用セラレ其ノ額一億一千六百萬圓餘ニ達シ 其ノ他「コークス」九百萬圓餘 薪六百萬圓餘 石油五百五十萬圓餘 木炭四百萬圓餘等順次之ニ次ケリ 尙工業別ニ觀ルニ 石炭ヲ最モ多額ニ使用スルハ紡織工業ノ四千二百萬圓餘ニシテ 化學工業ノ二千萬圓餘 窯業一千六百萬圓餘 食品工業一千二百萬圓餘 瓦

斯及電氣業ノ九百萬圓餘等順次之ニ次ケリ 木炭及薪ニ付テハ食品工業ノ三百三十七萬圓餘第一位ヲ占メ 紡織工業ノ二百七十九萬圓餘 窯業ノ百十五萬圓餘 金屬工業ノ九十五萬圓餘等ノ順位ナリ 次ニ「コークス」ニ付テハ金屬工業ノ五百十一萬圓餘ヲ首位トシ 機械器具工業ノ二百三十七萬圓餘 化學工業ノ九十三萬圓餘等ノ順位ナリ 尙石油ニ付テハ金屬工業ノ百七十九萬圓餘ヲ筆頭トシ 機械器具工業ノ九十三萬圓餘 化學工業ノ八十四萬圓餘 窯業ノ五十九萬圓餘之ニ次ケリ

尙燃料及動力ヲ多額ニ使用スル事業ヲ擧クレハ

燃料及動力使用額

紡織工業	燃料	瓦斯	電力
製絲業	19,899,297 ^円	1,187,853 ^{立方厘米}	8,979,571 ^{「キロワット」時}
綿絲紡績業	2,955,426	18,033,802	664,671,068
絹絲紡績業	787,111	16,850,082	75,489,639
毛絲紡績業	563,137	8,126	43,086,175
綿織物業	2,823,702	640,091	331,580,163
絹織物業	1,106,527	6,634,248	44,003,263
絹綿交織物業	31,639	67,406	1,640,238
毛織物及毛交織物業	1,116,201	771,000	72,362,856
人造絹織物業(絹トノ交織ヲ含ム)	212,717	6,806	15,947,585
莫大小製造業	123,413	292,547	6,635,511
金屬工業			
製鐵業	7,546,224	728,954,745	280,673,611
製銅業	896,969	5,289,768	45,132,217
銑鐵鑄物業	3,547,533	10,424,612	13,969,854
機械器具工業			
電氣機械器具製造業	582,449	2,424,712	25,021,514

	燃 料	瓦 斯	電 力
車輛製造業	1,107,540 ^円	8,893,458 ^{キログラム}	33,194,708 ^{キロワット時}
造船業	2,185,640	2,377,111	82,979,923
窯 業			
陶磁器製造業	3,339,380	118,650	12,778,661
「セメント」製造業	6,204,851	209,794	1,046,796,916
硝子及硝子製品製造業	5,373,549	15,546,599	25,770,355
化 學 工 業			
工業藥品製造業	4,295,331	12,135,604	327,881,384
肥料製造業	1,526,498	247,359	1,212,339,852
護謨製品製造業	1,782,514	285,430	52,463,012
染料及中間物製造業	2,333,612	28,720	6,969,608
人造絹絲製造業	1,548,355	905,656	116,043,164
製 紙 業	7,552,499	3,834,106	583,835,631
製材及木製品工業			
製 材 業	368,038	317,336	68,311,306
木製品製造業	187,751	233,108	19,001,034
食 料 品 工 業			
和酒製造業	6,523,018	902,300	56,965,710
麥酒製造業	493,862	1,407,965	20,012,426
製 糖 業	1,916,372	805	11,412,477

VII 労働時間及賃銀

昭和五年ニ於ケル労働時間延數ハ四十九億七千百萬時間餘ニシテ 一工場當ノ一年間ニ於ケル労働時間延數ハ 79,892 時間ナリ 又昭和五年ニ於ケル賃銀支拂總額六億四千八百萬圓餘ニ

シテ 一工場當ノ一年間ニ於ケル賃銀支拂總額ハ 10,418圓ナリ 今兩者ヲ對比スルニ一時間ノ労働ニ對シ支拂ヘル賃銀ハ平均十三錢ニ當ル

工業別ニ労働時間及賃銀ヲ觀ルニ紡織工業ニ於テハ二十七億二千六百萬時間餘ノ労働時間延數ヲ有シ全労働時間延數ニ對シ 55% ヲ占ム 而テ紡織工業ニ於テ支拂ヒタル賃銀總額ハ二億四千萬圓餘ニシテ賃銀支拂總額六億四千八百萬圓餘ニ對シ 37% ニ當ル 又一時間ノ労働ニ對シ支拂ヒタル賃銀ハ九錢ニシテ全工業ノ一時間當賃銀十三錢ニ比シ低位ニ在リ 然ルニ金屬工業ニ於テハ労働時間延數二億六千百萬時間餘ニシテ紡織工業ノ十分ノ一ニ止マリ 又賃銀支拂總額ハ五千五百萬圓餘ニシテ紡織工業ニ比シ五分ノ一強ニ當ル 從テ一時間當ノ賃銀ハ二十一錢ニシテ紡織工業ニ比シ其ノ二倍半ニ近シ

機械器具工業ニ於テハ労働時間延數五億五千四百萬時間餘 (全體ニ對シ 11%) 賃銀支拂總額一億二千九百萬圓餘ニシテ一時間當ノ賃銀ハ二十三錢ナリ

化學工業ニ於テハ労働時間延數三億七千八百萬時間餘賃銀支拂總額六千百萬圓餘一時間當ノ賃銀ハ十六錢ニシテ全工業ノ一時間當賃銀ニ比シテハ高位ニアリ其ノ他ニ於テハ製材及木製品工業ノ十五錢印刷及製本業ノ二十錢瓦斯及電氣業ノ二十三錢 窯業ノ十七錢 食料品工業ノ十五錢ハ何レモ全工業ノ一時間當賃銀ニ比シ高位ニアレトモ其ノ他ノ工業ノ十一錢ハ低位ニアリ之等ヲ表示スレハ

	労働時間延數	賃銀支拂總額	一時間當賃銀
紡 織 工 業	2,726,738,887 ^{時間}	240,343,225 ^円	9 ^銭
金 屬 工 業	261,373,247	55,949,909	21
機 械 器 具 工 業	554,305,522	129,705,931	23
窯 業	173,419,841	29,384,033	17
化 學 工 業	378,846,443	61,083,293	16
製材及木製品工業	159,136,380	24,471,622	15
印刷及製本業	137,888,180	27,050,055	20
食 料 品 工 業	287,209,108	44,143,867	15

	勞働時間延敷	貨銀支拂總額	一時間當貨銀
瓦斯及電氣業	32,386,319 ^{時間}	7,282,836 ^円	23 ^銭
其ノ他ノ工業	260,737,600	28,918,173	11
計又ハ平均	4,971,991,527	648,327,944	13



工場統計表

工場種別	工場数	従業員数	生産額	備考
1	1	1	1	
2	2	2	2	
3	3	3	3	
4	4	4	4	
5	5	5	5	
6	6	6	6	
7	7	7	7	
8	8	8	8	
9	9	9	9	
10	10	10	10	
11	11	11	11	
12	12	12	12	
13	13	13	13	
14	14	14	14	
15	15	15	15	
16	16	16	16	
17	17	17	17	
18	18	18	18	
19	19	19	19	
20	20	20	20	
21	21	21	21	
22	22	22	22	
23	23	23	23	
24	24	24	24	
25	25	25	25	
26	26	26	26	
27	27	27	27	
28	28	28	28	
29	29	29	29	
30	30	30	30	
31	31	31	31	
32	32	32	32	
33	33	33	33	
34	34	34	34	
35	35	35	35	
36	36	36	36	
37	37	37	37	
38	38	38	38	
39	39	39	39	
40	40	40	40	
41	41	41	41	
42	42	42	42	
43	43	43	43	
44	44	44	44	
45	45	45	45	
46	46	46	46	
47	47	47	47	
48	48	48	48	
49	49	49	49	
50	50	50	50	
51	51	51	51	
52	52	52	52	
53	53	53	53	
54	54	54	54	
55	55	55	55	
56	56	56	56	
57	57	57	57	
58	58	58	58	
59	59	59	59	
60	60	60	60	
61	61	61	61	
62	62	62	62	
63	63	63	63	
64	64	64	64	
65	65	65	65	
66	66	66	66	
67	67	67	67	
68	68	68	68	
69	69	69	69	
70	70	70	70	
71	71	71	71	
72	72	72	72	
73	73	73	73	
74	74	74	74	
75	75	75	75	
76	76	76	76	
77	77	77	77	
78	78	78	78	
79	79	79	79	
80	80	80	80	
81	81	81	81	
82	82	82	82	
83	83	83	83	
84	84	84	84	
85	85	85	85	
86	86	86	86	
87	87	87	87	
88	88	88	88	
89	89	89	89	
90	90	90	90	
91	91	91	91	
92	92	92	92	
93	93	93	93	
94	94	94	94	
95	95	95	95	
96	96	96	96	
97	97	97	97	
98	98	98	98	
99	99	99	99	
100	100	100	100	

2. 工場數及

工場數	從業者總數	職 員										16 男
		事 務 員			技 術 員			合 計				
		男	女	計	男	女	計	男	女	計		
大正	49 380	1 825 168	69 971	48 212	118 183	62 016						
昭和	51 906	2 072 807	72 900	56 250	129 150	40 608						
1	53 680	2 094 224	73 507	55 557	129 064	36 268						
2	55 948	2 144 454	76 786	59 733	136 519	34 805						
3	59 887	2 066 642	72 946	6 492	79 438	55 928	4 248	60 176	128 874	10 740	139 614	28 678
4	62 234	1 885 518	70 783	5 608	76 391	52 910	2 975	55 885	123 693	8 583	132 276	22 469
1 北海	1 712	32 324	1 910	56	1 966	1 382	5	1 387	3 292	61	3 353	423
2 道	238	7 616	446	18	464	176	—	176	622	18	640	42
3 森	402	8 239	423	13	436	208	16	224	631	29	660	53
4 手	585	11 998	563	16	579	393	16	409	956	32	988	106
5 城	313	6 397	507	22	529	310	18	328	817	40	857	45
6 田	625	20 395	439	61	500	447	95	542	886	156	1 042	90
7 山	366	19 483	477	55	532	450	112	662	927	167	1 094	85
8 福	790	15 899	606	22	628	635	54	689	1 241	76	1 317	197
9 茨	491	14 042	599	21	620	362	14	376	961	35	996	177
10 郡	1 441	58 894	1 148	181	1 329	684	257	941	1 832	438	2 270	666
11 形	1 259	39 473	1 028	77	1 105	629	101	730	1 657	178	1 835	772
12 島	598	12 528	528	30	558	326	2	328	854	32	886	279
13 城	8 269	208 617	11 559	733	12 292	9 896	173	10 069	21 455	906	22 361	4 212
14 木	958	50 804	2 404	242	2 646	2 674	72	2 746	5 078	314	5 392	547
15 馬	1 389	31 421	1 192	62	1 254	836	73	909	2 028	135	2 163	465
16 玉	547	16 473	635	36	671	449	29	478	1 084	65	1 149	215
17 葉	1 306	26 473	630	84	714	500	3	503	1 130	87	1 217	271
18 京	1 650	32 735	481	68	549	463	120	583	944	188	1 132	394
19 神	627	22 444	471	62	533	299	65	364	770	127	897	177
20 奈	1 678	119 914	2 362	315	2 677	1 448	200	1 648	3 810	515	4 325	1 311
21 湯	947	36 539	893	91	984	611	78	689	1 504	169	1 673	203
22 山	1 783	52 052	1 649	102	1 751	1 077	25	1 102	2 726	127	2 853	351
23 川	5 687	160 987	4 761	452	5 213	2 913	92	3 005	7 674	544	8 218	2 442
24 新	988	35 847	1 159	120	1 279	746	82	828	1 905	202	2 107	280
25 沼	617	23 964	622	97	719	482	18	500	1 104	115	1 219	168
26 富	2 480	58 738	2 385	277	2 662	2 239	202	2 441	4 624	479	5 103	616
27 石	7 889	240 554	11 150	712	11 862	7 875	150	8 025	19 025	862	19 887	2 511
28 福	3 869	153 356	5 623	418	6 041	4 814	148	4 962	10 437	566	11 003	1 354
29 山	563	10 990	418	46	464	303	29	332	721	75	796	141
30 長	836	27 192	912	68	980	659	20	679	1 571	88	1 659	133
31 岐	293	9 062	309	26	335	170	57	227	479	83	562	65
32 靜	538	12 452	330	37	367	196	46	242	526	83	609	82
33 愛	1 169	39 345	1 406	136	1 542	805	56	861	2 211	192	2 403	284
34 三	1 928	37 472	1 743	94	1 837	917	13	930	2 660	107	2 767	354
35 滋	562	20 154	956	79	1 035	740	5	745	1 696	84	1 780	266
36 都	356	16 037	407	21	428	456	93	549	863	114	977	112
37 京	467	11 160	568	33	601	321	13	334	889	46	935	169
38 阪	1 077	33 462	908	48	956	442	59	501	1 350	107	1 457	287
39 庫	596	14 065	433	17	450	310	31	341	743	48	791	133
40 良	1 384	50 676	2 481	241	2 722	1 640	57	1 697	4 121	298	4 419	509
41 山	293	9 062	309	26	335	170	57	227	479	83	562	65
42 取	538	12 452	330	37	367	196	46	242	526	83	609	82
43 根	1 169	39 345	1 406	136	1 542	805	56	861	2 211	192	2 403	284
44 山	1 928	37 472	1 743	94	1 837	917	13	930	2 660	107	2 767	354
45 口	562	20 154	956	79	1 035	740	5	745	1 696	84	1 780	266
46 德	356	16 037	407	21	428	456	93	549	863	114	977	112
47 香	467	11 160	568	33	601	321	13	334	889	46	935	169
48 愛	1 077	33 462	908	48	956	442	59	501	1 350	107	1 457	287
49 高	596	14 065	433	17	450	310	31	341	743	48	791	133
50 福	1 384	50 676	2 481	241	2 722	1 640	57	1 697	4 121	298	4 419	509
41 佐	406	9 666	371	33	404	290	8	298	661	41	702	97
42 長	481	18 501	933	101	1 034	914	33	947	1 847	134	1 981	247
43 熊	532	18 326	603	61	664	541	106	647	1 144	167	1 311	160
44 大	443	13 737	598	52	650	284	22	306	882	74	956	94
45 宮	334	11 309	326	35	361	315	71	386	641	106	747	99
46 鹿	697	12 593	322	26	348	218	34	252	540	60	600	75
47 兒	68	1 113	109	11	120	65	2	67	174	13	187	10

大正十一年ヨリ昭和三年迄ハ官營工場ヲ含ム

從業者數 (道府縣別)

職 業	工 場	其ノ他ノ從業者											
		16 歲 未 滿			16 歲 以 上 50 歲 未 滿			50 歲 以 上			合 計		
		女	計	男	女	計	男	女	計	男	女	計	
240 224	302 240	695 329	638 242	1 333 571	757 345	878 466	1 635 811	54 901	16 273	71 174	10		
233 251	285 155	782 410	623 454	1 405 864	834 314	856 705	1 691 019	56 389	15 497	71 886	11		
224 481	268 959	793 719	702 455	1 496 174	838 197	926 936	1 765 133	52 399	14 244	66 643	12		
220 907	264 317	816 373	708 928	1 525 301	859 783	929 835	1 789 618	52 446	14 939	67 385	13		
223 279	263 132	812 701	732 548	1 545 249	852 554	955 827	1 808 381	55 011	15 326	70 337	14		
234 146	274 754	853 226	747 215	1 600 441	893 834	981 361	1 875 195	53 522	14 940	68 462	1		
208 674	244 942	886 933	766 997	1 653 930	923 201	975 671	1 898 872	51 719	14 569	66 288	2		
204 161	238 966	914 071	783 212	1 697 283	948 876	987 373	1 936 249	56 209	15 477	71 686	3		
197 616	236 294	799 256	760 643	1 559 899	27 253	11 576	38 829	855 187	969 835	1 825 022	4		
158 125	180 594	749 291	716 041	1 465 332	24 522	13 115	37 637	796 282	887 281	1 683 563	5		
236	659	20 486	5 668	26 154	887	69	956	21 796	5 973	27 769	965		
91	133	4 323	1 860	6 183	105	25	130	4 470	1 976	6 446	231		
709	762	3 293	3 083	6 376	88	30	118	3 434	3 822	7 256	239		
537	643	5 077	4 719	9 796	118	47	165	5 301	5 303	10 604	324		
98	143	3 813	951	4 764	110	14	124	3 968	1 063	5 031	354		
2 121	2 211	3 835	12 707	16 542	102	59	161	4 027	14 887	18 914	262		
2 325	2 410	4 130	11 183	15 313	110	70	180	4 325	13 578	17 903	324		
1 353	1 560	6 047	5 736	11 783	193	92	285	6 437	7 181	13 618	726		
1 183	1 360	5 496	5 364	10 860	227	24	251	5 900	6 571	12 471	401		
6 482	7 148	9 142	38 246	47 388	275	645	920	10 083	45 373	55 456	801		
4 980	5 752	11 410	18 869	30 279	430	241	671	12 612	24 090	36 702	639		
580	859	7 914	2 152	10 066	341	79	420	8 534	2 811	11 345	231		
5 754	9 966	121 753	39 163	160 916	4 485	704	5 189	130 450	45 621	176 071	8 721		
1 910	2 457	27 470	12 221	39 691	896	106	1 002	28 913	14 237	43 150	1 861		

3. 従 業

	工場数	従業者 総数	職 員								
			事務員			技術員			合 計		
			男	女	計	男	女	計	男	女	計
昭和	4	59 887	2 066 642	72 946	6 492 79 438	55 928	4 248	60 176 128 874	10 740 139 614		
"	5	62 234	1 885 518	70 783	5 608 76 391	52 910	2 975	55 885 123 693	8 583 132 276		
紡織工業	20 306	963 548	17 101	2 858 19 959	14 387	2 473	16 860 31 488	5 331 36 819			
製絲業	4 073	423 462	6 112	1 200 7 312	5 040	1 982	7 022 11 152	3 182 14 334			
生 絲	1	3 781	401 829	5 978	1 171 7 149	4 949	1 930 6 879	10 927 3 101	14 028		
玉 絲	2	287	21 461	126	29 155	90	52 142	216 81	297		
其ノ他ノ製絲	3	5	172	8	—	8	—	1 9	—	9	
紡績業	389	184 323	2 604	742 3 346	2 618	48	2 666 5 222	790 6 012			
綿 絲	4	266	134 118	1 863	532 2 395	1 916	26 1 942	3 779 558	4 337		
絹 絲	5	42	25 336	328	117 445	323	21 344	651 138	789		
黄麻絲	6	3	2 388	41	1 42	16	—	16 57	1 58		
其ノ他ノ麻絲	7	39	4 411	90	11 101	89	—	89 179	11 190		
毛 絲	8	39	18 070	282	81 363	274	1 275	556 82	635		
撚絲業	863	17 681	362	82 444	249	21	270 611	103 714			
綿	9	318	4 999	122	7 129	112	10 122	234 17	251		
絹	10	299	8 673	177	71 248	93	8 101	270 79	349		
其ノ他ノ撚絲及加工撚絲	11	246	4 009	63	4 67	44	3 47	107 7	114		
織物業	10 583	256 375	4 555	614 5 169	3 953	371	4 324 8 508	985 9 493			
綿織物	12	4 471	123 904	2 449	269 2 718	1 642	122 1 764	4 091 391	4 482		
絹織物	13	3 538	66 280	1 042	140 1 182	1 105	127 1 232	2 147 267	2 414		
絹綿交織物	14	418	5 562	102	7 109	71	9 80	173 16	189		
麻織物及麻交織物	15	112	3 395	80	3 83	57	—	57 137	3 140		
毛織物及毛交織物	16	631	34 202	638	151 789	799	4 803	1 437 155	1 592		
人造絹織物及人造絹交織物	17	1 360	22 336	226	43 269	265	109 374	491 152	643		
其ノ他ノ織物	18	53	696	18	1 19	14	—	14 32	1 33		
英大小製造業	1 218	19 064	633	41 674	427	8	435 1 060	49 1 109			
素 地	19	267	2 762	52	—	52	—	55 107	—	107	
製 品	20	951	16 302	581	41 622	372	8 380	953 49	1 002		
麻真田製造業	21	63	1 037	11	—	11	—	11 22	—	22	
其ノ他ノ絲組物業	22	151	2 630	80	11 91	67	8 75	147 19	166		
眞綿製造業	23	14	181	9	—	9	—	3 12	—	12	
製綿業	24	551	7 795	388	18 406	116	12 128	504 30	534		
刺繡業	25	35	476	9	1 10	7	5 12	16 6	22		
英大小以外ノ絹物、「ドロノウオーク」	26	14	566	14	2 16	21	—	21 35	2 37		
及「レース」類製造業											
「フェルト」製造業	27	19	710	33	2 35	30	—	30 63	2 65		
其ノ他ノ紡織工業	28	108	2 075	66	22 88	25	—	25 91	22 113		
染色、精練、漂白及整理業	2 225	47 173	2 225	123 2 348	1 820	18	1 838 4 045	141 4 186			
絲染(精練及漂白ヲ含ム)	29	481	5 497	239	4 243	139	—	139 378	4 382		
機械捺染	30	110	8 219	389	12 401	495	—	495 884	12 896		
其ノ他ノ捺染	31	605	11 114	518	22 540	407	1 408	925 23	948		
無地染(絞染ヲ含ム)	32	188	6 633	353	51 404	272	5 277	625 56	681		
精練、漂白及整理	33	841	15 710	726	34 760	507	12 519	1 233 46	1 279		
金屬工業	4 004	97 504	5 448	238 5 686	3 427	31	3 458 8 875	269 9 144			
金屬精鍊業及材料品製造業	328	30 259	1 837	98 1 935	1 207	11	1 218 3 044	109 3 153			
鐵	34	120	19 561	1 032	65 1 097	740	—	740 1 772	65 1 837		
鋼	35	45	4 782	384	21 405	229	11 240	613 32	645		
亞 鉛	36	10	1 413	56	—	56	67	123	—	123	
鉛	37	9	379	41	1 42	15	—	15 56	1 57		
「アルミニウム」	38	11	824	100	3 103	27	—	27 127	3 130		
錫	39	6	87	4	—	4	—	4 8	—	8	
金屬「タンクステン」	40	2	88	5	—	5	10	15	—	15	
「アンチモン」	41	3	24	1	—	1	—	1	—	1	
眞 鍮	42	88	2 576	167	5 172	72	—	72 239	5 244		
其ノ他ノ合金	43	4	72	9	—	9	—	9 15	—	15	
其ノ他ノ金屬精鍊業及材料品製造業	44	30	453	38	3 41	37	—	37 75	3 78		

者 數 (主要事業別)

	職 工									其ノ他ノ従業者						
	16 歳 未 満			16 歳以上 50 歳未満			50 歳 以 上			合 計						
	男	女	計	男	女	計	男	女	計	男	女	計				
昭和	28 678	197 616	226 294	799 256	760 643	1 559 899	27 253	11 576	38 829	855 187	969 835	1 825 022	71 282	30 724	102 006	4
"	22 469	158 125	180 594	749 291	716 041	1 465 332	24 522	13 115	37 637	796 282	887 281	1 683 563	54 137	15 542	69 679	5
紡織工業	7 551	145 207	152 758	151 940	586 261	738 201	3 565	8 875	12 440	163 056	740 343	903 399	15 298	8 032	23 330	
製絲業	2 929	80 600	83 529	26 703	288 412	315 115	894	2 317	3 211	30 526	371 329	401 855	4 044	3 229	7 273	
生 絲	2 702	75 054	77 756	25 226	274 843	300 069	867	2 075	2 942	28 795	351 972	380 767	3 941	3 093	7 034	1
玉 絲	224	5 524	5 748	1 394	13 520	14 914	27	242	269	1 645	19 286	20 931	100	133	233	2
其ノ他ノ製絲	3	22	25	83	49	132	—	—	—	86	71	157	3	3	6	3
紡績業	545	28 211	28 756	36 584	101 110	137 694	702	3 147	3 849	37 831	132 468	170 299	5 933	2 079	8 012	
綿 絲	311	20 441	20 752	25 042	74 668	99 710	477	3 018	3 495	25 830	98 127	123 957	4 297	1 527	5 824	4
絹 絲	78	4 209	4 287	5 509	13 599	19 108	50	36	86	5 637	17 844	23 481	758	308	1 066	5
黄麻絲	13	58	71	725	1 345	2 070	28	22	50	766	1 425	2 191	110	29	139	6
其ノ他ノ麻絲	15	238	253	1 350	2 304	3 654	117	25	142	1 482	2 567	4 049	132	40	172	7
毛 絲	128	3 265	3 393	3 958	9 194	13 152	30	46	76	4 116	12 505	16 621	636	175	811	8
撚絲業	230	2 538	2 768	3 577	9 968	13 545	81	176	257	3 888	12 682	16 570	283	114	397	
綿	58	507	565	1 130	2 900	4 030	24	63	87	1 212	3 470	4 682	44	22	66	9
絹	117	1 564	1 681	1 481	4 826	6 307	35	61	96	1 633	6 451	8 084	166	74	240	10
其ノ他ノ撚絲及加工撚絲	55	467	522	966	2 242	3 208	22	52	74	1 043	2 761	3 804	73	18	91	11
織物業	2 111	30 592	32 703	41 291	163 946	205 237	906	2 505	3 411	44 308	197 043	241 351	3 288	2 243	5 531	
綿織物	773	15 416	16 189	19 597	78 561	98 158	486	1 258	1 744	20 856	95 235	116 091	1 950	1 381	3 331	12
絹織物	709	7 374	8 083	9 529	44 185	53 714	260	759	1 019	10 498	52 318	62 816	544	506	1 050	13
絹綿交織物	49	523	572	867	3 757	4 624	11	59	70	927	4 339	5 266	50	57	107	14
麻織物及麻交織物	36	362	398	626	2 054	2 680	15	47	62	677	2 463	3 140	59	56	115	15
毛織物及毛交織物	148	5 088	5 236	7 020	19 353	26 373	79	205	284	7 247	24 646	31 893	587	130	717	16
人造絹織物及人造絹交織物	396	1 817	2 213	3 531	15 529	19 060	44	170	214	3 971	17 516	21 487	93	113	206	17
其ノ他ノ織物	—	12	12	121	507	628	11	7	18	132	526	658	5	—	5	18
英大小製造業	376	1 595	1 971	5 856	9 569	15 425	93	209	302	6 325	11 373	17 698	172	85	257	
素 地	21	71	92	985	1 517	2 502	12	14	26	1 018	1 602	2 620	34	1	35	19
製 品	355	1 524	1 879	4 871	8 052	12 923	81	195	276	5 307	9 771	15 078	138	84	222	20
麻真田製造業	3	83	86	106	815	921	—	2	2	109	900	1 009	4	2	6	21
其ノ他ノ絲組物業	27	370	397	433	1 523	1 956	16	58	74	476	1 951	2 427	20	17	37	22
眞綿製造業	—	—	—	67	86	153	2	8	10	69	94	163	—			

3. 従 業 者

	工場数	従業者 総数	職 員									
			事務員			技術員			合 計			
			男	女	計	男	女	計	男	女	計	
鑄物業	1 171	23 912	1 196	33	1 229	676	—	676	1 872	33	1 905	
鉄 鑄	45	934	18 402	874	16	890	430	—	430	1 304	16	1 320
可鍛鐵	46	41	2 858	172	10	182	134	—	134	306	10	316
鋼	47	13	763	72	2	74	53	—	53	125	2	127
其ノ他ノ金屬	48	183	1 889	78	5	83	59	—	59	137	5	142
鑄物以外ノ金屬製品製造業	2 298	39 596	2 171	105	2 276	1 441	19	1 460	3 612	124	3 736	
「ホールト」、「ナット」、「ワッシャー」 及「リベット」	49	230	3 142	198	7	205	79	—	79	277	7	284
釘 類	50	68	1 583	64	2	66	47	—	47	111	2	113
針 類	51	82	1 267	41	3	44	18	—	18	59	3	62
錠 鎖	52	42	1 003	66	2	62	49	—	49	109	2	111
鋼 索	53	8	1 584	57	6	63	40	—	40	97	6	103
撥 條	54	26	514	45	5	50	30	—	30	75	5	80
金 網	55	70	1 265	100	2	102	36	1	37	136	3	139
「ブリキ」罐類	56	124	4 117	309	23	332	247	3	250	556	26	582
其ノ他ノ板製品	57	267	3 459	184	6	190	82	1	83	266	7	273
建築用及家具用金物	58	207	2 043	76	1	77	53	—	53	129	1	130
建築、橋梁、鐵塔等ノ建設材料	60	82	3 549	220	7	227	179	3	182	399	10	409
金屬器類	61	121	4 261	296	24	320	314	—	314	610	24	634
「ペン」洗	62	280	3 857	194	3	197	112	9	121	306	12	318
剃刀、食卓用「ナイフ」、「フォーク」 及「スプーン」	63	32	658	19	3	22	16	—	16	35	3	38
洋傘骨	64	50	654	11	—	11	7	—	7	18	—	18
玩 具	65	36	473	3	—	3	2	—	2	5	—	5
其ノ他ノ鑄物以外ノ金屬製品製造業	66	81	807	14	1	15	12	1	13	26	2	28
鍍金製品製造業	207	3 737	244	2	246	103	1	104	347	3	350	
亞 鉛	67	44	2 331	194	1	195	84	1	85	278	2	280
「ニッケル」	68	100	732	20	1	21	4	—	4	24	1	25
其ノ他ノ鍍金製品	69	63	674	30	—	30	15	—	15	45	—	45
機械器具工業	5 604	205 308	11 283	859	12 142	13 397	142	13 539	24 680	1 001	25 681	
蒸汽罐製造業	70	67	1 242	74	5	79	58	1	59	132	6	138
瓦斯發生装置製造業	71	4	199	22	—	22	23	—	23	45	—	45
原動機製造業	404	12 479	648	33	681	913	6	919	1 561	39	1 600	
蒸汽機關及蒸汽「タービン」	72	15	143	8	1	9	6	—	6	14	1	15
内燃機關	73	384	11 883	608	23	631	849	4	853	1 457	27	1 484
水 車	74	5	453	32	9	41	58	2	60	90	11	101
電気機械器具製造業	75	312	19 117	1 255	178	1 413	2 220	43	2 263	3 455	221	3 676
絶縁電線及電纜製造業	76	64	6 191	503	61	564	428	9	437	931	70	1 001
無線及有線通信機械器具製造業	77	79	4 559	301	76	377	600	6	606	901	82	983
電池製造業	78	50	3 207	215	17	232	198	10	208	413	27	440
農業用機械器具製造業	79	208	2 231	168	6	174	73	—	73	241	6	247
土木建築用機械器具製造業	80	75	996	86	3	89	44	—	44	130	3	133
採鑛、選鑛及精鍊機械器具製造業	81	38	1 648	92	2	94	120	—	120	212	2	214
紡織機械器具製造業	82	361	11 677	587	28	615	558	4	562	1 145	32	1 177
紡績用	83	34	2 527	94	3	97	144	—	144	238	3	241
織布用	84	78	3 846	229	19	248	184	3	187	413	22	435
染色用	85	16	418	19	—	19	14	—	14	33	—	33
布帛整理加工用	86	19	520	32	—	32	29	—	29	61	—	61
莫大小用	87	21	379	17	2	19	11	1	12	28	3	31
其ノ他ノ紡織機械器具	88	193	3 987	196	4	200	176	—	176	372	4	376
工作機械器具製造業	89	454	6 144	343	8	351	339	2	341	682	10	692
窯業用機械器具製造業	90	44	754	27	—	27	32	—	27	59	—	59
製紙機械器具製造業	91	27	581	43	1	44	48	—	44	91	1	92
化學工業用機械器具製造業	92	53	1 469	82	3	85	149	2	151	231	5	236
食料品製造加工用機械器具製造業	93	145	1 924	154	8	162	142	—	142	296	8	304
印刷及製本機械器具製造業	94	251	3 682	236	11	247	163	4	167	399	15	414
其ノ他ノ製造加工用機械器具製造業	95	145	1 563	74	1	75	63	—	63	137	1	138
昇降機製造業	96	13	559	41	1	42	56	2	58	97	3	100
起重機製造業	97	29	1 359	84	7	91	129	—	129	213	7	220

者 業 数 (主要事業別)

(續)

	職 員									工			其ノ他ノ従業者		
	16 歳 未 満			16 歳以上 50 歳未満			50 歳 以 上			合 計			男	女	計
	男	女	計	男	女	計	男	女	計	男	女	計			
													男	女	計
	366	14	380	18 990	630	19 620	834	72	906	20 190	716	20 906	963	138	1 101
	303	7	310	14 975	395	15 370	729	56	785	16 007	458	16 465	569	48	617
	23	7	30	1 852	194	2 046	44	11	55	1 919	212	2 131	325	86	411
	2	—	2	595	3	598	13	1	14	610	4	614	20	2	22
	38	—	38	1 568	38	1 606	48	4	52	1 654	42	1 696	49	2	51
	811	333	1 144	27 828	4 446	32 274	801	104	905	29 440	4 883	34 323	1 310	227	1 537
	52	2	54	2 449	233	2 682	32	4	36	2 533	239	2 772	49	37	86
	18	4	22	1 176	145	1 321	26	7	33	1 220	156	1 376	86	8	94
	34	40	74	652	396	1 048	23	9	32	709	445	1 154	21	30	51
	17	—	17	739	57	796	12	1	13	768	58	826	49	17	66
	2	1	3	1 211	153	1 364	27	2	29	1 240	156	1 396	76	9	85
	11	—	11	370	6	376	24	2	26	405	8	413	18	3	21
	11	36	47	670	352	1 022	12	—	12	693	388	1 081	37	8	45
	68	17	85	2 172	884	3 056	214	23	237	2 454	924	3 378	135	22	157
	83	63	146	2 352	503	2 855	43	15	58	2 478	581	3 059	110	17	127
	53	9	62	1 627	104	1 731	42	4	46	1 722	117	1 839	69	5	74
	45	4	49	2 646	26	2 672	60	3	63	2 751	33	2 784	336	20	356
	49	—	49	3 321	16	3 337	82	—	82	3 452	16	3 468	138	21	159
	94	36	130	2 797	459	3 256	71	10	81	2 962	505	3 467	61	11	72
	37	38	75	316	206	522	15	7	22	368	251	619	—	1	1
	33	12	45	481	94	575	6	1	7	520	107	627	9	—	9
	13	14	27	329	95	424	11	3	14	353	112	465	3	—	3
	46	19	65	508	182	690	6	—	6	560	201	761	8	10	18
	145	38	183	4 012	535	4 547	95	13	108	4 252	586	4 838	105	8	113
	50	6	56	2 980	72	3 052	33	7	40	3 063	85	3 148	230	9	239
	1	—	1	1 826	10	1 836	21	—	21	1 848	10	1 858	185	8	193
	20	—	20	642	14	656	9	7	16	671	21	692	14	1	15
	29	6	35	512	48	560	3	—	3	544	54	598	31	—	31
	4 225	922	5 147	148 653	9 570	158 223	4 740	228	4 968	157 618	10 720	168 338	9 878	1 411	11 289
	17	—	17	935	40	975	72	2	74	1 024	42	1 066	37	1	38
	—	—	—	141	2	143	6	—	6	147	2	149	3	2	5
	189	—	189	9 924	54	9 978	243	12	255	10 356	66	10 422	372	85	457
	9	—	9	113	—	113	2	—	2	124	—	124	4	—	4

3. () 從 業 者

業 種	工場數	從業者 總數	職 員								
			事 務 員			技 術 員			合 計		
			男	女	計	男	女	計	男	女	計
唧筒製造業.....97	100	1 683	164	7	171	123	1	124	287	8	295
水壓機、送風機及氣體壓縮機製造業...98	30	865	37	6	43	56	—	56	93	6	99
度量衡器製造業	130	3 633	286	19	305	174	—	174	460	19	479
度量衡器.....99	115	2 045	190	5	195	97	—	97	287	5	292
瓦斯及水量「メートル」.....100	15	1 588	96	14	110	77	—	77	173	14	187
計器製造業	72	3 011	263	29	292	319	13	332	582	42	624
寒暖計.....101	17	569	40	—	40	23	—	23	63	—	63
電氣計器.....102	23	1 008	85	14	99	172	13	185	257	27	284
其ノ他ノ計器.....103	32	1 434	138	15	153	124	—	124	262	15	277
時計製造業	68	4 412	170	6	176	79	—	79	249	6	255
電氣時計.....104	5	71	13	1	14	7	—	7	20	1	21
其ノ他ノ時計.....105	63	4 341	157	5	162	72	—	72	229	5	234
試驗、檢定及學術用機械製造業.....106	17	309	25	2	27	30	—	30	55	2	57
醫療器械製造業.....107	71	749	36	2	38	28	—	28	64	2	66
測量及製圖機械器具製造業.....108	14	251	13	—	13	10	—	10	23	—	23
計算器、金錢登錄器、マイブラ イター」等ノ事務用機械製造業	109	617	22	—	22	28	—	28	50	—	50
寫真器械製造業.....110	15	642	41	3	44	32	—	32	73	3	76
照明用機械器具製造業	186	6 943	361	31	392	375	—	375	736	31	767
電 球.....111	128	5 632	266	24	290	304	—	304	570	24	594
其ノ他ノ照明用機械器具.....112	58	1 311	95	7	102	71	—	71	166	7	173
光學機械器具製造業.....113	24	1 018	87	2	89	79	—	79	166	2	168
眼鏡製造業.....114	19	245	7	—	7	4	—	4	11	—	11
樂器類製造業.....115	23	1 834	70	3	73	100	—	100	170	3	173
蓄音器製造業.....116	12	867	22	3	25	47	1	48	69	4	73
銃砲、彈丸及兵器類製造業.....117	35	6 955	232	18	250	427	5	432	659	23	682
車輛製造業	744	24 562	1 360	79	1 439	1 179	10	1 189	2 539	89	2 628
鐵道及軌道車輛.....118	46	10 618	492	35	527	632	6	638	1 124	41	1 165
自動車.....119	228	5 444	494	38	532	297	—	297	791	38	829
自轉車類.....120	383	7 935	353	6	359	231	4	235	584	10	594
其ノ他ノ車輛.....121	87	565	21	—	21	19	—	19	40	—	40
造船業	366	46 937	2 078	146	2 224	2 984	18	3 002	5 062	164	5 226
鐵製船舶.....122	48	41 246	1 814	138	1 952	2 776	18	2 794	4 590	156	4 746
其ノ他ノ船舶.....123	318	5 691	264	8	272	208	—	208	472	8	480
船具製造業.....124	31	335	16	—	16	14	—	14	30	—	30
航空機製造業.....125	16	5 589	240	21	261	338	5	343	578	26	604
金庫製造業.....126	42	645	42	1	43	14	—	14	56	1	57
瓦斯器具製造業.....127	18	267	12	—	12	9	—	9	21	—	21
水道器具製造業.....128	37	530	31	1	32	43	—	43	74	1	75
「バルブ」及「コック」(鍍金 シタルモノヲ含ム)製造業	129	1 103	52	1	53	57	—	57	109	1	110
調車、齒車、車輪、車軸及軸承製造業...130	81	1 565	93	4	97	72	—	72	165	4	169
其ノ他ノ機械器具製造業.....131	545	8 150	508	26	534	420	—	420	928	26	954
窯 業	3 205	70 010	3 014	192	3 206	1 911	20	1 931	4 925	212	5 137
陶磁器製造業.....132	1 050	20 771	775	108	883	477	11	488	1 252	119	1 371
硝子及硝子製品製造業.....133	475	16 611	602	24	626	368	—	368	970	24	994
煉瓦及耐火物製造業.....134	212	5 932	311	5	316	134	1	135	445	6	451
屋根瓦製造業.....135	951	5 955	162	5	167	66	7	73	228	12	240
「セメント」製造業.....136	32	10 434	587	25	612	643	—	643	1 230	25	1 255
「セメント」製品製造業.....137	115	1 891	174	8	182	81	—	81	255	8	263
石灰製造業.....138	192	2 395	163	6	169	27	1	28	190	7	197
珪藻土製造業.....139	63	3 350	130	7	137	71	—	71	201	7	208
其ノ他ノ窯業.....140	33	494	43	1	44	18	—	18	61	1	62
陶磁器繪付業.....141	82	2 177	67	3	70	26	—	26	93	3	96
化學工業	3 329	142 970	8 026	386	8 412	7 160	79	7 239	15 186	465	15 651
製藥業.....142	280	9 035	767	51	818	905	37	942	1 672	88	1 760
工業藥品製造業	266	11 825	717	25	742	965	2	967	1 682	27	1 709
曹達灰.....143	5	976	47	2	49	68	—	68	115	2	117
沃 度.....144	10	232	15	—	15	30	—	30	45	—	45
磷.....145	2	64	4	—	4	8	—	8	12	—	12
其ノ他ノ工業藥品.....146	249	10 553	651	23	674	859	2	861	1 510	25	1 535

者 業 數 (主要事業別)

(續)

業 種	職 員									工									其ノ他ノ從業者		
	16 歲 未 滿			16 歲以上 50 歲未滿			50 歲 以 上			合 計			合 計			合 計					
	男	女	計	男	女	計	男	女	計	男	女	計	男	女	計	男	女	計			
...	41	—	41	1 233	8	1 241	44	2	46	1 318	10	1 328	50	10	60	97					
...	4	—	4	708	1	709	11	—	11	723	1	724	41	1	42	98					
...	40	17	57	2 613	192	2 805	162	9	171	2 815	218	3 033	110	11	121	...					
...	33	11	44	1 426	93	1 519	116	6	122	1 575	110	1 685	65	3	68	99					
...	7	6	13	1 187	99	1 286	46	3	49	1 240	108	1 348	45	8	53	100					
...	117	32	149	1 858	194	2 052	78	5	83	2 053	231	2 284	89	14	103	...					
...	12	11	23	346	114	460	8	2	10	366	127	493	8	5	13	101					
...	79	21	100	505	55	560	22	2	24	606	78	684	36	4	40	102					
...	26	—	26	1 007	25	1 032	48	1	49	1 081	26	1 107	45	5	50	103					
...	469	198	667	2 873	403	3 276	113	8	121	3 455	609	4 064	75	18	93	...					
...	—	—	—	49	—	49	1	—	1	50	—	50	—	—	—	104					
...	469	198	667	2 824	403	3 227	112	8	120	3 405	609	4 014	75	18	93	105					
...	2	—	2	235	4	239	6	—	6	243	4	247	5	—	5	106					
...	17	—	17	623	17	640	5	—	5	645	17	662	19	2	21	107					
...	6	1	7	189	13	202	12	2	14	207	16	223	4	1	5	108					
...	7	6	13	460	53	513	22	4	26	489	63	552	11	3	14	110					
...	225	300	525	2 929	2 324	5 253	57	13	70	3 211	2 637	5 848	212	116	328	...					
...	179	280	459	2 098	2 155	4 253	39	8	47	2 316	2 443	4 759	167	112	279	111					
...	46	20	66	831	169	1 000	18	5	23	895	194	1 089	45	4	49	112					
...	11	2	13	681	75	756	16	1	17	708	78	786	47	17	64	113					
...	20	17	37	152	43	195	—	—	—	172	60	232	2	—	2	114					
...	12	42	54	1 287	193	1 480	49	—	49	1 348	235	1 583	66	12	78	115					
...	5	9	14	604	145	749	7	—	7	616	154	770	22	2	24	116					
...	52	—	52	5 547	144	5 691	262	7	269	5 861	151	6 012	193	68	261	117					
...	513	13	526	18 915	418	19 333	715	19	734	20 143	450	20 593	1 245	96	1 341	...					
...	77	—	77	8 367	40	8 407	478	8	486	8 922	48	8 970	433	50	483	118					
...	90	—	90	4 079	15	4 094	80	—	80	4 249	15	4 264	338	13	351	119					
...	304	13	317	6 003	363	6 366	141	11	152	6 448	387	6 835	473	33	506	120					
...	42	—	42	466	—	466	16	—	16	524	—	524	1	—	1	121					
...	750	11	761	35 854	243	36 097	1 168	10	1 178	37 772	264	38 036	3 391	284	3 675	...					
...	630	10	640	31 259	231	31 490	879	9	888	32 768	250	33 018	3 215	267	3 482	122					
...	120	1	121	4 595	12	4 607	289	1	290	5 004	14	5 018									

3. 従 業

工場数	従業者 総数	職 員										
		事 務 員			技 術 員			合 計				
		男	女	計	男	女	計	男	女	計		
染料及中間物製造業	29	1 287	96	6	102	172	—	172	268	6	274	
合成染料及中間物	148	1 049	78	6	84	146	—	146	224	6	230	
硫化染料	149	238	18	—	18	26	—	26	44	—	44	
人造香料製造業	151	143	18	3	21	29	—	29	47	3	50	
塗料及顔料製造業	212	4 406	574	31	605	383	—	383	957	31	988	
漆	6	82	13	—	13	15	—	15	28	—	28	
其ノ他ノ塗料及顔料	153	4 324	561	31	592	368	—	368	929	31	960	
石鹼及化粧品製造業	154	6 219	586	37	623	405	3	408	991	40	1 031	
發火物製造業	155	1 855	63	—	63	99	—	99	162	—	162	
礦物油製造業	50	2 396	148	5	153	145	—	145	293	5	298	
「コールタール」系	156	277	9	—	9	10	—	10	19	—	19	
石油系	157	2 119	139	5	144	135	—	135	274	5	279	
植物油製造業	158	2 782	261	7	268	133	—	133	394	7	401	
樟腦製造業	159	332	20	3	23	22	—	22	42	3	45	
薄荷製造業	160	91	10	—	10	6	—	6	16	—	16	
其ノ他ノ植物性揮發油製造業	161	29	5	—	5	5	—	5	10	—	10	
動物油脂製造業	29	522	69	2	71	21	—	21	90	2	92	
魚油	162	359	45	—	45	7	—	7	52	—	52	
獸脂	163	163	24	2	26	14	—	14	38	2	40	
木蠟製造業	164	112	17	—	17	2	—	2	19	—	19	
蠟燭製造業	165	862	52	—	52	12	—	12	64	—	64	
加工油製造業	166	698	64	—	64	65	—	65	129	—	129	
護膜製品製造業	167	26 593	1 107	62	1 169	708	6	714	1 815	68	1 883	
「ベークライト」製品製造業	168	370	24	1	25	24	—	24	48	1	49	
蓄音器「レコード」製造業	169	391	19	2	21	24	2	26	43	4	47	
「パール」製造業	170	251	13	2	15	20	—	20	33	2	35	
製紙業	171	29 275	1 383	23	1 406	1 349	13	1 362	2 732	36	2 768	
「セルロイド」製造業	172	4 145	201	4	205	147	3	150	348	7	355	
素地	173	1 842	81	2	83	87	—	87	168	2	170	
製品	174	2 303	120	2	122	60	3	63	180	5	185	
人造絹織製造業	175	17 384	294	85	379	399	4	403	693	89	782	
「フキム」、乾板類製造業	176	579	66	9	75	159	5	164	225	14	239	
肥料製造業	248	12 062	712	5	717	631	4	635	1 343	9	1 352	
植物質	177	264	40	—	40	9	—	9	49	—	49	
動物質	178	1 304	82	1	83	28	4	32	110	5	115	
動物質及配合	179	10 494	590	4	594	594	—	594	1 184	4	1 188	
製革業	180	1 959	125	5	130	95	—	95	220	5	225	
精製毛皮製造業	181	214	8	1	9	8	—	8	16	1	17	
糊料製造業	182	646	37	—	37	13	—	13	50	—	50	
研磨材料及研磨用品製造業	183	399	46	2	48	16	—	16	62	2	64	
炭素製品製造業	184	422	29	—	29	34	—	34	63	—	63	
其ノ他ノ化学工業	185	5 686	495	15	510	164	—	164	659	15	674	
製材及木製品工業	4 966	67 337	4 388	118	4 506	1 536	12	1 548	5 924	130	6 054	
製材業	186	33 674	2 943	54	2 997	882	11	893	3 825	65	3 890	
木製品製造業	187	33 663	1 445	64	1 509	654	1	655	2 099	65	2 164	
建具及家具	188	9 457	380	12	392	229	—	229	609	12	621	
包装用木箱、樽及桶	189	13 029	539	11	550	201	—	201	740	11	751	
木管	190	1 884	96	8	104	74	—	74	170	8	178	
「コルク」製品	191	1 735	73	9	82	37	—	37	110	9	119	
其ノ他ノ木製品	192	7 558	357	24	381	113	1	114	470	25	495	
印刷及製本業	2 759	64 469	6 220	279	6 499	1 837	53	1 890	8 057	332	8 389	
印刷業	191	2 419	59 986	6 119	276	6 395	1 813	53	1 866	7 932	329	8 261
製本業	192	340	4 483	101	3	104	24	—	24	125	3	128

者 数 (主要事業別)

(續)

工場数	従業者 総数	職 工												其ノ他ノ従業者		
		16 歳 未 満			16 歳以上 50 歳未満			50 歳 以 上			合 計			男	女	計
		男	女	計	男	女	計	男	女	計	男	女	計			
染料及中間物製造業	29	2	4	6	825	44	869	70	5	75	897	53	950	49	14	63
合成染料及中間物	148	2	4	6	654	43	697	53	5	58	709	52	761	45	13	58
硫化染料	149	—	—	—	171	1	172	17	—	17	188	1	189	4	1	5
人造香料製造業	151	2	—	2	83	3	86	1	—	1	86	3	89	4	—	4
塗料及顔料製造業	212	8	27	35	2 358	549	2 907	153	40	193	2 519	616	3 135	220	63	283
漆	6	1	—	1	43	—	43	—	—	—	44	—	44	10	—	10
其ノ他ノ塗料及顔料	153	7	27	34	2 315	549	2 864	153	40	193	2 475	616	3 091	210	63	273
石鹼及化粧品製造業	154	69	454	523	2 093	2 322	4 415	74	30	104	2 236	2 806	5 042	122	24	146
發火物製造業	155	5	18	23	861	624	1 485	45	44	89	911	686	1 597	72	24	96
礦物油製造業	50	7	—	7	1 458	108	1 566	52	6	58	1 517	114	1 631	449	18	467
「コールタール」系	156	—	—	—	216	7	223	11	—	11	227	7	234	24	—	24
石油系	157	7	—	7	1 242	101	1 343	41	6	47	1 290	107	1 397	425	18	443
植物油製造業	158	2	3	5	1 901	91	1 992	120	9	129	2 023	103	2 126	234	21	255
樟腦製造業	159	1	53	54	153	68	221	5	—	5	159	121	280	5	2	7
薄荷製造業	160	—	—	—	34	31	65	5	5	10	39	36	75	—	—	—
其ノ他ノ植物性揮發油製造業	161	—	—	—	19	—	19	—	—	—	19	—	19	—	—	—
動物油脂製造業	29	—	—	—	370	10	380	28	1	29	398	11	409	17	4	21
魚油	162	—	—	—	272	7	279	18	—	18	290	7	297	9	1	10
獸脂	163	—	—	—	98	3	101	10	1	11	108	4	112	8	3	11
木蠟製造業	164	—	—	—	80	—	80	8	—	8	88	—	88	4	1	5
蠟燭製造業	165	2	28	30	305	348	653	23	14	37	330	390	720	41	37	78
加工油製造業	166	4	6	10	447	42	489	10	—	10	461	48	509	48	12	60
護膜製品製造業	167	135	301	436	12 057	10 714	22 771	290	73	363	12 482	11 088	23 570	574	566	1 140
「ベークライト」製品製造業	168	—	—	—	262	40	302	5	—	5	267	43	310	11	—	11
蓄音器「レコード」製造業	169	1	—	1	290	36	326	6	—	6	297	36	333	10	1	11
「パール」製造業	170	—	—	—	187	1	188	9	1	10	196	2	198	16	2	18
製紙業	171	92	275	367	16 836	6 348	23 184	907	556	1 463	17 335	7 179	25 014	1 263	230	1 493
「セルロイド」製造業	172	57	81	138	2 452	861	3 313	40	12	52	2 549	954	3 503	276	11	287
素地	173	4	1	5	1 245	149	1 394	11	1	12	1 260	151	1 411	254	7	261
製品	174	53	80	133	1 207	712	1 919	29	11	40	1 289	803	2 092	22	4	26
人造絹織製造業	175	46	1 784	1 830	8 255	5 790	14 025	17	8	25	8 298	7 582	15 880	558	164	722
「フキム」、乾板類製造業	176	4	6	10	152	148	300	—	1	1	156	155	311	26	3	29
肥料製造業	248	14	60	74	8 169	596	8 765	230	17	247	8 413	673	9 086	1 487	137	1 624
植物質	177	—	—	—	168	9	177	22	1	23	190	10	200	14	1	15
動物質	178	11	59	70	682	374	1 056	37	11	48	730	444	1 174	6	9	15
動物質及配合	179	3	1	4	7 319	213	7 532	171	5	176	7 493	219	7 712	1 467	127	1 594
製革業	180	7	2	9	1 473	32	1 505	98	2	100	1 578	36	1 614			

3. (從) 業

	工場數	從業者 總數	職 員									
			事務員			技術員			合計			
			男	女	計	男	女	計	男	女	計	
食品工業	12 309	164 074	10 909	377	11 286	5 947	77	6 024	16 856	454	17 310	
釀造業	6 684	90 415	6 405	162	6 567	3 603	11	3 614	10 008	173	10 181	
和酒	5 359	67 950	4 125	113	4 238	2 692	8	2 700	6 817	121	6 938	
麥酒	14	3 917	209	—	209	208	—	208	417	—	417	
洋酒	7	287	25	—	25	28	—	28	53	—	53	
醬油、味噌及食酢	1 304	18 261	2 046	49	2 095	675	3	678	2 721	52	2 773	
清涼飲料製造業	197	420	2 920	321	17	338	204	9	213	525	26	551
「ソース」,「ケチャップ」類製造業	198	18	371	40	1	41	39	—	39	79	1	80
製粉業	199	113	2 896	303	11	314	128	—	128	431	11	442
澱粉製造業	200	169	1 290	72	3	75	27	—	27	99	3	102
製糖業	201	85	3 742	264	5	269	196	—	196	460	5	465
菓子、パン及水飴製造業	202	1 223	19 846	1 185	64	1 249	422	17	439	1 607	81	1 688
罐詰製造業	203	307	6 615	260	11	271	255	13	268	515	24	539
畜產品製造業	204	62	1 563	150	9	159	152	—	152	302	9	311
水產品製造業	205	1 284	12 035	285	9	294	156	1	157	441	10	451
製茶業	206	380	5 588	305	25	330	132	—	132	437	24	462
製氷業	207	366	4 293	691	8	699	394	—	394	1 085	8	1 093
製菓業	208	182	1 693	66	8	74	25	7	32	91	15	106
其ノ他ノ食品工業	209	1 016	10 807	562	44	606	214	19	233	776	63	839
瓦斯及電氣業	466	10 640	453	39	492	1 389	—	1 389	1 842	39	1 881	
瓦斯業	210	91	4 490	336	38	374	365	—	365	701	38	739
電氣業	211	375	6 150	117	1	118	1 024	—	1 024	1 141	1	1 142
其ノ他ノ工業	5 296	99 658	3 941	262	4 203	1 919	88	2 007	5 860	350	6 210	
紙製品製造業	212	647	9 873	580	19	599	188	10	198	768	29	797
竹製品製造業	213	120	1 408	60	4	64	23	2	25	83	6	89
柁柳製品製造業	214	10	160	6	—	6	—	—	—	6	—	6
籐製品製造業	215	51	583	20	1	21	9	—	9	29	1	30
其ノ他ノ藁及葦製品製造業	216	20	221	2	—	2	3	—	3	5	—	5
畳表製造業	217	16	102	4	—	4	1	—	1	5	—	5
蕨、花菱及野草製製造業	218	48	583	9	5	14	4	—	4	13	5	18
葉製品及棕櫚製品製造業	219	343	3 979	95	1	96	41	2	43	136	3	139
麥稈及經木製品製造業	220	61	1 081	33	4	37	18	—	18	51	4	55
皮革製品製造業	221	221	3 839	237	15	252	105	—	105	342	15	357
鈕釦製造業	222	233	2 309	42	5	47	41	4	45	88	9	92
骨、角、蹄、甲、牙及貝類製品製造業	223	26	226	9	—	9	1	—	1	10	—	10
魔法燭製造業	224	12	224	11	—	11	2	—	2	13	—	13
人造眞珠製造業	225	42	440	20	—	20	24	—	24	44	—	44
刷毛及刷子製造業	226	69	807	22	2	24	27	1	28	49	3	52
漆器製造業	227	168	1 390	35	2	37	16	—	16	51	2	53
綿及麻製網、繩及網製造業	228	354	8 194	258	14	272	135	1	136	393	15	408
裁縫業	229	1 420	31 296	1 100	121	1 221	571	41	612	1 671	162	1 833
製帽業	230	272	7 597	323	18	341	131	11	142	454	29	483
「フェルト」製帽子	231	47	2 848	146	11	157	81	3	84	227	14	241
其ノ他ノ帽子	231	225	4 749	177	7	184	50	8	58	227	15	242
防水布類製造業	232	48	1 518	133	9	142	104	4	108	237	13	250
醫療材料製品製造業	233	55	1 081	74	4	78	42	2	44	116	6	122
石綿製品製造業	234	32	1 343	77	4	81	59	—	59	136	4	140
織寸製造業	235	137	6 845	109	2	111	31	—	31	140	2	142
金屬箔製造業	236	36	389	11	—	11	14	3	17	25	3	28
毛筆製造業	237	1	8	—	—	—	—	—	—	—	—	—
萬年筆製造業	238	16	599	29	1	30	26	—	26	55	1	56
鉛筆及「クレヨン」製造業	239	43	1 152	66	2	68	39	1	40	105	3	108
和傘製造業	240	32	349	7	—	7	3	—	3	10	—	10
洋傘製造業	241	6	53	9	—	9	—	—	—	9	—	9
履物類製造業	242	63	2 929	56	8	64	30	1	31	86	9	95
石工品製造業	243	233	3 064	132	4	136	71	1	72	203	5	208
其ノ他ノ製品製造業	244	451	6 026	372	17	389	160	4	164	532	21	553

者 數 (主要事業別)

(續)

	職 工									其ノ他ノ從業者					
	16 歲 未 滿			16 歲以上 50 歲未滿			50 歲 以 上			合 計					
	男	女	計	男	女	計	男	女	計	男	女	計			
	1 436	1 196	2 632	112 838	18 272	131 110	3 714	824	4 538	117 988	20 292	138 280	6 892	1 592	8 484
	461	77	538	70 416	1 862	72 278	2 335	96	2 431	73 212	2 035	75 247	4 182	805	4 987
	287	30	317	54 660	837	55 497	1 544	57	1 601	56 491	924	57 415	3 010	587	3 597
	1	4	5	2 614	554	3 168	39	6	45	2 654	564	3 218	228	54	282
	—	2	2	166	26	192	4	2	6	170	30	200	29	5	34
	173	41	214	12 976	445	13 421	748	31	779	13 897	517	14 414	915	159	1 074
	37	26	63	1 214	883	2 097	37	59	96	1 288	968	2 256	92	21	113
	3	—	3	174	105	279	2	—	2	179	105	284	7	—	7
	15	14	29	2 025	196	2 221	27	6	33	2 067	216	2 283	137	34	171
	12	7	19	782	317	1 099	33	9	42	827	333	1 160	24	4	28
	17	14	31	2 551	286	2 837	75	12	87	2 643	312	2 955	272	50	322
	476	721	1 197	10 765	4 810	15 575	471	38	509	11 712	5 569	17 281	743	134	877
	23	100	123	1 858	3 337	5 195	47	141	188	1 928	3 578	5 506	229	341	570
	14	17	31	838	274	1 112	8	2	10	860	293	1 153	87	12	99
	140	82	222	7 788	3 033	10 821	158	154	312	8 086	3 269	11 355	156	73	229
	54	75	129	3 093	1 418	4 511	161	229	390	3 308	1 722	5 030	71	25	96
	5	3	8	2 736	59	2 795	75	—	75	2 816	62	2 878	307	15	322
	16	33	49	728	728	1 456	19	16	35	763	777	1 540	30	17	47
	163	27	190	7 870	964	8 834	266	62	328	8 299	1 053	9 352	555	61	616
	7	—	7	7 528	76	7 604	371	9	380	7 906	85	7 991	722	45	768
	4	—	4	3 043	65	3 108	160	7	167	3 201	72	3 279	437	55	492
	3	—	3	4 485	11	4 496	211	2	213	4 699	13	4 712	285	11	296
	2 099	4 936	7 035	39 474	42 489	81 963	1 155	1 008	2 163	42 728	48 433	91 161	1 688	599	2 287
	263	465	728	4 305	3 633	7 938	90	50	140	4 658	4 148	8 806	189	81	270
	47	46	93	662	478	1 140	37	20	57	746	544	1 290	17	12	29
	21	9	30	81	26	107	5	1	6	107	36	143	1	—	1
	43	80	123	272	145	417	8	4	12	323	229	552	1	—	1
	1	6	7	50	150	200	1	1	2	52	157	209	4	3	7
	5	—	5	23	67	90	1	1	2	29	68	97	—	—	—
	11	9	20	213	294	507	11	18	29	235	321	556	7	2	9
	62	95	157	874	2 533	3 407	90	143	233	1 026	2 771	3 797	29	14	43
	14	26	40	360	584	944	13	12	25	387	622	1 009	13	4	17
	122	79	201	2 666	326	2 992	111	8	119	2 899	413	3 312	156	14	170
	44	38													

4. 從業者

1. 職工5人以上10

工場數	從業者總數	職 員									
		事 務 員			技 術 員			合 計			
		男	女	計	男	女	計	男	女	計	
昭和	33 187	225 172	11 587	438	12 025	6 172	270	6 442	17 759	708	18 467
昭	35 876	234 875	12 589	478	13 067	6 712	209	6 921	19 301	687	19 988
紡織工業	9 581	62 850	1 240	108	1 348	918	118	1 036	2 158	226	2 384
製絲業	495	3 235	66	15	81	36	12	48	102	27	129
生絲	463	3 005	64	15	79	35	11	46	99	26	125
玉絲	30	214	1	—	1	1	1	2	2	1	3
其ノ他ノ製絲	2	16	1	—	1	—	—	—	1	—	1
紡績業	111	297	4	—	4	2	—	2	6	—	6
綿絲	97	221	1	—	1	—	—	—	1	—	1
絹絲	5	30	1	—	1	—	—	1	2	—	2
其ノ他ノ麻絲	7	30	—	—	—	—	—	—	—	—	—
毛絲	2	16	2	—	2	1	—	1	3	—	3
捲絲業	584	3 642	65	3	68	40	17	57	105	20	125
綿	219	1 357	16	1	17	23	7	30	39	8	47
絹	203	1 222	41	1	42	10	7	17	51	8	59
其ノ他ノ捲絲及加工捲絲	162	1 063	8	1	9	7	3	10	15	4	19
織物業	5 735	38 849	492	59	551	452	76	528	944	135	1 079
綿織物	2 346	15 917	216	17	233	178	24	202	394	41	435
絹織物	2 034	13 914	168	25	193	195	47	242	363	72	435
絹織交織物	263	1 778	33	4	37	22	4	26	55	8	63
麻織物及麻交織物	61	398	7	1	8	2	—	2	9	1	10
毛織物及毛交織物	288	1 840	28	3	31	13	—	13	41	3	44
人造絹織物及人造絹交織物	719	4 861	37	9	46	41	1	42	78	10	88
其ノ他ノ織物	24	141	3	—	3	1	—	1	4	—	4
英大小製造業	820	5 019	101	4	105	69	5	74	170	9	179
素地	192	1 068	8	—	8	15	—	15	23	—	23
製品	628	3 951	93	4	97	54	5	59	147	9	156
麻真田製造業	36	230	1	—	1	2	—	2	3	—	3
其ノ他ノ絲組物業	96	628	19	9	28	16	—	16	35	9	44
真綿製造業	9	65	1	—	1	2	—	2	3	—	3
製綿業	348	2 064	84	3	87	27	—	27	111	3	114
刺繡業	14	101	2	1	3	3	5	8	5	6	11
英大小以外ノ絹物、「ドロソウカーク」及「レース」類製造業	7	33	2	—	2	1	—	1	3	—	3
「フェルト」製造業	8	60	3	—	3	1	—	1	4	—	4
其ノ他ノ紡織工業	47	329	10	—	10	4	—	4	14	—	14
染色、精練、漂白及整理業	1 271	8 298	390	14	404	263	3	266	653	17	670
絲染(精練及漂白ヲ含ム)	338	2 092	78	—	78	51	—	51	129	—	129
機械捺染	23	159	11	—	11	9	—	9	20	—	20
其ノ他ノ捺染	328	2 164	149	6	155	113	—	113	262	6	268
無地染(絞染ヲ含ム)	92	561	30	5	35	19	—	19	49	5	54
精練、漂白及整理	490	3 322	122	3	125	71	3	74	193	6	199
金屬工業	2 285	13 943	507	11	518	267	1	268	774	12	786
金屬精鍊業及材料品製造業	100	720	53	1	54	26	—	26	79	1	80
鐵	36	252	12	—	12	4	—	4	16	—	16
銅	10	75	9	—	9	3	—	3	12	—	12
鉛	6	52	8	—	8	4	—	4	12	—	12
「アルミニウム」	2	12	1	—	1	1	—	1	2	—	2
錫	3	20	1	—	1	1	—	1	2	—	2
「アンチモン」	2	6	—	—	—	—	—	—	—	—	—
眞鍮	19	122	6	—	6	1	—	1	7	—	7
其ノ他ノ合金	2	26	2	—	2	5	—	5	7	—	7
其ノ他ノ金屬精鍊業及材料品製造業	20	155	14	1	15	7	—	7	21	1	22

數 (主要事業別 職工數別)

人未滿使用工場

職	工									其ノ他ノ從業者					
	16 歲未滿			16 歲以上 50 歲未滿			50 歲以上			合 計			男	女	計
	男	女	計	男	女	計	男	女	計	男	女	計			
6 339	5 430	11 769	131 767	50 712	182 479	3 846	957	4 803	141 952	57 099	199 051	6 183	1 471	7 654	4
5 813	4 843	10 656	138 859	52 772	191 631	3 997	976	4 973	148 669	58 591	207 260	6 178	1 449	7 627	5
1 309	3 985	5 294	16 308	37 131	53 439	265	491	756	17 882	41 607	59 489	554	423	977	
10	213	223	111	2 709	2 820	2	25	27	123	2 947	3 070	19	17	36	
5	184	189	96	2 539	2 635	2	21	23	103	2 744	2 847	17	16	33	1
2	29	31	11	162	173	—	4	4	13	195	208	2	1	3	2
3	—	3	4	8	12	—	—	—	7	8	15	—	—	—	3
4	9	13	131	143	274	2	—	2	137	152	289	2	—	2	
4	7	11	101	105	206	2	—	2	107	112	219	1	—	1	4
—	2	2	14	12	26	—	—	—	14	14	28	—	—	—	5
—	—	—	7	22	29	—	—	—	7	22	29	1	—	1	7
—	—	—	9	4	13	—	—	—	9	4	13	—	—	—	8
93	232	325	1 015	2 071	3 086	11	52	63	1 119	2 355	3 474	19	24	43	
18	91	109	304	854	1 158	4	25	29	326	970	1 296	8	6	14	9
46	70	116	392	618	1 010	3	10	13	441	698	1 139	9	15	24	10
29	71	100	319	599	918	4	17	21	352	687	1 039	2	3	5	11
399	3 257	3 656	5 282	27 991	33 273	65	246	311	5 746	31 494	37 240	234	296	530	
132	1 491	1 623	1 921	11 612	13 533	28	151	179	2 081	13 254	15 335	74	73	147	12
190	1 122	1 312	2 121	9 746	11 867	25	53	78	2 336	10 921	13 257	86	136	222	13
10	144	154	254	1 226	1 480	5	7	12	269	1 377	1 646	31	38	69	14
5	17	22	99	260	359	—	7	7	104	284	388	—	—	—	15
14	186	200	195	1 377	1 572	5	5	10	214	1 568	1 782	8	6	14	16
48	291	339	663	3 669	4 332	1	23	24	712	3 983	4 695	35	43	78	17
—	6	6	29	101	130	1	—	1	30	107	137	—	—	—	18
112	170	282	2 052	2 323	4 375	23	61	84	2 187	2 554	4 741	66	33	99	
8	3	11	426	575	1 001	7	10	17	441	588	1 029	16	—	16	19
104	167	271	1 626	1 748	3 374	16	51	67	1 746	1 966	3 712	50	33	83	20
1	5	6	18	201	219	—	—	—	19	206	225	1	1	2	21
14	41	55	150	359	509	4	10	14	168	410	578	2	4	6	22
—	—	—	21	33	54	—	2	2	21	35	56	—	6	6	23
18	13	31	1 088	669	1 757	55	67	122	1 161	749	1 910	35	5	40	24
5	3	8	36	44	80	2	—	2	43	47	90	—	—	—	25
—	—	—	16	14	30	—	—	—	16	14	30	—	—	—	26
—	—	—	—	—	—	—	—	—	—	—	—	—	—	—	—
1	3	4	47	3	50	—	1	1	48	7	55	1	—	1	27
7	14	21	96	159	255	12	19	31	115	192	307	4	4	8	28
645	25	670	6 245	412	6 657	89	8	97	6 979	445	7 424	171	33	204	
70	1	71	1 778	66	1 844	10	3	13	1 858	70	1 928	24	11	35	29
3	1	4	118	9	127	5	1	6	126	11	137	1	1	2	30
119	3	122	1 652	45	1 697	27	—	27	1 798	48	1 846	45	5	50	31
28	—	28	424	27	451	15	—	15	467	27	494	11	2	13	32
425	20	445	2 273	265	2 538	32	4	36	2 730	289	3 019	90	14	104	33
439	39	478	11 423	643	12 066	333	9	342	12 195	691	12 886	255	16	271	
12	4														

4. 從業者

1. 職工5人以上10

工場數	從業者總數	職 員									
		事務員			技術員			合計			
		男	女	計	男	女	計	男	女	計	
鑄物業	576	3 498	103	2	105	71	—	71	174	2	176
鋁 鐵.....45	436	2 713	82	1	83	45	—	45	127	1	128
可鍛業.....46	9	63	2	—	2	1	—	1	3	—	3
鋼.....47	4	26	1	—	1	2	—	2	3	—	3
其ノ他ノ金屬.....48	127	696	18	1	19	23	—	23	41	1	42
鑄物以外ノ金屬製品製造業	1 468	8 925	335	7	342	163	1	164	498	8	506
「ホールト」,「ナット」,「ワ ツシヤ」及「リベット」.....49	163	958	44	—	44	13	—	13	57	—	57
釘類.....50	40	248	3	—	3	8	—	8	11	—	11
針.....51	51	308	9	2	11	6	—	6	15	2	17
鏈 鎖.....52	25	128	4	—	4	1	—	1	5	—	5
鋼索.....53	2	16	—	—	—	—	—	—	—	—	—
撥 條.....54	14	96	5	1	6	2	—	2	7	1	8
金網.....55	39	263	12	—	12	3	—	3	15	—	15
「ブリキ」罐類.....56	64	400	11	—	11	2	—	2	13	—	13
其ノ他ノ板製品.....57	172	1 085	57	1	58	21	—	21	78	1	79
建築用及家具用金物.....58	163	895	21	—	21	15	—	15	36	—	36
建具及家具類.....59	42	252	13	—	13	5	—	5	18	—	18
建築、橋梁、鐵塔等ノ建設材料.....60	60	387	29	1	30	22	—	22	51	1	52
金屬器類.....61	190	1 200	42	—	42	19	—	19	61	—	61
「ペン」先.....62	12	77	1	—	1	—	—	—	1	—	1
剃刀、食卓用「ナイフ」,「フォーク」 及「スプーン」.....63	28	167	1	—	1	1	—	1	2	—	2
洋傘骨.....64	16	85	1	—	1	—	—	—	1	—	1
玩 具.....65	57	384	3	—	3	5	—	5	8	—	8
其他ノ鑄物以外ノ金屬製品製造業.....66	330	1 976	79	2	81	40	1	41	119	3	122
鍍金製品製造業	141	800	16	1	17	7	—	7	23	1	24
亞 鉛.....67	12	87	4	—	4	2	—	2	6	—	6
「ニッケル」.....68	83	460	10	1	11	1	—	1	11	1	12
其ノ他ノ鍍金製品.....69	46	253	2	—	2	4	—	4	6	—	6
機械器具工業	3 427	21 753	1 213	29	1 242	823	1	824	2 036	30	2 066
蒸汽罐製造業.....70	45	277	12	—	12	6	—	6	18	—	18
瓦斯發生裝置製造業.....71	1	8	1	—	1	1	—	1	2	—	2
原動機製造業	254	1 555	68	—	68	65	—	65	133	—	133
蒸汽機及蒸汽「タービン」.....72	10	57	2	—	2	1	—	1	3	—	3
內燃機.....73	240	1 472	65	—	65	62	—	62	127	—	127
水 車.....74	4	26	1	—	1	2	—	2	3	—	3
電氣機械器具製造業.....75	189	1 239	80	7	87	63	1	64	143	8	151
絕緣電線及電露製造業.....76	23	148	8	—	8	6	—	6	14	—	14
無線及有線通信機械器具製造業.....77	35	222	10	—	10	12	—	12	22	—	22
電池製造業.....78	17	102	5	—	5	3	—	3	8	—	8
農業用機械器具製造業.....79	166	923	60	3	63	24	—	24	84	3	87
土木建築用機械器具製造業.....80	59	370	22	—	22	8	—	8	30	—	30
探鑽、選鑽及精鑽機械器具製造業.....81	18	123	7	—	7	12	—	12	19	—	19
紡織機械器具製造業	203	1 372	77	2	79	44	—	44	121	2	123
紡績用.....82	14	110	8	—	8	5	—	5	13	—	13
織布用.....83	39	274	13	—	13	5	—	5	18	—	18
染色用.....84	11	63	3	—	3	1	—	1	4	—	4
布帛整理加工用.....85	9	70	3	—	3	3	—	3	6	—	6
莫大小用.....86	14	107	2	—	2	1	—	1	3	—	3
其ノ他ノ紡織機械器具.....87	116	748	48	2	50	29	—	29	77	2	79
工作機械器具製造業.....88	340	1 930	71	1	72	46	—	46	117	1	118

數 (主要事業別 職工數別)

人未滿使用工場

(續)

職 員									工									其ノ他ノ從業者		
16 歲 未 滿			16 歲以上 50 歲未滿			50 歲 以 上			合 計			合 計			男	女	計			
男	女	計	男	女	計	男	女	計	男	女	計	男	女	計						
86	2	88	3 014	39	3 053	94	3	97	3 194	44	3 238	82	2	84						
67	2	69	2 328	30	2 358	76	3	79	2 471	35	2 506	77	2	79						
1	—	1	55	2	57	2	—	2	58	2	60	—	—	46						
—	—	—	22	—	22	1	—	1	23	—	23	—	—	47						
18	—	18	609	7	616	15	—	15	642	7	649	5	—	48						
313	32	345	7 135	569	7 704	217	6	223	7 665	607	8 272	134	13	147						
15	—	15	836	34	870	4	—	4	855	34	889	11	1	12						
8	—	8	213	10	223	2	—	2	223	10	233	4	—	4						
7	2	9	211	64	275	5	—	5	223	66	289	—	2	51						
13	—	13	108	—	108	—	—	—	121	—	121	2	—	52						
—	1	1	12	3	15	—	—	—	12	4	16	—	—	53						
6	—	6	79	—	79	—	—	—	85	—	85	3	—	54						
2	11	13	137	94	231	1	—	1	140	105	245	3	—	55						
20	—	20	238	19	257	102	1	103	360	20	380	7	—	56						
35	3	38	896	44	940	9	1	10	940	48	988	14	4	18						
42	—	42	758	24	782	10	—	10	810	25	835	22	2	24						
5	—	5	219	—	219	6	—	6	230	—	230	4	—	59						
12	—	12	317	—	317	6	—	6	335	—	335	—	—	60						
46	1	47	990	49	1 039	36	—	36	1 072	50	1 122	16	1	17						
3	—	3	68	5	73	—	—	—	71	5	76	—	—	62						
2	—	2	152	5	157	—	—	—	154	5	159	6	—	63						
1	—	1	71	12	83	—	—	—	72	12	84	—	—	64						
28	8	36	250	82	332	—	—	—	278	90	368	8	—	8						
68	6	74	1 580	124	1 704	36	3	39	1 684	133	1 817	34	3	37						
28	1	29	703	25	728	5	—	5	736	26	762	14	—	14						
1	—	1	71	5	76	—	—	—	72	5	77	4	—	67						
11	—	11	419	10	429	3	—	3	433	10	443	5	—	68						
16	1	17	213	10	223	2	—	2	231	11	242	5	—	69						
861	30	891	17 720	392	18 112	303	5	308	18 884	427	19 311	358	18	376						
8	—	8	238	—	238	9	1	10	255	1	256	3	—	3						
—	—	—	6	—	6	—	—	—	6	—	6	—	—	71						
52	—	52	1 343	—	1 343	8	—	8	1 403	—	1 403	16	3	19						
5	—	5	46	—	46	—	—	—	51	—	51	3	—	3						
44	—	44	1 280	—	1 280	7	—	7	1 331	—	1 331	13	1	14						
3	—	3	17	—	17	1	—	1	21	—	21	—	2	2						
47	1	48	990	29	1 019	10	1	11	1 047	31	1 078	10	—	10						
5	—	5	64	60	124	1	—	1	70	60	130	3	1	4						
10	3	13	170	13	183	—	—	—	180	16	196	2	2	4						
—	—	—	87	3	90	1	—	1	88	3	91	3	—	3						
31	—	31	752	11	763	21	—	21	804	11	815	20	1	21						
19	—	19	309	3	312	6	—	6	334	3	337	3	—	3						
6	—	6	94	—	94	3	—	3	103	—	103	1	—	1						
32	1	33	1 150	22	1 172	12	—	12	1 194	23	1 217	30	2	32						
2	—	2	92	—	92	2	—	2	96	—	96	—	1	1						
7	—	7	230	2	232	5	—	5	242	2	244	12	—	12						
1	—	1	52	3	55	1	—	1	54	3	57	2	—	2						
5	—	5	59	—	59	—	—	—	64	—	64	—	—	85						
2	—	2	91	—	91	—	—	—	93	—	93	11	—	11						
15	1	16	626	17	643	4	—	4	645	18	663	5	1	6						
129	2	131	1 615	11	1 626	31	—	31	1 775	13										

4. 從業員

1. 職工5人以上10

工場數	從業者總數	職員									
		事務員			技術員			合計			
		男	女	計	男	女	計	男	女	計	
農業用機械器具製造業.....89	32	194	5	—	5	2	—	2	7	—	7
製紙機械器具製造業.....90	8	49	4	—	4	4	—	4	8	—	8
化學工業用機械器具製造業.....91	26	171	7	—	7	7	—	7	14	—	14
食料品製造加工用機械器具製造業.....92	107	747	50	—	50	35	—	35	85	—	85
印刷及製本機械器具製造業.....93	166	1 154	64	2	66	34	—	34	98	2	100
其ノ他ノ製造加工用機械器具製造業.....94	104	631	29	—	29	14	—	14	43	—	43
昇降機製造業.....95	6	43	3	—	3	6	—	6	9	—	9
起重機製造業.....96	8	58	5	1	6	3	—	3	8	1	9
噴筒製造業.....97	66	465	49	2	51	29	—	29	78	2	80
水壓機、送風機及氣體壓縮機製造業.....98	16	141	11	2	13	8	—	8	19	2	21
度量衡器製造業	57	410	50	1	51	17	—	17	67	1	68
度量衡器.....99	55	398	50	1	51	17	—	17	67	1	68
瓦斯及水量「メートル」.....100	2	12	—	—	—	—	—	—	—	—	—
計器製造業	30	246	28	—	28	25	—	25	53	—	53
寒暖計.....101	5	28	2	—	2	2	—	2	4	—	4
電氣計器.....102	9	68	9	—	9	5	—	5	14	—	14
其ノ他ノ計器.....103	16	150	17	—	17	18	—	18	35	—	35
時計製造業	24	158	14	—	14	5	—	5	19	—	19
電氣時計.....104	2	15	3	—	3	2	—	2	5	—	5
其ノ他ノ時計.....105	22	143	11	—	11	3	—	3	14	—	14
試験、檢定及學術用器械製造業.....106	9	77	8	—	8	11	—	11	19	—	19
醫療器械製造業.....107	49	301	11	—	11	6	—	6	17	—	17
測量及製圖機械器具製造業.....108	7	51	2	—	2	—	—	—	2	—	2
計算器、金錢登錄器、「マイブライ」 「ター」等ノ事務用器械製造業.....109	4	48	4	—	4	9	—	9	13	—	13
寫真機、幻燈器及活 動寫真機械製造業.....110	8	51	2	—	2	—	—	—	2	—	2
照用機械器具製造業	65	497	32	2	34	17	—	17	49	2	51
電球.....111	38	264	3	1	4	6	—	6	9	1	10
其ノ他ノ照用機械器具.....112	27	233	29	1	30	11	—	11	40	1	41
光學機械器具製造業.....113	10	67	3	—	3	—	—	—	3	—	3
眼鏡製造業.....114	14	74	1	—	1	1	—	1	2	—	2
樂器類製造業.....115	12	90	3	—	3	10	—	10	13	—	13
落音器製造業.....116	4	24	—	—	—	—	—	—	—	—	—
銃砲、彈丸及兵器類製造業.....117	11	60	3	—	3	1	—	1	4	—	4
車輛製造業	444	2 769	140	4	144	107	—	107	247	4	251
鐵道及軌道車輛.....118	17	124	11	—	11	6	—	6	17	—	17
自動車.....119	150	1 044	67	3	70	53	—	53	120	3	123
自轉車類.....120	197	1 194	50	1	51	37	—	37	87	1	88
其ノ他ノ車輛.....121	80	407	12	—	12	11	—	11	23	—	23
造船業	227	1 331	70	1	71	56	—	56	126	1	127
鐵製船舶.....122	13	95	9	1	10	9	—	9	18	1	19
其ノ他ノ船舶.....123	214	1 236	61	—	61	47	—	47	108	—	108
船具製造業.....124	22	120	3	—	3	4	—	4	7	—	7
航空機製造業.....125	2	14	1	—	1	—	—	—	1	—	1
金庫製造業.....126	31	174	14	—	14	3	—	3	17	—	17
瓦斯器具製造業.....127	10	66	3	—	3	2	—	2	5	—	5
水道器具製造業.....128	19	118	6	—	6	2	—	2	8	—	8
「バルブ」及「コック」(鐵金 シタルモノヲ含ム)製造業.....129	41	264	11	—	11	13	—	13	24	—	24
調車、齒車、車輪、 車軸及軸承製造業.....130	49	291	13	—	13	9	—	9	22	—	22
其ノ他ノ機械器具製造業.....131	389	2 530	143	1	144	92	—	92	236	1	237

數 (主要事業別 職工數別)

人未滿使用工場

(續)

工場數	從業者總數	職工									其ノ他ノ從業者				
		16歲未滿			16歲以上50歲未滿			50歲以上			合計				
		男	女	計	男	女	計	男	女	計	男	女	計		
13	—	13	170	—	170	—	—	—	183	—	183	4	—	4	89
1	—	1	39	—	39	—	—	—	40	—	40	1	—	1	90
11	—	11	132	—	132	5	—	5	148	—	148	9	—	9	91
20	—	20	584	19	603	18	1	19	622	20	642	20	—	20	92
46	2	48	919	45	964	5	1	6	970	48	1 018	36	—	36	93
34	—	34	532	4	536	7	—	7	573	4	577	11	—	11	94
—	—	—	32	—	32	2	—	2	34	—	34	—	—	—	95
4	—	4	42	—	42	1	—	1	47	—	47	2	—	2	96
20	—	20	355	1	356	7	—	7	382	1	383	2	—	2	97
2	—	2	109	—	109	3	—	3	114	—	114	6	—	6	98
9	—	9	301	4	305	14	—	14	324	4	328	14	—	14	—
9	—	9	289	4	293	14	—	14	312	4	316	14	—	14	99
—	—	—	12	—	12	—	—	—	12	—	12	—	—	—	100
7	—	7	173	1	174	4	—	4	184	1	185	8	—	8	—
—	—	—	23	—	23	—	—	—	23	—	23	1	—	1	101
—	—	—	48	1	49	2	—	2	50	1	51	3	—	3	102
7	—	7	102	—	102	2	—	2	111	—	111	4	—	4	103
5	—	5	129	3	132	2	—	2	136	3	139	—	—	—	—
5	—	5	10	—	10	—	—	—	10	—	10	—	—	—	104
5	—	5	119	3	122	2	—	2	126	3	129	—	—	—	105
—	—	—	54	—	54	—	—	—	54	—	54	4	—	4	106
7	—	7	269	5	274	—	—	—	276	5	281	3	—	3	107
2	—	2	43	2	45	2	—	2	47	2	49	—	—	—	108
—	—	—	32	—	32	1	—	1	33	—	33	2	—	2	109
1	—	1	48	—	48	—	—	—	49	—	49	—	—	—	110
42	19	61	282	86	368	8	1	9	332	106	438	6	2	8	—
35	19	54	121	71	192	5	—	5	161	90	251	2	1	3	111
7	—	7	161	15	176	3	1	4	171	16	187	4	1	5	112
2	—	2	60	—	60	—	—	—	62	—	62	1	1	2	113
2	—	2	57	12	69	—	—	—	59	12	71	1	—	1	114
3	1	4	68	5	73	—	—	—	71	6	77	—	—	—	115
—	—	—	22	—	22	—	—	—	22	—	22	2	—	2	116
2	—	2	53	—	53	1	—	1	56	—	56	—	—	—	117
91	—	91	2 325	17	2 342	32	—	32	2 448	17	2 465	50	3	53	—
1	—	1	99	3	102	3	—	3	103	3	106	1	—	1	118
27	—	27	859	1	860	7	—	7	893	1	894	26	1	27	119
41	—	41	1 020	13	1 033	8	—	8	1 069	13	1 082	22	2	24	120
22	—	22	347	—	347	14	—	14	383	—	383	1	—	1	121
69	—	69	1 079	1	1 080	42	—	42	1 190	1	1 191	12	1	13	—
1	—	1	71	1	72	3	—	3	75	1	76	—	—	—	122
68	—	68	1 008	—	1 008	39	—	39	1 115	—	1 115	12	1	13	123
8	—	8	95	1	96	3	—	3	106	1	107	6	—	6	124
—	—	—	13	—	13	—	—	—	13	—	13	—	—	—	125
5	—	5	142	—	142	3	—	3	150	—	150	7	—	7	126
1	—	1	58	2	60	—	—	—	59	2	61	—	—	—	127
7	—	7	101	1	102	1	—	1	109	1	110	—	—	—	128
9	—	9	228	—	228	2	—	2	239	—	239	1	—	1	129
3	—	3	253	—	253	7	—	7	263	—	263	6	—	6	130
96	1	97	2 103	31	2 134	31	—	31	2 230	32	2 262	30	1	31	131

4. 從業者

1. 職工5人以上10

業 業	工場數	從業者 總數	職 員									
			事 務 員			技 術 員			合 計			
			男	女	計	男	女	計	男	女	計	
窯 業	2 105	11 846	386	9	395	142	9	151	528	18	546	
陶磁器製造業	132	682	3 969	66	2	68	26	5	31	92	7	99
硝子及硝子製品製造業	133	151	875	19	3	22	17	—	17	36	3	39
煉瓦及耐火物製造業	134	87	526	41	—	41	8	—	8	49	—	49
屋根瓦製造業	135	881	4 601	114	2	116	47	3	50	161	5	166
「セメント」製造業	136	4	17	1	—	1	—	—	1	2	—	2
「セメント」製品製造業	137	78	518	71	—	71	27	—	27	98	—	98
石灰製造業	138	143	829	54	2	56	6	1	7	60	3	63
玻璃製造業	139	14	100	2	—	2	1	—	1	3	—	3
其ノ他ノ窯業	140	18	118	14	—	14	9	—	9	23	—	23
陶磁器繪付業	141	47	293	4	—	4	—	—	4	—	—	4
化學工業	1 467	10 343	1 185	48	1 233	563	10	573	1 748	58	1 806	
製藥業	142	129	1 163	202	8	210	117	2	119	319	10	329
工業藥品製造業	121	905	118	5	123	83	—	83	201	5	206	
沃 度	144	5	24	1	—	1	2	—	2	3	—	3
機	145	1	13	1	—	1	3	—	3	4	—	4
其ノ他ノ工業藥品	146	115	868	116	5	121	78	—	78	194	5	199
染料及中間物製造業	11	85	11	—	11	14	—	14	25	—	25	
合成染料及中間物	148	9	69	8	—	8	11	—	11	19	—	19
硫化染料	149	2	16	3	—	3	3	—	3	6	—	6
人造香料製造業	151	2	12	1	—	1	1	—	1	2	—	2
塗料及顔料製造業	115	890	131	3	134	85	—	85	216	3	219	
漆	152	5	51	10	—	10	8	—	8	18	—	18
其ノ他ノ塗料及顔料	153	110	839	121	3	124	77	—	77	198	3	201
石鹼及化粧品製造業	154	87	605	66	5	71	41	—	41	107	5	112
發火物製造業	155	14	72	3	—	3	2	—	2	5	—	5
礦物油製造業	18	159	24	4	28	9	—	9	33	4	37	
「コールド」系	156	2	22	6	—	6	3	—	3	9	—	9
石油系	157	16	137	18	4	22	6	—	6	24	4	28
植物油製造業	158	51	373	57	3	60	16	—	16	73	3	76
樟腦製造業	159	2	10	—	—	—	—	—	—	—	—	—
薄荷製造業	160	3	23	3	—	3	—	—	3	—	—	3
其ノ他ノ植物性揮發油製造業	161	2	13	3	—	3	1	—	1	4	—	4
動物油脂製造業	12	74	6	1	7	6	—	6	12	1	13	
魚 油	162	4	12	—	—	—	2	—	2	2	—	2
獸 脂	163	8	62	6	1	7	4	—	4	10	1	11
木蠟製造業	164	7	47	8	—	8	2	—	2	10	—	10
蠟燭製造業	165	18	123	11	—	11	—	—	11	—	—	11
加工油製造業	166	4	43	11	—	11	6	—	6	17	—	17
護膜製品製造業	167	132	901	57	8	65	30	1	31	87	9	96
「ペークライト」製品製造業	168	5	40	4	—	4	2	—	2	6	—	6
蓄音器「レコード」製造業	169	2	20	2	—	2	3	—	3	5	—	5
製紙業	171	175	1 100	43	1	44	21	4	25	64	5	69
「セルロイド」製造業	71	404	19	—	19	13	—	13	32	—	32	
製 品	173	71	404	19	—	19	13	—	13	32	—	32
「フィルム」、乾板類製造業	175	1	13	5	2	7	—	—	5	2	7	
肥料製造業	158	1 021	165	1	166	39	3	42	204	4	208	
植物質	176	10	67	12	—	12	2	—	2	14	—	14
動物質	177	105	580	53	—	53	18	3	21	71	3	74
礦物質及配合	178	43	374	100	1	101	19	—	19	119	1	120

數 (主要事業別 職工數別)

人未滿使用工場

(續)

職	工									其ノ他ノ從業者					
	16 歲 未 滿			16 歲以上 50 歲未滿			50 歲 以 上			合 計			男	女	計
	男	女	計	男	女	計	男	女	計	男	女	計			
	224	35	259	8 097	1 754	9 851	585	72	657	8 906	1 861	10 767	381	152	533
	45	22	67	2 508	910	3 418	198	33	231	2 751	965	3 716	109	45	154
	30	1	31	728	46	774	15	3	18	773	50	823	13	—	13
	3	—	3	279	138	417	23	6	29	305	144	449	23	5	28
	133	3	136	3 407	385	3 792	258	11	269	3 798	399	4 197	162	76	238
	—	—	—	9	2	11	3	1	4	12	3	15	—	—	—
	3	—	3	328	55	383	11	2	13	342	57	399	15	6	21
	4	—	4	538	97	635	61	6	67	603	103	706	41	19	60
	1	1	2	79	9	88	—	—	1	80	11	91	6	—	6
	2	—	2	65	16	81	8	2	10	75	18	93	1	1	2
	3	8	11	156	96	252	8	7	15	167	111	278	11	—	11
	88	69	157	5 643	2 034	7 677	262	84	346	5 993	2 187	8 180	304	53	357
	14	21	35	302	408	710	24	17	41	340	446	786	40	8	48
	5	2	7	568	46	614	18	2	20	591	50	641	53	5	58
	—	—	—	17	—	17	4	—	4	21	—	21	—	—	—
	—	—	—	9	—	9	—	—	—	9	—	9	—	—	—
	5	2	7	542	46	588	14	2	16	561	50	611	53	5	58
	—	—	—	46	5	51	7	—	7	53	5	58	2	—	2
	—	—	—	37	4	41	7	—	7	44	4	48	2	—	2
	—	—	—	9	1	10	—	—	9	1	10	—	—	—	—
	2	—	2	8	—	8	—	—	10	—	10	—	—	—	—
	5	4	9	488	93	581	32	6	38	525	103	628	42	1	43
	1	—	1	23	—	23	—	—	—	24	—	24	9	—	9
	4	4	8	465	93	558	32	6	38	501	103	604	33	1	34
	11	2	13	332	123	455	10	—	10	353	125	478	14	1	15
	2	—	2	24	30	54	4	5	9	30	35	65	2	—	2
	—	—	—	88	11	99	9	—	9	97	11	108	10	4	14
	—	—	—	11	2	13	—	—	—	11	2	13	—	—	—
	—	—	—	77	9	86	9	—	9	86	9	95	10	4	14
	2	—	2	261	4	265	11	—	11	274	4	278	15	4	19
	—	—	—	10	—	10	—	—	—	10	—	10	—	—	—
	—	—	—	14	3	17	1	2	3	15	5	20	—	—	—
	—	—	—	9	—	9	—	—	9	—	9	—	—	—	—
	—	—	—	47	1	48	5	—	5	52	1	53	6	2	8
	—	—	—	9	—	9	—	—	9	—	9	—	—	—	—
	—	—	—	38	1	39	5	—	5	43	1	44	6	1	7
	—	—	—	34	—	34	2	—	2	36	—	36	—	—	—
	2	—	2	68	40	108	2	—	2	72	40	112	—	—	—
	—	—	—	22	—	22	2	—	2	24	—	24	1	1	2
	15	14	29	558	184	742	14	4	18	587	202	789	14	2	16
	—	—	—	29	3	32	—	—	—	29	3	32	2	—	2
	—	—	—	15	—	15	—	—	—	15	—	15	—	—	—
	6	7	13	523	431	954	27	21	48	556	459	1 015	12	4	16
	2	1	3	284	71	355	5	1	6	291	73	364	7	1	8
	2	1	3	284	71	355	5	1	6	291	73	364	7	1	8
	—	—	—	5	—	5	—	—	—	5	—	5	1	—	1
	10	9	19	587	138	725	31	7	38	628	154	782	21	10	31
	—	—	—	44	6	50	1	—	1	45	6	51	2	—	2

4. 從業者

1. 職工5人以上10

工場數	從業者總數	職 員										
		事 務 員			技 術 員			合 計				
		男	女	計	男	女	計	男	女	計		
製革業.....	179	30	190	15	—	15	12	—	12	27	—	27
精製毛皮製造業.....	180	9	53	1	—	1	2	—	2	3	—	3
糊料製造業.....	181	47	289	11	—	11	4	—	4	15	—	15
研磨材料及研磨用品製造業.....	182	27	164	12	1	13	8	—	8	20	1	21
炭素製品製造業.....	183	3	22	3	—	3	2	—	2	5	—	5
其ノ他ノ化學工業.....	184	211	1 529	193	6	199	44	—	44	237	6	243
製材及木製品工業	3 440	21 343	1 426	21	1 447	445	1	446	1 871	22	1 893	
製材業.....	185	1 600	10 421	1 056	7	1 063	282	—	282	1 338	7	1 345
木製品製造業	1 840	10 922	370	14	384	163	1	164	533	15	548	
建具及家具.....	186	774	4 571	102	5	107	65	—	65	167	5	172
包裝用木箱、樽及桶.....	187	441	2 827	130	—	130	56	—	56	186	—	186
木 管.....	188	27	172	5	—	5	3	—	3	8	—	8
「コルク」製品.....	189	22	147	6	1	7	1	—	1	7	1	8
其ノ他ノ木製品.....	190	576	3 205	127	8	135	38	1	39	165	9	174
印刷及製本業	1 578	11 607	1 031	21	1 052	188	8	196	1 219	29	1 248	
印刷業.....	191	1 339	10 095	1 015	21	1 036	186	8	194	1 201	29	1 230
製本業.....	192	239	1 512	16	—	16	2	—	2	18	—	18
食料品工業	8 474	57 777	4 605	174	4 779	2 679	36	2 715	7 284	210	7 494	
醸造業	4 413	32 711	2 743	85	2 828	1 756	7	1 763	4 499	92	4 591	
和 酒.....	193	3 408	25 753	1 783	70	1 853	1 444	6	1 450	3 227	76	3 303
洋 酒.....	195	1	13	3	—	3	2	—	2	5	—	5
醬油、味噌及食酢.....	196	1 004	6 945	957	15	972	310	1	311	1 267	16	1 283
清涼飲料製造業.....	197	374	2 059	239	9	248	153	9	162	392	18	410
「ソース」、「ケチャップ」.....	198	10	80	13	—	13	21	—	21	34	—	34
類製造業	199	60	436	59	2	61	12	—	12	71	2	73
製粉業.....	200	141	679	50	3	53	15	—	15	65	3	68
澱粉製造業.....	201	48	179	21	—	21	7	—	7	28	—	28
菓子、パン及水飴製造業.....	202	883	5 631	310	19	329	126	9	135	436	23	464
罐詰製造業.....	203	154	908	93	6	99	74	8	82	167	14	181
畜產品製造業.....	204	29	278	36	—	36	32	—	32	68	—	68
水產品製造業.....	205	898	4 763	132	4	136	89	1	90	221	5	226
製茶業.....	206	206	1 220	110	21	131	50	—	50	160	21	181
製水業.....	207	281	2 469	451	4	455	251	—	251	702	4	706
製麵業.....	208	135	975	40	1	41	15	—	15	55	1	56
其ノ他ノ食料品工業.....	209	842	5 389	308	20	328	78	2	80	386	22	408
瓦斯及電氣業	262	2 160	136	15	151	328	—	328	464	15	479	
瓦斯業.....	210	46	518	100	14	114	63	—	63	163	14	177
電氣業.....	211	216	1 642	36	1	37	265	—	265	301	1	302
其ノ他ノ工業	3 257	21 253	860	42	902	359	25	384	1 219	67	1 286	
紙製品製造業.....	212	409	2 815	132	4	136	71	2	73	203	6	209
竹製品製造業.....	213	78	495	17	3	20	6	1	7	23	4	27
杞柳製品製造業.....	214	6	46	4	—	4	—	—	4	—	—	4
籐製品製造業.....	215	35	212	4	—	4	1	—	1	5	—	5
其ノ他ノ葎及莖製品製造業.....	216	18	109	2	—	2	3	—	3	5	—	5
農表製造業.....	217	13	42	1	—	1	—	—	1	—	—	1
蕨、花蕨及野草蕨製造業.....	218	27	186	3	4	7	—	—	—	3	4	7
藁製品及棕櫚製品製造業.....	219	220	1 367	42	1	43	8	—	8	50	1	51
麥稈及經木製品製造業.....	220	33	205	8	—	8	5	—	5	13	—	13
皮革製品製造業.....	221	158	960	60	6	66	14	—	14	74	6	80
鈕釦製造業.....	222	174	994	18	—	18	7	1	8	25	1	26

數 (主要事業別 職工數別)

人未滿使用工場

(續)

職									工									其ノ他ノ從業者		
16 歲 未 滿			16 歲以上 50 歲未滿			50 歲 以 上			合 計			男			女			計		
男	女	計	男	女	計	男	女	計	男	女	計	男	女	計	男	女	計	男	女	計
1	—	1	155	1	156	4	—	4	160	1	161	2	—	2	—	—	2	—	2	179
—	—	—	22	22	44	5	—	5	27	22	49	1	—	1	—	—	1	—	1	180
1	—	1	184	87	271	1	1	2	186	88	274	—	—	—	—	—	—	—	—	181
2	—	2	122	16	138	3	—	3	127	16	143	—	—	—	—	—	—	—	—	182
—	—	—	17	—	17	—	—	—	17	—	17	—	—	—	—	—	—	—	—	183
8	9	17	821	317	1 138	45	18	63	874	344	1 218	59	9	68	—	—	59	9	68	184
768	33	801	16 526	573	17 099	517	19	536	17 811	625	18 436	946	68	1 014	—	—	946	68	1 014	—
63	—	63	7 769	166	7 935	287	8	295	8 119	174	8 293	735	48	783	—	—	735	48	783	185
705	33	738	8 757	407	9 164	230	11	241	9 692	451	10 143	211	20	231	—	—	211	20	231	—
356	1	357	3 941	19	3 960	40	1	41	4 337	21	4 358	39	2	41	—	—	39	2	41	186
143	—	143	2 207	95	2 302	109	—	109	2 459	95	2 554	78	9	87	—	—	78	9	87	187
3	—	3	135	8	143	3	—	3	141	8	149	15	—	15	—	—	15	—	15	188
7	1	8	105	22	127	1	—	1	113	23	136	3	—	3	—	—	3	—	3	189
196	31	227	2 369	263	2 632	77	10	87	2 642	304	2 946	76	9	85	—	—	76	9	85	190
551	39	590	8 985	430	9 415	112	3	115	9 648	472	10 120	226	13	239	—	—	226	13	239	—
492	31	523	7 713	300	8 013	103	3	106	8 308	334	8 642	211	12	223	—	—	211	12	223	191
59	8	67	1 272	130	1 402	9	—	9	1 340	138	1 478	15	1	16	—	—	15	1	16	192
798	107	905	41 078	3 571	44 649	1 315	160	1 475	43 191	3 838	47 029	2 700	554	3 254	—	—	2 700	554	3 254	—
238	7	245	24 678	170	24 848	917	12	929	25 833	189	26 022	1 758	340	2 098	—	—	1 758	340	2 098	—
168	6	174	19 877	121	19 998	690	8	698	20 735	135	20 870	1 308	272	1 580	—	—	1 308	272	1 580	193
—	—	—	8	—	8	—	—	—	8	—	8	—	—	—	—	—	—	—	—	195
70	1	71	4 793	49	4 842	227	4	231	5 090	54	5 144	450	68	518	—	—	450	68	518	196
21	12	33	907	550	1 457	26	49	75	954	611	1 565	70	14	84	—	—	70	14	84	197
2	—	2	24	19	43	—	—	—	26	19	45	1	—	1	—	—	1	—	1	198
8	1	9	288	37	325	2	4	6	298	40	338	22	3	25	—	—	22	3	25	199
7	3	10	415	163	578	13	4	17	435	170	605	5	1	6	—	—	5	1	6	200
5	—	5	112	19	131	—	—	—	117	20	137	11	3	14	—	—	11	3	14	201
285	31	316	4 185	325	4 510	56	8	64	4 526	364	4 890	231	46	277	—	—	231	46	277	202
7	7	14	354	277	631	11	10	21	372	294	666	19	42	61	—	—	19	42	61	203
1	—	1	164	13	177	4	—	4	169	13	182	27	1	28	—	—				

4. 從業者

1. 職工5人以上10

Table with columns: 工場數, 從業者總數, 職員 (事務員, 技術員, 合計), 男, 女, 計. Rows include various manufacturing categories like 骨、角、蹄、甲、牙及貝類製品製造業, 魔法蠟製造業, etc.

2. 職工10人以上15

Table with columns: 工場數, 從業者總數, 職員 (事務員, 技術員, 合計), 男, 女, 計. Rows include 昭和, 紡織工業, 製絲業, etc.

數 (主要事業別 職工數別)

人未滿使用工場 (續)

Table with columns: 職 (16歲未滿, 16歲以上50歲未滿, 50歲以上, 合計), 工 (男, 女, 計), 其ノ他ノ從業者 (男, 女, 計). Rows show age and gender breakdown for various industries.

人未滿使用工場

Table with columns: 職 (16歲未滿, 16歲以上50歲未滿, 50歲以上, 合計), 工 (男, 女, 計), 其ノ他ノ從業者 (男, 女, 計). Rows show age and gender breakdown for various industries.

4. 從業者

2. 職工10人以上15

工場數	從業者 總數	職 員										
		事 務 員			技 術 員			合 計				
		男	女	計	男	女	計	男	女	計		
織物業	1 489	18 441	248	47	295	220	40	260	468	87	555	
綿織物	12	646	8 053	118	17	135	99	19	118	217	36	253
絹織物	13	460	5 757	71	20	91	73	—	73	144	20	164
絹織交織物	14	62	747	10	1	11	2	—	2	12	1	13
麻織物及麻交織物	15	12	147	4	—	4	1	—	1	5	—	5
毛織物及毛交織物	16	72	861	15	2	17	12	—	12	27	2	29
人造絹織物及人造絹交織物	17	224	2 725	25	7	32	29	21	50	54	28	82
其ノ他ノ織物	18	13	151	5	—	5	4	—	4	9	—	9
英大小製造業	144	1 797	60	7	67	30	1	31	90	8	98	
素地	19	37	470	11	—	11	12	—	12	23	—	23
製品	20	107	1 327	49	7	56	18	1	19	67	8	75
麻真田製造業	21	10	119	2	—	2	3	—	3	5	—	5
其ノ他ノ絲組物業	22	9	105	2	—	2	—	—	—	2	—	2
眞綿製造業	23	1	14	—	—	—	—	—	—	—	—	—
製綿業	24	83	1 021	46	—	46	7	—	7	53	—	53
刺繡業	25	9	107	3	—	3	1	—	1	4	—	4
莫大小以外ノ編物、「ドロンワーク」 及「レース」類製造業	26	1	12	—	—	—	—	—	—	—	—	—
「フェルト」製造業	27	4	43	—	—	—	—	—	—	—	—	—
其ノ他ノ紡織工業	28	14	184	8	1	9	6	—	6	14	1	15
染色、精練、漂白及整理業	315	4 005	158	2	160	84	—	84	242	2	244	
絲染（精練及漂白ヲ含ム）	29	64	836	39	—	39	22	—	22	61	—	61
機械捺染	30	6	65	1	—	1	1	—	1	2	—	2
其ノ他ノ捺染	31	101	1 281	49	1	50	28	—	28	77	1	78
無地染（絞染ヲ含ム）	32	30	383	16	—	16	9	—	9	25	—	25
精練、漂白及整理	33	114	1 440	53	1	54	24	—	24	77	1	78
金屬工業	591	7 564	425	6	431	169	—	169	594	6	600	
金屬精鍊業及材料品製造業	55	741	62	1	63	18	—	18	80	1	81	
鐵	34	16	229	24	—	24	4	—	4	28	—	28
銅	35	9	124	13	—	13	2	—	2	15	—	15
亞鉛	36	3	51	9	—	9	3	—	3	12	—	12
「アルミニウム」	38	2	32	4	—	4	2	—	2	6	—	6
錫	33	1	13	—	—	—	—	—	—	—	—	—
眞鍮	42	20	233	8	—	8	2	—	2	10	—	10
其ノ他ノ金屬精鍊業及材料品製造業	44	4	59	4	1	5	5	—	5	9	1	10
鑄物業	219	2 784	131	—	131	47	—	47	178	—	178	
銑鐵	45	189	2 410	115	—	115	37	—	37	152	—	152
可鍛鐵	46	2	28	2	—	2	3	—	3	5	—	5
鋼	47	1	10	—	—	—	—	—	—	—	—	—
其ノ他ノ金屬	48	27	336	14	—	14	7	—	7	21	—	21
鑄物以外ノ金屬製品製造業	289	3 687	209	5	214	99	—	99	308	5	313	
「ボールド」、「ナット」、「ワッシャー」 及「リベット」	49	18	228	13	—	13	3	—	3	16	—	16
釘類	50	14	179	16	1	17	8	—	8	24	1	25
針類	51	5	64	3	—	3	1	—	1	4	—	4
鍍銀	52	4	62	7	—	7	1	—	1	8	—	8
撥條	54	5	75	9	—	9	1	—	1	10	—	10
金網	55	9	131	13	—	13	1	—	1	14	—	14
「ブリキ」類	56	20	259	19	1	20	13	—	13	32	1	33
其ノ他ノ板製品	57	44	562	29	2	31	15	—	15	44	2	46
建築用及家具用金物	58	17	206	11	—	11	3	—	3	14	—	14
器具及家具類	59	11	158	10	—	10	6	—	6	16	—	16
建築、橋梁、鐵塔等ノ建設材料	60	9	138	15	—	15	14	—	14	29	—	29
金屬器類	61	31	410	22	—	22	17	—	17	39	—	39
ペン先	62	6	70	2	1	3	5	—	5	7	1	8

數（主要事業別 職工數別）

人未滿使用工場

(續)

工場數	從業者 總數	職 工									其ノ他ノ從業者			
		16 歲 未 滿			16 歲以上 50 歲未滿			50 歲 以 上			合 計			
		男	女	計	男	女	計	男	女	計	男	女	計	
176	1 485	1 661	2 659	13 128	15 787	42	185	227	2 877	14 798	17 675	92	119	211
56	755	811	942	5 784	6 726	22	150	172	1 020	6 689	7 709	58	33	91
65	391	456	993	4 032	5 025	12	21	33	1 070	4 444	5 514	18	61	79
17	87	104	130	493	623	—	—	—	147	580	727	2	5	7
1	4	5	24	112	136	1	—	1	26	116	142	—	—	—
17	82	99	108	611	719	4	6	10	129	699	828	3	1	4
20	166	186	433	1 986	2 419	2	8	10	455	2 160	2 615	9	19	28
—	—	—	29	110	139	1	—	1	30	110	140	2	—	2
35	95	130	559	960	1 519	—	22	22	594	1 077	1 671	17	11	28
1	3	4	165	269	434	—	2	2	166	274	440	7	—	7
34	92	126	394	691	1 085	—	20	20	428	803	1 231	10	11	21
—	2	2	21	91	112	—	—	—	21	93	114	—	—	—
1	8	9	31	63	94	—	—	—	32	71	103	—	—	—
—	—	—	12	—	12	1	1	2	13	1	14	—	—	—
5	7	12	443	425	868	28	28	56	476	460	936	24	8	32
3	21	24	11	67	78	—	—	—	14	88	102	1	—	1
—	—	—	8	4	12	—	—	—	8	4	12	—	—	—
—	—	—	41	2	43	—	—	—	41	2	43	—	—	—
1	—	1	60	97	157	1	9	10	62	106	168	1	—	1
157	17	174	3 076	318	3 394	66	6	72	3 299	341	3 640	110	11	121
12	—	12	658	74	732	6	—	6	676	74	750	21	4	25
—	—	—	59	4	63	—	—	—	59	4	63	—	—	—
56	9	65	1 073	19	1 092	20	1	21	1 149	29	1 178	22	3	25
11	—	11	275	45	320	10	2	12	296	47	343	15	—	15
78	8	86	1 011	176	1 187	30	3	33	1 119	187	1 306	52	4	56
184	24	208	6 008	428	6 436	170	17	187	6 362	469	6 831	122	11	133
5	—	5	609	20	629	12	—	12	626	20	646	14	—	14
5	—	5	190	—	190	—	—	—	195	—	195	6	—	6
—	—	—	92	14	106	3	—	3	95	14	109	—	—	—
—	—	—	36	—	36	—	—	—	36	—	36	3	—	3
—	—	—	22	—	22	—	—	—	22	—	22	4	—	4
—	—	—	13	—	13	—	—	—	13	—	13	—	—	—
—	—	—	215	—	215	7	—	7	222	—	222	1	—	1
—	—	—	41	6	47	2	—	2	43	6	49	—	—	—
70	1	71	2 324	43	2 367	99	4	103	2 493	48	2 541	63	2	65
55	1	56	2 015	43	2 058	83	3	86	2 153	47	2 200	56	2	58
—	—	—	22	—	22	—	—	—	22	—	22	1	—	1
—	—	—	10	—	10	—	—	—	10	—	10	—	—	—
15	—	15	277	—	277	16	1	17	308	1	309	6	—	6
101	23	124	2 802	343	3 145	51	6	57	2 954	372	3 326	39	9	48
2	—	2	184	18	202	4	—	4	190	18	208	3	1	4
2	—	2	141	7	148	3	—	3	146	7	153	1	—	1
1	—	1	30	29	59	—	—	—	31	29	60	—	—	—
4	—	4	50	—	50	—	—	—	54	—	54	—	—	—
1	—	1	57	2	59	2	—	2	60	2	62	3	—	3

4. 従業者

2. 職工10人以上15

工場数	従業者 総数	職 員									
		事 務 員			技 術 員			合 計			
		男	女	計	男	女	計	男	女	計	
剃刀、食卓用「ナイフ」、「フォーク」 及「スプーン」.....63	10	122	2	—	2	—	—	—	2	—	2
洋傘骨.....64	7	74	—	—	3	—	—	—	—	—	—
玩 具.....65	14	169	3	—	3	2	—	2	5	—	5
其ノ他ノ飾物以外ノ金屬製品製造業.....66	65	780	35	—	35	9	—	9	44	—	44
鍍金製品製造業	28	352	23	—	23	5	—	5	28	—	28
亞鉛.....67	5	68	9	—	9	2	—	2	11	—	11
「ニッケル」.....68	12	144	6	—	6	1	—	1	7	—	7
其ノ他ノ鍍金製品.....69	11	140	8	—	8	2	—	2	10	—	10
機械器具工業	712	9 322	639	13	652	350	1	351	989	14	1 003
蒸汽機製造業.....70	8	95	7	—	7	2	—	2	9	—	9
原動機製造業	52	677	39	1	40	32	—	32	71	1	72
蒸汽機關及蒸汽「タービン」.....72	3	29	2	—	2	1	—	1	3	—	3
内燃機關.....73	49	648	37	1	38	31	—	31	68	1	69
電氣機械器具製造業.....75	32	424	26	—	26	22	—	22	48	—	48
絶縁電線及電線製造業.....76	12	154	8	—	8	7	—	7	15	—	15
無線及有線通信機械器具製造業.....77	8	110	8	—	8	7	—	7	15	—	15
電池製造業.....78	4	65	8	—	8	2	—	2	10	—	10
農業用機械器具製造業.....79	14	199	19	—	19	11	—	11	30	—	30
土木建築用機械器具製造業.....80	7	98	14	—	14	1	—	1	15	—	15
採鑛、選鑛及精鍊機械器具製造業.....81	3	37	2	—	2	—	—	—	2	—	2
紡織機械器具製造業	35	437	16	—	16	10	—	10	26	—	26
紡績用.....82	6	82	4	—	4	4	—	4	8	—	8
織布用.....83	9	112	3	—	3	—	—	—	3	—	3
染色用.....84	1	13	1	—	1	—	—	—	1	—	1
布帛整理加工用.....85	2	31	4	—	4	—	—	—	4	—	4
莫大小用.....86	2	13	1	—	1	—	—	—	1	—	1
其ノ他ノ紡織機械器具.....87	15	186	3	—	3	6	—	6	9	—	9
工作機械器具製造業.....88	50	695	48	—	48	35	—	35	83	—	83
鑿業用機械器具製造業.....89	3	36	2	—	2	1	—	1	3	—	3
製紙機械器具製造業.....90	9	121	10	—	10	6	—	6	16	—	16
化學工業用機械器具製造業.....91	9	123	7	—	7	7	—	7	14	—	14
食料品製造加工用機械器具製造業.....92	15	202	20	1	21	3	—	3	23	1	24
印刷及製本機械器具製造業.....93	40	542	49	—	49	9	—	9	58	—	58
其ノ他ノ製造加工用機械器具製造業.....94	23	295	15	—	15	14	—	14	29	—	29
起重機製造業.....96	9	118	9	—	9	5	—	5	14	—	14
唧筒製造業.....97	12	182	24	—	24	11	—	11	35	—	35
水壓機、送風機及氣體壓縮機製造業.....98	3	38	1	—	1	1	—	1	2	—	2
度量衡器製造業	20	277	26	1	27	10	—	10	36	1	37
度量衡器.....99	20	277	26	1	27	10	—	10	36	1	37
計器製造業	12	180	21	2	23	16	1	17	37	3	40
寒暖計.....101	4	65	5	—	5	8	—	8	13	—	13
電氣計器.....102	3	47	9	1	10	5	1	6	14	2	16
其ノ他ノ計器.....103	5	68	7	1	8	3	—	3	10	1	11
時計製造業	12	176	19	1	20	7	—	7	26	1	27
電氣時計.....104	2	39	10	1	11	4	—	4	14	1	15
其ノ他ノ時計.....105	10	137	9	—	9	3	—	3	12	—	12
試験、検定及學術用器械製造業.....106	2	27	—	—	—	1	—	1	1	—	1
醫療器械製造業.....107	10	141	16	1	17	8	—	8	24	1	25
測量及製圖機械器具製造業.....108	4	53	2	—	2	3	—	3	5	—	5
計算器、金鐘登録器、「タイプライター」 等ノ事務用器械製造業.....109	3	46	1	—	1	1	—	1	2	—	2

數 (主要事業別 職工數別)

人未滿使用工場

(續)

工場数	従業者 総数	職 工									其ノ他ノ従業者				
		16 歳 未 滿			16 歳以上 50 歳未滿			50 歳 以 上			合 計				
		男	女	計	男	女	計	男	女	計	男	女	計		
8	—	8	95	12	107	2	—	2	105	12	117	3	—	3	63
4	—	4	60	9	69	—	—	1	64	10	74	—	—	—	64
6	4	10	119	34	153	1	—	1	126	38	164	—	—	—	65
19	7	26	634	55	689	8	1	9	661	63	724	11	1	12	66
8	—	8	273	22	295	8	7	15	289	29	318	6	—	6	67
—	—	—	56	—	56	1	—	1	57	—	57	—	—	—	68
7	—	7	113	4	117	6	7	13	126	11	137	—	—	—	69
1	—	1	104	18	122	1	—	1	106	18	124	6	—	6	69
332	39	371	7 217	395	7 612	164	7	171	7 713	441	8 154	154	11	165	
3	—	3	77	—	77	2	—	2	82	—	82	4	—	4	70
26	—	26	563	—	563	5	—	5	594	—	594	11	—	11	
4	—	4	22	—	22	—	—	—	26	—	26	—	—	—	72
22	—	22	541	—	541	5	—	5	568	—	568	11	—	11	73
12	—	12	336	11	347	3	—	3	351	11	362	13	1	14	75
1	—	1	44	89	133	1	2	3	46	91	137	2	—	2	76
5	—	5	79	9	88	2	—	2	86	9	95	—	—	—	77
—	—	—	43	10	53	2	—	2	45	10	55	—	—	—	78
3	—	3	158	—	158	6	—	6	167	—	167	1	1	2	79
1	—	1	78	—	78	2	—	2	81	—	81	2	—	2	80
—	—	—	35	—	35	—	—	—	35	—	35	—	—	—	81
14	—	14	367	9	376	5	—	5	386	9	395	16	—	16	
1	—	1	60	2	62	1	—	1	62	2	64	10	—	10	82
4	—	4	104	—	104	—	—	—	108	—	108	1	—	1	83
—	—	—	11	—	11	1	—	1	12	—	12	—	—	—	84
—	—	—	27	—	27	—	—	—	27	—	27	—	—	—	85
—	—	—	12	—	12	—	—	—	12	—	12	—	—	—	86
9	—	9	153	7	160	3	—	3	165	7	172	5	—	5	87
30	—	30	538	11	549	9	—	9	577	11	588	23	1	24	88
—	—	—	33	—	33	—	—	—	33	—	33	—	—	—	89
2	—	2	103	—	103	—	—	—	105	—	105	—	—	—	90
7	—	7	102	—	102	—	—	—	109	—	109	—	—	—	91
8	—	8	160	—	160	1	—	1	169	—	169	9	—	9	92
14	1	15	376	70	446	9	1	10	399	72	471	13	—	13	93
4	—	4	238	—	238	12	—	12	254	—	254	11	1	12	94
—	—	—	97	7	104	—	—	—	97	7	104	—	—	—	96
4	—	4	134	—	134	4	—	4	142	—	142	3	2	5	97
—	—	—	36	—	36	—	—	—	36	—	36	—	—	—	98
4	—	4	204	3	207	22	1	23	230	4	234	6	—	6	
4	—	4	204	3	207	22	1	23	230	4	234	6	—	6	99
12	2	14	117	8	125	—	—	—	129	10	139	1	—	1	
6	1	7	41	3	44	—	—	—	47	4	51	1	—	1	101
2	1	3	24	4	28	—	—	—	26	5	31	—	—	—	102
4	—	4	52	1	53	—	—	—	56	1	57	—	—	—	103
5	—	5	134	4	138	5	1	6	144	5	149	—	—	—	
—	—	—	23	—	23	1	—	1	24	—	24	—	—	—	104
5	—	5	111	4	115	4	1	5	120	5	125	—	—	—	105
—	—	—	25	—	25	1	—	1	26	—	26	—	—	—	106
1	—	1	102	8	110	1	—	1	104	8	112	2	2	4	107
1	—	1	36	10	46	1	—	1	38	10	48	—	—	—	108
4	—	4	35	—	35										

4. 従業者

2. 職工10人以上15

工場数	従業者 総数	職 員									
		事務員			技術員			合 計			
		男	女	計	男	女	計	男	女	計	
蠟燭製造業..... 165	5	70	7	—	7	2	—	2	9	—	9
加工油製造業..... 166	1	13	1	—	1	1	—	1	2	—	2
護謨製品製造業..... 167	87	1 118	49	—	49	38	—	38	87	—	87
「ベークライト」製品製造業..... 168	5	73	4	1	5	5	—	5	9	1	10
製紙業..... 171	61	761	33	—	33	14	—	14	47	—	47
「セルロイド」製造業	20	276	24	—	24	16	3	19	40	3	43
製 品..... 173	20	276	24	—	24	16	3	19	40	3	43
「フキルム」、乾板類製造業..... 175	3	70	20	—	20	15	—	15	35	—	35
肥料製造業	23	293	19	—	19	6	—	6	25	—	25
動物質..... 177	17	209	7	—	7	3	—	3	10	—	10
礦物質及配合..... 178	6	84	12	—	12	3	—	3	15	—	15
製革業..... 179	9	141	7	1	8	6	—	6	13	1	14
精製毛皮製造業..... 180	5	68	5	1	6	5	—	5	10	1	11
糊料製造業..... 181	13	158	4	—	4	3	—	3	7	—	7
研磨材料及研磨用品製造業..... 182	3	31	1	—	1	—	—	1	1	—	1
炭素製品製造業..... 183	2	26	4	—	4	1	—	1	5	—	5
其ノ他ノ化学工業..... 184	48	648	72	2	74	17	—	17	89	2	91
製材及木製品工業	624	8 242	611	9	620	186	6	192	797	15	812
製材業..... 185	308	4 331	439	4	443	113	6	119	552	10	562
木製品製造業	316	3 911	172	5	177	73	—	73	245	5	250
建具及家具..... 186	94	1 123	43	—	43	29	—	29	72	—	72
包装用木箱、樽及桶..... 187	123	1 573	72	4	76	29	—	29	101	4	105
木 管..... 188	2	24	—	—	—	—	—	—	—	—	—
「コルク」製品..... 189	7	100	10	—	10	2	—	2	12	—	12
其ノ他ノ木製品..... 190	90	1 091	47	1	48	13	—	13	60	1	61
印刷及製本業	376	5 305	607	33	640	109	2	111	716	35	751
印刷業..... 191	335	4 800	599	33	632	106	2	108	705	35	740
製本業..... 192	41	505	8	—	8	3	—	3	11	—	11
食料品工業	1 765	24 250	1 637	62	1 699	855	14	869	2 492	76	2 568
醸造業	1 046	14 778	1 097	29	1 126	602	1	603	1 699	30	1 729
和 酒..... 193	931	13 010	867	21	888	505	—	505	1 372	21	1 393
洋 酒..... 195	3	61	11	—	11	7	—	7	18	—	18
醬油、味噌及食酢..... 196	112	1 707	219	8	227	90	1	91	309	9	318
清涼飲料製造業..... 197	27	378	41	7	48	24	—	24	65	7	72
「ソース」、「ケチャップ」類製造業..... 198	1	20	6	—	6	3	—	3	9	—	9
製粉業..... 199	12	179	24	—	24	5	—	5	29	—	29
澱粉製造業..... 200	13	144	2	—	2	2	—	2	4	—	4
製糖業..... 201	4	64	6	—	6	3	—	3	9	—	9
菓子、パン及水飴製造業..... 202	126	1 742	127	12	139	36	—	36	163	12	175
罐詰製造業..... 203	42	684	39	1	40	27	5	32	66	6	72
畜産品製造業..... 204	11	174	4	18	16	—	—	16	30	4	34
水産品製造業..... 205	230	2 669	41	1	42	24	—	24	65	1	66
製茶業..... 206	82	1 025	44	—	44	18	—	18	62	—	62
製氷業..... 207	55	882	135	2	140	68	—	68	206	2	208
製麵業..... 208	29	381	16	6	22	7	7	14	23	13	36
其ノ他ノ食料品工業..... 209	87	1 130	42	—	42	20	1	21	62	1	63
瓦斯及電気業	86	1 301	52	6	58	202	—	202	254	6	260
瓦斯業..... 210	12	235	46	6	52	21	—	21	67	6	73
電気業..... 211	74	1 066	6	—	6	181	—	181	187	—	187

數 (主要事業別 職工數別)

人未滿使用工場

(續)

職 工											其ノ他ノ従業者				
16 歳 未 滿			16 歳以上 50 歳未滿			50 歳 以 上			合 計			男	女	計	
男	女	計	男	女	計	男	女	計	男	女	計				
—	6	6	24	28	52	2	—	2	26	34	60	1	—	1	165
—	—	—	10	1	11	—	—	—	10	1	11	—	—	—	166
7	9	16	642	334	976	15	3	18	664	346	1 010	20	1	21	167
—	3	3	49	10	59	—	—	—	49	13	62	1	—	1	168
4	9	13	343	286	629	36	21	57	383	316	699	11	4	15	171
3	—	3	178	47	225	2	1	3	183	48	231	2	—	2	173
3	—	3	178	47	225	2	1	3	183	48	231	2	—	2	173
—	1	1	27	6	33	—	—	—	27	7	34	1	—	1	175
2	—	2	154	91	245	9	4	13	165	95	260	5	3	8	177
2	—	2	100	88	188	5	3	8	107	91	198	1	—	1	177
—	—	—	54	3	57	4	1	5	58	4	62	4	3	7	178
—	—	—	115	3	118	2	—	2	117	3	120	7	—	7	179
—	—	—	23	33	56	1	—	1	24	33	57	—	—	—	180
1	1	2	105	37	142	3	2	5	109	40	149	2	—	2	181
—	—	—	30	—	30	—	—	—	30	—	30	—	—	—	182
—	—	—	19	—	19	1	—	1	20	—	20	—	1	1	183
4	6	10	349	145	494	22	8	30	375	159	534	20	3	23	184
134	6	140	6 322	420	6 742	236	10	246	6 692	436	7 128	284	18	302	185
15	—	15	3 230	111	3 341	141	5	146	3 386	116	3 502	250	17	267	185
119	6	125	3 092	309	3 401	95	5	100	3 306	320	3 626	34	1	35	186
44	—	44	973	14	987	15	—	15	1 032	14	1 046	4	1	5	186
45	—	45	1 228	107	1 335	63	1	64	1 336	108	1 444	24	—	24	187
—	—	—	19	5	24	—	—	—	19	5	24	—	—	—	188
2	1	3	53	28	81	—	1	1	55	30	85	3	—	3	189
28	5	33	819	155	974	17	3	20	864	163	1 027	3	—	3	190
188	42	230	3 821	290	4 111	55	3	58	4 064	335	4 399	145	10	155	191
161	36	197	3 422	237	3 659	54	3	57	3 637	276	3 913	138	9	147	191
27	6	33	399	53	452	1	—	1	427	59	486	7	1	8	192
166	56	222	17 695	1 988	19 683	451	103	554	18 312	2 147	20 459	930	293	1 223	193
75	4	79	11 794	145	11 939	299	11	310	12 168	160	12 328	592	129	721	193
55	3	58	10 586	123	10 709	240	8	248	10 881	134	11 015	492	110	602	193
—	—	—	32	—	32	2	—	2	34	—	34	8	1	9	195
20	1	21	1 176	22	1 198	57	3	60	1 253	26	1 279	92	18	110	196
4	1	5	114	167	281	3	5	8	121	173	294	10	2	12	197
—	—	—	3	7	10	1	—	1	4	7	11	—	—	—	198
—	—	—	121	13	134	3	—	3	124	13	137	9	4	13	199
2	4	6	65	48	113	8	—	8	75	52	127	13	—	13	200
—	—	—	45	3	48	—	—	—	45	3	48	7	—	7	201
42	12	54	1 189	187	1 376	14	—	14	1 245	199	1 444	93	30	123	202
1	6	7	221	236	457	10	17	27	232	259	491	46	75	121	203
—	—	—	102	16	118	1	—	1	103	16	119	17	4	21	204
16	11	27	1 827	627	2 454	39	22	61	1 882	660	2 542	39	22	61	205
7	3	10	624	239	863	30	40	70	661	282	943	13	7	20	206
—	—	—	586	17	603	17	—	17	603	20	623	50	1	51	207
2	8	10	178	136	314	5	4	9	185	148	333	3	9	12	208
17	4	21	826	147	973	21	4	25	864	155	1 019	38	10	48	209
1	—	1	945	2	947	48	1	49	994	3	997	41	3	44	210
—	—	—	134	—	134	4	—	4	138	—	138	23	1	24	210
1	—	1	811	2	813	44	1	45	856	3	859	18	2	20	211

4. 從業者

2. 職工10人以上15

Table with columns for factory count, total employees, and detailed breakdown by industry and job type (administrative, technical, total).

3. 職工15人以上30

Table showing employee counts for factories with 15-30 workers, categorized by industry and job type.

數 (主要事業別 職工數別)

人未滿使用工場

(續)

Table showing employee counts for factories with fewer than 10 workers, categorized by age group and job type.

人未滿使用工場

Table showing employee counts for factories with fewer than 10 workers, categorized by age group and job type.

4. 從業者

3. 職工15人以上30

工場數	從業者總數	職 員										
		事 務 員			技 術 員			合 計				
		男	女	計	男	女	計	男	女	計		
紡績業	26	594	32	—	32	27	1	28	59	1	60	
綿絲	4	83	3	—	3	2	—	2	5	—	5	
絹絲	5	88	3	—	3	1	—	1	4	—	4	
其他ノ麻絲	7	208	11	—	11	14	—	14	25	—	25	
毛絲	8	215	15	—	15	10	1	11	25	1	26	
其他ノ毛絲	9	215	15	—	15	10	1	11	25	1	26	
捻絲業	105	2 204	48	2	50	26	—	26	74	2	76	
綿	9	805	27	1	28	16	—	16	43	1	44	
絹	10	799	13	1	14	7	—	7	20	1	21	
其他ノ捻絲及加工捻絲	11	600	8	—	8	3	—	3	11	—	11	
織物業	1 993	40 905	646	47	693	586	64	650	1 232	111	1 343	
綿織物	12	834	16 493	330	23	353	225	17	242	555	40	595
絹織物	13	625	13 150	143	7	150	182	24	206	325	31	356
絹織交織物	14	70	1 473	32	—	32	29	3	32	61	3	64
麻織物及麻交織物	15	14	343	14	—	14	12	—	12	26	—	26
毛織物及毛交織物	16	160	3 461	74	4	78	64	1	65	138	5	143
人造絹織物及人造絹交織物	17	277	5 725	46	13	59	68	19	87	114	32	146
其他ノ織物	18	13	260	7	—	7	6	—	6	13	—	13
莫大小製造業	142	2 986	80	2	82	60	—	60	140	2	142	
素地	19	28	630	18	—	18	12	—	12	30	—	30
製品	20	114	2 356	62	2	64	48	—	48	110	2	112
麻真田製造業	21	13	255	1	—	1	2	—	2	3	—	3
其他ノ絲組物業	22	26	525	20	1	21	8	—	8	28	1	29
真綿製造業	23	3	70	7	—	7	—	—	7	—	—	7
製綿業	24	78	1 753	105	4	109	42	12	54	147	16	163
刺繡業	25	10	187	1	—	1	3	—	3	4	—	4
莫大小以外ノ編物「ドロンウオーク」	26	3	60	2	—	2	3	—	3	5	—	5
及「レース」類製造業	27	1	17	—	—	—	1	—	1	1	—	1
「フェルト」製造業	28	32	669	18	—	18	5	—	5	23	—	23
其他ノ紡織工業	28	32	669	18	—	18	5	—	5	23	—	23
染色、精練、漂白及整理業	328	7 271	310	9	319	243	2	245	553	11	564	
絲染(精練及漂白ヲ含ム)	29	55	1 229	57	3	60	31	—	31	88	3	91
機械捺染	30	21	529	27	—	27	35	—	35	62	—	62
其他ノ捺染	31	98	2 173	84	1	85	79	—	79	163	1	164
無地染(絞染ヲ含ム)	32	26	560	30	1	31	15	—	15	45	1	46
精練、漂白及整理	33	128	2 780	112	4	116	83	2	85	195	6	201
金屬工業	648	14 705	871	25	896	404	9	413	1 275	34	1 309	
金屬精鍊業及材料品製造業	79	1 920	169	3	172	88	—	88	257	3	260	
鐵	34	22	554	60	1	61	34	—	34	94	1	95
銅	35	9	198	10	—	10	6	—	6	16	—	16
鋁	36	1	22	1	—	1	1	—	1	2	—	2
鉛	37	1	44	11	1	12	2	—	2	13	1	14
「アルミニウム」	38	3	78	6	—	6	1	—	1	7	—	7
錫	39	2	54	3	—	3	3	—	3	6	—	6
金屬「タンクステン」	40	1	33	3	—	3	5	—	5	8	—	8
「アンチモニー」	41	1	18	1	—	1	—	—	1	1	—	1
眞鍮	42	33	770	54	1	55	25	—	25	79	1	80
其他ノ合金	43	2	46	7	—	7	1	—	1	8	—	8
其他ノ金屬精鍊業及材料品製造業	44	4	103	13	—	13	10	—	10	23	—	23

數 (主要事業別 職工數別)

人未滿使用工場

(續)

職	工									其ノ他ノ從業者					
	16 歲 未 滿			16 歲以上 50 歲未滿			50 歲 以 上			合 計			男	女	計
	男	女	計	男	女	計	男	女	計	男	女	計			
	3	20	23	243	236	479	21	6	27	267	262	529	5	—	5
	—	1	1	30	46	76	1	—	1	31	47	78	—	—	—
	2	7	9	24	50	74	1	—	1	27	57	84	—	—	—
	—	—	—	79	86	165	14	3	17	93	89	182	1	—	1
	1	12	13	110	54	164	5	3	8	116	69	185	4	—	4
	23	176	199	468	1 376	1 844	17	52	69	508	1 604	2 112	7	9	16
	9	39	48	181	498	679	4	26	30	194	563	757	3	1	4
	10	72	82	166	493	659	11	17	28	187	582	769	3	6	9
	4	65	69	121	385	506	2	9	11	127	459	586	1	2	3
	461	3 625	4 086	5 927	28 644	34 571	98	473	571	6 486	32 742	39 228	164	170	334
	129	1 629	1 758	2 210	11 528	13 738	59	242	301	2 398	13 399	15 797	65	36	101
	149	1 031	1 180	1 984	9 393	11 377	23	86	109	2 156	10 510	12 666	60	68	128
	12	120	132	219	995	1 214	2	43	45	233	1 158	1 391	8	10	18
	4	31	35	46	193	239	1	9	10	51	233	284	7	26	33
	51	419	470	470	2 309	2 779	3	34	37	524	2 762	3 286	14	18	32
	116	389	505	959	4 028	4 987	10	56	66	1 085	4 473	5 558	9	12	21
	—	6	6	39	198	237	—	3	3	39	207	246	1	—	1
	53	258	311	830	1 642	2 472	9	18	27	892	1 918	2 810	16	18	34
	3	20	23	199	375	574	—	—	—	202	395	597	3	—	3
	50	238	288	631	1 267	1 898	9	18	27	690	1 523	2 213	13	18	31
	1	7	8	27	217	244	—	—	—	28	224	252	—	—	—
	2	62	64	77	335	412	4	9	13	83	406	489	6	1	7
	—	—	—	19	38	57	1	5	6	20	43	63	—	—	—
	14	39	53	633	778	1 411	46	57	103	693	874	1 567	18	5	23
	1	60	61	4	118	122	—	—	—	5	178	183	—	—	—
	—	7	7	12	35	47	—	1	1	12	43	55	—	—	—
	—	—	—	16	—	16	—	—	—	16	—	16	—	—	—
	5	19	24	164	396	560	4	38	42	173	453	626	19	1	20
	149	22	171	5 411	831	6 242	92	15	107	5 652	868	6 520	157	30	187
	14	12	26	978	88	1 066	17	5	22	1 009	105	1 114	20	4	24
	3	—	3	410	42	452	3	—	3	416	42	458	8	1	9
	24	—	24	1 762	119	1 881	30	—	30	1 816	119	1 935	63	11	74
	10	—	10	422	66	488	4	3	7	436	69	505	8	1	9
	98	10	108	1 839	516	2 355	38	7	45	1 975	533	2 508	58	13	71
	234	80	314	11 180	1 068	12 248	365	28	393	11 779	1 176	12 955	372	69	441
	4	—	4	1 484	31	1 515	74	2	76	1 562	33	1 595	59	6	65
	—	—	—	423	2	425	12	—	12	435	2	437	20	2	22
	—	—	—	171	—	171	8	—	8	179	—	179	3	—	3
	—	—	—	16	—	16	—	—	—	16	—	16	4	—	4
	—	—	—	17	2	19	2	—	2	19	2	21	8	1	9
	—	—	—	59	3	62	3	1	4	62	4	66	4	1	5
	—	—	—	48	—	48	—	—	—	48	—	48	—	—	—
	—	—	—	7	16	23	—	—	—	7	16	23	2	—	2
	—	—	—	15	—	15	—	—	—	17	—	17	—	—	—
	—	—	—	625	—	625	48	1	49	673	1	674	15	1	16
	—	—	—	37	—	37	1	—	1	38	—	38	—	—</	

4. 從業者

3. 職工15人以上30

工場數	從業者總數	職 員										
		事 務 員			技 術 員			合 計				
		男	女	計	男	女	計	男	女	計		
鑄物業	232	5 167	243	7	250	110	—	110	353	7	360	
銑 鐵	45	197	4 389	196	3	199	86	—	86	282	3	285
可鍛鐵	46	14	324	23	1	24	14	—	14	37	1	38
鋼	47	2	50	5	—	5	1	—	1	6	—	6
其ノ他ノ金屬	48	19	404	19	3	22	9	—	9	28	3	31
鑄物以外ノ金屬製品製造業	322	7 243	426	15	441	193	9	202	619	24	643	
「ホルト」、「ナット」、「ワッシャー」及「リベット」	49	29	663	47	—	47	15	—	15	62	—	62
釘類	50	7	165	13	—	13	2	—	2	15	—	15
針類	51	16	380	13	1	14	4	—	4	17	1	18
鏈鎖	52	7	195	9	—	9	7	—	7	16	—	16
鋼索	53	1	15	—	—	—	—	—	—	—	—	—
鋼絞線	54	4	107	9	2	11	6	—	6	15	2	17
金網	55	15	323	19	—	19	5	—	5	24	—	24
「ブリキ」罐類	56	17	407	13	—	13	5	—	5	18	—	18
其ノ他ノ板製品	57	32	671	38	2	40	10	—	10	48	2	50
建築用及家具用金物	58	19	394	10	—	10	4	—	4	14	—	14
建築用家具類	59	10	209	15	—	15	6	—	6	21	—	21
建築、橋梁、鐵塔等ノ建設材料	60	25	650	68	3	71	43	—	43	111	3	114
金屬器類	61	34	769	44	—	44	36	8	44	80	8	88
「ペン」先	62	7	153	5	1	6	2	—	2	7	1	8
剃刀、食卓用「ナイフ」、「フォーク」及「スプーン」	63	8	153	1	—	1	—	—	—	1	—	1
洋傘骨	64	10	193	2	—	2	2	—	2	4	—	4
玩具	65	9	214	8	1	9	5	1	6	13	2	15
其ノ他ノ鑄物以外ノ金屬製品製造業	66	72	1 582	112	5	117	41	—	41	153	5	158
鍍金製品製造業	15	375	33	—	33	13	—	13	46	—	46	
亞鉛	67	8	241	25	—	25	10	—	10	35	—	35
「ニッケル」	68	3	51	2	—	2	—	—	2	—	—	2
其ノ他ノ鍍金製品	69	4	83	6	—	6	3	—	3	9	—	9
機械器具工業	749	17 579	1 165	34	1 199	877	14	891	2 042	48	2 090	
蒸汽罐製造業	70	9	187	9	—	9	10	—	10	19	—	19
瓦斯發生裝置製造業	71	1	27	2	—	2	2	—	2	4	—	4
原動機製造業	56	1 354	83	1	84	77	—	77	160	1	161	
蒸汽機關及蒸汽「タービン」	72	2	57	4	1	5	4	—	4	8	1	9
內燃機關	73	54	1 297	79	—	79	73	—	73	152	—	152
電氣機械器具製造業	75	36	881	79	1	80	63	—	63	142	1	143
絕緣電線及電纜製造業	76	11	369	20	2	22	11	—	11	31	2	33
無線及有線通信機械器具製造業	77	15	374	36	1	37	20	—	20	56	1	57
電池製造業	78	9	213	12	—	12	17	10	27	29	10	39
農業用機械器具製造業	79	14	304	32	1	33	13	—	13	45	1	46
土木建築用機械器具製造業	80	3	83	10	—	10	3	—	3	13	—	13
探鑽、選礦及精鍊機械器具製造業	81	5	120	7	—	7	4	—	4	11	—	11
紡織機械器具製造業	56	1 289	74	2	76	70	—	70	144	2	146	
紡績用	82	6	139	9	1	10	4	—	4	13	1	14
織布用	83	8	178	9	—	9	6	—	6	15	—	15
染色用	84	2	44	3	—	3	2	—	2	5	—	5
布帛整理加工用	85	3	60	1	—	1	4	—	4	5	—	5
莫大小用	86	3	61	3	—	3	—	—	3	—	—	3
其ノ他ノ紡織機械器具	87	34	807	49	1	50	54	—	54	103	1	104
工作機械器具製造業	88	40	991	60	1	61	53	—	53	113	1	114
窯業用機械器具製造業	89	6	126	5	—	5	6	—	6	11	—	11
製紙機械器具製造業	90	7	147	12	—	12	11	—	11	23	—	23

數 (主要事業別 職工數別)

人未滿使用工場

(續)

工場數	從業者總數	職 工									其ノ他ノ從業者					
		16 歲 未 滿			16 歲以上 50 歲未滿			50 歲 以 上								
		男	女	計	男	女	計	男	女	計	男	女	計			
鑄物業	232	84	2	86	4 232	152	4 384	171	12	183	4 487	166	4 653	143	11	154
銑 鐵	45	81	2	83	3 592	119	3 711	153	7	160	3 826	128	3 954	139	11	150
可鍛鐵	46	3	—	3	254	13	267	11	4	15	268	17	285	1	—	1
鋼	47	—	—	—	44	—	44	—	—	—	44	—	44	—	—	—
其ノ他ノ金屬	48	—	—	—	342	20	362	7	1	8	349	21	370	3	—	3
鑄物以外ノ金屬製品製造業	322	144	78	222	5 178	874	6 052	115	14	129	5 437	966	6 403	146	51	197
「ホルト」、「ナット」、「ワッシャー」及「リベット」	49	20	2	22	518	41	559	10	—	10	548	43	591	10	—	10
釘類	50	—	—	—	137	5	142	1	—	1	138	5	143	6	1	7
針類	51	6	18	24	194	112	306	7	6	13	207	136	343	6	13	19
鏈鎖	52	—	—	—	105	47	152	—	—	—	105	47	152	12	15	27
鋼索	53	—	—	—	11	4	15	—	—	—	11	4	15	—	—	—
鋼絞線	54	3	3	6	73	4	77	8	1	9	84	5	89	1	—	1
金網	55	6	15	21	170	98	268	5	5	10	181	113	294	5	—	5
「ブリキ」罐類	56	13	3	16	292	53	345	4	3	7	309	59	368	20	1	21
其ノ他ノ板製品	57	5	5	10	477	105	582	11	1	12	493	111	604	16	1	17
建築用及家具用金物	58	2	3	5	335	32	367	5	—	5	342	35	377	3	—	3
建築用家具類	59	4	—	4	175	1	176	3	—	3	182	1	183	3	2	5
建築、橋梁、鐵塔等ノ建設材料	60	7	—	7	488	5	493	15	—	15	510	5	515	20	1	21
金屬器類	61	12	3	15	575	72	647	9	—	9	596	75	671	7	3	10
「ペン」先	62	8	4	12	80	51	131	—	1	1	88	56	144	—	1	1
剃刀、食卓用「ナイフ」、「フォーク」及「スプーン」	63	14	—	14	118	18	136	2	—	2	134	18	152	—	—	—
洋傘骨	64	6	11	17	114	49	163	6	—	6	126	60	186	3	—	3
玩具	65	12	7	19	119	46	165	5	—	5	136	53	189	—	10	10
其ノ他ノ鑄物以外ノ金屬製品製造業	66	26	7	33	1 197	131	1 328	24	2	26	1 247	140	1 387	34	3	37
鍍金製品製造業	15	2	—	2	286	11	297	5	—	5	293	11	304	24	1	25
亞鉛	67	—	—	—	173	3	176	5	—	5	178	3	181	24	1	25
「ニッケル」	68	2	—	2	47	—	47	—	—	—	49	—	49	—	—	—
其ノ他ノ鍍金製品	69	—	—	—	66	8	74	—	—	—	66	8	74	—	—	—
機械器具工業	749	443	79	522	13 149	1 040	14 189	352	15	367	13 944	1 134	15 078	379	32	411
蒸汽罐製造業	70	—	—	—	159	—	159	4	—	4	163	—	163	4	1	5
瓦斯發生裝置製造業	71	—	—	—	21	—	21	2	—	2	23	—	23	—	—	—
原動機製造業	56	23	—	23	1 138	—	1 138	15	—	15	1 176	—	1 176	15	2	17
蒸汽機關及蒸汽「タービン」	72	—	—	—	45	—	45	2	—	2	47	—	47	1	—	1
內燃機關	73	23	—	23	1 093	—	1 093	13	—	13	1 129	—	1 129	14	2	16
電氣機械器具製造業	75	24	—	24	627	35	662	11	1	12	662	36	698	37	3	40
絕緣電線及電纜製造業	76	3	2	5	152	165	317	2	1	3	157	168	325	11	—	11
無線及有線通信機械器具製造業	77	21	6	27	207	76	283	3	3	6	231	85	316	1	—	1
電池製造業	78	7	—	7	132	33	165	1	—	1	140	33	173	—	1	1
農業用機械器具製造業	79	3	—	3	221	17	238	11	—	11	235	17	252	2	4	6
土木建築用機械器具製造業	80	—	—	—	64	—	64	4	—	4	68	—	68	2	—	2
探鑽、選礦及精鍊機械器具製造業	81	10	—	10	92	1	93	2	—	2	104	1	105	4	—	4
紡織機械器具製造業	56	28	3	31	993											

4. 從業者

3. 職工15人以上30

工場數	從業者 總數	職 員									
		事 務 員			技 術 員			合 計			
		男	女	計	男	女	計	男	女	計	
化學工業用機械器具製造業.....91	14	319	25	—	25	33	—	33	58	—	58
食品製造加工用機械器具製造業.....92	13	297	21	1	22	23	—	23	44	1	45
印刷及製本機械器具製造業.....93	31	739	44	—	44	31	2	33	75	2	77
其ノ他ノ製造加工用機械器具製造業.....94	13	288	18	—	18	22	—	22	40	—	40
昇降機製造業.....95	2	57	2	—	2	4	—	4	6	—	6
起重機製造業.....96	6	134	9	—	9	6	—	6	15	—	15
唧筒製造業.....97	12	299	19	—	19	16	—	16	35	—	35
水壓機、送風機及氣體壓縮機製造業.....98	4	97	2	1	3	13	—	13	15	1	16
度量衡器製造業	31	734	63	—	63	25	—	25	88	—	88
度量衡器.....99	29	676	57	—	57	23	—	23	80	—	80
瓦斯及水量「メートル」.....100	2	58	6	—	6	2	—	2	8	—	8
計器製造業	13	352	37	4	41	17	—	17	54	4	58
寒暖計.....101	4	110	6	—	6	4	—	4	10	—	10
電氣計器.....102	4	116	14	3	17	7	—	7	21	3	24
其ノ他ノ計器.....103	5	126	17	1	18	6	—	6	23	1	24
時計製造業	12	256	17	—	17	10	—	10	27	—	27
電氣時計.....104	1	17	—	—	—	1	—	1	1	—	1
其ノ他ノ時計.....105	11	239	17	—	17	9	—	9	26	—	26
試驗、檢定及學術用器械製造業.....106	3	57	5	1	6	3	—	3	8	1	9
醫療器械製造業.....107	9	192	3	—	3	9	—	9	12	—	12
測量及製圖機械器具製造業.....108	1	31	2	—	2	2	—	2	4	—	4
寫真機、幻灯器及活動寫真機械製造業.....110	4	95	9	2	11	3	—	3	12	2	14
照明用器械器具製造業	47	1146	72	7	79	38	—	38	110	7	117
電 球.....111	34	757	40	3	43	20	—	20	60	3	63
其ノ他ノ照明用機械器具.....112	13	389	32	4	36	18	—	18	50	4	54
光學機械器具製造業.....113	4	98	6	—	6	5	—	5	11	—	11
樂器類製造業.....115	2	44	5	—	5	1	—	1	6	—	6
蓄音器製造業.....116	4	81	3	—	3	1	—	1	4	—	4
銃砲、彈丸及兵器類製造業.....117	5	132	12	—	12	9	—	9	21	—	21
車輛製造業	105	2271	143	2	145	79	2	81	222	4	226
鐵道及軌道車輛.....118	7	186	8	—	8	18	—	18	26	—	26
自動車.....119	25	527	55	2	57	16	—	16	71	2	73
自轉車類.....120	69	1464	74	—	74	42	2	44	116	2	118
其ノ他ノ車輛.....121	4	94	6	—	6	3	—	3	9	—	9
造船業	44	986	57	1	58	42	—	42	99	1	100
鐵製船舶.....122	4	97	7	—	7	5	—	5	12	—	12
其ノ他ノ船舶.....123	40	889	50	1	51	37	—	37	87	1	88
船具製造業.....124	3	72	2	—	2	3	—	3	5	—	5
航空機製造業.....125	3	61	3	—	3	3	—	3	6	—	6
金庫製造業.....126	4	94	5	—	5	2	—	2	7	—	7
瓦斯器具製造業.....127	3	75	3	—	3	—	—	—	3	—	3
水道器具製造業.....128	10	232	13	1	14	9	—	9	22	1	23
「バルブ」及「コック」(鍍金シタル... モノヲ含ム)製造業.....129	17	389	15	—	15	29	—	29	44	—	44
調車、齒車、車輪、車軸及軸承製造業.....130	10	230	14	—	14	8	—	8	22	—	22
其ノ他ノ機械器具製造業.....131	52	1256	95	5	100	71	—	71	166	5	171
窯 業	386	8737	391	15	406	177	—	177	568	15	583
陶磁器製造業.....132	143	3006	75	7	82	47	—	47	122	7	129
硝子及硝子製品製造業.....133	106	2454	78	—	78	49	—	49	127	—	127
煉瓦及耐火物製造業.....134	52	1283	98	3	101	35	—	35	133	3	136
屋根瓦製造業.....135	23	519	21	1	22	5	—	5	26	1	27

數 (主要事業別 職工數別)

人未滿使用工場

(續)

工場數	從業者 總數	職 工									其ノ他ノ從業者				
		16 歲 未 滿			16 歲以上 50 歲未滿			50 歲 以 上			合 計				
		男	女	計	男	女	計	男	女	計	男	女	計		
6	—	6	252	—	252	1	—	1	259	—	259	1	1	2	91
6	—	6	233	—	233	11	—	11	250	—	250	2	—	2	92
19	7	26	532	72	604	17	1	18	568	80	648	14	—	14	93
7	—	7	217	20	237	4	—	4	228	20	248	—	—	—	94
—	—	—	48	3	51	—	—	—	48	3	51	—	—	—	95
3	—	3	112	—	112	1	—	1	116	—	116	3	—	3	96
11	—	11	230	7	237	11	2	13	252	9	261	3	—	3	97
2	—	2	79	—	79	—	—	—	81	—	81	—	—	—	98
10	1	11	557	24	581	34	—	34	601	25	626	19	1	20	—
10	1	11	508	24	532	33	—	33	551	25	576	19	1	20	99
—	—	—	49	—	49	1	—	1	50	—	50	—	—	—	100
8	—	8	246	23	269	6	—	6	260	23	283	7	4	11	—
—	—	—	85	8	93	2	—	2	87	8	95	1	4	5	101
2	—	2	69	13	82	2	—	2	73	13	86	6	—	6	102
6	—	6	92	2	94	2	—	2	100	2	102	—	—	—	103
3	3	6	207	5	212	9	1	10	219	9	228	1	—	1	—
—	—	—	16	—	16	—	—	—	16	—	16	—	—	—	104
3	3	6	191	5	196	9	1	10	203	9	212	1	—	1	105
1	—	1	44	2	46	1	—	1	46	2	48	—	—	—	106
9	—	9	150	4	154	3	—	3	162	4	166	14	—	14	107
—	—	—	25	—	25	1	—	1	26	—	26	1	—	1	108
—	—	—	81	—	81	—	—	—	81	—	81	—	—	—	110
67	53	120	525	333	858	2	2	4	594	388	982	45	2	47	—
53	51	104	300	284	584	—	—	—	353	335	688	5	1	6	111
14	2	16	225	49	274	2	2	4	241	53	294	40	1	41	112
2	—	2	76	6	82	—	—	—	78	6	84	—	—	—	113
—	3	3	27	8	35	—	—	—	27	11	38	—	—	—	115
—	—	—	73	—	73	2	—	2	75	—	75	2	—	2	116
3	—	3	89	8	97	1	—	1	93	8	101	9	1	10	117
83	—	83	1776	84	1860	66	—	66	1925	84	2009	34	2	36	—
3	—	3	140	—	140	6	—	6	149	—	149	11	—	11	118
7	—	7	437	4	441	4	—	4	443	4	447	6	1	7	119
58	—	58	1266	80	1346	54	—	54	1248	80	1328	17	1	18	120
15	—	15	68	—	68	2	—	2	85	—	85	—	—	—	121
21	1	22	792	4	796	42	—	42	855	5	860	25	1	26	—
1	—	1	80	—	80	2	—	2	83	—	83	2	—	2	122
20	1	21	712	4	716	40	—	40	772	5	777	23	1	24	123
—	—	—	62	—	62	5	—	5	67	—	67	—	—	—	124
2	—	2	48	5	53	—	—	—	50	5	55	—	—	—	125
—	—	—	85	—	85	2	—	2	87	—	87	—	—	—	126
1	—	1	69	—	69	2	—	2	72	—	72	—	—	—	127
14	—	14	188	4	192	2	—	2	204	4	208	—	1	1	128
11	—	11	317	2	319	4	—	4	332	2	334	11	—	11	129
3	—	3	186	—	186	11	—	11	200	—	200	7	1	8	130
16	—	16	988	27	1015	25	4	29	1029	31	1060	24	1	25	131
147	25	172	5848	1317	7165	379	112	491	6374	1454	7828	249	77	326	—
9	14	23	1864	748	2612	144	61	205	2017	823	2840	18	19	37	132
117	7	124	1965	107	2072	65	4	69	2147	118	2265	54	8	6	

4. 從業者

3. 職工15人以上30

工場數	從業者 總數	職 員									
		事 務 員			技 術 員			合 計			
		男	女	計	男	女	計	男	女	計	
「セメント」製品製造業..... 137	15	377	38	2	40	23	—	23	61	2	63
石灰製造業..... 138	24	534	43	2	45	8	—	8	51	2	53
珐瑯鐵器製造業..... 139	10	237	22	—	22	5	—	5	27	—	27
其ノ他ノ窯業..... 140	7	188	11	—	11	4	—	4	15	—	15
陶磁器繪付業..... 141	6	139	5	—	5	1	—	1	6	—	6
化學工業	611	14 734	1 065	36	1 101	635	5	640	1 700	41	1 741
製藥業..... 142	54	1 431	139	13	152	109	4	113	248	17	265
工業藥品製造業	41	1 104	74	2	76	78	—	78	152	2	154
曹達灰..... 143	1	—	—	—	—	—	—	—	—	—	—
沃 度..... 144	1	26	4	—	4	1	—	1	5	—	5
其ノ他ノ工業藥品..... 146	39	1 078	70	2	72	77	—	77	147	2	149
染料及中間物製造業	7	166	10	1	11	13	—	13	23	1	24
合成染料及中間物..... 148	7	166	10	1	11	13	—	13	23	1	24
塗料及顏料製造業	38	1 104	144	4	148	79	—	79	223	4	227
漆..... 152	1	31	3	—	3	7	—	7	10	—	10
其ノ他ノ塗料及顏料..... 153	37	1 073	141	4	145	72	—	72	213	4	217
石鹼及化粧品製造業..... 154	37	874	88	5	93	53	—	53	141	5	146
發火物製造業..... 155	7	207	10	—	10	16	—	16	26	—	26
礦物油製造業	16	524	53	—	53	33	—	33	86	—	86
「コールタル」系..... 156	1	23	1	—	1	1	—	1	2	—	2
石油系..... 157	15	501	52	—	52	32	—	32	84	—	84
植物油製造業..... 158	16	419	48	—	48	22	—	22	70	—	70
薄荷製造業..... 160	2	54	4	—	4	5	—	5	9	—	9
動物油脂製造業	8	218	31	—	31	12	—	12	43	—	43
魚 油..... 162	5	140	18	—	18	5	—	5	23	—	23
獸 脂..... 163	3	78	13	—	13	7	—	7	20	—	20
木蠟製造業..... 164	3	52	7	—	7	—	—	—	7	—	7
蠟燭製造業..... 165	8	184	11	—	11	1	—	1	12	—	12
加工油製造業..... 166	1	29	1	—	1	4	—	4	5	—	5
護膜製品製造業..... 167	147	3 284	133	2	135	77	1	78	210	3	213
「ベークライト」製品製造業..... 168	1	26	4	—	4	2	—	2	6	—	6
蓄音器「レコード」製造業..... 169	2	62	8	1	9	4	—	4	12	1	13
製紙業..... 171	90	2 044	89	4	93	38	—	38	127	4	131
「セルロイド」製造業	22	453	29	1	30	9	—	9	38	1	39
素 地..... 172	5	108	6	—	6	3	—	3	9	—	9
製 品..... 173	17	345	23	1	24	6	—	6	29	1	30
人造絹絲製造業..... 174	1	31	1	—	1	1	—	1	2	—	2
「フェルム」、乾板類製造業..... 175	1	28	1	—	1	8	—	8	9	—	9
肥料製造業	32	746	54	1	55	23	—	23	77	1	78
植物質..... 176	3	103	13	—	13	5	—	5	18	—	18
動物質..... 177	21	417	16	—	16	5	—	5	21	—	21
礦物質及配合..... 178	8	226	25	1	26	13	—	13	38	1	39
製革業..... 179	18	391	26	—	26	12	—	12	38	—	38
精製毛皮製造業..... 180	5	93	2	—	2	1	—	1	3	—	3
糊料製造業..... 181	7	143	9	—	9	4	—	4	13	—	13
研磨材料及研磨用品製造業..... 182	2	35	3	—	3	—	—	—	3	—	3
炭素製品製造業..... 183	4	109	11	—	11	10	—	10	21	—	21
其ノ他ノ化學工業..... 184	41	923	75	2	77	21	—	21	96	2	98

數 (主要事業別 職工數別)

人未滿使用工場

(續)

工場數	從業者 總數	職 工									其ノ他ノ從業者				
		16 歲 未 滿			16 歲以上 50 歲未滿			50 歲 以 上			合 計				
		男	女	計	男	女	計	男	女	計	男	女	計		
—	—	—	260	26	286	10	—	10	270	26	296	16	2	18	137
3	—	3	368	47	415	38	7	45	409	54	463	14	4	18	138
3	1	4	184	10	194	4	—	4	191	11	202	5	3	8	139
—	—	—	100	41	141	13	5	18	113	46	159	13	1	14	140
5	2	7	90	25	115	3	—	3	98	27	125	8	—	8	141
80	183	263	7 548	3 966	11 514	425	144	569	8 053	4 293	12 346	526	121	647	
5	44	49	314	648	962	29	17	46	348	709	1 057	60	49	109	142
2	—	2	698	76	774	57	7	64	757	83	840	96	14	110	
—	—	—	—	—	—	—	—	—	—	—	—	—	—	—	143
—	—	—	17	4	21	—	—	—	17	4	21	—	—	—	144
2	—	2	681	72	753	57	7	64	740	79	819	96	14	110	146
2	4	6	98	29	127	6	—	6	106	33	139	3	—	3	
2	4	6	98	29	127	6	—	6	106	33	139	3	—	3	148
2	5	7	574	162	736	37	7	44	613	174	787	76	14	90	
—	—	—	20	—	20	—	—	—	20	—	20	1	—	1	152
2	5	7	554	162	716	37	7	44	593	174	767	75	14	89	153
15	20	35	414	251	665	9	—	9	438	271	709	17	2	19	154
—	—	—	87	76	163	5	7	12	92	83	175	6	—	6	155
—	—	—	268	31	299	19	4	23	287	35	322	112	4	116	
—	—	—	16	5	21	—	—	—	16	5	21	—	—	—	156
—	—	—	252	26	278	19	4	23	271	30	301	112	4	116	157
—	—	—	274	5	279	47	3	50	321	8	329	16	4	20	158
—	—	—	14	25	39	4	2	6	18	27	45	—	—	—	160
—	—	—	143	7	150	12	—	12	155	7	162	11	2	13	
—	—	—	95	6	101	7	—	7	102	6	108	9	—	9	162
—	—	—	48	1	49	5	—	5	53	1	54	2	2	4	163
—	—	—	37	—	37	4	—	4	41	—	41	4	—	4	164
—	4	4	71	87	158	4	2	6	75	93	168	4	—	4	165
4	—	4	20	—	20	—	—	—	24	—	24	—	—	—	166
19	55	74	1 671	1 252	2 923	33	13	46	1 723	1 320	3 043	22	6	28	167
—	—	—	19	1	20	—	—	—	19	1	20	—	—	—	168
1	—	1	43	—	43	1	—	1	45	—	45	4	—	4	169
7	19	26	1 052	703	1 755	55	63	118	1 114	785	1 899	11	3	14	171
12	8	20	309	80	389	3	—	3	324	88	412	2	—	2	
—	—	—	79	19	98	—	—	—	79	19	98	1	—	1	172
12	8	20	230	61	291	3	—	3	245	69	314	1	—	1	173
—	—	—	8	21	29	—	—	—	8	21	29	—	—	—	174
—	—	—	17	2	19	—	—	—	17	2	19	—	—	—	175
—	—	—	420	177	597	27	4	31	447	181	628	36	4	40	
—	—	—	62	—	62	9	1	10	71	1	72	12	1	13	176
—	—	—	222	160	382	9	2	11	231	162	393	2	1	3	177
—	—	—	136	17	153	9	1	10	145	18	163	22	2	24	178
3	—	3	311	2	313	20	1	21	334	3	337	16	—	16	179
—	1	1	5	82	87	—	—	—	5	83	88	2	—	2	180
3	—	3	90	37	127	—	—	—	93	37	130	—	—	—	181
—	—	—	29	—	29	2	—	2	31	—	31	1	—	1	182
—	—	—	79	2	81	5	—	5	84	2	86	2	—	2	183
5	23	28	483	210	693	46	14	60	534	247	781	25	19	44	184

4. 從業者

3. 職工15人以上30

	工場數	從業者 總數	職 員									
			事 務 員			技 術 員			合 計			
			男	女	計	男	女	計	男	女	計	
製材及木製品工業	568	13 256	976	9	985	290	3	293	1 266	12	1 278	
製材業.....	185	306	7 337	636	1	637	157	3	160	793	4	797
木製品製造業	262	5 919	340	8	348	133	—	133	473	8	481	
建具及家具.....	186	76	1 665	92	3	95	49	—	49	141	3	144
包裝用木箱、櫛及桶.....	187	95	2 204	147	1	148	41	—	41	188	1	189
木 管.....	188	11	238	13	2	15	8	—	8	21	2	23
「コルク」製品.....	189	15	350	13	—	13	5	—	5	18	—	18
其ノ他ノ木製品.....	190	65	1 462	75	2	77	30	—	30	105	2	107
印刷及製本業	448	11 007	1 366	65	1 431	162	8	170	1 528	73	1 601	
印刷業.....	191	416	10 399	1 355	65	1 420	162	8	170	1 517	73	1 590
製本業.....	192	32	608	11	—	11	—	—	11	—	—	11
食料品工業	1 448	32 060	2 021	38	2 059	897	2	899	2 918	40	2 958	
釀造業	920	19 909	1 274	16	1 290	577	2	579	1 851	18	1 869	
和 酒.....	193	807	16 928	899	9	908	486	2	488	1 385	11	1 396
洋 酒.....	195	1	34	1	—	1	2	—	2	3	—	3
醬油、味噌及食酢.....	196	112	2 947	374	7	381	89	—	89	463	7	470
清涼飲料製造業.....	197	17	375	33	1	34	19	—	19	52	1	53
「ソース」、「ケチャップ」類製造業.....	198	2	55	8	—	8	8	—	8	16	—	16
製粉業.....	199	17	412	55	2	57	15	—	15	70	2	72
澱粉製造業.....	200	11	238	10	—	10	6	—	6	16	—	16
製糖業.....	201	9	254	28	1	29	7	—	7	35	1	36
菓子、パン及水飴製造業.....	202	119	3 185	244	9	253	68	—	68	312	9	321
罐詰製造業.....	203	59	1 325	64	3	67	45	—	45	109	3	112
畜產品製造業.....	204	11	296	38	1	39	22	—	22	60	1	61
水產品製造業.....	205	121	2 532	48	—	48	23	—	23	71	—	71
製茶業.....	206	64	1 304	67	—	67	21	—	21	88	—	88
製氷業.....	207	26	667	82	1	83	56	—	56	138	1	139
製麵業.....	208	17	306	9	1	10	3	—	3	12	1	13
其ノ他ノ食料品工業.....	209	55	1 202	61	3	64	27	—	27	88	3	91
瓦斯及電氣業	73	2 001	103	9	112	300	—	300	403	9	412	
瓦斯業.....	210	15	480	72	9	81	43	—	43	115	9	124
電氣業.....	211	58	1 521	31	—	31	257	—	257	288	—	288
其ノ他ノ工業	729	15 877	690	33	723	289	23	312	979	56	1 035	
紙製品製造業.....	212	92	2 112	149	9	158	40	8	48	189	17	206
竹製品製造業.....	213	15	340	18	1	19	8	—	8	26	1	27
柁柳製品製造業.....	214	2	46	2	—	2	—	—	2	—	—	2
籐製品製造業.....	215	2	39	3	—	3	—	—	3	—	—	3
其ノ他ノ莖及莖製品製造業.....	216	1	15	—	—	—	—	—	—	—	—	—
學表製造業.....	217	3	60	3	—	3	1	—	1	4	—	4
蕨、花菰及野草製製造業.....	218	9	211	5	—	5	2	—	2	7	—	7
藥製品及棕櫚製品製造業.....	219	57	1 154	23	—	23	14	2	16	37	2	39
麥稈及經木製品製造業.....	220	13	302	8	2	10	6	—	6	14	2	16
皮革製品製造業.....	221	21	454	26	1	27	11	—	11	37	1	38
鈕釦製造業.....	222	22	471	5	3	8	10	3	13	15	6	21
骨、角、蹄、甲、牙及貝類製品製造業.....	223	2	31	—	—	—	1	—	1	1	—	1
魔法燧製造業.....	224	6	129	7	—	7	1	—	1	8	—	8
人造眞珠製造業.....	225	11	243	6	—	6	13	—	13	19	—	19
刷毛及刷子製造業.....	226	10	228	4	1	5	7	—	7	11	1	12
漆器製造業.....	227	12	273	13	—	13	4	—	4	17	—	17
綿及麻製網、繩及網製造業.....	228	67	1 387	36	—	36	14	—	14	50	—	50
裁縫業.....	229	171	3 739	165	9	174	73	6	79	238	15	253

數 (主要事業別 職工數別)

人未滿使用工場 (續)

	職 工												其ノ他ノ從業者		
	16 歲 未 滿			16 歲以上 50 歲未滿			50 歲 以 上			合 計					
	男	女	計	男	女	計	男	女	計	男	女	計	男	女	計
	171	36	207	9 656	1 064	10 720	399	77	476	10 226	1 177	11 403	511	64	575
	38	1	39	5 401	399	5 800	263	58	321	5 702	458	6 160	346	34	380
	133	35	168	4 255	665	4 920	136	19	155	4 524	719	5 243	165	30	195
	38	2	40	1 380	43	1 423	15	2	17	1 433	47	1 480	38	3	41
	43	—	43	1 630	160	1 790	91	5	96	1 764	165	1 929	78	8	86
	2	—	2	182	26	208	—	—	—	184	26	210	5	—	5
	3	7	10	192	107	299	1	1	2	196	115	311	12	9	21
	47	26	73	871	329	1 200	29	11	40	947	366	1 313	32	10	42
	410	88	498	7 485	916	8 401	145	4	149	8 040	1 008	9 048	336	22	358
	378	82	460	7 013	834	7 847	143	4	147	7 534	920	8 454	333	22	355
	32	6	38	472	82	554	2	—	2	506	88	594	3	—	3
	236	119	355	23 372	2 980	26 352	939	109	1 048	24 547	3 208	27 755	1 091	256	1 347
	91	3	94	16 317	216	16 533	450	11	461	16 858	230	17 088	759	193	952
	54	3	57	14 288	157	14 445	312	7	319	14 654	167	14 821	554	157	711
	—	—	—	18	6	24	—	—	—	18	6	24	6	1	7
	37	—	37	2 011	53	2 064	138	4	142	2 186	57	2 243	199	35	234
	11	9	20	145	131	276	6	3	9	162	143	305	12	5	17
	—	—	—	23	16	39	—	—	—	23	16	39	—	—	—
	2	—	2	267	51	318	9	1	10	278	52	330	9	1	10
	1	—	1	143	60	203	9	5	14	153	65	218	3	1	4
	—	—	—	182	—	183	5	—	5	188	—	188	28	2	30
	70	40	110	1 852	412	2 264	330	10	340	2 252	462	2 714	142	8	150
	11	41	52	356	733	1 089	14	23	37	381	797	1 178	15	20	35
	—	4	4	158	45	203	1	2	3	159	51	210	22	3	25
	31	2	33	1 649	676	2 325	45	27	72	1 725	705	2 430	16	15	31
	4	3	7	763	385	1 148	32	18	50	799	406	1 205	8	3	11
	2	—	2	440	20	460	14	—	14	456	20	476	51	1	52
	2	12	14	121	156	277	—	1	1	123	169	292	1	—	1
	11	5	16	955	79	1 034	24	8	32	990	92	1 082	25	4	29
	1	—	1	1 388	7	1 395	59	—	59	1 448	7	1 455	126	8	134
	—	—	—	294	—	294	8	—	8	302	—	302	52	2	54
	1	—	1	1 094	7	1 101	51	—	51	1 146	7	1 153	74	6	80
	304	530	834	6 426	6 960	13 386	199	161	360	6 929	7 651	14 580	198	64	262
	63	86	149	895	766	1 661	24	12	36	982	864	1 846	43	17	60
	9	6	15	145	123	268	10	8	18	164	137	301	7	5	12
	14	2	16	17	10	27	1	—	1	32	12	44	—	—	—
	8	—	8	15	11	26	—	2	2	23	13	36	—	—	—
	—	—	—	5	10	15	—	—	—	5	10	15	—	—	—
	3	—	3	—	53	53	—	—	—	3	53	56	—	—	—
	2	6	8	96	96	192	2	2	4	100	104	204	—	—	—
	15	19	34	193	816	1 009	26	35	61	234	870	1 104	5	6	11
	8	12	20												

4. 從業者

3. 職工15人以上30

Table with columns: 工場數, 從業者總數, 職員 (事務員, 技術員), 合計. Rows include 製帽業, 製絲業, 紡織業, 織物業, 莫大小製造業.

4. 職工30人以上50

Table with columns: 工場數, 從業者總數, 職員 (事務員, 技術員), 合計. Rows include 昭和, 紡織工業, 製絲業, 紡織業, 織物業, 莫大小製造業.

數 (主要事業別 職工數別)

人未滿使用工場

(續)

Table with columns: 職工 (16歲未滿, 16歲以上50歲未滿, 50歲以上), 合計, 其ノ他ノ從業者. Rows include 1, 15, 16, 17, 18, 19, 20, 21, 22, 23, 24, 25.

人未滿使用工場

Table with columns: 職工 (16歲未滿, 16歲以上50歲未滿, 50歲以上), 合計, 其ノ他ノ從業者. Rows include 2, 3, 4, 5, 6, 7, 8, 9, 10, 11, 12, 13, 14, 15, 16, 17, 18, 19, 20.

4. 従業者

4. 職工30人以上50

	工場数	従業者 総数	職 員								
			事務員			技術員			合 計		
			男	女	計	男	女	計	男	女	計
麻苧田製造業.....21	2	71	1	—	1	1	—	1	2	—	2
其ノ他ノ絲組物業.....22	13	496	12	1	13	13	—	13	25	1	26
眞綿製造業.....23	1	32	1	—	1	1	—	1	2	—	2
製綿業.....24	27	1 098	75	3	78	23	—	23	98	3	101
刺繍業.....25	2	81	3	—	3	—	—	—	3	—	3
英大小以外ノ編物、「ドロンウオーク」 及「レース」類製造業.....26	2	62	1	—	1	—	—	—	1	—	1
「フェルト」類製造業.....27	4	176	8	1	9	12	—	12	20	1	21
其ノ他ノ紡織工業.....28	11	445	14	—	14	7	—	7	21	—	21
染色、精練、漂白及整理業	155	6 806	361	14	375	267	5	272	628	19	647
絲染(精練及漂白ヲ含ム).....29	13	533	29	1	30	9	—	9	38	1	39
機械捺染.....30	18	782	55	1	56	43	—	43	98	1	99
其ノ他ノ捺染.....31	46	1 985	99	1	100	78	—	78	177	1	178
無地染(絞染ヲ含ム).....32	14	679	43	2	45	31	—	31	74	2	76
精練、漂白及整理.....33	64	2 827	135	9	144	106	5	111	241	14	255
金屬工業	238	10 584	632	10	642	405	2	407	1 037	12	1 049
金屬精練業及材料品製造業	29	1 443	115	3	118	92	—	92	207	3	210
鐵.....34	11	561	40	2	42	63	—	63	103	2	105
銅.....35	4	181	17	—	17	4	—	4	21	—	21
亞鉛.....36	2	94	5	—	5	2	—	2	7	—	7
鉛.....37	1	69	9	—	9	3	—	3	12	—	12
「アルミニウム」.....38	2	119	17	1	18	6	—	6	23	1	24
金屬「マンガステン」.....40	1	55	2	—	2	5	—	5	7	—	7
眞鍮.....42	7	326	23	—	23	6	—	6	29	—	29
其ノ他ノ金屬精練業及材料品製造業44	1	38	2	—	2	3	—	3	5	—	5
鑄物業	82	3 543	186	—	186	106	—	106	292	—	292
鉄.....45	65	2 812	138	—	138	81	—	81	219	—	219
可鍛鐵.....46	7	318	18	—	18	7	—	7	25	—	25
鋼.....47	2	95	13	—	13	7	—	7	20	—	20
其ノ他ノ金屬.....48	8	318	17	—	17	11	—	11	28	—	28
鑄物以外ノ金屬製品製造業	116	5 050	295	7	302	187	2	189	482	9	491
「ホルルト」、「ナット」、「ワッシャー」 及「リベット」.....49	12	550	37	3	40	22	—	22	59	3	62
釘類.....50	2	85	4	—	4	2	—	2	6	—	6
針類.....51	5	203	7	—	7	2	—	2	9	—	9
鍍銀.....52	4	167	14	—	14	12	—	12	26	—	26
鋼索.....53	1	45	2	—	2	2	—	2	4	—	4
撥糸.....54	1	54	6	—	6	4	—	4	10	—	10
金網.....55	2	92	3	1	4	10	—	10	13	1	14
「ブリキ」類.....56	6	256	15	1	16	18	—	18	33	1	34
其ノ他ノ板製品.....57	12	602	42	—	42	11	1	12	53	1	54
建築用及家具用金物.....58	6	260	10	—	10	14	—	14	24	—	24
建築用及家具類.....59	7	337	22	—	22	19	1	20	41	1	42
建築、橋梁、鐵塔等ノ建設材料.....60	11	532	39	1	40	29	—	29	68	1	69
金屬器類.....61	14	594	34	1	35	16	—	16	50	1	51
「ペン」先.....62	6	259	9	—	9	5	—	5	14	—	14
剃刀、食卓用「ナイフ」、「フォーク」 及「スプーン」.....63	2	71	3	—	3	1	—	1	4	—	4
洋傘骨.....64	2	71	—	—	—	—	—	—	—	—	—
玩具.....65	1	40	—	—	—	—	—	—	—	—	—
其ノ他ノ鑄物以外ノ金屬製品製造業66	22	832	48	—	48	20	—	20	68	—	68
鍍金製品製造業	11	548	36	—	36	20	—	20	56	—	56
亞鉛.....67	8	413	28	—	28	15	—	15	43	—	43
「ニッケル」.....68	2	77	2	—	2	2	—	2	4	—	4
其ノ他ノ鍍金製品.....69	1	58	6	—	6	3	—	3	9	—	9

數 (主要事業別 職工數別)

人未滿使用工場

(續)

	職 工											其ノ他ノ従業者			
	16 歳 未 滿			16 歳以上50 歳未滿			50 歳 以 上			合 計					
	男	女	計	男	女	計	男	女	計	男	女	計	男	女	計
—	—	5	5	3	61	64	—	—	—	3	66	69	—	—	—
3	43	46	85	317	402	5	15	20	93	375	468	1	1	2	
—	—	—	15	15	30	—	—	—	15	15	30	—	—	—	
9	28	37	313	538	851	32	51	83	354	617	971	23	3	26	
—	—	—	46	32	78	—	—	—	46	32	78	—	—	—	
—	5	5	31	23	54	—	—	—	31	28	59	—	2	2	
—	—	—	136	12	148	1	—	1	137	12	149	6	—	6	
1	8	9	120	238	358	21	14	35	142	260	402	21	1	22	
90	34	124	4 799	872	5 671	131	18	149	5 020	924	5 944	196	19	215	
3	9	12	396	68	464	5	1	6	404	78	482	11	1	12	
5	—	5	578	72	650	13	1	14	596	73	669	10	4	14	
28	3	31	1 557	104	1 661	49	5	54	1 634	112	1 746	60	1	61	
1	3	4	477	92	569	10	—	10	488	95	583	17	3	20	
53	19	72	1 791	536	2 327	54	11	65	1 898	566	2 464	98	10	108	
165	82	247	7 215	1 041	8 256	317	54	371	7 697	1 177	8 874	564	97	661	
1	2	3	1 044	73	1 117	34	—	34	1 079	75	1 154	66	13	79	
1	—	1	426	7	433	1	—	1	428	7	435	18	3	21	
—	—	—	143	4	147	1	—	1	144	4	148	8	4	12	
—	—	—	80	3	83	4	—	4	84	3	87	—	—	—	
—	—	—	40	—	40	1	—	1	41	—	41	15	1	16	
—	—	—	63	14	77	3	—	3	66	14	80	12	3	15	
—	2	2	19	26	45	—	—	—	19	28	47	—	1	1	
—	—	—	258	1	259	24	—	24	282	1	283	13	1	14	
—	—	—	15	18	33	—	—	—	15	18	33	—	—	—	
53	4	57	2 661	100	2 761	167	19	186	2 881	123	3 004	225	22	247	
41	—	41	2 161	72	2 233	147	12	159	2 349	84	2 433	146	14	160	
8	4	12	193	26	219	8	5	13	209	35	244	43	6	49	
—	—	—	72	—	72	2	—	2	74	—	74	1	—	1	
4	—	4	235	2	237	10	2	12	249	4	253	35	2	37	
111	76	187	3 093	867	3 960	108	35	143	3 312	978	4 290	209	60	269	
9	—	9	380	55	435	3	—	3	392	55	447	10	31	41	
5	1	6	33	32	65	2	5	7	40	38	78	1	—	1	
12	9	21	83	55	138	5	2	7	100	66	166	14	14	28	
—	—	—	127	8	135	4	1	5	131	9	140	1	—	1	
2	—	2	39	—	39	—	—	—	41	—	41	—	—	—	
—	—	—	33	—	33	5	1	6	38	1	39	4	1	5	
—	4	4	47	18	65	—	—	—	47	22	69	8	1	9	
6	—	6	145	64	209	3	—	3	154	64	218	3	1	4	
13	5	18	313	112	425	12	7	19	338	124	462	76	10	86	
5	6	11	179	34	213	10	2	12	194	42	236	—	—	—	
19	4	23	239	19	258	6	—	6	264	23	287	8	—	8	
4	—	4	408	—	408	11	—	11	423	—	423	39	1	40	
2	12	14	341	149	490	11	6	17	354	167	521	22	—	22	
1	18	19	97	111	208	12	6	18	110	135	245	—	—	—	
5	—	5	57	4	61	1	—	1	63	4	67	—	—	—	
2	3	5	50	15	65	1	—	1	53	18	71	—	—	—	
—	—	—	20	20	40	—	—	—	20	20	40	—	—	—	
26	14	40	502	171	673	22	5	27	550	190	740	23	1	24	
—	—	—	417	1											

4. 從業者

4. 職工30人以上50

	工場數	從業者 總數	職 員								
			事 務 員			技 術 員			合 計		
			男	女	計	男	女	計	男	女	計
機械器具工業	319	14 357	873	40	913	748	1	749	1 621	41	1 662
蒸汽罐製造業.....70	2	91	10	—	10	5	—	5	15	—	15
瓦斯發生裝置製造業.....71	1	47	3	—	3	3	—	3	6	—	6
原動機製造業	21	898	54	1	55	38	—	38	92	1	93
內燃機關.....73	21	898	54	1	55	38	—	38	92	1	93
電氣機械器具製造業75	24	1 109	94	4	98	74	1	75	168	5	173
絕緣電線及電纜製造業.....76	8	378	30	—	30	24	—	24	54	—	54
無線及有線通信機械器具製造業.....77	7	333	17	1	18	24	—	24	41	1	42
電池製造業.....78	7	347	26	3	29	24	—	24	50	3	53
農業用機械器具製造業.....79	9	388	31	—	31	8	—	8	39	—	39
土木建築用機械器具製造業.....80	2	116	7	1	8	19	—	19	26	1	27
探礦、選礦及精鍊機械器具製造業.....81	4	228	14	—	14	10	—	10	24	—	24
紡織機械器具製造業	34	1 515	73	2	75	77	—	77	150	2	152
紡織用.....82	4	230	18	1	19	19	—	19	37	1	38
織布用.....83	6	264	9	1	10	13	—	13	22	1	23
染色用.....84	1	34	2	—	2	—	—	—	2	—	2
布帛整理加工用.....85	3	132	10	—	10	11	—	11	21	—	21
其ノ他ノ紡織機械器具.....87	20	855	34	—	34	34	—	34	68	—	68
工作機械器具製造業88	12	544	44	1	45	37	—	37	81	1	82
藥業用機械器具製造業.....89	1	45	5	—	5	4	—	4	9	—	9
食料品製造加工用機械器具製造業.....92	6	322	39	3	42	22	—	22	61	3	64
印刷及製本機械器具製造業.....93	8	339	29	1	30	7	—	7	36	1	37
其ノ他ノ製造加工用機械器具製造業.....94	4	149	4	1	5	12	—	12	16	1	17
昇降機製造業.....95	3	163	7	—	7	11	—	11	18	—	18
起重機製造業.....96	2	117	13	2	15	18	—	18	31	2	33
唧筒製造業.....97	6	269	22	2	24	19	—	19	41	2	43
水壓機、送風機及氣體壓縮機製造業.....98	3	145	2	2	4	3	—	3	5	2	7
度量衡器製造業	8	353	19	2	21	16	—	16	35	2	37
度量衡器.....99	6	278	17	2	19	13	—	13	30	2	32
瓦斯及水量「メートル」.....100	2	75	2	—	2	3	—	3	5	—	5
計器製造業	9	433	35	3	38	33	—	33	68	3	71
寒暖計.....101	2	80	5	—	5	2	—	2	7	—	7
電氣計器.....102	4	197	13	1	14	15	—	15	28	1	29
其ノ他ノ計器.....103	3	156	17	2	19	16	—	16	33	2	35
時計製造業	8	321	23	—	23	2	—	2	25	—	25
其ノ他ノ時計.....105	8	321	23	—	23	2	—	2	25	—	25
試驗、檢定及學術用機械製造業106	2	87	7	—	7	10	—	10	17	—	17
醫療器械製造業.....107	3	115	6	1	7	5	—	5	11	1	12
測量及製圖機械器具製造業.....108	1	48	2	—	2	2	—	2	4	—	4
照明明機械器具製造業	24	1 062	40	2	42	55	—	55	95	2	97
電 球.....111	16	710	21	1	22	25	—	25	46	1	47
其ノ他ノ照明明機械器具.....112	8	352	19	1	20	30	—	30	49	1	50
光學機械器具製造業113	2	77	3	—	3	4	—	4	7	—	7
眼鏡製造業.....114	1	45	4	—	4	—	—	—	4	—	4
樂器類製造業.....115	4	179	9	2	11	5	—	5	14	2	16
蓄音器製造業.....116	1	35	1	—	1	—	—	—	1	—	1
銃砲、彈丸及兵器類製造業.....117	3	162	12	2	14	21	—	21	33	2	35
車輛製造業	49	2 154	93	2	95	63	—	63	156	2	158
鐵道及軌道車輛.....118	6	258	9	—	9	13	—	13	22	—	22
自動車.....119	11	470	28	1	29	15	—	15	43	1	44
自轉車類.....120	31	1 383	54	1	55	30	—	30	84	1	85
其ノ他ノ車輛.....121	1	43	2	—	2	5	—	5	7	—	7

數 (主要事業別 職工數別)

人未滿使用工場

(續)

	職 工									其ノ他ノ從業者					
	16 歲 未 滿			16 歲以上 50 歲未滿			50 歲 以 上			合 計					
	男	女	計	男	女	計	男	女	計	男	女	計			
	283	109	392	10 355	994	11 349	330	16	346	10 968	1 119	12 087	565	43	608
6	—	—	6	68	—	68	—	—	—	74	—	74	2	—	2
—	—	—	—	37	2	39	2	—	2	39	2	41	—	—	—
10	—	—	10	737	—	737	20	1	21	767	1	768	35	2	37
10	—	—	10	737	—	737	20	1	21	767	1	768	35	2	37
12	2	—	14	793	77	870	20	—	20	825	79	904	30	2	32
—	—	—	—	165	136	301	6	2	8	171	140	311	12	1	13
10	7	—	17	215	33	248	2	1	3	227	41	268	20	3	23
4	—	—	4	223	42	265	9	6	15	236	49	285	6	3	9
9	—	—	9	309	1	310	5	—	5	323	1	324	25	—	25
—	—	—	—	83	1	84	3	—	3	86	1	87	2	—	2
9	—	—	9	144	—	144	3	—	3	156	—	156	48	—	48
31	13	—	44	1 123	132	1 255	24	1	25	1 178	146	1 324	31	8	39
—	—	—	—	170	—	170	4	1	5	174	1	175	12	5	17
5	—	—	5	221	—	221	5	—	5	231	—	231	9	1	10
—	—	—	—	32	—	32	—	—	—	32	—	32	—	—	—
1	—	—	1	99	—	99	8	—	8	108	—	108	3	—	3
25	13	—	38	601	132	733	7	—	7	633	145	778	7	2	9
1	—	—	1	438	—	438	7	—	7	446	—	446	15	1	16
—	—	—	—	34	—	34	1	—	1	35	—	35	1	—	1
2	—	—	2	240	—	240	5	—	5	247	—	247	10	1	11
9	7	—	16	226	53	279	7	—	7	242	60	302	—	—	—
6	2	—	8	108	13	121	1	—	1	115	15	130	1	1	2
4	—	—	4	107	—	107	5	—	5	116	—	116	29	—	29
3	—	—	3	68	—	68	7	1	8	78	1	79	4	1	5
2	—	—	2	205	—	205	11	—	11	218	—	218	7	1	8
—	—	—	—	103	1	104	3	—	3	106	1	107	31	—	31
9	8	—	17	228	53	281	12	—	12	249	61	310	5	1	6
6	8	—	14	169	48	217	10	—	10	185	56	241	5	—	5
3	—	—	3	59	5	64	2	—	2	64	5	69	—	1	1
9	—	—	9	305	18	323	12	—	12	326	18	344	15	3	18
3	—	—	3	66	4	70	—	—	—	69	4	73	—	—	—
1	—	—	1	136	9	145	10	—	10	147	9	156	11	1	12
5	—	—	5	103	5	108	2	—	2	110	5	115	4	2	6
13	2	—	15	245	22	267	9	—	9	267	24	291	4	1	5
13	2	—	15	245	22	267	9	—	9	267	24	291	4	1	5
1	—	—	1	62	2	64	4	—	4	67	2	69	1	—	1
—	—	—	—	102	—	102	1	—	1	103	—	103	—	—	—
—	—	—	—	40	—	40	3	—	3	43	—	43	1	—	1
23	55	—	78	531	335	866	8	2	10	562	392	954	8	3	11
17	53	—	70	280	302	582	2	—	2	299	355	654	7	2	9
6	2	—	8	251	33	284	6	2	8	263	37	300	1	1	2
4	1	—	5	55	8	63	—	—	—	59	9	68	2	—	2
9	—	—	9	32	—	32	—	—	—	41	—	41	—	—	—
—	5	—	5	126	20	146	11	—	11	137	25	162	1	—	1
—	—	—	—	32	—	32	—	—	—						

4. 從業者

4. 職工30人以上50

工場數	從業者總數	職 員									
		事 務 員			技 術 員			合 計			
		男	女	計	男	女	計	男	女	計	
造船業	15	623	30	1	31	24	—	24	54	1	55
鐵製船舶	4	175	8	—	8	10	—	10	18	—	18
其ノ他ノ船舶	11	448	22	1	23	14	—	14	36	1	37
航空機製造業	2	84	3	—	3	6	—	6	9	—	9
金庫製造業	2	84	4	—	4	4	—	4	8	—	8
水道器具製造業	2	106	7	—	7	32	—	32	39	—	39
「バルブ」及「コック」(鍍金シタルモノヲ含ム)製造業	3	120	9	—	9	4	—	4	13	—	13
調車、商車、車輪、車軸及軸承製造業	3	133	7	—	7	2	—	2	9	—	9
其ノ他ノ機械器具製造業	13	593	35	1	36	21	—	21	56	1	57
窯業	199	7 296	328	8	336	141	—	141	469	8	477
陶磁器製造業	132	2 079	66	1	67	45	—	45	111	1	112
硝子及硝子製品製造業	133	2 516	115	1	116	28	—	28	143	1	144
煉瓦及耐火物製造業	134	1 081	59	1	60	28	—	28	87	1	88
屋根瓦製造業	135	69	4	—	4	2	—	2	6	—	6
「セメント」製造業	136	47	4	—	4	3	—	3	7	—	7
「セメント」製品製造業	137	220	16	2	18	8	—	8	24	2	26
石灰製造業	138	256	26	2	28	4	—	4	30	2	32
珪藻土製造業	139	578	25	1	26	17	—	17	42	1	43
其ノ他ノ窯業	140	97	5	—	5	2	—	2	7	—	7
陶磁器繪付業	141	353	8	—	8	4	—	4	12	—	12
化學工業	321	14 397	1 010	32	1 042	785	10	795	1 795	42	1 837
製藥業	142	1 515	138	3	141	119	1	120	257	4	261
工業藥品製造業	22	1 083	76	1	77	67	—	67	143	1	144
沃度	144	40	4	—	4	1	—	1	5	—	5
燐	145	51	3	—	3	5	—	5	8	—	8
其ノ他ノ工業藥品	146	992	69	1	70	61	—	61	130	1	131
人造香料製造業	151	131	17	3	20	28	—	28	45	3	48
塗料及顔料製造業	17	880	103	6	109	85	—	85	188	6	194
其ノ他ノ塗料及顔料	153	880	103	6	109	85	—	85	188	6	194
石鹼及化粧品製造業	154	1 201	123	9	132	99	—	99	222	9	231
發火物製造業	155	306	12	—	12	16	—	16	28	—	28
植物油製造業	158	309	21	—	21	9	—	9	30	—	30
動物油脂製造業	5	171	16	—	16	—	—	—	16	—	16
魚油	162	171	16	—	16	—	—	—	16	—	16
蠟燭製造業	165	156	9	—	9	4	—	4	13	—	13
護謨製品製造業	167	4 245	191	4	195	121	2	123	312	6	318
「ベークライト」製品製造業	168	84	7	—	7	8	—	8	15	—	15
芳香機「レコード」製造業	169	45	1	—	1	5	—	5	6	—	6
「バルブ」製造業	170	39	3	—	3	3	—	3	6	—	6
製紙業	171	2 649	159	2	161	70	2	72	229	4	233
「セルロイド」製造業	7	296	25	1	26	20	—	20	45	1	46
素地	172	188	15	—	15	17	—	17	32	—	32
製品	173	108	10	1	11	3	—	3	13	1	14
「フィルム」、乾板類製造業	175	166	7	1	8	79	5	84	86	6	92
肥料製造業	6	294	31	—	31	23	—	23	54	—	54
動物質	177	38	5	—	5	2	—	2	7	—	7
礦物質及配合	178	256	26	—	26	21	—	21	47	—	47

數 (主要事業別 職工數別)

人未滿使用工場 (續)

工場數	從業者總數	職 工									其ノ他ノ從業者					
		16 歲 未 滿			16 歲以上50 歲未滿			50 歲 以 上			合 計			男	女	計
		男	女	計	男	女	計	男	女	計	男	女	計			
10	—	10	503	—	503	41	—	41	554	—	554	12	2	14		
1	—	1	126	—	126	25	—	25	152	—	152	3	2	5		
9	—	9	377	—	377	16	—	16	402	—	402	9	—	9		
10	—	10	62	—	62	1	—	1	73	—	73	2	—	2		
—	—	—	74	—	74	2	—	2	76	—	76	—	—	—		
4	—	4	62	1	63	—	—	—	66	1	67	—	—	—		
3	—	3	87	1	88	16	—	16	106	1	107	—	—	—		
8	—	8	110	—	110	2	—	2	120	—	120	4	—	4		
8	—	8	470	5	475	19	1	20	497	6	503	31	2	33		
212	44	256	4 668	1 151	5 819	362	83	445	5 242	1 278	6 520	247	52	299		
21	11	32	1 231	474	1 705	140	45	185	1 392	530	1 922	34	11	45		
170	7	177	1 879	199	2 078	66	11	77	2 115	217	2 332	29	11	40		
—	—	—	607	219	826	66	14	80	673	233	906	64	23	87		
2	—	2	33	14	47	14	—	14	49	14	63	—	—	—		
—	—	—	23	3	26	6	3	9	29	6	35	5	—	5		
—	—	—	108	38	146	2	—	2	110	38	148	46	—	46		
—	—	—	121	44	165	15	7	22	136	51	187	34	3	37		
13	—	13	446	49	495	21	1	22	480	50	530	4	1	5		
—	—	—	39	24	63	5	1	6	44	25	69	21	—	21		
6	26	32	181	87	268	27	1	28	214	114	328	10	3	13		
87	330	417	6 805	4 230	11 035	310	179	489	7 202	4 739	11 941	461	158	619		
30	128	158	352	644	996	37	19	56	419	791	1 210	33	11	44		
2	—	2	704	75	779	42	4	46	748	79	827	102	10	112		
—	—	—	20	10	30	3	1	4	23	11	34	1	—	1		
—	—	—	43	—	43	—	—	—	43	—	43	—	—	—		
2	—	2	641	65	706	39	3	42	682	68	750	101	10	111		
—	—	—	75	3	78	1	—	1	76	3	79	4	—	4		
1	17	18	415	151	566	32	17	49	448	185	633	22	31	53		
1	17	18	415	151	566	32	17	49	448	185	633	22	31	53		
8	65	73	404	451	855	7	5	12	419	521	940	19	11	30		
1	6	7	124	92	216	3	25	28	128	123	251	14	13	27		
—	—	—	232	19	251	7	—	7	239	19	258	20	1	21		
—	—	—	145	—	145	10	—	10	155	—	155	—	—	—		
—	—	—	145	—	145	10	—	10	155	—	155	—	—	—		
—	1	1	46	81	127	6	7	13	52	89	141	2	—	2		
19	57	76	1 972	1 721	3 693	38	8	46	2 029	1 786	3 815	56	56	112		
—	—	—	55	13	68	—	—	—	55	13	68	1	—	1		
—	—	—	38	—	38	1	—	1	39	—	39	—	—	—		
—	—	—	30	—	30	—	—	—	30	—	30	3	—	3		
12	31	43	1 339	741	2 080	88	88	176	1 439	860	2 299	101	16	117		
2	3	5	193	39	232	3	—	3	198	42	240	7	3	10		
—	—	—	136	13	149	—	—	—	136	13	149	6	1	7		
2	3	5	57	26	83	3	—	3	62	29	91	1	2	3		
1	5	6	41	25	66	—	—	—	42	30	72	2	—	2		
—	—	—	204	6	210	8	—	8	212	6	218	20	2	22		
—	—	—	27	—	27	4	—	4	31	—	31	—	—	—		
—	—	—	177	6	183	4	—	4	181	6	187	20	2	22		

4. 從業者

4. 職工30人以上50

Table with columns for industry type, factory count, total employees, and breakdown by job category (administrative, technical, total) and gender.

數 (主要事業別 職工數別)

人未滿使用工場

(續)

Table with columns for age group (16 years and under, 16-50 years, 50+ years), total employees, and breakdown by gender and other categories.

4. 從業者

4. 職工30人以上50

Table with columns: 工場數, 從業者總數, 職員 (事務員, 技術員, 合計), 男, 女, 計. Rows include 裁縫業, 製帽業, 防水布類製造業, etc.

5. 職工50人以上100

Table with columns: 工場數, 從業者總數, 職員 (事務員, 技術員, 合計), 男, 女, 計. Rows include 昭和, 紡織工業, 織物業, 莫大小製造業, etc.

數 (主要事業別 職工數別)

人未滿使用工場

(續)

Table with columns: 職 (16歲未滿, 16歲以上50歲未滿, 50歲以上), 工 (合計), 其ノ他ノ從業者 (男, 女, 計). Rows show age and gender breakdown for various industries.

人未滿使用工場

Table with columns: 職 (16歲未滿, 16歲以上50歲未滿, 50歲以上), 工 (合計), 其ノ他ノ從業者 (男, 女, 計). Rows show age and gender breakdown for various industries.

4. 從業者

5. 職工50人以上100

	工場數	從業者 總數	職 員								
			事 務 員			技 術 員			合 計		
			男	女	計	男	女	計	男	女	計
金屬工業	141	11 278	636	27	663	494	3	497	1 130	30	1 160
金屬精鍊業及材料品製造業	26	2 057	123	3	126	80	—	80	203	3	206
鐵	13	1 027	68	—	68	35	—	35	103	—	103
銅	5	360	26	—	26	10	—	10	36	—	36
亞鉛	1	90	—	—	—	4	—	4	4	—	4
其他金屬精鍊業及材料品製造業	6	482	24	2	26	19	—	19	43	2	45
其他	1	98	5	1	6	12	—	12	17	1	18
鑄物業	41	3 186	173	4	177	116	—	116	289	4	293
銑鐵	32	2 369	127	—	127	68	—	68	195	—	195
可鍛鐵	5	494	24	3	27	25	—	25	49	3	52
鋼	2	188	12	—	12	14	—	14	26	—	26
其他金屬	2	135	10	1	11	9	—	9	19	1	20
鑄物以外金屬製品製造業	68	5 433	280	20	300	271	2	273	551	22	573
「ホルルト」、「ナット」、「ワッシャー」及「リベット」	5	319	27	1	28	12	—	12	39	1	40
釘類	3	319	6	—	6	11	—	11	17	—	17
針類	5	312	9	—	9	5	—	5	14	—	14
鏈鎖	1	60	4	—	4	4	—	4	8	—	8
撥條	2	182	16	2	18	17	—	17	33	2	35
金網	4	288	35	1	36	7	—	7	42	1	43
「プリキ」類	8	635	35	2	37	37	1	38	72	3	75
其他板製品	7	539	18	1	19	25	—	25	43	1	44
建築用及家具用金物	1	101	2	—	2	1	—	1	3	—	3
建築及家具類	9	653	30	2	32	48	—	48	78	2	80
建築、橋梁、鐵塔等ノ建設材料	6	781	40	5	45	64	—	64	104	5	109
金屬器類	10	764	46	2	48	23	1	24	69	3	72
「ペン」先	1	99	2	1	3	4	—	4	6	1	7
剃刀、食卓用「ナイフ」、「フォーク」及「スプーン」	2	141	4	—	4	5	—	5	9	—	9
洋傘骨	1	50	—	—	—	—	—	—	—	—	—
其他鑄物以外金屬製品製造業	3	190	6	3	9	8	—	8	14	3	17
鍍金製品製造業	6	602	60	—	60	27	1	28	87	1	88
亞鉛	6	602	60	—	60	27	1	28	87	1	88
機械器具工業	187	16 151	1 063	85	1 148	1 002	10	1 012	2 065	95	2 160
蒸汽罐製造業	2	115	5	—	5	4	—	4	9	—	9
瓦斯發生裝置製造業	1	117	16	—	16	17	—	17	33	—	33
原動機製造業	7	554	42	4	46	34	—	34	76	4	80
內燃機關	7	554	42	4	46	34	—	34	76	4	80
電氣機械器具製造業	11	1 021	117	10	127	84	1	85	201	11	212
絕緣電線及電纜製造業	1	75	3	1	4	7	—	7	10	1	11
無線及有線通信機械器具製造業	5	513	21	5	26	13	—	13	34	5	39
電池製造業	5	463	17	3	20	15	—	15	32	3	35
農業用機械器具製造業	5	417	26	2	28	17	—	17	43	2	45
土木建築用機械器具製造業	4	329	33	2	35	13	—	13	46	2	48
探鑽、選礦及精鍊機械器具製造業	5	536	26	1	27	39	—	39	65	1	66
紡織機械器具製造業	14	1 334	84	6	90	73	1	74	157	7	164
紡織用	1	136	6	1	7	6	—	6	12	1	13
織布用	7	693	48	2	50	38	—	38	86	2	88
布帛整理加工用	1	86	6	—	6	4	—	4	10	—	10
莫大小用	2	198	11	2	13	10	1	11	21	3	24
其他紡織機械器具	3	221	13	1	14	15	—	15	28	1	29
工作機械器具製造業	7	595	43	5	48	48	—	48	91	5	96

數 (主要事業別 職工數別)

人未滿使用工場 (續)

	職 工									其ノ他ノ從業者					
	16 歲 未 滿			16 歲以上 50 歲未滿			50 歲 以 上			合 計			男	女	計
	男	女	計	男	女	計	男	女	計	男	女	計			
	173	132	305	7 559	1 182	8 741	333	46	379	8 065	1 360	9 425	629	64	693
7	4	11	1 575	75	1 650	77	4	81	1 659	83	1 742	99	10	109	
—	—	—	824	11	835	23	—	23	847	11	858	61	5	66	
2	—	2	260	14	274	28	2	30	290	16	306	15	3	18	
—	—	—	85	—	85	—	—	—	85	—	85	1	—	1	
2	—	2	359	26	385	26	2	28	387	28	415	21	1	22	
3	4	7	47	24	71	—	—	—	50	28	78	1	1	2	
53	5	58	2 368	99	2 467	161	23	184	2 582	127	2 709	159	25	184	
47	2	49	1 787	51	1 838	152	20	172	1 986	73	2 059	109	6	115	
5	3	8	326	39	365	4	2	6	335	44	379	45	18	63	
—	—	—	150	—	150	5	1	6	155	1	156	5	1	6	
1	—	1	105	9	114	—	—	—	106	9	115	—	—	—	
113	123	236	3 151	1 008	4 159	91	19	110	3 355	1 150	4 505	327	28	355	
1	—	1	226	35	261	9	1	10	236	36	272	7	—	7	
3	3	6	174	45	219	7	2	9	184	50	234	62	6	68	
8	11	19	134	136	270	6	1	7	148	148	296	1	1	2	
—	—	—	52	—	52	—	—	—	52	—	52	—	—	—	
1	—	1	128	—	128	9	—	9	138	—	138	7	2	9	
22	13	35	148	81	229	3	—	3	151	81	232	8	5	13	
19	50	69	231	189	420	1	3	4	251	242	493	2	—	2	
—	—	—	45	2	47	3	1	4	48	3	51	44	3	47	
10	—	10	413	—	413	7	—	7	430	—	430	142	1	143	
13	—	13	608	3	611	17	—	17	638	3	641	28	3	31	
10	14	24	507	141	648	6	3	9	523	158	681	9	2	11	
16	16	32	29	28	57	3	—	3	48	44	92	—	—	—	
4	12	16	59	55	114	1	1	2	64	68	132	—	—	—	
—	—	—	34	10	44	4	2	6	38	12	50	—	—	—	
6	4	10	99	54	153	5	2	7	110	60	170	3	—	3	
—	—	—	465	—	465	4	—	4	469	—	469	44	1	45	
—	—	—	465	—	465	4	—	4	469	—	469	44	1	45	
296	130	426	10 777	1 032	11 809	448	43	491	11 521	1 205	12 726	1 026	239	1 265	
—	—	—	96	—	96	9	—	9	105	—	105	1	—	1	
—	—	—	77	—	77	2	—	2	79	—	79	3	—	3	
5	—	5	439	3	442	12	1	13	456	4	460	12	2	14	
5	—	5	439	3	442	12	1	13	456	4	460	12	2	14	
20	4	24	620	80	700	16	11	27	656	95	751	49	9	58	
1	5	6	37	17	54	—	—	—	38	22	60	3	1	4	
1	18	19	166	148	314	—	—	—	167	166	333	71	70	141	
—	—	—	312	108	420	2	—	2	314	108	422	6	—	6	
10	—	10	312	22	334	6	—	6	328	22	350	22	—	22	
9	2	11	239	5	244	18	4	22	266	11	277	4	—	4	
3	—	3	365	3	368	10	1	11	378	4	382	86	2	88	
10	—	10	938	9	947	47	—	47	995	9	1 004	155	11	166	
—	—	—	95	—	95	—	—	—	95	—	95	21	7	28	
7	—	7	442	1	443	23	—	23	472	1	473	130	2	132	
1	—	1	65	—	65	9	—	9	75	—	75	1	—	1	
1	—	1	161	—	161	9	—	9	171	—	171	3	—	3	
1	—	1	175	8	183	6	—	6	182	8	190	—	2	2	
17	—	17	445	17	462	11	3	14	473	20	493	4	2	6	

4. 從業者

5. 職工50人以上100

	工場數	從業者 總數	職 員								
			事 務 員			技 術 員			合 計		
			男	女	計	男	女	計	男	女	計
化學工業	252	20 729	1 189	46	1 235	996	4	1 000	2 185	50	2 235
製藥業..... 142	17	1 356	81	4	85	147	1	148	228	5	233
工業藥品製造業	20	1 809	117	5	122	145	2	147	262	7	269
曹達灰..... 143	1	127	8	—	8	8	—	8	16	—	16
沃度..... 144	1	117	4	—	4	26	—	26	30	—	30
其ノ他ノ工業藥品..... 146	18	1 565	105	5	110	111	2	113	216	7	223
染料及中間物製造業	2	205	14	—	14	22	—	22	36	—	36
硫化染料..... 149	2	205	14	—	14	22	—	22	36	—	36
塗料及顔料製造業	4	299	21	3	24	28	—	28	49	3	52
其ノ他ノ塗料及顔料..... 153	4	299	21	3	24	28	—	28	49	3	52
石鹼及化粧品製造業..... 154	11	980	91	9	100	73	—	73	164	9	173
發火物製造業..... 155	4	297	14	—	14	14	—	14	28	—	28
礦物油製造業	3	330	19	—	19	18	—	18	37	—	37
「コールタル」系..... 156	1	68	2	—	2	5	—	5	7	—	7
石油系..... 157	2	262	17	—	17	13	—	13	30	—	30
植物油製造業..... 158	7	727	70	4	74	42	—	42	112	4	116
樟腦製造業..... 159	1	99	15	3	18	13	—	13	28	3	31
動物油脂製造業	1	3	3	—	3	—	—	—	3	—	3
魚油..... 162	1	3	3	—	3	—	—	—	3	—	3
蠟燭製造業..... 165	2	179	5	—	5	1	—	1	6	—	6
加工油製造業..... 166	2	238	23	—	23	23	—	23	46	—	46
護謄製品製造業..... 167	73	5 591	198	8	206	112	—	112	310	8	318
「ベークライト」製品製造業..... 168	2	147	5	—	5	7	—	7	12	—	12
蓄音器「レコード」製造業..... 169	1	80	3	—	3	2	—	2	5	—	5
製紙業..... 171	60	4 838	273	3	276	159	—	159	432	3	435
「セルロイド」製造業	7	531	34	1	35	32	—	32	66	1	67
素地..... 172	3	237	20	1	21	17	—	17	37	1	38
製品..... 173	4	294	14	—	14	15	—	15	29	—	29
「フェノルム」、乾板類製造業..... 175	1	71	4	2	6	7	—	7	11	2	13
肥料製造業	13	1 201	104	2	106	76	1	77	180	3	183
植物質..... 176	1	94	15	—	15	2	—	2	17	—	17
動物質..... 177	1	60	1	1	2	—	1	1	2	3	3
礦物質及配合..... 178	11	1 047	88	1	89	74	—	74	162	1	163
製革業..... 179	5	443	23	—	23	25	—	25	48	—	48
炭素製品製造業..... 183	3	232	10	—	10	20	—	20	30	—	30
其ノ他ノ化學工業..... 184	13	1 073	62	2	64	30	—	30	92	2	94
製材及木製品工業	93	7 519	467	40	507	181	2	183	648	42	690
製材業..... 185	45	3 602	264	29	293	74	2	76	338	31	369
木製品製造業	48	3 917	203	11	214	107	—	107	310	11	321
建具及家具..... 186	10	891	57	—	57	51	—	51	108	—	108
包裝用木箱、樽及桶..... 187	20	1 579	64	1	65	29	—	29	93	1	94
木管..... 188	3	281	10	1	11	7	—	7	17	1	18
「コルク」製品..... 189	5	390	7	4	11	6	—	6	13	4	17
其ノ他ノ木製品..... 190	10	776	65	5	70	14	—	14	79	5	84
印刷及製本業	110	9 262	998	44	1 042	206	—	206	1 204	44	1 248
印刷業..... 191	99	8 496	971	41	1 012	202	—	202	1 173	41	1 214
製本業..... 192	11	766	27	3	30	4	—	4	31	3	34

數 (主要事業別 職工數別)

人未滿使用工場

(續)

	職 工									其ノ他ノ從業者					
	16 歲 未 滿			16 歲以上 50 歲未滿			50 歲 以 上						合 計		
	男	女	計	男	女	計	男	女	計	男	女	計	男	女	計
	107	443	550	10 577	5 439	16 016	532	206	738	11 216	6 088	17 304	986	204	1 190
	25	101	126	330	546	876	46	27	73	401	674	1 075	42	6	48
	6	4	10	1 266	24	1 290	77	4	81	1 349	32	1 381	146	13	159
	—	—	—	65	—	65	1	—	1	66	—	66	42	3	45
	—	—	—	76	—	76	—	—	—	76	—	76	11	—	11
	6	4	10	1 125	24	1 149	76	4	80	1 207	32	1 239	93	10	103
	—	—	—	149	—	149	16	—	16	165	—	165	3	1	4
	—	—	—	149	—	149	16	—	16	165	—	165	3	1	4
	—	—	—	188	22	210	10	3	13	198	25	223	14	10	24
	—	—	—	188	22	210	10	3	13	198	25	223	14	10	24
	8	113	121	263	382	645	11	3	14	282	498	780	22	5	27
	1	11	12	82	153	235	10	2	12	93	166	259	6	4	10
	3	—	3	179	27	206	8	—	8	190	27	217	75	1	76
	—	—	—	49	—	49	8	—	8	57	—	57	4	—	4
	3	—	3	130	27	157	—	—	—	133	27	160	71	1	72
	—	—	—	457	28	485	18	4	22	475	32	507	99	5	104
	—	—	—	55	1	56	5	—	5	60	1	61	5	2	7
	—	—	—	—	—	—	—	—	—	—	—	—	—	—	—
	—	—	—	49	61	110	4	1	5	53	62	115	21	37	58
	—	—	—	142	11	153	8	—	8	150	11	161	25	6	31
	27	68	95	2 391	2 623	5 014	38	14	52	2 456	2 705	5 161	91	21	112
	—	—	—	110	13	123	5	—	5	115	13	128	7	—	7
	—	—	—	71	1	72	3	—	3	74	1	75	—	—	—
	17	47	64	2 821	1 021	3 842	147	116	263	2 985	1 184	4 169	201	33	234
	3	5	8	309	122	431	7	8	15	319	135	454	8	2	10
	—	—	—	167	21	188	3	—	3	170	21	191	6	2	8
	3	5	8	142	101	243	4	8	12	149	114	263	2	—	2
	3	—	3	7	47	54	—	1	1	10	48	58	—	—	—
	1	50	51	720	25	745	62	1	63	783	76	859	104	55	159
	—	—	—	62	3	65	12	—	12	74	3	77	—	—	—
	—	50	50	—	5	5	2	—	2	55	57	—	—	—	—
	1	—	1	658	17	675	48	1	49	707	18	725	104	55	159
	—	—	—	307	3	310	13	1	14	320	4	324	70	1	71
	—	—	—	148	12	160	21	8	29	169	20	189	13	—	13
	13	44	57	533	317	850	23	13	36	569	374	943	34	2	36
	83	80	163	5 101	729	5 830	222	33	255	5 406	842	6 248	492	89	581
	13	—	13	2 586	188	2 774	104	7	111	2 703	195	2 898	277	58	335
	70	80	150	2 515	541	3 056	118	26	144	2 703	647	3 350	215	31	246
	4	2	6	644	17	661	10	1	11	658	20	678	88	17	105
	39	—	39	1 132	140	1 272	62	15	77	1 233	155	1 388	88	9	97
	8	7	15	168	48	216	14	1	15	190	56	246	16	1	17
	2	33	35	167	159	326	8	1	9	177	193	370	2	1	3
	17	38	55	404	177	581	24	8	32	445	223	668	21	3	24
	309	140	449	5 887	974	6 861	174	21	195	6 370	1 135	7 505	436	73	509
	289	122	411	5 390	789	6 179	172	19	191	5 851	930	6 781	429	72	501
	20	18	38	497	185	682	2	2	4	519	205	724	7	1	8

4. 從業者

5. 職工50人以上100

	工場數	從業者 總數	職 員								
			事 務 員			技 術 員			合 計		
			男	女	計	男	女	計	男	女	計
食料品工業	186	13960	764	30	794	452	16	468	1216	46	1262
醸造業	77	5706	298	1	299	167	1	168	465	2	467
和酒..... 193	48	3474	125	1	126	83	—	83	208	1	209
麥酒..... 194	2	198	11	—	11	18	—	18	29	—	29
洋酒..... 195	2	179	10	—	10	17	—	17	27	—	27
醬油、味噌及食酢..... 196	25	1855	152	—	152	49	1	50	201	1	202
清涼飲料製造業..... 197	1	68	4	—	4	6	—	6	10	—	10
「ソース」、「ケチャップ」類製造業..... 198	1	66	3	—	3	2	—	2	5	—	5
製粉業..... 199	9	753	68	3	71	38	—	38	106	3	109
澱粉製造業..... 200	2	140	1	—	1	4	—	4	5	—	5
製糖業..... 201	8	815	49	1	50	51	—	51	100	1	101
菓子、パン及水飴製造業..... 202	28	2128	177	4	181	53	—	53	230	4	234
罐詰製造業..... 203	24	1438	26	—	26	36	—	36	62	—	62
畜產品製造業..... 204	6	523	36	1	37	48	—	48	84	1	85
水產品製造業..... 205	8	584	19	—	19	4	—	4	23	—	23
製茶業..... 206	9	665	29	4	33	9	—	9	38	4	42
製水業..... 207	2	171	13	1	14	12	—	12	25	1	26
其ノ他ノ食料品工業..... 209	11	903	41	15	56	22	15	37	63	30	93
瓦斯及電氣業	13	1181	33	—	33	160	—	160	193	—	193
瓦斯業..... 210	3	238	13	—	13	18	—	18	31	—	31
電氣業..... 211	10	943	20	—	20	142	—	142	162	—	162
其ノ他ノ工業	176	13148	566	22	588	324	7	331	890	29	919
紙製品製造業..... 212	16	1271	72	1	73	23	—	23	95	1	96
竹製品製造業..... 213	2	109	2	—	2	2	—	2	4	—	4
籐製品製造業..... 215	2	147	8	1	9	5	—	5	13	1	14
其ノ他ノ葦及藁製品製造業..... 216	1	97	—	—	—	—	—	—	—	—	—
蠶製品及棕櫚製品製造業..... 219	2	119	4	—	4	3	—	3	7	—	7
麥稈及經木製品製造業..... 220	2	107	—	—	—	—	—	—	—	—	—
皮革製品製造業..... 221	1	97	12	—	12	8	—	8	20	—	20
鈕釦製造業..... 222	2	136	7	—	7	9	—	9	16	—	16
刷毛及刷子製造業..... 226	2	129	4	1	5	8	1	9	12	2	14
漆器製造業..... 227	2	133	4	2	6	4	—	4	8	2	10
綿及麻製網、繩及綱製造業..... 228	17	1312	35	1	36	38	—	38	73	1	74
裁縫業..... 229	52	3859	150	10	160	81	6	87	231	16	247
製帽業	27	1941	74	2	76	29	—	29	103	2	105
「フェルト」製帽子..... 230	9	708	35	2	37	22	—	22	57	2	59
其ノ他ノ帽子..... 231	18	1233	39	—	39	7	—	7	46	—	46
防水布類製造業..... 232	5	471	61	2	63	31	—	31	92	2	94
醫療材料製品製造業..... 233	2	158	4	—	4	5	—	5	9	—	9
石綿製品製造業..... 234	3	213	9	—	9	8	—	8	17	—	17
構材製造業..... 235	17	1278	32	—	32	14	—	14	46	—	46
萬年筆製造業..... 238	1	68	5	—	5	1	—	1	6	—	6
鉛筆及「クレヨン」製造業..... 239	3	241	8	—	8	6	—	6	14	—	14
和傘製造業..... 240	1	93	3	—	3	1	—	1	4	—	4
石工製品製造業..... 243	4	247	16	—	16	5	—	5	21	—	21
其ノ他ノ製品製造業..... 244	12	922	56	2	58	43	—	43	99	2	101

數 (主要事業別 職工數別)

人未滿使用工場

(續)

職	工											其ノ他ノ從業者			
	16歲未滿			16歲以上50歲未滿			50歲以上			合 計					
	男	女	計	男	女	計	男	女	計	男	女	計	男	女	計
	67	137	204	8800	2671	11471	343	208	551	9210	3016	12226	400	72	472
	21	5	26	4528	278	4806	220	27	247	4769	310	5079	145	15	160
	4	2	6	2884	159	3043	97	20	117	2985	181	3166	94	5	99
	—	—	—	100	54	154	1	—	1	101	54	155	12	2	14
	—	2	2	108	20	128	2	2	4	110	24	134	15	3	18
	17	1	18	1436	45	1481	120	5	125	1573	51	1624	24	5	29
	—	1	1	38	15	53	2	2	4	40	18	58	—	—	—
	—	—	—	55	—	55	—	—	—	55	—	55	6	—	6
	1	2	3	525	60	585	10	2	12	536	64	600	33	11	44
	1	—	1	100	31	131	3	—	3	104	31	135	—	—	—
	3	1	4	486	81	567	20	6	26	509	88	597	91	26	117
	14	98	112	1029	642	1671	23	5	28	1066	745	1811	75	8	83
	2	13	15	324	974	1298	1	51	52	327	1088	1365	10	1	11
	7	13	20	254	152	406	2	—	2	263	165	428	6	4	10
	11	4	15	368	126	494	19	32	51	398	162	560	1	—	1
	—	—	—	291	215	506	23	80	103	314	295	609	10	4	14
	—	—	—	133	10	143	1	—	1	134	10	144	—	1	1
	7	—	7	669	87	756	19	3	22	695	90	785	23	2	25
	4	—	4	823	26	849	43	3	46	870	29	899	84	5	89
	4	—	4	155	25	180	1	3	4	160	28	188	16	3	19
	—	—	—	668	1	669	42	—	42	710	1	711	68	2	70
	176	694	870	4364	6488	10852	127	180	307	4667	7362	12029	134	66	200
	7	84	91	456	591	1047	3	5	8	466	680	1146	21	8	29
	5	17	22	31	47	78	2	3	5	38	67	105	—	—	—
	7	2	9	86	35	121	1	2	3	94	39	133	—	—	—
	—	—	—	6	91	97	—	—	—	6	91	97	—	—	—
	—	—	—	19	84	103	4	—	4	23	89	112	—	—	—
	—	—	—	7	92	99	—	8	8	7	100	107	—	—	—
	—	—	—	71	6	77	—	—	—	71	6	77	—	—	—
	2	2	4	55	53	108	2	6	8	59	61	120	—	—	—
	1	1	2	80	31	111	2	—	2	83	32	115	—	—	—
	1	4	5	90	24	114	2	2	4	93	30	123	—	—	—
	5	111	116	311	740	1051	17	37	54	333	888	1221	10	7	17
	78	339	417	1055	2052	3107	22	21	43	1155	2412	3567	30	15	45
	20	36	56	616	1118	1734	12	10	22	648	1164	1812	18	6	24
	14	14	28	398	197	595	9	—	9	421	211	632	13	4	17
	6	22	28	218	921	1139	3	10	13	227	953	1180	5	2	7
	4	—	4	301	39	340	13	1	14	318	40	358	17	2	19
	—	—	—	57	80	137	3	5	8	60	85	145	4	—	4
	4	12	16	63	100	163	5	9	14	72	121	193	2	1	3
	27	47	74	305	788	1093	12	42	54	344	877	1221	7	4	11
	—	—	—	41	19	60	1	—	1	42	19	61	1	—	1
	7	18	25	108	75	183	6	10	16	121	103	224	3	—	3
	5	5	10	39	36	75	—	2	2	44	43	87	2	—	2
	1	1	2	170	38	208	10	4	14	181	43	224	2	—	2
	2	15	17	397	349	746	10	8	18	409	372	781	17	23	40

4. 從業者

6. 職工100人以上200

年 末 現 在	工場數	從業者 總數	職 員								
			事 務 員			技 術 員			合 計		
			男	女	計	男	女	計	男	女	計
昭和	1 369	214 201	7 146	630	7 776	5 797	512	6 309	12 943	1 142	14 085
〃	1 376	213 752	7 552	671	8 223	5 849	418	6 267	13 401	1 089	14 490
紡織工業	826	122 771	2 161	345	2 506	1 691	372	2 063	3 852	717	4 569
製絲業	596	87 439	1 144	236	1 380	875	363	1 238	2 019	599	2 618
生絲	556	82 002	1 115	232	1 347	854	354	1 208	1 969	586	2 555
玉絲	40	5 437	29	4	33	21	9	30	50	13	63
紡績業	9	1 488	29	2	31	28	—	28	57	2	59
綿絲	5	820	12	1	13	16	—	16	28	1	29
絹絲	2	364	7	—	7	4	—	4	11	—	11
其ノ他ノ麻絲	1	113	2	—	2	2	—	2	4	—	4
毛絲	1	191	8	1	9	6	—	6	14	1	15
撚絲業	16	2 485	49	10	59	38	3	41	87	13	100
綿	6	869	16	—	16	13	2	15	29	2	31
絹	9	1 470	28	8	36	20	1	21	48	9	57
其ノ他ノ撚絲及加工撚絲	1	146	5	2	7	5	—	5	10	2	12
織物業	153	23 130	585	51	636	416	6	422	1 001	57	1 058
綿織物	80	12 719	337	27	364	185	2	187	522	29	551
絹織物	41	5 925	114	14	128	114	3	117	228	17	245
絹織交織物	3	437	11	—	11	3	—	3	14	—	14
麻織物及麻交織物	5	687	17	1	18	13	—	13	30	1	31
毛織物及毛交織物	15	2 116	83	8	91	76	—	76	159	8	167
人造絹織物及人造絹交織物	9	1 246	23	1	24	25	1	26	48	2	50
英大小製造業	19	2 936	106	9	115	108	—	108	214	9	223
素地	1	122	2	—	2	3	—	3	5	—	5
製品	18	2 814	104	9	113	105	—	105	209	9	218
其ノ他ノ絲組物業	1	110	4	—	4	2	—	2	6	—	6
製綿業	2	362	6	1	7	1	—	1	7	1	8
其ノ他ノ紡織工業	1	233	13	21	34	1	—	1	14	21	35
染色、精練、漂白及整理業	29	4 588	225	15	240	222	—	222	447	15	462
機械捺染	10	1 600	78	7	85	97	—	97	175	7	182
其ノ他ノ捺染	2	298	9	1	10	6	—	6	15	1	16
無地染(絞染ヲ含ム)	6	1 019	49	1	50	36	—	36	85	1	86
精練、漂白及整理	11	1 671	89	6	95	83	—	83	172	6	178
金屬工業	53	9 475	705	33	738	498	2	500	1 203	35	1 238
金屬精鍊業及材料品製造業	13	2 526	180	2	182	119	—	119	299	2	301
鐵	3	592	31	—	31	28	—	28	59	—	59
銅	5	1 128	98	1	99	52	—	52	150	1	151
亞鉛	2	317	17	—	17	26	—	26	43	—	43
鉛	1	214	13	—	13	6	—	6	19	—	19
眞鍮	2	275	21	1	22	7	—	7	28	1	29

數 (主要事業別 職工數別)

人未滿使用工場

年 末 現 在	工場數	從業者 總數	職 員									其ノ他ノ從業者						
			16 歲 未 滿			16 歲以上 50 歲未滿			50 歲 以 上			合 計						
			男	女	計	男	女	計	男	女	計	男	女	計				
昭和	1 369	214 201	3 110	24 544	27 654	66 107	92 138	158 245	2 823	1 775	4 598	72 040	118 457	190 497	6 852	2 767	9 619	4
〃	1 376	213 752	2 338	22 001	24 339	67 019	95 207	162 226	2 886	1 721	4 607	72 243	118 929	191 172	6 389	1 701	8 090	5
紡織工業	826	122 771	1 017	20 312	21 329	13 976	79 363	93 339	446	1 086	1 532	15 439	100 761	116 200	1 235	767	2 002	
製絲業	596	87 439	613	15 961	16 574	5 650	60 644	66 294	220	537	757	6 483	77 142	83 625	631	565	1 196	
生絲	556	82 002	554	14 371	14 925	5 283	57 387	62 670	210	490	700	6 047	72 248	78 295	614	538	1 152	1
玉絲	40	5 437	59	1 590	1 649	367	3 257	3 624	10	47	57	436	4 894	5 330	17	27	44	2
紡績業	9	1 488	8	137	145	411	687	1 098	—	115	115	419	939	1 358	53	18	71	
綿絲	5	820	—	99	99	130	417	547	—	108	108	130	624	754	24	13	37	4
絹絲	2	364	6	30	36	164	138	302	—	—	—	170	168	338	12	3	15	5
其ノ他ノ麻絲	1	113	—	—	—	51	48	99	—	2	2	51	50	101	7	1	8	7
毛絲	1	191	2	8	10	66	84	150	—	5	5	68	97	165	10	1	11	8
撚絲業	16	2 485	44	613	657	314	1 326	1 640	13	8	21	371	1 947	2 318	49	18	67	
綿	6	869	9	157	166	169	481	650	5	3	8	183	641	824	10	4	14	9
絹	9	1 470	35	404	439	114	800	914	8	3	11	157	1 207	1 364	35	14	49	10
其ノ他ノ撚絲及加工撚絲	1	146	—	52	52	31	45	76	—	2	2	31	99	130	4	—	4	11
織物業	153	23 130	247	3 069	3 316	3 644	14 259	17 903	118	344	462	4 009	17 672	21 681	269	122	391	
綿織物	80	12 719	115	1 514	1 629	2 123	8 048	10 171	52	91	143	2 290	9 653	11 943	167	58	225	12
絹織物	41	5 925	38	911	949	629	3 765	4 394	55	206	261	722	4 882	5 604	48	28	76	13
絹織交織物	3	437	2	78	80	65	270	335	—	2	2	67	350	417	3	3	6	14
麻織物及麻交織物	5	687	11	142	153	117	363	480	1	4	5	129	509	638	9	9	18	15
毛織物及毛交織物	15	2 116	14	297	311	395	1 148	1 543	8	30	38	417	1 475	1 892	38	19	57	16
人造絹織物及人造絹交織物	9	1 246	67	127	194	315	665	980	2	11	13	384	803	1 187	4	5	9	17
英大小製造業	19	2 936	70	393	463	810	1 317	2 127	36	42	78	916	1 752	2 668	34	11	45	
素地	1	122	1	12	13	61	33	94	5	2	7	67	47	114	3	—	3	19
製品	18	2 814	69	381	450	749	1 284	2 033	31	40	71	849	1 705	2 554	31	11	42	20
其ノ他ノ絲組物業	1	110	—	3	3	23	59	82	2	17	19	25	79	104	—	—	—	22
製綿業	2	362	2	12	14	72	243	315	6	19	25	80	274	354	—	—	—	24
其ノ他ノ紡織工業	1	233	—	25	25	75	66	141	—	—	—	75	91	166	24	8	32	28
染色、精練、漂白及整理業	29	4 588	33	99	132	2 977	762	3 739	51	4	55	3 061	865	3 926	175	25	200	
機械捺染	10	1 600	11	50	61	943	355	1 298	16	—	16	970	405	1 375	39	4	43	30
其ノ他ノ捺染	2	298	3	26	29	145	106	251	—	—	—	148	132	280	1	1	2	31
無地染(絞染ヲ含ム)	6	1 019	12	4	16	706	132	838	18	2	20	736	138	874	54	5	59	32
精練、漂白及整理	11	1 671	7	19	26	1 183	169	1 352	17	2	19	1 207	190	1 397	81	15	96	33
金屬工業	53	9 475	46	6	52	6 336	652	6 988	278	30	308	6 660	688	7 348	770	119	889	
金屬精鍊業及材料品製造業	13	2 526	1	—	1	1 612	91	1 703	66	7	73	1 679	98	1 777	380	68	448	
鐵	3	592	—	—	—	478	15	493	9	3	12	487	18	505	22	6	28	34
銅	5	1 128	1	—	1	556	50	606	43	3	46	600	53	653	274	50	324	35
亞鉛	2	317	—	—	—	257	14	271	2	1	3	259	15	274	—	—	—	36
鉛	1	214	—	—	—	98	12	110	—	—	—	98	12	110	73	12	85	37
眞鍮	2	275	—	—	—	223	—	223	12	—	12	235	—	235	11	—	11	42

4. 従業者

6. 職工100人以上200

工場数	従業者 総数	職 員									
		事 務 員			技 術 員			合 計			
		男	女	計	男	女	計	男	女	計	
鋳物業	14	2 288	141	8	149	83	—	83	224	8	232
鉄 鐵	45	1 532	81	5	86	38	—	38	119	5	124
可鍛鐵	46	362	19	1	20	16	—	16	35	1	36
鋼	47	394	41	2	43	29	—	29	70	2	72
鋳物以外ノ金属製品製造業	21	3 862	316	22	338	271	2	273	587	24	611
「ホルルト」、「ナット」、「ワッシャー」...	49	424	30	3	33	14	—	14	44	3	47
釘類	50	160	5	—	5	2	—	2	7	—	7
鋼索	53	207	3	—	3	6	—	6	9	—	9
鋼網	55	168	18	—	18	10	1	11	28	1	29
「ブリキ」類	56	1 358	138	6	144	115	—	115	253	6	259
建築用及家具用金物	58	187	22	1	23	16	—	16	38	1	39
家具及家具類	59	415	46	5	51	21	1	22	67	6	73
建築、橋梁、鐵塔等ノ建設材料	60	823	48	7	55	86	—	86	134	7	141
金属器類	61	120	6	—	6	1	—	1	7	—	7
鍍金製品製造業	5	799	68	1	69	25	—	25	93	1	94
亜鉛	67	659	60	1	61	22	—	22	82	1	83
其ノ他ノ鍍金製品	69	140	8	—	8	3	—	3	11	—	11
機械器具工業	107	18 717	1 162	103	1 265	1 320	14	1 334	2 482	117	2 599
原動機製造業	4	652	51	2	53	38	—	38	89	2	91
内燃機關	73	652	51	2	53	38	—	38	89	2	91
電気機械器具製造業	75	1 963	145	19	164	203	—	203	348	19	367
絶縁電線及電線製造業	76	743	48	7	55	61	—	61	109	7	116
無線及有線通信機械器具製造業	77	1 338	117	9	126	179	—	179	296	9	305
電池製造業	78	730	44	6	50	41	—	41	85	6	91
採礦、選礦及精鍊機械器具製造業	81	259	9	—	9	14	—	14	23	—	23
紡織機械器具製造業	11	2 166	132	8	140	102	3	105	234	11	245
紡績用	82	219	2	—	2	9	—	9	11	—	11
織布用	83	1 151	86	8	94	67	3	70	153	11	164
染色用	84	264	10	—	10	11	—	11	21	—	21
布帛整理加工用	85	141	8	—	8	7	—	7	15	—	15
其ノ他ノ紡織機械器具	87	391	26	—	26	8	—	8	34	—	34
工作機械器具製造業	88	270	16	—	16	8	—	8	24	—	24
化学工業用機械器具製造業	91	354	20	2	22	46	2	48	66	4	70
食料品製造加工用機械器具製造業	92	161	7	2	9	43	—	43	50	2	52
印刷及製本機械器具製造業	93	433	17	6	23	64	2	66	81	8	89
其ノ他ノ製造加工用機械器具製造業	94	200	8	—	8	1	—	1	9	—	9
昇降機製造業	95	220	25	—	25	27	2	29	52	2	54
唧筒製造業	97	212	22	3	25	31	1	32	53	4	57
水壓機、送風機及氣體壓縮機製造業	98	218	5	—	5	9	—	9	14	—	14
度量衡器製造業	5	917	63	11	74	65	—	65	128	11	139
瓦斯及水量「メートル」	100	917	63	11	74	65	—	65	128	11	139
計器製造業	4	698	50	9	59	84	4	88	134	13	147
寒暖計	101	286	22	—	22	7	—	7	29	—	29
電気計器	102	412	28	9	37	77	4	81	105	13	118
時計製造業	4	633	28	3	31	15	—	15	43	3	46
其ノ他ノ時計	105	633	28	3	31	15	—	15	43	3	46
計算器、金銭登録器、「マイブライター」 等ノ事務用機械製造業	109	342	11	—	11	14	—	14	25	—	25
照明用機械器具製造業	3	433	34	2	36	14	—	14	48	2	50
電 球	111	433	34	2	36	14	—	14	48	2	50
樂器類製造業	115	428	13	—	13	18	—	18	31	—	31

數 (主要事業別 職工數別)

人未滿使用工場

(續)

工場数	従業者 総数	職 工									其ノ他ノ従業者			
		16 歳 未 滿			16 歳以上 50 歳未滿			50 歳 以 上			合 計			
		男	女	計	男	女	計	男	女	計	男	女	計	
14	—	14	1 696	81	1 777	101	9	110	1 811	90	1 901	147	8	155
12	—	12	1 215	63	1 278	83	9	92	1 310	72	1 382	23	3	26
—	—	—	184	15	199	13	—	13	197	15	212	110	4	114
2	—	2	297	3	300	5	—	5	304	3	307	14	1	15
19	1	20	2 434	467	2 901	108	14	122	2 561	482	3 043	170	38	208
5	—	5	305	50	355	2	3	5	312	53	365	8	4	12
—	—	—	141	7	148	2	—	2	143	7	150	2	1	3
—	—	—	174	10	184	—	—	—	174	10	184	14	—	14
—	1	1	101	22	123	—	—	—	101	23	124	13	2	15
1	—	1	571	359	930	61	11	72	633	370	1 003	81	15	96
—	—	—	137	—	137	11	—	11	148	—	148	—	—	—
4	—	4	310	5	315	12	—	12	326	5	331	10	1	11
2	—	2	609	2	611	18	—	18	629	2	631	38	13	51
7	—	7	86	12	98	2	—	2	95	12	107	4	2	6
12	5	17	594	13	607	3	—	3	609	13	627	73	5	78
—	—	—	513	2	515	3	—	3	516	2	518	53	5	58
12	5	17	81	11	92	—	—	—	93	16	109	20	—	20
409	146	555	12 293	1 377	13 670	507	55	562	13 209	1 578	14 787	1 136	195	1 331
10	—	10	499	2	501	15	—	15	524	2	526	25	10	35
10	—	10	499	2	501	15	—	15	524	2	526	25	10	35
35	2	37	1 339	32	1 371	28	—	28	1 402	34	1 436	145	15	160
1	5	6	352	188	540	12	19	31	365	212	577	36	14	50
9	5	14	719	173	892	31	8	39	759	186	945	80	8	88
25	23	48	324	239	563	10	8	18	359	270	629	9	1	10
5	—	5	210	3	213	12	—	12	227	3	230	6	—	6
33	13	46	1 414	44	1 458	55	2	57	1 502	59	1 561	299	61	360
—	—	—	196	—	196	2	—	2	198	—	198	9	1	10
23	—	23	767	7	774	44	1	45	834	8	842	133	12	145
—	—	—	135	—	135	—	—	—	135	—	135	108	—	108
7	—	7	117	—	117	2	—	2	126	—	126	—	—	—
3	13	16	199	37	236	7	1	8	209	51	260	49	48	97
—	—	—	234	8	242	4	—	4	238	8	246	—	—	—
12	—	12	251	2	253	16	—	16	279	2	281	2	1	3
—	—	—	86	9	95	8	—	8	94	9	103	5	1	6
11	—	11	303	1	304	16	—	16	330	1	331	11	2	13
1	—	1	156	—	156	9	—	9	166	—	166	23	2	25
—	—	—	160	4	164	2	—	2	162	4	166	—	—	—
4	—	4	131	—	131	4	—	4	139	—	139	15	1	16
—	—	—	199	—	199	—	—	—	199	—	199	4	1	5
4	6	10	637	43	680	36	1	37	677	50	727	44	7	51
4	6	10	637	43	680	36	1	37	677	50	727	44	7	51
61	24	85	309	121	430	12	4	16	382	149	531	18	2	20
3	10	13	131	99	230	6	2	8	140	111	251	5	1	6
58	14	72	178	22	200	6	2	8	242	38	280	13	1	14
53	10	63	426	42	468	23	1	24	502	53	555	22	10	32
53	10	63	426	42	468	23	1	24	502	53	555	22	10	32
24	—	24	246	6	252	14	1	15	284	7	291	20	6	26
9	25	34	121	217	338	3	2	5	133	244	377	6	—	6
9	25	34	121	217	338	3	2	5	133	244	377	6	—	6
9	30	39	266	73	339	8	—	8	283	103	386			

4. 從業者

6. 職工100人以上200

工場數	從業者 總數	職 員									
		事 務 員			技 術 員			合 計			
		男	女	計	男	女	計	男	女	計	
銃砲、彈丸及兵器類製造業..... 117	2	262	3	—	3	11	—	11	14	—	14
車輛製造業	15	2 597	172	9	181	116	—	116	288	9	297
鐵道及軌道車輛..... 118	2	472	51	5	56	42	—	42	93	5	98
自動車..... 119	3	527	55	4	59	38	—	38	93	4	97
自轉車類..... 120	10	1 598	66	—	66	36	—	36	102	—	102
造船業	7	1 224	51	1	52	56	—	56	107	1	108
鐵製船舶..... 122	6	1 012	40	1	41	49	—	49	89	1	90
其ノ他ノ船舶..... 123	1	212	11	—	11	7	—	7	18	—	18
航空機製造業..... 125	2	372	24	1	25	23	—	23	47	1	48
金庫製造業..... 126	1	129	6	—	6	1	—	1	7	—	7
調車、齒車、車輪、車軸及軸承製造業..... 130	2	337	23	3	26	19	—	19	42	3	45
其ノ他ノ機械器具製造業..... 131	3	426	18	—	18	17	—	17	35	—	35
窯 業	58	10 097	474	14	488	375	1	376	849	15	864
陶磁器製造業..... 132	19	3 102	122	7	129	108	1	109	230	8	238
硝子及硝子製品製造業..... 133	15	2 411	65	2	67	47	—	47	112	2	114
煉瓦及耐火物製造業..... 134	8	1 187	34	—	34	28	—	28	62	—	62
「セメント」製造業..... 136	10	2 455	220	4	224	172	—	172	392	4	396
「セメント」製品製造業..... 137	3	416	19	1	20	14	—	14	33	1	34
石灰製造業..... 138	1	185	7	—	7	3	—	3	10	—	10
珐瑯鐵器製造業..... 139	2	341	7	—	7	3	—	3	10	—	10
化學工業	117	18 665	996	61	1 057	1 022	14	1 036	2 018	75	2 093
製藥業..... 142	4	849	48	6	54	126	5	131	174	11	185
工業藥品製造業	13	2 035	76	—	76	144	—	144	220	—	220
曹達灰..... 143	1	115	2	—	2	6	—	6	8	—	8
其ノ他ノ工業藥品..... 146	12	1 920	74	—	74	138	—	138	212	—	212
塗料及顔料製造業	4	663	83	9	92	48	—	48	131	9	140
其ノ他ノ塗料及顔料..... 153	4	663	83	9	92	48	—	48	131	9	140
石鹼及化粧品製造業..... 154	7	1 149	76	4	80	59	2	61	135	6	141
發火物製造業..... 155	3	481	11	—	11	23	—	23	34	—	34
礦物油製造業	1	151	—	—	—	—	—	—	—	—	—
「コールタール」系..... 156	1	151	—	—	—	—	—	—	—	—	—
植物油製造業..... 158	3	482	31	—	31	21	—	21	52	—	52
樟腦製造業..... 159	1	210	5	—	5	8	—	8	13	—	13
蠟燭製造業..... 165	1	150	9	—	9	4	—	4	13	—	13
加工油製造業..... 166	2	375	28	—	28	31	—	31	59	—	59
護謨製品製造業..... 167	26	3 855	176	23	199	160	2	162	336	25	361
芳香器「レコード」製造業..... 169	1	184	5	1	6	10	2	12	15	3	18
「パルプ」製造業..... 170	1	212	10	2	12	17	—	17	27	2	29
製紙業..... 171	36	5 176	249	7	256	198	3	201	447	10	457
「セルロイド」製造業	3	467	17	1	18	9	—	9	26	1	27
素地..... 172	2	324	14	1	15	8	—	8	22	1	23
製品..... 173	1	143	3	—	3	1	—	1	4	—	4
「フェルム」、乾板類製造業..... 175	1	231	29	4	33	50	—	50	79	4	83
肥料製造業	5	922	52	—	52	61	—	61	113	—	113
礦物質及配合..... 178	5	922	52	—	52	61	—	61	113	—	113
製革業..... 179	2	357	30	3	33	22	—	22	52	3	55
其ノ他ノ化學工業..... 184	3	716	61	1	62	31	—	31	92	1	93

數 (主要事業別 職工數別)

人未滿使用工場 (續)

工場數	從業者 總數	職 工											其ノ他ノ從業者		
		16 歲 未 滿			16 歲以上 50 歲未滿			50 歲 以 上			合 計				
		男	女	計	男	女	計	男	女	計	男	女	計	男	女
—	—	—	195	8	203	36	—	36	231	8	239	8	1	9	117
66	3	69	1 834	138	1 972	55	8	63	1 955	149	2 104	174	22	196	
—	—	—	332	—	332	14	—	14	346	—	346	28	—	28	118
10	—	10	400	—	400	9	—	9	419	—	419	7	4	11	119
56	3	59	1 102	138	1 240	32	8	40	1 190	149	1 339	139	18	157	120
18	—	18	895	—	895	43	—	43	956	—	956	140	20	160	
18	—	18	715	—	715	40	—	40	773	—	773	131	18	149	122
—	—	—	180	—	180	3	—	3	183	—	183	9	2	11	123
8	—	8	298	8	306	3	—	3	309	8	317	4	3	7	125
—	—	—	100	—	100	12	—	12	112	—	112	10	—	10	126
7	—	7	239	12	251	14	1	15	260	13	273	15	4	19	130
4	—	4	350	4	354	26	—	26	380	4	384	5	2	7	131
171	136	307	5 945	1 433	7 378	351	131	482	6 467	1 700	8 167	812	254	1 066	
34	32	66	1 746	583	2 329	146	79	225	1 926	694	2 620	219	25	244	132
105	99	204	1 350	517	1 867	36	10	46	1 491	626	2 117	59	121	180	133
6	2	8	669	185	854	76	30	106	751	217	968	109	48	157	134
1	1	2	1 457	69	1 526	84	10	94	1 542	80	1 622	383	54	437	136
10	—	10	298	55	353	5	2	7	313	57	370	6	6	12	137
—	—	—	175	—	175	—	—	—	175	—	175	—	—	—	138
15	2	17	250	24	274	4	—	4	269	26	295	36	—	36	139
86	336	422	9 874	4 386	14 260	492	211	703	10 452	4 933	15 385	1 005	182	1 187	
—	11	11	399	138	537	12	1	13	411	150	561	88	15	103	142
24	—	24	1 518	60	1 578	79	8	87	1 621	68	1 689	116	10	126	
—	—	—	90	1	91	16	—	16	106	1	107	—	—	—	143
24	—	24	1 428	59	1 487	63	8	71	1 515	67	1 582	116	10	126	146
—	—	—	399	59	458	23	3	26	422	62	484	34	5	39	
—	—	—	399	59	458	23	3	26	422	62	484	34	5	39	153
10	122	132	299	511	810	14	7	21	323	640	963	40	5	45	154
—	—	—	246	151	397	13	3	16	259	154	413	30	4	34	155
—	—	—	128	—	128	3	—	3	131	—	131	20	—	20	
—	—	—	128	—	128	3	—	3	131	—	131	20	—	20	156
—	—	—	358	5	363	26	—	26	384	5	389	39	2	41	158
1	53	54	78	65	143	—	—	—	79	118	197	—	—	—	159
—	17	17	47	51	98	5	4	9	52	72	124	13	—	13	165
—	6	6	253	30	283	—	—	—	253	36	289	22	5	27	166
13	42	55	1 815	1 469	3 284	70	19	89	1 898	1 530	3 428	60	6	66	167
—	—	—	123	35	158	1	—	1	124	35	159	6	1	7	169
—	—	—	157	1	158	9	1	10	166	2	168	13	2	15	170
23	82	105	2 449	1 534	3 983	172	161	333	2 644	1 777	4 421	247	51	298	171
4	1	5	235	185	420	8	1	9	247	187	434	6	—	6	
4	1	5	198	90	288	5	1	6	207	92	299	2	—	2	172
—	—	—	37	95	132	3	—	3	40	95	135	4	—	4	173
—	—	—	55	68	123	—	—	—	55	68	123	22	3	25	175
—	—	—	701	2	703	30	1	31	731	3	734	65	10	75	
—	—	—	701	2	703	30	1	31	731	3	734	65	10	75	178
—	2	2	261	11	272	13	—	13	274	13	287	13	2	15	179
11	—	11	353	11	364	14	2	16	378	13	391	171	61	232	184

4. 従業者

6. 職工100人以上200

工場数	従業者 総数	職 員									
		事務員			技術員			合計			
		男	女	計	男	女	計	男	女	計	
製材及木製品工業	25	4 057	195	15	210	141	—	141	336	15	351
製材業	185	2 234	130	8	138	87	—	87	217	8	225
木製品製造業	12	1 823	65	7	72	54	—	54	119	7	126
包装用木箱、樽及桶	187	927	18	4	22	19	—	19	37	4	41
木管	188	482	28	1	29	25	—	25	53	1	54
「コルク」製品	189	290	16	2	18	8	—	8	24	2	26
其ノ他ノ木製品	190	124	3	—	3	2	—	2	5	—	5
印刷及製本業	53	8 615	877	40	917	136	3	139	1 013	43	1 056
印刷業	191	8 030	849	40	889	123	3	126	972	43	1 015
製本業	192	585	28	—	28	13	—	13	41	—	41
食品工業	59	9 278	506	21	527	261	5	266	767	26	793
醸造業	30	4 990	286	10	296	146	—	146	432	10	442
和酒	193	2 453	132	10	142	40	—	40	172	10	182
麥酒	194	1 113	95	—	95	64	—	64	159	—	159
醬油、味噌及食酢	196	1 424	59	—	59	42	—	42	101	—	101
製粉業	199	156	11	2	13	6	—	6	17	2	19
製糖業	201	1 249	76	1	77	69	—	69	145	1	146
菓子、パン及水飴製造業	202	1 742	90	5	95	28	4	32	118	9	127
罐詰製造業	203	124	2	—	2	1	—	1	3	—	3
水産品製造業	205	264	11	2	13	2	—	2	13	2	15
製茶業	206	130	—	—	—	—	—	—	—	—	—
其ノ他ノ食品工業	209	623	30	1	31	9	1	10	39	2	41
瓦斯及電気業	7	1 119	51	5	56	125	—	125	176	5	181
瓦斯業	210	970	49	5	54	112	—	112	161	5	166
電気業	211	149	2	—	2	13	—	13	15	—	15
其ノ他ノ工業	71	10 958	425	34	459	280	7	287	705	41	746
紙製品製造業	212	787	32	2	34	8	—	8	40	2	42
薬製品及棕桐製品製造業	219	146	3	—	3	—	—	—	3	—	3
麥秆及輕木製品製造業	220	171	4	2	6	1	—	1	5	2	7
皮革製品製造業	221	872	52	6	58	45	—	45	97	6	103
鈕釦製造業	222	105	2	—	2	3	—	3	5	—	5
綿及麻製網、繩及綯製造業	228	1 319	60	—	60	31	—	31	91	—	91
裁縫業	229	1 926	67	3	70	31	1	32	98	4	102
製帽業	230	1 402	70	9	79	38	3	41	108	12	120
「フェルト」製帽子	230	1 185	66	8	74	36	3	39	102	11	113
其ノ他ノ帽子	231	217	4	1	5	2	—	2	6	1	7
防水布類製造業	232	419	29	7	36	47	—	47	76	7	83
石棉製品製造業	234	689	33	3	36	26	—	26	59	3	62
燐寸製造業	235	1 247	17	1	18	4	—	4	21	1	22
万年筆製造業	238	186	7	—	7	17	—	17	24	—	24
鉛筆及「クレヨン」製造業	239	132	9	—	9	8	—	8	17	—	17
履物類製造業	242	932	19	1	20	11	1	12	30	2	32
石工品製造業	243	490	19	—	19	8	—	8	27	—	27
其ノ他ノ製品製造業	244	135	2	—	2	2	—	2	4	2	6

數 (主要事業別 職工數別)

人未滿使用工場

(續)

工場数	従業者 総数	職 工									其ノ他ノ従業者					
		16歳未満			16歳以上50歳未満			50歳以上			合計					
		男	女	計	男	女	計	男	女	計	男	女	計			
		74	14	88	2 775	403	3 178	165	22	187	3 014	439	3 453	232	21	253
		19	2	21	1 472	171	1 643	107	14	121	1 598	187	1 785	208	16	224
		55	12	67	1 303	232	1 535	58	8	66	1 416	252	1 668	24	5	29
		37	—	37	719	79	798	44	4	48	800	83	883	3	—	3
		11	7	18	344	56	400	4	2	6	359	65	424	2	2	4
		3	—	3	194	39	233	6	—	6	203	39	242	19	3	22
		4	5	9	46	58	104	4	2	6	54	65	119	—	—	—
		362	180	542	5 282	1 066	6 348	209	25	234	5 853	1 271	7 124	380	55	435
		330	171	501	4 949	921	5 870	195	24	219	5 474	1 116	6 590	370	55	425
		32	9	41	333	145	478	14	1	15	379	155	534	10	—	10
		35	248	283	5 732	1 606	7 338	200	44	244	5 967	1 898	7 865	562	58	620
		23	45	68	3 470	490	3 960	146	7	153	3 639	542	4 181	320	47	367
		—	7	7	1 829	146	1 975	65	5	70	1 894	158	2 052	207	12	219
		1	—	1	552	270	822	15	—	15	568	270	838	95	21	116
		22	38	60	1 089	74	1 163	66	2	68	1 177	114	1 291	18	14	32
		—	9	9	103	16	119	1	—	1	104	25	129	8	—	8
		—	2	2	945	60	1 005	16	2	18	961	64	1 025	75	3	78
		12	135	147	707	695	1 402	16	4	20	735	834	1 569	38	8	46
		—	25	25	20	60	80	—	16	16	20	101	121	—	—	—
		—	20	20	19	195	214	3	12	15	22	227	249	—	—	—
		—	—	—	114	16	130	—	—	—	114	16	130	—	—	—
		—	12	12	354	74	428	18	3	21	372	89	461	121	—	121
		—	—	—	818	7	825	58	4	62	876	11	887	46	5	51
		—	—	—	693	7	700	54	4	58	747	11	758	41	5	46
		—	—	—	125	—	125	4	—	4	129	—	129	5	—	5
		138	623	761	3 988	4 914	8 902	180	113	293	4 306	5 650	9 956	211	45	256
		19	62	81	230	397	627	13	13	26	262	472	734	7	4	11
		—	—	—	18	125	143	—	—	—	18	125	143	—	—	—
		—	4	4	10	150	160	—	—	—	10	154	164	—	—	—
		36	54	90	475	139	614	32	3	35	543	196	739	26	4	30
		1	4	5	92	95	187	—	—	—	4	96	100	—	—	—
		1	108	109	374	669	1 043	38	12	50	413	789	1 202	20	6	26
		19	145	164	491	1 150	1 641	13	—	13	523	1 295	1 818	3	3	6
		20	48	68	596	458	1 054	19	12	31	635	518	1 153	106	23	129
		20	29	49	595	275	870	18	6	24	633	310	943	106	23	129
		—	19	19	183	184	367	1	6	7	208	210	—	—	—	
		1	—	1	261	51	312	5	7	12	267	58	325	11	—	11
		1	1	2	423	172	595	7	6	13	431	179	610	15	2	17
		27	132	159	273	705	978	19	55	74	319	892	1 211	14	—	14
		2	2	4	128	20	148	1	1	2	131	23	154	6	2	8
		6	7	13	70	26	96	4	1	5	80	34	114	1	—	1
		—	—	—	232	663	895	4	1	5	236	664	900	—	—	—
		5	—	5	377	56	433	23	2	25	405	58	463	—	—	—
		—	56	56	27	41	68	2	—	2	29	97	126	2	1	3

4. 從業者

7. 職工200人以上500

工場數	從業者 總數	職 員										
		事 務 員			技 術 員			合 計				
		男	女	計	男	女	計	男	女	計		
昭和	4	801	279 665	7 997	832	8 829	8 420	517	8 937	16 417	1 349	17 766
"	5	802	274 643	7 629	886	8 515	8 100	542	8 642	15 729	1 428	17 157
紡織工業	530	173 237	3 034	628	3 662	2 580	491	3 071	5 614	1 119	6 733	
製絲業	369	118 615	1 571	401	1 972	1 342	475	1 817	2 913	876	3 789	
生絲	1	351	113 277	1 536	382	1 918	1 315	460	1 775	2 851	842	3 693
玉絲	2	18	5 338	35	19	54	27	15	42	62	34	96
紡績業	52	19 859	416	105	521	356	—	356	772	105	877	
綿絲	4	44	17 218	350	98	448	311	—	311	98	759	
絹絲	5	2	743	14	3	17	10	—	10	24	3	27
黃麻絲	6	1	378	15	—	15	5	—	5	20	—	20
其ノ他ノ麻絲	7	4	1 261	21	2	23	26	—	26	47	2	49
毛絲	8	1	259	16	2	18	4	—	4	20	2	22
摺絲業	6	1 880	63	8	71	53	1	54	116	9	125	
綿	9	2	745	32	3	35	37	1	38	69	4	73
絹	10	3	924	23	5	28	14	—	14	37	5	42
其ノ他ノ摺絲及加工摺絲	11	1	211	8	—	8	2	—	2	10	—	10
織物業	69	22 222	495	89	584	405	3	408	900	92	992	
綿織物	12	44	14 134	336	69	405	228	—	228	564	69	633
絹織物	13	13	4 266	71	9	80	112	3	115	183	12	195
毛織物及毛交織物	16	7	2 630	69	9	78	55	—	55	124	9	133
人造絹織物及人造絹交織物	17	5	1 192	19	2	21	10	—	10	29	2	31
英大小製造業	7	2 087	157	11	168	67	2	69	224	13	237	
製 品	20	7	2 087	157	11	168	67	2	69	224	13	237
麻真田製造業	21	1	293	5	—	5	—	—	5	—	5	
其ノ他ノ絲組物業	22	2	509	17	—	17	8	25	34	8	42	
製棉業	24	2	618	32	3	35	5	5	37	3	40	
英大小以外ノ絹物、「ドロンウオーク」 及「レース」類製造業	26	1	399	9	2	11	17	—	17	26	2	28
「フェルト」製造業	27	1	352	21	1	22	16	—	16	37	1	38
染色、精練、漂白及整理業	20	6 403	248	8	256	302	2	304	550	10	560	
機械捺染	30	9	2 761	79	—	79	164	—	164	243	—	243
其ノ他ノ捺染	31	4	1 293	53	4	57	44	1	45	97	5	102
無地染(較染ヲ含ム)	32	3	1 031	45	2	47	54	—	54	99	2	101
精練、漂白及整理	33	4	1 318	71	2	73	40	1	41	111	3	114
金屬工業	35	12 785	832	44	876	577	3	580	409	47	1 456	
金屬精練業及材料品製造業	16	5 657	402	9	411	243	—	243	645	9	654	
鐵	12	4 178	265	6	271	195	—	195	460	6	466	
銅	35	1	528	34	—	34	19	—	19	53	—	53
「アルミニウム」	38	2	583	72	2	74	17	—	17	89	2	91
真 鍍	42	1	368	31	1	32	12	—	12	43	1	44
鑄物業	5	2 038	130	10	140	84	—	84	214	10	224	
銑 鐵	45	4	1 476	101	7	108	63	—	63	164	7	171
可鍛鐵	46	1	562	29	3	32	21	—	21	50	3	53
鑄物以外ノ金屬製品製造業	13	4 829	292	25	317	244	3	247	536	28	564	
釘 類	50	1	427	17	1	18	14	—	14	31	1	32
鍍 銀	52	1	391	22	2	24	24	—	24	46	2	48
鋼 索	53	2	734	34	2	36	19	—	19	53	2	55
「ブリキ」類	56	2	802	78	13	91	57	2	59	135	15	150
建具及家具類	59	4	1 525	84	—	84	74	1	75	158	1	159
建築、橋梁、鐵塔等ノ建設材料	60	3	950	57	7	64	56	—	56	113	7	120
鍍金製品製造業	1	261	8	—	8	6	—	6	14	—	14	
亞 鉛	67	1	261	8	—	8	6	—	6	14	—	14

數 (主要事業別 職工數別)

人未滿使用工場

工場數	從業者 總數	職 工									其ノ他ノ從業者						
		16 歲 未 滿			16 歲以上 50 歲未滿			50 歲 以 上			合 計						
		男	女	計	男	女	計	男	女	計	男	女	計				
昭和	4	3 288	37 846	41 134	89 458	112 008	201 466	3 415	1 303	4 718	96 161	151 157	247 318	11 069	3 512	14 581	4
"	5	2 189	35 083	37 272	82 785	121 350	204 135	2 805	1 343	4 148	87 779	157 776	245 555	9 006	2 925	11 931	5
紡織工業	530	1 227	33 438	34 665	20 366	105 711	126 077	525	868	1 393	22 118	140 017	162 135	2 981	1 388	4 369	
製絲業	369	899	25 632	26 531	7 318	77 767	85 085	248	577	825	8 465	103 976	112 441	1 466	919	2 385	
生絲	1	852	23 781	24 633	6 915	74 884	81 799	246	574	820	8 013	99 239	107 252	1 438	894	2 332	
玉絲	2	47	1 851	1 898	403	2 883	3 286	2	3	5	452	4 737	5 189	28	25	53	
紡績業	52	73	3 048	3 121	3 859	10 995	14 854	66	107	173	3 998	14 150	18 148	639	195	834	
綿絲	4	28	2 766	2 794	3 129	9 683	12 812	50	85	135	3 207	12 534	15 741	549	169	718	
絹絲	5	23	68	91	273	317	590	4	22	26	300	407	707	8	1	9	
黃麻絲	6	6	20	26	122	190	312	3	—	3	131	210	341	15	2	17	
其ノ他ノ麻絲	7	9	136	145	257	714	971	6	—	6	272	850	1 122	67	23	90	
毛絲	8	7	58	65	78	91	169	3	—	3	88	149	237	—	—	—	
摺絲業	6	6	399	405	269	1 015	1 284	9	8	17	284	1 422	1 706	30	19	49	
綿	9	3	153	156	141	345	486	5	5	10	149	503	652	11	9	20	
絹	10	2	239	241	76	529	605	4	3	7	82	771	853	19	10	29	
其ノ他ノ摺絲及加工摺絲	11	1	7	8	52	141	193	—	—	—	53	148	201	—	—	—	
織物業	69	153	3 349	3 502	3 867	12 856	16 723	99	118	217	4 119	16 323	20 442	582	206	788	
綿織物	12	73	1 826	1 899	2 593	8 305	10 898	77	72	149	2 743	10 203	12 946	416	139	555	
絹織物	13	54	1 092	1 146	502	2 257	2 759	14	23	37	570	3 372	3 942	81	48	129	
毛織物及毛交織物	16	5	213	218	633	1 530	2 163	8	21	29	646	1 764	2 410	75	12	87	
人造絹織物及人造絹交織物	17	21	218	239	139	764	903	—	2	2	160	984	1 144	10	7	17	
英大小製造業	7	54	293	347	383	1 087	1 470	8	7	15	445	1 387	1 832	17	1	18	
製 品	20	54	293	347	383	1 087	1 470	8	7	15	445	1 387	1 832	17	1	18	
麻真田製造業	21	1	56	57	33	194	227	—	—	—	34	250	284	3	1	4	
其ノ他ノ絲組物業	22	3	148	151	41	246	287	—	7	7	44	401	445	11	11	22	
製棉業	24	2	104	106	81	357	438	6	13	19	89	474	563	13	2	15	
英大小以外ノ絹物、「ドロンウオーク」 及「レース」類製造業	26	—	175	175	—	188	188	—	3	3	—	366	366	4	1	5	
「フェルト」製造業	27	—	2	2	124	146	270	8	8	16	132	156	288	22	4	26	
染色、精練、漂白及整理業	20	36	232	268	4 391	860	5 251	81	20	101	4 508	1 112	5 620	194	29	223	
機械捺染	30	23	12	35	2 055	323	2 378	43	15	58	2 121	350	2 471	42	5	47	
其ノ他ノ捺染	31	—	41	41	835	248	1 083	1	—	1	836	289	1 125	56	10	66	
無地染(較染ヲ含ム)	32	—	—	—	777	93	870	10	2	12	787	95	882	45	3	48	
精練、漂白及整理	33	13	179	192	724	196	920	27	3	30	764	378	1 142	51	11	62	
金屬工業	35	41	8	49	9 915	441	10 356	231	15	246	10 187	464	10 651	566	112	678	
金屬精練業及材料品製造業	16	31	8	39	4 522	127	4 649	113	5								

4. 從業者

7. 職工200人以上500

工場數	從業者 總數	職 員									
		事 務 員			技 術 員			合 計			
		男	女	計	男	女	計	男	女	計	
機械器具工業	55	21 271	1 179	82	1 261	1 581	15	1 596	2 760	97	2 857
蒸汽機製造業.....70	1	477	31	5	36	31	1	32	62	6	68
原動機製造業	7	2 676	120	16	136	284	5	289	404	21	425
內燃機關.....73	6	2 249	89	7	96	228	3	231	317	10	327
水 車.....74	1	427	31	9	40	56	2	58	87	11	98
電氣機械器具製造業.....75	3	1 238	66	—	66	106	—	106	172	—	172
絕緣電線及電纜製造業.....76	2	785	61	10	71	40	—	40	101	10	111
無線及有線通信機械器具製造業.....77	1	447	21	10	31	91	—	91	112	10	122
電池製造業.....78	3	1 287	103	5	108	96	—	96	199	5	204
探礦、選礦及精鍊機械器具製造業.....81	1	345	27	1	28	41	—	41	68	1	69
紡織機械器具製造業	7	2 307	116	8	124	118	—	118	234	8	242
紡織用.....82	1	354	32	—	32	33	—	33	65	—	65
織布用.....83	3	1 174	61	8	69	55	—	55	116	8	124
其ノ他ノ紡織機械器具.....87	3	779	23	—	23	30	—	30	53	—	53
工作機械器具製造業.....88	3	1 119	61	—	61	112	2	114	173	2	175
窯業用機械器具製造業.....89	1	242	8	—	8	7	—	7	15	—	15
化學工業用機械器具製造業.....91	1	424	19	1	20	49	—	49	68	1	69
印刷及製本機械器具製造業.....93	1	351	25	—	25	12	—	12	37	—	37
起重機製造業.....96	2	808	36	3	39	93	—	93	129	3	132
度量衡器製造業	1	252	9	—	9	3	—	3	12	—	12
瓦斯及水量「メートル」.....100	1	252	9	—	9	3	—	3	12	—	12
時計製造業	1	299	16	—	16	8	—	8	24	—	24
其ノ他ノ時計.....105	1	299	16	—	16	8	—	8	24	—	24
寫真器、幻燈器及活動寫真機械製造業.....110	1	469	29	1	30	28	—	28	57	1	58
照明用機械器具製造業	1	241	6	—	6	4	—	4	10	—	10
電 球.....111	1	241	6	—	6	4	—	4	10	—	10
光學機械器具製造業.....113	1	613	63	—	63	59	—	59	122	—	122
銃砲、彈丸及兵器類製造業.....117	2	839	20	—	20	46	—	46	66	—	66
車輛製造業	6	2 568	174	10	184	153	2	155	327	12	339
鐵道及軌道車輛.....118	2	1 005	55	3	58	80	—	80	135	3	138
自動車.....119	2	907	67	7	74	44	—	44	111	7	118
自轉車類.....120	2	656	52	—	52	29	2	31	81	2	83
造船業	6	2 358	81	1	82	78	—	78	159	1	160
鐵製船舶.....122	4	1 506	48	—	48	62	—	62	110	—	110
其ノ他ノ船舶.....123	2	852	33	1	34	16	—	16	49	1	50
航空機製造業.....125	2	806	64	7	71	90	5	95	154	12	166
其ノ他ノ機械器具製造業.....131	1	320	23	4	27	32	—	32	55	4	59
窯 業	30	10 577	474	20	494	625	—	625	1 099	20	1 119
陶磁器製造業.....132	4	1 437	79	3	82	141	—	141	220	3	223
硝子及硝子製品製造業.....133	6	2 562	117	2	119	99	—	99	216	2	218
煉瓦及耐火物製造業.....134	1	232	4	—	4	4	—	4	8	—	8
「セメント」製造業.....136	14	5 113	228	10	238	351	—	351	579	10	589
珪藻土製造業.....139	3	602	19	5	24	14	—	14	33	5	38
陶磁器繪付業.....141	2	631	27	—	27	16	—	16	43	—	43
化學工業	75	30 896	1 215	41	1 256	1 810	26	1 836	3 025	67	3 092
製藥業.....142	5	2 129	86	10	96	235	23	258	321	33	354
工業藥品製造業	7	3 162	118	7	125	284	—	284	402	7	409
曹達灰.....143	2	734	37	2	39	54	—	54	91	2	93
其ノ他ノ工業藥品.....146	5	2 428	81	5	86	230	—	230	311	5	316

數 (主要事業別 職工數別)

人未滿使用工場

(續)

工 場	16 歲 未 滿	16 歲 以 上 50 歲 未 滿	50 歲 以 上	合 計	其ノ他ノ從業者									
					工									
					男	女	計							
317	71	388	14 975	1 107	16 082	727	38	765	16 019	1 216	17 235	1 011	168	1 179
—	—	—	297	40	337	48	1	49	345	41	386	23	—	23
29	—	29	1 946	28	1 974	86	9	95	2 061	37	2 098	131	22	153
29	—	29	1 660	27	1 687	66	5	71	1 755	32	1 787	114	21	135
—	—	—	286	1	287	20	4	24	306	5	311	17	1	18
9	13	22	871	80	951	9	—	9	889	93	982	59	25	84
—	2	2	438	175	613	37	4	41	475	181	656	13	5	18
—	—	—	239	37	276	11	2	13	250	39	289	32	4	36
2	3	5	833	154	987	24	—	24	859	157	1 016	52	15	67
—	—	—	249	5	254	9	—	9	258	5	263	2	11	13
8	—	8	1 709	149	1 858	66	7	73	1 783	156	1 939	114	12	126
—	—	—	231	—	231	15	—	15	246	—	246	33	10	43
—	—	—	930	18	948	31	2	33	961	20	981	69	—	69
8	—	8	548	131	679	20	5	25	576	136	712	12	2	14
48	—	48	792	5	797	58	—	58	898	5	903	27	14	41
90	—	90	132	4	136	—	—	—	222	4	226	1	—	1
14	1	15	277	17	294	24	—	24	315	18	333	20	2	22
6	4	10	211	42	253	38	3	41	255	49	304	7	3	10
3	—	3	631	2	633	18	—	18	652	2	654	16	6	22
—	—	—	204	36	240	—	—	—	204	36	240	—	—	—
—	—	—	204	36	240	—	—	—	204	36	240	—	—	—
9	—	9	228	24	252	11	3	14	248	27	275	—	—	—
9	—	9	228	24	252	11	3	14	248	27	275	—	—	—
6	6	12	306	53	359	22	4	26	334	63	397	11	3	14
2	40	42	49	133	182	—	—	—	51	173	224	1	6	7
2	40	42	49	133	182	—	—	—	51	173	224	1	6	7
—	—	—	368	58	426	13	1	14	381	59	440	37	14	51
28	—	28	649	12	661	33	2	35	710	14	724	40	9	49
38	1	39	1 725	34	1 759	98	—	98	1 861	35	1 896	325	8	333
—	—	—	758	8	766	80	—	80	838	8	846	19	2	21
14	—	14	522	—	522	4	—	4	540	—	540	246	3	249
24	1	25	445	26	471	14	—	14	483	27	510	60	3	63
8	—	8	1 988	4	1 992	108	1	109	2 104	5	2 109	80	9	89
8	—	8	1 258	2	1 260	63	1	64	1 329	3	1 332	57	7	64
—	—	—	730	2	732	45	—	45	775	2	777	23	2	25
17	1	18	594	15	609	3	1	4	614	17	631	9	—	9
—	—	—	239	—	239	11	—	11	250	—	250	11	—	11
133	153	286	7 425	849	8 274	204	41	245	7 762	1 043	8 805	528	125	653
9	20	29	922	185	1 107	31	9	40	962	214	1 176	35	3	38
58	40	98	1 665	179	1 844	18	15	33	1 741	234	1 975	288	81	369
—	—	—	166	25	191	12	1	13	178	26	204	20	—	20
—	—	—	3 894	289	4 183	111	7	118	4 005	296	4 301	182	41	223
15	3	18	466	57	523	15	5	20	496	65	561	3	—	3
51	90	141	312	114	426	17	4	21	380	208	588	—	—	—
112	596	708	16 579	6 260	22 839	567	148	715	17 258	7 004	24 262	2 746	796	3 542
7	176	183	538	862	1 400	61	28	89	606	1 066	1 672	89	14	103
5	—	5	2 259	21	2 280	56	2	58	2 320	23	2 343	228	182	410
5	—	5	617	8	625	4	—	4	626	8	634			

4. 從業者

7. 職工200人以上500

工場數	從業者 總數	職 員									
		事 務 員			技 術 員			合 計			
		男	女	計	男	女	計	男	女	計	
染料及中間物製造業	1	711	51	3	54	111	—	111	162	3	165
合成染料及中間物	148	711	51	3	54	111	—	111	162	3	165
石鹼及化粧品製造業	3	947	90	2	92	54	—	54	144	2	146
發火物製造業	155	438	8	—	8	20	—	20	28	—	28
礦物油製造業	3	1 101	40	1	41	77	—	77	117	1	118
石油系	157	1 101	40	1	41	77	—	77	117	1	118
植物油製造業	158	285	12	—	12	16	—	16	28	—	28
護膜製品製造業	167	5 745	161	11	172	126	—	126	287	11	298
製紙業	171	8 642	388	1	389	575	3	578	963	4	967
「セロイド」製造業	4	1 718	53	—	53	48	—	48	101	—	101
素地	172	985	26	—	26	42	—	42	68	—	68
製品	173	733	27	—	27	6	—	6	33	—	33
人造絹絲製造業	174	1 163	33	4	37	51	—	51	84	4	88
肥料製造業	8	4 190	146	—	146	192	—	192	338	—	338
礦物質及配合	178	4 190	146	—	146	192	—	192	338	—	338
製革業	179	395	24	1	25	16	—	16	40	1	41
其ノ他ノ化學工業	184	270	5	1	6	5	—	5	10	1	11
製材及木製品工業	8	2 522	101	12	113	46	—	46	147	12	159
製材業	185	567	39	2	41	12	—	12	51	2	53
木製品製造業	6	1 955	62	10	72	34	—	34	96	10	106
包裝用木箱、樽及桶	187	1 287	33	—	33	10	—	10	43	—	43
木管	188	414	19	4	23	16	—	16	35	4	39
其ノ他ノ木製品	190	254	10	6	16	8	—	8	18	6	24
印刷及製本業	13	5 256	65	28	293	387	3	390	652	31	683
印刷業	191	5 256	265	28	293	387	3	390	652	31	683
食品工業	27	9 406	340	15	355	305	3	308	645	18	663
釀造業	10	3 222	143	5	148	135	—	135	278	5	283
和酒	193	370	9	—	9	1	—	1	10	—	10
麥酒	194	1 858	84	—	84	100	—	100	184	—	184
醬油、味噌及食酢	196	994	50	5	55	34	—	34	84	5	89
製粉業	199	299	18	—	18	16	—	16	34	—	34
製糖業	201	876	50	2	52	48	—	48	98	2	100
菓子、パン及水飴製造業	202	1 916	47	2	49	30	3	33	77	5	82
罐詰製造業	203	1 321	7	—	7	14	—	14	21	—	21
木產品製造業	205	314	8	1	9	2	—	2	10	1	11
製茶業	206	604	24	—	24	20	—	20	44	—	44
其ノ他ノ食品工業	209	854	43	5	48	40	—	40	83	5	88
瓦斯及電氣業	5	1 860	38	—	38	91	—	91	129	—	129
瓦斯業	210	1 860	38	—	38	91	—	91	129	—	129
其ノ他ノ工業	24	6 833	151	16	167	98	1	99	249	17	266
藥製品及棕桐製品製造業	219	227	4	—	4	1	—	1	5	—	5
皮革製品製造業	221	769	28	—	28	11	—	11	39	—	39
綿及麻製綱、繩及綱製造業	228	1 221	44	3	47	20	—	20	64	3	67
裁縫業	229	1 811	30	12	42	35	1	36	65	13	78
製帽業	1	340	22	—	22	17	—	17	39	—	39
「フェルト」製帽子	230	340	22	—	22	17	—	17	39	—	39
構寸製造業	235	2 004	17	—	17	10	—	10	27	—	27
萬年筆製造業	238	232	6	1	7	3	—	3	9	1	10
石工品製造業	243	229	—	—	—	1	—	1	1	—	1

數 (主要事業別 職工數別)

人未滿使用工場 (續)

職 工	工									其ノ他ノ從業者					
	16 歲 未 滿			16 歲以上 50 歲未滿			50 歲 以 上			合 計					
	男	女	計	男	女	計	男	女	計	男	女	計			
—	—	—	—	440	10	450	39	5	44	479	15	494	39	13	52
—	—	—	—	440	10	450	39	5	44	479	15	494	39	13	52
12	128	140	180	448	628	15	13	28	207	589	796	5	—	5	154
—	—	—	—	277	105	382	10	2	12	287	107	394	14	2	16
4	—	4	705	33	738	2	—	2	711	33	744	230	9	239	—
4	—	4	705	33	738	2	—	2	711	33	744	230	9	239	157
—	—	—	—	190	25	215	3	1	4	193	26	219	34	4	38
35	56	91	1 968	2 608	4 576	53	10	63	2 056	2 674	4 730	248	469	717	167
15	45	60	5 449	1 313	6 762	207	84	291	5 671	1 442	7 113	497	65	562	171
31	63	94	944	317	1 261	12	1	13	987	381	1 368	244	5	249	—
—	—	—	—	665	6	671	3	—	3	668	6	674	239	4	243
31	63	94	279	311	590	9	1	10	319	375	694	5	1	6	173
2	124	126	579	321	900	1	1	2	582	446	1 028	35	12	47	174
1	—	1	2 686	9	2 695	61	—	61	2 748	9	2 757	1 076	19	1 095	—
1	—	1	2 686	9	2 695	61	—	61	2 748	9	2 757	1 076	19	1 095	178
—	—	—	—	289	12	301	44	—	44	333	12	345	7	2	9
—	4	4	75	176	251	3	1	4	78	181	259	—	—	—	184
96	87	183	1 769	242	2 011	83	7	90	1 948	336	2 284	70	9	79	—
4	—	4	421	73	494	14	—	14	439	73	512	2	—	2	185
92	87	179	1 348	169	1 517	69	7	76	1 509	263	1 772	68	9	77	—
67	—	67	991	81	1 072	67	6	73	1 125	87	1 212	31	1	32	187
14	80	94	175	87	262	2	1	3	191	168	359	13	3	16	188
11	7	18	182	1	183	—	—	—	193	8	201	24	5	29	190
66	64	130	3 413	601	4 014	137	13	150	3 616	678	4 294	257	22	279	—
66	64	130	3 413	601	4 014	137	13	150	3 616	678	4 294	257	22	279	191
52	230	282	4 743	2 815	7 558	117	58	175	4 912	3 103	8 015	463	265	728	—
1	4	5	2 344	266	2 610	45	7	52	2 390	277	2 667	240	32	272	—
—	—	—	—	201	201	10	—	10	211	—	211	149	—	149	193
—	4	4	1 325	209	1 534	22	6	28	1 347	219	1 566	85	23	108	194
1	—	1	818	57	875	13	1	14	832	58	890	6	9	15	196
—	2	2	236	9	245	—	—	—	236	12	248	11	6	17	199
—	11	11	596	94	690	34	3	37	630	108	738	23	15	38	201
16	140	156	269	1 379	1 648	3	2	5	288	1 521	1 809	19	6	25	202
—	—	—	—	402	567	969	2	2	404	569	973	125	202	827	203
2	17	19	101	147	248	1	21	22	104	185	289	14	—	14	205
25	56	81	215	218	433	18	22	40	258	296	554	6	—	6	206
8	—	8	580	135	715	14	—	14	602	135	737	25	4	29	209
—	—	—	1 334	32	1 366	82	—	82	1 416	32	1 448	265	18	283	—
—	—	—	1 334	32	1 366	82	—	82	1 416	32	1 448	265	18	283	210
145	436	581	2 266	3 292	5 558	132	155	287	2 543	3 883	6 426	119	22	141	—
—	16	16	8	176	184	2	20	22	10	212	222	—	—	—	219
13	8	21	550	31	581	45	3	48	608	42	650	72	8	80	221
2	92	94	305	705	1 010	25	18	43	332	815	1 147	5	2	7	228
31	132	163	574	965	1 539	3	3	6	608	1 100	1 708	20	5	25	229
2	19	21	143	119	262	4	—	4	149	138	287	10	4	14	—
2	19	21	143	119	262	4	—	4	149	138	287	10			

4. 從業者

8. 職工500人以上1000

工場數	從業者 總數	職 員									
		事 務 員			技 術 員			合 計			
		男	女	計	男	女	計	男	女	計	
昭和	295	232 357	5 636	1 065	6 701	6 255	1 395	7 650	11 891	2 460	14 351
年 末 現 在	4	203 506	4 681	889	5 570	5 519	548	6 067	10 200	1 437	11 637
紡織工業	216	162 713	2 620	649	3 269	2 584	520	3 104	5 204	1 169	6 373
製絲業	112	81 794	1 349	296	1 645	1 425	495	1 920	2 774	791	3 565
生絲	111	80 943	1 334	291	1 625	1 408	474	1 882	2 742	765	3 507
玉絲	1	851	15	5	20	17	21	38	32	26	58
紡績業	81	62 477	930	292	1 222	884	19	903	1 814	311	2 125
精 絲	62	47 388	701	211	912	669	14	683	1 370	225	1 595
絹 絲	10	7 573	128	51	179	117	5	122	245	56	301
黃麻絲	6	659	10	—	10	4	—	4	14	—	14
其ノ他ノ麻絲	2	1 603	21	9	30	18	—	18	39	9	48
毛 絲	8	5 254	70	21	91	76	—	76	146	21	167
捻絲業	1	717	11	1	12	10	—	10	21	1	22
其ノ他ノ捻絲及加工捻絲	11	717	11	1	12	10	—	10	21	1	22
織物業	20	16 135	253	30	283	217	1	218	470	31	501
綿織物	11	9 744	128	19	147	119	—	119	247	19	266
絹織物	3	2 360	85	5	90	61	1	62	146	6	152
麻織物及麻交織物	15	780	5	—	5	4	—	4	14	—	14
毛織物及毛交織物	4	2 688	32	6	38	26	—	26	58	6	64
人造絹織物及人造絹交織物	17	563	3	—	3	2	—	2	5	—	5
染色、精練、漂白及整理業	2	1 590	77	30	107	48	5	53	125	35	160
機械染色	1	642	20	3	23	34	—	34	54	3	57
無地染(絞染ヲ含ム)	32	948	57	27	84	14	5	19	71	32	103
金屬工業	10	8 352	405	39	444	365	11	376	770	50	820
金屬精鍊業及材料品製造業	7	6 377	298	33	331	293	11	304	591	44	635
鐵	4	3 350	97	13	110	129	—	129	226	13	239
銅	2	2 188	177	20	197	133	11	144	310	31	341
鋁	1	839	24	—	24	31	—	31	55	—	55
鑄物業	2	1 408	89	2	91	59	—	59	148	2	150
銑 鐵	1	701	34	—	34	12	—	12	46	—	46
可鍛鐵	1	707	55	2	57	47	—	47	102	2	104
鑄物以外ノ金屬製品製造業	1	567	18	4	22	13	—	13	31	4	35
鋼 索	1	567	18	4	22	13	—	13	31	4	35
機械器具工業	23	20 303	1 035	142	1 177	1 641	16	1 657	2 676	158	2 834
原動機製造業	1	685	21	—	21	41	—	41	62	—	62
內燃機關	1	685	21	—	21	41	—	41	62	—	62
電氣機械器具製造業	4	3 431	166	21	187	332	—	332	548	21	569
絕緣電線及電纜製造業	2	1 965	170	17	187	153	9	162	323	26	349
無線及有線通信機械器具製造業	1	1 222	71	50	121	254	6	260	325	56	381
紡織機械器具製造業	1	1 257	15	—	15	64	—	64	79	—	79
紡績用	1	1 257	15	—	15	64	—	64	79	—	79
計器製造業	1	801	69	10	79	73	—	73	142	10	152
其ノ他ノ計器	103	801	69	10	79	73	—	73	142	10	152
樂器類製造業	1	1 021	34	—	34	64	—	64	98	—	98
蓄音器製造業	1	660	14	3	17	46	1	47	60	4	64
銃砲、彈丸及兵器類製造業	1	1 028	46	4	50	56	—	56	102	4	106
車輛製造業	3	2 205	181	16	197	153	—	153	334	16	350
鐵道及軌道車輛	118	1 302	52	—	52	79	—	79	131	—	131
自動車	119	903	129	16	145	74	—	74	203	16	219

數 (主要事業別 職工數別)

人未滿使用工場

職	工									其ノ他ノ從業者						
	16 歲 未 滿			16 歲以上 50 歲未滿			50 歲 以 上						合 計			
	男	女	計	男	女	計	男	女	計	男	女	計	男	女	計	
昭和	1 888	38 296	40 184	59 174	104 010	163 184	2 162	871	3 033	63 224	143 177	206 401	7 337	4 268	11 605	4
年 末 現 在	1 329	32 039	33 368	53 421	100 543	153 964	1 434	505	1 939	56 184	133 087	189 271	5 920	2 678	8 598	5
紡織工業	959	31 493	32 452	20 998	96 350	117 348	470	423	893	22 427	128 266	150 693	3 389	2 258	5 647	
製絲業	596	19 268	19 864	4 812	51 475	56 287	82	110	192	5 490	70 853	76 343	1 065	821	1 886	
生絲	596	19 026	19 622	4 785	50 964	55 749	82	110	192	5 463	70 100	75 563	1 057	816	1 873	1
玉絲	—	242	242	27	511	538	—	—	—	27	753	780	8	5	13	2
紡績業	239	9 219	9 458	11 819	36 194	48 013	239	196	435	12 297	45 609	57 906	1 831	615	2 446	
精 絲	132	6 509	6 691	8 570	28 339	36 909	170	167	337	8 922	35 015	43 937	1 357	499	1 856	4
絹 絲	20	1 412	1 432	1 759	3 719	5 478	9	7	16	1 788	5 138	6 926	274	72	346	5
黃麻絲	—	4	4	197	413	610	6	4	10	203	421	624	15	6	21	6
其ノ他ノ麻絲	1	92	93	438	922	1 360	48	5	53	487	1 019	1 506	35	14	49	7
毛 絲	36	1 202	1 238	855	2 801	3 656	6	13	19	897	4 016	4 913	150	24	174	8
捻絲業	1	150	151	154	384	538	3	3	6	158	537	695	—	—	—	
其ノ他ノ捻絲及加工捻絲	1	150	151	154	384	538	3	3	6	158	537	695	—	—	—	11
織物業	68	2 753	2 821	3 251	8 036	11 287	143	113	256	3 462	10 902	14 364	463	807	1 270	
綿織物	30	1 831	1 861	1 894	4 548	6 442	63	57	120	1 987	6 436	8 423	309	746	1 055	12
絹織物	11	303	314	555	1 165	1 720	43	36	79	609	1 504	2 113	60	35	95	13
麻織物及麻交織物	5	57	62	172	474	646	8	2	10	185	533	718	33	15	48	15
毛織物及毛交織物	—	500	500	487	1 554	2 041	17	3	20	504	2 057	2 561	56	7	63	16
人造絹織物及人造絹交織物	22	62	84	143	295	438	12	15	27	177	372	549	5	4	9	17
染色、精練、漂白及整理業	55	103	158	932	261	1 223	3	1	4	1 020	365	1 385	30	15	45	
機械染色	24	15	39	478	64	542	3	1	4	505	80	585	—	—	—	30
無地染(絞染ヲ含ム)	31	88	119	484	197	681	—	—	—	515	285	800	30	15	45	32
金屬工業	22	1	23	6 519	426	6 945	170	8	178	6 711	435	7 146	276	110	386	
金屬精鍊業及材料品製造業	16	1	17	4 940	306	5 246	136	6	142	5 092	313	5 405	241	96	337	
鐵	16	1	17	2 720	205	2 925	87	6	93	2 823	212	3 035	53	23	76	34
銅	—	—	—	1 544	51	1 595	46	—	46	1 590	51	1 641	151	55	206	35
鋁	—	—	—	676	50	726	3	—	3	679	50	729	37	18	55	36
鑄物業	6	—	6	1 162	48	1 210	15	1	16	1 183	49	1 232	19	7	26	
銑 鐵	—	—	—	629	—	629	15	1	16	644	1	645	7	3	10	45
可鍛鐵	6	—	6	533	48	581	—	—	—	539	48	587	12	4	16	46
鑄物以外ノ金屬製品製造業	—	—	—	417	72	489	19	1	20	436	73	509	16	7	23	
鋼 索	—	—	—	417	72	489	19	1	20	436	73	509	16	7	23	53
機械器具工業	168	19	187	14 276	1 163	15 439	504	26	530	14 948	1 208	16 156	1 174	139	1 313	
原動機製造業	7	—	7	576	6	582	11	—	11	594	6	600	13	10	23	
內燃機關	7	—	7	576	6	582	11	—	11	594	6	600	13	10	23	73
電氣機械器具製造業	8	3	11	2 379	225	2 604	47	1	48	2 434	229	2 663	179	20	199	75
絕緣電線及電纜製造業	—	—	—	1 124	360	1 484	52	15	67	1 176	375	1 551	43	22	65	76
無線及有線通信機械器具製造業	5	4	9	569	240	809	21	2	23	595	246	841	—			

4. 從業者

8. 職工500人以上1000

	工場數	從業者 總數	職 員								
			事 務 員			技 術 員			合 計		
			男	女	計	男	女	計	男	女	計
造船業	4	3 368	136	7	143	201	—	201	337	7	344
鐵製船舶	122	2 447	101	7	108	168	—	168	269	7	276
其ノ他ノ船舶	123	921	35	—	35	33	—	33	68	—	68
航空機製造業	125	1 558	54	1	55	69	—	69	123	1	124
其ノ他ノ機械器具製造業	131	1 092	58	13	71	85	—	85	143	13	156
窯業	4	3 898	144	25	169	105	—	105	249	25	274
陶磁器製造業	132	860	44	12	56	11	—	11	55	12	67
硝子及硝子製品製造業	133	1 178	51	11	62	45	—	45	96	11	107
「セメント」製造業	136	1 324	33	2	35	39	—	39	72	2	74
珪礫鐵器製造業	139	536	16	—	16	10	—	10	26	—	26
化學工業	8	7 130	277	9	286	464	—	464	741	9	750
工業藥品製造業	146	1 063	63	1	64	115	—	115	178	1	179
其ノ他ノ工業藥品	146	1 063	63	1	64	115	—	115	178	1	179
製紙業	171	2 474	111	5	116	148	—	148	259	5	264
人造絹絲製造業	174	1 534	28	2	30	67	—	67	95	2	97
肥料製造業	178	2 059	75	1	76	134	—	134	209	1	210
礦物質及配合	178	2 059	75	1	76	134	—	134	209	1	210
印刷及製本業	4	3 570	83	6	89	262	1	263	345	7	352
印刷業	191	3 570	83	6	89	262	1	263	345	7	352
食料品工業	4	2 836	112	19	131	98	—	98	210	19	229
釀造業	194	1 434	74	13	87	55	—	55	129	13	142
麥酒	194	748	19	—	19	26	—	26	45	—	45
醬油、味噌及食酢	196	686	55	13	68	29	—	29	84	13	97
菓子、パン及水飴製造業	202	1 402	38	6	44	43	—	43	81	6	87
其ノ他ノ工業	1	704	5	—	5	—	—	—	5	—	5
爐寸製造業	235	704	5	—	5	—	—	—	5	—	5

9. 職工1000人以上

	工場數	從業者 總數	職 員									
			事 務 員			技 術 員			合 計			
			男	女	計	男	女	計	男	女	計	
昭和	4	200	413 794	8 086	1 911	9 997	10 003	167	10 170	18 089	2 078	20 167
〃	5	143	269 451	6 417	1 278	7 695	8 438	163	8 606	14 855	1 446	16 301
紡織工業	98	159 373	1 966	666	2 632	2 295	89	2 384	4 261	755	5 016	
製絲業	17	21 046	346	52	398	279	59	338	625	111	736	
生絲	17	21 046	346	52	398	279	59	338	625	111	736	

數 (主要事業別 職工數別)

人未滿使用工場

(續)

	職									工									其ノ他ノ從業者		
	16 歲 未 滿			16 歲以上 50 歲未滿			50 歲 以 上			合 計			男	女	計						
	男	女	計	男	女	計	男	女	計	男	女	計									
53	1	54	2 623	19	2 642	181	1	182	2 857	21	2 878	136	10	146							
53	1	54	1 928	15	1 943	94	—	94	2 075	16	2 091	74	6	80							
—	—	—	695	4	699	87	1	88	782	5	787	62	4	66							
39	1	40	1 282	17	1 299	19	2	21	1 340	20	1 360	64	10	74							
1	—	1	889	3	892	42	1	43	932	4	936	—	—	—							
30	34	64	2 526	273	2 799	47	7	54	2 603	314	2 917	659	48	707							
20	21	41	577	145	722	11	1	12	608	167	775	14	4	18							
—	—	—	957	19	976	—	—	—	957	19	976	92	3	95							
10	13	23	396	73	469	8	4	12	624	38	662	548	40	588							
—	—	—	—	—	—	—	—	—	414	90	504	5	1	6							
10	148	158	4 821	—	5 681	162	10	172	4 993	018	6 011	287	82	369							
—	—	—	656	17	673	66	10	76	722	27	749	96	39	135							
—	—	—	656	17	673	66	10	76	722	27	749	96	39	135							
6	31	37	1 773	267	2 040	94	—	94	1 873	298	2 171	27	12	39							
4	117	121	795	471	1 266	—	—	—	799	588	1 387	41	9	50							
—	—	—	1 597	105	1 702	2	—	2	1 599	105	1 704	123	22	145							
—	—	—	1 597	105	1 702	2	—	2	1 599	105	1 704	123	22	145							
108	28	136	2 623	358	2 981	40	15	55	2 771	401	3 172	34	12	46							
108	28	136	2 623	358	2 981	40	15	55	2 771	401	3 172	34	12	46							
10	221	231	1 470	752	2 222	30	3	33	1 510	976	2 486	94	27	121							
4	—	4	1 108	95	1 203	26	1	27	1 138	96	1 234	47	11	58							
—	—	—	637	21	658	1	—	1	638	21	659	36	8	44							
4	—	4	471	74	545	25	1	26	500	75	575	11	3	14							
6	221	227	362	657	1 019	4	2	6	372	880	1 252	47	16	63							
22	95	117	188	361	549	11	13	24	221	469	690	7	2	9							
22	95	117	188	361	549	11	13	24	221	469	690	7	2	9							

上使用工場

	職									工									其ノ他ノ從業者		
	16 歲 未 滿			16 歲以上 50 歲未滿			50 歲 以 上			合 計			男	女	計						
	男	女	計	男	女	計	男	女	計	男	女	計									
3 323	56 096	59 419	138 017	157 957	295 974	3 617	888	4 505	144 957	214 941	359 898	20 528	13 201	33 729							
1 851	31 077	32 928	101 941	100 396	202 337	2 306	2 849	5 155	106 098	134 322	240 420	10 103	2 622	12 730							
443	27 893	28 336	29 529	86 581	116 110	459	2 797	3 256	30 431	117 271	147 702	4 834	1 821	6 655							
217	5 363	5 580	1 431	12 655	14 086	20	10	30	1 668	18 028	19 696	312	302	614							
217	5 363	5 580	1 431	12 655	14 086	20	10	30	1 668	18 028	19 696	312	302	614							

4. 從業者

9. 職工 1000 人以上

工場數	從業者總數	職 員									
		事 務 員			技 術 員			合 計			
		男	女	計	男	女	計	男	女	計	
紡績業	59	97 389	1 124	342	1 466	1 257	28	1 285	2 381	370	2 751
綿 絲	42	68 173	794	222	1 016	914	12	926	1 708	234	1 942
絹 絲	9	16 135	164	62	226	177	16	193	341	78	419
黃麻絲	1	1 351	16	1	17	7	—	7	23	1	24
毛 絲	8	11 730	150	57	207	159	—	159	309	57	366
捲絲業	1	2 868	37	53	90	16	—	16	53	53	106
絹	1	2 868	37	53	90	16	—	16	53	53	106
織物業	21	38 070	459	219	678	743	2	745	1 202	221	1 423
絹織物	12	20 134	230	78	308	231	—	231	461	78	539
絹織物	1	1 569	23	31	54	48	—	48	71	31	102
毛織物及毛交織物	16	16 367	206	110	316	464	2	466	670	112	782
金屬工業	3	8 818	435	43	478	248	—	248	683	43	726
金屬精鍊業及材料品製造業	3	8 818	435	43	478	248	—	248	683	43	726
鐵	34	8 818	435	43	478	248	—	248	683	43	726
機械器具工業	25	65 855	2 954	331	3 285	5 055	70	5 125	8 009	401	8 410
原動機製造業	2	3 428	170	8	178	304	1	305	474	9	483
內燃機關	73	3 428	170	8	178	304	1	305	474	9	483
電氣機械器具製造業	75	7 811	462	116	578	1 223	40	1 263	1 685	156	1 841
絕緣電線及電器製造業	76	1 574	155	24	179	119	—	119	274	24	298
時計製造業	1	2 030	29	—	29	21	—	21	50	—	50
其ノ他ノ時計	105	2 030	29	—	29	21	—	21	50	—	50
照明用機械器具製造業	1	1 928	70	9	79	174	—	174	244	9	253
電 球	111	1 928	70	9	79	174	—	174	244	9	253
銃砲、彈丸及兵器類製造業	117	4 170	118	10	128	265	5	270	383	15	398
車輛製造業	3	6 806	281	23	304	352	6	358	633	29	662
鐵道及軌道車輛	118	6 806	281	23	304	352	6	358	633	29	662
造船業	10	35 611	1 584	129	1 713	2 460	18	2 478	4 044	147	4 191
鐵製船舶	122	35 611	1 584	129	1 713	2 460	18	2 478	4 044	147	4 191
航空機製造業	125	2 497	85	12	97	137	—	137	222	12	234
窯 業	2	3 865	268	76	344	78	—	78	346	76	422
陶磁器製造業	132	2 494	175	68	243	17	—	17	192	68	260
「セメント」製造業	136	1 371	93	8	101	61	—	61	154	8	162
化學工業	9	19 437	478	85	563	527	5	532	1 005	90	1 095
護謨製品製造業	167	1 854	142	6	148	44	—	44	186	6	192
製紙業	171	1 591	38	—	38	126	1	127	164	1	165
人造絹絲製造業	174	14 656	232	79	311	250	4	284	512	83	595
肥料製造業	1	1 336	66	—	66	77	—	77	143	—	143
礦物質及配合	178	1 336	66	—	66	77	—	77	143	—	143
製材及木製品工業	1	1 155	1	—	1	—	—	—	1	—	1
木製品製造業	1	1 155	1	—	1	—	—	—	1	—	1
包裝用木箱、樽及桶	187	1 155	1	—	1	—	—	—	1	—	1
印刷及製本業	1	1 349	54	—	54	120	—	120	174	—	174
印刷業	191	1 349	54	—	54	120	—	120	174	—	174
其ノ他ノ工業	4	9 599	261	77	338	115	4	119	376	81	457
裁縫業	229	8 179	245	70	315	105	4	109	350	74	424
履物類製造業	242	1 420	16	7	23	10	—	10	26	7	33

數 (主要事業別 職工數別)

上使用工場

(續)

工	職 員									其ノ他ノ從業者				
	16 歲 未 滿			16 歲 以 上 50 歲 未 滿			50 歲 以 上			合 計				
	男	女	計	男	女	計	男	女	計	男	女	計		
208	15 722	15 930	19 199	51 902	71 101	319	2 689	3 008	19 726	70 313	90 039	3 361	1 238	4 599
97	11 053	11 150	13 019	35 952	48 971	251	2 649	2 900	13 367	49 654	63 021	2 364	846	3 210
27	2 (51)	2 678	3 143	9 179	12 322	34	4	38	3 204	11 834	15 038	456	222	678
7	24	41	406	742	1 148	19	18	37	432	794	1 226	80	21	101
77	1 984	2 061	2 631	6 029	8 660	15	18	33	2 723	8 031	10 754	461	149	610
—	635	635	493	1 531	2 024	4	1	5	497	2 167	2 664	76	22	98
—	635	635	493	1 531	2 024	4	1	5	497	2 167	2 664	76	22	98
18	6 171	6 191	8 406	20 493	28 899	116	97	213	8 540	26 763	35 303	1 085	259	1 344
6	3 181	3 187	3 913	11 479	15 392	92	65	157	4 011	14 725	18 736	661	198	859
—	160	160	277	956	1 233	—	—	—	277	1 116	1 393	61	13	74
12	2 832	2 844	4 216	8 058	12 274	24	32	56	4 252	10 922	15 174	363	48	411
—	—	—	7 779	58	7 837	158	1	159	7 937	59	7 996	86	10	96
—	—	—	7 779	58	7 837	158	1	159	7 937	59	7 996	86	10	96
—	—	—	7 779	58	7 837	158	1	159	7 937	59	7 996	86	10	96
1 116	299	1 415	47 891	2 070	49 961	1 405	23	1 428	50 412	2 392	52 804	4 075	566	4 641
27	—	27	2 683	15	2 698	71	1	72	2 781	16	2 797	114	34	148
27	—	27	2 683	15	2 698	71	1	72	2 781	16	2 797	114	34	148
56	68	124	4 616	462	5 078	75	1	76	4 747	531	5 278	520	172	692
—	—	—	1 004	201	1 205	34	—	34	1 038	201	1 239	17	20	37
360	181	541	1 084	263	1 347	36	2	38	1 480	446	1 926	47	7	54
360	181	541	1 084	263	1 347	36	2	38	1 480	446	1 926	47	7	54
1	18	19	879	696	1 575	26	2	28	906	716	1 622	47	6	53
1	18	19	879	696	1 575	26	2	28	906	716	1 622	47	6	53
—	—	—	3 406	98	3 504	188	4	192	3 504	102	3 606	44	32	76
26	—	26	5 441	9	5 450	306	5	311	5 773	14	5 787	329	28	357
26	—	26	5 441	9	5 450	306	5	311	5 773	14	5 787	329	28	357
546	9	555	26 857	213	27 070	630	7	637	28 033	229	28 262	2 928	230	3 158
546	9	555	26 857	213	27 070	630	7	637	28 033	229	28 262	2 928	230	3 158
100	23	123	1 921	113	2 034	39	1	40	2 060	137	2 197	29	37	66
128	206	334	2 358	561	2 919	126	17	143	2 612	784	3 396	46	1	47
126	206	332	1 452	390	1 842	19	4	23	1 597	600	2 197	36	1	37
2	—	2	906	171	1 077	107	13	120	1 015	184	1 199	10	—	10
42	1 548	1 590	10 080	5 595	15 675	126	11	137	10 248	7 154	17 402	738	202	940
—	—	—	1 040	523	1 563	29	2	31	1 069	525	1 594	63	5	68
2	4	6	1 087	52	1 139	81	2	83	1 170	58	1 228	156	42	198
40	1 543	1 583	6 853	4 977	11 830	16	7	23	6 909	6 527	13 436	482	143	625
—	1	1	1 100	43	1 143	—	—	—	1 100	44	1 144	37	12	49
—	1	1	1 100	43	1 143	—	—	—	1 100	44	1 144	37	12	49
—	—	—	968	186	1 154	—	—	—	968	186	1 154	—	—	—
—	—	—	968	186	1 154	—	—	—	968	186	1 154	—	—	—
—	—	—	968	186	1 154	—	—	—	968	186	1 154	—	—	—
21	—	21	1 024	—	1 024	19	—	19	1 064	—	1 064	101	10	111
21	—	21	1 024	—	1 024	19	—	19	1 064	—	1 064	101	10	111
101	1 131	1 232	2 312	5 345	7 657	13	—	13	2 426	6 476	8 902	228	12	240
69	954	1 023	1 775	4 705	6 480	12	—	12	1 856	5 659	7 515	228		

5. 工場數及

1. 北海道

	總數			5人以上30人未滿				
	工場數	職工		工場數	職工			
		男	女		計	男	女	計
食料品工業	453	3 575	1 371	4 946	416	2 195	838	3 033
釀造業	105	1 477	71	1 548	94	958	9	967
和酒	73	1 069	44	1 113	64	727	6	733
麥酒	1	143	24	167	—	—	—	—
醬油、味噌及食酢	31	265	3	268	30	231	3	234
清涼飲料製造業	197	26	41	67	17	26	41	67
製粉業	199	8	63	71	7	27	28	55
澱粉製造業	200	54	104	144	54	104	40	144
製糖業	201	7	388	395	5	33	2	35
菓子、パン及水飴製造業	202	82	623	705	75	403	56	459
罐詰製造業	203	39	49	143	192	29	31	73
畜產品製造業	204	12	297	170	467	6	65	18
水產品製造業	205	83	315	288	603	83	315	288
製米業	207	5	36	—	36	5	36	—
製麵業	208	15	41	254	295	15	41	254
其ノ他ノ食料品工業	209	26	156	29	185	26	156	29
瓦斯及電氣業	33	314	—	314	32	270	—	270
瓦斯業	210	3	27	—	27	3	27	—
電氣業	211	30	287	—	287	29	243	—
其ノ他ノ工業	243	1 242	1 231	2 473	232	940	815	1 755
紙製品製造業	212	19	42	167	209	19	42	167
窯製品及棕梲製品製造業	219	62	183	429	562	60	125	366
麥稈及輕木製品製造業	220	9	56	49	105	8	39	32
皮革製品製造業	221	26	182	17	199	25	157	12
刷毛及刷子製造業	226	2	6	14	20	2	6	14
漆器製造業	227	1	4	—	4	1	4	—
綿及麻製綱、繩及糊製造業	228	5	211	265	476	1	1	11
裁縫業	229	109	533	251	784	107	513	196
防水布類製造業	232	1	6	—	6	1	6	—
鉛筆及「クレヨン」製造業	239	1	22	22	44	—	—	—
履物類製造業	242	4	33	12	45	4	33	12
石工品製造業	243	2	10	—	10	2	10	—
其ノ他ノ製品製造業	244	2	4	5	9	2	4	5

2. 青森

	總數			5人以上30人未滿					
	工場數	職工		工場數	職工				
		男	女		計	男	女	計	
昭 和	4	227	3 681	1 793	5 474	191	1 621	377	1 998
" "	5	238	4 470	1 976	6 446	200	1 589	333	1 922
紡織工業	4	43	310	353	—	1	3	14	17
製絲業	1	1	19	161	180	—	—	—	—
生絲	1	1	19	161	180	—	—	—	—
織物業	3	3	24	149	173	1	3	14	17
綿織物	12	3	24	149	173	1	3	14	17

職工數 (道府縣別 主要事業別 職工數別)

道 (續)

工場數	30人以上100人未滿			100人以上200人未滿			200人以上				
	工場數	職工		工場數	職工		工場數	職工			
		男	女		計	男		女	計	男	女
31	832	407	1 239	6	548	126	674	—	—	—	
10	376	38	414	1	143	24	167	—	—	—	
9	342	38	380	—	—	—	—	—	—	193	
—	—	—	—	1	143	24	167	—	—	194	
1	34	—	34	—	—	—	—	—	—	196	
—	—	—	—	—	—	—	—	—	—	197	
1	36	3	39	—	—	—	—	—	—	199	
—	—	—	—	—	—	—	—	—	—	200	
—	—	—	—	2	355	—	355	—	—	201	
6	170	144	314	1	50	102	152	—	—	202	
8	18	70	88	2	—	—	—	—	—	203	
6	232	152	384	—	—	—	—	—	—	204	
—	—	—	—	—	—	—	—	—	—	205	
—	—	—	—	—	—	—	—	—	—	207	
—	—	—	—	—	—	—	—	—	—	208	
—	—	—	—	—	—	—	—	—	—	209	
1	44	—	44	—	—	—	—	—	—	210	
—	—	—	—	—	—	—	—	—	—	211	
1	44	—	44	—	—	—	—	—	—	211	
9	194	217	411	1	—	104	104	1	108	95	203
—	—	—	—	—	—	—	—	—	—	—	212
2	8	63	71	—	—	—	—	—	—	—	219
1	17	17	34	—	—	—	—	—	—	—	220
1	25	5	30	—	—	—	—	—	—	—	221
—	—	—	—	—	—	—	—	—	—	—	226
—	—	—	—	—	—	—	—	—	—	—	227
2	102	55	157	1	—	104	104	1	108	95	203
2	20	55	75	—	—	—	—	—	—	—	229
—	—	—	—	—	—	—	—	—	—	—	232
1	22	22	44	—	—	—	—	—	—	—	239
—	—	—	—	—	—	—	—	—	—	—	242
—	—	—	—	—	—	—	—	—	—	—	243
—	—	—	—	—	—	—	—	—	—	—	244

縣

工場數	30人以上100人未滿			100人以上200人未滿			200人以上				
	工場數	職工		工場數	職工		工場數	職工			
		男	女		計	男		女	計	男	女
29	983	578	1 561	4	293	267	560	3	784	571	1 355
29	982	581	1 563	4	244	280	524	5	1 655	782	2 437
1	6	26	32	2	34	270	304	—	—	—	—
—	—	—	—	1	19	161	180	—	—	—	—
—	—	—	—	1	19	161	180	—	—	—	—
1	6	26	32	1	15	109	124	—	—	—	—
1	6	26	32	1	15	109	124	—	—	—	—

5. 工場數及

3. 岩手

Table with 9 columns: 工場數, 職男, 職女, 職計, 5人以上30人未滿 工場數, 職男, 職女, 職計, 總數 工場數, 職男, 職女, 職計. Rows include 食料品工業, 醸造業, 清涼飲料製造業, etc.

4. 宮城

Table with 9 columns: 工場數, 職男, 職女, 職計, 5人以上30人未滿 工場數, 職男, 職女, 職計, 總數 工場數, 職男, 職女, 職計. Rows include 昭和, 紡織工業, 製絲業, 織物業, etc.

職工數 (道府縣別 主要事業別 職工數別)

縣 (續)

Table with 13 columns: 工場數, 職男, 職女, 職計, 30人以上100人未滿 工場數, 職男, 職女, 職計, 100人以上200人未滿 工場數, 職男, 職女, 職計, 200人以上 工場數, 職男, 職女, 職計. Rows include 1, 8, 29, 37, etc.

縣

Table with 13 columns: 工場數, 職男, 職女, 職計, 30人以上100人未滿 工場數, 職男, 職女, 職計, 100人以上200人未滿 工場數, 職男, 職女, 職計, 200人以上 工場數, 職男, 職女, 職計. Rows include 27, 778, 351, 1129, etc.

5. 工場數及

4. 宮 城

	總 數			5 人 以 上 30 人 未 滿				
	工場數	職 工		工場數	職 工			
		男	女		計	男	女	計
機械器具工業	38	263	—	263	37	224	—	224
原動機製造業	8	38	—	38	8	38	—	38
內燃機關	8	38	—	38	8	38	—	38
電氣機械器具製造業	75	5	—	5	1	5	—	5
農業用機械器具製造業	79	11	—	11	2	11	—	11
工作機械器具製造業	88	22	—	22	3	22	—	22
車輛製造業	5	27	—	27	5	27	—	27
其ノ他ノ車輛	121	27	—	27	5	27	—	27
造船業	11	94	—	94	10	55	—	55
其ノ他ノ船舶	123	94	—	94	10	55	—	55
其ノ他ノ機械器具製造業	131	66	—	66	8	66	—	66
窯 業	15	96	32	128	14	72	19	91
硝子及硝子製品製造業	133	41	13	54	2	17	—	17
屋根瓦製造業	135	35	12	47	7	35	12	47
「セメント」製品製造業	137	20	7	27	5	20	7	27
化學工業	13	115	44	159	12	75	44	119
製藥業	142	2	4	6	1	2	4	6
動物油脂製造業	2	54	1	55	1	14	1	15
魚 油	162	54	1	55	1	14	1	15
蠟燭製造業	165	5	12	17	1	5	12	17
製紙業	171	14	10	24	2	14	10	24
肥料製造業	7	40	17	57	7	40	17	57
動物質	177	40	17	57	7	40	17	57
製材及木製品工業	67	532	34	566	64	417	19	436
製材業	185	286	24	310	35	205	9	214
木製品製造業	30	246	10	256	29	212	10	222
建具及家具	186	166	—	166	14	132	—	132
包裝用木箱、樽及桶	187	64	7	71	11	64	7	71
其ノ他ノ木製品	190	16	3	19	4	16	3	19
印刷及製本業	32	452	50	502	28	234	25	259
印刷業	191	437	50	487	25	219	25	244
製本業	192	15	—	15	3	15	—	15
食品工業	340	2,785	854	3,639	333	2,443	698	3,141
釀造業	105	1,263	36	1,299	103	1,077	5	1,082
和 酒	193	928	5	933	74	928	5	933
麥 酒	194	155	30	185	—	—	—	—
醬油、味噌及食酢	196	180	1	181	29	149	—	149
清涼飲料製造業	197	35	10	45	6	35	10	45
製粉業	199	13	—	13	2	13	—	13
菓子、パン及水飴製造業	202	124	24	148	8	81	17	98
罐詰製造業	203	73	154	227	9	46	69	115
水產品製造業	205	1,126	628	1,754	183	1,040	595	1,635
製水業	207	127	—	127	15	127	—	127
製麵業	208	5	2	7	2	5	2	7
其ノ他ノ食品工業	209	19	—	19	5	19	—	19
瓦斯及電氣業	1	16	—	16	1	16	—	16
瓦斯業	210	16	—	16	1	16	—	16
其ノ他ノ工業	25	262	95	357	23	170	43	213
紙製品製造業	212	54	31	85	2	31	11	42
竹製品製造業	213	14	4	18	3	14	4	18
窯製品及棕櫚製品製造業	219	4	14	18	3	4	14	18
皮革製品製造業	221	11	—	11	1	11	—	11
裁縫業	229	14	—	14	1	14	—	14
石工品製造業	243	159	43	202	11	90	11	101
其ノ他ノ製品製造業	244	6	3	9	2	6	3	9

職 工 數 (道府縣別 主要事業別 職工數別)

縣 (續)

	30 人 以 上 100 人 未 滿			100 人 以 上 200 人 未 滿			200 人 以 上				
	工場數	職 工		工場數	職 工		工場數	職 工			
		男	女		計	男		女	計	男	女
	1	39	—	39	—	—	—	—	—	—	—
	—	—	—	—	—	—	—	—	—	—	73
	—	—	—	—	—	—	—	—	—	—	75
	—	—	—	—	—	—	—	—	—	—	79
	—	—	—	—	—	—	—	—	—	—	88
	—	—	—	—	—	—	—	—	—	—	121
	1	39	—	39	—	—	—	—	—	—	123
	1	39	—	39	—	—	—	—	—	—	131
	—	—	—	—	—	—	—	—	—	—	—
	1	24	13	37	—	—	—	—	—	—	133
	1	24	13	37	—	—	—	—	—	—	135
	—	—	—	—	—	—	—	—	—	—	137
	—	—	—	—	—	—	—	—	—	—	—
	1	40	—	40	—	—	—	—	—	—	—
	—	—	—	—	—	—	—	—	—	—	142
	1	40	—	40	—	—	—	—	—	—	162
	1	40	—	40	—	—	—	—	—	—	165
	—	—	—	—	—	—	—	—	—	—	171
	—	—	—	—	—	—	—	—	—	—	177
	—	—	—	—	—	—	—	—	—	—	—
	3	115	15	130	—	—	—	—	—	—	—
	2	81	15	96	—	—	—	—	—	—	185
	1	34	—	34	—	—	—	—	—	—	186
	1	34	—	34	—	—	—	—	—	—	187
	—	—	—	—	—	—	—	—	—	—	190
	—	—	—	—	—	—	—	—	—	—	—
	4	218	25	243	—	—	—	—	—	—	—
	4	218	25	243	—	—	—	—	—	—	191
	—	—	—	—	—	—	—	—	—	—	192
	6	187	126	313	1	155	30	185	—	—	—
	1	31	1	32	1	155	30	185	—	—	193
	—	—	—	—	—	—	—	—	—	—	194
	—	—	—	—	—	—	—	—	—	—	196
	1	31	1	32	—	—	—	—	—	—	197
	—	—	—	—	—	—	—	—	—	—	199
	—	—	—	—	—	—	—	—	—	—	202
	1	43	7	50	—	—	—	—	—	—	203
	2	27	85	112	—	—	—	—	—	—	205
	2	86	33	119	—	—	—	—	—	—	207
	—	—	—	—	—	—	—	—	—	—	208
	—	—	—	—	—	—	—	—	—	—	209
	—	—	—	—	—	—	—	—	—	—	—
	—	—	—	—	—	—	—	—	—	—	210
	—	—	—	—	—	—	—	—	—	—	—
	1	23	20	43	1	69	32	101	—	—	—
	1	23	20	43	—	—	—	—	—	—	212
	—	—	—	—	—	—	—	—	—	—	213
	—	—	—	—	—	—	—	—	—	—	219
	—	—	—	—	—	—	—	—	—	—	221
	—	—	—	—	—	—	—	—	—	—	229
	—	—	—	—	—	—	—	—	—	—	243
	—	—	—	—	1	69	32	101	—	—	244

6. 山形

	總數				5人以上30人未滿				
	工場數	職工			工場數	職工			
		男	女	計		男	女	計	
昭和	4	519	3 806	14 800	18 606	423	2 491	2 205	4 696
現在	5	625	4 027	14 887	18 914	523	2 667	2 268	4 935
紡織工業	333	1 149	14 276	15 425	244	324	1 976	2 300	2 300
製絲業	83	626	11 273	11 899	17	11	213	224	224
生絲	78	608	10 884	11 492	16	10	205	215	215
玉絲	5	18	389	407	1	1	8	9	9
撚絲業	15	50	143	193	13	38	49	87	87
綿	1	2	1	3	1	2	1	3	3
絹	10	33	118	151	8	21	24	45	45
其ノ他ノ撚絲及加工撚絲	11	4	15	24	4	15	24	39	39
織物業	218	320	2 820	3 140	199	184	1 688	1 872	1 872
絹織物	27	47	211	258	25	25	127	152	152
絹織交織物	13	188	2 060	2 248	111	84	1 054	1 138	1 138
絹織交織物	14	1	—	—	1	—	—	—	—
人造絹織物及人造絹交織物	17	63	85	549	62	75	507	582	582
其ノ他ノ絹織物業	22	1	9	18	1	9	18	27	27
製綿業	24	5	19	2	5	19	2	21	21
染色、精練、漂白及整理業	11	125	20	145	9	63	6	69	69
絲染(精練及漂白ヲ含ム)	3	16	—	16	3	16	—	16	16
其ノ他ノ捺染	31	1	4	4	1	4	—	4	4
無地染(絞染ヲ含ム)	32	1	9	9	1	9	—	9	9
精練、漂白及整理	33	6	96	20	116	4	34	40	40
金屬工業	6	61	—	61	6	61	—	61	61
鑄物業	5	55	—	55	5	55	—	55	55
銑鐵	45	5	55	—	5	55	—	55	55
鑄物以外ノ金屬製品製造業	1	1	6	—	1	6	—	6	6
金屬器類	61	1	6	—	1	6	—	6	6
機械器具工業	20	157	—	157	19	127	—	127	127
蒸汽機製造業	70	2	23	—	2	23	—	23	23
原動機製造業	1	1	14	—	1	14	—	14	14
內燃機關	73	1	14	—	1	14	—	14	14
電氣機械器具製造業	75	1	4	—	1	4	—	4	4
農業用機械器具製造業	79	4	16	—	4	16	—	16	16
土木建築用機械器具製造業	80	1	5	—	1	5	—	5	5
紡織機械器具製造業	83	1	30	—	1	30	—	30	30
織布用	88	6	33	—	6	33	—	33	33
工作機械器具製造業	92	1	4	—	1	4	—	4	4
食料品製造加工用機械器具製造業	94	1	9	—	1	9	—	9	9
其ノ他ノ製造加工用機械器具製造業	98	1	10	—	1	10	—	10	10
水壓機、送風機及氣體壓縮機製造業	126	1	9	—	1	9	—	9	9
金庫製造業	1	1	9	—	1	9	—	9	9
窯業	17	95	25	120	17	95	25	120	120
陶磁器製造業	132	1	10	—	1	10	—	10	10
屋根瓦製造業	135	12	55	21	76	12	55	21	76
「セメント」製造業	136	1	—	—	—	1	—	—	—
「セメント」製品製造業	137	2	20	4	24	2	20	4	24
其ノ他ノ窯業	140	1	10	—	10	1	10	—	10
化學工業	4	251	163	414	2	4	5	9	9
工業藥品製造業	143	1	—	—	—	1	—	—	—
曹達灰	160	1	—	—	—	1	—	—	—
薄荷製造業	171	1	4	5	9	1	4	5	9
製紙業	174	1	22	8	30	1	—	—	—
人造絹絲製造業	1	1	225	150	375	—	—	—	—
製材及木製品工業	48	254	294	548	44	202	152	354	354
製材業	185	14	102	6	108	13	78	—	78
木製品製造業	186	34	152	288	440	31	124	152	276
建具及家具	187	7	44	—	44	7	44	—	44
包裝用木箱、櫥及桶	190	1	3	—	3	1	3	—	3
其ノ他ノ木製品	191	26	105	288	393	23	77	152	229
印刷及製本業	28	316	25	341	26	248	18	266	266
印刷業	191	28	316	25	341	26	248	18	266

縣

	30人以上100人未滿				100人以上200人未滿				200人以上				
	工場數	職工			工場數	職工			工場數	職工			
		男	女	計		男	女	計		男	女	計	
昭和	53	560	2 477	3 037	24	165	3 300	3 525	19	590	6 758	7 348	4
現在	58	589	2 513	3 102	23	193	3 220	3 413	21	578	6 886	7 464	5
紡織工業	46	279	2 344	2 623	23	193	3 220	3 413	20	353	6 736	7 089	—
製絲業	25	94	1 516	1 610	22	183	3 125	3 308	19	338	6 419	6 757	1
生絲	23	84	1 415	1 499	20	176	2 845	3 021	19	338	6 419	6 757	—
玉絲	2	10	101	111	2	7	280	287	—	—	—	—	2
撚絲業	2	12	94	106	—	—	—	—	—	—	—	—	—
綿	—	—	—	—	—	—	—	—	—	—	—	—	—
絹	2	12	94	106	—	—	—	—	—	—	—	—	—
其ノ他ノ撚絲及加工撚絲	—	—	—	—	—	—	—	—	—	—	—	—	—
織物業	17	111	720	831	1	10	95	105	1	15	317	332	—
絹織物	2	22	84	106	—	—	—	—	—	—	—	—	—
絹織交織物	14	79	594	673	1	10	95	105	1	15	317	332	—
絹織交織物	—	—	—	—	—	—	—	—	—	—	—	—	—
人造絹織物及人造絹交織物	1	10	42	52	—	—	—	—	—	—	—	—	—
其ノ他ノ絹織物業	—	—	—	—	—	—	—	—	—	—	—	—	—
製綿業	—	—	—	—	—	—	—	—	—	—	—	—	—
染色、精練、漂白及整理業	2	62	14	76	—	—	—	—	—	—	—	—	—
絲染(精練及漂白ヲ含ム)	—	—	—	—	—	—	—	—	—	—	—	—	—
其ノ他ノ捺染	—	—	—	—	—	—	—	—	—	—	—	—	—
無地染(絞染ヲ含ム)	—	—	—	—	—	—	—	—	—	—	—	—	—
精練、漂白及整理	2	62	14	76	—	—	—	—	—	—	—	—	—
金屬工業	—	—	—	—	—	—	—	—	—	—	—	—	—
鑄物業	—	—	—	—	—	—	—	—	—	—	—	—	—
銑鐵	—	—	—	—	—	—	—	—	—	—	—	—	—
鑄物以外ノ金屬製品製造業	—	—	—	—	—	—	—	—	—	—	—	—	—
金屬器類	—	—	—	—	—	—	—	—	—	—	—	—	—
機械器具工業	1	30	—	30	—	—	—	—	—	—	—	—	—
蒸汽機製造業	—	—	—	—	—	—	—	—	—	—	—	—	—
原動機製造業	—	—	—	—	—	—	—	—	—	—	—	—	—
內燃機關	—	—	—	—	—	—	—	—	—	—	—	—	—
電氣機械器具製造業	—	—	—	—	—	—	—	—	—	—	—	—	—
農業用機械器具製造業	—	—	—	—	—	—	—	—	—	—	—	—	—
土木建築用機械器具製造業	—	—	—	—	—	—	—	—	—	—	—	—	—
紡織機械器具製造業	1	30	—	30	—	—	—	—	—	—	—	—	—
織布用	1	30	—	30	—	—	—	—	—	—	—	—	—
工作機械器具製造業	6	33	—	33	6	33	—	33	—	—	—	—	—
食料品製造加工用機械器具製造業	1	4	—	4	1	4	—	4	—	—	—	—	—
其ノ他ノ製造加工用機械器具製造業	1	9	—	9	1	9	—	9	—	—	—	—	—
水壓機、送風機及氣體壓縮機製造業	1	10	—	10	1	10	—	10	—	—	—	—	—
金庫製造業	1	9	—	9	1	9	—	9	—	—	—	—	—
窯業	—	—	—	—	—	—	—	—	—	—	—	—	—
陶磁器製造業	—	—	—	—	—	—	—	—	—	—	—	—	—
屋根瓦製造業	—	—	—	—	—	—	—	—	—	—	—	—	—
「セメント」製造業	—	—	—	—	—	—	—	—	—	—	—	—	—
「セメント」製品製造業	—	—	—	—	—	—	—	—	—	—	—	—	—
其ノ他ノ窯業	—	—	—	—	—	—	—	—	—	—	—	—	—
化學工業	1	22	8	30	—	—	—	—	1	225	150	375	—
工業藥品製造業	—	—	—	—	—	—	—	—	—	—	—	—	—
曹達灰	—	—	—	—	—	—	—	—	—	—	—	—	—
薄荷製造業	—	—	—	—	—	—	—	—	—	—	—	—	—
製紙業	1	22	8	30	—	—	—	—	—	—	—	—	—
人造絹絲製造業	—	—	—	—	—	—	—	—	1	225	150	375	—
製材及木製品工業	4	52	142	194	—	—	—	—	—	—	—	—	—
製材業	1	24	6	30	—	—							

6. 山形

Table with columns for Total, 5人以上30人未満, and sub-columns for 工場數, 職工 (男, 女, 計).

7. 福島

Table with columns for Total, 5人以上30人未満, and sub-columns for 工場數, 職工 (男, 女, 計).

縣 (續)

Table with columns for 30人以上100人未満, 100人以上200人未満, 200人以上, and sub-columns for 工場數, 職工 (男, 女, 計).

縣

Table with columns for 30人以上100人未満, 100人以上200人未満, 200人以上, and sub-columns for 工場數, 職工 (男, 女, 計).

