

内閣文庫


和書

五三九〇二

函

架冊號





352
53902
5

和五三九〇二號

大正二年朝鮮總督府統計要覽目次

第一 土地

	頁
第一表 朝鮮ノ位置面積及行政區劃	1
第二表 有稅地	2
第三表 有稅地地目別	2
第四表 結ノ等級及換算面積	3
第五表 田畑別結及斗落平均換算面積	3
第六表 土地賣買價格	4
第七表 土地賃貸價格	5
第八表 驛屯土	6
第九表 不動產證明事件	7
第一〇表 不動產證明事件種類別	8
第一一表 臨時土地調查事業成績	9
(一) 土地測量成績	9
(二) 土地調查測量成績	10
第一二表 觀測所及測候所位置	11
第一三表 警報信號標位置	11
第一四表 氣溫及雨雪量	12
第一五表 天氣日數	12
第一六表 霜雪ノ季節	13
第一七表 江河結冰解冰ノ季節	13

第二 人口

第一八表 人口靜態概觀	14
第一九表 現住人口ノ疎密	15
第二〇表 現住內地人戶口	16
第二一表 現住朝鮮人戶口	17
第二二表 現住外國人戶口	18
第二三表 現住外國人國籍別	19
第二四表 現住內地人年齡別	20
第二五表 現住內地人本籍別	22
第二六表 現住內地人職業別	24
第二七表 現住內地人及增加	25

第二八表	居留民國戶口.....	26
第二九表	現住朝鮮人年齡別.....	29
第三〇表	現住朝鮮人職業別.....	30
第三一表	現住內地人動態一斑.....	32
第三二表	現住朝鮮人動態一斑.....	33
第三三表	現住外國人出生及死亡.....	33
第三四表	現住外國人職業別.....	34
第三五表	主要市街地現住人口.....	36
第三六表	現住戶口府郡別.....	41
第三七表	關釜聯絡船乘船人員.....	54
第三八表	外國旅券下付人員.....	56

第三 農 業

第三九表	耕地面積.....	57
第四〇表	農業者.....	58
第四一表	農產物.....	60
	(一) 作付段別.....	60
	(二) 收穫高.....	60
第四二表	米作付段別及收穫高.....	62
第四三表	麥作付段別及收穫高.....	64
第四四表	豆類作付段別及收穫高.....	66
第四五表	粟、稗作付段別及收穫高.....	68
第四六表	黍、蜀黍作付段別及收穫高.....	69
第四七表	玉蜀黍、燕麥作付段別及收穫高.....	70
第四八表	蕎麥、甘藷、馬鈴薯作付段別及收穫高.....	71
第四九表	蘿蔔、白菜、甜瓜作付段別及收穫高.....	72
第五〇表	棉大麻作付段別及收穫高.....	73
第五一表	在來棉陸地棉作付段別及收穫高.....	74
第五二表	苧麻煙草作付段別及收穫高.....	75
第五三表	荏苳草作付段別及收穫高.....	76
第五四表	果樹數及果實收穫高.....	77
第五五表	家蠶.....	78
第五六表	地方蠶業傳習事業.....	80
第五七表	稚蠶共同飼育事業.....	82
第五八表	柞蠶.....	84
第五九表	牛乳搾取高.....	85

第六〇表	家畜及家禽.....	86
第六一表	家畜市場.....	88
第六二表	屠場及屠宰.....	90
第六三表	畜牛出產及斃死.....	92
第六四表	種牡牛.....	93
第六五表	畜牛預託.....	94
第六六表	堤堰及淤.....	95
第六七表	國有未墾地貸付件數及段別.....	96
第六八表	國有未墾地貸付地目別.....	96
第六九表	國有未墾地貸付現在利用目的別.....	96
第六〇表	國有未墾地付與又、拂下件數及段別.....	97
第七一表	國有未墾地付與又、拂下利用目的別.....	97
第七二表	東洋拓殖株式會社營業總況.....	98
第七三表	東洋拓殖株式會社職員.....	98
第七四表	東洋拓殖株式會社出張所.....	99
第七五表	東洋拓殖株式會社經營土地.....	100
第七六表	東洋拓殖株式會社貸付金.....	100
第七七表	東洋拓殖株式會社餘裕金及借入金.....	102
第七八表	東洋拓殖株式會社移民申込者.....	102
第七九表	東洋拓殖株式會社移民及割當段別.....	103
第八〇表	水利組合一覽.....	104

第四 林業附狩獵

第八一表	林野面積.....	106
第八二表	造林成績.....	108
第八三表	殖林苗圃成績.....	110
第八四表	學校林一覽.....	112
第八五表	記念植樹.....	112
第八六表	營林廠事業狀況.....	114
	(一) 營林廠及所屬總位置管理區域等.....	114
	(二) 事業一覽.....	115
	(三) 木材受拂.....	116
	(四) 就業者及賃金.....	117
第八七表	狩獵現狀下付.....	117

第五 水產業

第八八表	水產業者戶口	118
第八九表	漁業出願件數	119
第九〇表	漁業許可件數	119
第九一表	內地人出漁船及漁獲高	120
第九二表	朝鮮人漁業者及漁獲高	120
第九三表	魚市場集放狀況	121
第九四表	釜山港鮮魚輸送高	122
第九五表	官營製鹽事業	123
第九六表	鹽輸移入	124
第九七表	民間製鹽事業	125

第六 鑛業

第九八表	鑛業出願受理及處理件數	126
第九九表	鑛業及砂鑛採取現在許可件數	127
第一〇〇表	稼行及休業鑛區	128
第一〇一表	鑛業現在許可面積	128
第一〇二表	平壤鑛業所事業一覽	130
第一〇三表	鑛產額	130

第七 商業及工業

第一〇四表	內地人商業會議所	132
第一〇五表	朝鮮人商業會議所	132
第一〇六表	會社	133
第一〇七表	外國會社	133
第一〇八表	朝鮮ニ本店ヲ有スル會社	134
第一〇九表	內地ニ本店ヲ有シ朝鮮ニ支店ヲ設クル會社	134
第一一〇表	工場	136
第一一一表	市場	138
第一一二表	度量衡器販賣者及修理者	139
第一一三表	度量衡器販賣高	140
第一一四表	發電水力ノ調査	141
第一一五表	電氣事業	141
第一一六表	朝鮮總督府印刷所事業一覽	142
第一一七表	主要地ノ物價	142
第一一八表	主要地ノ勞銀	156

第八 財政

第一一九表	朝鮮經營費	162
第一二〇表	朝鮮總督府歲入歲出	163
第一二一表	朝鮮總督府歲入	164
第一二二表	朝鮮總督府歲出	166
第一二三表	朝鮮總督府歲出豫算目的別	172
第一二四表	朝鮮鐵道用品資金特別會計	173
第一二五表	朝鮮森林特別會計	174
	(一) 資本勘定	174
	(二) 收益勘定	175
第一二六表	朝鮮醫院及濟生院特別會計	176
第一二七表	朝鮮醫院及濟生院資金部特別會計	176
第一二八表	朝鮮專業公債金特別會計	176
第一二九表	朝鮮總督府繼續費	177
第一三〇表	直接稅負擔額	178
第一三一表	地稅課稅物件	180
第一三二表	結價別結數及稅額	181
第一三三表	戶稅課稅物件	182
第一三四表	家屋稅課稅物件	183
第一三五表	酒稅課稅物件	184
第一三六表	煙草稅課稅物件	187
第一三七表	驛屯土貨付	188
第一三八表	紅藜專賣	189
第一三九表	藜業收入	191
第一四〇表	地方費歲入歲出	191
第一四一表	地方費歲入	192
第一四二表	地方費歲出	194
第一四三表	臨時恩賜金ノ配與	196
第一四四表	臨時恩賜金歲入歲出豫算	197
第一四五表	臨時恩賜金歲入豫算	198
第一四六表	臨時恩賜金歲出豫算	198
第一四七表	居留民國歲入歲出	200
第一四八表	居留民國特別會計歲入歲出	200
第一四九表	居留民國歲入歲出豫算	201
第一五〇表	學校組合歲入歲出豫算	202

第一五一表	水利組合歲入歲出豫算	203
第一五二表	面歲入豫算	204
第一五三表	面歲出豫算	204
第一五四表	公立普通學校歲入豫算	206
第一五五表	公立普通學校歲出豫算	208
第一五六表	鄉校財產歲入歲出豫算	210
第一五七表	朝鮮總督府特別會計所屬國債一覽	212
第一五八表	朝鮮總督府特別會計所屬國債現在高比較	213
第一五九表	居留民國債	214
第一六〇表	學校組合債	215
第一六一表	水利組合債	215
第一六二表	通貨現在高	216
第一六三表	通貨流通高	217
第一六四表	朝鮮銀行券發行高	218
第一六五表	朝鮮銀行券準備高	219
第一六六表	朝鮮銀行券發行高月別	220
第一六七表	朝鮮銀行券準備種類別	220
第一六八表	舊韓國硬貨現在高	220
第一六九表	舊韓國貨幣引揚高	221

第九 金融

第一七〇表	金融機關	222
第一七一表	各種銀行營業總況	222
	(一) 朝鮮銀行	222
	(二) 農工銀行	224
	(三) 普通銀行	225
第一七二表	各種銀行諸預金及諸貸出金並金銀在高	226
第一七三表	各種銀行諸預金	228
第一七四表	各種銀行預金種類別	228
第一七五表	各種銀行諸貸出金	229
第一七六表	各種銀行貸出金種類別	229
第一七七表	各種銀行諸預金	230
第一七八表	各種銀行借入金	230
第一七九表	各種銀行諸爲替	231
	(一) 各地へ向ケタル分	231
	(二) 各地ヨリ受ケタル分	231

第一八〇表	地方金融組合營業總況	232
第一八一表	手形組合營業總況	232
第一八二表	手形交換所手形交換高	233
第一八三表	平均金利	234
第一八四表	貸金業者金利	236
	(一) 内地人	236
	(二) 朝鮮人	236

第十 貿易

第一八五表	輸移出入品價額	237
第一八六表	輸移出入貨幣及金銀地金價額	237
第一八七表	輸移出品價額月別	238
第一八八表	輸移出品價額月別	238
第一八九表	輸移出品價額港別	240
第一九〇表	輸移出品價額港別	240
第一九一表	輸移出品價額國別	242
第一九二表	輸移出品價額國別	242
第一九三表	輸移入重要品價額	244
第一九四表	輸移入重要品價額	246
第一九五表	貿易船入港	250
第一九六表	收稅額	251
第一九七表	保稅倉庫貨物出入	252

第十一 鐵道及水運

第一九八表	鐵道線路及車輛	254
第一九九表	建設及改良費並災害費	255
第二〇〇表	鐵道運輸成績	256
第二〇一表	主要貨物輸送數量	258
第二〇二表	鐵道作業收入	260
第二〇三表	軌道及輕便鐵道一覽	260
第二〇四表	關釜聯絡船一覽	262
第二〇五表	關釜聯絡船乘客貨物及賃金	262
第二〇六表	航路標識數	264
第二〇七表	登濱船舶數	264

第二〇八表	命令航路業務成績	264
第二〇九表	燈臺通過船舶	265

第十二 通信

第二一〇表	郵便局所	266
第二一一表	郵便	266
第二一二表	郵便爲替	268
第二一三表	郵便貯金預入人員及金額	268
第二一四表	郵便貯金預入及拂戻	270
第二一五表	郵便取立金	270
第二一六表	郵便振替貯金	271
第二一七表	電信	272
第二一八表	電話	272
第二一九表	朝鮮人通信業務利用成績	274
第二二〇表	通信官署取扱國庫金	274
第二二一表	通信事業收支	275

第十三 土木及築港

第二二二表	改修道路(朝鮮總督府直轄治道工事)	276
第二二三表	道路改修功程	278
第二二四表	港灣施設	279
第二二五表	鎮南浦水道工事	281
第二二六表	地方土木費國庫補助金	282
第二二七表	公有水面埋築許可件數	283
第二二八表	水道事業一覽	283

第十四 警察及衛生

第二二九表	警察官署	284
第二三〇表	警察官署職員	284
第二三一表	憲兵隊配置	285
第二三二表	憲兵隊職員	285
第二三三表	警察力普及狀況	286
第二三四表	賊徒情勢	287
第二三五表	盜難及詐欺橫領被害	288
第二三六表	盜難及詐欺橫領檢舉	288
第二三七表	火災	290

第二三八表	消防組織	290
第二三九表	變死人員	291
第二四〇表	棄兒	291
第二四一表	民有銃器	292
第二四二表	衛生機關	293
第二四三表	九種傳染病患者及死亡	294
第二四四表	朝鮮人種痘者	296
第二四五表	種痘認許員	296
第二四六表	朝鮮總督府醫院職員及經費	297
第二四七表	朝鮮總督府醫院治療患者	297
第二四八表	朝鮮總督府醫院治療患者科別	298
第二四九表	官立慈惠醫院職員及經費	299
第二五〇表	官立慈惠醫院治療患者	299
第二五一表	官立慈惠醫院治療患者醫院別	300

第十五 裁判及監獄

第二五二表	裁判所職員及辯護士	301
第二五三表	民事第一審事件	302
第二五四表	民事第二審事件	304
第二五五表	民事第三審事件	306
第二五六表	檢事搜查事件	306
第二五七表	刑事第一審事件	308
第二五八表	刑事第二審事件	310
第二五九表	刑事第三審事件	311
第二六〇表	監獄職員	312
第二六一表	在監人員	314
第二六二表	刑事被告人ノ出入	315
第二六三表	受刑者ノ出入	316
第二六四表	勞務場留置者ノ出入	317
第二六五表	恩赦人員	317

第十六 教育及宗教

第二六六表	普通學校職員及生徒	318
第二六七表	高等普通學校職員及生徒	318
第二六八表	女子高等普通學校職員及生徒	318

第二六九表 實業學校職員及生徒 319

第二七〇表 簡易實業學校職員及生徒 319

第二七一表 官立京城專修學校職員及生徒 320

第二七二表 官立農林學校職員及生徒 320

第二七三表 官立工業傳習所職員及生徒 320

第二七四表 官立醫學講習所職員及生徒 320

第二七五表 私立學校狀況 321

第二七六表 書堂狀況 322

第二七七表 內地留學生狀況(官費) 322

第二七八表 教科用圖書頒布高 323

第二七九表 公立小學校職員及生徒 324

第二八〇表 官立中學校職員及生徒 324

第二八一表 公立高等女學校職員及生徒 325

第二八二表 公立商業專修學校職員及生徒 325

第二八三表 公立簡易商業專修學校職員及生徒 326

第二八四表 專門學校職員及生徒 326

第二八五表 各種學校職員及生徒 326

第二八六表 幼稚園一覽 326

第二八七表 朝鮮總督府教育費 327

第二八八表 臨時恩賜金及地方費教育費 328

第二八九表 新聞紙及雜誌 329

第二九〇表 內地人布教狀況 331

第二九一表 耶穌教布教狀況 332

第十七 官吏及公吏

第二九二表 朝鮮總督府及所屬官署職員及俸給 334

第二九三表 同休職官吏 334

第二九四表 同職員俸給階級別 335

第二九五表 同職員俸給官署別 336

第二九六表 面長以下吏員人員 338

第二九七表 李王職職員及俸給 339

附 錄

朝鮮總督府及所屬官署分課一覽 表

朝鮮總督府裁判所所在地 1

朝鮮總督府監獄所在地 1

朝鮮總督府警察署所在地 2

憲兵分隊同分遣所所在地 3

朝鮮總督府郵便局所在地 4

朝鮮公立小學校所在地 7

朝鮮公立實業學校所在地 9

朝鮮公立普通學校所在地 10

朝鮮公立高等女學校、實業專修學校所在地 13

居留民團地區 14

學校組合所在地 16

各種銀行所在地(在朝鮮) 17

地方金融組合所在地 18

在朝鮮各國領事館所在地 19

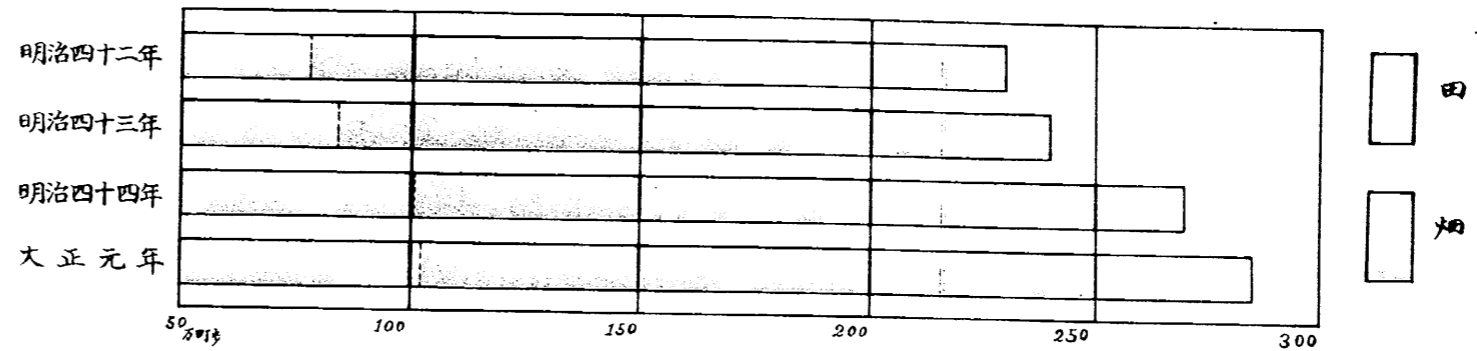
年代對照表 20

各種租稅稅率納期條件等 21

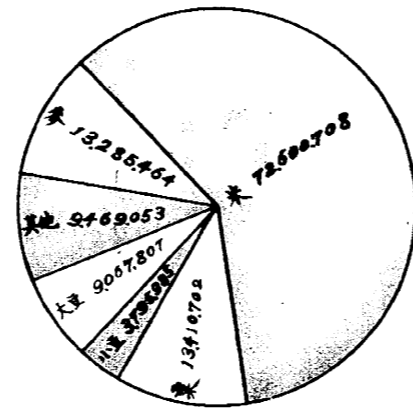
關稅稅率概表 28

統計圖 { 耕地面積
農產物價額

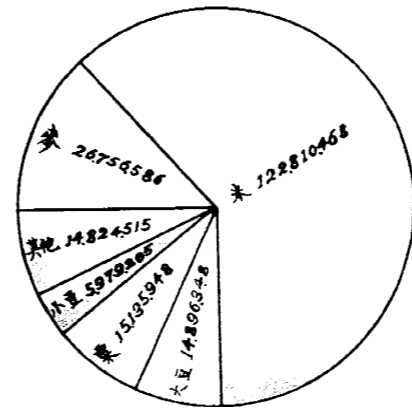
耕地面積



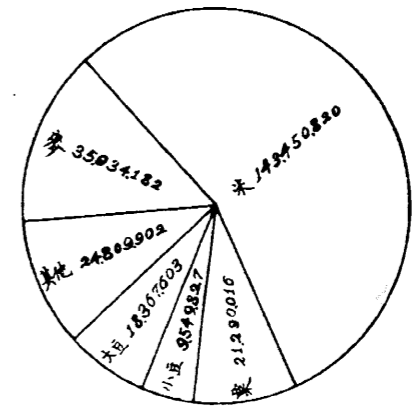
農産物價額



明治四十三年
121,629,719



明治四十四年
200,403,070



大正元年
253,402,350

土地 1

第一圖 朝鮮位置面積及行政區劃
大正二年一月一日

方位	地名	經緯度
東端	東陵島東端	130.54
西端	西嶗江嶗島西端	124.13
南端	南濟州島南端	33.12
北端	北咸鏡北道北端	43.02

道	道ノ位置	行政區劃				面積	全面積ニ對スル割合
		府	郡	面	洞里		
京畿道	京城	2	36	492	4,856	765.0	0.54
忠清北道	清州	—	18	199	3,729	495.0	0.35
忠清南道	公州	—	37	390	7,505	576.0	0.41
全羅北道	全州	1	27	378	7,157	514.0	0.36
全羅南道	光州	1	28	448	10,184	753.0	0.53
慶尙北道	大邱	1	40	512	6,898	1,133.0	0.80
慶尙南道	晉州	2	27	460	4,070	833.0	0.59
黃海道	海州	—	19	348	3,890	1,102.0	0.78
平安南道	平壤	2	17	304	2,349	1,164.0	0.82
平安北道	義州	1	20	260	2,965	1,636.0	1.16
江原道	春川	—	25	233	3,087	1,721.0	1.22
咸鏡南道	咸興	1	13	190	3,287	1,671.0	1.18
咸鏡北道	鏡城	1	10	122	1,476	1,760.0	1.25
總計	—	12	317	4,336	61,473	14,123.0	10.00
明治四十五年	—	12	317	4,351	62,532	14,123.0	—
同 四十四年	—	12	317	4,344	69,018	14,123.0	—
同 四十三年	—	12	317	4,361	71,059	14,123.0	—

第二表 有 稅

年	京畿道	忠清道	忠清道	全羅道	全羅道	慶尙道	慶尙道
明治三十九年	68,200.8	44,163.1	88,789.1	102,095.0	145,534.9	122,647.7	96,245.2
同四十年	68,148.5	46,621.4	91,053.3	102,770.6	147,252.9	123,126.2	96,805.3
同四十一年	70,438.9	47,313.2	93,833.8	104,957.6	150,026.1	126,238.4	99,088.0
同四十二年	72,421.6	47,712.1	89,037.9	108,996.1	130,143.2	129,733.4	104,727.5
同四十四年	72,434.0	51,482.7	94,597.7	109,917.6	132,925.5	135,027.8	108,792.2
同四十五年	73,562.4	52,196.2	95,351.6	112,012.8	134,550.5	136,226.7	110,176.9
大正二年	73,887.4	52,111.6	95,993.0	109,892.6	135,500.5	137,328.8	112,755.2

明治四十二年ニ於テ前年ニ比シ著シキ減少ヲ示セルハ國有地結
數ヲ除外セルニ依ル
明治四十二年迄ハ十二月末日現在、明治四十四年以降ハ一月一
日現在トス

第三表 有稅地地目別

各年一月一日

年	畓	田	宅地	雜地	合計
明治四十四年	516,038.8	474,650.0	31,315.0	5,731.3	1,027,736.1
同四十五年	521,126.5	470,019.0	39,924.2	7,904.2	1,038,974.0
大正二年	526,731.4	466,964.8	44,220.6	11,746.8	1,049,663.7

結トハ地稅課稅標準ノ單位ノ稱呼ニシテ土地ノ肥瘠ニ因リ品位
等級ヲ分チ一定ノ準率ニ依リ其ノ面積ニ應シ計算シタルモノナ
ルヲ以テ土地等級ノ異ナルニ從ヒ廣狹一ナラス
畓ハ内地ノ川ニ、田ハ内地ノ畑ニ該當ス

本表ノ百分比例次ノ如シ

年	畓	田	宅地	雜地	合計
明治四十四年	50.2	46.2	3.0	0.6	100.0
同四十五年	50.2	45.2	3.8	0.8	100.0
大正二年	50.2	44.5	4.2	1.1	100.0

地

黄海道	平安道	平安道	江原道	咸鏡道	咸鏡道	合計	指數
87,005.3	61,369.6	41,938.4	22,652.9	61,192.2	42,753.5	937,735.4	100
88,145.1	66,203.0	42,183.0	22,597.0	61,110.4	43,314.8	999,331.5	101
88,362.7	66,576.4	42,204.7	23,266.4	61,678.3	43,827.1	1,017,861.8	103
81,252.6	66,283.5	39,049.2	22,593.6	59,593.6	43,557.5	985,751.9	101
83,200.7	67,160.3	41,438.7	23,258.0	62,751.5	44,616.6	1,027,736.1	104
82,467.3	67,445.6	42,222.5	23,907.1	62,805.7	46,018.4	1,038,974.0	105
81,277.4	68,050.8	43,036.5	24,294.0	64,961.5	46,571.0	1,019,663.7	106

第四表 結ノ等級及換算面積

等級	同上面積ニ對スル頁數	一結ニ付平方尺(測地尺)	換算坪數	換算段別
一等地	100	10,000.0	3,025.0	町反數 1.0.0.25.0
二等地	85	11,764.7	3,558.8	1.1.8.18.0
三等地	70	14,285.7	4,321.4	1.4.4.01.4
四等地	55	18,181.8	5,499.9	1.8.3.09.9
五等地	40	25,000.0	7,562.5	2.5.2.02.5
六等地	25	40,000.0	12,100.0	4.0.3.10.0

舊測地尺一尺ハ周尺五尺略曲尺三尺三寸(一米突)ニ相當シ一周
尺ハ曲尺六寸六分(百二十種)ニ相當ス

第五表 田畑別結及斗落平均換算面積

稱呼	畓		田	
	坪數	段別	坪數	段別
一斗結	5,199	町反數 1.7.3.09	6,024	町反數 2.0.0.24
一斗落	138	4.18	187	6.07

一結ハ百頁、一頁ハ十束、一束ハ十把ナリ
面積ノ單位ハ畓ニ在リテ斗落、其ノ他ニ在リテハ日耕ト稱ス
ルモノアリ甚タ漠然タルモノアリト雖普通行ハルル所ニ依レハ
一斗落トハ一斗ノ粗ヲ播種スヘキ面積、一日耕トハ一日ニテ
耕シ得ヘキ範圍ヲ指稱スルモノナリ

第六表 土地賣買價格(一段步當)
大正元年

道	上等地		中等地		下等地	
	地稅	價格	地稅	價格	地稅	價格
京畿道 { 畝田	0.264	80.000	0.198	50.000	0.160	30.000
	0.240	45.000	0.240	25.000	0.040	7.000
忠清北道 { 畝田	0.720	160.000	0.480	90.000	0.198	40.000
	0.664	60.000	0.198	30.000	0.159	13.400
忠清南道 { 畝田	0.622	120.000	0.600	75.000	0.400	50.000
	0.480	50.000	0.360	34.000	0.120	5.000
全羅北道 { 畝田	0.960	96.000	0.656	65.000	0.448	36.000
	0.501	30.400	0.376	22.800	0.250	11.400
全羅南道 { 畝田	0.800	100.000	0.640	70.000	0.320	40.000
	0.800	60.000	0.560	40.000	0.240	15.000
慶尙北道 { 畝田	0.600	125.000	0.473	66.000	0.320	40.000
	0.480	150.000	0.358	30.000	0.240	8.000
慶尙南道 { 畝田	0.726	160.000	0.510	60.000	0.356	50.000
	0.480	70.000	0.384	40.000	0.300	30.000
黃海道 { 畝田	0.320	130.000	0.440	29.410	0.100	15.000
	0.320	70.000	0.400	50.000	0.200	13.000
平安南道 { 畝田	0.192	90.000	0.160	60.000	0.035	15.000
	0.150	40.000	0.100	30.000	0.080	12.000
平安北道 { 畝田	0.040	120.000	0.128	54.000	0.092	15.000
	0.058	60.000	0.064	29.000	0.026	12.000
江原道 { 畝田	0.237	60.000	0.158	37.500	0.105	40.000
	0.168	15.000	0.112	20.000	0.061	5.620
咸鏡南道 { 畝田	0.105	150.000	0.105	90.000	0.105	55.000
	0.105	76.000	0.105	65.000	0.105	30.000
咸鏡北道 { 畝田	0.078	36.000	0.096	21.000	0.013	8.000
	0.052	50.000	0.039	13.000	0.015	7.000
平均 { 畝田	0.435	109.769	0.357	59.070	0.204	33.384
	0.346	59.723	0.253	32.984	0.141	13.032
明治四十四年 { 畝田	0.417	75.846	0.380	41.654	0.227	20.889
	0.340	34.576	0.261	20.469	0.135	9.215
同四十二年 { 畝田	0.619	57.867	0.423	34.772	0.267	15.942
	0.385	32.197	0.230	17.582	0.179	7.472

第七表 土地賃貸價格(一段步當)
大正元年

道	上等地		中等地		下等地	
	地稅	價格	地稅	價格	地稅	價格
京畿道 { 畝田	0.600	9.500	0.240	5.200	0.237	2.675
	0.106	4.650	0.160	2.400	0.100	1.000
忠清北道 { 畝田	0.828	12.284	0.396	9.000	0.238	4.500
	0.310	5.000	0.480	2.800	0.288	1.430
忠清南道 { 畝田	0.622	12.000	0.600	6.000	0.400	2.900
	0.480	5.100	0.360	3.000	0.120	0.550
全羅北道 { 畝田	0.960	12.000	0.656	8.400	0.448	5.000
	0.501	5.900	0.376	3.420	0.250	1.140
全羅南道 { 畝田	0.913	13.200	0.640	8.400	0.500	5.000
	0.480	5.000	0.420	3.030	0.080	1.700
慶尙北道 { 畝田	0.600	13.080	0.473	6.000	0.320	5.000
	0.480	8.290	0.358	3.000	0.240	3.000
慶尙南道 { 畝田	0.648	18.818	0.800	11.000	0.300	6.000
	0.720	7.400	0.600	4.160	0.300	2.220
黃海道 { 畝田	0.320	17.000	0.440	2.730	0.100	2.100
	0.320	7.000	0.400	4.000	0.200	1.270
平安南道 { 畝田	0.192	7.200	0.100	5.000	0.035	3.000
	0.120	4.800	0.130	2.800	0.008	0.720
平安北道 { 畝田	0.045	7.890	0.128	4.860	0.092	1.500
	0.058	7.500	0.042	3.300	0.057	0.700
江原道 { 畝田	0.132	7.500	0.132	4.000	0.084	2.000
	0.132	2.000	0.080	1.230	0.061	1.000
咸鏡南道 { 畝田	0.105	12.000	0.105	8.000	0.105	4.500
	0.105	4.000	0.105	2.600	0.105	1.800
咸鏡北道 { 畝田	0.078	4.100	0.096	2.350	0.013	1.150
	0.052	4.480	0.039	1.900	0.015	1.000
平均 { 畝田	0.464	11.274	0.369	6.226	0.220	3.486
	0.297	5.470	0.273	2.895	0.140	1.348
明治四十四年 { 畝田	0.410	8.311	0.378	5.616	0.214	3.181
	0.388	4.404	0.272	2.637	0.145	1.287
同四十二年 { 畝田	0.619	6.001	0.423	3.781	0.267	2.037
	0.385	3.496	0.230	2.102	0.179	0.991

第八表 驛屯土

大正二年一月一日

道	畝	田	墾	雜地	合計	筆數
京畿道	24,292,238	28,175,914	1,441,554	8,114,523	62,024,259	103,192
忠清北道	5,073,697	3,278,606	490,195	256,858	9,099,556	23,016
忠清南道	12,411,697	2,428,387	562,533	2,558,419	17,961,036	30,556
全羅北道	10,036,294	1,639,933	346,024	2,709,118	14,731,369	24,016
全羅南道	31,235,820	47,926,811	2,197,100	777,203	82,136,934	280,212
慶尙北道	9,138,464	5,511,316	990,975	989,110	16,629,865	50,655
慶尙南道	13,651,993	7,896,879	816,667	6,889,490	29,258,029	90,256
黃海道	21,393,458	53,269,921	874,274	19,228,431	94,766,084	91,351
平安南道	9,209,478	13,923,889	318,523	15,616,093	39,067,983	30,406
平安北道	7,964,970	31,000,471	583,320	3,448,200	42,996,961	44,014
江原道	6,638,405	12,887,885	835,976	286,605	20,658,871	40,747
咸鏡南道	2,831,180	12,095,774	977,541	599,799	16,504,294	31,987
咸鏡北道	878,041	8,539,460	818,746	759,948	10,996,195	17,625
總計	154,778,935	228,575,276	11,303,428	62,233,797	456,891,436	857,033
明治四十四年十二月末日	149,728,551	183,943,812	10,693,116	78,079,688	422,445,167	826,275

本表ノ外東洋拓殖株式會社ニ對スル貸貸地ハ次ノ如シ

	畝	田	墾	計
明治四十四年十二月末日	10,347,547	5,084,601	—	15,432,148
大正二年一月一日	4,699,554	3,445,912	5,669	8,151,135

第九表 不動産證明事件

大正元年

道	事件數		登録稅及 手数料
	件數	箇數	
京畿道	45,517	95,626	141,851
忠清北道	3,609	11,031	4,634
忠清南道	12,074	33,590	26,359
全羅北道	10,441	33,265	24,620
全羅南道	14,491	27,754	15,376
慶尙北道	18,916	31,717	21,784
慶尙南道	17,687	27,281	27,765
黃海道	8,689	27,857	29,089
平安南道	4,976	11,287	18,548
平安北道	6,101	3,174	6,997
江原道	3,550	4,910	3,753
咸鏡南道	12,937	10,595	9,899
咸鏡北道	2,291	1,793	3,877
總計	161,279	319,880	334,552

件數欄ニハ各種證明ノ申請及證明簿等ノ閱覽並ニ謄本抄本ノ交付請求件數ヲ併記シ箇數欄ニハ證明申請ニ係ル土地ノ筆數建物ノ棟數ヲ併記シタルモノナリ

第一〇表 不動産證明事件種類別

大正元年

種 別	事 件 數		登 録 稅 及 料 手 數
	件 數	箇 數	
相續 = 因ル所有權ノ所得	193	789	927
贈與遺贈其ノ他無償名義 = 因ル所有權ノ取得	1,070	962	1,402
買賣其ノ他有償名義 = 因ル所有權ノ取得	74,675	68,190	222,000
所有權ノ保存	57,105	165,595	69,688
典當權ノ設定	7,730	35,026	36,325
典當權ノ移轉	106	620	111
所有權及典當權ノ處分ノ制限	1,075	3,446	819
變更、更正、抹消	11,408	35,711	2,078
附記證明	170	327	45
申請囑託ノ却下	2,506	9,214	171
證明簿ノ謄本抄本ノ請求及證明簿又ハ附屬書類ノ閲覧	5,241	—	987
總 計	161,279	319,880	334,552

第一一表 臨時土地調查事業成績

(一)

土地測量成績

大正二年三月末日

土地 9

種 別	完 成		選 點 濟 造 標 濟 測 濟 觀 濟 中 濟 調 濟 部 濟 殘 濟	選 點 濟 造 標 濟 測 濟 觀 濟 中 濟 調 濟 部 濟 殘 濟
	本年 度	前年 度迄		
大 三 角 點 本 本	3,858.00	9,184.00	13,042.00	—
	4,170.00	8,716.00	12,886.00	—
	4,365.00	5,297.00	9,662.00	—
大 三 角 補 點	3,098.00	2,142.00	5,240.00	—
	3,731.40	770.00	4,501.40	4,022.88
小 三 角 一 二 等 點	1,489.05	994.70	2,483.75	3,561.40
	(箇所) 4	(箇所) 6	(箇所) 10	—
基 線 測 量	214.50	83.90	298.40	—
水 準 測 量	—	—	—	—

(二) 土地調査測量成績

大正元年度

種 別	本 年 度	前 年 度 迄	合 計		
外	準備調査	疆界調査面數	548	465	1,013
		同 洞數	5,195	3,151	8,346
		見込面積	375,325	311,020	686,345
		申告書取經通數	845,773	414,842	1,260,615
實地調査	筆 數	2,158,981	1,816,653	3,475,634	
業	圖根細部測量	圖根測量點數	465,596	218,016	683,612
		細部筆數	2,225,487	900,909	3,126,396
		概面積	484,530	219,241	703,771
内	檢查(筆數)	概況圖檢查	1,340,402	302,373	1,642,775
		申告書檢查	2,027,527	573,728	2,601,255
		實地調査簿檢查	1,232,218	410,557	1,642,775
面積計算	筆 數	面積	572,132	141,944	714,076
		面積	116,119	42,727	158,846
製 圖	筆 數	面積	964,230	20,052	984,291
		面積	205,508	8,167	213,675
業	整理(筆數)	土地調査簿	32,021	1,120	33,141
		土地臺帳	277,297	33,804	311,101
		土地臺帳	32,412	—	32,412

本表中面積ノ單位ハ町歩トス

第一二表 觀測所及測候所位置

大正元年十二月末日

名 稱	位 置		緯 度	經 度	標 高	觀測開始年月
	所在地	東 經				
觀測所	仁川	126.37	37.29	68	明治 37. 4	
京城測候所	京城	126.58	37.34	39	40.10	
木浦測候所	木浦	126.20	34.47	28	37. 3	
大邱測候所	大邱	128.36	35.50	39	40. 1	
釜山測候所	釜山	129.05	35.07	15	37. 4	
江陵測候所	江陵	128.48	37.42	11	44.10	
平壤測候所	平壤	125.41	39.01	48	40. 1	
龍巖浦測候所	龍巖浦	124.22	39.56	6	37. 5	
元山測候所	元山	127.26	39.11	3	37. 4	
城津測候所	城津	129.11	40.40	4	38. 5	

第一三表 警報信號標位置

大正元年十二月末日

所 在	東 經	北 緯	標 高	柱 寸	建設年月
仁川觀測所構内	126.37	37.29	22	明治 38. 1	
仁川月尾島	126.35	37.29	14	39. 1	
木浦府廳構内	126.20	34.47	6	39. 6	
大邱測候所構内	128.36	35.50	9	45. 3	
釜山測候所構内	129.03	35.06	18	38. 4	
江陵測候所構内	128.48	37.42	12	45. 3	
平壤南山町	125.41	39.01	9	45. 3	
龍巖浦松巖山	124.22	39.56	16	37. 5	
元山東町海岸	127.26	39.11	10	37.10	
城津郡廳構内	129.11	40.40	13	39. 1	
鎮南浦府廳構内	125.18	38.44	9	39. 1	
群山稅關支署構内	126.43	35.59	9	42.11	

第一四表 氣温及雨雪量

地名	氣 温				雨 雪 量				
	平均	最高	最低	最高最低 年月日	年總量	最多 日量	同 上 年月日		
木釜浦山	12.9 13.5	34.1 33.6	(-) (-)	12.5 11.9	41.8.6 39.7.27	43.1.31 43.1.31	1,006.7 1,484.3	200.1 250.9	40.7.15 45.7.17
大邱	12.6	37.8	(-)	14.5	41.8.5	43.1.31 2.2	1,020.9	128.2	44.6.18
仁川	10.5	34.6	(-)	18.7	40.8.5	43.1.31	885.9	152.5	41.7.21
京城	10.6	35.6	(-)	21.5	42.8.8	44.1.13	995.4	165.5	45.7.18
平壤	9.0	35.5	(-)	26.7	40.7.24	44.1.13	920.3	167.4	40.8.19
元龍巖	10.0	33.2	(-)	19.2	37.6.26	39.2.11	1,469.1	243.0	38.9.3
浦津	8.1	33.6	(-)	26.3	41.6.23	39.2.17	882.7	164.6	38.7.18
城	7.7	35.5	(-)	23.8	42.7.25	44.1.23	686.7	174.3	44.9.6

本表ハ各所創立以來大正元年ニ至ル累年平均ニシテ氣温ハ攝氏、雨雪量ハ耗チ以テ示ス尙(-)印ヲ附シタルハ氷點以下ノ氣温ヲ示ス

第一五表 天 氣 日 數

地名	雨	電雷	霧	霜	快晴	曇	暴風
木釜浦山	125	6	13	49	50	138	168
大邱	112	9	2	15	97	103	137
仁川	102	10	1	82	76	108	9
京城	101	12	38	54	83	104	181
平壤	111	13	12	99	67	103	26
元龍巖	107	12	18	119	87	101	19
浦津	128	10	9	90	100	112	34
城	102	15	11	92	106	85	136
	114	7	16	78	86	117	91

本表ハ各所創立以來大正元年ニ至ル累年平均ニシテ雨天ハ一日中降水十分ノ一耗以上アリタル日、快晴ハ雲量十分ノ二以下、曇天ハ十分ノ八以上、暴風ハ風速度一秒時間十米突以上ナル日トス

第一六表 霜 雪 ノ 季 節

地名	初 雪		終 雪		初 霜		終 霜	
	平均 月日	最早 年月日	平均 月日	最遲 年月日	平均 月日	最早 年月日	平均 月日	最遲 年月日
木釜浦山	11.18	38.11.5	3.15	39.3.27	11.11	1.11.02	4.9	38.4.23
大邱	12.30	42.11.29	3.7	43.4.1	11.13	42.10.30	3.25	42.4.16
仁川	11.26	43.11.16	3.17	43.4.1	10.26	1.10.10	4.13	44.4.22
京城	11.15	38.11.6	3.21	44.4.19	11.12	39.11.3	4.8	41.4.17
平壤	11.15	40.11.7	3.30	44.4.19	10.9	42.10.5	4.24	43.4.30
元龍巖	11.15	40.11.7	3.31	41.4.24	10.12	44.10.5	4.25	43.5.3
浦津	11.15	37.11.5	4.4	44.4.20	10.12	38.9.30	4.17	38.5.4
城	11.11	31.10.23	3.21	44.4.19	10.8	38.9.30	4.25	38.5.4
	11.8	40.11.2	4.1	42.4.15	10.13	39.10.3	4.17	39.4.29

本表ハ各所創立以來大正元年ニ至ル累年平均ヲ示ス

第一七表 江河結氷解氷ノ季節

名稱	結 氷			解 氷		
	平均月日	最早 年月日	最遲 年月日	平均月日	最早 年月日	最遲 年月日
鴨綠江	11.28	1.11.14 (大正)	38.12.12	3.15	45.3.2	42.3.27
大同江	12.13	40.12.1 (大正)	1.12.27	3.10	45.2.23	35.3.19
漢江	12.15	43.1.12.9 (大正)	41.12.25	3.6	45.2.25	43.3.10

本表中鴨綠江ハ明治三十八年以降、大同江ハ同三十四年以降、漢江ハ同四十年以降各大正元年ニ至ル累年平均ヲ示ス

第二人口

第一八表 人口靜態概觀

年	現住戶數					指數	平均一 戶二付 人口
	內地人	朝鮮人	支那人	其ノ他 外國人	計		
明治四十二年	43,405	2,742,263	1,865	358	2,787,891	100	4.70
同 四十三年	50,992	2,749,950	2,790	365	2,804,103	101	4.75
同 四十四年	62,633	2,813,925	2,889	423	2,879,870	103	4.88
大正元年	70,688	2,885,404	3,427	449	2,959,968	106	5.01

年	現住人口					指數	朝鮮人 千二付 內地人
	內地人	朝鮮人	支那人	其ノ他 外國人	計		
明治四十二年	146,147	12,934,282	9,568	859	13,090,856	100	11.80
同 四十三年	171,543	13,128,780	11,818	876	13,313,017	102	13.07
同 四十四年	210,689	13,832,376	11,837	967	14,055,869	107	15.23
大正元年	243,729	14,566,783	15,517	1,072	14,827,101	113	16.73

本表中內地人ハ在朝鮮駐劄軍隊員ヲ包含セス以下內地人ニ關ス
ル諸表皆同シ又明治四十二年朝鮮人戸口ハ同四十三年五月十日
現在ノ調査ニ依ル
朝鮮人戸口ノ累年異數ノ増加ヲ見ルハ自然増殖ニ依ルノ外民籍
異動申告ノ獎勵ト戸口調査勵行ノ結果脱漏ヲ發見セシニ依ル

第一九表 現住人口ノ疎密 (每方里)

各年十二月末日

年	現住人口			合計
	內地人	朝鮮人	外國人	
明治四十二年	10.3	915.8	0.7	926.9
同 四十三年	12.1	929.6	0.9	942.6
同 四十四年	14.9	979.4	0.9	995.2
大正元年	17.3	1,031.4	1.2	1,049.9

大正元年末ニ於ケル地方別ハ左ノ如シ

道	現住人口			合計
	內地人	朝鮮人	外國人	
京畿道	91.9	1,993.2	6.4	2,091.6
忠清北道	8.1	1,317.8	0.4	1,326.3
忠清南道	21.8	1,732.3	1.8	1,755.8
全羅北道	26.4	1,929.0	1.2	1,956.6
全羅南道	21.5	2,209.4	0.6	2,231.6
慶尙北道	13.2	1,536.1	0.3	1,549.6
慶尙南道	70.2	1,791.3	0.5	1,862.0
黃海道	5.3	988.5	0.5	994.3
平安南道	13.9	821.3	1.4	836.6
平安北道	4.7	638.0	2.4	645.0
江原道	2.6	534.2	0.4	537.2
咸鏡南道	7.0	618.2	0.8	626.0
咸鏡北道	4.4	263.0	0.2	267.6
全道	17.3	1,031.4	1.2	1,049.9

第二〇表 現住内地人戸口

大正元年十二月末日

道	戸数	人 口			平均一月 =付人口	女百二 付男
		男	女	計		
京畿道	19,759	37,145	33,191	70,336	3.56	111.91
忠清北道	1,313	2,185	1,818	4,003	3.05	120.19
忠清南道	3,798	6,742	5,790	12,532	3.30	116.44
全羅北道	3,932	7,477	6,117	13,594	3.41	122.23
全羅南道	4,712	9,047	7,163	16,210	3.44	126.30
慶尙北道	4,643	8,188	6,771	14,959	3.22	120.93
慶尙南道	15,783	31,346	27,161	58,507	3.71	115.41
黄海道	1,971	3,246	2,554	5,800	2.94	127.09
平安南道	4,745	8,680	7,539	16,219	3.42	115.13
平安北道	2,625	4,200	3,423	7,623	2.90	122.70
江原道	1,599	2,602	1,914	4,516	2.82	135.95
咸鏡南道	3,292	6,418	5,290	11,708	3.56	121.32
咸鏡北道	2,516	4,242	3,480	7,722	3.07	121.90
總計	70,688	131,518	112,211	243,729	3.45	117.21
明治四十四年	62,633	114,759	95,930	210,689	3.36	119.63
同四十三年	50,992	92,751	78,792	171,543	3.36	117.72
同四十二年	43,405	79,947	66,200	146,147	3.37	120.76
同四十一年	37,121	70,145	56,023	126,168	3.40	125.21
同四十年	28,272	55,669	42,332	98,001	3.47	131.51
同三十九年	22,139	48,028	35,287	83,315	3.76	136.11

第二一表 現住朝鮮人戸口

大正元年十二月末日

道	戸数	人 口			平均一月 =付人口	女百二 付男
		男	女	計		
京畿道	304,982	786,558	738,268	1,524,826	5.00	106.54
忠清北道	130,618	341,494	310,822	652,316	4.99	109.87
忠清南道	201,737	516,432	481,359	997,791	4.95	107.29
全羅北道	208,746	523,711	467,803	991,514	4.75	111.95
全羅南道	336,218	862,077	801,612	1,663,689	4.95	107.54
慶尙北道	347,429	911,330	829,112	1,740,442	5.01	109.92
慶尙南道	301,529	775,818	716,306	1,492,124	4.95	108.31
黄海道	230,844	564,771	524,539	1,089,310	4.72	107.67
平安南道	196,647	494,417	461,570	955,987	4.86	107.12
平安北道	190,018	549,040	494,667	1,043,707	5.49	110.99
江原道	177,091	484,265	435,048	919,313	5.19	111.31
咸鏡南道	181,655	534,688	498,244	1,032,932	5.69	107.31
咸鏡北道	77,890	241,073	221,759	462,832	5.83	108.71
總計	2,885,404	7,585,674	6,981,109	14,566,783	5.05	108.66
明治四十四年 十二月	2,813,925	7,271,526	6,560,850	13,832,376	4.92	110.83
同四十三 年十二月	2,749,956	6,953,468	6,175,312	13,128,780	4.77	112.60
同四十三 年五月	2,742,263	6,862,650	6,071,632	12,934,282	4.74	113.03

第二二表 現住外國人戶口

大正元年十二月末日

道	戶數	人		計	平均一戶 =付人口
		男	女		
京畿道	1,283	4,276	643	4,919	3.83
忠清北道	73	173	15	188	2.57
忠清南道	324	1,005	37	1,042	3.21
全羅北道	159	565	33	598	3.76
全羅南道	119	450	38	488	4.10
慶尙北道	103	317	42	359	3.49
慶尙南道	122	343	64	407	3.83
黃海道	125	509	50	559	4.47
平安南道	329	1,492	165	1,657	5.04
平安北道	801	3,652	232	3,884	4.85
江原道	75	683	10	693	9.24
咸鏡南道	263	1,327	36	1,363	5.18
咸鏡北道	100	420	12	432	4.32
總計	3,876	15,212	1,377	16,589	4.28
明治四十四年	3,312	11,709	1,095	12,804	3.87
同四十三年	3,155	11,239	1,455	12,694	4.02
同四十二年	2,223	9,672	755	10,427	4.69
同四十一年	2,312	10,041	686	10,727	4.64
同四十年	1,968	8,056	362	8,418	4.28
同三十九年	1,476	5,028	404	5,432	3.68

第二三表 現住外國人國籍別

各年十二月末日

年	支那	北米 合衆國	英吉利	佛蘭西	獨逸	露西亞
明治三十九年	4,794	295	138	103	54	13
同四十年	7,902	297	86	52	35	10
同四十一年	9,978	397	163	90	39	18
同四十二年	9,568	493	159	96	45	18
同四十三年	11,818	513	147	88	49	21
同四十四年	11,837	568	183	100	49	26
大正元年	15,517	630	212	103	55	24

年	葡威	濠太刺利	伊太利	白耳義	葡萄牙	希臘
明治三十九年	11	6	4	4	4	6
同四十年	5	6	3	2	2	3
同四十一年	7	6	5	3	1	4
同四十二年	9	6	7	1	2	12
同四十三年	8	6	6	3	2	8
同四十四年	12	6	2	3	1	4
大正元年	14	5	4	3	2	4

年	土耳其	瑞西	丁抹	加奈陀	西班牙	合計
明治三十九年	—	—	—	—	—	5,432
同四十年	—	—	—	15	—	8,418
同四十一年	—	—	—	15	1	10,727
同四十二年	—	—	—	11	—	10,427
同四十三年	6	2	2	13	2	12,694
同四十四年	8	3	2	—	—	12,804
大正元年	8	4	2	—	—	16,589

*印ハ瑞典ナリ

第二四表 現住內地

年	滿五歲迄			五歲以上滿十歲迄		
	男	女	計	男	女	計
明治四十年	4,997	4,257	9,254	3,760	3,302	7,062
同四十一年	6,121	5,928	12,049	4,908	4,588	9,496
同四十二年	7,567	7,268	14,835	5,994	5,590	11,584
同四十三年	10,036	9,536	19,572	6,828	6,497	13,325
同四十四年	12,874	12,058	24,932	8,575	8,041	16,616
大正元年	14,849	14,491	29,340	10,356	9,619	19,975

年	三十歲以上滿四十歲迄			四十歲以上滿五十歲迄		
	男	女	計	男	女	計
明治四十年	14,019	7,783	21,802	5,927	2,714	8,641
同四十一年	17,575	11,104	28,679	8,268	4,543	12,811
同四十二年	21,009	13,313	34,322	9,720	4,922	14,642
同四十三年	23,210	15,245	38,455	10,835	6,012	16,847
同四十四年	28,782	19,391	48,173	14,050	7,502	21,552
大正元年	33,740	23,176	56,916	16,575	9,449	26,024

年	八十歲以上滿九十歲迄			九十歲以上		
	男	女	計	男	女	計
明治四十年	4	8	12	—	—	—
同四十一年	6	5	11	—	—	—
同四十二年	5	9	14	—	—	—
同四十三年	13	20	42	3	2	5
同四十四年	28	26	54	—	—	—
大正元年	21	33	54	—	1	1

人年齡別

各年十二月末日

十歲以上滿十五歲迄			十五歲以上滿二十歲迄			二十歲以上滿三十歲迄		
男	女	計	男	女	計	男	女	計
3,634	2,783	6,367	5,041	5,824	10,865	14,550	13,289	27,839
4,441	3,758	8,199	6,042	6,338	12,380	18,170	16,641	34,811
4,630	4,063	8,693	6,343	7,318	13,661	20,390	20,646	41,036
5,677	5,410	11,087	7,280	8,161	15,441	23,925	24,039	47,964
7,554	6,840	14,394	9,140	9,688	18,828	28,205	28,253	56,458
8,511	8,153	16,664	9,703	10,139	19,842	31,086	32,204	63,350

五十歲以上滿六十歲迄			六十歲以上滿七十歲迄			七十歲以上滿八十歲迄		
男	女	計	男	女	計	男	女	計
2,266	1,310	3,576	506	461	967	506	461	967
2,904	1,767	4,671	759	765	1,524	759	765	1,524
3,078	1,959	5,037	941	847	1,788	941	847	1,788
3,454	2,368	5,822	910	898	1,808	910	898	1,808
4,081	2,615	6,696	1,130	1,148	2,278	1,130	1,148	2,278
4,768	3,038	7,806	1,610	1,455	3,065	290	391	681

年齡不詳			合計			指數		
男	女	計	男	女	計	男	女	計
875	516	1,390	55,669	42,332	98,001	116	120	118
812	389	1,201	70,145	56,023	126,168	146	159	151
57	42	99	79,947	66,200	146,147	166	188	175
372	334	706	92,751	78,792	171,543	193	223	206
96	46	142	114,759	95,930	210,689	239	272	253
9	2	11	131,518	112,211	243,729	274	318	293

第二五表 現住内地

年	東京	京都	大阪	神奈川	兵庫	長崎	新潟
明治四十年	2,661	1,647	4,248	722	3,206	9,860	968
同四十一年	3,931	2,242	4,935	1,187	3,655	11,250	1,160
同四十二年	4,567	2,656	5,497	1,435	4,069	12,133	1,469
同四十三年	5,690	2,847	6,364	1,503	4,856	14,087	1,656
同四十四年	6,844	3,161	6,958	1,791	5,576	16,974	2,284
大正元年	7,303	3,720	7,606	2,198	6,818	18,909	2,499

年	山梨	滋賀	岐阜	長野	宮城	福島	巖手
明治四十年	425	1,248	1,108	635	448	668	275
同四十一年	462	1,536	1,450	890	758	1,093	374
同四十二年	679	1,912	1,724	1,128	1,078	1,409	498
同四十三年	749	2,287	1,933	1,541	1,325	1,620	487
同四十四年	993	2,546	2,374	2,071	1,830	2,104	609
大正元年	1,266	2,876	2,687	2,402	2,228	2,569	751

年	廣島	山口	和歌山	徳島	香川	愛媛	高知
明治四十年	5,297	14,275	1,462	1,434	1,831	2,911	899
同四十一年	7,731	16,805	1,589	2,120	2,635	3,762	1,303
同四十二年	8,778	17,784	2,036	2,386	3,000	4,237	1,666
同四十三年	10,838	20,990	2,043	2,863	3,421	5,081	1,670
同四十四年	13,572	23,494	2,356	3,413	4,293	6,751	2,288
大正元年	16,177	26,026	3,008	4,323	5,169	8,046	3,039

人本籍別

各年十二月末日

埼玉	千葉	茨城	群馬	栃木	奈良	三重	愛知	静岡
410	674	578	451	399	761	1,373	1,669	936
586	1,029	844	600	490	1,035	1,775	2,047	1,303
794	1,164	1,050	837	713	1,331	2,380	2,395	1,551
864	1,263	1,173	860	781	1,315	2,468	3,118	2,142
967	1,564	1,484	1,076	947	1,668	3,026	3,859	2,635
1,263	1,719	1,735	1,360	1,212	1,890	3,435	4,760	3,183

青森	山形	秋田	福井	石川	富山	島取	島根	岡山
241	358	263	894	867	674	1,152	2,591	3,014
269	494	430	1,374	1,210	996	1,465	3,200	4,369
425	763	635	1,675	1,550	1,273	1,765	3,694	5,504
416	784	633	2,105	1,917	1,374	1,786	4,795	6,231
514	1,140	823	2,551	2,354	1,873	2,459	5,781	7,876
641	1,390	1,010	2,903	2,890	2,696	3,077	6,776	9,050

福岡	大分	佐賀	熊本	宮崎	鹿児島	沖縄	北海道	合計
7,065	6,206	3,483	4,570	475	2,201	24	444	98,001
9,090	7,620	4,267	6,039	642	3,480	28	618	126,168
10,263	8,629	5,007	6,867	895	3,953	35	808	146,147
13,510	9,300	5,983	8,283	797	4,826	54	914	171,543
17,323	10,554	8,553	10,874	1,213	5,953	71	1,269	210,689
20,469	12,176	10,141	11,927	1,283	6,701	80	1,442	243,729

第二六表 現住内地人職業別

各年十二月末日

職業	明治四十四年		大正元年	
	戸數	人口	戸數	人口
農業、牧畜林業、漁業等	5,836	20,623	7,396	27,450
工業	8,337	26,811	10,858	35,997
商業及交通業	20,039	67,625	22,116	80,558
公務及自由業者	12,719	41,269	16,441	54,001
其他有業者	12,973	44,475	11,239	37,962
無職業及職業不明者	2,729	9,886	2,638	7,761
總計	62,633	210,689	70,688	243,729

明治四十三年以前ノ職業別戸口次ノ如シ

職業	明治四十三年		明治四十二年		明治四十一年	
	戸數	人口	戸數	人口	戸數	人口
官吏公吏	9,396	28,212	6,937	19,162	6,662	16,502
及神官	157	428	119	359	101	278
及新報	165	447	145	375	126	379
及雜	77	245	71	179	34	108
及產	388	1,426	306	1,144	278	1,020
及農	99	323	111	210	57	146
及漁	2,210	7,812	1,601	5,231	1,417	4,889
及工	1,423	5,415	988	3,903	729	2,956
及雜	14,568	48,802	17,212	59,713	12,748	47,398
及無	5,619	17,794	4,842	14,944	3,473	11,763
及無	10,368	35,543	5,337	18,615	5,299	16,815
及無	89	4,417	206	3,953	72	4,253
及無	4,715	15,457	3,797	11,642	4,755	15,237
及無	1,718	5,222	1,633	6,717	1,370	4,424
合計	50,992	171,543	43,405	146,147	37,121	126,168

第二七表 現住内地人及増加

年	戸數	人口		前年ヨリ増加	人口	百分比	
		男	女			男	女
明治三十八年	—	31,178	22,621	53,799	100	58.0	42.0
同三十九年	22,139	48,028	35,287	83,315	155	57.6	42.4
同四十年	28,272	55,669	42,332	98,001	182	56.8	43.2
同四十一年	37,121	70,145	56,023	126,168	235	55.6	44.4
同四十二年	43,405	79,947	66,200	146,147	272	54.7	45.3
同四十三年	50,992	92,751	78,792	171,543	319	54.1	45.9
同四十四年	62,633	114,759	95,930	210,689	392	54.5	45.5
大正元年	70,688	131,518	112,211	243,729	453	54.0	46.0

第二八表 居留民團戶口

各年十二月末日

年	京 城					
	戶數	人		口計	指 數	
		男	女		戶數	人口
明治四十一年	8,226	14,761	12,958	27,719	100	100
同 四十二年	9,939	17,149	15,713	32,862	121	119
同 四十三年	11,156	19,909	18,308	38,217	136	138
同 四十四年	12,987	24,149	21,674	45,823	158	165
大 正 元 年	13,952	26,130	23,841	49,971	170	180

年	仁 川					
	戶數	人		口計	指 數	
		男	女		戶數	人口
明治四十一年	2,984	6,046	5,137	11,183	100	100
同 四十二年	2,917	5,916	5,209	11,125	98	99
同 四十三年	2,875	5,908	5,102	11,010	96	98
同 四十四年	3,111	6,196	5,317	11,513	104	103
大 正 元 年	3,185	6,305	5,533	11,838	107	106

年	群 山					
	戶數	人		口計	指 數	
		男	女		戶數	人口
明治四十一年	904	1,751	1,590	3,341	100	100
同 四十二年	819	1,739	1,490	3,229	91	97
同 四十三年	957	1,944	1,705	3,649	106	109
同 四十四年	1,153	2,401	2,150	4,551	128	136
大 正 元 年	1,268	2,577	2,352	4,929	140	147

年	木 浦					
	戶數	人		口計	指 數	
		男	女		戶數	人口
明治四十一年	764	1,567	1,296	2,863	100	100
同 四十二年	825	1,657	1,414	3,071	108	107
同 四十三年	737	1,661	1,342	3,003	96	105
同 四十四年	855	1,931	1,646	3,577	112	125
大 正 元 年	1,350	2,849	2,474	5,323	177	186

(續)

年	大 邱					
	戶數	人		口計	指 數	
		男	女		戶數	人口
明治四十一年	1,068	1,826	1,742	3,568	100	100
同 四十二年	1,352	2,715	2,148	4,863	127	136
同 四十三年	1,978	4,437	2,955	7,392	185	207
同 四十四年	1,950	3,378	2,908	6,286	183	176
大 正 元 年	2,179	3,734	3,224	6,958	204	195

年	釜 山					
	戶數	人		口計	指 數	
		男	女		戶數	人口
明治四十一年	5,083	10,231	9,435	19,666	100	100
同 四十二年	5,544	10,918	10,139	21,057	109	107
同 四十三年	6,171	12,539	11,361	23,900	121	122
同 四十四年	6,528	12,886	11,908	24,794	128	126
大 正 元 年	6,826	13,570	13,016	26,586	134	135

年	馬 山					
	戶數	人		口計	指 數	
		男	女		戶數	人口
明治四十一年	989	2,009	1,678	3,687	100	100
同 四十二年	1,132	2,360	1,962	4,322	114	117
同 四十三年	1,548	3,163	2,778	5,941	157	161
同 四十四年	1,697	3,315	2,947	6,262	172	170
大 正 元 年	1,525	2,974	2,698	5,672	154	154

年	平 壤					
	戶數	人		口計	指 數	
		男	女		戶數	人口
明治四十一年	1,823	4,160	2,680	6,840	100	100
同 四十二年	1,883	4,256	2,758	7,014	103	102
同 四十三年	1,977	3,415	3,028	6,443	108	94
同 四十四年	1,955	3,672	3,290	6,962	107	102
大 正 元 年	2,152	3,951	3,917	7,868	118	115

(續)

年	浦 南 鎮					
	戶 數	人 口			指 數	
		男	女	計	戶 數	人 口
明治四十一年	783	1,593	1,223	2,816	100	100
同 四十二年	914	1,735	1,552	3,287	117	117
同 四十三年	997	1,965	1,733	3,698	127	131
同 四十四年	1,204	2,307	1,966	4,273	154	152
大 正 元 年	1,358	2,721	2,183	4,904	173	174

年	新 義 州					
	戶 數	人 口			指 數	
		男	女	計	戶 數	人 口
明治四十一年	515	956	579	1,535	100	100
同 四十二年	669	1,063	860	1,923	130	125
同 四十三年	709	1,272	1,080	2,352	138	153
同 四十四年	653	1,346	1,060	2,406	127	157
大 正 元 年	754	1,387	1,193	2,585	146	168

年	元 山					
	戶 數	人 口			指 數	
		男	女	計	戶 數	人 口
明治四十一年	1,025	1,980	1,800	3,780	100	100
同 四十二年	1,143	2,307	2,121	4,428	111	117
同 四十三年	1,137	2,342	2,158	4,500	111	119
同 四十四年	1,372	2,946	2,618	5,564	134	147
大 正 元 年	1,519	3,278	2,929	6,207	148	164

第二九表 現住朝鮮人年齡別

大正元年十二月末日

年 齡	人 口			百分比例
	男	女	計	
滿 十 歲 迄	1,677,183	1,563,563	3,240,746	22.3
十 歲 以 上 滿 二 十 歲	1,526,342	1,352,280	2,879,122	19.8
二 十 歲 以 上 滿 三 十 歲	1,326,237	1,210,519	2,536,756	17.4
三 十 歲 以 上 滿 四 十 歲	1,103,800	1,011,659	2,115,459	14.5
四 十 歲 以 上 滿 五 十 歲	859,075	801,624	1,660,699	11.4
五 十 歲 以 上 滿 六 十 歲	613,084	577,152	1,190,236	8.2
六 十 歲 以 上 滿 七 十 歲	319,915	312,974	632,889	4.3
七 十 歲 以 上 滿 八 十 歲	114,040	112,552	226,592	1.6
八 十 歲 以 上 滿 九 十 歲	28,754	27,688	56,442	0.4
九 十 歲 以 上 滿 百 歲	3,199	3,333	6,532	0.0
百 歲 以 上	111	145	256	0.0
年 齡 不 詳	13,434	7,620	21,054	0.1
總 計	7,585,674	6,981,109	14,566,783	100.0

第三〇表 現住朝鮮

道	農業牧畜 林業漁業等		工 業		商 業 及 交 通		公務及
	戶 數	人 口	戶 數	人 口	戶 數	人 口	戶 數
京 畿 道	221,512	1,096,971	6,455	31,933	30,875	150,328	6,485
忠 清 北 道	109,266	537,457	1,596	9,108	9,353	49,369	2,578
忠 清 南 道	173,045	825,631	1,590	8,493	10,729	69,681	1,603
全 羅 北 道	170,831	800,475	1,954	9,070	13,070	51,050	1,587
全 羅 南 道	201,458	1,431,098	5,495	30,839	20,267	91,437	2,638
慶 尙 北 道	301,582	1,515,477	3,955	18,439	24,354	115,461	2,754
慶 尙 南 道	257,016	1,274,634	5,318	23,923	21,532	109,958	4,227
黃 海 道	198,507	881,871	2,325	11,044	12,702	64,345	1,542
平 安 南 道	148,730	732,170	3,661	16,186	21,901	102,437	3,072
平 安 北 道	167,024	887,169	2,833	20,059	8,914	67,132	2,126
江 原 道	153,704	784,884	1,489	8,798	8,983	44,822	1,710
咸 鏡 南 道	157,707	896,628	2,791	17,504	9,827	58,326	1,354
咸 鏡 北 道	69,939	418,055	539	2,919	2,385	12,999	488
總 計	2,120,321	12,082,520	40,001	208,315	194,922	990,365	32,164

人 職 業 別

大正元年十二月末日

自由業	其 他 之 有 業 者		無 職 業 及 職 業 不 明 者		合 計		總 計	
	人 口	戶 數	人 口	戶 數	人 口	戶 數	人 口	戶 數
32,763	26,122	126,286	13,533	86,545	304,982	1,621,826	72	72
15,674	5,065	25,250	2,760	15,438	130,618	652,316	84	82
7,651	6,269	37,166	8,500	49,169	201,736	997,791	86	84
7,972	10,199	47,094	11,105	72,883	208,746	991,514	82	81
17,202	11,280	60,690	5,080	32,423	336,218	1,663,639	87	86
14,225	11,205	56,727	3,579	20,113	347,429	1,740,442	87	87
20,925	9,099	42,706	4,337	19,978	301,529	1,492,124	85	85
7,657	11,663	69,341	4,105	55,052	230,844	1,089,310	86	81
12,836	15,938	77,438	3,345	14,920	196,617	955,987	76	77
16,920	7,210	40,518	1,881	11,909	190,018	1,013,707	88	85
10,203	6,005	37,864	5,200	32,742	177,091	919,313	87	85
9,369	6,150	33,450	3,817	17,655	181,655	1,032,932	87	87
2,598	1,312	7,639	3,227	18,622	77,890	462,832	90	90
175,995	127,526	662,169	70,469	447,419	2,885,403	14,566,783	84	83

第三一表 現住內地人動態一斑

年	出生						計
	生			死			
	男	女	計	男	女	不詳	
明治四十年	1,366	1,144	2,510	144	129	68	341
同四十一年	1,389	1,296	2,685	150	170	—	
同四十二年	2,103	1,995	4,098	228	223	23	
同四十三年	2,863	2,445	5,308	308	254	—	
同四十四年	2,765	2,629	5,394	372	310	—	
大正元年	3,626	3,155	6,781	409	348	—	757

年	死亡			結婚	離婚
	亡				
	男	女	計		
明治四十年	1,573	959	2,532	542	66
同四十一年	1,618	1,268	2,886	626	66
同四十二年	1,791	1,499	3,290	489	44
同四十三年	1,719	1,542	3,261	669	88
同四十四年	2,127	1,777	3,904	780	131
大正元年	2,557	2,239	4,796	805	95

比例ハ次ノ如シ

年	生産男 百=付 女	生産百 =付死 亡	人口千ニ付				
			生産	死産	死亡	結婚	離婚
			死産	死亡	結婚	離婚	
明治四十年	83.75	100.88	25.61	3.48	25.84	5.53	0.67
同四十一年	93.30	107.49	21.28	2.54	22.87	4.90	0.52
同四十二年	92.90	80.28	23.04	3.24	22.51	3.45	0.30
同四十三年	85.40	61.44	30.94	3.28	19.01	3.90	0.51
同四十四年	95.08	72.45	25.60	3.24	18.55	3.70	0.62
大正元年	87.01	70.73	27.82	3.11	19.68	3.30	0.39

第三二表 現住朝鮮人動態一斑

年	出生						計
	生			死			
	男	女	計	男	女	計	
明治四十三年	95,086	80,135	175,221	2,287	1,946	4,233	
同四十四年	148,447	129,026	277,473	2,783	2,460	5,243	
大正元年	223,507	197,993	421,500	2,478	2,079	4,557	

年	死亡			結婚	離婚
	亡				
	男	女	計		
明治四十三年	57,995	49,313	107,308	51,173	3,879
同四十四年	87,587	75,666	163,253	85,612	5,621
大正元年	123,674	108,441	232,115	121,993	8,488

比例ハ次ノ如シ

年	生産男 百=付 女	生産百 =付死 亡	人口千ニ付				
			生産	死産	死亡	結婚	離婚
			死産	死亡	結婚	離婚	
明治四十三年	84.28	61.24	13.35	0.32	8.17	3.90	0.30
同四十四年	86.92	58.84	20.06	0.38	11.80	6.19	0.41
大正元年	88.58	55.07	28.93	0.31	15.93	8.37	0.58

朝鮮人動態各項ノ累年異數ノ増加ヲ見ルハ民籍異動申告ノ獎勵
ト戸口調査勵行ノ結果ニ依ル

第三三表 現住外國人出生及死亡

國	出生(生産)			死亡		
	男	女	計	男	女	計
	支那	10	8	18	65	20
米	3	2	5	2	—	2
合衆國	—	1	1	1	1	2
佛蘭西	1	1	2	—	—	—
英吉利	—	1	1	—	—	—
獨逸	—	—	—	1	—	1
露西亞	—	—	—	—	—	—
總計	14	13	27	69	21	90

第三四表 現住外國人職業別

各年十二月末日

國	明治四十四年				大正元年				
	戶數	人口		計	戶數	人口		計	
		男	女			男	女		
農業 漁業 牧畜業 林業	支那 北米 英佛 獨露 亞細 亞 計	472 1 1 1 1 476	1,441 2 1 1 5 1,450	80 1 — 2 — 1,521	597 — — 1 1 599	2,016 — — 1 2 2,019	143 — — 2 — 145	2,159 — — 3 2 2,164	
工業	支那 北米 英佛 獨露 亞細 亞 計	249 74 16 5 1 1 6 1 1 355	1,237 93 18 6 1 1 6 1 1 1,365	87 32 2 1 — — 6 — — 122	1,324 125 20 7 1 — 6 1 1 1,487	218 68 14 11 — — 6 1 1 321	1,474 87 24 10 — — 6 6 1 1,605	81 36 7 5 — — — — — 129	1,555 123 31 15 — — 6 1 1 1,734
商業及交通業	支那 北米 英佛 獨露 亞細 亞 計	1,755 7 9 6 9 2 3 1 5 1	5,456 8 10 8 14 1 4 1 8 1	351 5 7 6 11 3 — — — —	5,807 13 17 14 25 4 4 1 8 1	1,993 9 7 2 8 2 4 2 4 1	6,931 10 8 5 12 3 4 3 8 1	449 5 13 3 21 9 4 3 — 1	7,380 15 13 3 21 9 4 6 8 1

(續)

國	明治四十四年				大正元年				
	戶數	人口		計	戶數	人口		計	
		男	女			男	女		
商業及交通業	伊太利 瑞吉四 計	— — 1,798	— — 5,511	— — 383	— — 5,894	2,034 6,985	479 7,464		
公務及自由業	支那 北米 英佛 獨露 亞細 亞 計	22 143 54 47 5 2 1 — 281	61 199 68 53 10 3 2 — 413	24 223 67 15 3 5 3 — 346	85 427 135 68 13 21 6 — 759	35 149 60 46 7 10 1 — 308	92 229 70 80 18 5 2 — 475	24 239 160 68 5 14 3 — 374	116 468 160 68 21 14 5 — 819
其ノ他ノ有業者	支那 北米 英佛 獨露 亞細 亞 計	332 — 1 — — — — 338	2,823 — 1 — — — — 2,837	81 — — — — — — 85	2,904 — 1 — — — — 2,922	503 3,924 14 5 2 7 2 — 526	3,924 127 6 4 2 3 1 — 3,961	127 4,051 24 11 5 10 — 140	4,051 24 11 5 10 — 4,101
無職業及職業不明者	支那 北米 英佛 獨露 亞細 亞 計	59 3 1 1 — — 64	127 3 2 1 — — 133	69 6 1 — — 76	196 9 3 1 — — 209	81 3 1 1 — — 88	156 6 1 3 — — 167	100 7 3 1 — — 110	256 7 3 1 — — 277
總計		3,312	11,709	1,095	12,804	3,876	15,212	1,377	16,589

第三五表 主要市街地現住人口

大正元年十二月末日

地	名	内地人	朝鮮人	外國人	合計	現住戸數	
京城道	京城府	京城	49,402	193,053	2,565	245,020	54,029
		麻浦	139	5,608	2	5,749	1,206
		東橋	6	4,980	—	4,986	1,101
		孔德里	48	4,602	14	4,664	913
	仁川府	仁川	231	5,531	—	5,762	1,081
		慶州郡	11,838	12,978	1,024	26,440	6,906
		安城郡	126	2,698	22	2,846	606
		水原郡	205	6,592	32	6,829	1,286
		始興郡	791	9,903	18	10,712	2,452
		江華郡	963	762	3	1,728	418
開城郡	開城	77	6,090	8	6,175	1,374	
	開城	1,337	40,638	62	42,037	9,225	
忠清北道	清州郡	1,494	3,271	102	4,867	1,040	
	永同郡	366	1,482	18	1,816	398	
	忠州郡	306	2,754	3	3,063	672	
忠清南道	公州郡	1,472	5,892	96	7,460	1,764	
	燕岐郡	750	1,257	56	2,063	461	
	懷德郡	3,274	33,962	52	37,288	8,324	
	恩津郡	1,619	5,542	143	7,304	1,427	
	同安郡	404	2,448	51	2,903	541	
	稷山郡	366	1,361	40	1,767	352	
全羅北道	群山府	4,578	3,567	136	8,281	2,185	
	全州郡	2,202	12,183	83	14,468	3,459	
	鎭山郡	120	3,246	21	3,396	679	
益山郡	946	686	18	1,650	490		

(續)

地	名	内地人	朝鮮人	外國人	合計	現住戸數
全羅北道	金堤郡	452	3,098	24	3,574	603
	扶安郡	183	1,788	37	2,008	489
	井邑郡	584	2,768	8	3,360	752
	古阜郡	141	1,090	—	1,231	270
南原郡	南原	213	7,587	8	7,808	1,931
	南原	—	—	—	—	—
全羅南道	木浦府	5,323	7,477	160	12,960	3,331
	光州郡	2,061	8,197	19	10,277	2,410
	求禮郡	109	4,399	—	4,508	844
	順天郡	451	4,600	30	5,081	1,316
	麗水郡	525	2,820	4	3,349	879
	長興郡	272	3,967	11	4,250	852
	康津郡	129	3,156	2	3,287	732
	同德郡	20	3,184	—	3,204	780
	海南郡	162	2,940	3	3,114	694
	靈岩郡	217	2,362	6	2,585	604
	南平郡	296	3,303	6	3,605	721
	羅州郡	466	6,904	2	7,372	1,981
	同安郡	925	1,272	27	2,223	545
	靈光郡	157	3,109	9	3,275	652
同安郡	111	2,170	16	2,297	659	
慶尙北道	潭陽郡	168	5,005	14	5,187	963
	珍島郡	68	3,348	4	3,420	728
	濟州郡	369	8,041	9	8,419	1,846
慶尙北道	大邱府	6,758	25,646	235	32,639	8,167
	永川郡	203	3,603	—	3,806	711
	慶州郡	503	5,806	11	6,320	7,608

(續)

地	名	內地人	朝鮮人	外國人	合計	現住戸數
慶尙北道	延日郡浦項	748	2,366	9	3,123	649
	義城郡邑內	101	3,724	—	3,825	712
	安東郡邑內	285	7,314	21	7,620	1,585
	金山郡金泉	791	4,513	38	5,342	1,213
	善山郡邑內	129	3,144	2	3,275	620
	尙州郡邑內	508	5,330	16	5,854	1,143
慶尙南道	釜山府釜山	26,586	23,748	231	50,565	12,243
	同東萊	275	8,271	—	8,546	1,863
	馬山府馬山	3,926	2,575	1	6,502	1,604
		1,683	4,933	41	6,657	1,470
	昌原府昌原	165	3,207	1	3,373	722
		5,005	—	—	5,005	1,474
	慶和洞	611	1,998	—	2,609	632
	晉州郡晉州	2,065	11,875	36	13,976	3,375
	咸安郡邑內	52	3,228	—	3,280	682
	密陽郡邑內	770	4,658	16	5,444	1,298
同三浪津	672	2,098	—	2,770	586	
梁山郡邑內	80	3,169	—	3,249	599	
蔚山郡木府	452	4,554	10	5,016	1,110	
固城郡邑內	228	8,542	—	8,770	1,988	
龍南郡統營	1,481	13,874	13	15,368	3,235	
巨濟郡長承浦	729	4,912	—	5,641	1,063	
昌寧郡邑內	90	3,108	—	3,198	720	
居昌郡邑內	115	3,477	2	3,594	841	

(續)

地	名	內地人	朝鮮人	外國人	合計	現住戸數
黃海道	海州郡邑內	1,357	16,679	33	18,074	3,783
	延安郡邑內	121	3,329	52	3,502	794
	谷山郡邑內	34	4,496	—	4,530	1,004
	長淵郡邑內	33	3,702	16	3,751	846
	載寧郡載寧	140	4,984	22	5,146	1,119
	瑞興郡瑞興	97	3,581	22	3,700	753
	同新幕	585	1,161	3	1,749	477
	鳳山郡砂利院	533	3,456	23	4,012	1,069
	信川郡邑內	79	3,267	—	3,346	804
	安岳郡邑內	78	5,494	5	5,577	1,286
黃州郡黃州	389	4,895	4	5,288	1,834	
平安南道	平壤府平壤	7,868	43,250	714	51,832	14,021
	鎮南浦府鎮南浦	4,904	12,726	856	18,486	4,655
	同廣梁灣	459	1,251	53	1,763	488
	中和郡中和	88	2,856	3	2,947	646
	順安郡古岩里	155	9,677	11	9,843	1,732
	安州郡安州	264	5,515	4	5,783	1,246
平安北道	義州府義州	717	7,241	104	8,062	1,819
	同新義州	2,488	1,744	2,376	6,608	1,224
	雲山郡北鎮	297	4,865	601	5,823	1,244
	寧邊郡寧邊	124	4,045	8	4,177	945
	定州郡定州	480	2,772	6	3,258	612
	郭山郡郭山	90	4,656	6	4,752	1,095
	宣川郡宣川	289	5,586	76	5,951	1,306
	鐵山郡鐵山	28	2,406	23	2,457	555
	龍川郡龍岩浦	447	1,304	432	2,183	471

(續)

地 名	内地人	朝鮮人	外國人	合 計	現住戸數	
平安北道	昌城郡 昌城	30	4,802	38	4,060	883
	江界郡 江界	111	5,352	14	5,477	1,016
江原道	春川郡 春川	731	1,783	15	2,529	633
	原州郡 原州	105	2,892	11	3,008	598
	江陵郡 江陵	195	2,200	7	2,402	631
	平康郡 平康	265	898	6	1,169	274
	伊川郡 伊川	43	2,871	—	2,914	450
	鐵原郡 鐵原	549	3,021	9	3,579	851
咸鏡南道	元山府 元山	6,166	14,949	363	21,478	4,991
	咸興郡 咸興	1,908	15,786	52	17,746	3,409
	永興郡 永興	190	3,602	14	3,806	770
	洪原郡 洪原	103	3,293	14	3,410	665
	同 三湖	4	3,239	—	3,243	571
	北青郡 北青	238	7,530	13	7,781	1,569
	同 新浦	179	2,403	14	2,596	506
道	利原郡 遮湖	23	3,041	2	3,066	566
	端川郡 端川	75	4,404	13	4,492	1,053
咸鏡北道	清津府 清津	1,701	1,578	99	3,378	862
	城津郡 城津	698	3,062	32	4,392	939
	吉州郡 吉州	86	3,675	—	3,761	743
	鏡城郡 鏡城	702	4,452	6	5,160	991
	同 羅南	2,412	1,945	40	4,397	1,115
	會寧郡 會寧	599	4,814	28	5,441	1,131

第三六表 現住戸口府郡別

大正元年十二月末日

府 郡	現 住 人 口				現住戸數	
	内地人	朝鮮人	外國人	合 計		
京 畿 道	京城府	50,291	249,680	2,715	302,686	65,800
	仁川府	11,932	48,348	1,844	62,124	14,297
	楊州郡	268	100,385	56	100,704	19,198
	抱川郡	61	33,824	5	33,890	6,554
	永平郡	22	20,888	—	20,910	4,303
	加平郡	48	29,110	—	29,158	5,652
	廣州郡	93	77,217	2	77,312	15,222
	龍仁郡	64	40,876	—	40,940	8,337
	智陽郡	60	12,798	—	12,858	2,662
	利川郡	266	26,509	10	26,785	6,178
	楊平郡	76	71,533	2	71,611	14,030
	蘆州郡	152	50,654	22	50,828	10,558
	陰竹郡	89	15,035	5	15,129	3,190
	竹山郡	50	27,920	—	27,970	5,596
安城郡	214	30,171	32	30,417	5,794	
陽城郡	22	13,817	—	13,839	2,852	
振威郡	321	18,818	10	19,149	3,811	
南陽郡	44	53,617	12	53,673	10,436	
水原郡	1,866	83,807	32	85,705	16,085	
安山郡	24	24,003	—	24,027	4,655	
果川郡	537	20,924	18	21,479	4,274	
始興郡	1,005	17,104	3	18,112	3,508	
陽川郡	26	8,228	41	8,295	1,575	
富平郡	356	20,151	—	20,507	4,102	
金浦郡	57	13,313	—	13,370	2,476	
通津郡	34	23,125	—	23,169	4,308	
江華郡	125	63,599	23	63,747	12,803	
喬桐郡	15	9,140	—	9,155	1,796	

(續)

府 郡	現 住 人 口				現住戸數	
	内地人	朝鮮人	外國人	合 計		
京 畿 道	高陽郡	99	32,392	—	32,491	6,131
	交河郡	91	17,150	—	17,241	3,255
	坡州郡	146	30,688	1	30,835	6,289
	長湍郡	124	57,608	14	57,746	11,980
	豐德郡	50	29,751	2	29,803	6,136
	開城郡	1,480	81,222	61	82,763	17,769
	積城郡	21	11,985	1	12,007	2,375
	漣川郡	142	17,425	8	17,575	3,481
	麻田郡	41	17,220	—	17,261	3,400
	朔寧郡	29	24,781	—	24,810	5,156
計	70,336	1,524,826	4,919	1,600,081	326,024	
忠 清 道	清州郡	1,609	106,473	102	108,181	21,310
	懷仁郡	23	11,885	—	11,908	2,528
	報恩郡	105	42,111	2	42,218	8,683
	青山郡	37	16,518	—	16,555	3,082
	黃湖郡	310	20,723	—	21,033	4,386
	永同郡	487	41,165	2	41,654	8,147
	沃川郡	229	35,897	3	36,129	7,379
	文義郡	274	24,730	7	25,011	4,835
	鎮川郡	99	38,653	26	38,778	7,552
	清安郡	54	24,090	6	24,150	4,503
北 道	陰城郡	104	53,366	18	53,488	10,710
	槐山郡	113	31,912	18	32,043	6,630
	延豐郡	35	16,511	—	16,546	3,432
	忠州郡	353	95,769	3	96,125	19,737
	清風郡	37	21,671	—	21,708	4,345

(續)

府 郡	現 住 人 口				現住戸數	
	内地人	朝鮮人	外國人	合 計		
忠 清 北 道	堤川郡	102	32,728	1	32,831	6,794
	丹陽郡	22	20,134	—	20,156	4,282
	永春郡	13	17,980	—	17,993	3,669
	計	4,003	652,316	188	656,507	132,004
忠 清 南 道	公州郡	1,666	105,783	102	107,551	22,301
	燕岐郡	758	21,530	42	22,330	4,125
	懷德郡	3,607	47,391	52	51,050	11,098
	鎮岑郡	111	13,420	—	13,531	2,501
	連山郡	289	30,485	11	30,785	6,204
	魯城郡	228	19,137	—	19,365	3,818
	恩津郡	2,099	32,265	193	34,557	6,820
	石城郡	42	10,093	1	10,136	2,192
	石林川郡	64	25,027	—	25,091	5,669
	韓山郡	68	24,408	—	24,476	4,760
	舒川郡	109	27,374	18	27,501	5,394
	庇仁郡	37	19,155	4	19,196	3,928
	藍浦郡	57	27,417	2	27,476	5,277
	鴻山郡	149	26,963	23	27,135	5,724
	扶餘郡	329	24,401	20	24,750	4,792
	扶定山郡	24	19,945	7	19,976	4,541
道	青陽郡	49	22,464	14	22,527	4,296
	保寧郡	177	24,551	7	24,735	5,075
	紫川郡	156	12,721	—	12,877	2,576
	結城郡	80	24,197	11	24,288	4,727
	海美郡	58	30,673	14	30,745	6,517
	泰安郡	56	39,273	—	39,329	7,443
瑞山郡	183	43,059	64	43,306	8,673	

(續)

府 郡	現 住 人 口				現住戶數	
	內地人	朝鮮人	外國人	合 計		
忠 清 南 道	唐津郡	40	18,376	12	18,428	4,015
	河川郡	90	40,057	19	40,766	8,498
	德山郡	77	24,309	—	24,386	4,904
	洪州郡	288	47,479	31	47,798	10,065
	大興郡	18	21,258	9	21,285	4,407
	禮山郡	310	21,030	127	21,467	4,807
	新昌郡	42	12,375	—	12,417	2,558
	牙山郡	125	27,488	50	27,663	5,848
	溫陽郡	190	19,777	28	19,995	4,174
	全義郡	135	14,656	14	14,805	3,152
	木川郡	31	27,713	14	27,758	5,498
	天安郡	370	21,869	40	22,279	4,030
道	稷山郡	399	22,433	113	22,945	4,126
	平澤郡	21	6,639	—	6,660	1,321
	計	12,532	997,791	1,042	1,011,365	205,859
全 羅 北 道	群山府	4,986	23,604	151	28,741	6,559
	全州郡	2,449	85,041	86	87,576	20,047
	鎭山郡	130	34,299	21	34,450	7,748
	珍山郡	15	14,847	—	14,862	3,035
	茂朱郡	05	36,327	12	36,434	7,194
	龍潭郡	31	20,374	2	20,407	4,245
	長水郡	45	38,924	—	38,969	8,424
	鎭安郡	85	29,442	—	29,527	6,135
	高山郡	29	28,774	1	28,804	6,028
	益山郡	1,524	30,590	25	38,139	8,558
道	龍安郡	34	8,958	1	8,993	1,808
	咸悅郡	198	20,716	24	20,988	4,455

(續)

府 郡	現 住 人 口				現住戶數	
	內地人	朝鮮人	外國人	合 計		
全 羅 北 道	彌山郡	69	19,671	6	19,746	3,980
	臨陂郡	302	30,319	21	30,642	6,047
	金堤郡	987	42,486	24	43,497	8,386
	萬頃郡	86	22,257	2	22,345	4,252
	泰仁郡	251	45,380	5	45,636	9,343
	金溝郡	76	27,120	20	27,216	5,677
	任安郡	137	58,476	—	58,613	12,262
	扶安郡	318	56,706	66	57,090	11,665
	井邑郡	1,036	21,132	104	22,272	4,692
	古阜郡	204	46,024	1	46,229	9,807
	茂長郡	87	44,652	2	44,741	9,811
	高敞郡	51	18,051	6	18,108	3,786
	興德郡	47	25,585	—	25,632	5,632
	淳原郡	74	57,412	10	57,496	11,640
道	南雲郡	225	77,205	8	77,438	16,975
	雲峯郡	23	21,142	—	21,165	4,646
	計	13,594	991,514	598	1,005,706	212,837
全 羅 南 道	木浦府	5,909	75,111	147	81,167	15,992
	光州郡	2,270	81,241	62	83,573	17,620
	昌平郡	52	49,691	—	49,743	10,276
	谷城郡	95	35,910	—	36,005	7,601
	求禮郡	109	42,204	—	42,313	8,354
	光陽郡	113	43,229	4	43,346	8,508
	順天郡	534	87,852	30	88,416	18,820
	麗水郡	546	41,165	4	41,715	7,773
道	興陽郡	115	56,362	—	56,477	13,071
	寶城郡	378	68,755	27	69,160	14,255

(續)

府 郡	現 住 人 口				現住戸數	
	内地人	朝鮮人	外國人	合 計		
全 羅 南 道	同 福 郡	78	29,861	—	29,939	5,654
	綾 州 郡	74	57,083	—	57,157	11,925
	長 興 郡	334	75,113	11	75,458	15,371
	康 津 郡	162	59,566	2	59,730	12,226
	海 南 郡	300	85,360	3	85,663	16,012
	靈 岩 郡	285	63,686	6	63,977	13,038
	南 平 郡	452	33,108	6	33,566	6,485
	羅 州 郡	2,068	67,503	30	69,601	14,629
	咸 平 郡	112	56,614	3	56,729	11,162
	靈 光 郡	379	74,608	25	75,012	15,420
	長 城 郡	344	50,690	99	51,133	9,970
	潭 陽 郡	168	35,978	14	36,160	6,847
	山 川 郡	316	37,602	—	37,918	7,289
	莞 島 郡	155	62,276	1	62,432	11,914
慶 尙 北 道	珍 島 郡	83	54,477	4	54,564	10,739
	智 島 郡	101	68,078	—	68,179	12,725
	濟 州 郡	490	104,902	10	105,402	23,173
	旌 義 郡	126	38,516	—	38,642	7,760
	大 靜 郡	62	27,148	—	27,210	6,440
計	16,210	1,663,689	488	1,680,387	341,019	
慶 尙 北 道	大 邱 府	7,310	104,708	235	112,253	25,038
	河 陽 郡	154	15,974	—	16,128	3,372
	新 寧 郡	31	23,875	—	23,906	5,127
	永 川 郡	339	61,324	—	61,663	13,061
	慶 州 郡	568	100,078	11	100,657	21,350
	長 鬐 郡	397	39,753	1	40,151	8,091
延 日 郡	849	26,876	9	27,734	5,711	

(續)

府 郡	現 住 人 口				現住戸數	
	内地人	朝鮮人	外國人	合 計		
慶 尙 北 道	興 海 郡	353	45,350	1	45,704	9,082
	清 河 郡	41	25,465	—	25,506	4,789
	盈 德 郡	171	31,874	—	32,045	6,384
	寧 海 郡	87	24,853	—	24,940	4,843
	漆 谷 郡	377	26,140	1	26,518	5,441
	軍 威 郡	38	21,319	—	21,357	3,766
	義 興 郡	20	30,189	—	30,209	5,806
	義 城 郡	112	63,786	—	63,898	11,751
	比 安 郡	69	53,422	—	53,491	9,718
	安 東 郡	293	105,506	22	105,821	20,659
	榮 川 郡	67	27,879	—	27,946	5,554
	豐 基 郡	20	28,682	2	28,713	5,674
	順 興 郡	18	22,420	—	22,438	4,389
	奉 化 郡	42	50,575	—	50,617	8,652
慶 尙 北 道	禮 安 郡	37	17,129	—	17,166	3,409
	英 陽 郡	31	29,446	—	29,477	5,944
	眞 寶 郡	15	15,088	—	15,103	3,038
	青 松 郡	66	35,258	—	35,324	7,180
	慶 山 郡	409	22,487	4	22,900	4,980
	慈 仁 郡	100	23,161	—	23,261	5,059
	清 道 郡	380	62,821	2	63,203	14,390
	風 雲 郡	76	27,852	—	27,928	5,621
	玄 風 郡	59	46,762	—	46,821	9,368
	高 靈 郡	145	72,125	4	72,274	14,802
慶 尙 北 道	星 州 郡	172	27,093	4	28,169	5,622
	仁 同 郡	858	43,982	38	44,878	9,446
	金 山 郡	52	23,127	—	23,179	4,936

(續)

府 郡	現 住 人 口				現住戸數	
	內地人	朝鮮人	外國人	合 計		
慶 尙 北 道	開寧郡	71	31,915	—	31,986	5,918
	善山郡	202	57,972	2	58,176	11,153
	尙州郡	650	110,933	16	111,599	21,844
	咸昌郡	80	21,687	1	21,771	4,118
	龍宮郡	46	27,191	—	27,237	4,983
	醴泉郡	72	44,675	3	44,750	8,548
	開慶郡	70	68,790	—	68,860	13,548
	計	14,959	1,740,442	359	1,755,760	352,175
慶 尙 南 道	釜山府	28,109	75,397	231	103,737	22,209
	馬山府	13,057	125,194	43	138,294	27,540
	晉州郡	2,100	91,710	36	93,852	19,447
	咸安郡	116	78,914	—	79,030	15,271
	金海郡	1,523	81,145	8	82,676	16,696
	密陽郡	2,078	86,988	16	89,082	19,484
	梁山郡	310	35,097	—	35,407	6,775
	彦陽郡	53	20,681	—	20,734	4,640
	機張郡	375	22,939	—	23,314	4,339
	蔚山郡	1,950	80,797	15	88,762	17,917
	鬱島郡	1,261	6,961	—	8,222	1,492
	泗川郡	909	33,979	9	34,897	7,157
	昆陽郡	84	27,388	—	27,472	5,335
	固城郡	828	59,948	—	60,776	12,189
南 道	南海郡	119	48,979	3	49,101	10,976
	龍南郡	2,195	53,563	13	55,771	11,308
	巨濟郡	2,127	48,352	—	50,479	9,172
	河東郡	410	58,451	21	58,882	12,676
	丹城郡	44	23,076	—	23,120	4,842

(續)

府 郡	現 住 人 口				現住戸數	
	內地人	朝鮮人	外國人	合 計		
慶 尙 南 道	山清郡	91	40,999	—	41,090	8,090
	咸陽郡	71	46,234	—	46,355	8,975
	三嘉郡	41	39,475	2	39,518	8,307
	宜寧郡	98	59,070	4	59,172	12,284
	靈山郡	169	32,755	4	32,928	6,890
	昌寧郡	109	42,751	—	42,860	8,630
	草溪郡	36	30,526	—	30,562	6,303
	陝川郡	87	46,039	—	46,126	9,719
	居昌郡	127	51,346	2	51,475	11,070
	安義郡	30	37,314	—	37,344	7,701
計	58,507	1,492,124	407	1,551,038	317,434	
黃 海 道	海州郡	1,425	126,153	44	127,622	26,650
	延安郡	134	58,333	61	58,528	11,764
	白川郡	60	46,234	29	46,323	9,024
	平山郡	344	79,388	3	79,735	15,951
	金川郡	163	37,357	3	37,523	7,802
	兔山郡	32	18,761	1	18,794	4,126
	新溪郡	59	32,456	2	32,517	6,818
	谷山郡	39	53,103	—	53,142	10,778
	遼津郡	129	58,532	3	58,664	13,378
	長淵郡	182	62,332	26	62,540	12,947
	松禾郡	117	56,512	6	56,635	12,145
	載寧郡	250	63,694	93	64,037	13,679
道	瑞興郡	791	51,196	31	52,021	11,790
	鳳山郡	722	70,912	27	71,661	14,847
	遂安郡	78	50,258	169	50,505	10,949
	信川郡	93	68,422	—	68,515	14,623

(續)

府 郡	現 住 人 口				現住戸數	
	内地人	朝鮮人	外國人	合 計		
黄 海 道	安岳郡	203	52,108	40	52,351	12,688
	黄州郡	845	68,851	16	69,712	15,031
	殷栗郡	134	34,708	2	34,844	7,950
	計	5,800	1,089,310	559	1,095,669	232,940
平 安 道	平壤府	8,940	163,619	714	173,273	39,353
	鎮南浦府	5,463	40,830	909	47,202	11,221
	中和郡	101	49,905	3	50,009	11,520
	祥原郡	24	27,620	1	27,645	5,967
	陽德郡	26	40,217	—	40,243	7,110
	成川郡	61	64,533	—	64,594	12,792
	江東郡	57	40,016	—	40,073	8,264
	江西郡	85	40,666	—	40,751	9,561
	龍岡郡	98	51,851	—	51,949	11,489
	慨山郡	65	41,930	—	41,995	9,079
	永柔郡	48	28,729	1	28,778	5,829
	順安郡	257	32,824	18	33,099	6,666
	順川郡	80	26,632	—	26,712	5,105
	順川郡	73	70,873	—	70,946	14,820
安州郡	610	65,520	10	66,140	11,849	
道	价川郡	105	47,348	—	47,453	9,320
	德川郡	59	43,767	1	43,827	7,924
	寧遠郡	47	40,178	—	40,225	6,893
	孟山郡	20	38,929	—	38,949	6,959
	計	16,219	955,987	1,657	973,863	201,721
平 安 北 道	義州府	3,456	115,718	1,595	120,769	22,320
	熙川郡	36	54,153	—	54,191	9,952
	雲山郡	394	30,726	812	31,932	7,337

(續)

府 郡	現 住 人 口				現住戸數		
	内地人	朝鮮人	外國人	合 計			
平 安 北 道	寧邊郡	223	106,507	117	106,847	19,700	
	博川郡	137	30,632	100	30,869	5,698	
	嘉山郡	91	33,602	—	33,693	5,945	
	泰川郡	58	42,808	2	42,868	8,356	
	龜城郡	191	48,640	15	48,846	9,070	
	定州郡	537	73,787	11	74,335	13,229	
	郭山郡	119	27,526	62	27,707	5,156	
	宣川郡	377	62,114	95	62,586	11,642	
	鐵山郡	135	50,954	83	51,172	9,853	
	龍川郡	593	79,348	517	80,458	14,242	
	朔州郡	204	30,700	175	31,079	5,196	
	昌城郡	234	35,205	250	35,689	6,305	
	碧潼郡	42	35,932	2	35,976	5,500	
	楚山郡	112	49,166	9	49,287	8,332	
	道	渭原郡	24	23,040	6	23,070	3,683
江界郡		214	76,320	15	76,549	15,015	
江界郡		244	24,029	14	24,287	4,543	
厚昌郡		202	12,798	4	13,004	2,370	
計		7,623	1,043,707	3,884	1,055,214	193,444	
江 原 道		春川郡	767	56,855	27	57,649	11,604
		洪川郡	44	55,613	—	55,657	10,854
		橫城郡	49	42,732	—	42,781	8,758
		原州郡	141	50,829	12	50,982	10,275
		平昌郡	47	38,205	—	38,252	7,661
	寧越郡	57	42,351	—	42,408	7,846	
	旌善郡	27	40,025	—	40,052	7,266	
海平郡	39	19,256	—	19,295	3,630		

(續)

府 郡	現 住 人 口				現住戸數	
	内地人	朝鮮人	外國人	合 計		
江 原 道	蔚珍郡	180	29,192	—	29,372	5,627
	三陟郡	110	56,149	—	56,259	10,619
	江陵郡	282	54,470	7	54,759	11,128
	襄陽郡	119	32,785	3	32,907	5,906
	杆城郡	67	23,193	—	23,260	4,176
	高城郡	87	16,890	—	16,977	3,070
	通川郡	253	33,582	—	33,835	6,695
	淮陽郡	61	44,034	—	44,095	8,100
	金城郡	62	32,817	2	32,881	6,153
	平康郡	1,240	24,812	612	36,664	7,248
	伊川郡	58	38,899	2	38,959	7,949
	安峽郡	12	13,391	—	13,403	2,564
	鐵原郡	631	32,823	10	33,464	6,898
	金化郡	81	22,854	10	22,945	4,646
	華川郡	36	27,036	3	27,075	5,161
道	楊口郡	17	37,111	1	37,129	7,113
	麟蹄郡	49	43,409	4	43,462	7,818
	計	4,516	919,313	693	924,522	178,765
咸 鏡 南 道	元山府	6,257	40,787	362	47,406	9,871
	咸興郡	2,186	160,599	45	162,830	28,408
	定平郡	92	65,979	7	66,078	11,806
	永興郡	465	106,054	28	106,547	19,247
	高原郡	64	25,757	15	25,836	4,766
	文川郡	115	24,449	—	24,564	4,783
	安邊郡	1,215	66,573	672	68,460	13,198
道	洪原郡	156	92,098	24	92,278	15,813
	北青郡	479	159,170	47	159,696	27,711

(續)

府 郡	現 住 人 口				現住戸數	
	内地人	朝鮮人	外國人	合 計		
咸 鏡 南 道	利原郡	38	29,852	8	29,898	5,653
	端川郡	103	107,580	15	107,698	17,986
	長津郡	31	33,041	5	33,077	5,476
	三水郡	207	37,079	52	37,338	6,485
	甲山郡	300	83,914	83	84,297	14,007
道	計	11,708	1,032,932	1,363	1,046,003	185,210
咸 鏡 北 道	清津府	2,132	21,908	118	24,158	4,120
	城津郡	722	52,882	32	53,636	9,963
	吉州郡	107	69,212	—	69,319	11,684
	明川郡	99	73,393	1	73,493	13,211
	鏡城郡	3,222	96,676	154	100,052	16,470
	慶興郡	418	17,786	72	18,276	2,850
	慶源郡	66	22,966	5	23,037	3,625
	穩城郡	63	16,683	6	16,752	2,722
	鍾城郡	43	26,964	4	27,011	4,551
	會寧郡	744	29,607	40	30,391	5,213
道	茂山郡	106	34,755	—	34,861	6,087
	計	7,722	462,832	432	470,986	80,506
總 計	243,729	14,566,783	16,589	14,827,101	2,959,968	

第三七表 關釜聯絡船

年	一月	二月	三月	四月	五月	六月
朝鮮行 明治三十九年	2,339	2,955	6,546	5,805	5,073	4,073
同 四十年	3,479	3,014	4,567	5,216	4,628	4,794
同 四十一年	3,702	5,116	6,788	7,344	6,947	5,076
同 四十二年	3,846	5,008	6,436	7,536	6,638	4,849
同 四十三年	3,787	4,305	7,234	8,286	7,569	5,535
同 四十四年	4,972	6,922	10,305	10,580	9,555	6,766
大正元年	5,825	6,891	11,444	11,972	10,226	8,335
內地行 明治三十九年	3,877	2,265	4,648	3,465	3,557	3,518
同 四十年	3,824	3,826	4,344	4,609	4,519	3,945
同 四十一年	5,313	3,681	4,525	4,793	4,498	3,995
同 四十二年	4,800	3,474	4,396	5,135	4,398	4,079
同 四十三年	4,272	4,326	5,126	5,354	4,770	4,155
同 四十四年	6,012	4,870	6,727	7,006	6,450	5,738
大正元年	6,763	5,954	7,753	8,217	7,358	7,103

乘船人員

七月	八月	九月	十月	十一月	十二月	合計	指數
4,522	4,124	3,726	4,060	4,141	4,219	51,583	100
4,455	4,710	4,248	5,160	4,544	4,803	53,618	104
4,937	5,005	5,280	5,058	4,079	4,158	62,890	122
5,346	5,193	5,338	5,339	3,946	4,211	63,686	123
5,361	6,053	6,617	7,482	6,065	5,561	73,855	143
6,970	8,258	7,864	7,619	5,999	6,252	92,062	178
8,020	9,421	8,761	8,608	7,081	7,062	103,649	201
3,874	5,588	2,741	3,758	4,363	4,785	46,439	100
4,147	4,289	4,571	4,128	4,178	5,027	51,407	111
4,389	5,544	5,167	4,700	5,044	5,569	57,218	123
4,636	5,536	4,939	4,868	4,293	5,138	55,692	120
5,231	5,746	5,268	6,529	5,981	6,883	63,641	137
6,256	7,549	6,649	6,859	6,754	7,748	78,618	169
7,780	9,297	8,097	8,089	8,354	8,674	93,439	201

第三八表 外國旅券下付人員

年	公	用	留	學	商	用	業	業	職	工	出	發	遊	歷	其ノ他	合	計
明治四十年				4	91	3	74	29							99	300	
同 四十一年			2	94	12	12	12	26							83	229	
同 四十二年				138			6	5							65	214	
同 四十三年			5	79	4		19	30						3	35	178	
同 四十四年				154	2		6	26						1	184	382	
大正元年			5	95	4		13	96							118	333	
明治四十年			10	577	848		1	11,310							37	12,783	
同 四十一年			10	466	129			6,151							91	6,847	
同 四十二年				151	178			3,547							140	4,016	
同 四十三年			1	318	116		4	2,400						2	73	2,914	
同 四十四年			4	238	171		9	1,732						1	528	2,684	
大正元年			3	230	199		1	2,834							1,025	4,292	

第三九表 耕地面積

各年十二月末日

年	田	畑	計	百分比例	
				田	畑
明治四十二年	781,097.1	1,521,177.3	2,302,274.4	33.9	66.1
同 四十三年	840,988.3	1,558,853.7	2,399,842.0	35.0	65.0
同 四十四年	1,003,814.2	1,714,397.8	2,718,212.0	36.9	63.1
大正元年	1,024,356.8	1,823,168.3	2,847,525.1	35.8	64.2

明治四十二、三兩年ハ京畿道京城府ノ調査未詳ニ付之ヲ含マス
大正元年末ニ於ケル地方別ハ次ノ如シ

道	田	畑	計	百分比例	
				田	畑
京畿道	127,016.1	116,168.7	243,784.8	52.3	47.7
忠清北道	51,538.7	45,256.8	96,795.5	53.3	46.7
忠清南道	127,075.3	51,445.9	178,521.2	71.2	28.8
全羅北道	120,389.4	36,193.6	156,583.0	76.8	23.2
全羅南道	126,856.6	117,419.3	244,275.9	52.3	47.7
慶尙北道	117,617.2	92,838.8	210,456.0	55.8	44.2
慶尙南道	105,385.1	59,138.4	164,523.5	64.1	35.9
黄海道	78,222.4	254,140.6	332,363.0	23.5	76.5
平安南道	43,710.9	250,104.3	293,815.2	14.8	85.2
平安北道	51,338.2	276,289.3	327,627.5	15.6	84.4
江原道	41,322.8	131,089.4	172,412.2	22.8	77.2
咸鏡南道	28,563.5	248,291.2	276,854.7	10.3	89.7
咸鏡北道	4,720.6	144,792.0	149,512.6	3.1	96.9
總計	1,024,356.8	1,823,168.3	2,847,525.1	35.8	64.2

第四〇表 農 業 者

年	内地人		朝鮮人		支那
	戸数	人口	戸数	人口	
明治四十二年	1,741	5,008	2,211,137	9,490,694	263
同 四十三年	2,132	6,892	2,333,814	10,418,880	364
同 四十四年	2,060	9,409	2,376,937	11,003,993	311
大正元年	4,383	14,505	2,428,834	11,598,557	387

明治四十二、三兩年ハ京畿道京城府ノ調査未詳ニ付之ヲ含マス
大正元年末ニ於ケル地方別ハ次ノ如シ

道	内地人		朝鮮人		支那
	戸数	人口	戸数	人口	
京 畿 道	602	2,022	223,762	1,087,672	131
忠 清 北 道	51	186	120,762	547,911	1
忠 清 南 道	461	1,595	175,112	845,706	26
全 羅 北 道	714	1,644	180,911	825,081	14
全 羅 南 道	424	1,666	288,642	1,433,434	3
慶 尙 北 道	507	1,703	306,268	1,426,243	5
慶 尙 南 道	1,233	4,508	254,984	1,207,942	5
黄 海 道	98	341	192,607	816,893	14
平 安 南 道	134	351	157,699	729,264	93
平 安 北 道	30	79	164,245	825,376	56
江 原 道	14	43	152,675	751,362	1
咸 鏡 南 道	73	254	144,395	713,131	34
咸 鏡 北 道	42	113	66,772	385,543	4
總 計	4,383	14,505	2,428,834	11,598,557	387

者

各年十二月末日

人 口	外 國 人		合 計		指 數	
	戸 数	人 口	戸 数	人 口	戸 数	人 口
969	8	25	2,213,149	9,496,696	100	100
1,405	10	22	2,336,320	10,427,199	106	110
906	2	5	2,330,210	11,014,313	108	116
1,280	5	11	2,433,609	11,614,353	110	122

人 口	外 國 人		合 計		農 家 一 戸 ニ 付 耕 地 面 積	
	戸 数	人 口	戸 数	人 口	町	畑
328	1	3	224,496	1,090,025	0.56	0.51
2	—	—	120,814	548,099	0.42	0.37
73	—	—	175,599	847,374	0.72	0.29
28	1	1	181,640	826,754	0.66	0.19
9	—	—	289,069	1,435,109	0.44	0.46
14	—	—	306,780	1,427,959	0.38	0.30
12	—	—	256,222	1,212,462	0.41	0.27
33	1	1	192,720	817,268	0.40	1.31
438	—	—	157,926	730,053	0.27	1.58
225	—	—	164,331	825,680	0.31	1.68
3	—	—	152,690	754,408	0.26	0.85
108	2	6	144,504	713,499	0.19	1.71
7	—	—	66,818	385,663	0.07	2.43
1,280	5	11	2,433,609	11,614,353	0.41	0.74

第四一表 農 產 物 作 付 (一)

Table showing agricultural production data for various crops (rice, wheat, etc.) from 1909 to 1915. Columns include year, crop type, and quantity.

(二) 收 穫

Table showing harvest data for various crops (rice, wheat, etc.) from 1909 to 1915. Columns include year, crop type, and quantity.

物 類 別 段

Table showing agricultural production data categorized by crop type (beans, wheat, etc.) from 1909 to 1915. Columns include crop type and quantity.

高

Table showing agricultural production data categorized by crop type (beans, wheat, etc.) from 1909 to 1915. Columns include crop type and quantity.

第四二表 米作付段別

年	作 付 段 別				收 粳米
	粳米	糯米	陸米	計	
明治四十二年	639,446.7	60,052.4	12,419.4	711,918.5	6,761,751
同 四十三年	729,504.2	60,698.7	11,672.7	801,875.6	7,474,572
同 四十四年	888,035.8	77,394.5	15,822.4	981,252.7	9,250,269
大正元年	894,570.4	72,941.8	13,331.7	980,843.9	8,272,433

明治四十二年ハ成鏡北道中二郡、同四十三年ハ京畿道京城府ノ調査
大正元年ニ於ケル地方別ハ次ノ如シ

道	作 付 段 別				收 粳米
	粳米	糯米	陸米	計	
京 畿 道	111,883.4	14,617.3	2,298.6	128,799.3	926,088
忠 清 北 道	26,331.6	5,509.9	396.5	42,238.0	290,770
忠 清 南 道	110,451.1	10,617.6	108.5	121,177.2	839,586
全 羅 北 道	100,543.5	7,148.1	476.2	108,167.8	863,373
全 羅 南 道	111,835.3	8,254.7	2,263.8	122,353.8	1,086,017
慶 尙 北 道	108,803.8	6,350.6	615.8	115,770.2	1,153,538
慶 尙 南 道	95,900.7	5,810.8	2,024.5	103,736.0	1,190,314
黃 海 道	68,952.8	2,755.5	712.8	72,421.1	663,544
平 安 南 道	39,254.7	2,801.9	3,405.2	45,461.8	347,728
平 安 北 道	45,868.6	3,980.0	786.4	50,635.0	350,119
江 原 道	36,444.6	2,992.4	45.7	39,482.7	302,273
成 鏡 南 道	23,963.8	1,755.0	196.9	25,915.7	231,320
成 鏡 北 道	4,336.5	348.0	0.8	4,685.3	27,763
總 計	894,570.4	72,941.8	13,331.7	980,843.9	8,272,433

及 收 穫 高

總 高			一 段 步 收 穫 高			
糯米	陸米	計	粳米	糯米	陸米	平均
573,811	122,354	7,457,916	1.057	0.956	0.986	1.048
565,683	102,597	8,142,852	1.024	0.931	0.880	1.015
706,153	113,890	10,070,312	1.042	0.912	0.719	1.026
601,828	95,359	8,969,620	0.925	0.825	0.715	0.914

未詳ニ付之ヲ含マス

總 高			一 段 步 收 穫 高			
糯米	陸米	計	粳米	糯米	陸米	平均
112,594	13,894	1,052,576	0.828	0.770	0.604	0.817
44,998	3,082	338,850	0.800	0.817	0.777	0.802
71,526	965	912,077	0.760	0.674	0.889	0.753
54,187	3,993	921,553	0.859	0.758	0.838	0.852
70,766	14,924	1,171,707	0.971	0.854	0.659	0.958
65,671	4,633	1,223,842	1.060	1.033	0.752	1.057
60,926	16,506	1,267,746	1.241	1.048	0.815	1.222
25,472	5,426	694,442	0.962	0.924	0.761	0.959
25,156	24,859	397,743	0.883	0.898	0.730	0.875
33,535	5,713	389,367	0.763	0.845	0.776	0.769
19,412	279	321,964	0.829	0.648	0.611	0.815
15,624	1,079	248,023	0.965	0.890	0.548	0.957
1,961	0	29,730	0.640	0.564	0.750	0.635
601,828	95,359	8,969,620	0.925	0.825	0.715	0.914

第四三表 麥作付段別

年	作 付 段 別				大 麥
	大 麥	小 麥	稞 麥	計	
明治四十二年	257,749.9	111,051.2	22,570.7	391,371.8	2,725,288
同 四十三年	292,596.9	130,248.5	18,817.6	441,663.0	2,726,278
同 四十四年	357,016.9	153,788.0	20,707.1	531,512.0	4,015,179
大 正 元 年	386,885.5	169,162.0	28,596.7	584,644.2	4,293,594

明治四十二年ハ威鏡北道中三郡、同四十三年ハ京畿道京城府威鏡北
本表ノ外同四十二年作付及收穫ノ種類分明ナラサルモノ九千六百三
大正元年ニ於ケル地方別ハ次ノ如シ

道	作 付 段 別				大 麥
	大 麥	小 麥	稞 麥	計	
京 畿 道	48,563.3	17,893.8	1,431.5	67,888.6	439,972
忠 清 北 道	24,311.0	8,602.4	168.5	33,081.9	287,477
忠 清 南 道	27,414.0	8,507.3	1,198.3	37,119.6	335,442
全 羅 北 道	15,864.9	6,089.9	3,086.4	25,041.2	205,250
全 羅 南 道	56,411.8	15,331.2	7,031.9	78,774.9	739,985
慶 尙 北 道	66,515.6	17,781.9	8,245.6	92,543.1	842,924
慶 尙 南 道	54,648.3	8,508.4	3,127.5	66,284.2	769,963
黃 海 道	7,312.3	51,406.9	520.6	59,239.8	54,993
平 安 南 道	10,626.4	17,122.8	3,284.8	31,034.0	93,100
平 安 北 道	5,338.3	1,054.7	—	6,393.0	44,001
江 原 道	12,723.7	12,348.4	336.2	25,408.3	111,405
威 鏡 南 道	22,564.3	3,940.1	—	26,504.4	205,610
威 鏡 北 道	34,591.6	574.2	165.1	35,330.9	163,472
總 計	386,885.5	169,162.0	28,596.4	584,643.9	4,293,594

及 收 穫 高

種 高			一 段 步 收 穫 高			
小 麥	稞 麥	計	大 麥	小 麥	稞 麥	平 均
748,348	168,387	3,642,023	1.056	0.673	0.746	0.931
678,699	143,464	3,548,441	0.932	0.521	0.762	0.803
970,378	167,650	5,153,207	1.125	0.631	0.810	0.970
1,094,744	208,508	5,596,846	1.110	0.647	0.726	0.957

道慶源郡ノ調査未詳ニ付之ヲ含マス
十四町五段歩其ノ收穫高四萬五千五百十六石アリ

種 高			一 段 步 收 穫 高			
小 麥	稞 麥	計	大 麥	小 麥	稞 麥	平 均
117,244	10,137	567,353	0.906	0.655	0.708	0.836
60,838	973	349,288	1.182	0.707	0.577	1.056
67,841	9,345	412,628	1.224	0.797	0.780	1.112
50,817	32,236	288,303	1.294	0.834	1.044	1.151
92,688	43,485	376,158	1.311	0.604	0.618	1.112
145,793	64,653	1,053,370	1.243	0.789	0.784	1.138
73,829	27,721	371,513	1.409	0.868	0.886	1.315
322,450	3,320	380,763	0.752	0.627	0.638	0.643
71,295	13,644	178,039	0.876	0.416	0.413	0.574
4,973	—	48,974	0.824	0.472	—	0.766
64,303	2,426	178,134	0.876	0.521	0.722	0.701
20,370	—	225,980	0.911	0.517	—	0.853
2,303	568	166,343	0.473	0.401	0.344	0.471
1,094,744	208,508	5,596,846	1.110	0.647	0.726	0.957

第四四表 豆類作付段

年	作付段別			
	大豆	小豆	其ノ他	計
明治四十二年	280,090.1	139,539.8		419,629.9
同 四十三年	305,198.4	160,525.4		465,723.8
同 四十四年	342,763.8	167,745.5	8,096.4	518,605.7
大正元年	375,340.1	165,591.1	12,145.8	553,077.0

明治四十二、三兩年ハ京畿道京城府及同四十二年ノ大豆ハ成鏡北道
大正元年ニ於ケル地方別ハ次ノ如シ

道	作付段別			
	大豆	小豆	其ノ他	計
京 畿 道	34,785.5	7,456.2	1,154.4	43,396.1
忠 清 北 道	11,422.9	3,289.8	542.0	15,254.7
忠 清 南 道	22,475.5	4,657.5	580.0	27,713.0
全 羅 北 道	14,651.5	3,521.6	425.0	18,598.1
全 羅 南 道	23,498.4	5,029.7	152.8	28,680.9
慶 尙 北 道	40,654.7	3,147.7	499.1	44,301.5
慶 尙 南 道	32,778.1	2,957.5	516.3	36,251.9
黃 海 道	34,936.9	39,349.9	2,278.9	76,565.7
平 安 南 道	30,766.9	35,290.1	2,010.7	68,067.7
平 安 北 道	39,967.8	27,509.8	2,049.2	69,526.8
江 原 道	24,009.6	12,911.2	585.1	37,505.9
成 鏡 南 道	28,549.3	17,979.2	292.2	46,820.7
成 鏡 北 道	36,843.0	2,490.9	1,060.1	40,394.0
總 計	375,340.1	165,591.1	12,145.8	553,077.0

別及收穫高

收 穫 高				一段歩收穫高		
大豆	小豆	其ノ他	計	大豆	小豆	其ノ他
1,533,027	613,203		2,146,230	0.547	0.439	
1,816,582	657,097		2,473,679	0.595	0.409	
2,097,391	703,948	42,857	2,844,196	0.612	0.420	0.529
2,452,203	835,171	58,098	3,345,472	0.653	0.504	0.487

慶興郡同年ノ小豆ハ成鏡北道中五郡ノ調査未詳ニ付之ヲ含マス

收 穫 高				一段歩收穫高		
大豆	小豆	其ノ他	計	大豆	小豆	其ノ他
237,144	37,396	5,602	280,142	0.682	0.502	0.485
81,016	17,106	2,041	100,163	0.709	0.520	0.377
158,541	25,420	2,776	186,737	0.705	0.546	0.479
101,344	20,954	1,704	124,002	0.681	0.592	0.400
149,929	20,496	531	170,956	0.638	0.387	0.348
305,657	17,802	2,324	325,783	0.721	0.565	0.465
220,976	16,197	3,106	240,278	0.674	0.548	0.601
295,686	293,630	15,840	605,156	0.846	0.746	0.695
176,017	153,666	8,013	337,696	0.572	0.390	0.326
196,273	97,820	6,676	300,769	0.492	0.357	0.325
148,945	55,298	3,168	207,411	0.620	0.443	0.540
192,777	69,060	1,850	263,687	0.675	0.348	0.633
187,899	10,326	4,467	202,692	0.510	0.415	0.421
2,452,203	835,171	58,098	3,345,472	0.653	0.504	0.487

第四五表 粟、稗作付段別及收穫高

年	粟			稗		
	作付段別	收穫高	一段歩收穫高	作付段別	收穫高	一段歩收穫高
明治四十二年	町	石	石	町	石	石
	361,490.2	2,464,588	0.682	73,330.4	597,914	0.815
同 四十三年	392,984.8	2,646,890	0.674	97,518.5	724,981	0.743
同 四十四年	435,834.2	2,978,033	0.683	84,594.5	813,752	0.962
大正元年	403,444.4	3,118,510	0.753	88,322.2	879,698	0.996

明治四十年二、三兩年ハ京畿道京城府、同四十二年ハ成鏡北道中五郡ノ調査未詳ニ付之ヲ含マス
大正元年ニ於ケル地方別ハ次ノ如シ

道	粟			稗		
	作付段別	收穫高	一段歩收穫高	作付段別	收穫高	一段歩收穫高
京 畿 道	町	石	石	町	石	石
	10,838.9	66,207	0.611	2,074.1	17,440	0.841
忠 清 北 道	4,875.5	36,962	0.758	39.3	249	0.630
忠 清 南 道	958.7	6,745	0.704	93.4	1,156	1.237
全 羅 北 道	680.2	4,939	0.741	22.7	116	0.511
全 羅 南 道	14,597.8	143,238	0.981	2,036.6	17,619	0.865
慶 尙 北 道	15,185.7	152,181	1.002	260.0	2,378	0.914
慶 尙 南 道	1,540.6	11,572	0.751	460.3	4,492	0.976
黃 海 道	74,950.0	709,614	0.947	5,300.5	50,738	0.980
平 安 南 道	73,803.6	546,681	0.686	4,818.2	41,362	0.819
平 安 北 道	82,467.4	504,315	0.611	20,890.3	189,931	0.909
江 原 道	84,027.1	203,086	0.597	6,073.6	38,750	0.636
成 鏡 南 道	44,348.8	386,269	0.871	32,836.6	379,119	1.155
成 鏡 北 道	45,170.1	346,701	0.768	13,386.6	136,348	1.019
總 計	403,444.4	3,118,510	0.753	88,322.2	879,698	0.996

第四六表 黍、蜀黍作付段別及收穫高

年	黍			蜀黍		
	作付段別	收穫高	一段歩收穫高	作付段別	收穫高	一段歩收穫高
明治四十二年	町	石	石	町	石	石
	14,504.3	106,629	0.735	35,194.1	244,307	0.694
同 四十三年	14,995.8	90,036	0.600	43,559.0	301,166	0.691
同 四十四年	13,638.7	100,380	0.736	59,652.2	366,659	0.615
大正元年	14,139.6	112,995	0.799	54,087.8	467,620	0.866

明治四十二、三兩年ハ京畿道京城府、同四十二年ハ成鏡北道中五郡ノ調査未詳ニ付之ヲ含マス
大正元年ニ於ケル地方別ハ次ノ如シ

道	黍			蜀黍		
	作付段別	收穫高	一段歩收穫高	作付段別	收穫高	一段歩收穫高
京 畿 道	町	石	石	町	石	石
	381.3	3,106	0.814	2,385.1	76,611	0.696
忠 清 北 道	177.2	1,140	0.643	1,285.7	9,244	0.719
忠 清 南 道	143.7	1,128	0.785	885.2	7,458	0.944
全 羅 北 道	61.4	327	0.533	381.3	2,961	0.779
全 羅 南 道	175.9	794	0.451	1,228.8	11,084	0.902
慶 尙 北 道	75.1	744	0.990	441.0	3,761	0.852
慶 尙 南 道	81.6	580	0.711	305.0	1,998	0.655
黃 海 道	3,964.3	38,299	0.966	5,265.5	54,546	1.036
平 安 南 道	1,410.1	7,778	0.575	14,066.7	109,213	0.696
平 安 北 道	1,902.8	9,473	0.497	14,141.7	129,184	0.914
江 原 道	217.1	1,954	0.900	2,554.1	18,153	0.711
成 鏡 南 道	3,574.7	36,008	1.024	8,482.7	79,318	0.935
成 鏡 北 道	1,974.4	11,064	0.560	2,665.0	24,089	0.904
總 計	14,139.6	112,995	0.799	54,087.8	467,620	0.866

第四七表 玉蜀黍、燕麥作付段別及收穫高

年	玉 蜀 黍			燕 麥		
	作付段別	收穫高	一段歩收穫高	作付段別	收穫高	一段歩收穫高
明治四十二年	46,946.1	314,913	0.671	22,460.3	156,130	0.695
同 四十三年	51,608.3	348,443	0.675	25,174.1	152,927	0.607
同 四十四年	59,725.4	427,160	0.715	45,415.7	302,228	0.665
大正元年	54,135.5	352,089	0.650	42,408.6	262,456	0.619

明治四十二、三兩年ハ京畿道京城府、同四十二年ハ成鏡北道中五郡ノ調査未詳ニ付之ヲ含マス
大正元年ニ於ケル地方別ハ次ノ如シ

道	玉 蜀 黍			燕 麥		
	作付段別	收穫高	一段歩收穫高	作付段別	收穫高	一段歩收穫高
京 畿 道	71.1	409	0.575	1,097.6	8,121	0.740
忠 清 北 道	59.4	372	0.626	73.5	836	1.137
忠 清 南 道	66.4	574	0.864	239.6	1,953	0.815
全 羅 北 道	75.7	584	0.771	2.1	25	1.190
全 羅 南 道	148.6	746	0.502	0.9	11	1.222
慶 尙 北 道	54.8	336	0.978	6.1	104	1.716
慶 尙 南 道	394.7	3,773	0.956	53.5	484	0.905
黃 海 道	987.3	7,699	0.780	218.9	2,445	1.117
平 安 南 道	8,877.2	55,224	0.689	825.0	2,611	0.450
平 安 北 道	33,212.8	206,406	0.621	1,194.8	7,828	0.655
江 原 道	4,823.6	38,040	0.749	4,797.6	31,180	0.649
成 鏡 南 道	2,188.8	11,950	0.546	24,247.4	147,080	0.607
成 鏡 北 道	3,175.1	27,776	0.875	9,651.6	59,778	0.619
總 計	54,135.5	352,089	0.650	42,408.6	262,456	0.619

第四八表 蕎麥、甘藷、馬鈴薯作付段別及收穫高

道	蕎 麥			甘 藷			馬 鈴 薯		
	作付段別	收穫高	一段歩收穫高	作付段別	收穫高	一段歩收穫高	作付段別	收穫高	一段歩收穫高
京 畿 道	1,768.1	14,663	0.829	77.4	128,357	166	169.0	354,024	209
忠 清 北 道	530.6	3,963	0.747	14.3	40,623	284	44.4	166,766	373
忠 清 南 道	727.1	7,828	1.077	87.5	111,035	127	68.6	101,032	147
全 羅 北 道	486.2	4,189	0.862	67.3	124,202	185	86.0	75,289	88
全 羅 南 道	2,453.7	22,039	0.898	497.4	888,844	179	49.8	70,901	142
慶 尙 北 道	633.8	5,216	0.823	37.0	53,478	145	217.1	328,277	151
慶 尙 南 道	1,221.1	8,009	0.656	271.7	462,128	122	515.6	1,093,198	145
黃 海 道	5,547.9	41,994	0.757	32.5	81,464	251	136.3	24,289	157
平 安 南 道	19,732.2	91,877	0.466	8.0	18,536	219	1,530.9	1,014,174	66
平 安 北 道	15,255.9	50,282	0.330	2.7	4,450	165	904.9	1,713,286	189
江 原 道	8,570.6	48,882	0.570	1.9	3,410	179	2,828.3	8,020,021	283
成 鏡 南 道	4,799.3	18,303	0.382	186.1	184,688	99	6,688.9	10,355,581	165
成 鏡 北 道	983.1	4,752	0.483	0.3	87	29	3,351.7	5,454,671	163
總 計	62,709.6	321,997	0.513	1,284.1	2,101,302	163	16,591.5	28,770,509	173
明 治 四 十 四 年	—	—	—	611.61	231,176	201	11,305.7	22,893,066	202

蕎麥ハ明治四十四年以前ハ調査ナシ

第四九表 蘿蔔、白菜、甜瓜作付段別及收穫高

道	蘿蔔			白菜			甜瓜		
	作付段別	收穫高	一段歩收穫高	作付段別	收穫高	一段歩收穫高	作付段別	收穫高	一段歩收穫高
京	2,070.8	17,758,172	665	1,918.7	15,768,088	822	1,107.5	5,804,911	497
忠	316.7	2,917,982	921	259.9	1,576,004	607	206.4	884,755	429
忠	977.1	4,492,880	460	605.0	2,204,838	365	411.2	1,244,470	303
全	1,318.4	3,733,001	283	704.8	2,149,762	305	130.8	266,752	204
全	1,596.9	5,522,733	346	921.4	3,582,726	389	270.4	765,355	283
慶	1,285.1	6,565,138	511	735.4	2,268,076	308	340.0	825,792	243
慶	616.6	1,195,882	176	322.9	636,136	119	485.7	444,156	162
黄	6,053.5	52,736,111	871	5,201.0	19,197,168	369	1,286.9	4,419,540	343
平	1,990.8	4,189,281	210	1,466.7	2,769,931	189	797.2	1,267,998	159
平	5,120.0	13,056,740	267	2,639.3	5,752,153	218	842.3	2,384,501	283
江	3,238.4	13,231,861	409	1,728.5	8,713,864	504	482.5	1,069,774	222
成	955.1	3,618,657	379	1,082.5	2,529,205	234	247.5	491,639	199
成	974.2	920,700	95	638.7	830,786	128	111.1	291,884	263
總計	27,113.6	130,539,248	481	18,244.8	67,978,697	373	6,779.5	20,161,527	299

第五〇表 棉、大麻作付段別及收穫高

年	棉			大			麻		
	作付段別	收穫高	一段歩收穫高	作付段別	收穫高	一段歩收穫高	作付段別	收穫高	一段歩收穫高
明治四十二年	40,706.3	2,372,401	5.828	16,154.4	1,121,880	6.945			
同 四十三年	43,234.3	1,835,707	4.246	14,559.3	1,197,226	8.223			
同 四十四年	48,217.7	3,632,987	7.535	13,908.7	1,591,318	11.441			
大正元年	51,710.9	4,845,301	9.370	15,124.0	1,903,372	12.585			

明治四十二年ハ成鏡北道中二郡、同四十二、三兩年ハ京畿道京城府ノ調査未詳ニ付之ヲ含マス
大正元年ニ於ケル地方別ハ次ノ如シ

道	棉			大			麻		
	作付段別	收穫高	一段歩收穫高	作付段別	收穫高	一段歩收穫高	作付段別	收穫高	一段歩收穫高
京 畿 道	1,130.8	88,308	7.809	451.9	86,014	19.033			
忠 清 北 道	2,370.1	137,443	5.799	203.6	15,494	7.610			
忠 清 南 道	1,180.6	90,774	7.688	408.3	47,573	11.652			
全 羅 北 道	2,394.1	221,243	9.241	786.4	163,895	20.841			
全 羅 南 道	17,460.5	2,206,231	12.635	1,097.8	148,018	13.483			
慶 尙 北 道	8,026.4	645,297	8.039	1,138.2	190,908	16.772			
慶 尙 南 道	3,435.4	440,055	12.809	974.5	187,274	19.217			
黄 海 道	3,719.4	353,426	9.502	267.8	34,868	13.020			
平 安 南 道	4,934.3	364,397	7.383	473.2	40,405	8.538			
平 安 北 道	5,208.4	249,886	4.797	4,117.8	269,042	6.533			
江 原 道	1,812.9	45,651	2.518	2,041.8	396,467	19.417			
咸 鏡 南 道	38.0	2,590	6.815	1,804.7	165,110	9.149			
咸 鏡 北 道	—	—	—	1,358.0	158,304	11.657			
總 計	51,710.9	4,845,301	9.370	15,124.0	1,903,372	12.585			

第五一表 在來棉、陸地棉作付段別及收穫高

年	在 來 棉			陸 地 棉		
	作付段別	收穫高	一段歩 收穫高	作付段別	收穫高	一段歩 收穫高
明治四十二年	40,294.3	2,300,375	5.709	412.0	72,026	17.482
同 四十三年	42,111.3	1,700,452	4.038	1,123.0	135,255	12.044
同 四十四年	45,534.1	3,195,059	7.017	2,683.6	437,928	16.319
大 正 元 年	45,271.2	3,690,721	8.152	6,439.7	1,154,580	17.929

本表ハ前表中ノ棉ヲ再掲シタルモノトス
 明治四十二年ハ成鏡北道中二部、同四十二、三兩年ハ京畿道京
 城府ノ調査未詳ニ付之ヲ含マス
 大正元年ニ於ケル地方別ハ次ノ如シ

道	在 來 棉			陸 地 棉		
	作付段別	收穫高	一段歩 收穫高	作付段別	收穫高	一段歩 收穫高
京 畿 道	1,130.8	88,308	7.809	—	—	—
忠 清 北 道	2,303.9	132,030	5.731	66.2	5,413	8.177
忠 清 南 道	1,176.1	90,316	7.679	4.5	458	10.178
全 羅 北 道	2,328.0	211,679	9.093	66.1	9,564	14.469
全 羅 南 道	11,258.4	1,085,867	9.645	6,202.1	1,120,364	18.064
慶 尙 北 道	7,989.4	638,769	7.995	37.0	6,528	17.643
慶 尙 南 道	3,371.6	427,802	12.688	63.8	12,253	19.205
黄 海 道	3,719.4	353,426	9.502	—	—	—
平 安 南 道	4,934.3	364,397	7.383	—	—	—
平 安 北 道	5,208.4	249,886	4.797	—	—	—
江 原 道	1,812.9	45,651	2.518	—	—	—
咸 鏡 南 道	38.0	2,590	6.815	—	—	—
咸 鏡 北 道	—	—	—	—	—	—
總 計	45,271.2	3,690,721	8.152	6,439.7	1,154,580	17.929

第五二表 苧麻、煙草作付段別及收穫高

年	苧 麻		煙		草	
	作付段別	收穫高	一段歩 收穫高	作付段別	收穫高	一段歩 收穫高
明治四十二年	732.6	28,063	3.831	21,481.5	3,069,793	14.291
同 四十三年	692.9	43,800	6.321	28,674.2	2,378,872	8.296
同 四十四年	741.7	59,395	8.008	16,040.1	2,816,141	17.557
大 正 元 年	1,198.1	88,794	7.411	17,884.7	3,400,870	19.016

明治四十二年ハ成鏡北道中二部、同四十二、三兩年ハ京畿道京
 城府ノ調査未詳ニ付之ヲ含マス
 大正元年ニ於ケル地方別ハ次ノ如シ

道	苧 麻		煙		草	
	作付段別	收穫高	一段歩 收穫高	作付段別	收穫高	一段歩 收穫高
京 畿 道	3.8	315	8.290	1,348.1	314,348	23.318
忠 清 北 道	0.2	18	9.000	1,132.9	221,932	19.589
忠 清 南 道	115.6	7,392	6.394	749.5	112,873	15.060
全 羅 北 道	763.5	55,451	7.263	1,183.1	258,249	21.829
全 羅 南 道	233.3	18,991	8.140	602.1	185,373	30.788
慶 尙 北 道	1.4	165	11.785	1,401.6	287,853	20.537
慶 尙 南 道	38.0	4,167	10.966	1,137.0	239,468	21.061
黄 海 道	35.0	2,163	6.180	1,384.7	343,075	24.776
平 安 南 道	7.3	132	1.808	1,855.3	222,724	12.004
平 安 北 道	—	—	—	2,278.9	290,242	12.736
江 原 道	—	—	—	2,864.1	476,498	16.636
咸 鏡 南 道	—	—	—	1,289.8	246,689	19.126
咸 鏡 北 道	—	—	—	657.6	201,546	30.649
總 計	1,198.1	88,794	7.411	17,884.7	3,400,870	19.016

第五三表 荏、莞草作付段別及收穫高

年	荏			莞草		
	作付段別	收穫高	一段歩收穫高	作付段別	收穫高	一段歩收穫高
明治四十二年	町	石	石	町	石	石
	6,120.8	33,893	0.554			
同 四十三年	8,516.9	35,116	0.412			
同 四十四年	8,609.6	51,181	0.594			
大正元年	10,203.0	60,853	0.596	1,936.9	582,476	30.073

明治四十二年ハ成爲北道中二郡、同四十二、三兩年ハ京畿道京城府ノ調査未詳ニ付之ヲ含マス莞草ハ明治四十四年以前ノ調査ナシ大正元年ニ於ケル地方別ハ次ノ如シ

道	荏			莞草		
	作付段別	收穫高	一段歩收穫高	作付段別	收穫高	一段歩收穫高
京 畿 道	町	石	石	町	石	石
	1,079.1	6,163	0.572	293.4	80,969	27.593
忠 清 北 道	1,957.7	9,144	0.466	163.6	51,591	31.535
忠 清 南 道	954.4	7,497	0.785	182.3	72,117	39.510
全 羅 北 道	831.6	6,712	0.807	86.1	21,022	24.416
全 羅 南 道	562.2	2,053	0.365	218.2	82,735	37.917
慶 尙 北 道	289.6	1,805	0.623	155.4	69,397	44.657
慶 尙 南 道	265.4	3,471	1.308	107.4	13,386	12.462
黄 海 道	383.5	1,808	0.472	111.9	48,609	43.498
平 安 南 道	299.6	3,450	1.151	10.7	1,729	16.159
平 安 北 道	1,379.7	6,563	0.475	19.0	4,850	25.526
江 原 道	1,168.0	7,226	0.619	557.7	133,485	23.935
咸 鏡 南 道	719.9	3,480	0.483	27.5	1,863	6.775
咸 鏡 北 道	312.3	1,481	0.474	3.7	723	19.541
總 計	10,203.0	60,853	0.596	1,936.9	582,476	30.073

第五四表 果樹數及果實收穫高

大正元年

道	樹 數					
	桃	梨	柿	苹果	葡萄	栗
京 畿 道	本	本	本	本	本	本
	113,149	29,913	95,897	56,359	83,043	297,600
忠 清 北 道	16,935	3,507	35,596	4,055	2,424	23,687
忠 清 南 道	32,994	20,725	51,501	48,129	8,870	83,694
全 羅 北 道	11,999	13,894	51,559	26,978	3,614	40,459
全 羅 南 道	17,752	23,722	63,610	9,564	2,270	40,930
慶 尙 北 道	81,052	38,610	86,512	89,690	12,181	186,855
慶 尙 南 道	61,686	58,057	47,915	100,030	47,980	50,169
黄 海 道	95,906	41,685	12,633	33,849	3,957	153,320
平 安 南 道	50,457	26,888	—	24,701	19,020	108,012
平 安 北 道	33,009	25,034	10	9,909	5,526	47,625
江 原 道	32,479	15,526	62,564	2,446	855	45,195
咸 鏡 南 道	61,451	27,112	2,153	8,101	764	41,026
咸 鏡 北 道	22,234	66,404	35	30,706	8,036	3,405
總 計	631,103	391,077	509,985	444,567	198,540	1,122,037

道	收 穫 高					
	桃	梨	柿	苹果	葡萄	栗
京 畿 道	買	買	買	買	買	買
	155,755	141,292	1,162,518	23,703	58,421	1,707,705
忠 清 北 道	25,353	103,957	165,785	1,062	2,353	146,698
忠 清 南 道	15,666	3,374	219,415	2,503	1,915	66,314
全 羅 北 道	46,664	59,921	593,275	11,233	4,068	106,969
全 羅 南 道	31,544	71,798	320,682	12,914	1,115	104,963
慶 尙 北 道	368,632	51,700	665,122	22,499	7,932	304,837
慶 尙 南 道	207,690	60,784	1,382,707	46,495	44,409	759,590
黄 海 道	86,273	104,367	35,366	2,932	853	204,375
平 安 南 道	85,330	82,083	—	7,983	2,118	246,785
平 安 北 道	79,783	171,185	—	836	3,014	145,152
江 原 道	91,786	95,911	462,360	388	197	115,427
咸 鏡 南 道	151,487	174,011	21,705	11,943	1,008	142,208
咸 鏡 北 道	11,733	16,859	—	88	540	33
總 計	1,357,696	1,137,242	5,028,935	144,579	127,943	4,051,056

第五五表 家

年	桑		計	飼養戸	
	段別	見積段別		春蠶	夏蠶
明治四十二年	627.3	1,804.4	2,431.7		69,342
同 四十三年	891.6	2,451.9	3,343.5		76,037
同 四十四年	948.8	2,982.3	3,931.1	101,662	5,086
大正元年	1,237.2	3,989.2	5,226.4	149,927	8,186

明治四十二三兩年ハ京畿道京城府、同四十二年桑畑段別ハ成鏡北道調査未詳ニ付之ヲ含マス
大正元年ニ於ケル地方別ハ次ノ如シ

道	桑		計	飼養戸	
	段別	見積段別		春蠶	夏蠶
京 畿 道	139.5	324.2	463.7	11,908	703
忠 清 北 道	90.3	163.1	253.4	6,161	134
忠 清 南 道	72.4	218.8	291.2	11,172	50
全 羅 北 道	105.5	163.1	268.6	9,267	—
全 羅 南 道	169.0	316.2	485.2	13,904	171
慶 尙 北 道	292.6	448.3	740.9	32,570	550
慶 尙 南 道	99.9	127.4	227.3	5,644	11
黃 海 道	58.5	165.5	224.0	4,640	600
平 安 南 道	24.5	600.8	625.3	19,269	3,667
平 安 北 道	51.7	579.4	631.1	12,869	702
江 原 道	72.8	648.8	721.6	14,221	1,001
咸 鏡 南 道	40.9	195.1	236.0	7,793	348
咸 鏡 北 道	19.6	38.5	58.1	509	249
總 計	1,237.2	3,989.2	5,226.4	149,927	8,186

蠶

數	繭 産 額				製絲戸數	生絲産額
	秋 蠶	春 蠶	夏 蠶	計		
		11,048	903	33	11,984	35,969
		12,960	788	183	13,931	51,015
	2,973	18,383	1,076	573	20,032	66,057
	9,376	26,327	1,356	1,757	29,440	92,175

二郡、同年蠶産額ハ咸鏡北道中三郡、同年製絲戸數ハ黃海道中四郡ノ

數	繭 産 額				製絲戸數	生絲産額
	秋 蠶	春 蠶	夏 蠶	計		
	883	2,080	123	200	2,403	6,274
	16	899	19	3	921	3,557
	114	1,567	8	33	1,608	8,817
	358	1,062	—	80	1,142	4,172
	78	2,068	36	45	2,149	8,979
	1,599	5,825	56	387	6,268	19,391
	235	851	4	65	920	2,360
	660	928	120	132	1,180	2,412
	3,560	3,507	480	380	4,367	10,537
	702	2,690	113	124	2,927	10,415
	1,166	3,785	263	308	4,356	9,426
	5	963	106	—	1,069	5,282
	—	102	28	—	130	547
	9,376	26,327	1,356	1,757	29,440	92,175

第五六表 地方蠶業

年	傳習所數	教師	卒業者		
			男子	女子	計
明治四十三年	35	35	523	102	625
同四十四年	79	89	1,559	306	1,865
大正元年	86	103	1,405	370	1,775

大正元年ニ於ケル地方別ハ次ノ如シ

道	傳習所數	教師	卒業者		
			男子	女子	計
京畿道	11	13	276	64	340
忠清南道	4	4	142	—	142
全羅北道	5	9	80	15	95
全羅南道	20	22	402	20	422
慶尙北道	11	11	187	11	198
慶尙南道	5	5	85	34	119
黄海道	1	1	34	—	34
平安南道	17	16	120	46	166
平安北道	5	5	—	81	81
江原道	2	4	30	21	51
咸鏡南道	4	13	24	78	102
咸鏡北道	1	—	25	—	25
總計	86	103	1,405	370	1,775

忠清南道四箇所ノ經費中ニハ普通農事傳習費ヲ平安南道三箇所ノ經以テ其ノ儘計上ス

各傳習所ノ傳習科目ハ概テ栽桑、養蠶、製絲、製種、器具製造等ニ平安南道三箇所ニ於テハ機業ヲ併セ傳習ス又蠶業ノ傳習期間ハ長キ本表ノ外京畿道ニ於テ柞蠶傳習所一箇所其ノ卒業生二十五人、慶尙講習所柞蠶製絲部ノ卒業生四十四人ア

傳習事業

經費	掃立蠶量	收繭量	蠶量一匁ニ付收繭量	蠶種製造數	
				框製	普通製
40,191	821.7	217,008	0.269	2,872	—
287,960	1,071.4	317,093	0.295	13,959	555
199,707	1,092.9	309,081	0.283	27,268	157

經費	掃立蠶量	收繭量	蠶量一匁ニ付收繭量	蠶種製造數	
				框製	普通製
76,986	328.4	88,556	0.270	6,525	29
14,322	24.3	7,952	0.327	389	—
19,599	56.0	16,537	0.295	1,338	—
23,872	75.5	21,926	0.290	466	—
10,809	185.0	54,834	0.296	7,614	—
6,019	121.4	32,920	0.271	1,308	—
5,908	33.9	9,549	0.282	1,179	—
24,966	117.0	32,308	0.280	926	—
2,481	22.1	6,574	0.299	339	—
10,821	104.0	30,791	0.296	6,985	35
3,774	22.3	6,274	0.281	199	93
150	3.0	0.860	0.287	—	—
199,707	1,092.9	309,081	0.283	27,268	157

費中ニハ機業傳習費ヲ含ムモ其ノ金額ハ明確ニ分ツコト能ハサルヲ

シテ忠清南道及全羅北道各四箇所ニ於テハ普通農事ヲ京畿道一箇所ハ一箇年短キハ三箇月ノモノアルモ概テ六箇月トス北道ニ於テ製絲傳習所一箇所其ノ修業生二十人平安北道ニ於テ産業

第五七表 稚蠶共同

年	共同飼育所数			共同飼育戸数		
	春蠶	夏蠶	秋蠶	春蠶	夏蠶	秋蠶
明治四十三年	30	6	21	673	87	411
同 四十四年	144	37	69	2,727	933	1,494
大正元年	495	88	234	7,715	957	2,689

收繭中賣却シタルモノノ外ハ總テ自家用製絲ニ供セリ

大正元年ニ於ケル地方別ハ次ノ如シ

道	共同飼育所数			共同飼育戸数		
	春蠶	夏蠶	秋蠶	春蠶	夏蠶	秋蠶
京 畿 道	57	20	39	925	291	569
忠 清 北 道	27	—	—	425	—	—
忠 清 南 道	19	—	2	346	—	88
全 羅 北 道	11	—	2	176	—	13
全 羅 南 道	32	—	2	322	—	12
慶 尙 北 道	188	6	101	3,015	54	1,072
慶 尙 南 道	16	—	15	162	—	155
黄 海 道	20	20	25	161	145	221
平 安 南 道	50	—	—	1,043	—	—
平 安 北 道	9	—	5	85	—	38
江 原 道	46	42	42	567	467	498
咸 鏡 南 道	20	—	1	488	—	23
總 計	495	88	234	7,715	957	2,689

飼 育 事 業

經 費	補助金	掃 立 量	收繭量	蠶量一匁ニ付收繭量	收繭中賣却	
					數 量	價 額
3,579	1,395	796	205	0.257	—	—
11,833	9,818	3,289	853	0.259	201	6,988
29,233	19,589	12,615	3,040	0.241	1,397	41,285

經 費	補助金	掃 立 量	收繭量	蠶量一匁ニ付收繭量	收繭中賣却	
					數 量	價 額
2,619	1,424	1,644	348	0.212	192	4,648
1,026	1,026	469	120	0.256	85	2,990
1,445	838	304	77	0.253	25	776
1,008	770	170	31	0.182	9	257
1,659	1,452	439	93	0.212	16	526
8,540	5,995	4,963	1,310	0.264	779	23,325
2,110	1,045	440	104	0.236	67	2,515
2,196	1,944	593	129	0.218	27	769
4,079	1,500	1,184	316	0.213	105	3,487
355	355	132	34	0.258	—	—
2,341	2,130	1,586	385	0.243	92	1,992
1,855	1,110	391	93	0.238	—	—
29,233	19,589	12,615	3,040	0.241	1,397	41,285

蠶

第五八表 柞

道	飼養林別		飼養戸數		繭產額		製糸額		總額
	段	別	春	秋	春	秋	春	秋	
京	18.4	2	2	2	1,100	93,021	94,121	4	38
忠	1.2	6	2	2	41,250	700	41,950	-	-
忠	5.0	9	7	7	21,200	36,330	57,530	-	-
全	10.5	10	57	57	25,500	10,200	35,700	-	-
全	4.0	4	-	-	60	-	60	-	-
慶	16.4	30	16	16	120,010	79,830	199,840	-	-
慶	40.8	65	53	53	188,500	422,500	611,000	-	-
黃	49.3	37	19	19	105,145	307,700	412,845	22	10
平	7.2	40	-	-	110,000	-	110,000	-	-
平	3,696.2	208	119	119	29,203,200	18,798,400	48,001,600	3	356
江	5.9	14	1	1	65,000	4,000	69,000	-	-
威	9.4	65	20	20	225,520	5,000	230,520	123	8
威	-	-	-	-	-	-	-	-	-
總計	3,804.3	490	297	297	30,106,495	19,757,681	49,864,166	152	412
明治四十四年	5,177.9	1,398	1,207	1,207	31,524,801	45,921,992	77,446,793	-	-
同 四十四年	1,677.3	1,020	-	-	-	-	35,759,047	-	-

大正元年

第五九表 牛乳搾取高

年	搾乳場	乳用牛	搾乳高	
			數	價額
明治四十二年	35	158	970	44,454
同 四十三年	61	452	2,082	130,107
同 四十四年	75	508	2,826	151,692
大正元年	65	553	3,008	148,297

大正元年ニ於ケル地方別ハ次ノ如シ

道	搾乳場	乳用牛	搾乳高	
			數	價額
京畿道	17	269	1,500	61,830
忠清北道	1	3	18	1,262
忠清南道	3	11	59	3,698
全羅北道	4	21	107	6,276
全羅南道	4	23	75	4,504
慶尙北道	7	39	161	8,853
慶尙南道	10	97	555	32,722
黄海道	3	6	20	1,264
平安南道	5	38	234	14,420
平安北道	4	18	43	2,390
江原道	1	2	6	360
咸鏡南道	2	13	87	5,183
咸鏡北道	1	13	83	5,535
總計	65	553	3,008	148,297

第六〇表 家 畜 及

年	牛			其 馬
	牡	牝	計	
明治四十二年	—	—	628,142	33,098
同 四十三年	—	—	703,844	39,860
同 四十四年	258,192	647,865	906,057	40,976
大 正 元 年	298,704	742,016	1,040,720	46,565

明治四十二、三兩年ハ京畿道京城府、同四十二年ハ成鏡北道中二郡
大正元年末ニ於ケル地方別ハ次ノ如シ

道	牛			其 馬
	牡	牝	計	
京 畿 道	34,406	45,717	80,123	1,848
忠 清 北 道	9,075	23,138	32,213	422
忠 清 南 道	7,719	29,543	37,262	586
全 羅 北 道	10,545	19,175	29,720	617
全 羅 南 道	26,445	54,953	81,398	11,502
慶 尙 北 道	35,364	102,174	137,538	3,603
慶 尙 南 道	15,952	94,431	110,383	2,824
黃 海 道	24,665	41,732	66,397	2,352
平 安 南 道	18,302	47,723	66,025	2,490
平 安 北 道	26,396	95,878	122,274	4,998
江 原 道	31,035	63,439	94,474	486
成 鏡 南 道	32,986	85,500	118,486	6,985
成 鏡 北 道	25,814	38,613	64,427	7,852
總 計	298,704	742,016	1,040,720	46,565

家 禽

各年十二月末日

他	家 畜				家 禽
	驢	騾	豚	山 羊 緬 羊	
6,794	582	576,428	5,788	—	2,461,424
8,264	812	565,757	7,332	—	2,796,259
9,823	383	572,840	8,361	—	3,421,312
11,587	580	625,095	10,373	35	3,931,632

ノ調査未詳ニ付之ヲ含マス

他	家 畜				家 禽
	驢	騾	豚	山 羊 緬 羊	
311	10	52,899	164	—	270,831
121	10	13,286	1,702	—	175,599
141	15	16,623	1,359	—	216,353
111	10	35,197	829	—	221,277
111	6	72,559	722	—	348,377
227	4	19,369	2,054	—	452,485
216	17	25,247	3,168	—	202,539
1,180	113	66,513	35	—	423,190
2,418	193	59,590	164	35	447,584
4,029	168	91,227	—	—	537,425
543	12	36,022	176	—	242,078
395	22	78,875	—	—	260,083
1,784	—	57,688	—	—	133,811
11,587	580	625,095	10,373	35	3,931,632

第六一表 家畜

年	市場數	牛			馬	
		出 場 頭 數	賣 買 頭 數	賣 買 價 額	出 場 頭 數	賣 買 價 額
明治四十二年	872	710,038	248,452	5,422,460	7,418	2,703
同 四十二年	825	818,038	261,114	5,878,275	5,880	2,134
同 四十四年	784	999,202	288,448	7,213,839	13,110	3,819
大 正 元 年	740	1,319,486	337,329	9,493,989	13,939	4,233

明治四十二、三兩年ハ京畿道京城府、同四十二年ハ成鏡北道中七郡
大正元年ニ於ケル地方別ハ次ノ如シ

道	市場數	牛			馬	
		出 場 頭 數	賣 買 頭 數	賣 買 價 額	出 場 頭 數	賣 買 價 額
京 畿 道	70	248,384	46,752	1,230,544	2	—
忠 清 北 道	42	45,162	14,205	338,836	—	—
忠 清 南 道	65	81,436	27,978	706,575	746	206
全 羅 北 道	46	50,587	20,117	596,658	1	1
全 羅 南 道	91	98,296	23,031	462,813	3,103	629
慶 尙 北 道	82	157,571	48,077	1,205,512	212	83
慶 尙 南 道	50	91,526	33,641	654,186	720	155
黃 海 道	88	118,219	29,820	1,173,775	5,149	2,211
平 安 南 道	41	66,121	17,856	720,680	457	127
平 安 北 道	39	159,306	29,914	917,860	1,016	298
江 原 道	63	54,457	13,469	303,768	50	25
成 鏡 南 道	35	60,947	17,535	794,115	1,004	302
成 鏡 北 道	28	87,474	14,934	388,667	1,479	196
總 計	740	1,319,486	337,329	9,493,989	13,939	4,233

市 場

賣 買 價 額	出 場 頭 數	豚		山		羊		賣 買 價 額 合 計
		賣 買 頭 數	賣 買 價 額	出 場 頭 數	賣 買 頭 數	賣 買 價 額	賣 買 價 額	
70,283	284,167	163,745	249,367	1,636	1,459	2,311	5,744,327	
55,916	232,059	140,206	214,936	1,754	1,134	3,566	6,152,693	
118,759	346,029	142,979	310,682	5,273	1,734	3,038	7,646,318	
144,077	261,977	143,797	295,011	1,628	763	1,972	9,935,049	

調査未詳ニ付之ヲ含マス

賣 買 價 額	出 場 頭 數	豚		山		羊		賣 買 價 額 合 計
		賣 買 頭 數	賣 買 價 額	出 場 頭 數	賣 買 頭 數	賣 買 價 額	賣 買 價 額	
—	1,499	649	753	80	60	180	1,231,477	
—	880	261	477	547	220	621	339,934	
6,663	9,100	5,673	8,486	422	206	336	722,060	
20	14,275	9,081	15,678	52	32	67	612,423	
14,458	50,303	16,849	24,229	27	14	27	501,527	
2,257	17,158	11,481	21,976	350	190	520	1,230,265	
5,150	26,123	15,140	16,786	150	41	221	676,343	
82,305	36,899	25,714	67,639	—	—	—	1,323,719	
4,024	31,654	22,408	53,871	—	—	—	778,575	
11,976	47,162	24,340	56,658	—	—	—	986,494	
550	291	172	419	—	—	—	304,737	
11,899	9,337	4,888	13,084	—	—	—	824,098	
4,775	17,296	7,141	9,955	—	—	—	403,397	
144,077	261,977	143,797	295,011	1,628	763	1,972	9,935,049	

第六二表 屠 場

年	屠場數	牛		豚	
		頭 數	價 額	頭 數	價 額
明治四十三年	1,089	175,947	3,881,686 ^円	86,101	271,435 ^円
同 四十四年	1,415	241,548	5,722,044	153,899	566,279
大 正 元 年	1,536	236,094	6,886,781	261,307	1,088,359

大正元年ニ於ケル地方別ハ左ノ如シ

道	屠場數	牛		豚	
		頭 數	價 額	頭 數	價 額
京 畿 道	159	51,569	1,987,834 ^円	32,222	119,973 ^円
忠 清 北 道	66	10,666	297,287	7,386	16,674
忠 清 南 道	78	22,783	646,106	6,717	17,958
全 羅 北 道	58	15,795	464,491	12,971	34,336
全 羅 南 道	100	18,476	468,769	22,497	53,898
慶 尙 北 道	178	30,006	561,399	5,640	11,370
慶 尙 南 道	72	21,144	420,277	4,598	8,914
黃 海 道	117	16,711	476,906	41,885	160,128
平 安 南 道	184	17,618	708,436	42,262	222,806
平 安 北 道	199	13,549	419,258	39,830	269,265
江 原 道	173	8,489	171,045	14,105	37,246
咸 鏡 南 道	47	6,933	183,671	15,221	68,034
咸 鏡 北 道	105	2,355	81,272	15,973	67,757
總 計	1,536	236,094	6,886,781	261,307	1,088,359

及 屠 畜

馬		山 羊		犬		價額合計
頭 數	價 額	頭 數	價 額	頭 數	價 額	
19	188 ^円	920	2,454 ^円	15,935	12,790 ^円	4,168,553 ^円
80	808	1,033	2,744	37,189	28,617	6,320,492
216	2,590	2,103	4,902	71,612	63,825	8,046,457

馬		山 羊		犬		價額合計
頭 數	價 額	頭 數	價 額	頭 數	價 額	
75	781 ^円	37	92 ^円	4,686	3,515 ^円	2,112,195 ^円
37	618	550	1,211	7,122	7,902	323,692
15	183	228	545	11,738	11,752	676,544
10	179	241	524	8,011	6,169	505,699
7	85	151	331	6,420	4,525	527,638
53	485	576	1,430	14,435	15,036	589,720
9	105	240	527	1,714	1,435	431,258
2	38	6	17	6,355	5,485	642,574
1	22	1	—	1,417	1,331	932,595
1	6	26	131	1,731	1,610	690,270
1	12	45	84	2,638	1,098	209,485
2	54	—	—	3,698	2,588	254,347
3	22	2	10	1,647	1,379	150,440
216	2,590	2,103	4,902	71,612	63,825	8,046,457

第六三表 畜牛出產及斃死

大正元年

道	出 産			斃 死		
	牝	牝	計	牝	牝	計
京 畿 道	5,986	6,995	12,981	355	374	729
忠 清 北 道	2,158	2,779	4,937	397	444	841
忠 清 南 道	3,119	5,507	8,626	211	407	618
全 羅 北 道	3,710	5,689	9,399	512	581	1,093
全 羅 南 道	6,340	7,341	13,681	584	915	1,499
慶 尙 北 道	10,961	13,169	24,130	793	1,124	1,917
慶 尙 南 道	9,752	13,995	23,747	751	1,187	1,938
黃 海 道	6,893	8,494	15,387	400	455	855
平 安 南 道	5,166	7,337	12,503	113	162	275
平 安 北 道	7,392	14,797	22,189	647	939	1,586
江 原 道	9,875	11,809	21,684	300	298	598
咸 鏡 南 道	10,859	13,211	24,070	612	815	1,427
咸 鏡 北 道	4,720	5,957	10,677	190	376	566
總 計	86,931	117,080	204,011	5,865	8,077	13,942

出產數ノ調査ハ本年ヨリノ創始ニ係ルヲ以テ未タ正確ノモノト爲シ難ク殊ニ出產數ハ調査ヲ行フ際既ニ賣却、屠殺又ハ斃死等ニ依リテ現存セサルモノハ其ノ數ニ加ヘサルカ如キコトアリテ實際ノ數ハ本表ノ數ヨリ尙多シト認メラル

第六四表 種 牡 牛

大正元年度

種 別	官有種牡牛	保護種牡牛	合 計
種 牡 牛 總 數	117	1,398	1,515
年 齡 別	二 歲	—	1
	三 歲	—	79
	四 歲	19	239
	五 歲	68	322
	六 歲	25	377
	七 歲	—	244
八 歲	—	104	
九 歲 以 上	—	32	
平 均 年 齡	(歲) 5	(歲) 6	—
體 尺 別	四 尺 以 下	—	50
	四 尺 以 上	—	91
	四 尺一寸以上	—	143
	四 尺二寸以上	5	265
	四 尺三寸以上	5	250
	四 尺四寸以上	30	247
	四 尺五寸以上	27	193
	四 尺六寸以上	24	85
四 尺七寸以上	17	41	
四 尺八寸以上	9	33	
平 均 體 尺	(尺) 4.56	(尺) 4.35	—

保護種牡牛トハ民有牡牛ノ體格優異、體質強健、性質善良ニシテ疾病又ハ惡癖ナキモノヲ選擇シ之ニ若干ノ補助金ヲ交付シテ保護シ種付ニ供用セシムルモノナリ
本表ノ外大正元年度現在官有種牡牛二百十八頭アリ

第六五表 畜牛預託

道	成		牛		牝		牝牛百 二付牝牛
	牝牛	牝牛	計	牝牛百 二付牝牛	牝牛	計	
京	5,677	10,036	15,713	56.6	3,574	4,426	8,000
忠	196	2,661	2,857	9.4	1,439	2,128	3,567
忠	1,092	6,911	8,003	15.8	928	2,385	3,313
全	2,395	6,342	8,737	37.7	1,605	2,402	4,007
全	6,171	13,102	19,273	47.1	3,145	5,168	8,313
慶	5,807	19,515	25,322	29.7	4,025	9,714	14,239
慶	1,731	16,520	18,251	10.5	2,606	7,992	10,598
黃	3,652	5,704	9,356	64.0	1,565	2,449	4,014
平	1,190	2,890	4,080	41.2	654	1,297	1,921
平	2,455	7,740	10,195	31.7	1,281	2,720	4,001
江	5,731	9,198	14,929	62.3	3,894	6,395	10,289
江	927	2,459	3,386	37.7	378	723	1,101
鏡	487	995	1,482	48.9	174	305	479
總	37,511	104,073	141,584	36.0	25,768	48,074	73,842

本表ハ各道ニ於テ明治四十四年ヨリ同四十五年ニ至リ調査ノタカモルニ係ル

第六六表 堤堰及沢

大正二年三月末日

道	堤堰數	沢數	修築數	
			堤堰	沢
京	142	1,072	20	—
忠	85	678	41	—
忠	311	529	28	—
全	507	766	99	—
全	352	726	71	—
慶	1,817	1,902	23	—
慶	221	796	56	5
黃	141	383	7	—
平	19	136	—	—
平	66	528	—	—
江	52	1,524	—	—
鏡	21	180	—	—
鏡	1	166	—	—
總	3,735	9,386	345	5

本表ノ堤堰ハ内地ノ溜池、沢ハ内地ノ堰ニ同シ

第六七表 國有未墾地貸付件數及段別

各年十二月末日

年	內地人		朝鮮人		合計	
	件數	段別	件數	段別	件數	段別
明治四十三年	88	4,330	128	7,233	216	11,563
同四十四年	95	5,314	128	6,621	223	11,937
大正元年	156	9,122	203	4,623	359	13,745

第六八表 國有未墾地

年	原野		荒蕪地		草生地	
	件數	段別	件數	段別	件數	段別
明治四十三年	10	287	22	787	97	2,898
同四十四年	13	298	21	647	103	3,809
大正元年	19	432	29	656	183	3,718

第六九表 國有未墾地貸付現在利用目的別

各年十二月末日

地目	明治四十三年		明治四十四年		大正元年	
	件數	段別	件數	段別	件數	段別
田	106	7,614	93	6,566	147	8,233
畑	65	2,920	81	3,241	149	3,367
地園	—	—	1	—	3	1
宅	—	—	—	—	3	49
桑	—	—	—	—	2	51
果樹	2	86	5	1,211	4	1,175
牧場	25	876	28	865	34	805
池	—	—	—	—	1	2
漁業用地	16	44	13	30	14	26
養魚池	1	17	1	17	1	35
同養魚池	1	7	1	7	—	—
共	—	—	—	—	1	1
總計	216	11,563	223	11,937	359	13,745

第七〇表 國有未墾地付與又、拂下件數及段別

各年十二月末日

年	內地人		朝鮮人		合計	
	件數	段別	件數	段別	件數	段別
明治四十三年	5	13	2	6	7	19
同四十四年	11	129	2	6	13	135
大正元年	27	238	9	49	36	287

貸付地目別

各年十二月末日

件數	沼澤地		干瀆		合計	
	段別	件數	段別	件數	段別	件數
4	214	83	7	7,378	216	11,563
6	217	80	2	6,967	223	11,937
8	218	120	9	8,721	359	13,745

第七一表 國有未墾地付與又、拂下利用目的別

各年十二月末日

地目	明治四十三年		明治四十四年		大正元年	
	件數	段別	件數	段別	件數	段別
田	—	—	—	1	52	5
畑	6	18	9	79	15	194
桑園	—	—	—	—	1	2
果樹園	—	—	—	—	1	1
漁業用地	1	1	3	4	13	17
學校敷地	—	—	—	—	1	1
總計	7	19	13	135	36	287

第七二表 東洋拓殖株式

年 度	出張所	派出所	資本金	携込 資本金	準備金	東洋拓殖 債券 發行高
明治四十一年度	—	—	10,000,000	* 750,000 2,500,000	15,800	—
同 四十二年度	3	—	10,000,000	* 750,000 2,500,000	55,500	—
同 四十三年度	7	3	10,000,000	* 750,000 2,500,000	126,000	—
同 四十四年度	8	5	10,000,000	* 1,500,000 5,000,000	207,800	—
大正元年度	9	10	10,000,000	* 2,250,000 7,507,888	299,600	19,350,000

本表中*印ハ政府出資金ニシテ内書トス

第七三表 東洋拓殖株式會社職員

各年度三月末日

年 度	總裁	副總裁	理事	監事	顧問	調査役	技師
明治四十一年度	1	2	4	3	—	2	10
同 四十二年度	1	2	4	3	—	2	10
同 四十三年度	1	2	4	3	—	2	10
同 四十四年度	1	1	4	3	—	2	10
大正元年度	1	1	4	3	—	2	10

年 度	參事	書記	技手	雇員	見習	囑託	合計
明治四十一年度	13	30	—	5	—	—	79
同 四十二年度	12	32	4	4	5	—	91
同 四十三年度	15	41	13	11	31	9	146
同 四十四年度	19	59	36	43	32	7	221
大正元年度	19	84	43	58	46	6	285

會社營業總況

政 府 補給金	損 益 勘 定			配 當 金	配當歩合	金銀在高
	總益金	總損金	利益金			
300,000	311,975	159,754	152,221	26,600	0.60	71
300,000	661,407	260,700	400,707	150,000	0.60	2,129
300,000	1,268,569	564,714	703,854	150,000	0.60	2,761
278,000	2,018,678	1,055,242	958,436	270,000	0.65	304,295
300,000	2,645,565	1,491,863	1,153,702	450,000	0.65	305,466

第七四表 東洋拓殖株式會社出張所

大正二年三月末日

名 稱	出張所位置	名 稱	派出所位置
蘇島出張所	京畿道京城府蘇島	開城派出所	京畿道開城郡開城
水原出張所	同 水原郡水原	南原派出所	全羅北道南原郡邑內
江景出張所	忠清南道恩津郡江景	全州派出所	同 全州郡府北面
金堤出張所	全羅北道金堤郡金堤	長興派出所	全羅南道長興郡長興邑
榮山浦出張所	全羅南道羅州郡榮山浦	順天派出所	同 順天郡順天
大邱出張所	慶尙北道大邱府大邱	光州派出所	同 光州郡光州
馬山出張所	慶尙南道馬山府馬山	咸平派出所	同 咸平郡咸平
沙里院出張所	黃海道鳳山郡沙里院	泗川派出所	慶尙南道泗川郡泗川邑
元山出張所	咸鏡南道元山府元山	信川派出所	黃海道信川郡信川邑
		新義州派出所	平安北道義州府新義州

第七五表 東洋拓殖株式

道	政 府 出 資 地			買	
	田	畑	雜種地	田	畑
京 畿 道	1,560.10	1,616.64	3.32	3,180.07	747.81
忠 清 北 道	—	—	—	—	325.24
忠 清 南 道	289.65	33.98	2.40	326.12	2,429.92
全 羅 北 道	557.95	66.02	29.39	653.37	4,559.16
全 羅 南 道	182.61	21.97	—	204.58	5,724.93
慶 尙 北 道	1,011.10	382.30	81.46	1,474.86	1,407.59
慶 尙 南 道	2,771.40	862.58	34.84	3,668.82	1,355.58
黃 海 道	3,453.36	22.89	3.21	3,479.46	4,718.65
平 安 南 道	—	—	—	—	482.54
平 安 北 道	—	—	—	—	507.42
江 原 道	—	—	—	—	53.61
咸 鏡 南 道	—	—	—	—	758.35
總 計	9,826.18	3,006.39	154.71	12,987.28	23,070.79
明治四十四年度	3,705.56	1,115.56	—	4,821.12	15,057.86
同 四十三年度	1,830.53	605.37	—	2,435.90	6,813.26
同 四十二年度	1,830.53	605.37	—	2,435.90	2,093.56

第七六表 東洋拓殖株式

年 度	定期償還貸付金		年賦償還貸付金	
	口 數	金 額	口 數	金 額
明治四十二年度	17	221,900	—	—
同 四十三年度	126	420,730	6	157,800
同 四十四年度	210	514,370	57	623,100
大 正 元 年 度	314	925,147	132	1,476,679

會社經營土地

大正二年三月末日

收	地			貸 借 地			合 計
	山林	雜種地	計	田	畑	雜種地	
町反取	0.85	84.13	1,153.85	1,450.08	1,242.92	0.19	2,693.18
町反取	—	13.37	571.62	—	—	—	571.62
町反取	6.66	23.98	2,837.53	—	—	—	3,163.65
町反取	24.18	119.17	5,111.58	424.05	44.28	77.29	5,456.62
町反取	845.58	477.42	8,504.08	1.12	2.09	—	3.21
町反取	—	6.57	2,090.00	60.22	40.40	2.55	103.16
町反取	106.45	204.15	2,414.94	156.18	56.19	—	212.38
町反取	663.50	599.81	8,463.04	574.76	283.48	47.99	906.24
町反取	—	14.57	1,375.15	6.78	238.66	0.48	245.91
町反取	—	55.37	833.39	—	—	—	—
町反取	—	4.16	98.31	—	—	—	—
町反取	—	83.11	1,591.38	—	—	—	—
町反取	1,647.23	1,685.79	35,049.85	2,673.19	1,908.02	128.50	4,709.71
町反取	1,823.34	639.76	22,907.69	3,340.86	1,654.53	—	5,004.39
町反取	68.77	22.29	8,599.58	5,236.80	2,167.48	—	7,404.28
町反取	—	0.69	2,361.40	5,508.45	1,782.02	—	7,290.48

會社貸付金

各年度三月末日

移住費貸付金		農工債券引受高		合 計	
口 數	金 額	口 數	金 額	口 數	金 額
—	—	—	—	17	221,900
52	7,800	—	—	184	595,330
229	29,300	5	1,000,000	501	2,166,770
637	71,668	5	1,000,000	1,088	3,473,494

第七七表 東洋拓殖株式會社餘裕金及借入金

各年度三月末日

年 度	餘 裕 金						借入金
	國債證券	當預金	座預金	定期預金	通知預金	政預金	
明治四十一年度	493,490	80,662	1,020,000	360,000	—	—	
同 四十二年度	—	136,291	800,000	620,000	—	—	
同 四十三年度	—	82,823	—	200,000	840,000	—	
同 四十四年度	—	14,445	—	—	800,000	—	
大正元年度	—	22,543	—	—	—	40,000	

年 度	餘 裕 金				借入金
	別口當座預金	振替貯金	現金	合計	
明治四十一年度	—	—	71	1,954,223	—
同 四十二年度	—	—	2,129	1,558,419	—
同 四十三年度	—	—	2,762	1,125,585	1,500,000
同 四十四年度	—	39	304,295	1,118,780	5,000,000
大正元年度	10,126,026	8,981	305,466	10,503,014	770,000

第七八表 東洋拓殖株式會社移民申込者

	甲 種		乙 種		合計			
	團 體	單 獨	團 體	單 獨				
	團 數	戶 數	團 數	戶 數				
第一回	移住申込	73	910	251	3	50	24	1,286
	承認	7	95	40	1	12	13	160
第二回	移住申込	86	1,097	557	1	10	50	1,714
	承認	33	423	287	—	—	10	720
第三回	移住申込	98	1,221	823	2	24	18	2,086
	承認	51	577	586	—	—	4	1,167

第一回……明治四十三年度 第二回……明治四十四年度
 第三回……大正元年度

第七九表 東洋拓殖株式會社移民及割當段別

大正二年五月一日

道	府郡數	戶數	田	畑	計	一月平均割當段別		
						田	畑	計
京 畿 道	8	210	263.88	121.14	385.03	1.26	0.58	1.83
忠 清 南 道	10	92	160.01	7.89	167.90	1.74	0.09	1.83
全 羅 北 道	8	157	269.32	11.70	281.02	1.72	0.07	1.79
全 羅 南 道	7	222	374.92	23.58	398.49	1.69	0.11	1.80
慶 尙 北 道	12	211	308.06	94.65	402.71	1.46	0.45	1.91
慶 尙 南 道	10	346	461.19	68.17	529.36	1.33	0.20	1.53
黃 海 道	4	101	165.28	29.79	195.07	1.64	0.29	1.93
咸 鏡 南 道	2	5	4.05	8.20	12.25	0.81	1.64	2.45
總 計	61	1,344	2,008.72	365.12	2,371.84	1.49	0.27	1.76
明治四十四年度	34	530	753.74	163.31	917.05	1.42	0.31	1.73
同 四十三年度	14	141	191.59	67.46	259.05	1.36	0.48	1.84

本表ノ外慶尙北道大邱府移住ノ十六戸ニ對シ附屬地トシテ未墾地十五町五段八畝十五歩ノ貸付アリ

第八〇表 水利組

組合名	事務所所在地	設立年月日 規約認可年月日
沃漣西部水利組合	全羅北道群山市府	明治四十一年十二月八日 明治四十二年二月八日
臨盆水利組合	全羅北道群山市府	明治四十二年二月一日 明治四十二年十一月廿二日
密陽水利組合	慶尙南道密陽郡内面駕谷洞	明治四十二年二月五日 明治四十二年四月六日
連山水利組合	忠清南道連山郡夫人處面馬九坪	明治四十二年三月一日 明治四十二年四月十五日
全益水利組合	全羅北道益山郡大場村	明治四十三年一月二十四日 明治四十三年三月十三日
臨盆南部水利組合	全羅北道益山郡裡里	明治四十二年十二月十四日 明治四十三年二月二十一日
臨沃水利組合	全羅北道群山市府	明治四十四年四月二十日 明治四十四年八月二十一日
金海水利組合	慶尙南道金海郡左部面東上里	大正元年十一月九日 大正二年五月二十八日

合 一 覽

大正二年五月末日

組合區域	事業
全羅北道群山市府米面定面及四面内ニテ米堤又ハ船堤ノ灌溉ヲ受クル地域二百七十七町歩	(一)貯水池灌溉水路ノ改善浚深修補 (二)防潮堤及樋管ノ築造修補 (三)其ノ他水利ニ必要ナル施設
全羅北道益山郡西一面北一面臨盆郡南一面東一面東二面ニ互ル三千町歩	(一)貯水池及水路ノ築造 (二)其ノ他水利ニ必要ナル施設
慶尙南道密陽郡内面駕谷洞及南面禮林洞ヨリ金洞ニ至ル一帯ノ土地六百三十三町歩	(一)水利ヲ圖ル爲疏鑿開拓植林ヲ爲スコト (二)水害ヲ豫防スル爲砂防築堤ヲ爲スコト
忠清南道連山郡夫人處面赤寺谷面ニ互ル二百七十二町歩	(一)水利ヲ圖ル爲疏鑿開拓植林ヲ爲スコト (二)水害ヲ豫防スル爲河防築堤ヲ爲スコト (三)其ノ他水利ニ必要ナル施設
全羅北道全州郡紆西面益山郡春浦面東面ニ互ル一千町歩	(一)紆西面横走項ノ水路ヲ改修シ其ノ區域内ノ灌溉水路ヲ完成スルコト (二)前項ノ外之ニ隨伴セル必要ナル施設ヲ爲スコト
全羅北道臨盆郡南二面南四面益山郡南一面南二面西一面ニ互ル二千三百八十四町歩	(一)萬頃江上流分水設備及灌溉水路ノ新設 (二)防潮堤及樋管ノ築造修補 (三)其ノ他水利ニ必要ナル施設
全羅北道臨盆郡南四面南三面西三面西四面群山市府東一面朴面長面風面北面定面西面ニ互ル二千七百八十町歩	(一)水路ノ掘鑿及泐水 (二)開門新設及防潮堤ノ修築 (三)其ノ他水利ニ必要ナル施設
慶尙南道金海郡活川面駕洛面左部面右部面及七山面ニ互ル一千七百町歩	(一)洛東江及其支流ヨリ浸入スル洪水ヲ防禦スル爲堤防ヲ築造スルコト (二)區域内ノ惡水ヲ洛東江ニ放流スル目的ニテ河川ノ改修附換竝ニ之ニ伴フ各般ノ排水設備 (三)灌溉用水取入ニ關スル各般ノ設備ヲ爲スコト

第四 林業附特産

第八一表 林野面積

明治四十四年六月末日

種別	成林地	稚樹 發生地	無立 地	合計
國有林野	626,840	186,909	221,624	1,035,373
管理機關ヲ有セルモノ				
管理機關ヲ有セザリシモノ	3,666,561	1,987,851	1,613,589	7,268,001
計	4,293,401	2,174,760	1,835,213	8,303,374
寺院ニ於テ管理セル林野	96,721	34,411	34,270	165,402
私有林野(地主或農民ニ於テ使用 收益セルモノヲ指ス)	732,563	4,410,302	2,237,978	7,380,843
總計	5,122,685	6,619,473	4,107,461	15,849,619

入會國有林野ニシテ地元民トノ關係密接ナル部分ハ假ニ國有ノ
區域ヨリ除外シ私有林野ノ區域ニ編入セリ又踏査ノ季節及天候
等ノ關係ニヨリ潤葉樹ノ稚樹發生地カ無立木地ト誤認セラレタ
ルモノアルカ如シ
林野又ハ林野以外ノ土地ニシテ一圓百町歩以下ノモノハ多ク省
略セリ
林相又ハ所有關係ヲ異ニスル林野ニシテ一區域百町歩以下ノモ
ノハ接續セル大ナル林野ニ合併セルモノアリ
本表ノ地方別ハ次ノ如シ

(續)

道	成林地	稚樹 發生地	無立 地	合計
京畿道	117,263	297,319	299,530	714,112
忠清北道	86,027	251,692	194,930	532,649
忠清南道	91,977	185,482	191,233	468,692
全羅北道	267,050	213,342	47,074	527,466
全羅南道	85,264	673,249	224,115	982,628
慶尙北道	174,428	758,936	375,910	1,309,274
慶尙南道	125,826	466,723	294,646	887,195
黃海道	110,469	736,947	157,423	1,004,839
平安南道	236,497	605,975	156,820	999,292
平安北道	878,892	807,779	708,645	2,395,316
江原道	672,144	952,981	285,219	1,910,344
咸鏡南道	1,458,818	521,353	537,680	2,517,851
咸鏡北道	818,030	147,695	634,236	1,599,961
總計	5,122,685	6,619,473	4,107,461	15,849,619

第八二表 造林

年	國費經營		地方費
	面積	植栽本數	面積
明治四十二年	409.9	1,539,990	
同四十二年	520.6	789,929	
同四十四年	221.1	778,050	5.1
大正元年	546.8	1,189,441	110.2

植栽樹種ノ主ナルモノハアカマツ、クロマツ、クヌギ、ニセアカシヤ、大正元年ニ於ケル地方別ハ次ノ如シ

道	國費經營		地方費
	面積	植栽本數	面積
畿道	546.8	1,189,441	
北道			28.8
南道			
北道			
南道			20.0
北道			60.1
南道			
海			
安南道			
北道			
原			1.3
鏡南道			
鏡北道			
總計	546.8	1,189,441	110.2

成績

經營	民間經營		合計	
	面積	植栽本數	面積	植栽本數
	286.4	1,299,479	696.3	2,839,469
	504.4	1,946,574	1,025.0	2,736,503
15,300	3,481.0	10,631,789	3,707.2	11,425,139
397,820	6,334.0	16,077,142	6,991.0	17,664,403

クリ、ヤマハンノキ、白楊類等ナリ

經營	民間經營		合計	
	面積	植栽本數	面積	植栽本數
	935.0	2,063,444	1,481.8	3,252,885
80,000	1,031.6	1,741,753	1,060.4	1,821,753
	1,023.0	3,066,368	1,023.0	3,066,368
	304.6	1,243,416	304.6	1,243,416
73,500	198.0	847,350	218.0	920,850
240,320	690.0	1,899,806	750.1	2,140,126
	814.0	2,000,619	814.0	2,000,619
	245.0	577,973	245.0	577,973
	582.6	1,169,806	582.6	1,169,806
	95.2	260,787	95.2	260,787
4,000	127.0	347,200	128.3	351,200
	147.0	438,540	147.0	438,540
	140.0	430,080	140.9	420,080
397,820	6,334.0	16,077,142	6,991.0	17,664,403

第八三表 殖 林 苗

年 度	國 費 經 營			地 方 費	
	箇 所	面 積	養 苗 數	箇 所	面 積
明治四十一年度	3	32.8	3,385,177	—	—
同 四十二年	6	49.7	9,211,081	—	—
同 四十三年	6	57.3	13,459,797	5	5.0
同 四十四年	14	102.0	17,172,848	76	45.4
大 正 元 年 度	2	25.2	4,909,329	260	146.1

養成樹種ノ主ナルモノハクヌギ、ニモアカシヤ、白楊類、アカマツ、
大正元年度ニ於ケル地方別ハ次ノ如シ

道	國 費 經 營			地 方 費	
	箇 所	面 積	養 苗 數	箇 所	面 積
京 畿 道	2	25.2	4,909,329	203	18.8
忠 清 北 道	—	—	—	18	22.9
忠 清 南 道	—	—	—	11	17.3
全 羅 北 道	—	—	—	1	4.7
全 羅 南 道	—	—	—	2	9.4
慶 尙 北 道	—	—	—	6	18.8
慶 尙 南 道	—	—	—	8	9.6
黃 海 道	—	—	—	1	7.3
平 安 南 道	—	—	—	3	9.6
平 安 北 道	—	—	—	2	6.4
江 原 道	—	—	—	1	7.0
咸 鏡 南 道	—	—	—	1	6.9
咸 鏡 北 道	—	—	—	3	7.4
總 計	2	25.2	4,909,329	260	146.1

圃 成 績

經 營	臨 時 恩 賜 金 經 營			合 計		
	養 苗 數	箇 所	面 積	養 苗 數	箇 所	面 積
—	—	—	—	3	32.8	3,385,177
—	—	—	—	6	49.7	9,211,081
113,207	—	—	—	11	62.3	13,573,004
1,456,467	44	32.3	586,850	134	179.8	19,216,165
16,149,055	48	44.2	3,606,326	310	215.5	24,664,710

ヨ等ナリ

經 營	臨 時 恩 賜 金 經 營			合 計		
	養 苗 數	箇 所	面 積	養 苗 數	箇 所	面 積
1,924,318	—	—	—	205	44.0	6,833,647
3,800,936	—	—	—	18	22.9	3,800,936
1,146,967	—	—	—	11	17.3	1,146,967
472,240	9	13.7	830,340	10	18.4	1,302,580
759,998	—	—	—	2	9.4	759,998
2,244,070	—	—	—	6	18.8	2,244,070
890,866	—	—	25,892	8	9.6	916,758
1,185,787	9	11.6	1,284,001	10	10.0	2,469,788
1,003,486	6	6.8	424,685	9	16.4	1,428,171
635,330	14	1.3	320,576	16	7.7	955,906
372,297	4	7.7	479,010	5	14.7	851,307
483,240	6	3.1	241,822	7	10.0	725,062
1,229,520	—	—	—	3	7.4	1,229,520
16,149,055	48	44.2	3,606,326	310	215.5	24,664,710

第八四表 學校林

道	普通學校			小學校			實 總面積
	總面積	植栽面積	植栽本數	總面積	植栽面積	植栽本數	
京畿道	190.2	26.6	90,752	33.7	6.5	41,150	3.0
忠清北道	128.1	12.1	40,006	10.5	8.3	20,700	14.1
忠清南道	634.8	55.8	248,618	8.9	1.5	4,320	2.1
全羅北道	100.5	13.4	20,566	3.1	1.5	4,750	—
全羅南道	490.4	65.4	314,783	1.9	1.0	2,700	—
慶尙北道	302.5	33.9	82,201	6.8	0.5	500	27.7
慶尙南道	194.6	19.6	92,598	205.6	175.1	719,370	—
黃海道	115.7	6.5	18,824	—	—	—	8.9
平安南道	124.3	16.6	30,157	7.2	3.8	7,000	—
平安北道	85.0	12.7	38,128	0.4	0.4	380	—
江原道	392.5	2.8	8,855	42.8	—	—	14.6
咸鏡南道	13.1	2.9	6,322	32.9	17.9	3,400	—
咸鏡北道	47.4	12.1	39,993	17.9	7.9	9,070	4.6
總計	2,819.3	280.6	1,031,803	371.6	224.4	813,340	75.1

第八五表 記念

年	京畿道	忠清北道	忠清南道	全羅北道	全羅南道	慶尙北道
明治四十四年	314,481	351,608	304,814	252,429	200,610	608,340
同四十五年	538,509	435,625	3,528,869	824,090	339,723	739,831
大正二年	511,863	339,787	2,826,071	300,000	386,890	886,513

植栽樹種ノ主ナルモノハクヌギ、ニモアカシヤ、白楊類、アカマツ、ク

一 覽

大正元年十二月末日

業學校	植栽面積	植栽本數	私立學校			合計		
			總面積	植栽面積	植栽本數	總面積	植栽面積	植栽本數
—	0.5	2,500	—	—	—	226.9	33.6	134,402
—	1.5	4,500	21.5	3.2	5,970	174.3	25.1	71,176
—	1.6	5,000	15.9	13.1	41,170	661.8	71.9	299,108
—	—	—	43.6	2.4	7,648	147.3	17.3	32,964
—	—	—	18.6	1.5	4,080	510.8	67.9	321,563
—	0.2	1,500	13.2	10.1	3,212	350.6	44.7	87,413
—	—	—	226.7	51.3	471,320	626.8	246.0	1,233,288
—	2.0	6,000	29.2	1.3	1,525	153.7	9.8	26,349
—	—	—	—	—	—	131.5	20.4	37,157
—	—	—	42.7	7.9	20,001	128.1	21.0	58,509
—	1.6	4,900	—	—	—	440.9	4.4	13,755
—	—	—	70.6	28.9	38,872	116.6	49.8	48,594
—	0.2	2,090	—	—	—	70.0	20.2	51,153
—	7.6	26,400	482.3	119.7	593,798	3,748.4	632.3	2,465,431

植 樹

毎年四月三日施行

慶尙南道	黃海道	平安南道	平安北道	江原道	咸鏡南道	咸鏡北道	合計
426,570	138,800	417,632	298,900	46,760	1,021,067	179,536	4,652,447
877,736	157,619	767,336	294,505	161,000	1,102,569	397,348	10,164,760
851,534	569,109	523,780	1,978,930	142,225	2,437,366	676,629	12,430,697

ノ等ナリ

(一) 營林廠及所屬廳位置管理區域等

區	林	廠	位	置	管	理	區	域	本	廠	間	距	離
營	惠山鎮出張所	同所新架坡出張所	同	平安北道新義州	鴨綠豆滿兩江流域	鴨綠豆滿兩江流域	鴨綠豆滿兩江流域	鴨綠豆滿兩江流域	鴨綠豆滿兩江流域	鴨綠豆滿兩江流域	鴨綠豆滿兩江流域	鴨綠豆滿兩江流域	鴨綠豆滿兩江流域
				咸鏡南道甲山郡									
鴨	同所新架坡出張所	同	咸鏡南道三水郡	鴨綠豆滿兩江流域	鴨綠豆滿兩江流域	鴨綠豆滿兩江流域	鴨綠豆滿兩江流域	鴨綠豆滿兩江流域	鴨綠豆滿兩江流域	鴨綠豆滿兩江流域	鴨綠豆滿兩江流域	鴨綠豆滿兩江流域	鴨綠豆滿兩江流域
			同										
綠	中江鎮出張所	同	平安北道慈城郡	鴨綠豆滿兩江流域	鴨綠豆滿兩江流域	鴨綠豆滿兩江流域	鴨綠豆滿兩江流域	鴨綠豆滿兩江流域	鴨綠豆滿兩江流域	鴨綠豆滿兩江流域	鴨綠豆滿兩江流域	鴨綠豆滿兩江流域	鴨綠豆滿兩江流域
			同										
江	高山鎮出張所	同	道江界郡	鴨綠豆滿兩江流域	鴨綠豆滿兩江流域	鴨綠豆滿兩江流域	鴨綠豆滿兩江流域	鴨綠豆滿兩江流域	鴨綠豆滿兩江流域	鴨綠豆滿兩江流域	鴨綠豆滿兩江流域	鴨綠豆滿兩江流域	鴨綠豆滿兩江流域
			同										
流	同所江界出張所	同	同	鴨綠豆滿兩江流域	鴨綠豆滿兩江流域	鴨綠豆滿兩江流域	鴨綠豆滿兩江流域	鴨綠豆滿兩江流域	鴨綠豆滿兩江流域	鴨綠豆滿兩江流域	鴨綠豆滿兩江流域	鴨綠豆滿兩江流域	鴨綠豆滿兩江流域
			同										
域	同所江界出張所	同	同	鴨綠豆滿兩江流域	鴨綠豆滿兩江流域	鴨綠豆滿兩江流域	鴨綠豆滿兩江流域	鴨綠豆滿兩江流域	鴨綠豆滿兩江流域	鴨綠豆滿兩江流域	鴨綠豆滿兩江流域	鴨綠豆滿兩江流域	鴨綠豆滿兩江流域
			同										
豆	朔州出張所	同	道朔州郡	鴨綠豆滿兩江流域	鴨綠豆滿兩江流域	鴨綠豆滿兩江流域	鴨綠豆滿兩江流域	鴨綠豆滿兩江流域	鴨綠豆滿兩江流域	鴨綠豆滿兩江流域	鴨綠豆滿兩江流域	鴨綠豆滿兩江流域	鴨綠豆滿兩江流域
			同										
滿	同所會寧出張所	同	道會寧郡	鴨綠豆滿兩江流域	鴨綠豆滿兩江流域	鴨綠豆滿兩江流域	鴨綠豆滿兩江流域	鴨綠豆滿兩江流域	鴨綠豆滿兩江流域	鴨綠豆滿兩江流域	鴨綠豆滿兩江流域	鴨綠豆滿兩江流域	鴨綠豆滿兩江流域
			同										
江	同所會寧出張所	同	咸鏡北道會寧郡	鴨綠豆滿兩江流域	鴨綠豆滿兩江流域	鴨綠豆滿兩江流域	鴨綠豆滿兩江流域	鴨綠豆滿兩江流域	鴨綠豆滿兩江流域	鴨綠豆滿兩江流域	鴨綠豆滿兩江流域	鴨綠豆滿兩江流域	鴨綠豆滿兩江流域
			同										
同	同所會寧出張所	同	同	鴨綠豆滿兩江流域	鴨綠豆滿兩江流域	鴨綠豆滿兩江流域	鴨綠豆滿兩江流域	鴨綠豆滿兩江流域	鴨綠豆滿兩江流域	鴨綠豆滿兩江流域	鴨綠豆滿兩江流域	鴨綠豆滿兩江流域	鴨綠豆滿兩江流域
			同										

本表ノ外流伐監視、貯木、製材等ノ爲鴨綠江流域ニ九龍浦派出所ノ龍岩浦出張所北下洞及新義州貯木所、新義州製材所ヲ置キ又木板販賣ノ爲京畿道京城府ノ龍山派出所ヲ置ク

(二) 事業一覽

年	度	造	材	運	材	流	著	材	製	材	買	收	材	原	木	木		材	積	平	均	單	價	副	產	物	資	額	合	計	
																材	積														
明	治	四	十	一	年	度	度	度	度	度	度	度	度	度	度	度	度	度	度	度	度	度	度	度	度	度	度	度	度	度	度
同	四	十	二	年	度	度	度	度	度	度	度	度	度	度	度	度	度	度	度	度	度	度	度	度	度	度	度	度	度	度	度
同	四	十	三	年	度	度	度	度	度	度	度	度	度	度	度	度	度	度	度	度	度	度	度	度	度	度	度	度	度	度	度
同	四	十	四	年	度	度	度	度	度	度	度	度	度	度	度	度	度	度	度	度	度	度	度	度	度	度	度	度	度	度	度
大	正	元	年	度	度	度	度	度	度	度	度	度	度	度	度	度	度	度	度	度	度	度	度	度	度	度	度	度	度	度	度

(三) 木 材 受 拂

年 度	木 材 受 入		木 材 出 計		年度末 在 庫
	本年 受 入	其 他 受 入	本年 出 計	其 他 出 計	
明治四十一年度	212,775	24,097	975,265	308,991	666,274
同 四十二年	729,281	113	113	—	113
同 四十三年	401,882	12,928	1,083,881	571,068	514,813
同 四十四年	—	67,251	67,251	46,051	21,300
大正元年度	514,813	7,691	1,059,057	1,012,585	473,252
連	21,200	17,592	38,792	30,390	8,402
連	473,252	21,740	1,184,358	27,228	536,055
連	—	42,958	42,958	33,614	9,344
連	536,060	34,832	977,795	31,788	434,045
連	—	9,790	9,790	4,289	5,501

一連トハ、長八尺(概略0.8尺縮)ノ木材ナリ

(四) 就 業 者 及 賃 金

年 度	就 業 延 人 員				賃金總額
	内地人	朝鮮人	支那人	計	
明治四十一年度	108,123	300,710	6,111	414,944	343,495
同 四十二年	116,922	182,178	—	299,100	309,038
同 四十三年	64,926	107,062	21,884	193,872	301,532
同 四十四年	56,355	150,224	46,437	253,036	336,184
大正元年度	32,435	152,747	4,404	189,586	156,229

第八八表 狩 獵 免 狀 下 付

大正二年四月末日

道	下 付 人 員				免狀手數料
	内地人	朝鮮人	外國人	計	
京畿道	1,420	247	43	1,710	11,899
畿内道	219	42	4	265	1,701
清津道	669	26	3	698	4,788
全羅道	841	257	12	1,110	6,797
慶尚道	855	43	11	909	6,193
平安道	532	41	3	576	3,896
江原道	906	27	3	936	6,450
咸鏡道	376	696	24	1,096	4,928
總計	396	863	11	1,270	5,459
道	318	1,373	63	1,754	6,787
道	538	781	—	1,319	4,725
道	358	863	11	1,232	5,183
道	175	252	8	435	2,037
總 計	7,403	5,511	196	13,110	70,352
明治四十五年	6,890	110	158	7,098	35,420

第五 水産業

第八八表 水産業者戸口

大正元年十二月末日

種 別	戸 数			人 口			
	専 業	兼 業	計	専 業	兼 業	計	
漁 業 者	内地人	1,894	677	2,571	5,774	1,234	7,008
	朝鮮人	16,778	29,523	46,301	51,007	107,679	158,686
	計	18,672	30,200	48,872	56,781	108,913	165,694
養殖業者	内地人	4	12	16	6	34	40
	朝鮮人	28	2,160	2,188	52	5,432	5,484
	計	32	2,172	2,204	58	5,466	5,524
水産物製造業者	内地人	139	205	344	332	519	901
	朝鮮人	1,724	8,426	10,150	6,443	29,543	35,986
	計	1,863	8,631	10,494	6,825	30,062	36,887
水産物販賣業者	内地人	448	245	693	1,088	542	1,630
	朝鮮人	3,302	7,444	10,746	8,163	21,487	29,650
	計	3,750	7,689	11,439	9,251	22,029	31,280
總 計	内地人	2,485	1,139	3,624	7,250	2,329	9,579
	朝鮮人	21,832	47,553	69,385	65,665	164,141	229,806
	計	24,317	48,692	73,009	72,915	166,470	239,385
明治四十四年	内地人	3,098	1,241	4,339	10,552	3,683	14,235
	朝鮮人	30,604	52,926	83,530	89,069	171,722	260,791
	計	33,702	54,167	87,869	99,621	175,405	275,026

本表中忠清南道ハ大正元年分調査未了ニ付掲上セズ

第八九表 漁業出願件数

年	免 許 漁 業			許 可 漁 業			届 出 漁 業			合 計
	内地人	朝鮮人	計	内地人	朝鮮人	計	内地人	朝鮮人	計	
明治四十二年	3,268	2,310	433	566	73	641	2,272	5,342	7,614	14,266
同 四十二年	976	2,162	270	604	237	891	1,654	5,158	6,812	11,111
同 四十二年	895	732	66	779	439	1,208	3,590	4,700	8,296	10,607
大 正 元 年	566	777	40	1,383	1,593	2,727	3,453	3,819	7,272	11,332

第九〇表 漁業許可件数

年	免 許 漁 業			許 可 漁 業			届 出 漁 業			合 計
	内地人	朝鮮人	計	内地人	朝鮮人	計	内地人	朝鮮人	計	
明治四十二年	42	34	82	540	60	602	2,272	5,342	7,614	8,381
同 四十二年	168	319	54	604	237	891	1,654	5,158	6,812	8,244
同 四十二年	311	807	29	748	427	1,175	3,590	4,700	8,296	10,618
大 正 元 年	402	583	24	770	1,537	2,327	3,453	3,819	7,272	10,638

第九一表 内地人出漁船及漁獲高

年	出漁船數	出漁人員	漁獲概算高	平均漁獲高	
				一船=付	一人=付
明治三十六年	1,589	7,187	1,439,950	906	200
同 三十七年	1,581	6,975	1,499,800	949	215
同 三十八年	2,449	10,853	1,854,450	757	171
同 三十九年	2,748	12,245	2,014,110	733	164
同 四十年	3,233	14,182	3,739,250	1,157	264
同 四十一年	3,899	16,644	3,418,850	877	205
同 四十二年	3,755	15,749	3,076,800	819	195
同 四十三年	3,960	16,500	3,942,650	996	239
同 四十四年	5,029	20,723	4,714,562	937	228
大正元年	-	-	-	-	-

大正元年ハ地方一部ノ調査未了ニ付掲上セズ

第九二表 朝鮮人漁業者及漁獲高

年	漁船數	漁業者數	漁獲概算高	平均漁獲高	
				一船=付	一人=付
明治四十一年	12,411	68,520	3,139,100	252	46
同 四十二年	12,567	75,063	3,600,300	294	49
同 四十三年	12,749	76,900	3,929,260	308	51
同 四十四年	10,833	118,920	4,320,880	399	36
大正元年	10,133	158,687	4,720,540	466	30

第九三表 魚市場集散狀況

道	總賣場		朝鮮内地消費高		内地移出高		外國輸出高	
	數量	價額	數量	價額	數量	價額	數量	價額
京道	323,206	631,370	323,206	631,370	-	-	-	-
全羅北道	408,046	104,626	408,046	104,626	-	-	-	-
全羅南道	77,512	57,711	76,279	52,161	1,233	5,550	-	-
慶尙北道	42,855	44,181	42,855	44,181	-	-	-	-
慶尙南道	1,751,162	1,000,745	1,587,033	891,072	144,943	95,474	19,186	14,199
平安南道	176,433	171,416	171,938	167,416	-	-	4,500	4,000
平安北道	84,267	58,166	62,927	44,155	-	-	21,340	14,011
咸鏡南道	252,259	66,648	242,426	63,698	9,833	2,800	500	150
咸鏡北道	417,245	55,803	396,478	53,013	20,867	2,790	-	-
總計	3,538,090	2,100,606	3,311,188	2,051,692	176,376	106,014	45,526	32,300

第九四表 釜山港鮮魚輸送高

年	數量	原價	輸送地			計	指數	
			日本內地	龍山以南	京城以北		其ノ他	數量
明治三十九年	262,617	—	205,094	—	57,523	262,617	100	—
同 四十年	433,621	—	212,667	—	220,954	433,621	165	—
同 四十一年	386,888	348,524	127,702	98,127	146,686	386,888	147	100
同 四十二年	403,575	353,089	129,945	79,980	163,204	403,575	154	101
同 四十三年	606,830	430,224	228,647	135,009	218,737	606,830	231	123
同 四十四年	844,017	590,498	137,089	510,609	192,596	844,017	321	169
大正元年	887,276	792,388	148,291	311,539	424,166	887,276	338	227

第九五表 官營製鹽事業

年	廣梁澤		朱安		龍湖		合計	
	鹽田面積	製造高	鹽田面積	製造高	鹽田面積	製造高	鹽田面積	製造高
明治四十年	町五畝	斤	町五畝	斤	町五畝	斤	町五畝	斤
同 四十一年	—	—	1.0.0	6,997	2.3.7	4,631	3.3.7	11,628
同 四十二年	—	—	1.0.0	132,753	2.3.7	362,652	3.3.7	495,405
同 四十三年	57.1.4	258,043	5.3.8	202,049	2.3.7	429,168	7.9.5	631,217
同 四十四年	479.4.1	2,988,368	32.6.6	737,580	2.3.7	141,419	92.1.7	1,137,042
大正元年	854.7.8	10,958,456	98.1.7	1,506,369	—	—	577.5.8	4,494,737
			98.1.7	3,873,631	—	—	952.9.1	14,832,087

龍湖鹽田ハ明治四十三年九月三十日廢止ス
廣梁澤、朱安ハ天日鹽、龍湖ハ煎蒸鹽ナリ

第九六表 鹽 輸 移 入

年	内地鹽	臺灣鹽	關東州鹽	支那鹽	其ノ他	合 計	指 數
明治三十九年	13,906,069	9,131,560	—	17,077,056	—	40,114,685	100
同 四十年	18,390,303	12,750,000	—	25,996,171	—	57,106,474	142
同 四十一年	6,144,350	15,232,500	—	54,705,833	4,300	76,087,008	190
同 四十二年	3,238,085	8,495,000	—	45,610,508	2,775	57,646,453	144
同 四十三年	5,283,418	4,650,000	—	83,324,788	547	93,294,748	233
同 四十四年	5,611,118	11,131,200	—	125,963,724	42,921	142,748,963	356
大正元年	7,646,670	5,658,360 ⁽¹⁾	45,391,642	123,515,291	16,299	182,228,262	454

關東州鹽ハ從來支那鹽中ニ合算シアリタルモ本年ヨリ之ヲ各別ニ計上スルコトセリ
(1) 再製鹽2,720斤ヲ含ム

第九七表 民間製鹽事業

道	製造人員	鹽田段別	釜屋數	鹽井數	鹽生産高
京 畿 道	1,770	町反畝 524.5.7	815	3,527	52,481,264 ^斤
忠 清 南 道	455	517.5.3	474	7,454	31,106,306
全 羅 北 道	101	184.5.0	101	2,701	9,201,564
全 羅 南 道	2,945	775.5.1	1,065	23,670	104,104,340
慶 尙 北 道	222	79.1.1	90	1,850	7,041,669
慶 尙 南 道	945	415.1.6	455	8,647	26,124,811
黃 海 道	218	63.2.3	102	947	3,041,460
平 安 南 道	258	427.2.4	258	2,292	10,365,299
平 安 北 道	67	50.2.0	67	206	984,753
江 原 道	387	54.1.7	178	2,337	7,785,237
咸 鏡 南 道	383	565.8.4	355	6,033	21,130,031
咸 鏡 北 道	359	52.5.0	246	961	1,409,282
總 計	8,110	3,709.7.4	4,206	60,715	279,875,016

本表ハ明治四十年ヨリ大正元年迄ニ財源調査事業ノ一トシア實
地ニ就キ調査シタルモノニ係ル

第六 鑛業

第九八表 鑛業出願受理及處理件數

年	受 理			處 理			處理未濟
	越高	受理	計	許可	不許可	却下	
明治三十九年	—	250	250	30	—	2	32
同 四十年	227	319	546	182	8	39	229
同 四十一年	317	234	551	166	12	81	259
同 四十二年	293	492	785	306	63	108	477
同 四十三年	308	1,031	1,339	294	7	148	449
同 四十四年	895	692	1,587	402	8	191	601
大正元年	991	633	1,624	326	59	137	522

受理件數ヨリ處理件數ヲ減シタル數カ處理未濟件數ト符合セサルハ明治四十一年許可ノ内合併願ノ許可一件、四十三年許可ノ内農商務省鑛區五件、四十四年許可ノ内石炭二件及砂金三件ノ分割願ニ依ル許可、大正元年許可ノ内金二件黑鉛二件ノ分割願ニ依ルモノ及砂金四件ハ受理件數ニ算クサルモ處理件數ニ加算シタルニ依ル表亦同シ
大正元年鑛種別件數左ノ如シ

年	受 理			處 理			處理未濟
	越高	受理	計	許可	不許可	却下	
金	515	246	761	104	48	40	192
銀	1	1	2	—	—	1	1
銅	92	78	170	45	6	8	59
亞鉛	9	4	13	2	—	2	4
亞鉛	1	1	2	—	—	1	1
鐵	22	42	64	19	2	7	28
錳	86	68	154	18	1	8	27
硫黃	1	—	1	—	—	1	1
炭	56	10	66	24	—	21	45
石	33	49	84	22	—	5	27
砂	172	134	306	92	2	42	136
砂	1	—	1	—	—	1	1
合 計	991	633	1,624	326	59	137	522

第九九表 鑛業及砂鑛採取現在許可件數

各年十二月末日

年	内地人	朝鮮人	外國人	合計	指數
鑛業	明治四十年	97	9	22	128
	同 四十一年	202	24	25	251
	同 四十二年	297	109	27	433
	同 四十三年	350	172	41	563
	同 四十四年	306	173	37	516
大正元年	411	195	40	646	
砂鑛採取業	明治四十年	65	18	3	86
	同 四十一年	83	23	4	110
	同 四十二年	102	36	4	142
	同 四十三年	99	77	5	181
	同 四十四年	127	151	7	285
大正元年	117	148	13	278	
合計	明治四十年	162	27	25	214
	同 四十一年	285	47	29	361
	同 四十二年	399	145	31	575
	同 四十三年	449	249	46	744
	同 四十四年	433	324	44	801
大正元年	528	343	53	924	

本表中内地人朝鮮人共同ハ内地人ニ内地人外國人共同及朝鮮人外國人共同ハ外國人中ニ掲上セリ

第一〇〇表 稼行及休業鑛區

各年十二月末日

年	鑛業		砂鑛業		合 計	
	稼行數	休業數	稼行數	休業數	稼行數	休業數
明治四十年	16	106	31	53	47	159
同四十一年	26	220	26	81	52	301
同四十二年	73	355	51	86	124	441
同四十三年	109	447	79	99	188	546
同四十四年	146	365	56	224	202	589
大正元年	175	466	46	227	221	693

本表ニハ鑛業法施行以前ノ鑛約ニ基キ特許セラレタル一切鑛物及砂鑛區(雲山、遂安、稷山、昌城、厚昌ノ五鑛區)並平壤鑛業所石炭採掘區域ヲ含マス次表亦同シ

第一〇一表 鑛業現在許可面積

各年十二月末日

鑛種	明治四十三年		明治四十四年		大正元年	
	鑛區數	坪數	鑛區數	坪數	鑛區數	坪數
金	193	103,385,955	186	82,248,168	241	105,365,472
銀	5	1,302,133	4	431,267	2	350,546
銅	27	12,880,102	25	10,203,360	24	9,791,314
鐵	57	18,085,977	49	16,210,188	61	21,018,390
鉛	—	—	1	199,534	1	199,534
水銀	2	418,683	2	418,683	2	418,683
亞鉛	2	874,400	1	280,000	1	280,000
金銀	44	26,864,000	37	22,516,363	77	51,762,152
金銅	7	2,295,284	7	2,984,686	5	1,570,837
金銀銅	10	5,571,644	9	4,293,757	17	8,440,640

(續)

鑛種	明治四十三年		明治四十四年		大正元年	
	鑛區數	坪數	鑛區數	坪數	鑛區數	坪數
金銀銅鐵	1	800,935	—	—	—	—
金銀銅鉛	1	400,975	3	831,361	4	2,346,603
金銀銅亞鉛	1	454,182	—	—	1	189,475
金銀銅鉛錫	1	619,630	—	—	—	—
金銀鉛	1	734,800	3	769,982	3	325,157
金銅鉛	1	307,450	—	—	—	—
銀銅	5	1,718,948	4	1,662,338	2	528,987
銀銅鉛	6	857,850	2	191,197	3	285,046
銀銅亞鉛	—	—	—	—	1	159,632
銀鉛	3	1,285,572	3	942,684	6	3,033,248
銀鉛亞鉛	1	388,507	1	45,900	2	1,018,804
銀鉛銅亞鉛	—	—	—	—	1	64,100
銀亞鉛	—	—	—	—	1	550,447
銅鐵	—	1,186,257	1	109,783	1	109,783
銅鉛	1	121,480	—	—	—	—
銅亞鉛	2	1,591,840	1	600,354	1	600,354
鐵滿	1	914,619	—	—	—	—
石炭	40	17,136,869	37	17,194,318	53	26,679,207
黑鉛	141	36,387,934	135	28,554,717	131	26,638,250
砂金	176	* 2,577.15	279	* 4,855.19	272	* 4,702.22
砂鐵	1	12,698,032	1	19,035,069	1	19,680,028
砂鑛	1	91,354	1	91,354	1	91,354
總計		* 2,577.15		* 4,855.19		* 4,702.22
	784	249,475,592	791	209,815,063	914	281,498,043

*印ハ河床ノ延長ニ依リ許可シタルモノニシテ單位ヲ町トス

第一〇二表 平壤鑛業所

年	機關		職員	職工		給料總額	
	機關數	馬力		人員	延人員	職員	職工
明治四十一年	—	—	49	300	108,000	37,926	51,840
同 四十二年	3	40	43	500	180,000	31,519	90,000
同 四十三年	5	63	35	800	288,000	44,273	158,400
同 四十四年	12	810	42	968	348,666	38,381	195,621
大正元年	12	810	48	1,864	427,785	34,121	237,986

第一〇三表 鑛 產

年	金		金 鑛		砂 金	
	數量	價格	數量	價格	數量	價格
明治四十年	—	—	6,575,634	2,508,197	20,775	84,549
同 四十一年	499,887	2,499,171	1,210,640	71,010	61,715	243,570
同 四十二年	636,216	3,109,773	836,779	166,164	132,545	526,969
同 四十三年	795,990	3,744,957	2,653,254	209,920	204,922	821,609
同 四十四年	959,727	4,433,838	347,500	12,499	146,184	591,618
大正元年	966,940	4,579,963	1,596,124	187,078	167,157	670,692

年	銀 鉛 銅		銅 鑛		銅 鑛	
	數量	價格	數量	價格	數量	價格
明治四十年	88,123	4,428	—	—	—	—
同 四十一年	12,000	739	—	—	326	9,041
同 四十二年	—	—	—	—	346	2,727
同 四十三年	—	—	—	—	399	21,488
同 四十四年	—	—	1,587	551	20	133
大正元年	—	—	3,663	1,521	89	5,119

事業一覽

職工一日平均一人之給料	平均一日就業時間	石炭消費高		生産高		生産指數	
		數量	價額	數量	價額	數量	價額
0.480	11.0	—	—	46,487	232,435	100	100
0.500	11.0	78	227	53,493	267,465	115	115
0.550	11.0	717	1,480	70,151	350,755	151	151
0.560	11.0	2,605	11,706	112,322	626,770	242	270
0.556	11.0	8,418	41,678	128,905	669,735	277	288

額

金 銀 鑛		金 銅 鑛		銀		銀 鉛 鑛	
數量	價格	數量	價格	數量	價格	數量	價格
61,000	4,280	—	—	—	—	—	—
93,473	42,835	—	—	30,476	4,096	—	—
56,318	53,072	645,084	246,631	47,581	6,555	—	—
35,910	38,378	193,320	230,210	51,634	7,118	4,200	63
70,000	2,926	214,255	293,098	59,926	15,089	—	—

鐵 鑛		黑 鉛		石 炭		合 計	
數量	價格	數量	價格	數量	價格	價格	指數
1,800	7,200	1,369,000	15,528	2,606	13,178	2,633,080	100
58,485	375,092	12,120,900	152,787	47,463	213,386	3,569,076	136
109,042	327,613	18,537,193	181,574	56,138	225,864	4,587,615	174
140,365	421,462	13,205,722	153,477	78,453	388,781	6,067,952	230
101,374	162,988	12,487,354	169,065	121,304	539,497	6,185,953	235
92,108	156,034	13,837,337	182,263	121,918	546,388	6,640,171	252

第七 商業及工業

第一〇四表 内地人商業會議所

年	會 議 所 數	議 員 數	特 別 員 數	會 議 度 數	議 事 件 數	選 舉 者 數	一箇年 度經費
明治三十九年	6	104	11	158	349	1,018	31,092
同 四十年	9	150	9	206	363	1,876	61,737
同 四十一年	10	176	12	189	546	2,273	61,863
同 四十二年	10	171	18	202	429	1,525	57,307
同 四十三年	9	153	13	199	449	2,019	50,529
同 四十四年	10	181	19	187	447	1,651	58,972
大 正 元 年	10	184	22	200	410	2,013	53,093

明治四十三年度迄ノ經費ハ決算明治四十四年度以降ノ經費ハ豫
算額トス
大正元年末ニ於ケル商業會議所所在地ハ次ノ如シ
京城、仁川、群山、木浦、大邱、釜山、馬山、鎮南浦、元山、濟津

第一〇五表 朝鮮人商業會議所

年	會 議 所 數	議 員 數	特 別 員 數	會 議 度 數	議 事 件 數	選 舉 者 數	一箇年 度經費
明治四十三年	11	479	42	120	261	2,036	18,268
同 四十四年	18	756	138	185	273	2,717	20,604
大 正 元 年	16	590	102	161	274	2,334	17,207

大正元年末ニ於ケル商業會議所所在地ハ次ノ如シ
京城、仁川、開城、水原、江華、大邱、金泉、釜山、平壤、鎮南浦、義州
元山、咸興、利原(二箇所)北青

第一〇六表 會 社

大正元年十二月末日

種 別	朝鮮ニ本店ヲ有スル會社			内地ニ本店ヲ有シ朝鮮ニ支店ヲ設ケル會社		
	社數	資本金	拂込資本金	社數	資本金	拂込資本金
農 業	12	2,303,000	865,600	10	3,585,000	2,667,500
工 業	72	6,336,910	3,156,060	12	31,332,700	27,222,700
林 業	34	2,758,800	1,398,259	4	3,300,000	2,255,000
水 産	2	800,000	105,000	—	—	—
拓 殖	1	20,000	5,000	4	8,680,000	2,790,000
銀行及金融業	2	2,300,000	2,075,000	1	500,000	500,000
運 輸	1	10,000,000	7,500,000	—	—	—
瓦 斯	21	18,230,000	11,602,985	4	20,000,000	17,175,000
電 氣	19	3,707,500	1,379,000	2	17,750,000	17,281,250
瓦 斯	9	1,240,000	467,500	2	9,000,000	4,500,000
總 計	173	47,196,210	28,554,404	39	94,147,700	74,391,450
明治四十四年	153	39,661,850	18,589,836	35	85,934,700	68,965,160

第一〇七表 外 國 會 社

大正元年十二月末日

商 號	本 店 所 在 地	支 店 所 在 地	資 本 金	目 的
ブリチッシュ、アメリカン、タ バコ、コムパニー	倫 敦	仁 川	...	煙草製造販賣
ブリチッシュ、シガレット、コ ムパニー	香 港	同	...	同
シュエ、ド、バルマ、エンド、コ ムパニー	ネーアブルス	京 城	(?) 3,000,000	輸出入業
スタンダード、オイル、コムパ ニー	紐 育	仁 川	(株) 7,000,000	亞細亞及世界各地ニ 於テ石油ノ採掘及販賣 並ニ、海運、鐵道、礦業 ノ諸業ヲ經營ス
コーンブロン、ポストワイフ デベロップメント、コムパ ニー	コンチチカ ット	(株) 京 城	(株) 1,500,000	同
セ、ソール、マイニング、コム パニー	同	遼 安	(株) 500,000	鑛山業
オリエンタル、コンソリデー テッド、コムパニー	紐 育	雲 山	(株) 5,000,000	同
マスタート、エンド、コムパ ニー	ニューシ ヨーク	仁 川	(株) 650,000	代理業
モリス、エンド、メカリー、マ イニング、パートナーシップ	京 城	—	(株) 100,000	鑛山業
新マイニング、コムパニー	桑 港	京 城	(株) 500,000	同
シー、チリオロ、パートナー シップ	美 蘭	(株) 同	(株) 30,000	輸出入業

第一〇八表 朝鮮ニ本店ヲ

種別	合名會社			合資會	
	社數	資本金	拂込資本金	社數	資本金
農業	1	36,000	36,000	1	5,000
商工業	9	326,000	164,300	29	1,387,110
林業	3	42,200	31,100	17	441,600
水産	—	—	—	—	—
水産	—	—	—	—	—
拓殖	—	—	—	—	—
銀行及金融業	2	70,000	67,800	—	—
運輸業	2	14,500	14,500	12	433,000
瓦斯電氣業	—	—	—	—	—
總計	17	488,700	313,700	59	2,246,710
明治四十四年	17	527,000	358,750	51	2,182,550

第一〇九表 内地ニ本店ヲ有シ朝鮮

種別	合名會社			合資會	
	社數	資本金	拂込資本金	社數	資本金
農業	—	—	—	1	150,000
商工業	1	1,000,000	1,000,000	3	332,700
水産	1	500,000	350,000	—	—
水産	—	—	—	—	—
銀行及金融業	—	—	—	1	500,000
運輸業	—	—	—	—	—
瓦斯電氣業	—	—	—	—	—
總計	2	1,500,000	1,350,000	5	982,700
明治四十四年	2	1,500,000	1,500,000	5	982,700

有スル會社

大正元年十二月末日

社拂込資本金	株式會社			合計		
	社數	資本金	拂込資本金	社數	資本金	拂込資本金
5,000	10	2,262,000	824,600	12	2,303,000	865,600
1,141,960	34	4,643,800	1,849,800	72	6,336,910	3,156,060
356,409	14	2,275,000	1,010,750	34	2,758,800	1,398,259
—	2	300,000	105,000	2	300,000	105,000
—	1	20,000	5,000	1	20,000	5,000
—	2	2,300,000	2,075,000	2	2,300,000	2,075,000
—	1	10,000,000	7,500,000	1	10,000,000	7,500,000
—	19	18,160,000	11,535,185	21	18,230,000	11,602,985
425,000	5	3,260,000	939,500	19	3,707,500	1,379,000
—	9	1,240,000	467,500	9	1,240,000	467,500
1,928,369	97	44,460,800	26,312,335	173	47,196,210	28,554,404
1,830,644	85	36,952,300	16,400,442	153	39,661,850	18,589,886

ニ支店ヲ設クル會社

大正元年十二月末日

社拂込資本金	株式會社			合計		
	社數	資本金	拂込資本金	社數	資本金	拂込資本金
63,050	9	3,435,000	2,604,450	10	3,585,000	2,667,500
212,700	8	30,000,000	26,010,000	12	31,332,700	27,222,700
—	3	2,800,000	1,905,000	4	3,300,000	2,255,000
—	4	8,680,000	2,790,000	4	8,680,000	2,790,000
500,000	—	—	—	1	500,000	500,000
—	4	20,000,000	17,175,000	4	20,000,000	17,175,000
—	2	17,750,000	17,281,250	2	17,750,000	17,281,250
—	2	9,000,000	4,500,000	2	9,000,000	4,500,000
775,750	32	91,665,000	72,265,700	39	94,147,700	74,391,450
732,700	28	83,452,000	66,732,460	35	85,984,700	68,965,160

第一一〇表

工

種 別	工場 数	資 本 金	技 術 者			
			内地人	朝鮮人	外國人	計
織 物 業	16	150,120	6	18	1	25
製 絲 業	1	5,000	—	2	—	2
製 紙 業	5	116,230	3	9	—	12
綫 棉 業	7	215,345	14	4	—	18
製 絨 業	1	35,000	3	3	—	6
製 革 業	1	500,000	9	1	—	10
窯 業	42	349,350	18	31	—	49
鐵 工 業	29	224,498	23	23	—	46
金 銀 細 工 業	4	88,000	6	6	—	12
製 煉 業	3	508,500	5	—	5	10
精 米 業	8	156,000	9	2	—	11
製 粉 業	90	2,032,900	89	46	—	135
釀 造 業	1	11,000	1	—	—	1
釀 造 業	18	578,943	20	1	—	21
精 鹽 業	10	233,000	12	6	—	18
印 刷 業	30	614,060	35	23	—	58
煙 草 製 造 業	20	1,508,900	41	62	1	104
權 詰 製 造 業	3	27,000	6	—	—	6
瓦 斯 電 氣 業	11	4,852,500	41	1	—	42
雜 工 業	33	372,235	17	22	1	40
總 計	328	12,573,581	358	260	8	626
明治四十四年	270	10,082,482	312	179	4	495

本表ハ從業者十人以上又ハ原動力ヲ有スル工場ニ就キ之ヲ調査ス但
明治四十四年ハ瓦斯電氣業中調査未了ノ爲本表中ニ掲出セザル也ノ

場

大 正 元 年

廠	内地人	朝鮮人	外國人	工 計	生 産 價 額	原 動 力	
						機關數	馬 力
5	417	—	—	422	104,656	3	14.5
—	40	—	—	40	4,040	1	2.0
13	96	—	—	109	36,070	2	26.0
27	338	—	—	360	371,627	4	41.5
—	10	—	—	10	13,200	—	—
41	60	—	—	101	582,900	2	150.0
276	987	56	—	1,269	454,020	1	10.0
183	243	6	—	432	299,316	9	47.0
10	132	—	—	142	90,725	2	11.0
27	25	3	—	55	1,180,338	2	130.0
36	47	11	—	94	206,570	8	102.0
347	1,862	5	—	2,214	18,444,357	99	2,042.0
3	9	—	—	12	8,800	1	10.0
107	103	8	—	218	472,354	12	42.0
21	186	—	—	207	550,295	4	18.0
285	667	—	—	952	970,223	9	68.0
227	5,202	—	—	5,429	4,405,465	7	158.5
34	30	—	—	64	26,590	1	15.0
68	91	—	—	159	1,544,536	27	5,115.0
113	465	3	—	581	611,778	5	42.0
1,823	10,955	92	—	12,870	30,377,360	199	8,044.5
1,854	13,310	124	—	15,288	19,407,571	134	4,990.0

ノ官營工場ヲ含マス

ア.ノ

第一一表 市場

道	市場數		開同數		市農產物		物水產物		貨織物類		集畜類		散其ノ他		高計
	內	外	內	外	內	外	內	外	內	外	內	外	內	外	
京	105	14,820	11,166,132	2,053,536	1,441,176	5,978,412	3,442,908	24,082,164							
忠	54	3,744	331,248	223,788	187,680	376,860	249,936	1,269,512							
志	82	5,760	1,790,376	579,648	2,370,336	1,846,208	2,101,848	8,188,416							
全	88	4,752	478,272	285,624	899,124	1,013,844	560,532	3,237,396							
全	130	9,025	593,448	388,800	1,774,812	1,497,972	1,301,544	5,556,576							
慶	140	10,080	732,108	771,132	1,066,992	1,719,996	1,061,304	5,351,532							
慶	122	10,177	750,012	1,193,196	729,252	6,605,832	462,708	9,741,000							
黃	96	6,725	1,964,516	483,852	1,802,244	4,181,988	972,012	9,404,712							
平	88	5,976	4,751,712	256,632	682,284	2,259,264	681,696	8,631,628							
平	45	3,240	3,188,928	354,180	1,573,428	3,640,356	1,755,144	10,512,088							
江	86	5,172	120,948	178,176	544,416	298,956	351,696	1,494,192							
威	56	5,346	282,120	296,712	229,512	354,564	280,440	1,443,348							
威	28	2,304	112,440	125,052	234,600	3,738,432	157,200	4,367,724							
計	1,115	87,121	26,262,360	7,190,328	13,535,796	33,012,684	13,378,968	93,380,136							
明治四十四年	1,084	77,184	14,816,892	5,160,180	12,202,260	13,751,928	10,251,384	56,132,644							

開市同數及物貨集數高ハ一箇月平均額ニ依リ計算シタルモノナリ

第一一三表

度量衡器販賣者及修理者

大正元年十二月末日

道	委託販賣者		販賣者		移入販賣者		修理者	
	內	外	內	外	內	外	內	外
京	22	8	30	38	8	9	3	3
忠	7	5	12	12	1	1	1	1
志	18	4	22	25	1	1	1	1
全	18	2	20	21	2	2	2	2
全	27	3	30	30	2	2	2	2
慶	20	13	33	38	2	2	2	2
慶	21	7	28	31	2	2	2	2
黃	20	2	22	23	5	5	6	6
平	18	3	21	24	1	1	1	1
平	26	2	25	28	1	1	1	1
江	20	5	25	25	2	2	2	2
江	18	2	20	22	2	2	2	2
威	9	7	16	16	3	3	3	3
計	241	63	304	328	24	25	27	27
明治四十四年	148	58	206	233	21	22	24	24
同四十四年	84	59	143	165	19	20	22	22

産業及工業 139

第一一三表 高度量衡器販賣高

道	器		量		衡		計	
	箇數	價額	箇數	價額	箇數	價額	箇數	價額
鐵	34,254	8,735	12,749	8,250	6,016	16,660	58,019	38,645
北	19,267	741	7,417	3,698	1,196	1,735	27,880	6,169
清	23,084	976	11,646	8,704	1,908	3,194	36,588	12,874
全	11,284	672	11,718	6,556	1,729	3,594	24,731	10,822
全	11,907	1,075	17,886	9,282	2,975	5,918	32,718	16,275
慶	35,487	1,866	16,166	9,583	2,998	4,655	54,651	16,104
慶	25,487	2,327	18,211	9,865	3,103	7,248	46,801	19,440
海	6,672	375	5,005	3,813	1,210	1,789	12,887	5,977
安	8,308	546	4,628	3,338	2,308	4,977	15,239	8,861
安	10,067	401	8,998	6,523	1,766	2,651	20,831	9,575
原	9,220	373	9,470	6,923	1,577	2,221	28,358	12,084
江	25,852	1,372	22,161	10,324	1,568	2,901	49,581	14,597
鏡	9,938	504	6,739	3,484	646	1,061	17,323	5,049
鏡								
總	230,772	19,963	160,835	92,885	29,000	58,604	420,607	171,452
明	199,117	13,049	150,348	92,513	29,985	57,521	379,450	168,083
同	59,847	3,811	59,434	38,660	11,708	20,692	130,989	63,162

第一一四表 發電水力ノ調査

年	水		河川	水力地點	馬力(馬力)	雨量計	量水標
	閉業	未閉業					
明治四十四年度	5	39		57	126,000	40	11
大正元年度	11	—		96	198,564	73	24

第一一五表 電氣事業

年	電氣供給		電氣配來		合計		資本		金
	閉業	未閉業	閉業	未閉業	閉業	未閉業	閉業	未閉業	
明治四十三年度	1	7	3	—	3	7	6,150,000	2,180,000	8,330,000
同四十四年度	5	6	1	2	6	8	6,300,000	4,495,000	10,795,000
大正元年度	10	5	3	—	13	5	10,640,000	1,170,000	11,810,000

第一一六表 朝鮮總督府印

年	機關		石炭消費高	職員	職工及人員
	機關數	馬力			
明治四十二年	5	480	1,351	80	323
同四十四年	3	135	2,268	72	499
同四十四年	2	115	2,228	85	559
大正元年度	2	115	2,196	88	584

本表中機關數ハ使用現在數ヲ示ス

第一一七表 主要地

地名	粳 (-石)			玄米 (-石)			精
	上	中	下	上	中	下	
	月	月	月	月	月	月	
京仁清公全群光木大晉釜馬海平鏡義新春咸元鏡清城	7.980	7.519	6.994	15.999	15.259	14.520	20.900
	7.821	7.532	7.241	15.068	15.032	14.469	20.910
	5.425	4.916	4.508	16.140	16.140	15.693	19.960
	7.100	6.300	5.600	17.000	16.500	16.000	21.800
	7.080	6.704	6.329	16.540	16.040	15.450	19.540
	7.582	6.632	5.782	15.958	15.541	15.041	17.950
	7.800	7.580	7.310	20.200	19.280	18.400	21.770
	9.260	7.960	6.160	16.580	16.450	16.140	20.870
	6.554	6.349	6.123	15.465	15.183	15.626	19.871
	8.350	8.000	7.691	15.735	15.250	14.866	22.291
8.946	8.557	8.105	17.004	16.263	15.413	19.753	
9.350	9.000	8.458	16.908	16.558	16.191	20.608	
6.600	6.412	6.114	14.824	14.396	14.024	18.350	
7.788	7.102	6.462	15.231	14.471	13.564	19.947	
7.719	6.894	6.186	15.014	14.388	13.441	20.358	
8.291	7.583	7.041	17.808	16.541	15.500	22.533	
7.677	7.343	6.878	15.913	15.436	14.868	20.653	
5.130	4.730	4.333	19.175	18.490	17.425	25.960	
7.933	7.758	7.650	—	—	—	16.766	
7.300	6.900	6.400	18.300	18.000	17.100	22.200	
5.458	5.283	5.150	21.233	19.458	16.958	24.590	
5.480	5.283	5.150	16.625	16.125	15.625	21.650	
平均	7.395	6.928	6.439	16.796	16.419	15.539	20.989
明治四十四年	5.961	5.599	5.162	13.219	12.506	11.884	16.371
同四十三年	4.475	4.181	3.904	9.349	8.870	8.400	12.529

刷所事業一覽

雜役延人員	給料總額			職工及雜役一日平均一人ノ給料	平均一日就業時間	生產品價額
	職員	職工	計			
117,859	49,270	51,289	100,559	0.435	14.00	141,030
141,000	57,582	65,183	122,765	0.462	10.42	137,283
204,035	57,084	89,682	146,766	0.440	10.03	322,254
213,160	54,231	91,330	145,561	0.424	9.20	365,531

物價 大正元年

米 (-石)		大麥 (-石)		小麥 (-石)		稗麥 (-石)	粟 (-石)
中	下	上	下	上	下		
20.470	18.270	6.450	5.900	8.125	7.475	10.250	14.550
20.434	19.959	5.668	5.113	8.353	7.735	—	13.175
18.900	17.362	7.875	7.525	9.250	8.500	8.500	11.000
21.000	20.400	6.938	6.225	8.125	7.625	6.750	5.500
18.620	17.615	5.725	5.150	8.700	8.125	—	—
17.383	16.791	5.725	5.175	8.750	7.950	—	—
20.750	19.980	7.650	7.130	10.630	9.630	11.750	—
20.350	19.650	5.250	5.000	8.000	7.900	11.000	13.000
19.383	18.410	5.713	5.488	8.050	7.650	—	11.175
20.625	19.425	6.325	5.325	7.650	7.000	11.750	—
18.770	17.695	6.188	5.318	9.075	8.518	10.300	12.738
20.033	19.341	6.650	6.275	8.575	8.125	—	8.000
17.838	17.331	4.800	4.350	6.675	6.300	—	7.250
17.990	16.817	4.825	4.450	10.000	9.175	9.550	14.250
18.375	17.292	5.025	4.545	8.165	7.593	9.075	12.855
20.875	19.083	4.300	4.000	9.000	7.000	8.000	6.000
20.075	19.409	4.200	4.100	8.500	8.450	—	6.500
22.960	20.790	5.750	5.250	7.500	6.500	—	6.875
16.633	16.508	4.800	4.200	—	—	—	12.000
21.200	18.800	—	6.375	9.475	9.170	—	12.763
22.583	19.920	7.125	—	—	—	—	12.600
22.480	21.340	—	—	—	—	—	10.825
17.875	17.000	—	—	11.250	10.750	—	10.000
19.309	18.660	5.849	5.345	8.692	8.059	9.752	10.582
15.517	14.533	5.238	4.665	7.834	7.249	6.856	8.836
11.562	10.629	3.819	3.441	6.849	6.304	—	—

(續)

地名	大豆(-石)		小豆(-石)		種(-石)	黍(-石)	蜀黍(-石)
	上	下	上	下			
京	8.175	7.750	14.000	11.375	12.100	7.400	7.513
城	8.450	7.518	13.125	10.825	—	7.188	7.175
川	7.700	7.175	11.300	10.600	10.250	10.250	8.200
州	7.250	6.750	10.625	9.250	—	5.750	5.000
公	7.968	7.680	12.925	10.925	—	—	—
全	7.855	7.560	15.015	13.975	—	—	—
詳	10.630	10.080	15.380	14.380	—	—	—
光	8.980	8.150	13.700	13.050	—	12.000	—
木	7.518	7.250	13.263	11.800	—	6.575	—
大	6.900	6.450	13.000	11.333	—	8.000	—
香	8.450	7.088	13.775	11.425	—	7.683	—
釜	7.925	7.525	13.200	12.425	—	8.000	—
馬	7.750	7.150	11.200	10.450	3.650	—	—
津	7.150	6.500	12.875	12.375	3.125	8.100	7.875
平	8.303	7.383	11.863	11.428	—	7.625	—
鎮	6.600	6.000	12.000	11.000	3.500	7.000	5.900
義	7.000	6.750	12.000	11.000	3.200	6.700	6.000
州	6.875	6.375	11.750	10.750	—	—	6.875
川	7.500	7.000	10.625	10.000	11.000	9.000	6.000
興	9.267	7.622	11.000	10.375	13.250	—	7.425
元	8.600	7.900	10.950	10.550	12.600	13.400	6.700
鏡	7.500	5.425	10.388	7.625	—	9.750	—
清	8.325	6.888	9.575	8.625	3.173	8.543	11.150
城	—	—	—	—	—	—	—
平	7.942	7.216	12.328	10.632	7.585	8.410	7.151
均	—	—	—	—	—	—	—
明治四十四年	7.424	6.761	9.389	8.515	6.434	7.305	5.986
同 四十三年	6.516	5.806	7.795	7.395	—	—	—

玉蜀黍(-石)	實績(-石) (實際シタル)	大麻(-石) (皮子除キ)	苧麻(-石) (皮子除キ)	往(-石)	繭(-石)		
					春繭種	夏繭種	秋繭種
7.400	—	0.775	—	8.475	42.000	38.000	25.000
7.175	—	—	—	8.800	—	—	—
—	1.563	1.680	—	8.400	35.000	32.000	—
—	0.600	2.700	3.400	13.000	40.000	30.000	35.000
—	0.638	1.000	6.500	8.475	35.000	30.000	30.000
—	—	—	—	8.563	—	—	—
—	0.620	1.260	—	—	—	—	—
—	0.800	1.240	1.420	8.480	30.000	—	—
—	0.720	1.225	—	7.890	35.000	28.000	30.000
—	0.975	—	—	—	—	—	—
—	—	1.050	—	8.207	—	—	—
—	—	—	—	8.250	—	—	—
6.750	—	1.075	—	11.250	25.000	22.000	—
6.125	1.300	0.413	—	—	35.000	28.000	30.000
—	—	—	—	8.200	—	—	—
6.600	—	—	0.900	8.000	—	—	—
7.000	—	1.100	0.700	7.000	—	—	—
—	1.300	0.600	—	8.875	26.000	24.000	24.000
—	—	0.800	—	8.000	30.000	20.000	—
—	—	1.100	—	8.500	30.000	—	—
6.200	—	—	—	8.000	—	—	—
—	—	1.000	—	7.700	—	—	—
10.450	—	—	—	15.000	—	23.050	—
7.213	0.946	1.135	2.584	8.953	33.000	27.505	29.000
5.810	1.432	1.395	3.523	10.356	30.318	24.944	26.500

(續)

地名	生絲 (一買)	繅絲 (一買)	紡績絲 (天工部)	洋金巾 (一買)		和金巾 (一買)	
				上	下	上	下
京 城	46.511	9.625	75.375	7.302	6.575	7.092	6.433
仁 川	—	—	74.675	6.250	6.045	7.075	6.775
清 州	—	—	80.000	7.750	7.250	7.750	7.650
公 州	46.000	17.000	76.667	8.235	7.300	7.200	6.500
全 州	—	—	75.750	4.150	2.763	3.538	2.988
群 山	—	—	75.875	4.100	2.763	3.558	2.025
光 州	—	—	86.000	6.310	6.100	7.260	6.710
木 浦	—	—	72.600	8.410	5.990	7.030	6.610
大 邱	38.500	23.500	71.313	3.080	2.945	3.558	3.023
晉 州	—	—	71.667	6.650	5.037	6.563	5.750
釜 山	28.250	12.175	73.063	6.228	6.043	7.038	6.375
馬 山	—	—	70.544	7.863	5.850	7.163	6.463
海 州	40.000	25.000	78.250	—	—	7.350	7.225
平 壤	47.000	36.000	71.675	4.875	3.900	3.175	2.275
南 浦	—	—	75.750	7.225	6.300	6.840	5.925
義 州	—	—	—	8.000	7.000	4.500	3.700
新 川	—	—	—	7.500	6.700	4.200	3.200
春 興	38.000	—	99.000	8.000	7.500	4.000	3.500
成 山	45.000	25.000	73.938	7.450	7.000	7.000	6.000
元 城	—	—	72.250	8.238	6.863	7.063	6.200
鏡 津	—	—	—	7.650	7.400	6.900	6.700
清 城	—	—	73.750	7.900	7.800	7.150	7.000
均	41.158	20.106	75.945	6.775	5.905	6.245	5.650
明治四十四年	37.170	22.171	71.610	6.959	6.278	6.254	5.632
同 四十三年	—	—	67.937	7.174	6.404	6.814	5.835

晒金巾 (一買)		寒冷紗 (一買)		木 綿 (一買)		棉 花 (百斤)	打 綿 (一斤)
上	下	上	下	上	下		
7.825	6.905	1.537	1.132	1.995	0.540	36.900	0.278
7.675	7.238	2.025	1.838	2.000	1.400	37.290	0.483
8.150	7.650	—	—	1.550	1.350	40.000	0.425
7.300	6.000	1.900	1.625	1.425	1.275	42.500	0.625
7.750	6.750	1.638	1.463	0.875	0.725	6.625	0.450
7.150	6.300	—	1.800	1.000	0.500	—	0.340
7.760	6.500	1.730	1.630	1.450	1.250	9.600	0.400
7.930	6.190	—	—	1.920	1.780	9.520	0.380
—	—	1.750	1.450	0.983	0.788	12.000	0.495
7.900	6.325	1.675	1.450	1.763	1.463	7.250	0.320
6.538	6.313	1.550	1.400	1.909	1.755	9.000	0.462
7.625	6.275	1.525	1.430	1.955	1.763	—	0.442
8.400	6.500	1.500	1.400	0.725	0.600	29.000	0.450
5.000	4.000	2.500	1.400	0.800	0.600	14.250	0.320
6.975	6.725	1.718	1.300	1.818	1.300	13.000	0.250
—	—	1.900	—	1.100	1.000	6.500	0.350
—	—	1.750	—	1.300	1.100	6.400	0.370
7.800	8.300	2.500	1.700	1.300	0.950	—	0.475
7.630	7.000	1.800	1.700	1.775	1.115	—	0.400
8.238	7.725	1.900	1.600	1.720	1.255	—	0.428
6.940	6.725	1.775	1.275	1.800	1.200	—	0.320
7.700	7.600	—	—	1.800	1.700	—	0.372
8.200	6.500	1.075	1.450	0.915	0.570	—	0.230
7.524	6.676	1.776	1.505	1.473	1.130	18.666	0.394
7.290	6.260	1.744	1.523	1.425	1.117	—	0.508
7.027	5.987	1.745	1.463	1.409	1.073	—	0.445

(續)

地名	酒 (一斗)			麥酒 (四打)		糖節 (百斤)	茶 (一斤)
	菊正宗	白鶴	金露	札幌	キリン		
京仁	22.375	22.370	22.375	9.400	10.800	0.685	0.500
城川	21.500	21.400	19.713	9.425	9.500	0.700	0.400
清州	24.750	23.750	22.750	9.800	10.075	0.700	0.588
公州	24.000	23.000	25.000	10.000	10.000	0.700	0.240
全州	22.125	21.125	21.250	9.550	9.933	0.650	0.600
群山	21.375	20.625	21.000	9.350	9.733	0.800	1.000
光州	22.750	21.750	22.730	10.250	10.450	0.800	0.900
木浦	21.500	22.000	21.500	9.370	9.430	0.750	0.800
大邱	23.000	22.000	21.000	9.600	9.525	—	0.800
晉山	23.250	24.500	23.500	9.150	10.925	0.795	0.515
釜山	22.500	21.500	23.375	8.900	9.200	0.613	0.340
馬山	22.000	22.250	23.000	9.150	9.163	0.575	0.663
海州	—	24.500	24.000	10.000	10.500	0.750	0.800
平壤	21.750	20.250	19.750	9.300	9.500	0.650	0.400
南義	22.000	21.500	19.625	9.100	9.100	0.800	0.350
義州	—	21.750	20.750	9.300	9.600	0.700	—
新春	—	21.500	20.600	9.300	9.300	0.700	1.000
成川	20.750	20.500	23.000	12.000	12.000	0.700	0.800
元山	—	23.500	22.000	10.000	10.500	0.700	1.000
鏡城	—	21.000	19.500	10.200	10.500	0.600	1.500
清津	21.700	23.500	22.400	10.300	10.400	0.820	0.800
城津	21.250	21.625	19.750	9.800	10.000	0.800	1.000
城津	22.150	22.150	—	9.600	9.950	0.700	1.000
平均	22.596	22.350	21.753	9.689	9.995	0.711	0.723
明治四十四年	21.660	21.403	20.792	10.110	10.229	0.692	0.907
同 四十三年	21.258	20.589	19.700	10.042	10.303	0.703	—

素麵 (五匁)	鷺印コンデンスドミルク (一打)	鷄卵 (百個)	淨庵 (一箱)	菜漬 (一箱)	福神漬 (四打)	牛肉 (一斤)	明太魚 (四十匁)
3.045	3.360	1.470	3.900	2.750	6.350	0.290	21.900
3.750	3.750	1.525	3.613	2.950	8.640	0.300	22.875
3.500	3.650	1.325	4.550	4.350	9.100	0.160	—
2.500	3.900	0.975	4.500	4.750	7.500	0.120	24.625
2.763	3.650	1.275	3.738	3.000	8.250	0.200	23.875
2.478	3.478	1.450	3.638	—	8.150	0.288	23.188
5.000	3.900	1.480	3.500	2.500	7.000	0.180	25.000
2.030	3.650	1.800	5.130	—	9.000	0.220	22.200
2.300	3.538	1.275	3.850	1.900	6.500	0.200	24.500
2.588	3.763	1.150	7.175	—	7.175	0.180	27.000
1.940	3.400	1.925	3.675	3.075	5.950	0.268	27.175
3.075	3.363	1.238	3.950	3.950	5.700	0.212	23.250
3.500	3.450	1.875	3.500	2.500	9.000	0.263	34.000
3.825	3.500	1.700	4.625	5.000	7.250	0.215	18.335
4.075	3.400	1.688	4.375	—	—	0.245	19.750
3.250	3.400	2.000	6.000	3.500	6.000	0.150	19.000
4.300	3.500	2.000	4.500	3.500	2.200	0.250	18.000
5.000	4.500	1.325	6.000	5.000	9.500	0.250	24.750
3.200	4.000	1.800	4.000	3.800	7.500	0.250	17.500
3.200	3.700	1.625	3.800	4.000	13.400	0.400	19.000
3.800	3.980	1.750	5.500	4.700	8.100	0.190	15.500
2.400	3.750	1.800	3.825	—	7.800	0.320	19.075
4.400	3.840	0.900	4.500	—	9.120	0.280	17.000
3.327	3.671	1.515	4.428	3.601	7.690	0.230	22.159
3.144	3.680	1.806	4.368	3.441	8.080	0.233	23.032
3.298	3.625	1.319	—	—	—	0.243	18.050

(續)

地名	食鹽(一斤)		砂糖(百斤)		醬油(一斗)		味噌
	粗製	精製	三溫	四溫	內地製	朝鮮製	
京仁	0.008	0.013	9.400	10.400	3.983	2.800	7.600
川	0.010	0.011	9.675	10.713	3.750	3.000	10.500
濟州	0.045	0.050	10.125	9.600	3.175	2.475	5.350
公州	0.056	0.063	10.000	12.000	3.750	1.250	5.000
全州	0.018	0.026	10.400	10.900	3.487	1.750	4.000
光州	0.008	0.013	10.188	10.888	2.609	1.100	6.730
木浦	0.040	—	9.430	10.080	4.115	3.250	9.250
大邱	0.060	—	10.200	11.100	3.750	2.000	8.000
晉州	0.011	0.015	9.738	10.225	3.250	2.325	7.925
釜山	0.058	—	10.250	11.400	3.206	3.487	7.550
馬山	0.007	0.014	9.000	10.125	4.214	2.300	6.595
海州	0.050	0.040	9.450	9.950	3.500	2.350	6.500
平壤	0.020	0.025	10.000	10.800	3.750	2.500	8.000
南浦	0.007	0.013	9.725	10.500	3.400	1.250	7.700
義州	0.007	0.012	—	11.040	3.750	2.750	8.000
新州	0.025	0.050	10.000	11.000	3.600	3.000	7.500
春川	0.040	0.070	9.000	11.000	4.500	3.000	7.500
成興	0.026	0.040	13.000	—	3.150	—	8.000
元山	0.040	0.050	10.000	11.000	3.500	1.750	11.000
鏡城	0.014	0.015	8.438	10.000	3.600	3.000	8.000
清津	0.032	—	10.150	10.450	4.800	3.000	9.600
清津	0.015	0.019	9.625	—	3.688	1.820	6.400
清津	0.008	0.017	9.600	10.775	4.338	—	8.970
平均	0.026	0.029	9.882	10.664	3.690	2.388	7.236
明治四十四年	0.020	0.024	9.110	10.143	3.632	2.407	6.954
同 四十三年	0.014	0.019	9.157	9.849	3.639	2.336	6.728

朝鮮製	和紙	神戶洋紙(一連)					
		十六封度	十八封度	二十封度			
4.725	2.518	2.800	4.500	0.310	1.300	1.500	1.813
7.500	2.512	3.275	5.675	0.380	1.500	1.638	1.813
4.350	2.800	3.000	6.000	0.118	1.550	1.750	1.950
1.500	2.400	3.000	5.000	0.090	2.000	2.200	3.000
2.000	2.695	2.975	6.325	0.500	1.525	1.625	—
5.000	2.485	3.015	6.718	0.500	1.450	1.656	1.700
8.000	2.830	4.600	7.000	0.190	1.750	2.050	2.240
6.400	2.540	5.700	7.100	0.400	—	—	2.000
6.250	2.485	3.500	6.000	0.275	1.300	1.500	1.600
6.225	2.850	3.450	3.400	0.235	2.150	2.125	2.225
5.800	2.423	3.300	4.875	0.250	—	1.490	1.685
5.450	2.458	2.775	5.225	0.380	1.600	1.800	2.000
5.000	2.700	3.500	5.500	0.235	1.700	1.800	1.900
2.500	2.450	2.800	6.500	0.200	1.800	1.850	1.900
5.600	2.555	4.000	7.800	0.165	1.625	1.675	1.770
6.500	2.480	3.800	6.000	0.275	1.875	2.250	2.500
6.500	2.500	3.000	6.500	0.275	1.875	2.250	2.500
—	3.400	3.000	6.720	0.350	2.000	2.300	2.500
6.000	2.700	3.000	5.500	0.340	1.750	2.000	2.250
6.400	2.440	3.200	7.000	0.365	1.725	1.775	2.000
7.000	2.700	3.000	5.760	0.275	1.450	1.600	1.950
5.770	2.612	3.100	6.200	0.250	1.400	1.500	1.700
—	2.638	3.000	6.500	0.238	1.500	1.500	1.625
5.451	2.616	3.365	5.991	0.287	1.658	1.881	2.028
4.544	2.666	3.430	6.023	0.293	1.480	1.680	1.895
4.970	2.726	3.564	6.072	0.366	1.588	1.786	1.903

(續)

地名	洋鐵釘 (百斤)	鐵線 (百斤)	鐵板 (百斤)	松太角 (一尺)	杉太角 (一尺)	松板	
						六分	八分
京仁	6.532	6.750	6.860	8.500	12.500	1.800	2.375
川州	6.308	5.800	6.713	8.000	10.000	1.100	1.350
公州	9.850	10.890	—	9.000	14.000	0.975	1.575
全州	12.000	19.000	9.000	9.900	18.000	0.900	1.000
群山	6.800	7.500	5.400	4.000	4.500	1.238	—
光州	6.500	8.850	7.150	8.000	10.500	1.138	1.505
木浦	7.910	7.900	9.850	8.500	8.500	1.280	2.400
大邱	7.550	7.200	—	10.000	10.000	1.600	1.800
普州	6.575	7.150	8.400	11.000	14.500	1.518	2.025
釜山	8.000	10.000	—	4.500	6.500	1.500	2.403
馬山	6.400	7.500	7.700	7.740	10.150	1.650	1.875
海州	7.088	10.536	4.700	5.000	8.000	0.900	1.575
平壤	11.200	14.000	7.200	8.500	9.500	1.425	2.150
南義州	6.350	4.550	6.450	6.650	—	1.563	2.038
義州	8.250	8.470	7.000	12.000	—	1.500	1.800
新州	9.000	8.500	8.000	6.500	—	1.450	2.100
春川	7.000	8.500	10.050	8.000	7.500	1.700	2.000
咸興	8.000	—	22.500	7.750	—	1.650	2.125
元山	8.000	10.000	9.000	4.250	—	1.000	1.400
鏡城	7.500	8.000	7.500	10.000	—	1.300	1.600
清津	9.400	10.500	9.000	7.950	12.000	1.600	1.950
清津	7.300	10.200	8.450	5.500	14.500	1.200	1.700
清津	8.200	9.000	8.300	—	—	1.450	1.875
平均	7.901	9.100	8.058	7.783	10.666	1.367	1.846
明治四十四年	8.319	10.337	7.828	7.568	11.094	1.248	1.736
同四十三年	8.227	9.243	7.660	6.801	12.057	1.192	1.677

(-坪)	杉板 (-坪)			セメント (-坪)		吹 (-枚)	繩 (-半)
	正一寸	四分	六分	八分	淺野		
2.500	1.200	1.550	3.680	5.475	5.100	0.125	0.320
2.825	1.188	1.413	2.988	5.075	4.950	0.130	0.317
1.900	1.575	2.300	4.475	—	—	0.145	—
1.200	1.800	1.950	2.500	6.500	6.300	0.075	0.275
2.013	1.250	1.588	—	—	5.625	0.157	0.350
1.950	1.495	1.788	2.388	—	5.400	0.165	0.330
2.800	1.900	2.200	5.000	7.800	8.820	0.150	0.175
2.500	1.600	1.800	4.300	5.300	5.400	0.150	0.280
2.600	1.325	1.613	2.000	6.050	—	0.111	0.212
3.100	1.700	2.658	2.800	8.500	—	0.140	0.215
2.125	0.963	1.208	1.950	5.150	5.050	0.105	0.200
1.925	0.900	1.238	1.850	—	5.125	0.137	0.210
3.650	1.500	1.850	1.800	7.100	6.800	0.125	0.388
2.600	1.368	2.083	2.755	5.350	5.425	0.175	0.465
2.600	1.300	1.800	2.000	5.250	5.000	0.143	0.350
2.400	—	—	—	7.300	7.500	—	0.250
2.600	1.350	1.780	2.100	5.000	4.800	0.155	0.190
3.350	2.050	2.650	3.450	—	—	0.200	0.100
2.000	1.500	2.000	2.500	6.500	5.100	0.165	0.588
2.600	1.500	1.800	2.500	5.000	5.100	0.170	0.625
2.150	2.050	2.250	2.550	8.000	9.000	0.120	0.575
2.200	1.350	1.650	2.350	5.500	—	0.160	0.370
2.025	1.850	2.050	4.050	—	—	0.179	0.375
2.528	1.487	1.874	2.856	6.168	5.911	0.145	0.325
2.350	1.518	1.905	2.773	6.020	5.351	0.120	0.130
2.183	1.430	1.757	2.506	6.003	5.647	0.143	0.149

(續)

地名	石油(一噸)		石炭(一噸)		燐寸 (二百斤)	木炭 (一貫)	薪 (一貫)
	松	函	上	下			
	円	円	円	円			
京仁	3.510	3.195	10.375	8.750	4.061	0.104	0.043
城川	3.515	3.230	9.500	7.750	3.987	0.105	0.046
清州	3.933	3.720	17.875	16.875	4.500	0.108	0.052
公全	3.900	3.500	15.000	14.500	4.500	0.125	0.035
群州	3.525	3.265	16.625	15.625	4.138	0.113	0.033
光山	3.400	3.153	8.875	7.925	3.988	0.138	0.020
木浦	3.610	3.500	19.880	19.100	4.800	0.140	0.030
大邱	3.605	3.223	13.150	11.875	4.100	0.153	0.040
晉州	3.615	3.293	17.600	17.200	4.350	0.105	0.053
釜山	3.418	3.113	8.430	4.338	3.737	0.087	0.029
馬山	3.390	3.108	8.100	7.100	3.750	0.097	0.026
海州	3.925	3.625	13.250	11.875	4.400	0.090	0.028
平壤	3.550	3.250	11.375	9.250	4.275	0.133	0.040
義州	3.555	3.255	9.800	8.500	4.093	0.130	0.035
新州	3.600	3.300	13.500	9.000	4.300	0.090	0.029
春川	3.560	3.290	11.500	10.000	4.300	0.100	0.029
成興	4.625	4.025	—	—	5.000	0.085	0.045
元山	3.690	3.470	7.700	7.500	5.400	0.100	0.030
鏡城	3.565	3.199	12.000	10.500	4.000	0.100	0.050
清津	3.700	3.500	4.665	3.560	6.350	0.125	0.034
城津	3.435	—	12.500	8.000	5.700	0.124	0.040
均	3.620	3.270	13.500	12.000	3.900	0.094	0.040
平均	3.644	3.353	12.006	10.443	4.416	0.106	0.037
明治四十四年	3.374	3.081	13.882	10.310	4.353	0.091	0.046
同 四十三年	3.400	3.000	12.305	9.731	4.239	0.089	0.085

牛皮 (百斤)	牛骨 (百斤)	家畜(一頭)					家禽 (一羽)
		牛	馬	驢	豚	山羊	
		円	円	円	円	円	
48.935	1.860	46.250	72.500	37.500	14.250	13.000	0.350
48.033	1.688	60.000	—	—	13.000	—	0.475
46.000	0.400	41.750	37.500	25.000	3.750	2.000	0.300
37.667	1.000	37.500	30.000	15.000	4.875	2.000	0.250
41.250	1.303	43.250	30.000	20.000	3.500	—	0.350
42.750	1.409	55.000	40.000	40.000	6.000	—	0.450
31.333	—	36.680	39.250	21.000	4.140	3.800	0.430
39.210	1.400	47.000	21.500	23.250	7.000	1.880	0.340
44.521	1.288	34.625	32.000	30.000	2.200	3.700	0.400
33.333	0.850	30.500	50.000	22.500	1.450	2.150	0.295
38.750	2.013	38.750	30.750	30.750	5.625	5.000	0.463
40.167	1.850	36.750	25.000	15.000	1.900	4.750	0.388
37.667	2.200	46.250	41.250	36.250	5.250	—	0.338
50.333	4.775	48.750	41.000	26.000	5.000	—	0.463
43.625	1.655	80.000	35.000	—	9.500	—	0.458
38.000	0.800	55.000	50.000	25.000	7.000	5.000	0.350
42.000	1.000	60.000	50.000	25.000	7.000	—	0.350
14.000	—	50.750	50.000	40.000	—	—	0.275
27.500	1.500	60.000	35.000	30.000	7.000	—	0.350
32.000	1.538	66.250	40.000	25.000	8.375	—	0.388
43.600	—	64.000	27.500	16.500	7.500	—	0.450
39.500	0.800	47.000	30.000	—	8.000	—	0.400
33.250	—	47.000	30.000	15.375	3.175	—	0.218
38.847	1.544	49.263	38.102	25.956	6.159	4.328	0.371
29.731	1.174	39.616	35.343	26.615	4.504	3.068	0.317
29.289	1.132	—	—	—	—	—	—

第一一八表 主要地

地名	家作		指物		左官		石
	内地人	朝鮮人	内地人	朝鮮人	内地人	朝鮮人	内地人
京城	1.500	1.000	1.500	0.800	1.475	1.000	2.000
仁川	1.400	0.900	1.525	0.875	1.100	0.800	1.750
清州	1.425	1.000	1.425	0.800	1.425	0.925	1.950
公州	1.500	0.800	1.500	0.600	1.500	0.800	1.800
全州	1.500	0.600	2.000	0.700	1.500	0.600	2.000
群山	1.500	0.900	1.500	0.900	1.500	0.900	1.500
光州	1.500	0.700	1.500	0.700	1.600	0.750	2.000
木浦	1.300	—	1.400	—	1.400	1.000	1.400
大邱	1.350	0.800	1.300	0.800	1.350	0.375	1.675
晋州	1.400	0.600	1.400	0.600	1.500	0.600	2.000
釜山	1.200	0.800	1.000	0.700	1.800	0.800	1.800
馬山	1.400	1.000	1.300	—	1.400	1.200	1.500
海州	1.500	0.800	1.500	0.800	1.500	0.600	2.000
平壤	1.450	0.900	1.650	0.900	1.500	0.800	1.650
鎮南浦	1.500	1.000	1.500	1.000	1.500	1.000	1.500
義州	1.800	0.800	1.800	0.600	2.000	0.700	2.000
新義州	1.600	0.700	1.625	0.700	1.800	0.600	2.000
春川	1.650	0.800	2.000	—	1.800	0.800	2.000
咸興	1.825	0.700	1.825	0.600	1.950	0.700	2.000
元山	1.500	1.200	1.500	—	1.500	1.200	1.800
鏡城	1.450	0.950	1.725	1.150	1.925	0.925	1.900
清津	1.750	0.625	2.000	—	1.950	0.625	2.100
咸興	1.600	1.200	—	1.000	1.800	0.800	1.800
平均	1.500	0.853	1.567	0.790	1.612	0.796	1.832
昭和十四年	1.519	0.771	1.565	0.787	1.585	0.680	1.912
昭和十三年	1.508	0.741	1.574	0.795	1.596	0.662	1.892

労働銀

大正元年

工種	木挽		家根職		ペンキ塗職		疊刺職 (内地人)
	内地人	朝鮮人	内地人	朝鮮人	内地人	朝鮮人	
朝鮮人	1.000	1.800	1.000	0.800	1.500	1.000	1.400
内地人	1.250	1.750	1.050	0.925	1.600	0.800	1.425
朝鮮人	0.700	1.725	0.700	1.800	1.000	2.000	1.600
内地人	0.700	—	0.700	—	—	—	1.500
朝鮮人	1.000	1.500	0.600	—	0.600	1.500	1.500
内地人	0.900	1.500	0.600	1.500	0.900	1.500	0.600
朝鮮人	1.000	1.600	0.500	1.800	0.400	2.000	—
内地人	1.000	1.400	—	—	0.600	1.800	—
朝鮮人	0.500	1.100	0.400	1.500	0.300	1.450	0.500
内地人	0.800	1.500	0.500	—	0.387	1.900	—
朝鮮人	—	1.400	0.800	1.300	0.800	1.500	1.000
内地人	1.500	1.300	0.600	1.500	0.500	1.500	—
朝鮮人	0.800	2.000	0.800	1.500	0.600	2.000	0.800
内地人	1.000	1.550	1.000	1.500	0.750	1.450	—
朝鮮人	—	1.500	1.000	1.500	1.000	1.500	—
内地人	0.750	2.000	0.700	—	0.550	2.000	—
朝鮮人	—	1.800	0.600	1.500	0.500	1.800	—
内地人	—	1.800	0.800	1.800	0.700	2.000	—
朝鮮人	1.450	1.500	0.775	1.875	0.700	2.000	—
内地人	1.100	1.500	0.600	—	0.600	1.500	—
朝鮮人	—	1.875	1.425	1.450	0.850	1.600	—
内地人	0.625	1.900	0.762	—	—	2.000	—
朝鮮人	0.600	1.500	1.000	—	0.800	—	—
平均	0.926	1.614	0.769	1.537	0.679	1.719	0.783
昭和十四年	0.906	1.583	0.721	1.597	0.697	1.637	0.781
昭和十三年	0.889	1.636	0.758	1.571	0.653	1.642	0.862

(續)

地名	瓦 葬 職		煉瓦積職		表 具 師		桶 工 (内地人)
	内地人	朝鮮人	内地人	朝鮮人	内地人	朝鮮人	
京城	1.000	0.900	2.000	1.500	0.800	0.700	1.300
仁川	1.525	0.925	1.850	1.150	1.625	0.925	1.500
清州	1.800	1.000	2.500	—	1.300	0.700	1.225
全州	2.500	—	—	—	2.000	0.800	1.500
群山市	1.500	0.900	1.500	—	—	0.600	1.500
光州	1.600	0.750	1.700	0.800	1.200	0.700	1.500
木浦	1.400	—	—	—	1.700	—	1.500
大邱	1.450	0.425	1.650	—	1.500	0.800	1.500
晋州	1.500	—	—	0.600	1.325	0.775	1.300
釜山	1.300	0.800	1.800	—	1.900	0.525	1.875
馬山	1.400	1.200	1.800	—	1.000	—	1.000
海州	2.000	0.600	2.000	0.800	1.400	—	1.200
平壤	1.500	0.800	2.000	0.800	1.500	0.600	1.500
鎮南浦	1.500	—	1.600	0.800	1.250	0.700	1.450
義州	—	0.500	1.500	—	1.000	0.700	1.500
新義州	1.800	0.500	2.000	—	1.100	0.650	—
春川	1.800	1.000	—	—	—	0.500	—
咸興	1.500	0.775	1.950	—	1.200	—	—
元山	1.500	0.800	1.500	—	1.500	—	1.500
鏡城	1.500	0.850	1.625	—	1.800	1.125	1.875
清津	1.900	0.625	2.300	—	1.700	0.600	—
咸興	—	0.800	—	—	—	—	0.800
平均	1.594	0.776	1.810	0.942	1.410	0.713	1.422
明治十四年	1.585	0.822	1.883	0.746	1.518	0.669	1.352
明治十四年	1.659	0.775	1.815	0.883	1.431	0.678	1.472

X印ハ月給 *印ハ賄付ヲ示ス

鍛 冶 職		金 銀 細 具 職		染 物 職		和 服 縫 職		朝 鮮 服 縫 職	
内地人	朝鮮人	内地人	朝鮮人	内地人	朝鮮人	内地人	朝鮮人	内地人	朝鮮人
1.500	0.700	1.500	0.800	0.850	0.975	1.300	0.500	—	—
1.500	0.850	1.725	1.025	1.425	0.725	0.600	0.875	—	—
1.200	0.900	1.300	1.000	—	0.500	1.375	1.050	—	—
1.000	1.000	—	0.800	—	0.700	0.700	0.900	—	—
1.500	0.800	—	1.000	1.500	0.800	0.750	0.400	—	—
1.600	1.000	1.500	1.000	1.500	—	0.400	0.700	—	—
1.800	0.700	1.600	0.700	1.500	—	0.600	0.400	—	—
1.800	0.700	1.800	—	2.000	—	0.700	0.500	—	—
0.800	0.700	1.000	0.350	X 20.000	—	X 25.000	0.300	—	—
1.875	0.777	—	0.800	—	—	0.500	0.800	—	—
1.100	0.750	1.500	1.000	* 12.000	0.600	* 10.000	* 0.100	—	—
1.000	0.800	X 20.000	—	X 15.000	—	0.500	0.400	—	—
1.700	—	—	—	1.000	—	0.400	0.300	—	—
* 20.000	* 10.000	X 40.000	X 25.000	1.300	0.600	X 15.000	0.650	—	—
* 20.000	* 10.000	—	—	—	—	0.800	0.700	—	—
—	0.450	—	0.600	X 15.000	—	—	—	—	—
1.800	0.500	—	—	—	—	0.500	0.600	—	—
—	1.000	—	1.200	—	—	0.600	* 0.450	—	—
1.650	0.800	2.000	1.000	1.200	0.500	1.500	0.600	—	—
1.200	0.600	X 20.000	X 12.000	X 20.000	—	X 10.000	0.500	—	—
1.950	1.150	1.800	—	—	—	1.000	0.500	—	—
1.800	—	—	—	—	—	—	0.650	—	—
1.000	1.000	—	0.900	—	—	0.500	0.400	—	—
1.367	0.798	1.572	0.870	1.364	0.675	0.749	0.576	—	—
1.633	0.817	1.611	0.842	1.308	0.664	0.810	0.549	—	—
1.630	0.633	1.625	0.860	1.356	0.725	0.795	0.538	—	—

(續)

地名	洋服裁縫職		靴職		植木職 (内地人)	農作	
	内地人	朝鮮人	内地人	朝鮮人		男	
						内地人	朝鮮人
京城	1.300	1.100	1.200	1.200	1.200	—	—
仁川	1.525	1.225	1.425	0.675	1.800	—	* 0.500
清州	2.200	2.200	2.000	0.600	—	—	* 0.300
全州	1.200	1.000	1.000	0.500	1.000	—	0.400
全州	0.900	—	1.500	0.600	—	* 0.500	* 0.300
群山	1.000	0.500	1.500	1.000	1.500	* 0.500	* 0.250
光州	* 0.850	—	* 0.800	* 0.400	—	—	—
木浦	1.000	—	2.000	1.500	—	1.000	0.400
大邱	1.000	—	1.300	0.500	1.300	—	—
晋州	1.700	—	1.500	1.000	—	0.700	0.320
釜山	×25.000	—	×20.000	* 0.400	1.200	—	* 0.250
馬山	0.925	—	0.800	—	1.500	1.000	0.400
海州	0.500	—	—	0.800	2.000	—	0.400
平壤	1.500	0.400	0.850	× 6.000	1.500	* 0.700	* 0.300
鎮南浦	×20.000	—	0.700	—	—	0.800	0.400
義州	×15.000	—	—	×12.000	—	—	0.350
新義州	* 1.500	—	1.500	—	—	—	—
春川	1.800	—	1.800	1.000	—	—	* 0.200
咸興	2.500	1.000	1.500	0.800	2.000	0.600	0.350
元山	×25.000	—	×20.000	0.700	—	0.600	0.300
鏡城	1.500	—	1.600	—	—	* 0.750	0.325
清津	1.800	—	1.500	—	—	—	0.500
咸興	1.000	—	1.000	0.500	—	0.800	0.500
平均	1.374	1.061	1.371	0.813	1.500	* 0.613	* 0.303
明十四年	1.343	0.953	1.388	0.724	1.454	0.800	* 0.281
明十四年	1.513	0.733	1.286	0.722	1.466	* 0.519	0.416

×印ハ月給 *印ハ賄付ヲ示ス

夫		平人足		下男(賄付月給)		下女(賄付月給)	
内地人	朝鮮人	内地人	朝鮮人	内地人	朝鮮人	内地人	朝鮮人
—	—	0.800	0.500	7.000	2.000	6.000	1.500
* 0.300	—	0.800	0.500	6.000	2.800	7.000	—
* 0.300	—	0.800	0.375	10.000	4.000	6.000	2.000
—	0.300	—	0.400	—	—	—	—
* 0.300	* 0.150	0.800	0.400	7.000	3.000	4.000	1.500
* 0.300	* 0.150	1.000	0.450	15.000	9.000	6.000	—
—	—	1.000	0.300	10.000	5.000	6.000	3.000
0.700	0.200	—	0.400	8.500	3.500	5.000	—
—	—	0.800	0.350	6.000	3.000	5.000	2.000
—	0.200	1.100	0.378	6.000	—	4.000	—
—	* 0.150	0.700	0.400	8.000	4.000	4.000	5.000
—	—	0.800	0.400	6.000	4.000	5.000	2.000
—	0.300	0.800	0.500	12.000	5.000	6.000	—
* 0.350	* 0.200	0.850	0.400	9.000	5.500	6.500	3.500
0.400	0.250	0.700	0.400	8.000	5.000	6.000	—
—	0.200	1.500	—	7.000	6.000	6.000	5.000
—	—	1.200	0.700	8.000	4.000	6.000	—
—	—	1.000	0.400	—	3.500	6.000	—
0.400	0.300	0.700	—	—	—	—	—
—	—	0.800	0.500	—	5.000	5.000	2.000
—	—	0.775	0.475	—	—	—	—
—	—	1.000	0.500	—	—	—	—
—	—	0.800	0.400	—	—	—	—
* 0.300	* 0.208	0.844	0.435	8.344	4.370	5.528	2.750
0.463	0.250	—	—	—	—	—	—
0.392	0.233	0.870	0.420	7.959	4.071	6.027	2.338
0.383	0.218	0.827	0.415	8.007	4.167	5.891	—

第八

第一一九表 朝鮮 經營

年 度	經 常 部					一般會計 補充金	陸 軍
	陸 軍	海 軍	統監府	通 信 署	計		
明治四十年度	1,148,097	70,994	1,367,873	311,136	2,928,100	—	8,826,932
同四十一年度	4,164,510	88,890	1,165,916	303,875	5,723,191	—	10,951,272
同四十二年度	3,994,622	95,183	2,061,005	119,516	6,273,356	—	6,037,627
同四十三年度	4,015,430	129,659	2,241,915	—	6,420,013	2,885,000	5,464,888
同四十四年度	3,880,704	170,291	—	—	4,050,995	12,350,000	5,619,908
大正元年度	5,122,887	158,085	—	—	5,280,972	12,350,000	5,657,936
同 二年度	—	—	—	—	—	—	—

明治四十二年度迄ハ決算四十三年度ハ現計四十四年度以降ハ豫
算額ニ依ル通信官署經費ハ歳出ニ對シ歳入不足額ヲ計上シ四十
三年度ハ歳入超過額ヲ便宜上臨時部經費ヨリ控除シタリ但シ印
紙收入ハ之ヲ調査セス
軍事費及行政費其ノ他ニ區分シタルモノヲ舉レハ次ノ如シ

年 度	軍事費	行政費 其ノ他	合 計	指數	百分比	
					軍事費	行政費 其ノ他
明治四十年度	10,224,123	16,701,527	26,925,650	100	38.0	62.0
同四十一年度	15,441,204	15,679,920	31,121,214	116	49.6	50.4
同四十二年度	10,358,404	10,848,848	21,207,250	79	48.8	51.2
同四十三年度	10,193,530	15,643,230	25,836,760	96	39.4	60.6
同四十四年度	10,509,310	12,350,000	22,859,310	85	46.0	54.0
大正元年度	11,802,452	12,350,000	24,152,452	90	48.9	51.1
同 二年度	—	—	—	—	—	—

財 政
營 費

年 度	時 部			特 別 會 計		合 計
	海 軍	統監府	通 信 署	朝鮮森林	鐵 道	
明治四十年度	178,100	2,246,913	317,539	300,000	12,098,016	12,398,016
同四十一年度	236,622	5,960,859	287,737	300,000	7,661,533	7,961,533
同四十二年度	230,972	5,314,034	303,558	—	3,017,703	3,017,703
同四十三年度	553,544	4,315,358	53,053	—	6,144,904	6,144,904
同四十四年度	838,407	—	—	—	—	—
大正元年度	863,544	—	—	—	—	—
同 二年度	—	—	—	—	—	—

第一二〇表 朝鮮總督府歳入歳出

年 度	歳 入			百分比	
	經常部	臨時部	計	經常部	臨時部
明治四十三年度	11,610,226	10,368,475	21,978,701	52.8	47.2
同四十四年度	25,564,176	26,720,288	52,284,464	48.9	51.1
大正元年度	26,732,332	26,159,877	52,892,209	50.5	49.5
同 二年度	30,106,163	27,883,447	57,989,610	51.9	48.1

年 度	歳 出			百分比	
	經常部	臨時部	計	經常部	臨時部
明治四十三年度	9,471,936	8,343,710	17,815,646	53.2	46.8
同四十四年度	25,547,942	20,624,368	46,172,311	55.3	44.7
大正元年度	30,351,788	22,540,421	52,892,209	57.4	42.6
同 二年度	34,751,104	23,238,506	57,989,610	59.9	40.1

明治四十三年度ハ同年十月一日朝鮮總督府特別會計設置以後ノ
歳入出トス
明治四十三年及四十四年度ハ決算、大正元年及二年度ハ豫算額
トス

第一二一表 朝鮮總督府歲入

科	目	大正二年度	大正元年度	比 較	
				增	減
歲入	租 稅	12,485,372	11,347,586	1,137,836	—
	地 稅	6,474,045	6,272,619	201,426	—
	戶 稅	714,144	640,557	73,587	—
	家 屋 稅	130,227	128,714	1,513	—
	酒 稅	239,360	210,075	29,285	—
	煙 草 稅	259,727	220,553	39,174	—
	鑛 稅	203,101	193,505	9,596	—
	關 稅	4,325,331	3,540,084	785,247	—
	噐 稅	95,552	89,944	5,608	—
	雜 稅	43,885	51,485	—	7,600
經部	印 紙 收 入	1,145,658	744,595	401,063	—
	驛 屯 賭 收 入	1,160,938	1,271,582	—	110,644
	官業及官有財產收入	14,824,557	13,047,468	1,777,089	—
	水 道 收 入	330,582	263,393	67,189	—
	教科書及曆書收入	41,842	40,255	1,587	—
	印 刷 所 收 入	362,762	408,675	—	45,913
	蒸 業 收 入	706,860	382,300	324,560	—
	鹽 業 收 入	255,263	214,098	41,165	—
	度 量 衡 收 入	202,122	186,379	15,743	—
	林 野 收 入	108,603	105,702	2,901	—
平壤鑛業所收入	924,666	957,770	—	33,104	

(續)

科	目	大正二年度	大正元年度	比 較	
				增	減
歲入	囚徒工錢及製作收入	175,701	169,480	6,221	—
	郵便電信及電話收入	3,320,634	2,917,480	403,154	—
	鐵 道 收 入	8,224,219	7,334,904	889,315	—
	森 林 益 金	156,713	52,952	103,761	—
	官有物貨下料	14,590	14,080	510	—
	雜 收 入	489,638	321,151	168,487	—
	受 入 金	31,851	28,493	3,358	—
	官有物拂下代	49,640	31,799	17,841	—
	辨償及違約金	35,481	5,707	29,774	—
	懲罰及沒收金	20,711	12,200	8,511	—
經部	稅 關 雜 收 入	53,496	50,623	2,873	—
	雜 入	298,459	192,329	106,130	—
	合 計	30,106,163	26,732,332	3,373,831	—
	官有物拂下代	400,000	—	400,000	—
	地 所 拂 下 代	385,000	—	385,000	—
	建 物 拂 下 代	15,000	—	15,000	—
	公債募集金受入	12,627,220	12,596,540	30,680	—
	補 充 金	12,350,000	12,350,000	—	—
	前年度繰入金	2,506,227	1,213,337	1,292,890	—
	合 計	27,883,447	26,159,877	1,723,570	—
歲入總計	57,989,610	52,892,209	5,097,401	—	

第一二二表 朝鮮總督府支出

科	目	大正二年度	大正元年度	比較	
				增	減
歳出	李王家歳費府	1,500,000	1,500,000	—	—
	總督	3,025,531	2,937,259	88,272	—
	俸給	727,669	724,029	3,640	—
	旅費	242,757	240,067	2,690	—
	雜給及雜費	181,321	179,280	2,041	—
	雜給及雜費	524,449	518,426	6,023	—
	宴會費	32,800	32,800	—	—
	教科書及冊費	99,867	91,824	8,043	—
	親測費	33,996	31,000	2,996	—
	留學生費	26,776	26,776	—	—
	印刷所費	325,573	380,707	—	55,134
	專賣事業費	437,168	327,634	109,534	—
	度量衡事業費	193,155	184,716	8,439	—
	機密費	200,000	200,000	—	—
	裁判及監獄	2,782,001	2,733,785	48,216	—
	俸給	1,093,351	1,101,737	—	8,386
常務	旅費	161,013	156,286	4,727	—
	雜給及雜費	83,513	85,151	—	1,638
	雜給及雜費	853,033	819,309	33,634	—
	裁判及登記諸費	39,995	39,995	—	—
	在監人費	531,096	511,217	19,879	—
	機密費	20,000	20,000	—	—
	警務費	3,307,752	3,181,981	125,771	—
	俸給	332,900	332,900	—	—
	旅費	326,203	326,369	—	166
	雜給及雜費	323,794	304,711	19,083	—
	雜給及雜費	2,028,574	1,996,873	31,701	—
	留置人費	39,660	9,600	30,000	—

(續)

科	目	大正二年度	大正元年度	比較	
				增	減
歳出	衛生及防疫費	118,146	113,098	5,048	—
	巡查練習所費	28,250	28,250	—	—
	請願巡查費	37,253	20,000	17,253	—
	執行及送達事務費	22,872	—	22,872	—
	機密費	50,100	50,100	—	—
	地方廳給	4,304,640	4,210,395	94,245	—
	俸給	2,044,220	2,044,220	—	—
	旅費	411,105	395,637	15,468	—
	雜給及雜費	538,579	547,293	—	8,714
	雜給及雜費	950,962	927,759	23,203	—
常務	驛屯土管理費	34,858	34,858	—	—
	滯納處分費	1,000	5,426	—	4,426
	不動產證明諸費	24,130	4,858	19,272	—
	地方費及衛生費	31,851	28,493	3,358	—
	會費取及預防費	27,458	28,472	—	1,014
	造林費	33,688	33,688	—	—
	水道事業費	206,789	159,691	47,098	—
	諸學費	355,518	292,337	63,181	—
	俸給	153,460	137,100	16,360	—
	旅費	42,492	34,727	7,765	—
	雜給及雜費	12,863	10,451	2,412	—
	雜給及雜費	136,436	105,459	30,977	—
	備外國人諸給	5,267	4,600	667	—
	稅關	620,154	570,663	49,491	—
	俸給	226,700	205,040	21,660	—
	旅費	51,320	43,519	7,801	—
	旅費	34,197	29,436	4,761	—

(續)

科	目	大正二年度	大正元年度	比較	
				增	減
歲出	雜給及雜費	149,320	135,973	13,347	—
	備外國人諸給	6,396	6,396	—	—
經	船舶費	136,509	124,661	11,848	—
	處分費	1,000	8,600	—	7,600
	請願派出官吏費	14,712	17,038	—	2,326
	勸業模範場	220,520	209,089	11,431	—
	俸務費	69,420	68,760	660	—
	事業務費	43,081	42,713	368	—
	事業務費	108,019	97,616	10,403	—
	平壤續業所給	812,987	842,427	—	29,440
	俸務費	21,066	21,066	—	—
	事業務費	79,238	78,440	798	—
	事業務費	712,683	742,921	—	30,238
	中央試驗所給	148,266	114,501	33,765	—
	俸務費	45,800	35,920	9,880	—
常	事業務費	30,841	23,582	7,259	—
	事業務費	71,625	54,999	16,626	—
	遞信	3,432,251	3,145,563	286,688	—
	旅費	762,792	729,593	33,199	—
	信事業費	83,328	79,017	4,311	—
	海事業費	2,391,712	2,157,815	233,897	—
	鐵道作業費	194,419	179,138	15,281	—
	俸給	7,034,041	6,217,338	816,703	—
	事業務費	437,874	382,520	55,354	—
	諸拂戻立替金	5,330,138	4,780,030	600,108	—
修繕及替填金	1,216,029	1,054,788	161,241	—	
修繕及替填金	403,476	328,476	75,000	—	

(續)

科	目	大正二年度	大正元年度	比較	
				增	減
歲出	諸支出金	236,280	230,630	5,650	—
	一般會計繰入金	5,117,687	2,387,364	2,730,323	—
	朝鮮醫院及濟生院支出金	450,000	450,000	—	—
	第一豫備金	1,000,000	1,000,000	—	—
	第二豫備金	500,000	500,000	—	—
部	合計	34,751,104	30,351,788	4,399,316	—
歲出	講習費	16,174	10,408	5,766	—
	講習費	16,174	7,052	9,122	—
	教員養成費	—	3,356	—	3,356
	勸業費	407,108	373,498	33,610	—
	林業費	54,853	54,853	—	—
	產業調查及獎勵費	352,255	314,145	38,110	—
	用地購入費	—	4,500	—	4,500
	憲兵補助員費	1,138,690	1,097,365	41,325	—
	朝鮮部隊費	148,088	184,789	—	36,701
	臨時土地調查費	3,433,119	2,380,319	1,052,800	—
	俸給	86,480	87,100	—	620
	事務費	105,962	107,434	—	1,472
	事業費	3,240,677	2,185,785	1,054,892	—
	補助費	2,722,555	2,552,852	169,703	—
	教育補助費	685,767	638,715	47,052	—
東洋殖株補助	200,000	300,000	—	100,000	
株式會社補助	333,877	244,603	89,274	—	
衛生補助	62,100	62,100	—	—	
土木費補助	465,376	353,000	112,376	—	

(續)

科	目	大正		比 較	
		二 年 度	元 年 度	增	減
歲	勸業補助	907,435	944,434		36,999
	古蹟保存費補助	10,000	—	10,000	—
	罹災救助基金補助	50,000	—	50,000	—
	地方改良獎勵補助	3,000	—	3,000	—
	免囚保護事業補助	5,000	—	5,000	—
	救恤補助	—	10,000	—	10,000
	臨時出資金	106,975	790,000	—	683,025
	朝鮮商業銀行株式	66,975	—	66,975	—
	釜山水道出資金	40,000	40,000	—	—
	朝鮮銀行株式第三	—	750,000	—	750,000
出	營繕	1,545,100	1,845,538	—	300,438
	京城郵便局新營費	80,000	—	80,000	—
	新營及設備費	1,075,100	1,353,538	—	278,438
	電信電話營繕費	300,000	300,000	—	—
	航路標識營繕費	60,000	60,000	—	—
	朝鮮神社及總督府廳舍新營費	30,000	30,000	—	—
	修繕費	—	74,000	—	74,000
	設備費	—	18,000	—	18,000
	器具機械購入費	—	10,000	—	10,000
	土木費	4,904,218	4,027,378	876,840	—
部	道路修築費	2,500,000	1,500,000	1,000,000	—
	道路橋梁修繕費	180,000	100,000	80,000	—
	海關工事費	1,627,220	2,096,540	—	469,320
	鎮南浦水道工事費	100,000	100,000	—	—

(續)

科	目	大正		比 較	
		二 年 度	元 年 度	增	減
歲	水道改修及擴張工事費	120,361	177,833	—	57,472
	鎮海市街經營費	53,000	53,000	—	—
	京城市區改正費	320,000	—	320,000	—
	上水會議費	3,637	—	3,637	—
	鐵道建設及改良費	8,500,000	9,000,000	—	500,000
	建設費	8,500,000	8,082,780	417,220	—
	改良費	—	917,220	—	917,220
	地圖及結數連名簿費	33,378	50,000	—	16,622
	平壤鐵業所探礦費	40,000	40,000	—	—
	林野地籍整理費	12,275	17,714	—	5,439
出	調查費	174,632	115,560	59,072	—
	財源調查費	47,356	35,356	12,000	—
	土木事業調查費	32,644	18,644	14,000	—
	發電水力調查費	30,000	30,000	—	—
	官有財產調查費	48,738	26,560	22,178	—
	古蹟調查費	5,000	5,000	—	—
	驛屯土調查費	10,894	—	10,894	—
	臨時外國行諸費	30,000	30,000	—	—
	災害費	26,194	—	26,194	—
	赤田川改修費	—	25,000	—	25,000
部	合 計	23,238,506	22,540,421	698,085	—
	歲出總計	57,989,610	52,892,209	5,097,401	—

朝鮮總督府歲出豫算目的別

第一三三表

科	目	大正二年度		大正元年度		明治四十四年度		百分比		明治四十四年度
		円	円	円	円	円	円	大正二年度	大正元年度	
王家	王	1,500,000	1,500,000	1,500,000	1,500,000	1,500,000	1,500,000	2.58	2.84	3.08
中央	中	3,593,176	3,391,051	3,391,051	1,916,569	1,916,569	1,916,569	6.20	6.41	3.93
地方	地	4,076,831	4,035,817	4,035,817	4,503,975	4,503,975	4,503,975	7.03	7.63	9.24
行政	裁	2,690,005	2,610,244	2,610,244	2,512,831	2,512,831	2,512,831	4.64	4.94	5.15
行	警	4,365,128	4,140,454	4,140,454	4,038,391	4,038,391	4,038,391	7.53	7.88	8.28
及	警	583,419	588,863	588,863	727,761	727,761	727,761	1.02	1.11	1.49
監	教	1,173,352	1,050,560	1,050,560	825,375	825,375	825,375	2.02	1.99	1.70
務	勸	2,284,181	2,832,304	2,832,304	2,469,420	2,469,420	2,469,420	3.94	5.54	5.07
衛生	官	12,137,621	10,988,718	10,988,718	10,068,773	10,068,773	10,068,773	20.94	20.78	20.66
育	警	1,974,770	2,141,639	2,141,639	2,066,777	2,066,777	2,066,777	3.41	4.04	4.24
業	業	5,117,687	2,387,364	2,387,364	1,733,497	1,733,497	1,733,497	8.82	4.51	3.56
業	金	1,000,000	1,000,000	1,000,000	1,000,000	1,000,000	1,000,000	1.72	1.89	2.05
結	費	148,088	248,479	248,479	248,479	248,479	248,479	0.25	0.47	0.51
債	費	3,433,119	2,380,319	2,380,319	1,757,246	1,757,246	1,757,246	5.92	4.50	3.61
備	費	13,942,238	13,496,337	13,496,337	13,326,672	13,326,672	13,326,672	23.98	25.52	27.34
隊	計	57,989,610	52,892,209	52,892,209	45,916	45,916	45,916	100.00	100.00	100.00
調					48,741,782	48,741,782	48,741,782			* 0.09
道										100.00
工										
事										
他										
總										

* 印ハ諸支出金ヲ示ス

朝鮮鐵道用品資金特別會計

第一三四表

年	度	歲		入		出	
		用品收入	雜收入	鐵道用品收入	雜收入	鐵道用品及俸給及賄給	雜用品費計
明治	四十年	3,792,311	2,830	3,795,141	40,826	3,558,619	3,599,435
同	四十一年	3,180,780	8,315	3,189,095	40,717	3,444,350	3,485,067
同	四十二年	2,153,769	7,009	2,160,778	44,182	2,059,093	2,103,275
同	四十三年	3,450,121	12,964	3,463,085	41,591	3,301,938	3,343,529
同	四十四年	3,832,361	27,658	3,860,019	42,911	3,738,366	3,779,277
大正	元年度	5,566,531	16,821	5,583,352	42,860	5,540,492	5,583,352
同	二年度	5,126,107	20,354	5,146,461	42,860	5,103,601	5,146,461

明治四十四年度迄ハ決算大正元年度及二年度ハ豫算額トス

第一二五表 朝鮮森林特別會計
資本勘定

年 度	入						合 計
	前年度ヨリ繰越金	森林資金收入	雜收入	官有財產代價	一筆會計受入金	韓國政府寄附金	
明治四十年 度	—	—	—	—	300,000	300,000	600,000
同 四十一年 度	485,825	—	—	43,101	300,000	300,000	1,128,929
同 四十二年 度	1,106,658	—	—	—	—	—	1,106,658
同 四十三年 度	980,281	—	11,137	—	—	—	991,418
同 四十四年 度	960,526	—	375	—	—	—	961,201
大正元 年 度	939,406	—	—	—	—	—	939,406
同 二 年 度	919,882	100	—	—	—	—	919,982

年 度	出				合 計
	新 營 費	器 具 機 械 購 入 費	船 舶 購 入 費	—	
明治四十年 度	102,428	9,879	1,867	—	114,175
同 四十一年 度	19,709	1,150	1,413	—	22,272
同 四十二年 度	82,029	43,896	451	—	126,376
同 四十三年 度	19,063	11,029	500	—	30,592
同 四十四年 度	8,361	1,608	50	—	10,519
大正元 年 度	19,700	10,000	1,100	—	30,800
同 二 年 度	13,660	55,600	7,000	—	74,260

明治四十四年度迄ハ決算大正元年及二年度ハ豫算額トス次表同シ

(續)

收益勘定

年 度	入			合 計
	森 林 作 業 收 入	雜 收 入	—	
明治四十年 度	79,597	19,047	—	98,644
同 四十一年 度	391,153	28,220	—	419,373
同 四十二年 度	731,813	87,595	—	819,408
同 四十三年 度	1,246,549	154,737	—	1,401,286
同 四十四年 度	969,818	138,100	—	1,107,918
大正元 年 度	1,216,500	52,010	—	1,268,510
同 二 年 度	1,135,060	87,730	—	1,222,790

年 度	出				合 計
	森 林 作 業 費	臨 時 森 林 調 査 費	豫 備 金	—	
明治四十年 度	375,459	—	—	—	375,459
同 四十一年 度	722,553	—	—	—	722,553
同 四十二年 度	1,001,645	—	—	—	1,001,645
同 四十三年 度	1,144,827	—	—	—	1,144,827
同 四十四年 度	1,077,294	—	—	—	1,077,294
大正元 年 度	1,058,962	—	55,000	—	1,113,962
同 二 年 度	1,142,895	42,359	55,000	—	1,240,254

第一二六表 朝鮮醫院及濟生院特別會計

科 目		大正二年度	大正元年度	科 目		大正二年度	大正元年度
歲入經常部	朝鮮醫院及濟生院	878,334	653,287	歲出經常部	朝鮮醫院及濟生院	892,930	815,326
	政府支出金受入	450,000	450,000		俸給	246,540	229,389
	維持資金利子受入	163,656	—		事務費	245,194	230,346
	醫院收入	264,514	203,128		療養及教育諸費	399,531	353,935
	雜收入	164	159		諸支出金	1,665	1,665
歲入臨時部	寄付金	59,669	278,789	歲出臨時部	豫備金	11,000	11,000
	用途指定寄付金	25,506	173,039		合計	903,930	826,326
	特別資金利子受入	34,073	105,750		用途指定費	49,073	105,750
合計	74,669	278,789	合計	953,003	932,076		
歲入合計	953,003	932,076	歲出合計	953,003	932,076		

第一二七表 朝鮮醫院及濟生院資金部特別會計

科 目	大正二年度	科 目	大正二年度
維持資金收入	206,460	維持資金支出	206,435
前年度歲入殘餘繰入	30,000	財產購入代	206,435
維持資金寄付金	176,460		

第一二八表 朝鮮事業公債金特別會計

種別	科 目	大正二年度	大正元年度
歲入	公債募集金收入	12,627,220	24,920,739
歲出	公債募集金支出	12,627,220	24,920,739
	一般會計へ繰入	12,627,220	10,096,540
	國債整理基金特別會計へ繰入	—	14,824,199

第一二九表 朝鮮總督府繼續費

計 合	大正二年度	大正元年度	大正二年度	大正元年度	大正二年度	大正元年度
總計	84,702,721	51,444,457	12,807,220	11,873,870	8,127,174	450,000
京城郵政局長官薪費	300,000	—	80,000	110,000	110,000	—
川田修赤坂	107,500	107,500	—	—	—	—
水南浦水工專賣	420,000	180,000	100,000	140,000	—	—
國費津工	8,271,829	3,920,739	1,627,220	1,623,370	650,000	450,000
費道治	10,000,000	3,500,000	2,500,000	2,000,000	2,000,000	—
鐵道建設及改良費	65,603,392	43,738,218	8,500,000	8,000,000	5,887,174	—
年 度	額	度	度	度	度	度
總 費	大正元年度以前支出	大正二年度	大正三年度	大正四年度	大正五年度	大正六年度
支 出	年	年	年	年	年	年
支 出	年	年	年	年	年	年

第一三〇表 直接税

道	負擔額			
	國稅	地方賦課金	面費課金	合計
京畿道	647,867	26,215	201,142	874,724
忠清北道	400,892	18,139	121,427	540,458
忠清南道	806,676	37,359	213,463	1,057,498
全羅北道	907,216	42,072	236,879	1,186,167
全羅南道	1,117,284	51,142	379,968	1,548,394
慶尙北道	1,003,153	44,761	340,819	1,388,733
慶尙南道	944,238	42,260	109,601	1,096,099
黃海道	709,205	31,888	224,658	965,751
平安南道	324,800	26,515	137,299	488,614
平安北道	211,443	15,464	127,554	354,461
江原道	199,428	7,232	92,629	299,289
咸鏡南道	230,036	17,710	96,166	343,912
咸鏡北道	89,396	6,337	34,914	130,647
總計	7,591,140	367,102	2,316,519	10,274,761
明治四十四年度	7,551,003	364,765	1,771,999	9,687,767

國稅ハ地稅、戶稅、家屋稅、地方費賦課金ハ地稅附加稅、面費課金ハ戶

負擔額

大正元年度

平均一人ニ付							
平均一月ニ付				平均一人ニ付			
國稅	地方費賦課金	面費課金	計	國稅	地方費賦課金	面費課金	計
1.985	0.080	0.616	2.683	0.404	0.016	0.125	0.546
3.036	0.137	0.919	4.094	0.610	0.027	0.184	0.823
3.918	0.181	1.036	5.137	0.797	0.036	0.211	1.045
4.262	0.197	1.112	5.573	0.902	0.041	0.235	1.179
3.276	0.149	1.114	4.540	0.664	0.030	0.226	0.921
2.848	0.127	0.967	3.943	0.571	0.025	0.194	0.790
2.974	0.133	0.345	3.452	0.608	0.027	0.070	0.706
3.044	0.136	0.964	4.145	0.647	0.029	0.205	0.881
1.610	0.131	0.680	2.422	0.333	0.027	0.140	0.501
1.093	0.079	0.659	1.832	0.199	0.014	0.120	0.335
1.115	0.040	0.518	1.674	0.215	0.007	0.100	0.323
1.242	0.095	0.519	1.856	0.219	0.016	0.091	0.326
1.110	0.078	0.433	1.622	0.189	0.013	0.074	0.277
2.564	0.124	0.782	3.471	0.511	0.024	0.156	0.692
2.621	0.126	0.615	3.363	0.537	0.025	0.126	0.689

數割、結數割、家屋稅割、現品賦課、夫役ヲ掲上ス

第一三二表 地稅課稅物件

(△印ハ減)

年	結 數	稅 額	前年ニ比シ増加		指 數	
			結 數	稅 額	結 數	稅 額
吉日(明治四十一年)	1,017,861.8	6,647,431	18,530.3	△1,755,024	100	100
月現(同 四十二年)	989,218.8	6,434,484	△28,642.9	△ 212,947	97	97
未在(同 四十四年)	1,027,736.1	6,668,187	38,517.3	233,424	101	100
一日(同 四十五年)	1,038,974.0	6,752,313	11,237.9	84,126	102	101
月現(大正二年)	1,049,663.7	6,802,851	10,689.7	50,578	103	102

居留地地稅ハ本表ニ包含セス
 明治四十一年ハ其ノ前年ニ比シ減少ヲ示セルハ業錢通用地方ニ
 於ケル一結ノ稅率十二圓ナリシヲ八圓ニ改正シタルト驛屯土ニ
 賦課シタル地稅ヲ小作料ニ紐替ヘタルニ因ル
 明治四十二年ノ結數ノ減少ハ國有地結數ヲ除外セシニ依ル
 大正二年一月一日現在ニ於ケル地方別ハ次ノ如シ

道	結 數					稅 額
	畜	田	宅地	雜地	計	
京 畿 道	43,371.8	27,125.2	2,801.9	588.5	73,887.4	527,865
忠 清 北 道	25,717.8	23,590.4	2,794.1	9.4	52,111.6	366,329
忠 清 南 道	68,330.2	22,631.4	4,894.4	137.0	95,993.1	760,297
全 羅 北 道	83,098.2	21,939.0	4,640.3	215.2	109,892.7	864,457
全 羅 南 道	94,459.3	32,694.1	6,048.7	2,298.4	135,500.5	1,085,390
慶 尙 北 道	79,241.2	51,882.2	6,078.1	127.4	137,328.8	898,485
慶 尙 南 道	73,172.8	32,718.1	5,131.0	2,738.3	113,755.2	852,763
黃 海 道	22,778.0	57,816.3	2,813.9	869.1	84,277.4	639,792
平 安 南 道	10,302.1	53,475.2	2,263.5	2,010.0	68,050.9	266,722
平 安 北 道	7,559.1	32,831.5	2,387.2	258.7	43,086.5	153,182
江 原 道	9,427.1	13,764.9	1,035.0	66.9	24,294.0	147,547
咸 鏡 南 道	8,280.9	52,740.2	2,478.4	1,465.0	64,964.6	176,354
咸 鏡 北 道	992.9	43,756.3	854.0	967.3	46,571.1	63,708
總 計	526,731.4	466,964.8	44,220.6	11,746.8	1,049,663.7	6,802,891

第一三二表 結價別結數及稅額 (△印ハ減)

大正二年一月一日

結 價	結 數	稅 額	前年ニ比シ増加	
			結 數	稅 額
八 圓	607,113.7	4,856,910	2,934.3	23,475
六 圓 六 十 錢	134,907.3	890,388	2,360.8	15,581
五 圓 三 十 錢	56,537.8	299,650	235.2	1,246
同 (三分ノ一)	22.8	40	22.8	40
四 圓 二 十 錢	35,501.0	149,104	459.2	1,929
四 圓	96,946.2	387,785	1,439.8	5,759
同 (三分ノ一)	20.1	27	20.1	27
三 圓 七 十 錢	8,578.9	31,742	8.6	32
三 圓 二 十 錢	22,482.8	71,945	234.6	751
二 圓 六 十 錢	4,193.8	10,904	46.6	121
同 (三分ノ一)	1.4	1	1.4	1
二 圓 十 錢	6,935.3	14,564	△ 39.3	△ 83
一 圓 三 十 錢	41,314.1	53,707	1,438.1	1,370
一 圓	15,799.8	15,800	159.8	160
同 (三分ノ一)	0.4	0	0.4	0
五 十 錢	14,785.8	7,393	△94.0	247
二 十 錢	4,475.3	895	1,116.3	223
未 定 價 數	46.9	75	△ 243.3	△ 431
未 定 價 數	—	11,961	—	△ 370
總 計	1,049,663.7	6,802,891	10,689.7	50,578

(三分ノ一)ト記入セルハ國有未墾地利用法第九條ニ該當スルモ
 ノトス

本表ノ事實ヲ所有者別ニ掲ケレハ次ノ如シ

	内 地 人	朝 鮮 人	外 國 人	合 計
結 數 (結)	54,064.6	995,288.5	310.5	1,049,663.7
稅 額 (圓)	413,965	6,386,752	2,175	6,802,891

朝鮮人、内地人又ハ外國人ノ共用ニ係ルモノハ其ノ持分ノ多キ
 方ニ計上セリ

第一三三表 戶稅課稅物件

各年十二月末日
大正元年九月一日

年	課 稅		免 稅		合 計	
	戶 數	稅 額	戶 數	稅 額	戶 數	稅 額
明治四十年	1,556,868	467,058	—	—	1,556,868	467,058
同 四十一年	1,938,914	581,667	—	—	1,938,914	581,667
同 四十二年	2,070,876	621,263	—	—	2,070,876	621,263
同 四十三年	2,242,303	672,691	181,572	54,472	2,423,875	727,163
同 四十四年	2,344,622	704,278	147,414	44,224	2,492,036	748,502
大正元年	2,451,916	737,270	121,676	36,701	2,573,502	773,971

大正二年分ヨリ調査様式ヲ異ニセリ依テ次ニ之ヲ掲ク

道	總戶數	家屋稅施行地戶數	極貸其ノ他ニ因ル免除戶數	本期賦課		前期賦課
				戶 數	稅 額	
京 畿 道	292,191	50,037	11,517	230,637	34,596	31,587
忠 清 北 道	133,075	5,402	11,222	116,451	17,468	17,460
忠 清 南 道	196,051	10,038	6,488	179,525	26,929	26,589
全 羅 北 道	206,042	14,325	6,197	185,520	27,828	27,767
全 羅 南 道	331,796	20,058	20,275	291,463	43,719	40,827
慶 尙 北 道	345,224	25,288	11,378	308,558	46,284	46,334
慶 尙 南 道	301,243	28,726	6,727	265,790	40,364	40,554
黃 海 道	227,769	17,660	4,852	205,257	30,789	30,093
平 安 南 道	186,758	13,362	3,294	170,102	25,515	24,831
平 安 北 道	189,014	11,340	6,091	172,483	25,872	25,360
江 原 道	178,267	5,037	2,216	171,014	25,652	24,502
咸 鏡 南 道	176,683	15,835	8,120	152,728	22,909	22,325
咸 鏡 北 道	76,576	6,845	1,458	68,273	10,241	10,120
總 計	2,841,589	223,953	99,835	2,517,801	378,166	368,340

賦課戶數ニ稅率ヲ乘シ稅額ニ符合セサルハ慶尙南道鬱島郡ニ於テ舊價ニ依リ年額一圓三十錢ノ賦課ヲ爲ス戶數九百九十一戶アルニ由ル
本表ハ大正二年四月一日現在ニシテ前期賦課トハ大正元年九月一日現在トス

第一三四表 家屋稅課稅物件

各年四月一日

年	家 屋 構 數			稅 額
	甲 種	乙 種	計	
明 治 四十二年	—	—	191,047	123,442
同 四十三年	—	—	218,822	140,857
同 四十四年	19,440	199,715	219,155	139,690
同 四十五年	20,387	204,672	225,059	147,423

家屋稅ハ勅令ヲ以テ指定セラレタル市街地(從來戶稅ヲ徵收セサル京城府各郡廳所在地等)ニ於テ家屋ヲ所有スルモノニ課ス甲種ハ石造棟瓦造又ハ瓦葺乙種ハ甲種ニ屬セサルモノヲ謂フ明治四十五年ニ於ケル地方別ハ次ノ如シ

道	家 屋 構 數			稅 額
	甲 種	乙 種	計	
京 畿 道	11,986	53,792	65,778	58,878
忠 清 北 道	32	4,861	4,893	2,743
忠 清 南 道	331	8,342	8,673	6,053
全 羅 北 道	80	12,089	13,069	6,438
全 羅 南 道	188	20,731	20,919	10,056
慶 尙 北 道	952	20,582	21,534	12,541
慶 尙 南 道	474	26,012	26,486	12,788
黃 海 道	660	15,261	15,921	9,887
平 安 南 道	1,968	10,894	12,862	7,753
平 安 北 道	1,292	7,999	9,291	5,237
江 原 道	121	7,218	7,339	3,642
咸 鏡 南 道	1,012	11,163	12,175	6,654
咸 鏡 北 道	1,291	4,828	6,119	4,747
總 計	20,387	204,672	225,059	147,423

第一三五表 酒税課税物件

年	醸成酒			蒸餾酒		
	免許人員	製造場數	税額	免許人員	製造場數	税額
明治四十二年	—	125,487	141,774 ^円	—	30,341	60,946 ^円
同四十三年	167,327*	65 167,392	180,727	28,479*	891 29,618	49,789
同四十四年	* 26 177,251	* 26 177,251	189,441	* 1,345 30,888	* 1,345 30,889	49,273
大正元年	* 134 307,241	* 134 307,242	326,149	* 2,138 46,390	* 2,138 46,390	86,811
年	混成酒			合計		
	免許人員	製造場數	税額	免許人員	製造場數	税額
明治四十二年	—	4	48 ^円	—	155,832	202,770 ^円
同四十三年	9	9	72	195,815*	956 197,019	230,588
同四十四年	8	8	66	* 1,371 208,147	* 1,371 208,148	238,780
大正元年	* 8 36	* 8 36	480	* 2,280 353,667	* 2,280 353,668	413,440

* 印ハ内書兼業ヲ示ス
 明治四十二、三兩年ハ十二月末日、明治四十四年以降ハ同五月
 一日現在ニ依ル
 大正元年ニ於ケル地方別ハ次ノ如シ

(續)

道	醸成酒			蒸餾酒		
	免許人員	製造場數	税額	免許人員	製造場數	税額
京畿道	* 3 36,089	* 3 36,089	38,129 ^円	* 214 1,072	* 214 1,072	3,558 ^円
忠清北道	19,630	19,630	20,786	* 33 133	* 33 133	190
忠清南道	* 7 29,612	* 7 29,612	30,919	* 212 81	* 212 81	332
全羅北道	* 1 26,887	* 1 26,887	28,265	* 344 55	* 344 55	467
全羅南道	* 9 24,998	* 9 24,999	26,008	* 440 1,840	* 440 1,840	2,368
慶尙北道	58,353	58,353	62,549	* 295 98	* 295 98	449
慶尙南道	54,939	54,939	59,351	* 145 206	* 145 206	458
黃海道	* 68 23,651	* 68 23,651	25,000	* 365 5,759	* 365 5,759	11,260
平安南道	* 21 1,469	* 21 1,469	2,594	* 39 9,323	* 39 9,323	23,155
平安北道	* 5 3,327	* 5 3,327	3,531	8,608	8,608	15,178
江原道	* 19 26,961	* 19 26,961	27,225	* 42 366	* 42 366	519
咸鏡南道	* 1 1,211	* 1 1,211	1,643	* 1 8,167	* 1 8,167	17,222
咸鏡北道	114	114	149	* 8 10,682	* 8 10,682	11,655
總計	* 134 307,241	* 134 307,242	326,149	* 2,138 46,390	* 2,138 46,390	86,811

(續)

道	混 成 酒			合 計		
	免許人員	製造場數	税 額	免許人員	製造場數	税 額
京 畿 道	* 6 11	* 6 11	249 37,172	* 223 37,172	* 223 37,172	41,936
忠 清 北 道	1	1	6 19,764	* 33 19,764	* 33 19,764	20,982
忠 清 南 道	7	7	51 29,700	* 219 29,700	* 219 29,700	31,302
全 羅 北 道	—	—	—	* 345 26,942	* 345 26,942	28,732
全 羅 南 道	2	2	36 26,840	* 449 26,840	* 449 26,841	28,412
慶 尙 北 道	—	—	—	* 295 58,451	* 295 58,451	62,908
慶 尙 南 道	* 1 2	* 1 2	18 55,147	* 146 55,147	* 146 55,147	59,827
黃 海 道	—	—	—	* 433 29,410	* 433 29,410	36,260
平 安 南 道	—	—	—	* 60 10,792	* 60 10,792	25,740
平 安 北 道	—	—	—	* 5 11,935	* 5 11,935	18,709
江 原 道	—	—	—	* 61 27,327	* 61 27,327	27,744
咸 鏡 南 道	* 1 3	* 1 3	33 9,381	* 3 9,381	* 3 9,381	18,898
咸 鏡 北 道	10	10	87 10,806	* 8 10,806	* 8 10,806	11,891
總 計	* 8 36	* 8 36	480	* 2,280 353,667	* 2,280 353,668	413,440

第一三六表 煙草税課税物件

年	耕 作 税		販 賣 税		税額合計
	免許人員	税 額	免許人員	税 額	
明治四十二年	275,378	170,409	15,559	34,966	205,375
同 四十三年	336,091	203,818	* 2 16,653	* 4 35,906	239,724
同 四十四年	388,606	283,657	18,508	40,864	274,521
大 正 元 年	464,197	279,409	22,346	47,380	326,789

耕作税ハ其ノ年十一月一日販賣税ハ翌年一月一日現在ニ依ル
* 印ヲ附シタルハ兼業者及其ノ税額ヲ示ス
大正元年ニ於ケル地方別ハ次ノ如シ

道	耕 作 税		販 賣 税		税額合計
	免許人員	税 額	免許人員	税 額	
京 畿 道	34,055	20,773	4,155	9,054	29,827
忠 清 北 道	21,473	14,416	729	1,554	15,970
忠 清 南 道	20,280	12,017	1,418	2,924	14,941
全 羅 北 道	19,552	17,672	1,703	3,662	21,334
全 羅 南 道	14,147	8,991	1,863	3,926	12,917
慶 尙 北 道	56,670	35,687	2,062	4,316	40,003
慶 尙 南 道	58,878	33,663	2,190	4,636	38,299
黃 海 道	41,761	23,623	1,671	3,486	27,109
平 安 南 道	31,934	19,278	1,780	3,848	23,126
平 安 北 道	65,315	33,588	1,797	3,674	37,262
江 原 道	39,064	24,787	867	1,894	26,681
咸 鏡 南 道	41,404	24,415	1,474	3,068	27,483
咸 鏡 北 道	19,664	10,503	637	1,338	11,841
總 計	464,197	279,409	22,346	47,380	326,789

第一三七表 驛屯土貸付

大正二年一月一日

道	有料貸付			無料貸付		
	面積	筆數	人員	面積	筆數	人員
京畿道	61,966,180	103,075	* 9,015 47,061	179,285	58,079	117 * 10 40
忠清北道	9,062,906	21,929	* 2,502 7,044	45,373	36,650	87 * 22
忠清南道	17,958,455	30,506	* 2,438 16,867	84,652	32,581	50 * 6 28
全羅北道	14,723,359	23,997	* 2,556 15,216	82,917	8,010	19 * 13
全羅南道	82,115,493	280,148	* 16,994 69,784	127,967	21,441	64 * 9 21
慶尙北道	16,608,845	50,615	* 10,544 24,104	84,104	21,020	40 * 23
慶尙南道	29,100,466	89,872	* 9,339 31,115	149,409	157,563	384 * 11 28
黃海道	94,738,747	91,317	* 6,694 30,283	169,038	27,337	34 * 28
平安南道	39,044,051	30,366	* 2,445 14,206	58,491	23,932	40 * 17
平安北道	42,969,306	43,961	* 7,624 16,973	73,042	27,655	53 * 8 20
江原道	20,670,574	40,705	* 5,810 21,164	65,687	18,297	42 * 5 19
咸鏡南道	16,486,169	31,954	* 2,767 19,134	66,668	18,125	33 * 17
咸鏡北道	10,987,787	17,612	* 950 9,636	22,480	8,408	13 * 9
總計	456,432,338	856,057	* 79,598 331,748	1,209,113	459,098	976 * 52 297

本表中*印ヲ附シタルハ地目二種以上ヲ貸付セシ人員ニシテ外書トス

地目別

地目	有料貸付			無料貸付		
	面積	筆數	人員	面積	筆數	人員
畚田	154,652,145	341,049	125,521	805,914	126,790	310 103
田	228,350,443	372,812	133,968	356,611	224,833	549 161
墾田	11,293,384	117,228	71,282	40,242	10,044	54 24
其他	62,136,366	24,968	977	6,346	97,431	63 9

本表ノ外東洋拓殖株式會社ニ對スル貸付地畝四百六十九萬九千五百五十四坪、田三百四十四萬五千九百九十二坪、墾田五千六百六十九坪合計八百五十五萬千三百三十五坪ア

第一三八表 紅蔘專賣

年	水			蔘	
	採掘間數	收納額	賠償金額	平均一斤ニ付賠償價格	收納額數
明治三十五年	220,227	138,138	328,514	2.500	100
同 三十六年	153,481	100,605	247,748	2.160	73
同 三十七年	318,498	196,516	516,628	2.257	142
同 三十八年	120,743	46,821	163,315	3.488	34
同 三十九年	55,272	43,118	178,971	4.151	31
同 四十年	75,234	35,685	259,686	7.277	26
同 四十一年	40,322	13,242	71,041	5.365	10
同 四十二年	22,514	7,903	31,910	4.038	6
同 四十三年	7,356	2,771	12,383	4.469	2
同 四十四年	14,345	7,719	36,760	4.762	6
大正元年	56,464	18,923	94,545	5.028	14

大正元年收納額ニハ試作地收穫ノ分百十八斤ヲ含ム

(續)

年	紅		蔘			製造額 指數
	製造額	賣渡價格	平均一斤二 付賣渡價格	水蔘一斤二 付賣渡價格	一斤二付紅蔘 原料收獲歩合	
明治三十五年	* 9,413 47,195	円	円	* 0.68 3.42	0.627	100
同 三十六年	* 5,345 26,746	1,000,000	37.389	* 0.53 2.66	0.655	57
同 三十七年	* 7,400 67,000	1,650,000	24.627	* 0.38 3.41	0.617	142
同 三十八年	* 3,155 15,905	609,000	38.290	* 0.67 3.40	0.388	34
同 三十九年	* 2,904 14,650	561,000	38.294	* 0.67 3.40	0.780	31
同 四十年	* 2,369 11,845	561,000	47.361	* 0.66 3.32	0.474	25
同 四十一年	* 961 4,173	267,691	64.148	* 0.73 3.15	0.330	9
同 四十二年	* 547 2,394	174,309	72.811	* 0.69 3.03	0.350	5
同 四十三年	* 208 894	68,237	76.327	* 0.75 3.23	0.380	2
同 四十四年	* 653 2,299	172,518	75.040	* 0.85 2.98	0.538	5
大正元年	* 1,524 5,886	462,318	78.547	* 0.81 3.11	0.335	12

同ト稱スルハ蔘圃地積ノ單位ニシテ長約六尺幅三尺通路ヲ併セ
テ約一坪ノ地積ヲ指ス
* 印ヲ附シタルハ尾蔘ナリ、製造額指數ニハ尾蔘ヲ含マス

第一三九表 蔘業收入

年 度	蔘 業 收 入					指 數
	紅 蔘	白 蔘	蔘 苗	精 蔘	蔘 精	
明治四十一年度	561,000	—	—	—	—	100
同 四十二年度	267,691	—	—	—	—	48
同 四十三年度	175,876	—	—	—	—	31
同 四十四年度	119,459	115	1,580	330	—	22
大正元年度	379,850	132	13,024	—	655	70
同 二年度	687,300	—	15,000	—	4,560	126
同 三年度	1,584,380	—	—	—	23,400	287
同 四年度	2,332,030	—	—	—	26,000	420
同 五年度	2,460,000	—	—	—	26,000	443

大正二年度以後ハ收入見込額ヲ掲上ス

第一四〇表 地方費歳入歳出

年 度	歳 入			百 分 比 例	
	經常部	臨時部	計	經常部	臨時部
明治四十二年度	67,310	13,412	80,722	83.4	16.6
同 四十三年度	1,005,275	304,483	1,309,758	76.8	23.2
同 四十四年度	826,772	1,395,172	2,221,944	37.2	62.8
大正元年度	798,810	1,306,374	2,105,184	37.9	62.1
同 二年度	921,715	1,427,225	2,348,940	39.2	60.8

年 度	歳 出			百 分 比 例	
	經常部	臨時部	計	經常部	臨時部
明治四十二年度	19,501	4,515	24,016	81.2	18.8
同 四十三年度	691,531	54,764	746,295	92.7	7.3
同 四十四年度	1,203,574	242,349	1,445,923	83.2	16.8
大正元年度	818,214	1,264,688	2,082,902	39.3	60.7
同 二年度	887,308	1,461,632	2,348,940	37.8	62.2

地方費ハ明治四十二年十月ヨリ實施セラル
明治四十四年度迄ハ決算、大正元年及二年度ハ豫算額ニ依ル以
下ニ表同シ
明治四十三年度ハ同年一月ヨリ翌年三月末日迄ノ事實トス以下
ニ表同シ

第一四一表 地方費

道	賦課金					計
	地稅附加稅	屠場(畜)稅	市場稅	土地家屋所有權取得稅	抵當權取得稅	
京畿道	26,000	68,800	19,400	19,000	7,000	140,200
忠清北道	20,481	17,190	8,527	—	—	46,198
忠清南道	36,647	34,100	13,000	—	—	83,747
全羅北道	39,974	20,604	9,786	—	—	70,364
全羅南道	50,118	22,500	10,000	—	—	82,618
慶尙北道	43,497	45,270	29,385	—	—	118,152
慶尙南道	42,000	25,500	16,200	—	—	83,700
黃海道	32,000	24,000	9,580	—	—	65,580
平安南道	25,960	33,362	20,611	—	—	79,933
平安北道	15,400	30,000	10,700	—	—	56,100
江原道	7,286	14,634	7,050	—	—	28,970
咸鏡南道	17,520	10,750	10,530	—	—	38,800
咸鏡北道	6,413	4,300	—	—	—	10,713
總計	363,296	351,010	164,769	19,000	7,000	905,075
大正元年度	346,196	273,213	134,289	20,894	2,035	776,627
明治四十四年度	362,105	277,962	143,208	28,745	2,989	815,009
同四十三年度	605,427	241,347	137,535	14,665	1,741	1,000,715
同四十二年度	28,110	21,324	16,701	1,075	100	67,310

歳入

大正二年度

前年度繰越金	國庫補助金	其ノ他	合計	百分比例			
				賦課金	前年度繰越金	國庫補助金	其ノ他
30,000	157,588	1,298	329,086	42.6	9.1	47.9	0.4
4,536	54,334	2,296	107,364	43.0	4.2	50.6	2.2
4,167	84,777	214	172,905	48.4	2.4	49.0	0.2
12,000	83,674	5,528	171,566	41.0	7.0	48.8	3.2
12,000	80,016	3,141	177,775	46.5	6.8	45.0	1.7
46,000	104,828	425	269,405	43.0	17.1	38.9	0.1
17,300	103,862	3,285	208,147	40.2	8.3	49.9	1.6
41,408	67,169	770	174,927	37.5	23.7	38.4	0.4
20,337	146,372	19,733	266,375	30.0	7.6	54.9	7.5
20,000	80,291	776	157,167	35.7	12.7	51.1	0.5
5,000	66,311	4,668	104,949	27.6	4.8	63.2	4.4
23,000	61,865	2,090	125,755	30.9	18.3	49.2	1.6
350	72,394	62	83,519	12.8	0.4	86.7	0.1
236,098	1,163,481	44,286	2,348,940	38.5	10.1	49.5	1.9
302,505	970,837	55,215	2,105,184	36.9	14.4	46.1	2.6
578,013	729,938	98,986	2,221,946	36.7	26.0	32.8	4.5
56,300	235,427	17,237	1,309,769	76.4	4.3	18.0	1.3
—	—	18,412	80,722	83.4	—	—	16.6

第一四二表 地方費

道	土木費	衛生及病院費	救恤及慈善費	勸業費	教育費	豫備費
京畿道	97,907	14,755	1,610	80,291	114,521	6,429
忠清北道	35,868	3,026	402	35,382	27,592	1,074
忠清南道	66,816	6,600	838	39,813	50,026	4,000
全羅北道	43,884	7,306	842	61,306	40,396	6,898
全羅南道	45,881	7,500	800	68,176	39,497	10,936
慶尙北道	102,323	13,573	1,200	69,267	60,336	13,508
慶尙南道	73,002	14,366	837	53,480	58,956	1,643
黃海道	86,187	8,000	656	34,456	40,386	1,926
平安南道	188,471	4,560	800	49,339	62,668	6,042
平安北道	45,658	4,210	550	45,884	52,793	5,200
江原道	18,936	3,150	320	35,806	40,032	4,610
咸鏡南道	47,965	3,770	400	29,515	38,228	2,924
咸鏡北道	10,940	1,370	108	23,855	45,779	887
總計	813,838	92,786	9,423	626,630	677,210	66,077
大正元年度	731,996	82,630	9,847	531,056	581,569	92,819
明治四十四年度	634,890	81,485	6,440	205,653	414,901	—
同四十三年度	303,464	35,281	3,600	104,458	164,238	—
同四十二年度	10,069	2,196	62	5,952	5,729	—

歳出

大正二年度

其ノ他	合計	百分比						其ノ他
		土木費	衛生及病院費	救恤及慈善費	勸業費	教育費	豫備費	
13,573	329,086	29.8	4.5	0.5	24.4	34.8	1.0	4.1
3,360	107,364	33.4	3.4	0.4	33.0	25.7	1.0	3.1
4,812	172,905	34.7	3.8	0.5	23.0	28.9	2.3	2.8
4,874	171,566	25.6	4.3	0.5	35.8	27.0	4.0	2.8
4,985	177,775	25.8	4.2	0.5	38.3	22.2	6.2	2.8
9,198	269,405	38.0	5.0	0.5	25.7	22.4	5.0	3.4
5,863	208,147	35.1	6.9	0.4	25.7	28.3	0.8	2.8
3,316	174,927	49.2	4.6	0.4	19.7	23.1	1.1	1.9
4,495	266,375	52.0	1.7	0.3	18.5	23.5	2.3	1.7
2,872	157,167	29.0	2.7	0.4	29.2	33.6	3.3	1.8
2,095	104,949	18.4	3.0	0.2	34.1	38.1	4.3	1.9
2,953	125,755	38.1	3.0	0.3	23.5	30.4	2.3	2.4
580	83,519	13.1	1.6	0.1	28.6	54.8	1.1	0.7
62,976	2,348,940	34.5	3.9	0.4	26.7	28.9	2.9	2.7
52,985	2,082,902	35.1	4.0	0.5	25.5	27.9	4.5	2.5
102,554	1,445,923	43.9	5.6	0.5	14.2	28.7	—	7.1
135,264	746,305	40.7	4.7	0.5	14.0	22.0	—	18.1
8	24,016	41.9	9.1	0.3	24.8	23.9	—	0

第一四三表 臨時恩賜金ノ配與

道	臨時恩賜金配與額	一年度分利子額	事業費別		
			授産費	教育費	凶救濟費
京畿道	2,637,000	131,850	79,110	39,555	13,185
忠清北道	794,000	39,700	23,820	11,910	3,970
忠清南道	1,489,000	74,450	44,670	22,335	7,445
全羅北道	1,312,000	65,600	39,360	19,680	6,560
全羅南道	1,694,000	84,700	50,820	25,410	8,470
慶尙北道	2,013,000	100,650	60,390	30,195	10,065
慶尙南道	1,606,000	80,300	48,180	24,090	8,030
黃海道	1,094,000	54,700	32,820	16,410	5,470
平安南道	1,046,000	52,300	31,380	15,690	5,230
平安北道	1,149,000	57,450	34,470	17,235	5,745
江原道	1,125,000	56,250	33,750	16,875	5,625
咸鏡南道	883,000	44,150	26,490	13,245	4,415
咸鏡北道	556,000	27,800	16,680	8,340	2,780
總計	17,398,000	869,900	521,940	260,970	86,990

第一四四表 臨時恩賜金歳入歳出豫算

年	歳入		歳出		合計
	臨時恩賜金	利子	臨時恩賜金	利子	
大正元年	869,900	8,331	542,507	277,192	1,100,425
同 二 年	872,888	9,320	619,618	260,771	1,301,875
合計	1,742,788	17,651	1,162,125	537,963	2,400,361

年	歳入		歳出		合計
	臨時恩賜金	利子	臨時恩賜金	利子	
大正元年	869,900	8,331	542,507	277,192	1,100,425
同 二 年	872,888	9,320	619,618	260,771	1,301,875
合計	1,742,788	17,651	1,162,125	537,963	2,400,361

*印ハ雜支出トス

第一四五表 臨時恩賜金

科 目	京畿道	忠北道	忠南道	全北道	全南道	慶北道	尙道
臨時金	131,850	39,700	74,897	65,600	85,399	100,650	
基金利子	2,411	150	1,070	295	609	771	
臨時金 賜入計	134,261	39,850	75,967	65,895	86,008	101,421	
雜收入	10,234	7,134	265	130	1,460	1,500	
前年度繰越金	73,504	15,100	52,000	49,819	40,260	41,665	
基金繰入金	—	—	—	—	—	—	
合計	217,999	62,084	128,232	115,844	127,728	144,586	
大正元年度	179,298	52,227	112,659	76,720	107,175	132,943	

第一四六表 臨時恩賜金

科 目	京畿道	忠北道	忠南道	全北道	全南道	慶北道	尙道
授産費	114,529	33,493	49,923	41,952	49,623	69,589	
教育補助費	39,555	11,910	24,335	19,680	25,410	30,195	
凶歎救濟費	39,555	13,895	7,490	11,579	9,169	10,065	
恩賜金取扱費	900	742	430	640	580	878	
基金繰入金	—	—	7,199	—	7,807	24,731	
雜支出	50	—	—	—	—	—	
豫備費	23,410	2,044	4,500	41,993	35,139	9,128	
合計	217,999	62,084	93,967	115,844	127,728	144,586	
大正元年度	179,298	52,227	75,434	76,720	107,175	132,943	

歲入豫算

大正二年度

慶南道	尙道	黃海道	平南道	平安道	平北道	平安道	江原道	咸鏡南道	咸鏡北道	合計
80,300	55,816	52,715	57,450	56,375	44,316	27,800	872,868			
1,500	698	91	210	638	256	621	9,320			
81,800	56,514	52,806	57,660	57,013	44,572	28,421	882,188			
3,600	52	235	126	2,497	88	—	27,321			
63,781	29,431	26,079	24,000	19,612	26,233	19,471	481,005			
—	—	—	—	4,290	—	—	4,290			
149,181	85,997	79,120	81,786	83,412	70,943	47,892	1,394,804			
127,292	82,734	73,380	76,470	83,719	71,988	44,795	1,221,400			

歲出豫算

大正二年度

慶南道	尙道	黃海道	平南道	平安道	平北道	平安道	江原道	咸鏡南道	咸鏡北道	合計
65,825	33,221	33,662	41,735	39,906	30,124	15,946	619,613			
24,096	20,200	15,690	17,240	16,875	13,245	8,340	286,771			
8,036	5,470	5,230	5,790	—	4,415	2,780	123,474			
493	349	531	654	487	255	200	7,139			
8,036	5,470	10,392	5,790	5,789	3,723	5,560	84,497			
—	—	19	—	—	—	—	69			
2,545	21,287	13,596	10,577	20,265	467	15,066	200,107			
109,031	85,997	79,120	81,786	83,412	52,229	47,892	1,301,675			
87,142	82,734	73,380	76,470	72,500	53,498	30,895	1,100,425			

第一四七表 居留民團歲入歲出

年 度	歲 入			指 數	百分比例	
	經常部	臨時部	計		經常部	臨時部
明治四十年度	543,758	373,449	917,207	100	59.3	40.7
同四十一年度	681,629	431,943	1,113,572	121	61.2	38.8
同四十二年度	786,136	258,633	1,044,769	114	75.2	24.8
同四十三年度	829,311	428,726	1,258,037	137	65.9	34.1
同四十四年度	872,681	673,184	1,545,865	169	56.5	43.5
大正元年度	1,026,833	297,908	1,324,741	144	77.5	22.5
同二年度	1,061,896	400,691	1,462,587	159	72.6	27.4

年 度	歲 出			指 數	百分比例	
	經常部	臨時部	計		經常部	臨時部
明治四十年度	414,625	481,305	895,930	100	46.3	53.7
同四十一年度	534,117	520,098	1,054,215	118	50.7	49.3
同四十二年度	572,161	394,734	966,895	108	59.2	40.8
同四十三年度	651,888	493,173	1,145,061	128	56.9	43.1
同四十四年度	732,936	732,687	1,465,623	164	50.0	50.0
大正元年度	912,268	412,473	1,324,741	148	68.9	31.1
同二年度	996,556	466,031	1,462,587	163	68.1	31.9

明治四十四年度迄ハ決算、大正元年及二年度ハ豫算額ニ依ル

第一四八表 居留民團特別會計歲入歲出

年 度	歲 入		年 度	歲 出	
	歲 入	歲 出		歲 入	歲 出
明治四十一年度	820,086	754,532	明治四十四年度	1,878,299	1,593,260
同四十二年度	1,101,940	880,657	大正元年度	501,435	501,435
同四十三年度	451,320	213,301	同二年度	604,012	604,012

第一四九表 居留民團歲入歲出豫算 大正二年度

名 稱	歲 入		歲 出		特別會計	
	經常部	臨時部	經常部	臨時部	入 歲	出 歲
京城居留民團	381,579	84,710	466,289	82,177	—	—
仁川居留民團	105,199	10,237	115,436	19,903	—	—
群山居留民團	42,188	163,320	205,508	173,317	—	—
木浦居留民團	36,365	16,800	53,165	11,895	33,946	—
馬山居留民團	33,807	20,350	60,157	30,837	—	—
釜山居留民團	217,979	53,622	271,601	77,767	570,066	—
大邱居留民團	37,460	608	38,068	1,590	—	—
平壤居留民團	73,114	10,052	83,166	28,087	—	—
鎮南浦居留民團	33,467	5,114	38,581	6,065	—	—
新義州居留民團	20,725	23,145	43,870	23,305	—	—
元山居留民團	80,013	6,733	86,746	11,038	—	—
總 計	1,061,896	400,691	1,462,587	466,031	604,012	604,012

第一五〇表 學校組合歲入歲出豫算

道	學校組合數	歲入					歲出					平均一員二付課額
		賦課金	補助金	使用料手数料	其他	計	事務所費	教育費	衛生費	其他	計	
京畿道	17	12,237	10,101	5,125	4,807	32,270	4,682	22,435	1,664	3,489	32,270	7.51
近畿道	11	6,704	5,604	5,424	5,990	23,722	2,357	16,656	797	3,012	23,722	6.19
北陸道	21	32,190	11,575	13,940	12,689	70,394	12,058	33,139	9,090	16,107	70,394	10.21
全羅北道	11	18,308	8,668	2,952	11,135	41,123	6,382	29,857	2,776	2,108	41,123	9.00
全羅南道	18	26,514	10,364	2,765	22,964	62,507	8,832	48,015	2,776	7,374	62,507	11.29
慶尚北道	22	13,223	12,486	3,003	2,915	31,627	4,409	23,017	1,964	2,237	31,627	7.47
慶尚南道	42	39,595	26,604	6,848	68,347	141,394	18,327	95,942	12,275	14,850	141,394	6.71
平安北道	14	14,471	8,510	5,109	5,443	33,533	4,072	22,986	2,940	3,535	33,533	10.03
平安南道	6	3,823	3,630	314	1,040	8,807	851	7,234	273	449	8,807	6.26
江原道	11	9,382	6,900	3,016	8,829	28,127	3,965	20,136	1,841	2,185	28,127	8.98
江原道	8	6,016	4,810	636	794	12,256	1,329	9,085	350	1,492	12,256	6.52
咸鏡南道	9	12,230	5,190	2,858	2,633	22,901	5,189	12,886	2,586	2,240	22,901	11.31
咸鏡北道	6	25,295	3,720	4,651	8,689	42,355	9,623	16,299	8,097	8,336	42,355	11.74
總計	196	220,048	118,162	56,641	156,233	551,106	82,076	353,287	47,429	68,314	551,106	8.71
大正元年度	165	193,717	91,342	117,833	402,892	70,577	241,154	82,521	68,640	402,892	9.29	
昭和十四年度	97	82,193	48,192	44,744	175,129	31,954	101,043	11,624	30,508	175,129	8.26	

第一五一表 水利組合歲入歲出豫算

名稱	歲入			歲出					
	賦課金	財產收入	其他收入	計	事務所費	事業費	起償選費	其他支出	計
沃漣西部水利組合	90	—	140	230	20	178	—	32	230
臨盆水利組合	53,495	100	26,150	109,745	9,880	52,246	46,119	1,500	109,745
替陽水利組合	14,213	320	3,301	17,734	1,640	1,564	12,042	2,478	17,724
連山水利組合	8,207	25	—	8,232	601	287	7,207	137	8,232
全登水利組合	3,960	36	5,070	9,066	1,124	1,040	2,420	4,482	9,066
臨盆南都水利組合	—	100	5,800	105,900	7,875	91,161	5,867	997	105,900
總計	79,875	671	40,361	250,907	21,140	146,476	73,655	9,626	250,897
大正元年度	50,800	436	538,000	629,233	37,181	403,988	92,169	85,945	629,233

第一五二表 入 歳 面

道	賦 課 金					
	戸数割	結税割	結数割	家屋税割	現品賦課	夫 役
京 畿 道	129,432	—	71,710	—	—	—
清 北 道	36,732	79,227	—	1,658	1,492	2,318
忠 南 道	16,360	67,722	30,250	1,061	98,061	—
全 北 道	81,233	149,679	—	5,967	—	—
全 南 道	189,765	—	190,203	—	—	—
慶 北 道	95,529	239,635	—	5,655	—	—
慶 南 道	48,586	—	61,015	—	—	—
黃 海 道	106,642	118,016	—	—	—	—
平 安 北 道	114,828	—	22,471	—	—	—
平 安 南 道	81,644	—	45,910	—	—	—
江 原 道	55,332	25,745	11,552	—	—	—
咸 鏡 北 道	49,612	46,554	—	—	—	—
咸 鏡 南 道	14,415	—	18,694	1,805	—	—
總 計	1,020,110	726,578	451,814	16,146	99,553	2,318

第一五三表 出 歳 面

道	面長給	公錢領 收員給	面書記給	湖里長給	面主人給	面下人給
京 畿 道	53,009	10,979	33,193	42,266	12,749	16,455
清 北 道	23,319	13,342	19,948	30,753	8,420	9,777
忠 南 道	37,782	14,640	21,159	79,978	15,377	18,083
全 北 道	36,159	36,512	23,802	72,235	21,334	7,995
全 南 道	48,710	34,308	32,113	110,845	30,215	22,765
慶 北 道	60,464	18,295	34,427	138,601	26,915	18,199
慶 南 道	45,144	24,477	18,639	—	21,240	—
黃 海 道	33,530	48	34,035	78,334	11,539	18,495
平 安 北 道	29,430	6,174	24,038	35,880	10,782	15,386
平 安 南 道	20,623	8,923	13,879	50,021	15,568	13,621
江 原 道	20,799	5,977	12,948	25,212	9,904	8,930
咸 鏡 北 道	14,951	8,686	10,707	20,999	12,147	10,663
咸 鏡 南 道	10,229	2,287	4,126	4,761	1,752	3,707
總 計	434,149	184,648	283,064	690,385	197,942	164,076

豫 算

大正元年度

計	財産ヨリ 生ズル 収入	交付金	雑収入	前年度 繰越金	合 計	平均負擔額	
						一 戸 當	一 人 當
201,142	216	16,583	6,120	—	224,061	0.658	0.138
121,427	—	9,709	—	4,018	135,154	0.919	0.192
213,463	—	18,192	4,922	—	236,577	1.064	0.231
236,879	—	18,205	1,850	1,143	258,077	1.131	0.264
379,968	298	25,685	2,942	—	408,893	1.127	0.231
340,819	1,701	23,921	3,387	7,229	377,057	1.049	0.224
109,601	1,504	22,105	1,492	—	134,702	0.376	0.084
224,658	—	16,674	—	6,213	247,545	1.003	0.221
137,299	297	8,556	2,187	—	148,339	0.786	0.147
127,554	882	6,678	301	1,058	136,473	0.679	0.125
92,629	153	5,704	4,054	—	102,600	0.584	0.112
96,166	834	6,304	332	1,266	104,902	0.550	0.102
34,914	1,643	2,506	2,895	—	41,958	0.467	0.080
2,316,519	7,528	180,882	30,482	20,927	2,556,338	0.814	0.168

豫 算

大正元年度

里小使給	面事務 所 費	面事務所 建築費	賦税地 見取圖 作成費	臨時費	豫備費	合 計	一 面 平 均
—	52,897	—	—	—	2,513	224,061	455
—	21,830	—	—	7,782	—	135,171	693
—	13,589	—	30,259	2,971	2,739	236,577	602
—	60,040	—	—	—	—	258,077	682
—	100,037	—	—	—	—	378,993	846
—	80,156	—	—	—	—	377,057	719
—	23,245	—	—	—	—	132,745	289
432	37,615	5,421	27,547	—	—	247,546	711
—	25,491	—	—	—	1,155	148,336	487
—	13,838	—	—	—	—	136,473	527
—	13,878	2,403	—	—	565	100,616	432
11,754	14,849	—	—	146	—	104,902	552
—	9,148	307	2,774	—	2,876	41,967	344
12,186	466,613	8,131	60,580	10,899	9,848	2,522,521	581

第一五四表 公立普通學

道	學校數	歲入						經常雜收入
		基本財產收入	其ノ他財產收入	授業料	恩賜金 利子	郷校財產收入	經常	
京畿道	49	829	396	5,439	38,355	10,611	151	
忠清北道	18	878	127	206	11,910	4,788	197	
忠清南道	37	1,164	254	2,417	23,131	8,281	218	
全羅北道	29	6,184	—	1,140	18,902	7,945	214	
全羅南道	29	10,091	4	143	25,403	12,180	555	
慶尙北道	41	6,638	218	442	30,195	9,490	146	
慶尙南道	31	6,085	556	—	23,373	17,011	431	
黃海道	19	1,916	383	1,489	20,193	7,495	359	
平安南道	30	6,334	192	2,764	15,687	5,616	359	
平安北道	23	6,067	3,613	1,803	17,239	12,623	779	
江原道	25	3,720	242	—	16,875	6,980	380	
咸鏡南道	15	3,804	—	995	13,245	2,352	184	
咸鏡北道	12	49	123	336	8,340	1,603	132	
總計	363	58,807	6,109	17,175	262,848	106,974	4,104	
大正元年度	336	57,897	7,846	2,113	260,493	81,699	1,814	

校歲入豫算

大正二年度

部	歲入					臨時部	合計
	負擔金	計	繰越金	補助金	寄附金		
	12,581	68,362	3,381	67,475	6,052	—	76,908
	—	18,106	1,133	15,703	387	—	17,222
	—	35,465	3,544	34,527	2,867	—	40,938
	6,453	40,838	4,036	26,440	5,229	—	35,725
	1,527	40,903	6,177	24,755	4,396	—	35,328
	—	47,129	10,875	42,494	578	—	53,947
	—	47,455	8,530	31,510	2,440	—	42,480
	—	31,835	4,081	25,508	956	—	30,545
	9,769	40,771	2,362	30,881	12,332	—	45,575
	—	42,124	7,738	34,204	1,722	—	43,664
	—	28,197	6,373	29,881	224	—	36,479
	—	25,579	2,629	17,335	1,205	—	21,169
	—	10,583	454	36,242	71	—	36,707
	30,331	486,348	61,315	416,975	33,459	—	516,748
	13,254	425,116	66,587	385,341	30,376	4,537	486,841

第一五五表 公立普通學

道	歲出					
	俸給	旅費	雜給	雜費	基本財產費	修繕費
京畿道	86,089	4,396	13,075	27,816	166	2,610
忠清北道	22,524	839	3,375	5,598	40	1,025
忠清南道	44,960	3,332	7,301	10,616	263	6,266
全羅北道	41,893	3,011	5,716	14,364	997	2,292
全羅南道	37,920	3,424	5,056	13,665	99	3,860
慶尙北道	58,063	3,673	7,701	16,370	671	3,993
慶尙南道	46,572	3,979	10,197	14,498	587	3,138
黃海道	24,504	1,955	4,015	8,293	2,133	886
平安南道	42,564	2,151	5,769	12,208	285	1,915
平安北道	42,564	3,677	10,554	11,520	175	3,518
江原道	37,248	2,550	6,475	11,407	448	1,395
咸鏡南道	26,520	1,325	4,692	8,311	666	1,515
咸鏡北道	19,981	1,161	2,451	4,956	30	1,051
總計	531,402	35,473	86,875	159,623	6,558	33,464
大正元年度	481,011	35,597	78,684	153,120	3,128	34,477

校歲出豫算

大正二年度

部	歲出臨時部				合計	平均一校 =付歲出	
	豫備費	計	校舍建築費	其ノ他			
	1,959	136,111	8,894	265	9,159	145,270	2,965
	684	34,084	1,245	—	1,245	35,329	1,963
	690	73,928	2,475	—	2,475	76,403	2,065
	619	68,892	7,672	—	7,672	76,563	2,640
	9,426	73,450	9,747	2,034	11,781	85,231	2,939
	8,347	98,818	2,258	—	2,258	101,076	2,465
	1,918	80,889	7,546	1,501	9,047	89,936	2,901
	2,061	43,847	18,533	—	18,533	62,380	3,283
	1,488	66,380	16,061	3,907	19,967	86,347	2,878
	2,114	74,122	11,256	410	11,666	85,788	3,064
	1,131	60,654	3,824	198	4,022	64,676	2,587
	1,120	44,150	1,233	1,365	2,598	46,748	3,117
	1,175	30,804	16,546	—	16,546	47,350	3,946
	32,732	886,128	107,289	9,680	116,969	1,003,096	2,763
	30,470	816,487	60,336	35,133	95,469	911,956	2,714

第一五六表 郷校財産歳

道	歳入		計	歳出	
	財産収入	其ノ他		學校經費使用額	享記費
京畿道	10,937	3,461	14,398	10,640	33
忠清北道	5,927	510	6,438	4,836	282
忠清南道	9,815	1,925	11,740	8,250	187
全羅北道	12,966	2,474	15,440	8,255	378
全羅南道	18,108	2,677	20,785	14,258	433
慶尙北道	14,059	3,847	17,906	10,387	492
慶尙南道	25,622	10,146	35,769	20,288	1,175
黄海道	7,714	3,466	11,180	7,325	32
平安南道	6,346	2,336	8,682	5,764	—
平安北道	18,553	6,804	25,357	14,197	400
江原道	6,552	2,453	9,005	6,980	163
咸鏡南道	4,391	439	4,830	2,352	493
咸鏡北道	2,382	223	2,605	1,603	112
總計	143,372	40,762	184,134	115,086	4,179
大正元年度	115,088	35,638	150,670	92,933	—

入歳出豫算

大正二年度

出						
修理費	雑給	財産管理費	公課	豫備費	其ノ他	計
550	1,028	815	1,166	166	—	14,398
190	—	440	689	—	—	6,438
315	688	—	1,480	819	—	11,740
684	946	1,077	1,742	399	1,960	15,440
558	1,605	30	3,126	734	40	20,785
1,016	2,047	—	1,523	2,542	—	17,906
1,108	1,936	481	3,588	30	7,163	35,769
710	1,107	517	1,303	186	—	11,180
414	752	688	169	894	—	8,682
1,022	2,917	—	—	5,604	1,217	25,357
133	186	1,056	440	46	—	9,005
270	1,073	371	—	271	—	4,830
147	660	—	—	49	35	2,605
7,116	14,945	5,476	15,227	11,740	10,414	184,134
12,345	11,869	3,994	7,979	9,806	11,744	150,670

朝鮮總督府特別會計所屬國債一覽

大正元年十二月末日

種別	發行額	發行年月	利率	期限	償還期限	借入先
第一起業資金債	5,000,000	明治38.3	5.5	5	大正5.8	日本興業銀行
第二起業資金債	12,963,920	41.12	6.5	10	22.12	同
起業公債	1,000,000	41.12	6.0	5	12.12	大藏省預金部
導掌賜金公債	116,825	43.6	5.0	-	二十年以內=隨時償還	朝鮮銀行
特別會計一時借入金	2,094,677	44.3	5.0	-	三年以內=隨時償還	同
事業費借入金	8,000,000	45.2	5.5	-	同	同
總計	29,175,422					

第一五八表 朝鮮總督府特別會計所屬國債現在高比較

各年十二月末日

年	國庫券	貨物債	幣理債	金債	第一起業債	第二起業債	起業債	業債	日本政府借入金
明治三十八年	2,000,000	3,000,000	1,500,000	-	-	-	-	-	-
同三十九年	2,000,000	3,000,000	1,500,000	5,000,000	-	-	-	-	-
同四十年	2,000,000	3,000,000	1,500,000	5,000,000	-	-	-	-	-
同四十一年	2,000,000	3,000,000	1,500,000	5,000,000	12,963,920	1,000,000	-	9,029,083	-
同四十二年	1,000,000	3,000,000	1,500,000	5,000,000	12,963,920	1,000,000	-	11,682,623	-
同四十三年	-	3,000,000	-	5,000,000	12,963,920	1,000,000	-	-	-
同四十四年	-	-	-	5,000,000	12,963,920	1,000,000	-	-	-
大正元年	-	-	-	5,000,000	12,963,920	1,000,000	-	-	-

年	導掌賜金債	特別會計借入金	事業費借入金	國庫金債	貨幣債	合計	指數
明治三十八年	-	-	-	620,363	2,333,700	9,451,061	100
同三十九年	-	-	-	699,941	2,879,755	15,079,696	160
同四十年	-	-	-	1,257,846	2,833,967	15,591,813	165
同四十一年	-	-	-	-	6,277,798	40,770,801	431
同四十二年	-	-	-	-	7,979,910	44,126,453	467
同四十三年	116,825	-	-	-	7,174,590	29,255,335	309
同四十四年	116,825	2,094,677	2,500,000	-	-	23,675,422	250
大正元年	116,825	2,094,677	8,000,000	-	-	29,175,422	309

第一五九表 居留民團債

大正二年五月末日

名 稱	起 債 額	償 還 額	未 償 還 額
京 城 居 留 民 團	276,750	9,941	266,809
仁 川 居 留 民 團	150,000	6,652	143,348
群 山 居 留 民 團	174,400	12,200	162,200
木 浦 居 留 民 團	206,000	16,259	189,741
馬 山 居 留 民 團	45,000	24,500	20,500
釜 山 居 留 民 團	2,210,000	656,000	1,554,000
大 邱 居 留 民 團	17,000	2,956	14,044
平 壤 居 留 民 團	92,000	24,113	67,887
鎮 南 浦 居 留 民 團	16,000	3,600	12,400
新 義 州 居 留 民 團	30,000	6,000	24,000
元 山 居 留 民 團	229,856	11,656	218,200
總 計	3,447,006	773,877	2,673,129
明 治 四 十 五 年 度	3,253,838	389,035	2,864,803

償還額中ニハ大正二年度ノ豫算ニ計上セル金額ヲ包含ス從テ未償還額ハ大正三年度以後ニ償還スヘキ金額ナリ明治四十五年度モ亦右ニ準ス

第一六〇表 學校組合債

大正二年三月末日

道	學 校 組 合 數	起 債 額	償 還 額	未 償 還 額
京 畿 道	1	3,193	2,130	1,063
忠 清 北 道	1	1,750	—	1,750
忠 清 南 道	3	15,300	100	15,200
全 羅 南 道	2	18,500	—	18,500
慶 尙 北 道	3	1,800	400	900
慶 尙 南 道	6	6,249	1,935	4,314
黃 海 道	3	1,970	100	1,870
江 原 道	1	900	—	900
咸 鏡 北 道	3	13,600	1,500	12,100
總 計	23	62,762	6,165	56,597
明 治 四 十 四 年 度	17	24,911	3,443	21,468

第一六一表 水利組合債

大正二年三月末日

名 稱	起 債 額	償 還 額	未 償 還 額	起 債 認 可 年 月 日
臨 盆 水 利 組 合	200,000	—	200,000	43. 3. 24
密 陽 水 利 組 合	99,500	—	99,500	45. 3. 9
密 陽 水 利 組 合	100,000	3,542	96,458	44. 4. 8
密 陽 水 利 組 合	35,000	2,748	32,252	42. 6. 11
連 山 水 利 組 合	10,500	—	10,500	43. 10. 18
連 山 水 利 組 合	7,000	—	7,000	45. 2. 20
全 盆 水 利 組 合	15,000	950	14,050	44. 3. 7
臨 盆 南 部 水 利 組 合	230,000	—	230,000	44. 10. 14
總 計	697,000	7,240	689,760	—
明 治 四 十 四 年 度	617,500	—	617,500	—

第一六二表 通貨現在高

年	各年十二月末日					合計	指 数
	内地各通貨	朝鮮銀行券	硬貨	傳 票	國 債		
明治四十年	4,664,700	12,805,300	4,098,600	3,138,885	2,998,729	27,706,214	100
同 四十二年	2,693,900	10,385,900	4,158,525	2,896,049	1,501,664	21,576,638	78
同 四十四年	4,031,150	13,439,700	6,124,445	854,803	773,801	25,223,905	91
同 四十四年	5,635,976	20,163,900	8,215,795	934,676	—	34,950,847	126
同 四十四年	10,456,782	25,006,540	4,947,827	583,715	—	40,994,864	148
大 正 元 年	11,598,528	25,550,400	3,998,678	92,248	—	41,239,854	149

舊韓國硬貨ハ光武九年(明治三十八年)勅令第二號貨幣條例實施ニ關スル法令ニ基キ同年七月ヨリ發行セラル

葉錢及舊白銅貨ハ貨幣整理ノ爲明治三十八年以來回政中ニ屬シ舊白銅貨ハ明治四十一年十一月三十日迄ヲ以テ交換期限ト定メ爾後ノ通用ヲ禁止シ同四十二年申既リ公納ニ使用シ得ルモノトナリ又葉錢ハ慶應二年(明治四十一年)六月勅令第四十一號ヲ以テ通用價格ヲ二厘トシ一圓迄ハ法貨トシテ通用ヲ認め七月一日ヨリ施行セラル

内地各通貨、葉錢及舊白銅貨ハ各見込額トス

第一六三表 通貨流通高

年	各年十二月末日					合計	指 数
	内地各通貨	朝鮮銀行券	硬貨	傳 票	國 債		
明治三十九年	924,000	9,224,400	2,137,542	4,279,802	3,690,700	20,256,444	100
同 四十年	637,747	11,615,885	3,954,380	3,138,885	2,998,729	22,345,576	110
同 四十二年	394,270	9,221,060	3,121,422	2,886,640	1,501,664	17,075,065	84
同 四十四年	230,304	12,228,887	4,574,344	854,809	773,801	18,662,145	92
同 四十四年	269,024	16,631,965	6,152,505	934,676	—	23,988,260	118
同 四十四年	2,744,999	21,382,957	4,947,826	583,715	—	29,659,487	146
大 正 元 年	3,736,779	22,861,224	3,998,678	92,248	—	30,688,929	152

第一六四表 朝鮮銀行券發行高

各年十二月末日

年	十圓券	五圓券	一圓券	五十錢券	二十錢券	十錢券	合計
明治三十九年	4,795,000	2,142,500	1,829,500	179,250	114,900	163,250	9,224,400
同 四十年	5,525,000	3,857,500	3,368,500	17,950	14,800	21,550	12,805,300
同 四十一年	4,888,900	2,646,800	3,383,800	4,300	4,600	7,500	10,385,900
同 四十二年	5,592,000	3,015,500	4,819,600	3,070	3,490	6,040	13,430,700
同 四十三年	8,461,000	3,986,500	7,704,500	2,900	3,300	5,700	20,163,000
同 四十四年	10,017,000	4,476,500	10,501,700	2,750	3,080	5,510	25,006,540
大正元年	9,616,000	4,730,500	11,192,800	2,660	3,020	5,420	25,550,400

明治四十一年迄ハ第一銀行京城支店ニ於テ、同四十二年以降ハ韓國銀行又ハ朝鮮銀行ニ於テ發行シタルモノトス

第一六五表 朝鮮銀行券準備高

各年十二月末日

年	正貨	保證	合計	指數	百分比	
					正貨	保證
明治三十九年	3,266,000	5,958,400	9,224,400	100	35.41	61.59
同 四十年	4,582,506	8,222,794	12,805,300	139	35.79	64.21
同 四十一年	3,504,673	6,881,227	10,385,900	113	33.74	66.26
同 四十二年	5,046,500	8,393,200	13,439,700	146	37.55	62.45
同 四十三年	7,025,750	13,138,150	20,163,900	219	34.84	65.16
同 四十四年	8,836,990	16,169,550	25,006,540	271	35.34	64.66
大正元年	8,766,620	16,783,780	25,550,400	277	34.31	65.69

財政 219

第一六六表 朝鮮銀行券

年	一月	二月	三月	四月	五月	六月
明治三十九年	7,061,518	6,510,132	5,864,687	5,753,359	5,722,943	5,429,861
同四十年	9,634,700	9,387,500	9,717,700	9,916,800	9,632,500	9,576,900
同四十一年	11,458,600	10,484,500	10,039,600	9,221,500	9,097,600	8,914,600
同四十二年	9,345,800	8,801,100	9,040,000	8,984,500	10,011,300	10,051,100
同四十三年	13,079,360	13,557,060	13,529,560	13,218,960	13,188,800	13,255,000
同四十四年	19,242,100	18,792,000	21,707,900	20,775,200	21,681,300	22,017,000
大正元年	23,194,130	24,854,110	28,514,730	24,088,730	22,779,900	24,539,300

第一六七表 朝鮮銀行券

年	正貨					國債
	舊韓國金貨	日本金貨	日本銀行券	地金	計	
明治三十九年	90,000	36,000	3,140,000	—	3,266,000	2,052,400
同四十年	90,000	71,000	3,635,000	786,506	4,582,506	3,013,000
同四十一年	913,500	71,500	2,055,000	404,673	3,504,673	1,673,000
同四十二年	1,443,500	78,000	3,525,000	—	5,046,500	4,588,965
同四十三年	—	2,022,750	5,003,000	—	7,025,750	12,102,950
同四十四年	—	1,979,990	4,857,000	2,000,000	8,836,990	13,148,402
大正元年	—	1,978,000	5,084,000	1,704,619	8,766,620	16,101,727

第一六八表 舊韓國硬貨現在高

年	各年十二月末日					指數
	金貨	銀貨	白銅貨	青銅貨	合計	
明治三十九年	95,500	1,071,368	952,601	18,075	2,137,544	100
同四十年	95,500	2,290,000	1,510,500	204,175	4,100,175	192
同四十一年	950,000	2,031,500	981,250	195,775	4,158,525	195
同四十二年	1,450,000	3,595,000	736,900	342,545	6,124,445	287
同四十三年	1,950,000	5,258,500	574,750	432,545	8,215,795	384
同四十四年	5,500	4,044,876	468,107	429,344	4,947,827	231
大正元年	3,885	3,176,326	393,562	424,905	3,998,678	187

明治四十四年以降ハ引上未済高ヲ示ス

發行高月別

各月末日						
七月	八月	九月	十月	十一月	十二月	平均
5,860,766	6,330,341	6,273,921	6,878,625	7,931,460	9,224,400	6,570,168
9,333,400	9,884,200	11,139,700	11,306,400	11,763,800	12,805,300	10,311,575
8,810,800	9,023,000	9,145,900	9,278,200	9,623,400	10,385,900	9,624,467
9,674,100	10,808,600	11,510,300	12,115,300	13,019,278	13,439,700	10,569,256
13,682,500	14,322,000	16,030,100	18,007,000	18,842,900	20,163,900	15,094,003
22,579,100	24,308,400	25,692,900	25,799,950	26,052,050	25,006,540	22,807,042
25,646,100	27,219,700	25,893,810	26,555,630	27,204,610	25,550,400	25,508,432

準備種類別

保	各年十二月末日					合計
	舊韓國政府國債	新式寶券	農工債券	居留民國債	其ノ他證券	
3,276,000	630,000	—	—	—	5,958,400	9,224,400
4,276,000	450,000	—	483,794	—	8,222,794	12,805,300
3,276,000	450,000	—	675,735	806,492	6,881,227	10,385,900
3,504,235	—	—	—	—	8,303,200	13,439,700
—	—	63,849	971,321	—	13,138,150	20,163,900
—	—	63,849	2,099,500	2,957,299	16,169,550	25,006,540
—	—	63,849	—	618,205	16,783,780	25,550,400

第一六九表 舊韓國貨幣引揚高

年	各年十二月末日				
	金貨	銀貨	白銅貨	業錢	合計
明治四十四年	1,944,500	941,124	76,194	421,600	3,383,418
大正元年	1,615	868,551	74,545	491,467	1,436,177

本表ハ舊韓國貨幣條例ニ依ル貨幣ニシテ現在流通スル各貨幣
(小形青銅貨ヲ除ク)並業錢ハ漸次引揚ケ帝國貨幣ニ統一スルノ
方針ニ依リ同收シタル成績ヲ示ス

第九
金融

第一七〇表

年	朝鮮銀行		農工銀行		普通
	本店	支店 出張所	本店	支店 出張所	本店
明治三十九年	—	—	9	3	3
同 四十年	—	—	9	17	4
同 四十一年	—	—	6	22	4
同 四十二年	1	12	6	26	4
同 四十三年	1	12	6	27	4
同 四十四年	1	12	6	30	4
大正元年	1	12	6	36	7

地方金融組合中*印ハ設立準備中ノモノヲ示ス
各手形組合ハ大正元年七月末日限閉鎖シ其ノ權利義務ヲ農工銀行ニ
本表ノ外朝鮮銀行ニ大坂本店、安東縣出張所アリ

第一七一表 各種銀行
(一) 朝鮮

年	支店 出張所	資本金	拂込 資本金	政府補助		積立金
				引受株	貸下金	
明治四十二年	13	10,000,000	2,500,000	750,000	1,230,000	—
同 四十三年	14	10,000,000	2,500,000	750,000	1,220,000	7,150
同 四十四年	14	10,000,000	5,000,000	1,500,000	1,210,000	34,653
大正元年	14	10,000,000	7,500,000	2,250,000	1,200,000	53,523

朝鮮銀行ハ元韓國銀行ト稱シ明治四十二年十一月二十四日營業ヲ閉

金融
機關

各年十二月末日

銀行 支店 出張所	銀行 本店	合計 支店 出張所	手形 交換所	手形組合		地方金 融組合	指 數 銀行 支店
				本所	支所		
26	12	29	—	4	1	—	100
29	13	46	—	6	1	9	144
33	10	55	—	6	2	50	158
20	11	58	—	6	2	100	168
20	11	59	1	6	2	117	171
23	11	65	3	6	2	* 8 152	185
26	14	74	3	—	—	* 1 189	215

引繼ケリ

營業總況
銀行

銀行券 發行高	入金	出金	金銀在高	純 益 金		配 當 歩 合	
				上半期	下半期	上半期	下半期
13,439,700	117,839,519	111,596,930	6,242,588	—	92,303	—	0.60
20,163,900	526,834,151	525,091,712	7,985,030	26,240	39,658	0.60	0.60
25,006,510	824,197,164	824,156,111	8,027,858	73,829	135,171	0.60	0.60
25,550,400	737,209,672	739,012,553	5,076,351	150,527	205,405	0.60	0.60

始シ四十四年八月十五日改稱セリ

(二) 農工銀行

年	銀行數		支店出張所		資本金	拂込資本金	政府補助	
	本	店	支店	出張所			引受株	貸下金
明治三十九年	9	3			1,100,000	456,555	264,940	704,700
同四十年	9	17			1,200,000	599,610	335,960	1,038,680
同四十年	6	22			1,200,000	555,250	329,960	1,214,680
同四十年	6	26			1,200,000	555,250	329,960	1,134,680
同四十年	6	27			1,200,000	555,250	329,960	1,134,680
同四十年	6	30			1,200,000	848,575	329,960	1,134,680
同四十年	6	36			2,400,000	1,348,710	329,960	1,479,980
年								
明治三十九年	7,084	450,000	7,778,979	7,730,825	107,024	107,024	27,430	27,430
同四十年	37,044	450,000	38,773,626	38,373,003	254,370	254,370	40,645	40,645
同四十年	84,263	1,050,000	85,898,228	85,810,377	342,174	342,174	67,722	67,722
同四十年	114,839	1,050,000	81,883,244	81,850,447	550,679	550,679	42,306	42,306
同四十年	144,925	960,000	139,240,072	139,143,565	647,186	647,186	29,416	29,416
同四十年	185,338	1,870,000	228,946,955	229,055,251	538,889	538,889	35,633	35,633
同四十年	386,277	1,780,000	302,731,445	302,627,856	595,545	595,545	95,681	95,681
年								
明治三十九年	7,084	450,000	7,778,979	7,730,825	107,024	107,024	27,430	27,430
同四十年	37,044	450,000	38,773,626	38,373,003	254,370	254,370	40,645	40,645
同四十年	84,263	1,050,000	85,898,228	85,810,377	342,174	342,174	67,722	67,722
同四十年	114,839	1,050,000	81,883,244	81,850,447	550,679	550,679	42,306	42,306
同四十年	144,925	960,000	139,240,072	139,143,565	647,186	647,186	29,416	29,416
同四十年	185,338	1,870,000	228,946,955	229,055,251	538,889	538,889	35,633	35,633
同四十年	386,277	1,780,000	302,731,445	302,627,856	595,545	595,545	95,681	95,681

(三) 普通銀行

年	銀行數		支店出張所		資本金	拂込資本金	貸下金	政府補助	
	本	店	支店	出張所				引受株	貸下金
明治三十九年	3	26			14,950,000	9,376,500	4,150,000	29,376	
同四十年	4	29			16,650,000	11,851,500	4,150,000	570,349	
同四十年	4	33			20,230,000	14,014,000	4,340,000	504,324	
同四十年	4	20			20,600,000	15,856,250	4,850,000	509,216	
同四十年	4	20			20,600,000	16,031,250	3,650,000	242,177	
同四十年	4	23			23,300,000	17,422,813	3,650,000	246,970	
同四十年	4	26			24,990,000	19,527,500	3,650,000	323,124	
年									
明治三十九年	3,035,714	570,532,946	569,193,708	5,259,307	5,834,040	5,834,040	8,501	29,376	
同四十年	4,010,845	675,620,002	675,123,728	5,834,040	4,707,132	4,707,132	578,951	570,349	
同四十年	4,337,431	773,633,240	774,684,296	4,707,132	950,443	950,443	479,331	504,324	
同四十年	5,204,596	705,696,719	709,317,100	950,443	887,672	887,672	525,840	509,216	
同四十年	6,896,530	403,199,277	403,262,048	887,672	905,398	905,398	150,050	242,177	
同四十年	7,331,750	480,579,642	480,561,914	905,398	1,036,356	1,036,356	264,999	246,970	
同四十年	8,396,229	618,668,661	618,546,657	1,036,356			273,195	323,124	

明治三十九年ノ純益金ハ内地入銀行ニ關スル分調査不明ニ付之ヲ掲セズ

第一七二表 各種銀行諸預金及諸貸出金並金銀在高

年	各 月 末 日					
	一 月	二 月	三 月	四 月	五 月	六 月
治 四 十 一 年	8,827,060	8,807,283	8,989,672	10,314,454	10,083,646	9,440,172
同 四 十 二 年	10,734,492	10,636,924	10,173,563	10,983,333	10,387,008	10,792,713
同 四 十 三 年	12,193,982	14,303,886	15,010,427	15,670,764	15,897,208	16,250,780
同 四 十 四 年	20,048,125	17,454,375	17,151,161	15,186,547	15,032,673	15,629,842
大 正 四 十 一 年	16,430,086	15,980,233	16,712,406	18,632,098	19,618,459	19,940,718
同 四 十 二 年	18,298,785	19,253,678	22,495,512	23,432,151	23,597,297	23,535,344
同 四 十 三 年	12,760,180	12,791,667	13,849,545	13,983,907	14,314,759	14,120,788
同 四 十 四 年	17,270,411	16,155,388	15,928,882	15,505,643	14,798,510	14,265,475
大 正 四 十 一 年	16,301,218	15,548,004	15,381,331	15,327,133	15,388,874	14,988,364
同 四 十 二 年	16,871,286	16,114,787	17,221,630	17,923,449	17,999,313	17,780,926
同 四 十 三 年	22,740,837	22,888,895	23,974,176	24,538,476	24,500,233	23,435,393
同 四 十 四 年	31,275,635	31,307,330	33,040,703	32,110,397	32,474,074	32,896,472
大 正 四 十 一 年	5,342,844	4,813,858	5,013,343	5,337,336	5,178,835	4,750,583
同 四 十 二 年	4,512,447	4,162,535	3,355,995	4,798,319	5,337,879	5,338,323
同 四 十 三 年	6,830,359	6,294,231	7,586,269	6,908,767	7,027,623	7,145,083
同 四 十 四 年	8,737,183	8,180,093	8,335,875	9,052,566	9,087,146	9,267,676
大 正 四 十 一 年	7,591,350	7,250,712	6,882,971	7,193,683	7,136,239	7,156,714

諸預金ハ官公金預金、諸貸出金ハ政貸上金ヲ包含セズ
 金銀在高ハ朝鮮銀行大邱支店及安東縣出張所ノ分ハ包含セズ
 明治四十年各月末日金銀在高ハ第一銀行各支店出張所分調査未了ニ付掲上セズ

(續)

年	各 月 末 日											
	七 月	八 月	九 月	十 月	十 一 月	十 二 月	平 均					
治 四 十 一 年	9,717,349	10,051,816	10,677,819	10,970,829	11,156,480	11,157,210	10,016,150					
同 四 十 二 年	11,075,194	11,510,777	11,160,656	11,176,125	11,148,584	12,007,660	10,982,202					
同 四 十 三 年	15,640,622	16,108,050	17,914,524	17,206,427	14,201,115	18,397,635	15,735,197					
同 四 十 四 年	15,376,252	16,130,429	16,673,172	16,377,221	16,099,206	17,326,654	16,540,471					
大 正 四 十 一 年	21,156,088	20,278,734	19,953,918	19,707,704	18,117,902	17,922,885	18,704,267					
同 四 十 二 年	25,235,801	24,505,655	24,721,078	26,511,015	26,654,083	25,991,021	23,685,534					
同 四 十 三 年	13,300,993	13,657,060	14,894,772	16,787,094	16,826,891	17,742,732	14,585,866					
同 四 十 四 年	13,497,832	13,318,022	13,165,666	14,048,988	14,739,455	16,496,909	14,932,620					
大 正 四 十 一 年	14,506,831	15,059,003	15,750,182	16,014,121	24,710,904	17,699,587	16,389,629					
同 四 十 二 年	17,771,090	18,247,254	18,903,260	20,040,319	21,000,748	24,903,466	18,731,461					
同 四 十 三 年	23,814,012	24,600,016	24,770,425	26,991,371	28,878,661	30,690,315	25,156,068					
同 四 十 四 年	32,419,776	33,589,056	34,551,367	36,641,667	39,800,917	41,051,616	34,349,085					
大 正 四 十 一 年	4,752,444	4,972,361	5,310,181	5,244,307	5,142,942	5,112,762	5,136,025					
同 四 十 二 年	4,911,711	5,430,567	5,035,207	5,745,754	6,001,456	7,743,767	5,497,825					
同 四 十 三 年	6,886,164	7,259,082	7,230,454	7,619,372	8,119,946	8,757,954	7,305,302					
同 四 十 四 年	9,312,042	10,446,412	10,486,371	10,375,766	9,971,684	8,421,879	9,331,224					
大 正 四 十 一 年	6,861,972	6,177,713	6,589,896	6,036,404	6,352,771	6,708,252	6,828,207					

第一七三表 各種銀行諸預金

各年十二月末日

年	朝銀	鮮行	農銀	工行	普通銀行	合計	指數
明治三十九年	—	—	163,998	14,222,101	14,386,094	14,386,094	100
同 四十年	—	—	505,378	10,651,831	11,157,209	11,157,209	78
同 四十一年	—	—	751,064	11,256,596	12,007,660	12,007,660	83
同 四十二年	7,631,639	—	1,558,775	9,207,221	18,397,635	18,397,635	128
同 四十三年	5,338,316	—	2,573,689	9,414,648	17,326,654	17,326,654	120
同 四十四年	5,255,290	—	3,154,156	9,513,439	17,922,885	17,922,885	125
大正元年	12,531,199	—	3,350,710	10,109,112	25,991,021	25,991,021	181

本表ニハ官公金預金ヲ包含セス次表同シ

第一七四表 各種銀行預金種類別

各年十二月末日

年	定期預金	當座預金	小口當座預金	其ノ他ノ預金	合計
明治三十九年	1,698,561	9,997,770	1,714,303	975,456	14,386,094
同 四十年	3,081,674	4,563,705	2,282,804	1,229,027	11,157,210
同 四十一年	2,901,975	4,634,303	2,500,499	1,970,888	12,007,660
同 四十二年	5,459,438	8,311,519	3,306,514	1,320,164	18,397,635
同 四十三年	4,092,556	7,592,040	3,509,689	1,832,369	17,326,654
同 四十四年	4,759,441	7,192,817	4,157,489	1,813,140	17,922,885
大正元年	5,168,901	6,971,345	4,683,598	9,167,177	25,991,021

第一七五表 各種銀行諸貸出金

各年十二月末日

年	朝銀	鮮行	農銀	工行	普通銀行	合計	指數
明治三十九年	—	—	919,484	11,077,619	11,997,103	11,997,103	100
同 四十年	—	—	2,203,738	15,538,994	17,742,732	17,742,732	149
同 四十一年	—	—	2,681,575	13,815,394	16,496,969	16,496,969	137
同 四十二年	3,755,965	—	4,116,949	9,826,673	17,699,587	17,699,587	147
同 四十三年	7,271,513	—	6,344,725	11,287,228	24,903,466	24,903,466	208
同 四十四年	9,142,489	—	8,509,456	13,038,369	30,690,314	30,690,314	256
大正元年	13,913,721	—	10,456,759	16,681,136	41,051,616	41,051,616	342

本表ニハ政府貸上金ヲ包含セス次表同シ

第一七六表 各種銀行貸出金種類別

各年十二月末日

年	貸付金	當座預金	割引手形	荷爲替手形	合計
明治三十九年	5,042,751	2,049,939	3,987,827	916,587	11,997,103
同 四十年	6,536,714	2,381,451	7,704,428	* 120,000 1,000,141	17,742,732
同 四十一年	6,868,590	1,831,713	6,958,288	838,378	16,496,969
同 四十二年	7,765,322	1,554,416	7,409,133	970,716	17,699,587
同 四十三年	8,724,297	1,614,608	13,629,013	935,548	24,903,466
同 四十四年	10,814,154	2,503,843	16,787,233	585,085	30,690,314
大正元年	14,153,065	3,919,636	22,440,038	538,877	41,051,616

*印ハ通知貸ナリ

第一七七表 各種銀行諸預ケ金

各年十二月末日

年	朝鮮銀行	農工銀行	普通銀行	合計	指數
明治三十九年	—	453,478	564,975	1,018,453	100
同 四十年	—	192,468	508,965	701,433	69
同 四十一年	—	314,607	314,969	629,576	62
同 四十二年	6,312	485,778	1,940,879	2,432,969	239
同 四十三年	333,284	366,329	1,080,702	1,780,315	175
同 四十四年	620,743	133,384	536,615	1,290,742	127
大正元年	523,769	254,193	458,535	1,236,497	121

第一七八表 各種銀行借入金

各年十二月末日

年	朝鮮銀行	農工銀行	普通銀行	合計	指數
明治三十九年	—	—	63,000	63,000	100
同 四十年	—	115,600	163,920	279,520	444
同 四十一年	—	56,040	148,615	204,655	325
同 四十二年	500,000	214,900	25,700	740,600	1,176
同 四十三年	—	731,310	303,265	1,034,575	1,642
同 四十四年	2,000,000	1,051,959	540,403	3,592,362	5,702
大正元年	3,000,000	1,877,224	1,298,916	6,176,140	9,803

第一七九表 各種銀行諸爲替

(一) 各地へ向ケタル分

年	朝鮮銀行	農工銀行	普通銀行	合計	指數
明治三十九年	—	80,220	53,461,035	53,541,255	100
同 四十年	—	1,383,282	95,535,641	96,918,923	181
同 四十一年	—	3,242,530	93,542,970	96,785,500	181
同 四十二年	6,897,271	6,550,329	82,361,864	95,809,464	179
同 四十三年	63,499,209	12,894,480	42,573,210	118,966,899	222
同 四十四年	77,924,631	17,508,213	48,888,686	144,321,530	270
大正元年	103,089,903	23,602,187	65,062,771	191,754,861	358

(二) 各地ヨリ受ケタル分

年	朝鮮銀行	農工銀行	普通銀行	合計	指數
明治三十九年	—	42,627	54,290,898	54,333,525	100
同 四十年	—	1,330,231	97,087,862	98,418,093	181
同 四十一年	—	2,815,013	93,897,577	96,712,590	178
同 四十二年	9,304,623	5,493,205	80,894,488	95,692,316	176
同 四十三年	68,001,570	10,895,490	33,608,542	112,505,602	207
同 四十四年	80,163,481	21,549,884	44,154,814	145,868,179	268
大正元年	95,679,940	28,806,310	55,208,057	179,694,307	331

第一八〇表 地方金融組合營業總況

年	各年十二月末日					
	組合數	組合員	組合資金	貸付金	遊金	積立金
明治四十四年	9	3,610	90,000	30,612	66,908	605
明治四十三年	47	16,983	470,000	210,878	217,754	(損失) 16,593
明治四十二年	100	30,996	1,000,000	492,697	684,810	47,689
明治四十一年	117	43,747	1,170,000	762,801	298,759	103,499
明治四十年	132	51,983	1,520,000	1,178,694	839,010	115,891
大正元	189	67,814	1,890,000	1,725,244	830,622	275,956
純益金						

第一八一表 手形組合營業總況

年	組合數	組合員	組合員	組合員	組合員	組合員	保證及仕拂高		現在高
							保	仕	
明治三十九年	4	201	250,000	5,550	239,196	1,363,319	823,729	539,590	
明治四十一年	6	433	340,000	18,920	335,686	3,733,289	3,245,069	1,027,810	
明治四十二年	6	536	330,000	41,420	313,185	3,857,430	3,991,300	883,940	
明治四十三年	6	580	313,300	51,688	226,966	3,433,039	3,572,614	804,365	
明治四十四年	6	629	313,300	60,850	230,062	3,762,484	3,623,152	943,697	
大正元	6	649	313,300	73,111	250,796	4,747,082	4,572,810	1,117,970	
大正元	6	661	313,300	78,250	281,318	2,586,414	2,718,041	986,343	

大正元年七月末日現在ニシテ同日限之ヲ閉鎖セリ

第一八二表 手形交換所手形交換高

交換所	明治四十三年		明治四十四年		大正元年	
	枚	金額	枚	金額	枚	金額
東京	59,416	20,489,580	167,050	50,527,294	217,727	63,622,855
山手	—	—	58,953	12,615,433	87,510	21,168,098
山手	—	—	21,921	9,412,814	26,702	13,697,664
川手	59,416	20,489,580	247,924	72,555,541	331,939	98,488,617
計						
別	明治四十三年		明治四十四年		大正元年	
小切手	41,196	14,127,865	184,815	54,832,124	237,235	71,504,547
爲替手形	1,862	1,554,710	9,896	4,140,809	21,327	6,868,799
爲替手形	55	53,123	547	267,885	1,182	677,074
爲替手形	7,521	2,838,164	16,578	6,994,761	22,007	10,128,971
爲替手形	8,034	561,726	21,742	2,524,163	31,353	4,350,987
爲替手形	748	1,304,003	9,697	46,190	14,664	42,039
爲替手形	—	—	4,651	3,749,609	4,171	4,916,200
爲替手形	59,416	20,489,581	247,924	72,555,541	331,939	98,488,617

各手形交換所事務開始年月ハ次ノ如シ
 東京手形交換所 明治四十三年七月一日
 山手手形交換所 明治四十四年四月一日
 山手手形交換所 同 同
 川手手形交換所 同 同

第一八三表 平均

年	定期預金(年利)			當座預金 最高	
	一箇年 以上	六箇月 以上	三箇月 以上		
朝鮮銀行	明治四十二年	0.61	0.56	0.53	1.00
	同四十四年	0.52	0.47	0.44	0.75
	同四十四年	0.52	0.45	0.42	0.70
	大正元年	0.55	0.53	0.46	0.80
内地人普通銀行	明治四十一年	0.63	0.58	0.54	1.06
	同四十二年	0.63	0.58	0.53	1.02
	同四十三年	0.59	0.54	0.49	0.82
	同四十四年	0.55	0.50	0.46	0.79
大正元年	0.58	0.55	0.49	0.90	
朝鮮人普通銀行	明治四十年	0.85	0.70	0.62	1.50
	同四十一年	0.82	0.72	0.62	1.24
	同四十二年	0.80	0.70	0.60	1.20
	同四十三年	0.67	0.59	0.52	1.04
	同四十四年	0.61	0.55	0.50	0.99
大正元年	0.60	0.58	0.52	1.00	
農工銀行	明治四十年	0.73	0.65	0.59	1.40
	同四十一年	0.70	0.64	0.59	1.22
	同四十二年	0.73	0.66	0.59	1.20
	同四十三年	0.66	0.61	0.56	1.09
	同四十四年	0.60	0.55	0.50	0.95
大正元年	0.60	0.55	0.50	1.00	

金利

(日歩)	定期貸(日歩)		當座預金貸越(日歩)		割引手形(日歩)	
	最低	最高	最低	最高	最低	最高
0.80	3.60	3.24	3.64	3.11	3.61	3.07
0.63	3.28	2.78	3.47	2.89	3.28	2.71
0.62	3.04	2.60	3.31	2.78	3.13	2.55
0.70	3.24	2.66	3.29	2.90	3.15	2.79
0.89	3.86	3.26	4.09	3.38	3.94	3.26
0.89	3.82	3.22	3.95	3.33	3.92	3.22
0.76	3.77	3.04	3.77	3.13	3.74	3.04
0.73	3.31	2.75	3.60	2.85	3.55	2.73
0.80	3.59	2.62	3.65	2.94	3.63	2.72
0.80	5.40	3.50	—	—	5.00	3.10
0.77	5.16	4.24	5.08	4.08	4.94	3.47
0.90	5.24	3.98	5.20	4.00	4.80	3.30
0.79	4.53	3.74	4.79	3.67	4.41	2.68
0.78	4.07	3.28	4.33	3.53	4.05	2.70
0.90	4.45	2.95	4.21	3.43	3.98	2.95
1.00	7.60	3.50	—	—	5.50	3.30
1.10	5.84	4.58	5.49	4.52	5.79	4.20
1.10	5.98	4.20	5.60	4.50	5.70	4.30
1.05	4.90	3.98	5.15	4.24	4.54	3.62
0.94	4.28	3.68	4.59	3.91	3.96	3.23
0.90	4.72	3.40	4.42	3.64	3.98	3.32

第一八四表 貸金業者金利率(月利) 内地人

地	明治四十二年		明治四十三年		明治四十四年		大正元年	
	最高	最低	最高	最低	最高	最低	最高	最低
京	1.45	0.18	1.38	0.17	1.20	0.11	1.20	0.11
平	1.18	0.14	0.94	0.15	1.00	0.12	1.20	0.09
仁川	1.25	0.18	1.25	0.18	1.20	0.10	1.20	0.10
方	1.09	0.31	0.77	0.19	1.00	0.10	1.00	0.09
南浦	1.20	0.16	1.23	0.18	1.20	0.10	1.00	0.10
方	0.60	0.24	0.57	0.21	1.00	0.12	0.60	0.15
大	0.65	0.24	1.09	0.21	1.00	0.12	0.70	0.20
正	1.05	0.21	1.03	0.18	1.09	0.11	0.99	0.12
元								
年								

(二) 朝鮮人

地	明治四十二年		明治四十三年		明治四十四年		大正元年	
	最高	最低	最高	最低	最高	最低	最高	最低
京	1.45	0.15	1.43	0.18	1.20	0.11	1.20	0.09
平	1.46	0.21	1.30	0.19	1.00	0.12	1.00	0.12
仁川	1.40	0.19	1.30	0.20	1.20	0.12	1.20	0.15
方	1.17	0.26	1.01	0.24	1.20	0.10	1.00	0.09
南浦	1.22	0.25	1.40	0.26	1.20	0.12	1.20	0.20
方	0.82	0.20	0.69	0.20	1.00	0.12	0.60	0.15
大	0.60	0.30	0.60	0.27	1.20	0.18	0.70	0.21
正	1.16	0.22	1.10	0.22	1.14	0.12	0.99	0.14
元								
年								

第十 貿易 第一八五表 輸移出入品價額

年	輸移出	輸移入	合計	輸移入超過	合計ノ指數
明治三十六年	9,669,131	18,410,711	28,079,842	8,741,580	100
同三十七年	7,530,715	27,402,591	34,933,306	19,871,876	124
同三十八年	7,916,571	32,971,852	40,888,423	25,055,281	146
同三十九年	8,902,509	30,304,522	39,207,031	21,402,013	140
同四十年	16,983,936	41,611,530	58,595,466	24,627,594	209
同四十一年	14,113,310	41,025,523	55,138,833	26,912,213	196
同四十二年	16,248,888	36,648,770	52,897,658	20,399,882	188
同四十三年	19,913,843	39,782,756	59,696,599	19,868,913	213
同四十四年	18,856,855	54,037,632	72,894,487	35,230,727	260
大正元年	20,985,617	67,115,447	88,101,064	46,129,830	314

第一八六表 輸移出入貨幣及金銀地金價額

年	輸移出	輸移入	合計	輸移出超過	合計ノ指數
明治三十六年	5,612,615	380,743	5,993,358	5,231,872	100
同三十七年	5,076,425	414,351	5,490,776	4,662,074	92
同三十八年	5,515,967	1,151,322	6,667,289	4,364,645	111
同三十九年	6,057,552	1,329,642	7,387,194	4,727,910	123
同四十年	5,547,243	1,992,186	7,539,429	3,555,057	126
同四十一年	5,016,686	3,247,881	8,264,567	1,768,805	138
同四十二年	6,959,349	921,125	7,880,474	6,038,224	131
同四十三年	9,199,638	1,876,120	11,075,758	7,323,518	183
同四十四年	12,857,023	4,739,245	17,596,268	8,117,778	294
大正元年	10,124,232	1,472,828	11,596,760	8,651,704	193

第一八七表 輸移出品

年	一月	二月	三月	四月	五月	六月
内地						
明治四十一年	1,314,421	690,927	828,258	990,335	713,187	714,394
同四十二年	977,767	559,403	907,631	878,711	1,111,539	785,287
同四十三年	1,308,518	1,059,221	1,168,737	1,467,595	908,610	521,957
同四十四年	1,538,814	1,505,314	1,193,247	894,539	1,330,830	1,286,673
大正元年	1,210,851	858,816	695,792	983,596	947,378	2,190,561
外國						
明治四十一年	110,190	183,731	251,310	296,776	272,466	326,691
同四十二年	145,804	156,299	842,382	215,351	275,083	310,450
同四十三年	206,888	191,329	275,495	311,818	438,428	614,521
同四十四年	257,493	1,024,608	368,031	404,310	536,593	429,574
大正元年	309,261	256,028	261,990	580,149	518,527	768,410

第一八八表 輸移入品

年	一月	二月	三月	四月	五月	六月
内地						
明治四十一年	1,848,250	1,364,855	1,679,456	2,015,051	2,017,789	1,831,578
同四十二年	1,312,744	1,172,196	1,780,237	1,857,758	2,162,175	1,682,746
同四十三年	1,267,998	1,286,300	1,618,451	2,056,419	2,126,008	1,915,061
同四十四年	2,138,737	2,304,792	2,471,955	2,688,577	3,007,778	2,561,684
大正元年	2,878,132	2,512,141	2,661,311	3,517,124	3,757,875	2,863,161
外國						
明治四十一年	798,247	1,522,752	1,105,223	1,255,080	1,837,015	1,227,815
同四十二年	661,287	1,038,424	1,244,307	1,020,017	1,346,368	1,594,161
同四十三年	609,512	788,819	1,169,166	929,023	1,063,872	1,316,207
同四十四年	855,851	1,216,361	2,041,537	1,658,377	2,252,425	1,632,879
大正元年	1,397,488	1,746,738	1,853,909	2,560,320	1,966,203	2,015,619

價額月別

七月	八月	九月	十月	十一月	十二月	合計	指數
663,014	638,447	676,821	863,005	859,538	2,010,956	10,963,353	100
474,512	590,519	1,054,171	1,221,893	1,253,120	2,267,102	12,081,738	110
736,836	590,603	1,311,812	2,086,883	1,976,059	2,211,779	15,378,643	140
725,587	748,613	641,038	798,178	1,071,472	1,703,246	13,340,551	122
1,175,172	1,034,333	1,016,528	1,168,508	1,717,203	2,290,284	15,369,009	140
244,278	330,785	307,500	276,573	283,822	262,835	3,149,957	100
462,995	269,026	314,895	407,309	353,826	333,700	4,167,150	132
393,735	487,530	416,766	361,240	289,092	488,328	4,535,290	144
340,616	445,503	497,033	451,596	397,590	363,409	5,516,404	175
488,329	317,939	489,429	467,903	477,553	651,090	5,616,608	178

價額月別

七月	八月	九月	十月	十一月	十二月	合計	指數
1,507,721	1,892,467	2,277,143	2,725,136	2,135,705	2,682,311	21,010,465	100
1,411,001	1,461,115	1,962,991	2,247,553	2,235,319	2,503,407	21,852,245	91
1,517,500	1,775,096	2,634,641	2,770,119	2,867,227	3,513,190	23,318,085	105
1,839,822	2,695,878	3,231,876	3,630,017	3,556,888	3,927,430	31,058,434	142
2,808,680	3,530,961	3,199,220	4,961,175	4,001,521	4,058,709	40,756,013	170
1,197,933	1,691,961	1,698,322	1,426,647	1,394,255	1,589,805	16,985,058	100
1,186,914	1,235,785	1,510,078	1,392,750	1,581,121	955,310	14,796,525	87
935,831	1,238,768	1,430,091	1,533,034	1,326,538	2,023,774	14,431,671	85
1,221,762	1,615,883	2,345,248	1,767,244	1,996,252	1,395,426	20,029,248	118
2,508,523	2,591,681	2,524,619	2,647,906	2,411,444	2,179,182	26,399,434	155

第一八九表 輸移出品

年	仁川	釜山	元山	鎮南浦	京城	群山
明治三十六年	3,653,723	1,984,318	773,548	1,097,854	—	842,192
同三十七年	2,931,888	1,678,202	651,648	1,151,257	—	417,330
同三十八年	2,928,827	2,095,523	645,017	1,361,959	—	302,911
同三十九年	2,386,029	2,957,055	982,982	1,216,602	8,379	645,015
同四十年	4,905,283	4,408,493	1,223,030	2,104,240	14,310	1,924,475
同四十一年	2,554,220	4,471,349	1,002,548	1,978,744	25,296	1,833,392
同四十二年	3,316,498	5,155,983	1,054,669	2,075,979	41,702	2,049,530
同四十三年	4,055,204	6,049,834	1,019,301	2,565,937	200,754	2,210,156
同四十四年	3,907,913	5,864,745	967,329	2,830,038	181,769	1,453,376
大正元年	3,787,824	6,974,050	1,115,274	3,232,245	170,386	1,711,927

第一九〇表 輸移入品

年	仁川	釜山	元山	鎮南浦	京城	群山
明治三十六年	10,265,107	4,230,167	2,185,781	925,709	—	411,256
同三十七年	16,593,779	6,469,158	1,064,321	2,413,187	—	591,918
同三十八年	16,803,768	8,219,338	3,951,785	3,200,999	—	362,981
同三十九年	14,135,491	7,933,034	3,416,635	2,959,431	266,002	490,225
同四十年	20,751,854	8,722,505	3,100,720	3,904,823	1,497,292	915,241
同四十一年	17,892,584	9,258,086	2,831,613	3,057,536	3,920,490	973,412
同四十二年	13,350,584	8,307,914	2,656,691	3,215,333	4,902,640	913,436
同四十三年	12,666,523	9,836,178	2,503,092	1,991,174	6,338,215	1,186,489
同四十四年	16,525,966	12,457,801	3,531,219	2,257,205	8,515,085	1,909,511
大正元年	18,488,574	15,385,893	4,751,362	2,891,732	11,640,269	2,714,705

價額港別

木浦	大邱	馬山及行殿	清津	城津	新義州及龍巖浦	平壤	合計	指數
1,030,542	—	87,472	—	199,482	—	—	9,669,131	100
664,747	—	35,642	—	1	—	—	7,530,715	78
480,089	—	37,573	—	4,072	—	—	7,916,571	82
425,881	—	66,877	—	102,529	111,160	—	8,902,509	92
1,311,333	—	337,451	—	193,579	551,136	—	16,983,936	176
860,732	—	250,717	2,468	325,487	808,357	—	14,113,310	146
1,203,186	—	142,636	16,118	263,649	923,878	—	16,248,688	168
1,334,615	—	158,834	38,128	548,336	1,120,696	612,048	19,913,843	206
1,151,958	—	121,806	24,905	677,750	1,293,749	381,617	18,856,955	195
1,075,131	123,164	118,784	64,232	567,469	1,672,916	372,215	20,985,617	217

價額港別

木浦	大邱	馬山及行殿	清津	城津	新義州及龍巖浦	平壤	合計	指數
312,596	—	29,262	—	50,843	—	—	18,410,711	100
291,422	—	48,971	—	11,802	—	—	27,402,591	149
329,060	—	106,169	—	3,752	—	—	32,971,852	179
413,582	—	390,430	—	122,223	172,463	—	30,301,522	165
668,299	—	835,719	—	293,649	916,125	—	41,611,530	226
639,102	—	385,160	436,289	371,315	1,186,856	—	41,025,523	223
724,410	—	355,835	1,023,643	334,700	833,274	—	36,648,770	199
963,877	—	566,869	690,036	418,557	698,949	1,979,447	39,782,756	216
1,160,390	1,050,251	1,092,922	938,671	694,222	1,215,308	3,476,128	51,037,682	294
2,138,143	1,259,567	1,117,927	1,165,163	675,223	1,632,138	3,225,651	67,115,447	365

第一九一表 輸移出品

年	輸移出品			
	內地	支那	露領亞細亞	英吉利
明治三十六年	7,717,480	1,630,009	309,770	11,872
同三十七年	5,855,278	1,672,258	2,524	655
同三十八年	5,611,925	2,278,665	19,661	6,320
同三十九年	7,235,056	1,000,657	650,828	14,703
同四十年	12,958,609	3,219,982	787,342	10,843
同四十一年	10,963,353	2,247,458	772,772	5,746
同四十二年	12,081,738	3,203,461	784,528	50,126
同四十三年	15,378,643	3,025,836	1,155,357	24,719
同四十四年	13,340,551	3,009,012	1,510,940	1,217
大正元年	15,369,009	4,058,164	1,245,430	197,742

第一九二表 輸移入品

年	輸移入品			
	內地	支那	露領亞細亞	英吉利
明治三十六年	11,684,647	5,648,450	127,972	551,265
同三十七年	19,255,306	5,402,502	164,517	767,151
同三十八年	24,041,216	6,463,042	110,772	369,997
同三十九年	23,257,121	4,394,218	55,513	33,059
同四十年	29,565,738	5,641,076	67,332	3,096,286
同四十一年	24,040,465	4,882,246	45,234	6,781,715
同四十二年	21,852,245	4,473,209	44,404	6,478,224
同四十三年	25,348,085	3,845,274	17,970	6,226,524
同四十四年	34,058,434	5,442,443	49,368	7,923,505
大正元年	40,756,013	7,027,454	73,374	9,802,015

價額國別

獨逸	北米 合衆國	其 諸 他 國	合計	百分比	
				內地	外國
—	—	—	9,669,131	79.8	20.2
—	—	—	7,530,715	77.8	22.2
—	—	—	7,916,571	70.9	29.1
—	225	1,040	8,902,509	81.3	18.7
—	2,177	4,983	16,983,936	76.3	23.7
6,581	45,106	72,294	14,113,310	77.8	22.2
36,505	68,978	23,552	16,248,888	74.4	25.6
12,972	304,867	11,449	19,913,843	77.2	22.8
20,444	953,344	21,447	18,856,955	70.7	29.3
5,585	95,552	14,135	20,985,617	73.2	26.8

價額國別

獨逸	北米 合衆國	其 諸 他 國	合計	百分比	
				內地	外國
—	398,377	—	18,410,711	63.5	36.5
—	1,813,115	—	27,402,591	70.3	29.7
—	1,978,812	3,013	32,971,852	72.9	27.1
2,072	2,557,502	5,037	30,304,522	76.7	23.3
22,266	2,942,733	276,049	41,611,530	71.1	28.9
395,331	4,194,529	686,003	41,025,523	58.6	41.4
512,678	2,396,975	891,035	36,648,770	59.7	40.3
488,281	3,204,668	651,954	39,782,756	63.7	36.3
1,311,394	4,260,903	1,041,635	54,087,682	63.0	37.0
1,591,759	6,459,891	1,404,941	67,115,447	60.7	39.3

第一九三表 輸移出重

年	米	大 麥	小 麥	大 豆	小 豆
明治三十九年	1,003,648	4,803	196,602	3,510,146	86,252
同 四十年	7,558,505	75,224	381,455	3,881,617	35,231
同 四十一年	6,484,831	58,713	108,041	3,370,422	41,194
同 四十二年	5,530,557	72,128	669,489	3,513,753	146,849
同 四十三年	6,277,752	72,734	288,559	5,217,246	445,571
同 四十四年	5,283,772	13,313	86,136	4,361,837	244,991
大 正 元 年	7,524,879	22,089	70,427	5,000,721	182,564

年	乾 蠟	乾 鯨	海 蔘	石 花 菜	人 蔘
明治三十九年	49,809	—	95,951	—	13,462
同 四十年	42,104	—	91,927	—	1,202,963
同 四十一年	31,971	15,081	76,611	—	1,759
同 四十二年	47,859	37,477	73,936	—	854,798
同 四十三年	42,163	37,080	87,820	87,894	179,804
同 四十四年	17,792	43,046	94,926	104,607	70,024
大 正 元 年	20,542	44,683	96,786	117,839	261,686

年	黑 鉛	石 炭	牛 皮	牛 骨	紙
明治三十九年	36,322	45,956	658,818	24,758	112,623
同 四十年	19,389	15,968	676,527	20,151	65,835
同 四十一年	96,935	45,326	518,934	12,709	68,764
同 四十二年	150,575	223,357	815,290	19,283	78,647
同 四十三年	114,206	362,419	1,004,735	22,576	95,578
同 四十四年	132,299	376,427	1,068,857	26,232	103,313
大 正 元 年	165,279	334,381	1,032,230	26,451	95,903

明治三十九、四十年ノ鮮魚ニハ乾魚及鹹魚ヲ含ミ同年ノ蠟燭ニハ實

要 品 價 額

黍	荏胡麻子	鮮 魚	乾 魚	鹹 魚	鯨 肉
—	120,491	157,715	—	—	—
35,765	28,401	245,845	—	—	—
22,653	26,765	169,916	51,440	17,108	—
17,081	86,125	171,266	60,717	28,398	—
39,996	219,343	173,929	83,192	60,341	—
9,902	137,114	133,777	95,838	52,963	—
48,196	216,078	138,348	213,579	68,944	333,436

牛 脂	實 棉	綠 綿	繭	金 鐵	鐵 鐵
19,697	—	90,207	—	136,587	35,360
33,305	—	63,452	—	21,006	51,756
32,033	18,215	85,292	—	44,674	162,883
43,135	141,316	131,779	—	73,123	249,064
68,850	79,873	224,991	—	517,431	339,861
70,686	15,654	236,655	27,412	234,891	278,092
66,624	95,041	340,557	25,870	274,938	311,688

生 牛	海 蘿	銀 杏 草	木材及板	乾魚(肥料)	糖(肥料)
460,104	—	—	28,696	70,011	32,894
775,220	—	—	178,623	237,888	49,719
717,054	33,812	—	143,701	155,961	64,400
426,249	67,831	—	130,256	267,234	75,322
634,081	82,006	13,454	152,440	281,167	91,233
703,581	80,765	14,693	145,788	264,645	109,749
207,661	164,365	25,916	155,616	361,151	135,739

棉ヲ含ム

第一九四表 輸 移 入 重

年	米	粟	茶	小麥粉	食 鹽
明治三十九年	398,840	—	46,018	318,471	309,921
同 四十年	30,034	—	52,306	321,402	363,139
同 四十一年	—	—	64,119	384,821	417,130
同 四十二年	37,201	—	77,528	332,506	303,642
同 四十三年	23,788	—	84,919	332,469	394,516
同 四十四年	164,517	—	98,654	654,273	581,432
大正元年	152,434	273,334	118,848	1,320,774	765,529

年	清 酒	麥酒及 黑麥酒	酒 精	アミノ 酸及アザ リン染料	石 油
明治三十九年	799,533	199,037	—	120,777	1,009,351
同 四十年	726,836	312,968	—	155,300	1,068,176
同 四十一年	700,470	373,439	17,173	149,406	1,441,526
同 四十二年	759,207	312,617	36,506	106,362	934,303
同 四十三年	735,607	287,635	26,432	188,632	1,261,260
同 四十四年	797,954	323,105	86,633	271,650	1,436,153
大正元年	964,138	378,801	158,330	340,348	1,770,399

年	綿 フラ ンネル	白木綿	其ノ他 日本木綿	支那麻布	羅紗及 セルゲス
明治三十九年	54,754	1,625,684	—	2,808,456	—
同 四十年	68,407	1,385,507	244,217	3,911,261	103,206
同 四十一年	89,708	1,183,184	442,500	3,160,226	74,679
同 四十二年	89,531	861,699	450,414	1,416,529	82,983
同 四十三年	110,371	1,068,973	627,404	885,426	189,426
同 四十四年	132,404	1,435,153	738,153	1,301,071	257,093
大正元年	169,242	1,548,803	1,016,394	1,485,551	339,018

(1) 晒金巾及晒シーチングナ含△ (2) 其ノ他ノ麻布ナ含△

要 品 價 額

醬 油	生 菜 乾 菜及鹹菜	蜜 柑	コンデンス ド、ミルク	鹹 魚	礦水其ノ 他諸飲料	精 糖
177,604	121,845	241,761	44,425	83,794	15,581	594,750
161,113	128,483	235,689	113,006	89,335	27,115	714,444
139,190	119,675	124,657	81,897	174,061	39,412	706,546
148,789	118,121	114,758	102,164	294,936	73,722	751,266
141,153	121,974	121,162	131,409	315,200	92,381	811,650
147,009	163,594	156,340	133,968	306,703	115,265	1,128,617
159,010	340,341	221,422	130,076	544,513	153,318	1,461,822

蠟 燭	綿 織 及 打 綿	綿 織 絲	生金巾及生 シーチング	晒金巾及 晒シーチ ング	天竺布	綿織子及 綿イタリ アンス
77,467	313,233	1,583,504	1,362,229	—	297,296	3,753
85,380	405,181	2,670,829	1,623,447	—	235,943	455,986
133,384	392,701	2,023,629	4,340,782	1,574,369	275,871	414,508
223,150	371,391	1,285,014	3,563,606	1,493,698	195,940	435,402
179,182	368,210	1,801,392	4,486,239	1,676,098	307,277	578,339
134,460	469,164	1,500,864	5,737,318	1,316,984	527,090	687,489
76,778	682,849	2,333,800	6,865,766	2,791,305	598,572	874,343

アルバカ	モスリン	絹 紗	絹 織	絹 吳 呂	交織布 (毛綿製)	綿 浴 巾
—	22,723	562,676	149,905	—	16,168	47,969
—	29,106	277,893	893,449	—	37,659	60,683
17,037	45,493	562,676	146,905	—	67,915	62,302
40,165	90,768	373,610	116,161	439,598	47,850	55,347
55,102	126,068	301,104	102,279	427,337	9,646	64,658
53,279	160,197	147,166	72,846	455,623	85,539	97,024
350,869	213,292	135,694	91,114	719,799	143,704	136,654

(續)

年	綿製ブランケット及ラッ	肌衣	日本足袋	帽子	洋紙
明治三十九年	—	—	—	—	—
同四十年	—	—	—	—	154,877
同四十一年	62,502	135,834	94,963	68,675	214,283
同四十二年	51,456	131,782	101,574	79,813	226,861
同四十三年	53,591	180,570	123,088	105,953	280,817
同四十四年	82,084	221,679	134,799	141,456	393,865
大正元年	132,548	260,123	142,459	157,895	452,041

年	銅(線)	鐵釘	軌條	鐵鍋及釜	鐵道機關車及同部分品
明治三十九年	—	115,213	—	—	—
同四十年	—	97,000	939,545	117,595	1,370,780
同四十一年	10,801	103,342	883,678	211,349	410,487
同四十二年	17,286	88,929	38,959	134,164	97,503
同四十三年	56,230	95,408	98,561	150,103	33,344
同四十四年	78,462	143,594	559,429	263,443	298,395
大正元年	151,561	177,724	756,960	371,999	530,130

年	石炭	陶器及磁器	玻璃鑲片	木材及板	葉吹
明治三十九年	2 688,802	235,227	70,392	1,155,392	488,824
同四十年	(2) 803,587	294,436	91,134	1,828,352	472,790
同四十一年	1,370,580	275,321	61,227	1,671,388	543,459
同四十二年	882,641	253,862	82,912	981,753	577,805
同四十三年	794,937	338,490	90,203	1,065,211	707,949
同四十四年	1,334,930	483,578	132,928	1,346,971	520,610
大正元年	1,525,363	566,881	188,978	2,263,942	491,071

(1) 農具及同部分品ヲ含ム (2) コークスヲ含ム

半紙及書籍及雜誌	鐵(條及竿)	鐵(板)	鐵(電鍍板)	鐵(筒及管)	鋼(條竿及板)
—	129,897	139,591	—	276,259	75,463
—	156,627	203,796	—	256,500	122,676
69,128	161,971	148,162	41,741	242,339	590,079
121,505	219,614	163,459	51,510	244,939	523,603
134,487	164,976	154,039	63,907	292,890	100,610
198,628	166,714	236,114	101,504	509,591	118,863
268,491	187,644	393,182	127,334	599,648	396,836

自轉車及同部分品	汽船及帆	度量衡器	縫衣器及同部分品	工匠具及同部分品	葉煙草	紙卷煙草
15,445	—	—	—	—	—	860,778
29,445	—	—	—	—	—	1,056,907
28,361	85,025	30,636	24,506	(1) 51,013	5,866	1,053,050
40,715	137,979	57,060	18,105	44,405	19,963	1,011,403
52,265	12,981	115,032	15,323	98,501	156,198	636,415
97,343	493,172	148,321	45,445	140,392	205,723	606,303
218,673	625,717	155,089	121,264	241,054	327,904	569,856

繩及篷	漁網(布帛製)	セメント	マツチ	洋傘	爆發物	木製品
71,194	41,406	454,610	328,057	72,326	9,749	81,142
157,078	36,341	746,633	349,347	95,367	25,259	88,790
163,951	36,275	234,036	391,724	126,769	—	141,952
189,403	70,962	323,851	339,474	134,205	171,647	150,012
228,447	110,204	381,384	399,130	132,336	214,359	165,148
196,356	139,562	541,881	446,975	265,423	279,368	160,128
234,736	184,122	659,959	478,051	312,101	360,316	191,298

第一九五表 貿易船入港

年	汽		船		帆		船		帆		計		指	
	隻數	噸數	隻數	噸數	隻數	噸數	隻數	噸數	隻數	噸數	隻數	噸數	隻數	噸數
明治三十六年	3,248	1,643,968	1,679	72,911	1,982	29,131	7,159	1,746,005	100	100				
同三十七年	3,796	1,294,581	1,181	66,059	2,282	31,833	7,259	1,392,473	101	80				
同三十八年	3,244	1,883,051	1,122	64,538	3,383	53,035	9,949	2,000,624	139	115				
同三十九年	3,549	2,661,190	969	54,875	3,756	51,444	10,274	2,767,509	143	159				
同四十年	3,607	2,965,210	1,121	55,015	4,344	68,446	11,070	3,088,671	155	177				
同四十一年	3,750	2,884,457	828	40,421	3,933	55,420	8,511	2,980,298	119	171				
同四十二年	3,803	2,957,085	894	36,203	3,186	40,760	7,883	3,034,048	110	174				
同四十三年	4,169	3,211,350	1,037	43,988	3,099	41,154	8,325	3,296,472	116	189				
同四十四年	4,219	3,464,934	1,793	66,559	3,940	58,224	9,952	3,590,017	139	206				
大正元年	4,182	3,735,892	1,870	63,058	4,618	89,408	10,670	3,888,353	149	223				

明治四十年以前ハ沿岸貿易船ヲ含ム
内地船類ヲ再掲スルハ次ノ如シ

年	汽		船		帆		船		帆		計		指	
	隻數	噸數	隻數	噸數	隻數	噸數	隻數	噸數	隻數	噸數	隻數	噸數	隻數	噸數
明治四十一年	3,627	2,711,828	724	38,384	2,061	53,749	6,412	2,783,971	100	100				
同四十二年	3,752	2,865,804	741	35,436	1,385	25,762	6,088	2,927,004	95	105				
同四十三年	4,132	3,143,821	1,031	43,908	1,317	18,412	6,700	3,205,641	104	115				
同四十四年	4,184	3,369,418	1,792	66,559	1,990	22,845	7,967	3,458,822	124	124				
大正元年	4,145	3,626,750	1,836	62,091	1,990	29,836	7,991	3,718,677	125	134				

第一九六表 收 税 額

年	輸移出税	輸移入税	噸 税	諸收入	合 計	指 數
明治三十六年	413,215	1,019,488	48,301	—	1,481,004	100
同三十七年	292,010	1,500,103	53,237	—	1,845,350	125
同三十八年	263,920	1,966,794	62,536	—	2,293,250	155
同三十九年	397,840	1,714,764	77,633	—	2,190,237	148
同四十年	758,754	2,319,260	87,216	—	3,165,230	214
同四十一年	666,815	2,511,022	91,951	83,472	3,353,260	226
同四十二年	700,639	2,311,487	79,911	64,933	3,156,970	213
同四十三年	863,341	2,431,225	77,880	69,795	3,442,241	232
同四十四年	795,833	3,242,447	94,286	85,837	4,218,403	285
大正元年	425,059	4,449,218	93,759	94,681	5,062,717	342

輸出入及移出税ヲ區分セシモノ左ノ如シ

年	輸出税	移出税	輸入税	移入税
明治四十三年	514,415	348,927	1,566,941	864,284
同四十四年	247,278	548,555	537,071	2,705,375
大正元年	57,660	367,399	1,841,849	2,607,369

保 稅 倉 庫

年	飲食物	藥材及染料塗料	油及蠟	絲纜繩索及布帛	衣服及附屬品	
入庫	明治四十一年	117,664	3,272	184	367,834	15,570
	同 四十二年	43,608	1,611	278	69,569	8,949
	同 四十三年	49,252	3,591	5,161	25,162	3,794
	同 四十四年	94,428	5,711	935	173,885	8,588
	大正元年	182,621	22,236	9,168	745,719	5,695
出庫	明治四十一年	111,611	3,272	184	342,062	15,247
	同 四十二年	33,801	1,611	257	69,359	8,949
	同 四十三年	38,259	3,591	5,161	23,846	3,021
	同 四十四年	89,927	4,706	901	161,935	8,336
	大正元年	151,121	10,912	8,661	552,668	5,559

入庫貨物ニハ前年越高ヲ包含ス

貨 物 出 入

紙 及 紙 製 品	金 屬 及 金 屬 製 品	車 輛 船 舶 學 術 器 及 器	煙 草	雜 品	合 計
104,360	6,062	3,890	18,392	21,143	658,371
51,778	20,743	1,708	4,619	20,374	233,237
7,320	13,191	1,237	35,236	9,777	153,651
11,058	58,318	3,233	77,973	24,439	458,518
6,149	122,679	5,160	112,707	32,275	1,244,409
63,423	5,705	3,890	18,142	19,591	583,127
49,126	20,187	1,497	4,619	15,029	204,435
7,171	5,370	1,237	32,952	9,526	129,637
10,362	41,152	3,051	69,010	23,667	413,047
6,568	65,877	5,323	103,600	25,200	935,519

第十一 鐵道及水運

第一九八表 鐵道線路及車輛

各年度三月末日

年 度	停車場	哩程	車 輛				指 數	
			機關車	客車	貨車	計	哩程	車輛
明治三十九年度	98	637.7	93	155	636	884	100	100
同 四十年 度	101	641.5	104	158	955	1,217	101	138
同 四十一年 度	101	641.5	109	159	1,034	1,302	101	147
同 四十二年 度	100	640.5	109	159	1,036	1,304	100	148
同 四十三年 度	105	674.6	115	159	1,186	1,460	106	165
同 四十四年 度	121	767.6	133	191	1,335	1,659	120	187
大正元年度	131	837.0	138	209	1,445	1,792	131	203

大正元年度末ニ於ケル區間別線路次ノ如シ

京釜線	京釜本線	西大門	釜山間	274.9
	京釜仁山線	永登浦	仁川間	18.4
	馬山計	三浪津	馬山間	24.8
				318.1
京義線	京義本線	龍山	安東間	310.9
	兼平南浦線	黃州	兼平浦間	8.9
	平壤炭礦線	平壤	鎮南浦間	34.3
	新義州計	新義州	同義州間	6.7
				1.1
				361.9
京元線	本線	龍鐵	山元間	60.8
	計	原元	山元間	77.3
				138.1
湖南線	湖南本線	大井	井色間	81.9
	群山線	井里	井木間	79.0
	計	群山	井木間	14.3
				175.2

*印ハ建設中

第一九九表 建設及改良費並災害費

大正元年度

費 目	前年度迄 (自創業)	本 年 度	合 計
總 係 費	6,884,733	626,948	7,011,681
用 地 費	1,841,238	259,631	2,100,869
土 工 費	17,588,490	2,064,299	19,652,789
橋 梁 費	16,284,998	1,580,851	17,865,849
溝 橋 費	2,242,095	332,808	2,574,903
伏 樋 費	517,695	89,345	607,040
隧 道 費	3,562,595	704,853	4,267,448
軌 道 費	12,052,859	1,483,055	13,485,914
停 車 場 費	3,119,084	444,288	3,563,372
波 止 及 物 揚 場 費	17,145	—	17,145
器 械 場 費	1,331,984	80,052	1,412,036
踏 建 物 費	5,380,706	744,270	6,124,976
運 送 費	3,915,341	382,385	4,297,726
建 築 用 汽 車 費	1,573,998	91,436	1,665,434
建 築 用 具 費	480,130	17,391	497,521
柵 垣 及 境 界 杭 費	89,716	17,822	107,538
電 線 架 設 費	659,290	92,584	751,874
車 輛 費	5,239,499	607,936	5,847,435
船 舶 費	547,679	—	547,679
用 材 費	9,241,112	—	9,241,112
雜 件 費	590,880	—	590,880
部 隊 費	3,113,389	—	3,113,389
京 仁 線 興 業 費	2,589,701	—	2,589,701
使 用 未 濟 物 品 代	1,083,124	257,726	825,398
亡 失 毀 損 及 不 用 品 へ 編 入	73,996	68,302	142,298
總 計	99,521,477	9,380,530	108,902,007

總係費ニハ工事監督費ヲ含ミ船舶費以下部隊費迄ハ軍事費支辨

ニ係ルモノナリ

京仁線興業費ハ京釜鐵道株式會社ニ於テ京仁合資會社ヨリノ讓

受金ニシテ此節別金額不詳ニ付合計額ヲ掲トス

使用未濟物品代中△印ヲ附シタルハ使用物品組替額ヲ示ス

第二〇〇表 鐵道運

年 度	年度末 現在營 業哩程	平均營 業哩程	平均營 業日數	列 車 走 行 哩 程		
				旅客列車	貨物列車	混合列車
				哩	哩	哩
明治四十年	611.5	639.4	364.8	495,255	188,751	1,041,508
同 四十一年	641.5	641.5	365.0	750,222	499,351	930,787
同 四十二年	640.5	640.6	365.0	653,912	121,968	1,145,357
同 四十三年	674.6	656.0	355.0	656,125	281,110	1,164,887
同 四十四年	767.6	712.8	339.8	726,513	212,450	1,368,704
大正元年度	837.0	801.0	350.6	908,170	293,637	1,814,180

年 度	旅 客 成 績					一日平均 旅客人員
	旅 客 人 員					
	一 等	二 等	三 等	計	人哩	
明治四十年	10,070	79,183	2,536,519	2,625,772	98,832,574	7,108
同 四十一年	9,869	66,641	2,096,231	2,172,741	89,126,178	5,953
同 四十二年	9,400	58,353	1,862,689	1,930,442	81,123,407	5,289
同 四十三年	10,299	66,020	1,948,171	2,024,490	92,247,005	5,703
同 四十四年	9,981	66,982	2,352,724	2,429,687	104,996,010	7,150
大正元年度	13,370	99,942	4,285,710	4,399,022	165,034,551	12,547

年 度	運 輸 收 入 成 績				
	運 輸 收 入			一日平均 運輸收入	一日平均 運輸收入
	客車收入	貨車收入	計		
明治四十年	2,112,744	1,088,498	3,207,242	8,792	5,016
明治四十一年	2,335,477	1,523,157	3,858,634	10,572	6,015
同 四十二年	2,101,821	1,564,984	3,666,805	10,046	5,724
同 四十三年	2,349,344	1,994,877	4,344,221	12,237	6,622
同 四十四年	2,714,684	2,207,870	4,922,554	14,487	6,906
大正元年度	3,545,225	2,281,743	5,826,968	16,620	7,247

輸 成 績

程 計	及 車 輛 走 行 哩 程			績		
	客 車	貨 車	計	一日一哩平均 列車哩程	一日一哩平均 客車哩程	一日一哩平均 貨車哩程
	哩	哩	哩	哩	哩	哩
1,725,517	5,069,951	5,663,689	10,733,643	7.4	5.8	6.6
2,195,360	6,275,015	8,382,966	14,657,981	9.4	6.2	7.1
1,921,237	5,412,391	8,808,859	14,221,250	8.2	6.5	8.1
2,102,122	5,633,508	11,956,873	17,590,381	8.8	7.0	9.2
2,307,667	6,675,157	13,295,264	19,970,421	8.8	7.2	9.6
3,015,987	9,449,727	15,246,710	24,696,437	10.3	6.6	9.6

績	貨 物 成 績						
	一日一哩平均 旅客人員	一日一哩平均 旅客人員	小 手 荷 物		貨 物 延 噸哩程	一日一哩平均 貨物噸數	
			斤	噸			
151,571	422	6,594,395	391,175	24,777,710	1,072	38,752	106
138,934	381	7,884,478	737,693	53,199,851	2,021	82,930	227
126,637	347	8,014,876	712,137	57,436,725	1,951	89,661	246
140,620	385	9,057,591	888,723	80,517,056	2,503	122,739	336
147,301	402	10,326,418	1,063,111	90,428,325	3,129	126,864	347
205,548	563	11,984,452	1,105,363	100,282,500	3,154	125,778	345

一日一哩平均 運輸收入	指 數				百 分 比 例	
	旅客人員	小手荷物	貨 物	運 輸 收 入	客車收入	貨車收入
13.70	100	100	100	100	66.0	34.0
16.48	83	120	189	120	60.5	39.5
15.68	74	122	182	114	57.3	42.7
18.14	77	137	227	135	54.1	45.9
18.87	98	157	272	158	55.1	44.9
19.86	168	182	283	182	60.8	39.2

第二〇一表 主要貨物

年 度	米	麥	大豆	雜穀	穀粉	鮮魚	鹽干魚
明治四十年	56,440	6,124	27,992	8,095	1,992	2,675	6,159
同四十一年	68,536	5,152	20,601	9,430	1,665	3,271	9,557
同四十二年	71,947	6,347	48,006	18,670	1,855	3,577	8,606
同四十三年	76,073	8,448	46,702	25,243	2,289	3,787	9,853
同四十四年	76,763	7,351	38,055	25,754	4,678	5,381	18,468
大正元年度	97,869	8,114	36,119	36,119	9,553	6,600	19,950

年 度	煙草	藥品 藥材	金市	綿布	麻布	紡績 絲	綿
明治四十年	2,239	1,387	5,692	1,312	1,274	2,773	407
同四十一年	2,596	1,332	5,517	2,157	1,202	2,922	448
同四十二年	3,955	1,496	4,345	1,570	1,336	2,047	651
同四十三年	6,291	1,678	6,065	2,174	1,632	2,887	598
同四十四年	7,635	2,509	8,264	3,436	1,614	3,536	800
大正元年度	10,657	3,567	8,211	4,141	1,535	2,697	926

年 度	蘆席	肥料 (牛糞)	牛皮	牛	黑鉛	石炭	木材
明治四十年	—	560	720	—	1,957	6,809	38,236
同四十一年	—	2,338	1,028	—	5,988	14,339	48,279
同四十二年	—	2,019	1,680	229	831	49,708	31,265
同四十三年	—	2,018	2,051	158	1,288	107,725	44,561
同四十四年	520	3,579	2,404	102	2,333	128,219	64,065
大正元年度	579	5,617	2,332	140	3,253	167,561	66,005

輸送數量

明太魚	海藻	鹽	砂糖	野菜	果物	味噌油	食品	酒類
5,105	2,328	9,907	2,892	2,892	2,924	1,988	2,632	5,616
6,585	2,110	10,460	4,312	4,312	4,470	2,553	2,914	5,992
7,658	2,986	11,381	2,691	4,249	3,916	2,812	3,048	8,724
7,387	2,887	17,302	2,925	4,210	5,447	2,809	3,688	7,873
7,848	3,473	24,870	3,902	4,651	6,171	3,414	5,224	9,551
12,596	4,331	30,550	5,450	6,519	7,963	3,586	6,346	8,789

絹布絲	紙類	構寸	石油	薪木炭	陶磁器	金屬器類	家具類	罐頭
—	2,267	882	5,380	23,316	1,901	7,337	3,341	4,119
—	3,252	1,124	8,514	18,819	1,771	10,147	3,528	5,025
114	3,005	989	9,728	15,064	1,742	7,960	4,139	6,074
157	3,955	1,278	10,666	20,719	1,879	9,388	4,585	6,383
231	5,103	1,452	12,064	24,729	3,741	14,056	7,606	6,076
188	5,684	1,649	12,109	28,138	3,910	15,336	6,572	6,285

石材	煉瓦 土管	石灰 セメント	釘、鉛板	竹	苗木	石粉	雜貨	軍用品
11,409	9,526	1,806	—	629	—	—	1,084	4,805
23,933	13,754	3,031	—	907	—	—	3,010	9,553
13,108	8,854	10,036	1,250	1,106	—	—	3,631	5,073
49,218	11,347	8,504	1,308	975	73	1,082	8,612	8,142
63,197	8,202	2,867	2,079	1,272	313	1,296	448	4,187
10,296	13,253	6,164	2,895	2,086	712	1,535	—	9,337

第二〇二表 鐵道作

年 度	收 入			計	俸 給
	運輸收入	雜 收 入	鐵道用品在 金倉金控入		
明治四十年度	3,465,170	40,161	17,389	3,522,720	309,540
同 四十一年度	4,389,837	84,252	30,108	4,504,197	383,724
同 四十二年度	4,145,056	98,660	488	4,244,204	375,212
同 四十三年度	5,018,331	123,797	318	5,142,446	319,727
同 四十四年度	5,629,856	128,006	256	5,758,118	332,140
大正元年度	6,636,667	179,430	1,166	6,817,263	351,857
同 二 年 度	8,047,220	176,999	—	8,224,219	425,767

本表中大正元年度迄ハ決算、大正二年度ハ豫算額トス

第二〇三表 軌道及輕便

名 稱	組織	認可 年月	開業 年月	區 間	哩程	線路 職員	
							開業 年月
開業	日韓瓦斯電氣株式會社	株式	31. 1	—	京城府內	14.6	3.6
	朝鮮瓦斯電氣株式會社	同	42. 6	42.12	釜山鎮、東萊溫 泉場間	5.8	2.6
	川崎康之助 外 二 名	出願人 出資	39. 8	40. 1	平壤府內	1.2	2.0
	松原米吉	同	44.12	1. 9	倭館停車場、洛 東江岸間	0.7	2.0
未開業	朝鮮瓦斯電氣株式會社	株式	43. 5	—	釜山市街、釜山、 釜山鎮間	7.0	2.6
	朝鮮電氣株式會社	同	45. 7	—	東萊溫泉間、慶州大邱間 慶州通河間、蔚山長湍間	115.2	2.6
	朝鮮電氣株式會社	同	44. 4	—	清津、羅南間	12.1	2.6
	甲田直行外 二十八名	同	(大正) 2. 1	—	裡里、全州間	16.0	2.6

日韓瓦斯電氣及朝鮮瓦斯電氣株式會社ハ瓦斯電氣ヲ兼營スルモノニ
其ノ他ハ明治四十五年四月一日ヨリ大正二年三月三十一日ニ至ル計

業 收 入

支 出	損 益		計	損	益	收入百圓 ニ付支出
	事業費	積立金 及 減損補償金				
2,937,915	351,894	360	3,599,708	76,988	—	102.18
3,936,767	362,384	2,901	4,685,776	181,579	—	104.03
3,337,281	482,319	9,394	4,204,206	—	39,998	99.06
3,681,662	801,779	898	4,804,066	—	338,380	93.42
3,993,337	797,315	1,376	5,124,168	—	633,950	89.00
4,658,995	951,687	1,856	5,964,395	—	852,868	87.49
5,020,456	1,216,029	3,889	6,666,141	—	1,558,078	81.06

鐵道一覽

大正二年三月末日

動 力	株 額 資 本	金 總 額 ハ 金	拂 資 本 金	積 立 金	營 業 費	營 業 收 入	利 益 金
電 氣	6,000,000	3,750,000	59,796	163,824	302,351	138,527	
蒸 氣	3,000,000	1,050,000	14,374	10,449	18,841	8,392	
手 押	23,100	15,929	—	5,373	7,340	1,967	
同	3,500	3,220	—	1,041	1,083	42	
電 氣	3,000,000	—	—	—	—	—	
蒸 氣		—	—	—	—	—	
電 氣		500,000	—	—	—	—	
蒸 氣		350,000	—	—	—	—	

シテ兩社トモ明治四十五年二月一日ヨリ大正二年一月三十一日迄、
算ナリ

第二〇四表 關釜聯絡

船名	船籍港	總噸數	登簿噸數	船 尺 度		
				長	幅	深
壹岐丸	東京市	1,691.78	913.56	270.27	34.78	21.16
對馬丸	同	1,691.67	913.50	270.25	34.78	21.16
高麗丸	同	3,107.66	1,678.14	324.35	42.12	20.00
新羅丸	同	3,107.66	1,678.14	324.35	42.12	20.00

第二〇五表 關釜聯絡船乘

年 度	航海度數		乘 客			貨 朝鮮行
	朝鮮行	內地行	朝鮮行	內地行	計	
明治四十年度	306	312	58,164	52,932	111,096	14,658
同 四十一年度	607	608	62,574	56,369	118,943	32,748
同 四十二年度	539	539	63,722	56,746	120,468	36,427
同 四十三年度	540	540	80,728	67,526	148,254	46,016
同 四十四年度	625	625	94,023	81,479	175,502	56,945
大正元年度	727	726	104,974	95,700	200,674	64,822

貨物ニハ小手荷物ヲ含マス貨物賃金亦同シ

船 一 覽

大正二年三月末日

噸 水	旅 客 定 員				乘組 定員	船體 材料	進水年月
	一 等	二 等	三 等	計			
12.6	18	64	235	317	75	鋼	(明治) 年 月 38. 6
12.6	18	64	239	321	75	同	(明治) 38. 8
21.2	43	128	440	611	108	同	(大正) 1.10
21.2	43	128	440	611	108	同	(大正) 1.11

客貨物及賃金

內地行	物 貨 金				指 數		
	計	乘 客	貨 物	計	乘 客	貨 物	賃 金
10,546	25,204	431,334	94,545	525,878	100	100	100
15,065	47,813	498,439	179,551	677,990	107	190	129
28,206	64,633	478,375	187,333	665,708	108	256	127
32,636	78,652	570,238	202,039	772,277	133	312	147
24,900	81,845	621,818	218,749	840,567	158	325	160
27,276	92,098	675,285	245,452	920,736	181	365	175

第二〇六表 航 路

年	夜			
	燈 臺	燈 竿	導 燈	挂燈立標
明治四十年	17	4	2	4
年末現在	同四十年	21	4	2
	同四十二年	29	4	2
	同四十四年度	40	2	1
年度末現在	同四十四年度	45	2	1
	大正元年度	47	1	1

導標ハ深標最水標ヲ合ム

第二〇七表 登 簿

年 度	噸 數				
	汽 船		帆 船		合 計
	隻 數	總噸數	隻 數	總噸數	
明治四十三年度	40	7,815.14	33	1,099.14	73
同四十四年度	51	10,365.67	111	3,392.48	162
大正元年度	71	13,380.00	150	4,348.00	221

第二〇八表 命令航路業務成績 大正元年度

受 命 者	使用船數	總噸數	航海度數	航海淨數	搭載貨物箇數	乘客人員
朝鮮郵船株式會社	32	7,671	1,893	415,497	1,010,137	135,728
鎮南浦汽船合資會社	3	104	298	23,143	5,507	5,166
松永定次郎	3	33	229	12,304	567	2,697
總 計	38	7,813	1,920	450,944	1,016,211	143,591
明治四十四年	21	4,080	559	171,461	337,551	39,045

標 識 數

標	燈				霧 警 號		合 計
	浮 標	立 標	陸 標	導 標	霧 笛	霧 砲	
挂燈浮標	2	49	5	14	—	5	103
	3	57	6	21	1	7	127
	6	52	8	15	9	10	144
	6	54	11	13	22	14	173
	8	66	12	—	36	15	200
	11	66	13	—	40	15	209

船 舶 數 各年度三月末日

計	石 數 船		指 數 船		石 數 船	
	隻 數	積石數	隻 數	總噸數	隻 數	積石數
8,914.28	15	4,680	100	100	100	100
13,758.10	22	6,005	222	154	147	128
17,728.00	21	5,950	303	199	140	127

第二〇九表 燈臺通過船舶

年	帝國軍艦	外國軍艦	汽 船	帆 船	不詳	合 計	平均一月二付通過數
明治四十一年	1,438	177	19,479	9,586	—	30,680	2,557
同四十二年	1,420	152	24,561	9,395	—	35,528	3,090
同四十三年度	1,735	98	36,763	15,756	24	54,376	4,531
同四十四年度	1,039	130	38,292	17,428	176	57,065	4,755
大正元年度	837	115	46,254	17,773	147	65,126	5,427

第十二

第二一〇表 郵便

年 度	郵便局	郵便局分室	郵便所	電信取扱所	受渡所	郵便所
明治三十八年度	76	—	—	15	7	339
同 三十九年度	50	—	—	183	3	204
同 四十年 度	51	—	66	192	3	168
同 四十一年 度	52	1	81	196	2	152
同 四十二年 度	52	1	99	195	2	145
同 四十三年 度	191	3	142	59	2	109
同 四十四年 度	189	3	272	67	1	—
大正元 年 度	179	4	302	74	—	—

明治三十八年度ノ郵便局ニハ同出張所六十箇所ヲ含ム

第二一一表 郵便

年 度	取扱局所		郵便線路		
	通常	小包	通常道路	鐵道	水路
明治三十八年度	459	121	3,695.00	648	1,640
同 三十九年度	468	264	2,674.00	648	8,453
同 四十年 度	436	268	2,452.00	648	8,154
同 四十一年 度	427	275	2,388.26	647	10,554
同 四十二年 度	438	293	2,422.24	646	12,788
同 四十三年 度	447	338	2,688.23	681	12,536
同 四十四年 度	465	465	2,508.00	780	12,007
大正元 年 度	485	485	2,490.05	849	10,708

通信 局 所

各年度三月末日

續立所	交換所	受取所	局所合計	自働電話所	郵便切手賣捌所	郵便函	郵便私書函
12	15	49	513	8	160	255	150
4	11	71	526	8	248	502	264
1	6	—	487	15	376	661	279
—	—	—	484	21	483	765	335
—	—	—	494	27	545	799	362
—	—	—	506	30	855	934	487
—	—	—	532	35	1,370	1,583	538
—	—	—	559	47	1,782	2,106	461

便

通常郵便物		小包郵便物		指 數			
引受	配達	引受	配達	通常郵便物		小包郵便物	
引受	配達	引受	配達	引受	配達	引受	配達
20,454,592	22,447,842	77,604	209,130	100	100	100	100
31,173,720	32,451,962	157,056	355,174	152	145	202	170
31,641,690	33,027,789	228,035	438,516	155	147	294	210
35,659,758	37,614,979	362,768	601,765	174	168	467	288
40,722,812	43,277,820	489,173	750,967	199	193	630	359
47,083,570	53,181,471	661,625	928,097	230	237	853	444
54,209,410	63,421,597	787,236	1,116,352	265	283	1,014	534
61,725,019	71,739,771	982,578	1,851,692	302	320	1,266	646

第二一二表 郵便

年 度	取 扱 局 所	振 出		拂 渡	
		口 数	金 額	口 数	金 額
明治三十八年度	121	315,051	6,129,742	94,062	3,606,674
同 三十九年度	264	481,174	10,667,501	184,369	6,801,494
同 四十年 度	258	613,832	14,399,629	263,647	9,607,904
同 四十一年 度	272	817,743	22,640,815	405,520	16,158,567
同 四十二年 度	290	954,569	24,534,299	507,123	18,848,875
同 四十三年 度	334	1,082,943	28,289,199	602,504	22,528,959
同 四十四年 度	463	1,293,808	29,250,717	764,900	24,089,746
大 正 元 年 度	484	1,398,155	29,921,996	839,464	24,513,793

第二一三表 郵便貯金預入

年 度	内 地 人			朝 鮮	
	預 入 人 員	預入金額	一人平均 預入金額	預入人員	預入金額
明治三十八年度	—	—	—	—	—
同 三十九年度	—	—	—	—	—
同 四十年 度	55,554	1,128,847	20.32	4,284	30,711
同 四十一年 度	69,588	1,599,844	22.99	10,999	75,814
同 四十二年 度	87,208	2,214,435	25.39	19,436	117,228
同 四十三年 度	104,073	3,016,420	28.98	34,913	190,045
同 四十四年 度	123,641	3,906,175	31.59	99,958	459,821
大 正 元 年 度	143,398	4,339,081	30.28	294,120	744,654

爲 替

指 振	出		拂 渡		振出金額百圓 = 付拂渡金額
	口 数	金 額	口 数	金 額	
100	100	100	100	100	58.8
153	174	196	175	175	59.1
195	235	280	266	266	66.7
260	369	431	448	448	71.4
303	400	539	523	523	76.8
344	462	641	625	625	79.6
411	477	813	668	668	82.4
444	488	892	680	680	81.9

人員 及 金額

各年度三月末日

人 員	合 計		指 數		
	一人平均 預入金額	預入人員 預入金額	一人平均 預入金額	預入人員 預入金額	
—	25,808	350,239	13.57	100	100
—	48,834	835,743	17.11	189	239
7.17	59,838	1,159,558	19.38	232	331
6.89	80,587	1,675,658	20.79	312	478
6.03	106,644	2,331,663	21.86	413	666
5.44	138,986	3,206,465	23.07	539	915
4.60	223,599	4,365,996	19.53	866	1,245
2.53	437,518	5,033,735	11.62	1,695	1,451

第二一四表 郵便貯金

年 度	取 扱 所	新 規 預 入 人 員	全 額 拂 戻 人 員	預 入	
				度 數	金 額
明治三十八年度	121	18,194	7,670	124,715	678,380
同 三十九年度	264	29,720	16,100	226,764	1,256,637
同 四十年 度	258	32,274	21,270	289,251	1,916,947
同 四十一年 度	272	47,575	26,826	393,452	2,715,067
同 四十二年 度	290	57,758	31,701	614,694	3,708,852
同 四十三年 度	334	71,076	38,734	837,223	5,130,662
同 四十四年 度	463	125,803	41,190	1,223,612	7,652,824
大 正 元 年 度	484	268,380	54,455	1,800,330	10,407,195

第二一五表 郵便取立金

年 度	取 立		拂 渡		取立金額 百圓ニ付 拂渡金額
	口 數	金 額	口 數	金 額	
明治三十九年度	48,366	511,793	6,358	69,825	13.6
同 四十年 度	69,518	772,573	15,700	150,879	19.5
同 四十一年 度	110,625	1,183,119	36,060	299,778	25.3
同 四十二年 度	152,182	1,573,498	60,758	483,908	30.7
同 四十三年 度	194,651	2,060,673	94,529	861,683	41.8
同 四十四年 度	267,642	3,045,662	141,765	1,409,759	46.3
大 正 元 年 度	357,057	4,554,872	214,905	2,507,630	55.0

預入及拂戻

年 度	拂 戻 金 額	指 入		拂 戻		預入金額 百圓ニ付 拂戻金額
		度 數	金 額	度 數	金 額	
明治三十九年度	34,990	100	100	100	100	77.9
同 四十年 度	66,984	182	185	191	179	75.1
同 四十一年 度	91,952	232	283	263	314	86.5
同 四十二年 度	114,631	315	400	328	393	76.5
同 四十三年 度	148,407	493	547	424	558	79.6
同 四十三年 度	198,567	671	756	567	776	80.0
同 四十四年 度	263,042	981	1,128	752	1,212	83.7
大 正 元 年 度	375,670	1,444	1,534	1,074	1,807	91.8

第二一六表 郵便振替貯金

年 度	拂 込		拂 出		年度末現在		拂込金額 百圓ニ付 拂出金額
	度 數	金 額	度 數	金 額	口座加 入人員	金 額	
明治三十九年度	5,801	233,280	188	35,334	—	—	15.1
同 四十年 度	23,132	751,610	496	71,264	—	—	9.5
同 四十一年 度	48,121	1,047,545	1,246	151,678	—	—	14.5
同 四十二年 度	79,004	4,084,187	2,860	382,136	—	—	9.3
同 四十三年 度	144,018	7,172,119	8,495	2,660,967	461	186,610	37.1
同 四十四年 度	213,409	14,836,116	18,668	5,550,021	756	242,345	37.1
大 正 元 年 度	295,378	16,406,255	99,609	11,972,456	1,362	217,644	73.0

朝鮮ニ於ケル郵便振替貯金口座ハ明治四十三年一月ヨリ開始ス

第二一七表 電

年 度	取 扱 局 所			電 信 線 路	
	和 文	歐 文	諺 文	線 路	線 條
明治三十八年度	84	66	32	1,177.01	2,415.14
同 三十九年度	117	77	35	1,248.18	2,641.32
同 四十年 度	146	95	40	1,307.15	2,769.25
同 四十一年 度	172	115	110	1,317.05	2,886.33
同 四十二年 度	259	203	199	1,376.25	3,170.14
同 四十三年 度	309	250	248	1,389.05	3,172.01
同 四十四年 度	370	303	303	1,407.21	3,392.17
大 正 元 年 度	440	373	366	1,532.14	3,900.10

第二一八表 電

年 度	取 扱 局 所			電 話 線 路		加 人 員
	交 換 及 通 話	通 話	計	線 路	線 條	
明治三十八年度	6	7	13	32.05	341.00	1,065
同 三十九年度	10	12	22	52.26	1,248.34	3,262
同 四十年 度	15	24	39	65.00	1,659.08	3,296
同 四十一年 度	20	44	64	81.09	2,244.29	4,031
同 四十二年 度	24	49	73	101.35	3,192.30	5,506
同 四十三年 度	33	185	218	124.17	4,148.20	6,448
同 四十四年 度	43	235	278	1,012.27	6,411.21	8,024
大 正 元 年 度	45	299	344	1,022.24	7,258.11	8,961

明治四十四年度電話線路ハ前年度ニ比シ著シキ増加ヲ示セルハ從來メタルニ依ル

信

電 報 通 數			指 數			發 信 百 付 信 著
發 信	著 信	中 繼 信	發 信	著 信	中 繼 信	
804,953	765,335	1,386,915	100	100	100	95.1
1,040,642	994,398	1,916,628	129	130	138	95.5
1,191,209	1,149,378	1,922,436	148	150	139	96.5
1,362,147	1,328,602	2,189,012	169	174	158	97.5
1,626,433	1,587,689	2,505,368	202	207	181	97.6
2,059,648	2,008,920	3,058,667	256	262	221	97.5
2,201,085	2,132,547	3,101,373	273	279	224	96.9
2,314,990	2,247,080	3,303,046	288	294	238	97.1

話

入 者 數			自 働 電 話			軍 用 通 話 度 數
一 區 域 內	二 區 域 間	計	自 働 電 話 所	一 區 域 內	二 區 域 間	
4,649,560	92,061	4,741,621	8	—	—	—
8,352,386	137,144	8,489,530	8	5,240	4,112	9,352
11,157,365	230,271	11,387,636	15	12,329	7,475	19,804
12,238,796	301,427	12,540,223	21	14,520	8,105	22,625
16,311,020	445,859	16,756,879	27	14,966	9,296	24,262
20,672,498	565,627	21,238,125	30	14,651	8,142	22,793
28,316,247	720,771	29,037,018	35	23,347	10,945	34,292
35,391,730	897,284	36,289,014	47	38,278	14,448	52,726

警務總監部所管ノ警備電話線ヲ同年度ニ於テ逡信局所管ニ移屬セシ

第二一九表 朝鮮人通信

年 度	通常郵便物		小包郵便物		郵便 振出 口數
	引 受	配 達	引 受	配 達	
明治三十九年度	3,827,837	3,533,474	6,300	8,880	—
同 四 十 年 度	4,096,670	4,348,441	25,308	25,296	—
同 四 十 一 年 度	6,546,100	5,597,354	50,181	80,679	53,543
同 四 十 二 年 度	7,602,792	7,567,142	104,832	105,852	96,096
同 四 十 三 年 度	7,625,173	10,376,705	151,588	172,673	113,342
同 四 十 四 年 度	8,047,422	12,787,354	214,146	251,600	166,510
大 正 元 年 度	12,336,740	17,598,763	311,712	364,605	180,186

第二二〇表 通信官署取扱國庫金

年 度	取扱 局所	歳入金受入		歳出金拂戻		平均一局所 ニ付取扱金	
		口 數	金 額	口 數	金 額	歳 入	歳 出
明治三十九年度	158	17,643	3,424,713	4,086	291,053	21,675	1,842
同 四 十 年 度	150	46,051	4,736,215	37,870	1,902,483	31,575	12,683
同 四 十 一 年 度	150	85,062	6,118,598	78,595	2,178,380	40,791	14,523
同 四 十 二 年 度	150	114,988	6,890,910	79,075	2,936,788	45,939	19,579
同 四 十 三 年 度	271	206,691	7,993,283	57,178	2,105,687	29,496	7,770
同 四 十 四 年 度	396	116,942	8,231,307	89,223	5,293,480	20,786	13,367
大 正 元 年 度	417	133,367	8,761,066	104,379	6,145,707	21,010	14,738

通信官署ニ於ケル國庫金ノ取扱ハ明治四十三年九月末日迄ハ租
稅受入金、歳出拂渡及歳出定額還入金ノ三種ニ限定セラレタル
モ同年十月一日以降ハ更ニ之ヲ擴張シ朝鮮總督府及所屬官署ニ
屬スル總テノ歳入金歳出金並保管物取扱規程ニ依リ金庫ニ寄託
ヲ要スル歳入歳出外現金ヲ取扱フコトト爲レリ
明治三十九年度ハ同年十月一日以降ノ事實トス

業務利用成績

爲 替	郵便取立金		電 報		電 話 加入者
	振出金額	取立口數	取立金額	發 信 著 信	
円	—	—	円	—	—
—	—	—	—	—	—
1,966,090	2,219	26,116	157,699	158,817	298
3,791,068	8,086	75,166	204,947	204,907	508
4,278,345	12,794	111,187	231,303	231,384	254
5,859,365	31,535	186,363	226,656	226,883	418
6,326,921	36,854	205,525	271,215	271,455	483

第二二一表 通信事業收支

年 度	經常歳入 (印入除外)		經常 歳 入 過		指 數 經常 歳入	指 數 經常 歳出	臨 時 歳 出
	歳 入	歳 出	歳 入	歳 出			
明治三十九年度	1,044,471	1,479,975	435,504	141.7	100	100	816,103
同 四 十 年 度	1,494,999	1,836,135	341,136	122.8	143	124	847,529
同 四 十 一 年 度	1,712,091	2,015,967	303,876	117.7	164	136	287,737
同 四 十 二 年 度	2,007,045	2,126,591	119,546	106.0	192	144	303,558
同 四 十 三 年 度	2,520,694	2,278,075	242,619	90.4	241	154	295,673
同 四 十 四 年 度	2,593,316	2,285,124	308,192	88.1	248	154	488,182
大 正 元 年 度	2,963,107	2,592,335	370,772	87.5	284	175	448,460
同 二 年 度	3,320,634	2,716,467	604,167	81.8	318	184	410,000

大正元年度迄ハ決算大正二年度ハ豫算額トス
△印ハ歳入不足額ヲ示ス

第十三 土木及築港

第二二二表 改修道路(朝鮮總督府直轄治道工事)

大正二年三月末日

區 間	所在道名	道幅	總里數	工 費	竣 工 (標 定) 年 月
水原、利川間	京畿道	2.8	12.28	178,218	明治四十三年十月
利川、長湖院間	同	4.0	7.18	130,500	(大正二年六月)
京城、利川間	同	4.0	12.18	217,500	(大正四年三月)
仁川市街	同	3.0	0.05	26,583	明治四十三年六月
京城市街	同	—	1.19	389,622	同 四十五年三月
利川、江陵間	京畿道	3.0	48.18	649,900	(大正五年三月)
京城、元山間	江原道	—	30.00	24,000	(同 三年三月)
清州、烏致院間	忠清北道	2.5	4.22	36,000	明治四十五年三月
清州、陰城間	忠清北道	3.0	12.00	160,800	(大正二年五月)
公州、小井里間	忠清南道	2.8	8.29	124,320	明治四十三年七月
天安、溫泉里間	同	3.0	3.28	24,000	同 四十四年二月
公州、論山間	同	3.0	10.00	142,500	(大正三年三月)
群山、全州間	全羅北道	3.9	11.30	269,175	明治四十四年十二月
全州附近	同	4.0	2.18	36,049	同 上
順天、全州間	全羅北道	3.0	32.00	384,000	(大正三年三月)
木浦、光州間	全羅南道	3.3	22.05	437,314	明治四十三年十二月
筏橋、海倉間	同	2.2	0.32	2,403	同 四十三年九月
阿東海倉(實稅浦)間	全羅南道	2.2	41.28	176,597	同 四十四年二月
大邱市街	慶尙北道	6.0	0.24	19,949	同 四十二年十二月
大邱、慶州間	同	3.3	18.03	337,745	同 四十四年三月
慶州、浦項間	同	2.2	7.23	60,000	同 上

(續)

區 間	所在道名	道幅	總里數	工 費	竣 工 (標 定) 年 月
大邱、漆谷間	慶尙北道	4.0	1.04	11,110	明治四十四年三月
晉州、尙州間	慶尙北道	3.0	44.00	501,600	(大正三年三月)
晉州、馬山間	慶尙南道	2.8	17.25	341,457	明治四十四年三月
海州、龍塘浦間	黃海道	2.8	1.21	27,919	同 四十一年十一月
黃州、同停車場間	同	2.8	0.28	10,738	同 四十二年六月
沙里院、載寧間	同	3.0	4.29	48,000	同 四十四年三月
海州、載寧間	同	3.0	13.30	192,255	(大正二年三月)
鎮南浦、平壤間	平安南道	3.9	13.04	485,370	明治四十四年十一月
鎮南浦、廣梁灣間	同	3.0	3.20	28,322	同 四十四年三月
新安州、寧邊間	平安北道	2.8	7.35	106,814	同 四十三年七月
安州、滿浦間	同	3.0	80.18	1,159,200	(大正五年三月)
平壤、元山間	平安北道	4.0	55.00	1,012,000	(同 上)
新義州、麻田洞間	平安北道	2.8	0.13	4,284	明治四十一年十一月
永興、柳島間	咸鏡南道	2.5	5.11	48,000	同 四十四年十一月
咸興、四湖津間	同	3.0	3.25	52,611	同 四十五年三月
摩天嶺、摩雲嶺	同	2.5	4.00	52,693	同
南葛嶺、咸關嶺	同	2.5	4.00	52,693	同
清津、鏡城間	咸鏡北道	2.8	5.15	62,500	同 四十三年十一月
清津、會寧間	同	2.8	1.28	29,573	同 四十四年八月
清津、惡山鎮間	同	4.0	23.18	455,900	(大正三年三月)
雄基、慶興間	同	3.0	40.00	576,000	(同 五年三月)
		4.0	9.00	138,600	(同 三年六月)

	里 數	工 費
竣 工 道 路	222.06	3,619,616
未 竣 工 道 路	404.18	5,552,500
合 計	626.24	9,172,116

本表ノ外京城市街線經營費六十三萬五千圓ヲ豫算シ本年度迄ニ於テ六十一萬四千七百三十八圓ヲ支出シタリ

第二二三表 道路改修工程

大正元年十二月末日

等級	國庫補助	地方費	地方費補助	夫役	計
市	3.34	0.14	0.24	4.35	
一	6.07	—	4.02	112.04	122.13
二	76.17	1.24	34.05	346.23	458.33
三	55.02	12.05	163.07	482.30	713.08
等	5.02	1.01	11.10	781.05	798.18
外					
合計	146.26	15.08	213.12	1,722.25	2,097.55

道	國庫補助	地方費	地方費補助	夫役	計
京畿道	7.02	—	0.15	337.22	345.02
忠清北道	4.31	10.00	0.31	2.00	17.26
忠清南道	18.23	—	35.06	345.25	399.18
全羅北道	7.20	—	22.31	13.22	44.01
全羅南道	14.06	—	16.35	—	31.06
慶尙北道	7.13	2.12	1.33	1.16	13.03
慶尙南道	20.14	0.05	4.03	—	24.22
黃海道	25.28	—	123.35	208.02	357.30
平安南道	10.06	2.01	5.34	213.29	231.34
平安北道	16.02	0.18	—	—	16.20
江原道	0.03	—	0.01	266.19	266.23
咸鏡南道	0.21	0.08	—	333.35	334.29
咸鏡北道	14.01	—	1.02	—	15.03
總計	146.26	15.08	213.12	1,722.25	2,097.55

本表ハ國費支辨ニ依ル朝鮮總督府直轄ノ治道路線ヲ含メス

第二二四表 港灣施設

大正元年度

種別	總豫算額	本年度豫算額	本年度支出額	計畫數量	實施數量
釜山	1,080,000	56,750	—	—	—
鐵道棧橋	—	—	—	—	—
埋築	421,036	197,615	125,675	0.36	96,612
波濼	388,749	63,340	48,634	0.16	388,749
上屋倉庫	388,050	197,083	196,654	0.60	—
稅道	52,220	—	—	—	—
關鐵道	53,070	24,033	23,792	0.45	—
波除堤	322,300	95,961	84,719	0.50	580
工機船	615,000	559,531	538,819	0.99	—
雜工事	158,680	56,632	56,313	0.58	—
土地買收	3,000	—	—	1.00	—
合計	3,482,105	1,550,949	1,074,609	0.38	—
仁川	562,125	100,000	1,210	—	—
岸壁其ノ他	—	—	—	—	—
埋築	396,285	73,100	27,567	0.07	214,400
掘鑿	—	—	—	—	—
關開門	808,860	41,000	—	—	—
波濼	252,000	65,100	29,240	0.18	240,000
關石垣	429,681	127,500	123,575	0.43	1,844.5
陸上設備	114,000	—	—	—	—
工器船	623,200	115,763	62,041	0.77	—
雜工事	140,821	56,026	41,190	0.41	—
合計	3,326,972	578,491	284,825	0.24	—

(續)

種 別	總豫算額	本年度豫算額	本年度支出額	總豫算ニ對スル本年支出割合	計畫數量	實施數量					
							円	円	円	延尺	坪
鎮南浦稅關工事	海峽 陸路 橋梁 埋築 道路 及 船舶 雜工事	450,448	269,862	119,277	0.36	525.25	0.5				
						20,846	—				
						94,154	59,656				
						17,439	17,037	9,675	0.57	1	竣工
						19,090	10,227	9,280	0.95	8,680	坪
						74,515	66,919	51,610	0.79	延尺 659	0.9
						20,247	20,247	—	—	5,512	坪
						10,450	9,450	—	—	6,182	坪
						137,242	110,134	15,934	0.23	—	—
						41,497	29,968	15,585	0.51	—	—
合計	770,930	533,847	221,363	0.39	—	—					
平壤稅關工事	澗石 埋築 機械船舶 及 雜工事	121,145	103,528	73,535	0.75	51,570	47,916	18,724	0.44	7,650	坪
						33,529	33,529	33,529	1.00	300	坪
						13,800	10,876	10,876	1.00	3,950	坪
						6,303	894	894	1.00	—	—
						6,180	6,180	5,330	0.87	780	坪
						4,551	846	846	1.00	—	—
						5,210	3,285	3,285	1.00	—	—
合計	121,145	103,528	73,535	0.75	—	—					

本年度豫算額ニハ前年度繰越額ヲ含ム

第二二五表 鎮南浦水道工事

大正元年度

種 別	總豫算額	本年度豫算額	本年度支出額	總豫算ニ對スル本年支出割合	計畫數量
水源工事	129,787	66,594	66,594	0.53	土城渠一段所
濾過池工事	40,041	28,453	26,207	0.80	54坪
配水池工事	14,415	—	—	—	—
水管工事	141,695	28,861	21,677	0.15	延尺 55尺
器具機械	8,800	5,058	5,045	0.71	—
調查	500	150	30	0.50	—
鐵管檢查	1,200	1,162	1,159	0.97	—
電話架設	2,264	243	196	0.73	—
營繕	7,000	2,982	2,967	0.94	—
補償	2,154	366	366	0.96	—
雜工事	6,555	852	851	0.13	—
運搬費	4,200	1,500	1,498	0.58	—
雜費	345	100	—	0.08	—
總計	353,956	136,325	126,596	0.39	—

本年度豫算額ニハ前年度繰越額ヲ含ム

第二二六表 地方土木費國庫補助金

大正元年度

道	種別	員數	設計工費	地方費額	國庫補助額
京畿道	道路	7,603	95,551	40,551	55,000
忠清北道	同堤防	2,121	24,250	11,250	13,000
	同堤防	325	9,233	4,233	5,000
忠清南道	道路	5,410	31,829	6,329	25,500
全羅北道	同	19,786	44,148	21,148	23,000
全羅南道	同	7,154	36,753	9,753	27,000
慶尙北道	同護岸	8,871	70,721	37,221	33,500
	同護岸	110	2,999	1,500	1,499
慶尙南道	道路	29,926	75,649	41,599	34,050
黃海道	同	31,593	46,080	22,080	24,000
平安南道	同	8,929	36,650	17,650	19,000
平安北道	同	22,026	21,855	10,855	11,000
江原道	同	3,135	14,865	3,865	11,000
咸鏡南道	橋梁	8	33,788	23,788	10,000
咸鏡北道	道路	5,124	8,463	1,863	6,600
	橋梁	1	848		848
總計	道橋堤護	151,678			
	路梁防岸	9			
		325	553,682	253,685	299,997
明治四十四年度	道橋堤護	159,179			
	路梁防岸	9	509,574	217,373	292,202

第二二七表 公有水面埋築許可件數

道	件數	面積		合計
		河川	其他	
道南南南	2	3,999	18,207	18,207
濟羅	1	1,550	—	1,550
忠全慶	3	5,549	8,153	13,702
總計	10	25,679	26,360	52,039
明治四十四年度			2,236	2,236

第二二八表 水道事業一覽

名	種	鐵管延長	給水戸數	給水栓數		消火栓數	水	料	給水開始年月	設計方法
				專用	共用					
東仁	水道	22.25.19	17,889	3,056	1,005	397	34,996	132,111	41.8	唧筒式
城川	水道	15.08.20	2,148	605	162	184	6,950	33,556	43.12	同
山州	水道	11.21.07	4,508	917	370	156	20,286	54,592	35.1	自然流下
嶺	水道	0.09.00	242	—	6	—	—	458	45.4	—
早木	水道	9.14.30	4,569	893	142	181	14,608	36,550	43.7	唧筒式
總計		3.15.22	1,141	187	63	44	1,127	12,250	43.5	留
明治四十四年度		62.21.38	30,497	5,658	1,708	962	77,967	269,297	—	—
		56.19.56	25,007	4,022	1,389	881	55,501	190,004	—	—

第十四 警察及衛生

第二二九表 警察官署

大正元年十二月末日

道	警務部	警察署	警分	警署	警備所	巡査所	巡査所	合計
京畿道	1	4	5			12	65	87
忠清北道	1	8				43	8	60
忠清南道	1	6				26	1	33
全羅北道	1	9				40	1	51
全羅南道	1	7				40	1	49
慶尙北道	1	8		1		43	1	54
慶尙南道	1	10				53	2	66
黃海道	1	11				44	13	69
平安南道	1	7				26	3	37
平安北道	1	5				26	8	40
江原道	1	7				45	1	54
咸鏡南道	1	7				23		31
咸鏡北道	1	6				17	4	28
咸鏡北道	1	5				26	1	33
總計	13	99	5	1		464	109	692
明治四十四年	13	99	6	1		456	102	678
同 四十三年	13	100	5	2		269	91	481

*印ハ警務總監部及同直轄警察官署ヲ示ス

第二三〇表 警察官署職員

各年十二月末日

年	警務總長	警務部長	警務官	警視	警部	巡査	巡査補	合計
明治四十三年	1	13	1	14	101	181		*3,428
同 四十四年	1	13	3	44	268	2,234		*5,694
大正元年	1	13	3	44	268	2,261		*3,702
			1	7	81	173		*3,078
			3	32	241	2,291		*5,397

*印ハ朝鮮人タル警察職員ヲ示シ内査トス

第二三一表 憲兵隊配置

大正元年十二月末日

道	憲兵隊本部	憲兵分隊	憲兵分遣所	憲兵派遣所	憲兵出張所	合計
京畿道	1	7	6	46	48	108
忠清北道	1	4	3	17	13	38
忠清南道	1	4	3	20	25	53
全羅北道	1	4	4	14	24	47
全羅南道	1	5	3	32	17	58
慶尙北道	1	6	5	26	25	63
慶尙南道	1	4	4	17	23	49
黃海道	1	7	5	37	33	83
平安南道	1	5	4	17	54	81
平安北道	1	7	5	37	35	85
江原道	1	10	5	47	44	107
咸鏡南道	1	8	5	39	44	97
咸鏡北道	1	7	5	45	28	86
總計	13	78	57	394	413	955
明治四十四年	13	78	54	410	379	934
同 四十三年	13	77	50	61		653

本表ノ外京畿道京城府ニ憲兵隊司令部アリ

第二三二表 憲兵隊職員

各年十二月末日

年	將校	准士官	下士	上等兵	補助員	合計
明治四十三年	77	2	186	742	1,012	2,019
同 四十四年	78	18	675	2,525	4,453	7,749
大正元年	78	19	676	2,516	4,500	7,789

補助員ハ朝鮮人ナリ

第二三三表 警察力普及狀況

年	各年十二月末日				
	(1) 面積	(2) 府郡數	(3) 面積	(4) 數	(5) 人口
明治四十三年	77.6	1.8	14.9	4.6	1,107
同 四十四年	59.8	1.4	10.5	3.2	1,166
大 正 元 年	59.3	1.4	10.5	3.1	1,193

- (1) 警察署、警察分署、憲兵分隊、同分遣所一ニ對スル面積
- (2) 同上ニ對スル府郡數
- (3) 巡查駐在所、憲兵派遣所、同出張所一ニ對スル面積
- (4) 同上ニ對スル數
- (5) 巡查、巡查補、憲兵上等兵、同補助員一ニ對スル人口

第二三四表 賊徒情勢

種 別	明治四十三年	明治四十四年	大正元年
	賊徒	128	41
突 擊	1,832	271	23
衝 出	644	152	30
費 消	9,732	1,745	245
突 擊	同 回 數	130	21
	同 死 傷	75	15
	同 捕 獲	28	19
	同 獲 品 (銃器)	179	39
	同 (刀槍)	62	7
	同 (彈藥)	1,303	2,102
同 (通貨)	398	6,712	
同 (注)	4,110	895	163
衝 突	8	—	1
以 外	928	478	93
賊 徒	同 銃 器	573	578
	同 刀 槍	283	693
	同 藥 貨	805	2,601
同 (注)	121	103	—
被 害	同 死 傷	7	3
	同 兵 器	12	13
	同 內 地 人 (死)	37	—
	同 (傷)	15	3
	同 朝 鮮 人 (死)	24	7
	同 (傷)	130	19
同 通 貨	471	166	
同 (注)	50,896	23,379	3,611
同 (注)	80,050	21,065	3,996

本表ハ憲兵警察官ノ關與シタルモノヲ掲ケ我損害ノ兵器ハ銃ト銀ヲ謂ヒ同死傷ハ憲兵及憲兵補助員巡查及巡查補ニ係リ其ノ他ノ損害見稱高ハ燒失家屋、家畜、糧秣、衣類、雜品等ノ被害高ヲ計上セリ尙明治四十三年朝鮮人負傷者中ニ支那人一名ヲ含ム

第二三五表 盜難及詐欺

年	強盜		竊盜		詐欺	
	件數	價額	件數	價額		
明治四十三年	內地人	31	1,064	5,179	119,358	595
	朝鮮人	3,173	85,490	4,538	76,853	738
	外國人	17	905	79	1,748	5
	計	3,221	87,468	9,796	197,950	1,338
明治四十四年	內地人	48	3,156	6,434	129,597	790
	朝鮮人	3,064	91,759	9,823	224,720	2,064
	外國人	13	5,036	131	2,940	9
	計	3,125	99,951	16,388	357,257	2,863
大正元年	內地人	38	3,212	7,223	142,772	1,201
	朝鮮人	2,616	85,446	13,612	236,380	2,650
	外國人	12	711	170	6,284	14
	計	2,666	89,369	21,005	385,436	3,865

第二三六表 盜難及詐欺

年	強盜		竊盜		詐欺	
	件數	價額	件數	價額		
明治四十三年	內地人	12	588	1,353	47,223	518
	朝鮮人	1,447	39,119	3,116	50,130	650
	外國人	7	673	32	556	4
	計	1,466	40,380	4,501	97,918	1,172
明治四十四年	內地人	22	3,620	1,884	61,371	763
	朝鮮人	2,107	62,783	6,855	177,280	2,053
	外國人	6	313	110	4,591	8
	計	2,135	66,716	8,849	243,242	2,824
大正元年	內地人	21	1,080	2,082	113,673	1,244
	朝鮮人	1,755	46,650	9,295	205,143	2,613
	外國人	11	148	102	2,220	13
	計	1,787	47,878	11,479	321,036	3,870

橫領被害

取財	恐喝取財		橫領		合計	
	件數	價額	件數	價額	件數	價額
38,512	46	1,707	437	32,265	6,288	192,907
68,090	179	8,198	187	10,274	8,815	248,915
637	—	—	1	423	102	3,714
107,240	225	9,906	625	42,961	15,205	445,535
57,125	32	2,176	627	38,086	7,931	230,140
150,462	373	12,159	806	61,957	16,130	541,057
818	2	170	1	4	156	8,968
208,405	407	14,605	1,434	100,047	24,217	780,165
125,187	49	1,290	1,032	105,817	9,543	378,278
259,220	499	14,537	1,597	102,341	20,974	697,924
415	2	22	17	9,163	215	16,595
384,822	550	15,849	2,646	217,321	30,732	1,092,797

橫領檢舉

取財	恐喝取財		橫領		合計	
	件數	價額	件數	價額	件數	價額
37,796	40	1,357	375	20,743	2,298	107,707
56,751	175	7,233	150	8,249	5,538	161,491
615	1	—	2	525	46	2,368
95,162	216	8,591	527	29,516	7,882	271,566
57,293	45	4,416	655	43,724	3,379	170,424
211,256	376	13,795	808	60,902	12,199	526,016
168	2	270	2	140	128	5,491
268,717	423	18,490	1,475	104,766	15,706	701,931
252,527	60	4,497	1,122	133,255	4,525	505,032
376,875	496	18,563	1,602	171,547	15,761	818,778
387	3	6	18	9,056	147	11,817
629,780	559	23,066	2,742	313,858	20,437	1,335,627

第二三七表 火災

年	罹災戶數		罹災牛數		罹災牛燒		罹災牛燒		損失坪數	損害見積額
	度	數	全	燒	全	燒	計	計		
明治三十三年	2,368	2,339	531	2,870	26,090	963,217				
明治四十四年	3,203	2,255	893	3,148	36,403	477,446				
大正元年	4,733	6,036	1,600	7,636	58,737	972,507				

第二三八表 消防組織 各年十二月末日

年	消防部		消防隊		消防員		計
	組	數	數	數	內 地 人	朝鮮人	
明治三十三年	68	98	—	—	—	—	3,559
明治四十四年	155	251	—	—	4,345	4	10,895
大正元年	285	404	—	—	17,257	9	21,786

第二三九表 變死人員

年	自殺		他殺		天災其ノ他		合計			
	男	女	男	女	男	女	男	女		
明治四十三年	內地人	57	22	21	2	185	5	263	29	292
	朝鮮人	189	202	120	13	997	239	1,306	454	1,760
	外國人	3	1	2	—	16	—	21	1	22
計	249	225	143	15	1,198	244	1,590	484	2,074	
明治四十四年	內地人	48	32	11	3	97	18	156	53	209
	朝鮮人	322	417	133	40	2,149	628	2,604	1,085	3,689
	外國人	1	2	12	1	33	—	46	3	49
計	371	451	156	44	2,279	646	2,806	1,141	3,947	
大正元年	內地人	63	32	14	5	126	28	203	65	268
	朝鮮人	355	482	123	49	2,276	639	2,754	1,170	3,924
	外國人	3	—	2	—	31	—	36	—	36
計	421	514	139	54	2,433	667	2,993	1,235	4,228	

第二四〇表 棄兒

年	內地人	朝鮮人	外國人	合計
明治四十三年	—	3	—	3
	—	2	—	2
明治四十四年	3	30	—	33
	2	24	—	26
大正元年	5	54	—	59
	2	44	—	46
計	3	34	—	37
	5	78	—	83

第二四一表 民有銃器

各年十二月末日

年	軍用銃	短銃	杖銃	獵銃	十連發自動銃	モーゼル銃	合計
明治四十三年	193	2,108	72	6,371	11	35	8,790
	1	2	—	89	—	—	42
	3	96	1	117	1	—	218
計	197	2,206	73	6,527	12	35	9,050
明治四十四年	136	2,139	93	8,068	11	35	10,482
	—	1	—	2	—	—	3
	25	85	1	184	—	3	298
計	161	2,225	94	8,254	11	38	10,783
大正元年	169	2,867	110	9,431	18	63	12,658
	—	6	—	24	—	3	33
	22	121	2	194	2	10	351
計	191	2,994	112	9,649	20	76	13,042

大正元年末ニ於ケル外國人ノ國籍別次ノ如シ

國	軍用銃	短銃	杖銃	獵銃	十連發自動銃	モーゼル銃	計							
								支那	米	吉	英	北	佛	獨
支那	—	—	—	—	—	—	—							
米	2	12	1	21	—	6	42							
吉	—	24	1	32	1	4	62							
英	18	64	—	108	1	—	191							
北	1	14	—	18	—	—	33							
佛	—	1	—	8	—	—	9							
獨	—	—	—	1	—	—	1							
露	—	—	—	1	—	—	1							
土	—	—	—	1	—	—	1							
伊	1	—	—	—	—	—	1							
希	—	3	—	—	—	—	3							
葡	—	1	—	3	—	—	4							
葡	—	1	—	—	—	—	1							
太	—	1	—	1	—	—	2							
刺	—	—	—	—	—	—	—							

第二四二表 衛生機關

各年十二月末日

年	病院					計
	官立	公立	私立			
			内地人	朝鮮人	外國人	
明治四十二年	1	14	105	26	12	158
同四十二年	14	3	85	14	9	125
同四十四年	14	6	98	28	14	160
大正元年	19	3	88	15	20	145

年	醫師			藥劑師			
	内地人	朝鮮人	外國人	計	内地人	朝鮮人	計
明治四十二年	283	2,059	—	2,942	75	143	218
同四十二年	368	1,344	26	1,738	43	44	87
同四十四年	440	1,847	30	2,317	57	55	112
大正元年	409	1,725	33	2,167	41	—	41

年	產婆			看護婦			
	内地人	朝鮮人	計	内地人	朝鮮人	外國人	計
明治四十二年	105	33	138	155	32	—	187
同四十二年	172	20	192	220	17	3	240
同四十四年	221	11	232	302	32	3	337
大正元年	274	4	278	402	32	8	442

年	藥種商			製藥者			
	内地人	朝鮮人	外國人	計	内地人	朝鮮人	計
明治四十二年	575	3,265	—	3,840	—	—	—
同四十二年	303	2,551	6	2,860	21	76	97
同四十四年	387	3,203	11	3,601	18	1	195
大正元年	427	4,847	6	5,280	20	—	20

醫師ニハ齒科齒ヲ含ム。(1)ハ支那人ナリ

第二四三表 九種傳染病患者及死亡

年	虎 列 拉						患者百=付死亡	
	患者		死 亡		患者百=付死亡		内地人	朝鮮人
	内地人	朝鮮人	内地人	朝鮮人	計	計		
明治四十一年	54	58	112	37	47	84	63.5	81.0
同 四十二年	204	1,594	1,798	120	1,262	1,382	58.8	79.2
同 四十三年	22	464	486	15	367	382	68.2	79.1
同 四十四年	4	—	4	2	—	2	50.0	—
大 正 元 年	50	72	122	32	46	78	64.0	63.9

年	腸 窒 扶 斯						患者百=付死亡	
	患者		死 亡		患者百=付死亡		内地人	朝鮮人
	内地人	朝鮮人	内地人	朝鮮人	計	計		
明治四十一年	539	310	849	103	112	215	19.1	36.1
同 四十二年	347	342	689	95	74	169	27.4	21.6
同 四十三年	572	285	857	221	64	285	33.4	22.5
同 四十四年	749	509	1,258	203	102	305	27.1	20.0
大 正 元 年	976	617	1,593	189	63	252	12.3	10.2

年	赤 痢						患者百=付死亡	
	患者		死 亡		患者百=付死亡		内地人	朝鮮人
	内地人	朝鮮人	内地人	朝鮮人	計	計		
明治四十一年	168	220	388	38	37	75	22.6	16.8
同 四十二年	224	424	648	63	88	151	23.1	20.8
同 四十三年	694	744	1,438	178	161	339	25.6	22.0
同 四十四年	939	479	1,418	207	120	327	22.0	25.1
大 正 元 年	1,390	546	1,936	293	107	400	21.0	19.6

年	寶 布 塚 里 亞						患者百=付死亡	
	患者		死 亡		患者百=付死亡		内地人	朝鮮人
	内地人	朝鮮人	内地人	朝鮮人	計	計		
明治四十一年	34	7	41	12	2	14	29.4	28.6
同 四十二年	35	22	57	8	5	13	22.9	22.7
同 四十三年	43	24	67	14	11	25	32.6	45.8
同 四十四年	70	20	90	23	14	37	32.9	70.0
大 正 元 年	104	49	153	24	26	50	47.1	51.0

年	發 疹 窒 扶 斯						患者百=付死亡	
	患者		死 亡		患者百=付死亡		内地人	朝鮮人
	内地人	朝鮮人	内地人	朝鮮人	計	計		
明治四十一年	6	—	6	1	—	1	16.7	—
同 四十二年	3	1	4	—	—	—	0	0
同 四十三年	—	—	—	—	—	—	—	—
同 四十四年	4	2	6	1	1	2	25.0	50.0
大 正 元 年	7	8	15	4	1	5	57.1	12.5

(續)

年	痘 瘡						患者百=付死亡	
	患者		死 亡		患者百=付死亡		内地人	朝鮮人
	内地人	朝鮮人	内地人	朝鮮人	計	計		
明治四十一年	485	1,443	1,878	99	377	476	22.7	26.1
同 四十二年	196	4,260	4,456	60	902	962	30.6	21.2
同 四十三年	111	2,425	2,536	36	445	481	32.4	18.4
同 四十四年	109	3,653	3,762	32	519	551	29.4	14.2
大 正 元 年	47	1,095	1,142	18	146	164	38.3	13.3

年	猩 紅 熱						患者百=付死亡	
	患者		死 亡		患者百=付死亡		内地人	朝鮮人
	内地人	朝鮮人	内地人	朝鮮人	計	計		
明治四十一年	3	12	15	2	9	11	66.7	75.0
同 四十二年	25	15	40	8	7	15	32.0	46.7
同 四十三年	38	3	41	7	1	8	18.4	33.3
同 四十四年	37	7	44	—	1	1	0	14.3
大 正 元 年	32	7	39	3	4	7	9.4	57.1

年	バ ラ チ ア ス						患者百=付死亡	
	患者		死 亡		患者百=付死亡		内地人	朝鮮人
	内地人	朝鮮人	内地人	朝鮮人	計	計		
明治四十四年	11	11	22	—	1	1	0	9.1
大 正 元 年	37	74	111	—	9	9	0	12.2

年	總 計						患者百=付死亡	
	患者		死 亡		患者百=付死亡		内地人	朝鮮人
	内地人	朝鮮人	内地人	朝鮮人	計	計		
明治四十一年	1,239	2,050	3,289	292	584	876	23.6	28.5
同 四十二年	1,034	6,658	7,692	354	2,338	2,692	34.2	35.1
同 四十三年	1,480	3,945	5,425	471	1,049	1,520	31.8	26.6
同 四十四年	1,923	4,681	6,604	468	758	1,226	24.3	16.2
大 正 元 年	2,652	2,468	5,120	564	401	965	21.3	16.2

本表ノ外大正元年ニ於テ支那人ノ腸窒扶斯患者一、赤痢患者十
三、同死亡二、痘瘡患者二、バラチアス患者二、合計患者二十、
死ニアリ又米國人ノ痘瘡患者一猩紅熱患者一患者計ニアリ

第二四四表 朝鮮人種痘者

年	種痘者				
	京畿道	忠清北道	忠清南道	全羅北道	全羅南道
明治四十一年	145,035	20,950	44,490	56,000	28,850
同 四十二年	146,390	13,800	39,750	39,600	42,125
同 四十三年	169,188	78,605	33,177	224,881	95,528
同 四十四年	218,416	110,357	268,488	138,902	272,350
大正元年	283,050	133,198	279,100	293,087	181,699

年	種痘者				
	慶尙北道	慶尙南道	黃海道	平安南道	平安北道
明治四十一年	16,150	70,760	31,685	54,350	28,180
同 四十二年	96,970	103,800	52,000	30,550	28,700
同 四十三年	128,722	171,806	83,479	20,174	59,044
同 四十四年	201,190	350,326	348,668	123,471	124,503
大正元年	270,868	285,146	307,076	134,798	261,219

年	種痘者				總計	指數
	江原道	咸鏡南道	咸鏡北道	總計		
明治四十一年	15,500	20,945	11,700	544,595	100	
同 四十二年	43,500	18,750	23,300	679,235	125	
同 四十三年	35,384	99,783	22,375	1,222,146	224	
同 四十四年	261,408	429,558	59,240	2,906,877	534	
大正元年	182,767	383,681	74,624	3,070,313	564	

第二四五表 種痘認許員

年	月	認許員			指數
		內地人	朝鮮人	合計	
明治四十三年	三月末日	25	735	760	100
同 四十四年	十二月末日	33	849	882	116
大正元年	十二月末日	66	1,101	1,167	153

第二四六表 朝鮮總督府醫院職員及經費

年	職員		經費	指數	
	內地人	朝鮮人		職員	經費
明治四十年	—	24	24	67,313	—
同 四十一年	53	17	70	160,630	100
同 四十二年	86	15	101	198,952	144
同 四十三年	90	13	103	306,762	147
同 四十四年	94	7	101	244,290	144
大正元年	135	8	143	241,553	204

明治四十年三月十五日大韓醫院トシテ開設シ同四十三年十月一日朝鮮總督府醫院ト改稱シタルモノトス

第二四七表 朝鮮總督府醫院治療患者

年	入院		外來		患者指數	
	患者	延人員	患者	延人員	入院	外來
明治四十年	175	3,794	2,767	17,170	—	—
同 四十一年	640	16,930	6,336	49,299	100	100
同 四十二年	1,041	29,604	11,474	77,438	163	181
同 四十三年	3,034	35,560	17,147	98,267	443	271
同 四十四年	2,205	51,262	29,576	210,520	345	467
大正元年	2,330	66,008	38,740	279,309	364	611

年	平均一日ニ付患者		入院中死亡者		
	入院	外來	內地人	朝鮮人	計
明治四十年	13.1	59.2	21	36	57
同 四十一年	46.4	135.9	48	19	67
同 四十二年	81.1	212.1	58	24	82
同 四十三年	100.0	281.7	47	29	76
同 四十四年	140.4	576.8	132	42	174
大正元年	180.8	765.2	175	30	205

第二四八表 朝鮮總督府醫院治療患者科別
大正元年

科名	患者		平均一日付患者		入院中死亡者			
	入院	外來	入院	患者	男	女	計	
內科	內地人	640	5,444	49.4	112.3	55	37	92
	朝鮮人	192	4,476	27.4	86.0	16	5	21
外科	內地人	327	2,021	27.2	57.3	7	7	14
	朝鮮人	273	6,509	28.9	112.7	3	2	5
眼科	內地人	22	1,599	1.5	39.9	—	—	—
	朝鮮人	19	2,577	1.6	36.4	—	—	—
產科婦人科	內地人	282	1,949	21.1	49.9	—	5	5
	朝鮮人	52	409	3.7	7.9	—	2	2
小兒科	內地人	179	2,358	8.7	77.4	37	27	64
	朝鮮人	18	1,145	0.7	16.6	2	—	2
耳鼻咽喉科	內地人	131	2,001	4.0	42.1	—	—	—
	朝鮮人	37	1,855	0.6	26.4	—	—	—
皮膚科	內地人	117	1,905	5.5	46.4	—	—	—
	朝鮮人	30	2,283	0.5	31.5	—	—	—
齒科	內地人	2	1,394	—	17.9	—	—	—
	朝鮮人	—	815	—	4.5	—	—	—
總計	內地人	1,709	18,671	117.4	443.2	99	76	175
	朝鮮人	621	20,069	63.4	322.0	21	9	30
	計	2,330	38,740	180.8	765.2	120	85	205
明治四十四年	內地人	1,555	14,334	100.5	312.8	81	51	132
	朝鮮人	650	15,242	39.9	264.0	36	6	42
明治四十三年	內地人	2,205	29,576	140.4	576.8	117	57	174
	朝鮮人	2,057	10,368	65.1	169.9	29	18	47
明治四十二年	內地人	977	6,779	34.9	111.8	22	7	29
	朝鮮人	3,034	17,147	100.0	281.7	51	25	76
明治四十一年	內地人	780	6,821	41.0	101.5	39	19	58
	朝鮮人	261	4,653	40.0	110.6	18	6	24
明治四十年	內地人	1,041	11,474	81.0	212.1	57	25	82
	朝鮮人	449	2,863	27.4	73.3	30	18	48
明治三十九年	內地人	191	3,473	19.0	62.6	15	4	19
	朝鮮人	640	6,336	48.4	135.9	45	22	67
明治三十八年	內地人	116	839	8.6	23.8	14	7	21
	朝鮮人	59	1,928	4.5	35.4	23	13	36
	計	175	2,767	13.1	59.2	37	20	57

第二四九表 官立慈惠醫院職員及經費

年	醫院數	職員數	經費	指數	
				職員	經費
明治四十三年	13	156	191,764	100	100
同四十四年	13	182	334,141	117	174
大正元年	18	298	442,939	191	231

第二五〇表 官立慈惠醫院治療患者

大正元年

種別	外施		來通	
	患者	延人員	患者	延人員
內地人	531	—	52,529	—
朝鮮人	159,461	—	10,077	—
外國人	11	—	76	—
總計	160,003	983,881	62,682	432,430
明治四十四年	162,336	1,062,262	38,706	290,992
同四十三年	54,409	394,788	10,128	86,471

種別	入院				死亡
	患者	延人員	患者	延人員	
內地人	272	—	3,171	—	190
朝鮮人	3,832	—	329	—	93
外國人	—	—	3	—	—
總計	4,104	77,197	3,503	41,732	283
明治四十四年	3,785	67,163	1,827	21,657	173
同四十三年	273	6,287	284	4,643	40

第二五一表 官立慈惠醫院治療患者醫院別

		患者數				大正元年	
慈惠醫院名		內地人	朝鮮人	外國人	計	治療延人員	一日平均延人員
水原	州	3,856	15,253	—	19,109	108,988	297.8
清州	州	2,061	8,207	3	10,271	58,874	160.9
全州	州	3,962	19,572	20	23,554	144,471	394.7
光州	州	5,128	17,517	6	22,651	143,822	392.9
清州	州	3,252	10,291	9	13,552	92,585	252.9
大邱	州	205	832	—	1,037	6,562	79.0
安東	州	9,392	13,768	13	23,173	156,219	426.8
晉州	州	97	1,164	—	1,561	8,724	94.8
海州	州	4,062	17,396	—	21,458	134,086	366.3
平壤	州	3,645	10,564	3	14,212	121,204	331.1
義州	州	11,632	14,088	16	25,736	161,548	441.4
楚山	州	1,776	8,782	11	10,569	104,363	285.1
春川	州	88	534	—	622	3,485	37.9
江陵	州	1,828	9,323	—	11,151	67,512	184.5
咸興	州	87	1,421	—	1,508	9,075	70.9
鏡城	州	2,646	17,069	—	19,715	151,050	412.7
會寧	州	1,941	6,667	—	8,611	52,664	143.9
總計		56,503	173,699	90	230,292	1,540,240	4,473.3
明治四十四年		36,556	170,078	20	206,654	1,396,074	3,824.9
同四十三年		10,256	54,825	13	65,094	492,189	—

本表中會寧ハ大正元年八月三日、江陵ハ同八月二十六日、安東楚山ハ同十月一日、清州ハ同十月十日ノ開院トス

第十五 裁判及監獄 裁判所職員及辯護士

職名	職數	種族	判事		檢察官		書記長		通譯官		通譯生		翻譯及通譯生		辯護士
			判事	判事	檢察官	檢察官	書記長	書記長	通譯官	通譯官	通譯生	通譯生	翻譯及通譯生	翻譯及通譯生	
高等法院	1	{內地人 朝鮮人}	2	1	1	1	1	1	1	1	1	1	1	1	24
覆審法院	3	{內地人 朝鮮人}	3	3	3	3	3	3	3	3	3	3	3	3	4
地方法院	8	{內地人 朝鮮人}	2	2	2	2	2	2	2	2	2	2	2	2	104
地方法院支廳	60	{內地人 朝鮮人}	—	—	—	—	—	—	—	—	—	—	—	—	15
總計	72	{內地人 朝鮮人}	7	6	6	6	6	6	6	6	6	6	6	6	296
明治四十四年	80	{內地人 朝鮮人}	9	7	7	7	7	7	7	7	7	7	7	7	81
同四十三年	—	{內地人 朝鮮人}	—	—	—	—	—	—	—	—	—	—	—	—	73

大正元年十二月末日

種 別	受 理			既 決		
	舊 受	新 受	計	對 席	闕 席	
訴訟事件	內地人間	× 27	× 298	× 325	× 101	× 87
		294	2,135	2,429	421	906
	朝鮮人間	× 143	× 2,100	× 2,243	× 828	× 451
		2,422	27,382	29,804	6,855	9,146
	內地人ト間	× 22	× 203	× 225	× 91	× 38
	朝鮮人間	247	2,471	2,718	580	817
	内地人ト間	—	3	3	—	2
	朝鮮人間	—	1	1	1	—
	内地人ト間	—	—	—	—	—
	朝鮮人間	6	40	46	11	13
	内地人ト間	—	4	4	—	2
	朝鮮人間	22	76	98	27	35
計	× 192	× 2,607	2,799	× 1,022	× 578	
	2,991	32,108	35,099	7,395	10,919	
和抗	48	1,101	1,149	—	—	
督督	1	27	28	—	—	
差押	—	10,007	10,007	—	—	
強制	4	5,148	5,152	—	—	
不動	14	881	895	—	—	
產執	6	138	144	—	—	
不助	—	3,503	3,503	—	—	
商業	3	1,277	1,280	—	—	
其	—	276	276	—	—	
破	3	10	13	—	—	
管	—	3	3	—	—	
非	3	83	86	—	—	
訟	34	927	961	—	—	
共	7	6,810	6,817	—	—	
其						
總 計	× 192	× 2,607	× 2,799	× 1,022	× 578	
	3,114	62,299	65,413	7,395	10,919	
明治四十四年	× 172	× 1,561	× 1,733	× 714	× 312	
	2,514	41,428	43,942	7,078	8,482	

×印ハ故障事件*印ハ再審事件ニシテ外番トス次表亦同シ 明治四

調	不調	取 下	和 解	其ノ他	計	未 済		控 訴
						審 理 中	停 止	
		× 52	× 45	× 11	* 1	× 27	× 2	× 29
		546	320	22	2,215	195	19	214
		× 462	× 270	× 17	× 2,028	× 202	× 13	× 215
		8,846	3,264	149	27,760	1,953	91	2,044
		× 41	× 29	× 2	× 201	× 20	× 4	× 24
		589	315	17	2,318	382	18	400
					2	1		1
					1			
		× 2			× 2			
		7	7	1	29	5	2	7
		14	7	1	84	12	2	14
				* 1	* 3			
		× 557	× 344	× 30	× 2,531	× 249	× 19	× 268
		10,002	3,913	190	32,419	2,548	132	2,680
		414	578	129	1,136			13
					25			3
					9,984			23
					5,142			10
					772			123
					123			21
					3,503			
					1,280			
					276			
					11			2
					1			2
					83			3
					902			59
					6,814			3
				* 1	* 3			
		× 557	× 344	× 30	× 2,531	× 249	× 19	× 268
		10,131	3,913	205	62,471	2,548	132	2,942
		* 1		* 1	* 5			
		× 268	× 221	× 26	× 1,541	× 169	× 23	× 192
		496	447	8,203	3,606	218	40,828	2,748
						243	3,114	1,713

十四年ニハ其ノ他ノ事件ヲ合載セス

種別	受理			既判		
	舊受	新受	計	裁		廢棄
				棄却	全部	
内地人間	× 5 21	× 14 134	× 19 155	× 13 68	× 4 19	× 1 8
朝鮮人間	* 4 301	* 2 1,610	* 6 1,911	* 2 870	* 2 320	* 2 65
内地人ト朝鮮人間	× 2 43	× 21 170	× 23 213	× 11 107	× 4 38	× 2 8
内地人ト外國人間	× 3	× 1 5	× 4 8	× 4	× 1	× 1
朝鮮人ト外國人間	× 2	× 5	× 7	× 6	—	—
計	* 4 370	* 2 1,924	* 6 2,294	* 2 1,050	* 2 378	* 2 82
抗告事件	2	17	19	10	5	1
假差押假處分	1	12	13	—	—	—
其ノ他ノ事件	—	3	3	—	—	—
總計	* 4 373	* 2 1,956	* 6 2,329	* 2 1,060	* 2 383	* 2 83
明治四十四年	* 2 335	* 5 1,939	* 7 2,274	* 1 1,044	* 4 354	* 1 90

大正元年

取下	和解	其ノ他	未済		計	上告
			審理中	停止		
25	9	2	× 18 126	× 1 27	× 1 29	23
× 20 299	× 3 18	* 1 3	* 5 1,575	* 63 321	* 1 15	* 1 336
× 1 20	× 3 7	—	× 21 180	× 2 32	× 2 1	35
—	—	—	× 1 6	2	—	1
1	—	—	7	—	—	2
× 21 345	× 6 34	* 1 5	* 5 1,894	* 66 382	* 1 18	* 1 400
1	—	1	18	1	—	1
—	—	—	13	—	—	—
—	—	—	3	—	—	—
× 21 346	× 6 34	* 1 6	* 5 1,928	* 66 383	* 1 18	* 1 401
× 20 295	* 1 60	* 1 26	* 3 1,901	* 4 344	* 1 29	* 4 373
—	—	—	—	—	—	1

種 別	受 理			既 判		
	舊 受	新 受	計	棄 却	破 毀	
					全 部	一 部
上告事件 { 内地人間 朝鮮人間 内地人訴人間 内地人訴人間 内地人訴人間 計	2	16	18	13	—	—
	3	183	186	147	5	2
	2	25	27	19	—	—
	—	2	2	—	—	—
	—	1	1	1	—	—
	7	227	234	180	5	2
抗 告 事 件	—	5	5	4	1	—
其ノ他ノ事件	—	—	—	—	—	—
總 計	7	232	239	184	6	2
明治四十四年	19	249	268	224	24	—

第二五六表 檢 事 搜

種 別	受 理			既 起 審 査
	舊 受	新 受	計	
刑法犯 { 内地人 朝鮮人 外國人	42	3,421	3,463	151
	357	20,060	20,417	265
	5	330	335	12
特別 法犯 { 内地人 朝鮮人 外國人	4	232	236	4
	6	889	895	2
	—	5	5	—
總 計	412	24,037	25,349	434
明治四十四年	330	19,121	19,451	257

明治四十四年受理ニ對シ既未済合シタル件數符合セサルハ審理ヲ分

取 下	和 解	其ノ他	計	未 済		
				審 理 中	停 止	計
—	—	2	17	1	—	1
2	—	14	174	12	—	12
6	—	3	24	3	—	3
1	1	—	1	—	—	—
—	—	1	1	1	—	1
—	—	—	1	—	—	—
9	1	20	217	17	—	17
—	—	—	5	—	—	—
—	—	—	—	—	—	—
9	1	20	222	17	—	17
7	1	—	261	7	—	7

查 事 件

訴 求 公 判	不 起 訴	其ノ他	未 済	
			計	未 済
1,100	1,988	183	3,422	41
10,095	8,772	935	20,067	350
200	94	14	329	4
123	57	43	227	9
403	456	20	881	14
4	—	1	5	—
11,034	11,367	1,196	24,031	418
9,155	8,177	1,451	19,040	412

離シタルニ因ル

第二五七表 刑事第一

種別	受理			既決		
	舊受	新受	計	對席	閉席	
公判	内地人	23 × 8	1,241 × 8	1,204 × 6	1 × 16	
	朝鮮人	84 × 36	10,250 × 38	10,334 × 35	98 × 35	
	外國人	1	217	218	209	3
特別法犯	内地人	6	142	148	136	10
	朝鮮人	3	422	425	397	23
	外國人	— × 1	4 × 1	4 × 1	4 × 1	—
計	2 × 117	45 × 12,276	47 × 12,303	42 × 11,879	1 × 150	
豫審事件	30	434	464	—	—	
私訴事件	4	107	111	—	—	
共助事件	1	292	293	—	—	
總計	2 × 152	45 × 13,109	47 × 13,261	42 × 11,879	1 × 150	
明治四十四年	1 × 198	33 × 9,764	34 × 9,962	30 × 9,278	1 × 121	

×印ハ故障事件ヲ示シ外書トス次表亦同シ

審事件

大正元年

付公判	免訴	其ノ他	濟		未濟	控訴
			計	未濟		
—	—	× 1	× 8	—	—	—
—	—	19	1,200	64	94	—
—	—	× 3	× 38	—	—	—
—	—	39	10,105	229	1	358
—	—	3	215	3	6	—
—	—	1	147	1	1	—
—	—	—	420	5	2	—
—	—	—	× 1	—	—	—
—	—	—	4	—	—	—
—	—	× 4	× 47	302	1	461
—	—	62	12,091	—	—	—
343	58	4	405	59	—	—
—	—	—	109	2	—	—
—	—	—	289	4	—	—
343	58	× 4	× 47	367	1	461
—	—	66	12,894	—	—	—
232	32	× 1	× 32	150	3	984
—	—	51	9,812	—	—	—

第二五八表 刑事第二審事件

大正元年

種別	受理		既判		濟			未濟	上告
	舊受	新受	棄却	取全	列省部	其ノ他	計		
控訴事件	5	182	55	48	2	70	170	17	1
	1	1	393	1	24	1	2	19	2
特別法犯	86	881	6	5	—	3	831	36	58
	2	13	—	3	—	1	14	1	2
內地位人	—	9	3	3	—	1	8	1	—
	—	11	3	8	—	—	11	—	1
外國人	—	—	—	—	—	—	—	—	—
	—	—	—	—	—	—	—	—	—
計	1	1,046	460	1	27	1	2	55	3
	43	1,089	—	296	—	251	1,034	—	80
抗私事件	—	2	—	—	—	—	2	—	—
	—	16	—	—	—	—	15	1	—
總計	1	1,107	460	1	27	1	2	56	3
	48	1,092	—	297	40	203	1,048	1	80
明治四十四年	40	1,092	502	297	—	—	—	—	—

第二五九表

刑事第三審事件

大正元年

種別	受理		既判		濟			未濟
	舊受	新受	棄却	取全	列省部	其ノ他	計	
內地位人	2	27	22	—	—	1	28	1
	6	133	128	1	—	2	131	8
外國人	—	3	2	—	—	—	2	1
	—	1	1	—	—	—	1	—
內地位人	—	1	1	—	—	—	1	—
	—	—	—	—	—	—	—	—
外國人	—	—	—	—	—	—	—	—
	8	165	154	5	1	3	163	10
計	—	2	2	—	—	—	2	—
	—	—	—	—	—	—	—	—
抗私事件	8	167	156	6	1	3	165	10
	—	—	—	—	—	—	—	—
總計	10	176	160	8	1	6	178	8
	—	—	—	—	—	—	—	—
明治四十四年	—	—	—	—	—	—	—	—

第二六〇表 監 獄

監 獄	分監數	種 族	典 獄	看守長	通譯生	監獄醫
京 城	1	內地人	1	9	1	2
		朝鮮人	1	1	1	1
西 大 門	2	內地人	1	12	1	4
		朝鮮人	1	1	1	3
公 州	1	內地人	1	5	1	1
		朝鮮人	1	1	1	1
咸 興	2	內地人	1	7	1	2
		朝鮮人	1	1	1	1
平 壤	2	內地人	1	8	1	2
		朝鮮人	1	1	1	2
海 州	—	內地人	1	4	1	1
		朝鮮人	—	—	—	—
大 邱	—	內地人	1	5	1	2
		朝鮮人	—	—	—	—
釜 山	2	內地人	1	7	1	2
		朝鮮人	—	—	—	—
光 州	3	內地人	1	8	1	2
		朝鮮人	—	—	—	—
總 計	13	內地人	9	65	9	13
		朝鮮人	—	8	9	14
明治四十四年	13	內地人	8	59	8	11
		朝鮮人	—	4	8	12
		計	8	63	8	11
			—	—	—	12

×印ハ囑託ヲ示ス

職 員

大正元年十二月末日

教誨師	教 師	藥劑師	看 守	女監取締	授業手	備 人	合 計
× 1	—	—	—	—	—	—	1
2	—	2	89	2	2	14	123
—	—	—	30	—	—	6	38
× 3	2	2	114	3	3	21	7
1	—	—	88	—	—	14	162
× 1	—	—	—	—	—	—	104
1	—	1	47	3	1	5	2
—	—	—	35	—	—	8	65
—	1	—	—	—	—	—	43
—	1	1	47	3	1	9	2
—	—	—	33	—	—	8	71
× 1	—	—	—	—	—	—	43
1	1	1	72	4	1	12	3
1	—	—	49	—	—	9	103
—	—	—	—	—	—	—	60
—	—	—	32	2	1	4	46
—	—	—	23	—	—	6	30
—	2	1	54	4	2	8	80
—	—	—	39	—	—	5	46
× 2	—	1	54	1	1	11	4
1	—	—	33	—	—	9	78
—	—	—	—	—	—	—	44
× 1	—	—	—	—	—	—	3
1	—	1	75	4	—	11	102
—	—	—	51	—	—	10	63
× 9	—	—	—	—	—	—	22
11	5	9	584	26	12	95	830
—	—	—	381	—	—	75	473
× 9	—	—	—	—	—	—	22
11	5	9	965	26	12	170	1,303
× 6	—	—	—	—	—	—	18
9	2	1	483	15	10	80	633
—	—	—	5	—	—	—	380
—	—	—	310	—	—	58	380
× 6	—	—	—	—	—	—	18
9	2	1	793	15	10	138	1,063
—	—	—	5	—	—	—	—

第二六一表 在 監 人 員

種 別	受 刑 者		拘 留 計	刑 事 人 被 告 人 計	勞 務 留 置 者	携 帶 兒 合 計
	懲 無 期	受 刑 有 期				
內地人	男	705	1	86	8	804
	女	25	—	3	1	29
朝鮮人	男	282	6	655	3	8,219
	女	12	—	31	3	407
支那人	男	2	1	123	1	133
	女	—	—	1	—	1
英國人	男	287	8	8,288	12	9,157
	女	12	—	393	4	436
總 計	男	299	8	8,781	16	9,593
	女	321	9	8,471	2	9,128
明治四十四年	男	10	—	417	—	466
	女	331	9	8,888	4	9,594

×印ハ死刑ノ言渡ヲ受ケ確定シタルモノナリ

第二六二表 刑 事 被 告 人 ノ 出 入

種 別	前 年 越 員		入		出		監 計		監 計	監 計	監 計	監 計	
	前 年 越 員	入 監	再 入	他 監 監 送 可 送	管 內 監 送 可 送	監 計	監 計	監 計					
內地人	男	1,127	103	72	1,302	1,379	935	31	170	95	61	1,203	86
	女	53	2	3	58	30	45	2	6	2	1	56	3
朝鮮人	男	584	618	530	10,344	10,908	7,144	85	2,100	572	277	10,253	655
	女	41	20	32	689	739	431	3	231	15	18	688	22
支那人	男	9	5	14	299	288	182	1	29	7	10	221	9
	女	—	—	—	2	2	1	—	1	—	—	2	—
總 計	男	649	726	616	11,578	12,327	8,292	117	2,360	671	348	11,777	750
	女	42	22	35	747	789	476	5	237	17	19	751	35
明治四十四年	男	691	746	651	12,625	13,316	8,738	122	2,597	691	367	12,531	735
	女	27	489	479	11,032	11,566	7,602	152	2,439	518	297	11,007	619
總 計	男	718	1,235	1,130	23,657	24,882	15,440	1,771	5,036	1,210	664	23,538	1,354
	女	69	517	514	11,779	12,316	8,124	10	254	22	14	11,833	694

種別	前年		本年		合計		出		監		監		監		監		監		監	
	男	女	男	女	男	女	合計	假出	出	刑執行	刑執行	刑執行	刑執行	刑執行	刑執行	刑執行	刑執行	刑執行	刑執行	刑執行
内地人	828	26	860	1	1,944	818	1,316	6	295	3	22	124	295	3	22	124	295	3	22	124
	7,738	38	7,776	1	11,111	56	85	1	16	15	15	16	15	15	15	15	15	15	15	15
朝鮮人	389	17	406	1	15,124	5,479	7,386	22	1,301	112	38	544	1,301	112	38	544	1,301	112	38	544
	105	223	328	15	1,023	459	624	7	106	8	48	106	106	8	48	106	106	8	48	106
支那人	2	—	2	—	417	221	312	—	44	5	40	44	5	40	44	5	40	44	5	40
	—	—	—	—	—	—	—	—	—	—	—	—	—	—	—	—	—	—	—	—
英國人	—	—	—	—	—	—	—	—	—	—	—	—	—	—	—	—	—	—	—	—
	—	—	—	—	—	—	—	—	—	—	—	—	—	—	—	—	—	—	—	—
總計	8,471	6,398	14,869	18	17,487	6,518	9,016	22	1,731	149	41	679	1,731	149	41	679	1,731	149	41	679
	417	382	799	16	1,130	537	719	5	122	15	63	122	15	63	122	15	63	122	15	63
明治四十四年	8,888	6,880	15,768	34	18,623	7,105	9,735	27	1,853	164	49	742	1,853	164	49	742	1,853	164	49	742
	6,265	6,574	12,839	3	14,021	5,068	90	—	219	6	3,376	219	6	3,376	219	6	3,376	219	6	3,376
合計	144	504	648	6	790	300	416	—	123	—	13	123	—	13	123	—	13	123	—	13
	6,389	7,078	13,467	9	15,411	5,368	91	—	232	6	9,023	232	6	9,023	232	6	9,023	232	6	9,023

種別	前年		本年		合計		出		監		監		監		監		監		監	
	男	女	男	女	男	女	合計	期滿	出	金管内	金管内	金管内	金管内	金管内	金管内	金管内	金管内	金管内	金管内	
内地人	2	—	2	—	61	5	66	50	4	2	—	1	—	—	—	—	—	—	—	—
	—	—	—	—	59	5	64	4	—	—	—	—	—	—	—	—	—	—	—	—
朝鮮人	—	—	—	—	33	10	43	26	6	4	—	—	—	—	—	—	—	—	—	—
	—	—	—	—	10	10	20	6	—	—	—	—	—	—	—	—	—	—	—	—
支那人	—	—	—	—	14	14	28	12	—	—	—	—	—	—	—	—	—	—	—	—
	—	—	—	—	14	14	28	12	—	—	—	—	—	—	—	—	—	—	—	—
總計	2	—	2	—	108	108	216	88	—	7	—	—	—	—	—	—	—	—	—	—
	—	—	—	—	108	108	216	88	—	7	—	—	—	—	—	—	—	—	—	—
明治四十四年	1	—	1	—	62	62	124	54	—	4	—	—	—	—	—	—	—	—	—	—
	—	—	—	—	62	62	124	54	—	4	—	—	—	—	—	—	—	—	—	—
合計	1	—	1	—	69	69	138	60	—	4	—	—	—	—	—	—	—	—	—	—
	—	—	—	—	69	69	138	60	—	4	—	—	—	—	—	—	—	—	—	—

官署	大	特	赦	減	刑	合	計
監	21	—	—	—	104	125	239
合計	22	—	—	—	3,129	3,151	4,528
合計	43	—	—	—	3,233	3,276	4,767

第十六 教育
朝鮮人
普通學校

第二六六表

年 度	學 校 數				學級數	教 員	
	官立	公立	私立	計		內地人	朝鮮人
明治四十一年度	1	49	48	98	212	66	313
同 四十二年度	1	89	41	134	332	105	469
同 四十三年度	1	100	72	173	507	167	584
同 四十四年度	2	234	70	306	916	370	888
大正元年度 (十二月)	2	336	23	361	1,162*	6*	1,164

*印ヲ附シタルハ兼務者トス以下教育ニ關スル諸表亦同シ

第二六七表 高等普通學校職員及生徒 各年度三月末日

年 度	學 校 數			學級數	教 員 數			生徒數
	官立	私立	計		內地人	朝鮮人		
						計	計	
明治四十四年度	2	1	3	27*	7*	2*	9	845
大正元年度	2	1	3	26*	6	25*	6	884

第二六八表 女子高等普通學校職員及生徒 各年度三月末日

年 度	學 校 數			學級數	教 員 數			生徒數
	官立	私立	計		內地人	朝鮮人		
						計	計	
明治四十四年度	1	1	2	10*	2*	4*	6	209
大正元年度	1	2	3	25*	2*	4*	6	754

及 宗 教
教 育
職 員 及 生 徒

各年度三月末日

數	生 徒 數			計	指 數			
	計	男	女		學校數	學級數	教員數	生徒數
計	379	10,614	130	10,744	100	100	100	100
	574	14,904	546	15,450	137	157	151	141
	751	18,847	1,274	20,121	176	239	198	187
	1,258	29,982	2,402	32,384	312	432	332	301
	12	41,177	3,891	45,068	368	548	417	419

第二六九表 實業學校職員及生徒 各年度三月末日

年 度	學校數	學級數	教 員 數			生徒數
			內地人	朝鮮人		
				計	計	
明治四十二年度	7	10*	1*	3*	4	271
同 四十三年度	18	27*	33*	12*	45	791
同 四十四年度	19	37*	82	32	111	1,095
大正元年度 (十二月)	17	37*	24*	7*	31	1,330

明治四十四年度教員數ハ兼務者ヲ含ム次表亦同シ

第二七〇表 簡易實業學校職員及生徒

年 度	學校數	學級數	教 員 數			生徒數
			內地人	朝鮮人		
				計	計	
明治四十三年度	3	3*	1*	1*	2	93
同 四十四年度	17	22	34	22	56	479
大正元年度 (十二月)	35	41*	58*	19*	107	1,066

第二七一表 官立京城專修學校職員及生徒

各年度三月末日

年 度	學級數	職 員 數			生徒數
		内地人	朝鮮人	計	
明治四十四年度	3	16*	1*	17	64
大正元年度	3	5	1	6	67
		11*	1*	12	

第二七二表 官立農林學校職員及生徒

各年度三月末日

年 度	學級數	職 員 數			生徒數
		内地人	朝鮮人	計	
明治四十一年度	3	5	2	7	64
同四十二年	3	5	2	7	82
同四十三年	3	10	4	14	101
同四十四年	3	9	3	12	94
大正元年	3	8	3	11	91
		9	3	12	101

第二七三表 官立工業傳習所職員及生徒

各年十二月末日

年 度	學級數	職 員 數			生徒數
		内地人	朝鮮人	計	
明治四十一年	7	15	4	19	66
同四十二年	13	21	4	25	124
同四十三年	17	22	4	26	178
同四十四年	13	17	6	23	68
大正元年	13	17	6	23	68
		17	6	23	74

第二七四表 官立醫學講習所職員及生徒

各年度三月末日

年 度	修業年限	職 員 數			生徒數
		内地人	朝鮮人	計	
明治四十四年度	4	23*	1*	24	106
大正元年度	4	27*	1*	28	116
		2*	1*	3	

第二七五表 私立學校狀況

各年五月末日

年	學 校 數			教 員 數			生徒數	經費
	一般學校	宗教學校	計	内地人	朝鮮人	計		
明治四十三年	1,227	746	1,973	147	5,353	5,500	84,362	795,186
同四十四年	1,030	632	1,671	145	3,217	3,362	71,522	726,272
同四十五年	817	545	1,362	147	2,918	3,065	57,379	517,444

本表中宗教學校トアルハ教科課程中宗教ヲ課スルモノニシテ一般トアルハ然ラサルモノトス
明治四十五年ニ於ケル地方別ハ次ノ如シ

道	學校數	教 員 數			生徒數	經費	平均一校ニ付生徒	平均一校ニ付經費
		内地人	朝鮮人	計				
京畿道	142	14	529	543	10,569	117,912	74.0	880
忠清北道	19	5	32	37	859	7,523	43.7	396
忠清南道	6	1	12	13	192	1,811	23.0	302
全羅北道	29	16	47	63	1,798	11,162	62.0	389
全羅南道	13	—	32	32	471	3,997	36.0	307
慶尙北道	10	5	15	20	411	3,622	41.0	362
慶尙南道	16	3	34	37	477	15,503	29.8	969
慶尙東道	14	4	50	54	707	8,162	50.5	583
慶尙西道	7	—	26	26	154	3,918	22.0	560
江原道	23	9	36	45	825	16,220	35.8	749
江原道	46	—	58	58	869	7,452	18.8	162
江原道	50	18	108	126	2,880	30,171	57.6	603
江原道	12	5	25	30	565	8,971	47.0	748
江原道	50	7	75	82	1,585	15,184	31.7	304
江原道	75	2	109	111	1,792	12,138	23.9	162
江原道	109	6	209	214	4,839	32,392	44.0	298
江原道	183	7	233	240	6,058	38,331	33.0	200
江原道	180	23	377	400	6,444	54,204	35.8	301
江原道	94	1	201	202	2,698	26,445	28.7	281
江原道	15	1	41	42	666	7,241	44.0	483
江原道	6	—	12	12	213	2,032	35.5	339
江原道	137	9	247	256	6,458	27,612	47.0	202
江原道	20	1	43	44	675	5,651	33.7	283
江原道	39	3	70	73	1,321	11,300	33.8	283
總計	817	120	1,835	1,955	39,362	342,705	48.0	419
	545	27	1,083	1,110	18,017	174,739	33.0	321
	1,362	147	2,918	3,065	57,379	517,444	42.0	380

第二十六表 書堂狀況

明治四十五年三月末日

道	書堂數	教員數	兒童數			經費
			男	女	計	
京畿道	1,700	1,721	13,688	3	13,691	62,080
忠清北道	555	555	3,360	—	3,360	9,157
忠清南道	908	927	5,496	13	5,509	36,224
全羅北道	1,206	1,224	8,360	—	8,360	29,002
全羅南道	1,795	1,839	19,424	—	19,424	59,695
慶尙北道	1,254	1,266	8,388	4	8,392	26,710
慶尙南道	1,317	1,310	11,080	22	11,102	35,986
黃海道	1,606	1,606	12,290	393	12,683	35,646
平安南道	1,069	1,069	10,862	—	10,862	32,365
平安北道	1,728	1,792	19,820	61	19,881	62,512
江原道	1,405	1,417	9,199	18	9,217	33,379
咸鏡南道	1,652	1,683	15,060	23	15,083	30,313
咸鏡北道	345	362	4,007	33	4,040	13,148
總計	16,540	16,771	141,034	570	141,604	466,214

第二十七表 内地留學生狀況 (官費)

各年度三月末日

年 度	各年度三月末日								合計
	政治法律	農業	蠶業	水産業	工業	商業	醫學	其他	
明治四十三年度	3	6	—	—	9	4	1	9	32
同 四十四年度	2	13	4	1	8	4	7	5	44
大 正 元 年度	1	18	—	—	10	6	10	5	50

第二十八表 教科用圖書頒布高

年 度	教科用圖書										合 計	
	修身書	國語讀本	國語讀本充	國語讀本	普通國語	高等國語	普通教科書	學校教科書	學校聽講	學校聽講		學校聽講
明治四十二年度	38,268	71,736	—	72,672	35,233	116,315	6,385	18,457	—	—	—	362,350
同 四十三年度	33,252	59,609	—	62,597	48,048	17,008	11,630	20,159	—	—	—	269,476
同 四十四年度	66,277	159,320	—	137,636	72,931	51,615	18,761	37,275	—	—	—	592,485
大 正 元 年度	63,275	237,359	—	132,402	81,854	43,913	24,272	40,181	—	—	—	689,662
年 度	普通學	算術書	算術書	算術書	算術書	算術書	算術書	算術書	算術書	算術書	算術書	算術書
明治四十二年度	3,184	—	—	—	—	—	—	—	—	—	—	3,184
同 四十三年度	3,207	11,267	—	2,076	—	—	—	—	—	—	—	269,476
同 四十四年度	18,744	14,670	—	1,715	1,855	—	—	—	—	—	—	592,485
大 正 元 年度	23,079	16,660	—	1,530	954	760	2,800	—	—	—	—	689,662

本表ハ本府ニ於テ編纂セシ教科用圖書及教員參考書ノ發賣及支給冊數ヲ示スモノトス

第二七九表 內地 公立小學校

年 度	學 校 數			學 級 數	教 員 數	生 徒 數
	居留民 團立	學校組 合立	其ノ他			
明治四十年度	15	—	39	54	198	184
同 四十一年度	17	—	62	79	250	223
同 四十二年度	17	10	75	102	321	278
同 四十三年度	15	82	31	128	382	352
同 四十四年度	20	158	3	176	501	434
大 正 元 年 度	21	172	—	193	567	496

第二八〇表 官立中學校職員及生徒

年 度	學校數	學級數	教員數	生徒數	經 費
明治四十二年度	1	3	* 1	154	17,495
同 四十三年度	1	5	* 16	205	37,275
同 四十四年度	1	9	* 25	346	57,842
大 正 元 年 度	1	12	* 25	459	67,762

本表ノ外附屬臨時教員養成所ノ狀況次ノ如シ

明治四十四年度	學級 1.	生徒 28	經費 12,008
大 正 元 年 度	同 1.	同 26	同 13,174

人 教 育
職 員 及 生 徒

各年度三月末日

年 度	員 數		生 徒 數		指 示 數		指 示 數	
	女	計	男	女	學校 數	學級 數	教員 數	生徒 數
明治四十年度	42	226	3,996	3,431	7,427	100	100	100
同 四十一年度	65	288	5,321	4,612	9,933	146	126	127
同 四十二年度	85	363	6,712	5,918	12,630	189	162	161
同 四十三年度	103	455	8,347	7,162	15,509	237	193	201
同 四十四年度	144	578	10,235	8,962	19,197	326	253	256
大 正 元 年 度	181	677	11,540	10,153	21,693	357	286	300

第二八一表 公立高等女學校職員及生徒

年 度	學校數	學級數	教員數	生徒數	經 費
明治四十年度	2	6	* 4	130	8,235
同 四十一年度	3	12	* 13	277	27,556
同 四十二年度	3	14	* 29	397	33,030
同 四十三年度	3	17	* 41	515	76,229
同 四十四年度	3	21	* 8	625	47,295
大 正 元 年 度	3	22	* 45	751	53,223

第二八二表 公立商業專修學校職員及生徒

年 度	學校數	學級數	教員數	生徒數	經 費
明治四十三年度	2	7	* 16	170	12,498
同 四十四年度	2	10	* 11	286	16,621
大 正 元 年 度	2	9	* 19	309	20,785

第二八三表 公立簡易商業學校職員及生徒

年 度	學校數	學級數	教員數	生徒數	經 費
明治四十四年度	1	3	6	27	2,052
大正元年度	2	3	7	59	3,926

第二八四表 專門學校職員及生徒

年 度	學校數	學級數	教員數	生徒數	經 費
明治四十四年度	1	1	10	38	7,745
同 四十一年度	1	1	17	27	10,356
同 四十二年度	1	1	20	30	9,448
同 四十三年度	1	1	16	18	10,041
同 四十四年度	1	1	14	43	10,956
大正元年度(十二日)	1	1	14	15	12,995

本表ハ東洋協會專門學校京城分校ノ事實トス

第二八五表 各種學校職員及生徒

各年度三月末日

年 度	學校數	學級數	教員數	生 徒 數		
				男	女	計
明治四十三年度	5	15	24	207	34	241
同 四十四年度	3	12	21	190	58	248
大正元年度(十二日)	6	20	31	434	105	539

第二八六表 幼稚園一覽

各年度三月末日

年 度	園 數	組 數	保 姆 及 助 手	幼 兒 數		
				男	女	計
明治四十四年度	6	13	13	277	233	510
同 四十一年度	6	13	14	270	263	533
同 四十二年度	7	13	21	271	244	515
同 四十三年度	9	18	19	305	301	606
同 四十四年度	8	17	17	304	310	614
大正元年度(十二日)	9	18	25	372	319	691

第二八七表 朝鮮總督府教育費

科 目	大 正 年 度		比 較	
	大 正 二 年 度	大 正 元 年 度	比 增	比 減
教 科 書 費	89,117	82,324	6,793	—
留 學 生 費	26,776	26,776	—	—
俸 給	158,460	137,100	21,360	—
旅 費	39,602	34,727	4,875	—
雜 給 及 雜 費	12,192	10,451	1,741	—
備 外 國 人 諸 給	122,184	105,459	16,725	—
合 計	458,688	401,437	57,251	—
教 員 養 成 費	—	16,530	—	16,530
購 習 費	9,970	7,032	2,938	—
普 通 學 校 補 助	402,038	382,038	20,000	—
實 業 學 校 補 助	74,040	74,523	—	483
各 種 學 校 補 助	5,760	15,760	—	10,000
內 地 人 設 立 學 校 補 助	179,810	149,060	30,750	—
普 通 學 校 長 會 議 補 助	10,560	10,260	300	—
兒 童 寄 宿 舍 補 助	3,174	3,174	—	—
夏 季 講 習 會 補 助	3,900	3,900	—	—
公 立 學 校 職 員 退 職 給 與 金 補 助	6,485	—	6,485	—
新 營 費	89,325	86,360	2,965	—
合 計	785,062	748,657	36,405	—
總 計	1,238,750	1,150,094	88,656	—

本表ハ豫算額ニ依ル次表同シ

第二八八表 臨時恩賜金及地方費教育費

大正元年度

道	臨時恩賜金 教育補助費	地方費				合計
		教育費	教育補助費	教育獎勵費	計	
京畿道	45,162	12,942	92,873	1,142	106,957	152,119
忠清北道	11,910	5,948	18,244	1,738	25,930	37,840
忠清南道	22,335	5,815	36,030	1,500	43,345	65,680
全羅北道	19,680	16,234	39,009	800	56,043	75,723
全羅南道	25,410	15,808	29,272	—	45,080	70,490
慶尙北道	30,195	9,789	47,217	300	57,306	87,501
慶尙南道	22,909	15,976	36,641	—	52,617	75,526
黃海道	16,410	9,858	20,644	205	30,707	47,117
平安南道	16,806	12,763	35,438	—	48,201	65,007
平安北道	17,235	6,830	28,970	—	35,800	53,035
江原道	27,092	3,892	27,033	130	31,055	58,147
咸鏡南道	13,708	9,703	17,839	—	27,542	41,250
咸鏡北道	8,840	1,370	19,305	216	20,891	29,231
總計	277,192	126,928	448,515	6,031	581,474	858,666
明治四十四年度	331,068	91,685	329,929	3,880	425,494	756,562

第二八九表 新聞紙及雜誌

大正元年十二月末日

種別	內地人營	朝鮮人營	外國人營	合計
日隔	20	1	—	21
隔週三	—	1	—	1
週一	1	—	—	1
週三	2	1	1	4
月二	1	—	—	1
月三	2	—	—	2
月四	5	6	—	11
隔年	1	—	—	1
年四	—	1	—	1
總計	32	10	1	43
明治四十四年	32	8	2	42
同四十四年	31	9	—	40

名	稱	發行地	發行種類	創刊年月
內地人營	京城日報	京城	日刊	明治39.8
	京城通信	京城	同	40.3
	京城通信	同	同	39.4
	京城通信	同	同	41.11
	京城通信	同	同	42.12
	京城通信	同	同	42.7
	京城通信	同	同	42.3
	京城通信	同	同	41.2
朝鮮人營	(1) 朝鮮及滿洲	同	週月二回	41.2
	(2) 朝鮮之運輸	同	週月二回	42.1

(續)

名	稱	發行地	發行種類	創刊年月
內地人經營	(3) 滿鐵	京	城	明治四年
	朝鮮開家(4)	川	城	明治四年
	湖南日報	大	全	明治四年
	光州日報	光	州	明治四年
	木浦日報	木	浦	明治四年
	實業研究會	山	山	明治四年
	大平日報	大	平	明治四年
	成元日報	成	元	明治四年
	北山日報	北	山	明治四年
	每京日報	每	京	明治四年
	朝鮮日報	朝	鮮	明治四年
	外報	外	報	明治四年
	天報	天	報	明治四年
	辛亥日報	辛	亥	明治四年
	天南日報	天	南	明治四年
	耶蘇教會報	耶	蘇	明治四年
	京報	京	報	明治四年
	川報	川	報	明治四年
	京報	京	報	明治四年

(1) 明治四十五年六月ヨリ月二回發行ニ變更セリ (2) 同年八月二十九日廢刊ス (3) 同年十一月ヨリ月二回發行ニ變更セリ (4) 同年四月二十日廢刊ス

第二九〇表 內地人布教狀況

各年十二月末日

年	教務所	設教所	布教師	信			合計	
				內地人	朝鮮人	外國人		
神	明治四十年	2	4	6	1,876	440	—	2,316
	同四十一年	7	3	18	2,327	306	1	2,634
	同四十二年	9	13	34	3,825	1,171	3	4,999
	同四十三年	22	6	26	7,823	3,086	2	10,911
	同四十四年	30	13	49	11,018	9,427	—	20,445
道	大正元年	32	18	70	7,989	5,312	—	13,301
佛	明治四十年	21	42	67	27,955	8,008	5	35,968
	同四十一年	37	46	102	29,939	13,208	—	43,147
	同四十二年	31	55	118	34,365	16,520	—	50,885
	同四十三年	40	73	95	34,257	27,392	—	61,649
	同四十四年	44	106	140	34,693	33,652	—	68,345
教	大正元年	70	117	189	58,342	24,645	—	82,987
基	明治四十年	—	6	6	214	50	—	264
	同四十一年	2	12	12	739	—	—	739
	同四十二年	4	10	10	496	—	—	496
	同四十三年	10	8	14	936	404	—	1,340
	同四十四年	10	12	19	996	584	—	1,580
督	大正元年	10	18	20	1,194	607	—	1,801

第二九一表 耶 蘇 教

教 派 及 地 方	教會堂	講義所	其 他 集會所	宣		
				英國人	米國人	
教 派	米國長老教會	453	106	269	6	92
	同北長老教會	70	42	153	—	37
	同南長老教會	83	23	157	—	46
	同南監理派	67	43	158	2	36
	英國聖公會	24	13	51	30	1
	佛國天主教會	97	66	127	3	1
	米國耶穌布教會	7	2	2	—	5
	露國福音教會	2	1	1	—	—
	英國福音教會	—	3	1	—	—
	澳洲長老教會	4	21	61	14	1
	加拿大長老教會	13	11	69	11	1
	別 大韓世	1	2	—	—	—
	救 世軍	1	—	8	—	—
	12	6	15	9	4	
地 方	京畿道	137	47	278	27	62
	忠清北道	19	—	76	7	3
	忠清南道	18	16	62	4	5
	全羅北道	55	23	23	2	17
	全羅南道	40	16	59	—	18
	慶尙北道	161	22	90	1	11
	慶尙南道	11	55	145	18	10
	黃海道	100	20	103	3	34
	平安北道	176	18	12	—	32
	平安南道	57	72	59	—	12
	江原道	36	34	63	2	11
	咸鏡北道	21	16	46	6	8
	咸鏡南道	3	—	51	5	1
總 計	834	339	1,072	75	224	
明治四十四年	781	362	959	61	180	
同 四十三	738	223	973	64	158	

布 教 狀 況

大正元年十二月末日

教 派	其 他 外國人	師 計	朝鮮人牧 師及助手	信 徒			總 計	
				內地人	朝鮮人	外國人		
佛國人	—	2	100	900	1,144	74,501	28	75,673
—	—	—	37	240	11	18,258	—	18,269
—	1	—	47	307	5	21,137	6	21,143
—	—	—	38	292	—	13,843	17	13,860
—	—	—	31	105	147	5,172	15	5,334
53	—	—	57	284	718	121,575	30	122,323
—	—	—	5	11	1	594	—	595
—	3	—	3	1	1	120	—	121
—	—	—	—	1	—	140	—	140
1	4	—	20	73	—	5,119	—	5,119
—	—	—	12	79	—	8,548	—	8,548
—	—	—	—	2	—	114	—	114
—	—	—	—	9	—	783	—	783
—	—	—	13	26	—	1,574	—	1,574
18	4	—	111	506	1,958	113,251	72	115,281
1	2	—	13	85	—	4,777	6	4,783
6	—	—	15	97	—	9,226	1	9,227
3	—	—	22	76	1	11,626	—	11,627
5	—	—	23	121	11	7,571	—	7,582
4	—	—	16	173	—	17,613	—	17,613
3	4	—	35	180	40	12,272	—	12,312
5	—	—	42	268	1	20,735	—	20,736
2	—	—	34	322	1	26,522	—	26,523
—	—	—	12	242	6	26,601	17	26,624
5	—	—	14	146	—	10,612	—	10,612
2	—	—	16	74	9	5,492	—	5,501
—	—	—	6	40	—	5,180	—	5,180
54	10	—	363	2,330	2,027	271,478	96	273,601
57	9	—	307	2,311	1,028	280,834	84	281,946
45	10	—	277	2,326	237	198,635	102	198,974

第十七 官吏及公吏

第二九二表

朝鮮總督府及所屬官署職員及俸給

各年十二月末日

階 級	明治四十三年		明治四十四年		大正元年	
	人員	俸給年額	人員	俸給年額	人員	俸給年額
官吏	勅任	42 242,041	43 249,860	52 291,321		
	奏任	989 1,624,920	1,037 1,797,423	1,029 1,782,679		
	計	6,391 5,173,536	7,688 5,905,009	8,495 6,164,365		
待遇官吏	親任	1 2,004	1 2,004	1 2,004		
	勅任	31 39,396	34 42,000	33 40,860		
	奏任	37 20,604	52 39,564	45 33,228		
計	2,901 1,085,604	2,994 1,110,708	3,325 1,216,260			
總計	2,970 1,147,608	3,081 1,194,276	3,404 1,292,352			
囑託及雇員	5,168 1,572,060	6,297 2,044,728	9,860 2,684,172			
總計	14,529 7,893,204	17,066 9,144,013	21,759 10,140,889			

第二九三表

朝鮮總督府及所屬官署休職官吏

各年十二月末日

年	高等官	判任官	合計
明治四十三年	5	6	11
同四十四年	4	13	17
大正元年	14	41	55

第二九四表

朝鮮總督府及所屬官署職員俸給階級別

大正元年十二月末日

階 級	人員	俸給年額	階 級	人員	俸給年額
勅任	親任	2 20,400	判任	九級俸	409 192,654
	高等官一等	10 67,060		十級俸	224 120,022
	同二等	34 171,661		十一級俸	127 60,420
計	46 259,121	計	760 373,096		
奏任	高等官三等	57 193,705	技師	同四十圓未滿	102 67,152
	同四等	54 170,076		同三十圓未滿	279 149,586
	同五等	107 280,368		同二十圓未滿	549 128,496
	同六等	171 322,200		郵便所長	289 26,340
	同七等	249 308,090		計	5,535 3,144,185
	同八等	257 190,440		一級俸	12 21,888
	計	895 1,464,879		二級俸	37 53,280
	技師	高等官二等		6 32,200	三級俸
官師	同三等	16 58,880	四級俸	81 82,572	
	同四等	12 39,200	五級俸	182 153,720	
	同五等	33 84,840	六級俸	133 120,250	
	同六等	40 81,760	七級俸	152 102,706	
	同七等	33 53,020	八級俸	146 93,780	
	計	140 350,000	九級俸	297 95,988	
	合計	1,081 2,074,000	十級俸	77 36,188	
判任	一級俸	27 45,576	手	同四十圓未滿	1 732
	二級俸	81 109,440		同三十圓未滿	47 15,948
	三級俸	201 232,968		同二十圓未滿	571 84,888
	四級俸	364 339,672		計	1,879 946,180
	五級俸	735 509,680		合計	7,414 4,090,365
	六級俸	934 518,100		總計	8,495 6,164,365
	七級俸	720 380,067			
	八級俸	493 263,232			

朝鮮總督府及所屬官署職員俸給官署別

大正元年十二月末日

官署	人員				俸給年額	特選官吏及補任官吏	
	勅任	委任	判任	計		人員	月俸
朝鮮總督府	8	37	294	339	393,727	407	15,291
內務部	3	10	54	67	91,476	54	2,273
度支部	2	17	97	116	139,732	86	2,054
農商工部	4	20	78	102	152,772	102	4,091
司法部	1	3	18	22	33,268	17	552
合計	18	87	541	646	810,975	666	24,861
所屬							
中樞院	1	—	3	4	7,700	67	5,255
警察官署	—	47	332	379	288,018	5,232	125,424
鐵道局	3	54	424	481	563,184	1,538	49,737
逓信局	2	43	1,063	1,108	725,986	2,207	45,942
臨時土地調查局	—	36	1,757	1,793	530,356	527	7,402
稅關	—	11	237	248	176,862	107	3,787
裁判所	13	252	384	649	831,388	87	2,352
監獄	—	9	82	91	73,180	1,056	26,501
管林廠	—	4	17	21	29,254	66	2,796
醫院	1	14	26	41	59,956	16	1,332
官署							
平壤續業所	—	2	8	10	16,053	37	1,650
勸業模範場	1	10	26	37	56,132	13	512
農林學校	—	4	5	9	8,896	4	125
中央試驗所	—	3	6	9	12,324	3	115
工業傳習所	—	2	20	22	17,424	7	296
濟生院	—	1	6	7	5,920	5	228
京城專修學校	—	4	3	7	7,820	2	70

(續)

官署	人員				俸給年額	特選官吏及補任官吏	
	勅任	委任	判任	計		人員	月俸
所屬							
京城中等學校	—	5	18	23	24,484	6	663
京城高等普通學校	—	13	36	49	46,556	4	215
平壤高等普通學校	—	2	8	10	9,640	2	128
京城女子高等普通學校	—	2	12	14	12,426	5	1,056
屬地							
京畿道	1	47	293	341	225,974	64	2,266
忠清北道	1	24	132	157	104,312	103	1,868
忠清南道	1	44	223	268	163,576	146	2,010
全羅北道	1	36	193	230	141,110	148	2,624
全羅南道	1	37	229	267	179,388	158	2,769
慶尙北道	1	50	281	332	200,930	204	3,321
慶尙南道	1	35	223	259	179,308	189	4,467
黃海道	1	24	135	160	99,564	112	2,443
平安南道	1	28	162	191	130,032	98	1,995
平安北道	1	27	142	170	120,513	127	2,413
江原道	1	33	168	202	119,260	117	1,695
咸鏡南道	1	19	120	140	99,756	68	1,046
咸鏡北道	1	20	99	120	86,208	73	1,443
計	13	424	2,400	2,837	1,849,831	1,607	30,930
總計	52	1,029	7,414	8,495	6,164,365	13,264	331,377
明治四十四年	43	1,037	6,608	7,688	5,905,009	9,378	269,917
同四十三年	42	989	5,360	6,391	5,173,536	8,138	226,639

第二九六表 面長以下吏員人員

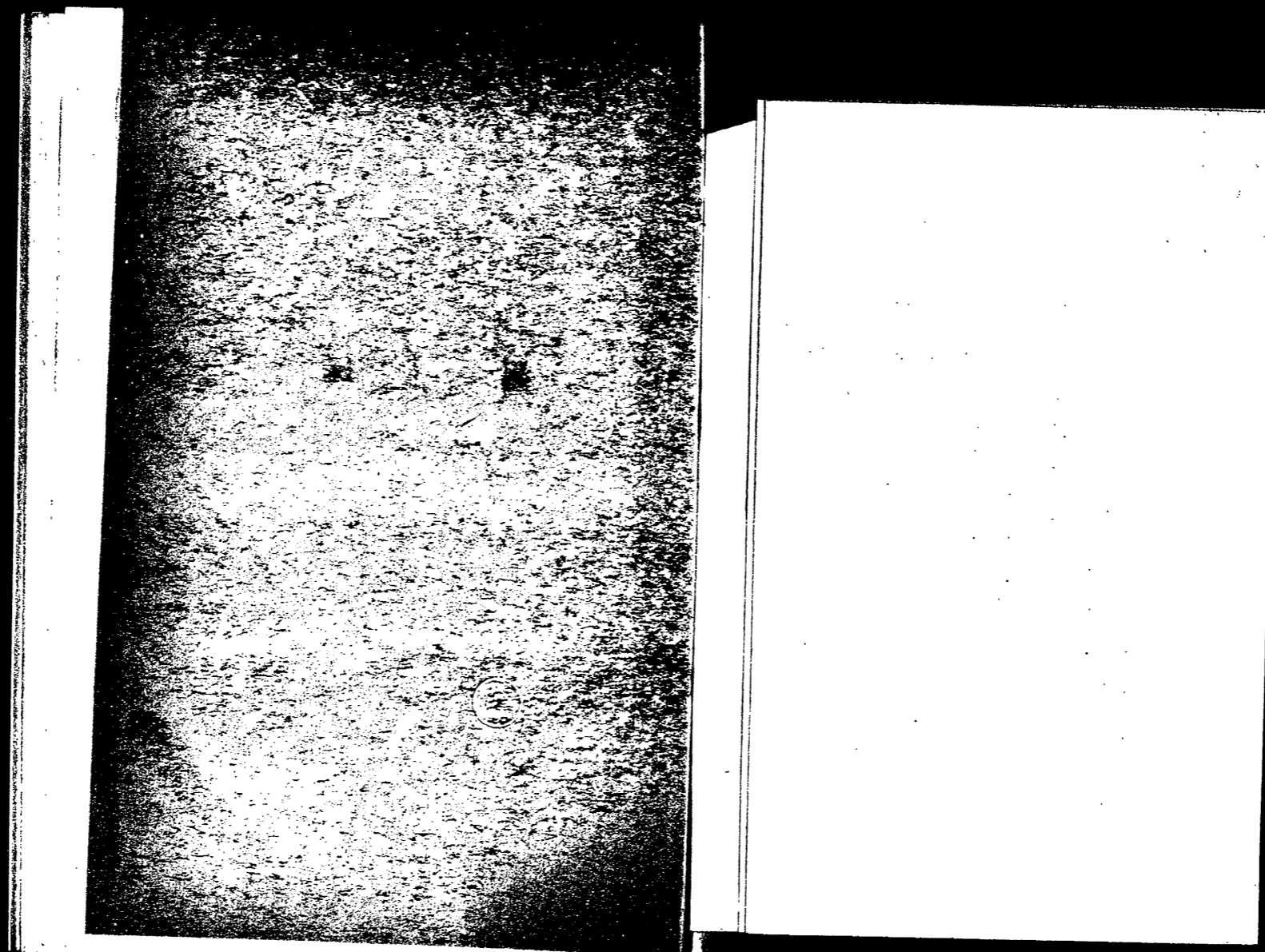
道	面長	公領收員	錢面書記	洞里長	面主人	面下人	合計
京畿道	446	125	457	3,813	293	437	5,501
忠清北道	188	45	256	2,075	147	205	2,916
忠清南道	358	172	323	5,112	229	326	6,520
全羅北道	307	330	321	2,837	297	196	4,288
全羅南道	441	384	471	4,035	358	570	6,259
慶尙北道	492	219	541	4,232	279	531	6,284
慶尙南道	410	373	321	3,717	424	392	5,637
黃海道	256	1	383	2,134	142	313	3,229
平安南道	247	66	299	1,674	125	268	2,679
平安北道	243	62	245	1,978	201	240	2,969
江原道	231	94	234	2,773	171	235	3,738
咸鏡南道	190	127	192	2,588	174	208	3,479
咸鏡北道	122	28	60	1,005	16	74	1,305
總計	3,931	2,026	4,093	37,973	2,736	3,995	54,804

年	度	人		員		合計	俸給年額	員	俸給年額
		勅任	奏任	列任	計				
明治四十四年度	內地人	1	13	37	51	63,210	27	11,736	
	朝鮮人	4	47	84	135	85,580	12	3,300	
	計	5	60	121	186	148,790	39	15,036	
同 四十四年度	內地人	1	14	42	57	69,090	39	18,576	
	朝鮮人	4	45	154	203	100,084	14	4,020	
	計	5	59	196	260	169,174	53	22,596	
大正元年度	內地人	2	11	34	47	62,276	41	21,132	
	朝鮮人	4	36	147	187	87,964	15	4,032	
	計	6	47	181	234	150,240	56	25,164	

第二九七表 李王職職員及俸給

各年度三月末日

附 錄



朝鮮總督府裁判所所在地

大正二年四月一日現在

高等法院	覆審法院	地方法院	地方法院支廳
京城	京城	京城	開城 驪州 水原 仁川 春川 鐵原 原州
		公州	大田 江景 鴻山 洪州 瑞山 天安 清州 永同 忠州
	咸興	北青 元山 永興 江陵 蔚珍 清津 鏡城 城津 會寧 慶興	
	平壤	平壤	安州 德川 鎮南浦 新義州 義州 定州 寧邊 江界 楚山
		海州	瑞興 黃州 載寧 松禾
	大邱	大邱	金泉 尙州 安東 義城 慶州 盈德
釜山		蔚山 馬山 密陽 龍南 晉州 居昌	
光州		順天 木浦 長興 濟州 全州 鎭山 南原 群山 古阜	

朝鮮總督府監獄所在地

大正二年四月一日現在

監獄	分監	出張所
京 西 公 咸 平 海 大 釜 光	城 門 州 州 興 州 州 邱 山 州	永登浦 春川
		仁川 清州 清津 新義州
		元山 鎮南浦
		馬山 晉州 全州 群山
		木浦
		釜山坂ノ下
		—
—	京城大平洞 同鐘路(拘置監)	
—	鏡城 平壤大興部 義州	
—	—	
—	—	
—	—	

朝鮮總督府警察署所在地
大正元年十二月末日現在

道	警 察 署
京畿道	京城南部 同南部銅岷(分署) 同北部 同北部東大門(分署) 同北部西大門(分署) 同北部水門洞(分署) 龍山 昌德宮 德壽宮(分署) 水原 永登浦 安城 仁川 金浦 江華 交河 開城
忠清北道	清州 陰城 堤川 報恩 永同 槐山
忠清南道	公州 大田 牙山 江景 鴻山 保寧 洪州 唐津 瑞山
全羅北道	全州 鎮安 任實 井邑 高敞 金堤 群山
全羅南道	光州 谷城 麗水 康津 海南 木浦 靈光 濟州
慶尙北道	大邱 星州 善山 慶州 永川 義城 安東 青松 盈德 榮川
慶尙南道	晉州 河東 三千浦 統營 馬山 昌寧 陝川 三湓津 釜山 蔚山 鎮海
黃海道	海州 夢金浦 長連 黃州 瑞興 新溪 南川
平安南道	平壤 順安 中和 鎮南浦 廣梁灣
平安北道	新義州 龍巖浦 宣川 寧邊 博川 朔州 北鎮
江原道	春川 平昌 江陵 通川 金城 平康 襄陽
咸鏡南道	咸興 西湖津 新浦 洪原 元山 永興
咸鏡北道	鏡城 明川 清津 雄基 城津

憲兵分隊同分遣所所在地
大正元年十二月末日現在

道	憲 兵 分 隊	憲 兵 分 遣 所
京畿道	{京城第一 京城第二 龍山 水原 驪州 楊州 開城}	楊根 抱川 麻田 朔寧 廣州 竹山
忠清北道	清州 沃川 忠州 鎮川	米院 秋風嶺 清風
忠清南道	公州 天安 禮山 扶餘	連山 鳥致院 藍浦
全羅北道	裡里 古阜 南原 錦山	黃山 泰仁 金堤 茂朱
全羅南道	{長城 榮山浦 長興 順天 同 福}	潭陽 咸平 筏橋浦
慶尙北道	{大邱 清河 英陽 順興 咸昌 金泉}	倭館 浦項 春陽 醴泉 尙州
慶尙南道	晉州 馬山 釜山 居昌	咸陽 密陽 金海
黃海道	{海州 延安 新幕 谷山 達安 載寧 松禾}	馬山 金川 沙里院 安岳 信川
平安南道	平壤 成川 別倉 寧遠 安州	甑山 順川 孟山 德川
平安北道	{義州 定州 熙川 楚山 江界 厚昌 中江鎮}	碧潼 高山鎮 慈城
江原道	{春川 原州 寧越 蔚珍 三陟 襄陽 高城 淮陽 金化 鐵原}	麟蹄 楊口 橫城 華川 伊川
咸鏡南道	{咸興 高原 元山 北青 端川 甲山 惠山鎮 長津}	定州 文川 安邊 利原 三水
咸鏡北道	{羅南 吉州 富寧 慶興 訓戎 鎮 會寧 茂山}	七寶洞 土里 德明驛 穆城 鍾城

朝鮮總督府郵便局所在地

大正二年七月一日現在

道	郵局	郵便	所	電取取所
京畿道	京城	京城府	京城府	京城府
	大田	大田府	大田府	大田府
	水原	水原府	水原府	水原府
忠清北道	清州	清州府	清州府	清州府
	海州	海州府	海州府	海州府
忠清南道	公州	公州府	公州府	公州府
	海美	海美府	海美府	海美府
全羅北道	全羅	全羅府	全羅府	全羅府
	群山	群山府	群山府	群山府

道	郵局	郵便	所	電取取所
全羅南道	木浦	木浦府	木浦府	木浦府
	麗水	麗水府	麗水府	麗水府
慶尙北道	慶尙	慶尙府	慶尙府	慶尙府
	大邱	大邱府	大邱府	大邱府
慶尙南道	釜山	釜山府	釜山府	釜山府
	蔚山	蔚山府	蔚山府	蔚山府
黃海道	海州	海州府	海州府	海州府
	元山	元山府	元山府	元山府
平安南道	平壤	平壤府	平壤府	平壤府
	咸興	咸興府	咸興府	咸興府

(續)

道	所	在	地
慶尚南道	同釜山鎮 同東萊 馬山 晉州 泗川 河東 馬陽 咸陽 居昌 咸安 固城 龍南 巨濟 昌寧 密陽 蔚山 三嘉 蔚山 丹城 山清 安義 草溪 宜寧 陝川 南浦 鬱島 彦陽 靈山		
黃海道	淮州 白川 翁津郡 康翎 延安 新溪 借川 兎山 遂安 金川 鳳山郡 沙里院 瑞興		
平安南道	平壤南門通 同大興面 同慶南浦 同廣梁津 中和 祥原 江東 咸川 成川 陽德 孟山 寧遠 德川 价川 安州 順川 甌川 順安 永柔 龍岡 江四 慈山 江東郡 三登 咸從 順安郡 石岩里 甌山郡 漢川 成川郡 了波 順川郡 脫山 鎮南浦府 三和 安州郡 立石		
平安北道	義州 龍川 鐵山 同車嶺 宣川 郭山 定州 嘉山 博川 寧邊 羅川 靈山 龜城 泰山 朔州 昌城 碧潼 楚山 溇原 江界 厚昌 宣川郡 三峰 州郡 清亭 龍川郡 楊市 慈城郡 中江 鎮 義州府 新義州 靈山郡 北鎮		
江原道	春川 洪川 橫城 原州 三陟 江陵 襄陽 通川 淮陽 金城 伊川 鐵原 金化 楊口 平康 安峽 平海 杆城 寧越 蔚珍 旌善 麟蹄 高城 平昌 華川		
咸鏡南道	咸興 元山 北青 安邊 文川 高原 永興 定平 洪原 端川 長津 甲山 利原 三水 永興郡 虎島		

咸鏡北道	清津 城津 吉州 明川 鐵城 茂山 會寧 鍾城 穩城 慶源 慶興 同西面
閔島	閔島

備考 *印チ附シタルハ分校チ示ス

本表ノ外京畿道ニ京城中部蓄進洞京城高等普通學校附屬普通學校及同校洞ニ京城女子高等普通學校附屬普通學校ノ二校アリ

朝鮮公立高等女學校、實業專修學校所在地

大正二年七月末日現在

道	高等女學校	商業專修學校	簡易商業專修學校
京城道	仁川		
慶尚南道	釜山		
平安南道	平壤 鎮南浦		平壤 鎮南浦
咸鏡南道			元山

學校組合所在地

大正二年四月一日現在

道	所 在 地
京畿道	江華 水原 永登浦 汶山 龜島 開城 安城 烏山 驪州 平澤 議政府 金浦 漣川 長湖院(陰竹郡) 利川 交河
忠清北道	秋風嶺 永同 忠州 黃洞 沃川 清州 槐山 報恩 美江 陰城 堤川
忠清南道	瑞山 於青島 窺岩里 鴻山 禮山 洪州 新灘津 溫陽 馬九坪(連山郡) 全義 咸歎 牙山 稷山 天安 論山(恩津郡) 公州 烏致院 大同 江景 保寧 新禮院(禮山郡)
全羅北道	古阜 錦山 南原 大舉村(益山郡) 金堤 苴浦(扶安郡) 井邑 五山里(益山郡) 全州 裡里 扶安
全羅南道	靈巖 筏橋浦 榮山浦 羅州 靈光 順天 海南 南平 麗水 濟州 長興 珍島 光州 長城 潭陽 法聖浦(靈光郡) 興陽 康津 寶城
慶尙北道	清道 金泉 迎日 慶州 慈仁 永川 安東 倭館 尙州 慶山 盈德 善山 星州 義城 東村(大邱府) 河陽 玄風 醴泉 琴湖(永川郡) 奇松 甘浦(長鬐郡) 咸昌
慶尙南道	河東 昌原 松真 東萊 蔚山灣 多大浦 龜浦 蔚山 密陽 進永 金海 洛東 方魚津 下端 德頭 三浪津 勿禁 鬱陵島 統營 三千浦 太邊 固城 晉州 舊助羅 知世浦 入佐 泗川 巨濟 駕洛 壯佐 岡山村 鎮海 鎮東 蜂谷村 昌寧 土佐村 梁山 辰橋 宜寧 陝川 進禮 南海
黃海道	黃州 沙里院 兼二浦 黑橋 海州 金川 夢金浦 汗浦 長連 新幕 安岳 延安 溫井(發津郡) 載寧
平安南道	廣梁驛 安州 新安州 蔚川 屯和 寺洞
平安北道	寧邊 車鏡館 定州 龍巖浦 義州 宜川 中江鎮 北鎮 郭山 嶺美 朔州
江原道	江陵 長嶺 春川 金化 鐵原 蔚珍 平康 三陟
咸鏡南道	惠山鎮 北青 西湖津 新浦 虎島 永興 咸興 新望坡鎮(三水郡) 甲山
咸鏡北道	清津 羅南 明川 鏡城 會寧 城津

各種銀行所在地(在朝鮮)

大正二年六月末日現在

銀行名	本店	支店	出張所
朝鮮銀行	京城	仁川 大邱 元山 平壤	群山 木浦 馬山 鎮南浦 釜山 羅南 會寧 新義州
農工銀行	京城	開城 春川 鐵原 江京 大田 公州 清州 南原 古阜	忠州 論山
慶尙農工銀行	大邱	濟州島 筏橋浦 榮山浦 麗水 晉州 馬山 金泉 尙州 浦項 統營 草梁 博川 鎮南浦 海州 沙里院 義州 安州 新義州	寧邊 平壤 大和町 鏡城
成鏡農工銀行	元山	城津 咸興 清津 北青	
第一銀行	東京	京城 釜山	
十八銀行	長崎	京城 仁川 釜山 元山 蔚山 木浦	羅州 龍山
百三十銀行	大阪	京城 仁川 釜山	平壤 鎮南浦
周防銀行	山口	釜山	
密陽銀行	密陽		
鮮南商業銀行	大邱		
七星銀行	元山		
龜浦銀行	龜浦	釜山	
釜山商業銀行	釜山		
漢城銀行	京城	水原 平壤 大田	東幕 東幕
韓一銀行	京城	江景 京城南大門 京城本町 仁川 平澤	
朝鮮商業銀行	京城		

地方金融組合所在地

大正二年六月末日現在

道	設立年					大正二年
	明治四十年	明治四十一年	明治四十二年	明治四十三年	明治四十四年	
京畿道	水原	開城	江華	安城	驪州	加平
忠清北道	—	清州	忠州	安城	海州	清風
忠清南道	—	瑞山	天安	大田	大田	清風
全羅北道	—	全州	全羅	全羅	全羅	扶安
全羅南道	—	麗水	麗水	麗水	麗水	扶安
慶尙北道	—	大邱	大邱	大邱	大邱	長湍
慶尙南道	—	馬山	馬山	馬山	馬山	長湍
黃海道	—	咸興	咸興	咸興	咸興	咸興
平安南道	—	平壤	平壤	平壤	平壤	平壤

平安北道	—	江界	定州	宣川	昌城	寧邊	江界	博川
江原道	—	原州	春川	金化	伊川	寧邊	龍川	博川
咸鏡南道	—	水原	咸興	咸興	咸興	咸興	咸興	咸興
咸鏡北道	—	鏡城	鏡城	鏡城	鏡城	鏡城	鏡城	鏡城

大正二年中*印ヲ附シタルハ設立準備中ノモノヲ示ス

在朝鮮各國領事館所在地

大正二年九月末日現在

國	所	在	地
亞米利加	仁川	釜川	元山及城津
大不列	京城	仁川	津
露西	京城	仁川	津
佛蘭	京城	仁川	津
亞耳	京城	仁川	津

第三 家屋税

課税物件ノ等級	税額	納期	納税義務者	備考
一 (三十間以上)	甲 8.00 乙 5.00	五月、十一月	家屋所有者	甲種ハ石造煉瓦造又ハ瓦葺 乙種ハ甲種ニ屬セサルモノ 本税法施行地ハ勅令ヲ以テ 指定セラル
二 (十間以上)	甲 2.00 乙 1.30			本税法施行地ニハ月税ヲ課 セス
三 (四間以上)	甲 0.80 乙 0.50			
四 (四間未満)	甲 0.40 乙 0.30			

第四 酒税

額別	税率		納期	納税義務者	備考
	第一類(醸成酒)	第三類(混成酒)			
第一類(醸成酒)	第一類(類醸酒)	第三類(混成酒)	五月、十一月	酒類製造者	酒類製造セテトスルニ 製造場一箇所毎ニ標準 者ハ製造シテシテハ相 免許ヲ受ケル者ニシテハ 免許ヲ受ケル者ニシテハ 免許トスル者ニシテハ 免許トスル者ニシテハ 免許トスル者ニシテハ
五石迄	一石迄	二石迄			
十石迄	二石迄	五石迄			
二十石迄	五石迄	十石迄			
五十石迄	十石迄	二十石迄			
百石迄	二十石迄	五十石迄			
五十石以上	五十石以上	百石以上			
百石以上	百石以上	五十石以上			
五十石以上	五十石以上	十石以上			
十石以上	十石以上	二石以上			
二石以上	二石以上	一石以上			
一石以上	一石以上	一石以上			

第五 煙草税

種別	納額	納期	納税義務者	備考
煙草耕作	第一種(種付根數九百以下) 0.50 第二種(同九百ヲ超スルモノ) 2.00	十一月	煙草耕作者	煙草耕作ハ販賣セシメ トスル者ハ免許ヲ受ケル 者ニシテハ亦標準者 トシテ免許ヲ受ケル者 ニシテハ標準者トシテ 免許ヲ受ケル者ニシテ 免許ヲ受ケル者ニシテ 免許ヲ受ケル者ニシテ 免許ヲ受ケル者ニシテ
煙草販賣	第一種(卸賣) 10.00 第二種(小賣) 2.00	月	煙草販賣者	煙草販賣者ハ標準者 トシテ免許ヲ受ケル者 ニシテハ標準者トシテ 免許ヲ受ケル者ニシテ 免許ヲ受ケル者ニシテ 免許ヲ受ケル者ニシテ 免許ヲ受ケル者ニシテ

第六 釐金

税目	課税標準及税率	納期	納税義務者	備考
釐金	釐金物價格ノ百分ノ一 釐金區坪數千坪又ハ河床延 長町數一町毎ニ金一圓	前年度分チ翌年 毎分三月 前年度分チ翌年 毎分二月	釐金業者 採取者	釐金業者ハ採取者 トシテ免許ヲ受ケル者 ニシテハ標準者トシテ 免許ヲ受ケル者ニシテ 免許ヲ受ケル者ニシテ 免許ヲ受ケル者ニシテ 免許ヲ受ケル者ニシテ

第七 漁業 稅

種	別	課稅標準及稅率	納	期	納稅義務者	備	考
免許漁業	第二種	區劃水面千坪迄毎ニ 一年ノ採捕物見積價 格千圓以上ノモノニ	1.00	毎年度四月 シテ免許ノ 與度交付ノ トキ			
	第一種及 第三種乃至 第六種	同ノモノニ在 ルモノハ百圓迄毎ニ	2.00	毎年度四月 シテ免許ノ 與度交付ノ トキ			
		同ノモノニ在 ルモノハ百圓以上ノ	1.50	毎年度四月 シテ免許ノ 與度交付ノ トキ			
		同ノモノニ在 ルモノハ百圓迄毎ニ	1.00	毎年度四月 シテ免許ノ 與度交付ノ トキ			
	第一種	捕獲ノ鯨一頭毎ニ	40.00	毎 年 二 月			
	第二種	蠟燭推進器ヲ備フル 漁船(補助機關ヲ除 ク)一隻毎ニ	500.00	毎年度四月 シテ免許ノ 與度交付ノ トキ			
補助機關ヲ備フル蠟燭 推進器一隻毎ニ		200.00	毎年度四月 シテ免許ノ 與度交付ノ トキ				
	其ノ他ノ漁船一隻毎ニ	100.00					

第三種	潜水器一挺毎ニ	20.00					
第四種	蠟燭推進器ヲ備フル 漁船(補助機關ヲ除 ク)一隻毎ニ	10.00					
	補助機關ヲ備フル蠟燭 推進器一隻毎ニ	60.00					
第五種	其ノ他ノ漁船ニシテ 幅七尺以上ノモノ	40.00					
	同ノモノニ在 ルモノハ幅七尺未 滿ノモノ	30.00					
第六種	同ノモノニ在 ルモノハ幅七尺未 滿ノモノ	10.00					
	同ノモノニ在 ルモノハ幅七尺未 滿ノモノ	5.00					
第七種	浮子繩ノ長五百五十 ヤリヲ用ルモノニ在 ルモノ	12.00					
	同ノモノニ在 ルモノハ長五百五十 ヤリヲ用ルモノ	4.00					
	網ノ口ニ在 ルモノハ網一統 毎ニ	10.00					
	同ノモノニ在 ルモノハ網一統 毎ニ	5.00					

免許ノ漁業ハ、
蠟燭推進器
ヲ備フル漁
船(補助機
關ヲ除ク)一
隻毎ニ、
補助機關ヲ
備フル蠟燭
推進器一隻
毎ニ、
潜水器一挺
毎ニ、
蠟燭推進器
ヲ備フル漁
船(補助機
關ヲ除ク)一
隻毎ニ、
補助機關ヲ
備フル蠟燭
推進器一隻
毎ニ、
同ノモノニ
在ルモノハ
幅七尺以上
ノモノ、
同ノモノニ
在ルモノハ
幅七尺未滿
ノモノ、
浮子繩ノ長
五百五十ヤ
リヲ用ルモノ
ニ在ルモノ、
同ノモノニ
在ルモノハ
長五百五十
ヤリヲ用ル
モノ、
網ノ口ニ在
ルモノハ網
一統毎ニ、
同ノモノニ
在ルモノハ
網一統毎ニ

免許ノ漁業ハ、
蠟燭推進器
ヲ備フル漁
船(補助機
關ヲ除ク)一
隻毎ニ、
補助機關ヲ
備フル蠟燭
推進器一隻
毎ニ、
潜水器一挺
毎ニ、
蠟燭推進器
ヲ備フル漁
船(補助機
關ヲ除ク)一
隻毎ニ、
補助機關ヲ
備フル蠟燭
推進器一隻
毎ニ、
同ノモノニ
在ルモノハ
幅七尺以上
ノモノ、
同ノモノニ
在ルモノハ
幅七尺未滿
ノモノ、
浮子繩ノ長
五百五十ヤ
リヲ用ルモノ
ニ在ルモノ、
同ノモノニ
在ルモノハ
長五百五十
ヤリヲ用ル
モノ、
網ノ口ニ在
ルモノハ網
一統毎ニ、
同ノモノニ
在ルモノハ
網一統毎ニ

關稅稅率概表
大正二年四月一日現在

輸入稅表

輸入品分類	單位	稅率			備考
		最低	最高	普通	
1 穀類	從價	5%	5%	5%	關稅稅率ハ舊條約ノ稅率ニ基クモノトシテ、 通商條約ノ稅率ニ基クモノトシテ、 種類中ノ最高最低ニ對シテ、 種類中ノ最低モ多ク、 種類中ノ最高モ多ク、 輸入稅ハ到著價額（生産及ハ 製造地ニ於ケル原價ニ運賃保 險料及手續料等ヲ加ヘタルモ ノ）ニヨリ算定ス
2 砂糖	從價	7.5%	10%	7.5%	
3 酒精	從價	7.5%	20%	8%	
4 皮革	從價	20%	20%	20%	
5 齒粉	從價	5%	8%	8%	
6 藥劑	從價	5%	8%	8%	
7 齒粉	從價	5%	8%	8%	
8 齒粉	從價	5%	8%	8%	
9 齒粉	從價	5%	8%	8%	
10 齒粉	從價	5%	8%	8%	
11 齒粉	從價	5%	8%	8%	
12 齒粉	從價	5%	8%	8%	
13 齒粉	從價	5%	8%	8%	
14 齒粉	從價	5%	8%	8%	
15 齒粉	從價	5%	8%	8%	
16 齒粉	從價	5%	8%	8%	

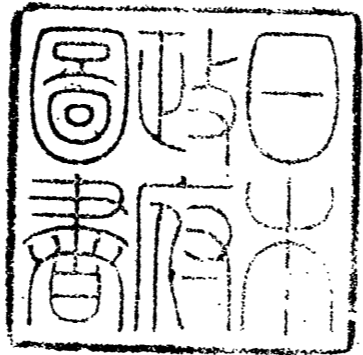
輸出稅表

輸出品分類	單位	稅率	備考
1 朝鮮生	從價	5%	小麥、大豆、荳蔻、麻子、 生牛、牛度、石灰及鐵礦ノ入品
(1) 有稅			
(2) 無稅		無稅	
2 其他		無稅	

移出物品モ本表ニ準ス

噸稅表

噸稅標準	稅率	備考
噸數一噸又ハ噸數十石ニ付	0.25	噸稅納付後四箇月ハ何レノ開港ニ入港スルモ噸稅ヲ要セズ



大正三年一月二十三日印刷

大正三年一月二十六日發行

朝鮮總督府

朝鮮總督官房總務局印刷所印刷

大正三年一月