


始



福井縣統計要覽

大正七年

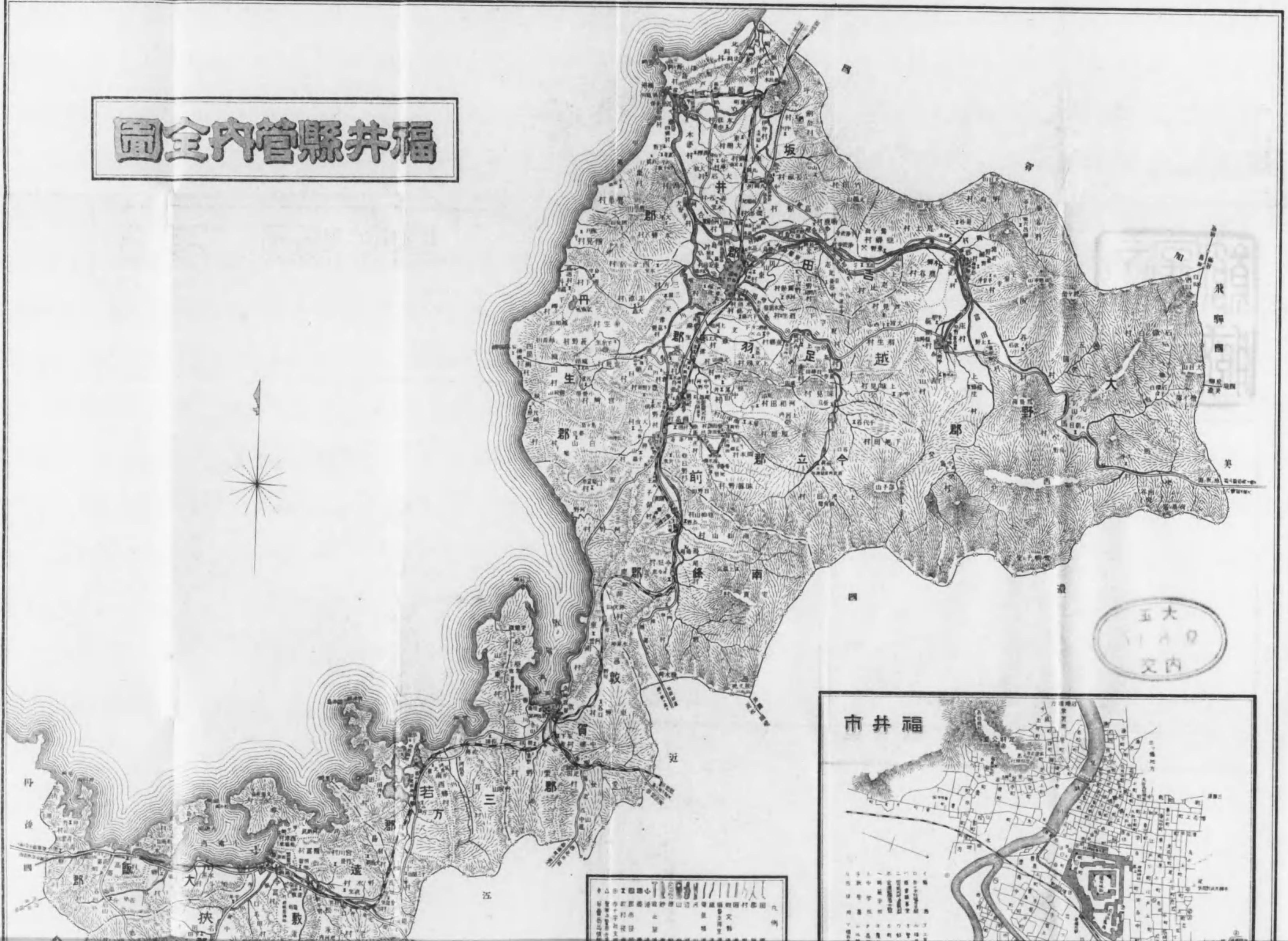




大正  
9. 6. 17  
内交

0 1 2 3 4 5 6 7 8 9 10 11 12 13 14 15

# 福井縣管内全圖

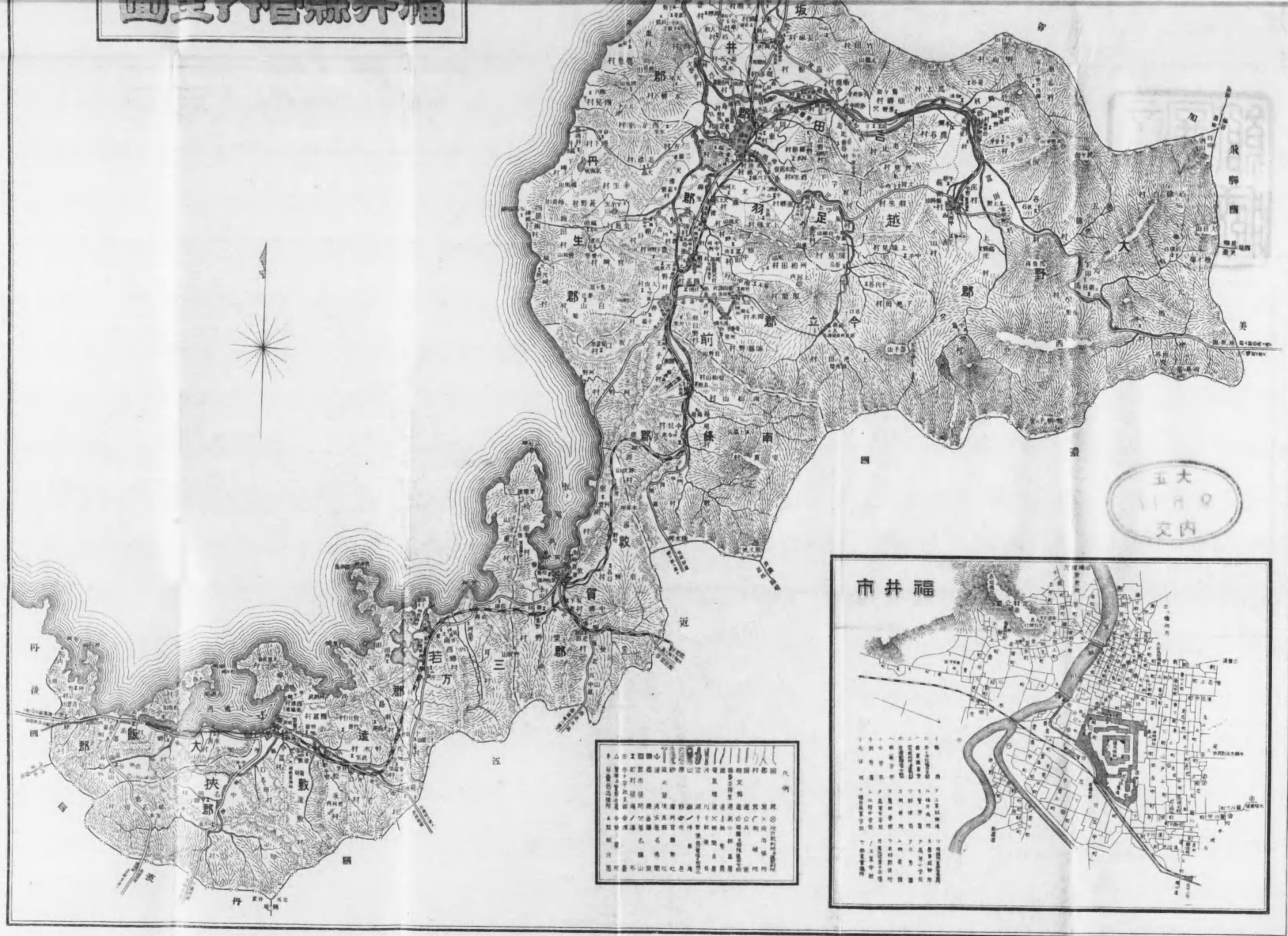


五大  
市  
交内



福井市街図  
福井市街図  
福井市街図

福井縣各町村圖



五大  
市町  
交内



福井市各町	
市街	○
町	△
村	□
大字	◇
郡	×
市界	○
町界	△
村界	□
大字界	◇
郡界	×

# 大正七年福井縣統計要覽

## 凡 例

- 1 本書ハ大正七年若ハ大正七年度又ハ同年末若ハ同年度末現在ノ事項ヲ掲ケタリ
- 2 數位ハ概ネ圓石段貫等ヲ單位トシ小數ハ四捨五入法ヲ用テ取捨セリ

大正九年三月

福井縣內務部地方課

## 目 次

	頁		頁
地 勢	2	金 融	27
土 象	3	實 業	28
氣 象	4	學 組	29
戶 口	4	救 濟	31
交 通	6	社 寺	32
生 産	8	衛 生	32
農 業	10	警 察	34
蠶 絲	14	民 事	35
畜 産	15	監 事	35
林 業	16	監 獄	35
漁 業	18	議 會	36
工 業	18	財 政	44
商 業	20	官 職	46
	26		

地 勢

本縣ハ北陸道ノ西南部ニ位シ越前國及若狹國ヲ管轄ス  
 越前國 四面皆山ヲ負ヒ西北ノ一隅纒ニ海ニ面シ東  
 南ハ美濃飛驒東北ハ加賀西南ハ若狹近江ニ連リ西  
 北ハ海ニ接ス山脉ハ加賀國白山ヨリ起リ別山ニ至  
 リ分レテ二脉トナリ重疊起伏シテ國境ヲ限ル其ノ  
 一道西南ニ繞ルモノハ足倉, 大日, 油坂, 蠅帽子,  
 荒島, 笹俣, 宜南, 冠嶽等ノ諸嶺ニシテ國ノ東南部  
 ニ屹立シ極メテ峻秀ナリ其ノ西北ニ趨ク一途ハ漸  
 ク低クシテ四ツ塚, 經ヶ嶽, 兜山, 鷲ヶ嶽, 淨法  
 寺, 丈鼓, 火燈, 劔ヶ嶽, 高洞ヶ嶽等ノ諸山トナル  
 國見, 鷹巢, 越知等ノ諸山ハ國ノ西邊ニ屏峙シテ北  
 海ヲ隔テリ其ノ他難ヶ嶽, 白樺, 吉野ノ諸山脉國  
 ノ中央ニ綿亘セリ河川ハ頗ル多クシテ大抵東南ノ  
 山間ヨリ發ス其ノ最大ナルモノヲ九頭龍トシ足羽  
 日野ノ二川之ニ亞ク以上ヲ國ノ三大川ト稱シテ共  
 ニ運漕灌溉ニ便ナリ各地ノ諸流ヲ合セ三川會同シ  
 一大川トナリ西北流シテ三國ニ至リ海ニ入ル土壤  
 ハ概シテ其ノ色薄黒其ノ質中ノ上全國ヲ三分シテ  
 山嶽其ノ二ニ居リ平地其ノ一ニ居ル然レトモ地味  
 膏腴ニシテ五穀桑茶等ニ宜シ

若狹國 東ヨリ南ニ廻リ西ニ至ル連山圍國ヲ圍繞シ  
 テ北一方ハ海ニ臨ム東ハ越前南ハ近江西南ハ丹波  
 西ハ丹後ニ隣リ北ハ海ニ接ス山脉ハ東南ヨリ起リ  
 國境ヲ擁シ西北海ニ至リテ盡ク其ノ最モ高峻ナル  
 モノヲ三十三間, 多太, 後瀬, 青葉ノ諸山トス其  
 ノ他國中ニ連亘スル峯巒多シト雖皆峻嶮ナラス河  
 川ハ其ノ源近江國高島郡ヨリ出ツルモノヲ北川ト  
 云ヒ丹波ノ國境ヨリ發スルモノヲ南川ト云フ之ヲ  
 國ノ二大川ト稱ス各地ノ小流ヲ合セ小濱ニ至リ海  
 ニ入ル之ニ亞クモノヲ耳川, 佐分利川ノ二流トス  
 共ニ諸流ヲ合セ北海ニ注ク土壤ハ概シテ其ノ色薄  
 赤其ノ質中ノ上國中ヲ三分シ二分ハ山地ニシテ薄  
 瘦ナルモ一分ハ平野ナリ五穀桑茶共ニ生育セサル  
 ナシ

縣廳位置	福井市佐佳枝上町	東經	136.16
		北緯	36.03
縣面積	259方里(越前 214 若狹 45)		
縣廣袤	東西 55.07	南北 44.17	

行 政 區 畫

郡 市	郡市役所々在地	町村役場數	町數	村數	大字數	郡市面積
福井市	福井市佐久良下町	—	—	—	89	1
足羽郡	木田村木田地方	13	—	13	151	9
吉田郡	園山西村松本地方	15	—	15	153	8
坂井郡	三國町大門	31	3	28	396	23
大野郡	大野町龜山	25	2	24	281	68
今立郡	鯖江町中小路	18	1	17	199	31
丹生郡	朝日村西田中	19	—	22	228	28
南條郡	武生町蓬萊	12	1	12	118	33
敦賀郡	敦賀町富貴	7	1	6	103	13
三方郡	八村三方	7	—	7	61	14
遠敷郡	雲濱村竹原	18	1	17	154	23
大飯郡	高濱町事代	8	1	7	74	8
計		173	10	168	1,918	259

官 民 有 地

官有地(所管別)	段 別 地 價		民有地	段 別	
	町	町		地	町
內務省	493.7	—	學校數地	58.8	
大藏省	1.4	—	鄉村社寺	148.6	
陸軍省	207.6	—	墳墓地	174.1	
海軍省	0.2	—	保安林地	47,384.0	
司法省	3.3	—	鐵道用地	27.3	
信務省	6.8	—	郡市役所	1.8	
農商務省	4,765.1	—	防地	120.6	
道院	372.7	—	其他	1,0213.9	
計	6253.8	—	計	4,8129.1	
民有地	48,069.0	17,981,869	開墾地	573.8	
田畑	13,957.4	1,562,595	荒地	627.4	
宅	4,408.5	5,315,023	其他	33.4	
山林	113,653.8	387,518	計	1,234.6	
原野	178.2	4,273	官民有地	235,984.4	
其他	180,266.9	26,092,385			

【4】

氣

福 敦	井 賀	氣 溫			
		最 高	最 低	平 均	晴 天
		36.3	-9.0	13.1	27
37.6	-5.6	13.9	22		

戶

大 大 大 大 大 大 大 大 大 大 大 大	正 正 正 正 正 正 正 正 正 正 正 正	年 年 年 年 年 年 年 年 年 年 年 年	本 籍 人 口			現
			男	女	計	男
			349,316	342,997	692,313	320,161
352,399	346,073	698,472	324,176			
355,123	348,178	703,301	321,535			
357,135	350,487	707,622	321,403			
359,000	350,366	709,366	321,587			
357,151	349,161	706,312	311,914			

郡 市

福	井	27,787	27,970	55,757	29,585
足	羽	23,084	22,569	45,653	18,438
吉	田	24,576	23,916	48,492	20,811
坂	井	58,949	58,798	117,747	50,347
大	野	47,421	46,392	93,813	40,455
今	立	36,896	35,271	72,167	31,442
丹	生	40,943	39,459	80,402	34,855
南	條	25,217	24,267	49,484	22,007
敦	賀	20,321	20,369	40,690	19,086
三	方	13,697	13,097	26,794	11,453
遠	數	27,317	26,525	53,842	23,928
大	飯	10,943	10,528	21,471	9,507
計		357,151	349,161	706,312	311,914

(再掲)

郡 部

三	國	町	5,073	5,371	10,444	4,401
丸	岡	町	2,337	2,309	4,646	1,863
金	津	町	1,856	1,853	3,709	1,510
大	野	町	5,941	5,932	11,873	4,817
勝	山	町	4,239	4,336	8,575	3,672
鯖	江	町	2,364	2,428	4,792	1,986
武	生	町	9,631	9,639	19,270	8,941
敦	賀	町	9,591	9,922	19,513	9,310
小	濱	町	4,433	4,469	8,902	4,356
高	濱	町	2,529	2,593	5,122	2,169

【5】

象

晴 雨 日 數			結 霜 日 數	暴 風 日 數
曇 天	降 雪	降 水		
194	121	215	62	34
206	96	209	24	109

口

住 人 口	現 住 戶 數	本 籍 人 口 百 = 付 現 住 人 口	現 住 戶 數 一 = 付 現 住 人 口	
				女
327,326	647,487	114,292	93.51	5.65
331,126	655,302	114,099	93.88	5.88
329,041	650,576	114,362	92.50	5.69
328,463	649,866	115,794	91.83	5.61
327,952	645,547	115,485	91.57	5.62
321,146	633,060	116,769	89.63	5.42

別

30,347	59,932	12,473	107.49	4.50
19,257	37,695	6,521	82.57	5.78
21,263	42,074	7,278	86.76	5.87
53,189	103,536	19,085	87.93	5.42
41,894	82,349	14,323	87.78	5.75
31,704	63,149	11,535	87.50	5.48
35,001	69,856	11,875	86.88	5.88
22,465	44,472	8,624	90.00	5.16
19,907	38,993	7,531	95.83	5.16
12,003	23,456	4,629	87.54	5.07
24,363	48,291	9,220	89.69	5.24
9,753	19,260	3,675	90.00	4.97
321,146	633,060	116,769	89.63	5.42

市 街 地

4,949	9,350	1,841	89.52	5.08
2,000	3,863	770	83.15	5.02
1,678	2,188	667	85.95	4.77
5,219	10,036	2,065	87.26	4.86
4,029	7,701	1,433	89.81	5.37
2,209	4,195	857	87.56	4.90
9,239	18,180	3,704	94.30	4.91
10,116	19,426	4,161	99.04	4.67
4,463	8,819	1,744	99.07	5.06
2,325	4,494	900	87.73	4.99

【6】

寄留人口

		男	女	計
他へ出て居る者	寄留	41,383	31,361	72,744
	外國	1,822	585	2,407
	臺灣	403	253	656
	朝鮮	408	286	694
	其他	1,571	1,140	2,711
	不明者	4,428	178	4,606
	計	2,550	857	3,407
縣外ヨリ入寄留		7,317	8,632	15,949

現住戸口職業別

	本業		副業	
	戸數	人口	戸數	人口
農作業	64,032	365,316	13,148	57,525
養蠶業	266	1,480	22,462	101,190
林業及狩獵業	646	3,335	3,863	13,906
牧畜業	75	435	256	794
漁業	4,149	26,236	3,584	11,354
諸製造工業	9,139	53,512	8,867	24,519
建築業	1,900	9,569	957	2,014
商業	14,833	72,525	4,553	14,379
交通業	3,628	17,824	4,853	11,576
公務及自由業	5,433	23,084	1,283	3,001
日雇及勞働業	8,621	42,553	5,174	16,142
技藝及娛樂業	477	2,730	98	186
土地家屋等ノ者	550	2,640	134	370
收入ニ依ル者	563	3,410	7,166	16,801
其他有業者	2,177	7,099	—	—
無職業者	280	1,310	25	123
職業不詳	—	—	—	—
總計	116,769	633,060	76,423	273,880

現住人出生

	生産		死産	
	男	女	男	女
嫡出子	10,579	10,196	713	614
庶出子	280	274	15	13
私生子	536	609	100	138

【7】

道路

	國道	假定縣道	里道	計
道路(延長)	52.13	70.33	1,255.34	1,379.09
橋梁(箇所)	239	478	5,517	6,234

鐵道

	停車場數	線路長	本年度中		
			乗客	貨物	賃金
北陸線	16	70.3	2,295,375	306,297	1,830,317
三國支線	8	5.4	403,425	37,532	198,559
小濱線	8	30.7	238,668	23,815	159,797
武岡輕鐵線	8	6.1	249,802	14,614	31,725
丸岡輕鐵線	5	2.6	125,705	5,878	12,585
越前電鐵線	22	24.3	1,021,993	50,987	223,343
計	62	139.4	4,334,968	439,123	2,456,326

郵便電信電話

郵便局	電信局	電話局	自働電話所	郵便函	電信線路長	電話線條長
92	66	14	5	936	117	646

	發(引受)		著(配達)		電話加入者	
	通常郵便	小包郵便	普通	長距離	普通	長距離
電報	24,181,109	300,985	26,512,502	372,940	2,457	343
國內	5,695,1	5,695,1	630,425	630,425	15	15
國外	4,758	4,758	4,547	4,547	—	—

電報料金	電話料		
	使用料	其他	計
172,008円	108,354円	62,499円	172,853円

電燈				
會社數	發電力	街燈數	引用燈數	電力供給
83,970	キロワット	5,720	120,836	4,845馬カ,5

瓦斯				
燈火	機關	煮炊	竈	街燈
3,394	63	961	53	9
料金收入 54,294円				

船車						
乘合馬車	荷馬車	牛車	荷車	人車	自轉車	自働車
9	656	95	24,120	1,016	8,568	5

船舶	西洋型		日本型		小 船
	137隻	12,756噸	11隻	1,926噸	
計 3,936隻					

港灣出入船舶						
	出			入		
	船數	噸數	船數	噸數	船數	噸數
敦賀	1,042	147,928	1,047	150,101	—	—
小濱	1,425	51,779	1,425	51,779	—	—
三國	1,503	38,810	1,463	38,086	—	—



【8】

生 產 物

		農 產	畜 產	林 產
福	井	19,623	211,533	
足	羽	3,901,138	40,119	121,828
吉	田	3,666,628	43,203	87,027
坂	井	8,741,409	64,007	464,577
大	野	5,181,302	74,886	800,040
今	立	5,188,519	91,827	398,443
丹	生	5,276,874	26,114	827,807
南	條	2,143,869	24,845	497,490
敦	賀	1,729,689	51,681	279,312
三	方	1,689,689	15,824	307,773
遠	敷	2,751,561	62,350	695,820
大	飯	1,430,847	11,182	357,812
總 計		41,720,648	717,571	4,837,929
大正六年		29,843,264	518,530	3,445,368
大正五年		18,496,992	387,224	2,084,187
大正四年		16,058,343	357,198	1,867,449
大正三年		15,672,376	367,594	2,493,338
大正二年		22,742,038	412,081	2,623,680

主 要 生 產

		米	繭	漁獲物	水產製造物
福	井	7,862	118	4,403	60,000
足	羽	9,258,968	202,834	6,382	—
吉	田	3,102,328	83,895	37,609	—
坂	井	7,252,035	110,401	357,989	182,026
大	野	3,519,543	529,318	24,635	—
今	立	3,777,934	654,798	3,384	—
丹	生	3,770,787	534,269	933,259	589,120
南	條	1,614,017	229,693	120,535	15,785
敦	賀	1,382,754	96,369	243,258	385,824
三	方	1,145,442	207,775	271,847	134,056
遠	敷	1,821,320	393,337	109,882	415,601
大	飯	700,802	368,796	399,362	23,592
總 計		31,333,792	3,411,703	2,512,545	1,806,004
大正六年		20,520,371	3,147,300	1,362,931	1,252,561

【9】

總 價 額

鐵 產	水 產	工 產	合 計
—	64,403	38,043,272	38,338,831
20,569	6,382	6,032,197	10,122,233
895	37,609	8,238,602	12,073,964
24,327	540,015	24,305,824	34,140,159
413,684	24,635	14,402,030	20,896,577
5,402	3,384	18,862,539	24,550,114
24,465	1,522,379	3,031,890	10,709,529
2,390	136,320	8,129,967	10,934,881
30,308	645,237	1,716,849	4,453,076
3,454	423,472	524,352	2,964,564
7,517	526,446	3,819,717	7,863,411
540,959	422,954	380,847	3,144,101
1,073,970	4,353,236	127,488,086	180,191,440
1,556,492	2,633,749	62,024,406	100,032,171
1,475,542	2,585,105	52,285,096	77,313,546
577,667	2,351,436	43,072,309	64,284,401
365,659	2,079,592	35,322,672	56,301,222
340,778	2,260,061	37,684,878	66,063,516

物 價 額

蠶絲類	絹織物	絹織物中 輸出羽二重	絹織交織物	綿織物
—	33,371,526	24,630,098	304,556	1,148,978
19,840	2,639,718	1,888,320	539,104	2,104,610
13,597	5,176,703	2,493,574	1,916,544	535,259
24,254	21,564,449	9,135,643	262,380	219,647
379,210	12,582,318	10,297,126	83,340	254,706
320,287	15,883,493	15,644,199	281,864	211,228
167,173	1,351,338	1,320,700	—	418,210
553,223	4,120,565	4,113,400	—	55,958
29,613	—	—	—	167
184,615	—	—	—	1,829
2,143,234	13	—	5,988	7,265
9,437	1,495	—	76	12,426
3,844,483	69,691,618	69,723,069	3,398,852	4,970,283
3,148,463	48,666,158	40,588,737	2,845,533	2,778,878

【10】

米 作付段別

郡市	粳米	糯米	陸米	計
福足	町反 9.1 4,075.5	町反 .6 337.6	町反 — —	町反 9.7 4,413.1
吉坂	4,040.5	434.4	—	4,474.9
大今	9,740.9	857.3	14.6	10,612.8
丹南	5,470.1	587.9	.2	6,058.2
敦生	4,749.8	386.9	—	5,136.7
三條	4,929.4	373.3	—	5,302.7
賀方	2,388.0	209.1	—	2,597.1
數飯	2,224.7	215.4	—	2,440.1
遠大	1,970.1	143.4	.3	2,113.8
飯	3,148.4	289.7	—	3,438.1
飯	1,431.9	122.2	—	1,554.1
總計	44,178.4	3,957.8	15.1	48,151.3
大正六年	43,987.3	4,082.3	14.0	48,083.6
大正五年	43,964.8	4,018.5	1.7	47,985.0
大正四年	43,883.4	3,869.8	4.3	47,757.5

麥 作付段別

郡市	大麥	裸麥	小麥	計
福足	町反 .1 157.6	町反 — —	町反 — 23.7	町反 .1 181.3
吉坂	502.9	19.7	144.1	666.7
大今	1,758.9	2.5	537.4	2,298.8
丹南	713.4	—	93.7	807.1
敦生	93.8	5.7	20.5	120.0
三條	319.9	12.5	50.7	383.1
賀方	85.1	6.3	10.4	101.8
數飯	116.2	1.9	12.8	130.9
遠大	375.2	5.7	6.7	387.6
飯	226.3	44.7	11.0	282.0
飯	295.9	61.5	6.4	363.8
總計	4,645.3	160.5	917.4	5,723.2
大正六年	4,723.2	245.9	909.4	5,878.5
大正五年	4,952.5	255.6	901.3	6,109.4
大正四年	5,157.2	234.6	945.0	6,336.8

【11】

收穫高

粳米	糯米	陸米	計	一段歩二付收穫
石 237	石 14	石 —	石 251	石合 2,588
96,512	7,526	—	104,038	2,357
90,548	9,074	—	99,622	2,226
217,528	17,810	171	235,509	2,219
103,820	10,482	2	114,304	1,887
113,163	8,388	—	121,551	2,366
113,435	7,893	—	121,328	2,283
47,975	3,949	—	51,924	1,999
40,883	3,598	—	44,481	1,823
34,491	2,421	3	36,915	1,794
53,982	4,702	—	58,684	1,707
20,966	1,653	—	22,619	1,455
933,540	77,510	176	1,011,226	2,100
903,331	78,352	195	987,928	2,042
934,601	79,878	18	1,014,497	2,114
938,040	76,823	62	1,014,925	2,125

收穫高

大麥	裸麥	小麥	計	價額
石 1	石 —	石 —	石 1	町 19
1,067	—	115	1,182	16,388
4,562	60	1,220	5,842	82,365
9,862	21	3,071	12,953	195,045
5,354	—	476	5,830	94,827
828	36	188	1,054	17,817
3,971	43	438	4,452	65,077
532	51	67	650	8,474
548	11	92	651	8,328
3,870	35	43	3,948	52,516
2,525	377	127	3,029	44,091
2,741	670	60	3,471	49,381
35,860	1,306	5,897	43,063	634,328
50,595	2,185	6,823	59,603	471,294
58,459	2,970	8,009	69,738	375,003
62,613	2,740	8,127	73,480	412,050

食用農産物

	作付段別	收穫高	一段歩 收高	價額
大豆	3,626.9	35,571	981	776,283
小豆	814.9	5,636	692	139,934
豌豆	194.0	1,879	972	36,406
蠶豆	341.2	1,924	564	35,390
粟	796.1	7,238	910	123,232
稗	468.3	5,583	1,192	63,227
黍	174.6	1,665	954	23,876
蜀黍	227.2	2,141	943	28,437
蕎麥	1,120.9	6,119	546	131,347
玉蜀黍	78.6	750	955	7,495
甘藷	1,341.7	3,915,813	292	432,251
馬鈴薯	620.4	1,526,200	246	207,769
薑	6.6	9,709	147	5,900
芋	543.3	1,675,773	308	205,438
百合	2.9	2,142	70	1,485
漬菜	126.7	502,256	396	53,023
甘藍	10.9	57,127	524	6,161
蘿蔔	1,162.0	6,679,128	575	610,179
蕪菁	136.4	427,753	314	53,758
胡蘿蔔	54.6	123,101	225	25,767
葱	87.7	218,621	272	52,619
牛蒡	85.8	230,399	269	59,489
符	278.8	178,681	155	24,778
瓜	106.5	416,240	291	45,166
南瓜	109.2	357,261	327	43,885
西瓜	55.3	151,165	273	28,927
茄	291.4	1,389,541	477	132,085
越瓜	43.5	140,789	324	23,267
甜瓜	46.5	176,940	381	33,271
蘆薈	21.2	22,546	106	5,327
其他	—	—	—	7,760
計	—	—	—	3,423,962

特用農産物

	作付段別	收穫高	一段歩 收高	價額
菜種	1,578.0	13,234	838	285,200
製麻	359.9	99,266	9	126,517
實楮	89.0	7,570	9	15,841
楮皮	178.9	76,759	43	51,799
三雁	241.6	102,874	42	99,301
杷柳	—	130	—	91
植葉	59.6	52,049	81	47,354
藍	—	56,969	—	13,390
蘭	17.4	10,420	60	8,220
管	29.6	61,986	209	27,168
煙草	—	15,217	—	11,313
葉	141.3	97,455	69	163,458
桑	—	5,842,435	—	1,605,304
其他	—	—	—	7,789
計	—	—	—	2,465,745

果實

	樹數	收穫高	價額
梅	58,244	3,141	51,367
桃	95,953	92,333	48,796
日本梨	62,614	100,148	53,450
西洋梨	2,832	2,150	1,509
生柿	209,206	374,705	102,667
乾柿	—	13,866	19,592
苹果	14,841	17,414	14,268
枇杷	16,372	22,282	8,208
葡萄	10,278	19,943	13,325
栗	21,054	1,535	28,906
蜜柑	38,845	42,707	17,795
子—ブル オレンジ	1,852	2,327	1,218
夏橙	5,748	11,094	2,947
其他	13,307	18,079	5,884
計	—	—	369,932

製茶

茶類	茶畑	製造戸數		數量	價額
		自用	營業		
煎茶類	432.4	33,133	403	105,956	157,103
番茶類				36,692	87,215
計	432.4	33,133	403	142,648	244,318

綠肥作物

作物	作付段別		收穫高	價額
	段別	別		
紫雲英	1,938.3	579,772	16,710	
蠶豆及豌豆	67.5	83,695	2,440	
大豆類	6.5	8,050	222	
計	2,012.3	671,517	18,372	

蠶絲類

蠶種	製造高		合格高	合格種概價
	額	額		
原蠶種	228,688	217,480	20,051	
普通蠶	框製	5,487,412	5,228,851	271,266
	平付	1,862	1,763	3,492

養蠶

養蠶	養蠶戸數	蠶種掃立	收繭高	價額
春	18,175	15,221	21,095	1,669,983
夏	16,766	11,719	12,584	928,243
秋	10,745	8,823	10,214	813,477
計	22,717	35,763	43,893	3,411,703

蠶絲及真綿

種類	製造戸數	編絲釜數	產額	價額
器械	18	1,051	28,008	2,316,332
座繰	957	2,769	19,129	1,466,859
玉繰	56	66	559	29,051
計	1,031	3,886	47,696	3,812,242
真綿	1,282	—	698	32,241

本表中生絲屑物等ノ内譯ヲ掲ケレハ次ノ如シ

器座玉	機械	生絲		屑物	
		產額	價額	產額	價額
計	座	22,228	2,250,442	5,780	65,890
	玉	15,431	1,428,731	3,698	38,128
	計	464	28,195	95	856
計	計	38,123	3,707,368	9,573	104,874

畜産

家畜ノ收入

畜産	牛	馬	山羊	豚	計
生産價額	46,739	8,875	362	1,158	57,134
屠畜價	198,140	109,110	28	3,286	310,564
乳價	174,086	—	1,475	—	175,561
計	418,965	117,985	1,865	4,444	543,259

家畜

畜種	年末現在				年内出產		年内斃死		年内屠殺		屠殺肉量
	頭	頭	頭	頭	頭	頭	頭	頭	頭	斤	
牛	牝	3,854	3	4	41	508	160,322				
	牡	901	265	24	457	114,545					
馬	牝	3,418	81	32	610	143,314					
	牡	1,734	57	25	296	67,910					
山羊	牝	63	9	2	—	—					
	牡	7	4	2	1	28					
豚	牝	65	52	6	31	3,370					
	牡	76	41	5	32	2,805					

搾乳

搾乳場	搾乳場		乳牛羊		搾乳高
	場	場	場	場	
牛乳	105	971	3,990		
山羊乳	3	50	26		

家畜市場

畜種	入場		販賣		販賣價額		市場數
	牝	牡	牝	牡	牝	牡	
牛	1,481	442	1,232	415	158,309	41,748	常設6
馬	1,429	935	1,344	805	12,891	93,252	臨時4

種牛馬

畜種	內種		雜種		外種		計
	頭	頭	頭	頭	頭	頭	
牛	6	—	—	—	35	—	41
馬	—	—	5	—	3	—	8

【16】

家 禽

	十羽未満	五十羽未滿	五十羽以上	計
養 鷄 家	4,759	1,308	236	6,303
養 鷺 家	39	31	1	71
計	4,798	1,339	237	6,374

禽 數 產 卵

	成 禽	雛	禽 價	產 卵	卵 價
鷄	46,558	39,730	80,521	4,532,034	172,560
鷺	860	1,131	1,122	47,260	1,752
計	47,418	40,861	81,643	4,579,294	174,312

林 業

森 林 原 野

	森 林	原 野	計	以上實際見込面積
國有(八年三月)	4,765.1	—	4,765.1	4,765.1
民 有	159,924.3	2,610.8	162,535.1	316,434.5
縣 有	1,217.2	—	1,217.2	1,434.2
郡 有	222.9	—	222.9	278.0
市 有	3.4	.1	3.5	3.5
町 有	14,077.5	21.8	14,099.3	31,913.1
部 有	23,019.5	225.2	23,244.7	42,824.6
團 有	283.2	.4	283.6	922.2
社 有	1,186.1	28.4	1,214.5	2,343.8
院 有	2,248.0	16.6	2,264.6	4,174.0
寺 有	117,666.5	2,218.3	119,884.8	232,486.1
私 有	—	—	—	—
計	164,689.4	2,610.8	167,300.2	321,199.6

民 有 林 立 木 別

	針 葉	闊 葉	混 淆	竹 林
縣 有	456.6	768.1	124.8	—
郡 有	202.5	43.2	6.4	—
市 有	—	—	2.7	—
町 有	1,823.4	14,086.3	2,696.0	2.5
部 有	2,847.7	14,504.6	8,604.3	35.2
團 有	23.5	16.9	787.1	—
社 有	452.9	544.0	492.3	10.9
院 有	710.9	1,057.9	1,141.4	35.0
寺 有	39,475.2	60,730.4	58,699.0	1,120.2
私 有	—	—	—	—
計	45,992.7	91,751.4	72,554.0	1,203.8

【17】

人 工 造 林

	國 有	公 有	社 寺 有	私 有	計
新植	—	140.1	10.3	465.8	616.2
針葉樹	—	6.6	—	12.2	18.8
計	114.7	146.7	10.3	478.0	635.0
補植	—	—	—	7.1	7.1
針葉樹	—	47,900	12,360	288,765	349,025
計	196.0	47,900	12,360	306,055	366,315

天 然 造 林

	公 有	社 寺 有	私 有	計
針葉樹	375.2	30.8	3,003.1	3,409.1
闊葉樹	1,871.2	46.1	4,030.8	5,948.1
混 淆	1,250.4	130.0	2,995.5	4,375.9
計	3,496.8	206.9	10,029.4	13,733.1

森 林 伐 採

	國 有 林		民 有 林	
	材 積	價 額	材 積	價 額
用材	—	—	221,081	1,181,894
針葉樹	—	—	53,232	171,463
計	25,505	23,082	275,213	1,353,357
薪炭材	20,241	4,624	23,250	1,165,342
竹材	—	—	53,810	74,628
合計	—	27,706	561,523	2,593,327

林 野 產 物

	產 額	價 額		產 額	價 額
五 倍 子	1,056	348	樹 實	22,081	283,465
椎 茸	434	501	樹 皮	—	48,568
松 煙	767	636	柴 草	2,959,708	52,612
醋 酸 石 灰	1,924	1,239	松 茸	35,123	10,221
黃 蓮	3,657	40,044	蔓 及 莖	15,759	2,391
木 炭	8,519,059	1,775,764	計	—	2,216,827
種 子	10	983			

造林用苗圃

	苗圃		苗木現在		其他團體 苗木尚 其他	苗圃		苗木現在	
	坪數	坪數	坪數	坪數		坪數	坪數	坪數	坪數
縣	15,545	3,053,152	425	12,700					
郡	4,155	638,812	16,242	2,504,700					
市	1,655	56,860	107,363	1,274,250					
町	1.0	3,000							
村									
部落									
森林組合	90	7,000							
計			145,625	7,550,474					

鑛業

	鑛區		坪數		試掘 計	鑛區		坪數	
	坪數	坪數	坪數	坪數		坪數	坪數		
採掘	206	104,463	168	78,219,380					
休業	416	640,010			229	90,953,853			

鑛產物

	數量		價額			數量		價額	
	噸	噸	円	円		噸	噸	円	円
含金銀銅	389,660	263,922	滿	31,280	1,263	260	2,160	78,952	
鉛	15,714	2,590	銀	620,748	151,889				
銅鑛	115,096	12,777	金石類						
銀銅鑛	109,149	40,006	土石類						
亞鉛業	70	2,107	計					553,766	

漁業

	動力ヲ有スルモノ	新造		廢用	現在
		船數	概價		
動力ヲ有スルモノ	1	3,108			11
動力ヲ有セサルモノ	120	32,603	349	4,767	
計	121	35,711	349	4,778	

漁獲物

	數量		價額			數量		價額	
	噸	噸	円	円		噸	噸	円	円
真鱈	2,034,304	314,268	6,500	3,619	鱈	146,065	304,874		
脊黑鱈	53,480	13,297	4,224	5,589	黑鱈	5,169	6,380		
鯨	25,078	14,645	215,133	204,871	鯨	10,507	16,439		
鯨鱈	1,062,726	432,270	24,498	20,328	鯨鱈	5,760	7,005		
鮭	7,080	8,443							
鮭鱈	92,806	185,839							
鱈	169,145	43,198							
鱈	40,145	4,365							

	數量		價額			數量		價額	
	噸	噸	円	円		噸	噸	円	円
鯨	42,040	44,391	二番柔魚	192,590	138,717				
文鱈	30,078	14,730	鮪	25,875	19,577				
鱈	12,432	15,075	鮪	11,030	14,078				
玉筋魚	292,325	91,573	蟹	274,193	157,340				
鮭	7,773	15,000	海鼠	14,312	4,315				
鱈	41,474	68,424	紫菜	1,810	9,902				
鮭	22,443	83,232	石花菜	4,206	4,027				
鮭	4,060	6,538	和布	78,375	20,058				
鮭	3,980	13,791	其他		139,504				
鮭	14,717	27,136	合計		2,512,545				
榮螺	40,973	7,235							
海栗	43,027	13,015							
烏賊	14,098	16,033							
一番柔魚	12,790	9,424							

水産製造物

	產額		價額			產額		價額	
	噸	噸	円	円		噸	噸	円	円
節類			1,186		真鱈	191,175	81,644		
甲付鱈	120	310	春黑鱈	16,170	19,417				
一番鱈	1,220	6,885	鮪	561,802	424,029				
二番鱈	42,225	154,915	鮪	200	210				
鱈鱈	705	2,733	鮪	1,820	4,150				
田作	1,800	2,500	鮪	1,010	1,810				
鱈	250	300	鮪	530	1,580				
其ノ他		450	鮪	33,500	18,300				
真鱈	126,290	87,691	製	2,370	2,644				
脊黑鱈	6,300	6,798	鱈鱈	6,220	5,909				
鯨	3,340	8,091	鱈鱈	16,780	56,784				
文鱈	3,050	5,091	鱈鱈	1,650	1,815				
鱈鱈	89,820	102,178	雲丹	2,012	20,459				
鱈鱈	847	1,670	其他		26,137				
鱈鱈	32,800	26,770	雜類		302,419				
鱈鱈	1,800	3,510	肥料		293,299				
鱈鱈	25,800	25,800	其他		13,361				
其ノ他		11,652	合計		1,806,004				
真鱈	36,896	39,457							
脊黑鱈	5,595	10,861							
海參	2,865	13,365							
鮑	350	840							
鮑	9,850	3,940							
其他		9,808							

遠洋漁業

	有動力		無動力		漁獲物	
	漁船	漁船	數量	價	額	價
旋網漁業	1	—	3,210	—	—	983
沖曳網漁業	1	—	300	—	—	1,900
流網漁業	1	6	143,105	—	—	19,955
延繩漁業	1	12	4,894	—	—	9,610
一本釣漁業	—	—	6,765	—	—	2,259
計(實數)	2	12	155,274	—	—	34,707

水產養殖

	種類	場數	面積	漁獲	
				數量	價額
公共水面	鯉	3	2,450	10	20
私有水面	鯉鰱等	39	12,355	533	1,175
計		42	14,805	543	1,195

工業

機業戶數

	工場		職元	賃織	計
	職工十人以上	同十八未滿			
絹織物	456	473	46	1,250	2,225
絹綿交織物	36	55	18	36	155
綿織物	45	363	18	504	930
麻織其他	3	525	45	2,425	2,998
計	540	1,416	137	4,215	6,308

機具(力織機)

	臺		—	—	計
	臺	臺			
絹織物	15,319	2,123	—	32	17,471
絹綿交織物	637	185	1	—	823
綿織物	594	520	1	40	955
麻織其他	152	—	—	—	152
計	16,702	2,625	2	72	19,401

同(手織機)

	臺		—	—	計
	臺	臺			
絹織物	982	1,059	21	1,258	3,320
絹綿交織物	361	140	93	43	637
綿織物	325	639	20	524	1,508
麻織其他	—	534	37	2,426	2,997
計	1,668	2,372	171	4,251	8,462

織物職工

	人		人	人	計
	人	人			
絹織物	13,289	2,782	136	1,314	17,521
絹綿交織物	981	258	136	43	1,418
綿織物	918	935	36	560	2,449
麻織其他	108	564	38	2,426	3,136
計	15,296	4,539	346	4,343	24,524

織物

	產額		價額	
	本	外	本	外
絹織物	97,968	59,651	9,968	365
平綾	38,664	2,245	845	—
綾	15,096	1,179	785	—
繻紋	28,275	1,449	956	—
繻	57,634	3,326	386	—
平紋	7,497	493	186	—
紋繻	32,468	1,324	110	—
繻	1,597	51	100	—
子計	18	1,336	—	—
薄縮壁著斜奉紹綸	57,865	1,886	985	—
尺子	668,470	16,675	598	—
羽及書及子	49,518	1,134	171	—
羽及書及子	238,911	3,054	889	—
羽及書及子	15,285	244	560	—
羽及書及子	15,690	187	175	—
羽及書及子	23,392	257	952	—
羽及書及子	12,432	202	593	—
手巾	14,700	90	200	—
手巾	2,535	—	—	—
絲織及傘	101,494	1,406	351	—
絲織及傘	100	1	100	—
洋	202,025	338	039	—
洋	5,500	62	00	—
洋	812	19	920	—
洋	56,491	93	04	—
女其	5,580	64	416	—
計	—	1,248	876	—
合	—	26,968	549	—
計	—	96,091	618	—
絹綿交織物	17,380	167	093	—
繻紋繻	77,346	729	865	—
繻	5,960	117	337	—
繻	1,563	9	378	—
繻	17,299	111	850	—
入	89	426	—	—
入	605,150	51	394	—
入	90,03	383	335	—
入	3,590	43	078	—
入	—	1,785	073	—
入	—	3,398	852	—
綿織物	32,537	49	202	—
白木綿	795,410	262	547	—
繻	65,660	120	530	—

織物 (續)

			産額	價額	製造戸數	職工
綿織物				円		人
紵	木綿	綿	551反	2,170		
縮	木綿	綿	58,291	422,086		
織	色木綿	綿	40,945	66,320		
紺	木綿	綿	192	490		
タ	木綿	綿	1,860反	2,883		
手	巾	地	30,000	42,982		
リ	ホ	ン	1,672反	32,467		
綿	小	倉	720反			
粗	布	布	615,633反	105,436		
粗	布	布	6,204反			
ボ	布	布	47,750	950,000		
ク	布	布	79,957	1,839,010		
金	布	布	5,836	50,190		
其	布	布	15,030	174,632		
	ノ	他	—	849,338		
	計		—	4,970,283		
麻織物	及其交織物	布	74,329	258,378		
生	麻	布	142,618	629,843		
蚊	帳	地	165,601	325,016		
片	麻	布	—	95,271		
其	ノ	他	—	1,303,503		
	計		—	1,400		
毛織物	及其交織物	類	—	429,843		
織	物	類	—	—		
總	計		—	106,800,504		

紙類

			産額	價額	製造戸數	職工
和紙				円		人
美濃紙	433種	8,656	1,027	3,226		
半島紙	43,680斤	148,130				
鳥子紙	579,550	251,315				
光澤紙	367,800	275,850				
檀紙	13,200	11,880				
襖用紙	113,000	88,140				
奉書紙	177,000	150,450				
障子紙	9,917	7,315				
帳紙	22種	44,439				
吸取紙	46,242斤	36,320				
羅紗紙	90,800	68,400				
澆返	187種	57,788				
其ノ他	337,137斤	549,203				
計	—	1,697,886	1,027	3,226		

			産額	價額	製造戸數	職工
西洋紙				円		人
印刷紙	封度	2,450,800	564,144	2	186	
其ノ他		7,215,826	477,382	—	—	
計		—	1,041,526	2	186	
合計		—	2,739,412	1,029	3,412	

油類

			産額	價額	製造戸數	職工
菜種油	石	1,344	121,694			
胡麻油	3	500				
荏油	52	6,425				
桐油	10	2,749				
桐油	3,467	321,925	89	201		
大豆油	12	1,280				
大豆油	559	47,174				
大豆油	23	1,162				
根ノ他	126	12,296				
計	1	110				
	5,597	515,315				

(油粕)

			産額	價額	製造戸數	職工
菜種油	實	86,980	40,004	—	—	
大豆油	1,255,896	388,136	—	—		
計	1,342,876	428,140	—	—		

藁類

			産額	價額	製造戸數	職工
疊	表産	116,675	50,040	262	472	
計		340,358	62,257	1,234	1,683	
		—	112,297	1,496	2,155	

土石製品

			産額	價額	製造戸數	職工
煉瓦	瓦	220,800	5,086	3	7	
土瓦	管	5,726,758	377,426	181	583	
陶磁	器	98,270	15,771	9	14	
石	柄	—	17,202	23	60	
紅	灰	2,040,716	563,681	129	821	
石	柄	2,680	5,216	10	10	
瑪瑙	製品	34,662	129,240	175	295	
計	細工	—	39,100	45	144	
		—	773,296	—	—	

工業用品

			産額	價額	製造戸數	職工
製藍革	10,318	18,682	31	48		
計	455反	1,925	2	4		



【24】

工業用品

		産額	價額	製造戸數	職工
漆	液	3,146	61,819	27	—
生	蠟	19,005	33,674	21	35
石	鹼	—	84,513	4	29
麻	田	478,638	180,422	13	157
工業用藥品		159,200	73,910	3	40
計		—	454,915	—	—
器械及家具裝身品					
漆	器	—	540,443	213	926
金	銀	—	38,200	23	40
鐵	鍋	—	6,400	1	3
鐵	瓶	—	421,285	206	623
打	物	—	438,422	333	804
鐵	織	—	85,280	6	55
木	織	—	68,218	9	40
木	製	—	674,931	1,386	2,147
竹	製	—	66,576	315	426
篾	竹	11,577	71,371	27	54
子	鐵	11,804	151,597	11	32
扇	及	376,500	10,476	4	18
杷	製	18,500	46,301	32	63
皮	品	—	6,270	17	20
下	結	—	3,968	7	29
パ	ス	—	8,165	53	490
硝	子	—	1,120	2	4
玩	鏡	—	10,150	2	22
燐	寸	—	1,620	1	5
燐	軸	—	648	4	4
化	粧	—	430	2	4
唐	木	—	12,800	13	21
鐫	工	68,029	102,087	12	104
洋	傘	433,896	379,147	206	400
傘	傘	15,600	36,600	6	8
足	笠	1,500	7,976	180	375
足	袋	549,807	173,418	120	443
下	靴	8,608	72,758	23	46
杷	駄	2,146,282	349,596	576	937
油	柄	37,095	13,240	55	88
油	團	2,120	3,720	17	18
漁	紙	32,070	6,422	25	43
網	地	17,134	19,818	60	79
大	小	22,306	33,747	5	21
鈕	釦	7,621	4,574	19	52
蠟	燭	280,449	122,208	53	81
計		—	3,990,016	—	—

【25】

飲食物

		産額	價額	製造戸數	職工
酒		56,538	3,558,715	199	230
醬	油	26,884	740,545	4,438	126
酢		1,521	28,156	16	12
味	噌	109,610	60,751	31	6
罐	詰	26,644	71,591	11	73
濃	粉	119,98	21,576	123	—
機	製	50,787	8,889	4	—
械	麵	—	18,979	14	23
素	餛	—	19,914	20	40
干	飩	—	12,680	10	29
燒	水	319,000	15,350	5	15
製	料	979	30,565	23	53
清		—	4,590,714	—	—
計		—	—	—	—
菓 製 作 品					
草	履	1,844,004	62,498	—	—
草	鞋	3,919,391	129,744	—	—
繩		889,358	273,712	—	—
及		3,265,724	382,163	—	—
其	他	—	65,174	—	—
計		—	926,156	—	—
度 量 衡 器					
		販賣個數	販賣價額	製作所	販賣所
度	器	40,820	5,622	—	36
量	器	5,617	4,183	1	40
衡		5,566	19,771	2	44
計		—	29,476	—	—
染 物					
		數量	染 賃	染物戸數	職工
絹		115,679	308,699	—	—
絹	絲	7,089	112,841	—	—
綿		95,246	49,613	228	436
綿	絲	37,915	52,211	—	—
毛		7	12	—	—
其	他	—	11,594	—	—
計		—	531,970	—	—



貯蓄金

	預金人員	前年越預金	年末現在預金
貯蓄銀行	104,500 <sup>人</sup>	2,761,211 <sup>円</sup>	4,198,481 <sup>円</sup>
郵便貯金	286,289	8,720,231	12,189,165
計	390,789	11,481,442	16,387,646

貯蓄銀行貯金職業別

	農業	工業	商業	雜業	計
人員	40,922 <sup>人</sup>	7,809 <sup>人</sup>	21,351 <sup>人</sup>	34,408 <sup>人</sup>	104,500 <sup>人</sup>
金額	1,676,827 <sup>円</sup>	292,094 <sup>円</sup>	1,005,802 <sup>円</sup>	1,223,758 <sup>円</sup>	4,198,481 <sup>円</sup>

國債證券現在高

	記名額面	無記名額面	計
臨時事件公債	32,100 <sup>円</sup>	—	32,100 <sup>円</sup>
特別五分利公債	—	1,485,075	1,485,075
五分利公債	30,800	1,314,050	1,374,850
四分利公債	92,050	976,550	1,068,600
朝鮮事業公債	3,575	224,700	228,275
鐵道公債	2,000	228,850	230,850
軍事公債	100	—	100
臨時國庫證券	10,700	398,175	408,875
五分利國庫債券	6,300	442,795	449,095
舊公債	12,025	7,875	19,900
合計	189,650	5,108,770	5,297,720

實業組合

種類	組數	種類	組數
信用購買	31	重要物產同業組合	12
信用購買	112	酒造業組合	6
信用購買	68	漁業組合	78
信用購買	9	畜產組合	11
信用購買	9	準則=依ル組合	76
信用購買	13	其他	425
計	242		

學齡兒童

	就學期既達		就學期未達	計
	就學	不就學		
男女計	51,133	269	8,146	59,538
	47,667	534	7,560	55,761
	98,800	613	15,706	115,314

就學歩合 (百人中)

	市	町	村	全管
男女平均	89.11	99.67	99.58	99.47
	92.21	99.63	99.36	98.80
	95.81	99.65	99.48	99.19

小學校 (師範附屬ヲ含ム)

	尋常	尋常高等	高等	計
本分學校	130	154	1	285
教場	30	94	—	124
尋常高等	616	1,188	—	1,804
尋常高等	—	220	13	233
尋常高等	677	1,304	—	1,981
尋常高等	—	235	18	253
尋常高等	29,399	58,600	—	87,999
尋常高等	—	7,565	591	8,156
尋常高等	5,463	10,860	—	16,323
尋常高等	—	4,625	416	5,041
尋常高等	4,062	8,108	—	12,170
尋常高等	—	3,110	265	3,375

幼稚園

園數	組	保姆(助手トモ)	幼兒	入園者	保育滿期者
9	23	23	734	678	486

縣立學校

	學校	教員	生徒	入學者	卒業者
師範	1	26	395	151	132
中	4	87	1,714	548	251
高等	1	21	555	162	123
女	1	23	264	117	59
農	1	10	117	55	34
水	1	11	75	33	23
工業	1	3	85	45	34
商	1	14	200	45	31
業	1	14	36	—	36
			30	55	27

其他公私立學校

學校	教員	生徒	入學者	卒業者
中等女學	1	19	374	123
高等女學	2	18	432	180
同類	2	26	290	92
商業(本科)	1	16	198	91
乙種程度	4	32	204	109
實業補習學校	216	663	518	336
盲啞學校	2	8	9,631	4,719
其他各種	9	40	26	13
	2	6	160	65
			4,719	1,788

圖書館

館數	圖書冊數	閱覽者	開館延日數	一館平均開館日數
福井	1	22,373	292	292
其他	19	46,549	5,463	288

小學校教員檢定

無試驗檢定	試驗檢定	無合試驗合格	試驗合格
人員	78	214	78
			72

公學費及資產(大正六年度)

	收支		資產		積立金
	收入	支出	土地建物其他	基本財產	
縣	95,281	417,475	792,150	132,395	—
郡	12,520	62,168	75,741	—	—
市	34,434	150,559	279,838	6,141	—
町	194,817	967,519	2,963,434	259,254	28,151
計	337,052	1,597,721	4,111,163	397,790	28,151

(縣公學費及資產學校別)

師範	收入	支出	土地建物其他	基本財產	積立金
師範	2,877	79,737	228,132	24,153	—
中等女學	46,950	143,903	194,759	37,965	—
高等女學	13,466	22,806	107,000	26,561	—
實業其他	74,794	84,206	262,259	43,306	—
其他	7,594	84,822	—	410	—
計	194,817	417,475	792,150	132,395	—

救濟事業

事業名	年末現在生徒兒童			年中支出	財產
	男	女	計		
福井平岡學院	11	—	11	4,635	—
私立育兒院	26	9	35	3,717	10,096
愛國婦人會	15	11	26	1,199	—
支部幼兒保育所	10	7	17	1,023	—
福井上宮保育園	4	2	6	354	52
福井演成園	10	8	18	726	—
私立福井訓育學舍	11	1	12	565	1,650
聾啞學校	—	—	7	618	1,560
救賀佛慈善會	7	16	23	147	—
町立救賀夜學會	—	30	30	168	—
櫻花學舍	—	55	55	238	—
懷德學舍	—	238	238	830	4,210
桃華學舍	—	—	—	—	—
福井縣福田會	417	20	437	585	9,125

行旅病人

新救護者	病死者	年末現在	救護費
男	女	男	女
35	4	10	6
		3	1
			839

行旅死人

病死	變死	計	救護費
男	女	男	女
10	—	6	2
		16	2
			52

濟貧恤窮

	療疾	老衰	疾病	幼弱	計
新救助者	1	19	10	2	32
死亡者	2	16	8	—	26
救助廢停者	2	2	2	—	6
年末現在	12	47	31	13	103
救助金	160	1,012	454	78	1,704

赤十字社支部

	社員數	釀金收入	職員數	救護準備員
有功章佩用者	100	31,044	410	95
其他特別社員	933			
終身(正社員)	15,611			
贊助社員	46			
正社員	11,318			
贊助社員	41			
計	28,009		410	95

愛國婦人會支部

有功章 佩用者	其他特 別會員	通常會員	贊助會員	贈金收入
252	1,378	12,686	15	628,440

罹災救助

救助戶數	救助延人員	救助金額	年度末基金 現在
?	565	274	755,447

褒賞

木杯一組授與	木杯一箇授與	拾圓未滿 褒賞	計
154	198	2,491	2,843

社寺宗教

神社寺院

	神社		寺院	
	社數	神職	寺院數	住職
官幣大社	1	4	109	83
官幣中社	1	3	63	36
別格官幣社	1	3	106	50
國幣中社	1	5	81	82
縣社	21	24	271	220
鄉社	48	39	2	1
村社	1,284	59	863	792
無格社	395	2	197	119
計	1,752	139	1,712	1,399

教務所說教所會堂

	神道	天理教	佛教	基督教
年末現在	9	25	23	12

衛生

醫師藥劑師

醫師	藥劑師	製藥者	製藥製造商	製藥種商	製藥種商
431	365	16	475	757	774
27	2	11	163	2	2
163	33	11	253	33	33

傳染病

	赤痢	腸脊髓	チブス	パラチ アス	サフテ リ	計
患者	24	1	106	36	81	248
死亡	7	—	32	5	27	71

中毒

	河豚	蛇毒	菌毒	フオリ マリン	アンチ ピリン	折詰肴	計
誤用	2	19	9	1	1	6	39
患者	—	5	—	—	1	—	7
死亡	2	14	9	1	—	6	32

痘種

	公種痘		私種痘	
	善感	不善感	善感	不善感
第一期	一回	15,631	828	218
	二回	544	358	2
第二期	一回	10,236	4,239	23
	二回	829	2,228	7

飲食物品試驗成績

	水雪類	酒類	清涼飲料	菓子	罐詰
試驗件數	—	80	62	—	34
同上有害	6	7	—	—	28
	其他飲食物	飲食用具	玩具類	雜類	計
試驗件數	42	3	27	3	977
同上有害	—	2	23	—	66

清涼飲料

	果實水	ラムネ	サイダー	雜類	人造水
產額	246	57	72	17	270.000

藥品巡視

	藥劑師	藥種商	製藥者	病院	醫師
巡視箇所	14	10	104	1	128
不良品發見箇所	5	1	35	1	81

【34】警察

警察署及警官

警察署	10	巡查派出所	26	警部	24
警察分署	4	巡查駐在所	149	警部補	16
警部補派出所	2	請願巡查派出所	2	巡查部長	76
巡查部長派出所	18	警視	3	巡查	432

請犯罪人員

		現行犯及 準現行犯	非現行犯	自首	計
刑法犯	放火	80	85	—	115
	失火	41	107	—	148
	竊盜	125	346	1	472
	其他	3,563	2,081	5	5,631
	計	3,809	2,569	6	6,366
警察犯	處罰令	1,539	28	—	1,567
縣令	違犯	303	4	—	307
其他	違犯	785	511	—	1,296
總計		6,433	3,112	6	9,551

盜雜物

		贓品		贓品發見	
		數量	價額	數量	價額
貨幣		—	8,116	—	8,082
穀物	穀	81,895	852	12,345	550
	衣類	713	4,677	695	3,453
	其他	3,113	21,926	2,123	16,893
總計		—	35,571	—	28,977

遺失物

遺失			拾得		
件數	貨幣	其他	件數	貨幣	其他
2,531	17,639	2,824	3,378	9,785	4,502

其ノ他警察事故

警察上死傷	116	被殺者	38	取締營業 狩獵人員 藝妓座 貸座 宿屋其他 計	864
救護	603	其他變死	217		771
說諭	552,638	火災戶數	957		529
保護	383,844	令狀執行	254		280
密賣淫者	75	檢證	49		18,634
自殺者	155	檢視	413	計	20,214

民事刑事裁判

【35】

民事事件數

		訴訟	非訴	督促	家資分散	和解
舊受	389	—	—	—	—	—
新受	1,485	2,194	1,648	2	6	—
未終局	429	25	—	—	—	—

刑事事件數

		刑法犯	警察犯	諸規則犯	計
大正七年	707	9	708	1,424	
大正六年	1,489	10	1,145	2,644	

不動產登記

		件數	箇數	登錄稅
相贈 買賣 抵押 所有權 抹消 其他 總計	續與買當	2,430	20,515	9,682
	續與買當	297	2,343	8,683
	抵押	17,157	48,045	247,577
	所有權	6,160	37,912	37,352
	抹消	380	1,037	407
	其他	9,897	57,965	2,181
	總計	13,295	51,781	14,840
總計	49,615	219,598	320,722	

監獄

		囚人			計
		受刑者	被告人	留置人	
入出 年末現在	入	346	320	39	705
	出	427	315	39	781
	年末現在	211	31	1	241

議會

		貴族院	衆議院	縣會	郡會
議員數	1	5	30	207	
選舉人數	13	22,630	363,99	36,344	
		市會	町會	村會	
議員數	36	180	3,043		
選舉人數	3,409	6,894	60,070		

【36】

財政 縣 歲 入

			大正七年度	大正六年度	大正五年度
經常部	地稅	613,908	607,353	500,201	
	營業稅	81,070	71,002	71,785	
	雜種稅	201,711	165,336	153,849	
	營業稅附加稅	41,238	24,797	19,647	
	所得稅附加稅	37,106	12,698	7,732	
	礦業稅附加稅	1,495	1,241	595	
	賣藥營業稅附加	25	52	50	
	戶數稅	386,677	324,306	267,277	
	家產稅	39,427	34,957	28,964	
	國庫下渡收入	7,531	334	546	
雜收計	44,312	35,248	33,693		
合計	1,594,922	1,392,726	1,199,142		
臨時部	國庫補助金	515,932	273,520	209,454	
	寄附金	62,104	50,219	36,670	
	財產拂入金	63,178	7,238	4,435	
	分撥金	14,696	—	—	
	其他	10,000	10,000	—	
	合計	148,939	50,829	—	
	合計	814,849	391,806	250,559	
	合計	2,409,771	1,784,532	1,449,702	

			縣 歲 出	
經常部	警察廳舍修繕費	252,769	197,529	194,050
	土木諸費	6,119	5,479	5,051
	衛生及病院費	474,168	235,693	180,735
	教育費	12,285	9,583	8,323
	郡廳舍修繕費	16,699	15,463	14,631
	郡役所費	283,287	199,527	185,053
	救濟書及揭示	1,260	1,125	720
	勸業費	79,172	59,883	58,242
	縣廳舍修繕費	1,245	1,054	1,844
	縣廳員選舉費	623	618	1,033
臨時部	縣廳員選舉費	195,421	137,956	133,233
	縣廳員選舉費	36,165	30,175	25,988
	縣廳員選舉費	756	999	935
	縣廳員選舉費	176	463	284
	縣廳員選舉費	65,803	52,682	46,761
	縣廳員選舉費	1,870	94	92
	縣廳員選舉費	—	—	—
	縣廳員選舉費	—	6	—
	縣廳員選舉費	1,892	1,555	1,173
	縣廳員選舉費	951	951	651

【37】

縣 歲 出 (續)

			大正七年度	大正六年度	大正五年度
經常部	市町村吏員懲戒	—	12	—	
	審查會費	5,222	—	—	
	公地改良獎勵費	21	—	—	
	雜出	—	100	665	
	計	105	674	282	
	警察廳舍建築費	1,436,009	951,626	858,841	
	土木補助費	334	157	18	
	衛生補助費	213,203	132,634	109,783	
	教育補助費	51,989	19,769	10,522	
	郡廳舍建築費	6,073	5,088	3,018	
臨時部	勸業補助費	61,993	6,908	27,031	
	勸業補助費	11,760	12,760	12,360	
	勸業補助費	53	—	—	
	勸業補助費	5,826	6,638	1,574	
	勸業補助費	33,892	23,092	21,893	
	勸業補助費	3,000	6,000	5,000	
	勸業補助費	33,000	30,000	30,000	
	勸業補助費	55,532	52,441	43,048	
	勸業補助費	8,318	2,312	2,312	
	勸業補助費	10,878	10,926	2,746	
臨時部	勸業補助費	1,879	1,619	—	
	勸業補助費	1,527	972	—	
	勸業補助費	1,575	—	—	
	勸業補助費	7,401	—	—	
	勸業補助費	3,000	218	—	
	勸業補助費	10,000	—	—	
	勸業補助費	1,631	5,440	51,787	
	勸業補助費	522,365	316,974	317,339	
	勸業補助費	1,958,374	1,268,600	1,176,180	
	勸業補助費	—	—	—	

縣 特 別 會 計

			歲 入	歲 出
糶	39,246	32,165		
災救濟	12,332	4,635		
慈善	3,066	2,905		
大禮人救	2,349	2,304		
軍人救	30,185	30,185		
土木	28,123	16,154		
教育	45,447	41,784		
小學校	63,370	53,946		
小學校	117,236	114,894		
立學校	18,177	7,404		
工業試驗	26,455	13,033		
模範	222	209		
縣有官舍	—	—		





【40】

市 歲 出 (續)

	大正七年 度 豫 算	大正六年 度 決 算	大正五年 度 決 算
勸業	240	136	59
救警	150	118	127
財基	4,689	8,945	4,148
諸神	2,005	285	434
午雜	—	534	943
豫	217	278	264
豫	88	88	83
豫	256	253	255
費	801	214	143
費	2,000	—	—
費	124,990	110,447	100,662
費	150	—	—
費	1,637	445	310
費	704	708	6,939
費	3,930	186	79
費	—	691	—
費	150	209	110
費	4,287	—	93
費	32,437	26,338	30,812
費	—	115	110
費	390	1,047	330
費	831	529	—
費	7,400	1,758	8,888
費	—	180	180
費	51,916	32,206	44,052
費	176,905	142,653	144,255

町 村 歲 入

	大正七年 度 豫 算	大正六年 度 決 算	大正五年 度 決 算
町	1,582,528	1,299,960	1,155,864
夫	1,874	1,671	1,849
財	82,778	68,810	53,623
使	55,771	54,309	46,946
國	54,855	54,800	—
縣	23,800	21,780	75,693
水	829	851	—
畜	3	—	—
報	809	509	—
國	118,328	—	—
縣	2,104	2,113	1,471
郡	50,487	25,287	33,535
寄	14,273	3,748	3,983
附	98,327	46,528	45,044

【41】

町 村 歲 入 (續)

	大正七年 度 豫 算	大正六年 度 決 算	大正五年 度 決 算
入	131,034	54,958	45,169
賣	43,647	12,341	3,130
收	162,031	116,797	46,490
村	59,757	28,516	20,536
積	67,900	23,775	15,200
植	930	712	1,560
納	247	232	—
公	157	—	—
苗	1,400	3,715	1,185
補	3	30	—
整	—	14	—
型	—	1,500	—
年	2,556,922	1,812,956	1,551,743

町 村 歲 出

	大正七年 度 豫 算	大正六年 度 決 算	大正五年 度 決 算
役	385,693	307,408	283,655
會	20,263	13,002	12,736
土	149,997	45,442	44,678
教	1,092,594	709,194	621,335
衛	64,350	44,183	38,121
勸	9,328	3,888	3,960
市	1,232	711	706
救	12,097	4,092	1,281
公	72	54	67
警	49,362	33,330	26,019
基	180,658	166,327	132,172
積	79,907	59,575	45,158
財	24,317	7,515	4,385
立	205,905	168,680	137,294
稅	25,558	13,684	22,650
治	3,800	3,576	3,445
稅	35	—	—
會	771	294	210
堂	361	443	145
成	333	322	320
造	42,074	9,321	8,296
金	21,373	16,702	—
負	23,824	—	19,598
攤	71,672	15,489	12,635
費	80	—	—
出	6,225	1,500	—
費	147	25	51
費	4,929	—	—
費	490	147	188

町 村 歲 出 (續)

	大正七年 度(豫算)	大正六年 度(決算)	大正五年 度(決算)
獎造村役小村前土小出電下村基貸	50	—	—
林營場學有年地學校營額	335	331	—
費本年支度出	20	—	63
學業修繕費	2,910	2,824	—
校物營繕費	73,624	12,513	—
年度歲入補填	794	—	—
地買入費	1,500	758	215
學校營繕費本年支	—	141	—
額	—	18,564	12,100
信水維持費	—	—	43
水溝募費	—	—	307
史編繼續費	—	—	143
本財產附計	—	—	2
費費費費費	—	—	950
合計	2,556,723	1,659,545	1,432,928

普通水利組合歲入

	大正七年 度(豫算)	大正六年 度(決算)	大正五年 度(決算)
組財使寄雜積組前	60,702	43,114	38,373
合收手數	360	369	296
產料及附收金合	277	241	267
用立年	3,020	2,719	1,918
度計	646	145	112
費入料金入債金	851	1,102	1,370
費費費費費	20,000	700	—
費費費費費	9,064	6,809	7,567
合計	94,920	55,199	49,903

普通水利組合歲出

	大正七年 度(豫算)	大正六年 度(決算)	大正五年 度(決算)
管會事警諸財財組植雜	8,098	6,202	6,273
理議業備及頁蓄	3,193	1,790	1,652
費費費費費	39,874	28,361	24,284
稅產產取	36	38	23
費費費費費	12	7	9
費費費費費	1,046	555	1,251
費費費費費	58	25	25
費費費費費	1,351	969	851
費費費費費	10	56	13
費費費費費	151	118	120

普通水利組合歲出 (續)

	大正七年 度(豫算)	大正六年 度(決算)	大正五年 度(決算)
積像基	145	816	—
立備本	2,373	—	—
金費金	7	—	—
費費費費費	56,334	38,945	34,501
費費費費費	33,651	6,696	7,739
費費費費費	1,526	536	557
費費費費費	909	9	207
費費費費費	2,500	—	—
合計	38,586	7,241	8,593
合計	94,920	46,186	43,094

水害豫防組合歲入

	大正七年 度(豫算)	大正六年 度(決算)	大正五年 度(決算)
組財國縣使寄雜組前	9,214	8,578	9,456
合收手數	62	47	41
產補及附收金合	400	—	5,458
用立年	962	1,155	555
度計	1	—	1
費入料金入費金	1,320	3,080	1,052
費費費費費	4	144	2
費費費費費	7,000	8,000	—
費費費費費	1,082	7,126	6,159
合計	20,645	28,130	22,724

水害豫防組合歲出

	大正七年 度(豫算)	大正六年 度(決算)	大正五年 度(決算)
管會事警財財組豫積雜	1,728	1,293	1,565
理議業備	800	705	436
費費費費費	3,386	3,704	2,957
費費費費費	269	255	4
費費費費費	80	127	75
費費費費費	3	7	2
費費費費費	173	126	177
費費費費費	405	—	—
費費費費費	80	75	—
費費費費費	150	162	—
合計	7,234	6,454	5,217
費費費費費	175	—	12
費費費費費	2,807	1,139	9,369
費費費費費	429	2	—
費費費費費	10,000	10,000	—
費費費費費	—	1,938	—
合計	13,411	13,079	9,381
合計	20,645	19,533	14,598

國庫支出 (縣廳撥)

		金額	金額
內務省所管 神戶廳 旅給雜費 海兵務給雜費 警機密支助費 諸軍事救護費 傳染病豫防費 選舉取費 臨時事件費	社費	7,454	17,467
	給雜費	71,510	6,246
	旅給雜費	6,163	3,802
	海兵務給雜費	14,805	54,595
	警機密支助費	8,174	235,523
	諸軍事救護費	3,096	144
	傳染病豫防費	3,392	653
	選舉取費	5,259	653
	臨時事件費	44,224	—
		1,100	655
		3,193	15
		3,291	130,106
		8,622	27
		180,928	366,470
		1,251	

公有財產

	縣有 (金額)	郡有財產	市基本 財產	町村基本 財產
金額價額	1,457,674	210,296	69,790	2,114,780

負擔

租稅總額

	大正七年度	大正六年度	大正五年度
國稅	3,994,031	3,001,686	2,675,439
縣稅	1,402,746	1,241,743	1,050,143
市町村稅	1,525,339	1,263,679	1,251,493
總計	6,922,116	5,507,108	4,977,075

現住一月平均負擔

	町	町	町
國稅	34.204	25.992	23.105
縣稅	12.013	10.752	9.069
市町村稅	13.234	10.942	10.808
總計	56.316	47.686	42.982

現住一人平均負擔

	大正七年度	大正六年度	大正五年度
國稅	6,314	4,621	4,117
縣稅	2,216	1,912	1,616
市町村稅	2,409	1,945	1,926
總計	10,903	8,478	7,659

國稅類別

	大正七年度	大正六年度	大正五年度
地租	104,890	1,048,499	1,052,809
所得稅	532,295	246,157	194,182
營業稅	193,259	150,452	147,992
賣藥營業稅	3,104	1,846	1,800
酒造業稅	1,122,285	1,055,936	932,609
醬油業稅	47,452	48,198	48,427
織物消費稅	40,514	27,520	14,001
登錄稅	705,558	383,803	256,826
通行稅	917	463	411
相續稅	7,949	8,920	23,575
戰時利得稅	43,272	32,892	26,292
總計	249,887	—	—
	3,994,032	3,001,686	2,675,439

縣稅類別

	大正七年度	大正六年度	大正五年度
地租	613,908	607,353	500,204
戶數稅	386,677	324,306	267,277
家屋稅	39,427	31,957	28,964
雜種稅	201,711	165,306	153,889
營業稅	81,070	71,002	71,785
同附加稅	41,328	24,797	19,647
礦業稅附加	1,495	1,242	595
所得稅附加	37,106	12,698	7,732
賣藥稅附加	25	52	50
總計	1,402,747	1,241,743	1,050,143

市稅類別

	大正七年度	大正六年度	大正五年度
地租	2,935	2,925	2,907
營業稅附加	8,425	12,610	12,964
所得稅附加	4,425	4,275	4,026
家屋稅附加	91,728	59,302	61,479
其他	23,755	13,492	14,253
總計	131,268	92,604	95,629

町村税類別

	大正七年度	大正六年度	大正五年度
地租附加税	196,390	192,833	191,420
營業税附加税	52,686	28,969	29,011
所得税附加税	24,294	18,654	20,595
家屋税附加税	1,103,416	900,075	833,124
其他	38,901	30,544	31,714
總計	1,395,687	1,171,075	1,155,864

縣郡市町村職員

勅任	1 縣吏員職員	483	市町村助役	167
奏任	29 郡吏員職員	51	同 收入役	151
判任	166 縣參事會員	7	同技師技手	7
巡查	508 郡參事會員	55	同書記吏員	658
雇	26 市參事會員	6	同 雇	56
計	730 區長及代理	1,969	同常設委員	977
	市町村長	125		

大正九年六月一日印刷

大正九年六月七日發行

福井縣

印刷者

金澤市高岡町九十番地

澤田助太郎

印刷所

金澤市高岡町九十番地

明治印刷株式會社

751  
401

大正五年六月廿一日  
大正五年六月廿一日

藤 井 謙

在 藤 井  
藤井謙  
藤井謙  
藤井謙  
藤井謙

特101-741



\*1200700260027\*

終