0026018002

0026018-002

３３５．４９－M４９４ｔ

統計年報

南満洲鉄道株式会社・編

南満洲鉄道

大正１４－昭和７，昭和９，１１，１２年

１９２７－１９３７

ADF

昭和元年度

統計年報



南滿洲鐵道株式會社

貴族院
函
号
冊

正　　誤

頁	表　名	種　別	誤	正
19	建物所管別	計、價額、十四年度	2,591.83	2,591,834
66	營業收支內譯	事務費、交通及通信費、十三年度	14,273.9	14,273.95
96	總體費內譯	本社費、交通及通信費、十四年度	14,741.26	143,741.26
〃	同	本社費、圖書費、十四年度	5,421.96	51,421.96
266	各驛運輸	手小荷物發送斤數、計	9,144,698	29,144,698
410	繫船護岸利用月別	護岸一尺一日平均貨物積卸噸數、十四年度	1,512	1,386
415	貨物集散品別	一噸平均在庫日數、營口、大豆	50.4	5.0
〃	同	同　其他	12.2	10.7
672	工務關係職員就業狀況月別、地方部	臨時傭、日本人、賃金、十一月	8,818.3	8,818.53



昭和元年度

統計年報

南滿洲鐵道株式會社

335.09
M494k

國立國會
52.2.16
圖書館藏書

77W05240

凡例

一 本年報ハ昭和元年度(大正十五年四月一日ヨリ昭和二年三月三十一日ニ至ル)ノ事實及同年度末(昭和二年三月三十一日)ノ現在ヲ揭載セルモノナリ

一 本年度以前ニ關スルモノハ努メテ各事業ノ消長ヲ知ルニ便セムカ爲累年度比較トシテ之ヲ附載セリ但シ其ノ年度數ハ本年度ヲ合セ七箇年度ヲ以テ限度トセリ

一 本年報中所載ノ噸數中特ニ瓲ト記載セルハ千六百六十六斤七分英噸ト記載セルハ千六百八十斤ヲ一噸トシタルモノニシテ其ノ他ハ總テ千五百十二斤(米噸)ヲ以テ一噸トセリ

一 本年報中外國ノ度量衡ヲ用キタルモノ尠カラサルヲ以テ今之ヲ日本度量衡ト對照スレハ次ノ如シ

哩		80(町)=14.45.07(間寸)
鎖		100(哩)=11.03.85(間寸)
節		6.63853(寸)
米	噸	2,000(貫)=1,512(斤)
英	噸	2,240(貫)=1,680(斤)
瓲		1,000(噸)=2,204.5(貫)=1,666.6(斤)
瓦		1,000(瓲)=266.6(匁)
封	度	120.958(匁)
立		0.55435(升)
米		3.3(尺)
呎		1.0058(尺)

昭和元年度統計年報目次

社務一般 1

資本及株式 4

社　債 6

土　地

土地所管別 16

建　物

建物所管別 18

建物用途及構造別 20

會　計

收入金ノ換算率 24

收入金ノ平均旬別換算率 25

貸借對照表 26

財產目錄 27

興業費事業別決算額(組替更正額) 28

政府出資財產換價整理內譯 30

興業費內譯 32

生產物價額內譯 50

貯藏品價額內譯 52

營業收支 54

利益配當 60

營業收支內譯 61

各地方事務所費內譯 94

總體費內譯 96

用　度

大連倉庫受拂品價額 101

註文品價額產地別 102

委託購入品價額 104

諸掛勘定支出科目別 106

直接購入品價額 107
直接購入品價額各課所別 108

工 務

作業價額 110
社外委託工事價額種類別 110
工務勘定科目別 111
工事完成高內譯 112
作業價額箇所別 114

工 場

施設事項 116
工場機械設備 116
工場與業費箇所別 120
作業事項 120
製修價額作業別 120
製修價額種類別 122
社外註文品製修種類別 123
工場勘定科目別 124
製修用品價額 126
車輛組立及製作 128
改造及修繕車輛入場輛數 128
改造及修繕車輛出入狀況 130

鐵 道

施設事項 132
線 路 132
主要改良工事 132
線路設備 134
停車場設備 138
通信信號設備 138
車 輛 140
機關車 140

客車類 142
貨車類 144
營業事項 145
保 線 145
主要保存工事 145
保存費概況箇所別 146
軌道用品損傷月別 148
軌道用品損傷原因別 148
軌道用品盜難月別 149
軌道用品盜難事務所別 149
軌道保修材料使用高月別 150
軌道保修材料使用高事務所別 150
營業線路概況 152
運 轉 154
概 況 154
機關車走行粁及牽引換算車輛粁機關區別 162
機關車消耗品機關區別 164
機關車消耗品月別 168
機關車種類別運轉成績 174
列車運轉成績 180
客貨車運轉成績 182
客貨車聯結別運轉成績 188
客貨車類運轉用消耗品 193
鐵道電報取扱通數月別 194
公衆電報取扱通數月別 194
鐵道電報取扱通數驛所別 196
公衆電報取扱通數驛所別 198
電話作業狀況月別 200
電話作業狀況交換所別 200
車 輛 202
車輛使用及修繕狀況月別 202
機關車種類別使用及修繕 204
客車類種類別使用及作繕 204
貨車類種類別使用及修繕 205
運 輸 206
概 況 206
施行事項 208

運輸一覽 218
營業收支 220
旅客運輸 222
割引旅客種別 226
貨物運輸 228
貨物種類別運輸 232
旅客哩別輸送 240
貨物哩別輸送 242
旅客哩別通過人員 244
貨物哩別通過噸數 250
各驛運輸 256
各連絡線一覽 268
連絡運輸概況 270
連絡旅客運輸 272
連絡手小荷物運輸 278
連絡貨物運輸 282
海港及奉天,四平街,長春驛乘降旅客人員 290
重要貨物取扱噸數月別 294
重要貨物取扱噸數事務所別 302
各驛發送重要貨物噸數 310
各驛到著重要貨物噸數 320
各驛發著社用品扱,小荷物扱噸數及生獸類頭數 330
海港及奉天,四平街,長春驛發著重要貨物噸數 336
大連發送,到著 336
營口發送,到著 340
安東及沙河鎭發送到著 344
奉天發送,到著 348
四平街發送,到著 352
長春發送,到著 356
大豆及豆粕發送噸數驛別 360
倉庫 366
倉庫營業驛所及其ノ設備 366
倉庫貨物噸數受拂 366
倉庫貨物噸數受拂月別 368
倉庫貨物噸數受拂驛別 372
倉庫貨物噸數受拂品別 376
事故 378
運轉事故件數 380

運轉事故件數月別 380
運轉事故件數原因月別 382
荷貨物事故件數月別及原因別 382
荷貨物事故件數驛別 384

船舶

施設事項 388
船舶興業費箇所別 388
營業事項 389

港灣

築港

施設事項 390
甘井子防波堤築造工事 390
石油棧橋以東海面埋立工事 390
第四埠頭築造工事 390
東寺兒溝海面埋立工事 390
小園子海面埋立工事 391
大連港浚渫工事 391
ケイソン船渠築造工事 391
石油棧橋築造工事 391
旅順朝日町陸軍用地埋立竝棧橋築造工事 392
旅順海面埋立竝棧橋築造工事 392
方塊及混凝土製造 392
船舶及機械設備 392
築港興業費箇所別 393

埠頭

施設事項 394
埠頭主要設備 394

埠頭興業費箇所別 ……395
鐵道附屬港灣興業費箇所別 ……395

營業事項 ……396

船舶取扱 ……398
著離船舶 ……398
著離船舶港別 ……402
著埠船舶隻數月別 ……408
著埠船舶隻數噸數別 ……(大連) ……409
繫留船舶狀況月別 ……(同) ……409
繫留船舶狀況船種別 ……(同) ……410
繫船護岸利用月別 ……(同) ……410
繫船護岸利用區域別 ……(同) ……410
船舶給水 ……(同) ……411
小蒸汽船就業船別 ……411
貨物取扱 ……412
貨物集散月別 ……412
貨物集散品別 ……414
輸出入貨物噸數港別 ……(大連) ……416
輸出貨物品名別噸數及港別 ……(同) ……424
重要輸出品噸數月別 ……(同) ……428
大豆、豆粕及石炭輸出噸數仕向地別 ……(同) ……428
輸入貨物品名別噸數及港別 ……(同) ……432
重要輸入品噸數月別 ……(同) ……436
輸出入品噸數月別 ……(營口、安東、上海) ……438
荷役作業狀況 ……440
荷役作業死傷人員月別 ……(苦力) ……448
營業收支 ……450

鑛 山

施設事項 ……454

採炭設備 ……454
機械設備 ……454
水 道 ……465
工 務 ……465
工場及工務作業價額 ……466

鑛山興業費箇所別 ……467

營業事項 ……469

山元概況 ……469
山元石炭受拂月別 ……472
山元石炭受拂坑別 ……474
出炭高各坑月別 ……476
坑內掘採炭夫作業狀況月別 ……478
坑內掘採炭夫作業狀況坑別 ……480
坑木各坑別使用高 ……482
採砂及充塡 ……484
炭礦電氣鐵道運輸成績 ……484
炭礦電氣工場成績 ……486
炭礦電燈及電力供給月別 ……486
炭礦骸炭工場成績 ……488
炭礦瓦斯供給內譯 ……490
炭礦硫酸工場成績 ……490
炭礦鹽酸加里工場成績 ……492
炭礦酸水素工場成績 ……492
炭礦水道狀況 ……493
炭礦死傷人員月別 ……494
炭礦死傷人員事故別 ……494
撫順炭礦石炭原價內譯 ……496
賣炭狀況 ……498
販賣課石炭受拂月別 ……500
販賣課石受炭拂種別 ……502
販賣課受入撫順炭各坑別 ……504
石炭販賣月別 ……506
石炭販賣種別 ……508
石炭販賣種類月別 ……510
石炭販賣箇所別 ……512
滿洲內販賣石炭用途別 ……514
雜鑛物受拂種別 ……516
雜製品受拂種別 ……516
鑛業營業收支 ……518

製 鐵 所

施設事項 520
工場設備 520
機械設備 520
製鐵所興業費 523
營業事項 523
鐵類受拂月別 524
鐵類受拂種別 524
銑鐵工場作業成績 526
骸炭工場作業狀況 528
副產物工場成績 528
製鐵所電氣作業成績月別 530
製鐵所水道狀況月別 532
製鐵所營業收支 533

旅館

施設事項 534
旅館興業費箇所別 534
營業事項 536
旅客數月別 536
投宿者人種及種類月別 540
大連ヤマトホテル來泊外國人方面別著發數 542
奉天ヤマトホテル來泊外國人方面別著發數 543
長春ヤマトホテル來泊外國人方面別著發數 543
ホテル營業收支 544
旅館營業收支 544

地方

施設事項 546
土木 546
醫院 546

敎育 548
產業 552
商工業 552
中央試驗所 552
衞生研究所 554
防疫研究所 554
地方興業費箇所別 556
雜施設興業費箇所別 562
公費 564
公費徵收狀況 564
公費歲入歲出決算 566
營業事項 570
土地及建物貸付 570
土地及建物貸付 570
土地貸付用途別 572
建物貸付用途別 574
醫院 576
患者取扱數醫院別 576
患者取扱數月別 578
各醫院患者人種別 578
大連醫院患者取扱數各科別 580
新患者病類別 580
新患者病類月別 582
傳染性病患者月別 588
醫院營業收支 594
學校及圖書館 596
學校生徒數 596
實業補習學校生徒數 600
實業補習學校學習科目別生徒數 600
幼稚園 602
圖書館 602
地方經費學校費箇所別 604
地方公費學校費箇所別 605
產業 606
農事試驗場試作農產物其他 606
植樹 608
苗圃養成樹苗受拂 608

畜 産 ……610
水 道 ……610
水道給水月別 ……610
水道給水箇所別 ……612
中央試驗所 ……612
中央試驗所營業收支 ……612
衞生研究所 ……614
製品受拂 ……614
衞生研究所營業收支 ……614
獸疫研究所 ……616
獸疫研究所營業收支 ……616
地質調查所 ……616

共 濟

社員共濟 ……618
社員異動 ……618
共濟社員年齡別 ……619
共濟社員勤續年數 ……619
共濟社員病類別 ……620
共濟社員癈疾者病類及年齡別 ……622
共濟社員癈疾者勤續年數病類別 ……626
共濟社員死亡者病類及年齡別 ……630
共濟社員死亡者勤續年數病類別 ……634
共濟狀況 ……638
互助共濟 ……642
社員異動 ……642
互助共濟社員年齡別 ……642
互助共濟社員勤續年數 ……643
互助共濟社員病類別 ……644
互助共濟社員癈疾者病類及年齡別 ……646
互助共濟社員癈疾者勤續年數病類別 ……650
互助共濟社員死亡者病類及年齡別 ……654
互助共濟社員死亡者勤續年數病類別 ……658
互助共濟狀況 ……662

傭員就業狀況

傭員就業狀況(總括) ……664
倉庫課傭員就業狀況 ……668
工務關係傭員就業狀況月別 ……670
工務關係傭員就業狀況課所別 ……674
工務關係傭員就業狀況職名別 (傭員ノ分) ……678
工務關係傭員就業狀況職名別 (臨時傭ノ分) ……682
工場傭員就業狀況月別 ……686
工場傭員就業狀況職名別 ……688
埠頭傭員就業狀況月別 ……690
埠頭傭員就業狀況職名別 ……696
埠頭事務所中工務課(元築港)傭員就業狀況月別 ……698
埠頭事務所中工務課(元築港)傭員就業狀況職名別 ……700
撫順炭礦傭員就業狀況月別 ……702
撫順炭礦傭員就業狀況職名別 ……704
製鐵所傭員就業狀況月別 ……708
製鐵所傭員就業狀況職名別 ……710

從 事 員

從事員 ……714
從事員所屬別 ……716
機關區從事員 ……724
檢車區從事員 ……728
列車區從事員 ……728
保線區從事員 ……730
通信區從事員 ……730
各驛從事員 ……732
埠頭事務所從事員 ……738
醫院從事員 ……738
教育從事員 ……740
職務傷病者作業別人員 ……746

參 考

南滿洲在住日本人戶數及人口 ……748

鐵道附屬地戶數及人口.....749
鐵道附屬地職業別戶數及人口.....751
鐵道附屬地現住人口及死亡者年齡別.....755
鐵道附屬地內出產數.....755
鐵道附屬地內耕地作付面積.....757
鐵道附屬地內普通作物作付面積及收穫.....757
鐵道附屬地內特用作物作付面積及收穫.....759
鐵道附屬地內園藝作物作付面積及收穫.....761
鐵道附屬地內農家及農業者.....765
鐵道附屬地內飼育家畜及家禽.....765

圖 表

南滿洲鐵道株式會社鐵道線路及委任經營鐵道線路略圖
與業費事業別割合
昭和元年度營業收支割合
大連長春間旅客通過一覽表
大連長春間貨物通過一覽表
各支線及安奉線旅客貨物通過一覽表
大連港及埠頭設備略圖

南滿洲鐵道株式會社鐵道線路及委任經營鐵道線路略圖

南滿洲鐵道株式會社鐵道線路及委任經營鐵道線路略圖

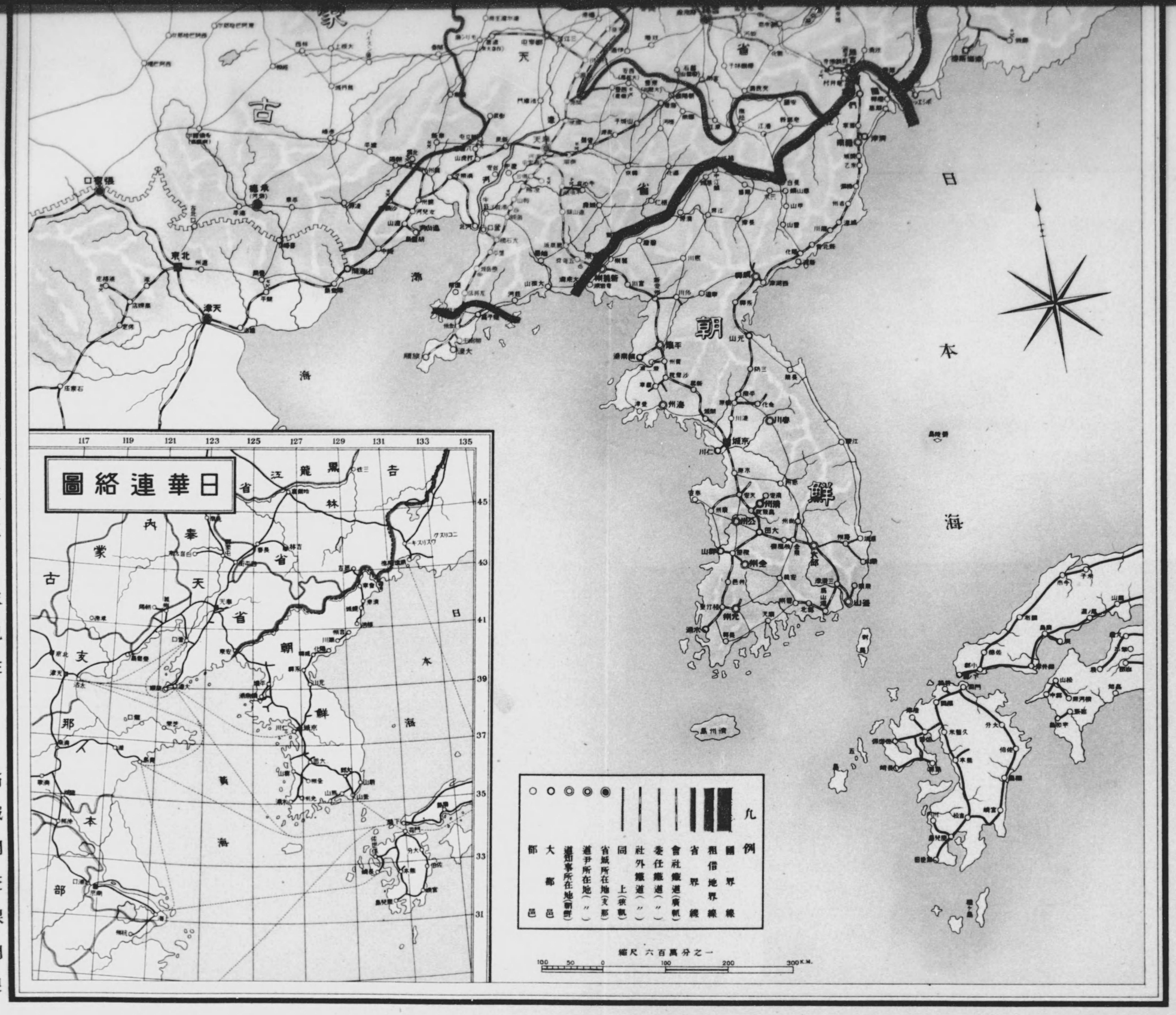

昭和二年三月末現在

滿鐵調査課調製



興業費事業別割合

自明治四十年度
至昭和元年度



興業費事業別

自明治四十年度
至昭和元年度

事業別	金額			百分比例		
	純投資額	政府出資財産評價額	計	純投資額	政府出資財産評價額	計
	千円	千円	千円			
鐵道	199,319	25,720	225,039	33.6	4.3	37.9
工場	11,652	332	11,984	2.0	—	2.0
船舶	4,322	—	4,322	0.7	—	0.7
港灣	43,577	6,206	49,783	7.3	1.0	8.4
鑛山	83,113	46,014	129,127	14.0	7.7	21.7
製鐵所	45,902	—	45,902	7.7	—	7.7
旅館	2,753	14	2,767	0.5	—	0.5
地方施設	69,422	5,939	75,361	11.7	1.0	12.7
雜施設	41,449	8,189	49,638	7.0	1.4	8.4
計	501,510	92,414	593,924	84.5	15.4	100.0

興業費事業別割合

自明治四十年度
至昭和元年度

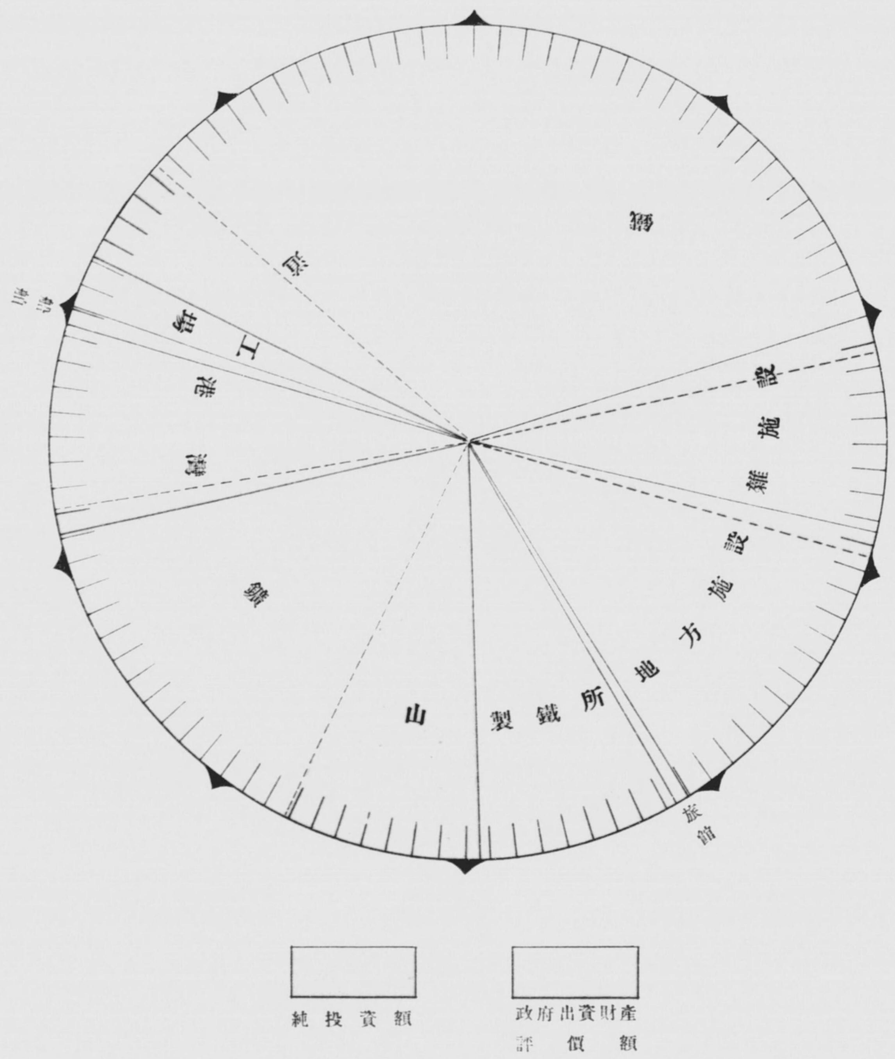

興業費事業別

自明治四十年度
至昭和元年度

事業別	金額			百分比例		
	純投資額	政府出資財産評價額	計	純投資額	政府出資財産評價額	計
	千円	千円	千円			
鐵道	199,319	25,720	225,039	33.6	4.3	37.9
工場	11,652	332	11,984	2.0	—	2.0
船舶	4,322	—	4,322	0.7	—	0.7
港灣	43,577	6,206	49,783	7.3	1.0	8.4
鑛山	83,113	46,014	129,127	14.0	7.7	21.7
製鐵所	45,902	—	45,902	7.7	—	7.7
旅館	2,753	14	2,767	0.5	—	0.5
地方施設	69,422	5,939	75,361	11.7	1.0	12.7
雜施設	41,449	8,189	49,638	7.0	1.4	8.4
計	501,510	92,414	593,924	84.5	15.4	100.0

營業收支

昭和元年度

種別	收入	支出	種別	收入	支出
	千円	千円		千円	千円
鐵道	107,924	45,952	收入利息	5,887	—
港灣	9,931	8,937	社債利息	—	16,674
鑛業	76,154	70,665	支拂雜利息	—	3,791
製鐵所	6,897	10,703	雜益	1,382	—
電氣	1,162	891	雜損	—	2,496
旅館	1,037	1,374	社債差額填補金	—	2,167
地方	5,241	17,808	計	215,615	181,457

營業收支割合

昭和元年度



營業收支

昭和元年度

種別	收入	支出	種別	收入	支出
	千円	千円		千円	千円
鐵道	107,924	45,952	收入利息	5,887	—
港灣	9,931	8,937	社債利息	—	16,674
鑛業	76,154	70,665	支拂雜利息	—	3,791
製鐵所	6,897	10,703	雜益	1,382	—
電氣	1,162	891	雜損	—	2,496
旅館	1,037	1,374	社債差額填補金	—	2,167
地方	5,241	17,808	計	215,615	181,457

營業收支割合

昭和元年度

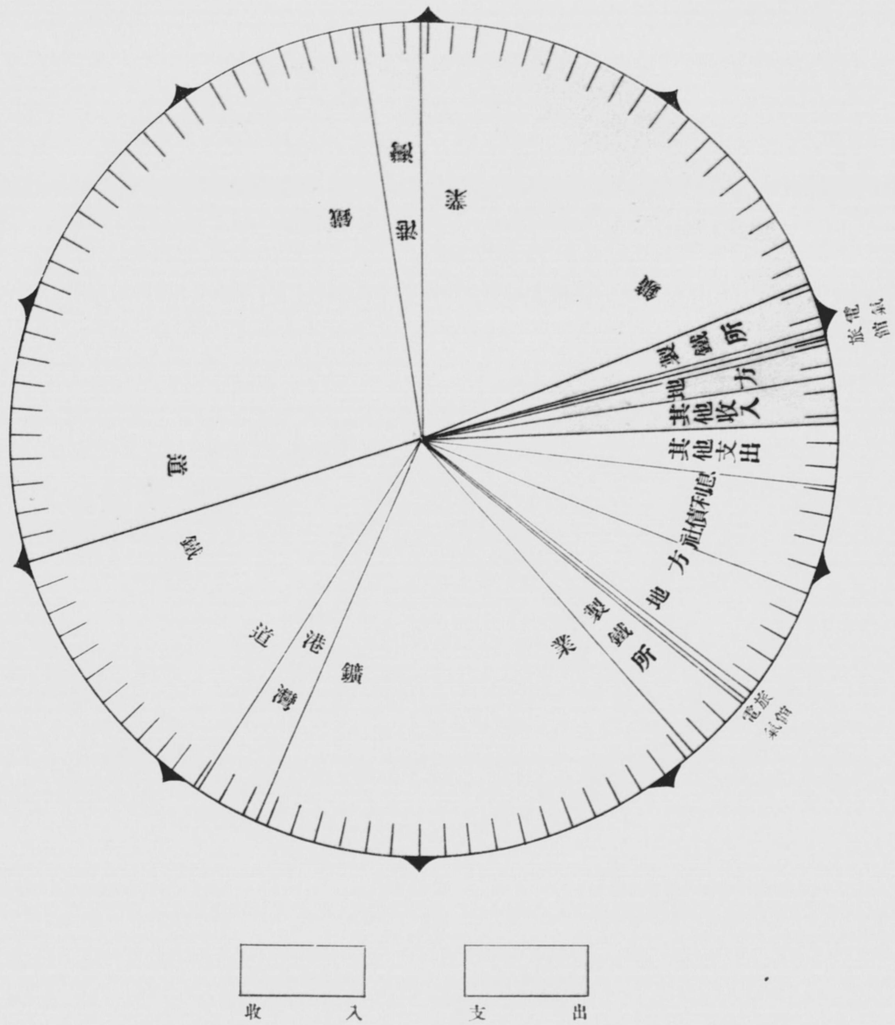

昭和元年度統計年報

社務一般

○重役ノ任免　重役ノ任免次ノ如シ

大正十五年九月二日理事正四位勲三等森俊六郎ハ任期満了ノ處重任ヲ命セラル

昭和二年三月二十日理事正五位勲六等安藤又三郎ハ任期満了ニ付退任セリ

同年三月十日監事永田仁助ハ死亡セリ

○監理官ノ更迭　大正十五年六月十四日鐵道省監督局長筧正太郎ハ當會社監理官ヲ免セラレ同日後任鐵道省監督局長齋藤眞澂ハ當會社監理官ヲ命セラル。

○第二十五回定時株主總會　大正十五年六月十九日東京市麹町區有樂町一丁目一番地帝國鐵道協會ニ於テ第二十五回定時株主總會ヲ開キ大正十四年度營業報告書貸借對照表財産目錄及損益計算書ノ承認及利益分配案ノ決議ヲ爲セリ

○第二十四次社債發行　大正十五年四月十五日第十四次社債ノ償還及大正十五年度事業費資金ニ充ツル爲社債金壹千五百萬圓ヲ發行シ次ノ條件ニ依リ株式會社日本興業銀行外十一箇銀行ヲシテ引受ケシメタリ

| 各社債ノ金額　壹百圓、五百圓、壹千圓、五千圓ノ四種トシ無記名利札附トス

| 利率　年六分

| 發行價額　額面壹百圓ニ付九拾參圓五拾錢

| 償還ノ方法及期限　大正十七年四月十五日迄据置キ其ノ後大正二十七年

還償部一シ但ストノモルスス還償時隨ニ迄日五十月四
ハ抽籤ニ依ル
買入銷却ハ何時ニテモ之ヲ爲スコトヲ得
｜利子支拂ノ方法　毎年四月十五日及十月十五日ノ二回ニ前半箇年分ヲ
半テ於ニ合場ノ還償シ但ストノモフ拂支ニ換引札利
箇年ニ滿タサルトキハ日割ヲ以テ計算ス償還期日後
ハ利息ヲ附セス

○第二十五次社債募集ノ認可　大正十五年九月二十三日第二十二次社債募集
ノ件認可セラレタリ

○第二十二次社債發行　大正十五年十月二十日大正十五年度事業費財源ニ充
ツル爲社債金壹千萬圓ヲ發行シ次ノ條件ニ依リ株式會社日本興業銀行外十
一箇銀行ヲシテ引受ケシメタリ
｜各社債ノ金額　壹百圓五百圓壹千圓五千圓ノ四種トシ無記名利札附
トス
｜利率　年六分五厘
｜發行價額　額面壹百圓ニ付九拾七圓
｜償還ノ方法及期限　大正十七年十月二十日ヨリ据置キ其ノ後大正十二年
十月二十日迄ニ隨時償還スルモノトス但シ一部償
還ハ抽籤ニ依ル
買入銷却ハ何時ニテモ之ヲ爲スコトヲ得
｜利子支拂ノ方法　毎年四月二十日及十月二十日ノ二回ニ前半箇年分ヲ
半テ於ニ合場ノ還償シ但ストノモフ拂支ニ換引札利
箇年ニ滿タサルトキハ日割ヲ以テ計算ス償還期日後
ハ利子ヲ附セス

○第二十六次社債募集ノ認可　昭和二年三月二十三日第二十六次社債募集ノ
件認可セラレタリ

○豫算及決算ノ認可　大正十五年六月十八日大正十四年度事業費竝營業收支
豫算變更ノ件及大正十五年度事業費豫算第一次追加更正ノ件認可セラレタ
リ
大正十五年六月十九日大正十四年度事業費營業收支決算竝利益配當割合ノ
件認可セラレタリ
昭和二年一月二十四日昭和二年度事業計畫事業費及營業收支豫算ノ件認可
セラレタリ
昭和二年三月十七日大正十五年度事業費第二次及營業收支第一次更正豫算
ノ件認可セラレタリ

○登記事項　大正十五年四月二十九日第二十四回社債金壹千五百萬圓ノ登記
ヲ了セリ
大正十五年十一月四日第二十五回社債金壹千萬圓ノ登記ヲ了セリ
昭和二年一月二十四日第四回募集株式第三回株金拂込登記ヲ了セリ
昭和二年三月十八日監事永田仁助死亡ノ登記ヲ了セリ

○株主人員及株式名義書換　昭和元年度末株主人員ハ一萬五百七十名ニシテ
前年度ニ比シ三百二十九名ヲ減シ又同年度內株式名義書換登錄株數ハ第一
回,第二回,第三回募集株式ニ於テ九萬七千四百二十七株ニシテ第四回募集株
式ニ在リテハ九萬四千八百三十九株ナリ

○株券引換未濟　昭和元年度末ニ於ケル第一回株金拂込領收證ト株券トノ引
換未濟ノ株主ハ第三回募集株式ニ於テ五名,第四回募集株式ニ於テ二十名又
株券分割ニ依ル引換未濟ノ株主ハ七名ナリ

○電氣事業分離ノ件　大正十五年五月二十日大連,奉天,長春,安東ニ於ケル電氣
事業ヲ獨立企業ニ變更シ南滿洲電氣株式會社ト爲スノ件認可セラレ同會社
ハ六月一日ヨリ其ノ營業ヲ開始セリ

資本及株式

（昭和二年三月三十一日現在）

	株數	金額
資本金總額	4,400,000（一株金百圓）	440,000,000
內 現在株金	3,800,000	380,000,000
內 募集未濟株金	600,000	60,000,000

資本金總額ハ會社設立ノ當時貳億圓ナリシカ大正九年四月十六日臨時株主總會ノ決議ヲ以テ四億四千萬圓ニ之ヲ增加セリ

		株數	金額
日本政府所有株式	財產出資	1,000,000	100,000,000
	引受株式（大正9.12.1引受）	1,200,000	120,000,000
	計	2,200,000	220,000,000
一般募集株式	募集濟	1,600,000	160,000,000
	募集未濟	600,000	60,000,000
	計	2,200,000	220,000,000

株式募集狀況

種別	募集開始ノ日	株數	株金
第一回募集	明治 39. 9. 10	200,000	20,000,000
第二回募集	大正 2. 7. 10	400,000	40,000,000
第三回募集	同 6. 9. 1	200,000	20,000,000
第四回募集	同 9. 6. 1	800,000	80,000,000
計		1,600,000	160,000,000

株金拂込狀況

種別	拂込濟	未拂込	計
日本政府所有株式	217,156,000	2,844,000	220,000,000
一般募集株式	120,000,000	40,000,000	160,000,000
計	337,156,000	42,844,000	380,000,000

尙之カ詳細ヲ示セハ次ノ如シ

種別		拂込期日	拂込金額	一株金額
日本政府所有株式	財產出資	明治 39. 11. 7	100,000,000	100
	引受株式	大正 9. 12. 1	117,156,000	97.63
第一回募集株式	第一回	明治 39. 11. 7	2,000,000	10
	第二回	同 45. 6. 1	6,000,000	30
	第三回	大正 1. 10. 1	4,000,000	20
	第四回	同 2. 6. 1	4,000,000	20
	第五回	同 3. 5. 1	4,000,000	20
	計		20,000,000	100
第二回募集株式	第一回	大正 2. 9. 1	4,000,000	10
	第二回	同 4. 10. 1	4,000,000	10
	第三回	同 5. 10. 1	4,000,000	10
	第四回	同 6. 6. 1	8,000,000	20
	第五回	同 7. 6. 1	8,000,000	20
	第六回	同 8. 6. 1	6,000,000	15
	第七回	同 8. 12. 1	6,000,000	15
	計		40,000,000	100
第三回募集株式	第一回	大正 6. 10. 1	2,000,000	10
	第二回	同 7. 6. 1	4,000,000	20
	第三回	同 8. 6. 1	4,000,000	20
	第四回	同 8. 12. 1	4,000,000	20
	第五回	同 9. 3. 1	6,000,000	30
	計		20,000,000	100
第四回募集株式	第一回	大正 9. 7. 5	12,000,000	15
	第二回	同 11. 6. 1	12,000,000	15
	第三回	同 15. 2. 1	16,000,000	20
	計		40,000,000	50

拂込濟金額中大正三年度末乃至五年度末ニ於ケル拂込未濟金額ハ同六年度迄ニ順次拂込チ完了シタルチ以テ當該期日ノ金額ハ便宜其ノ金額チ揭載セリ

以上株金ニ關スル各年度末ノ狀況ヲ示セハ次ノ如シ

年度	募集濟株式 拂込濟	拂込未濟	株金總額	募集未濟株式 株數	金額
明治 四十一年度末	102,000,000	16,000,000	120,000,000	800,000	80,000,000
明治 四十二年度末	102,000,000	18,000,000	120,000,000	800,000	80,000,000
明治 四十三年度末	102,000,000	18,000,000	120,000,000	800,000	80,000,000
明治 四十四年度末	102,000,000	18,000,000	120,000,000	800,000	80,000,000
大正 元年度末	102,000,000	18,000,000	120,000,000	800,000	80,000,000
大正 二年度末	112,000,000	8,000,000	120,000,000	800,000	80,000,000
大正 三年度末	120,000,000	40,000,000	160,000,000	400,000	40,000,000
大正 四年度末	123,994,280	36,005,720	160,000,000	400,000	40,000,000
大正 五年度末	127,998,280	32,001,720	160,000,000	400,000	40,000,000
大正 六年度末	131,998,220	28,001,780	160,000,000	400,000	40,000,000
大正 七年度末	142,000,000	38,000,000	180,000,000	200,000	20,000,000
大正 八年度末	154,000,000	26,000,000	180,000,000	200,000	20,000,000
大正 九年度末	180,000,000	—	180,000,000	200,000	20,000,000
大正 十年度末	309,156,000	70,844,000	380,000,000	600,000	60,000,000
大正 十一年度末	309,156,000	70,844,000	380,000,000	600,000	60,000,000
大正 十二年度末	321,156,000	58,844,000	380,000,000	600,000	60,000,000
大正 十三年度末	321,156,000	58,844,000	380,000,000	600,000	60,000,000
大正 十四年度末	321,156,000	58,844,000	380,000,000	600,000	60,000,000
昭和 元年度末	337,156,000	42,844,000	380,000,000	600,000	60,000,000

社債

社債現在高一覽 昭和元年度

種別	前年度末現在高	本年度發行高	本年度償還高	本年度末現在高
内國債	円 204,700,000	円 25,000,000	円 300,000	円 229,400,000
外國債	39,052,000	—	—	39,052,000
計	243,752,000	25,000,000	300,000	268,452,000

社債一覽(其一) 昭和元年度末現在

種別	發行年月日	募集地	發行高	償還高	未償還高	發行價格	年利率	据置期間	据置滿期	償還期間	償還滿期	利子支拂期日	券面種類	摘要
第一次	明治 40. 7.19	英國倫敦	(4,000,000磅) 39,052,000円	*39,052,000円	—円	英貨100磅ニ付 97磅	5分	10箇年	大正 6. 7	15箇年	昭和 7. 7.19	毎年 2. 5…8. 5	20磅 100磅 200磅	
第二次	41. 6. 1	〃	(2,000,000磅) 19,526,000	19,526,000	—	〃 98	5	3	明治 44. 6	—	明治 44. 6. 1	6. 1…12. 1	1,000	
第三次	41.12.19	〃	(2,000,000磅) 19,526,000	*19,526,000	—	〃 97½	5	8 7/12	大正 6. 7	15	昭和 7. 7.23	2. 5…8. 5	20 100 200	
第四次	44. 1. 3	〃	(6,000,000磅) 58,578,000	*58,578,000	—	〃 98	4.5	10	10. 1	15	11. 1. 1	1. 1…7. 1	〃	
第五次	大正 6. 8. 1	東京	5,700,000	—	5,700,000	100圓ニ付 100.00円	6	5	11. 8	10	7. 8. 1	3. 1…9. 1	100円 500円 1,000円 5,000円	(据置後期限内ニ随時抽籤償還)
第六次	6.10.22	〃	4,500,000	—	4,500,000	〃 91.50	5	10	昭和 2.10	20	22.10.22	4.21…10.21	500 1,000 10,000 100,000	(据置後20箇年間毎年利息仕拂期日ニ金112,500円宛償還但シ期限内随時償還スルコトアルヘシ)
第七次	7. 5.15	〃	9,800,000	—	9,800,000	〃 96.50	6	5	大正 12. 5	10	8. 5.15	3. 1…9. 1	500 1,000 5,000	(据置後期限内ニ随時抽籤償還)
第八次	8. 7.21	〃	20,000,000	600,000	19,400,000	〃 93.50	6	5	13. 7	10	9. 7.21	6. 1…12. 1	100 500 1,000 5,000	(据置後10箇年間毎年300,000円以上年時償還但シ一部償還ハ抽籤ニ依ル)
第九次	8.12. 5	〃	30,000,000	30,000,000	—	〃 {現金應募 97.50 / 英債乘替 97.25}	6	1	9.12	2	大正 11.12. 1	6. 1…12. 1	100 500 1,000 5,000 10,000	
第十次	9. 3. 1	〃	10,000,000	10,000,000	—	〃 97.00	6	1	10. 2	2½	12. 8.31	6. 1…12. 1	〃	
第十一次	9. 8.20	〃	15,000,000	15,000,000	—	〃 95.00	7	1	10. 8	2	12. 8.20	2.20…8.20	〃	
第十二次	9. 9.30	〃	10,000,000	10,000,000	—	〃 95.00	7	1	10. 9	1 11/12	12. 9. 1	3. 1…9. 1	〃	
第十三次	9.11.10	〃	15,000,000	15,000,000	—	〃 95.00	7	1	10.11	3	13.11.10	6. 1…12. 1	〃	
第十四次	10. 2.20	〃	25,000,000	25,000,000	—	〃 96.00	7	1	11. 2	4	15. 2.20	2.20…8.20	〃	
第十五次	10. 8. 1	〃	30,000,000	—	30,000,000	〃 97.00	7	1	11. 8	6	昭和 3. 8. 1	2. 1…8. 1	〃	
第十六次	11. 9.15	〃	20,000,000	20,000,000	—	〃 96.50	7	—	—	3	大正 14. 9.15	3.15…9.15	〃	(据置後期限内ニ随時償還但シ一部償還ハ抽籤ニ依ル)
第十七次	11.11. 1	〃	30,000,000	—	30,000,000	〃 {現金應募 / 第九次債乘替} 94.50	7	1	12.11	3½	昭和 2. 5. 1	5. 1…11. 1	〃	(据置後期限内ニ随時償還但シ一部償還ハ抽籤ニ依ル)
第十八次	12. 8. 1	〃	20,000,000	—	20,000,000	〃 {現金應募 95.00 / 乘替{第十次 第十一次 第十二次} 94.50}	7	1	13. 8	5	4. 8. 1	2. 1…8. 1	〃	〃
第十九次	12. 7.19	英國倫敦	(4,000,000磅) 39,052,000	—	39,052,000	英貨100磅ニ付 88磅	5	10	昭和 8. 7	15	23. 7.15	1.15…7.15	20磅 100磅 200磅	(据置期間經過後ハ六箇月前ノ豫告ヲ以テ全部若ハ一部ノ償還ヲ爲スコトヲ得一部償還ハ抽籤若ハ買入ノ方法ニ依ル)
第二十次	13. 4. 1	東京	15,000,000	—	15,000,000	100圓ニ付 95.00円	7	1	大正 14. 4	4	4. 4. 1	4. 1…10. 1	100円 500円 1,000円 5,000円 10,000円	(据置後期限内ニ随時償還但シ一部償還ハ抽籤ニ依ル、買入銷却ハ何時ニテモ之ヲ爲スコトヲ得)
第二十一次	13.11. 1	〃	20,000,000	—	20,000,000	〃 96.50	7	1	14.10	4½	5. 5. 1	5. 1…11. 1	〃	〃
第二十二次	14. 3.10	〃	15,000,000	—	15,000,000	〃 97.00	7	1	15. 3	5	6. 3.10	3.10…9.10	〃	〃
第二十三次	14. 9. 5	〃	35,000,000	—	35,000,000	〃 93.75	6	2	昭和 2. 9	8	10. 9. 5	3. 5…9. 5	〃	〃
第二十四次	15. 4.15	〃	15,000,000	—	15,000,000	〃 93.50	6	2	3. 4	10	13. 4.15	4.15…10.15	100 500 1,000 5,000	〃
第二十五次	15.10.20	〃	10,000,000	—	10,000,000	〃 97.00	6.5	2	3.10	5	8.10.20	4.10…10.20	〃	〃
計	—	—	530,734,000	*117,156,000 / 145,126,000	268,452,000	—	—	—	—	—	—	—	—	—

*印ヲ附セル第一次、第三次、第四次外國債12,000,000磅(換算額117,156,000圓)ハ大正九年法律第三十四號ニ依リ大正九年十二月一日政府ニ於テ其ノ元利支拂ノ義務ヲ承繼セリ

當社社債ハ内務、大藏、陸軍、農商務、遞信ノ各省ニ於テ入札又ハ契約ノ保證金トシテ提供セシムル有價證券ノ種類中ニ加ヘラレタリ

社債

種別	總會決議年月日	政府認可年月日	登記年月日	政府保證有無	引受銀行
第一次	明治 40. 4. 16 臨時總會八千萬圓ノ內	明治 40. 7.18	明治 42. 1.12	保證	興銀、正金、パース、香上、パミユールゴルドン商會一手引受
第二次	〃	41. 5.28	43. 2.16	〃	
第三次	〃	41.12.16	42. 5. 7 四百萬磅ノ分	〃	興銀、正金、パース、香上
第四次	明治 43. 3. 5 臨時總會四千萬圓ノ內	43.12.24	44. 4. 7 貳百萬磅ノ分 44. 7. 4	〃	興銀
第五次	大正 3. 6. 20 第十三回定時總會 貳千萬圓ノ內	大正 6. 6.16	大正 6. 8. 3	無保證	興銀（隨意賣出）
第六次	〃	6.10.20	6.10.27	〃	大藏省預金部
第七次	〃	7. 4.20	7. 5.24	〃	興銀（公募）
第八次	大正 7. 6. 22 第十七回定時總會 六千萬圓ノ內	8. 6.16	8. 8. 1	〃	〃
第九次	〃	8.11.15	9. 1. 6	〃	興銀、正金、臺灣、朝鮮、第一、三井、三十四（公募）
第十次	〃	9. 2.21	9. 3.17	〃	興銀、正金、臺灣、朝鮮、第一、三井、三菱、十五、三十四、
第十一次	大正 9. 6. 19 第十九回定時總會 壹億圓ノ內	9. 7.29	9. 9.20	〃	興銀、正金、臺灣、朝鮮、第一、三井、三菱、十五、安田、三十四（公募）
第十二次	大正 9. 9. 11 臨時總會四千萬圓ノ內	9. 9.15	9.10.13	〃	〃
第十三次	〃	9.10.15	9.11.22	〃	〃
第十四次	同上ノ內千五百萬圓 第十九回定時總會 壹億圓ノ內 壹千萬圓	10. 1.26	10. 3. 3	〃	〃
第十五次	大正 9. 6. 19 第十九回定時總會 壹億圓ノ內	10. 7. 8	10. 8.12	〃	〃
第十六次	〃	11. 8.14	11. 9.29	〃	〃
第十七次	同上ノ內 貳千五百萬圓 大正 10. 11. 25 臨時總會八千萬圓ノ內 五百萬圓	11.10. 9	11.11.14	〃	〃
第十八次	大正 10. 11. 25 臨時總會八千萬圓ノ內	12. 6.27	12. 8.17	〃	〃
第十九次	〃	12. 7.14	第一回同 12. 8.24 第二回同 12. 9.27 第三回同 12.10.23	保證	興銀、正金、臺灣、朝鮮、第一、三井、三菱、十五、安田、三十四（公募）
第二十次	〃	13. 3. 4	13. 4.18	無保證	
第二十一次	大正 10. 11. 25 臨時總會八千萬圓ノ內及 大正 13. 2. 16 臨時總會八千萬圓ノ內	13. 9.27	13.11.19	〃	〃
第二十二次	大正 13. 2. 16 臨時總會八千萬圓ノ內	14. 1.17	14. 3.23	〃	〃
第二十三次	〃	14. 8.12	14. 9.19	〃	興銀、正金、臺灣、朝鮮、第一、三井、三菱、十五、安田、三十四、住友、山口
第二十四次	同上ノ內及 大正 14. 6.20 定時總會壹億圓ノ內	15. 3. 6	15. 4.29	〃	〃
第二十五次	大正 14. 6.20 定時總會壹億圓ノ內	15. 9.23	15.11. 4	〃	〃

政府保證ニ關スル法令抄錄

明治四十年一月二十日豫算外國庫ノ負擔トナルヘキ契約ヲ爲スヲ要スル件中

(5)鐵道ノ改築又ハ附帶事業經營ノ爲發行スル社債及該社債ヲ整理償還スル爲發行スル社債ニ對シ政府ハ其ノ利子支拂ノ保證ヲ爲シ仍必要アラハ元金支拂ノ保證ヲ爲スコトアルヘキコト

(6)政府ニ於テ保證スヘキ社債ノ額面金額ハ資本總額ヲ超過セサルコト

前項ニ依リ保證スル社債金額ハ借替ノ場合ヲ除クノ外其ノ都度帝國議會ノ協賛ヲ經ルコトヲ要ス

(7)政府ニ於テ保證ノ社債ハ起債ノ年ヨリ二十五箇年以內ニ償還スルコト

一覽（其二）

元金支拂手數料	利子支拂手數料	募集金受入ニ關スル協定	利子支拂期日 元金償還金交付日	元利金支拂場所	備考
償還金額ノ千分ノ一	利子金額ノ千分ノ一・五	五回ニ拂込ノ事、各拂込ノ當日大藏省預金部ヘ預入	支拂期日	倫敦正金銀行支店（興銀支店）	本社債ハ之ヲ社債トスヘキヤ將又「ノート」トシテ單純ナル債務ト爲スヘキヤニ付政府トノ交渉決定セサリシ爲申請遲延セルモノトス貳百萬磅ハ第二次分償還ノ爲借款ノ分ナルカ之ニ對シテハ發行當時株主總會決議ヲナカリシモノトス
〃	〃	明治四十一年六月一日全額受入預金部預入	支拂期日十日前	〃	
〃	利子金額ノ千分ノ二・五	四回拂込、各拂込ノ當日預金部預入	〃	〃	
〃	〃	三回ニ分チ受入	〃	〃	
無手數料	無手數料	全部銀行ニ預入シ英貨ノ爲替代リ金トシテ引出シタル殘金ハ七年一月二十三日引出	三日前	興銀本支店	
—	—	—	—	鐵道東京支社	
無手數料	無手數料	全部銀行ニ預入、引出ハ五日前ニ豫告	三日前	興銀本支店	
償還金額千分ノ一	利子金額千分ノ二・五	拂込期日五日後授受	五日前	興銀本支店及其代理店	
〃	〃	拂込期日五日後ニ授受、必要ヲ生スル迄引受銀行ニ平分預入	〃	〃	
〃	〃	〃	〃	〃	
償還金額一萬分ノ十	利子金額ノ一萬分ノ二五	〃	〃	〃	
〃	〃	〃	〃	〃	
〃	〃	〃	〃	〃	
〃	〃	〃	〃	〃	
〃	〃	〃	〃	〃	
償還金額一萬分ノ十二	〃	〃	〃	〃	
〃	〃	〃	〃	〃	
〃	〃	〃	〃	〃	
〃	〃	〃	〃	〃	
償還金額一萬分ノ十二	〃	倫敦ニ於テ興銀ヨリ引渡、但シ代リ金ハ送委託ス	十日前	橫濱正金銀行倫敦支店	
〃	〃	拂込期日六日後ニ授受、必要ヲ生スル迄引受銀行ニ平分預入	五日前	橫濱正金銀行倫敦支店及其代理店	
〃	〃	拂込期日五日後ニ授受、必要ヲ生スル迄引受銀行ニ平分預入	〃	〃	
〃	〃	拂込期日六日後ニ授受、必要ヲ生スル迄引受銀行ニ平分預入	〃	〃	
〃	〃	拂込期日三日後ニ授受、必要ヲ生スル迄引受銀行ニ平分預入	三日前	〃	
〃	〃	〃	〃	〃	
〃	〃	〃	〃	〃	

件中

ル爲發行スル社債ニ對シ政府ハ其ノ利子支拂ノ保證ヲ爲シ仍必要アラハ元金

會ノ協賛ヲ經ルコトヲ要ス

(8)第五項ノ趣旨ニ依リ會社ノ發行スル社債ニ對シテハ其ノ拂込登記ノ翌
(11)第二項及第八項ニ規定シタル政府ノ補給金ハ之ニ年六分ノ割合ノ利子
明治四十三年三月二十五日南滿洲鐵道株式會社ノ事業經營ノ爲發行スル
支拂ノ保證ヲ爲スコトヲ得
大正三年三月二十七日　南滿洲鐵道株式會社ノ事業經營ノ爲發行スル社
拂ノ保證ヲ爲スコトヲ得
大正九年八月一日　南滿洲鐵道株式會社ノ事業經營ノ爲發行スル社債ニ
證ヲ爲スコトヲ得

社債發行差額

種別	發行高	發行差					
		額面ト發行價額トノ差		手數料		印紙税及登記料	
		割合	金額	割合	金額		
	円	%	円	%	円		円
第一次	39,052,000	3	1,171,560.000	4.5	1,757,340.000	*	195,260.000
第二次	19,526,000	2	390,520.000	1	195,260.000		97,630.000
第三次	19,526,000	2.5	488,150.000	4.5	878,670.000		97,630.000
第四次	58,578,000	2	1,171,560.000	4	2,343,120.000		585,780.000
第五次	5,700,000	—	—	1.75	99,750.000		195.000
第六次	4,500,000	8.5	382,500.000	—	—		—
第七次	9,800,000	3.5	343,000.000	1.75	171,500.000		353.940
第八次	20,000,000	6.5	1,300,000.000	1.75	350,000.000		1,741.000
第九次	30,000,000	2.6	787,017.750	1.5	450,000.000	×8,389.200	2,298.000
第十次	10,000,000	3	300,000.000	3	300,000.000		500.000
第十一次	15,000,000	5	750,000.000	2.5	375,000.000		963.960
第十二次	10,000,000	5	500,000.000	2.5	250,000.000		710.600
第十三次	15,000,000	5	750,000.000	2.5	375,000.000		1,100.400
第十四次	25,000,000	4	1,000,000.000	2.5	625,000.000		1,815.500
第十五次	30,000,000	3	900,000.000	2.5	750,000.000		2,184.600
第十六次	20,000,000	3.5	700,000.000	2.5	500,000.000		20,353.100
第十七次	30,000,000	5.5	1,650,000.000	2.5	750,000.000		30,604.500
第十八次	20,000,000	5.5	1,100,000.000	2.5	500,000.000		20,411.500
第十九次	39,052,000	12	4,686,240.000	4	1,562,080.000	較差損	1,158,298.570
第二十次	15,000,000	5	750,000.000	2.5	375,000.000		853,694.670
第二十一次	20,000,000	3.5	700,000.000	2.5	500,000.000		15,323.900
第二十二次	15,000,000	3	450,000.000	2.5	375,000.000		20,378.400
第二十三次	35,000,000	6.25	2,187,500.000	1.75	612,500.000		15,220.600
第二十四次	15,000,000	6.5	975,000.000	1.75	262,500.000		35,366.200
第二十五次	10,000,000	3	300,000.000	1.75	175,000.000		15,290.300
計	530,734,000	—	23,733,047.750	—	14,532,720.000	×8,389.200	10,278.650
							2,988,123.390

＊印ハ第一次分ハ雜損、第二次分ハ總體費支拂トシテ整理セサリシヲ以テ計ニ算入セス　第九次押印税關

以上ノ內外國債ニ關スル發行差額ハ邦貨換算額ヲ以テ計上シタルモノニシテ

種別	發行高	發行差		
		額面ト發行價額トノ差	手數料	
	磅	磅		磅
第一次	4,000,000	120,000		180,000
第二次	2,000,000	40,000		20,000
第三次	2,000,000	50,000		90,000
第四次	6,000,000	120,000		240,000
第九次	4,000,000	480,000		160,000

月ヨリ政府ハ其ノ社債ノ利子ニ相當スル金額ヲ補給スルコト
ヲ附シ之ヲ毎年元金ニ加算シ政府ニ對スル會社ノ債務トスルコト
社債ニ對シ現ニ政府カ保證ヲ爲スモノノ外更ニ額面金額四千萬圓ヲ限リ元利

債ニ對シ現ニ政府カ保證ヲ爲スモノノ外更ニ額面金額貳千萬圓ヲ限リ元利支

對シ現ニ政府カ保證ヲ爲スモノノ外更ニ額面金額壹億圓ヲ限リ元利支拂ノ保

及利息支拂額

額		差引實收額	利廻		利子支拂額		
證券製造費	計		發行者	應募者	大正十四年度迄	昭和元年度	累計
円	円	円	分	分	円	円	円
＊ 12,968.484	2,928,900.000	36,123,100.000	5.73	5.28	25,334,544.58	—	25,334,544.58
＊ 1,265.340	683,410.000	18,842,590.000	6.19	5.78	2,928,900.00	—	2,928,900.00
4,916.321	1,469,366.321	18,056,633.679	5.70	5.24	11,405,078.22	—	11,405,078.22
17,032.480	4,117,492.480	54,460,507.520	5.04	4.67	25,196,851.82	—	25,196,851.82
1,763.000	101,708.000	5,598,292.000	6.23	6.00	3,240,823.20	342,000.00	3,582,823.20
226.000	382,726.000	4,117,274.000	5.77	5.77	1,999,863.01	225,000.00	2,224,863.01
3,240.000	518,093.940	9,281,906.060	6.70	6.46	4,434,000.00	588,000.00	5,022,000.00
6,792.500	1,658,533.500	18,341,466.500	7.14	6.88	8,099,045.70	1,167,000.00	9,266,045.70
6,837.000	1,254,541.950	28,745,458.050	金現 7.64	7.01	5,100,000.00	—	5,100,000.00
			英乘 7.75	7.11			
2,017.230	602,517.230	9,397,482.770	8.21	7.07	1,633,449.22	—	1,633,449.22
2,088.580	1,128,052.540	13,871,947.460	10.27	9.12	3,266,666.67	—	3,266,666.67
2,050.300	752,760.900	9,247,239.100	10.35	9.17	2,966,489.77	—	2,966,489.77
3,167.100	1,129,267.500	13,870,732.500	9.59	8.68	3,849,365.85	—	3,849,365.85
4,488.500	1,631,304.000	23,368,696.000	8.88	8.13	8,897,945.21	—	8,897,945.21
4,897.200	1,657,081.800	28,342,918.200	8.24	7.66	9,800,000.00	2,100,000.00	11,900,000.00
2,812.310	1,223,165.410	18,776,834.590	9.57	8.46	4,200,000 00	—	4,200,000.00
5,071.600	2,435,676.100	27,564,323.900	現金 9.55	8.71	7,075,136.99	2,100,000.00	9,175,136.99
			乘替 9.63	8.87			
2,890.500	1,623,302.000	18,376,698.000	現金 8.92	8.24	3,733,333.33	1,400,000.00	5,133,333.33
			乘替 9.06	8.38			
11,593.570	8,271,906.810	30,780,093.190	6.75	6.26	5,970,462.72	2,000,912.85	7,971,375.57
2,286.250	1,142,610.150	13,857,389.850	9.18	8.42	2,100,000.00	1,050,000.00	3,150,000.00
2,780.700	1,223,159.100	18,776,840.900	現金 8.61	7.91	1,983,333.33	1,400,000.00	3,383,333.33
			乘替 8.65	7.95			
1,639.200	841,859.800	14,158,140.200	8.38	7.73	1,108,333.33	1,050,000.00	2,158,333.33
2,960.100	2,838,326.300	32,161,673.700	現金 7.39	7.07	1,195,833.33	2,100,000.00	3,295,833.33
			乘替 7.41	7.09			
2,484.760	1,255,275.060	13,744,724.940	7.29	7.00	—	862,500.00	862,500.00
2,281.240	487,559.890	9,512,440.110	7.54	7.14	—	288,888.89	288,888.89
96,316.441	41,358,596.781	489,375,403.219	—	—	145,519,456.28	16,674,301.74	162,193,758.02

×印ハ英債乘換應募ニ對スル利札所得税ナリ

之カ實際額ヲ擧クレハ次ノ如シ

行差額			差引實收額
押印税及登記料	證券製造費	計	
磅	磅	磅	磅
20,000	1,328	321,328	3,678,672
10,000	130	70,130	1,929,870
10,000	504	150,504	1,849,496
60,000	1,745	421,745	5,578,255
較差損118,642 80,000	1,187	839,829	3,160,171

社債發行

摘要	拂込株	
	政府拂込金	株主拂込金
	円	円
社債發行限度ハ拂込株金額ノ二倍以内ニシテ資本金總額ヲ超過スルコトヲ得ス（明治三十九年勅令第百四十二號滿鐵ニ關スル件第十二條ノ三第二項）	217,156,000	120,000,000

社債發行限度ハ四億四千萬圓ニシテ發行餘力ハ壹億七千百五拾四萬八千圓ナリ而シテ既ニ株主總會ノ決議ヲ經何時ニテモ發行シ得ル金額ハ年度末ニ於テ八千五百九拾四萬八千圓ニシテ卽チ次表經過表所載ノ如シ

株主總會決議社

總會決議年月日	募債決議額
	円
大正 3. 6. 20 第十三回定時總會	20,000,000
同 7. 6. 22 第十七回定時總會	60,000,000
同 9. 6. 19 第十九回定時總會	100,000,000
同 9. 9. 11 臨時總會	40,000,000
同 10. 11. 25 臨時總會	80,000,000
同 13. 2. 16 臨時總會	80,000,000
同 14. 6. 20 定時總會	100,000,000

餘力調

昭和二年三月三十一日現在

金額 計	資本金總額（社債發行限度）	既募集社債金	差引發行餘力
円	円	円	円
337,156,000	440,000,000	268,452,000	171,548,000

債募集經過表

募集額 同次	金額	未募集額
	円	円
5	5,700,000	14,300,000
6	4,500,000	9,800,000
7	9,800,000	—
8	20,000,000	40,000,000
9	30,000,000	10,000,000
10	10,000,000	—
11	15,000,000	85,000,000
14	25,000,000圓ノ內 10,000,000	75,000,000
15	30,000,000	45,000,000
16	20,000,000	25,000,000
17	30,000,000圓ノ內 25,000,000	—
12	10,000,000	30,000,000
13	15,000,000	15,000,000
14	25,000,000圓ノ內 15,000,000	—
17	30,000,000圓ノ內 5,000,000	75,000,000
18	20,000,000	55,000,000
19	39,052,000	15,948,000
20	15,000,000	948,000
21	948,000	—
21	19,052,000	60,948,000
22	15,000,000	45,948,000
23	35,000,000	10,948,000
24	10,948,000	—
24	4,052,000	95,948,000
25	10,000,000	85,948,000

社債差額

社債種別			一箇年度	發行差額	塡補高			翌年度繰越高
回次	發行年月日	發行高	塡補豫定率		前年度迄	本年度	累計	
		円		円	円	円	円	円
大正七年度迄ニ塡補ヲ了シタル分		—	—	10,201,696.74	10,201,696.74	—	10,201,696.74	—
第八次	大正 8. 7. 21	20,000,000	(十三箇年度十分ノ八)	1,658,533.50	845,490.04	119,565.22	965,055.26	693,478.24
第九次	〃 8. 12. 5	30,000,000	(三箇年度分ノ一)	1,254,541.95	1,254,541.95	—	1,254,541.95	—
第十次	〃 9. 3. 1	10,000,000	(三箇年度半分ノ一)	602,517.23	602,517.23	—	602,517.23	—
第十一次	〃 9. 8. 20	15,000,000	(三箇年度分ノ一)	1,128,052.54	1,128,052.54	—	1,128,052.54	—
第十二次	〃 9. 9. 30	10,000,000	(二箇年度十一分ノ一)	752,760.90	752,760.90	—	752,760.90	—
第十三次	〃 9. 11. 10	15.000,000	(四箇年度分ノ一)	1,129,267.50	1,129,267.50	—	1,129,267.50	—
第十四次	〃 10. 2. 20	25,000,000	(五箇年度分ノ一)	1,631,304.00	1,631,304.00	—	1,631,304.00	—
第十五次	〃 10. 8. 1	30,000,000	(七箇年度分ノ一)	1,657,081.80	1,185,653.20	235,714.28	1,421,367.48	235,714.32
第十六次	〃 11. 9. 15	20,000,000	(三箇年度分ノ一)	1,223,165.41	1,223,165.41	—	1,223,165.41	—
第十七次	〃 11. 11. 1	30,000,000	(四箇年度半分ノ一)	2,435,676.10	2,169,009.42	266,666.68	2,435,676.10	—
第十八次	〃 12. 8. 1	20,000,000	(六箇年度分ノ一)	1,623,302.00	823,302.01	266,666.67	1,089,968 68	533,333.32
第十九次	〃 12. 7. 19	39,052,000	(二十五箇年度分ノ一)	8,271,906.81	2,773,385.21	249,932.80	3,023,318.01	5,248,588.80
第二十次	〃 13. 4. 1	15,000,000	(五箇年度分ノ一)	1,142,610.15	467,610.15	225,000.00	692,610.15	450,000.00
第二十一次	〃 13. 11. 1	20,000,000	(五箇年度半分ノ一)	1,223,159.10	459,522.74	218,181.82	677,704.56	545,454.54
第二十二次	〃 14. 3. 10	15,000,000	(六箇年度分ノ一)	841,859.80	291,859.80	137,500.00	429,359.80	412,500 00
第二十三次	〃 14. 9. 5	35,000,000	(十箇年度分ノ一)	2,838,326.30	318,326.30	280,000.00	598,326.30	2,240,000.00
第二十四次	〃 15. 4. 15	15,000,000	(十二箇年度分ノ一)	1,255,275.06	—	120,900.06	120,900.06	1,134,375.00
第二十五次	〃 15. 10. 20	10,000,000	(八箇年度分ノ一)	487,559.89	—	46,488.46	46,488.46	441,071.43
計	—	—	但シ初年度及最終年度分ハ月割トス —	41,358,596.78	27,257,465.14	2,166,615.99	29,424,081.13	11,934,515.65

本表發行差額ノ外本年度ニ於テ支出シタル第二十六次社債募集ニ要スル銀行トノ契約印紙代金50.00円アリ

發行差額ハ大體ニ於テ各次社債ノ償還期限ニ應シ之ヲ毎營業年度ニ割賦シ逐次當該年度ノ營業費負擔ト爲シ之ヲ社債發行差額塡補金ト稱シ同時ニ一方ニ於テ該差額ノ償却ヲ爲スノ豫定ヲ以テ從來之ヲ施行セリ但シ明治四十一年度及大正二年度以降ハ豫定高以外ノ塡補ヲ行ヒ大正六年度ニ於テハ特ニ第四次迄ノ分ニ對スル未塡補高ノ全部及第五次、第六次ノ分全部ヲ償却シ大正七年度ニ於テモ亦第七次ノ分全部ノ償却ヲ了セリ

以上各次共一箇年度塡補豫定率ハ「額面ト發行價格トノ差額」ニ「手數料」ヲ加ヘタルモノヲ塡補スヘキ率ニシテ發行ノ年度ニ於テハ此ノ外ニ附帶費(押印税及登記料、證券製造費「第十九次分ハ外ニ較差損金ヲ含ム」)全部ノ塡補ヲ了セリ

土地

本年度末現在當會社所屬ノ土地面積ハ關東州内ニ於テ7,860,919坪、關東州外(東京外十六箇所ヲ含ム)ニ於テ98,980,806坪、合計106,841,725坪ナリ之ヲ前年度ニ比スレハ計ニ於テ884,400坪ヲ増加セリ蓋シ甘井子ニ於ケル石炭埠頭用地、金州附近ニ於ケル線路用地及其他鐵道用地、市街地炭礦用地等ヲ新ニ收買セシモノアルカ爲ナリ今本年度末現在所管區域ニ依ル地積ヲ擧クレハ次ノ如シ

所管區域

本社直轄……關東州内
瓦房店地方事務所……州界ヨリ蓋平ニ至ル(蓋平ヲ含マス)
大石橋地方事務所……蓋平ヨリ湯崗子ニ至ル(湯崗子ヲ含マス)及大石橋ヨリ營口ニ至ル(營口ヲ含マス)
營口地方事務所……營口
鞍山地方事務所……湯崗子ヨリ首山ニ至ル(首山ヲ含マス)
遼陽地方事務所……首山ヨリ沙河ニ至ル(沙河ヲ含ム)及煙臺支線
奉天地方事務所……沙河、新臺子間(新臺子ヲ含マス)、蘇家屯姚千戸屯間(姚千戸屯ヲ含ム)及蘇家屯楡樹臺間、楡樹臺渾河連絡線及楡樹臺陳相屯間廢線敷地ヲ含ム
鐵嶺地方事務所……新臺子ヨリ中固ニ至ル(中固ヲ含マス)
開原地方事務所……中固ヨリ滿井ニ至ル(滿井ヲ含ム)
四平街地方事務所……滿井ヨリ郭家店ニ至ル(郭家店ヲ含マス)
公主嶺地方事務所……郭家店ヨリ劉房子ニ至ル(劉房子ヲ含ム)
長春地方事務所……劉房子ヨリ長春ニ至ル及陶家屯輕便線
本溪湖地方事務所……姚千戸屯ヨリ草河口ニ至ル(草河口ヲ含マス)
安東地方事務所……草河口ヨリ安東ニ至ル
撫順炭礦長……楡樹臺以東附屬地(楡樹臺ヲ除ク)
撫順炭礦……撫順炭礦、煙臺支礦
興業部庶務課……陶家屯炭礦、石碑嶺炭礦

土地所管別　昭和元年度末現在

所管別	鐵道用地	市街地	山林林地	雜種地	炭礦用地	製鐵所用地	計
	坪	坪	坪	坪	坪	坪	坪
本社直轄	5,764,100	1,784,601	—	312,219	—	—	7,860,919
瓦房店地方事務所	4,068,638	2,182,459	—	1,058,761	—	—	7,309,858
大石橋地方事務所	1,990,263	2,724,140	—	332,209	—	—	5,046,612
營口地方事務所	959,859	940,118	—	15,930	—	—	1,915,907
鞍山地方事務所	710,771	3,805,136	—	15,913	—	—	4,531,820
遼陽地方事務所	1,576,356	2,064,369	—	281,862	—	—	3,922,587
撫順炭礦	617,097	296,748	—	—	16,619,242	—	17,533,087
奉天地方事務所	3,229,137	3,618,963	—	10,895	—	—	6,858,995
鐵嶺地方事務所	1,558,089	2,090,136	—	26,148	—	—	3,674,373
開原地方事務所	1,469,347	2,900,648	—	283,342	—	—	4,653,337
四平街地方事務所	2,122,525	3,329,237	—	88,354	—	—	5,540,117
公主嶺地方事務所	1,243,952	1,786,175	—	397,362	—	—	3,427,489
長春地方事務所	2,677,546	641,316	—	338,515	—	—	3,657,378
本溪湖地方事務所	2,463,224	214,772	—	1,928	—	—	2,679,924
安東地方事務所	3,951,842	416,472	—	422,218	—	—	4,790,533
鞍山製鐵所	—	—	—	—	—	2,483,300	2,483,300
興業部庶務課	—	—	—	—	680,645	—	680,645
東京	—	2,675	—	—	—	—	2,675
大阪	—	55	—	—	—	—	55
別府	—	17,992	—	—	—	—	17,992
京城	—	166	—	—	—	—	166
洮南	—	10,560	—	—	—	—	10,560
哈爾濱	—	74,876	—	—	—	—	74,876
齊齊哈爾	—	2,438	—	—	—	—	2,438
天津	—	—	—	5,431	—	—	5,431
上海	—	—	—	20,515	—	—	20,515
北京	—	2,470	—	—	—	—	2,470
吉林	—	1,229	—	—	—	—	1,229
鄭家屯	—	8,257	—	80,135	—	—	88,392
白音太拉	—	100,350	—	184,018	—	—	284,368
溫都花	—	—	1,798,200	—	—	—	1,798,200
撫順縣	—	—	2,963,874	—	—	—	2,963,874
海龍縣	—	—	—	1,602	—	—	1,602
黑山屯	—	—	—	15,000,000	—	—	15,000,000
計	**34,402,747**	**29,016,360**	**4,762,074**	**18,877,356**	**17,299,887**	**2,483,300**	**106,841,725**
大正十四年度末	34,230,526	28,646.646	4,762,074	18,877,356	16,957,424	2,483,300	105,957,325
十三年度末	34,157,943	27,795,454	9,112,086	3,877,356	16,567,027	2,483,300	93,993,165
十二年度末	34,078,900	27,120,815	—	3,877,356	16.488,854	2,483,300	84,049,225
十一年度末	34,188,625	26,929,008	—	4,125,224	15,874,237	2,091,585	83,208,679
十年度末	34,170,005	26,888,560	—	4,113,995	14,145,170	2,091,585	81,409,315
九年度末	32,754,487	27,742,969	—	4,185,361	12,112,520	2,091,585	78,886,922

|坪以下四捨五入ノ爲計ニ符合セサルモノアリ　|本表ノ外別府市街地ニ於テ2,553坪ノ共有地アリ

建物

建物所在別

所管別	鐵道工場 棟數	面積 平方米	價額 円	旅館 棟數	面積 平方米	價額 円	地方施設 棟數	面積 平方米
本社所管 州内	335	31,340	1,656,340	56	59,138	3,981,945	62	9,110
本社所管 州外	2,105	269,566	11,823,624	41	15,225	581,899	11	2,141
本社所管 其他	—	—	—	—	—	—	—	—
本社所管 計	2,440	300,906	13,480,464	97	74,362	4,563,844	73	11,250
撫順炭礦所管	—	—	—	—	—	—	—	—
鞍山製鐵所管	—	—	—	—	—	—	—	—
合計	**2,440**	**300,906**	**13,480,464**	**97**	**74,362**	**4,563,844**	**73**	**11,250**
大正十四年度末	2,344	292,360	12,702,066	102	75,106	4,603,257	72	11,201
十三年度末	2,312	276,659	11,893,681	96	74,258	4,553,261	72	11,150
十二年度末	2,299	276,953	11,303,917	94	73,756	4,527,083	71	10,830
十一年度末	2,592	280,459	11,118,388	81	69,216	4,361,970	61	9,938
十年度末	2,540	270,082	10,376,531	77	68,479	4,307,678	54	9,177
九年度末	2,472	259,157	—	40	49,977	—	53	9,101

所管別	地方施設 価額 円	雑施設 棟数	面積 平方米	価額 円	計 棟数	面積 平方米	価額 円
本社所管 州内	1,720,812	488	83,278	14,828,631	3,912	773,482	44,847,021
本社所管 州外	375,947	2,680	458,978	27,108,617	10,211	1,166,946	67,683,058
本社所管 其他	—	34	8,252	1,627,779	154	36,718	3,040,144
本社所管 計	2,096,759	3,202	550,508	43,565,027	14,277	1,977,146	115,570,223
撫順炭礦所管	—	—	—	—	2,669	358,613	13,084,569
鞍山製鐵所管	—	—	—	—	205	54,519	15,863,800
合計	**2,096,759**	**3,202**	**550,508**	**43,565,027**	**17,151**	**2,390,278**	**144,518,592**
大正十四年度末	2,095,347	3,020	504,747	41,825,989	× 105 16,861	× 20,536 2,295,903	× 2,501,489 140,826,865
十三年度末	1,986,223	2,805	462,047	40,624,248	× 239 16,504	× 57,089 1,954,586	× 4,604,765 120,353,729
十二年度末	1,885,945	2,794	453,201	37,213,904	× 135 15,382	× 25,466 2,106,543	× 3,204,344 107,355,796
十一年度末	1,756,020	1,214	205,433	41,238,714	× 119 14,364	× 21,638 2,037,952	× 2,983,952 98,113,610
十年度末	1,661,944	1,158	187,110	36,948,367	× 110 13,768	× 20,158 1,960,721	× 2,471,586 96,416,546
九年度末	—	1,066	170,039	—	× 95 13,135	× 17,114 1,845,634	—

平方米以下四捨五入ノ爲計ニ符合セサルモノアリ	本社所管中其他トハ東京、別府、京城、龍山、平壤、上海、北京、瓦斯及窯業ノ建物ニシテ計ニハ之ヲ包含セリ	所管別ノ州内、州外トハ建物所在地ノ關東州ノ内外ヲ示スモノナリ

物

管別 昭和元年度末現在

港灣 棟數	面積 平方米	價額 円	鑛山 棟數	面積 平方米	價額 円	製鐵所 棟數	面積 平方米	價額 円
401	369,659	11,858,515	18	624	97,303	—	—	—
—	—	—	56	2,330	277,473	—	—	—
20	15,326	554,068	6	480	59,105	—	—	—
421	384,985	12,412,583	80	3,433	433,881	—	—	—
—	—	—	2,669	358,613	13,084,569	—	—	—
—	—	—	—	—	—	205	54,519	15,863,800
421	**384,985**	**12,412,583**	**2,749**	**362,046**	**13,518,450**	**205**	**54,519**	**15,863,800**
403	365,997	11,714,462	2,762	349,651	12,963,189	176	49,710	15,689,647
365	329,269	10,355,891	2,655	104,845	12,116,053	195	48,458	3,442,539
346	357,282	9,220,604	2,547	324,331	11,517,655	179	40,129	2,866,098
338	328,267	8,288,659	2,424	316,505	11,210,725	161	37,427	2,735,952
322	320,740	7,478,124	2,414	313,114	8,987,828	107	36,813	11,895,450
279	290,915	—	2,119	289,352	—	63	25,590	—

雜施設 棟數	面積 平方米	價額 円	計 棟數	面積 平方米	價額 円
2,552	220,334	14,828,631	3,912	773,482	44,847,021
5,318	418,707	27,108,617	10,211	1,166,946	67,683,058
94	12,660	1,627,779	154	36,718	3,040,144
7,964	651,702	43,565,027	14,277	1,977,146	115,570,223
—	—	—	2,669	358,613	13,084,569
—	—	—	205	54,519	15,863,800
7,964	**651,702**	**43,565,027**	**17,151**	**2,390,278**	**144,518,592**
7,877	626,594	41,825,989	× 105 16,861	× 20,536 2,295,903	× 2,501,489 140,826,865
7,765	590,811	40,624,248	× 239 16,504	× 57,089 1,954,586	× 4,604,765 120,353,729
6,917	544,597	37,213,904	× 135 15,382	× 25,466 2,106,543	× 3,204,344 107,355,796
7,374	769,010	41,238,714	× 119 14,364	× 21,638 2,037,952	× 2,983,952 98,113,610
6,986	735,047	36,948,367	× 110 13,768	× 20,158 1,960,721	× 2,471,586 96,416,546
6,948	734,389	—	× 95 13,135	× 17,114 1,845,634	—

哈爾濱、石碑嶺、吉林、鄭家屯、八面城、海龍、白音太來ノ十四箇所ヲ合計シタルモノナリ	計中×印ヲ附セルハ電氣、

建物用途及構造別(其一)　昭和元年度末現在

用途別			煉瓦造			石造			鐵骨造			鐵筋コンクリート造			土造			木造			附屬物	計		
			棟數	面積	價額	棟數	面積	價額	棟數	面積	價額	棟數	面積	價額	棟數	面積	價額	棟數	面積	價額	價額	棟數	面積	價額
				平方米	円		平方米	円		平方米	円		平方米	円		平方米	円		平方米	円	円		平方米	円
本社所管 鐵道	線路	建物	42	1,693	77,067	39	2,111	52,697	—	—	—	45	790	154,028	7	330	653	488	15,032	280,597	61,360	621	19,955	626,401
	停車場	同	543	74,079	5,037,942	29	6,400	233,884	30	45,120	1,970,726	9	19,380	1,475,144	1	87	26	1,071	101,659	2,667,956	262,053	1,683	246,726	11,647,731
	通信々號	同	22	1,558	132,847	—	—	—	5	14,676	462,988	2	173	26,618	—	—	—	43	1,597	110,152	16,795	67	3,328	286,411
	附屬港灣	埠頭	—	—	—	—	—	—	—	—	—	—	—	—	—	—	—	51	13,324	238,210	14,046	56	28,000	715,243
	事務所	建物	3	1,684	165,754	1	75	3,056	—	—	—	—	—	—	—	—	—	9	1,138	33,915	1,954	13	2,897	204,678
	計		610	79,014	5,413,610	69	8,586	289,637	35	59,796	2,433,714	56	20,343	1,655,790	8	417	679	1,662	132,750	3,330,830	356,208	2,440	300,906	13,480,464
工場	沙河口工場	建物	16	4,686	436,881	—	—	—	22	44,695	3,175,442	—	—	—	—	—	—	12	7,748	185,105	27,741	50	57,129	3,825,169
	遼陽工場	同	18	9,548	414,044	—	—	—	—	—	—	—	—	—	1	87	528	14	4,018	57,587	38,493	33	13,653	510,652
	雜工場	同	3	1,524	110,411	—	—	—	1	304	44,322	—	—	—	—	—	—	10	1,752	46,533	26,757	14	3,580	228,023
	計		37	15,758	961,336	—	—	—	23	44,999	3,219,764	—	—	—	1	87	528	36	13,518	289,225	92,991	97	74,362	4,563,844
港灣	築港	建物	—	—	—	—	—	—	—	—	—	—	—	—	—	—	—	25	4,994	76,289	1,973	25	4,994	78,262
	埠頭設備	同	19	2,433	226,783	—	—	—	5	1,684	82,227	8	44	4,463	—	—	—	256	14,128	467,544	26,581	288	18,289	807,598
	倉庫	同	12	6,763	312,396	—	—	—	6	7,227	366,271	11	47,842	2,912,831	—	—	—	73	295,893	5,495,252	159,634	102	357,725	9,246,384
	事務所	同	4	3,898	2,259,648	—	—	—	—	—	—	—	—	—	—	—	—	2	79	2,121	18,569	6	3,977	2,280,339
	計		35	13,094	2,798,827	—	—	—	11	8,911	448,498	19	47,886	2,917,294	—	—	—	356	315,094	6,041,206	206,757	421	384,985	12,412,583
鑛山	貯炭場	建物	30	2,533	157,689	—	—	—	—	—	—	2	21	549	2	62	666	46	817	27,635	30,570	80	3,433	217,109
		設備	—	—	—	—	—	—	—	—	—	—	—	—	—	—	—	—	—	—	216,772	—	—	216,772
	計		30	2,533	157,689	—	—	—	—	—	—	2	21	549	2	62	666	46	817	27,635	247,342	80	3,433	433,881
旅館	旅館部	建物	26	6,481	1,795,319	1	35	529	—	—	—	—	—	—	—	—	—	32	2,740	110,948	96,838	59	9,255	2,003,634
	洗濯部	同	2	572	41,825	—	—	—	—	—	—	—	—	—	—	—	—	4	136	2,280	10,161	6	708	54,266
	自動車部	同	3	420	15,828	1	349	6,393	—	—	—	—	—	—	—	—	—	4	518	14,645	1,393	8	1,287	38,859
	計		31	7,473	1,852,972	2	384	7,522	—	—	—	—	—	—	—	—	—	40	3,394	127,873	108,392	73	11,250	2,096,759
地方施設	醫院	建物	230	65,316	6,552,372	—	—	—	—	—	—	4	8,760	5,684,841	1	10	45	61	5,679	225,826	1,081,450	296	79,765	13,544,534
	學校	同	254	115,707	10,414,977	9	2,372	87,945	1	331	29,282	5	4,165	660,479	2	129	1,592	69	6,809	227,368	583,109	340	129,514	12,004,754
	圖書館	同	11	3,560	406,757	1	62	1,743	—	—	—	—	—	—	—	—	—	6	551	10,504	20,142	18	4,179	439,146
	事務所	同	24	4,522	304,111	1	315	1,415	—	—	—	—	—	—	—	—	—	61	4,495	85,136	18,580	86	9,332	409,241
	貸付家屋	同	984	173,203	7,055,415	230	54,885	1,305,159	1	252	3,055	—	—	—	46	5,288	87,141	451	27,052	413,831	449,382	1,712	260,681	9,313,983
	公共建物	同	7	2,520	113,841	—	—	—	—	—	—	—	—	—	—	—	—	6	508	3,421	3,952	13	3,028	121,215
	衛生所	同	102	14,000	358,512	—	—	—	—	—	—	—	—	—	2	116	1,190	37	1,405	32,405	155,161	141	15,521	547,268
	消防所	同	12	2,126	158,961	—	—	—	—	—	—	—	—	—	—	—	—	53	1,591	34,112	12,179	65	3,717	205,251
	衛生研究所	同	16	3,362	271,072	—	—	—	—	—	—	—	—	—	—	—	—	—	—	—	61,120	16	3,362	332,192
	市街地	道路	—	—	—	—	—	—	—	—	—	—	—	—	—	—	—	6	117	1,390	—	6	117	1,390
		水道	44	2,935	150,781	3	330	7,219	—	—	—	—	—	—	—	—	—	44	311	13,310	8,415	91	3,577	179,725
		下水道	7	543	51,602	—	—	—	—	—	—	—	—	—	—	—	—	1	79	1,000	5,334	8	622	57,936
		市場	3	342	8,023	—	—	—	—	—	—	—	—	—	—	—	—	2	37	711	1,669	5	379	10,404
		公園	37	2,241	109,089	7	342	22,985	1	218	13,822	—	—	—	—	—	—	67	2,303	63,687	27,246	112	5,105	236,829
		火葬場	19	1,505	67,821	—	—	—	—	—	—	—	—	—	—	—	—	35	1,892	87,103	19,330	54	3,398	174,254
		屠獸場	23	1,727	76,503	—	—	—	—	—	—	—	—	—	—	—	—	18	362	7,862	15,908	41	2,089	100,274
	種羊場	建物	3	234	8,733	—	—	—	—	—	—	—	—	—	—	—	—	—	—	—	1,030	3	234	9,763
	種豚場	同	2	276	5,054	—	—	—	—	—	—	—	—	—	—	—	—	—	—	—	618	2	276	5,672
	種苗圃	同	29	2,272	84,450	2	147	7,897	—	—	—	—	—	—	11	884	1,025	32	2,035	33,732	2,753	74	5,338	129,857
	山林	同	3	193	6,290	—	—	—	—	—	—	—	—	—	8	462	3,887	6	401	7,003	—	17	1,055	17,180
	市街地	墓地	1	46	183	—	—	—	—	—	—	—	—	—	—	—	—	—	—	—	—	1	46	183
	中央試驗所	建物	13	5,356	481,421	—	—	—	—	—	—	—	—	—	—	—	—	1	58	818	22,816	14	5,414	505,056
	農事試驗場	同	39	7,981	352,047	5	1,475	28,950	2	214	13,786	—	—	—	—	—	—	23	1,182	21,176	24,715	69	10,852	440,674
	獸疫研究所	同	18	2,913	196,935	—	—	—	—	—	—	—	—	—	—	—	—	—	—	—	33,949	18	2,913	230,884
	計		1,881	412,880	27,234,950	258	59,928	1,463,313	5	1,015	59,945	9	12,925	6,345,320	70	6,889	94,880	979	56,867	1,270,395	2,548,858	3,202	550,508	39,017,665
雜施設	事務所	建物	76	20,713	2,771,283	—	—	—	—	—	—	3	892	223,719	5	467	8,410	117	9,357	152,818	257,281	201	31,430	3,413.510
	社宅	同	5,176	465,466	32,399,378	419	33,885	823,701	22	174	4,713	82	2,819	358,654	96	14,238	338,918	1,672	37,420	1,362,682	2,161,159	7,467	554,002	37,449,204
	倶樂部	同	59	13,616	1,196,823	3	168	3,650	—	—	—	—	—	—	—	—	—	62	5,645	130,740	239,069	124	19,429	1,570,283
	倉庫	同	14	5,284	417,567	2	1,329	28,422	1	858	38,774	1	21	986	9	688	8,245	145	38,662	585,928	52,108	172	46,841	1,132,030
	計		5,325	505,079	36,785,051	424	35,382	855,773	23	1,032	43,487	86	3,732	583,359	110	15,393	355,573	1,996	91,084	2,232,168	2,709,617	7,964	651,702	43,565,027
合計			**7,949**	**1,035,831**	**75,204,435**	**753**	**104,280**	**2,616,245**	**97**	**115,753**	**6,205,408**	**172**	**84,907**	**11,502,312**	**191**	**22,848**	**452,326**	**5,115**	**613,524**	**13,319,332**	**6,270,165**	**14,277**	**1,977,146**	**115,570,223**

建物用途別

用途別			煉瓦造			石造			鐵骨造		
			棟數	面積	價額	棟數	面積	價額	棟數	面積	價額
				平方米	円		平方米	円		平方米	円
撫順炭礦所管	撫順	開坑 建物	1	13	1,226	—	—	—	—	—	—
		工場 同	143	38,933	1,607,329	—	—	—	—	—	—
		機器 同	6	289	14,105	—	—	—	—	—	—
		家屋 同	1,218	220,957	9,232,242	1	157	11,341	—	—	—
		土木 同	7	412	65,724	—	—	—	—	—	—
		計	1,375	260,604	10,920,626	1	157	11,341	—	—	—
	煙臺	開坑 建物	—	—	—	—	—	—	—	—	—
		工場 同	5	1,085	79,832	—	—	—	—	—	—
		家屋 同	39	5,181	142,177	11	2,714	10,699	—	—	—
		土木 同	1	50	598	—	—	—	—	—	—
		機器 同	1	17	3	—	—	—	—	—	—
		計	46	6,333	222,610	11	2,714	10,699	—	—	—
	合計		1,421	266,937	11,143,236	12	2,871	22,040	—	—	—
鞍山製鐵所所管	骸炭工場	建物	1	260	35,207	—	—	—	1	871	363,428
	選鑛工場	同	7	1,172	78,439	—	—	—	1	8,373	767,946
	銑鐵工場	同	3	183	20,325	—	—	—	2	1,622	246,890
	煉瓦工場	同	4	2,992	194,950	—	—	—	2	1,548	186,460
	副生物工場	同	11	1,256	89,993	—	—	—	3	3,617	318,946
	修繕工場	同	5	3,835	184,793	—	—	—	1	2,398	82,666
	電氣	同	6	722	88,994	—	—	—	4	3,204	600,646
	水道	同	16	2,175	355,332	2	148	13,938	—	—	—
	土木	同	2	81	2,886	—	—	—	—	—	—
	事務所	同	20	2,374	112,390	—	—	—	—	—	—
	倉庫	同	—	—	—	—	—	—	—	—	—
	車庫	同	3	1,092	89,807	—	—	—	—	—	—
	計		78	16,142	1,253,116	2	148	13,938	14	21,633	2,566,982
總計			9,448	1,318,910	87,600,787	767	107,299	2,652,223	111	137,386	8,772,390

| 本表附屬物價額トハ家屋ニ屬スル土地定著物、家屋ニ取附裝置ノ機器、電氣裝置、瓦斯管等ノ造作費及鞍山製鐵所各鑛、

及構造別（其二）

鐵筋コンクリート造			土造			木造			附屬物	計		
棟數	面積	價額	棟數	面積	價額	棟數	面積	價額	價額	棟數	面積	價額
	平方米	円		平方米	円		平方米	円	円		平方米	円
—	—	—	—	—	—	8	227	6,573	—	9	239	7,800
4	3,507	478,377	—	—	—	236	24,552	271,141	5,176	383	66,992	2,362,024
—	—	—	—	—	—	17	3,604	84,233	679	23	3,892	99,017
—	—	—	6	80	11,337	912	53,670	881,915	92,054	2,137	274,865	10,228,890
—	—	—	—	—	—	5	54	1,854	—	12	466	67,578
4	3,507	478,377	6	80	11,337	1,178	82,107	1,245,716	97,909	2,564	346,454	12,765,309
—	—	—	—	—	—	—	—	—	—	—	—	—
—	—	—	—	—	—	11	1,141	38,775	463	16	2,225	119,070
—	—	—	3	588	4,153	27	1,102	8,674	3,087	80	9,586	168,790
—	—	—	—	—	—	—	—	—	14,869	1	50	15,466
—	—	—	—	—	—	7	281	15,932	—	8	298	15,934
—	—	—	3	588	4,153	45	2,524	63,381	18,419	105	12,159	319,260
4	3,507	478,377	9	668	15,490	1,223	84,631	1,309,097	116,328	2,669	358,613	13,084,569
—	—	—	—	—	—	2	893	41,487	3,373,463	4	2,025	3,813,584
1	612	68,169	—	—	—	13	655	13,890	899,828	22	10,812	1,828,272
—	—	—	—	—	—	7	560	11,651	5,475,078	12	2,364	5,753,944
—	—	—	—	—	—	3	2,083	16,613	99,996	9	6,623	498,019
—	—	—	—	—	—	3	608	23,282	1,358,516	17	5,481	1,790,737
—	—	—	—	—	—	9	2,010	48,714	37,654	15	8,244	353,827
1	852	97,590	—	—	—	2	319	8,282	160,022	13	5,097	955,534
—	—	—	—	—	—	6	453	11,222	9,013	24	2,776	389,506
—	—	—	—	—	—	28	203	10,811	—	30	284	13,698
—	—	—	—	—	—	26	2,913	64,296	2,798	46	5,288	179,484
—	—	—	—	—	—	8	2,899	46,173	—	8	2,899	46,173
1	1,527	150,708	—	—	—	1	9	246	261	5	2,628	241,022
3	2,991	316,467	—	—	—	108	13,605	296,667	11,416,629	205	54,519	15,863,800
179	91,405	12,297,156	200	23,516	467,816	6,446	711,760	14,925,096	17,803,122	17,151	2,390,278	144,518,592

貯鑛場、貯炭場等家屋外ノ重要建物ナリ　| 本表平方米以下四捨五入セシヲ以テ計ニ符合セサルモノアリ

會　計

收入金ノ換算率

銀百圓ニ對スル金ノ割合　　昭和元年度

改定年月日	換算率	改定年月日	換算率	改定年月日	換算率	改定年月日	換算率
大正 年 月 日	円	大正 年 月 日	円	大正 年 月 日	円	昭和 年 月 日	円
15. 4. 1	112.00	15. 7. 27	106.00	15. 10. 20	82.00	2. 1. 22	91.00
3	111.00	29	107.00	21	84.00	25	90.00
11	110.00	30	106.00	22	86.00	27	91.00
13	109.00	8. 6	105.00	24	85.00	28	92.00
16	108.00	7	104.00	26	84.00	29	93.00
18	107.00	8	103.00	27	85.00	30	94.00
20	106.00	10	104.00	28	87.00	2. 10	93.00
22	105.00	12	103.00	29	85.00	11	92.00
23	104.00	13	104.00	11. 4	84.00	13	90.00
24	105.00	14	103.00	9	85.00	15	89.00
25	106.00	15	102.00	13	86.00	16	90.00
29	105.00	17	103.00	14	88.00	17	91.00
30	106.00	19	102.00	16	87.00	19	93.00
5. 1	107.00	24	103.00	17	88.00	22	92.00
2	108.00	26	104.00	18	89.00	3. 1	91.00
5	109.00	28	105.00	21	86.00	2	90.00
6	112.00	29	104.00	23	87.00	4	89.00
7	111.00	9. 3	103.00	25	86.00	9	90.00
8	109.00	4	102.00	28	87.00	10	88.00
12	110.00	5	101.00	30	86.00	12	87.00
13	108.00	10	102.00	12. 2	85.00	13	88.00
14	107.00	15	101.00	5	84.00	15	87.00
15	108.00	16	100.00	7	85.00	16	86.00
21	109.00	19	99.00	10	86.00	17	87.00
23	108.00	21	98.00	14	87.00	20	88.00
6. 9	109.00	28	95.00	16	86.00	24	87.00
12	110.00	29	96.00	18	87.00	25	88.00
17	111.00	30	95.00	19	86.00	31	89.00
18	112.00	10. 1	93.00	昭和 1. 12. 25	85.00	—	—
19	111.00	3	94.00	31	86.00	—	—
23	110.00	5	95.00	2. 1. 8	87.00	—	—
27	111.00	6	94.00	13	88.00	—	—
29	110.00	7	92.00	14	90.00	—	—
30	109.00	9	91.00	16	89.00	—	—
7. 1	110.00	15	90.00	18	90.00	—	—
11	109.00	16	89.00	19	88.00	—	—
17	108.00	17	87.00	20	89.00	—	—
20	107.00	19	85.00	21	90.00	—	—

收入金ノ平均旬別換算率（銀百ニ對スル金ノ割合）　昭和元年度

月別	旬別	平均換算率
四月	上旬	一一一・三〇
	中旬	一〇八・四〇
	下旬	一〇五・三〇
五月	上旬	一〇九・〇〇
	中旬	一〇八・二〇
	下旬	一〇八・二〇
六月	上旬	一〇八・二〇
	中旬	一一〇・四〇
	下旬	一一〇・三〇
七月	上旬	一一〇・〇〇
	中旬	一〇八・三〇
	下旬	一〇六・六四
八月	上旬	一〇四・九〇
	中旬	一〇三・八〇
	下旬	一〇二・五四
九月	上旬	一〇三・〇〇
	中旬	一〇〇・七〇
	下旬	九七・二〇
十月	上旬	九三・九〇
	中旬	八八・四〇
	下旬	八五・六八
十一月	上旬	八四・五〇
	中旬	八七・四〇
	下旬	八六・四〇
十二月	上旬	八五・一〇
	中旬	八六・二〇
	下旬	八五・三六
一月	上旬	八六・三〇
	中旬	八八・七〇
	下旬	九一・三〇
二月	上旬	九三・九〇
	中旬	九一・一〇
	下旬	九二・二三
三月	上旬	八九・四〇
	中旬	八七・三〇
	下旬	八八・〇〇

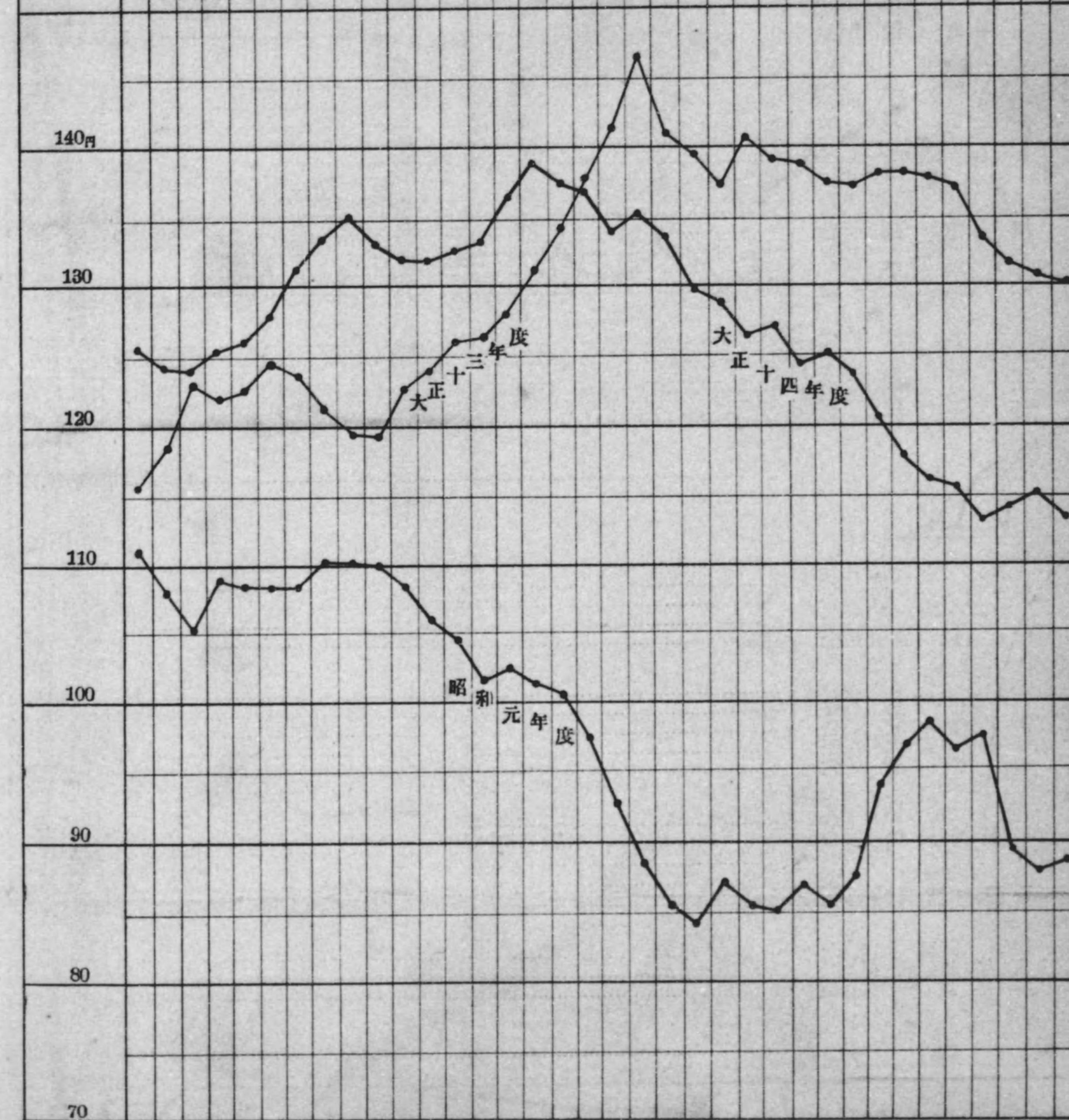

貸借對照表

資本金四億四千萬圓……{現在株金……三億八千萬圓 / 募集未濟株金……六千萬圓}

科目	昭和元年度末
資產	円
拂込未濟株金	42,844,000.00
興業費	593,923,799.26
生產物	4,017,839.29
貯藏品	9,152,224.16
有價證券	52,696,608.40
外國貨幣	6,282.66
現金	245,080.28
切手印紙	11,752.15
預ケ金	35,388,552.09
貸金	66,694,031.91
他店貸借	2,268,105.45
證券貸借	3,463,075.05
保證金	895,031.16
受取手形	6,181,825.86
未收金	41,761,773.16
爲替勘定	105,000.00
假拂金	15,785,370.78
工務勘定	529,631.93
工場勘定	688,730.67
社債差額	11,934,565.65
計	888,593,279.91
負債	
株金	380,000,000.00
法定積立金	15,756,009.17
特別積立金	63,400,000.00
社債償還積立金	56,000,000.00
社員退職給與積立金	1,500,000.00
社債金	268,452,000.00
他店貸借	1,586,248.35
證券貸借	882,000.00
保證金	2,877,271.06
爲替勘定	59,120.51
社員貯金	7,221,219.32
社員身元保證金	24,944,296.94
社員共濟金	4,620,473.66
未拂金	18,064,841.20
未償還滿期社債金	29,500.00
假受金	1,858,860.46
前年度繰越金	7,183,555.04
本年度利益金	34,157,884.20
計	888,593,279.91

財產目錄　昭和元年度末現在

	種別	摘要	金額
資產			円
	拂込未濟株金	株數2,000,000株ノ内	42,844,000.00
	鐵道	本支線及安奉線ノ加工、設備一切	225,039,369.03
	工場	工場ニ關スル加工、設備一切	11,984,114.98
	船舶	所有船舶一切	4,322,011.02
	港灣	港灣、埠頭ニ關スル加工、設備一切	49,783,231.50
	鑛山	撫順・煙臺・石碑嶺・陶家屯炭礦ニ關スル鑛區ト加工、設備一切	129,127,154.89
	製鐵所	鞍山製鐵所ニ關スル加工、設備一切	45,902,286.33
	旅館	旅館及附屬業ニ關スル加工、設備一切	2,766,774.31
	地方施設	附屬地內ニ於ケル土地、衛生、教育、產業及試驗ニ關スル加工、設備一切	75,360,800.67
	雜施設	所有建物ニ關スル加工、設備一切	49,638,056.53
	生產物	石炭 575,582噸、其ノ他鐵及雜鑛物等	4,017,839.29
	貯藏品	鐵道用品、セメント類、木石材類、機械、機器其ノ他	9,152,224.16
	有價證券	帝國公債證書外五十六種	52,696,608.40
	外國貨幣	米貨外八種	6,282.66
	現金		245,080.28
	切手印紙		11,752.15
	預ケ金	日本興業銀行外六十口	35,388,552.09
	貸金	吉長鐵路借款外百二十九口	66,694,031.91
	他店貸借	朝鮮鐵道局外九口	2,268,105.45
	證券貸借	受入公債證書外四十一口	3,463,075.05
	保證金	差入保證金	895,031.16
	受取手形		6,181,825.86
	爲替勘定		105,000.00
	未收金		41,761,773.16
	假拂金		15,785,370.78
	工事未完了高		529,631.93
	工場半成品		688,730.67
	社債差額		11,934,565.65
	計		888,593,279.91
負債	株金	株數3,800,000株	380,000,000.00
	法定積立金		15,756,009.17
	特別積立金		63,400,000.00
	社債償還積立金		56,000,000.00
	社員退職給與積立金		1,500,000.00
	社債金		268,452,000.00
	他店貸借	鐵道省外六口	1,586,248.35
	證券貸借	差入公債證書外一種	882,000.00
	保證金	受入保證金	2,877,271.06
	爲替勘定	手形取組	59,120.51
	社員貯金		7,221,219.32
	社員身元保證金		24,944,296.94
	社員共濟金		4,620,473.66
	未拂金		18,064,841.20
	未償還滿期社債金		29,500.00
	假受金		1,858,860.46
	前年度繰越金		7,183,555.04
	本年度利益金		34,157,884.20
	計		888,593,279.91

事業費興業

年度	鐵道	工場	船舶	港灣	鑛山
	円	円	円	円	円
明治四十年度	9,694,126	630,934	—	523.31[0]	665,108
四十一年度	22,851,005	396,990	—	1,582,730	2,832,629
四十二年度	8,333,861	867,889	—	1,610,788	1,989,976
四十三年度	14,951,392	2,444,648	—	2,616,619	2,120,071
四十四年度	11,928,354	1,342,432	2,812,434	682,662	1,389,058
大正元年度	4,505,775	232,229	572,923	1,645,684	1,741,387
二年度	2,052,812	149,708	1,507,279	2,304,183	1,508,920
三年度	1,240,631	196,394	77,799	1,629,919	2,795,049
四年度	699,246	154,749	79,277	1,267,184	2,449,553
五年度	1,782,870	370,139	減 1,905,679	1,781,132	2,493,899
六年度	2,641,896	650,275	減 463,717	2,337,646	5,381,400
七年度	30,303,205	665,306	減 156,449	8,690,991	51,769,892
八年度	27,132,308	903,900	減 145,462	3,575,641	10,998,649
九年度	28,107,982	789,627	13,596	443,930	17,521,315
十年度	12,622,061	1,508,889	909,687	4,017,571	9,979,337
十一年度	10,768,780	減 235,784	258,185	2,354,319	5,420,542
十二年度	8,506,722	491,120	276,100	2,821,463	2,016,266
十三年度	13,334,066	242,966	減 90,763	3,594,935	2,055,972
十四年度	9,331,772	209,765	642,515	3,203,517	3,273,162
昭和元年度	4,250,505	減 28,062	減 65,716	3,099,008	724,971
計	225,039,369	11,984,115	4,322,011	49,783,232	129,127,155
百分比例	37.9	2.0	0.7	8.4	1.7

| 本表ハ圓以下四捨五入ノ爲計ニ符合セサルモノアリ | 本表中大正九年度迄ハ大正十年度ノ勘定科目ニ據リ既往各年度七年度、八年度、十三年度ノ船舶建設費ノ減ヲ示セルハ五年度ニ在リテハ汽船ノ賣却ヲ爲シ、六年度ニ在リテハ淩業船ノ度ニ於テ減ヲ示セルハ雜工場機器ヲ鐵道車輛費ニ保管轉換ヲナセシカ爲ナリ、雜施設ノ大正十三年度ニ於テ減ヲ示セルシ電氣ハ南滿洲電氣株式會社ニ、瓦斯ハ南滿洲瓦斯株式會社ニ、窯業ハ空洞碍子工場及耐火煉瓦工場ヲ大連窯業株式會ヲ實施セルヲ以テ工場、船舶、旅館ノ減ヲ示セルハ之カ爲ナリ（興業費內譯表參照）

別決算額（組替更正額）（其一）

製鐵所	電氣	瓦斯	窯業	旅館	地方施設	雜施設
円	円	円	円	円	円	円
—	125,141	—	—	202,764	306,865	1,900,509
—	875,455	—	—	25,078	1,371,017	2,543,753
—	1,719,196	602,344	—	404,375	1,384,762	981,246
—	1,025,592	202,597	—	317,278	1,625,784	2,187,770
—	647,585	178,686	—	125,178	1,722,319	2,715,073
—	259,530	183,277	—	253,894	1,544,199	657,205
—	95,358	129,746	—	288,657	2,464,618	879,196
—	169,146	87,197	—	399,656	1,569,760	989,475
—	109,461	46,280	—	16,168	9,986	185,547
—	79,835	32,850	—	11,288	1,340,072	301,391
4,447,760	282,331	88,209	—	17,131	1,379,163	883,140
4,900,572	899,685	489,159	—	75,489	4,499,876	8,680,312
20,762,489	1,454,587	290,056	—	93,728	6,745,872	10,186,919
2,536,512	2,560,218	619,584	—	50,147	2,494,384	6,197,759
1,258,434	3,304,668	499,958	—	36,363	7,536,703	2,078,850
636,036	1,629,618	1,984,198	—	53,028	4,867,908	4,705,861
860,201	1,588,058	1,197,499	—	143,264	8,648,019	2,645,976
4,102,281	1,919,706	1,218,815	2,522,112	155,323	10,551,058	減 2,399,512
5,806,600	1,493,707	減 7,850,454	減 2,522,112	117,894	10,388,915	1,342,473
591,401	減 20,238,875	—	—	減 19,929	4,909,521	1,975,114
45,902,286	—	—	—	2,766,774	75,360,801	49,638,057
7.7	—	—	—	0.5	12.7	8.4

ノ分ヲ組替整理シタルモノナルヲ以テ事業別ニ於テハ每年度營業報告所載ノ金額トハ符合セス | 大正五年度、六年度、賣却ヲ爲シ、七年度、八年度及十三年度ニ在リテハ小蒸汽船其ノ他船舶ノ減價償却ヲ爲セシカ爲ナリ又工場ノ大正十一年ハ貸付家屋ヲ地方施設ニ、工務機器ヲ鐵道及地方施設ニ編入シタルカ爲ナリ | 電氣、瓦斯及窯業ハ之ヲ獨立企業ニ變更社ニ窯碍子工場ヲ昌光碍子株式會社ニ移讓セリ | 昭和元年度ヨリ會社固定資產ノ中車輛、機器、船舶及鑛區ノ減價償却

興業費事業

計

年度	支出額 純支出額	支出額 總體費分增額	支出額 計
	円	円	円
明治四十年度	13,789,697	—	13,789,697
四十一年度	31,237,950	1,187,788	32,425,738
四十二年度	16,416,326	917,451	17,333,777
四十三年度	26,192,121	1,280,796	27,472,917
四十四年度	21,148,006	1,221,125	22,369,131
大正元年度	11,650,661	622,295	12,272,955
二年度	11,225,204	592,833	11,818,037
三年度	9,149,505	518,953	9,668,458
四年度	5,183,908	340,537	5,524,444
五年度	7,771,887	429,937	8,201,824
六年度	15,921,382	1,040,460	16,961,842
七年度	24,090,032	1,035,871	25,125,903
八年度	81,226,144	2,887,935	84,114,079
九年度	60,157,522	3,405,637	63,563,159
十年度	42,805,617	2,476,340	45,281,957
十一年度	33,618,876	2,514,706	36,133,581
十二年度	28,741,864	3,152,290	31,894,154
十三年度	38,446,512	3,199,386	41,645,897
十四年度	36,233,115	1,751,604	37,984,719
昭和元年度	25,498,069	—	25,498,069
計	540,504,397	28,575,943	569,080,340
百分比例	91.0	4.8	95.8

（政府出資財産整理額トハ帝國政府ヨリ開業ト同時ニ引繼チ了シタル財産チ興業費トシテ大正七年度末迄ニ換價整理チ完了シタルモノニシテ總額ノ壹億圓ニ滿タサルハ本表ノ外貯藏品、寬城子停車場賠償金、京奉鐵路ヘ引繼品代等アルカ爲ナリ（次表政府出資財産換價整理内譯表參照）

政府出資財産整理

年度	興業費トシテ整理 鐵道建設費 本線	鐵道建設費 安奉線	鐵道建設費 計	工場建設費	港灣建設費	鑛山建設費	電氣建設費
	円	円	円	円	円	円	円
明治四十年度	—	570.000	570.000	—	—	205,987.050	—
四十一年度	511.920	335.260	847.180	32,373.000	—	—	—
四十二年度	380,641.085	44,405.700	425,046.785	194.800	—	75,673.376	—
四十三年度	445.400	1,392.000	1,837.400	636.210	—	—	—
四十四年度	1,804.197	1,087,315.343	1,089,119.540	7,203.366	—	—	13,125.000
大正元年度	28,797.395 減	48,858.589 減	20,061.194	125,444.248	—	—	—
二年度	47,302.479	8,865.869	56,168.348	48,644.280	10,942.130	—	15.000
三年度	3,011.230	5,190.107	8,201.337	2,829.900	—	—	—
四年度	182,994.765 減	2,391.040	180,603.725	412.000	17,313.030	—	144.560
五年度	50,294.526	1,569.488	51,864.014	571.250	13,476.830	—	793.630
六年度	1,611,949.325	45,712.281	1,657,661.606	300.000	46,175.143	1,295.300	—
七年度	73,137.391	20,944.390	94,081.781 減	19,365.131	700.000	—	8.890
計	2,380,889.713	1,165,050.809	3,545,940.522	199,243.923	88,607.133	282,955.726	14,087.080
大正七年度末整理額	22,162,282.568	11,672.593	22,173,955.161	132,972.142	6,117,526.703	45,730,935.832	349,553.209
合計	24,543,172.281	1,176,723.402	25,719,895.683	332,216.065	6,206,133.836	46,013,891.558	363,640.289

別決算額（組替更正額）（其二）

政府出資財産整理額	減却額	決算額	累計
円	円	円	円
259,060	—	14,048,758	14,048,758
52,919	—	32,478,657	46,527,414
560,661	—	17,894,437	64,421,852
18,833	—	27,491,750	91,913,602
1,174,649	—	23,543,780	115,457,382
189,169	866,023	11,596,102	127,053,484
311,334	748,893	11,380,478	138,433,962
50,201	563,634	9,155,026	147,588,988
307,165	814,158	5,017,451	152,606,439
155,645	2,069,673	6,287,797	158,894,235
1,804,727	1,121,336	17,645,233	176,539,468
87,896,614	2,204,477	110,818,039	287,357,507
—	2,115,392	81,998,687	369,356,194
—	2,228,107	61,335,053	430,691,247
—	1,529,436	43,752,522	474,443,769
—	3,690,892	32,442,690	506,886,458
—	2,699,467	29,194,688	536,081,146
—	4,438,939	37,206,958	573,288,105
—	12,546,964	25,437,755	598,725,860
—	30,300,130	減 4,802,060	593,923,799
92,780,978	67,937,518	593,923,799	—
15.6	11.4	100.0	—

換價整理内譯

セシ金額 瓦斯建設費	旅館建設費	地方營造物	土地費	諸建物建設費	合計	貯藏品	京奉鐵路ヘ引繼品代	寬城子停車場賠償金	總計
円	円	円	円	円	円	円	円	円	円
—	—	—	—	52,503.100	259,060.150	1,975,862.150	23,573.210	565,072.510	2,823,568.020
—	—	—	—	19,698.665	52,918.845	4,519,504.823	—	—	4,572,423.668
—	—	18.000	29,315.180	30,412.680	560,660.821	153,501.264	—	—	714,162.085
—	—	—	13,409.680	2,949.700	18,832.990	109.790	—	—	18,942.780
—	—	52.000	51,471.200	13,678.351	1,174,649.457	2,790.000	—	—	1,177,439.457
—	—	2,011.045	179.920	81,579.963	189,168.982 減	23,697.209	—	—	165,471.773
—	—	7,813.031	8,994.000	178,772.636	311,334.425	697.950 減	—	—	310,636.475
—	—	711.260	—	38,458.957	56,201.454	—	—	—	50,201.454
—	—	6,639.717	51,590.729	50,460.947	307,164.708	1,250.000	—	—	308,414.708
—	—	1,596.610	11,021.678	76,321.380	155,645.392	830.000	—	—	156,475.392
—	—	6,347.334	4,463.560	88,483.929	1,804,726.872	923.660	—	—	1,805,650.532
—	—	1,019.298	114.500	3,143.008 減	73,416.330	—	—	—	73,416.330
—	—	26,208.299	170.560.447	630,177.300	4,957,780.426	6,630,376.528	23,573.210	565,072.510	12,176,802.674
3,591.883	13,538.741	287,232.238	5,873,383.719	7,140,507.698	87,823,197.326	—	—	—	87,823,197.326
3,591.883	13,538.741	313,440.533	6,043,944.166	7,770,684.998	92,780,977.752	6,630,376.528	23,573.210	565,072.510	100,000,000.000

興業費

科目			前年度末累計額	昭和元年度 支出額	科目更換額		本年度末累計額
			円	円		円	円
鐵道	用地	線路用地	7,495,532.47	354,439.95		1,153.99	7,848,818.43
	線路	土工	18,225,507.78	936,246.73		24,525.81	19,129,801.55
		橋梁	27,786,215.58	589,561.20		94,586.92	28,218,428.12
		伏樋	203,932.40	1,436.36	増	126,233.07	328,364.47
		隧道	3,821,616.49	—		—	3,821,616.49
		軌條	535,003.79	17,252.75	増	76,823.59	626,401.49
		物置	50,458,676.13	1,540,460.74		154,582.17	51,285,512.86
		器具	216,019.27	49,522.71		369.94	250,281.02
		計	101,246,971.44	3,134,480.49		71,007.68	103,660,406.00
	停車場	建物	11,038,868.67	765,019.97		64,504.38	11,647,731.48
		設備	5,855,936.73	441,537.56		24,625.58	6,202,971.33
		器具	1,648,038.15	78,037.33		104,942.16	1,548,174.46
		計	18,542,843.55	1,284,594.86		194,072.12	19,398,877.27
	通信信號	機械	585,016.58	48,661.33	増	132,925.59	716,049.33
		線路	—	173,901.12	増	3,461,175.23	3,620,126.34
		線路物	1,448,865.73	290,439.34		44,353.96	1,651,459.31
		機械器具	—	72,755.56	増	153,644.25	226,218.46
		通信電線	3,559,572.08	—		3,559,572.08	—
		通信電線	219,424.85	42,052.84	増	24,933.64	286,411.33
		建物	23,105.81	—		23,105.81	—
		計	5,835,985.05	627,810.19	増	145,646.86	6,500,264.77
	電力施設	電力線路	15,115.26	—		15,115.26	—
		電力線路	282,783.30	—		282,783.30	—
		電力線路	—	1,556.62	増	233,396.05	234,952.67
		電力線路	—	16,624.61	増	85,674.89	102,179.10
		送電線	—	21,546.11	増	17,360.47	38,906.58
		配電線	—	60.23		—	60.23
		計	297,898.56	39,787.57	増	38,532.85	376,098.58
	車輛	機關車	32,804,436.34	1,210,944.90		—	32,777,980.94
		客車	13,384,350.22	760,147.86		566,368.65	12,641,159.49
		貨車	36,416,183.48	1,783,968.58	増	42,433.77	36,384,608.31
		制動機	413,192.30	—		—	350,513.00
		車輛雜器	787,352.57	104,403.22	増	520,796.94	1,375,796.68
		計	83,805,514.91	3,859,464.56		3,137.94	83,530,058.42
	附屬港灣	築港	1,047,991.85	35,136.00	増	309,894.70	1,339,420.07
		埠頭	1,224,655.74	22,234.58		165,043.96	1,077,213.92
		計	2,272,647.59	57,370.58	増	144,850.74	2,416,633.99
	事務所	建物	204,381.36	4,812.86		3,994.88	204,678.26
		機器	471,304.87	28,461.29	増	42,935.82	541,287.89
		計	675,686.23	33,274.15	増	38,940.94	745,966.15
	工務機器	機器	615,783.87	34,562.78	増	10,316.27	562,245.42
	合計		**220,788,863.67**	**9,425,785.13**	増	**108,915.93**	**225,039,369.03**

內譯

元年度 正又ハ過年度分 撤廢額	減却額	減額計	差引決算額		本年度末累計額
円	円	円	円		円
—	—	1,153.99	353,285.96		7,848,818.43
1,783.13	5,644.02	31,952.96	904,293.77		19,129,801.55
—	62,761.74	157,348.66	432,212.54		28,218,428.12
198.00	3,039.86	122,995.71	124,432.07		328,364.47
—	—	—	—		3,821,616.49
—	2,678.64	74,144.95	91,397.70		626,401.49
488,053.94	70,987.90	713,624.01	826,836.73		51,285,512.86
1,589.67	13,301.35	15,260.96	34,261.75		250,281.02
491,624.74	158,413.51	721,045.93	2,413,434.56		103,660,406.00
963.04	90,689.74	156,157.16	608,862.81		11,647,731.48
526.93	69,350.45	94,502.96	347,034.60		6,202,971.33
8.40	72,950.46	177,901.02	99,863.69	減	1,548,174.46
1,498.37	232,990.65	428,561.14	856,033.72		19,398,877.27
1,610.82	48,943.35	82,371.42	131,032.75		716,049.33
8.78	14,941.23	3,446,225.22	3,620,126.34		3,620,126.34
245.00	43,246.80	87,845.76	202,593.58		1,651,459.31
—	181.35	153,462.90	226,218.46		226,218.46
—	—	3,559,572.08	3,559,572.08	減	—
—	—	24,933.64	66,986.48		286,411.33
—	—	23,105.81	23,105.81	減	—
1,864.60	107,312.73	36,469.53	664,279.72		6,500,264.77
—	—	15,115.26	15,115.26	減	—
—	—	282,783.30	282,783.30	減	—
—	—	233,396.05	234,952.67		234,952.67
—	120.40	85,554.49	102,179.10		102,179.10
—	—	17,360.47	38,906.58		38,906.58
—	—	—	60.23		60.23
—	120.40	38,412.45	78,200.02		376,098.58
59,284.00	1,178,116.30	1,237,400.30	26,455.40	減	32,777,980.94
71,340.00	865,629.94	1,503,338.59	743,190.73	減	12,641,159.49
186,445.31	1,671,532.21	1,815,543.75	31,575.17	減	36,384,608.31
—	62,679.30	62,679.30	62,679.30	減	350,513.00
1,044.33	35,711.72	484,040.89	588,444.11		1,375,796.68
318,113.64	3,813,669.47	4,134,921.05	275,456.49	減	83,530,058.42
—	53,602.48	256,292.22	291,428.22		1,339,420.07
—	4,632.44	169,676.40	147,441.82	減	1,077,213.92
—	58,234.92	86,615.82	143,986.40		2,416,633.99
—	521.08	4,515.96	296.90		204,678.26
208.88	1,205.21	41,521.73	69,983.02		541,287.89
208.88	1,726.29	37,005.77	70,279.92		745,966.15
11,625.47	86,792.03	88,101.23	53,538.45	減	562,245.42
824,955.70	**4,459,260.00**	**5,175,279.77**	**4,250,505.36**		**225,039,369.03**

科目			前年度末累計額	昭和 支出額	昭和 科目更換額	
					轉	額
			円	円		円
工場	沙河口工場	土工	122,973.50	—		—
		濠渠	54,566.19	4,310.55		—
		軌道	573,490.37	11,773.28		—
		給水	520,969.59	749.80		—
		建物	3,844,411.47	10,037.34		29,239.76
		機器	4,765,468.45	29,525.05	増	35,765.16
		計	9,881,879.57	56,396.02	増	6,525.40
	遠賀工場	土工	9,225.96	499.30		—
		濠渠	9,696.27	232.01		—
		軌道	115,924.50	4,424.33		—
		給水	4,799.91	448.81		—
		建物	530,647.08	152.18		13,818.94
		機器	710,550.81	76,896.46	増	23,623.24
		計	1,380,843.63	82,653.09	増	9,804.30
	雑工場	土工	9,727.85	—		—
		濠渠	1,729.77	—		—
		軌道	30,658.34	—		—
		給水	1,398.43	—		—
		建物	228,198.38	2,276.68		948.18
		機器	477,740.51	63,718.58	増	15,183.70
		計	749,453.28	65,995.26	減	14,235.52
	合計		**12,012,176.48**	**205,044.37**	増	**30,565.22**
船舶	外航船舶	汽船	963,826.99	—		—
		通信機	12,729.78	—		—
		計	976,556.77	—		—
	港内船舶	小蒸汽船	1,471,147.03	—		13,961.87
		凌渫船	742,357.34	113,389.80		80,296.85
		起重機船	43,051.04	—		6,948.75
		殺風船	14,318.30	—		—
		給水船	56,234.84	—		—
		解船	1,084,061.51	102,645.99	増	42,189.83
		計	3,411,170.06	216,035.79		59,017.64
	合計		**4,387,726.83**	**216,035.79**		**59,017.64**

元年度 正又ハ過年度分減額			差引決算額	本年度末累計額
轉用額	減却額	計		
円	円	円	円	円
—	—	—	—	122,973.50
—	—	—	4,310.55	58,876.74
—	—	—	11,773.28	585,263.65
—	—	—	749.80	521,719.39
—	40.00	29,279.76	減 19,242.42	3,825,169.05
263.00	187,796.40	152,294.24	減 122,769.19	4,642,699.26
263.00	187,836.40	181,574.00	減 125,177.98	9,756,701.59
—	—	—	499.30	9,724.36
—	—	—	232.01	9,928.28
—	1,780.83	1,780.83	2,643.50	118,568.00
—	—	—	448.81	5,248.72
—	6,328.57	20,147.51	減 19,995.33	510,651.75
—	53,057.29	29,434.05	47,462.41	758,013.22
—	61,166.69	51,362.39	31,290.70	1,412,134.33
—	—	—	—	9,727.85
—	—	—	—	1,729.77
—	—	—	—	30,658.34
—	—	—	—	1,398.43
—	1,503.65	2,451.83	減 175.15	228,023.23
36.97	12,864.38	増 2,282.35	66,000.93	543,741.44
36.97	14,368.03	169.48	65,825.78	815,279.06
299.97	**263,371.12**	**233,105.87**	減 **28,061.50**	**11,984,114.98**
—	64,255.12	64,255.12	減 64,255.12	899,571.87
—	848.63	848.63	減 848.63	11,881.15
—	65,103.75	65,103.75	減 65,103.75	911,453.02
—	88,997.59	102,959.46	減 102,959.46	1,368,187.57
273.22	5,796.88	86,366.95	27,022.85	769,380.19
—	4,725.59	11,674.34	減 11,674.34	31,376.70
—	2,386.38	2,386.38	減 2,386.38	11,931.92
—	3,729.60	3,729.60	減 3,729.60	52,505.24
—	51,720.95	9,531.12	93,114.87	1,177,176.38
273.22	157,356.99	216,647.85	減 612.06	3,410,558.00
273.22	**222,460.74**	**281,751.80**	減 **65,715.81**	**4,322,011.02**

科目			前年度末累計額	昭和元年度					差引決算額	本年度末累計額
				支出額	科目更換額	正又ハ過年度分減額				
					轉換額	撤廢額	減却額	計		
			円	円	円	円	円	円	円	円
港灣	築港	岸壁	10,607,737.71	283,852.90	増 50,156.55	—	—	増 50,156.55	334,009.45	10,941,747.16
		護岸	1,352,261.67	138,615.34	12,892.91	—	—	12,892.91	125,722.43	1,477,984.10
		埋築	4,581,916.49	577,879.70	増 5,284.09	—	—	増 5,284.09	583,163.79	5,165,080.28
		防波堤	5,874,683.78	140,288.21	増 21,755.30	—	—	増 21,755.30	162,043.51	6,036,727.29
		船渠	757,347.33	162,695.50	2,077.97	—	—	2,077.97	160,617.53	917,964.86
		棧橋	590,040.61	60,137.89	増 1,132.68	—	—	増 1,132.68	61,270.57	651,311.18
		浚渫	3,970,065.60	290,760.31	増 62,521.83	—	—	増 62,521.83	353,282.14	4,323,347.74
		工事用建物	21,374.33	29,287.88	増 27,600.10	—	—	増 27,600.10	56,887.98	78,262.31
		工事用機器	214,136.20	215,262.94	14,950.14	3,491.20	—	18,441.34	196,821.60	410,957.80
		工事用設備	132,875.82	51,838.48	増 2,378.84	5,005.51	—	2,626.67	49,211.81	182,087.63
		計	28,102,439.54	1,950,619.15	増 140,908.37	8,496.71	—	増 132,411.66	2,083,030.81	30,185,470.35
	埠頭設備	燈臺	12,404.58	2,080.00	—	—	—	—	2,080.00	14,484.58
		建物	744,481.40	102,478.65	36,563.52	—	2,798.64	39,362.16	63,116.49	807,597.89
		繋船物	72,433.75	6,537.13	—	—	—	—	6,537.13	78,970.88
		防舷材	85,761.45	—	—	—	—	—	—	85,761.45
		道路	1,217,034.66	130,478.58	増 9,923.73	—	0.02	増 9,923.71	140,402.29	1,357,436.95
		水道	198,950.74	—	増 4,760.06	—	—	増 4,760.06	4,760.06	203,710.80
		下水道	767,813.91	20,559.09	増 16,470.61	—	—	増 16,470.61	37,029.70	804,843.61
		電線路	176,845.13	2,293.01	増 1,715.89	—	—	増 1,715.89	4,008.90	180,854.03
		機器	2,680,680.87	174,524.73	49,971.60	4,031.73	108,579.81	162,583.14	11,941.59	2,692,622.46
		雜設備	1,373,797.91	120,718.89	31,907.81	—	921.23	32,829.04	87,889.85	1,461,687.76
		計	7,330,204.40	559,670.08	85,572.64	4,031.73	112,299.70	201,904.07	357,766.01	7,687,970.41
	倉庫	建物	8,726,519.33	568,773.64	45,073.47	31.35	3,804.36	48,909.18	519,864.46	9,246,383.79
		機器	67,885.52	77,544.81	—	—	764.41	764.41	76,780.40	144,665.92
		計	8,794,404.85	646,318.45	45,073.47	31.35	4,568.77	49,673.59	596,644.86	9,391,049.71
	事務所	建物	2,222,087.43	24,759.48	増 33,534.13	—	41.82	増 33,492.31	58,251.79	2,280,339.22
		機器	75,008.41	3,935.98	1,546.90	729.49	4,941.08	7,217.47	減 3,281.49	71,726.92
		計	2,297,095.84	28,695.46	増 31,987.23	729.49	4,982.90	増 26,274.84	54,970.30	2,352,066.14
	工務機器	機器	160,079.07	5,993.79	増 8,513.90	552.50	7,359.37	増 602.03	6,595.82	166,674.89
	合計		**46,684,223.70**	**3,191,296.93**	増 **50,763.39**	**13,841.78**	**129,210.74**	**92,289.13**	**3,099,007.80**	**49,783,231.50**
鑛山	鑛區	撫順鑛區	43,137,967.80	—	—	—	384,843.60	384,843.60	減 384,843.60	42,753,124.20
		煙臺鑛區	385,457.24	—	—	—	2,736.00	2,736.00	減 2,736.00	382,721.24
		雜鑛區	301,577.85	—	45,425.14	—	84,266.63	129,691.77	減 129,691.77	171,886.08
		計	43,825,002.89	—	45,425.14	—	471,846.23	517,271.37	減 517,271.37	43,307,731.52
	用地	用地	7,853,052.18	169,493.77	増 45,425.14	—	—	増 45,425.14	214,918.91	8,067,971.09
	開坑	坑道開鑿	8,028,321.10	136,961.46	—	—	93,926.03	93,926.03	43,035.43	8,071,356.53

科目			前年度末累計額	昭和 支出額	昭和 科目更換 轉	昭和 科目更換 額	元年度 正又ハ過年度分減額 撤廢額	元年度 減却額	元年度 計	差引決算額		本年度末累計額
			円	円		円	円	円	円	円		円
鑛山	工場	動力室	321,808.09	17,296.16		—	214.44	10,6400.01	10,854.45	6,441.71		328,249.80
		煙突	162,754.31	—		—	—	13,765.08	13,765.08	13,765.08	減	148,989.23
		機械工場	663,132.79	19,310.81	増	47,403.70	4,544.04	17,473.03	25,386.63	44,697.44		707,830.23
		木工場	62,818.64	—		300.00	—	—	300.00	300.00	減	62,518.64
		煉瓦工場	26,788.80	—		—	26,788.80	—	26,788.80	26,788.80	減	—
		瓦斯工場	40,833.54	—		—	—	16,132.38	16,132.38	16,132.38	減	24,701.16
		電氣工場	721,818.42	101,390.50	増	22,134.64	—	—	—	123,525.14		845,343.56
		硫酸工場	283,086.41	—	増	13,556.26	—	—	—	13,556.26		296,642.67
		骸炭工場	210,621.44	2,684.88	増	38,384.70	—	—	—	41,069.58		251,691.02
		水道喞筒室	117,892.71	—		—	—	446.21	446.21	446.21	減	117,446.50
		電車庫	23,389.21	—		—	—	—	—	—		23,389.21
		配電所	62,305.69	965.64		—	1,032.02	—	1,032.02	66.38	減	62,239.31
		捲揚機械場	173,207.64	8,786.65		—	3,352.72	4,024.91	7,377.63	1,409.02		174,616.66
		扇風機械場	38,391.74	—		—	—	—	—	—		38,391.74
		計	2,908,849.43	150,434.64	増	121,179.30	35,932.02	62,481.62	増 22,765.66	173,200.30		3,082,049.73
	機器	汽罐及動力機	1,190,781.41	—		71,228.75	—	57,925.28	129,154.03	129,154.03	減	1,061,627.38
		機械工場機器	1,112,241.12	46,727.57		492.59	—	88,090.03	88,582.62	41,855.05	減	1,070,386.07
		煉瓦工場機器	16,164.70	—		—	10,366.50	608.11	10,974.61	10,974.61	減	5,190.09
		瓦斯工場機器	471,353.90	15,529.48		—	—	123,032.26	123,032.26	107,502.78	減	363,851.12
		電氣工場機器	9,553,564.66	5,079.09		22,768.81	—	393,206.47	415,975.28	410,896.19	減	9,142,668.47
		硫酸工場機器	866,388.82	5,444.16	増	6,713.31	—	27,705.13	20,991.82	15,547.66	減	850,841.16
		骸炭工場機器	1,500,650.89	14,094.54		3,243.38	—	65,887.32	69,130.70	55,036.16	減	1,445,614.73
		共通機器	1,769,806.26	105,620.65	増	6,185.16	4,204.95	203,926.37	201,946.16	96,325.51	減	1,673,480.75
		電燈電力機器	2,076,481.88	137,935.13	増	939,904.98	—	105,482.21	増 834,422.77	972,357.90		3,048,839.78
		開鑿機器	276,028.97	—	増	63.48	—	59,157.94	59,094.46	59,094.46	減	216,934.51
		採炭機器	408,887.60	—		—	—	189,664.97	189,664.97	189,664.97	減	219,222.63
		選炭機器	3,166,153.24	280,638.61		—	244.26	75,102.91	75,347.17	205,291.44		3,371,444.68
		運炭機器	5,412,007.37	421,828.36	増	3,706.40	148.55	404,617.59	401,059.74	20,768.62		5,432,775.99
		扇風機器	295,880.96	—		—	—	11,911.75	11,911.75	11,911.75	減	283,969.21
		排水機器	1,003,948.89	39,521.45		14,133.86	—	154,495.91	168,629.77	129,108.32	減	874,840.57
		填砂機器	3,100,003.13	958.81		—	30,374.14	192,598.16	222,972.30	222,013.49	減	2,877,989.64
		採砂機器	2,049,415.57	139,232.99		—	—	65,134.50	65,134.50	74,098.49		2,123,514.06
		軌條	1,972,933.75	115,964.70	増	6,613.39	—	592,119.76	585,506.37	469,541.67	減	1,503,392.08
		電氣鐵道機器	970,661.44	153,224.69	増	47,205.47	590.80	25,599.72	増 21,014.95	174,239.64		1,144,901.08
		車輛	6,781,246.06	672,975.71		160,061.46	—	289,148.97	449,210.43	223,765.28		7,005,011.34
		水道機器	2,491,234.21	89,808.75	増	8,935.18	277.67	42,099.69	33,442.18	56,366.57		2,547,600.78
		電話機器	431,016.62	29,381.50		335.44	—	23,604.14	23,939.58	5,441.92		436,458.54
		煖室機器	1,769,081.87	177,344.62	増	76,223.66	—	94,458.50	18,234.84	159,109.78		1,928,191.65
		計	48,685,933.32	2,451,310.81	増	823,286.74	46,206.87	3,285,577.69	2,508,497.82	57,187.01	減	48,628,746.31

科目			前年度末累計額	昭和元年度 支出額	昭和元年度 科目更換額	昭和元年度 正又ハ過年度分減額 撤廢額	昭和元年度 正又ハ過年度分減額 減却額	昭和元年度 正又ハ過年度分減額 計	昭和元年度 差引決算額	本年度末累計額
			円	円	円	円	円	円	円	円
鑛山	家屋	事務所	430,446.69	270,547.53	増 84,488.17	1,789.82	19,161.86	増 63,536.49	334,084.02	764,530.71
		倉庫	703,456.00	—	54,273.42	573.82	2,589.38	57,436.62	減 57,436.62	646,019.38
		社宅	6,795,005.69	301,798.77	18,040.35	12,276.20	27,891.63	58,208.18	243,590.59	7,038,596.28
		附屬建物	1,792,131.24	145,226.13	116,692.67	2,683.07	71,654.43	191,030.17	減 45,804.04	1,746,327.20
		倶樂部	211,187.90	—	—	—	39,466.69	39,466.69	減 39,466.69	171,721.21
		計	9,932,227.52	717,572.43	104,518.27	17,322.91	160,763.99	282,605.17	434,967.26	10,367,194.78
	土木	開墾	1,130,568.29	52,542.57	増 163.88	—	—	増 163.88	52,706.45	1,183,274.74
		鑛道	494,224.93	117,291.08	—	—	—	—	117,291.08	611,516.01
		線路	3,861,549.24	378,137.17	4,550.16	35,743.60	160,753.08	201,046.84	177,090.33	4,038,639.57
		流水	443,252.85	98,806.83	増 2,255.12	—	—	増 2,255.12	101,061.95	544,314.80
		橋梁	98,883.68	—	—	—	—	—	—	98,883.68
		道場	535,363.82	997.02	—	—	11,477.93	11,477.93	減 10,480.91	524,882.91
		土留	12,753.24	—	—	—	12,753.24	12,753.24	減 12,753.24	—
		貯藏	143,574.66	—	—	—	—	—	—	143,574.66
		計	6,720,170.71	647,774.67	2,131.16	35,743.60	184,984.25	222,859.01	424,915.66	7,145,086.37
	貯炭場	建物	216,143.11	2,768.85	増 44.08	305.50	1,541.31	1,802.73	966.12	217,109.23
		機械	26,003.37	1,077.90	増 113.65	302.75	3,754.66	3,943.76	減 2,865.86	23,137.51
		設備	206,480.25	4,793.07	増 5,498.50	—	—	増 5,498.50	10,291.57	216,771.82
		計	448,626.73	8,639.82	増 5,656.23	608.25	5,295.97	247.99	8,391.83	457,018.56
	合計		128,402,183.88	4,282,187.60	増 843,472.84	135,813.65	4,264,275.78	3,557,216.59	724,971.01	129,127,154.89
製鐵所	建設事務	建設諸掛	691,153.70	—	6,287.15	—	6,807.05	13,094.20	減 13,094.20	678,059.50
		假事務所	1,321,808.53	—	4,168.66	660.80	—	4,829.46	減 4,829.46	1,316,979.07
		工作物	2,286,298.76	—	—	—	—	—	—	2,286,298.76
		計	4,299,260.99	—	10,455.81	660.80	6,807.05	17,923.66	減 17,923.66	4,281,337.33
	用地	用地	1,443,345.66	—	増 625.27	—	—	増 625.27	625.27	1,443,970.93
	骸炭工場	建物	3,802,554.20	66,175.94	55,037.46	50.36	57.98	55,145.80	11,030.14	3,813,584.34
		機械	975,558.53	14,794.45	増 53,575.78	—	45,238.75	増 8,337.03	23,131.48	998,690.01
		計	4,778,112.73	80,970.39	1,461.68	50.36	45,296.73	46,808.77	34,161.62	4,812,274.35
	選鑛工場	建物	1,717,758.15	56,348.47	増 55,610.14	186.91	1,258.32	増 54,164.91	110,513.38	1,828,271.53
		機械	2,613,594.12	178,521.61	増 41,857.90	36.90	79,517.19	37,696.19	140,825.42	2,754,419.54
		計	4,331,352.27	234,870.08	増 97,468.04	223.81	80,775.51	増 16,468.72	251,338.80	4,582,691.07
	銑鐵工場	建物	5,456,801.05	11,302.42	増 286,456.07	51.10	564.90	増 285,840.07	297,142.49	5,753,943.54
		機械	1,756,979.06	153,167.36	22,877.05	—	58,860.44	81,737.49	71,429.87	1,828,408.93
		計	7,213,780.11	164,469.78	増 263,579.02	51.10	59,425.34	増 204,102.58	368,572.36	7,582,352.47
	煉瓦工場	建物	414,007.61	82,572.23	増 1,675.28	121.30	114.91	増 1,439.07	84,011.30	498,018.91
		機械	513,779.15	66,254.38	81,039.71	—	33,892.35	114,932.06	減 48,677.68	465,101.47
		計	927,786.76	148,826.61	79,364.43	121.30	34,007.26	113,492.99	35,333.62	963,120.38
	副生物工場	建物	1,741,441.26	29,023.61	増 21,277.03	50.37	954.63	増 20,272.03	49,295.64	1,790,736.90
		機械	1,017,133.43	6,628.77	増 6,561.99	—	13,388.85	6,826.86	減 198.09	1,016,935.34
		計	2,758,574.69	35,652.38	増 27,839.02	50.37	14,343.48	増 13,445.17	49,097.55	2,807,672.24
	修繕工場	建物	357,322.85	1,706.10	5,201.87	—	—	5,201.87	減 3,495.77	353,827.08
		機械	850,220.38	2,483.17	80,822.38	1.00	27,304.60	108,127.98	減 105,644.81	744,575.57
		計	1,207,543.23	4,189.27	86,024.25	1.00	27,304.60	113,329.85	減 109,140.58	1,098,402.65

科目			前年度末累計額	昭和元年度 支出額	昭和元年度 科目更換額		昭和元年度 正又ハ過年度分減額 撤廢額	昭和元年度 正又ハ過年度分減額 減却額	昭和元年度 正又ハ過年度分減額 計		昭和元年度 差引決算額		本年度末累計額
			円	円		円	円	円	円		円		円
製鐵所	電氣	建物	1,308,423.72	9,091.26		360,000.81		229.34	1,750.60	361,980.75	減	352,889.49	955,534.23
		機械	7,126,842.14	163,848.18	增	62,559.17		152.60	266,085.56	203,678.99	減	39,830.81	7,087,011.33
		電線路	662,013.56	73,214.85	增	49,452.36		1,045.87	141.78	48,264.71	增	121,479.56	783,493.12
		計	9,097,279.42	246,154.29		247,989.28		1,427.81	267,977.94	517,395.03	減	271,240.74	8,826,038.68
	水道	建物	398,735.32	611.27		8,710.04		50.93	1,079.67	9,840.64	減	9,229.37	389,505.95
		機械	520,744.41	—		33,321.77		—	13,510.86	46,832.63	減	46,832.63	473,911.78
		水道設備	2,834,471.58	36,380.46		10,793.24		7.81	—	10,801.05		25,579.41	2,860,050.99
			1,923,503.20	15,665.15		36,788.11		—	7,883.57	44,671.68	減	29,006.53	1,894,496.67
		計	5,677,454.51	52,656.88		89,613.16		58.74	22,474.10	112,146.00	減	59,489.12	5,617,965.39
	土木	線路	1,560,781.90	23,994.40		23,761.21		371.09	440.01	24,572.31	減	577.91	1,560,203.99
		道路	81,735.77	2,952.29		—		—	—	—		2,952.29	84,688.06
		橋梁	371,225.20	—	增	28,625.81		—	—	28,625.81	增	28,625.81	399,851.01
		流水	3,835.50	—		—		—	—	—		—	3,835.50
		護岸	—	—	增	13,697.76		—	—	13,697.76	增	13,697.76	13,697.76
		建物	117,412.05	—	增	3,036.44		52.76	1,039.93	1,943.75	增	1,943.75	119,355.80
		機械	2,134,990.42	26,946.69	增	21,598.80		423.85	1,479.94	19,695.01	增	46,641.70	2,181,632.12
	事務所	建物	176,571.39	13,051.48		8,328.30		700.36	1,110.26	10,138.92		2,912.56	179,483.95
		機械	179,830.08	13,677.39		7,787.98		96.88	3,927.01	11,811.87		1,865.52	181,695.60
		計	356,401.47	26,728.87		16,116.28		797.24	5,037.27	21,950.79		4,778.08	361,179.55
	倉庫	建物	52,914.24	—		6,740.77		—	—	6,740.77	減	6,740.77	46,173.47
		機械	42,214.56	—	增	909.23		105.76	5,982.14	5,178.67	減	5,178.67	37,035.89
		計	95,128.80	—		5,831.54		105.76	5,982.14	11,919.44	減	11,919.44	83,209.36
	車庫	建物	249,469.00	—		8,447.03		—	—	8,447.03	減	8,447.03	241,021.97
		機械	8,566.22	—	增	12,122.36		—	60.50	12,061.86		12,061.86	20,628.08
		車輛	731,838.63	27,955.34	增	286,835.75		—	47,839.96	238,995.79		266,951.13	998,789.76
		計	989,873.85	27,955.34	增	290,511.08		—	47,900.46	242,610.62		270,565.96	1,260,439.81
	合計		**45,310,884.91**	**1,049,420.58**	增	**164,764.80**		**3,972.14**	**618,811.82**	**458,019.16**		**591,401.42**	**45,902,286.33**
電氣	用地	線路用地	3,586.70	—		—		3,586.70	—	3,586.70	減	3,586.70	—
	發電所	建物	1,995,225.95	—	增	72,533.98		2,067,759.93	—	1,995,225.95	減	1,995,225.95	—
		機械	6,180,773.72	—		14,013.33		5,887,583.03	279,177.36	6,180,773.72	減	6,180,773.72	—
		計	8,175,999.67	—	增	58,520.65		7,955,342.96	279,177.36	8,175,999.67	減	8,175,999.67	—
	變電所	建物	288,483.64	—		150,278.84		138,204.80	—	288,483.64	減	288,483.64	—
		機械	1,315,045.44	—		361,793.73		953,251.71	—	1,315,045.44	減	1,315,045.44	—
		計	1,603,529.08	—		512,072.57		1,091,456.51	—	1,603,529.08	減	1,603,529.08	—
	電線路	送電線路	1,340,102.93	—		468,243.36		871,859.57	—	1,340,102.93	減	1,340,102.93	—
		電車線路	336,042.41	—		5,697.76		327,191.13	3,153.52	336,042.41	減	336,042.41	—
		配電線路	1,792,982.73	—		4,026.05		1,781,972.86	6,983.82	1,792,982.73	減	1,792,982.73	—
		機器	926,288.52	—		2,119.39		919,590.24	4,578.89	926,288.52	減	926,288.52	—
		計	4,395,416.59	—		480,086.56		3,900,613.80	14,716.23	4,395,416.59	減	4,395,416.59	—

科目			前年度末累計額	昭和元年度 支出額	昭和元年度 科目更換額		昭和元年度 正又ハ過年度分減額 撤廢額	昭和元年度 正又ハ過年度分減額 減却額	昭和元年度 正又ハ過年度分減額 計	差引決算額		本年度末累計額
			円	円		円	円	円	円		円	円
電氣	屋內設備	屋內線	1,645,025.83	—		5,928.46	1,636,883.58	2,213.79	1,645,025.83	減	1,645,025.83	—
		機器	824,844.70	—		8,174.14	807,123.86	9,546.70	824,844.70	減	824,844.70	—
		計	2,469,870.53	—		14,102.60	2,444,007.44	11,760.49	2,469,870.53	減	2,469,870.53	—
	線路	建物	15,615.76	—		—	15,615.76	—	15,615.76	減	15,615.76	—
		橋梁	14,594.43	—		—	14,594.43	—	14,594.43	減	14,594.43	—
		軌道	1,578,955.15	—		—	1,578,955.15	—	1,578,955.15	減	1,578,955.15	—
		計	1,609,165.34	—		—	1,609,165.34	—	1,609,165.34	減	1,609,165.34	—
	車庫	建物	106,098.49	—		—	106,098.49	—	106,098.49	減	106,098.49	—
		車輛	1,602,945.42	—		—	1,602,945.42	—	1,602,945.42	減	1,602,945.42	—
		機器	49,322.48	—		104.05	49,218.43	—	49,322.48	減	49,322.48	—
		計	1,758,366.39	—		104.05	1,758,262.34	—	1,758,366.39	減	1,758,366.39	—
	事務所	建物	182,825.81	—		5,981.73	176,844.08	—	182,825.81	減	182,825.81	—
		機器	40,115.17	—		—	39,527.85	587.32	40,115.17	減	40,115.17	—
		計	222,940.98	—		5,981.73	216,371.93	587.32	222,940.98	減	222,940.98	—
	合計		**20,238,875.28**	—		**953,826.86**	**18,978,807.02**	**306,241.40**	**20,238,875.28**	減	**20,238,875.28**	—
旅館	旅館部	建物	2,002,772.62	17,904.33		16,940.61	102.64	—	17,043.25		861.08	2,003,633.70
		機器	523,869.40	30,874.12	增	915.40	663.75	27,705.05	27,453.40		3,420.72	527,290.12
		計	2,526,642.02	48,778.45		16,025.21	766.39	27,705.05	44,496.65		4,281.80	2,530,923.82
	洗濯部	建物	53,793.56	472.74		—	—	—	—		472.74	54,266.30
		機器	31,433.09	—		—	10.15	3,285.19	3,295.34	減	3,295.34	28,137.75
		計	85,226.65	472.74		—	10.15	3,285.19	3,295.34	減	2,822.60	82,404.05
	自動車部	建物	38,780.58	—	增	78.39	—	—	78.39		78.39	38,858.97
		機器	136,053.76	400.07		907.50	40.00	20,918.86	21,866.36	減	21,466.29	114,587.47
		計	174,834.34	400.07		829.11	40.00	20,918.86	21,787.97	減	21,387.90	153,446.44
	合計		**2,786,703.01**	**49,651.26**		**16,854.32**	**816.54**	**51,909.10**	**69,579.96**	減	**19,928.70**	**2,766,774.31**
地方施設	醫院	建物	13,168,243.65	* 2,237.70 809,884.29		425,044.08	1,595.87	9,191.80	435,831.75		376,290.24	13,544,533.89
		機器	1,322,164.72	352,008.25		12,505.89	4,048.73	77,547.72	94,102.34		257,905.91	1,580,070.63
		圖書	24,546.59	—		—	—	—	—		—	24,546.59
		計	14,514,954.96	* 2,237.70 1,161,892.54		437,549.97	5,644.60	86,739.52	529,934.09		634,196.15	15,149,151.11
	學校	建物	11,063,805.54	* 39,882.36 932,082.73		6,761.32	1,005.04	23,250.49	31,016.85		940,948.18	12,004,753.72
		圖書	126,051.21	—		—	—	—	—		—	126,051.21
		機器	1,173,396.36	* 2,369.60 162,148.38	增	17,803.33	294.00	20,417.87	2,908.54		161,599.84	1,334,996.20
		計	12,363,253.11	* 42,242.30 1,094,231.11	增	11,042.01	1,299.04	43,668.36	33,925.39		1,102,548.02	13,465,801.13
	圖書館	建物	364,888.63	* 32,803.64 47,934.88		3,987.04	90.00	2,404.12	6,481.16		74,257.36	439,145.99
		圖書	72,982.26	—		—	—	—	—		—	72,982.26
		機械	45,831.68	4,430.28		110.48	—	367.45	477.93		3,952.35	49,784.03
		計	483,702.57	* 32,803.64 52,365.16		4,097.52	90.00	2,771.57	6,959.09		78,209.71	561,912.28
	衛生所	建物	525,136.59	22,843.15		711.69	—	—	711.69		22,131.46	547,268.05
		機械	161,749.65	12,786.81	增	3,670.85	5.70	13,726.16	10,061.01		2,725.80	164,475.45
		計	686,886.24	35,629.96	增	2,959.16	5.70	13,726.16	10,772.70		24,857.26	711,743.50
	消防所	建物	186,043.44	* 1,172.54 20,151.73		2,111.64	—	4.89	2,116.53		19,207.74	205,251.18
		機械	202,868.59	23,501.36		980.07	320.36	30,978.85	32,279.28	減	8,777.92	194,090.67
		計	388,912.03	* 1,172.54 43,653.09		3,091.71	320.36	30,983.74	34,395.81		10,429.82	399,341.85

科目			前年度末累計額	昭和 元年度 支出額	昭和 元年度 科目更換額	昭和 元年度 正又ハ過年度分減額 撤廢額	昭和 元年度 正又ハ過年度分減額 減却額	昭和 元年度 正又ハ過年度分減額 計	差引決算額	本年度末累計額
			円	円	円	円	円	円	円	円
地方施設	中央試驗所	建物	443,719.15	61,504.78	168.29	—	—	168.29	61,336.49	505,055.64
		機器	377,664.54	14,538.42	—	102.84	6,199.65	6,302.49	8,235.93	385,900.47
		計	821,383.69	76,043.20	168.29	102.84	6,199.65	6,470.78	69,572.42	890,956.11
	農事試驗場	建物	434,304.88	3,404.72	増 4,292.90	54.50	1,273.52	2,964.88	6,369.60	440,674.48
		機械器具	84,212.04	12,423.88	—	—	932.86	932.86	11,491.02	95,703.06
		設備	30,186.13	366.74	517.88	—	54.61	572.49	減 205.75	29,980.38
		計	548,703.05	16,195.34	増 3,775.02	54.50	2,260.99	増 1,459.53	17,654.87	566,357.92
	種羊場	建物	9,763.35	—	—	—	—	—	—	9,763.35
		機器	6,468.16	1,323.70	—	—	—	—	1,323.70	7,791.86
		計	16,231.51	1,323.70	—	—	—	—	1,323.70	17,555.21
	種豚場	建物	5,671.51	—	—	—	—	—	—	5,671.51
		機械器具	40.84	163.60	—	—	—	—	163.60	204.44
		設備	602.28	—	—	—	—	—	—	602.28
		計	6,314.63	163.60	—	—	—	—	163.60	6,478.23
	衛生研究所	建物	147,280.18	184,911.87	—	—	—	—	184,911.87	332,192.05
		機器	22,543.25	32,297.54	—	—	86.96	86.96	32,210.58	54,753.83
		計	169,823.43	217,209.41	—	—	86.96	86.96	217,122.45	386,945.88
	獸疫研究所	建物	226,044.67	6,212.38	—	—	1,373.23	1,373.23	4,839.15	230,883.82
		機器	18,341.36	14,993.62	—	—	77.68	77.68	14,915.94	33,257.30
		計	244,386.03	21,206.00	—	—	1,450.91	1,450.91	19,755.09	264,141.12
	陳列所	機器	—	—	増 7,722.33	—	—	増 7,722.33	7,722.33	7,722.33
	公共建物	建物	97,080.65	* 18,052.65 19,189.53	13,108.26	—	—	13,108.26	24,133.92	121,214.57
		機器	1,638.10	4,978.19	—	—	96.87	96.87	4,881.32	6,519.42
		計	98,718.75	* 18,052.65 24,167.72	13,108.26	—	96.87	13,205.13	29,015.24	127,733.99
	事務所	建物	327,976.61	* 11,897.55 20,759.64	増 48,607.54	—	—	増 48,607.54	81,264.73	409,241.34
		機器	56,576.03	613.78	増 2,192.56	95.86	2,039.55	増 4,327.97	減 3,714.19	52,861.84
		計	384,552.64	* 11,897.55 21,373.42	増 46,414.98	95.86	2,039.55	増 44,279.57	77,550.54	462,103.18
	貸付家屋	建物	8,803,255.50	* 50,953.53 239,148.46	増 252,932.46	6,925.98	25,381.13	増 220,625.35	510,727.34	9,313,982.84
		機器	69,185.55	—	増 843.14	—	4,295.66	3,452.52	減 3,452.52	65,733.03
		計	8,872,441.05	* 50,953.53 239,148.46	増 253,775.60	6,925.98	29,676.79	増 217,172.83	507,274.82	9,379,715.87
	市街地	道路	4,889,893.94	* 331,656.48 187,811.18	増 135.72	—	7,190.64	7,054.92	512,414.74	5,402,308.68
		堤防	99,738.58	* 21,173.00 775.05	1,027.02	—	—	1,027.02	20,921.03	120,659.61
		護岸	368,424.03	* 12,910.00 17,866.33	141,781.01	—	—	141,781.01	減 111,874.68	256,549.35
		橋梁	476,388.40	* 22,062.00 7,786.70	17,476.34	—	—	17,476.34	12,372.36	488,760.76
		道	5,431,852.18	* 510.00 229,851.46	30,102.66	4,361.54	6,181.46	40,645.66	189,715.80	5,621,567.98
		水道	4,129,645.65	* 31,147.51 252,179.48	増 18,630.19	—	10,390.07	増 8,240.12	291,567.14	4,421,212.79
		下水道	11,309.95	1,237.73	—	—	—	—	1,237.73	12,547.68
		公園	552,995.24	* 1,915.33 51,183.77	増 7,203.82	848.47	20,108.82	13,753.47	38,845.63	591,840.87
		墓地	38,182.12	* 1,007.21 —	—	—	—	—	1,007.24	39,189.36
		火葬場	161,052.95	* 629.91 15,282.77	増 36.06	—	—	増 36.06	15,948.74	177,001.69
		屠獸場	99,797.65	4,661.25	増 216.48	—	—	増 216.48	4,877.73	104,675.38
		用地	500,058.10	30,305.44	—	—	—	—	30,305.44	530,363.54
		用地	10,577,786.65	* 213,461.50 988,215.74	増 1,566,560.55	51,333.69	7,599.90	1,507,626.96	2,709,304.20	13,287,090.85
		計	27,337,125.44	* 635,105.00 1,787,156.90	増 1,402,395.79	56,543.70	51,470.89	増 1,294,381.20	3,716,643.10	31,053,768.54

科目			前年度末累計額	昭和元年度 支出額	昭和元年度 科目更換額 轉	昭和元年度 科目更換額 額	昭和元年度 正又ハ過年度分減額 撤廢額	昭和元年度 正又ハ過年度分減額 減却額	昭和元年度 正又ハ過年度分減額 計	昭和元年度 差引決算額	本年度末累計額
			円	円		円	円	円		円	円
地方施設	種苗圃	建物	—	23,866.95	増	107,224.25	28.00	1,206.63	増 105,989.62	129,856.57	129,856.57
		機器	—	8,556.04	増	26,104.33	0.35	186.71	増 25,917.27	34,473.31	34,473.31
		設備	—	5,512.64	増	44,324.56	—	—	増 44,324.56	49,837.20	49,837.20
		計	—	37,935.63	増	177,653.14	28.35	1,393.34	増 176,231.45	214,167.08	214,167.08
	耕地	道路	—	—		—	—	—	—	—	—
		堤防	—	—		—	—	—	—	—	—
		護岸	—	—		—	—	—	—	—	—
		橋梁	487.94	—		487.94	—	—	487.94 減 487.94	—	—
		牧場	—	—		—	—	—	—	—	—
		圃地	61,098.20	—		61,098.20	—	—	61,098.20 減 61,098.20	—	—
		耕地	106,601.06	—		106,601.06	—	—	106,601.06 減 106,601.06	—	—
		用地	1,723,889.69	—		1,723,889.69	—	—	1,723,889.69 減 1,723,889.69	—	—
		計	1,892,076.89	—		1,892,076.89	—	—	1,892,076.89 減 1,892,076.89	—	—
	山林	林地	192,598.34	—		—	—	—	—	192,598.34	192,598.34
		林木	427,533.37	104,961.87		—	2,273.08	—	2,273.08	102,688.79	530,222.16
		物	—	—	増	17,180.35	—	—	増 17,180.35	17,180.35	17,180.35
		林建機設備	—	226.78	増	2,487.11	—	—	増 2,487.11	2,713.89	2,713.89
		器備	28,926.68	98.46		19,667.46	—	—	19,667.46 減 19,569.00	9,357.68	9,357.68
		計	649,058.39	105,287.11		—	2,273.08	—	2,273.08	103,014.03	752,072.42
	工務機器	機器	972,755.01	50,066.99		17,227.26	4,118.46	58,343.36	79,689.08 減 29,622.09	943,132.92	943,132.92
	合計		70,451,279.42	* 794,161.91 4,985,049.34		461,581.87	77,502.47	330,908.66	869,993.00	4,909,521.25	75,360,800.67
雜施設	雜種地	雜種地	1,612,487.01	—	増	150,444.10	—	—	増 150,444.10	150,444.10	1,762,931.11
	事務所	建物	4,084,063.74	143,698.82		503,331.46	298,004.73	12,916.53	814,252.72 減 670,553.90	3,413,509.84	3,413,509.84
		機器	798,993.92	77,378.62		3,765.76	2,037.59	30,545.89	36,349.24	41,029.38	840,023.30
		圖書	40,251.11	—		—	979.15	18,076.05	19,055.20 減 19,055.20	21,195.91	21,195.91
		計	4,923,308.77	221,077.44		507,097.22	301,021.47	61,538.47	869,657.16 減 648,579.72	4,274,729.05	4,274,729.05
	社宅	建物	35,644,681.76	* 10,791.92 1,629,330.33	増	217,212.85	11,751.85	40,561.03	増 164,899.97	1,804,522.22	37,449,203.98
		機器	526,005.72	31,711.29	増	871.07	108.09	1,498.68	735.70	30,975.59	556,981.31
		計	36,170,687.48	* 10,791.92 1,661,041.62	増	218,083.92	11,859.94	42,059.71	増 164,164.27	1,835,497.81	38,006,185.29
	倶樂部	建物	1,330,738.88	113,397.84	増	127,015.29	8.70	860.01	増 126,146.58	239,544.42	1,570,283.30
		機器	91,020.36	23,362.54	増	719.97	—	361.96	増 358.01	23,720.55	114,740.91
		計	1,421,759.24	136,760.38	増	127,735.26	8.70	1,221.97	増 126,504.59	263,264.97	1,685,024.21
	倉庫	建物	766,505.01	72,709.57	増	293,141.06	121.50	204.09	増 292,815.47	365,525.04	1,132,030.05
		機器	78,779.44	2,009.47	増	10,491.39	82.50	3,456.54	増 6,952.35	8,961.82	87,741.26
		計	845,284.45	74,719.04	増	303,632.45	204.00	3,660.63	増 299,767.82	374,486.86	1,219,771.31
	海底電線	長連間海底電線	2,689,415.56	—		—	—	—	—	—	2,689,415.56
	合計		47,662,942.51	* 10,791.92 2,093,598.48	増	292,798.51	313,094.11	108,480.78	128,776.38	1,975,114.02	49,638,056.53
總計			598,725,859.69	* 801,758.83 25,498,069.48		—	20,349,356.60	10,755,530.14	31,104,886.74 減	4,802,060.43	593,923,799.26

＊印ヲ附セルハ大正十二年十月一日當社ノ經營ニ移管セル元牛莊居留民團及安東居留民團ヨリノ寄附ニ依ル諸施設類ニシテ本數ニ含マス

生産物價額内譯

昭和元年度末現在

種別		保管所 販賣課	撫順炭礦	鞍山製鐵所	農事試驗場	公主嶺種羊場	黑山屯種羊場	鐵嶺種豚場	鄭家屯試作農場	計	大正十四年度末	同 十三年度末
		円	円	円	円	円	円	円	円	円	円	円
石炭		2,077,811.10	167,101.81	59,576.70	—	—	—	—	—	2,304,489.61	2,822,815.60	3,629,436.47
鐵類	銑鐵	846,549.68	—	407.20	—	—	—	—	—	846,956.88	392,257.91	1,425,688.50
	屑鐵	—	—	40,529.58	—	—	—	—	—	40,529.58	—	—
	計	846,549.68	—	40,936.78	—	—	—	—	—	887,486.46	392,257.91	1,425,688.50
雜鑛物	粘土	120,723.41	—	—	—	—	—	—	—	120,723.41	137,081.25	146,442.16
	滑石	7,016.98	—	—	—	—	—	—	—	7,016.98	7,016.98	9,746.71
	菱苦土	15,850.11	—	—	—	—	—	—	—	15,850.11	20,424.70	50,410.13
	砂	—	920.16	—	—	—	—	—	—	920.16	—	6,374.16
	計	143,590.50	920.16	—	—	—	—	—	—	144,510.66	164,522.93	212,973.16
雜製品	硫酸	—	5,708.78	—	—	—	—	—	—	5,708.78	33,399.81	20,188.75
	硫酸アンモニア	193,948.50	67,245.45	17,979.39	—	—	—	—	—	279,173.34	134,358.59	54,957.34
	ピッチ	12,195.65	53,120.97	96.67	—	—	—	—	—	65,413.29	50,620.92	59,824.24
	タール	1,347.84	1,425.63	12,884.99	—	—	—	—	—	15,658.46	40,369.55	125,123.19
	ナフタリン	1,267.86	54.60	4,630.78	—	—	—	—	—	5,953.24	6,849.17	5,294.84
	クレオソート	—	23,197.79	32,971.84	—	—	—	—	—	56,169.63	15,656.84	83,634.38
	酸素	—	87.50	—	—	—	—	—	—	87.50	87.60	95.00
	水素	—	21.15	—	—	—	—	—	—	21.15	25.80	13.20
	鹽酸加里	—	11,727.50	—	—	—	—	—	—	11,727.50	4,850.00	8,835.00
	火薬	—	994.50	—	—	—	—	—	—	994.50	1,094.72	9.90
	アンスラシン	—	—	1,261.09	—	—	—	—	—	1,261.09	1,261.08	—
	ベンゾール	6,836.16	—	23,035.10	—	—	—	—	—	29,871.26	5,163.60	19.60
	鑛滓セメント	—	—	16,406.65	—	—	—	—	—	16,406.65	9.28	—
	鑛滓煉瓦	—	—	42,750.30	—	—	—	—	—	42,750.30	3,417.00	—
	耐火煉瓦	—	—	59,251.56	—	—	—	—	—	59,251.56	1,598.36	57,546.96
	其他雜品	—	8,085.23	3,882.48	—	—	—	—	—	11,967.71	13,481.01	126,197.52
	計	215,596.01	171,669.10	215,150.85	—	—	—	—	—	602,415.96	312,243.33	541,739.92
畜産物	緬羊	—	—	—	9,543.45	42,274.00	12,319.50	—	—	64,136.95	76,144.79	83,095.78
	山羊	—	—	—	—	—	127.00	—	—	127.00	137.00	158.51
	牛	—	—	—	—	—	700.00	—	—	700.00	700.00	700.00
	馬	—	—	—	10,141.10	—	360.00	—	—	10,501.10	3,323.69	3,781.61
	豚	—	424.50	—	1,715.94	—	—	1,054.11	277.00	3,471.55	3,470.98	2,507.19
	犬	—	—	—	—	—	—	—	—	—	—	215.38
	計	—	424.50	—	21,400.49	42,274.00	13,506.50	1,054.11	277.00	78,936.60	83,776.46	90,458.47
合計		3,283,547.29	340,115.57	315,664.33	21,400.49	42,274.00	13,506.50	1,054.11	277.00	4,017,859.29	3,775,616.23	5,900,296.52

貯藏品價額內譯

昭和元年度末現在

種別	保管箇所 倉庫課	沙河口工場	遼陽工場	撫順炭礦	鞍山製鐵所	計	大正十四年度末	同 十三年度末
	円	円	円	円	円	円	円	円
地金	150,134.21	273,819.52	22,504.78	81,416.97	103,129.81	631,005.29	925,275.86	2,043,257.50
木材	183,757.68	124,774.18	28,343.56	88,293.40	26,385.21	452,154.03	680,082.29	1,164,227.68
杭木	—	—	—	555,901.44	—	555,901.44	589,102.26	665,426.79
枕木	958,348.27	—	144.27	14,892.69	—	973,385.23	1,490,169.21	2,263,903.76
石材竝煉瓦類	103,722.10	2,881.08	296.29	50,601.02	102,080.66	259,581.15	413,392.33	544,610.00
セメント竝石灰類	14,074.72	224.27	39.82	6,393.27	4,707.76	25,439.84	52,207.36	405,001.05
製鐵原料品	—	—	—	—	303,400.54	303,400.54	61,286.39	304,445.37
藥品	82,495.03	6,648.04	373.64	2,990.48	4,835.03	97,342.22	118,833.61	170,804.36
備品	12,721.61	213.51	216.93	1,228.34	3,623.11	18,003.50	21,506.77	58,371.50
機器	73,873.16	94,281.05	1,264.76	39,105.66	9,429.01	217,953.64	242,953.59	444,022.04
醫藥竝理化學用品	34,332.60	577.94	22.05	—	1,460.94	36,393.53	91,650.87	98,066.82
線路用品	1,093,243.10	6.18	13.95	134,995.25	9,913.58	1,238,172.06	2,586,593.58	4,940,194.26
採炭用品	—	—	—	111,710.98	—	111,710.98	124,179.94	174,563.31
車輛竝船舶用品	228.20	509,544.62	49,683.51	127,932.72	—	687,389.05	576,960.24	1,921,942.66
水道竝瓦斯用品	256,970.60	26,735.03	1,841.07	90,449.02	105,196.31	481,192.03	685,710.79	1,060,154.63
電氣用品	262,573.44	56,011.06	1,709.78	138,845.43	81,095.65	540,235.36	1,044,195.83	1,596,392.41
建物用品	80,687.82	602.29	458.21	17,149.88	1,492.92	100,391.12	163,690.22	347,098.29
釘鋲類	31,887.25	19,165.65	7,903.43	15,761.95	8,578.35	83,296.63	124,342.13	213,894.75
油脂竝彩類	134,706.39	39,701.75	3,118.75	39,033.31	20,610.77	237,170.97	334,015.91	438,993.05
薪炭類	537,368.11	22,389.13	3,652.22	—	16,709.45	580,118.91	601,951.32	788,198.06
食料品	31,266.15	36.17	6.42	11,095.20	—	42,403.94	63,663.66	81,017.56
被服竝繊物類	270,172.22	30,221.87	745.26	1,220.98	5,876.24	308,236.57	311,417.92	481,384.70
用紙竝帳簿類	106,338.55	1,646.73	1,430.28	7,494.03	1,736.30	118,645.89	113,809.53	179,384.65
文具類	12,986.39	192.02	153.63	2,058.85	861.54	16,252.43	15,978.20	29,686.60
雜品	221,664.17	43,995.91	20,431.12	76,427.18	82,884.32	445,402.70	638,495.90	945,585.62
入品	385,646.68	—	—	33,157.22	18,784.81	437,588.71	317,398.20	267,590.07
整理品	153,456.40	—	—	—	—	153,456.40	884,346.25	1,205,758.08
諸掛	—	—	—	—	—	—	—	114,765.70
計	5,192,654.85	1,253,668.00	144,953.73	1,648,155.27	912,792.31	9,152,224.16	13,273,210.16	22,948,741.27

營業收支

種別	年度	收入	支出	損益	收入百ニ付支出
		円	円	円	
鐵道	昭和元年度	107,923,566.530	45,951,623.000	61,971,943.530	43
	大正十四年度	97,395,227.540	38,800,690.820	58,594,536.720	40
	十三年度	92,561,732.310	36,553,297.030	56,008,435.280	39
	十二年度	92,269,703.670	35,787,589.050	56,482,114.620	39
	十一年度	87,813,029.330	34,169,284.950	53,643,744.380	39
	十年度	78,204,132.380	33,172,716.720	45,031,415.660	42
	九年度	85,316,806.020	36,760,264.400	48,556,541.620	43
	八年度	67,060,720.030	30,528,937.560	36,531,782.470	46
	七年度	44,992,871.670	17,038,156.840	27,954,714.830	38
	六年度	34,457,922.720	10,858,734.030	23,599,188.690	32
	五年度	27,815,348.540	8,435,939.270	19,879,409.270	30
	四年度	23,894,203.790	8,174,520.390	15,719,683.400	34
	三年度	23,216,721.520	8,345,286.210	14,871,435.310	36
	二年度	22,275,132.040	7,913,948.370	14,361,183.670	36
	元年度	19,907,456.280	7,846,922.850	12,060,533.430	39
	明治四十四年度	17,526,287.860	6,908,353.780	10,617,934.080	39
	四十三年度	15,671,604.840	6,542,639.520	9,128,965.320	42
	四十二年度	15,016,198.080	5,818,333.098	9,197,864.982	39
	四十一年度	12,537,142.420	5,161,407.550	7,375,734.870	41
	四十年度	9,768,887.113	6,101,614.866	3,667,272.247	62
船舶（明治四十一年八月營業開始 大正十一年七月一日ヨリ經營ヲ委託セリ）	昭和元年度	—	—	—	—
	大正十四年度	—	—	—	—
	十三年度	—	—	—	—
	十二年度	—	—	—	—
	十一年度	142,960.000	165,383.500	損 22,423.500	116
	十年度	555,633.300	810,556.440	損 254,923.140	146
	九年度	1,069,755.160	1,918,679.690	損 848,924.530	179
	八年度	1,707,903.560	1,958,491.830	損 250,588.270	115
	七年度	2,293,574.330	2,007,503.980	286,070.350	88
	六年度	3,616,633.600	2,553,348.130	1,063,285.470	71
	五年度	1,730,024.870	1,516,362.700	213,662.170	88
	四年度	1,266,462.000	1,220,135.260	46,326.740	96
	三年度	1,051,332.560	1,220,405.970	損 169,073.410	116
	二年度	672,616.660	799,286.640	損 126,669.980	119
	元年度	535,848.530	558,084.970	損 22,236.440	104
	明治四十四年度	361,701.800	509,240.780	損 147,538.980	141
	四十三年度	280,076.940	472,996.140	損 192,919.200	169
	四十二年度	191,238.130	446,297.070	損 255,058.940	233
	四十一年度	78,320.240	204,199.490	損 125,879.250	261
港灣	昭和元年度	9,931,415.760	8,936,917.250	994,498.510	90
	大正十四年度	9,656,043.560	9,023,021.620	633,021.940	93
	十三年度	8,763,363.770	8,686,756.060	76,607.710	99
	十二年度	7,893,257.410	7,818,978.790	74,278.620	99
	十一年度	8,674,534.660	7,392,162.330	1,282,372.330	85
	十年度	7,580,559.810	6,911,904.050	668,655.760	91
	九年度	7,303,911.860	7,867,180.010	損 563,268.150	108
	八年度	6,069,883.920	7,404,931.580	損 1,335,047.660	122
	七年度	4,532,914.410	4,494,169.930	38,744.480	99
	六年度	3,499,934.120	3,106,861.790	393,072.330	89
	五年度	2,502,120.760	2,137,880.190	364,240.570	85
	四年度	2,292,717.590	1,921,717.050	371,000.540	84
	三年度	2,290,612.140	1,963,966.720	326,645.420	86
	二年度	1,911,716.570	1,728,910.500	182,806.070	90
	元年度	1,688,719.770	1,489,383.610	199,336.160	88
	明治四十四年度	1,256,744.220	1,159,954.990	96,789.230	92
	四十三年度	1,213,327.540	1,101,812.690	111,514.850	91
	四十二年度	1,380,730.883	1,133,292.170	247,438.713	82
	四十一年度	1,020,828.107	846,675.990	174,152.117	83
	四十年度	572,492.618	560,150.572	12,342.046	98

種別	年度	收入	支出	損益	收入百ニ付支出
		円	円	円	
鑛業	昭和元年度	76,154,288.350	70,665,408.590	5,488,879.760	93
	大正十四年度	68,453,356.170	61,986,366.110	6,466,990.060	91
	十三年度	68,698,144.100	60,595,288.460	8,102,855.640	88
	十二年度	63,915,115.720	59,836,561.970	4,078,553.750	94
	十一年度	53,139,923.010	46,424,195.940	6,715,727.070	87
	十年度	40,004,029.150	36,708,108.110	3,295,921.040	92
	九年度	60,670,388.620	54,868,225.900	5,802,162.720	90
	八年度	61,200,547.060	47,778,582.960	13,421,964.100	78
	七年度	32,597,229.860	25,514,820.340	7,082,409.520	78
	六年度	20,368,463.260	15,047,917.210	5,320,546.050	74
	五年度	15,972,514.370	13,895,826.340	2,076,688.030	87
	四年度	12,648,120.220	10,640,871.840	2,007,248.380	84
	三年度	14,075,813.540	11,858,860.420	2,216,953.120	84
	二年度	14,372,232.430	12,571,681.200	1,800,551.230	87
	元年度	9,193,753.450	7,347,091,410	1,846,662.040	80
	明治四十四年度	6,463,649.270	4,285,547.000	2,178,102.270	66
	四十三年度	5,748,756.180	4,081,467.900	1,667,288.280	71
	四十二年度	4,025,764.965	2,795,769.918	1,229,995.047	69
	四十一年度	2,702,621.620	1,675,283.666	1,027,337.954	62
	四十年度	1,484,219.250	931,214.381	553,004.869	63
製鐵所（大正八年五月事業開始）	昭和元年度	6,896,504.160	10,703,098.200	損 3,806,594.040	155
	大正十四年度	3,986,931.020	7,706,920.430	損 3,719,989.410	193
	十三年度	4,430,753.100	7,386,360.570	損 2,955,607.470	167
	十二年度	3,703,690.460	5,944,587.650	損 2,240,897.190	161
	十一年度	3,386,934.730	6,585,278.010	損 3,198,343.280	194
	十年度	3,606,999.110	6,480,725.000	損 2,873,725.890	180
	九年度	1,580,655.480	8,003,232.710	損 6,422,577.230	506
	八年度	2,796,224.300	4,283,391.970	損 1,487,167.670	153
工業（大正五年四月營業開始 大正十年度ヨリ鑛業ニ合併ス）	昭和元年度	—	—	—	—
	大正十四年度	—	—	—	—
	十三年度	—	—	—	—
	十二年度	—	—	—	—
	十一年度	—	—	—	—
	十年度	—	—	—	—
	九年度	4,104,431.500	3,839,018.510	265,412.990	94
	八年度	3,551,964.510	3,374,881.930	177,082.580	95
	七年度	3,222,640.890	3,167,772.840	54,868.050	98
	六年度	1,545,331.870	840,886.080	704,445.790	54
	五年度	672,311.060	549,141.680	123,169.380	82
電氣（大正十五年六月一日州立企業ニ變更）	昭和元年度	1,161,994.300	890,829.840	271,164.460	77
	大正十四年度	5,731,306.230	4,341,023.410	1,390,282.820	76
	十三年度	4,963,421.880	3,663,554.970	1,299,866.910	74
	十二年度	5,027,840.900	4,095,481.940	932,358.960	81
	十一年度	4,750,427.190	3,717,602.440	1,032,824.750	78
	十年度	4,297,282.880	3,483,511.920	813,770.960	81
	九年度	3,653,798.080	3,180,038.510	473,759.570	87
	八年度	2,800,414.660	2,382,951.290	417,463.370	85
	七年度	2,062,061.220	1,267,447.580	794,613.640	61
	六年度	1,583,760.320	948,447.470	635,312.850	60
	五年度	1,274,152.330	685,032.970	589,119.360	54
	四年度	1,160,275.500	723,710.770	436,564.730	62
	三年度	1,101,737.930	694,875.240	406,862.690	63
	二年度	977,880.330	642,809.830	335,070.500	66
	元年度	849,942.540	577,802.350	272,140.190	68
	明治四十四年度	803,216.290	618,938.380	184,277.910	77
	四十三年度	600,763.230	508,532.400	92,230.830	85
	四十二年度	371,153.278	374,657.061	損 3,503.783	101
	四十一年度	227,876.109	206,566.471	21,309.638	91
	四十年度	64,921.400	101,237.578	損 36,316.178	156

種別		收入	支出	損益		收入百ニ對スル支出
		円	円	円		
瓦斯（明治四十三年三月營業開始大正十四年四月一日市立企業ニ變更）	昭和元年度	—	—	—		—
	大正十四年度	—	—	—		—
	十三年度	1,032,660.820	663,744.120	368,916.700		64
	十二年度	919,565.130	612,884.610	306,680.520		67
	十一年度	861,784.960	563,903.160	297,881.800		65
	十年度	827,421.530	537,501.390	289,920.140		65
	九年度	913,204.260	742,473.600	170,730.660		81
	八年度	723,645.960	531,316.930	192,329.030		73
	七年度	496,455.600	295,777.630	200,677.970		60
	六年度	352,261.600	189,852.850	162,408.750		54
	五年度	273,174.860	147,466.850	125,708.010		54
	四年度	244,873.510	134,799.660	110,073.850		55
	三年度	203,243.950	114,912.090	88,331.860		57
	二年度	183,500.420	106,057.360	77,443.060		58
	元年度	172,439.630	93,105.910	79,333.720		54
	明治四十四年度	130,442.430	77,245.830	53,196.600		59
	四十三年度	60,801.030	46,861.360	13,939.670		77
	四十二年度	1,347.210	1,839.600	492.390	損	137
窯業（大正十四年四月一日市立企業ニ變更）	昭和元年度	—	—	—		—
	大正十四年度	—	—	—		—
	十三年度	752,437.060	1,021,369.020	268,931.960	損	136
旅館（明治四十年八月營業開始）	昭和元年度	1,036,928.890	1,373,738.150	336,809.260	〃	132
	大正十四年度	1,118,381.460	1,332,895.560	214,514.100	〃	113
	十三年度	1,095,992.450	1,339,652.020	243,659.570	〃	122
	十二年度	1,016,913.890	1,353,504.330	336,590.440	〃	133
	十一年度	1,046,532.460	1,368,494.070	321,961.610	〃	131
	十年度	1,085,933.290	1,305,092.630	219,159.340	〃	120
	九年度	1,556,054.780	1,723,810.050	167,755.270	〃	111
	八年度	1,179,514.850	1,182,840.670	3,325.820	〃	100
	七年度	737,355.430	638,985.480	98,369.950		87
	六年度	475,312.350	438,702.210	36,610.140		92
	五年度	300,915.150	307,998.680	7,083.530	〃	102
	四年度	235,556.130	283,355.220	47,799.090	〃	120
	三年度	253,001.660	309,800.550	56,798.890	〃	122
	二年度	259,961.510	280,636.530	20,675.020	〃	108
	元年度	234,947.790	271,226.790	36,279.000	〃	115
	明治四十四年度	251,469.500	298,240.520	46,771.020	〃	119
	四十三年度	218,791.320	295,997.570	77,206.250	〃	135
	四十二年度	187,193.390	206,341.186	19,147.796	〃	110
	四十一年度	145,684.604	157,657.767	11,973.163	〃	108
	四十年度	59,392.710	90,220.192	30,827.482	〃	152
地方	昭和元年度	5,240,526.520	17,807,689.890	12,567,163.370	〃	340
	大正十四年度	4,531,473.550	15,938,195.770	11,406,722.220	〃	352
	十三年度	4,363,039.170	14,127,132.960	9,764,093.790	〃	324
	十二年度	4,523,555.660	12,821,336.150	8,297,780.490	〃	283
	十一年度	3,995,248.550	10,831,658.770	6,836,410.220	〃	271
	十年度	3,954,463.180	10,386,002.360	6,431,539.180	〃	263
	九年度	3,990,604.020	10,150,222.370	6,159,618.350	〃	254
	八年度	3,446,140.640	7,662,299.960	4,216,159.320	〃	222
	七年度	2,545,486.050	4,952,579.810	2,407,093.760	〃	195
	六年度	1,930,284.380	3,538,708.580	1,608,424.200	〃	183
	五年度	1,479,599.690	2,747,159.420	1,267,559.730	〃	186
	四年度	1,517,839.830	2,491,777.990	973,938.160	〃	164
	三年度	1,778,544.640	2,864,199.550	1,085,654.910	〃	161
	二年度	900,852.660	1,951,538.280	1,050,685.620	〃	217
	元年度	633,211.110	1,401,011.500	767,800.390	〃	221
	明治四十四年度	467,954.740	1,083,074.980	615,120.240	〃	231
	四十三年度	444,100.080	941,312.840	497,212.760	〃	212
	四十二年度	370,960.570	601,259.603	230,299.033	〃	162
	四十一年度	274,387.490	399,303.038	124,915.548	〃	146
	四十年度	120,794.451	251,006.122	130,211.671	〃	208

種別		收入	支出	損益		收入百ニ對スル支出
		円	円	円		
總體費	昭和元年度	—	—	—		—
	大正十四年度	—	—	—		—
	十三年度	—	—	—		—
	十二年度	—	—	—		—
	十一年度	—	—	—		—
	十年度	—	—	—		—
	九年度	—	—	—		—
	八年度	—	7,453,333.460	7,453,333.460	損	—
	七年度	—	5,090,666.426	5,090,666.426	損	—
	六年度	—	4,405,013.220	4,405,013.220	損	—
	五年度	—	3,299,865.550	3,299,865.550	損	—
	四年度	—	3,174,113.310	3,174,113.310	損	—
	三年度	—	3,088,129.760	3,088,129.760	損	—
	二年度	—	2,671,617.640	2,671,617.640	損	—
	元年度	—	2,059,996.880	2,059,996.880	損	—
	明治四十四年度	—	1,640,494.780	1,640,494.780	損	—
	四十三年度	—	1,441,267.750	1,441,267.750	損	—
	四十二年度	—	1,230,211.089	1,230,211.089	損	—
	四十一年度	—	1,235,047.092	1,235,047.092	損	—
	四十年度	—	1,397,630.820	1,397,630.820	損	—
雜損益	昭和元年度	1,382,365.980	2,496,334.660	1,113,968.680	損	—
	大正十四年度	1,811,593.050	5,545,477.430	3,733,884.380	損	—
	十三年度	1,951,007.080	3,437,486.100	1,486,479.020	損	—
	十二年度	711,023.940	1,769,943.890	1,058,919.950	損	—
	十一年度	561,663.050	5,687,171.390	5,125,508.340	損	—
	十年度	2,861,439.610	465,974.610	2,395,465.000		—
	九年度	2,037,029.977	2,235,244.090	198,214.113	損	—
	八年度	941,736.760	1,129,908.382	188,171.622	損	—
	七年度	1,345,550.332	1,288,407.635	57,142.697		—
	六年度	394,245.308	3,881,965.120	3,487,719.812	損	—
	五年度	250,738.767	1,647,030.464	1,396,291.697	損	—
	四年度	145,223.999	695,521.002	550,297.003	損	—
	三年度	75,049.525	424,085.203	349,035.678	損	—
	二年度	117,509.087	338,354.793	220,845.706	損	—
	元年度	65,575.440	1,070,849.771	1,005,274.331	損	—
	明治四十四年度	106,903.202	1,696,913.454	1,590,010.252	損	—
	四十三年度	106,208.115	96,416.190	9,791.925		—
	四十二年度	210,087.599	653,715.016	443,627.417	損	—
	四十一年度	628,822.112	244,717.248	384,104.864		—
	四十年度	472,408.224	—	472,408.224		—
朝鮮線損益（大正十四年四月一日委任經營解除）	昭和元年度	—	—	—		—
	大正十四年度	—	—	—		—
	十三年度	—	1,364,506.960	1,364,506.960	損	—
	十二年度	112,045.410	—	112,045.410		—
	十一年度	218,945.530	—	218,945.530		—
	十年度	303,217.530	—	303,217.530		—
	九年度	—	1,076,775.220	1,076,775.220	損	—
	八年度	—	777,309.654	777,309.654	損	—
	七年度	287,067.985	—	287,067.985		—

種別		收入	支出	損益		收入百二支出
		円	円	円		
收入利息	昭和元年度	5,887,353.330	—	5,887,353.330		—
	大正十四年度	8,913,996.780	—	8,913,996.780		—
	十三年度	5,569,233.600	—	5,569,233.600		—
	十二年度	5,605,612.220	—	5,605,612.220		—
	十一年度	5,364,662.750	—	5,364,662.750		—
	十年度	3,819,490.780	—	3,819,490.780		—
	九年度	2,541,647.730	—	2,541,647.730		—
	八年度	1,654,690.840	—	1,654,690.840		—
	七年度	1,144,669.830	—	1,144,669.830		—
	六年度	1,205,102.920	—	1,205,102.920		—
	五年度	131,508.050	—	131,508.050		—
	四年度	380,752.200	—	380,752.200		—
	三年度	624,558.890	—	624,558.890		—
	二年度	745,721.720	—	745,721.720		—
	元年度	264,582.850	—	264,582.850		—
	明治四十四年度	786,710.880	—	786,710.880		—
	四十三年度	433,255.230	—	433,255.230		—
	四十二年度	1,359,259.150	—	1,359,259.150		—
社債利息	昭和元年度	—	16,674,301.740	16,674,301.740	損	—
	大正十四年度	—	17,095,653.070	17,095,653.070	損	—
	十三年度	—	15,755,833.960	15,755,833.960	損	—
	十二年度	—	14,194,039.600	14,194,039.600	損	—
	十一年度	—	12,423,480.200	12,423,480.200	損	—
	十年度	—	10,584,861.110	10,584,861.110	損	—
	九年度	—	8,814,783.810	8,814,783.810	損	—
	八年度	—	8,088,482.820	8,088,482.820	損	—
	七年度	—	6,553,622.550	6,553,622.550	損	—
	六年度	—	5,886,660.000	5,886,660.000	損	—
	五年度	—	5,564,910.000	5,564,910.000	損	—
	四年度	—	5,564,910.000	5,564,910.000	損	—
	三年度	—	5,564,910.000	5,564,910.000	損	—
	二年度	—	5,564,910.000	5,564,910.000	損	—
	元年度	—	5,564,910.000	5,564,910.000	損	—
	明治四十四年度	—	5,727,626.660	5,727,626.660	損	—
	四十三年度	—	4,564,202.500	4,564,202.500	損	—
	四十二年度	—	3,905,200.000	3,905,200.000	損	—
	四十一年度	—	3,124,160.000	3,124,160.000	損	—
	四十年度	—	976,300.000	976,300.000	損	—
支拂雜利息	昭和元年度	—	3,790,502.310	3,790,502.310	損	—
	大正十四年度	—	2,658,564.670	2,658,564.670	損	—
	十三年度	—	2,107,327.780	2,107,327.780	損	—
	十二年度	—	2,367,511.640	2,367,511.640	損	—
	十一年度	—	2,897,654.710	2,897,654.710	損	—
	十年度	—	2,682,987.440	2,682,987.440	損	—
	九年度	—	4,208,243.150	4,208,243.150	損	—
	八年度	—	3,488,853.880	3,488,853.880	損	—
	七年度	—	1,236,701.210	1,236,701.210	損	—

種別		收入	支出	損益		收入百二支出
		円	円	円		
社債差額填補金	昭和元年度	—	2,166,615.990	2,166,615.990	損	—
	大正十四年度	—	2,304,220.420	2,304,220.420	損	—
	十三年度	—	2,926,561.740	2,926,561.740	損	—
	十二年度	—	4,300,312.540	4,300,312.540	損	—
	十一年度	—	2,650,132.910	2,650,132.910	損	—
	十年度	—	2,184,521.980	2,184,521.980	損	—
	九年度	—	1,958,110.840	1,958,110.840	損	—
	八年度	—	731,907.970	731,907.970	損	—
	七年度	—	518,093.940	518,093.940	損	—
	六年度	—	2,806,512.840	2,806,512.840	損	—
	五年度	—	1,360,186.560	1,360,186.560	損	—
	四年度	—	680,093.280	680,093.280	損	—
	三年度	—	680,093.280	680,093.280	損	—
	二年度	—	680,093.280	680,093.280	損	—
	元年度	—	340,046.640	340,046.640	損	—
	明治四十四年度	—	339,691.800	339,691.800	損	—
	四十三年度	—	257,327.760	257,327.760	損	—
	四十二年度	—	175,318.560	175,318.560	損	—
	四十一年度	—	2,247,082.801	2,247,082.801	損	—
	四十年度	—	117,156.000	117,156.000	損	—
計	昭和元年度	215,614,943.820	181,457,059.620	34,157,884.200		84
	大正十四年度	201,598,309.360	166,733,029.310	34,865,280.050		83
	十三年度	194,181,785.340	159,628,871.750	34,552,913.590		82
	十二年度	185,698,324.410	150,902,732.160	34,795,592.250		81
	十一年度	169,956,646.220	134,876,402.380	35,080,243.840		79
	十年度	147,100,602.550	115,714,463.760	31,386,138.790		79
	九年度	174,738,287.487	147,346,302.860	27,391,984.627		84
	八年度	153,133,387.090	128,758,422.846	24,374,964.244		84
	七年度	96,257,877.607	74,064,706.191	22,193,171.416		77
	六年度	69,429,252.448	54,503,609.530	14,925,642.918		79
	五年度	52,402,408.447	42,294,800.674	10,107,607.773		81
	四年度	43,786,024.769	35,705,525.772	8,080,498.997		82
	三年度	44,670,616.355	37,129,524.993	7,541,091.362		83
	二年度	42,417,123.427	35,249,844.423	7,167,279.004		83
	元年度	33,546,477.390	28,620,432.681	4,926,044.709		85
	明治四十四年度	28,155,080.192	24,487,652.484	3,667,427.708		87
	四十三年度	24,777,684.505	21,069,368.240	3,708,316.265		85
	四十二年度	23,113,933.255	17,342,234.371	5,771,698.884		75
	四十一年度	17,615,682.702	15,502,101.113	2,113,581.589		88
	四十年度	12,543,115.766	10,526,530.531	2,016,585.235		84

| 明治四十三年度ニ於ケル臨時防疫費718,533円620及四十四年度ニ於ケル同費額142,329円530ハ當該年度ノ計ニノミ算入シタルカ爲内譯ト計ト符合セス
| 大正九年度以降各事業ノ支出額中ニハ總體費チ按分シ總體費分增額トシテ包含セリ次表營業收支内譯表參照
| 朝鮮線損益トハ朝鮮國有鐵道ノ經營ヨリ生スル當會社ノ收得金又ハ損失金ノ謂ニシテ元來雜損又ハ雜益チ以テ整理セラルルモ本表ニ在リテハ便宜之チ分割揭載シタルモノナリ但シ大正七年度ニ屬スル當會社收得金650,953円025ハ翌年度ニ於テ收入シタルチ以テ大正七年度雜益中ニ之チ包含セシメ置キタリ
| 工業損益ハ大正十年度ヨリ鑛業損益ニ合算整理セラルルコトトナレリ

利益配當

年度	利益金	前年度繰越金	計	配當 法定積立金	配當 政府配當金	配當 政府以外株主配當金
	円	円	円	円	円	円
昭和元年度	34,157,884.200	7,183,555.040	41,341,439.240	1,707,894.210	9,337,708.000 6%	7,200,000.000
大正十四年度	34,865,280.050	7,065,913.660	41,931,193.710	1,743,264.010	9,337,708.000 〃	6,400,000.000
十三年度	34,552,913.590	6,978,353.750	41,531,267.340	1,727,645.680	9,337,708.000 〃	6,240,000.000
十二年度	34,795,592.250	6,840,249.120	41,635,841.370	1,739,779.620	9,337,708.000 〃	6,240,000.000
十一年度	35,080,243.840	5,701,725.480	40,781,969.320	1,754,012.200	9,337,708.000 〃	6,120,000.000
十年度	31,386,138.790	7,187,601.630	38,573,740.420	1,569,306.940	9,337,708.000 〃	5,520,000.000
九年度	27,391,984.627	8,148,790.143	35,540,774.770	1,369,599.240	5,445,902.670 〃	5,332,602.740
八年度	24,374,964.244	7,819,240.789	32,194,205.033	1,218,748.220	3,500,000.000 〃	3,970,000.000
七年度	22,193,171.416	7,905,727.953	30,098,899.369	1,109,658.580	3,500,000.000 〃	3,120,000.000
六年度	14,925,642.918	4,759,700.515	19,685,343.433	746,282.150	2,500,000.000 〃	2,380,000.000
五年度	10,107,607.773	2,857,473.132	12,965,080.905	505,380.390	2,500,000.000 〃	1,800,000.000
四年度	8,080,498.997	2,560,999.085	10,641,498.082	404,024.950	2,500,000.000 〃	1,560,000.000
三年度	7,541,091.362	2,625,295.623	10,166,386.985	377,054.570	2,500,000.000 〃	1,420,000.000
二年度	7,167,279.004	2,151,212.299	9,318,491.303	358,363.960	2,500,000.000 〃	1,058,427.200
元年度	4,926,044.709	2,311,469.830	7,237,514.539	246,302.240	2,000,000.000 〃	840,000.000
明治四十四年度	3,667,427.708	2,465,413.522	6,132,841.230	183,371.400	1,800,000.000 〃	120,000.000
四十三年度	3,708,316.265	2,316,513.077	6,024,829.342	185,415.820	1,500,000.000 〃	120,000.000
四十二年度	5,771,698.884	1,803,399.153	7,575,098.037	288,584.960	2,500,000.000 〃	120,000.000
四十一年度	2,113,581.589	1,602,496.644	3,716,078.233	105,679.080	— 〃	120,000.000
四十年度	2,016,585.235	383,740.679	2,400,325.914	100,829.270	— 〃	120,000.000
營業開始前	454,117.799	—	454,117.799	22,705.890	— 〃	47,671.230

年度	配當 同配	上第二回配當金	特別積立金	社債償還積立金	社員退職給與積立金	役員賞與並交際費	退職役員慰勞金	翌年度繰越金
		円	円	円	円	円	円	円
昭和元年度	4%	4,800,000.000	8,000,000.000	—	1,000,000.000	500,000.000	—	8,795,837.030
大正十四年度	〃	4,266,666.660	5,000,000.000	7,000,000.000	500,000.000	500,000.000	—	7,183,555.040
十三年度	〃	4,160,000.000	5,000,000.000	7,000,000.000	500,000.000	500,000.000	—	7,065,913.660
十二年度	〃	4,160,000.000	5,000,000.000	7,000,000.000	500,000.000	500,000.000	180,000.000	6,978,353,750
十一年度	〃	4,080,000.000	5,000,000.000	7,000,000.000	—	500,000.000	150,000.000	6,840,249.120
十年度	〃	3,680,000.000	5,000,000.000	7,000,000.000	—	500,000.000	265,000.000	5,701,725,480
九年度	〃	3,555,068.490	5,000,000.000	7,000,000.000	—	500,000.000	150,000.000	7,187,601.630
八年度	〃	2,646,666.670	5,000,000.000	7,000,000.000	—	500,000.000	210,000.000	8,148,790.143
七年度	〃	2,080,000.000	5,000,000.000	7,000,000.000	—	300,000.000	170,000.000	7,819,240.789
六年度	2%	793,333.330	5,000,000.000	—	—	300,000.000	60,000.000	7,905,727.353
五年度	〃	600,000.000	2,500,000.000	—	—	300,000.000	—	4,759,700.515
四年度	〃	520,000.000	2,500,000.000	—	—	300,000.000	—	2,857,473.132
三年度	〃	473,333.330	2,500,000.000	—	—	300,000.000	35,000.000	2,560,999.085
二年度	1%	176,404.520	2,000,000.000	—	—	300,000.000	300,000.000	2,625,295.623
元年度		—	2,000,000.000	—	—	300,000.000	—	2,151,212.299
明治四十四年度		—	1,500,000.000	—	—	218,000.000	—	2,311,469.830
四十三年度		—	1,500,000.000	—	—	254,000.000	—	2,465,413.522
四十二年度		—	2,000,000.000	—	—	350,000.000	—	2,316,513.077
四十一年度		—	1,500,000.000	—	—	187,000.000	—	1,803,399.153
四十年度		—	400,000.000	—	—	177,000.000	—	1,602,496.644
營業開始前		—	—	—	—	—	—	383,740.679

營業收支內譯

科目			昭和元年度	大正十四年度	同十三年度
			円	円	円
鐵道 收入	客車收入	乘客賃金	14,473,931.63	13,795,891.34	12,724,753.17
		手小荷物賃金	619,499.27	619,993.85	813,859.64
		郵便物賃金	122,921.64	115,056.40	106,925.15
		計	15,216,352.54	14,530,941.59	13,645,537.96
	貨車收入	社內石炭運賃	31,219,811.57	28,187,332.83	26,794,456.91
		社內一般貨物運賃	2,374,502.58	2,194,418.72	2,305,917.96
		社外小口扱賃金	7,255,630.47	7,427,971.01	6,254,321.19
		社外一車扱賃金	48,663,114.39	42,726,097.69	41,664,672.01
		計	89,513,059.01	80,535,820.25	77,019,368.07
	倉庫收入	倉敷料	314,603.54	93,448.37	139,379.84
		倉出入料	3,825.88	4,374.14	4,084.07
		倉庫野積場貸貸料	—	—	848.74
		雜收入	16,434.37	10,911.45	13,615.69
		計	334,863.79	108,733.96	157,928.34
	附屬港灣收入	船舶收入	12,476.30	10,179.79	7,574.30
		埠頭收入	301,225.41	209,859.37	130,666.95
		雜收入	—	4.11	—
		計	313,701.71	220,043.27	138,241.25
	諸口收入	雜手數料	137,477.12	117,748.18	86,218.20
		荷物保管料	99,324.40	132,575.03	94,180.61
		社內諸車使用料	395,602.30	343,173.37	426,942.43
		社外諸車使用料	1,322,814.46	869,984.28	538,463.60
		電話收入	98,905.19	91,862.96	86,671.69
		雜收入	491,466.01	444,344.65	368,180.16
		計	2,545,589.48	1,999,688.47	1,600,656.69
	合計		**107,923,566.53**	**97,395,227.54**	**92,561,732.31**
支出	事務費	俸給	491,750.99	471,881.86	513,823.27
		金建給料	97,858.77	93,596.15	93,695.37
		銀建給料	5,236.93		
		金建臨時給料	—	3,672.81	3,726.48
		銀建臨時給料	5,451.71		
		在勤手當	264,588.83		

科目				昭和元年度	大正十四年度	同 十三年度
				円	円	円
鐵道	支出	事務費	家族手當	31,900.81	898,136.88	439,579.61
			囑託手當	29,507.30		
			賞與金	265,567.790		
			退職手當	219,072.980		
			待命手當	10,560.70		
			雜手當	88,746.93		
			旅費	179,326.44	180,651.60	170,752.77
			交通及通信費	24,659.82	22,059.38	24,425.55
			圖書費	4,994.58	4,199.65	5,214.91
			被服費	4,054.96	3,524.91	3,434.38
			印刷竝廣告費	56,502.77	52,281.19	87,941.83
			文具費	29,130.08	24,058.17	26,978.38
			備品費	7,037.00	5,250.27	11,657.38
			第一消耗品費	10,391.70	12,536.35	15,336.75
			第二消耗品費	14,868.26	5,517.10	5,755.86
			社宅費	226,823.92	192,891.11	—
			雜費	154,137.41	28,117.89	35,691.70
			臨時費	308,096.09	68,412.60	44,185.23
			雜損	32,858.03	28,533.00	4,802.78
			計	2,563,124.80	2,095,320.92	1,487,002.25
		運轉費	俸給	1,445,644.15	1,421,917.70	1,485,019.45
			金建給料	683,190.56	880,291.31	898,755.64
			銀建給料	195,820.16		
			金建臨時給料	115,669.83	196,223.85	205,761.65
			銀建臨時給料	64,499.45		
			在勤手當	850,680.25	2,774,725.12	1,246,577.84
			家族手當	165,470.55		
			賞與金	795,635.36		
			退職手當	684,665.43		
			待命手當	17,823.80		
			雜手當	137,355.45		
			旅費	307,922.56	284,521.72	290,663.16
			交通及通信費	84,670.84	92,861.04	87,884.80
			圖書費	2,210.66	1,922.30	2,422.15
			被服費	132,558.80	122,433.35	122,728.62
			文具費	13,798.53	13,970.19	13,478.12
			備品費	30,343.01	23,768.46	45,012.81
			第一消耗品費	188,885.33	190,890.63	196,961.00
			第二消耗品費	138,290.55	99,182.98	77,381.32
			連絡車費	30,168.82	18,441.49	1,794.85

科目				昭和元年度	大正十四年度	同 十三年度
				円	円	円
鐵道	支出	運轉費	雜費	17,229.38	9,197.28	16,916.31
			石炭費	5,400,410.04	4,972,360.11	4,892,485.29
			油脂費	210,590.48	225,671.12	209,888.83
			屑絲費	34,489.22	33,535.27	26,938.55
			給水費	328,532.29	315,119.34	299,328.98
			社宅費	743,743.95	703,058.80	—
			計	12,820,299.45	12,380,092.06	10,119,999.37
		車輛費	機關車費	3,089,160.06	2,838,069.36	2,407,757.19
			客車費	784,988.06	646,953.76	590,453.07
			貨車費	1,983,896.06	1,809,816.13	1,684,197.74
			機器費	28,645.07	29,610.24	27,708.85
			覆布費	151,615.20	103,274.07	57,611.79
			財產除却費	655,364.16	—	—
			減價償却費	3,080,221.68	350,782.28	307,461.29
			計	9,773,890.29	5,778,505.84	5,075,189.93
		運輸費	俸給	943,487.28	932,705.18	936,308.79
			金建給料	895,135.81	1,141,874.00	1,165,145.35
			銀建給料	238,744.88		
			金建臨時給料	24,127.09	143,232.24	144,463.60
			銀建臨時給料	105,844.72		
			在勤手當	590,124.12	2,066,342.63	921,253.76
			家族手當	128,322.35		
			囑託手當	—		
			賞與金	613,864.03		
			退職手當	495,584.01		
			待命手當	18,972.68		
			雜手當	145,308.79		
			旅費	123,273.83	101,160.04	107,658.77
			交通及通信費	26,131.34	25,158.63	24,873.04
			圖書費	4,036.47	4,678.45	3,900.69
			被服費	114,330.30	108,253.94	107,543.88
			文具費	58,981.31	64,798.33	61,240.35
			備品費	317,042.50	100,592.64	122,012.77
			第一消耗品費	137,518.57	133,875.95	129,912.64
			第二消耗品費	42,557.95	35,780.69	30,003.02
			雜費	183,213.16	50,270.24	39,201.29
			第一點燈費	15,249.87	70,030.36	67,649.58
			第二點燈費	167,875.85	100,457.89	86,537.96
			切符費	19,882.19	16,661.62	19,553.30

科目				昭和元年度	大正十四年度	同　十三年度
				円	円	円
鐵道	支出	運輸費	貨物積卸保管費	—	1,469,339.92	1,389,444.48
			貨物積卸費	1,438,907.28	—	—
			貨物保險料	—	—	3,807.68
			賠償費	101,786.61	52,096.07	289,160.15
			線路使用料	13,723.78	24,208.83	118,579.97
			混合保管奬勵費	717,525.00	656,460.00	646,005.00
			手數料	59,771.40	32,651.00	28,175.64
			社宅費	594,288.42	363,954.30	—
			計	8,335,611.59	7,694,582.95	6,442,431.71
		附屬港灣費	船舶諸費	22,709.78	19,465.41	17,948.46
			埠頭諸費	116,182.48	93,463.10	54,472.45
			計	138,892.26	112,928.51	72,420.91
		經常保存費	俸給	119,432.96	121,378.19	130,217.32
			金建給料	811,258.60	1,100,940.47	1,159,987.15
			銀建給料	305,030.23		
			金建臨時給料	44,760.73	164,733.90	218,896.26
			銀建臨時給料	179,117.76		
			在勤手當	93,382.13	593,097.53	232,026.43
			家族手當	61,113.98		
			賞與金	227,910.28		
			退職手當	139,880.15		
			待命手當	5,639.81		
			雜手當	50,761.75		
			旅費	38,124.54	41,379.77	112,915.69
			交通及通信費	10,067.99	—	—
			圖書費	1,087.13	—	—
			被服費	48,752.26	52,668.72	57,418.85
			工具費	40,341.72	27,632.63	37,974.24
			備品費	10,697.37	3,246.17	5,768.82
			文具費	13,100.34	11,643.23	6,173.31
			材料費	1,866,783.12	1,558,206.17	1,682,726.22
			第一消耗品費	7,853.86	10,563.05	10,502.53
			第二消耗品費	9,544.06	4,645.66	4,120.43
			委託補修費	382,180.35	252,027.70	396,420.60
			雜費	45,902.02	54,284.57	58,052.70
			財產除却費	265,595.24	—	—
			減價償却費	72,551.28	36,090.70	684,403.34
			社宅費	260,094.07	319,787.63	—
			計	5,110,963.73	4,352,326.09	4,797,603.89

科目				昭和元年度	大正十四年度	同　十三年度
				円	円	円
鐵道	支出	臨時保存費	金臨時給料	64,808.40	96,325.99	—
			材料費	217,629.35	225,144.75	—
			委託補修費	210,925.49	132,178.74	—
			財產除却費	1,214,511.67	—	—
			減價償却費	—	2,177,105.16	—
			計	1,707,874.91	2,630,754.64	—
		分擔額	總體費分擔額	5,500,965.97	2,247,212.22	8,558,648.97
		共通費	所得稅分擔額	—	1,508,967.59	—
		合計		45,951,823.00	38,800,690.82	38,553,237.03
		差引金		61,971,943.53	58,594,536.72	56,008,435.28
港灣	收入	船舶收入	船舶發著手數料	382,705.60	345,673.12	332,860.98
			小蒸汽船使用料	60,974.53	69,023.94	49,559.34
			艀船使用料	65,431.93	90,347.01	73,558.09
			給水料	144,726.97	131,566.81	129,724.25
			計	653,839.03	636,610.88	585,702.66
		埠頭收入	社內陸揚貨	93,534.05	95,182.76	100,373.05
			社外陸揚貨	667,736.87	719,645.62	677,590.44
			社內船積貨	1,281,368.84	1,115,440.76	979,958.95
			社外船積貨	1,030,214.95	1,112,104.59	1,072,335.30
			社內陸揚船內人夫賃	5,736.85	3,502.90	2,169.88
			社外陸揚船內人夫賃	303,668.32	287,602.45	289,032.91
			社內船積船內人夫賃	29,805.41	21,573.24	14,590.15
			社外船積船內人夫賃	611,048.63	637,372.01	608,401.73
			上屋保管料	148,684.78	146,123.09	162,920.58
			計	4,171,798.70	4,138,547.42	3,907,372.99
		倉庫收入	庫內倉數料	867,203.09	760,670.00	729,274.99
			野積倉數料	250,253.85	172,263.01	183,724.54
			倉出入料	6,447.14	4,513.67	6,590.17
			改裝看貸料	398,191.83	387,695.45	313,156.34
			計	1,522,095.91	1,325,142.13	1,232,746.04
		附屬鐵道收入	貨車積込貸	332,920.59	233,108.33	214,706.55
			貨車荷卸貸	1,191,882.59	1,171,785.39	1,080,404.88
			荷繰貸	1,194,809.26	1,254,657.78	1,120,758.47
			鐵道貨物運貸	495,242.16	520,463.88	308,370.31
			計	3,214,854.60	3,180,015.38	2,724,240.21

科目				昭和元年度	大正十四年度	同 十三年度
				円	円	円
港灣出入	收入	諸口收入	諸手數料	24,768.52	21,869.01	17,654.74
			機器使用料	11,791.12	11,349.50	16,897.29
			荷扱收入	114,232.09	148,377.83	117,621.96
			貸與人夫賃	8,872.95	6,915.60	4,781.70
			雜收入	209,162.84	187,215.81	156,346.18
			計	368,827.52	375,727.75	313,301.87
		合計		9,931,415.76	9,656,043.56	8,763,363.77
	支出	事務費	俸給	124,523.00	131,919.39	137,039.85
			金建給料	149,131.97	163,334.96	164,351.88
			銀建給料	18,013.86		
			金建臨時給料	5,141.65	50,889.20	45,035.79
			銀建臨時給料	29,823.39		
			在勤手當	62,376.87		
			家族手當	19,153.59		
			囑託手當	2,980.00		
			賞與金	154,145.97	276,297.89	122,634.22
			退職手當	—		
			待命手當	10,667.15		
			雜手當	13,754.42		
			稅金公費	21,289.54	41,550.15	30,537.02
			旅費	25,787.03	17,747.38	24,100.18
			交通及通信費	15,634.21	15,531.60	14,273.9
			圖書費	2,985.75	2,723.63	2,426.24
			被服費	8,195.11	6,503.66	9.214.36
			印刷竝廣告費	3,224.29	3,891.61	3,671.04
			文具費	9,068.17	7,848.81	9,561.99
			備品費	10,966.15	8,509.46	9,746.66
			第一消耗品費	16,458.94	23,071.36	24,529.18
			第二消耗品費	36,704.95	20,710.53	19,244.02
			雜費	42,627.79	85,001.89	41,563.65
			臨時費	2,700.23	4,638.47	5,680.59
			雜損	16,373.22	15,320.70	44.00
			賠償費	2,392.27	1,651.68	7,707.15
			社宅費	86,543.75	88,708.00	—
			計	890,633.27	965,850.37	671,361.77
		船舶費	俸給	58,245.60	57,773.92	57,928.20
			金建給料	103,677.84	118,830.49	119,307.54
			銀建給料	21,678.90		
			金建臨時給料	2,178.16	13,414.27	12,471.00
			銀建臨時給料	4,154.93		

科目				昭和元年度	大正十四年度	同 十三年度
				円	円	円
港灣出	支	船舶費	在勤手當	28,924.70	148,324.43	66,167.33
			家族手當	12,022.85		
			囑託手當	—		
			賞與金	81,467.23		
			退職手當	—		
			待命手當	—		
			雜手當	20,977.87		
			被服費	7,477.43	7,693.28	6,996.21
			文具費	392.68	337.08	474.05
			備品費	18,624.36	13,574.75	17.041.80
			焚料費	67,526.08	64,387.44	57,353.66
			第一消耗品費	4,187.15	4,389.32	5,657.07
			第二消耗品費	12,006.71	14,984.05	11,393.72
			社宅費	48,516.44	47,847.40	—
			雜費	285.30	3,597.51	2,518.81
			計	492,344.23	495,153.94	357,309.39
		荷扱費	俸給	111,024.42	107,963.23	110,123.80
			金建給料	77,018.39	89,121.72	84,999.78
			銀建給料	21,377.40		
			金建臨時給料	3,310.92	63,861.58	63,001.79
			銀建臨時給料	46,545.31		
			在勤手當	55,846.61	201,598.13	79,775.39
			家族手當	12,503.39		
			囑託手當	—		
			賞與金	125,076.42		
			退職手當	—		
			待命手當	—		
			雜手當	3,767.68		
			上屋苦力賃	1,515,231.18	1,724,779.45	1,739,553.40
			水路費	101,159.87	89,842.74	83,363.00
			給水費	88,332.41	79,120.39	78,214.32
			被服費	8,178.62	8,507.55	7,450.69
			文具費	8,160.40	7,622.33	7,346.02
			備品費	85,616.72	83,937.71	59,314.26
			第一消耗品費	2,762.00	24,545.24	21,035.22
			第二消耗品費	49,704.07	18,411.78	19,072.61
			燈臺費	1,597.21	1,425.96	1,058.92
			社宅費	65,929.73	56,757.21	—
			雜費	4,334.13	7,812.85	9,764.79
			計	2,387,476.88	2,565,307.87	2,364,073.99

科目				昭和元年度	大正十四年度	同 十三年度
				円	円	円
港灣出	支出	倉庫費	俸給	123,551.77	118,792.21	123,165.30
			金建給料	108,588.56	121,174.51	117,643.40
			銀建給料	15,642.56		
			金建臨時給料	1,102.18	63,497.73	54,680.19
			銀建臨時給料	54,275.15		
			在勤手當	61,098.80		
			家族手當	16,383.85		
			囑託手當	—		
			賞與金	139,938.87	223,697.06	87,766.38
			退職手當	—		
			待命手當	—		
			雜手當	2,854.38		
			倉庫苦力賃	1,343,312.11	1,367,854.35	1,339,116.74
			被服費	7,841.18	7,371.04	9,316.93
			文具費	16,865.49	15,092.00	17,753.60
			備品費	75,480.74	74,186.39	4,893.63
			第一消耗品費	5,486.00	20,600.71	24,093.63
			第二消耗品費	193,496.26	117,927.37	89,316.49
			貨物保險料	142,311.93	116,053.96	164,103.27
			手數料	52,820.61	61,884.58	56,029.27
			社宅費	75,872.61	70,637.07	—
			雜費	4,043.70	470.72	665.83
			計	2,440,966.75	2,379,239.70	2,088,544.66
		附屬鐵道費	俸給	1.6,069.72	113,047.24	112,795.10
			金建給料	109,417.94	131,217.48	135,040.93
			銀建給料	26,615.14		
			金建臨時給料	8,116.73	19,700.33	11,378.43
			銀建臨時給料	9,714.69		
			在勤手當	54,846.21		
			家族手當	17,172.26	245,777.65	120,077.22
			賞與金	136,741.08		
			雜手當	33,932.89		
			諸用料	194,472.00	194,472.00	194,472.00
			線路使用費	138,727.66	138,727.66	120,859.00
			被服料	14,320.20	12,654.08	13,182.49
			燃料費	191,401.01	163,851.71	165,100.58
			文具費	1,461.25	1,556.08	1,746.54
			備品費	2,628.12	3,478.43	2,741.60
			第一消耗品費	6,448.22	11,847.04	13,503.80
			第二消耗品費	41,712.51	29,278.93	26,994.23
			社宅費	74,358.21	70,395.01	—
			雜費	168.93	17.98	8.64
			計	1,178,325.53	1,136,021.62	917,000.56

科目				昭和元年度	大正十四年度	同 十三年度
				円	円	円
港灣出	支出	保存費	工事費	—	412,470.51	403,131.91
			銀建臨時給料	1,013.73	—	—
			委託補修費	465,585.23	—	—
			消耗品費	254.10	—	—
			財產除却費	130,446.73	—	—
			減價償却費	277,442.15	460,411.65	385,470.30
			計	874,741.94	872,882.16	788,602.21
		共通費分擔額	總體費分擔額	672,428.65	592,263.94	1,499,863.48
			所得稅分擔額	—	16,302.02	—
		合計		8,936,917.25	9,023,021.62	8,686,756.06
	差引益			994,498.51	633,021.94	76,607.71
鑛業收入	石炭收入		社內撫順炭收入	10,165,239.83	9,063,199.58	9,625,173.16
			社外撫順炭收入	60,282,241.98	54,358,515.85	53,171,880.32
			社內煙臺炭收入	544,045.01	180,379.65	200,138.91
			社外煙臺炭收入	286,456.38	540,495.57	557,439.23
			社內他種炭收入	942,853.08	807,015.01	951,965.19
			社外他種炭收入	1,272,312.51	1,579,908.50	2,267,268.87
			社內煉炭收入	10,926.40	10,397.55	11,688.30
			社外煉炭收入	83,004.47	67,497.94	65,517.01
			社內骸炭收入	114,710.22	90,542.09	119,671.16
			社外骸炭收入	315,052.29	150,926.48	182,968.45
			計	74,016,842.17	66,848,878.22	67,153,710.60
		雜纖物收入	社內雜纖物收入	360.00	28,046.65	97,977.05
			社外雜纖物收入	215,350.92	163,135.37	129,937.10
			計	215,710.92	191,182.02	227,914.15
		雜製品收入	社內硫安收入	247.66	456.81	244.10
			社外硫安收入	1,527,309.75	1,221,241.67	1,223,481.09
			社內雜品收入	6,770.60	—	2,355.00
			社外雜品收入	371,049.15	174,091.36	54,463.98
			計	1,905,377.16	1,395,789.84	1,280,544.17
		諸口收入	社內雜收入	797.15	452.40	—
			社外雜收入	15,560.95	17,053.69	35,975.18
			計	16,358.10	17,506.09	35,975.18
		合計		76,154,288.35	68,453,358.17	68,698,144.10

科目				昭和元年度	大正十四年度	同十三年度
				円	円	円
鑛業出	支	事務費	俸給	45,728.24	47,116.19	46,940.19
			建金給料	5,240.18	4,138.92	2,502.96
			建銀給料	—		
			建金臨時給料	3,977.17	968.06	434.56	
			建銀臨時給料	—		
			在勤手當	22,243.96	76,862.22	27,786.10
			家族手當	2,243.95		
			賞與金	24,398.56		
			待命手當	748.27		
			雜手當	24,959.82		
			旅費	14,539.21	9,022.92	9,485.21
			交通及通信費	2,945.82	9,277.95	8,037.42
			圖書費	1,744.61	1,666.41	2,108.13
			被服費	74.62	26.48	56.10
			印刷及廣告費	1,055.90	937.46	1,582.29
			文具費	3,373.80	2,057.72	2,038.56
			備品費	550.61	194.65	880.90
			第一消耗品費	—	—	—
			第二消耗品費	120.00	135.18	97.11
			修繕費	82.12	171.75	—
			借家費	—	—	1,183.40
			見本費	—	—	5.13
			臨時宅費	12,799.60	11,589.21	6,343.44
			社宅費	20,135.66	17,322.48	—
			雜費	3,602.39	2,640.32	5,251.48
			雜損費	20,706.53	867.33	2.91
			財産除却費	826.31	—	—
			減價償却費	—	—	293.91
			計	212,097.33	184,995.25	115,029.81
		石炭原價	撫順炭原價	22,458,260.92	18,137,132.40	16,953,951.10
			煙臺炭原價	445,893.61	428,402.41	350,222.57
			他種炭原價	1,433,086.89	1,595,645.35	2,247,017.20
			社內練炭原價	54,558.29	46,218.20	44,398.72
			社內骸炭原價	284,431.46	120,992.66	147,417.15
			社外骸炭原價	77,678.22	83,909.12	111,488.91
			計	24,753,909.39	20,412,300.14	19,854,495.65
		雜鑛物原價	社內雜鑛物原價	—	—	—
			社外雜鑛物原價	154,410.09	141,054.71	173,525.27
			計	154,410.09	141,054.71	173,525.27
		雜製品原價	硫安原價	1,295,797.79	1,106,623.94	1,061,062.99
			雜品原價	241,864.67	87,682.47	26,896.59
			計	1,537,662.46	1,194,312.41	1,087,959.58

科目				昭和元年度	大正十四年度	同十三年度
				円	円	円
鑛業出	支	貯藏費	俸給	48,644.13	48,516.10	47,244.00
			建金給料	21,831.54	34,862.44	34,053.02
			建銀給料	11,097.86		
			建金臨時給料	13,229.29	17,065.94	13,665.11
			建銀臨時給料	2,694.62		
			在勤手當	26,970.78	96,361.45	40,567.26
			家族手當	5,067.56		
			賞與金	28,956.86		
			待命手當	2,037.84		
			雜手費	28,217.70		
			旅費	6,799.54	5,357.86	4,661.85
			交通及通信費	6,524.45	6,478.79	6,093.44
			圖書費	2,281.93	2,149.57	2,964.72
			被服費	1,968.93	1,991.70	2,193.83
			文具費	4,497.69	3,997.03	4,593.03
			備品費	1,701.29	1,535.16	3,929.93
			第一消耗品費	4,193.36	11,600.40	9,823.12
			第二消耗品費	8,207.05	3,131.40	3,344.78
			諸使用料	8,245.57	8,963.75	15,351.50
			修繕費	15,940.57	10,143.85	6,662.95
			社宅費	24,359.59	22,650.88	—
			雜費	4,364.33	9,119.25	4,398.17
			財産除却費	7,172.02	—	—
			減價償却費	—	2,178.72	2,239.39
			計	285,004.50	286,104.29	201,786.10
		石炭諸費	第一運賃	31,173,918.05	28,230,079.49	26,798,994.55
			第二運賃	6,573,068.39	5,274,646.14	5,373,499.77
			第一諸掛	2,141,450.99	1,822,481.56	1,528,332.40
			第二諸掛	872,953.47	859,656.47	889,676.73
			諸稅	504,783.14	640,641.69	602,483.29
			保險料	46,015.62	33,571.61	38,377.14
			手數料	85,060.68	73,592.03	78,427.79
			計	41,397,250.34	36,934,668.99	35,309,791.67
		雜鑛物諸費	第一運賃	23,359.31	24,015.72	27,760.84
			第二運賃	198.00	3,815.00	2,384.00
			第一諸掛	6,283.37	4,818.47	6,609.09
			第二諸掛	9,923.90	24,091.81	5,833.25
			諸稅	4,999.13	9,421.04	6,569.19
			保險料	—	14.40	30.88
			手數料	—	—	—
			計	44,763.71	66,176.44	49,187.25
		雜製品諸費	第一運賃	124,664.85	93,254.49	68,977.97
			第二運賃	49,905.38	27,391.56	10,389.34
			第一諸掛	23,420.19	12,673.03	22,142.13
			第二諸掛	6,758.08	3,216.89	5,797.61
			諸稅	65,575.91	60,637.77	50,810.51
			保險料	346.37	1,248.65	990.01
			手數料	9,520.95	746.32	—
			計	280,191.73	199,168.71	159,107.57

科目				昭和元年度	大正十四年度	同 十三年度
				円	円	円
鑛業出	支出	地質調査費	俸給	23,468.41	25,168.54	26,690.03
			金建給料	2,602.62	2,546.73	2,784.17
			銀建給料	399.44		
			金建臨時給料	2,594.80	727.74	491.49
			銀建臨時給料	83.58		
			在勤手當	—		
			家族手當	11,005.20	41,280.68	16,613.42
			賞與金	1,301.42		
			待命手當	12,048.05		
			雜手當	1,299.23		
			旅費	13,235.73	13,649.98	13,624.08
			交通及通信費	13,377.19	898.29	753.35
			圖書費	888.38	823.12	1,044.76
			被服費	1,597.01	75.90	94.97
			印刷竝廣告費	166.27	2,192.11	2,673.23
			文具費	4,274.54	528.06	401.29
			備品費	529.12	542.67	451.28
			第一消耗品費	690.83	1,350.30	566.18
			第二消耗品費	1,228.28	907.87	486.78
			探鑛費	1,232.19	570.56	1,107.12
			臨時繕費	3,054.16	1,800.00	3,400.00
			修繕費	1,500.00	114.17	—
			社宅費	1,039.33	9,676.86	—
			雜費	10,093.42	645.71	2,504.63
			財產除却費	748.07	—	—
			減價償却費	637.56	478.69	201.61
			計	109,094.83	103,977.98	73,888.39
		雜鑛區管理費	探鑛費	1,438.43	960.44	—
			鑛區稅	3,269.12	22,304.19	—
			借家費	60.00	1,802.15	—
			雜費	2,173.37	20,134.50	—
			雜損	—	55,301.19	—
			鑛區減價償却費	705.65	—	—
			財產除却費	172,704.00	—	—
			計	180,350.57	100,502.47	—
		共通費分擔額	總體費分擔額	1,710,673.64	2,196,562.26	3,570,517.17
			所得稅分擔額	—	166,542.46	—
	合計			70,665,408.59	61,986,366.11	60,595,288.46
差引益				5,488,879.76	6,466,990.06	8,102,856.64

科目				昭和元年度	大正十四年度	同 十三年度
				円	円	円
製鐵所收入	製品收入		社內銑鐵收入	185,268.49	216,057.43	323,672.32
			社外銑鐵收入	6,711,235.67	3,770,873.59	4,106,960.59
			計	6,896,504.16	3,986,931.02	4,430,632.91
	諸口收入		社內雜收入	—	—	—
			社外雜收入	—	—	120.19
			計	—	—	120.19
	合計			6,896,504.16	3,986,931.02	4,430,753.10
製鐵所出	支出	事務費	俸給	2,406.75	1,457.20	1,451.76
			金建給料	275.80	128.01	77.41
			金建臨時給料	209.33	29.94	13.44
			諸手當	3,926.03	2,377.18	859.36
			旅費	765.22	279.06	293.36
			交通及通信費	155.04	286.95	248.58
			圖書費	91.82	51.54	65.20
			印刷竝廣告費	55.57	28.99	48.94
			被服費	3.93	0.82	1.74
			文具費	177.57	63.64	63.05
			備品費	28.98	6.02	27.24
			第一消耗品費	—	—	—
			第二消耗品費	6.32	4.18	3.00
			修繕費	4.32	5.31	196.19
			臨時社宅費	673.66	358.43	0.16
			雜費	1,059.77	535.75	—
			雜損	189.60	81.66	0.09
			財產除却費	1,089.82	26.82	—
			減價償却費	43.49	—	—
			減見本費	—	—	9.09
			計	—	—	199.02
				11,163.02	5,721.50	3,557.63
	製品原價		銑鐵原價	8,472,335.26	6,052,580.27	5,576,700.80
	製品諸費		第一運賃	585,700.09	403,360.95	221,501.23
			第二運賃	289,459.06	208,710.60	131,894.43
			第一諸掛	224,742.04	207,953.43	193,804.79
			第二諸掛	73,036.15	61,766.69	112,105.13
			諸稅	382,549.09	316,817.05	220,526.87
			保險料	8,051.54	7,877.10	10,419.50
			手數料	154,507.51	100,467.54	84,215.49
			計	1,718,045.48	1,306,953.36	974,467.44
		共通費分擔額	總體費分擔額	501,554.44	341,665.30	831,634.70
	合計			10,703,098.20	7,706,920.43	7,386,360.57
差引損				3,806,594.04	3,719,989.41	2,955,607.47

科目				昭和元年度	大正十四年度	同 十三年度
				円	円	円
電氣	收入	電燈收入	社內電燈料	47,849.05	264,821.11	268,213.59
			社外電燈料	537,450.70	2,700,512.04	2,504,099.51
			損料	89.79	7,662.17	7,959.26
			社內雜收入	3,596.55	35,337.86	34,823.99
			社外雜收入	25,691.69	121,057.14	118,660.21
			計	614,677.78	3,129,390.32	2,933,756.56
		電力收入	社內電力料	85,599.83	421,986.43	254,688.94
			社外電力料	285,868.12	1,156,190.63	792,342.98
			損料	3,888.99	26,220.72	39,244.78
			社內雜收入	345.39	4,028.81	1,827.66
			社外雜收入	1,300.33	4,068.69	7,644.18
			計	377,002.66	1,612,495.28	1,095,748.54
		電鐵收入	乘客收入	166,245.05	956,404.45	904,168.21
			貨物收入	45.00	2,277.48	2,066.00
			雜收入	749.70	5,370.91	5,677.29
			計	167,039.75	964,052.84	911,911.50
		諸收入口	雜收入	3,274.11	25,367.79	22,005.28
		合計		**1,161,994.30**	**5,731,306.23**	**4,963,421.88**
	支出	事務費	俸給	7,784.51	41,666.55	46,768.27
			給料	7,638.30	36,523.38	38,644.29
			臨時給料	1,043.22	1,957.76	2,916.49
			諸手當	32,883.53	80,588.23	35,445.48
			旅費	395.25	2,889.75	2,416.37
			交通及通信費	564.12	2,065.27	2,514.56
			圖書費	139.37	1,296.24	1,015.83
			被服費	171.47	793.94	777.91
			印刷竝廣告費	43.50	50.07	26.05
			文具費	710.88	3,010.49	3,805.19
			備品費	142.72	397.52	976.69
			第一消耗品費	809.11	6,327.68	5,754.72
			第二消耗品費	235.15	1,461.75	2,947.89
			雜費	165.20	2,155.30	547.82
			臨時費	—	—	—
			雜損	481.78	—	—
			社宅費	4,866.44	29,232.91	—
			計	58,074.55	210,416.84	144,557.56

科目				昭和元年度	大正十四年度	同 十三年度
				円	円	円
電氣	支出	發電費	俸給	5,432.93	35,844.46	40,908.87
			給料	25,925.60	127,206.41	144,097.59
			臨時給料	5,799.29	25,713.13	38,172.61
			諸手當	36,190.93	110,499.41	50,770.15
			旅費	401.30	806.20	1,385.30
			交通及通信費	477.50	1,863.76	1,701.75
			被服費	182.66	2,281.85	2,993.17
			備品費	300.10	1,694.20	1,811.67
			燃料費	149,622.16	884,142.63	754,141.78
			第一電力購入費	48,542.80	291,432.88	168,880.14
			第一給水費	929.56	4,930.03	5,755.60
			第二給水費	3,058.41	8,762.70	10,640.88
			第一消耗品費	79.53	1,412.38	1,764.75
			第二消耗品費	4,111.40	20,497.32	28,166.88
			雜費	520.00	2,021.56	1,869.39
			社宅費	7,674.97	54,727.12	—
			計	289,249.14	1,573,836.04	1,253,060.53
		電燈費	俸給	8,034.60	46,030.67	47,882.38
			給料	24,821.05	116,521.20	117,489.79
			臨時給料	4,016.25	15,444.37	20,056.77
			諸手當	47,589.10	125,501.42	49,773.74
			旅費	938.35	3,543.91	2,533.05
			交通及通信費	854.89	3,511.69	3,368.82
			被服費	635.79	4,054.52	5,215.60
			文具費	2,510.08	7,845.95	10,902.14
			備品費	1,011.23	4,377.63	3,792.38
			第一消耗品費	2,215.59	9,469.50	7,924.32
			第二消耗品費	293.22	1,702.55	2,278.16
			臨時費	—	261.90	330.00
			寄附電燈料	1,676.64	8,872.00	8,810.73
			雜損	12,570.91	25,651.84	19,748.03
			割引料	—	—	—
			雜費	2,486.45	47,956.41	12,724.54
			借家費	1,246.00	10,687.45	11,439.60
			社宅費	8,541.57	52,691.53	—
			計	119,441.72	484,124.54	324,270.05

科目				昭和元年度	大正十四年度	同 十三年度
				円	円	円
電氣支出	電燈費		俸給	2,508.50	15,670.00	15,395.44
			給料	27,757.57	135,562.83	132,926.79
			臨時給料	2,194.27	10,034.45	15,511.17
			諸手當	29,975.35	108,080.15	65,217.31
			旅費	309.00	233.50	652.16
			交通及通信費	204.86	1,153.50	1,265.21
			被服費	2,537.71	14,238.64	15,176.43
			文具費	292.20	1,590.41	1,760.43
			備品費	120.88	1,103.04	1,280.50
			切符費	1,280.19	6,803.29	6,816.35
			電力購入費	27,625.66	158,214.80	—
			第一消耗品費	4,778.20	26,769.69	25,929.51
			第二消耗品費	397.88	1,925.72	1,931.68
			臨時費	31.40	2,606.14	2,758.49
			無賃券費	—	—	2,640.50
			雜費	740.59	7,818.87	3,368.63
			社宅費	6,823.53	47,799.03	—
			計	107,577.79	539,604.06	292,630.60
	保存費		俸給	5,086.13	29,773.89	33,154.96
			給料	32,939.92	135,658.51	139,175.45
			臨時給料	13,940.99	52,920.71	62,915.74
			諸手當	37,619.94	98,152.46	35,561.78
			旅費	97.60	917.71	1,771.30
			被服費	979.90	4,856.02	7,543.49
			工具費	1,834.77	7,297.90	9,311.87
			材料費	34,184.00	230,339.18	245,443.67
			委託補修費	21,007.44	118,297.93	92,881.01
			電球費	22,154.00	140,465.71	144,316.45
			雜費	4,067.19	21,929.95	23,235.59
			財産除却費	67,295.05	—	—
			減價償却費	—	393,788.82	124,401.11
			社宅費	8,986.10	56,967.19	—
			計	250,193.03	1,291,365.98	919,712.42
	分擔額共通費		總體擔額	66,293.61	205,871.97	729,323.81
			分擔額 所得稅	—	35,803.98	—
	合計			890,829.84	4,341,023.41	3,663,554.97
差引益				271,184.46	1,390,282.82	1,299,866.91

科目				昭和元年度	大正十四年度	同 十三年度
				円	円	円
瓦斯收入	瓦斯收入		社內燈火及熱料	—	—	20,613.39
			社外燈火及熱料	—	—	644,473.52
			社內動力料	—	—	36,802.94
			社外動力料	—	—	10,846.05
			社內街燈料	—	—	3,471.11
			社外街燈料	—	—	3,321.00
			損料	—	—	78,341.66
			雜收入	—	—	16,481.76
			計	—	—	814,351.43
	副生物收入		社內骸炭收入	—	—	126,568.94
			社外骸炭收入	—	—	3,211.38
			社內コールタール收入	—	—	13,372.97
			社外コールタール收入	—	—	47,578.10
			硫安收入	—	—	22,776.79
			雜收入	—	—	3,664.63
			計	—	—	217,172.81
	諸收入口		雜收入	—	—	1,136.58
	合計			—	—	1,032,660.82
瓦斯支出	事務費		俸給	—	—	18,174.72
			給料	—	—	30,124.77
			臨時給料	—	—	1,042.78
			諸手當	—	—	13,969.93
			旅費	—	—	2,238.51
			交通及通信費	—	—	3,230.49
			圖書費	—	—	629.12
			被服費	—	—	3,889.60
			印刷竝廣告費	—	—	2,994.29
			文具費	—	—	4,581.29
			備品費	—	—	2,100.01
			第一消耗品費	—	—	7,563.48
			第二消耗品費	—	—	1,279.99
			雜費	—	—	2,564.48
			臨時費	—	—	143.06
			雜損	—	—	7,156.20
			計	—	—	101,682.72

科目				昭和元年度	大正十四年度	同十三年度
				円	円	円
瓦斯窯業	支出	製造場費	傭給	—	—	8,256.36
			給料	—	—	38,758.83
			臨時給料	—	—	5,992.17
			諸手當	—	—	7,373.04
			交通及通信費	—	—	280.00
			被服費	—	—	705.28
			備品費	—	—	419.81
			第一消耗品費	—	—	431.41
			第二消耗品費	—	—	1,308.85
			第一材料費	—	—	251,199.54
			第二材料費	—	—	15,940.71
			動力費	—	—	38,539.99
			瓦斯購入費	—	—	4,952.56
			第一作業用品費	—	—	3,820.05
			第二作業用品費	—	—	7,229.00
			雜費	—	—	466.70
			計	—	—	385,674.30
		保存費	事務費	—	—	—
			工事費	—	—	55,487.78
			減價償却費	—	—	2,982.28
			計	—	—	58,470.06
		共通費分擔額	總體費分擔額	—	—	117,917.04
		合計		—	—	**663,744.12**
	差引益			—	—	**368,916.70**
	收入	耐火煉瓦收入	社內製品收入	—	—	238,576.74
			社外製品收入	—	—	170,190.83
			雜收入	—	—	757.50
			計	—	—	409,525.07
		空洞硝子收入	社內製品收入	—	—	123,389.32
			社外製品收入	—	—	216,023.89
			雜收入	—	—	2,777.93
			計	—	—	342,191.14
		諸口收入	雜收入	—	—	720.85
		合計		—	—	**752,437.06**

科目				昭和元年度	大正十四年度	同十三年度
				円	円	円
窯業	支出	事務費	傭給	—	—	1,350.00
			諸手當	—	—	189.19
			旅費	—	—	900.52
			交通及通信費	—	—	119.83
			圖書費	—	—	96.10
			文具費	—	—	1.00
			雜費	—	—	111.69
			雜損	—	—	29,912.53
			計	—	—	32,680.86
		耐火煉瓦原價	製品原價	—	—	396,825.25
		空洞硝子原價	製品原價	—	—	408,536.56
		耐火煉瓦諸費	第一運賃	—	—	4,298.42
			第二運賃	—	—	1,306.78
			第諸掛	—	—	5,918.92
			諸税	—	—	5,883.06
			手數料	—	—	60.60
			計	—	—	17,467.78
		空洞硝子諸費	第一運賃	—	—	15.39
			第二運賃	—	—	14,091.60
			第一諸掛	—	—	206.27
			第二諸掛	—	—	8,194.90
			諸税	—	—	5,286.60
			保險料	—	—	283.91
			手數料	—	—	408.64
			計	—	—	28,487.31
		共通費分擔額	總體費分擔額	—	—	137,371.26
		合計		—	—	**1,021,369.02**
	差引損			—	—	**268,931.96**
旅館業	收入	旅館收入	室料	241,922.08	249,565.16	238,995.47
			食堂收入	313,328.68	376,498.38	374,677.79
			酒場收入	35,194.38	51,289.30	74,259.25
			理髮料	9,405.89	9,821.95	9,005.84
			雜收入	37,212.65	33,515.03	25,106.37
			計	637,063.68	720,689.82	722,044.72
		食堂車收入	食堂車收入	114,923.00	124,945.62	117,376.37
			喫茶店收入	33,779.93	82,408.60	70,963.24
			雜收入	4,993.99	3,674.49	1,490.58
			販賣收入	69,125.55	—	—
			計	222,822.47	211,028.71	189,830.19
		自動車收入	自動車收入	95,138.51	108,190.70	99,860.27
			雜收入	538.60	15.16	1,938.75
			計	95,677.11	108,205.86	101,799.02
		洗濯收入	洗濯收入	81,228.85	78,303.34	82,033.96
			雜收入	136.78	153.73	284.56
			計	81,365.63	78,457.07	82,318.52
		合計		**1,036,928.89**	**1,118,381.46**	**1,095,992.46**

科目				昭和元年度	大正十四年度	同 十三年度
				円	円	円
旅	支	旅館部費	俸給	42,744.32	42,966.80	45,864.37
			金建給料	116,822.94	144,818.24	156,725.42
			銀建給料	21,354.44		
			金建臨時給料	10,432.87	15,433.83	16,413.15
			銀建臨時給料	6,647.74		
			在勤手當	24,051.96	121,886.34	47,736.85
			家族手當	9,910.10		
			囑託手當	6,000.00		
			賞與金	44,979.58		
			退職手當	29,730.17		
			雜手當	2,262.42		
			賄費	1,636.94	2,512.77	4,590.93
			旅費	2,279.53	2,269.10	2,669.02
			交通及通信費	6,559.07	7,672.22	6,472.06
			圖書費	2,138.82	2,753.58	2,412.53
			被服費	5,516.40	5,501.51	5,063.03
			文具費	4,563.48	4,498.37	2,284.31
			備品費	11,101.75	10,233.38	15,386.76
			點燈費	25,431.31	25,506.92	29,131.99
			第一消耗品費	31,234.70	31,737.28	33,659.53
			第二消耗品費	31,965.64	34,742.51	29,349.92
			第一洗濯費	17,778.26	19,401.98	23,421.29
			第二洗濯費	1,373.88	1,340.91	1,056.69
			雜費	33,731.02	31,664.23	17,079.25
			材料品費	190,668.81	234,013.18	260,589.53
			修繕費	42,540.36	22,194.02	21,146.46
			雜損	3,214.72	3,870.86	1,855.66
			財産除却費	25,730.17	—	—
			減價償却費	1,802.53	16,662.83	1,829.47
			社宅費	42,224.14	48,476.66	—
			計	796,428.13	830,157.52	724,738.22
	出	洗濯部費	俸給	2,046.00	1,992.00	1,908.00
			金建給料	21,933.92	25,604.17	26,019.99
			銀建給料	2,922.28		
			金建臨時給料	1,421.62	9,124.37	10,183.74
			銀建臨時給料	7,518.46		
			在勤手當	1,105.84	10,345.57	2,948.04
			家族手當	1,276.40		
			賞與金	4,402.85		
			退職手當	2,889.78		
			雜手當	62.85		

科目				昭和元年度	大正十四年度	同 十三年度
				円	円	円
旅	支	洗濯部費	圖書費	15.60	15.60	115.23
			被服費	139.05	119.01	68.20
			文具費	325.00	435.60	425.84
			備品費	252.37	302.37	340.34
			第一消耗品費	8,021.18	7,561.66	7,283.86
			第二消耗品費	1,286.33	1,004.56	944.96
			雜費	102.30	101.85	1,453.46
			動力費	541.53	671.94	406.75
			材料品費	8,260.90	7,773.98	6,485.22
			給水費	2,299.60	2,076.46	2,037.32
			修繕費	603.63	373.77	302.55
			財産除却費	4,078.38	—	—
			減價償却費	—	240.00	—
			社宅費	4,503.43	5,609.62	—
			計	76,009.30	73,352.53	60,923.60
		自動車部費	俸給	2,172.00	2,124.00	2,149.00
			金建給料	21,748.44	24,014.78	23,332.46
			銀建給料	3,132.31		
			金建臨時給料	2,719.55	4,240.36	2,832.92
			銀建臨時給料	1,118.91		
			在勤手當	1,248.05	10,717.49	2,824.78
			家族手當	1,470.40		
			賞與金	5,253.75		
			退職手當	2,905.76		
			雜手當	315.50		
			圖書費	—	11.33	—
			被服費	915.41	1,074.71	1,089.92
			文具費	76.29	85.83	64.15
			備品費	627.55	657.11	355.48
			第一消耗品費	1,433.89	2,017.20	1,658.42
			第二消耗品費	1,787.95	2,202.29	1,388.52
			材料品費	17,037.72	19,513.03	22,399.57
			雜費	7,129.12	6,046.50	5,508.17
			給水費	387.32	356.79	494.44
			車輛費	10,591.70	12,864.32	7,929.02
			修繕費	577.99	905.22	292.12
			雜損	5.50	—	—
			財産除却費	13,085.25	—	—
			減價償却費	7,833.61	—	258.45
			社宅費	5,423.48	6,135.68	—
			計	108,997.45	92,966.64	72,577.42

科目				昭和元年度	大正十四年度	同 十三年度
				円	円	円
旅館出方	支出	食堂費	俸給	4,510.62	3,123.87	2,772.00
			金建給料	39,897.06	47,192.78	42,845.98
			銀建給料	7,422.12		
			金建臨時給料	4,323.55	5,809.77	5,725.48
			銀建臨時給料	3,848.56		
			在勤手當	2,485.94	20,326.41	5,280.27
			家族手當	2,468.98		
			賞與金	9,972.35		
			退職手當	5,002.36		
			待命手當	219.88		
			雜手當	873.75		
			賄費	755.97	544.24	285.27
			旅費	9,181.76	8,238.50	9,564.05
			交通及通信費	758.61	687.80	652.34
			圖書費	81.40	103.50	92.13
			被服費	1,934.38	1,747.61	1,161.93
			文具費	2,042.42	1,251.29	1,109.57
			備品費	6,479.28	1,511.28	5,104.64
			點燈費	1,408.02	1,735.56	1,564.78
			第一消耗品費	5,336.22	4,902.03	4,319.27
			第二消耗品費	8,926.67	5,853.73	4,158.29
			第一洗濯費	3,250.37	3,544.47	3,889.50
			材料品費	88,488.45	126,581.28	121,889.44
			販賣品費	48,635.38	—	—
			販賣手數料	2,720.06	—	—
			雜損	284.27	—	—
		部費	修繕費	2,406.28	941.73	485.54
			雜費	6,747.82	2,766.80	574.69
			社宅費	8,976.43	11,923.51	—
			財産除却費	211.40	—	—
			計	279,650.36	248,786.16	211,475.17
	共通費分擔額		總體費分擔額	112,652.91	87,632.71	269,937.61
	合計			1,373,738.15	1,332,895.56	1,339,652.02
差引損				336,809.26	214,514.10	243,659.57

科目			昭和元年度	大正十四年度	同 十三年度
			円	円	円
地方收入	醫院收入	室料	632,094.00	524,354.55	520,495.75
		藥局收入	555,880.61	492,920.19	507,233.43
		手術料	908,718.20	766,427.13	800,758.45
		診察料	166,369.33	156,126.15	98,480.90
		健康診斷料	35,166.50	35,355.65	35,843.80
		賄收入	812,418.41	730,424.96	735,876.04
		雜收入	46,027.10	48,233.83	40,839.32
		計	3,156,674.15	2,753,842.46	2,739,527.69
	不動產收入	土地貸付料	841,199.69	760,605.34	743,557.81
		建物貸付料	175,591.28	149,987.67	114,313.06
		雜收入	866.47	214.35	3,479.58
		計	1,017,657.44	910,807.36	861,350.45
	水道收入	社內給水料	211,734.36	189,020.67	165,115.67
		社外給水料	333,014.99	316,416.31	279,347.06
		社內雜收入	1,059.67	1,101.47	1,732.47
		社外雜收入	24,142.82	23,502.36	28,717.29
		計	569,951.84	530,040.81	474,912.49
	勸業收入	苗圃收入	30,641.47	30,306.76	28,234.52
		農產收入	20,185.99	8,148.10	10,833.95
		畜產收入	11,762.08	9,038.79	2,820.36
		雜收入	11,022.22	2,519.45	11,093.70
		計	73,611.76	50,013.10	52,982.53
	造林收入	林木收入	812.84	1,328.21	1,563.57
		苗木收入	67,609.42	48,889.39	30,846.45
		雜收入	562.60	404.96	969.32
		計	68,984.86	50,622.56	33,379.34
	農事試驗場收入	種苗收入	2,349.62	5,173.56	4,757.16
		農產收入	14,661.35	15,677.07	18,648.95
		畜產收入	6,883.28	6,973.44	8,967.96
		雜收入	756.42	1,208.28	2,068.02
		計	24,650.67	29,032.35	34,442.09
	中央試驗所收入	手數料	22,405.37	20,631.90	31,052.76
		雜收入	1,286.50	1,483.05	1,587.22
		計	23,691.87	22,114.95	32,639.98

科目				昭和元年度	大正十四年度	同 十三年度
				円	円	円
地方	收入	衛生研究所收入	製品收入	32,087.10	723.36	—
			雜收入	30,222.20	15,000.00	—
			計	62,309.30	15,723.36	—
		獸疫研究所收入	製品收入	12,925.00	—	—
			雜收入	3.00	—	—
			計	12,928.00	—	—
		諸口收入	學校授業料	102,331.00	89,433.50	72,027.50
			圖書閲覽料	1,938.51	1,945.37	3,736.86
			雜收入	125,797.12	77,897.73	58,040.24
			計	230,066.63	169,276.60	133,804.60
		合計		5,240,526.52	4,531,473.55	4,363,039.17
	支出	事務費	傭給	200,998.82	212,002.92	235,339.16
			金建給料	19,418.28	17,912.50	10,750.93
			臨時給料	2,066.25	1,768.50	4,451.05
			在勤手當	95,611.23		
			家族手當	8,754.37		
			囑託手當	10,945.60		
			賞與金	100,655.72	396,641.73	181,023.77
			退職手當	86,419.31		
			待命手當	22,224.48		
			雜手當	17,682.73		
			旅費	54,095.39	56,250.88	64,587.73
			交通及通信費	6,120.63	6,034.11	5,932.89
			圖書費	4,456.97	4,829.63	4,599.16
			被服費	75.15	84.40	78.55
			印刷竝廣告費	7,446.16	5,920.02	6,928.38
			文具費	5,957.26	6,403.23	6,212.30
			備品費	1,041.34	1,801.59	1,151.47
			第二消耗品費	356.74	510 60	458.55
			社宅費	86,877.62	79,717.16	—
			雜費	3,293.48	20,368.67	10,994.62
			修繕費	288.12	—	—
			財產除却費	291.05	—	—
			減價償却費	—	1,171.33	38.30
			計	735,076.70	811,417.27	532,546.86

科目				昭和元年度	大正十四年度	同 十三年度
				円	円	円
地方	支出	地方事務費	傭給	224,222.06	248,082.70	264,440.46
			金建給料	62,756.11	79,241.08	81,631.03
			銀建給料	10,913.49		
			金建臨時給料	7,649.29	7,689.25	10,328.30
			銀建臨時給料	977.77		
			在勤手當	134,528.75		
			家族手當	18,024.00		
			囑託手當	4,249.95		
			賞與金	124,676.74	471,605.93	2[illegible]5,232.78
			退職手當	101,515.66		
			待命手當	24,161.98		
			雜手當	9,753.33		
			旅費	24,023.89	34,782.56	35,171.43
			交通及通信費	15,953.42	15,862.00	16,469.51
			圖書費	5,123.30	5,493.18	6,071.17
			被服費	2,194.73	2,464.94	2,649.87
			印刷竝廣告費	956.54	2,585.98	6,183.63
			文具費	15,006.76	15,208.66	17,234.86
			備品費	4;484.17	3,572.34	6,718.38
			第一消耗品費	12,025.54	15,255.32	15,451.23
			第二消耗品費	11,566.57	9,945.12	10,498.96
			社宅費	107,512.14	109,095.29	—
			雜費	14,338.48	6,614.34	9,706.87
			修繕費	10,387.94	11,973.63	8,853.21
			財產除却費	4,379.62	—	—
			減價償却費	6.33	2,001.48	4,344.68
			計	951,388.56	1,041,473.80	720,986.37
		醫院費	傭給	501,264.24	491,594.16	502,567.40
			金建給料	539,515.44	595,366.70	621,741.83
			銀建給料	64,107.59		
			金建臨時給料	45,683.99	36,152.07	39,480.00
			銀建臨時給料	9,130.54		
			在勤手當	277,691.39		
			家族手當	35,230.23		
			囑託手當	34,076.54		
			賞與金	338,051.47	1,137,316.81	545,925.55
			退職手當	262,985.33		
			待命手當	26,747.99		
			雜手當	157,566.45		
			旅費	46,326.09	37,508.14	47,706.79
			交通竝通信費	30,662.83	27,118.73	28,079.06
			圖書費	21,287.22	22,628.94	31,219.84
			被服費	23,973.78	22,420.32	22,157.04
			文具費	13,525.26	11,440.27	11,710.18
			備品費	67,690.53	84,832.81	70,833.65
			第一消耗品費	290,739.23	316,337.23	295,588.81
			第二消耗品費	130,934.35	79,283.90	78,437.58
			藥品費	254,430.89	248,696.37	—
			治療用品費	205,788.13	213,737.24	—
			患者費	—	—	476,192.89
			施療費	9,626.56	6,130.66	8,798.03
			賄費	570,237.62	538,669.92	580,803.68
			社宅費	308,862.44	289,489.23	—
			雜費	112,894.74	109,680.07	105,815.05
			修繕費	129,173.67	106,515.84	127,874.47
			雜損費	4,899.88	2,027.85	941.02
			財產除却費	96,167.15	—	—
			減價償却費	8,269.82	42,921.96	20,465.43
			計	4,617,541.39	4,419,869.22	3,616,338.30

科目			昭和元年度	大正十四年度	同 十三年度
			円	円	円
地方出	支	學校費	給料	571,516.90	518,543.90	420,888.35
			給料	93,158.67	101,689.28	82,668.48
			給時手	19,458.04		
			給時手	20,147.44	24,733.37	22,534.15
			手	8,898.19		
			手	311,364.07	938,156.75	401,335.97
			與	28,128.76		
			與	34,224.49		
			手	275,388.22		
			及	252,660.93		
			書	19,496.43		
			服	79,434.07		
			具	70,402.29	61,121.93	80,211.79
			品	11,040.95	10,474.71	9,661.62
			消耗	64,320.53	47,212.77	28,103.93
			消耗	4,863.95	4,327.05	3,150.62
			消耗	13,060.56	12,455.46	10,880.91
			實習	85,350.09	71,912.21	63,760.89
			實習	151,693.50	153,146.34	132,097.07
			實習	67,218.03	34,011.81	25,858.17
			實習	22,259.32	25,120.35	28,401.40
			實習	38,156.31	28,808.92	28,734.97
			實習	130,061.52	103,897.87	59,538.95
			實習	945.64	5,170.65	528.15
			實習	70,302.78	71,056.18	54,723.98
			實習	258,836.31	203,354.14	—
			實習	—	21,321.30	20,881.64
			實習	22,400.24	—	—
			實習	6,449.64	9,065.25	13,217.69
			計	2,731,237.87	2,445,580.24	1,487,178.73
		圖書館費	給料	21,082.93	23,067.53	26,378.14
			給料	10,407.35	11,288.65	14,561.15
			給時手	1,026.06		
			給時手	4,303.34	7,709.94	5,981.05
			手	2.43		
			手	10,715.81	42,542.35	25,842.80
			與	1,908.66		
			與	573.05		
			手	12,426.99		
			及	10,276.02		
			書	3,518.84		
			服	2,740.74		
			具	2,305.16	3,817.10	2,471.55
			品	778.43	1,038.89	970.30
			消耗	54,630.11	22,168.24	42,110.90
			消耗	636.13	546.68	994.21
			消耗	1,808.90	2,193.22	3,264.23
			書籍	1,202.43	1,054.13	1,610.35
			宅	2,607.39	4,608.34	5,571.21
			修繕	4,441.19	1,695.34	2,438.89
			費	1,042.63	1,494.89	1,193.23
			庫	14,539.17	10,532.04	10,189.84
			庫	1,844.52	8,102.89	1,959.73
			庫	11,476.01	10,929.93	—
			告	1,040.25	1,699.35	1,316.10
			廣告	974.00	—	—
			印刷	11.87	3,406.47	24.60
			計	178,320.41	157,895.98	146,878.28

科目			昭和元年度	大正十四年度	同 十三年度
			円	円	円
地方出	支	給水費	給料	1,425.93	1,356.00	2,816.07
			給料	41,155.47	47,416.49	47,702.51
			給時手	6,493.32		
			給時手	4,251.57	6,085.28	6,186.12
			手	927.90		
			手	2,742.41	19,572.36	9,859.34
			與	2,381.50		
			與	—		
			手	8,330.92		
			及	4,318.75		
			書	—		
			服	1,936.05		
			具	463.45	1,049.60	198.65
			品	571.50	843.30	874.30
			消耗	1,199.60	1,192.38	1,272.50
			消耗	165.26	45.16	51.42
			消耗	468.19	432.95	442.28
			繕	42,653.78	99,818.05	97,075.82
			水	75,996.48	7,167.83	8,234.31
			宅	116,371.53	117,917.34	101,199.76
			修繕	112,005.77	106,456.68	72,282.79
			費	10,101.55	11,248.64	—
			費	7,675.49	8,515.60	7,939.20
			費	27,655.62	—	—
			費	—	40,799.15	21,933.59
			計	469,292.04	469,918.41	378,068.66
		衛生研究所費	給料	15,672.23	3,652.02	—
			給料	13,830.67	2,852.75	—
			給時手	2,195.36		
			給時手	247.60	3,261.43	—
			手	58.68		
			手	7,277.27	—	—
			與	1,146.90		
			與	278.33		
			手	8,369.96		
			及	7,023.72		
			書	—		
			服	1,131.80		
			具	4,441.02	3,051.98	—
			品	712.95	671.56	—
			消耗	3,807.29	995.26	—
			消耗	802.77	695.63	—
			料	686.92	—	—
			試驗	555.64	276.20	—
			製	3,774.52	3,120.09	—
			藥	5,188.49	1,815.70	—
			費	4,712.05	837.48	—
			費	21,753.49	8,379.90	—
			費	12,858.48	1,801.21	—
			費	7,543.72	—	—
			費	1,021.31	16.50	—
			費	8,458.22	178.10	—
			費	542.22	776.10	—
			費	50.00	—	—
			費	86.96	—	—
			計	134,228.57	32,381.91	—

科目				昭和元年度	大正十四年度	同 十三年度
				円	円	円
地方	支出	學事費	教員養成費	19,325.31	23,476.44	21,596.16
			奬勵費	527,800.60	26,615.22	22,871.42
			雜費	66,426.33	40,555.55	56,860.98
			計	613,552.24	90,647.21	101,328.56
		衛生諸費	俸給	13,990.04	10,708.00	12,236.25
			金廳給料	6,246.02	2,146.03	522.34
			銀廳給料	—		
			金廳臨時給料	12,263.25	5,087.97	2,354.64
			銀廳臨時給料	243.04		
			在勤手當	7,821.80	23,192.69	7,163.72
			家族手當	520.09		
			囑託手當	10,022.59		
			賞與金	6,754.80		
			退職手當	6,161.34		
			待命手當	380.72		
			雜手當	11,806.23		
			旅費	15,828.44	12,713.09	12,302.13
			交通及通信費	1,911.38	1,372.65	677.05
			備品費	8,514.28	4,804.83	6,757.76
			第一消耗品費	1,157.30	1,338.87	791.50
			第二消耗品費	2,996.64	419.13	479.38
			社宅費	6,817.17	4,381.41	—
			雜費	47,993.80	31,142.12	35,059.23
			試驗費	4,025.63	2,974.90	2,713.11
			被服費	806.42	—	—
			文具費	75.70	—	—
			修繕費	16,343.08	—	—
			財產除却費	370.20	—	—
			減價償却費	73.19	26.00	842.10
			計	183,123.15	100,307.69	81,899.21
		管理費	土地管理費	66,865.27	228,419.50	54,370.20
			建物管理費	97,838.80	326,230.19	52,554.24
			計	164,704.07	554,649.69	106,924.44
		地方補給費	公費補給費	2,842,826.23	2,715,455.90	2,241,244.54
			雜補給費	—	—	81,044.99
			計	2,842,826.23	2,715,455.90	2,322,289.53

科目				昭和元年度	大正十四年度	同 十三年度
				円	円	円
地方	支出	勤務費	俸給	21,650.37	21,801.95	27,768.66
			金廳給料	25,230.87	29,963.93	24,727.58
			銀廳給料	5,235.18		
			金廳臨時給料	1,031.06	1,004.28	2,290.83
			銀廳臨時給料	—		
			在勤手當	16,501.05	65,345.65	65,508.06
			家族手當	2,465.57		
			囑託手當	2,680.00		
			賞與金	16,003.22		
			退職手當	—		
			待命手當	637.81		
			雜手當	18,547.32		
			旅費	74,570.89	53,383.07	41,047.68
			交通及通信費	1,305.88	2,695.25	1,672.25
			圖書費	455.90	1,035.43	17,360.34
			被服費	1,677.63	1,283.00	1,339.90
			印刷竝廣告費	4,940.14	6,628.94	9,653.48
			文具費	1,648.13	1,213.01	1,176.67
			備品費	4,519.94	5,239.23	5,202.68
			第一消耗品費	3,473.21	2,871.07	2,557.73
			第二消耗品費	8,736.28	8,823.57	7,946.66
			雜費	43,392.71	22,872.84	21,017.37
		業務費	飼料費	16,570.89	14,128.38	13,779.00
			肥料費	6,617.39	5,082.38	4,454.39
			勞役費	59,300.29	57,381.80	56,679.29
			種苗費	12,947.90	12,188.88	12,562.62
			奬勵費	—	—	602,949.21
			修繕費	7,185.22	6,138.67	9,256.20
			雜損	6,914.36	28,780.45	2,891.65
			社宅費	12,550.61	15,770.95	—
			財產除却費	18,849.23	—	—
			減價償却費	1,790.71	1,981.44	1,154.32
			計	397,429.76	365,614.17	932,996.57
		助成費	奬勵費	—	900,022.59	—
		産業				

科目				昭和元年度	大正十四年度	同 十三年度
				円	円	円
地方出張所費	支出	造林費	俸給	900.00	864.00	840.00
			金建給料	7,224.08	10,254.71	10,725.62
			銀建給料	1,456.59		
			在勤手當	829.44	5,010.73	1,745.67
			家族手當	594.05		
			賞與金	2,015.30		
			雜手當	1,205.56		
			旅費	969.27	1,329.55	260.14
			交通及通信費	689.01	182.00	108.00
			圖書費	102.75	68.20	94.25
			被服費	313.00	432.00	379.02
			文具費	362.72	217.37	169.34
			備品費	1,567.00	951.70	2,051.11
			第一消耗品費	1,162.83	1,313.51	474.49
			第二消耗品費	10,902.57	10,528.23	10,969.62
			勞役費	25,169.09	24,765.36	31,872.06
			種苗費	6,719.90	7,755.00	10,324.75
			修繕費	1,241.52	368.02	1,823.58
			社宅費	1,866.56	3,148.45	—
			雜費	270.02	22.63	152.89
			減價償却費	—	—	—
			計	65,561.26	67,211.46	71,990.54
		陳列所費	長春商品陳列所費	15,756.67	24,058.68	11,414.36
			滿蒙物資參考館費	35,692.76	—	—
			計	51,449.43	24,058.68	11,414.36
		中央試驗所費	俸給	62,233.36	62,386.06	69,860.07
			金建給料	17,803.43	21,513.36	21,511.26
			銀建給料	3,264.98		
			金建臨時給料	389.47	692.88	820.54
			銀建臨時給料	225.12		
			在勤手當	28,557.03	114,833.68	46,331.57
			家族手當	3,251.88		
			賞與金	34,504.58		
			退職手當	29,031.06		
			待命手當	832.75		
			雜手當	1,938.96		
			旅費	9,199.67	15,065.31	10,114.06
			交通及通信費	1,242.33	1,385.51	1,340.65
			圖書費	13,640.70	4,074.62	4,349.91
			被服費	616.04	654.78	529.43
			印刷竝廣告費	1,271.44	2,126.53	2,703.91

科目				昭和元年度	大正十四年度	同 十三年度
				円	円	円
地方出張所費	支出	中央試驗所費	文具費	985.02	968.92	822.82
			備品費	1,249.57	1,140.14	3,389.20
			第一消耗品費	7,236.18	7,667.57	7,942.25
			第二消耗品費	2,330.36	1,585.99	1,403.60
			雜費	6,662.82	1,209.43	1,051.53
			操業用品費	31,653.30	31,670.69	33,192.78
			修繕費	5,088.79	6,561.64	2,734.00
			財產除却費	5,258.13	—	—
			減價償却費	4,944.74	460.00	39.02
			社宅費	30,370.61	29,405.86	—
			計	304,382.32	303,402.97	208,136.60
		農事試驗場費	俸給	52,763.30	50,031.94	55,394.75
			金建給料	16,764.41	19,062.01	20,819.83
			銀建給料	3,983.45		
			金建臨時給料	4,025.70	3,700.94	—
			銀建臨時給料	782.72		
			在勤手當	33,899.83	101,362.73	52,630.35
			家族手當	3,332.35		
			囑託手當	—		
			賞與金	29,094.99		
			退職手當	23,844.47		
			待命手當	2,284.35		
			雜手當	1,722.90		
			旅費	1,839.60	12,299.57	14,162.91
			交通及通信費	11,181.61	1,039.14	865.64
			圖書費	2,279.66	1,878.02	3,728.98
			被服費	1,255.47	1,049.02	1,219.62
			印刷竝廣告費	1,080.05	1,483.73	2,203.27
			文具費	1,452.41	1,616.39	1,734.89
			備品費	2,581.41	2,953.42	4,711.16
			第一消耗品費	7,364.15	7,462.19	7,492.37
			第二消耗品費	8,506.80	9,579.98	13,836.64
			飼料費	14.643.40	17,877.23	24,905.05
			肥料費	3,045.73	3,038.31	5,254.05
			勞役費	22,457.96	24,783.94	37,926.00
			種苗費	2,007.87	2,535.18	4,315.93
			修繕費	6,632.11	4,244.67	5,468.71
			社宅費	25,902.01	22,891.11	—
			雜費	2,670.70	2,377.09	2,702.70
			雜損費	1,464.93	2,612.30	2,214.39
			財產除却費	7,390.32	—	—
			減價償却費	631.59	4,044.12	3,646.92
			計	296,886.25	297,923.03	265,234.16

科目				昭和元年度	大正十四年度	同十三年度
				円	円	円
地方	支出	獸研究所費	俸給	12,096.38	7,181.35	—
			仝雇給料	8,197.38	3,322.10	—
			銀雇給料	1,709.75		
			仝雇臨時給料	323.50	—	—
			銀雇臨時給料	—		
			在勤手當	6,876.33	12,279.56	—
			家族手當	474.95		
			囑託手當	2,000.00		
			賞與金	6,613.58		
			退職手當	—		
			待命手當	—		
			雜手當	6,866.83		
			旅費	3,695.73	6,241.94	—
			交通及通信費	764.28	605.56	—
			圖書費	2,907.90	3,757.38	—
			被服費	605.00	624.76	—
			印刷竝廣告費	165.09	85.99	—
			文具費	429.59	437.05	—
			備品費	2,106.48	5,930.53	—
			第一消耗品費	5,148.35	3,454.25	—
			第二消耗品費	7,109.40	3,600.07	—
			藥品費	2,861.56	2,173.05	—
			動物費	11,083.27	3,729.69	—
			飼料費	7,361.89	2,632.30	—
			勞役費	2,602.32	760.71	—
			修繕費	1,314.00	5,087.29	—
			社宅費	6,514.98	2,221.96	—
			雜費	485.33	598.53	—
			雜損	—	210.00	—
			財產除却費	1,428.93	—	—
			減價償却費	—	820.95	—
			計	101,742.80	65,755.02	—

科目			昭和元年度	大正十四年度	同十三年度
			円	円	円
地方	支出	共通費分擔額	1,903,361.57	1,074,610.53	3,142,921.79
		合計	**17,807,689.89**	**15,938,195.77**	**14,127,132.96**
	差引損		**12,567,163.37**	**11,406,722.22**	**9,764,093.79**
收入利息	預金利息		1,435,824.10	1,058,404.46	1,235,774.49
	貸金利息		1,917,664.91	6,565,847.48	3,409,763.46
	雜利息		372,705.47	479,786.42	300,223.71
	利益配當金		2,161,158.85	809,958.42	623,471.94
	計		**6,887,353.33**	**8,913,996.78**	**5,569,233.60**
支拂利息	社債利息		16,674,301.74	17,095,653.07	15,755,833.96
	社員貯金利息		563,125.93	530,573.64	441,705.35
	社員身元保證金利息		1,898,335.10	1,588,488.29	1,303,022.68
	共濟基金利息		247,207.72	215,035.83	171,767.81
	雜利息		1,081,638.28	323,459.09	184,693.78
	借越利息		195.28	1,007.82	6,138.16
	計		**20,464,804.05**	**19,754,217.74**	**17,863,161.74**
雜益	較差益		9,961.02	21,534.62	64,758.66
	手數料		5,355.52	2,751.52	1,868.30
	價納金		80,351.62	67,934.96	77,978.72
	過年度經費		22,831.29	33,060.21	139,688.77
	雜口		1,263,866.53	1,686,311.74	1,666,712.63
	計		**1,382,365.98**	**1,811,593.05**	**1,951,007.08**
雜損	較差損		56,656.00	45,825.56	100,961.96
	不動產減損		—	—	—
	不動產減損		—	—	—
	雜口	朝鮮線損金	—	—	1,364,506.96
		其他	2,439,678.66	5,499,063.07	3,334,259.10
	天災失費		—	588.80	2,265.04
	計		**2,496,334.66**	**5,545,477.43**	**4,801,993.06**
社債差額填補金			2,166,615.99	2,304,220.42	2,926,561.74
總計	收入		**215,814,943.82**	**201,598,309.36**	**194,181,785.34**
	支出		**181,457,059.62**	**166,733,029.31**	**159,628,871.75**
	差引益		**34,157,884.20**	**34,865,280.05**	**34,552,913.59**

財產除却費トハ改造、減却、撤去及賣却ニ依ル固定財產ノ除却費ニシテ減價償却費トハ年月經過ニ依ル自然減損ノ固定財產償却費ナリ但シ大正十四年度以前ニ於ケル本表科目ノ減價償却費ハ港灣支出中ニ含マルル船舶ノ償却ヲ除ク以外ハ全部前者ニ屬スルモノナリ

各地方事務所費內譯

		瓦房店	大石橋	營口
		円	円	円
俸給諸旅費	給料當費	12,399.68	13,871.27	13,083.33
	手當費	4,871.46	4,017.15	3,371.29
	時給費	803.44	136.08	263.72
		26,048.12	23,275.20	24,402.32
交際費		1,858.23	1,563.30	1,451.50
通信費		871.32	683.59	1,205.88
廣告費		314.93	263.75	297.87
書籍及雜誌費		113.81	126.85	124.88
印刷費		121.92	28.00	35.66
備品費		881.66	714.82	688.63
消耗品費		428.52	261.91	304.99
消耗品費		706.40	805.00	780.00
宅費		564.63	560.23	574.64
雜費		6,273.39	6,340.63	6,048.64
修繕費		299.37	545.85	2,320.85
減價償却費		463.60	451.87	1,870.30
財產減價償却費		106.86	100.00	273.47
		—	—	—
計		57,127.34	53,745.50	57,097.97
大正十年度		62,893.00	53,943.92	60,161.09
十一年度		33,409.81	37,582.93	37,844.44
十二年度		34,987.48	33,367.25	20,454.70
十三年度		36,813.29	34,851.74	—
四年度		35,372.38	33,578.07	—
十一年		35,858.94	33,489.30	—

		四平街	公主嶺	長春
		円	円	円
俸給諸旅費	給料當費	13,145.67	10,062.76	25,888.61
	手當費	3,311.80	2,993.14	8,151.29
	時給費	125.60	260.98	860.09
		23,834.42	19,949.71	50,023.80
交際費		1,641.30	1,342.49	2,382.45
通信費		735.76	766.22	2,182.48
廣告費		361.91	260.77	649.14
書籍及雜誌費		186.85	49.20	181.53
印刷費		34.65	59.63	150.61
備品費		744.05	764.66	2,523.03
消耗品費		113.10	419.15	752.92
消耗品費		1,034.13	502.86	1,850.62
宅費		790.81	489.75	1,753.84
雜費		6,120.45	4,880.92	12,271.67
修繕費		385.20	292.00	318.37
減價償却費		656.61	946.41	643.36
財產減價償却費		135.35	834.90	—
		—	—	—
計		53,357.66	44,875.55	110,583.81
大正十年度		59,617.38	47,483.00	130,093.71
十一年度		37,675.62	34,643.92	104,700.70
十二年度		32,083.20	31,501.97	96,200.55
十三年度		34,665.88	32,724.35	87,675.28
四年度		33,157.83	34,238.88	91,943.53
十一年		32,181.82	34,470.73	90,268.10

昭和元年度

鞍山	遼陽	奉天	鐵嶺	開原
円	円	円	円	円
11,182.52	11,641.50	41,393.10	10,392.50	14,238.19
3,321.86	3,570.93	14,427.18	4,743.03	3,599.91
538.17	15.95	2,633.14	247.45	531.94
21,332.69	22,252.64	73,144.17	21,543.63	28,246.49
1,588.30	1,553.15	2,898.84	1,081.31	1,408.96
1,122.34	828.04	3,168.38	663.61	759.68
282.66	293.16	947.08	322.80	327.36
116.53	68.05	577.38	55.51	226.70
59.01	17.97	160.33	0.42	32.02
597.69	659.04	2,693.98	719.75	836.25
114.25	348.51	579.02	122.47	141.41
1,022.87	396.25	2,223.86	404.70	476.15
374.47	407.29	3,318.57	477.15	468.10
5,302.40	5,601.28	20,014.36	5,244.81	6,495.63
8,203.45	256.50	469.75	329.82	491.60
533.27	76.54	1,976.69	430.56	417.98
—	1,062.90	784.23	184.81	429.18
—	—	—	—	—
55,692.48	49,049.70	171,410.06	46,964.33	59,127.55
64,541.29	52,142.51	188,718.75	46,280.28	66,017.44
64,843.63	29,616.51	137,496.10	27,391.81	38,278.53
70,491.21	32,586.58	125,941.66	26,588.92	39,189.65
29,149.98	37,085.01	87,361.58	30,079.32	42,010.16
31,243.50	39,267.47	86,752.22	29,483.45	38,702.55
37,304.45	39,508.56	85,191.91	29,679.62	37,191.73

本溪湖	安東	撫順炭礦	沙河口工場	計
円	円	円	円	円
11,426.00	25,351.23	9,209.70	936.00	224,222.06
2,905.05	7,567.13	5,922.86	895.52	73,669.60
525.25	1,368.23	317.02	—	8,627.06
21,715.01	42,584.72	16,878.37	16,792.12	416,910.41
1,857.44	2,684.32	665.55	46.75	24,023.89
714.30	1,763.12	478.70	10.00	15,953.42
311.42	414.11	70.24	6.10	5,123.30
71.45	271.69	24.30	—	2,194.73
25.01	227.11	—	4.20	956.54
643.55	1,991.28	477.99	70.38	15,006.76
126.61	658.24	87.87	25.20	4,484.17
928.14	894.56	—	—	12,025.54
594.67	1,083.88	100.91	7.63	11,566.57
5,182.25	12,141.04	5,026.50	568.17	107,512.14
166.36	255.76	1.80	1.80	14,338.48
748.54	1,122.45	49.76	—	10,387.94
297.32	170.60	—	—	4,379.62
—	6.33	—	—	6.33
48,238.37	100,555.80	39,311.57	4,250.87	951,388.56
50,091.43	123,782.92	27,147.22	8,559.86	1,041,473.80
34,121.97	80,571.14	17,767.16	5,042.10	720,986.37
34,477.35	69,775.88	21,662.31	5,423.74	674,732.45
35,655.09	61,480.10	28,637.63	6,449.02	584,638.43
34,493.92	66,894.03	29,365.61	6,242.54	590,735.98
36,813.81	55,511.70	26,342.44	5,566.47	579,379.58

總體費內譯

科目		昭和元年度	大正十四年度	同 十三年度
		円	円	円
本	俸給	604,718.72	626,049.24	679,836.06
	金建給料	156,875.07	218,280.65	215,980.85
	銀建給料	9,487.58		
	金建臨時給料	31,022.08	88,561.20	69,062.88
	銀建臨時給料	3,415.90		
	役員退職手當	215,000.00	40,000.00	—
	特別給與分增額	273,070.78	7,555,188.69	9,943,903.73	
	在勤手當	363,672.87		
	家族手當	31,591.87		
	囑託手當	126,559.88		
	賞與金	633,336.88		
	退職手當	4,781,131.00		
	待命手當	18,632.12		
	雜手當	998,521.58		
	弔慰手當	95,991.52		
社	稅金公費	1,893,171.86	1,831,204.53	1,852,714.24
	旅費	225,223.07	289,926.10	247,842.21
	交通及通信費	110,250.77	14,741.26	112,604.11
	圖書費	59,677.33	5,421.96	55,217.71
	被服費	12,945.58	11,913.53	19,487.40
	印刷竝廣告費	313,577.25	263,478.66	389,756.13
	文具費	25,012.91	75,494.46	28,665.99
	備品費	18,475.98	122,900.96	143,151.03
	第一消耗品費	40,041.22	237,632.76	248,024.70
	第二消耗品費	58,610.97	90,158.58	83,489.25
	交際費	177,333.78	214,378.02	209,832.83
	臨時費	447,550.32	860,512.32	615,474.50
	機密費	300,000.00	300,000.00	800,000.00
	修繕費	102,578.86	1,085,142.11	983,978.49
	備家費	15,513.69	2,006,876.33	1,874,716.68
	散宿費	—	1,372,627.07	1,376,818.60
費	補助費	1,198,217.00	1,332,382.90	1,144,426.71
	社宅費	289,062.88	244,623.13	—
	雜費	263,827.82	382,445.33	338,846.39
	慰藉費	52,540.75	47,507.40	73,716.09
	財產除却費	125,871.02	—	—
	減價償却費	17,749.71	226,384.82	133,860.25
	計	14,090,260.62	19,674,832.01	21,641,406.83

科目		昭和元年度	大正十四年度	同 十三年度
		円	円	円
支	俸給	93,253.11	81,413.71	64,816.61
	給料料當	28,568.73	24,349.97	20,690.58
	時給手	1,204.40	1,488.95	2,046.20
	族手	5,230.60		
	託手	1,420.00		
	賞與金	51,826.00	116,431.25	14,192.38
	退職手當	41,904.74		
	待命手當	2,911.23		
	雜手當	8,418.09		
社	被服費	3,377.15	3,979.14	5,333.45
	旅費	21,468.16	19,180.93	17,590.59
	交通及通信費	19,157.48	22,821.73	19,509.89
	圖書費	10,842.93	6,257.14	3,653.55
	被服費	1,586.00	2,100.34	1,806.30
	印刷竝廣告費	22,381.46	23,601.75	18,952.99
	文具費	7,794.04	7,498.10	4,418.82
	備品費	3,696.64	3,973.76	9,354.28
	第一消耗品費	9,250.12	10,419.43	9,672.42
	第二消耗品費	59,420.24	40,534.57	43,080.79
	交際費	226.45	13,806.82	258.60
	臨時費	6,256.93	8,591.52	3,187.56
	修繕費	80,669.35	57,734.96	60,587.56
	備家宅費	43,861.02	42,790.01	—
	散宿費	18,693.41	17,459.00	10,654.14
費	補助費	771.05	—	—
	社宅費	553.11	—	9,400.57
	雜費	545,342.44	504,433.08	319,217.28
奉	俸給	10,243.16	11,922.61	13,134.00
	給料料當	1,721.54	4,016.50	4,101.65
	金建給	2,226.51		
	銀建給	—	279.17	279.50
	時給	276.76		
	臨時給			
	建給料			
天	在勤手當	5,713.79		
	家族手當	462.83		
	囑託手當	2,400.00		
	賞與金額	5,468.89	23,415.26	13,074.13
	特別給與分增額	4,637.17		
	雜手當	539.79		
公	稅金公費	1,020.00	1,005.39	1,002.00
	旅費	3,627.33	3,210.54	2,324.92
	交通及通信費	1,260.46	2,126.24	1,157.77
	圖書費	490.87	805.94	583.65
	被服費	237.40	426.80	519.25
	印刷竝廣告費	155.25	161.41	151.99
	文具費	416.38	346.23	410.85
	備品費	490.80	887.53	1,980.05
	第一消耗品費	3,753.00	3,330.00	2,997.00
所	第二消耗品費	4,368.89	5,170.51	5,546.96
	交際費	3,834.43	3,683.11	4,980.00
	臨時費	634.48	1,939.31	287.21
	修繕費	2,079.88	2,584.78	—
	社宅費	5,047.20	4,731.49	—
費	雜費	2,030.54	1,887.17	1,487.70
	財產除却費	3,714.96	—	—
	減價償却費	—	477.59	879.16
	計	66,852.31	72,407.58	54,897.79

科目		昭和元年度	大正十四年度	同十三年度
		円	円	円
北京公所費	俸給	15,761.13	15,128.16	14,773.20
	金建給料	1,756.26	1,878.22	1,626.59
	銀建給料	428.44		
	金建臨時給料	—	2,877.75	2,619.89
	銀建臨時給料	2,573.38		
	在勤手當	20,164.23	36,876.76	24,136.0
	家族手當	423.26		
	囑託手當	7,360.05		
	賞與金	6,742.56		
	特別給與分擔額	6,669.51		
	雜手當	4,088.49		
	稅金公費	1,138.82	1,436.53	1,279.09
	旅費	9,584.27	4,683.45	10,369.29
	交通及通信費	5,905.84	9,877.22	9,613.94
	圖書費	2,555.39	1,477.20	1,358.97
	被服費	—	7.24	44.71
	印刷竝廣告費	2,294.49	3,450.57	2,091.68
	文具費	524.80	1,145.61	1,000.17
	備品費	273.55	340.14	3,067.72
	第二消耗品費	3,910.17	4,036.28	4,386.87
	交際費	12,733.95	7,647.22	14,946.87
	臨時費	1,337.97	1,454.74	2,203.58
	修繕費	1,450.45	913.87	—
	社宅費	7,214.20	5,861.64	—
	雜費	3,139.59	13,655.25	19,475.73
	財產除却費	259.81	—	—
	減價償却費	9.46	159.91	—
	計	**118,300.07**	**112,907.76**	**112,994.36**
鄭家屯公所費	俸給	8,067.14	7,535.25	7,763.46
	金建給料	—	1,894.65	2,141.536
	銀建給料	1,621.37		
	金建臨時給料	—	195.22	243.22
	銀建臨時給料	156.33		
	在勤手當	6,931.67	16,043.75	7,384.54
	家族手當	260.00		
	囑託手當	—		
	賞與金	4,805.06		
	特別給與分擔額	3,780.31		
	雜手當	438.75		
	稅金公費	436.57	499.88	431.53
	旅費	2,002.78	3,588.80	2,330.65
	交通及通信費	274.19	324.05	504.56
	圖書費	473.65	428.85	545.74
	被服費	186.81	258.16	121.98
	印刷竝廣告費	1.70	166.30	19.00
	文具費	257.70	197.06	265.67
	備品費	195.70	236.17	259.63
	第一消耗品費	806.50	810.00	978.00
	第二消耗品費	1,289.80	1,419.80	1,580.06
	交際費	1,914.27	1,999.03	2,733.40
	臨時費	198.66	291.93	255.20
	修繕費	2,124.45	2,128.62	—
	借家費	123.24	234.38	—
	社宅費	3,902.66	2,231.41	—
	雜費	219.66	250.16	373.60
	財產除却費	98.15	—	—
	減價償却費	5.99	249.85	278.33
	計	**40,573.11**	**40,983.32**	**28,210.10**

科目		昭和元年度	大正十四年度	同十三年度
		円	円	円
吉林公所費	俸給	7,854.77	6,395.04	5,963.56
	金建給料	692.57	1,539.61	1,737.24
	銀建給料	787.30		
	金建臨時給料	316.00	548.23	498.21
	銀建臨時給料	—		
	在勤手當	7,778.18	17,887.79	10,502.77
	家族手當	347.95		
	囑託手當	3,600.00		
	賞與金	3,560.64		
	特別給與分擔額	3,267.82		
	雜手當	305.75		
	稅金公費	433.53	360.00	312.00
	旅費	3,179.92	3,857.46	1,995.59
	交通及通信費	501.21	447.93	490.40
	圖書費	384.37	463.21	415.21
	被服費	133.00	115.28	125.90
	印刷竝廣告費	52.00	63.00	69.92
	文具費	346.30	277.08	350.74
	備品費	120.70	141.65	779.44
	第一消耗品費	748.05	830.00	848.00
	第二消耗品費	931.17	1,598.14	1,939.90
	交際費	2,669.82	2,698.19	2,198.70
	臨時費	1,340.00	1,395.00	134.70
	修繕費	510.88	319.69	—
	借家費	225.00	—	—
	社宅費	3,378.95	2,464.45	—
	雜費	1,724.49	675.55	1,546.65
	財產除却費	167.94	—	—
	減價償却費	6.82	89.20	113.17
	計	**45,365.13**	**42,166.50**	**30,022.10**
齊齊哈爾公所費	俸給	5,881.41	4,458.00	3,223.00
	金建給料	371.22	1,006.40	957.99
	銀建給料	790.25		
	金建臨時給料	—	125.91	53.37
	銀建臨時給料	202.42		
	在勤手當	8,661.93	12,375.07	5,244.02
	家族手當	279.60		
	囑託手當	215.97		
	賞與金	3,390.29		
	特別給與分擔額	2,077.24		
	雜手當	—		
	稅金公費	113.09	141.30	119.84
	旅費	4,396.20	2,730.80	2,370.03
	交通及通信費	1,343.74	1,624.64	775.79
	圖書費	145.04	252.36	194.42
	被服費	190.80	238.68	109.95
	印刷竝廣告費	—	99.82	50.00
	文具費	214.11	126.93	185.47
	備品費	575.57	548.04	643.57
	第二消耗品費	4,239.46	2,423.77	1,725.73
	交際費	1,997.21	1,600.48	1,954.52
	臨時費	53.53	24.22	110.79
	修繕費	2,141.14	911.52	—
	借家費	544.99	619.85	—
	社宅費	2,143.96	431.47	—
	雜費	2,923.67	4,511.34	3.599.45
	財產除却費	924.60	—	—
	減價償却費	70.40	—	—
	計	**43,887.84**	**34,250.60**	**21,317.94**

科目		昭和元年度	大正十四年度	同 十三年度
		円	円	円
洮南公所費	俸給	4,905.82	4,518.00	3,737.20
	銀建給料	1,368.30	1,769.93	1,621.15
	銀建臨時給料	159.95	114.06	227.14
	在勤手當	5,978.25	10,763.24	4,702.67
	家族手當	262.00		
	賞與金	2,614.80		
	特別給與分擔額	2,087.76		
	稅金公費	20.86	6.00	9.64
	旅費	1,942.79	2,139.73	2,163.76
	交通及通信費	394.38	371.05	229.44
	圖書費	215.62	211.23	222.15
	被服費	93.15	103.50	89.20
	印刷並廣告費	78.00	31.45	60.75
	文具費	283.15	236.16	225.82
	備品費	250.58	104.96	431.22
	第一消耗品費	1,862.00	763.80	764.00
	第二消耗品費	1,323.29	926.23	956.16
	交際費	1,999.22	3,064.13	1,671.57
	臨時費	383.85	244.51	88.37
	修繕費	1,037.11	696.11	—
	借家費	819.89	2,137.45	—
	社宅費	2,207.99	1,618.20	—
	雜費	1,197.30	3,802.61	4,035.20
	財產除却費	1,905.73	—	—
	減價償却費	—	—	50.92
	計	33,391.79	33,622.35	21,288.36
合計		14,983,973.31	20,515,603.20	22,229,352.76
割當額	事業費負擔額	—	1,345,753.70	3,281,216.93
	營業費負擔額 朝鮮線	—	—	90,000.00
	營業費負擔額 滿洲線	14,007,988.94	17,029,363.31	18,858,135.83
	中間勘定負擔額	975,984.37	2,140,486.19	—
	計	14,983,973.31	20,515,603.20	22,229,352.76

用 度

大連倉庫受拂品價額 昭和元年度

種別	前年度ヨリ越高	本年度受高	同上拂高	同上殘高
	円	円	円	円
地金	223,945.00	2,454,925.59	2,528,736.38	150,134.21
木材	240,593.74	929,309.29	986,145.35	183,757.68
枕木	1,488,757.79	3,428,536.84	3,958,946.36	958,348.27
石材並煉瓦類	170,206.78	1,635,291.56	1,701,776.24	103,722.10
セメント並石灰類	31,783.26	2,110,881.44	2,128,589.98	14,074.72
藥品	101,379.88	637,520.41	656,405.26	82,495.03
備品	12,651.37	908,243.02	908,172.78	12,721.61
機器	104,586.41	2,981,052.19	3,011,765.44	73,873.16
醫療並理化學用品	89,301.88	784,489.02	839,458.30	34,332.60
線路用品	2,347,804.28	4,682,054.56	5,936,615.74	1,093,243.10
車輛並船舶用品	6,243.33	3,714,388.15	3,720,403.28	228.20
水道並瓦斯用品	391,736.35	1,453,351.61	1,588,117.36	256,970.60
電氣用品	378,019.92	2,217,335.80	2,332,782.28	262,573.44
建物用品	143,356.34	658,214.33	720,882.85	80,687.82
鈑類	46,078.42	213,059.81	227,250.98	31,887.25
油脂並彩料	215,401.06	1,401,916.95	1,482,611.62	134,706.39
薪炭類	542,696.89	6,244,018.77	6,249,347.55	537,368.11
食料品	28,982.02	363,004.45	360,720.32	31,266.15
被服並纖物類	264,344.87	1,376,405.48	1,370,578.13	270,172.22
用紙並帳表類	98,578.34	521,593.26	513,833.05	106,338.55
文具類	12,538.40	117,393.73	116,945.74	12,986.39
雜品	297,689.22	2,225,310.10	2,301,335.15	221,664.17
罐入品	229,951.12	1,196,549.71	1,040,854.15	385,646.68
整理品	884,346.25	136,676.65	867,566.50	153,456.40
特別割掛	—	653,775.07	653,775.07	—
計	8,350,972.92	43,045,297.79	46,203,615.86	5,192,654.85
大正十四年度	4,271,932.67	38,734,019.75	34,654,979.50	8,350,972.92
十三年度	3,407,643.66	34,861,096.55	33,996,807.54	4,271,932.67
十二年度	2,506,585.86	25,802,334.80	24,901,277.00	3,407,643.66
十一年度	4,869,263.61	44,913,247.22	47,275,924.97	2,506,585.86
十年度	8,798,256.45	35,447,702.42	39,376,695.26	4,869,263.61
九年度	7,853,364.34	45,081,275.66	44,136,383.55	8,798,256.45

註文品價額產地別　昭和元年度

種別	外國註文品 英國	外國註文品 米國	外國註文品 獨國	外國註文品 其他	外國註文品 計	內國註文品 外地	內國註文品 內地	內國註文品 計	滿洲註文品	委託購入品	合計
	円	円	円	円	円	円	円	円	円	円	円
地金	89,275.75	451,057.09	160,251.26	243,039.89	943,623.99	523,841.96	883,637.71	1,407,479.67	—	73,412.95	2,424,516.61
木材	—	228,548.63	—	31,582.39	260,131.02	18,138.55	213,130.69	231,269.24	1,135,354.67	299,196.97	1,925,951.90
石材竝煉瓦類	183,834.88	—	—	10,634.88	194,469.76	—	117,375.88	117,375.88	515,349.48	18,491.71	845,686.83
セメント竝石灰類	—	3,103.12	—	—	3,103.12	—	827,239.01	827,239.01	1,161,325.96	521.24	1,992,189.33
藥品	37,272.80	185,997.31	38,623.61	36,081.31	297,975.03	51,715.51	113,680.10	165,395.61	146,416.81	37,199.85	646,987.30
備品	50,681.45	145,608.65	61,875.76	—	258,165.86	84,576.45	82,401.78	166,978.23	309,679.67	65,785.24	800,609.00
機器	190,116.61	571,853.31	105,069.20	62,856.99	929,896.11	64,135.28	636,397.41	700,532.69	422,981.98	31,337.01	2,084,747.79
醫療竝理化學用品	62,309.51	64,545.05	103,968.01	65,579.51	296,402.08	62,540.89	145,191.56	207,732.45	79,903.39	52,153.49	636,191.41
線路用品	27,168.37	1,101,584.16	124,411.87	472,357.41	1,725,521.81	—	337,999.82	337,999.82	516,268.95	108,152.57	2,687,943.15
車輛竝船舶用品	64,762.51	514,896.94	60,412.55	—	640,072.00	28,433.91	2,509,293.55	2,537,727.46	654,560.51	367,437.28	4,199,797.25
水道竝瓦斯用品	25,609.13	71,090.78	92,261.05	172,222.13	361,183.09	33,624.81	249,484.87	283,109.68	78,368.44	105,465.26	828,126.47
電氣用品	66,556.31	192,592.01	171,856.66	62,219.31	493,224.29	58,166.07	1,283,124.25	1,341,290.32	163,722.45	15,581.75	2,013,818.81
建物用品	—	—	—	—	—	52,659.15	234,936.55	287,595.70	—	2,530.87	290,126.57
釘鋲類	—	—	63,268.94	—	63,268.94	—	90,620.14	90,620.14	—	116.84	154,005.92
油脂竝彩料	23,605.89	232,579.81	—	36,316.09	292,501.79	81,133.91	333,261.65	414,395.56	116,036.64	5,773.68	828,707.67
薪炭類	—	—	—	—	—	—	2,916.69	2,916.69	2,916.68	6,518.33	12,351.70
食料品	—	—	—	20,892.78	20,892.78	25,963.28	66,903.08	92,866.36	—	53,633.20	167,392.34
被服竝織物類	25,567.54	31,099.54	—	50,795.04	107,462.12	23,407.54	623,392.00	646,799.54	84,957.46	18,330.39	857,549.51
用紙竝帳表類	58,720.12	54,898.62	—	51,648.92	165,267.66	55,925.12	83,325.06	139,250.18	98,711.27	15,273.84	418,502.95
文具類	27,038.89	22,750.99	—	—	49,789.88	—	28,122.99	28,122.99	—	3,018.73	80,931.60
雜品	138,785.32	101,964.17	148,406.27	212,689.57	601,845.33	114,512.32	638,184.02	752,696.34	213,177.03	52,765.76	1,620,484.46
戻入品	—	—	—	—	—	—	—	—	—	—	—
修理品	—	—	—	—	—	—	—	—	215,769.43	26,148.79	241,918.22
計	**1,071,305.08**	**3,974,170.18**	**1,130,405.18**	**1,528,916.22**	**7,704,796.66**	**1,278,774.75**	**9,500,618.81**	**10,779,393.56**	**5,915,500.82**	**1,358,845.75**	**25,758,536.79**
大正十四年度	1,126,810.91	2,761,606.39	1,178,782.81	1,578,984.00	6,646,184.11	1,111,761.39	9,635,236.12	10,746,997.51	5,106,670.80	1,859,344.17	24,359,196.59
十三年度	1,258,783.16	2,645,995.59	859,639.00	945,522.20	5,709,939.95	162,615.01	10,460,494.41	10,623,109.42	5,468,099.05	2,339,187.81	24,140,336.23
十二年度	753,043.69	4,882,611.46	471,144.09	2,560,825.11	8,667,624.35	1,349,552.02	9,775,001.12	11,124,553.14	4,827,300.58	273,230.00	24,892,708.07
十一年度	729,576.83	3,289,842.06	2,286,506.89	527,249.21	6,833,174.99	498,191.14	7,105,088.16	7,603,279.30	4,097,713.76	410,080.55	18,944,248.60

本表購買課ニ於ケル註文品價額ヲ產地別ニセルモノヲ參考表トシテ掲載セルモノナリ從テ此ノ價額中ニハ中途解約又ハ物品納入未濟ノモノ等ヲ包含ス而シテ本表委託購入品トハ他課所ニ購入依頼セルモノ又ハ社內工作註文品等ノ謂ニシテ本表金額ト直接購入品價額トヲ合シタル金額ハ會社カ購入註文ヲ爲シタル總額ナリ此ノ內譯次表所載ノ如シ但シ大正十二年度以前ハ社外買付委託ノモノヲ納品後ニ於テ契約註文ノ形式ニ依リ整理シタルヲ以テ之ヲ含マス

委 託 購 入

種別	東京支社	大阪鮮滿案內所	上海事務所	紐育事務所
	円	円	円	円
地金	16.71	0.50	—	192.88
木材	—	—	—	—
石材竝燒瓦類	192.24	—	—	—
セメント竝石灰類	—	—	—	—
藥品	13,030.49	6,032.77	26.85	90.00
備品	17,113.23	3,132.83	8,138.59	8,626.50
機器	5,315.85	1,872.46	—	1,303.52
醫療竝理化學用品	28,733.13	5,303.45	—	12.48
線路用品	—	—	—	—
車輛竝船舶用品	—	957.00	—	—
水道竝瓦斯用品	800.00	483.07	—	—
電氣用品	12,662.04	2,326.84	—	—
建物用品	1,096.83	145.29	—	—
釘鉄類	80.58	—	—	—
油脂竝彩料	94.83	3.00	—	—
薪炭類	—	—	—	—
食料品	—	3,600.19	1,434.93	—
被服竝織物類	52.12	17,772.05	—	—
用紙竝帳表類	9,072.62	5,197.09	76.32	—
文具類	1,636.99	954.83	33.00	40.82
雜品	19,685.51	14,267.11	8,249.99	371.10
修理品	1,102.26	—	—	—
合計	**119,685.43**	**62,048.48**	**17,959.68**	**10,637.30**

品 價 額 昭和元年度

哈爾濱事務所	各支庫及小出庫	社內工作註文	社外購入委託	直接註文	計
円	円	円	円	円	円
—	—	60,223.14	12,979.72	—	73,412.95
—	16,560.88	282,636.09	—	—	299,196.97
—	17,649.35	650.12	—	—	18,491.71
—	498.94	—	—	22.30	521.24
—	8.50	16,448.91	340.28	1,222.05	37,199.85
3,992.81	19,437.00	2,300.17	65.04	2,979.07	65,785.24
1,108.54	270.00	4,146.76	16,319.60	1,000.28	31,337.01
—	1,553.50	35.00	12,700.91	3,815.92	52,153.49
—	348.40	107,804.17	—	—	108,152.57
—	—	363,557.49	2,922.79	—	367,437.28
—	3,393.06	100,050.62	738.51	—	105,465.26
—	8.40	22.80	140.67	421.00	15,581.75
—	426.20	862.55	—	—	2,530.87
—	—	36.26	—	—	116.84
—	3,785.60	880.00	373.05	637.20	5,773.68
—	6,518.33	—	—	—	6,518.33
1,382.86	45,026.20	—	—	2,189.02	53,633.20
—	—	97.63	408.59	—	18,330.39
—	792.00	—	17.76	118.05	15,273.84
48.79	200.00	—	3.00	101.30	3,018.73
1,072.70	1,609.40	5,269.26	437.08	1,803.61	52,765.76
—	19.50	20,948.12	3,911.67	167.24	26,148.79
7,605.70	**118,105.26**	**965,969.09**	**51,357.77**	**14,477.04**	**1,358,845.75**

諸掛勘定支出科目別

科目		昭和元年度	大正十四年度	同 十三年度
		円	円	円
人間接費	俸給	157,613.90	129,486.95	132,492.48
	給料 金	153,810.23	167,738.31	165,331.21
	給料 銀	48,084.85		
	臨時給料 金	19,286.60	12,588.84	8,391.16
	臨時給料 銀	727.40		
	諸手當	311,043.71	96,497.81	104,439.35
	旅費	29,881.91	32,284.80	30,992.88
	交通及通信費	10,010.04	7,921.30	7,188.88
	圖書費	2,576.97	2,337.65	1,717.43
	被服費	4,401.99	3,422.51	4,215.75
	印刷竝廣告費	2,833.45	1,564.97	1,562.80
	文具費	18,865.08	16,119.58	14,105.01
	備品費	5,984.45	3,969.85	6,755.20
	第一消耗品費	9,767.99	11,848.61	11,264.52
	第二消耗品費	14,232.75	9,548.13	9,399.57
	積卸運搬費	190,493.41	31,309.26	19,072.15
	配給品補充費	1,915.32	900.95	421.97
	貯藏品修理費	4,569.95	1,024.28	1,087.94
	荷造材料費	21,642.99	16,723.64	16,808.05
	修繕費	19,260.59	20,301.86	20,512.48
	試驗費	41,727.75	27,628.54	33,900.12
	汽車運賃	618,402.32	86,560.85	12,703.35
	準頭料金	86,822.68	81,171.99	103,327.02
	公課金	78,103.39	67,625.99	101,345.38
	雜損	352,816.12	26,811.14	178,666.32
	社宅費	108,075.42	—	—
	雜費	38,952.70	23,014.66	9,338.04
	財產除却費	45,077.33	—	—
	減價償却費	959.88	10,220.26	8,850.42
	總體費分擔額	—	269,604.33	—
	合計	2,397,941.17	1,158,227.06	1,003,889.48

直接購入品價額 昭和元年度

本表ハ各課所係ニ於テ必要ニ應シ直接購入シタルモノノ價額ナリ

種別	滿洲品	本邦品	中國品	外國品	計
	円	円	円	円	円
金	7,994.58	2,365.17	—	1.10	10,360.85
木材	683,286.55	559.87	—	—	683,846.42
枕木	—	—	—	—	—
坑木	1,649,491.82	—	—	—	1,649,491.82
石材竝煉瓦類	632,015.76	315.80	21.48	—	632,353.04
セメント竝石灰類	68,912.08	206.13	84.78	—	69,202.99
藥品	4,718.04	9,823.65	2.88	2,481.91	17,026.48
備品	91,988.10	18,430.30	4,266.93	4,796.05	119,481.38
器	11,543.96	7,450.98	226.18	1,976.74	21,197.86
醫療竝理化學用品	1,018.55	9,066.85	—	319.45	10,404.85
線路用品	48,569.35	886.60	—	99.96	49,555.91
車輛竝船舶用品	35,123.65	—	1.54	—	35,125.19
水道竝瓦斯用品	14,231.15	1,460.12	—	2,814.44	18,505.71
電氣用品	3,522.22	4,801.95	4.17	149.88	8,478.22
建物用品	5,453.96	6,846.85	—	43.50	12,344.31
釘鋲類	34,259.01	578.09	0.89	12.55	34,850.54
油脂竝彩料	13,232.32	1,456.49	1,927.42	5,884.71	22,500.94
薪炭類	18,287.47	116.73	1,383.76	2,100.26	21,888.22
食料品	752,241.41	78,124.30	37,615.98	20,001.88	887,983.57
被服竝繊物類	35,874.88	3,472.10	301.08	365.58	40,013.64
用紙竝帳表類	249,472.08	88,299.77	7,197.46	29,204.95	374,174.26
文具類	5,567.62	3,848.64	1,368.65	460.81	11,245.72
雜品	596,189.90	28,744.34	1,711.32	473.13	627,118.69
修理	37,075.26	418.18	34.10	—	37,527.54
計	**5,000,069.72**	**267,272.91**	**56,148.62**	**71,186.90**	**5,394,678.15**
大正十四年度	4,390,219.52	328,278.66	38,761.64	59,770.29	4,817,030.11
十三年度	4,421,583.78	201,991.36	55,652.59	36,692.84	4,715,920.57
十二年度	4,046,353.11	167,101.35	79,537.30		4,292,991.76
十一年度	1,946,450.97	196,906.31	49,982.08		2,193,339.36
十年度	4,715,386.97	166,173.37	47,238.12		4,928,798.46
九年度	6,893,918.44	266,161.23	134,893.52		7,294,973.19

直接購入品價額 各課所別

種別	各支庫	各小出庫	鐵道部經理課	庶務部庶務課	文書課
	円	円	円	円	円
地金	2,049.20	303.91	—	—	—
木材	27,429.30	1,632.68	—	—	—
木杭	—	—	—	—	—
木坑	—	—	—	—	—
石材瓦煉瓦類	12,178.40	18,390.62	346,202.35	—	—
セメント石灰類	940.19	869.86	—	—	—
藥品	4,794.96	1,065.13	16.45	—	85.00
備品	41,350.83	15,317.48	99.50	—	5,636.66
機械器具	5,504.00	601.40	—	—	—
醫療用化學理化療品	6,382.02	175.31	—	—	—
線路用品	7,516.28	—	—	—	—
車輛用品	—	—	—	—	—
水道用品	3,562.10	566.80	—	—	—
電氣用品	2,449.51	43.93	6.00	—	—
建物用品	7,701.06	1,149.89	0.80	—	—
釘鉄類	6,132.94	82.91	2.70	—	—
油脂彩料類	3,576.03	305.33	68.15	—	—
薪炭類	4,406.13	9,353.42	10.90	—	—
食料品	72,655.19	9,644.31	214,204.49	—	—
被服繊維物類	4,459.33	3,079.56	16.26	—	—
用紙帳表類	13,871.87	2,623.11	18,757.48	155,144.64	—
文具類	2,143.60	764.90	326.38	—	754.00
雜品	28,813.28	30,855.33	2,108.72	—	10,989.48
修理	23,360.62	11,338.72	17.61	—	—
計	281,276.84	108,164.60	581,837.79	155,144.64	17,465.14

種別	南滿醫學堂	醫科大學	各醫院	哈爾濱事務所	上海事務所
	円	円	円	円	円
地金	—	—	—	21.89	—
木材	—	—	—	—	—
木杭	—	—	—	—	—
木坑	—	—	—	—	—
石材瓦煉瓦類	—	—	—	—	—
セメント石灰類	—	—	—	26.85	—
藥品	—	—	6,920.18	1,093.70	4.54
備品	—	—	27.40	5,007.70	122.66
機械器具	—	—	35.00	697.60	26.34
醫療用化學理化療品	—	—	2,801.12	543.00	—
線路用品	—	—	—	—	—
車輛用品	—	—	—	—	—
水道用品	—	—	—	127.50	—
電氣用品	—	—	—	508.28	95.10
建物用品	—	—	—	80.30	—
釘鉄類	—	—	—	19.00	4.95
油脂彩料類	—	—	11.08	2,249.46	1,526.03
薪炭類	—	—	187.82	2,745.56	—
食料品	77.38	2,993.17	318,147.47	1,180.17	10.22
被服繊維物類	—	—	97.70	503.90	213.04
用紙帳表類	—	—	125.10	1,733.04	278.57
文具類	—	—	14.35	1,511.24	745.60
雜品	39.45	2,690.19	26,298.48	1,400.06	552.51
修理	—	—	271.36	221.22	3.32
計	116.83	5,683.36	354,937.06	19,670.47	3,582.88

昭和元年度 各課所別額

販賣課	大連圖書館	埠頭事務所	中央試驗所	鞍山製鐵所	撫順炭礦用度課	遼陽工場
円	円	円	円	円	円	円
—	—	—	—	7,009.20	976.65	—
301.00	—	—	—	104,550.44	549,909.47	—
—	—	—	—	—	—	—
—	—	—	—	—	1,649,491.82	—
—	—	—	—	49,039.35	206,511.11	—
—	—	—	—	37,705.37	29,575.36	—
12.90	—	—	225.40	914.58	1,642.90	—
492.00	—	—	3.70	6,281.63	39,393.13	—
—	—	—	—	7,799.89	6,297.23	—
—	—	—	225.30	128.30	—	—
—	—	—	—	4,936.91	37,102.72	—
—	—	—	—	—	—	35,123.65
—	—	—	—	4,789.46	9,459.85	—
0.90	—	—	—	1,920.35	3,253.85	—
0.70	—	—	—	1,393.78	1,968.81	—
2.00	—	—	—	478.14	28,010.49	105.00
—	—	—	—	10.00	12,217.75	—
8.00	—	—	10.90	1,403.40	—	—
21.94	—	639.60	79.46	4.39	254,159.55	—
0.78	—	—	24.79	5,762.75	25,449.36	—
121.95	123,192.63	—	2,126.79	7,694.11	48,341.54	—
70.36	—	—	1.99	379.06	4,257.28	—
118.79	—	1,013.46	372.65	46,325.97	457,763.85	2,172.93
15.00	—	2,137.90	—	—	—	—
1,166.32	123,192.63	3,790.96	3,070.98	288,527.08	3,365,782.72	37,401.58

各公所	熊岳城農事試驗場	鄭家屯試作農場	黑山屯委託種羊場	獸疫研究所	奉天細菌檢查所	計
円	円	円	円	円	円	円
—	—	—	—	—	—	10,360.85
—	—	—	—	—	—	683,846.42
0.73	22.80	—	—	—	—	—
—	—	—	—	—	—	1,649,491.82
9.73	—	—	21.48	—	—	632,353.04
—	—	—	84.78	—	—	69,202.99
0.58	—	—	—	—	—	17,026.48
37.97	—	6.45	—	—	206.32	119,481.38
5,465.22	47.05	59.09	159.13	—	18.20	21,197.86
10.22	120.00	—	106.18	—	—	10,404.85
—	—	—	—	—	149.80	49,555.91
—	—	—	—	—	—	35,125.19
1.54	—	—	—	—	—	18,505.71
—	—	—	—	—	—	8,478.22
200.30	—	—	—	—	—	12,344.31
48.97	—	—	—	—	—	—
2.79	—	—	9.62	—	—	34,850.54
2,429.17	—	25.38	82.56	—	—	22,500.94
3,335.47	—	—	426.62	—	—	21,888.22
1,391.84	—	—	4,751.65	8,022.74	—	887,983.57
406.17	—	—	—	—	—	40,013.64
121.97	—	1.63	39.83	—	—	374,174.26
273.55	—	3.41	—	—	—	11,245.72
2,272.72	1,866.81	398.40	309.93	10,615.72	139.96	627,118.69
131.51	—	—	30.28	—	—	37,527.54
16,140.45	2,056.66	494.36	6,022.06	18,638.46	514.28	5,394,678.15

工 務

作業價額 昭和元年度

種別	前年度末工事未完了高	本年度中決算高	年度末工事未完了高	差引本年度中作業總額
	円	円	円	円
道	23,636.97	10,751,165.28	247,813.01	10,975,341.32
工場	—	106,015.87	—	106,015.87
港灣	1,099.97	3,150,700.71	4,132.20	3,153,732.94
鑛山	—	21,628.67	—	21,628.67
電氣	80.50	9,638.64	—	9,558.14
旅館	—	52,673.84	—	52,673.84
地方施設	1,241.85	3,087,527.67	772.27	3,087,058.09
雜施設	19.71	3,245,440.23	—	3,245,459.94
工事	1,017.46	929,706.14	—	928,688.68
計	27,057.04	21,354,497.05	252,717.48	21,580,157.49
社外委託工事	—	242,813.73	—	242,813.73
合計 鐵道部扱	24,818.68	10,679,734.55	247,813.01	10,902,728.88
合計 埠頭事務所扱	—	3,521,869.06	4,132.20	3,526,001.26
合計 地方部扱	2,238.36	7,395,707.17	772.27	7,394,241.08
合計 計	**27,057.04**	**21,597,310.78**	**252,717.48**	**21,822,971.22**
大正十四年度	197,549.82	27,900,631.00	27,057.04	27,730,138.22
十三年度	14,576.61	26,203,741.23	197,549.82	26,386,714.44
十二年度	435.46	23,379,585.99	14,576.61	23,393,727.14
十一年度	911.56	23,276,074.74	435.46	23,275,598.64
十年度	208,428.48	25,053,414.07	911.56	24,845,897.15
九年度	116,399.53	25,509,164.59	208,428.48	25,601,193.54

社外委託工事種類別 昭和元年度

種別	件數	金額
		円
上下水道敷設工事	1,280	119,481.27
專用線敷設工事	5	49,126.83
其他雜工事	227	74,205.63
計	**1,512**	**242,813.73**

工務勘定科目別 昭和元年度

科目		鐵道部	埠頭事務所	地方部	計
		円	円	円	円
直接費	工費	1,828,025.13	478,223.24	767,699.93	3,073,948.30
	材料費	4,542,004.45	673,412.70	551,453.66	5,766,870.81
	委託工事費	2,523,125.15	1,442,861.76	3,599,933.58	7,565,920.49
	社給材料費	987,678.10	456,393.00	1,526,083.47	2,970,154.57
	工事諸掛	116,958.40	136,475.50	36,067.13	289,501.03
	計	9,997,791.23	3,187,366.20	6,481,237.77	19,666,395.20
間接費	俸給	190,554.56	43,593.51	251,280.20	485,428.27
	給料	170,685.95	60,753.65	166,216.75	397,656.35
	臨時給料	3,146.07	4,836.16	9,482.71	17,464.94
	諸手當	340,161.81	141,496.59	452,940.14	934,598.54
	旅費	75,914.85	2,139.36	35,723.54	113,777.75
	交通及通信費	5,410.90	1,865.52	11,735.96	19,012.38
	圖書費	8,134.02	527.94	2,511.45	11,173.41
	被服費	3,345.37	14,335.60	11,014.74	28,695.71
	印刷竝廣告費	381.40	—	3,136.73	3,518.13
	文具費	13,636.17	4,535.10	17,023.39	35,194.66
	備品費	4,302.07	2,847.52	3,988.59	11,138.18
	第一消耗品費	1,159.65	2,280.92	10,758.01	14,198.58
	第二消耗品費	2,142.72	2,370.60	5,371.93	9,885.25
	修繕費	2,017.61	944.30	4,113.19	7,075.10
	工具費	6,433.37	1,362.36	5,220.10	13,015.83
	工務機器修繕費	21,057.24	12,374.50	20,634.24	54,065.98
	運搬費	12,581.95	—	5,079.25	17,661.20
	社宅費	114,239.00	66,838.24	129,681.31	310,758.55
	雜費	11,917.46	602.48	4,552.50	17,072.44
	財產除却費	62,870.08	7,742.75	27,347.55	97,960.38
	減價償却費	24,066.52	—	31,780.06	55,846.58
	社外委託手數料	—	—	22,252.26	22,252.26
	技術研究所費分擔額	15,287.83	5,287.92	17,547.85	38,123.60
	計	1,089,446.60	376,735.02	1,249,392.45	2,715,574.07
合計		**11,087,237.83**	**3,564,101.22**	**7,730,630.22**	**22,381,969.27**
雜收入		57,830.30	27,041.49	94,684.92	179,556.71
未整理勘定		781.63	514.76	56,369.91	57,666.30
割掛不足額		127,460.28	11,573.23	298,074.13	437,107.64
差引本年度中作業總額		**10,902,728.88**	**3,526,011.26**	**7,394,241.08**	**21,822,971.22**

工事完成高内譯

科目				直營 工費	直營 材料費	請負 委託工事費	請負 社給材料費
				円	円	円	円
鐵道部扱	興業費關係	施方	道場灣山館設備事	103,002.97	2,241,543.04	1,813,669.46	939,194.00
			鐵工港鑛旅地雜雜	561.28	11,325.94	1,654.10	654.96
				1,865.61	1,999.13	111,032.46	6,602.24
				—	—	2,284.00	33.37
				51.50	56.93	1,035.54	64.76
		施工		—	29.71	—	—
				2,182.87	4,729.41	1,743.81	189.21
				16,263.66	186,484.08	113,731.26	1,428.29
		方計		123,927.89	2,446,168.24	2,045,150.63	948,166.80
	營業費關係		道場灣業館方費	1,702,067.85	1,866,663.73	462,159.26	38,318.59
			鐵工港鑛旅地總	562.74	2,991.26	4,402.58	—
				83.85	536.42	2,532.04	—
				411.85	1,452.44	1,391.34	941.87
				351.34	1,224.64	2,946.03	33.37
				291.42	710.59	4,298.56	19.44
				138.83	1,275.87	7.20	—
		體計		1,703,907.88	1,874,854.95	477,737.01	39,313.27
埠頭事務所扱	興業費關係		道灣事	26,657.09	76,718.10	128,647.23	85,378.89
			鐵港雜	332,670.20	392,356.17	1,230,539.61	344,822.98
				2,774.55	15,843.52	5,176.99	49.68
		工計		362,101.84	484,917.79	1,364,363.83	430,251.55
	營業費關係		道灣	61,185.76	61,566.48	2,447.83	897.39
			鐵港	53,504.88	126,928.43	73,863.42	25,244.06
		計		114,690.64	188,494.91	76,311.25	26,141.45
地方部扱	興業費關係	施方	道場灣山氣館設事	2,026.93	5,937.28	21,595.79	43,944.18
			鐵工港鑛電旅地雜雜	716.25	4,724.80	34,849.94	6,548.73	
				42.87	125.36	16,682.17	2,265.09
				—	—	2,195.26	286.21
				627.22	1,798.48	4,600.00	439.40
		施工		378.22	680.46	13,172.96	2,272.93
				38,295.04	70,384.13	1,482,920.36	797,619.14
				330,744.78	207,616.42	1,678,918.12	517,149.42
		方計		258,686.68	140,543.92	160,821.03	144,068.96
				631,517.99	431,810.85	3,415,755.63	1,514,594.06
	營業費關係		道場灣山氣館方費	6,150.49	1,668.11	4,986.91	1,350.81
			鐵工港鑛電旅地總	8,185.16	2,435.10	13,499.71	187.17
				283.77	145.54	1,363.36	190.41
				1,829.09	2,148.08	5,249.89	864.74
				205.54	166.35	618.00	—
		體計		9,482.48	8,493.61	5,984.20	75.68
				112,593.18	82,970.06	76,343.13	10,142.69
				28,321.37	19,737.18	44,684.33	5,183.11
				167,051.08	117,764.03	152,729.53	17,994.61
合計				3,103,197.32	5,544,010.77	7,532,047.88	2,976,481.74

昭和元年度

工事諸掛	製掛額	計	原工作物價額	應用材料戻入品	純決算額
円	円	円	円	円	円
50,408.47	532,873.91	5,680,691.85	減 909,066.31	—	4,771,625.54
—	1,703.47	15,899.75	—	—	15,899.75
463.56	14,635.52	136,598.52	—	—	136,598.52
—	278.08	2,595.45	—	—	2,595.45
—	145.02	1,353.75	減 87.00	—	1,266.75
—	3.55	33.26	—	—	33.26
30.90	1,066.94	9,943.14	—	—	9,966.66
1,833.57	21,713.12	341,453.95	—	—	341,430.43
52,736.50	572,419.61	6,188,569.67	減 909,153.31	—	5,279,416.36
63,615.36	328,543.43	4,461,368.22	909,199.21	減 305,673.55	5,064,893.88
—	954.70	8,911.28	—	—	8,911.28
—	378.18	3,530.49	—	—	3,530.49
—	503.65	4,701.15	—	—	4,701.15
—	546.51	5,101.89	—	—	5,101.89
—	638.27	5,958.28	—	—	5,958.28
—	171.67	1,593.57	減 45.90	—	1,547.67
63,615.36	331,736.41	4,491,164.88	909,153.31	減 305,673.55	5,094,644.64
20,846.24	34,764.13	373,011.68	減 43,432.84	—	329,578.84
109,939.41	263,111.93	2,673,440.30	減 65,978.59	—	2,607,461.71
510.44	2,435.34	26,790.52	—	—	26,790.52
131,296.09	300,311.40	3,073,242.50	減 109,411.43	—	2,963,831.07
102.00	9,347.88	135,547.34	43,432.84	—	178,980.18
5,077.41	28,461.02	313,079.22	65,978.59	—	379,057.81
5,179.41	37,808.90	448,626.56	109,411.43	—	558,037.99
179.00	10,315.57	83,998.75	—	—	83,998.75
56.00	6,565.26	53,460.98	減 42,210.74	—	11,250.24
—	2,676.13	21,791.62	減 1,310.78	—	20,480.84
—	347.38	2,828.85	減 60.00	—	2,768.85
—	1,045.11	8,510.21	—	—	8,510.21
—	2,310.56	18,815.13	減 860.00	—	17,955.13
20,243.15	349,293.32	2,758,755.14	減 196,151.00	—	2,562,604.14
4,447.66	383,353.36	3,122,229.76	減 118,664.49	減 12,842.78	2,990,722.49
6,685.91	93,468.90	804,275.40	157,939.27	減 12,297.51	949,917.16
31,611.72	849,375.59	6,874,665.84	減 201,317.74	減 25,140.29	6,648,207.81
359.46	2,031.66	16,547.44	23,776.27	減 428.40	39,895.31
30.00	3,406.72	27,743.86	29,545.83	減 1,142.08	56,147.61
—	277.48	2,260.56	1,310.78	減 83.00	3,488.34
—	1,411.42	11,503.22	60.00	—	11,563.22
—	138.54	1,128.43	—	—	1,128.43
2.14	3,364.96	27,403.07	860.00	減 155.00	28,108.07
1,112.63	39,619.30	322,780.99	74,219.34	減 12,827.55	384,172.78
42.79	13,704.98	111,673.76	71,453.86	減 1,217.51	181,910.11
1,547.02	63,955.06	521,041.33	201,226.08	減 15,853.54	706,413.87
285,986.10	2,155,606.97	21,597,310.78	減 91.66	減 346,667.38	21,250,551.74

作業價額

箇所別		前年度末工事未完了高	本年度				
			鐵道	工場	港灣	鑛山	電氣
		円	円	円	円	円	円
鐵道部扱	本部	—	11,808.58	—	—	—	—
	大連鐵道事務所	増 1,147.12	3,638,960.03	14,916.92	140,129.01	1,346.84	—
	奉天鐵道事務所	2,211.24	3,336,243.18	9,894.11	—	3,487.96	—
	長春鐵道事務所	23,754.56	3,155,048.28	—	—	2,461.80	—
	計	24,818.68	10,142,060.07	24,811.03	140,129.01	7,296.60	—
埠頭事務所扱		—	508,559.02	—	2,986,519.52	—	—
地方部扱	本部	499.68	—	—	—	—	—
	大連工務事務所	990.02	68,243.99	79,014.00	24,052.18	3,820.90	8,896.07
	瓦房店地方事務所	64.85	33.26	—	—	—	—
	大石橋地方事務所	60.00	246.81	—	—	128.37	—
	營口地方事務所	—	—	—	—	59.09	—
	鞍山地方事務所	32.40	—	—	—	861.29	—
	遼陽地方事務所	—	32.36	1,012.36	—	575.88	14.59
	奉天地方事務所	—	5,497.90	682.68	—	1,477.24	649.80
	鐵嶺地方事務所	0.06	329.89	—	—	436.53	—
	開原地方事務所	増 40.60	—	—	—	139.78	—
	四平街地方事務所	—	108.32	—	—	1,951.22	—
	公主嶺地方事務所	増 50.00	1,001.41	—	—	812.69	—
	長春地方事務所	555.92	18,629.21	495.80	—	1,362.53	43.18
	本溪湖地方事務所	30.27	389.33	—	—	805.03	—
	安東地方事務所	95.76	6,033.71	—	—	1,901.52	35.00
	計	2,238.36	100,546.19	81,204.84	24,052.18	14,332.07	9,638.64
合計		27,057.04	10,751,165.28	106,015.87	3,150,700.71	21,628.87	9,638.64

| 雜工事中ニハ社外委託工事ヲ含ム

箇所別 昭和元年度

内訳 旅館	地方施設	雜施設	雜工事	計	年度末工事未完了高	差引年度中作業總額
円	円	円	円	円	円	円
—	—	—	—	11,808.58	—	11,808.58
3,081.41	1,404.34	4,847.19	176,377.88	3,981,063.62	22,041.98	4,004,252.72
1,374.89	4,088.34	4,090.68	76,776.77	3,435,955.93	207,661.56	3,641,406.25
1,999.34	498.86	2,598.84	88,299.30	3,250,906.42	18,109.47	3,245,261.33
6,455.64	5,991.54	11,536.71	341,453.95	10,679,734.55	247,813.01	10,902,728.88
—	—	—	26,790.52	3,521,869.06	4,132.20	3,526,001.26
—	40,368.29	276.62	—	40,644.91	—	40,145.23
45,555.06	793,325.08	1,042,142.84	114,444.03	2,179,494.15	—	2,178,504.13
—	20,751.34	68,071.74	18,427.90	107,284.24	—	107,219.39
—	22,453.61	68,476.48	34,387.90	125,693.17	—	125,633.17
—	25,652.77	13,689.62	25,317.34	64,718.82	—	64,718.82
—	19,731.95	52,996.70	37,517.03	111,106.97	—	111,074.57
—	20,317.51	77,239.13	32,084.93	131,276.76	—	131,276.76
158.28	1,333,846.89	686,565.69	157,892.11	2,186,770.59	—	2,186,770.59
—	26,000.52	54,830.42	18,399.94	99,997.30	—	99,997.24
—	25,517.37	49,248.13	46,509.26	121,414.54	—	121,455.14
—	19,265.44	49,890.68	38,332.99	109,548.65	—	109,548.65
—	14,431.96	41,850.06	21,075.28	79,171.40	—	79,221.40
504.86	499,627.08	717,455.01	146,896.78	1,385,014.45	—	1,384,458.53
—	14,029.37	66,101.86	19,457.87	100,783.46	—	100,753.19
—	206,216.95	245,068.54	93,532.04	552,787.76	772.27	553,464.27
46,218.20	3,081,536.13	3,233,903.52	804,275.40	7,395,707.17	772.27	7,394,241.08
52,673.84	3,087,527.67	3,245,440.23	1,172,519.87	21,597,310.78	252,717.48	21,822,971.22

工 場

本部門ハ營業報告書ノ如ク鐵道部門中ノ一項ト爲スヘキモノナルモ其作業狀態ハ鐵道ノ外當會社內外ノ註文ニ應シ諸機械及諸器具ノ製修ニ從事スルモノナルヲ以テ便宜獨立ノ一部門トシテ茲ニ掲載スルモノナリ

施設事項

本年度ニ於テハ專ラ製作竝修理機能ノ增進ヲ計ル爲メ既往設備ノ改良機器ノ增備補充等ヲ爲シ沙河口工場ニ於ケル製罐職場及車臺職場ノ屋根改築工事、車臺職場及塗職場間屋外ピット改築工事、水源地揚水管改築及揚水喞筒据附工事等ハ其ノ主ナルモノナリ

工場機械設備 昭和元年度末現在

沙河口工場

種別		使用	豫備
汽機	据附蒸汽機關	(580HP) 2	(570HP) 1
	運用蒸汽機關	—	(35HP) 3
	計	(580HP) 2	(605HP) 4
汽罐	水管式蒸汽罐	(3,155HP) 7	—
	各種蒸汽罐	2	1
	計	9	1
電動機		(3,05520 HP) 96	—
發電機		(875KW) 5	—
電動發電機		(975KW) 10	—
機械類	ターレツトレース	12	1
	レクーピンレース	2	—
	ホヰールレース	11	—
	ウツドレース	10	—
	レース	44	2
	サーフエーシングレース	3	—
	アクスルレース	3	1

種別		使用	豫備
機械類	チユーブレース	1	—
	ギヤツプレース	109	1
	ラジアルドリール	32	3
	ドリール	50	11
	プリツヨンドリール	1	—
	ベンチドリール	7	—
	コイルワイヂングマシン	1	—
	フヰルドワイチングマシン	1	—
	コイルテーピングマシン	2	—
	二重棉卷機械	2	—
	糸卷機械	1	—
	キユーエーカツター	—	1
	ペイントミル	2	—
	プチー煉合機	1	—
	ピストンリング遠心鑄造機械	1	—
	シエーピングマシン	16	—
	スロツチングマシン	22	1
	プレーニングマシン	21	—
	ミーリングマシン	19	2
	バーナカルミーリングマシン	1	—
	ボーリングエンドミーリングマシン	4	—

沙河口工場

種別		使用	豫備
機械類	螺旋切機械	22	2
	ボーリングエンドターニングマシン	13	2
	クラクターニングアバラタス	1	—
	ホヰールプレス	2	1
	ボンチングエンドシヤーリングマシン	11	—
	サンドミル	8	—
	グラインダー	61	—
	チユーブスウエツヂングマシン	1	—
	チユーブウエルヂングマシン	4	—
	チユーブカツチングマシン	3	—
	スケームハンマー	13	—
	ベルトハンマー	2	—
	ニユーマチツクハンマー	2	—
	砥石機械	5	—
	サーキユーラシヤー	2	3
	ノツチングプレス	9	2
	スクエアーリングシヤー	5	—
	ローラーマシン	8	1
	ボリツシングマシン	4	3
	フアルカツチングマシン	3	—
	ソーウイングマシン	3	3
	ボールトヘツチングエンドフオージングマシン	3	—
	ナツトメーキングマシン	—	1
	シリンダー削機械	3	1
	ボーリング機械	1	—
	ボツヒング機械	2	—
	センターリングマシン	1	—
	ローラータンプリングマシン	2	—
	ストレートニングエンドベンヂング機械	1	—
	コークブレーカー	1	—
	嚙碎機械	1	—
	スクラツプアイオンブレーカー	1	—
	ピクアイオンブレーカー	1	—
	モールヂングマシン	2	2
	コワーマシン	1	—
	フアウンドリーフエツトリングマシン	—	1
	モールドドライヤー	—	1
	サンドリツトリングマシン	1	—
	プレスバワー	1	—
	スプリングプレートメーキングマシン	2	—

種別		使用	豫備
機械類	スプリングプレートテーパーリングマシン	1	—
	ワツシングマシン	1	—
	噴砂機	2	—
	ホリゾンタルブルドザー	2	—
	ニユーマチツクプレス	2	—
	パイプベンヂングマシン	2	—
	オイルセパレーター	1	—
	マグネチツクセパレーター	1	—
	水壓機	18	—
	ヘヤーカーヂングマシン	1	—
	サンドペーパーリングマシン	—	1
	帶鋸機械	10	—
	堅鋸機械	2	—
	圓鋸機械	9	1
	鉋機械	17	1
	ダブルスピンドルセーパー	1	—
	錐機械	6	—
	ハンドソーフアイリングマシン	1	—
	ウツドトリンマー	1	—
	ベニヤプレス	3	—
	電氣熔接機	15	—
	螺旋切旋盤	1	—
	ハンドボンチングマシン	1	—
	クランクピン削機械	1	1
	フエーシング機械	—	3
	酸素アセチレン鎔接及折斷器	2	—
	オートゼナスウエルヂングエンドカツチングプラント	1	—
	ボンプブルヴシート削機械	1	—
	グローブブルヴシート削機械	1	—
	ブルヴセツチングマシン	2	—
	電動研磨機	3	—
	ニユーマチツクグラインダー	9	—
	エレクトリカルグラインダー	2	—
	目盛機	1	—
	ニユーマチツクランマー	1	—
	リーミングエンドタツピングマシン	2	—
	酸水素鎔接及切斷器	1	—
	チユーブスケーラー	1	—
	エレクトリツクスクリユードライバー	5	—
	計	716	53

沙河口工場

種	別	使用	豫備
喞筒	ウオーシントンポンプ	8	1
	ポンプ	10	—
	手働ウインゲポンプ	1	—
	ロータリーポンプ	1	—
	蒸汽ポンプ消防	1	—
	デツキポンプ	2	—
	消防ポンプ	3	—
	計	26	1
起重機	スチームクレーン	12	—
	オバーヘツドクレーン	34	—
	ゲツスリフト(荷物昇降機)	5	—
	輕便電氣起重機	1	—
	クレーインセーラーザツプ	1	—
	クレーインザツプ	27	—
	手働旋腕起重機	1	—
	クレーイン運用	3	—
	タレーインザツプ水壓	1	—
	ハイドロリツクホ井スト	3	—
	クレーイン移動式	4	—
	計	92	—
火床及爐	火床	40	—
	バーフアーネス	2	—
	爐	6	—
	スプリングフアーネス	1	—
	スクラツプフアーネス	2	—
	ナツトフアーネス	2	—
	ブロツクフアーネス	1	—
	爐(ボールトリベツトメーキングマシン)	2	—
	爐(ボイラープレートアンニーリング)	1	—
	爐(リベツトヒーチング)	3	—
	爐(ケースハードニング)	1	—
	爐(トレイングオーブン)	4	—
	加熱爐	1	—
	乾燥爐	3	—
	チルドホ井ールアンニーリングヒツド	1	—
	コーアストーブ	1	—
	焼鈍爐	1	—
	コークス爐	2	—
	鎔解爐	10	—

種	別	使用	豫備
火床及爐	瓦斯爐	23	1
	電氣鎔接爐	1	—
	鉛撰別爐	1	—
	轉爐	1	—
	電氣爐	2	—
	計	112	1
諸設備	傳働軸裝置	28	—
	水壓試驗裝置	1	—
	蒸溜水採集裝置	1	—
	コールター塗場	1	—
	風管裝置	1	—
	空氣管裝置	2	—
	ハイドロリツクパイプ布設	1	—
	蒸汽管裝置	2	—
	機關車排煙裝置	1	—
	スピンロツト焼入瓦斯裝置	1	—
	鐵焼入研究裝置	1	—
	作業用足場	14	—
	轉車臺	6	2
	トラバーサー	2	—
	基本軌道衡	1	—
	眞空掃除機	1	—
	鐵屑運搬裝置	2	—
	轉車臺電力運轉裝置	1	—
	送風裝置	1	—
	送風管裝置	1	—
	ダストコレクチングプラント	6	—
	ヴエンチレーチングモールプラント	6	—
	噴砂掃除室	—	1
	ス井ツチボールド裝置	1	—
	アマチユアー試驗裝置器	1	—
	絶縁物壓入器	1	—
	導線類及配線	1	—
	酸素アセチレン切斷裝置	1	—
	オートゼナスウエチングエンドカツチングプラント	1	—
	鐵管敷設	1	—
	コンベイヤー傳送機	3	—
	計	91	3

遼陽工場 昭和元年度末現在

種	別	使用	豫備
	据付スチームエンヂン	—	2
	各種スチームボイラー	2	2
	モーターゼネレーター	1	—
	A、Cインダクションモーター	34	17
機械類	ギヤツプレース	33	2
	平床レース	—	2
	スクリユーカツチングレース	5	—
	ターレツトレース	2	—
	ホ井ールレース	6	1
	ホローマンドレルレース	1	—
	ユニバーサルミーリングマシン	1	—
	シエーピングマシン	5	1
	プレーニングマシン	3	—
	スロツチングマシン	2	—
	ラデイアルドリーリングマシン	6	—
	アツプライト(ダブ、シングル)ギアードリール	8	—
	プレートベンデングマシン	1	—
	シヤーリングエンドボンチングマシン	2	—
	チユーブカツチングマシン	2	—
	チユーブウエルチングマシン	2	—
	チユーブクリーナー	1	—
	ロータリーフリユークリーニングマシン	1	—
	ハイドロリツクスプリングバツクルプレス	1	—
	ハイドロリツクスプリングテスター	1	—
	ハイドロリツクチユーブテスター	1	—
	ハイドロリツクホカールプレス	1	—
	ハイドロリツクブツシングプレス	1	1
	エヤーコンプレツサー	1	—
	ボーリングエンドターニングマシン	3	1
	テルテルドリル	1	—
	アセチリン瓦斯カツチングマシン	1	—
	アセチリン瓦斯ウエルデイングマシン	1	—
	リンググラインイングマシン	1	—
	シリンドリカルグライデイングマシン	1	—
	ワルヴセツチングマシン	1	—
	チユーブ絞機	1	—
	ロータリーチユーブクリーニングマシン	—	1
	エレクトリツクウエルテングマシン	1	—
	スチームハンマー	3	—
	クランクプレーナー	1	—
	ポーテーブル電弧熔接器	1	—
	計	103	9
木工機械	フートウツトレース	2	—
	サーキユラーソーイングマシン	1	—
	ハンドソーイングマシン	1	—
	ソーセープレナー	1	—
	ウツドプレナー	1	—
	ウツドボアリングマシン	1	—
	ホローチセルモルタイザー	1	—
	ガングエツヂヤー	1	—
	計	9	—

種	別	使用	豫備
火床及爐	スミスハース	31	—
	クルシブルフアーネス	1	—
	スプリングハース	1	—
	鑄鐵爐	1	—
	車輪焼嵌爐	2	—
	計	36	—
機關車	入換機關車	1	—
雜機械類	クランクピンセーブナー	—	1
	ハンドポンチングマシン	—	1
	ロコモチーブウエインゲマシン	—	12
	裁縫機械	2	—
	丸鋸及帶鋸用自働研磨機	1	—
	カツターフオーシングエンドグラインデングマシン	1	—
	カツターグラインデイングマシン	1	—
	ニユーマチツクホイスト	1	1
	アツキユムレーター	1	—
	マグネチツクセパレーター	1	—
	クランクピンターニングマシン	1	—
	シリンダーボフリングマシン	2	—
	グラインドストン	1	—
	ポーテーブルヤードテスター	1	—
	エメリーグラインデングホ井ール	4	—
	ベルトレーシングマシン	1	—
	アセチリン瓦斯プロヂユーサー	1	—
	セントフユーガルフアン	6	—
	エレクトリツクリベツトヒーター	1	—
	モルデイングマシン	1	—
	車輪轉換器	1	—
	計	28	15
喞筒	バチカルスチームポンプ	—	1
	ウオシントンポンプ	—	1
	ボイラーハイドリツクテスチングポンプ	1	1
	ポーテーブルフアイヤーポンプ	1	—
	セントヒユーカルポンプ	1	—
	ハンドポンプ	3	—
	計	6	3
起重機	ハンドパアワートラベルリングクレーン	2	—
	スチームポーテーブルクレーン	2	—
	エレクトリツクトラベルリングクレーン	2	—
	レールロードトラベルクレーン	1	—
	ジツブクレーン	2	—
	計	9	—
轉車臺		7	—
清淨裝置	機關車部分品洗淨釜	1	—
	ランプ洗淨釜	1	—
	ウール煮沸洗淨釜	1	—
	計	3	—

工場興業費

科目			沙河口工場	遼陽工場	雜
					蘇家屯木材防腐場
			円	円	円
鐵道	工場費	土工	122,973.50	9,724.36	9,727.85
		濟航路	58,876.74	9,928.28	194.35
		給水	585,263.65	118,568.00	30,658.34
		建物	521,719.39	5,248.72	—
		機器	3,825,169.05	510,651.75	71,247.49
		計	4,642,699.26	758,013.22	152,521.96
			9,756,701.59	**1,412,134.33**	**264,349.99**

作業事項

製修價額

工場別	年度	前年度末半成高	年度中 社内 製作及製材	修繕	改造	組立	据付及装置其他設備
		円	円	円	円	円	円
沙河口	昭和元年度	432,709.94	4,925,759.39	3,726,529.91	345,241.45	70,985.74	259,827.24
	大正十四年度	282,250.63	3,821,763.99	3,469,985.27	360,563.60	11,548.55	490,794.99
	十三年度	465,368.96	4,913,652.65	3,321,594.31	375,437.55	17,642.08	325,230.13
	十二年度	731,780.70	4,179,554.32	3,338,297.63	386,763.26	1,310.16	380,096.58
	十一年度	832,573.10	4,883,314.66	3,590,416.48	270,535.78	108,153.83	233,194.28
	十年度	924,765.86	6,605,594.13	3,886,665.32	200,214.83	34,042.48	183,029.60
	九年度	10,962,786.21	18,506,850.72	4,657,912.20	391,336.54	101,714.05	498,134.23
遼陽	昭和元年度	33,305.79	26,590.29	1,363,146.71	14,704.92	63,785.14	—
	大正十四年度	80,529.62	28,295.83	1,194,260.89	154,463.48	14,138.36	—
	十三年度	55,711.13	20,843.35	1,059,979.06	124,009.49	18,624.28	—
	十二年度	58,336.81	10,024.02	1,203,076.33	109,172.44	15,308.88	—
	十一年度	15,805.75	97,314.96	1,175,373.16	—	5,368.96	—
	十年度	30,408.45	119,568.31	1,226,000.28	3,413.43	15,947.26	—
	九年度	53,869.93	53,542.34	1,263,341.14	14,003.74	16,841.55	—
計	昭和元年度	466,015.73	4,952,349.68	5,089,676.62	359,946.37	134,770.88	259,827.24
	大正十四年度	362,780.25	3,850,059.82	4,664,246.16	515,027.08	25,686.91	490,794.99
	十三年度	521,080.09	4,934,496.00	4,381,573.37	499,447.04	36,266.36	325,230.13
	十二年度	790,117.51	4,189,578.34	4,541,373.96	495,935.70	16,619.04	380,096.58
	十一年度	848,378.85	4,980,629.62	4,765,789.64	270,535.78	113,522.79	233,194.28
	十年度	955,174.31	6,725,162.44	5,112,665.60	203,628.26	49,989.74	183,029.60
	九年度	11,016,656.14	18,560,393.06	5,921,253.34	405,340.28	118,555.60	498,134.23

本表ノ其ノ他中ニハ基礎、荷造及解放竝運轉工事ノ決算高ヲ合算シタルモノナリ

費箇所別

自明治四十年度 至昭和元年度

工場			計
技術研究所	電氣修繕工場	計	
円	円	円	円
—	—	9,727.85	142,425.71
1,535.42	—	1,729.77	70,534.79
—	—	30,658.34	734,489.99
1,398.43	—	1,398.43	528,366.54
120,757.39	36,018.35	228,023.23	4,563,844.03
378,595.73	12,623.75	543,741.44	5,944,453.92
502,286.97	**48,642.10**	**815,279.06**	**11,984,114.98**

作業別

決算高 註文 検査及試験	其他	計	社外註文	合計	未決算 年度末半成高	未整理勘定	差引年度中製修高
円	円	円	円	円	円	円	円
22,858.32	82,090.39	9,433,292.44	204,248.82	9,637,541.26	359,170.75	150,754.55	9,714,756.62
24,589.57	74,640.24	8,253,886.21	167,646.95	8,421,533.16	432,709.94	131,014.90	8,703,007.37
24,928.63	72,857.34	9,051,342.69	43,919.31	9,095,262.00	282,250.63	249,510.73	9,161,654.40
20,372.79	90,866.63	8,397,261.37	40,620.99	8,437,882.36	465,368.96	151,860.89	8,323,331.51
40,984.88	80,230.28	9,206,830.19	97,702.68	9,304,532.87	731,780.70	175,467.84	9,379,208.31
28,488.92	87,494.70	11,025,529.98	15,398.08	11,040,928.06	832,573.10	250,981.22	11,199,716.52
34,616.66	79,017.29	24,269,581.69	347,717.22	24,617,298.91	924,765.86	280,559.02	14,859,837.58
3,614.03	—	1,471,841.09	148,861.88	1,620,702.97	69,516.84	47,804.30	1,704,718.32
30,940.50	—	1,422,099.06	96,328.35	1,518,427.41	33,305.79	43,047.59	1,514,251.17
2,692.56	—	1,226,148.74	184,694.67	1,410,843.41	80,529.62	38,405.41	1,474,067.31
10,581.30	—	1,348,162.97	48,457.46	1,396,620.43	55,711.13	29,518.63	1,423,513.38
10,858.19	—	1,288,915.27	49,760.86	1,338,676.13	58,336.81	30,860.55	1,412,067.74
8,843.71	—	1,373,772.99	1,907.10	1,375,680.09	15,805.75	38,222.58	1,399,299.97
2,797.29	—	1,350,526.06	30,758.48	1,381,284.54	30,408.45	31,319.87	1,389,142.93
26,472.35	82,090.39	10,905,133.53	353,110.70	11,258,244.23	428,687.59	198,558.85	11,419,474.94
55,530.07	74,640.24	9,675,985.27	263,975.30	9,939,960.57	466,015.73	174,062.49	10,217,258.54
27,621.19	72,857.34	10,277,491.43	228,613.98	10,506,105.41	362,780.25	287,916.14	10,635,721.71
30,954.09	90,866.63	9,745,424.34	89,078.45	9,834,502.79	521,080.09	181,379.52	9,746,844.89
51,843.07	80,230.28	10,495,745.46	147,463.54	10,643,209.00	790,117.51	206,328.39	10,791,276.05
37,332.63	87,494.70	12,399,302.97	17,305.18	12,416,608.15	848,378.85	289,203.80	12,599,016.49
37,413.95	79,017.29	25,620,107.75	378,475.70	25,998,583.45	955,174.31	311,878.89	16,248,980.51

昭和元年度 製修價額種類別

種別		沙河口工場	遼陽工場	計
		円	円	円
鐵道	線路	1,605	—	1,605
	停車場	1,730	10	1,740
	通信信號	13	—	13
	車輛	3,550,276	16,470	3,566,746
	事務所	8,539	—	8,539
	運轉費	4,966	12,604	17,570
	車輛費	3,238,386	1,226,848	4,465,234
	運輸費	20,366	4,750	25,116
	保存費	26,334	11,603	37,937
	計	6,852,215	1,272,285	8,124,500
工場	沙河口工場	26,630	—	26,630
	遼陽工場	1,394	8,078	9,472
	雜工場	2,902	—	2,902
	計	30,926	8,078	39,004
船舶	港內船舶	2,216	—	2,216
港灣	築港	1,843	—	1,843
	事務費	104	—	104
	埠頭費	67	—	67
	附屬鐵道費	97	—	97
	保存費	17,819	—	17,819
	計	19,930	—	19,930
鑛業	貯藏費	509	—	509
電氣	保存費	100	—	100
旅館	旅館部費	1,184	—	1,184
	自動車部費	795	—	795
	食堂車部費	376	—	376
	計	2,355	—	2,355
地方	學校	556	—	556
	中央試驗所	143	—	143
	市街地	774	—	774
	耕地	—	272	272
	地方事務費	9	—	9
	醫院費	502	124	626
	工業學校費	689	—	689
	給水費	22,789	—	22,789
地方	管理費	—	255	255
	中央試驗所費	60	—	60
	衛生研究所費	205	—	205
	計	25,727	651	26,378
貯藏品	倉庫課保管	24,845	—	24,845
	沙河口工場保管	760,646	—	760,646
	遼陽工場保管	298,332	40,466	338,798
	電氣作業所保管	394	—	394
	計	1,084,217	40,466	1,124,683
勘定	用度諸掛勘定	39,810	1,614	41,424
	工務勘定	62,300	1,990	64,290
	工場勘定	444,227	91,523	535,750
	炭礦勘定	66,699	47,424	114,123
	製鐵所勘定	16,625	4,360	20,985
	公費勘定	701	786	1,487
	社宅勘定	513	199	712
	未收金	39,762	—	39,762
	假拂金	740,991	2,444	743,435
	計	1,411,628	150,340	1,561,968
總體費	本社費	3,469	21	3,490
社外註文品		204,249	148,862	353,111
合計（決算高）		9,637,541	1,620,703	11,258,244
前年度繰越半成高		432,710	33,306	466,016
本年度末半成高		359,171	69,517	428,688
未整理勘定		150,755	47,804	198,559
總計（差引年度中製修高）		9,714,757	1,704,718	11,419,475

昭和元年度 社外註文品製修種類別

種別			單位	數量	金額
					円
沙河口 製作	備品	木材 雜件	件	1	120
		大連機械製作所註文	一	—	884
		雜件	件	9	408
		計	—	—	1,292
	機器	大信洋行註文	件	14	780
		關東軍兵器部註文	箇	100	1,486
		東拓大連支店註文	點	12	1,187
		滿洲船渠會社註文	一	—	1,138
		南滿電氣會社註文	一	—	1,208
		雜件	件	7	555
		計	—	—	6,354
	線路	京奉鐵路局註文	組	10	2,325
	車輛用品	大連機械製作所註文	箇	1,420	53,902
		本溪湖煤鐵公司註文	式	1	1,011
		中村商會註文	一	—	1,800
		滿洲船渠會社註文	點	6	926
		京奉鐵路局註文	箇	12	601
		朝鮮鐵道局註文	〃	170	1,840
		呼海鐵路局註文	件	34	3,130
		雜件	〃	14	1,659
		計	—	—	64,869
	電氣用品	雜件	件	3	323
	建物用品	關東軍經理部註文	箇	14	1,115
	雜品	雜件	件	3	96
	計		—	—	76,494
沙河口 修繕	備品	大連機械製作所註文	—	—	482
		雜件	件	3	14
		計	—	—	496
	機器	南滿洲電氣會社註文變壓器649臺外	—	—	50,815
		洮昂鐵路局用品軌道敷設機2臺外	—	—	18,186
		京奉鐵路局モーターカー	臺	3	332
		昌光硝子會社自動車モーダー	〃	1	670
		大連油脂工業會社中村商會タンク	〃	2	1,033
		雜件	式	1	231
		計	件	31	1,469
			—	—	72,727
沙河口 運轉其他	車輛用品	四洮鐵路局客貨車	輛	22	40,925
		洮昂鐵路局客貨車	〃	6	3,972
		滿洲船渠會社車部分品	箇	120	300
		鐵骨雜件	件	7	562
		計	—	—	45,759
	水道用品	雜件	件	1	149
	電氣用品	南滿洲電氣會社クオヲーエンプチコクスプリング	箇	6	441
		雜件	件	6	356
		計	—	—	797
	雜品	雜件	件	2	39
	計		—	—	119,967
沙河口 組立檢査及試驗	車輛用品	南滿洲電氣會社ポルスタージム	—	—	946
	車輛用品	雜件	件	4	72
	雜品	雜件	〃	2	54
	計		—	—	126
沙河口 運轉其他	木材	雜件	件	2	171
	機器	洮昂鐵路局付社軌道敷設機取會	件	1	221
		滿洲船渠會社轉運	〃	2	1,858
		起重機	件	7	319
		雜件			
		計	—	—	2,398
	車輛用品	雜件	件	8	679
	雜品	雜件	〃	9	3,468
	計		—	—	6,716
	合計		—	—	204,249
遼陽 製作		ヒーターホース40本	件	1	805
		雜件	〃	41	1,974
		計	—	—	2,779
遼陽 修繕		車輛其他	件	57	141,442
		雜件	〃	62	4,255
		計	—	—	145,697
遼陽 其他		雜件	件	2	386
	合計		—	—	148,862
總計			—	—	353,111

工場勘定

科目別		沙河口工場 昭和元年度	沙河口工場 大正十四年度	沙河口工場 同十三年度	遼陽工場 昭和元年度
		円	円	円	円
間接費	俸給	158,858.19	152,130.65	165,674.87	35,710.15
	給料	528,171.27	383,998.27	383,657.18	79,368.24
	臨時給料	2,878.24	1,708.07	4,618.56	3,617.78
	諸手當	666,521.61	681,034.66	247,832.17	127,988.90
	旅費	6,298.76	2,865.50	2,148.37	2,934.70
	交通及通信費	4,096.52	3,897.26	3,375.86	966.59
	圖書費	3,186.76	8,949.39	7,959.84	1,013.99
	文具費	6,384.12			2,143.48
	被服費	9,806.04	10,839.73	10,533.39	2,666.71
	備品費	5,363.31	7,129.17	5,703.86	3,060.59
	第一消耗品費	4,100.61	9,887.29	9,830.89	586.20
	第二消耗品費	7,533.80	2,681.75	2,843.57	2,252.01
	給水費	18,476.93	24,920.41	21,571.76	185.60
	保存費	118,552.10	98,160.11	119,653.61	28,167.74
	機械保修費	152,416.82	158,207.56	141,954.83	40,711.42
	工具費	187,947.91	185,302.98	176,229.29	34,151.17
	第一操業用品費	—	77,927.16	68,622.06	—
	第二操業用品費	123,269.32	42,680.18	47,065.11	35,556.74
	燃料費	224,725.75	239,392.14	259,753.89	35,840.05
	油脂及屑絲費	26,228.57	28,415.92	27,384.20	5,423.19
	機械課費分擔額	132,405.96	187,593.16	98,544.46	20,929.95
	技術研究費分擔額	42,294.60	35,428.44	19,318.69	6,841.13
	社宅費	392,329.69	446,049.97	—	61,697.98
	雜費	30,751.35	32,101.84	34,842.15	4,667.31
	減價償却費	168,973.66	—	—	23,068.61
	財産除却費	56,900.45	44,845.43	41,806.75	36,845.80
	計	3,078,472.34	2,866,147.04	1,900,925.36	596,396.03
直接費	工費	1,475,283.18	1,740,700.66	1,809,875.01	262,675.48
	第一材料費	285,427.19	281,278.73	293,895.23	8,223.71
	第二材料費	4,019,220.53	3,520,121.38	4,480,999.95	803,978.76
	委託工作費	514,116.52	120,998.44	170,840.94	12,285.88
	第一社給材料費	—	—	—	—
	第二社給材料費	245,946.81	63,218.46	349,999.50	—
	第一工作諸掛	7,238.76	3,372.27	13,107.27	156.00
	第二工作諸掛	60,925.57	47,304.09	31,694.96	7,428.40
	計	6,608,158.56	5,776,994.03	7,150,412.86	1,094,748.23
合計		**9,686,630.90**	**8,643,141.07**	**9,051,338.22**	**1,691,144.26**
未整理勘定		150,754.55	131,014.90	249,510.73	47,804.30
社外割掛及割掛差額		25,114.43	98,114.86	59,185.85	45,811.96
雜收入		147,743.26	169,263.46	198,380.40	80,042.20
差引年度中製修費總額		**9,714,756.62**	**8,703,007.37**	**9,161,654.40**	**1,704,718.32**

科目別

遼陽工場 大正十四年度	遼陽工場 同十三年度	計 昭和元年度	計 大正十四年度	計 同十三年度
円	円	円	円	円
34,220.38	35,924.19	194,568.34	186,351.03	201,599.06
82,970.28	88,151.00	607,539.51	466,968.55	471,808.18
3,349.91	2,134.49	6,496.02	5,057.98	6,753.05
131,505.06	49,776.20	794,510.51	812,539.72	297,608.37
3,054.63	3,227.98	9,233.46	5,920.13	5,376.35
982.46	922.70	5,063.11	4,879.72	4,298.56
2,443.96	2,720.06	4,200.75	11,393.35	10,679.90
		8,527.60		
2,119.77	2,099.55	12,472.75	12,959.50	12,632.94
2,794.60	2,236.59	8,423.90	9,923.77	7,940.45
684.14	761.06	4,686.81	10,571.43	10,591.95
2,198.16	2,750.24	9,785.81	4,879.91	5,593.81
630.50	3,552.88	18,662.53	25,550.91	25,124.64
35,760.19	30,798.59	146,719.84	133,920.30	150,452.20
36,302.56	25,788.96	193,128.24	194,510.12	167,743.79
35,200.92	25,910.34	222,099.08	220,503.90	202,139.63
—	—	—	77,927.16	68,622.06
24,248.31	19,110.24	158,826.06	66,928.49	66,175.35
36,592.87	43,119.61	260,565.80	275,985.01	302,873.50
5,534.34	7,663.18	31,651.76	33,950.26	35,047.38
27,041.40	14,281.82	153,335.91	214,634.56	112,826.28
6,618.82	4,015.84	49,135.73	42,047.26	23,334.53
83,371.46	—	454,027.67	529,421.43	—
6,550.34	6,377.76	35,418.66	38,652.18	41,219.91
—	—	192,042.27	—	—
4,096.44	12,171.39	93,746.25	48,941.87	53,978.14
568,271.50	383,494.67	3,674,868.37	3,434,418.54	2,284,420.03
259,019.84	279,132.24	1,737,958.66	1,999,720.50	2,089,007.25
5,537.12	3,960.87	293,650.90	286,815.85	297,856.10
701,852.71	765,162.29	4,823,199.29	4,221,974.09	5,246,162.24
7,066.87	6,386.93	526,402.40	128,065.31	177,227.87
—	—	—	—	—
—	—	245,946.81	63,218.46	349,999.50
326.22	3,201.34	7,394.76	3,698.49	16,308.61
5,920.78	6,139.85	68,353.97	53,224.87	37,834.81
979,723.54	1,063,983.52	7,702,906.79	6,756,717.57	8,214,396.38
1,547,995.04	**1,447,478.19**	**11,377,775.16**	**10,191,136.11**	**10,498,816.41**
43,047.59	38,405.41	198,558.85	174,062.49	287,916.14
454.97	64,669.48	70,926.39	97,659.89	123,855.33
76,336.49	76,485.77	227,785.46	245,599.95	274,866.17
1,514,251.17	**1,474,067.31**	**11,419,474.94**	**10,217,258.54**	**10,635,721.71**

製修用品價額 昭和元年度

工場別	金屬 地金 銑鐵 數量	銑鐵 價額	鋼鐵 數量	鋼鐵 價額	其他鐵類 數量	其他鐵類 價額	銅類 數量	銅類 價額	錫類 數量	錫類 價額	眞鍮類 數量	眞鍮類 價額	其他價額	價額計
	瓩	円	瓩	円	瓩	円	瓩	円	瓩	円	瓩	円	円	円
沙河口	3,098,776	177,246.12	76,230	45,409.23	2,833,077	455,067.33	99,582	88,339.40	17,246	51,972.09	6,713	7,095.09	623,585.94	1,448,715.20
遼陽	48,500	2,467.27	339,539	53,945.61	20,321	24,514.18	46,916	44,414.97	5,684	18,319.21	1,668	1,684.35	34,038.73	179,384.32
計	**3,147,276**	**179,713.39**	**415,769**	**99,354.84**	**2,853,398**	**479,581.51**	**146,498**	**132,754.37**	**22,930**	**70,291.30**	**8,381**	**8,779.44**	**657,624.67**	**1,828,099.52**
大正十四年度	2,888,167	179,638.91	365,572	84,899.23	2,592,601	392,856.06	113,304	105,418.00	18,521	52,447.00	8,057	8,062.15	644,926.47	1,468,247.82
十三年度	4,661,155	309,606.78	435,479	128,270.97	5,488,896	829,368.82	177,388	135,289.97	36,242	88,011.93	9,678	9,669.93	468,300.65	1,968,519.05
十二年度	4,870,715	350,889.26	383,152	151,750.74	4,078,349	706,332.06	134,957	115,296.23	25,907	55,112.36	15,501	15,189.61	360,375.80	1,754,946.06
十一年度	3,924,832	297,733.05	434,203	169,054.45	4,377,370	994,912.98	94,734	74,882.09	24,284	40,019.73	13,340	12,911.77	337,331.64	1,926,845.71
十年度	2,903,905	412,607.32	357,518	165,317.33	4,495,357	1,068,732.20	111,426	90,431.97	22,883	75,849.38	14,489	16,983.03	311,630.96	2,141,552.19
九年度	1,934,657	380,989.33	734,610	283,635.42	2,915,861	934,961.48	151,168	162,654.86	28,506	84,330.03	17,676	20,717.25	624,056.95	2,491,345.32

工場別	木材 原木 櫟 數量	櫟 價額	松 數量	松 價額	檜 數量	檜 價額	楢 數量	楢 價額	チーク 數量	チーク 價額	其他 價額	挽材各種 價額	價額計	油脂、彩料及藥品 礦油及石油 數量	礦油及石油 價額	ペイント 數量	ペイント 價額	藥品其他 價額	價額計
	立方米	円	立方米	円	立方米	円	立方米	円	立方米	円	円	円	円	立	円	瓩	円	円	円
沙河口	288.5	46,872.50	11,193.6	375,979.23	54.4	18,765.95	1,347.0	53,839.54	16.1	3,758.32	70,829.15	8,011.02	578,055.71	77,168	26,857.99	43,828	30,145.50	126,212.40	183,215.89
遼陽	—	—	—	—	—	—	—	—	—	—	—	—	191,071.16	27,915	5,227.18	14,761	5,791.96	37,900.35	48,919.49
計	**288.5**	**46,872.50**	**11,193.6**	**375,979.23**	**54.4**	**18,765.95**	**1,347.0**	**53,839.54**	**16.1**	**3,758.32**	**70,829.15**	**8,011.02**	**769,126.87**	**105,083**	**32,085.17**	**58,589**	**35,937.46**	**164,112.75**	**232,135.38**
大正十四年度	125.0	32,184.97	9,731.2	522,050.23	69.1	15,640.77	811.8	51,707.60	39.0	8,657.58	33,964.23	13,259.82	677,465.20	160,813	38,799.32	101,176	41,908.39	126,454.98	207,162.69
十三年度	108.5	24,695.36	7,825.2	340,628.94	78.5	18,555.87	847.7	41,933.05	35.9	6,537.12	34,508.22	187,521.23	654,379.79	176,227	37,635.87	96.320	37,511.88	167,300.52	242,448.27
十二年度	112.6	20,653.86	9,975.7	332,875.11	73.5	13,740.47	957.9	35,841.91	16.8	4,882.59	37,144.17	171,333.95	616,472.06	172,876	44,319.98	99,563	39,087.70	181,328.03	264,735.71
十一年度	158.1	37,100.13	7,727.3	318,697.88	107.0	26,004.63	573.3	23,391.85	44.6	8,598.82	28,400.39	150,562.20	592,755.90	216,550	65,205.35	84,341	30,922.53	164,122.20	260,250.08
十年度	306.2	48,863.73	9,176.6	556,912.64	41.1	20,785.23	1,308.8	52,303.55	27.0	5,053.73	20,812.61	166,235.72	870,967.21	224,858	62,592.26	101,871	45,647.38	177,442.47	285,682.11
九年度	404.0	67,921.29	12,870.8	774,791.50	4.3	2,894.33	2,505.5	175,020.76	50.4	8,210.43	47,352.61	393,717.64	1,469,908.56	202,277	71,240.96	98,664	51,978.57	221,596.96	344,816.49

工場別	車輛用品 價額	電氣用品 價額	石炭 切込 數量	切込 價額	粉 數量	粉 價額	コークス 數量	コークス 價額	木炭 數量	木炭 價額	綿屑 數量	綿屑 價額	釘鋲類價額	其他價額	價額合計
	円	円	噸	円	噸	円	噸	円	瓩	円	瓩	円	円	円	円
沙河口	1,692,589.80	134,342.73	5,860	70,565.60	11,334	128,523.76	2,275	93,451.81	5,597	278.52	30,173	15,278.90	114,518.66	417,605.79	4,877,142.37
遼陽	335,195.23	7,512.85	2,940	30,371.86	792	5,384.89	220	5,007.51	3,131	290.16	7,182	2,732.24	29,315.59	63,032.63	898,217.93
計	**2,027,785.03**	**141,855.58**	**8,800**	**100,937.46**	**12,126**	**133,908.65**	**2,495**	**98,459.32**	**8,728**	**568.68**	**37,355**	**18,011.14**	**143,834.25**	**480,638.42**	**5,775,360.30**
大正十四年度	1,524,445.94	103,082.50	9,242	108,976.55	12,904	145,673.99	2,678	107,621.56	12,393	497.29	29,775	10,370.03	102,657.80	540,152.31	4,996,353.68
十三年度	2,448,359.85	185,397.92	9,836	112,951.61	14,086	162,060.95	3,430	123,632.36	10,804	537.96	36,332	10,243.53	101,415.88	569,079.41	6,579,026.58
十二年度	1,915,530.81	160,177.95	9,341	109,125.76	14,579	185,498.28	2,905	95,017.81	10,139	599.36	30,689	6,334.60	148,412.62	469,208.87	5,726,059.89
十一年度	2,066,017.46	155,506.38	11,997	148,558.68	14,280	173,638.19	2,895	102,508.09	10,137	579.66	31,143	3,896.73	127,534.33	541,894.50	6,099,985.71
十年度	3,312,098.14	270,598.99	12,396	176,052.54	13,201	160,325.84	2,535	104,392.14	14,756	1,286.78	27,939	6,128.55	175,663.52	660,833.11	8,165,581.12
九年度	5,196,057.06	265,678.41	8,626	147,852.63	18,280	312,875.97	2,553	151,411.66	23,014	1,702.03	24,340	5,724.89	190,588.20	798,727.10	11,376,688.32

組立車輛

月別	機關車	客車 特別車	客車 展望一等車	客車 寢臺車	客車 一等寢臺車	客車 二等寢臺車	客車 三等寢臺車	客車 食堂車	客車 合造一等食堂車	客車 合造一等手荷物車	客車 一等客車	客車 合造二一等客車	客車 二等客車	客車 三等客車	客車 合造三等手荷物車	客車 合造二三等客車
組立又ハ製作試運轉濟 四月	—	—	—	—	—	—	—	—	—	—	—	—	—	—	—	—
五月	1	—	—	—	—	—	—	—	—	—	—	—	—	—	—	—
六月	—	—	—	—	—	—	—	—	—	—	—	—	—	—	—	—
七月	2	—	—	—	—	—	—	—	—	—	—	—	—	—	—	—
八月	—	—	—	—	—	2	—	—	—	—	—	—	—	—	—	—
九月	—	—	—	—	—	2	—	—	—	—	—	—	—	—	—	—
十月	1	—	—	—	—	2	—	—	—	—	—	—	—	1	—	—
十一月	1	—	—	—	—	—	—	—	—	—	—	—	—	2	—	—
十二月	2	—	—	—	—	—	—	—	—	—	—	—	—	4	—	—
二月	2	—	—	—	—	—	—	—	—	—	—	—	—	1	—	—
三月	1	—	—	—	—	—	—	—	—	—	—	—	—	2	—	—
計	11	—	—	—	—	6	—	—	—	—	—	—	—	14	—	—
開始以來累計	457	1	3	9	3	12	5	20	3	7	20	6	81	180	48	11
製作中(本年度末現在)	—	—	—	—	—	—	—	—	—	—	—	—	—	17	—	—

本表ノ車輛數ハ改造ノ結果車種ノ變更ヲ來セシモノアルカ爲鐵道部門ノモノト符合セス

車輛改造及修繕

月別	沙河口工場 機關車	沙河口工場 客車類	沙河口工場 貨車類 貨車	沙河口工場 貨車類 車掌車	沙河口工場 計	遼陽工場 機關車	遼陽工場 客車類
四月	19	34	186	12	251	10	—
五月	20	38	221	2	281	9	—
六月	20	35	153	12	220	10	—
七月	20	34	204	10	268	11	—
八月	19	33	195	1	248	9	—
九月	18	29	193	8	248	10	—
十月	19	38	229	5	291	10	—
十一月	18	41	255	17	331	10	—
十二月	15	37	211	15	278	10	—
二月	16	29	214	14	273	8	—
三月	16	32	207	17	272	8	1
計	18	37	254	10	319	11	—
	218	**417**	**2,522**	**123**	**3,280**	**116**	**1**
大正十四年度	210	339	2,513	107	3,169	99	3
十三年度	206	351	2,149	104	2,810	94	4
十二年度	204	289	2,385	75	2,953	96	21
十一年度	212	351	2,494	107	3,164	93	7
十年度	201	317	2,759	114	3,391	78	14
九年度	223	363	2,642	145	3,373	76	15

昭和元年度 製作及

類	貨車 合造郵便手荷物車	貨車 手荷物車	貨車 計	貨車類 有蓋貨車	貨車類 無蓋貨車	貨車類 無側貨車	貨車類 石炭車	貨車類 鑛石車	貨車類 土運車	貨車類 砂運車	貨車類 冷藏車	貨車類 硫酸槽車	貨車類 油槽車	貨車類 水槽車	貨車類 檢衡車	貨車類 車掌車	貨車類 計	合計
	—	—	—	—	—	—	—	—	—	—	—	—	—	—	—	—	—	—
	—	—	—	10	—	—	—	—	—	—	—	—	—	—	—	—	10	11
	—	—	—	5	—	—	—	—	—	—	—	—	—	—	—	—	5	5
	—	—	—	15	—	—	—	—	—	—	—	—	—	—	—	—	15	17
	—	—	2	10	—	—	—	—	—	—	—	—	—	—	—	—	10	12
	—	—	2	10	8	—	—	—	—	—	—	—	—	—	—	—	18	20
	—	—	3	—	16	—	—	—	—	—	—	—	—	—	—	—	16	20
	—	—	2	5	16	—	—	9	—	—	—	—	—	—	—	—	30	33
	—	—	4	15	—	—	20	—	—	—	—	—	—	—	—	—	35	41
	—	—	1	15	—	4	—	—	—	—	—	—	—	—	—	—	19	22
	—	—	2	15	—	25	—	—	—	—	—	—	—	—	—	—	40	43
	—	—	4	40	5	—	—	—	20	—	—	—	—	—	—	3	68	73
	—	—	20	140	45	29	20	9	20	—	—	—	—	—	—	3	266	297
	30	14	453	2,847	2,861	415	435	48	273	60	15	6	6	13	2	246	7,027	7,937
	—	1	18	—	—	—	—	—	—	—	—	—	—	—	—	—	—	18

昭和元年度 輛數入場輛

遼陽工場 貨車類 貨車	遼陽工場 貨車類 車掌車	遼陽工場 計	計 機關車	計 客車類	計 貨車類 貨車	計 貨車類 車掌車	計 計
128	4	142	29	34	314	16	393
116	3	128	29	38	337	5	409
135	4	149	30	35	288	16	369
138	3	152	31	34	342	13	420
133	6	148	28	33	328	7	396
124	4	138	28	29	317	12	386
121	6	137	29	38	350	11	428
123	1	134	28	41	378	18	465
119	2	131	25	37	330	17	409
122	10	140	24	29	336	24	413
90	5	104	24	33	297	22	376
131	5	148	29	37	385	15	467
1,480	**53**	**1,651**	**334**	**418**	**4,002**	**176**	**4,931**
1,755	68	1,925	309	342	4,268	175	5,094
2,004	61	2,163	300	355	4,153	165	4,973
2,097	80	2,294	300	310	4,482	155	5,247
2,089	88	2,277	305	358	4,583	195	5,441
2,047	134	2,273	279	331	4,806	248	5,664
1,953	135	2,179	299	378	4,595	280	5,552

改造及修繕車

工場別	年度	機関車 前繰越年度輛数	機関車 入場輛数	機関車 出場 輛数	機関車 出場 在場日数	機関車 出場 一輛平均在場日数	機関車 年度末在場輛数	機関車 在日場輛総延数	機関車 一日平均在場輛数	客車 前繰越年度輛数	客車 入場輛数	客車 出場 輛数
沙河口	昭和元年度	7	218	216	3,672	17.0日	9	3,830	10.5輛	26	417	430
	大正十四年度	7	210	210	3,655	17.4	7	3,709	10.2	32	339	345
	十三年度	9	206	208	4,580	22.0	7	4,529	12.4	36	351	355
	十二年度	12	204	207	3,691	17.8	9	3,918	10.7	25	289	278
	十一年度	12	212	212	4,412	20.8	* 12	4,291	11.8	39	351	365
	十年度	19	201	208	5,667	27.2	12	5,592	15.3	24	317	302
	九年度	22	223	226	6,962	30.8	19	6,839	18.8	46	363	△ 383
遼陽	昭和元年度	3	116	113	1,463	12.9	6	1,910	5.2	—	1	1
	大正十四年度	4	99	100	1,225	12.3	3	1,286	3.5	—	3	3
	十三年度	3	94	93	1,359	14.6	4	1,498	4.1	—	4	4
	十二年度	2	96	95	1,185	12.6	3	1,454	3.9	—	21	21
	十一年度	4	93	95	1,378	14.5	2	1,401	3.8	—	7	7
	十年度	8	78	82	2,395	29.1	4	2,805	7.6	—	14	14
	九年度	7	76	75	3,011	40.1	8	2,980	8.2	—	15	15
計	昭和元年度	10	334	329	5,135	15.6	15	5,740	15.7	26	418	431
	大正十四年度	11	309	310	4,880	15.7	10	4,995	13.7	32	342	348
	十三年度	12	300	301	5,939	19.7	11	6,027	16.5	36	355	359
	十二年度	14	300	302	4,876	16.1	12	5,372	14.6	25	310	299
	十一年度	16	305	307	5,790	18.9	14	5,692	15.6	39	358	372
	十年度	27	279	290	8,062	27.8	16	8,397	23.2	24	331	316
	九年度	29	299	301	9,973	33.1	27	9,819	26.9	46	378	△ 398

大正九年度客車類出場輛数欄中△印ヲ以テ示セルハ庭車輛数ナリ

輛出入状況

車類	場 在場日数	場 一輛平均在場日数	年度末在場輛数	在日場輛総延数	一日平均在場輛数	貨車類 前繰越年度輛数	入場輛数	出場 輛数	出場 在場日数	出場 一輛平均在場日数	年度末在場輛数	在日場輛総延数	一日平均在場輛数
	10,023	23.3日	13	10,292	28.2輛	126	2,645	2,683	37,129	13.8日	88	39,013	106.9輛
	9,849	28.5	26	10,079	27.6	107	2,620	2,601	34,099	13.1	126	37,449	102.6
	15,377	43.3	32	14,938	40.9	70	2,253	2,216	54,502	24.6	107	56,798	155.6
	10,756	38.6	36	12,498	34.1	125	2,460	2,515	51,935	20.6	70	55,221	150.9
	14,453	39.6	25	13,741	37.6	245	2,601	2,721	57,360	21.1	125	56,728	155.4
	14,270	47.2	39	15,159	41.5	130	2,873	2,758	56,874	20.6	245	62,805	172.0
	10,353	27.0	24	11,192	30.7	175	2,787	2,832	33,831	11.9	130	32,909	90.2
	19	19.0	—	19	0.1	33	1,533	1,536	9,368	6.1	30	10,200	27.9
	45	15.0	—	45	0.1	19	1,823	1,809	8,816	4.9	33	9,516	26.1
	42	10.5	—	37	0.1	61	2,065	2,107	11,842	5.6	19	11,139	30.5
	223	10.6	—	219	0.6	56	2,177	2,172	22,808	10.5	61	25,921	70.8
	71	10.1	—	71	0.2	57	2,177	2,178	17,860	8.2	56	17,412	47.7
	176	13.5	—	315	0.8	97	2,181	2,221	19,629	8.8	57	21,636	59.2
	185	11.5	—	227	0.6	36	2,088	2,027	20,934	10.3	97	20,131	55.2
	10,042	23.3	13	10,311	28.2	159	4,178	4,219	46,497	11.0	118	49,213	134.8
	9,894	28.4	26	10,124	27.7	126	4,443	4,410	42,915	9.7	159	46,965	128.7
	15,419	42.9	32	14,975	41.0	131	4,318	4,323	66,344	15.3	126	67,937	186.1
	10,979	36.7	36	12,717	34.7	181	4,637	4,687	74,743	15.9	131	81,142	221.7
	14,524	39.0	25	13,812	37.8	302	4,778	4,899	75,220	15.4	181	74,140	203.1
	14,446	45.8	39	15,474	42.1	227	5,054	4,979	76,503	15.3	302	84,441	231.3
	10,538	26.5	24	11,419	31.3	211	4,875	4,859	54,765	11.3	227	53,040	145.3

鐵道

施設事項

線路

本年度内施設ノ主ナルモノハ鐵嶺鐵嶺河間、中固開原間、孟家屯長春間複線軌道敷設工事、文官屯虎石臺間、新城子新臺子間百封度軌條敷設替工事等ニシテ共ニ之ヲ完成シ尚輸送能力ノ増大ヲ圖ル爲過年度來引續キ施行中ノ大連瓦房店間二線増設工事ハ繼續之ヲ施行シ更ニ本年度ニ於テ大連周水子間四平街機關庫軌道敷設竝灰坑、轉車臺新設、長春機關庫移轉、大連驛構内線路一部模樣替、小崗子貨物ヤード擴張、大官屯操車ヤード新設工事等ヲ完成セリ又列車運轉ノ保安ヲ圖ル爲四平街奉天ニ第一種聯動裝置ヲ新設セリ今各種改良工事ノ主ナルモノ及各種施設ノ詳細ヲ表示スレハ次ノ如シ

主要改良工事　昭和元年度

事務所別	工事件名	本年度決算額	起工年月日	竣工又ハ定年月日	竣工歩通
		円			
大連鐵道事務所	大連瓦房店間線路改良其他	182,915	15. 4.10	15.10.28	竣工
	管内線路保修用注入枕木敷設	118,125	15. 3.16	15. 9.15	〃
	大連驛機構替ニ伴フ第二大連河橋梁増築其他	41,934	15. 5. 5	15.10.15	〃
	大石橋遂陽間支間露型鐵桁改造	60,115	15. 5.12	15. 9.10	〃
	金州二十里臺間線路曲線變更其他	17,443	15. 5.18	15.10.15	〃
	大連驛構内線路機構替ニ伴フ跨線橋増設	40,808	15. 5.19	15.11.30	〃
	大連驛構内線路一部機構替	53,091	15. 5.21	2. 3. 15	〃
	管内百封度軌條受敷設	42,186	15. 8 .3	15.12.10	〃
	大連周水子間二線増設其他(第二工區)	31,442	15. 6.16	15.10.15	〃
	大連周水子間二線増設其他(第一工區)	101,418	15. 8.18	15.12.13	〃
	金州二十里臺間線路改良竝金福線横斷橋梁新設	68,953	15. 7. 3	2. 8. 15	0.6

事務所別	工事件名	本年度決算額	起工年月日	竣工又ハ定年月日	竣工歩通
		円			
大連鐵道事務所	大連瓦房店間線路改良ニ伴フ線路移轉	14,288	15. 6.12	1. 12.25	竣工
	沙河口南寄陸橋新設	33,867	15. 9. 3	2. 9. 30	0.3
	營口新市街遼河護岸改築	18,177	15. 9.10	2. 3.15	竣工
	瓦房店機關區職場新設其他	44,390	15. 9.16	15.12.14	〃
	大石橋機關區温水洗罐裝置新設	18,620	15. 9.25	15.12. 2	〃
	小崗子貨物ヤード擴張工事	82,306	15. 9.28	2. 3. 2	〃
	管内軌條用レールアンカー増設	26,474	2. 2. 5	2. 3.15	〃
	營口貯炭場移設	17,966	15.11.20	2. 3.31	〃
	大石橋驛構内第一種聯動裝置新設其他	80,771	15. 3.11	1. 12.30	〃
奉天鐵道事務所	昭和元年上半期分補修用注藥枕木敷設	89,088	15. 3.16	15. 9.15	竣工
	安東鷄冠山間硬銅線増設	27,278	15. 9.25	15.12.23	〃
	蘇家屯驛構内線路一部模樣替	15,056	15. 7.25	15. 9. 2	〃
	奉天驛構内轉轍器並子集中裝置新設其他	24,928	15. 7. 3	2. 3.15	〃
	新城子新臺子間軌條取替	27,514	15. 5.27	15.11.30	〃
	大官屯操車ヤード新設ニ伴フ第一種聯動裝置新設	33,143	15. 9. 6	2. 3. 5	〃
	文官屯虎石臺間軌條敷設替	19,280	15. 6.23	15. 7.30	〃
	管内軌條取替工事	461,191	14. 8.16	15. 6.30	〃
	撫順大官屯操車ヤード新設ニ伴フ轉車臺新設其他	21,292	14. 9.30	15. 5.16	〃
	撫順大官屯操車ヤード新設ニ伴フ軌道敷設其他	87,966	14.11. 5	2. 3.15	〃
長春鐵道事務所	孟家屯長春間複線軌道敷設其他	208,144	15. 5. 7	15.12. 9	竣工
	四平街機關庫給水設備新設	33,100	15. 6. 1	15. 9. 8	〃
	四平街乘務員指定宿泊所新設	35,742	15. 4.17	15. 9.13	〃
	鐵嶺鐵嶺河間複線軌道敷設其他	170,677	15. 4.10	2. 2. 3	〃
	管内注入枕木敷設	56,207	15. 4.13	2. 3.15	〃
	平頂堡中固間第三山頭河鐵桁架替	40,565	15. 6.14	15.11.19	〃
	四平街機關庫軌道敷設竝灰坑轉車臺新設	73,812	15. 4.27	15. 9.14	〃
	長春驛旅客ホーム上家改築其他	30,743	15. 4.26	15.10.20	〃
	鐵嶺驛本家右翼増改築	56,904	15. 4.28	15.10.25	〃
	中固開原間複線軌道敷設其他	327,445	15. 5. 8	15.11.30	〃
	四平街機關庫附屬建物新築	121,993	15. 5. 3	15.10.29	〃
	長春機關庫移轉改築	74,510	15. 5. 7	15.10. 7	〃
	鐵嶺鐵嶺河間複線軌道敷設工事ニ伴フ第四鐵嶺河上リ線橋梁鐵桁架設	210,539	15. 5. 8	15.11.17	〃
	四平街長春間硬銅線増架	42,823	15. 7. 6	15.12.10	〃
	四平街機關庫煖房温水竝水道設備	82,661	15. 6.12	15.11.20	〃
	四平街驛構内側線増設其他	20,691	15. 7.30	15.11.26	〃
	四平街驛構内第一種聯動裝置新設	42,444	15. 9.10	2. 2.20	〃
	鐵嶺驛構内第一種聯動裝置新設	27,067	15. 9.10	2. 2.22	〃
	四平街機關庫轉車臺据付其他	19,983	15.10.16	15.11.16	〃
	鐵嶺給水塔改築	34,673	15. 6. 7	15.11. 2	〃

線路

線別		實粁程	軌 (五十封度) 側線	軌 第一種(六十封度) 幹線	軌 第一種(六十封度) 側線	軌 第二種(六十四封度) 幹線	軌 第二種(六十四封度) 側線
		米	米	米	米	米	米
開業線	大連埠頭事務所	—	—	—	12,365	—	44,750
	大連鐵道事務所 本線	328,300	645	—	8,992	3,197	90,859
	大連鐵道事務所 旅順線	50,820	—	—	—	22,460	9,449
	大連鐵道事務所 營口線	22,355	—	—	3,065	558	11,875
	奉天鐵道事務所 本線	133,700	—	—	717	53,128	79,507
	奉天鐵道事務所 安奉線	261,115	—	—	284	5,747	28,844
	奉天鐵道事務所 撫順炭礦線	15,585	—	—	29	15,145	1,534
	奉天鐵道事務所 撫順線	52,920	× 619	—	—	395	9,529
	奉天鐵道事務所 運輸連絡線	4,070	—	—	—	2,194	—
	長春鐵道事務所	239,760	—	—	16,198	21,443	98,402
	計	1,108,625	1,264	—	41,650	124,266	374,749
未業開線	柳樹屯線	5,750	* 66	* 5,462	—	68	69
合計		**1,114,375**	**1,330**	**5,462**	**41,650**	**124,334**	**374,819**
大正十四年度		1,117,048	711	5,462	77,666	128,518	341,511
大正十三年度		1,113,383	882	5,468	89,677	134,950	416,086
大正十二年度		1,110,143	1,628	5,468	90,689	146,028	431,855
大正十一年度		1,110,652	1,558	5,468	105,766	289,564	429,543
大正十年度		1,106,162	1,549	—	108,248	438,486	417,041
大正九年度		1,106,162	1,569	—	111,025	596,705	398,594

線別		轉轍器及轍叉 轉轍器	轉轍器及轍叉 轍叉	枕木	道床
		個	個	個	立方米
開業線	大連埠頭事務所	378	413	146,985	93,686
	大連鐵道事務所 本線	746	849	1,407,497	783,084
	大連鐵道事務所 旅順線	48	48	107,206	60,825
	大連鐵道事務所 營口線	62	63	61,942	23,392
	奉天鐵道事務所 本線	491	579	656,364	306,052
	奉天鐵道事務所 安奉線	401	429	615,372	313,023
	奉天鐵道事務所 撫順炭礦線	8	8	22,911	15,838
	奉天鐵道事務所 撫順線	139	142	234,481	112,170
	奉天鐵道事務所 運輸連絡線	—	—	5,540	4,241
	長春鐵道事務所	670	750	795,481	416,865
	計	2,943	3,281	4,053,779	2,129,176
未業開線	柳樹屯線	2	2	7,970	—
合計		**2,945**	**3,283**	**4,061,749**	**2,129,176**
大正十四年度		2,994	3,285	4,008,063	2,606,773
大正十三年度		3,045	3,337	3,987,888	2,488,842
大正十二年度		3,053	3,299	3,843,313	2,444,346
大正十一年度		2,989	3,217	4,240,129	2,422,947
大正十年度		2,869	3,074	4,144,619	2,367,662
大正九年度		2,778	2,989	4,119,813	2,298,612

軌條延長ノ五十封度及六十封度欄中＊印ヲ附セルハ二十五封度、×印ハ七十五封度軌條ナリ	單位以下四捨五入ノ爲

設備 (其一) 昭和元年度末現在

條延長

第三種(八十封度) 幹線	第三種(八十封度) 側線	第四種(百封度) 幹線	第四種(百封度) 側線	計 幹線	計 側線	計 計
米	米	米	米	米	米	米
—	44,870	—	—	—	101,985	101,985
10,578	77,432	642,247	6,768	656,021	184,695	840,716
27,948	2,584	114	—	50,522	12,033	62,555
21,799	4,475	—	—	22,357	19,415	41,772
41,813	46,108	172,462	42	267,400	126,375	393,775
114,607	81,571	150,558	27	270,912	110,726	381,638
—	4	—	—	15,145	1,567	16,712
17,327	26,660	84,496	374	102,217	37,182	139,399
1,878	—	—	—	4,072	—	4,072
112,907	76,456	163,275	91	297,625	191,146	488,771
348,856	360,160	1,213,151	7,302	1,686,273	785,124	2,471,397
30	—	—	—	5,560	136	5,696
348,886	**360,160**	**1,213,151**	**7,302**	**1,691,833**	**785,260**	**2,477,093**
356,798	306,711	1,171,823	6,699	1,662,601	733,298	2,395,899
606,653	329,967	869,182	3,203	1,616,252	839,815	2,456,067
790,015	330,623	662,326	—	1,603,837	854,795	2,458,632
804,312	310,459	490,563	—	1,589,907	847,326	2,437,233
842,089	285,296	293,564	604	1,574,140	812,739	2,386,879
862,709	272,100	98,027	—	1,557,443	783,288	2,340,731

隧道

三百米未滿 箇所	三百米未滿 延長	三百米以上 箇所	三百米以上 延長	計 箇所	計 延長
	米		米		米
—	—	—	—	—	—
—	—	—	—	—	—
—	—	—	—	—	—
—	—	—	—	—	—
—	—	—	—	—	—
15	2,087	10	6,076	25	8,163
—	—	—	—	—	—
—	—	—	—	—	—
—	—	—	—	—	—
—	—	—	—	—	—
15	2,087	10	6,076	25	8,163
—	—	—	—	—	—
15	**2,087**	**10**	**6,076**	**25**	**8,163**
15	2,087	10	6,076	25	8,163
15	2,087	10	6,076	25	8,163
15	2,087	10	6,076	25	8,163
15	2,087	10	6,076	25	8,163
15	2,087	10	6,076	25	8,163
14	2,025	10	6,076	24	8,101

埠頭線2,455米及竃城子線1,449米ハ側線中ニ合算セリ	朝鮮線營業粁タル鴨綠江岸起點安東間925米ハ當會社ノ所有線
路ナルヲ以テ其ノ設備ハ總テ本表ニ含ム	
計ニ符合セサルモノアリ	

線路

線別		橋 二十米未滿 箇所	橋 二十米未滿 延長 米	橋 二十米以上五十米未滿 箇所	橋 二十米以上五十米未滿 延長 米	橋 五十米以上百米未滿 箇所	橋 五十米以上百米未滿 延長 米	橋 百米以上百五十米未滿 箇所	橋 百米以上百五十米未滿 延長 米
開業線	大連埠頭事務所 側線	35	134	—	—	—	—	—	—
	大連鐵道事務所 下本線	259	1,579	33	929	8	607	3	399
	上本線	263	1,616	35	1,045	8	599	3	403
	旅順線	91	469	4	98	1	67	—	—
	營口線	6	35	1	23	—	—	—	—
	側線	25	92	2	45	—	—	—	—
	奉天鐵道事務所 下本線	28	297	15	403	3	194	2	242
	上本線	31	353	12	370	2	123	2	257
	安奉線	342	1,856	51	1,436	28	1,925	13	1,583
	撫順線	37	229	6	195	4	270	2	266
	煙臺炭礦線	7	57	—	—	—	—	—	—
	側線	30	107	4	113	—	—	—	—
	長春鐵道事務所 下本線	95	420	20	584	9	674	5	584
	上本線	51	265	11	322	5	379	4	480
	側線	14	53	—	—	—	—	—	—
	計	1,314	7,562	194	5,563	68	4,839	34	4,214
未業開線	柳樹屯線	9	23	—	—	—	—	—	—
合計		**1,323**	**7,585**	**194**	**5,563**	**68**	**4,839**	**34**	**4,214**
大正十四年度		1,319	7,567	194	5,493	67	4,801	32	3,889
十三年度		1,307	7,494	187	5,349	66	4,671	30	3,615
十二年度		1,285	7,504	195	5,584	67	4,770	34	4,134
十一年度		1,303	7,355	191	5,419	69	4,934	37	4,482
十年度		—	—	—	—	—	—	—	—
九年度		—	—	—	—	—	—	—	—

| 橋梁ノ大正十一年度以前ハ其ノ調査ヲ異ニスルヲ以テ之ヲ省略セリ | 大正十二年度以前ノ溝橋ハ勘定科目改正ノ結果

線路 備設 (其二)

梁 百五十米以上三百米未滿 箇所	梁 百五十米以上三百米未滿 延長 米	梁 三百米以上 箇所	梁 三百米以上 延長 米	梁 計 箇所	梁 計 延長 米	道路橋 箇所	道路橋 延長 米	伏樋 箇所	踏切道 箇所
—	—	—	—	35	134	6	95	12	66
5	995	1	415	309	4,924	42	379	11	262
5	1,002	1	415	315	5,079				
—	—	—	—	96	635	2	14	—	36
—	—	—	—	7	57	2	9	—	23
—	—	—	—	27	137	—	—	35	107
2	348	2	1,244	52	2,727	28	119	1	114
2	348	2	1,246	51	2,696				
5	916	1	546	440	8,262	27	738	222	250
—	—	—	—	49	961	8	25	5	51
—	—	—	—	7	57	—	—	—	16
—	—	—	—	34	220	—	—	44	90
1	241	3	1,311	133	3,814	30	280	13	180
1	241	2	1,001	74	2,687				
—	—	—	—	14	53	—	—	28	71
21	4,089	12	6,177	1,643	32,443	145	1,658	371	1,266
—	—	—	—	9	23	—	—	—	—
21	**4,089**	**12**	**6,177**	**1,652**	**32,466**	**145**	**1,658**	**371**	**1,266**
22	3,708	12	6,186	1,646	31,643	459	2,341	371	1,242
21	4,088	12	6,177	1,623	31,394	146	1,250	287	1,260
20	3,936	13	6,487	1,614	32,415	144	1,167	393	1,280
18	3,450	10	5,004	1,628	30,643	131	965	314	1,258
—	—	—	—	2,559	28,640	128	958	308	1,236
—	—	—	—	1,555	28,326	108	933	294	1,263

| 橋梁中ニ併算セリ

停車場

線別		停車場	信號所	機關庫	轉車臺	給水器	灰坑	石炭臺	客車庫	跨線橋
開業線	大連埠頭事務所	—	—	—	—	1	1	1	—	—
	大連鐵道事務所 本線	33	15	3	3	36	107	7	1	2
	大連鐵道事務所 旅順線	4	—	—	1	1	1	—	—	—
	大連鐵道事務所 營口線	1	—	—	1	1	1	—	—	—
	奉天鐵道事務所 本線	14	2	2	2	21	77	6	1	1
	奉天鐵道事務所 安奉線	27	—	3	3	26	64	5	—	—
	奉天鐵道事務所 煙臺炭礦線	—	—	—	—	1	—	—	—	—
	奉天鐵道事務所 撫順線	6	2	—	2	3	4	2	—	—
	長春鐵道事務所	29	—	3	5	31	109	9	1	1
	計	114	19	11	17	121	364	30	3	4
未開業線	柳樹屯線	—	—	—	—	—	—	—	—	—
合計		114	19	11	17	121	364	30	3	4
大正十四年度		117	18	11	14	115	336	31	3	3
大正十三年度		117	18	11	14	116	354	36	3	3
大正十二年度		115	10	11	20	118	320	37	3	3
大正十一年度		115	10	12	19	119	310	39	3	3
大正十年度		115	8	12	19	111	299	37	3	3
大正九年度		114	4	12	20	104	251	37	3	2

通信

線別	電線路 亘長	電線路 延長	電柱 注藥	電柱 素材	電柱 鐵柱	電柱 計
	粁	粁	本	本	本	本
大連埠頭事務所	—	—	—	—	—	—
大連鐵道事務所 本線	493	15,649	8,719	449	18	9,186
大連鐵道事務所 旅順線	51	508	1,004	2	—	1,006
大連鐵道事務所 營口線	26	340	492	31	—	523
奉天鐵道事務所 本線	219	5,491	3,798	218	—	4,016
奉天鐵道事務所 安奉線	306	9,573	5,422	197	32	5,651
奉天鐵道事務所 煙臺炭礦線	15	132	293	—	—	293
奉天鐵道事務所 撫順線	61	1,062	1,185	12	—	1,197
奉天鐵道事務所 渾輸連絡線	1	16	22	—	—	22
長春鐵道事務所	300	6,174	5,942	103	19	6,064
計	1,472	38,944	26,877	1,012	69	27,958
大正十四年度	1,361	30,839	25,873	1,376	66	27,315
大正十三年度	1,353	29,402	25,426	1,614	58	27,098
大正十二年度	1,331	28,511	24,430	2,094	61	26,585
大正十一年度	1,344	28,034	23,710	2,916	55	26,681
大正十年度	1,330	25,520	22,823	3,357	55	26,235
大正九年度	1,330	22,998	21,945	4,107	67	26,119

設備 昭和元年度

旅客乘降場	貨物積卸場	車止	貯炭場	計重器	貨物置場	地下道	柵垣	貨物上家 棟數	貨物上家 面積	貨物倉庫 棟數	貨物倉庫 面積
							米		平方米		平方米
—	7	111	—	4	—	—	—	—	—	—	—
73	31	173	50	3	19	2	13,270	1	50	33	5,752
7	2	17	5	—	—	—	797	—	—	3	750
2	1	23	2	—	—	—	3,011	—	—	—	—
32	10	115	31	—	6	2	3,773	—	—	22	15,635
52	12	161	34	2	6	1	5,775	4	1,121	31	8,606
—	—	3	—	—	—	—	—	—	—	—	—
10	2	16	7	1	1	—	2,383	—	—	4	3,686
57	27	215	38	3	19	1	9,501	10	11,322	31	42,661
233	92	834	167	13	51	6	38,510	15	12,492	124	77,090
1	—	—	—	—	—	—	—	—	—	—	—
234	**92**	**834**	**167**	**13**	**51**	**6**	**38,510**	**15**	**12,492**	**124**	**77,090**
230	87	648	161	8	46	6	33,260	13	8,300	114	70,435
230	84	876	185	5	43	6	52,764	15	11,644	106	67,799
220	92	833	183	9	41	5	46,400	18	14,844	104	60,915
220	95	798	176	7	38	5	46,100	7	9,488	82	62,882
221	93	739	170	6	37	5	44,380	7	9,488	80	60,536
224	91	692	161	3	38	5	37,842	11	9,931	68	52,569

信號設備 昭和元年度

通信機 二重機	音響機	現字機	電話機	通票閉塞機	雙信閉塞機	信號機 色燈式	信號機 腕式信號機	轉轍標識
箇	箇	箇	箇	箇	箇	基	基	箇
—	—	—	—	—	—	50	6	206
1	48	16	1,838	4	87	112	288	164
—	1	3	39	7	—	—	24	18
—	1	—	83	1	—	—	3	9
1	33	8	683	2	30	35	137	189
—	27	9	447	52	1	1	220	201
—	—	—	1	—	—	—	—	—
—	4	4	77	3	13	—	57	40
—	—	—	—	—	—	—	—	—
—	30	18	793	46	11	—	275	226
2	**144**	**58**	**3,961**	**115**	**142**	**198**	**1,010**	**1,053**
2	145	65	4,141	126	134	84	882	1,107
2	143	64	3,853	131	123	855		1,144
2	140	73	3,652	138	100	840		1,100
2	158	72	2,927	138	116	822		1,002
2	158	82	2,752	140	102	717		872
2	121	106	2,599	140	95	497		769

車輛

本年度内ニ於テ車輛ノ建造ヲ了セルモノハ機關車ニ在リテハ旅客列車用「パシ」型四輛、貨物列車用「ミカド」型七輛、客車類ニ在リテハ二等寢臺車五輛、三等車十四輛、貨車類ニ在リテハ有蓋車百四十輛、無蓋車七十輛、土運車、石炭車各二十輛、鑛石車九輛、無側車四輛、車掌車三輛計二百九十六輛ニシテ年度末製作中ノモノ客車類十八輛アリ尚機關車七十四輛、客車類百九十六輛、貨車類五百五十五輛ニ對シ諸般ノ改造ヲ施行セリ今年度末現在ニ於ケル各車輛ノ詳細ヲ表示スレハ次ノ如シ

機關車（營業線路十哩平均6.17）　昭和元年度末現在

種別	型式	記號	輛數 當社	輛數 日本	輛數 米國	輛數 英國	輛數 獨逸	輛數 計	牽引力	爐面	傳熱面	過熱面	汽筩徑及衝程	働輪徑	働輪上ノ重量（運轉整備ノ時）	總重量 機關車	總重量 炭水車	實用最高蒸汽壓力
									封度	平方呎	平方呎	平方呎	吋	呎吋	噸	噸	噸	封度
アメリカン	4—4—0	アメ	—	—	4	—	—	4	18,950	26.70	1,729.0	—	18—26	5.08	44.46	64.31	49.74	180
エートホヰール、スヰツチヤー	0—8—0	エト	—	—	18	—	—	18	35,600	40.00	1,752.0	470.0	22—26	4.06	82.50	82.50	30.00	180
プレーリー、スヰツチヤー	2—6—2	プレ	—	—	24	—	—	24	26,500	22.00	1,691.0	—	19—24	4.02	54.99	69.10	44.40	180
ダブル、エンダー、タンク	2—6—4	ダブ	—	—	60	—	—	60	26,590	26.20	1,498.0	—	19—26	4.06	56.04	99.74	—	180
テン、ホイラー	4—6—0	テホイ	—	—	18	—	—	18	21,400	32.20	1,773.0	282.0	19—24	5.09	62.01	80.32	51.67	200
		テホニ	—	—	5	—	—	5	21,400	32.20	1,654.0	282.0	19—24	5.09	60.48	79.04	55.11	200
		テホサ	—	—	—	5	—	5	21,400	31.50	1,796.0	304.0	19—24	5.09	61.11	79.24	55.16	200
パシフイツク	4—6—2	パシイ	—	—	7	—	—	7	26,000	50.20	2,362.0	469.0	20—26	5.09	63.60	99.10	52.48	200
		パシニ	6	—	—	—	—	6	28,200	50.20	2,335.0	470.0	21—26	5.09	66.15	101.92	56.12	200
		パシサ	—	—	6	—	—	6	28,300	44.00	2,455.0	605.0	21—26	5.09	65.45	99.90	58.95	200
		パシシ	21	—	—	—	—	21	28,200	50.20	2,362.0	470.0	21—26	5.09	65.80	106.00	64.00	200
コンソリデーション	2—8—0	ソリイ	—	—	46	—	—	46	38,510	34.20	2,069.0	407.0	22—26	4.02	77.12	86.59	56.56	180
		ソリニ	—	—	20	—	—	20	35,000	46.60	2,177.0	478.0	21—28	4.06	75.20	85.75	51.68	180
		ソリサ	—	—	—	40	—	40	40,000	48.00	2,530.0	510.0	21½—28	4.06	78.80	87.98	55.20	180
		ソリシ	13	—	—	—	—	13	40,000	49.00	2,549.0	532.0	22½—28	4.06	81.53	90.92	55.27	180
ミカド	2—8—2	ミカイ	25	12	25	—	—	62	44,270	54.50	2,625.0	714.0	23—28	4.06	84.80	109.80	64.05	190
		ミカニ	—	—	9	—	—	9	56,000	66.80	3,695.0	900.0	22½—26	4.06	93.05	131.75	67.50	180
デカポツト	2—10—0	デカ	—	—	62	—	—	62	44,270	50.80	2,423.0	589.0	23—28	4.06	85.60	97.70	64.35	190
インスペクション、ロコモチーブ	2—2—4	スペ	—	—	2	—	—	2	3,250	8.31	303.8	—	9—16	4.06	13.80	36.40	—	160
インスペクション、モーターカー		モタ	—	—	—	2	—	2	—	—	—	—	—	—	—	—	—	—
クレーン、ロコモチーブ	0—4—2	クレ	—	—	—	—	1	1	8,250	6.90	375.0	—	11—16	2.05	23.07	29.73	—	170
シツクスホヰール、カツプルド	0—6—0	シカ	1	—	—	—	—	1	12,800	17.40	73.0	—	24	4.02	41.80	41.80	—	187
計	—	—	66	12	306	47	1	432	14,969,140	—	—	—	—	—	—	—	—	—

「インスペクション、モーターカー」ハ原働機徑四吋衝程五吋汽筩ヲ有スル石油發動機總重量二噸三分六厘ノ四輪車ナリ

「本表中「スペ」型、「モタ」型、「クレ」型、「シカ」型ハ列車ヲ牽引スルコトナキカ故ニ營業線路十哩平均及牽引力合計ニハ之ヲ算入セス

客車類

（營業線路十哩平均6.40哩）　昭和元年度末現在

車種	記號		一車ノ定員	一車ノ容積 手荷物 平方呎	一車ノ容積 郵便 平方呎	輛數	總座席數	總容積 手荷物 平方呎	總容積 郵便 平方呎	一車ノ自重 噸
特別車	トク	1	8	—	—	1	8	—	—	47.0
			7	—	—	1	7	—	—	67.4
展望一等車	テンイ	1	一等 32 （展12特 6）	—	—	3	96	—	—	65.8
一等寢臺車	イネ	1	（寢臺26）52	—	—	3	156	—	—	63.8
	イネ	2	（〃28） 56	—	—	2	112	—	—	62.6
	イネ	3	（〃24） 48	—	—	4	192	—	—	61.7—64.8
	イネ	5	（〃32） 64	—	—	1	64	—	—	45.2
	イネ	6	（〃24） 52	—	—	4	208	—	—	49.6—50.0
	イネ	7	（〃26） 54	—	—	3	162	—	—	67.8
一等寢臺一等車	イネイ	1	（〃18） 60	—	—	4	240	—	—	49.6
	イネイ	2	（〃16） 63	—	—	6	378	—	—	46.0
二等寢臺車	ロネ	1	（〃28） 56	—	—	9	504	—	—	52.9
	ロネ	2	（〃28） 56	—	—	7	392	—	—	49.7
二等寢臺手荷物車	ロネテ	2	（〃18） 36	1,416	—	7	252	9,912	—	46.8
三等寢臺車	ハネ	1	（〃64） 80	—	—	5	400	—	—	49.8
一等寢臺食堂車	イネシ	2	（〃14） 28 食堂 12	—	—	3	120	—	—	49.0—50.6
食堂車	シ	1	50	—	—	4	200	—	—	58.5
	シ	2	30	—	—	7	210	—	—	61.0—65.1
二等食堂車	ロシ	1	二等 36 食堂 20	—	—	4	224	—	—	63.5
	ロシ	2	二等 32 食堂 24	—	—	4	224	—	—	63.5
三等食堂車	ハシ	1	三等 49 食堂 12	—	—	4	244	—	—	43.9
一等車	イ	1	66	—	—	1	66	—	—	37.7
一二等車	イロ	1	一等 24 二等 40	—	—	7	448	—	—	35.3—36.8
	イロ	2	一等 24 二等 40	—	—	6	384	—	—	42.8
	イロ	3	一等 24 二等 47	—	—	3	213	—	—	30.7—32.2
二等車	ロ	1	72	—	—	17	1,224	—	—	44.1—45.6
二三等車	ロハ	1	二等 32 三等 51	—	—	9	747	—	—	34.6
	ロハ	2	二等 32 三等 62	—	—	11	1,034	—	—	42.5—45.6

本表中特別車、職用車等ハ普通旅客運輸ニ使用セサルヲ以テ營業線路十哩平均ニハ之ヲ算入セス

車種	記號		一車ノ定員	一車ノ容積 手荷物 平方呎	一車ノ容積 郵便 平方呎	輛數	總座席數	總容積 手荷物 平方呎	總容積 郵便 平方呎	一車ノ自重 噸
三等車	ハ	1	113	—	—	7	791	—	—	37.3—42.5
			117	—	—	10	1,170	—	—	
			122	—	—	68	8,296	—	—	
	ハ	2	92	—	—	16	1,472	—	—	31.3—32.9
			96	—	—	11	1,056	—	—	
			100	—	—	21	2,100	—	—	
	ハ	3	96	—	—	10	960	—	—	47.1
	ハ	5	68	—	—	2	136	—	—	45.2—49.1
			72	—	—	2	144	—	—	
			76	—	—	10	760	—	—	
			80	—	—	22	1,760	—	—	
	ハ	9	100	—	—	3	300	—	—	30.3—31.8
三等獨立燧房車	ハオ	1	92	—	—	21	1,932	—	—	31.8—34.9
	ハオ	2	117	—	—	1	117	—	—	44.0
三等手荷物車	ハテ	1	63	1,178	—	13	819	15,314	—	39.6—40.3
	ハテ	2	52	1,106	—	25	1,300	27,650	—	31.9
	ハテ	3	63	1,059	—	5	315	5,295	—	41.4
	ハテ	4	60	1,343	—	2	120	2,686	—	31.3
手荷物郵便車	テユ	1	—	2,156	1,589	4	—	8,624	6,356	40.8
	テユ	2	—	1,543	2,147	3	—	4,629	6,441	40.3
	テユ	3	—	1,552	2,208	4	—	6,208	8,832	39.5
	テユ	4	—	1,880	1,880	5	—	9,400	9,400	38.6
	テユ	5	—	1,721	1,720	14	—	24,094	24,080	30.7
手荷物車	テ	1	—	3,265	—	12	—	39,180	—	36.5
	テ	2	—	2,820	—	4	—	11,280	—	32.2
	テ	3	—	3,365	—	4	—	13,460	—	28.9
職用車	シヤ	1	—	—	—	1	—	—	—	8.0
計			—	—	—	440	32,057	177,732	55,109	—
大正十四年度			—	—	—	432	31,507	181,050	55,109	—
十三年度			—	—	—	401	28,965	169,225	55,109	—
十二年度			—	—	—	391	28,457	176,890	54,621	—
十一年度			—	—	—	373	26,836	175,709	54,621	—
十年度			—	—	—	349	24,371	174,721	54,621	—
九年度			—	—	—	328	22,330	171,526	54,621	—

貨車類

(營業線路十哩平均98.15輛)　昭和元年度末現在

車種	記號	一車ノ積量	一車ノ容積	輛數	總積量	總容量	一車ノ自重
		噸	立米		噸	立米	噸
有蓋貨車	ヤニ	33	—	610	20,130	—	14.7—15.5
	ヤサ	33	—	1,807	59,631	—	15.0—15.5
	ヤシ	33	—	151	4,983	—	17.3—17.7
	ヤナ	33	—	30	990	—	18.1
無蓋貨車	ムイ	30	—	2,500	75,000	—	14.2—15.3
	ムニ	30	—	181	5,430	—	14.4
	ムシ	33	—	213	7,029	—	16.1
無側貨車	チイ	60	—	1	60	—	31.5
	チニ	33	—	165	5,445	—	11.3—12.8
石炭車	タイ	50	—	164	8,200	—	23.6—26.0
	タニ	50	—	50	2,500	—	21.0
	タサ	66	—	15	990	—	26.0
	タシ	66	—	205	13,530	—	27.9
礦石車	セイ	55	—	9	495	—	22.6
	セニ	55	—	31	1,705	—	23.8
土運車	ツイ	30	—	218	6,540	—	12.5
	ツニ	30	—	77	2,310	—	17.5
灰運車	アシイ	30	—	12	360	—	15.3
家畜車	ウイ	30	—	13	390	—	14.3
	ウニ	30	—	2	60	—	18.5
水槽車	スイ	—	2,500	7	—	17,500	8.6
	スニ	—	3,800—4,200	6	—	23,580	14.0—16.0
豆油槽車	マイ	—	8,533	50	—	426,650	20.3
石油槽車	アイ	—	6,752	2	—	13,504	232
	アニ	—	7,380—7,400	6	—	44,360	17.7—19.7
	アサ	—	6,499	2	—	12,998	18.9
硫酸槽車	リイ	—	2,640	2	—	5,280	20.4
	リニ	—	5,800	6	—	34,800	33.4
冷藏車	レイ	27.5	—	5	138	—	21.3
	レニ	22	—	10	220	—	29.0
タール槽車	ルイ	—	7,300	5	—	36,500	20.0
宿營車	シクイ	—	—	3	—	—	8.9
檢衡車	ケイ	—	—	2	—	—	44.1
非常車	ヒイ	23	—	10	230	—	15.0
	ヒニ	23	—	3	69	—	23.3
	ヒサ	23	—	1	23	—	34.2
車掌車	カイ	—	—	125	—	—	7.5—7.7
	カニ	—	—	21	—	—	16.5
	カサ	—	—	90	—	—	7.8—8.1
	カシ	—	—	1	—	—	14.8
計	—	—	—	6,811	216,458	616,172	—
大正十四年度	—	—	—	6,642	210,023	615,172	—
十三年度	—	—	—	6,509	203,984	545,992	—
十二年度	—	—	—	6,247	201,459	545,992	—
十一年度	—	—	—	6,180	199,633	545,992	—
十年度	—	—	—	6,028	178,818	98,944	—
九年度	—	—	—	5,624	166,698	98,944	—

｜本表中一車ノ積量ハ大正十一年十月一日ヨリ改正施行セラレタルモノナリ

｜本表中非常車、檢衡車、灰運車及宿營車ハ普通ノ業仕ニ使用セサルヲ以テ營業線路十哩平均ニハ之ヲ算入セス

營業事項

保線

本年度内ニ施行シタル保存工事ノ主ナルモノハ各所軌條枕木取替、道床改良、砂利補充、撒布竝篩分、甸進整正橋梁鐵桁ノペイント塗替、各驛本家、附屬家、貨物倉庫貨物置場、機關庫、客車庫等ノ改築修繕工事等ニシテ大ナル風水害モナク保修作業ハ順調ニ進捗シ線路保存狀態ハ概シテ良好ノ成績ニ在リ尚前々年度ニ於テ安奉線ニ緩和曲線ヲ挿入シタル成績頗ル良好ナルニ鑑ミ本線ニモ前年度ヨリ引續キ緩和曲線ヲ挿入シ列車運轉ノ圓滑ヲ圖ルト共ニ軌道破損ヲ尠カラシムルコトニ努メタリ尚主ナル保存工事ヲ擧クレハ次ノ如シ

主要保存工事　昭和元年度

種別	單位	工事高	金額
			円
土工			
築堤修繕	立方米	14,379	15,485
切取	同	7,690	3,079
土留、護岸修繕	平方米	5,259	12,599
制水堤修繕	米	1,138	8,210
川濬修繕	同	17,659	10,596
地築	平方米	20,146	3,413
踏切道修繕	箇所	205	17,130
其他	—	—	3,863
橋梁			
軀體修繕	箇所	2	1,479
翼壁修繕	同	1	462
鐵桁ペイント塗替	平方米	49,861	57,636
鐵桁リベット鋲締	本	1,640	885
其他	—	—	3,466
隧道			
隧道修繕	箇所	2	6,250
道床			
砂利篩分	米	48,710	9,242
砂利補充	立方米	152,948	216,580
枕木			
各種枕木取替	本	404,230	1,166,612
軌條			
軌條取替	米	4,161	14,778
軌條移設	同	10,177	2,369
其他	—	—	31,794
驛施設			
本家修繕	箇所	91	32,127
附屬家修繕	同	86	9,543
乘降場修繕	同	69	8,077
乘降場上屋修繕	棟	36	1,708
貨物積卸場修繕	箇所	31	9,846
貨物置場修繕	同	21	14,456
貨物倉庫修繕	棟	132	6,335
貨物上屋修繕	同	—	—
計重機修繕	臺	2	540

種別	單位	工事高	金額
			円
跨線橋修繕	箇所	1	1,263
地下道修繕	同	—	—
其他	—	—	6,143
車庫施設			
機關車庫修繕	箇所	11	14,716
客車庫修繕	同	2	1,200
轉車臺修繕	同	6	3,236
給炭臺修繕	同	21	1,987
灰坑修繕	同	17	2,686
貯炭場修繕	同	6	855
其他	—	—	2,642
港灣施設			
護岸修繕	平方米	2,805	7,180
棧橋修繕	箇所	7	1,149
艀船修繕	隻	3	6,969
其他	—	—	4,683
給水設備			
給水所修繕	箇所	29	1,722
水源地修繕	同	8	1,316
井戸浚渫	同	15	1,411
給水塔修繕	同	2	1,308
給水塔ペイント塗替	同	3	1,129
貯水池修繕	同	5	652
スタンドパイプ修繕	同	49	2,555
其他	—	—	5,246
線路建物			
詰所修繕	箇所	70	3,861
各置場修繕	同	56	1,520
信號機			
信號機移轉	本	76	1,712
轉轍器標識塗替	同	115	559
信號扱所修繕	箇所	—	—
其他	—	—	3,081
電線路			
電柱取替	本	154	5,368
電線取替	米	9,632	2,099
其他	—	—	14,773

保存費概況

科目		大連鐵道事務所	奉天鐵道事務所	長春鐵道事務所
		円	円	円
經常保存費	俸給	42,661.23	44,896.92	24,289.37
	給料	413,881.90	423,282.46	218,645.97
	臨時給料	10,071.09	18,082.88	12,442.31
	諸手當	148,611.00	175,099.19	94,059.68
	旅費	14,202.29	15,883.53	7,572.18
	交通及通信費	3,464.38	3,500.94	2,503.35
	圖書費	171.19	760.28	89.80
	被服費	17,500.76	20,401.71	8,012.77
	文具費	5,275.92	4,747.38	2,405.03
	工具費	6,979.34	8,913.22	2,827.36
	備品費	3,713.37	4,057.95	1,802.24
	第一消耗品費	2,095.47	2,399.72	3,019.09
	第二消耗品費	3,965.07	2,359.55	1,393.25
	社宅費	—	—	—
	雜費	12,013.23	21,076.57	6,061.88
	財產除却費	—	—	—
	減價償却費	—	—	—
	土工費	58,656.98	51,961.34	18,206.75
	橋梁費	43,998.86	23,395.37	10,357.68
	隧道費	—	6,159.47	—
	道床費	93,204.22	108,553.07	59,954.57
	枕木費	503,586.73	456,790.56	226,713.23
	軌條費	45,238.28	33,314.00	29,480.67
	軌道作業費	26,714.02	34,613.81	20,979.06
	驛場施設費	58,501.08	37,701.35	42,420.56
	車庫施設費	25,305.71	18,486.94	20,762.58
	港灣施設費	14,867.56	10,392.67	—
	線路建物費	19,467.07	11,247.00	7,857.02
	給水設備費	5,618.87	5,923.66	1,805.56
	保安施設費	20,737.93	27,740.49	2,892.00
	通信施設費	51,654.46	36,623.79	14,990.67
	電燈施設費	3,658.07	6,621.35	3,547.81
	計	1,655,816.08	1,614,987.17	845,092.44
臨時保存費	附帶工事費	160,495.11	138,384.55	102,222.46
	財產除却費	235,888.39	71,742.43	246,758.74
	計	396,383.50	210,126.98	348,981.20
合計		2,052,199.58	1,825,114.15	1,194,073.64

昭和元年度 所別箇所況

埠頭事務所	電氣修繕場	本部	計
円	円	円	円
5,689.44	1,896.00	—	119,432.96
39,473.42	17,561.24	3,443.84	1,116,288.83
922.75	3,183.65	58.05	44,760.73
14,314.77	6,145.36	140,458.10	578,688.10
238.14	86.25	142.15	38,124.54
409.32	190.00	—	10,067.99
62.52	3.34	—	1,087.13
2,478.82	166.50	191.70	48,752.26
524.97	147.04	—	13,100.34
1,562.17	169.80	19,889.83	40,341.72
298.00	254.31	571.50	10,697.37
20.88	318.70	—	7,853.86
160.70	1,665.49	—	9,544.06
—	—	260,094.07	260,094.07
715.77	0.37	6,034.20	45,902.02
—	—	265,595.24	265,595.24
—	—	72,551.28	72,551.28
9,120.53	—	—	137,945.60
198.18	—	—	77,950.09
—	—	—	6,159.47
1,048.20	—	—	262,760.06
34,907.36	—	—	1,221,997.88
12,865.15	—	10,032.55	130,930.65
3,876.59	—	—	86,183.48
—	—	45,305.06	183,928.05
—	—	—	64,555.23
—	—	—	25,260.23
—	—	—	38,571.09
53.21	—	—	13,401.30
174.11	2,916.62	—	54,461.15
7.94	6,872.86	—	110,149.72
—	—	—	13,827.23
129,122.94	41,577.53	824,367.57	5,110,963.73
3,949.79	—	88,311.33	493,363.24
37,075.95	—	623,046.16	1,214,511.67
41,025.74	—	711,357.49	1,707,874.91
170,148.68	41,577.53	1,535,725.06	6,818,838.64

軌道用品損傷月別　昭和元年度

月別	軌條損傷	繼目鈑折損	轉轍及轍叉損傷	附屬品損傷 轉轍及轍叉	損傷 タイプレート	ボールト損傷	犬釘損傷	ナル損傷 ポイント、シグ	車止毀損	毀損 レールアンカー	折損 ロックナット	枕木損傷
四月	18	66	6	—	27	55	150	—	1	—	—	152
五月	24	59	—	—	—	50	70	—	2	—	20	443
六月	16	31	3	—	—	31	70	—	—	—	—	238
七月	32	45	3	—	49	106	535	—	1	—	6	252
八月	19	51	4	—	—	90	705	—	—	—	—	308
九月	47	50	1	—	—	322	590	—	—	—	—	481
十月	46	98	4	—	100	200	1,430	—	2	—	—	431
十一月	35	65	4	—	—	70	32	—	2	—	254	208
十二月	130	386	8	—	—	302	1,120	—	2	—	—	832
一月	78	167	11	—	18	82	71	—	—	—	—	318
二月	132	819	24	—	—	271	953	—	1	150	271	241
三月	65	221	14	—	—	129	190	—	—	—	—	21
計	642	2,058	82	—	194	1,708	5,916	—	11	150	551	3,925
大正十四年度	386	1,549	43	—	53	1,406	3,056	1	7	—	538	3,882
十三年度	469	2,128	41	—	561	2,529	13,610	5	13	—	996	9,710
十二年度	465	2,777	40	5	64	2,558	12,338	—	6	—	1,790	4,457
十一年度	458	1,624	52	—	63	1,789	4,254	9	1	132	255	2,944
十年度	711	733	35	7	274	1,468	3,775	5	8	144	289	1,859
九年度	405	136	37	5	10	1,301	2,629	—	8	—	100	2,553

軌道用品損傷原因別　昭和元年度

原因別	軌條損傷	繼目鈑折損	轉轍及轍叉損傷	附屬品損傷 轉轍及轍叉	損傷 タイプレート	ボールト損傷	犬釘損傷	ナル損傷 ポイント、シグ	車止毀損	毀損 レールアンカー	折損 ロックナット	枕木損傷
線路損害突損	131	110	6	—	175	1,459	4,916	—	9	150	301	2,525
車馬衝突破損	3	—	—	—	—	—	10	—	1	—	—	338
脱線運轉妨害	1	—	—	—	19	9	100	—	—	—	—	72
建造物破損	13	16	3	—	—	240	890	—	—	—	250	790
列車火災	—	—	—	—	—	—	—	—	—	—	—	200
車輛破損	—	—	—	—	—	—	—	—	—	—	—	—
車輛不良	—	—	—	—	—	—	—	—	—	—	—	—
車輛不良	—	—	—	—	—	—	—	—	1	—	—	—
作業不良	198	—	13	—	—	—	—	—	—	—	—	—
製造質不良	6	—	2	—	—	—	—	—	—	—	—	—
鋼材缺陷	70	—	—	—	—	—	—	—	—	—	—	—
古釘使用	—	—	5	—	—	—	—	—	—	—	—	—
自然消耗	218	1,932	52	—	—	—	—	—	—	—	—	—
不明	2	—	—	—	—	—	—	—	—	—	—	—
計	—	—	1	—	—	—	—	—	—	—	—	—
	642	2,058	82	—	194	1,708	5,916	—	11	150	551	3,925

軌道用品盜難月別　昭和元年度

月別	驛構內 同數	驛構內 軌條	驛構內 繼目鈑	驛構內 ボールト及附屬品	驛構內 タイプレート	驛構內 轉轍及轍叉附屬品	驛構內 犬釘	其他 同數	其他 軌條	其他 繼目鈑	其他 ボールト及附屬品	其他 タイプレート	其他 轉轍及轍叉附屬品	其他 犬釘	其他 枕木及橋梁張板	計 同數	計 軌條	計 繼目鈑	計 ボールト及附屬品	計 タイプレート	計 轉轍及轍叉附屬品	計 犬釘	計 枕木及橋梁張板
四月	—	—	—	—	—	—	—	1	—	—	—	—	—	—	2	1	—	—	—	—	—	—	2
五月	—	—	—	—	—	—	—	—	—	—	—	—	—	—	—	—	—	—	—	—	—	—	—
六月	—	—	—	—	—	—	—	—	—	—	—	—	—	—	—	—	—	—	—	—	—	—	—
七月	—	—	—	—	—	—	—	—	—	—	—	—	—	—	—	—	—	—	—	—	—	—	—
八月	—	—	—	—	—	—	—	—	—	—	—	—	—	—	—	—	—	—	—	—	—	—	—
九月	1	—	30	—	40	—	200	—	—	—	—	—	—	—	—	1	—	30	—	40	—	200	—
十月	—	—	—	—	—	—	—	—	—	—	—	—	—	—	—	—	—	—	—	—	—	—	—
十一月	—	—	—	—	—	—	—	—	—	—	—	—	—	—	—	—	—	—	—	—	—	—	—
十二月	—	—	—	—	—	—	—	—	—	—	—	—	—	—	—	—	—	—	—	—	—	—	—
一月	—	—	—	—	—	—	—	—	—	—	—	—	—	—	—	—	—	—	—	—	—	—	—
二月	—	—	—	—	—	—	—	1	—	—	9	9	—	40	—	1	—	—	9	9	—	40	—
三月	—	—	—	—	—	—	—	—	—	—	—	—	—	—	—	—	—	—	—	—	—	—	—
計	1	—	30	—	40	—	200	2	—	—	9	9	—	40	2	3	—	30	9	49	—	240	2
大正十四年度	—	—	—	—	—	—	—	—	—	—	—	—	—	—	—	—	—	—	—	—	—	—	—
十三年度	—	—	—	—	—	—	—	7	—	—	26	146	—	42	—	7	—	—	26	146	—	42	—
十二年度	1	—	—	—	210	—	—	2	—	—	—	—	—	401	—	3	—	—	—	210	—	401	—
十一年度	—	—	—	—	—	—	—	4	—	18	82	9	—	762	—	4	—	18	82	9	—	762	—
十年度	—	—	—	—	—	—	—	7	—	60	110	75	—	393	—	7	—	60	110	75	—	393	—
九年度	4	—	54	136	—	—	—	27	—	188	740	32	—	231	30	31	—	242	876	32	—	231	30

軌道用品盜難事務所別　昭和元年度

事務所別	驛構內 同數	驛構內 ボールト及附屬品	驛構內 タイプレート	驛構內 繼目鈑	驛構內 犬釘	其他 同數	其他 ボールト及附屬品	其他 タイプレート	其他 犬釘	其他 枕木及橋梁張板	計 同數	計 ボールト及附屬品	計 タイプレート	計 繼目鈑	計 犬釘	計 枕木及橋梁張板
鐵道局	—	—	—	—	—	—	—	—	—	—	—	—	—	—	—	—
大連鐵道事務所	—	—	—	—	—	—	—	—	—	—	—	—	—	—	—	—
奉天鐵道事務所	1	—	40	30	200	1	—	—	2	—	2	—	40	30	200	2
長春鐵道事務所	—	—	—	—	—	1	9	9	40	—	1	9	9	—	40	—
計	1	—	40	30	200	2	9	9	40	2	3	9	49	30	240	2

軌道保修材料

月別	軌條	繼目鈑	ボールト	座鐵 ロッタナット	犬釘	尖端軌條	基本軌條	護輪軌條
	米	枚	本	個	本	本	本	本
四月	297	151	2,879	3,899	17,327	7	1	5
五月	308	128	2,265	2,975	18,365	3	2	—
六月	496	142	1,464	2,254	21,714	1	—	1
七月	280	89	2,596	3,714	13,508	11	—	1
八月	176	152	1,738	2,108	14,711	2	1	—
九月	440	143	2,521	2,970	17,321	3	1	6
十月	206	116	1,542	1,783	22,163	3	—	1
十一月	155	272	2,435	2,957	28,216	4	4	—
十二月	233	211	2,071	5,066	17,677	5	2	1
一月	321	433	2,407	4,538	21,387	6	9	—
二月	1,184	473	2,378	3,200	26,143	40	15	—
三月	1,535	1,054	3,690	4,758	38,338	31	10	2
計	**5,631**	**3,364**	**27,986**	**40,222**	**256,870**	**116**	**45**	**17**
大正十四年度	3,011	2,878	23,178	62,121	224,983	85	18	5
十三年度	3,828	2,651	28,022	55,555	222,202	102	39	499
十二年度	7,922	4,185	30,018	50,149	162,970	557	29	74
十一年度	4,784	4,485	26,582	39,771	131,846	120	54	26
十年度	6,354	5,169	28,462	52,990	179,954	123	43	47
九年度	5,052	4,134	25,789	—	279,618	42	22	52

| 單位以下四捨五入ノ爲計ニ符合セサルモノアリ次表亦同シ

軌道保修材料使

事務所別	軌條	繼目鈑	ボールト	座鐵 ロッタナット	犬釘	尖端軌條	基本軌條	護輪軌條
	米	枚	本	個	本	本	本	本
鉄道事務所	1,814	63	4,286	4,765	1,490	43	24	5
大連鐵道事務所	703	618	8,327	13,051	168,378	15	13	1
奉天鐵道事務所	1,406	927	6,716	11,562	56,167	34	6	2
長春鐵道事務所	1,708	1,756	8,657	10,844	30,835	24	2	9
計	**5,631**	**3,364**	**27,986**	**40,222**	**256,870**	**116**	**45**	**17**

使用高月別 昭和元年度

轍叉	枕木 普通 並	枕木 普通 注入	枕木 ポイント用 並	枕木 ポイント用 注入	枕木 橋梁用 並	枕木 橋梁用 注入	計	タイプレート	砂利
組	函	函	函	函	函	函	函	枚	立方米
5	43,936	20,976	215	—	156	—	65,283	5	—
3	56,371	30,533	325	—	86	—	87,315	—	—
4	40,145	22,158	1,105	—	8	—	63,416	1	16,710
—	36,059	12,702	732	—	454	—	49,947	1	25,185
4	20,202	7,485	1,775	—	145	—	29,607	96	29,119
7	9,097	6,969	4,126	—	428	—	20,620	6	33,650
1	17,302	7,109	736	—	710	—	25,857	1	12,223
3	19,211	4,778	1,406	—	1,803	—	27,198	—	17,723
7	8,262	1,491	338	—	944	—	11,035	1	12,183
17	1,126	142	167	—	163	—	1,598	63	19
30	5,020	2	467	—	86	—	5,575	10	—
44	10,623	1,760	1,221	—	1,552	—	15,156	104	2,208
125	**267,354**	**116,105**	**12,613**	**—**	**6,535**	**—**	**402,607**	**288**	**149,020**
74	273,042	87,671	10,189	32	2,706	—	373,640	414	28,895
77	233,329	45,847	11,252	—	2,773	—	343,201	18	82,856
99	305,176	2,746	13,769	—	1,857	—	323,548	1,057	49,172
79	162,521	110,451	9,721	1,987	2,385	706	287,771	2,547	34,796
102	219,167	84,121	9,908	646	5,614	57	319,513	8,499	9,797
53	242,332	70.009	12,330		5,825		330,496	12,449	73,364

用高事務所別 昭和元年度

轍叉	枕木 普通 並	枕木 普通 注入	枕木 ポイント用 並	枕木 ポイント用 注入	枕木 橋梁用 並	枕木 橋梁用 注入	タイプレート	砂利
組	函	函	函	函	函	函	枚	立方米
19	9,242	—	1,577	—	—	—	—	1,260
23	47,374	—	4,343	—	2,365	—	—	36,836
39	143,326	116,105	3,435	—	2,801	—	—	80,238
44	66,812	—	3,258	—	1,369	—	288	30,686
125	**267,354**	**116,105**	**12,613**	**—**	**6,535**	**—**	**288**	**149,020**

營業線路概況　昭和元年度末現在

線別	驛名	驛間粁	累計粁	施工基面高低	最小曲線半徑	最急勾配
開業線						
		粁	粁	米	米	%
本線 幹線	起點(日本橋下)	—	—	—	—	—
	大連	0.400	0.400	5.06	000	0.00
	小崗子	2.400	2.800	11.27	302	0.74
	沙河口	1.600	4.400	18.79	600	1.00
	周水子	4.885	9.285	30.54	600	0.80
	南關嶺	6.575	15.860	19.91	563	0.80
	大房身	12.200	28.060	22.64	400	1.00
	金州	4.790	32.850	20.16	600	1.00
	二十里臺	13.725	46.575	48.29	372	0.90
	三十里堡	9.635	56.210	26.28	600	1.00
	石河	10.245	66.455	25.33	654	0.96
	普蘭店	11.095	77.550	6.51	634	0.95
	田家	16.990	94.540	43.76	564	0.95
	瓦房店	10.855	105.395	89.50	604	0.90
	王家	7.730	113.125	76.42	483	0.70
	得利寺	11.415	124.540	72.41	573	0.60
	松樹	6.565	131.105	92.02	452	1.00
	萬家嶺	15.580	146.685	92.85	422	1.00
	許家屯	14.175	160.860	38.44	372	0.65
	九寨	7.540	168.400	50.05	482	1.00
	熊岳城	10.165	178.565	19.17	523	0.85
	蘆家屯	10.015	188.580	24.59	745	0.70
	沙崗	10.815	199.395	14.06	1,000	0.85
	蓋平	10.590	209.985	6.01	785	1.00
	太平山	18.760	228.745	6.41	664	0.65
	大石橋	11.155	239.900	15.58	805	0.30
	分水	7.590	247.490	35.50	855	0.65
	他山	7.975	255.465	34.75	1,015	1.15
	海城	16.500	271.965	26.60	885	0.95
	南臺	9.165	281.130	34.82	865	0.60
	湯崗子	12.075	293.205	45.51	754	0.60
	千山	9.365	302.570	29.14	423	0.75
	鞍山	5.175	307.745	34.54	2,112	0.30
	立山	5.280	313.025	30.38	945	0.60
	首山	9.070	322.095	23.67	845	0.55
	遼陽	10.585	332.680	21.44	1,046	0.40
	張臺子	12.935	345.615	25.88	633	1.00
	煙臺	9.365	354.980	35.57	925	0.60
	十里河	8.350	363.330	34.09	1,312	0.45
	沙河	8.720	372.050	36.88	1,910	0.57
	蘇家屯	9.395	381.445	37.64	1,005	0.60
	渾河	6.905	388.350	40.85	724	0.30
	奉天	8.615	396.965	43.79	1,026	0.75
	文官屯	13.105	410.070	71.96	885	0.75
	虎石臺	7.495	417.565	66.88	1,810	0.75
	新城子	12.160	429.725	58.96	1,810	0.70
	新臺子	12.000	441.725	57.75	1,207	0.45
	亂石山	7.505	449.230	56.58	1,810	0.30
	得勝臺	9.645	458.875	57.53	1,810	0.38
	鐵嶺	9.535	468.410	59.42	1,810	0.30
	平頂堡	10.735	479.145	61.00	600	0.90
	中固	10.740	489.885	78.37	1,009	0.60
	開原	12.035	501.920	86.51	—	0.67
	金溝子	10.810	512.730	91.75	654	1.00
本線 幹線	馬仲河	10.110	522.840	113.79	1,000	0.75
	昌圖	10.140	532.980	145.11	700	0.76
	滿井	7.410	540.390	157.76	500	0.75
	泉頭	7.005	547.395	157.85	483	0.50
	南楊家	4.700	552.095	184.29	623	0.68
	雙廟子	5.935	558.030	158.11	443	1.00
	桓勾子	9.045	567.075	153.72	600	1.00
	虻牛哨	6.495	573.570	147.30	600	0.65
	蠍子溝	7.060	580.630	189.70	600	0.70
	四平街	5.645	586.275	167.21	600	0.70
	楊木林	6.525	592.800	187.49	503	1.00
	十家堡	9.060	601.860	193.08	600	0.90
	郭家店	10.840	612.700	201.50	523	0.90
	八家子	5.650	618.350	225.45	523	0.90
	蔡家	5.020	623.370	197.70	—	0.65
	大楡樹	8.575	631.945	184.21	573	0.90
	公主嶺	7.885	639.830	203.44	1,207	0.75
	臥龍泉	5.575	645.405	202.01	765	0.80
	劉房子	5.220	650.625	230.92	603	0.80
	陶家屯	10.735	661.360	225.12	382	0.95
	范家屯	10.255	671.615	220.36	1,810	0.77
	大屯	10.395	682.010	227.71	300	0.85
	孟家屯	11.040	693.050	229.11	300	0.75
	長春	8.710	701.760	217.00	600	0.75
本線 旅順支線	周水子	—	—	30.54	302	1.00
	夏家河子	12 205	12.205	6.58	330	1.00
	營城子	10.500	22.705	29.32	634	0.95
	龍頭	16.745	39.450	51.03	302	0.95
	旅順	11.370	50.820	2.00	302	1.00
本線 營口支線	大石橋	—	—	15.58	—	—
	營口	22.355	22.355	2.50	302	1.00
本線 煙臺炭礦支線	煙臺	—	—	35.57	—	—
	煙臺炭礦	15.585	15.585	61.28	402	1.00
本線 渾楡連絡線	渾河	—	—	40.85	—	—
	楡樹臺	4.010	4.010	42.15	402	0.75
本線 撫順支線	蘇家屯	—	—	37.64	—	—
	楡樹臺	8.835	8.835	42.15	600	0.60
	孤家子	6.265	15.100	48.01	830	0.55
	深井子	14.835	29.935	62.80	1,600	0.60
	李石寨	7.210	37.145	67.72	1,100	0.50
	大官屯	12.865	50.010	—	300	0.40
	撫順	2.910	52.920	77.63	600	0.35
計		—	**847.450**	—	—	—
大正	十四年度	—	847.377	—	—	—
	十三年度	—	847.377	—	—	—
	十二年度	—	844.210	—	—	—
	十一年度	—	839.865	—	—	—
	十年度	—	843.815	—	—	—
	九年度	—	843.815	—	—	—

線別	驛名	驛間粁	累計粁	施工基面高低	最小曲線半徑	最急勾配
		粁	粁	米	米	%
安奉線(幹線)	鴨綠江岸起點	—	—	64.08	—	—
	安東	0.920	0.920	62.23	—	0.23
	沙河鎮	3.250	4.170	59.33	362	1.00
	蛤蟆塘	6.350	10.520	64.54	400	0.33
	五龍背	14.645	25.165	92.55	402	0.90
	湯山城	9.165	34.330	96.08	360	1.00
	高麗門	11.780	46.110	121.95	302	1.00
	鳳凰城	14.755	60.865	124.71	402	1.25
	四臺子	9.240	70.105	157.70	402	1.00
	鷄冠山	10.950	81.055	222.98	302	1.00
	秋木莊	14.160	95.215	190.73	302	1.25
	劉家河	6.490	101.705	182.21	402	1.25
	林家臺	6.565	108.270	203.41	503	1.00
	通遠堡	9.230	117.500	234.08	402	1.00
	草河口	12.070	129.570	294.13	402	1.00
	祁家堡	10.720	140.290	385.43	402	1.25
	連山關	9.185	149.475	324.59	400	1.00
	下馬塘	8.785	158.260	291.05	402	1.00
	南坟	10.235	168.495	240.38	302	1.00
	橋頭	14.935	183.430	192.06	302	1.00
	宮原	10.255	193.685	165.27	302	1.25
	本溪湖	5.430	199.115	167.05	362	0.50
	火連寨	5.815	204.930	218.40	302	1.25
	石橋子	13.325	218.255	171.53	402	1.25
	歪頭山	6 210	224.465	148.33	403	0.76
	姚千戸屯	6.910	231.375	129.25	603	0.58
	陳相屯	12.060	243.435	107.59	603	0.38
	吳家屯	8.630	252.065	97.97	402	0.30
	蘇家屯	9.050	261.115	89.06	400	1.00
	計	—	**261.115**	—	—	—
	大正十四年度	—	261.115	—	—	—
	十三年度	—	261.115	—	—	—
	十二年度	—	261.115	—	—	—
	十一年度	—	261.115	—	—	—
	十年度	—	261.115	—	—	—
	九年度	—	261.115	—	—	—
合計		—	**1,108.565**	—	—	—
大正	十四年度	—	1,108.492	—	—	—
	十三年度	—	1,108.492	—	—	—
	十二年度	—	1,105.325	—	—	—
	十一年度	—	1,100.980	—	—	—
	十年度	—	1,104.930	—	—	—
	九年度	—	1,104.930	—	—	—
未開業線						
本線 柳樹屯支線	大房身	—	—	22.64	—	—
	柳樹屯	5.750	5.750	4.37	322	0.95

一施工基面高低ノ水準零位ハ大連港滿干ノ中位、安奉線ハ仁川灣最大干潮面以下41.87米トス　一驛間粁、最小曲線半徑及最急勾配ハ上位ノ驛ト驛ノ間ニ於ケルモノヲ示ス