

昭和十年

# 長野縣統計書

第五編

工業、工場、度量衡、商事及金融  
貨銀及物價、瓦斯及電氣

---

昭和十二年三月刊行

長野縣



年

# 長野縣統計書

第五編

工業、工場、度量衡、商事及金融  
貨銀及物價、瓦斯及電氣

昭和十二年三月刊行

長野縣



發行所寄贈本



# 身理總錄信書

身理總錄

身理總錄

身理總錄

身理總錄

身理總錄



14.4  
29

## 凡 例

1. 本縣統計書ハ明治十六年ヲ第一回トシ本編ハ第五十三回ナリ  
本編ハ次ノ七編ノ内ノ第五編ニシテ工業、工場、度量衡、商事及金融、貨銀及物價、瓦斯及電氣ノ六門百九表ヨリ成レリ  
第一編 行政區劃、土地、氣象、戸口  
第二編 運輸及交通、土功、財政、兵事、社寺及教會、社會事業、議會、官公吏及文書  
第三編 學 事  
第四編 生産總價額、農業、蠶絲業、牧畜及漁獵、山林及鑛業  
第五編 工業、工場、度量衡、商事及金融、貨銀及物價、瓦斯及電氣  
第六編 警察、裁判登記及供託、刑務所  
第七編 衛 生
2. 本書ハ昭和十年ノ事實ヲ主トスルモ、材料ノ種類ニ依リ前年ノ事實ヲ掲ゲ或ハ最近ノ調査ヲ以テセルモノアリ、又消長増減ノ比較ヲ知ルタメ最近ノ五ケ年ヲ掲載セルモ法令ノ改正ニ伴ヒ、調査ノ項目又ハ統計様式ノ改メラレタルモノアリ、其ノ他調査方法等ニ變更ヲ來シ比較シ得ザルモノハ最近ノ一ケ年ノミヲ掲ゲタリ
3. 書中何年トアルハ曆年ノ事實、何年度トアルハ其年四月一日ヨリノ事實ナリ  
翌年三月卅一日迄
4. 表中單位ニハ「・」ヲ、事實不詳ノモノ又ハ調査ヲ缺ケルモノハ「…」ヲ、記載スヘキ事實ナキモノハ「—」ヲ、數字ノ單位ニ滿タザルモノハ「0」ヲ附セリ

# 目次

## 圖表

- 1. 郡市別工産額
- 2. 貨銀指數及物價指數
- 3. 郵便貯金及産業組合貯金

## 統計表

### 工業

1. 毛織物及毛交織物	1
2. 麻及麻交織物	1
3. 綿織物	2
4. 絹及絹綿交織物	6
5. 織物總數	10
6. 染物	11
7. 染絲	13
8. 晒	14
9. メリヤス製品	14
10. 蠶網	15
11. 疊表	16
12. 油類	16
13. 蔴蔴及花蔴	17
14. 和紙類	18
15. 肥料	18
16. 瓦	20
17. セメント製品	20
18. 陶磁器	21
19. 石灰	21
20. 土管	21
21. 酒類	22
22. 醬油、溜及酢	22
23. 味噌	23
24. 罐詰	24
25. 飴及バター	24
26. 製茶	25

27. 澱粉及鉄	25
28. 寒天	26
29. 米餅	26
30. 凍豆腐	26
31. 菓子	27
32. 麵類	27
33. 木製品	28
34. 農具	28
35. 竹製品	29
36. 藁製品	29
37. 杞柳製品	30
38. 漆器	30
39. 籐製品	31
40. 帽子	31
41. 麥稈、細木、麻真田	31
42. 製革	32
43. 皮革製品	32
44. 刷子及刷毛	32
45. 水引	33
46. 元結	33
47. 傘	33
48. 槍笠	33
49. 羽物類	34
50. 足袋	34
51. 疊絲	35
52. モロコシ筥	35
53. スキー	36
54. 扇子及團扇	36
55. 木通莖製品	36
56. 紙器	36
57. 製米	37
58. 木櫛及塗櫛	37
59. 眞綿加工品	37
60. タドン及煉炭	37
61. 車類	37
62. 亜鉛鍍板鍍力製品	38

### 工場

1. 工場種別數	39
2. 工場職工數	39
3. 工場生産價額	40

# 目 次

## 度 量 衡

1. 度量衡器檢定	41
2. 度量衡器及計量器集數	41
3. 度量衡器及計量器第一種取締	42
4. 度量衡器及計量器第二種取締	42
5. 商品ノ量目取締	42

## 商 事 及 金 融

1. 會社ノ種類別	43
2. 會社資本金及積立金	43
3. 普通銀行	44
4. 貯蓄銀行ノ預リ金及積金	46
5. 貯蓄銀行ノ預リ金地方別	46
6. 貯蓄銀行貯金職業別	46
7. 貯蓄銀行貯金金額別	46
8. 貯蓄銀行定期積金受入高職業別	46
9. 質屋貸金	47
10. 郵便爲替	47
11. 無盡業	47
12. 産業組合種類別	48
13. 産業組合員職業別	48
14. 産業組合資金	49
15. 産業組合貯金及貸付金	49
16. 産業組合聯合會	50
17. 市街地信用組合	51
18. 商工會議所	51
19. 簡易生命保險	52
20. 郵便貯金現在高郡市別	52
21. 郵便貯金	53
22. 郵便年金	53
23. 家畜市場	54

## 貨 銀 及 物 價

1. 貨銀平均指數果年比較	55
2. 主要商品東京物價月別指數	56
3. 物價平均指數果年比較	57
4. 地方別貨銀	58
5. 地方別物價	66

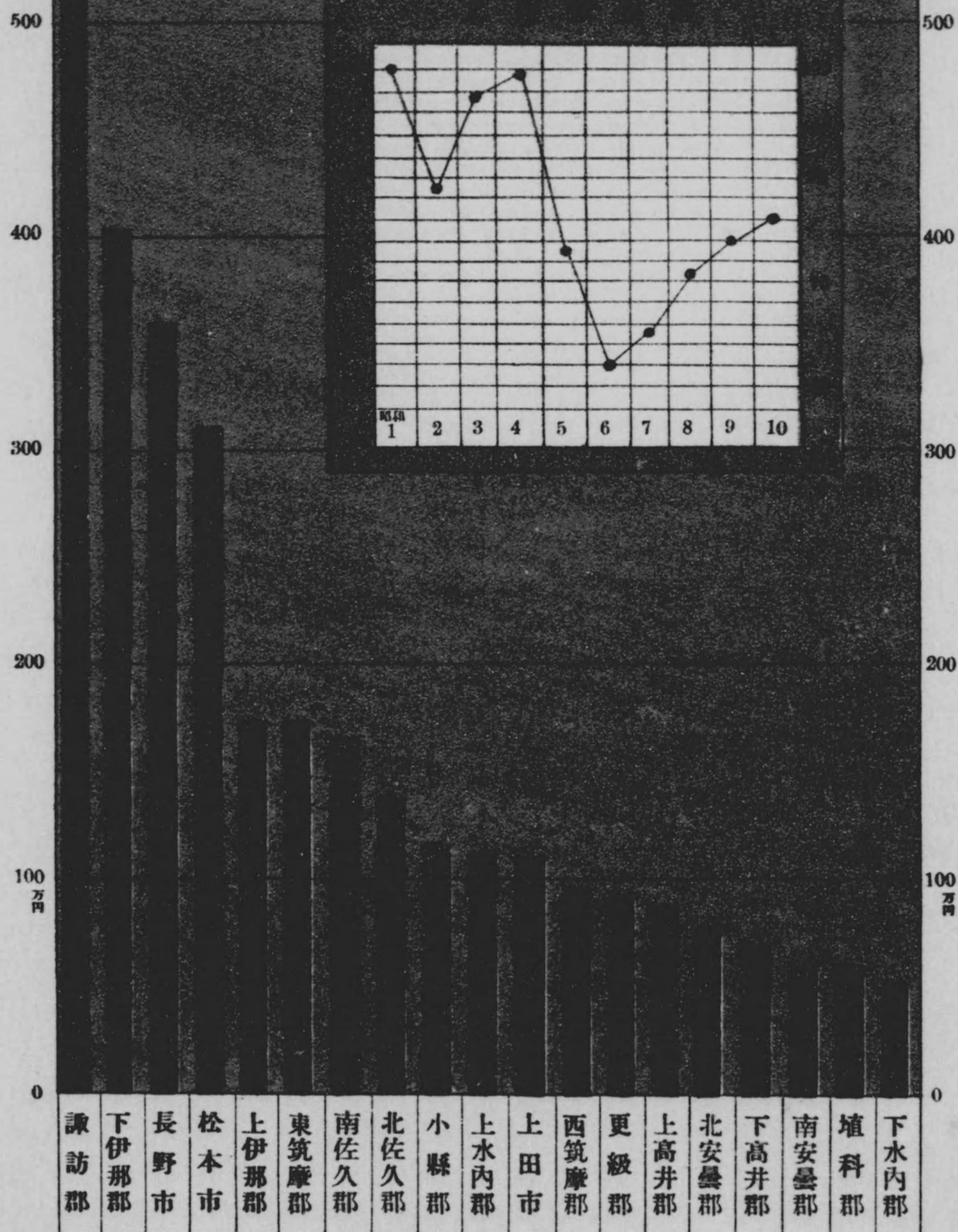
## 瓦 斯 及 電 氣

1. 瓦斯供給事業	75
2. 電氣事業	76
3. 第一種自家用電氣工作物	78
4. 第二種自家用電氣工作物	78
5. 共同及産業組合自家用電氣工作物	79

## 送 信 將

## 業 工

### 郡 市 別 工 産 額



度量衡

1. 度量衡器檢定	41
2. 度量衡器及計量器集數	41
3. 度量衡器及計量器第一種取締	42
4. 度量衡器及計量器第二種取締	42
5. 商品ノ量目取締	42

商事及金融

1. 會社ノ種類別	43
2. 會社資本金及積立金	43
3. 普通銀行	44
4. 貯蓄銀行ノ預リ金及積金	46
5. 貯蓄銀行ノ預リ金地方別	46
6. 貯蓄銀行貯金職業別	46
7. 貯蓄銀行貯金金額別	46
8. 貯蓄銀行定期積金受人高職業別	46
9. 質屋貸金	47
10. 郵便爲替	47
11. 無志業	47
12. 産業組合種類別	48
13. 産業組合員職業別	48
14. 産業組合資金	49
15. 産業組合貯金及貸付金	49
16. 産業組合聯合會	50
17. 市街地信用組合	51
18. 商工會議所	51
19. 簡易生命保險	52
20. 郵便貯金現在高都市別	52
21. 郵便貯金	53
22. 郵便年金	53
23. 家畜市場	54

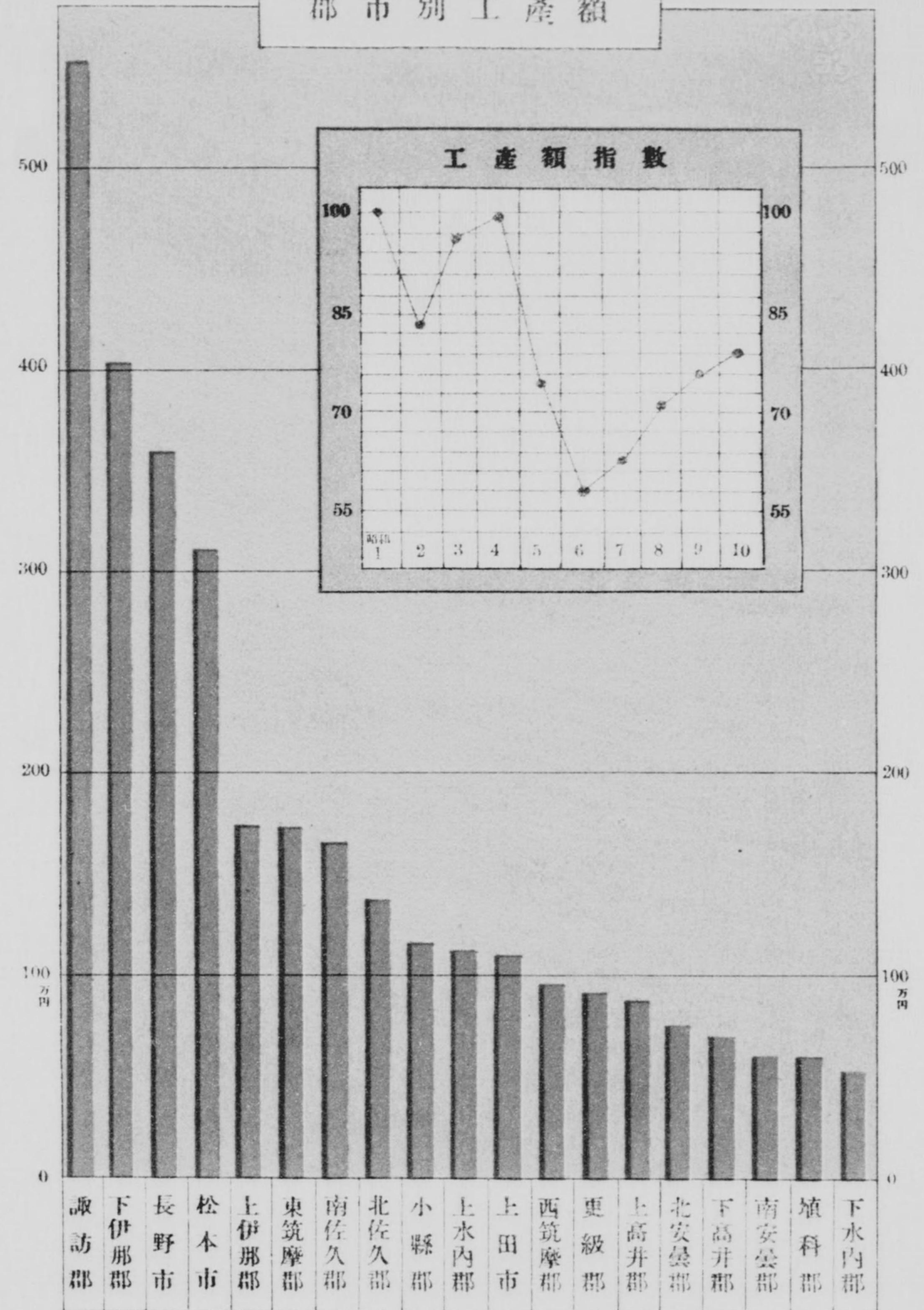
貨銀及物價

1. 貨銀平均指數累年比較	55
2. 主要商品東京物價月別指數	56
3. 物價平均指數累年比較	57
4. 地方別貨銀	58
5. 地方別物價	66

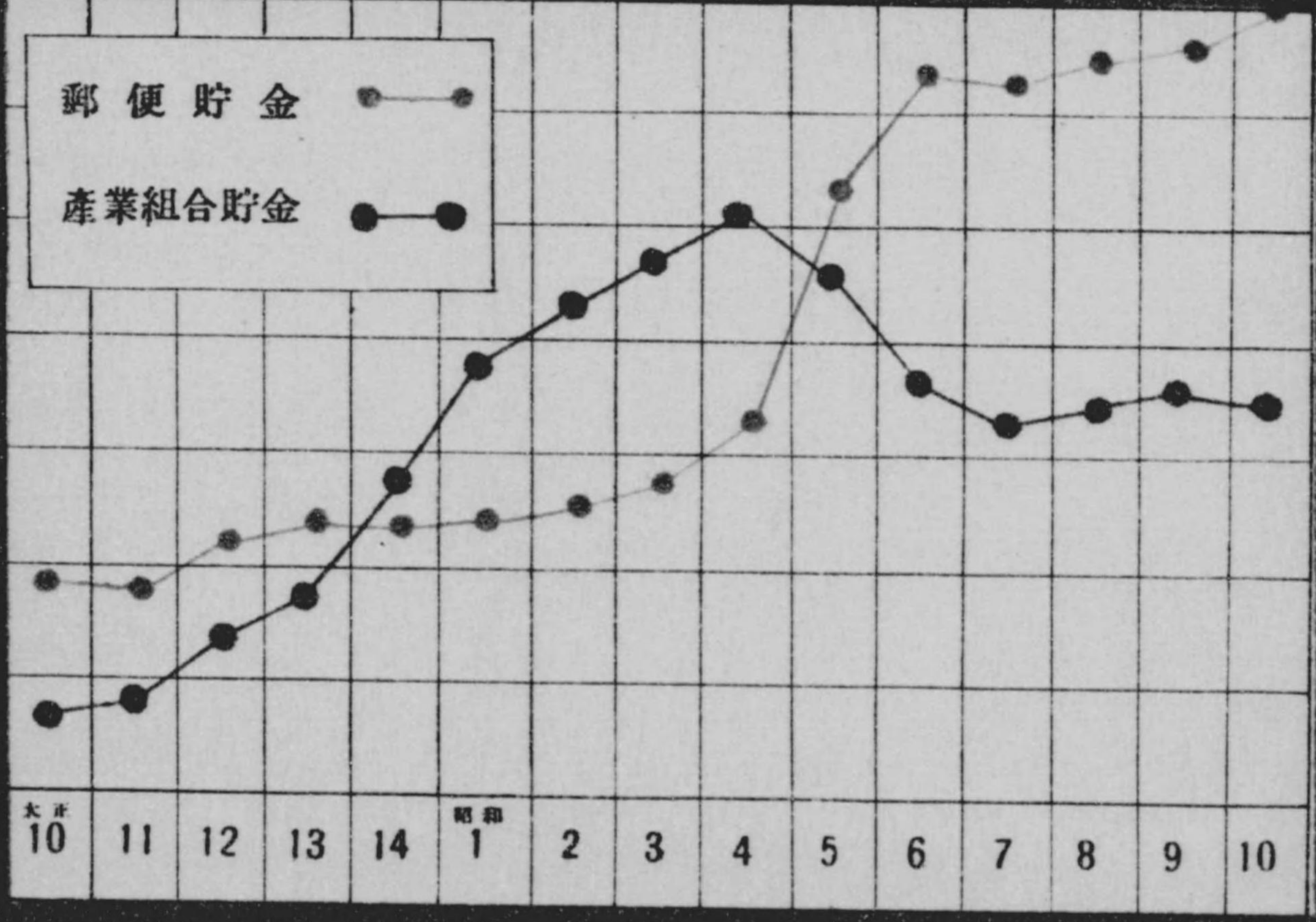
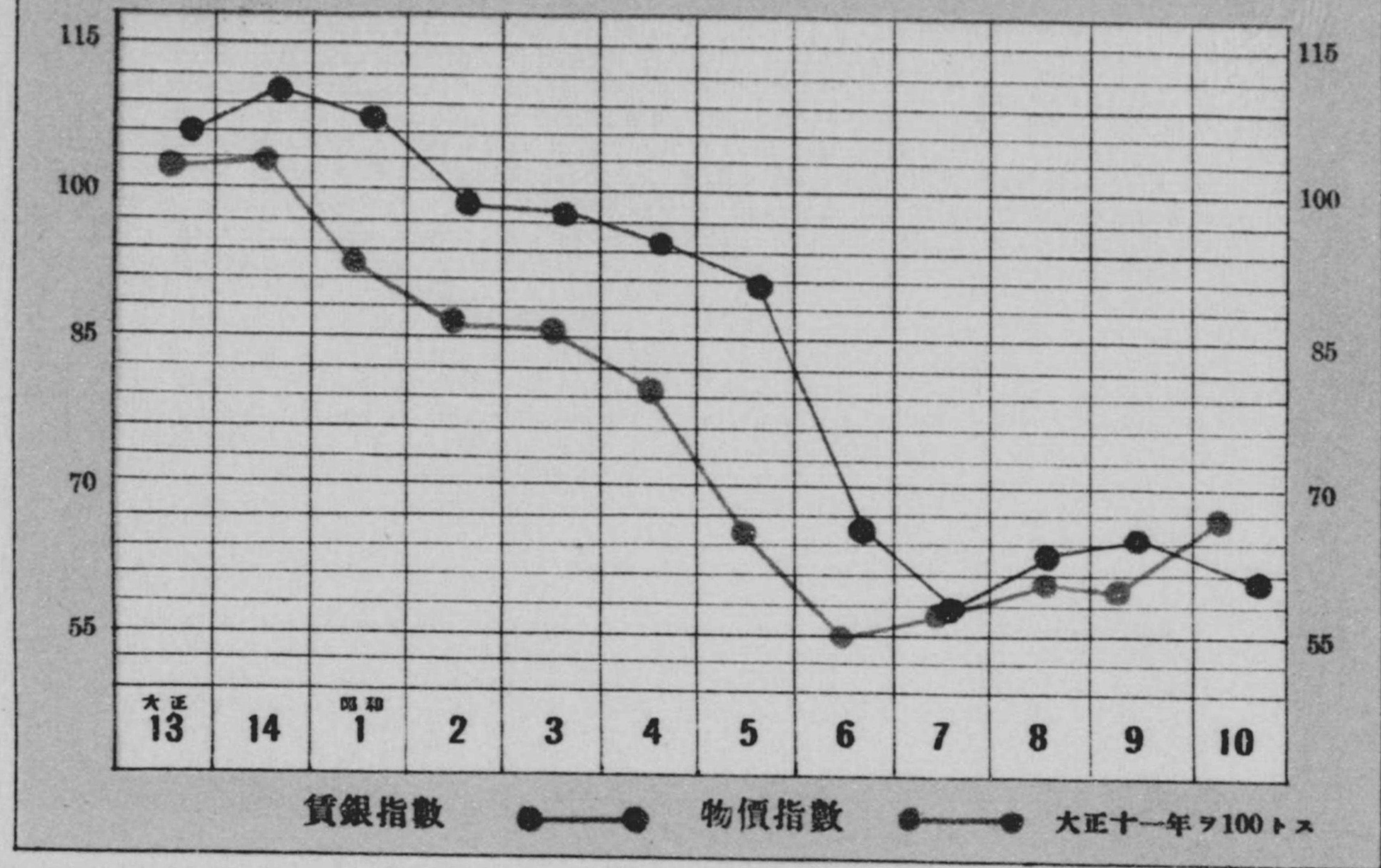
瓦斯及電氣

1. 瓦斯供給事業	75
2. 電氣事業	76
3. 第一種自家用電氣工作物	78
4. 第二種自家用電氣工作物	78
5. 共同及産業組合自家用電氣工作物	79

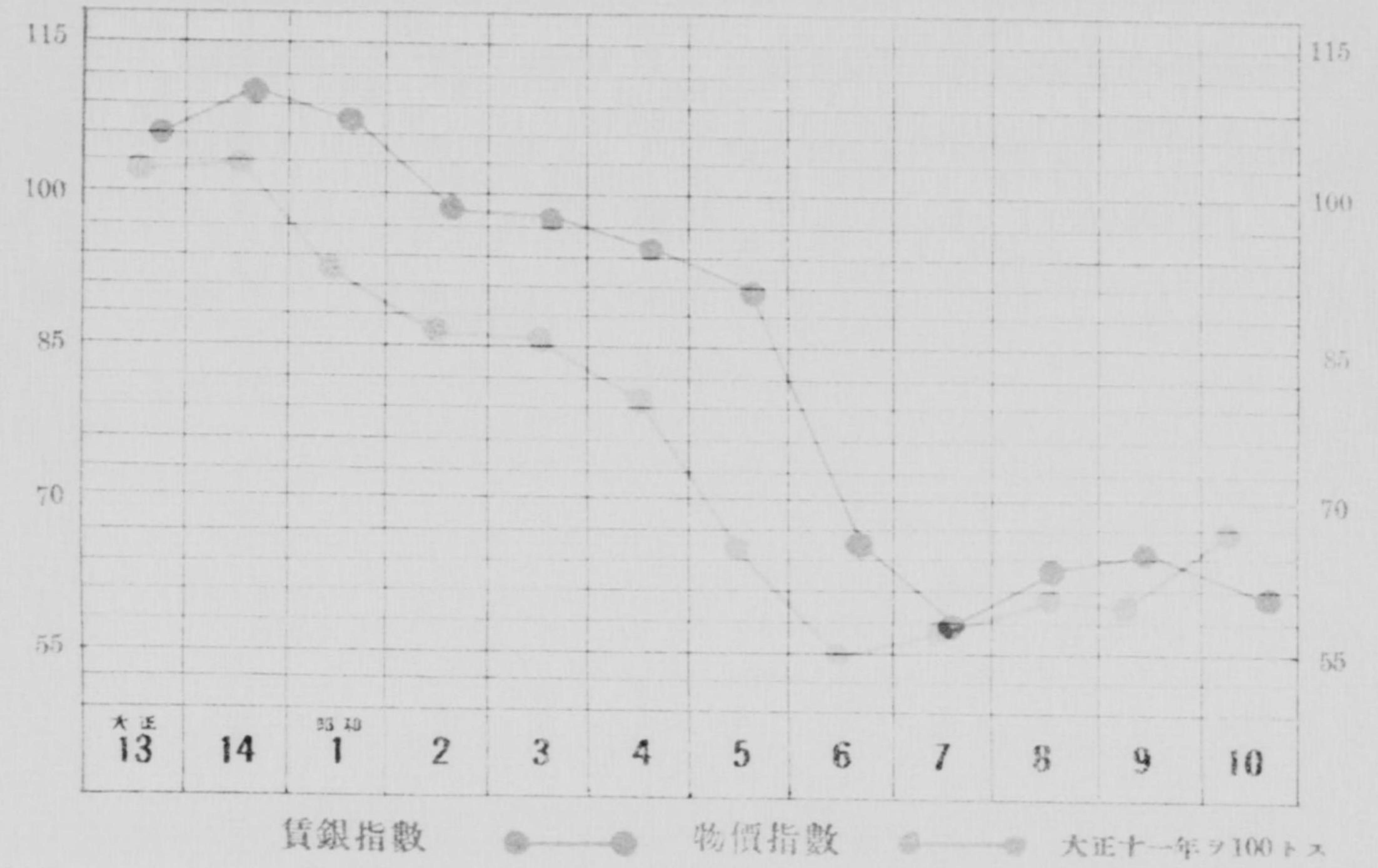
郡市別工産額



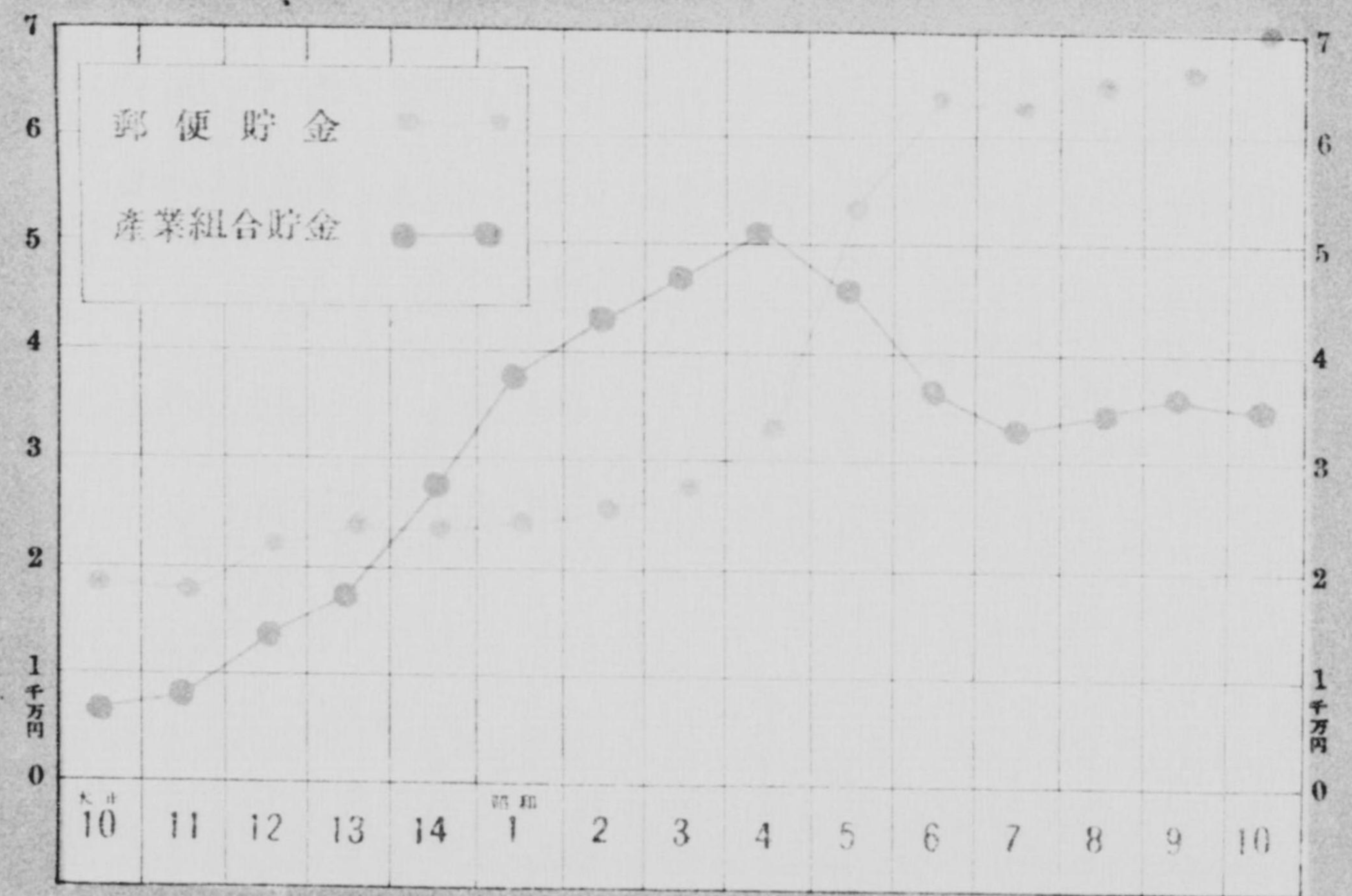
物價指數 賃銀指數 (縣平均)



物價指數 貨銀指數 (縣平均)



郵便貯金ト産業組合貯金





# 工 業

工 產 總 價 額 29 036 269<sup>1)</sup>

酒 類	{ 總清其	額酒	8 720 888
		他	8 618 460
菓	{ 子	額	4 256 160
		他	2 204 246
木製品	{ 總指履物(素地)箱箱其	類	1 524 437
		類	230 943
		類	169 085
		他	150 830
寒醬味	{ 油 及	天溜	2 206 185
		增	1 619 140
織 物	{ 總絹其	織	1 341 448
		他	1 236 941
凍 肥	{ 豆	腐	104 507
		料	1 316 289
漆 染	{ 壘 和	器	939 892
		物	580 446
麵 足	{ 紙	絲	507 335
		類	530 578
藥 瓦	{ 製	袋	447 736
		品	405 724
瓦 瓦	{ 物	類	463 384
		類	329 039
農 元	{ 及 煉	炭	299 031
		具	288 799
元 皮	{ 蠶 製	具	229 596
		結	273 465
罐	{ 革 製	品	238 120
		類	237 132
	{ 詰	類	271 480

重要工產物價額  
(貳拾萬圓以上)

















8. 晒

昭和	年	晒業場數	職工			總晒賃	白木綿		天竺布		綾木綿		其ノ他
			總數	男	女		數量	晒賃	數量	晒賃	數量	晒賃	
6	7	7	13	11	2	1 807	4 650	1 221	6	1	—	585	
8	8	5	12	8	4	3 240	15 796	2 845	10	2	8	389	
9	9	5	15	11	4	3 875	16 743	3 015	—	—	500	770	
10	10	5	8	7	1	475	1 150	243	6	2	—	230	
10	10	9	22	16	6	4 466	19 775	3 545	157	47	750	139	735
南北小諏上	佐久	1	1	—	1	260	1 500	150	—	—	—	—	110
下更埴下上	伊那	2	3	3	—	50	—	—	—	—	—	—	50
下更埴下上	伊那	2	2	1	1	180	300	60	150	45	200	40	35
下更埴下上	高水	1	2	2	—	215	860	215	—	—	—	—	20
下更埴下上	高水	—	—	—	—	60	150	60	—	—	—	—	—
下更埴下上	高水	—	—	—	—	18	55	16	7	2	—	—	—
長松	野本	3	14	10	4	3 663	16 910	3 044	—	—	550	99	520

9. メリヤ

昭和	年	製造場數	職工			總價額	綿										其ノ他
			總數	男	女		總價額	シャツ及ズボン下		靴下		手袋		其ノ他			
								數量	價額	數量	價額	數量	價額		數量	價額	
6	7	37	123	77	46	69 488	23 178	35	300	750	809	29 069	22 069	—			
8	8	47	138	81	57	66 951	23 343	66	584	150	158	28 093	22 331	270			
9	9	48	156	80	76	125 718	29 031	128	977	1 300	1 555	26 560	26 499	—			
10	10	51	270	159	111	136 126	75 455	210	1 652	22 690	27 533	46 288	45 620	650			
10	10	58	294	156	138	151 446	66 438	210	1 715	22 429	23 622	42 829	40 331	770			
南北小諏上	佐久	1	3	2	1	4 806	2 880	—	—	—	—	3 200	2 880	—			
下西東南北	伊那	17	22	18	4	3 145	3 145	50	350	—	—	2 870	2 795	—			
下西東南北	伊那	2	3	1	2	8 630	29	—	—	9	8	25	21	—			
下西東南北	伊那	11	31	17	14	2 810	2 470	157	1 344	200	240	160	136	750			
下更埴下上	高水	7	70	26	44	98 072	27 480	—	—	18 300	19 250	9 910	8 230	—			
下更埴下上	高水	4	7	6	1	859	99	—	—	—	—	110	99	—			
下更埴下上	高水	3	4	2	2	88	52	3	21	—	—	7	11	20			
下長松上	野本	3	119	70	49	12 310	12 310	—	—	2 100	2 520	8 900	9 790	—			
下長松上	野本	9	31	11	20	17 796	13 167	—	—	1 140	1 026	13 197	12 141	—			

10. 蠶 網

昭和	年	製造戶數	總價額	繭製		絲製		綫製	
				數量	價額	數量	價額	數量	價額
6	7	4 708	46 759	1 000	80	104 311	31 326	431 291	15 353
8	8	4 462	44 507	1 600	138	94 446	28 440	475 658	15 929
9	9	5 827	67 397	1 500	105	95 587	47 173	496 082	20 119
10	10	6 421	57 881	1 482	144	80 842	39 571	465 147	18 166
10	10	9 567	57 057	—	—	78 515	39 089	456 600	17 968
南北小諏上	佐久	301	341	—	—	—	—	6 900	341
下西東南北	伊那	100	127	—	—	—	—	4 740	127
下更埴下上	伊那	240	4	—	—	—	—	100	4
下更埴下上	伊那	201	1 091	—	—	—	—	18 856	1 091
下更埴下上	伊那	1 846	2 430	—	—	—	—	49 355	2 430
下更埴下上	伊那	1 551	4 569	—	—	—	—	131 866	4 569
下更埴下上	伊那	21	237	—	—	215	194	913	43
下更埴下上	伊那	59	2 259	—	—	2 820	2 110	3 680	149
下更埴下上	伊那	2	13	—	—	—	—	330	13
下更埴下上	伊那	251	450	—	—	—	—	7 888	450
下更埴下上	伊那	435	685	—	—	—	—	19 420	685
下更埴下上	伊那	263	344	—	—	—	—	10 088	344
下更埴下上	伊那	304	604	—	—	50	30	15 165	574
下更埴下上	伊那	416	765	—	—	—	—	17 045	765
下更埴下上	伊那	261	653	—	—	—	—	19 186	653
下更埴下上	伊那	186	653	—	—	—	—	20 615	653
下更埴下上	伊那	110	4 000	—	—	—	—	100 000	4 000
下更埴下上	伊那	18	31 742	—	—	63 430	31 715	450	27
下更埴下上	伊那	2	6 090	—	—	12 000	5 040	30 000	1 050

ス 製 品

總價額	毛 及 毛 綿							其ノ他			
	シャツ及ズボン下		靴下		手袋		其ノ他	總價額	手袋		其ノ他
	數量	價額	數量	價額	數量	價額			數量	價額	
40 172	1 313	19 629	16	88	90	275	20 180	6 138	2 450	6 125	—
45 796	1 681	28 630	6	21	850	3 335	13 810	812	800	12	800
*3 000 93 074	2 397	38 219	*500 10	*3 000 35	15 240	23 520	31 300	613	600	13	600
60 671	3 414	39 298	5	33	7 370	8 320	13 020	—	—	—	—
*8 651 75 597	753	11 593	10	75	12 142	26 243	37 686	760	850	760	—
—	—	—	—	—	—	—	—	—	—	—	—
—	—	—	—	—	—	—	—	—	—	—	—
—	—	—	—	—	—	—	—	—	—	—	—
*8 651	—	—	—	—	—	—	*8 651	—	—	—	—
340	2	40	—	—	—	—	300	—	—	—	—
—	—	—	—	—	—	—	—	—	—	—	—
—	—	—	—	—	—	—	—	—	—	—	—
70 592	733	11 127	—	—	11 125	22 175	37 290	760	850	760	—
—	—	—	—	—	—	—	—	—	—	—	—
—	—	—	—	—	—	—	—	—	—	—	—
36	3	36	—	—	—	—	—	—	—	—	—
—	—	—	—	—	—	—	—	—	—	—	—
—	—	—	—	—	—	—	—	—	—	—	—
4 629	15	390	10	75	1 017	4 068	96	—	—	—	—

\*網製品 △シャツ及ズボン下 ○靴下

11. 疊 表

Table with columns for manufacturing sites (製造場數), workers (職工), total counts (總數), and value (價額) for various locations like 昭和 and 10.

12. 油

Table showing oil production (油) by site, including worker counts and value for categories like 菜種油, 胡麻油, etc.

13. 莫 蔭 及 花 筵

Table with columns for manufacturing sites (製造場數), workers (職工), total counts (總數), and value (價額) for various locations like 昭和 and 10.

類

Table showing categories of goods (類) with columns for oil types (油), worker counts, and value.

△其ノ他

14. 和紙類

Table with columns for manufacturing sites (製造場數), employees (職工), and paper types (美濃紙). Rows include years 6-10 and various regional sites like 久久縣訪那, 伊筑筑安, etc.

類

Table with columns for paper types (半紙, 桑紙, 蠶卵臺紙, 其他) and their respective quantities and values.

15. 肥

Table with columns for fertilizer types (動物質肥, 骨粉, 血, 蠶蛹油粕) and manufacturing sites (製造業者). Rows include years 6-10 and regional sites like 久久縣訪那, 伊筑筑安, etc.

料

Table with columns for raw materials (大豆油粕粉未, 菜種油粕, 荳油粕, 植物雜油粕) and their quantities and values.

△菜種油粕粉未 △胡麻油粕

16. 瓦

昭和	年	製造場數	職 工			總價額	屋 根 瓦		其ノ他
			總 數	男	女		數 量	價 額	
6	273	744	672	72	298 338	7 449 250	258 123	40 215	
7	363	748	657	91	258 475	6 389 212	218 338	40 137	
8	268	737	663	74	277 961	7 038 136	236 694	41 267	
9	263	739	674	65	281 828	7 321 539	239 752	42 076	
10	264	766	677	89	299 031	7 890 713	271 147	27 884	
南北小	佐	久							
上	伊	久							
下	伊	那							
西	伊	那							
東	伊	那							
南	伊	那							
北	伊	那							
更	高	高							
填	高	高							
上	水	水							
下	水	水							
長	水	水							
松	水	水							

17. セメント製品

昭和	年	總價額	セメント瓦					セメント管					其ノ他			
			製造場數	職 工			價 額	製造場數	職 工			價 額				
				總數	男	女			總數	男	女					
6	97 345	83	176	167	9	1 450 220	70 824	23	41	41	23 799	23 856	18	24	24	2 665
7	97 321	79	162	155	7	1 291 518	61 479	31	65	65	36 096	31 485	26	41	41	4 357
8	124 943	71	138	130	8	1 384 463	68 251	45	80	79	51 978	51 906	24	31	31	4 486
9	125 832	74	141	131	10	1 341 028	60 692	46	81	81	60 903	60 345	32	39	39	4 795
10	136 651	75	149	138	11	1 433 811	65 387	42	81	81	55 552	55 833	38	50	50	15 431
南北小	佐	久														
上	伊	久														
下	伊	那														
西	伊	那														
東	伊	那														
南	伊	那														
北	伊	那														
更	高	高														
填	高	高														
上	水	水														
下	水	水														
長	水	水														
松	水	水														

18. 陶 磁 器

昭和	年	製造場數	職 工					價 額						
			本 燻 窯	總 數	男	女	總價額	飲食器	家具及裝飾品	工 業 品	玩 具	其ノ他		
													數 量	價 額
6	37	29	69	6	33	159	143	16	113 443	10 628	14 735	86 850	1 230	—
7	28	26	67	2	25	122	105	17	82 753	10 440	19 556	51 957	800	—
8	31	16	78	2	28	129	113	16	94 407	19 263	8 550	66 074	520	—
9	28	19	82	2	11	126	105	21	74 368	17 078	14 799	41 791	700	—
10	29	19	81	3	12	126	106	20	76 805	200 33	11 785	44 689	300	—
上	伊	那												
下	伊	那												
西	伊	那												
東	伊	那												
南	伊	那												
北	伊	那												
更	高	高												
填	高	高												
上	水	水												
下	水	水												
長	水	水												
松	水	水												

19. 石 灰

昭和	年	製造場數	職 工			數 量	價 額
			總 數	男	女		
6	34	145	136	6	1 745 977	138 229	
7	39	171	162	9	2 717 730	160 303	
8	42	192	481	11	3 544 454	161 024	
9	43	210	198	12	3 252 950	118 237	
10	49	223	214	9	2 855 664	120 846	
南	佐	久					
北	伊	久					
下	伊	久					
西	伊	久					
東	伊	久					
南	伊	久					
北	伊	久					
更	高	高					
填	高	高					
上	水	水					
下	水	水					
長	水	水					
松	水	水					

20. 土 管

昭和	年	製造場數	職 工			數 量	價 額
			總 數	男	女		
6	4	8	6	2	11 850	2 227	
7	7	12	10	2	5 458	1 912	
8	5	15	12	3	13 836	8 567	
9	5	15	12	3	19 740	5 466	
10	7	22	15	7	14 141	3 908	
南	佐	久					
北	伊	久					
下	伊	久					
西	伊	久					
東	伊	久					
南	伊	久					
北	伊	久					
更	高	高					
填	高	高					
上	水	水					
下	水	水					
長	水	水					
松	水	水					

21. 酒

類

自前年十月一日  
至其ノ年九月三十日

製造場數	總價額	清酒		燒酎		葡萄酒			
		醸造高	價額	醸造高	價額	醸造高	價額		
昭和 6年	△12 278	5 700 157	82 439	5 635 635	520	45 252	595	19 270	
7	△25 294	6 949 510	98 168	6 885 375	421	39 800	690	24 335	
8	△12 282	8 431 059	115 897	8 351 016	620	55 263	653	24 780	
9	△14 290	9 504 709	123 613	9 394 666	670	63 173	1 532	46 870	
10	△18 287	8 720 888	108 628	8 618 460	690	65 778	1 021	36 650	
南北小諏上	佐久 伊那 久久縣訪那	14	1 019 855	12 624	1 003 610	175	16 245	—	—
		17	658 407	8 322	653 277	54	5 130	—	—
下西東南北	伊那 那摩摩摩	9	121 120	1 509	120 720	4	400	—	—
		△10 30	932 635	10 561	897 685	4	440	986	34 510
更埴上下上	高水 井内	15	370 080	2 356	268 480	—	—	20	1 600
		15	196 320	2 454	196 320	—	—	—	—
下長松上	水 内野本	8	127 260	1 700	136 000	14	1 260	—	—
		6	309 150	3 452	308 832	3	318	—	—
6	111 280	1 306	111 010	3	270	—	—		

△葡萄酒

22. 醬油、溜

製造場數	販賣			用			
	總數	男	女	總數	價額	價額	
昭和 6年	286	771	736	35	58 780	1 851 525	
7	277	770	732	38	55 962	1 664 484	
8	277	756	722	34	55 082	1 625 390	
9	277	734	695	39	51 205	1 511 466	
10	266	713	672	41	53 083	1 619 140	
南北小諏上	佐久 伊那 久久縣訪那	16	41	39	2	4 584	122 456
		20	54	52	2	3 490	96 695
下西東南北	伊那 那摩摩摩	23	56	55	1	4 478	124 660
		25	89	86	3	8 923	255 865
更埴上下上	高水 井内	10	26	25	1	1 440	36 300
		9	13	12	1	452	16 880
下長松上	水 内野本	13	37	33	4	4 480	134 400
		9	30	28	2	5 330	239 850
5	15	15	—	1 259	32 886	1 259	

23. 味

噌

製造場數	職工			數量	價額	
	總數	男	女			
昭和 6年	248	641	579	62	1 279 497	
7	258	672	607	65	1 410 133	
8	256	686	626	60	1 849 942	
9	262	748	675	73	2 470 729	
10	261	730	654	76	2 800 857	
南北小諏上	佐久 伊那 久久縣訪那	7	23	22	1	80 453
		14	51	50	1	355 323
下西東南北	伊那 那摩摩摩	22	59	56	3	123 080
		48	172	160	12	1 178 187
更埴上下上	高水 井内	18	78	61	17	130 104
		31	84	80	4	79 216
下長松上	水 内野本	6	17	13	4	4 210
		9	14	12	2	12 750
		4	14	14	—	6 900
		14	36	23	13	9 180
		4	6	6	—	3 180
		5	11	10	1	15 170
		16	28	17	11	12 170
		12	13	13	—	5 300
		6	16	15	1	48 800
		6	9	9	—	5 130
		15	20	20	—	212 000
		14	50	44	6	151 820
	10	29	29	—	367 884	

及 酢

自家用醬油及溜			酢				
製造場數	數量	價額	製造場數	職工		數量	價額
				總數	男		
76 291	42 714	931 382	23	46	44	2	2 035
80 108	42 182	908 867	17	33	33	—	1 806
84 835	43 748	944 999	20	55	36	19	1 339
88 003	46 815	940 013	17	31	31	—	1 225
89 328	48 253	1 012 019	17	29	27	2	1 092
3 924	2 750	56 236	2	3	3	—	13
3 002	1 469	30 666	2	4	4	—	188
8 808	4 955	91 329	—	—	—	—	—
3 192	1 847	39 438	5	5	5	—	315
11 242	4 347	95 722	2	4	4	—	41
10 364	5 815	95 940	—	—	—	—	—
5 236	2 081	54 024	1	2	2	—	50
7 115	5 084	116 981	—	—	—	—	—
2 276	2 900	61 220	2	3	3	—	130
2 634	1 083	16 586	—	—	—	—	—
6 889	3 010	64 601	—	—	—	—	—
4 432	4 466	95 281	—	—	—	—	—
3 968	2 301	47 804	—	—	—	—	—
4 782	1 750	43 508	—	—	—	—	—
6 818	2 312	51 632	—	—	—	—	—
2 440	857	23 621	—	—	—	—	—
1 425	653	13 060	1	2	2	—	220
210	291	8 730	2	6	4	2	135
471	282	5 640	—	—	—	—	—

24. 罐

Table with columns for manufacturing sites (昭和 6-10, 北下西東, 更上下長), total quantities (總數), and prices for various types of cans (桃, 杏, 椪, 梓).

25. 飴及バター

Table with columns for manufacturing sites (昭和 6-10, 南北小諏上, 下西東南北, 更上下上, 下長松上), quantities (製造場數, 職工), and prices for candy (飴) and butter (バター).

詰

Table with columns for manufacturing sites (昭和 6-10, 北下西東, 更上下長), quantities (製造場數), and prices for various types of packed goods (菓實, 其他, 蔬菜, 其他).

△印其ノ他ノ獸鳥肉

26. 製茶

Table with columns for manufacturing sites (昭和 6-10, 上下西), quantities (製造場數), and prices for tea products (煎茶, 番茶, 其他).

\*玉露

△紅茶

27. 澱粉及麩

Table with columns for manufacturing sites (昭和 6-10, 南北小諏上, 下南更上下, 長松上), quantities (製造場數), and prices for starch (澱粉) and bran (麩).

28. 寒天

自前年四月至其年三月

Table with columns for manufacturing plants (製造場數), total quantity (總數), price (價額), and detailed breakdown by plant (細寒天, 角寒天).

29. 氷餅

Table with columns for manufacturing plants (製造場數), total quantity (總數), male workers (男), female workers (女), quantity (數量), and price (價額).

30. 凍豆腐

Table with columns for manufacturing plants (製造場數), workers (職工), and various styles of frozen tofu (在來式, 高野式, 文化式).

31. 菓子

Table with columns for manufacturing plants (製造場數), workers (職工), total price (總價額), and various types of confectionery (菓子).

32. 麵類

Table with columns for manufacturing plants (製造場數), workers (職工), total quantity (總數), and various types of flour products (乾うどん, ムギキリ, 乾ソバ, ソウメン).

33. 木 製 品

Table with columns for manufacturing sites (製造場数), workers (職工), and products (製品). Rows include years 6-10 and various locations like 昭和, 南北, 佐久, etc.

34. 農 具

Table with columns for manufacturing sites (製造場数), workers (職工), and agricultural tools (農具). Rows include years 6-10 and various locations like 昭和, 南北, 佐久, etc.

35. 竹 製 品

Table with columns for manufacturing sites (製造場数), workers (職工), and bamboo products (竹製品). Rows include years 6-10 and various locations like 昭和, 南北, 佐久, etc.

36. 藁 製 品

Table with columns for manufacturing sites (製造場数), workers (職工), and straw products (藁製品). Rows include years 6-10 and various locations like 昭和, 南北, 佐久, etc.



37. 杞柳製品

製造場数	職工			総価額	行李	籠及 バスケット	
	總数	男	女				
昭和6年	202	377	280	97	69 917	45 655	24 262
7	174	326	249	77	56 497	37 750	18 747
8	207	384	287	97	96 290	42 170	24 120
9	198	452	325	127	88 018	64 303	23 715
10	205	454	321	133	71 148	49 819	21 329
北小東北	—	—	—	—	—	—	—
佐久	—	—	—	—	—	—	—
久縣	—	—	—	—	—	—	—
訪摩	—	—	—	—	—	—	—
東筑	—	—	—	—	—	—	—
北安	—	—	—	—	—	—	—
更上	5	14	8	6	1 620	450	1 170
下	183	209	289	120	55 528	43 424	12 104
上下	5	9	8	1	980	525	455
下水	4	7	5	2	9 900	3 900	6 000
長松上	6	10	7	3	2 400	900	1 500
野本	1	4	3	1	420	420	—
田	1	1	1	—	300	200	100

38. 漆器

製造場数	職工			製造品價額				
	總数	男	女	總價額	飲食器	家具及 裝飾品	其ノ他	
昭和6年	282	762	620	142	387 603	241 822	99 166	46 615
7	339	789	635	154	421 937	274 290	88 837	58 810
8	376	864	704	160	493 628	318 745	98 939	75 944
9	387	877	715	162	494 405	331 290	72 787	90 328
10	412	941	756	185	580 446	353 254	100 144	127 048
南北小東下	6	7	7	—	1 230	60	985	185
佐久	3	5	4	1	870	350	430	90
久縣	3	5	5	—	1 400	330	970	100
訪摩	20	31	30	1	4 516	1 036	3 075	405
東筑	18	37	37	—	43 125	6 740	30 050	6 335
北安	17	22	21	1	15 042	3 840	5 734	5 468
更上	257	656	496	160	441 940	325 700	31 760	84 480
下	1	1	1	—	360	—	360	—
西	9	11	10	1	1 622	442	1 000	180
東	2	2	1	—	266	66	170	30
南	3	3	2	—	265	45	95	125
北	—	—	3	—	—	—	—	—
更	2	2	—	—	1 030	100	230	700
上	4	6	62	—	925	160	665	100
下	27	48	42	6	28 080	1 230	1 150	25 700
西	16	30	30	—	20 580	4 530	15 750	300
東	18	67	52	15	14 835	6 505	5 980	2 350
南	6	8	8	—	4 360	2 120	1 740	500

39. 籐製品

製造場数	職工			製品價額				
	總数	男	女	總價額	履物表	卓子及椅子		
昭和6年	5	6	6	—	1 530	130	△130	1 270
7	7	36	35	1	6 172	152	△250	5 770
8	7	37	36	1	5 589	150	△150	5 289
9	6	36	34	2	5 459	145	△120	5 194
10	6	44	38	6	5 910	160	△140	5 610
東筑	1	34	30	4	2 800	—	—	2 800
植	2	2	2	—	160	160	—	—
上	—	—	—	—	—	—	—	—
下	1	2	1	1	530	—	△70	460
長	1	3	2	1	2 170	—	△70	2 100
松	1	3	3	—	250	—	—	250

△バスケット

40. 帽子

製造場数	職工			フェルト製		ラシヤ、セルヂ 其ノ他ノ布帛製		模造 パナマ製		麥稈製		其ノ他				
	總数	男	女	數量	價額	數量	價額	數量	價額	數量	價額	數量	價額			
昭和6年	7	19	17	2	5 125	10 068	—	—	485	2 478	110	1 320	3 030	4 745	1 500	1 525
7	7	46	44	2	12 797	67 416	—	—	1 540	11 340	182	2 002	9 135	52 250	1 940	1 824
8	11	68	65	3	7 425	19 346	—	—	960	6 310	280	3 640	3 525	6 430	2 660	2 996
9	10	69	67	2	7 275	19 748	—	—	825	5 048	300	3 900	3 550	7 020	2 600	3 780
10	110	348	163	185	49 243	58 591	—	—	803	3 555	300	3 900	3 540	6 996	44 600	44 140
西筑	100	280	100	180	42 000	40 320	—	—	—	—	—	—	—	—	42 000	40 320
東筑	1	45	45	—	6 170	14 910	—	—	670	2 010	300	3 900	3 000	5 700	2 200	3 300
更	1	3	2	1	50	250	—	—	50	250	—	—	—	—	—	—
松	7	18	15	3	623	2 591	—	—	83	1 295	—	—	540	1 296	—	—
上	1	2	1	1	400	520	—	—	—	—	—	—	—	—	400	520

41. 麥稈、經木、麻眞田

製造場数	總数		麥稈眞田		經木眞田		麥稈經木交眞田		マニラ麻眞田	
	數量	價額	數量	價額	數量	價額	數量	價額	數量	價額
昭和6年	1	500	140	—	500	140	—	—	—	—
7	2	73 933	6 756	—	600	156	—	—	73 333	6 600
8	2	23 266	8 962	—	600	162	—	—	22 666	8 500
9	2	54 100	24 226	—	700	196	—	—	53 400	24 030
10	2	55 060	24 657	—	800	240	—	—	54 260	24 417
更	—	—	—	—	—	—	—	—	—	—
植	—	—	—	—	—	—	—	—	—	—
長	1	54 260	24 417	—	—	—	—	—	54 260	24 417
上	1	800	240	—	800	240	—	—	—	—

42. 製 革

製造場數	職 工			總價額	牛 革		馬 革		其ノ他 價 額	
	總 數	男	女		數 量	價 額	數 量	價 額		
										價 額
昭和 6 年	3	4	3	1	915	—	—	46	575	340
7	4	7	5	2	348	7	56	19	272	20
8	3	4	3	1	218	6	84	14	112	22
9	13	16	12	4	1 191	7	98	32	392	701
10	9	11	11	—	870	7	105	11	107	658
北 佐 久	3	3	3	—	220	7	105	11	107	8
更 松 級 本	6	8	8	—	650	—	—	—	—	650

43. 革 皮 製 品

製造場數	職 工			製 造 品 價 額						
	總 數	男	女	總 價 額	靴	鞆	馬 具	袋(襪口紙入) 物(裏入等)	調 帶	
										價 額
昭和 6 年	132	250	247	3	147 002	143 379	503	2 969	141	10
7	149	281	280	1	164 827	151 083	675	12 430	375	264
8	167	333	333	—	228 392	216 537	565	10 640	382	268
9	162	322	322	—	223 944	217 410	9 992	2 160	382	—
10	164	331	331	—	237 132	220 636	925	15 216	343	12
南 北 佐 久	9	15	15	—	11 440	10 890	200	200	150	—
小 小 久	7	22	22	—	14 121	8 965	128	5 016	—	12
諏 訪	2	3	3	—	1 120	1 120	—	—	—	—
上 那	13	27	27	—	13 737	13 737	—	—	—	—
伊 那	11	21	21	—	20 625	20 420	205	—	—	—
下 伊 那	19	34	34	—	22 490	22 185	192	50	63	—
西 伊 那	3	9	9	—	9 380	9 380	—	—	—	—
東 伊 那	3	7	7	—	1 900	1 740	—	160	—	—
南 伊 那	2	2	2	—	200	200	—	—	—	—
北 伊 那	3	5	5	—	1 670	1 670	—	—	—	—
更 級 秋	5	8	8	—	3 100	3 100	—	—	—	—
填 井 井	3	7	7	—	3 930	3 930	—	—	—	—
上 高 水	6	8	8	—	2 920	2 770	50	100	—	—
下 高 水	3	7	7	—	3 434	3 234	100	—	100	—
下 水	4	7	7	—	905	825	50	—	30	—
下 長 松	2	3	3	—	1 940	1 650	—	290	—	—
上 野 本	33	46	46	—	18 500	18 500	—	—	—	—
	12	75	75	—	87 520	78 120	—	9 400	—	—
		25	25	—	18 200	18 200	—	—	—	—

44. 刷 子 及 刷 毛

製造場數	職 工			總價額	商 磨 用		理 髮 用		糊 付 用		其ノ他 價 額
	總 數	男	女		數 量	價 額	數 量	價 額	數 量	價 額	
昭和 6 年	1	2	1	1	198	—	—	—	—	—	198
7	1	1	—	1	101	—	—	—	—	—	101
8	—	—	—	—	—	—	—	—	—	—	—
9	—	—	—	—	—	—	—	—	—	—	—
10	—	—	—	—	—	—	—	—	—	—	—
北 佐 久	—	—	—	—	—	—	—	—	—	—	—

45. 水 引

製造場數	職 工			數 量	價 額	
	總 數	男	女			
						價 額
昭和 6 年	188	386	281	105	576 938	53 257
7	219	482	343	139	669 620	59 629
8	240	553	362	191	1 175 113	119 962
9	280	604	401	203	1 559 563	170 507
10	282	654	420	234	1 649 592	188 867
下 伊 那	282	654	420	234	1 649 592	188 867
東 筑 摩	—	—	—	—	—	—

46. 元 結

製造場數	職 工			量 數	價 額	
	總 數	男	女			
						價 額
昭和 6 年	81	255	216	39	1 233 243	200 764
7	86	271	224	47	1 207 405	247 794
8	73	262	206	56	1 164 310	239 745
9	72	260	205	55	1 183 780	241 608
10	78	276	223	53	1 126 860	238 120
下 伊 那	78	276	223	53	1 126 860	238 120
東 筑 摩	—	—	—	—	—	—

47. 傘

製造場數	職 工			數 量	價 額	
	總 數	男	女			
						價 額
昭和 6 年	151	495	229	266	198 140	52 788
7	110	545	252	293	216 952	53 756
8	103	539	246	293	204 459	51 357
9	127	596	273	323	214 803	54 570
10	139	622	294	328	218 888	55 306
南 佐 久	—	—	—	—	—	—
小 小 久	—	—	—	—	—	—
諏 訪	1	1	1	—	400	120
上 伊 那	124	585	262	323	207 100	51 224
下 伊 那	8	23	21	2	6 200	2 910
東 伊 那	—	—	—	—	—	—
南 伊 那	1	1	1	—	878	132
北 伊 那	1	2	1	1	380	121
更 級 秋	1	1	1	—	130	39
填 井 井	1	1	1	—	800	160
上 高 水	1	1	1	—	—	—
下 高 水	2	8	6	2	3 000	600

48. 檜 笠

製造場數	職 工			數 量	價 額	
	總 數	男	女			
						價 額
昭和 6 年	324	905	515	390	356 800	21 444
7	324	973	586	387	42 500	2 179
8	327	977	590	387	46 853	2 422
9	303	864	484	380	42 921	2 264
10	203	514	204	310	56 385	2 958
下 伊 那	3	4	4	—	1 835	208
西 筑 摩	200	510	200	310	55 000	2 750



53. ス キ 一

Table with columns for manufacturing sites (製造場数), workers (職工), quantity (數量), and value (價額). Rows include years 8, 7, 8, 9, 10 and various locations like 北小諏下西, 北埴上下, 長松上.

54. 扇子及團扇

Table with columns for manufacturing sites (製造場数), workers (職工), quantity (數量), and value (價額). Rows include years 6, 7, 8, 9, 10 and locations like 小下西上下, 長松上.

55. 木通蔓製品

Table with columns for manufacturing sites (製造場数), workers (職工), quantity (數量), and value (價額). Rows include years 6, 7, 8, 9, 10 and locations like 北下上下下.

56. 紙 器 (ボール箱ヲモ合ム)

Table with columns for manufacturing sites (製造場数), workers (職工), quantity (數量), and value (價額). Rows include years 6, 7, 8, 9, 10 and locations like 南北小諏上, 下西北更上, 下上下下長松.

57. 製 氷

Table with columns for manufacturing sites (製造場数), workers (職工), quantity (數量), and value (價額). Rows include years 6, 7, 8, 9, 10 and locations like 南佐久, 北佐久, 小諏上伊那.

58. 木 櫛 及 塗 櫛

Table with columns for manufacturing sites (製造場数), workers (職工), quantity (數量), and value (價額). Rows include years 6, 7, 8, 9, 10 and locations like 下伊那, 西筑摩, 更級, 下高井, 長野.

59. 眞綿加工品

Table with columns for manufacturing sites (製造場数), workers (職工), quantity (數量), and value (價額). Rows include years 6, 7, 8, 9, 10 and locations like 小諏, 下伊那, 東筑摩, 更級, 埴科, 上高井, 上水内, 長野, 松本, 上田.

60. タドン及煉炭

Table with columns for manufacturing sites (製造場数), workers (職工), quantity (數量), and value (價額). Rows include years 6, 7, 8, 9, 10 and locations like 南佐久, 北佐久, 小諏, 東筑摩, 南安曇, 更級, 埴科, 上高井, 上水内, 長野, 松本, 上田.

61. 車 類

	製 造 場 數	職 工			價 額
		總 數	男	女	
昭和 6 年	98	174	173	1	53 000
7	112	182	181	1	52 846
8	117	203	203	—	55 940
9	123	206	205	1	60 145
10	113	188	187	1	76 782
南北小諏上	7	8	8	—	3 300
佐佐	7	13	13	—	4 730
久久縣訪那	2	3	3	—	720
伊	11	20	20	—	5 195
伊筑筑安	16	34	34	—	31 934
那摩摩曇曇	5	9	9	—	2 550
下西東南北	—	—	—	—	—
伊筑筑安	11	15	15	—	4 020
級科井井內	9	12	12	—	5 473
級科井井內	7	10	9	1	2 050
更埴上下上	3	6	6	—	880
高水	7	12	12	—	2 060
高水	5	8	8	—	2 750
高水	3	3	3	—	300
高水	1	2	2	—	200
下長松上	2	3	3	—	1 900
下長松上	8	10	10	—	2 500
下長松上	5	12	12	—	5 020
下長松上	4	8	8	—	1 200

62. 亞鉛鍍板及鋳力製品

	製 造 場 數	職 工			價 額
		總 數	男	女	
昭和 6 年	316	449	447	2	106 626
7	353	487	486	1	120 782
8	358	509	508	1	129 477
9	372	512	512	—	118 450
10	366	512	512	—	148 490
南北小諏上	8	14	14	—	3 085
佐佐	18	24	24	—	5 380
久久縣訪那	25	40	40	—	9 930
伊	23	35	35	—	7 440
伊筑筑安	28	31	31	—	6 683
那摩摩曇曇	54	81	81	—	26 935
下西東南北	8	9	9	—	4 580
伊筑筑安	17	24	24	—	30 697
級科井井內	4	4	4	—	210
級科井井內	7	8	8	—	2 480
更埴上下上	8	14	14	—	1 415
高水	3	3	3	—	590
高水	12	17	17	—	6 600
高水	8	11	11	—	3 550
高水	19	20	20	—	4 080
下長松上	19	26	26	—	7 030
下長松上	68	92	92	—	10 200
下長松上	10	18	18	—	5 420
下長松上	27	41	41	—	12 150

# 工 場

工 場 總 數	1 453
紡 織 工 場	747
其 他 工 場	706

職 工 總 數 76 077<sup>人</sup>

工 場 生 產 額	總	額	152 417 569 <sup>円</sup>	
		紡	織	105 883 348
		金	屬	8 393 267
		機 械 器 具		1 059 346
		窯		168 837
		化	學	3 196 554
		製 材 及 木 製 品		1 294 487
		印 刷 及 製 本		936 160
		食 料 品		13 341 881
		瓦 斯 及 電 氣		17 849 660
	其 他		294 029	

1. 工場種類別數

			總數	紡織	金屬	機械器具	窯業	化學工業	製材及木製品	印刷及製本	食料品	瓦斯及電氣	其ノ他
昭和	6年		1 603	889	13	31	13	27	68	44	424	46	48
	7年		1 521	845	8	34	14	22	67	41	413	46	31
	8年		1 501	824	12	34	6	30	61	41	409	47	37
	9年		1 474	792	13	33	11	23	63	42	412	49	36
	10年		1 453	747	22	32	10	27	73	44	413	51	34
南北小政上	佐佐	久久縣訪那	40	14	1	—	—	—	4	—	14	7	—
		44	17	—	1	—	1	—	9	1	13	2	—
下西東南北	伊那	伊那	57	40	—	2	—	—	—	—	14	1	—
		503	311	5	8	—	9	—	9	2	156	—	3
更填上下上	高水	高水	128	82	—	1	3	—	4	3	32	1	2
		130	58	1	2	—	—	—	—	—	—	—	—
下長松上	水	水	36	7	1	—	—	—	4	7	45	—	11
		71	21	1	—	7	1	—	6	—	8	12	2
下長松上	水	水	35	17	—	—	—	—	2	—	35	4	—
		19	6	1	—	—	—	—	—	—	9	5	—
下長松上	水	水	25	15	—	1	—	—	—	—	9	—	—
		26	17	—	—	—	—	—	1	1	6	—	1
下長松上	水	水	58	43	3	—	—	3	3	1	5	—	—
		28	3	—	1	—	—	—	5	3	11	2	3
下長松上	水	水	15	3	—	—	—	1	—	—	7	4	—
		6	1	—	—	—	—	—	—	—	4	—	—
下長松上	水	水	75	16	2	6	—	1	13	12	19	2	4
		97	52	4	7	—	—	6	7	5	9	1	6
下長松上	水	水	60	24	3	3	—	2	6	9	10	1	2

2. 工場職工數

			總數	紡織	金屬	機械器具	窯業	化學工業	製材及木製品	印刷及製本	食料品	瓦斯及電氣	其ノ他
昭和	10年		76 077	66 138	1 288	638	126	920	655	687	4 844	505	276
南北小政上	佐佐	久久縣訪那	1 885	1 480	92	—	—	—	115	—	152	46	—
		1 612	1 375	—	13	—	4	—	42	6	138	34	—
下西東南北	伊那	伊那	4 147	4 016	—	24	—	—	—	—	101	6	—
		31 843	29 119	73	372	—	75	—	86	24	2 069	—	25
更填上下上	高水	高水	7 046	6 590	—	26	52	—	40	15	273	14	36
		7 123	6 440	5	13	—	—	—	—	—	—	—	—
下長松上	水	水	1 061	645	56	—	—	52	21	53	476	—	63
		2 933	1 719	59	—	74	—	—	38	—	138	159	25
下長松上	水	水	976	837	—	—	—	—	35	—	518	33	—
		1 241	473	648	—	—	—	—	—	—	59	80	—
下長松上	水	水	770	627	—	28	—	—	—	—	115	—	—
		1 238	1 171	—	—	—	—	—	8	3	49	—	7
下長松上	水	水	3 855	3 678	17	—	—	—	36	17	101	—	—
		555	434	—	—	—	—	—	19	17	51	18	16
下長松上	水	水	266	129	—	—	—	—	32	—	66	39	—
		174	144	—	—	—	—	—	—	—	—	—	—
下長松上	水	水	1 770	740	86	45	—	19	124	433	272	21	30
		5 492	4 938	52	84	—	—	158	65	51	85	11	48
下長松上	水	水	2 090	1 583	200	33	—	41	45	79	80	3	26

## 3. 工場生産價額

			總 生 產 額	紡 織	金 屬	機 械 器 具	窯 業
昭和 10 年			円 152 417 569	円 105 883 348	円 8 393 267	円 1 059 346	円 168 837
南北小阪上	佐 久	久	5 305 558	2 706 400	52 275	—	—
		久	4 377 358	1 648 134	—	—	—
		縣訪那	7 332 015	6 873 966	—	24 000	—
下西東南北	伊 那	伊	52 619 241	47 156 013	173 710	39 688	—
		那	12 765 805	9 546 921	—	757 666	74 268
		摩摩曇曇	9 818 346	8 473 834	4 000	35 400	—
更埴上下上	伊 那	伊	2 378 622	1 072 058	188 773	9 300	—
		那	9 325 904	3 095 962	449 290	—	94 569
		安 安	5 110 986	1 148 496	—	—	—
下長松上	水 内	水	9 500 771	531 092	6 896 970	—	—
		内	1 248 122	997 274	—	—	—
		野 本 田	1 721 775	1 546 531	—	11 020	—
下長松上	水 内	水	7 041 613	6 634 769	22 830	—	—
		内	1 067 635	299 078	—	—	—
		野 本 田	4 196 251	165 023	—	—	—
下長松上	水 内	水	179 100	118 192	—	—	—
		内	3 630 416	1 098 202	350 629	61 808	—
		野 本 田	10 347 008	9 246 455	48 302	87 230	—
下長松上	水 内	水	4 451 043	3 533 948	206 488	33 234	—

## 3. 工場生産價額 (續)

			化 學 工 業	製材及木製品	印刷及製本	食 料 品	瓦 斯 及 電 氣	其 他
昭和 10 年			円 3 196 554	円 1 294 487	円 936 160	円 13 341 881	円 17 849 660	円 294 029
南北小阪上	佐 久	久	—	158 771	—	954 130	1 433 982	—
		久	6 116	143 930	11 500	968 939	1 574 739	—
		縣訪那	—	—	—	281 781	136 580	—
下西東南北	伊 那	伊	356 448	171 944	36 198	3 943 151	—	24 111
		那	—	42 093	20 450	1 617 428	1 400 000	29 245
		摩摩曇曇	143 178	24 150	50 581	1 043 483	—	69 820
更埴上下上	伊 那	伊	—	109 393	—	161 496	817 482	29 420
		那	2 156 405	135 300	—	883 018	2 511 360	—
		安 安	—	—	—	210 111	3 752 379	—
下長松上	水 内	水	—	—	—	378 450	1 694 259	—
		内	—	—	—	239 828	—	—
		野 本 田	78 573	2 790	1 000	153 984	—	17 470
下長松上	水 内	水	—	155 425	1 500	148 516	—	—
		内	68 418	42 050	21 128	114 169	579 953	11 257
		野 本 田	—	—	—	257 169	3 705 641	—
下長松上	水 内	水	1 880	—	—	59 028	—	—
		内	29 475	112 522	655 897	1 132 469	175 014	23 400
		野 本 田	302 500	128 169	72 746	362 093	43 107	56 406
下長松上	水 内	水	53 561	67 950	65 160	432 638	25 164	32 900



度 量 衡

1. 度量衡器檢定

	製作數	修覆數	使用中	結 果			檢 定 料	製 作 修覆者員數
				總 數	合 格	不 合 格		
昭和 6 年	18 831	7 386	—	26 217	25 697	520	3 508.27	10
7	18 798	6 713	—	25 511	24 994	517	2 347.54	10
8	21 007	7 652	41	28 700	26 668	2 032	3 769.71	8
9	12 705	5 952	63	18 720	17 947	773	3 190.29	8
10	18 204	8 279	65	26 548	25 370	1 178	3 873.12	9
度 器	—	—	—	—	—	—	—	—
量 器	7 358	—	6	7 364	6 760	604	283.57	3
衡 器	10 846	8 194	59	19 099	18 526	573	3 571.70	4
計 量 器	—	85	—	85	84	1	17.85	2

2. 度量衡器及計量集散

	總 數		卸 賣		小 賣		他府縣～卸賣高	
	個 數	價 額	個 數	價 額	個 數	價 額	個 數	價 額
昭和 6 年	190 752	149 117	33 281	21 794	157 471	124 319	3 730	5 315
7	178 880	129 735	28 385	16 794	148 063	109 818	2 432	3 123
8	207 580	182 228	32 891	23 677	172 239	154 891	2 450	3 660
9	185 695	155 167	28 086	18 011	155 619	134 251	1 990	2 905
10	190 789	158 161	27 295	19 418	158 790	133 791	4 704	4 952
度 器	90 409	24 288	6 687	1 161	83 722	23 127	—	—
量 器	17 706	15 989	5 269	3 704	9 907	10 999	2 530	1 286
衡 器	47 366	72 693	12 075	11 584	35 201	61 024	90	85
計 量 器	35 308	45 191	3 264	2 969	29 960	38 641	2 084	3 581

### 3. 度量衡器及計量器第一種取締

	檢閱器物 及人員	不適法器物	不適法器物處分別					未提出個數 及人員	
			總數	破毀	修覆	差押	其他		
昭和6年	個數	119 575	12 533	12 533	12 533	—	—	—	—
	人員	17 296	—	—	—	—	—	—	—
7	個數	64 960	5 974	5 974	5 974	—	—	—	—
	人員	9 575	1 816	—	—	—	—	—	—
8	個數	94 461	14 716	14 716	14 716	—	—	—	—
	人員	16 435	4 462	—	—	—	—	—	—
9	個數	128 188	22 904	22 804	22 804	—	—	—	—
	人員	18 374	6 060	—	—	—	—	—	—
10	個數	70 054	10 377	10 377	10 377	—	—	—	—
	人員	11 194	2 618	—	—	—	—	—	—
(個數)									
度量衡計	器	3 407	155	155	155	—	—	—	—
	器	13 738	1 204	1 204	1 204	—	—	—	—
	器	52 211	8 869	8 869	8 869	—	—	—	—
	器	698	149	149	149	—	—	—	—

### 4. 度量衡器及計量器第二種取締

		檢閱個數及人員	不適法器物數
昭和6年	個數	62 256	706
	人員	25 720	498
7	個數	66 835	1 883
	人員	24 848	1 097
8	個數	70 263	2 382
	人員	25 670	2 221
9	個數	72 683	1 596
	人員	31 350	1 306
10	個數	77 303	1 897
	人員	29 934	806
(個數)			
度量衡計	器	9 799	239
	器	23 609	414
	器	40 703	1 146
	器	3 192	98

### 5. 商品ノ量目取締 (昭和十年)

	臨檢戸數	調査件數	實量ノ不足シタルモノノ個數	告發シタル犯罪事件數
正味量ノ表記アル商品	24 781	53 990	673	1
正味量ノ表記ナキ商品	22 018	52 359	正確ニ計量ヲ爲サザリシ件數 67	3

正確ニ計量ヲ爲サザリシ件數ハ臨檢戸數一戸ニ對スル同種類ノ商品ハ之ヲ一件トシ計上シタルモノナリ

## 商 事 及 金 融

會 社 數		2 620
會社資本金	總 額	245 452 959 <sup>円</sup>
	拂込出資金	133 252 352
會 社 積 立 金		22 077 254
普通銀行	行 數	15
	資 本 金	32 433 000
	積 立 金	20 986 750
	預 金 (年末現在)	6 733 304
	貸 出 金 (年末現在)	44 287 384
内國銀行爲替	各地へ向ケタル分	送 金 代金取立 126 704 828
	各地ヨリ受ケタル分	送 金 代金取立 74 452 359
貯蓄銀行貯金	本年預金額	107 076 560
	年末現在	68 214 150
質屋貸金	一ケ年間	2 617 335
無 盡 業	會 社 數	67 106 <sup>人</sup>
	總 口 數	3 293 675 <sup>円</sup>
	給付金契約高	746 835 <sup>円</sup>
産業組合	掛金契約高	2 617 335
	組 合 數	534
	組 合 員	258 574 <sup>人</sup>
郵便貯金	運轉資金	24 988 732 <sup>円</sup>
	新規預入人員	145 000 <sup>人</sup>
	預 入 額	40 734 109 <sup>円</sup>
	年度末現在	1 016 309 <sup>人</sup> 70 343 543 <sup>円</sup>

1. 會社ノ種類別

年未現在	總數	業種						其他	總數	業種						其他
		商業	工業	農業	運輸	鑛業 △水産	其他			商業	工業	農業	運輸	鑛業 △水産	其他	
昭和6年	1763	1036	498	99	130	—	—	189	85	42	45	17	—	—		
7	2252	1319	604	175	149	△1	4	33	19	6	—	8	—	—		
8	2362	1405	611	188	151	△2	4	155	68	38	41	7	△1	—		
9	2516	1505	621	230	147	△4	5	66	28	20	15	1	△2	—		
10	2620	1508	684	263	152	△5	4	91	56	24	3	8	—	—		
南佐久	125	64	40	7	12	—	—	80	45	19	12	4	—	—		
北佐久	194	126	49	8	11	—	—	56	26	16	9	4	—	—		
小縣	209	117	52	28	12	—	—	98	49	32	12	5	—	—		
諏訪	366	220	118	13	12	△1	2	44	30	8	2	4	—	—		
上伊那	221	113	53	43	11	—	1	52	30	9	6	5	1	1		
下伊那	—	—	—	—	—	—	—	29	23	2	1	3	—	—		
西筑摩	—	—	—	—	—	—	—	185	128	40	7	10	—	—		
東筑摩	—	—	—	—	—	—	—	258	164	79	7	7	△1	—		
南佐久	—	—	—	—	—	—	—	169	117	37	4	11	—	—		

2. 會社ノ資本金及積立金

年未現在	種別	資本金			種別	資本金				
		總額	拂込済	積立金		總額	拂込済	積立金		
昭和6年	1763	285,788,906	189,775,836	22,907,931	南安曇	13	461,500	362,664	39,312	
7	2252	252,962,817	139,171,932	22,239,943	株名	5	46,500	—	—	
8	2362	257,601,187	139,949,565	26,452,349	合資	48	203,095	—	1,342	
9	2516	246,063,173	133,805,219	22,027,711	北安曇	26	15,063,500	8,394,965	4,554,860	
10	總數	2,452,959	1,332,252,352	22,077,254	株名	24	561,300	—	33,507	
	株式	673	207,524,192	132,213,152	合資	41	445,000	—	3,102	
	合名	345	22,875,312	—	更級	17	1,748,500	1,554,000	246,761	
	合資	5	71,100	39,200	株名	7	195,500	—	11,695	
	合資	1,597	14,982,355	—	合資	56	545,953	—	15,295	
南佐久	株名	31	3,885,300	2,468,031	58,694	植科	20	682,000	561,500	100,201
	合資	23	2,159,450	—	285,681	株名	6	54,298	—	60
	合資	66	1,361,100	—	28,368	合資	29	450,025	—	24,239
北佐久	株名	44	12,815,620	10,234,728	661,445	上高井	13	17,463,200	10,509,200	1,873,046
	合資	27	540,969	—	10,506	株名	8	129,300	—	540
	合資	122	892,103	5,000	67,983	合資	77	471,697	—	818
小縣	株名	58	7,617,000	4,352,534	1,076,308	下高井	21	1,975,200	711,400	29,093
	合資	20	898,000	—	16,339	株名	5	37,500	—	7,159
	合資	131	1,465,287	—	27,662	合資	17	145,650	3,200	1,500
諏訪	株名	84	39,251,100	24,853,257	1,412,169	上水内	10	441,700	279,700	3,580
	合資	53	14,128,600	—	16,672	株名	6	52,300	—	1,152
	合資	229	2,668,941	—	139,449	合資	36	103,545	—	770
上伊那	株名	53	8,503,900	4,659,335	1,491,774	下水内	6	10,169,000	9,448,103	22,855
	合資	19	437,200	—	13,805	株名	2	7,000	—	—
	合資	148	915,940	20,000	12,822	合資	21	131,850	—	756
下伊那	株名	46	9,250,200	6,162,330	1,407,350	長野	77	45,399,000	28,419,878	5,977,686
	合資	27	342,375	—	26,073	株名	23	900,900	—	37,712
	合資	116	794,770	—	47,985	合資	91	1,251,044	—	7,533
西筑摩	株名	14	2,090,000	1,158,050	34,874	松本	61	9,221,622	6,523,895	947,073
	合資	5	51,900	—	29,970	株名	50	1,051,800	—	97,603
	合資	14	97,130	—	7,655	合資	146	8,000	8,000	—
東筑摩	株名	28	1,694,800	1,047,550	16,663	上田	57	19,791,050	11,512,032	1,060,651
	合資	15	339,820	—	3,000	株名	15	940,600	—	17,176
	合資	112	742,966	—	17,022	合資	97	1,269,650	—	43,063

◎株式合資

3. 普 通

昭和6年 現在	行 數	公 稱 資本金	拂 込 資 本 金	諸積立金	預 金					貸	
					總 額	當座預金	特 別 當座預金	定期預金	其 預 他 金	總 數	證 書 貸 付
	23	49 251	30 025 340	8 500 950	94 378 531	11 489 963	15 477 108	59 383 917	8 027 543	123 505 290	52 667 016
7	17	48 633	29 449 250	7 572 976	70 298 489	7 893 099	6 257 915	20 232 527	36 414 948	95 729 978	42 498 804
8	17	48 633	29 449 250	7 536 758	69 059 389	6 845 673	6 599 715	19 812 652	34 801 351	94 385 179	39 085 022
9	17	47 033	28 339 250	7 145 810	67 342 307	7 179 428	6 817 420	20 333 545	33 011 914	85 010 524	35 751 549
10	15	32 433	20 986 750	6 733 304	44 287 384	7 261 214	7 829 541	23 229 669	5 966 960	58 311 506	17 055 413
株式 會社											
同 佐久銀行		3 000	2 000 000	512 740	895 223	44 514	80 914	736 295	33 500	3 351 088	2 182 941
同 東北銀行		500	300 000	35 700	227 864	98 237	27 929	101 698	—	510 745	255 613
同 川西銀行		1 000	500 000	12 100	292 738	—	67 927	224 811	—	742 000	701 745
同 小縣銀行		1 020	637 500	157 725	203 388	22 387	45 379	131 926	3 696	938 327	753 451
同 富士見銀行		500	350 000	46 550	100 391	1 606	14 248	84 537	—	332 772	291 834
同 上伊那銀行		3 000	1 900 000	779 350	2 952 672	278 498	624 906	2 003 861	45 407	3 820 489	1 743 861
同 大島銀行		500	320 000	107 500	145 193	27 042	—	118 151	—	392 321	354 231
同 伊那銀行		1 000	625 000	458 550	978 495	84 379	153 856	739 734	526	1 058 209	662 275
同 百十七銀行		2 400	1 665 000	166 270	1 183 560	336 173	227 429	590 843	29 115	1 918 781	643 962
同 信産銀行		2 000	1 250 000	563 500	2 630 687	370 539	344 529	1 835 320	80 299	3 037 754	365 765
同 木曾銀行		1 000	575 000	—	315 839	34 650	95 249	73 207	112 733	270 213	185 699
同 南信銀行		1 000	526 750	3 000	628 420	56 134	303 648	242 593	26 045	1 127 568	882 560
同 更埴銀行		1 000	1 000 000	197 490	334 902	66 470	—	157 341	111 091	1 295 824	863 044
同 八十二銀行		13 313	8 137 500	3 093 589	30 690 799	5 485 120	5 143 261	14 537 870	5 524 548	36 130 665	5 946 304
同 信州銀行		1 200	1 200 000	599 240	2 707 213	355 465	700 266	1 651 482	—	3 384 749	1 222 128

銀 行

出 金	手形貸付	當座貸越	割引手形	内 國 爲 替 取 扱 高						
				各地へ向ケタル分		各地ヨリ受ケタル分				
				送 金 爲 替	代 金 取 立	送 金 爲 替	代 金 取 立			
円 數	金 額	円 數	金 額	円 數	金 額	円 數	金 額			
50 493 395	19 094 808	1 250 071	178 300	162 020 890	107 819	61 401 956	138 733	113 856 782	167 372	74 600 986
37 737 364	14 541 659	952 151	130 965	187 513 234	83 720	58 786 995	110 324	88 290 242	117 315	42 204 507
38 593 570	15 830 993	875 594	144 106	120 791 081	86 213	61 484 776	115 862	103 241 219	126 392	55 247 116
36 004 486	12 039 774	1 214 715	79 297	58 307 459	52 501	34 323 265	71 020	52 504 900	69 139	27 890 824
28 335 541	11 420 305	1 500 247	157 281	126 704 828	97 577	74 452 359	130 975	107 076 560	147 856	68 214 150
275 268	892 879	—	509	100 282	106	17 453	47	8 434	47	7 361
126 823	128 309	—	—	—	—	—	—	—	—	—
—	40 255	—	—	—	—	—	—	—	—	—
2 300	182 576	—	—	—	—	—	—	—	—	—
8 175	32 764	—	52	6 695	39	6 497	35	2 655	30	4 614
1 611 860	361 147	103 621	6 897	5 775 671	4 060	2 280 730	5 727	4 651 801	8 065	3 174 337
13 610	23 946	534	55	10 491	60	10 438	38	6 077	179	70 102
134 750	236 791	24 393	1 063	244 631	263	31 771	345	90 480	200	28 937
847 752	215 374	211 693	4 657	1 922 248	3 455	1 227 699	1 730	1 003 974	3 621	1 318 466
1 820 291	481 699	369 999	6 404	5 441 672	5 874	3 228 928	2 650	3 613 583	11 240	4 413 416
19 355	65 159	—	—	—	—	—	—	—	—	—
148 425	77 167	19 416	—	—	—	—	—	—	8	632
240 956	191 824	—	—	—	—	—	—	—	—	—
22 123 531	7 466 541	594 289	133 280	110 918 220	79 031	67 025 890	117 652	96 262 935	121 864	58 472 808
962 445	1 023 874	176 302	4 364	2 284 918	4 689	622 953	2 751	1 436 621	2 602	723 427

4. 貯蓄銀行ノ預リ金及積金

Table showing savings bank deposits and reserves from 1935 to 1940, categorized by type of deposit (e.g., current, term, savings).

5. 貯蓄銀行ノ預リ金地方別

Table showing savings bank deposits by region (e.g., Kanto, Tohoku, etc.) from 1935 to 1940.

6. 貯蓄銀行貯金職業別

Table showing savings bank deposits by profession (e.g., agriculture, commerce, industry, miscellaneous).

7. 貯蓄銀行貯金金額別

Table showing savings bank deposits by amount (e.g., 1000 yen and above, 500 yen and above, etc.).

8. 貯蓄銀行定期積金受入高職業別

Table showing high-value term deposits received by profession from 1935 to 1940.

9. 質屋貸金

Table showing pawnshop lending statistics from 1935 to 1940, including store counts, loan amounts, and interest.

10. 郵便爲替

Table showing postal remittance statistics from 1935 to 1940, categorized by region and type of remittance.

11. 無盡業

Table showing statistics for 'Mujin' (no-charge) industry from 1935 to 1940, including capital and deposits.

12. 産業組合種類別

年未現在	昭	和	年	信販利													
				總數	信	販	購	利	信販	信購	信利	信販購	信販利	販購	販利	購利	信購利
6	517	55	29	19	18	16	100	2	60	6	26	119	15	26	12	14	
7	525	39	26	23	21	13	36	1	75	5	6	200	17	25	9	29	
8	528	32	21	18	20	11	17	—	59	4	33	256	19	22	11	5	
9	531	28	16	18	21	12	14	—	53	2	27	278	21	24	15	2	
10	534	24	17	18	20	12	12	—	47	4	34	288	22	24	11	1	
南北小	佐	久															
北小	佐	久															
上	伊	那															
下西	伊	那															
東南	伊	那															
北	伊	那															
更	高	級															
填上	高	級															
下	高	級															
長	水	科															
松	水	科															
上	水	科															

13. 産業組合員職業別

年未現在	昭	和	年	總數						
				農	林	工	商	水	產	其 / 他
6	249	423	202	177	449	8 426	23 997	100	14 274	
7	247	763	200	407	488	8 341	24 156	114	14 257	
8	254	367	204	475	433	8 805	25 288	133	15 233	
9	255	378	204	930	468	8 988	25 000	180	15 812	
10	258	574	207	064	548	8 983	24 745	168	17 066	
南北小	佐	久								
北小	佐	久								
上	伊	那								
下西	伊	那								
東南	伊	那								
北	伊	那								
更	高	級								
填上	高	級								
下	高	級								
長	水	科								
松	水	科								
上	水	科								

14. 産業組合資金

年未現在	昭	和	年	運轉資金					剩餘金
				出資總額	總額	拂込済出資額	積立金	借入金	
6	25 239 045	86 241 923	19 282 119	4 930 631	24 919 523	37 100 018	9 632		
7	26 252 584	84 726 205	19 949 987	4 931 622	25 615 358	33 981 725	247 513		
8	25 270 431	86 623 689	20 084 053	5 306 281	25 964 824	35 395 559	△ 127 028		
9	25 220 458	84 556 249	19 940 928	5 603 231	26 097 139	33 970 266	△ 1 055 678		
10	24 988 732	85 265 410	20 373 866	5 961 834	25 417 721	35 313 063	△ 1 801 074		
南北小	佐	久							
北小	佐	久							
上	伊	那							
下西	伊	那							
東南	伊	那							
北	伊	那							
更	高	級							
填上	高	級							
下	高	級							
長	水	科							
松	水	科							
上	水	科							

15. 産業組合貯金及貸付金

年未現在	昭	和	年	貯金及貸付金									
				前年度末	受入額	拂戻額	本年度末	普通利率	前年度末	貸付額	償還額	本年度末	普通利率
6	45 189 937	61 965 485	70 055 404	37 100 018	0 056	50 536 730	37 225 415	37 872 852	49 889 293	0 095			
7	37 143 067	50 355 940	53 517 282	33 981 725	0 052	49 376 528	27 647 933	29 158 577	47 865 884	0 092			
8	33 930 081	56 051 827	54 586 349	35 395 559	0 049	47 853 976	27 592 827	28 733 868	46 606 967	0 084			
9	35 220 482	54 656 605	55 906 821	33 970 268	0 047	46 487 349	26 566 239	27 090 987	45 960 477	0 084			
10	33 904 314	58 228 237	56 819 488	35 313 063	0 049	45 710 385	26 338 208	27 550 362	44 482 232	0 081			
南北小	佐	久											
北小	佐	久											
上	伊	那											
下西	伊	那											
東南	伊	那											
北	伊	那											
更	高	級											
填上	高	級											
下	高	級											
長	水	科											
松	水	科											
上	水	科											

△損失金



16. 産業組合聯合會

Table with columns: 所屬組合數, 出資口數, 出資總額, 拂込濟出資金, 積立金, 借入金, 償還金, 現在高. Rows include years 6-10 and various cooperative associations like 長野縣信用組合聯合會.

△聯合會

16. 産業組合聯合會 (續)

Table with columns: 貨付額, 償還額, 現在額, 受入高, 拂戻高, 現在高, 販賣額, 本年度購買額, 賣却額, 剩餘金. Rows include years 6-10 and various cooperative associations.

△減損金

17. 市街地信用組合

Table with columns: 組合員數, 出資口數, 出資總額, 拂込濟出資金, 積立金, 借入金, 償還額, 現在高. Rows include years 6-10 and associations like 有松本信用組合.

17. 市街地信用組合 (續)

Table with columns: 貨付額, 償還額, 現在高, 受入額, 拂戻額, 現在額, 第一條第四項貯金現在額, 同上員數, 拂戻準備金. Rows include years 6-10 and various associations.

17. 市街地信用組合 (續)

Table with columns: 手形割引額, 決濟額, 現在高, 預ヶ金現在高, 損益, 純財產額. Rows include years 6-10 and various associations.

18. 商工會議所 (昭和十年十二月現在)

Table with columns: 設立地區域, 設立許可年月日, 議員定數, 顧問, 會費, 設立地區域内選舉權ノ有スルモノ, 昭和十一年度豫算, 昭和十年年度經費決算. Rows include 長野市, 松本市, 上田市.



23. 家畜市場 (馬)

	性	年 齡	入場頭數	販賣頭數	販賣價額	一 頭 價 額			交換頭數	
						最 高	最 低	平 均		
昭和		年		3 851	3 273	190 066	450	4	58	7
			6	8 957	3 401	137 356	300	6	40	44
			7	3 743	3 246	197 129	290	6	60	17
			8	3 640	3 007	179 381	500	6	60	67
			9	4 097	3 291	227 063	300	9	69	51
10										
總 數	牝	當二歲	679	646	28 383	150	9	43	—	
		三歲	422	231	19 389	150	15	84	—	
		當二三歲	1 451	988	89 087	235	15	90	44	
	牡	當二歲	828	792	29 698	220	13	37	1	
		三歲	528	498	48 458	300	35	101	—	
		當二三歲	189	136	12 048	200	20	89	6	
洋 種	總 數	當二歲	26	26	1 491	220	21	57	—	
		三歲	8	8	471	150	21	58	—	
		當二三歲	1	1	90	90	90	90	—	
	牝	當二歲	—	—	—	—	—	—	—	
		三歲	17	17	930	220	24	55	—	
		當二三歲	—	—	—	—	—	—	—	
雜 種	總 數	當二歲	4 071	3 265	225 572	300	9	69	51	
		三歲	971	638	27 912	127	9	44	—	
		當二三歲	421	230	19 299	150	15	84	—	
	牝	當二歲	1 451	988	89 087	235	15	90	44	
		三歲	811	775	23 768	73	13	37	1	
		當二三歲	528	498	48 458	300	35	97	—	
牡	當二歲	189	136	12 048	200	20	89	6		

23. 家畜市場 (牛) (續)

	入場頭數	販賣頭數 *交換頭數	販賣價額	一 頭 價 額					
				最 高	最 低	平 均			
昭和	年		74	70	2 131	110	6	30	
		6	147	* 4	126	4 311	150	7	34
		7	210		89	7 941	145	60	39
		8	362	* 6	161	13 484	250	15	84
		9	451	287	26 130	300	15	80	
10									
內 國 種	役 用	成 牛 { 牝	316	175	17 207	156	55	98	
		牡	5	3	165	75	30	101	
		積 { 牝	4	2	58	30	28	29	
	肉 用	成 牛 { 牝	23	23	3 306	192	105	143	
		牡	—	—	—	—	—	—	
		積 { 牝	—	—	—	—	—	—	
雜 乳 種	成 牛 { 牝	32	18	2 207	300	80	122		
		16	16	624	110	40	57		
	積 { 牝	29	29	1 607	100	30	55		
		23	21	656	50	15	36		

貨 銀 及 物 價

1. 賃銀平均指數累年比較

大正二年ヲ百トシタル指數  
(須坂ハ大正八年 小諸ハ大正十一年)

		長	野	上	田	松	本	飯	田	小	諸	上	諏	訪	福	島	大	町	須	坂	飯	山
木 賃 職	昭和 1年	373	500	388	342	—	363	261	339	103	396											
	2	362	417	373	295	—	233	279	379	105	377											
	3	363	295	373	305	—	348	361	366	88	368											
	4	367	327	373	273	—	289	419	369	88	368											
	5	271	275	325	183	—	194	324	259	69	275											
	6	196	148	299	149	78	187	281	247	41	233											
	7	171	152	246	137	75	158	271	195	21	157											
	8	168	180	187	153	66	178	250	195	21	151											
	9	178	157	179	154	53	172	199	226	21	151											
	10	214	158	191	154	54	172	190	224	26	189											
大 工 職	昭和 1年	381	357	435	329	138	239	222	367	119	384											
	2	381	357	481	237	122	215	357	321	119	340											
	3	362	299	365	257	121	259	356	356	119	352											
	4	381	297	366	224	115	233	438	323	116	352											
	5	305	234	302	158	100	161	270	258	83	289											
	6	243	99	245	133	93	145	227	222	55	204											
	7	200	101	197	124	85	134	225	162	45	167											
	8	200	143	198	143	82	153	222	158	40	163											
	9	128	126	177	139	62	147	186	202	46	183											
	10	190	136	202	168	77	147	198	208	42	192											
左 官 職	昭和 1年	215	333	289	284	124	376	247	378	120	384											
	2	338	333	285	237	116	357	330	367	119	340											
	3	310	259	273	333	119	339	339	335	115	340											
	4	388	242	278	288	111	347	330	535	107	340											
	5	267	321	220	222	100	220	265	278	74	254											
	6	212	78	180	195	88	194	241	242	50	181											
	7	175	81	153	154	79	170	188	175	43	154											
	8	175	117	131	170	69	186	202	167	41	163											
	9	140	114	112	168	60	183	136	197	45	188											
	10	194	106	137	171	63	179	153	208	42	192											
瓦 葺 職	昭和 1年	361	556	270	258	128	—	—	—	103	183											
	2	374	555	241	223	112	—	—	—	99	183											
	3	324	398	284	270	114	—	261	—	95	194											
	4	315	366	317	231	125	—	—	—	81	194											
	5	308	219	263	129	132	—	180	—	77	177											
	6	215	138	224	134	112	—	161	—	52	118											
	7	175	117	194	123	91	—	—	—	28	107											
	8	174	156	209	126	82	—	—	—	27	97											
	9	151	139	192	129	63	—	—	—	28	103											
	10	208	221	189	136	65	—	—	—	28	97											
屋 根 職	昭和 1年	348	385	357	391	108	311	371	391	122	345											
	2	348	385	357	338	100	280	347	391	131	305											
	3	343	285	366	275	99	264	342	347	106	305											
	4	348	277	326	276	90	275	365	350	97	306											
	5	261	237	293	188	86	164	282	296	77	231											
	6	218	115	239	181	78	151	243	255	52	188											
	7	184	122	221	137	70	127	243	198	28	141											
	8	187	154	143	160	62	133	188	198	26	138											
	9	149	138	151	149	48	133	167	212	26	138											
	10	224	169	157	162	55	113	139	207	32	138											
指 物 職	昭和 1年	347	417	303	347	132	286	246	416	123	305											
	2	324	412	303	250	106	215	268	421	111	305											
	3	324	315	299	285	105	235	318	434	214	324											
	4	324	322	303	268	98	227	333	421	93	324											
	5	243	279	268	213	84	187	282	308	83	222											
	6	201	147	194	168	74	151	249	270	60	164											
	7	175	142	184	143	71	122	174	104	34	134											
	8	181	180	164	153	63	129	139	212	39	138											
	9	148	143	149	153	56	127	164	232	38	138											
	10	194	267	149	153	53	141	139	226	46	138											

1. 賃銀平均指數累年比較 (續)

Table showing average wage index trends from 1911 to 1920 for various industries like stone, wood, metal, and printing across different regions.

2. 主要商品東京物價月別指數 (明治卅三年ノ平均相場ヲ百トシタル日本銀行調査)

Table showing monthly price indices for major commodities like rice, wheat, sugar, cotton, and oil in Tokyo from 1911 to 1920.

3. 物價平均指數累年比較 (明治卅三年ノ平均相場ヲ百トシタル指數)

Table showing average price index trends from 1911 to 1920 for various commodities like rice, wheat, beans, oil, and sugar.

4. 地方別

Table with columns for location (長野, 松本), job type (植木職, 機械職, 染物職, etc.), and wage data (monthly, daily, average) for various periods (1-3, 4-6, 7-9, 10-12).

賃銀 (昭和十年)

Table with columns for location (上田, 小諸, 諏訪), job type (同上), and wage data (monthly, daily, average) for various periods (1-3, 4-6, 7-9, 10-12).





4. 地方別

Table with columns for location (飯田, 福島), month (1-3, 4-6, 7-9, 10-12), and average. Rows include various occupations like 植木職, 機械職, 染物職, 洋服仕立職, 下駄職, 靴職, 醬油製造職, 菓子製造職, 大工職, 左官職, 土方職, 石工職, 木挽職, 家根(板)職.

賃銀 (續)

Table with columns for location (大町, 須坂, 飯山), month (1-3, 4-6, 7-9, 10-12), and average. Rows include various occupations like 植木職, 機械職, 染物職, 洋服仕立職, 下駄職, 靴職, 醬油製造職, 菓子製造職, 大工職, 左官職, 土方職, 石工職, 木挽職, 家根(板)職.





5. 地 . 方 . 別

Table with columns for building materials (建築物), units (單位), and months (1月 to 10月). Rows include items like cement (セメント), bricks (煉瓦), steel (鋼), and various types of wood (木材).

物 . 價 . (續)

Table with columns for months (11月 to 12月) and average (平均), and sub-columns for '上' (top) and '田' (field). Rows include various agricultural and industrial goods.





## 瓦斯及電氣

發電所數	117
發電出力	441 821 <sup>Kw</sup>
電燈供給戶數	349 687
電氣事業者數	41
自家用電氣	施設者 149
	發電出力 60 505.3 <sup>Kw</sup>
瓦斯供給事業者數	4
產出瓦斯	1 189 165 <sup>立方米</sup>
瓦斯需用戶數	5 889 <sup>戶</sup>

1. 瓦斯供給事業

	瓦斯管延長			需用家數	計量器數	需用孔口數			
	本管	支管	屋內管			燈用	熱用	機關用	街燈用
昭和 6 年	121 254	83 793	107 451	7 054	7 083	2 261	13 569	—	—
7	132 889	83 112	106 937	6 411	6 461	1 806	12 665	—	—
8	122 963	61 392	109 267	6 380	6 930	3 725	10 585	—	—
9	122 893	89 077	111 128	6 015	6 133	1 369	12 578	—	—
10	125 140	88 123	145 969	5 889	5 954	1 426	12 605	—	—
長野瓦斯株式會社	33 257	31 313	39 109	1 661	1 661	434	4 065	—	—
松本瓦斯工業株式會社	32 773	27 777	71 786	1 285	1 325	—	1 801	—	—
上田瓦斯株式會社	16 367	13 139	23 660	773	773	749	1 973	—	—
諏訪瓦斯株式會社	42 743	15 894	11 414	2 170	2 195	243	4 766	—	—

1. 瓦斯供給事業 (續)

	石炭消費量	產出タール	產出骸炭	產出瓦斯
昭和 6 年	2 860 616 <sup>kg</sup>	125 524 <sup>kg</sup>	1 305 076 <sup>kg</sup>	1 648 333 <sup>立方米</sup>
7	2 432 924	82 075	966 250	1 377 513
8	2 339 752	91 945	1 030 969	1 255 541
9	2 186 576	98 167	1 141 255	1 238 392
10	2 181 930	114 935	1 158 574	1 189 165
長野瓦斯株式會社	870 000	52 829	413 212	565 660
松本瓦斯工業株式會社	848 000	41 181	467 000	367 447
上田瓦斯株式會社	383 970	17 317	230 382	208 058
諏訪瓦斯株式會社	79 960	3 608	47 980	48 000

1. 瓦斯供給事業 (續)

	供給瓦斯					
	總數	燈熱用	機關用	街燈用	社用	收縮漏洩
昭和 6 年	2 773 590 <sup>立方米</sup>	2 510 879 <sup>立方米</sup>	—	—	36 139	226 572 <sup>立方米</sup>
7	2 206 264	1 896 203	—	—	63 104	246 957
8	2 032 179	1 757 965	3	—	57 340	216 871
9	2 103 075	1 815 866	—	—	38 585	248 624
10	2 180 344	1 893 429	—	—	46 816	240 098
長野瓦斯株式會社	563 860	465 000	—	—	17 300	81 560
松本瓦斯工業株式會社	367 447	307 638	—	—	11 497	48 312
上田瓦斯株式會社	208 179	191 046	—	—	1 529	15 604
諏訪瓦斯株式會社	1 040 858	929 745	—	—	16 490	94 623







3. 第一種自家用電氣工作物

Table with 14 columns: 施設者数, 用途 (電燈用, 電力用, 電燈及電力, 電燈及熱, 電力熱, 其ノ他), 原動力區別 (水力, 汽力, 内燃力, 電力), 總キロワット. Rows include years (昭和 678910) and various locations (久久縣訪那, 那摩摩晏, 級科井井内, 内野本田, 高水, 下長松上).

4. 第二種自家用電氣工作物

Table with 14 columns: 施設者数, 用途 (電燈用, 電力用, 電燈及電力, 電燈及熱, 電力熱, 其ノ他), 原動力區別 (水力, 汽力, 内燃力, 電力), 總キロワット. Rows include years (昭和 678910) and various locations (久久縣訪那, 那摩摩晏, 級科井井内, 内野本田, 高水, 下長松上).

5. 共同及産業組合自家用電氣物工作

Table with 11 columns: 施設者数, 用途 (電燈用, 電燈及電力, 其ノ他), 原動力區別 (汽力, 水力, 受電, 水力及電), 總キロワット. Rows include years (昭和 678910) and locations (久久縣訪那, 那摩摩晏, 級科井井内, 内野本田, 高水, 下長松上).

計工機環資訊海自合場年表式四共

項目	第一	第二	第三	第四	第五	第六	第七	第八	第九	第十
1881										
1882										
1883										
1884										
1885										
1886										
1887										
1888										
1889										
1890										
1891										
1892										
1893										
1894										
1895										
1896										
1897										
1898										
1899										
1900										

昭和十二年三月廿八日印刷

昭和十二年三月卅一日發行

# 長野縣

長野市新田町一一〇三番地

印刷者 平井佐太郎

長野市旭町乙一番地

印刷所 長野新聞社活版部

陽曆八月廿三日 星期二

陰曆七月廿三日 星期二

# 線 裡 身

編者 三〇一一 伊田洋吉

編 太 外 林 平 著 陽 明

出版者 三〇一一 伊田洋吉

發 行 所 每 間 薄 價 另 附 贈 印

