



始



大日本帝國司法部

第六十三民事登記 統計要旨
第五十一登記

昭和十二年分
(第十四回)

昭和十四年刊行

G

大日本帝國司法省

第六十三民事
第五十一登記

統計要旨

昭和十二年分


(第十四回)

昭和十四年刊行

緒言

本統計要旨ハ民事及登記統計年報ノ一部ヲ拔萃シ編纂シタルモノニシテ從來該年報ヲ配付セザリシ方面ノ參考資料トシテ大正十五年三月初メテ發行シタルモノナリ而シテ其ノ掲クルトコロ固ヨリ概要タルニ過ギザルモ之ヲ以テ民事司法ノ狀況ノ一搬ヲ窺知スルニ足ルベキ歟

司法統計ヲ完成シ之ニ依リ克ク司法ノ現況ヲ明ニシ以テ廣ク一般ノ參考ニ資セントスルコトハ當局者ノ日夜苦心スル所ニシテ過去ニ於テモ屢々適當ナル改良ヲ試ミ社會ノ要求ニ應ゼントスルコトニ努メ尙本要旨ニ於テモ多少ノ改良ヲ爲シタリト雖モ未ダ充分ナリト謂フベカラズ將來ニ向ツテ尙一層研究シテ更ニ幾多ノ改良ヲ加ヘ漸次完成ヲ期セムトス

317
43

130806

第六十三民事登記 第五十一登記 統計要旨

圖表

- 1 人口一萬 = 付第一審訴訟等新受件數ノ割合(昭和十二年)
- 2 民事第一審訴訟新受件數及訴訟物ノ金額價額累年比較並ニ裁判所別民事第一審訴訟新受件數及訴訟種類別(昭和十二年)
- 3 第一審訴訟 = 於ケル訴訟物ノ金額價額ノ平均額累年比較
- 4 各種調停事件累年比較(其一、其二)
- 5 各種調停事件新受及既済件數累年比較
- 6 裁判所別金錢債務臨時調停事件新受件數並ニ申立及既済區別(昭和十二年)

要旨

- 1 民事事件總件數(昭和十二年) 1
- 2 民事事件總件數累年比較 3
- 3 訴訟物ノ價額階級及金額、見積價額(累年比較) 12
- 4 訴訟事件既済審理期間累年比較 14
- 5 訴訟事件未済審理期間累年比較 16

I 大 審 院

上 告

- 1 上告總數其結果及比例 18
- 2 訴訟新受種類 19
- 3 訴訟物ノ價額階級及金額見積價額 19
- 4 審理期間 20

抗 告

- 5 抗告總數其結果及比例 21

特 別 訴 訟

- 6 選舉 = 關スル訴訟總數其結果及審理期間 22

II 控 訴 院

控 訴

- 7 控訴總數及其結果比例 23
- 8 訴訟新受種類 24
- 9 訴訟物ノ價額階級及金額見積價額 24
- 10 審理期間 25
- 11 地方裁判所ノ第一審判決 = 對スル控訴ノ比例 26

抗 告

- 12 抗告總數其結果及比例 27

特 別 訴 訟

- 13 選舉 = 關スル訴訟總數其結果及審理期間 27

III 地 方 裁 判 所

第 一 審 訴 訟

- 14 第一審訴訟等總數其結果及比例 28
- 15 訴訟新受種類 29
- 16 訴訟物ノ價額階級金額及見積價額 30
- 17 審理期間 30
- 18 準備手續 31
- 19 準備手續審理期間 31

控 訴

- 20 控訴總數其結果及比例 33
- 21 訴訟新受種類 34
- 22 訴訟物ノ價額階級、金額及見積價額 34
- 23 審理期間 35
- 24 區裁判所ノ第一審判決 = 對スル控訴ノ比例 36

抗 告

- 25 抗告總數其結果及比例 37

非 訟 事 件

- 26 非訟事件總數及種別 38

小 作 調 停 事 件

- 27 調停申立總數及其結果 38
- 28 調停ノ處理期間 38
- 29 當事者及利害關係人ノ件數及人員 38

破 産 事 件 (舊法 = 依リ取 裁ヒタルモノ)

- 30 破産總數及復權申立件數 41
- 31 破産終局人員、債權額階級、債權額及費用額 41
- 32 辨償ヲ受ケヌハ配當 = 加ハリタル債權額及償還額 41

III 區 裁 判 所

和 解 事 件

- 33 和解事件總數其結果及比例 43

督 促 事 件	
34 督促事件總數其結果及比例	44
第 一 審 訴 訟	
35 第一審訴訟等總數其結果及比例	47
36 訴訟新受種類	48
37 訴訟物ノ價額階級、金額及見積價額	48
38 審理期間	49
戶籍ニ關スル抗告	
39 抗告總數及處理	51
強 制 執 行	
40 強制執行總數其種別及比例	52
41 強制執行終局人員、債權額階級及費用額	52
42 配當ニ加ハリタル債權額、償還額及比例	53
破 產 事 件	
43 破產事件總數及宣告前ノ處理	54
44 破產宣告後ノ處理	55
45 破產處理期間	56
46 確定破產債權額	57
47 配當ノ計算	58
48 破產手續ノ費用	58
49 確定破產債權額ニ對スル配當歩合	59
50 強制和議ノ總數及處理	60
51 強制和議ノ計算	60
52 復權申立總數及其結果	61
和 議 事 件	
53 和議事件總數及處理	65
54 和議處理期間	65
55 和議終局事件ノ債權額	66
56 和議ノ計算	67
57 復權申立總數及其結果 <small>(舊法ニ依リ取扱ヒタル家資分散)</small>	69
非 訟 事 件	
58 非訟事件總數及種別	69
59 親族會招集ノ目的	70
60 隱居及廢家事件ノ處理	70
61 銀行ノ清算監督ニ關スル事項ノ區分	70

借地借家調停	
62 調停事件總數及其結果	72
63 調停申立ノ價額區別	73
64 當事者及利害關係人員	73
商 事 調 停 事 件	
65 調停事件總數及其結果	74
66 調停申立ノ價額區別	75
67 當事者及利害關係人	75
68 調停ノ處理期間	75
金 錢 債 務 臨 時 調 停 事 件	
69 調停事件總數及其結果	77
70 調停申立ノ價額區別	77
71 調停ノ處理期間	78
V 供 託 事 件	
72 供託金、供託有價證券件數及金額	79
VI 執 達 吏 事 務 公 證 人 事 務、確 定 日 附 事 件	
73 執達吏事務總數及種別	79
74 執行及籤賣ノ目的物區別	80
75 動産ニ對スル執行新受事件ノ債權額	80
76 動産ニ對スル執行事件ノ處理	81
77 動産ニ對スル執行事件ノ債權額及配當歩合	81
78 執達吏人員及收入額	82
公 證 人 事 務	
79 公證人事務總數及種別	82
80 法律行為ノ目的物價額	83
81 公證人人員及收入額	83
確 定 日 附 事 件	
82 裁判所ニ於テ確定日附ヲ附シタル私署證書ノ員數及手数料	83
VII 外 國 人 ニ 關 ス ル 訴 訟	
83 外國人ニ關スル第一審訴訟總數及其結果	84
參 照 附 表	
84 昭和十二年民事第一審訴訟新受件數	84

85 昭和十二年民事第一審訴訟新受件數ノ種類別	85
86 民事第一審訴訟新受件數累年比較	86
87 民事第一審訴訟物ノ金額、價額累年比較	87
88 各種調停事件實施以來累年比較	88
89 昭和十二年地方裁判所管內別金錢債務臨時調停事件新受及既濟調	90
VIII 登 記	
90 登記ノ總數及五ヶ年比較	91
91 不動産及船舶登記	91
92 同上登記種別ノ前年比較	92
93 農業用動産抵當登記	92
94 同上登記種別ノ前年比較	92
95 法人及夫婦財產契約登記	92
96 商 業 登 記	92
97 同上登記種別ノ前年比較	93
98 相互保險會社登記	93
99 各種組合ノ登記	93
100 同上登記種別ノ前年比較	94
101 地方裁判所別登記總數前年比較	96
102 登記法實施以來登記ノ事績	96
103 登 記 總 表	97

統計圖表

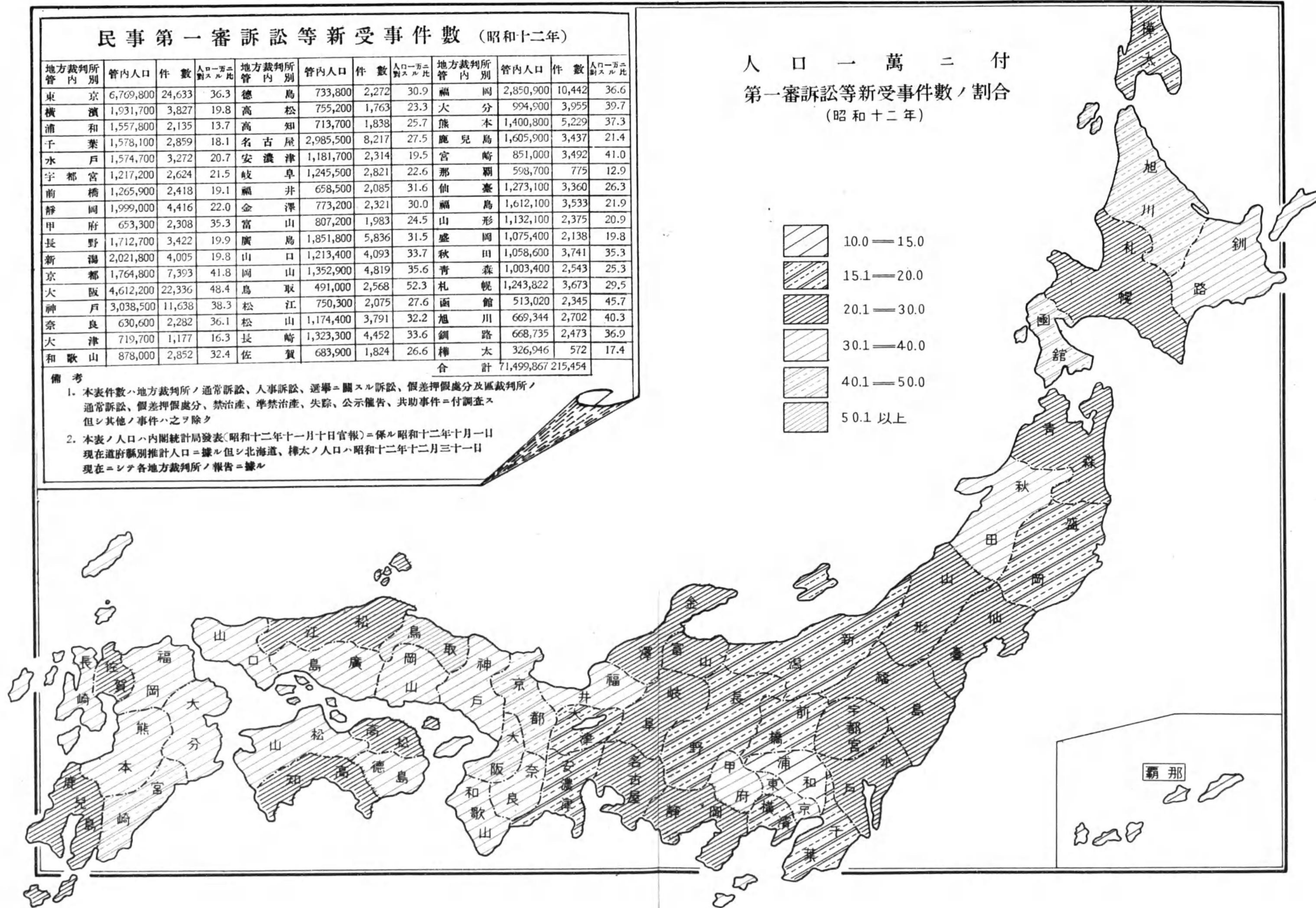
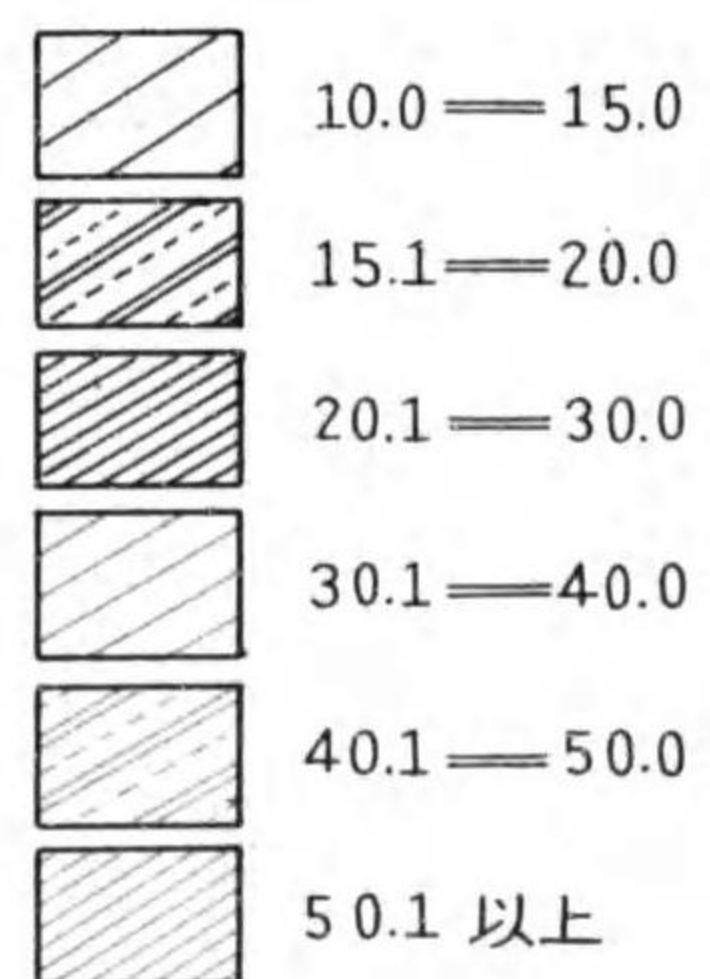
民事第一審訴訟等新受事件数 (昭和十二年)

地方裁判所管内別	管内人口	件数	人口一万人に對スル比	地方裁判所管内別	管内人口	件数	人口一万人に對スル比	地方裁判所管内別	管内人口	件数	人口一万人に對スル比
東京	6,769,800	24,633	36.3	徳島	733,800	2,272	30.9	福岡	2,850,900	10,442	36.6
横浜	1,931,700	3,827	19.8	高松	755,200	1,763	23.3	火分	994,900	3,955	39.7
浦和	1,557,800	2,135	13.7	高知	713,700	1,838	25.7	熊本	1,400,800	5,229	37.3
千葉	1,578,100	2,859	18.1	名古屋	2,985,500	8,217	27.5	鹿児島	1,605,900	3,437	21.4
水戸	1,574,700	3,272	20.7	安濃津	1,181,700	2,314	19.5	宮崎	851,000	3,492	41.0
宇都宮	1,217,200	2,624	21.5	岐阜	1,245,500	2,821	22.6	那覇	598,700	775	12.9
前橋	1,265,900	2,418	19.1	福井	658,500	2,085	31.6	仙臺	1,273,100	3,360	26.3
静岡	1,999,000	4,416	22.0	福澤	773,200	2,321	30.0	福島	1,612,100	3,533	21.9
甲府	653,300	2,308	35.3	富山	807,200	1,983	24.5	山形	1,132,100	2,375	20.9
長野	1,712,700	3,422	19.9	廣島	1,851,800	5,836	31.5	盛岡	1,075,400	2,138	19.8
新潟	2,021,800	4,005	19.8	山口	1,213,400	4,093	33.7	秋田	1,058,600	3,741	35.3
京都	1,764,800	7,393	41.8	岡山	1,352,900	4,819	35.6	青森	1,003,400	2,543	25.3
大阪	4,612,200	22,336	48.4	鳥取	491,000	2,568	52.3	札幌	1,243,822	3,673	29.5
神戸	3,038,500	11,638	38.3	松江	750,300	2,075	27.6	函館	513,020	2,345	45.7
奈良	630,600	2,282	36.1	松山	1,174,400	3,791	32.2	旭川	669,344	2,702	40.3
大津	719,700	1,177	16.3	長崎	1,323,300	4,452	33.6	釧路	668,735	2,473	36.9
和歌山	878,000	2,852	32.4	佐賀	683,900	1,824	26.6	樺太	326,946	572	17.4
				合計		71,499,867	215,454				

備考

1. 本表件数ハ地方裁判所ノ通常訴訟、人事訴訟、選挙ニ關スル訴訟、假差押假處分及區裁判所ノ通常訴訟、假差押假處分、禁治産、準禁治産、失踪、公示催告、共助事件ニ付調査ス但シ其他ノ事件ハ之ヲ除ク
2. 本表ノ人口ハ内閣統計局發表(昭和十二年十一月十日官報)ニ係ル昭和十二年十月一日現在道府縣別推計人口ニ據ル但シ北海道、樺太ノ人口ハ昭和十二年十二月三十一日現在ニシテ各地方裁判所ノ報告ニ據ル

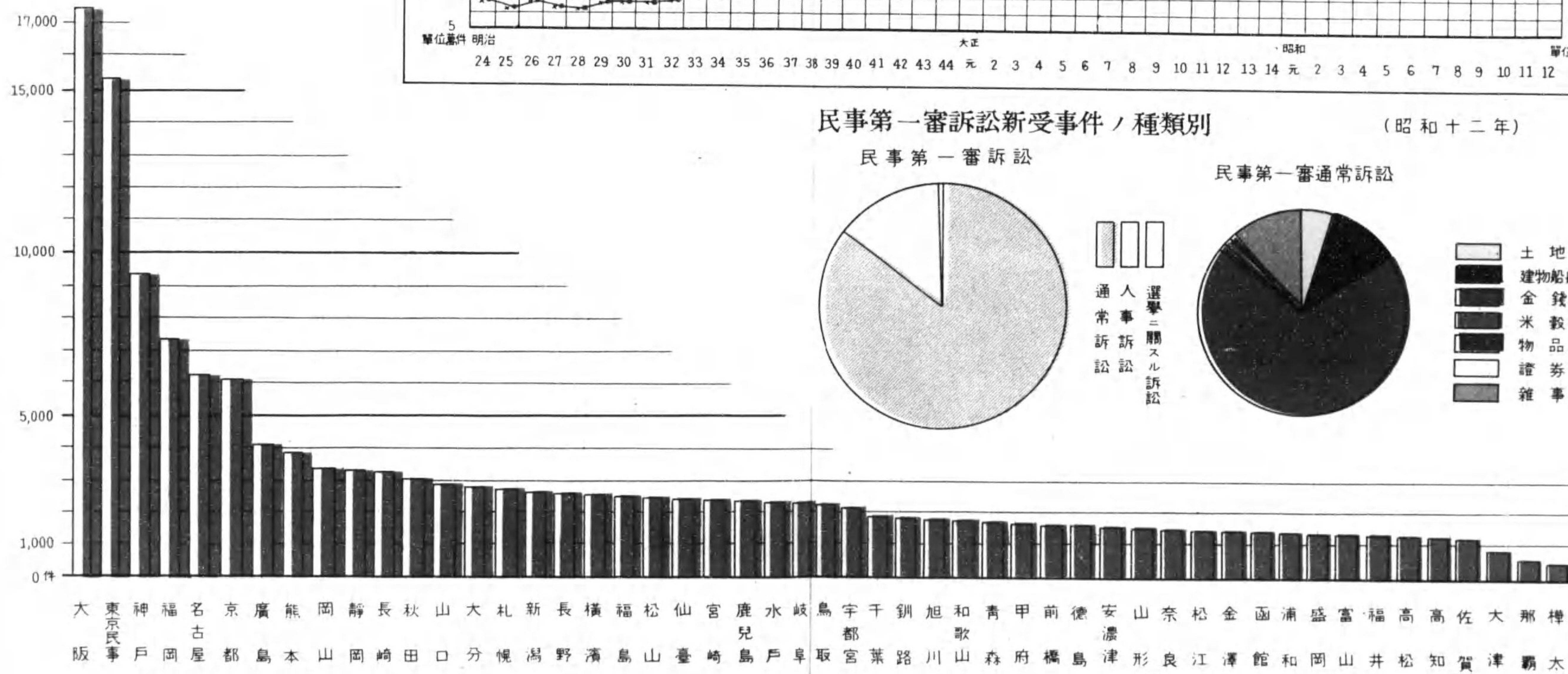
人口一萬ニ付 第一審訴訟等新受事件数ノ割合 (昭和十二年)



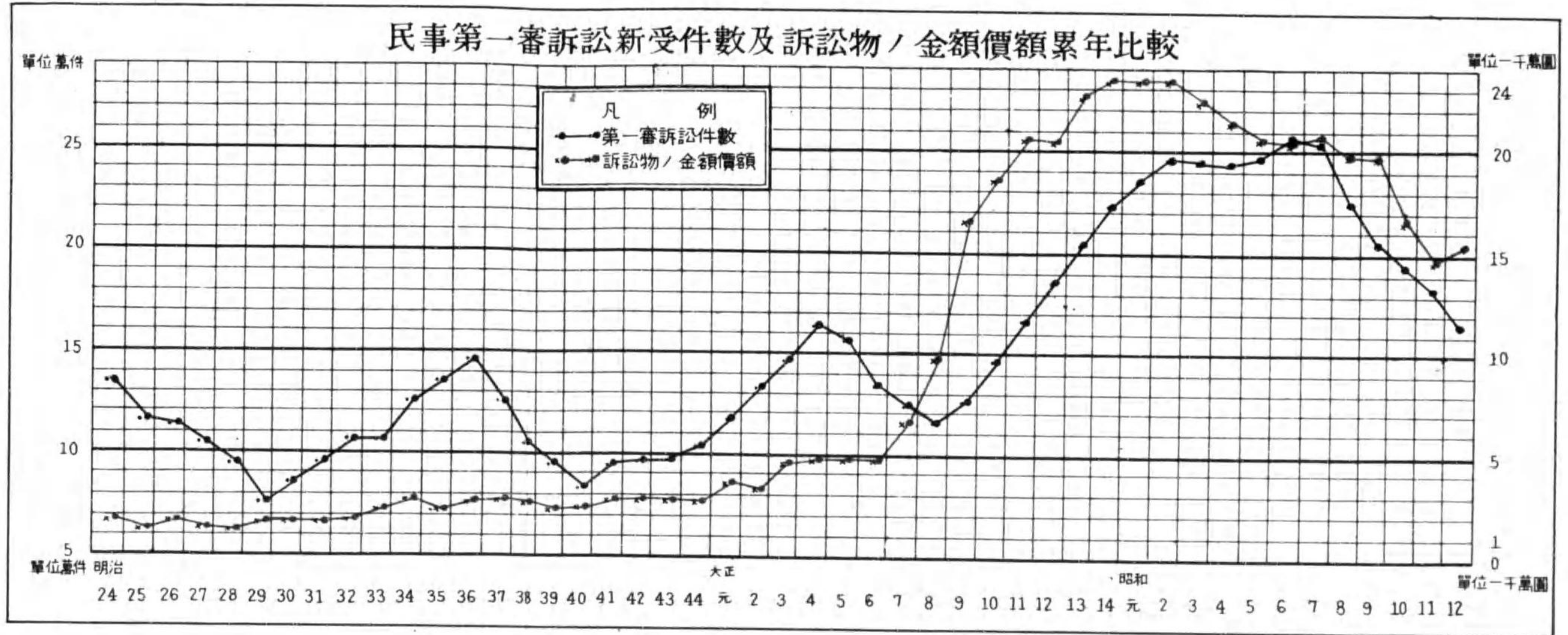
裁判所別

民事第一審訴訟新受件數

昭和十二年

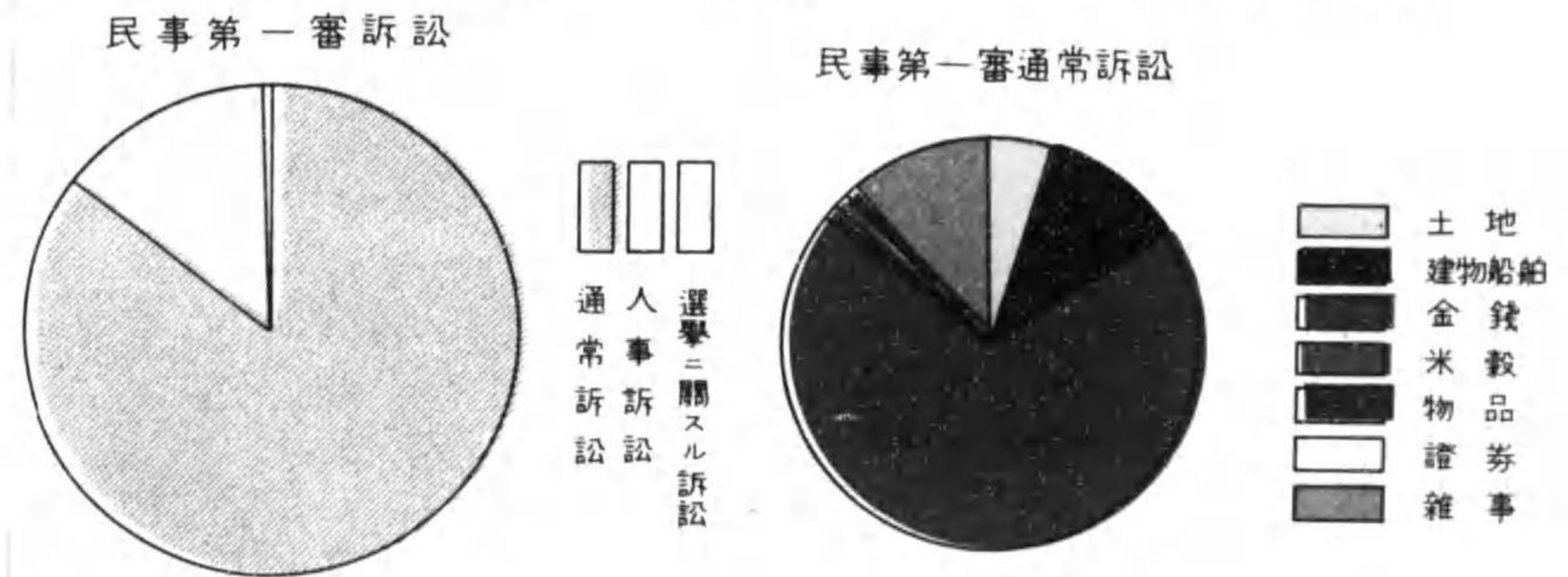


民事第一審訴訟新受件數及訴訟物ノ金額價額累年比較



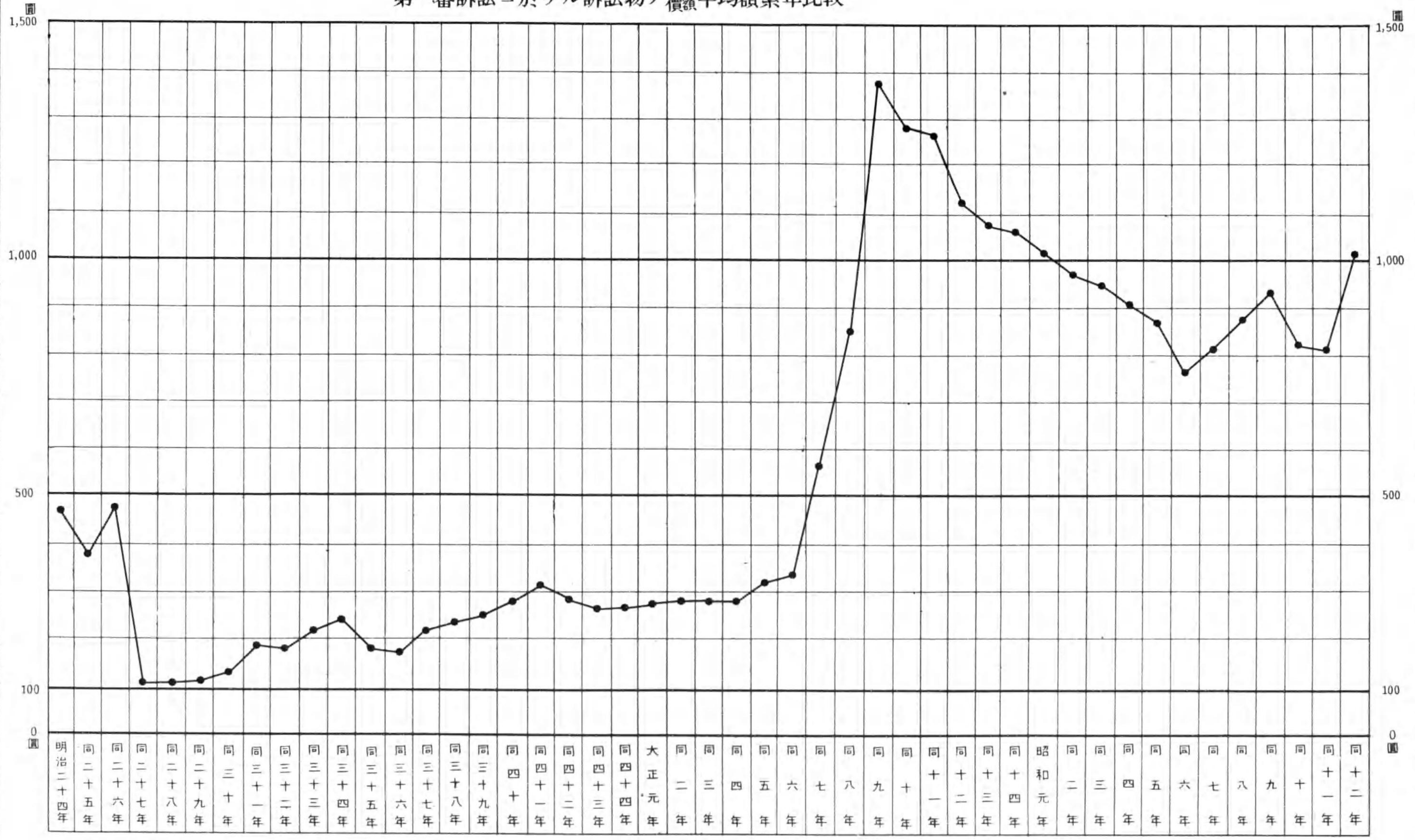
民事第一審訴訟新受事件ノ種類別

(昭和十二年)



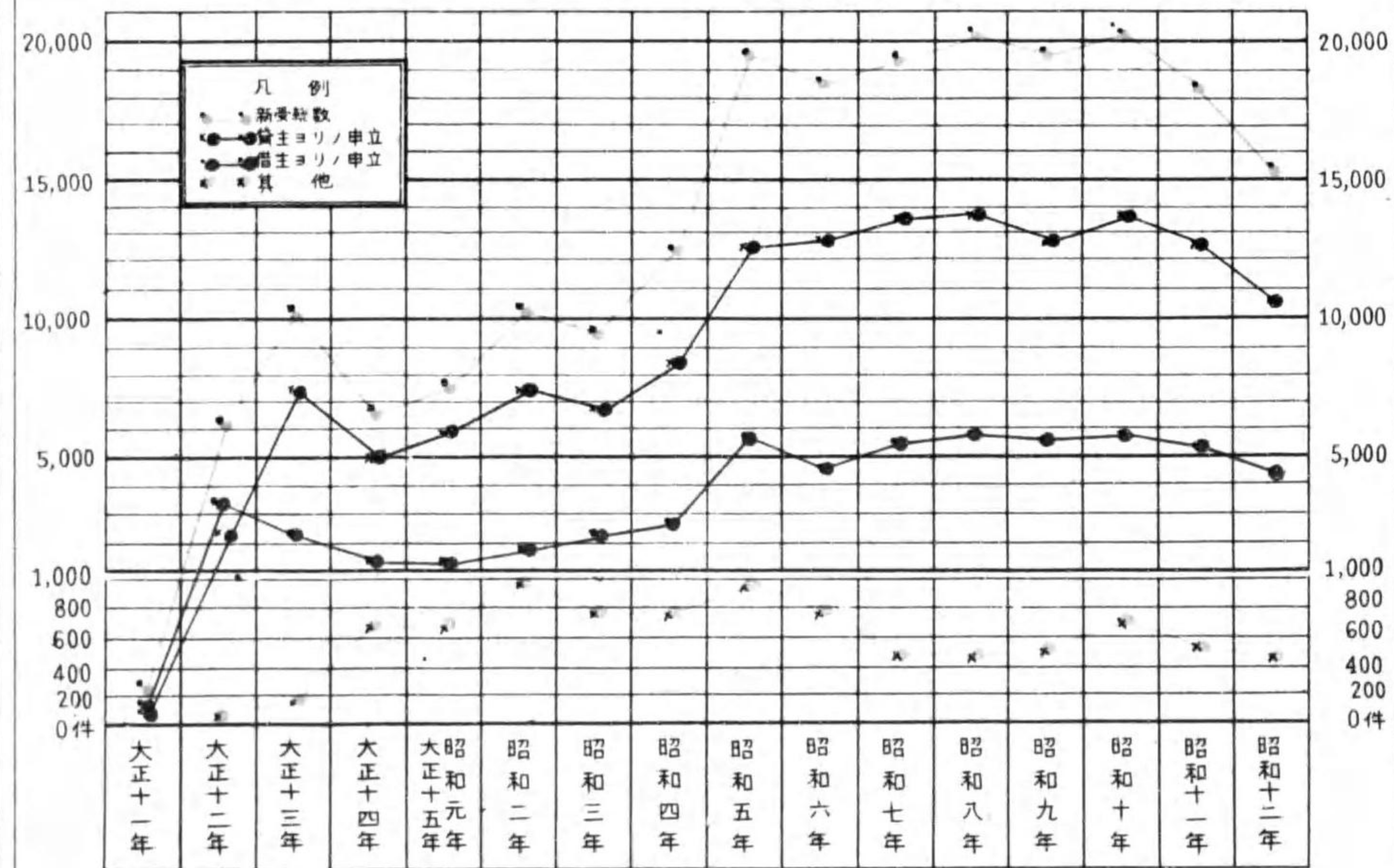
備考 本圖表ハ地方裁判所、同支部及區裁判所ノ民事第一審訴訟新受事件並ニ訴訟物ノ金額價額ニ付調査ス (要旨84表乃至87表参照)

第一審訴訟ニ於ケル訴訟物ノ金額平均額累年比較

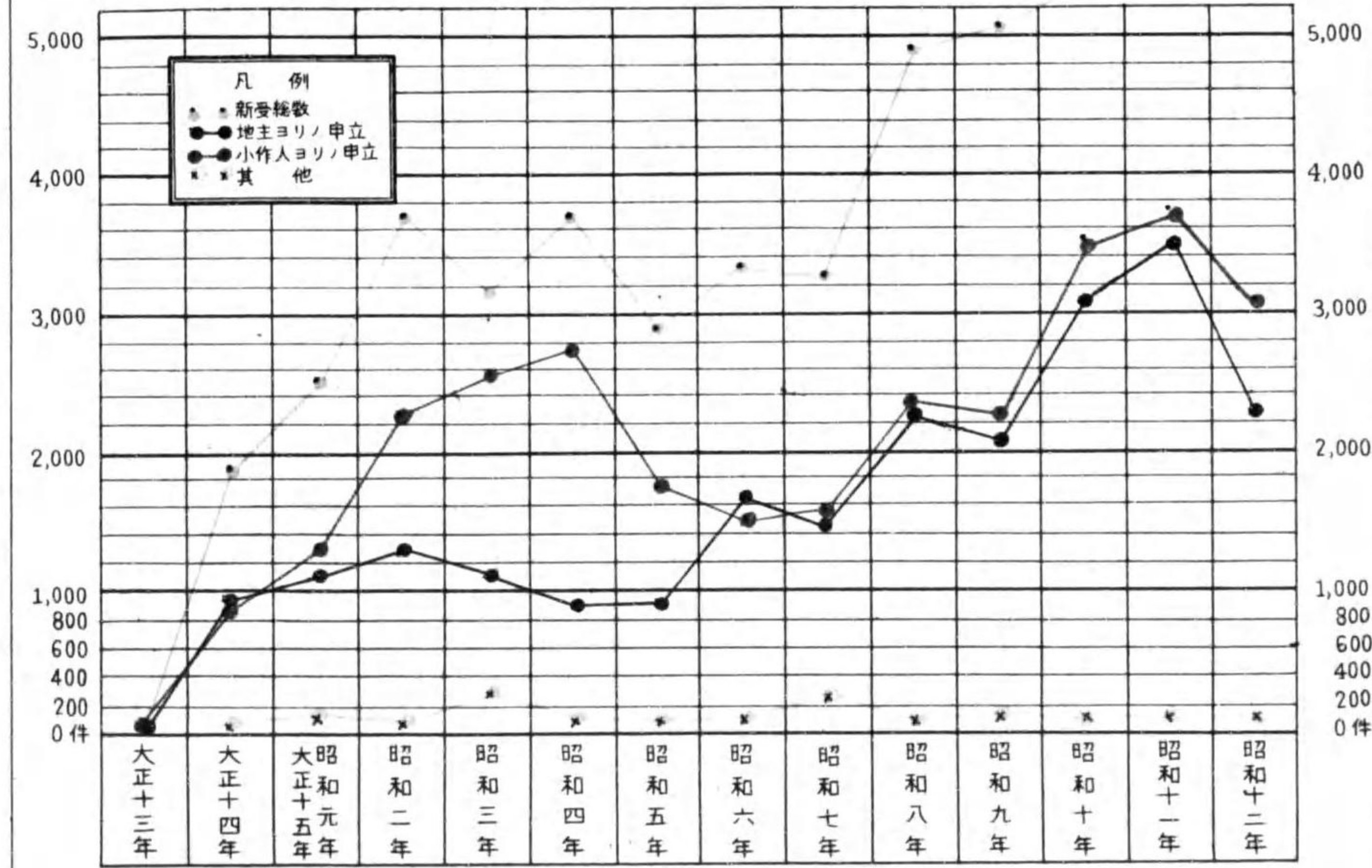


各種調停事件累年比較 (其一)

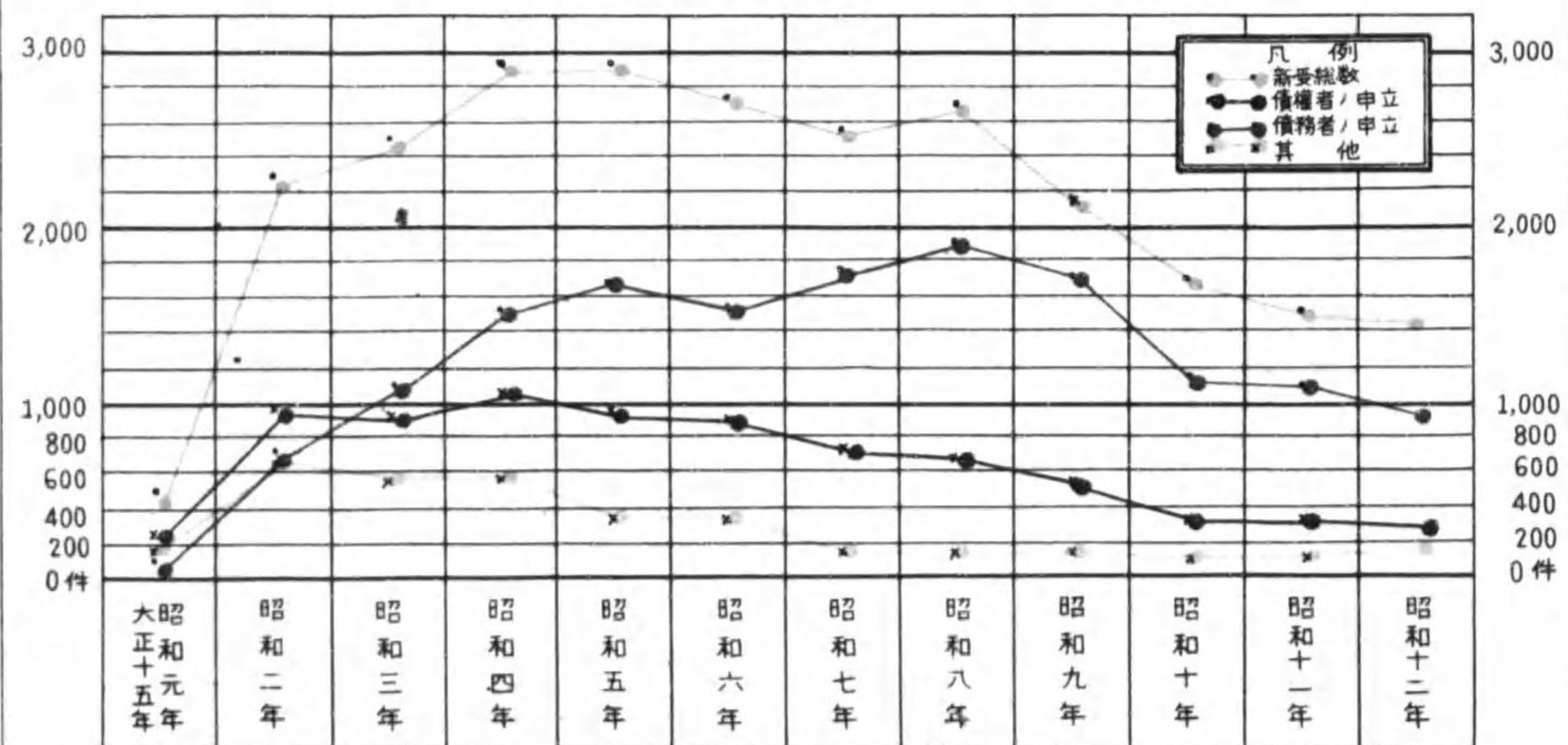
借地借家調停事件新受申立區別



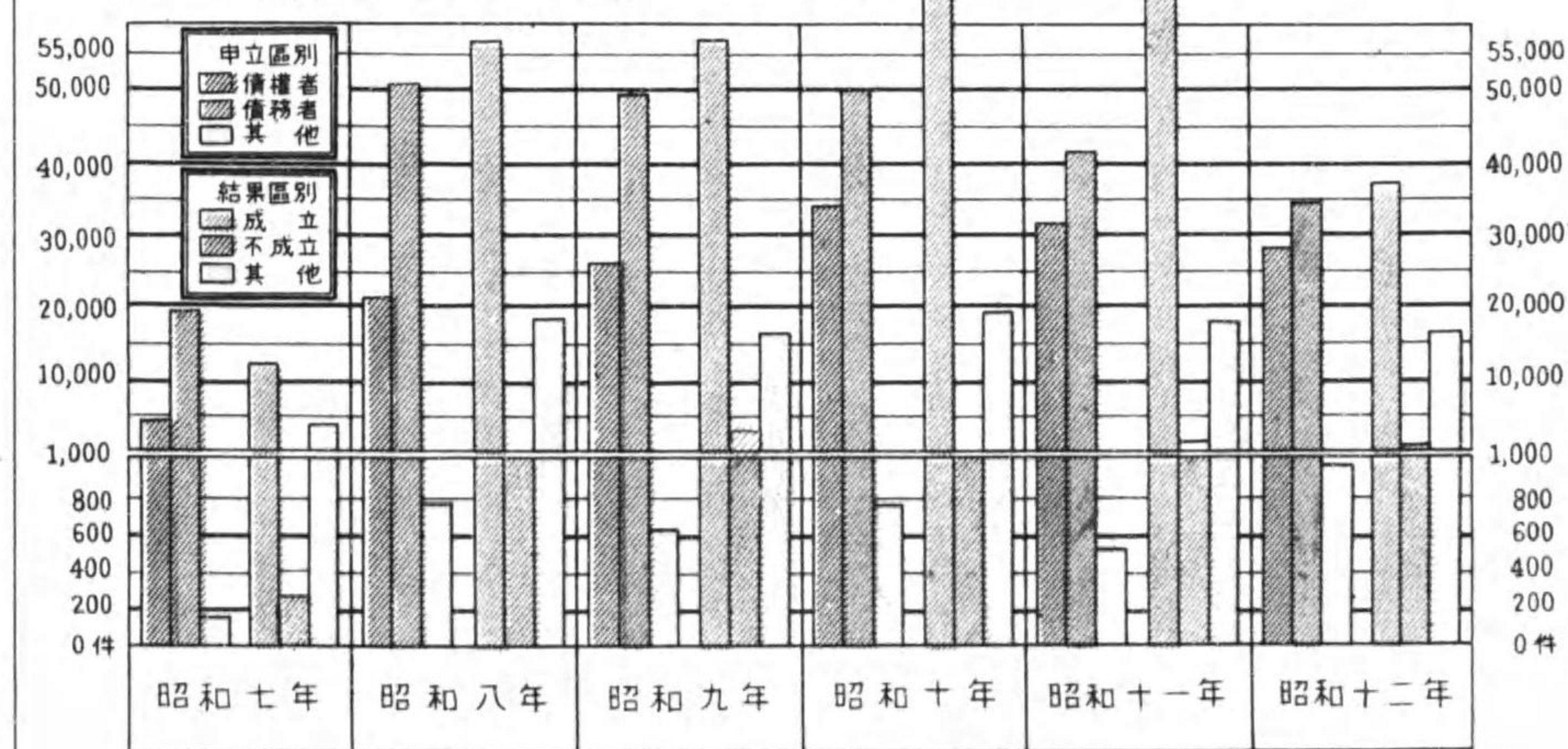
小作調停事件新受申立區別



商事調停事件新受申立區別



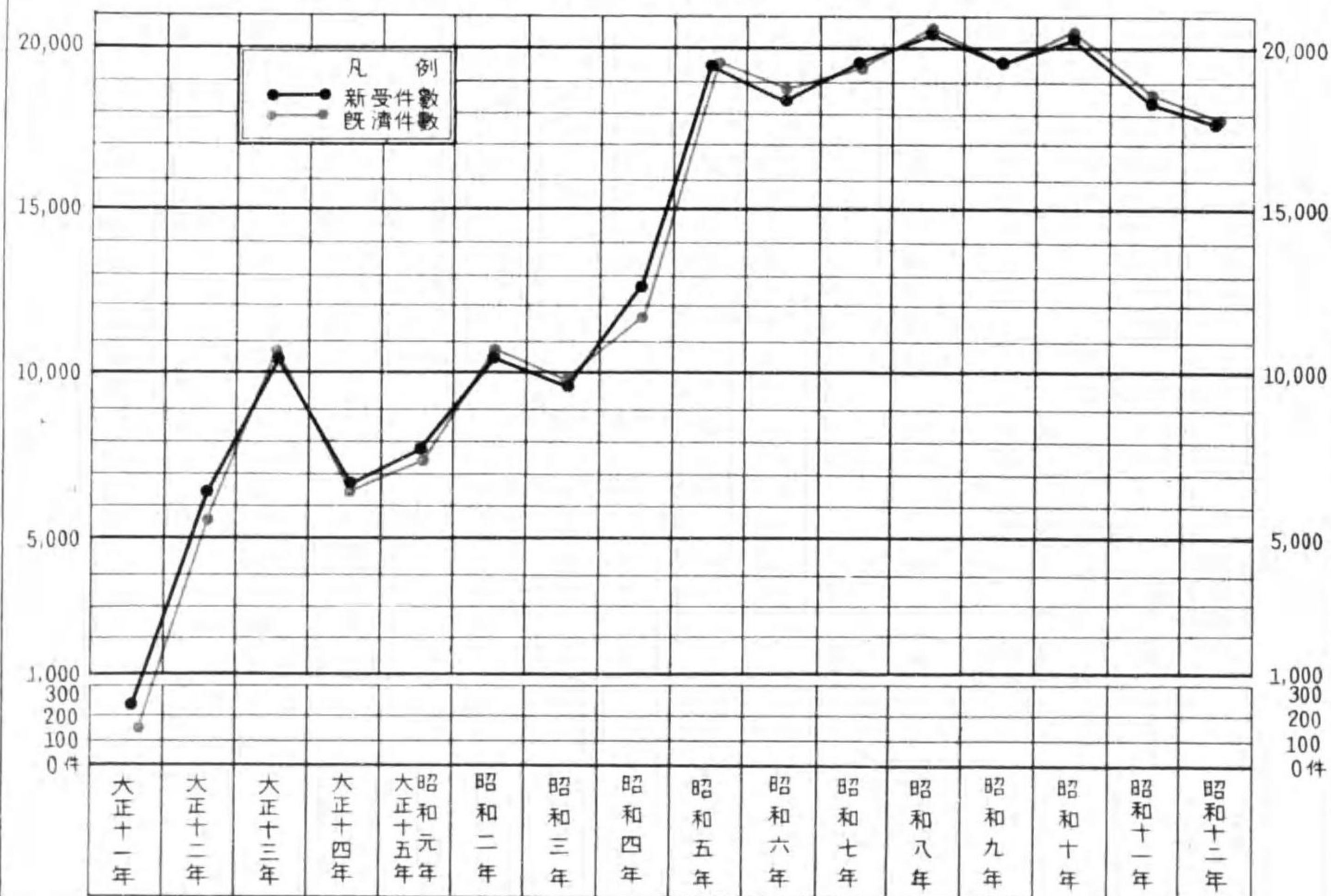
金銭債務臨時調停事件受理及既済區別



備考 各種調停事件受理及既済件数累年比較表参照 (要旨第88表)

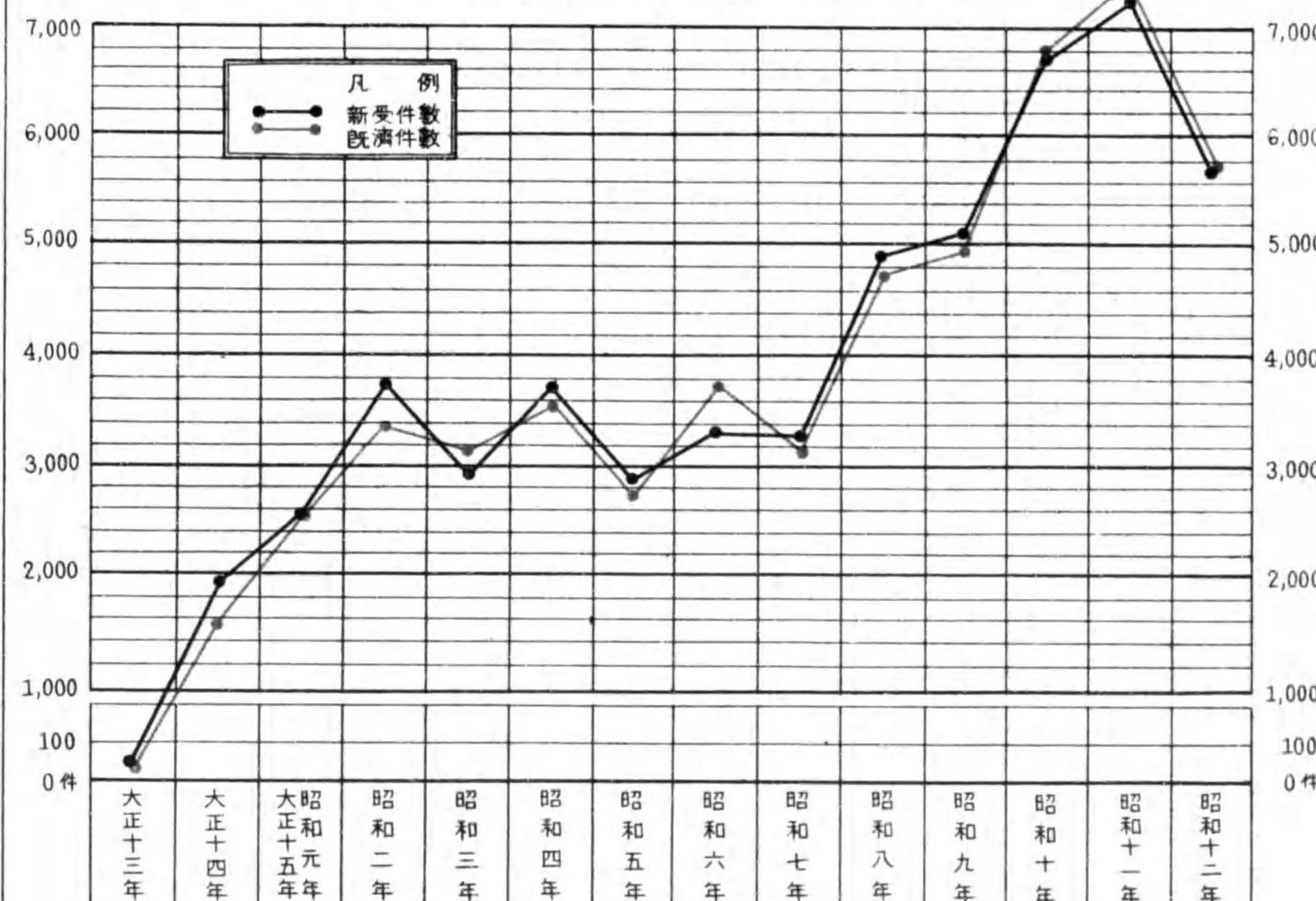
各種調停事件累年比較 (其二)

借地借家調停事件新受及既済件数累年比較



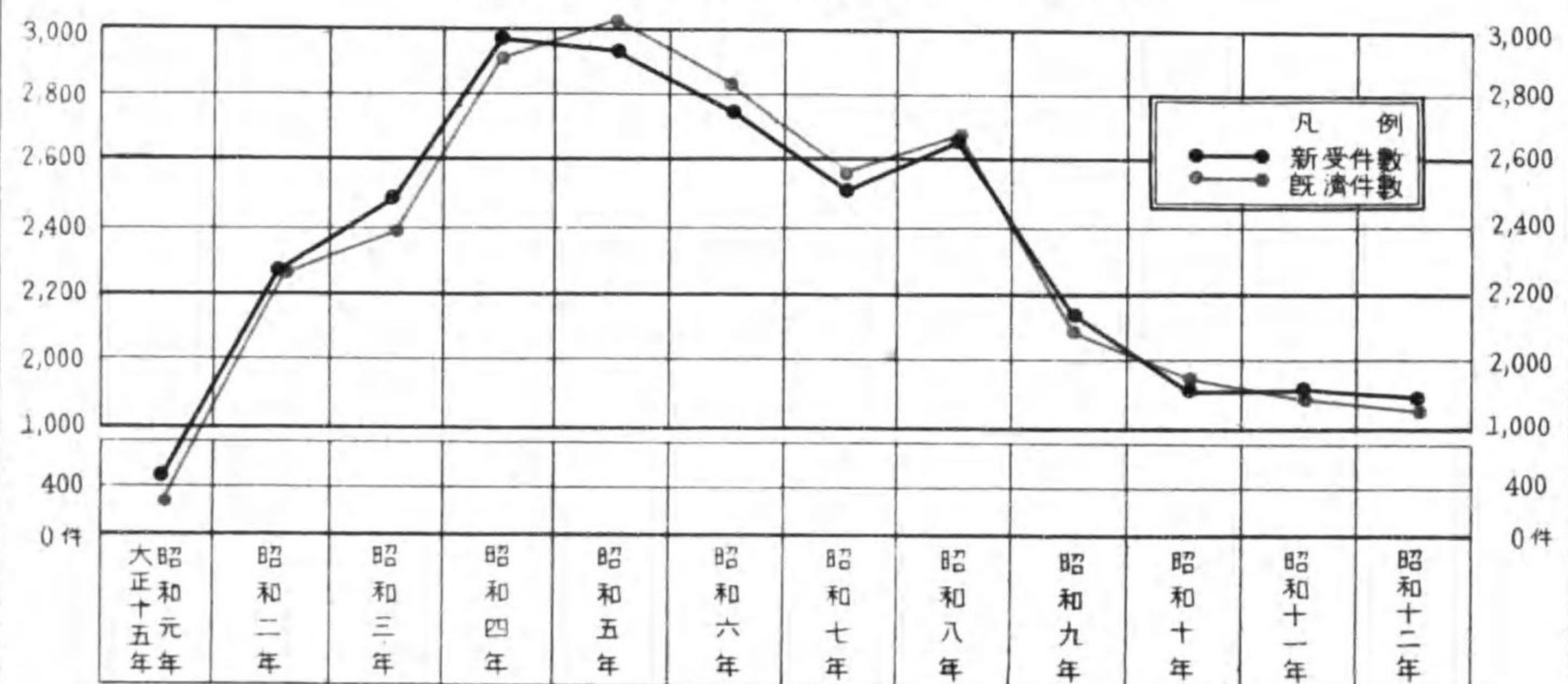
備考 借地借家調停法ハ大正十一年十月一日ヨリ東京府、京都府、大阪府、神奈川県ニ施行
又大正十四年四月十五日ヨリ愛知県ニ施行セラル

小作調停事件新受及既済件数累年比較



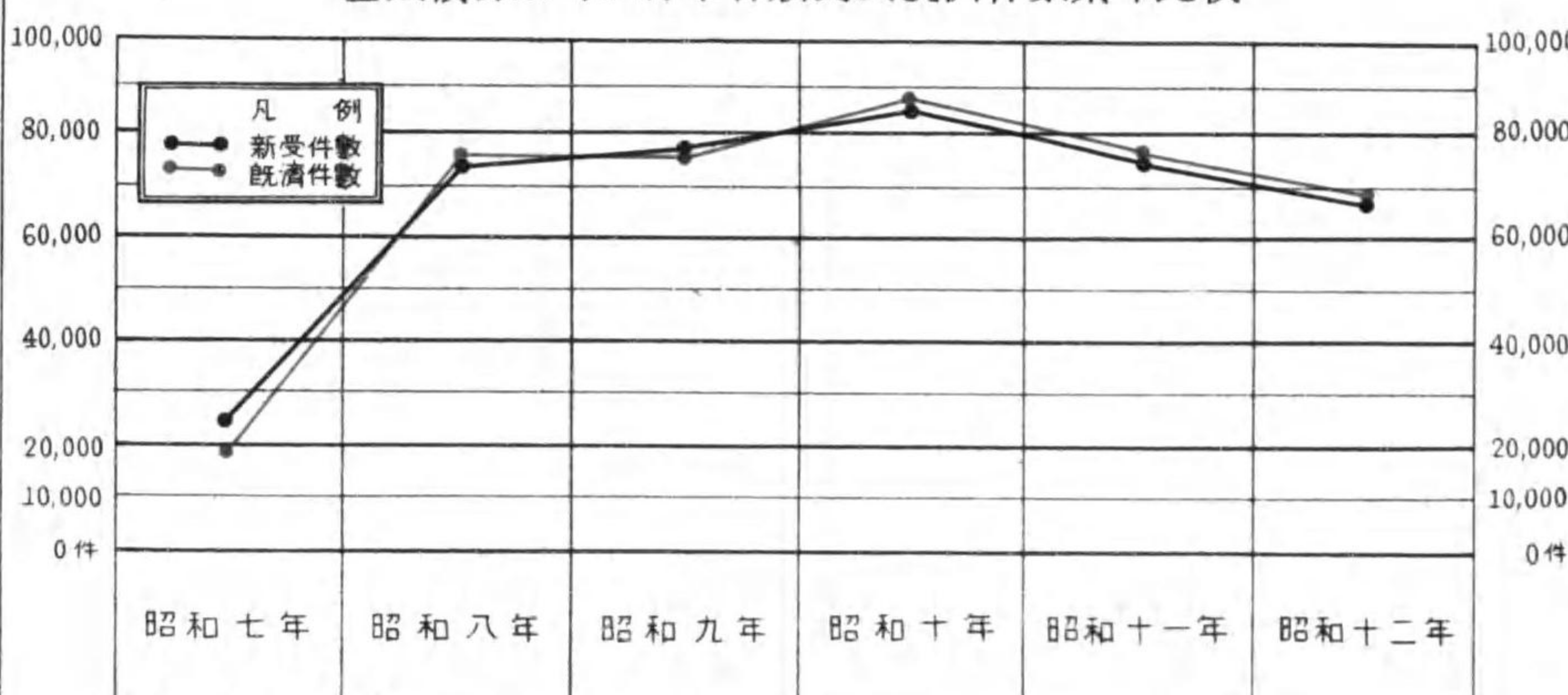
備考 小作調停法ハ大正十三年十二月一日ヨリ長崎縣、福島縣、岩手縣、青森縣、山形縣、秋田縣、
鹿児島縣、沖縄縣ヲ除キ施行セラレ又大正十五年六月一日ヨリ沖縄縣ヲ除キ全部施行セラル

商事調停事件新受及既済件数累年比較



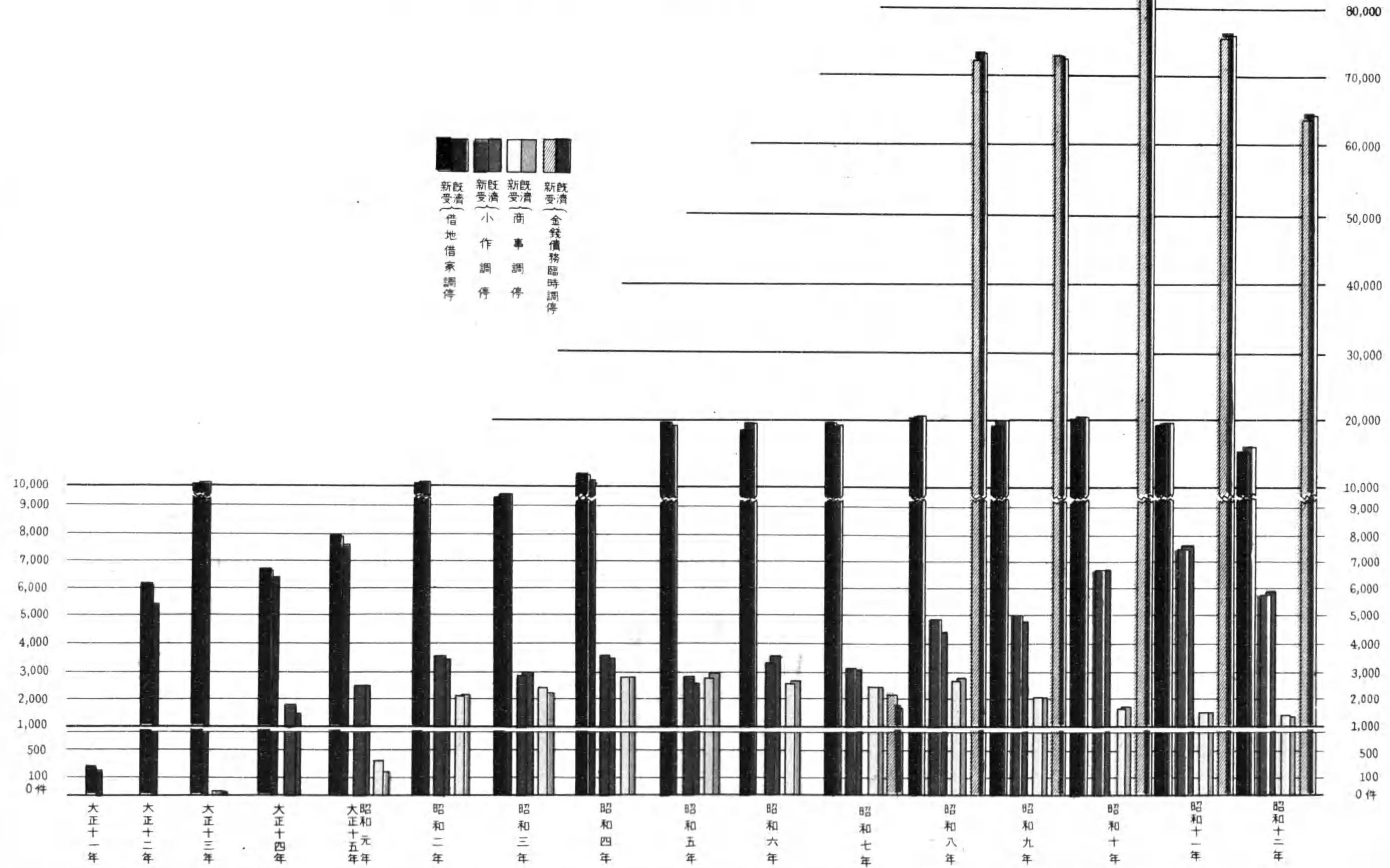
備考 商事調停法ハ大正十五年十一月一日ヨリ東京府、京都府、大阪府、神奈川県、兵庫縣、愛知
縣ニ施行セラル

金錢債務臨時調停事件新受及既済件数累年比較



備考 金錢債務臨時調停法ハ昭和七年十月一日ヨリ施行セラル

各種調停事件新受及既済件數累年比較



備考 各種調停事件受理及既済件數累年比較参照 (要旨88表)

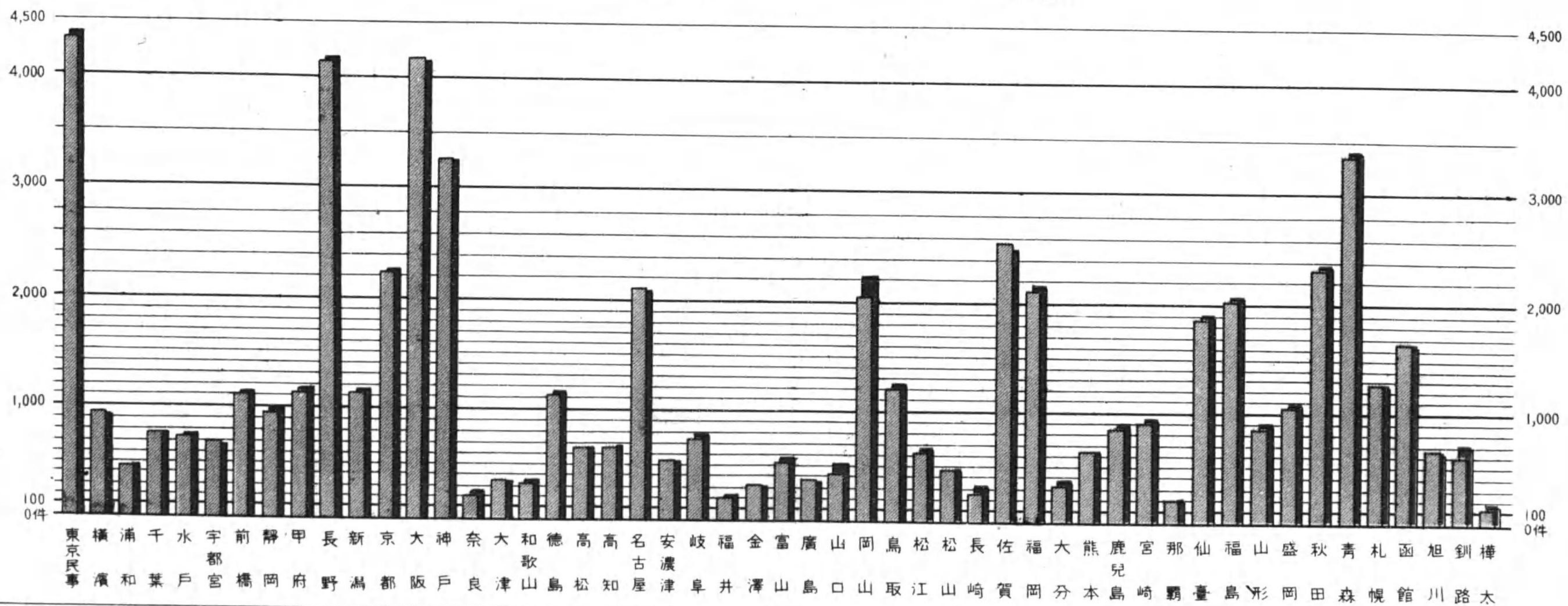

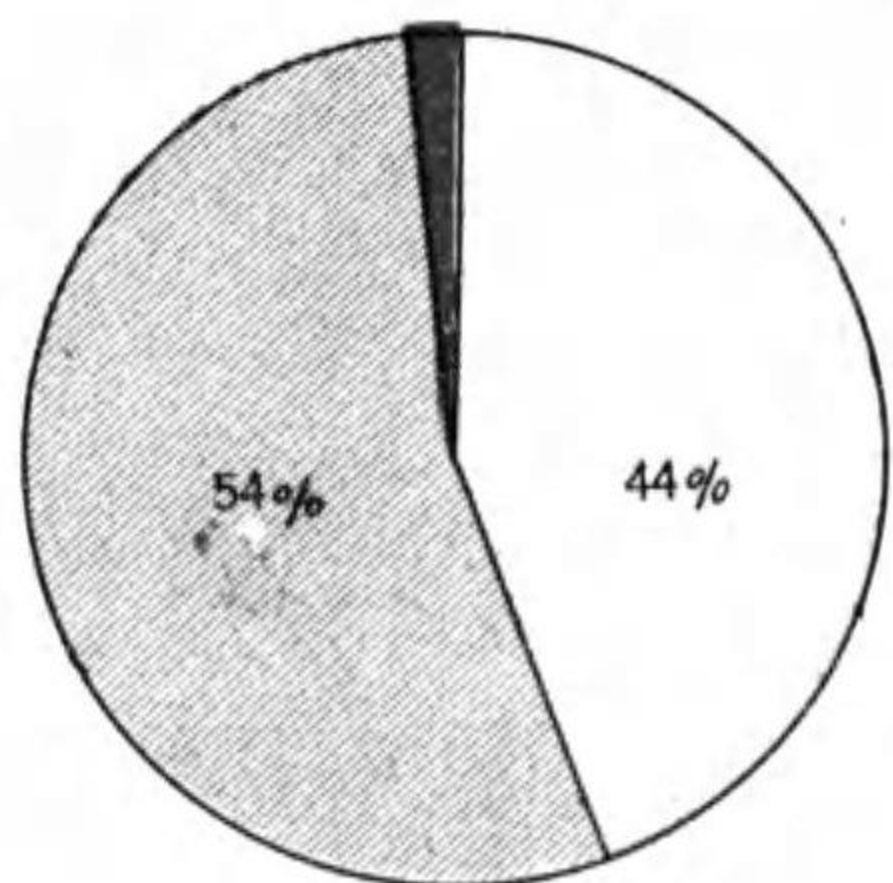
地方裁判所管内別金銭債務臨時調停事件新受及既済件数並ニ申立、既済區別

(昭和十二年)

新受件数
既済件数

申立區別
債権者
債務者
其他

既済區別
調停成立
調停不成立
其他



備考 金銭債務臨時調停事件新受及既済調 (要旨 89表参照)

要 旨

第六十三 民事統計要旨

民事事件總數

昭和十二年中全國裁判所ニ於テ取扱ヒタル民事事件數ハ新受 1,098,667 件舊受 99,818 件總數 1,198,485 件ニシテ終局シタルモノハ 1,102,693 件未終局ハ 95,788 件ナリ

之ヲ前年ニ比較スレハ新受 160,774 件ヲ減少シ又終局シタルモノ 162,295 件未終局 4,062 件ヲ何レモ減少セリ

以上ノ總件數ヲ裁判所別ニ區別スレハ次表ノ如シ

1. 民事事件總件數 (昭和十二年分)

裁判所	種別	舊受	新受	計	既済	未済
大審院 (一ヶ所)	上告 { 通常訴訟 選舉ニ關スル訴訟 計	1,041	2,426	3,467	2,543	924
		27	50	77	58	19
		—	1	1	1	—
	特別訴訟 計	4	3	7	4	3
		103	1,051	1,154	1,078	76
再審(再掲)	10	26	36	25	11	
控訴院 (七ヶ所)	控訴 { 通常訴訟 假差押、假處分 其他ノ事件 計	4,367	3,435	7,802	3,465	4,337
		196	247	443	243	200
		5	49	54	53	1
	特別訴訟 計	26	647	673	653	20
		4,594	4,378	8,972	4,414	4,558
再審(再掲)	2	4	6	4	2	
再審(再掲)	33	208	241	208	33	
再審(再掲)	4,629	4,590	9,219	4,626	4,593	
第一審等 訴訟	通常訴訟 (内支部)	18,397	17,953	36,350	17,961	18,389
		2,559	3,226	5,785	3,218	2,567
		1,778	5,317	7,095	5,161	1,934
	人事訴訟 (内支部)	404	1,426	1,830	1,446	384
		2	1	3	2	1
	選舉ニ關スル訴訟 (内支部)	84	6,901	6,985	6,880	105
		9	747	756	751	7
	假差押、假處分 (内支部)	863	15,989	16,852	16,072	780
		26	3,276	3,302	3,247	55
	其他ノ事件 (内支部)	21,124	46,161	67,285	46,076	21,209
2,998		8,677	11,675	8,662	3,013	

裁判所	種別	舊受	新受	計	既済	未済	
地方裁判所 (地方五十一部)	控訴等 通 常 訴 訟 假 差 押、假 處 分 其 他 ノ 事 件	6,574	9,259	15,833	9,547	6,286	
		4	26	30	29	1	
		4	1,439	1,443	1,437	6	
		計	6,582	10,724	17,306	11,013	6,293
	抗 告 事 件	693	1,943	2,636	2,060	576	
		376	5,318	5,694	5,192	502	
	破産事件(再建ニヨリ取組ヒタルモノ)	9	959	968	951	17	
		244	—	244	22	222	
	小 作 調 停 事 件	7	—	7	1	6	
		724	5,717	6,441	5,753	688	
	155	1,932	2,087	1,940	147		
	計	29,743	69,863	99,606	70,116	29,490	
	(内支部)	3,169	11,568	14,737	11,554	3,183	
	再 審 (再 揚)	15	19	34	16	18	
區裁判所 (二百八十三部)	和 解 通 常 訴 訟 假 差 押、假 處 分 禁 治 産、準 禁 治 産 失 公 共 他 ノ 事 件	562	17,121	17,683	17,258	425	
		19	201,459	201,478	201,463	15	
	35,819	135,603	171,422	139,324	32,098		
	97	37,767	37,864	37,772	92		
	89	690	779	675	104		
	546	957	1,503	900	603		
	121	136	257	157	100		
	1,055	10,129	11,184	10,122	1,062		
	1,500	217,152	218,652	217,724	928		
		計	39,227	402,434	441,661	406,674	34,987
戸 籍 關 係 抗 告 行 成 議 件	—	2	2	—	2		
	5,164	37,439	42,603	37,215	5,388		
破 産 事 件	1,125	2,769	3,894	2,568	1,322		
	27	79	106	61	45		
債 權 調 停 事 件	12,762	279,389	292,151	278,110	14,041		
	1,057	15,503	16,560	15,710	850		
商 事 調 停 事 件	194	1,457	1,651	1,441	210		
	4,134	63,031	67,165	63,767	3,398		
	計	64,271	1,020,683	1,084,954	1,024,267	60,683	
	再 審 (再 揚)	10	24	34	20	14	
	總 計	99,818	1,098,667	1,198,485	1,102,693	95,788	
訴訟總數	上 告 審	1,068	2,477	3,545	2,602	943	
	控 訴 審	11,137	12,941	24,078	13,255	10,823	
	第 一 審	56,002	158,881	214,883	162,456	52,427	
	抗 告	829	3,202	4,031	3,346	685	

- 備 考
1. 訴訟總數中第一審訴訟ニハ特別訴訟ヲ含ム
 2. 區裁判所ノ破産事件中既済ト未済トノ計ガ合計ト符合セザルハ併合事件アリタルニヨル
 3. 舊受前年ノ未済ト符合セザルハ前年表ニ於テ報告誤謬アリタルニヨル
 4. 地方裁判所小作調停事件中ニハ當事者ノ合意ニヨリ區裁判所ニ申立タルモノヲ含ム
 5. 總計ニ於テ既済未済ノ計ト合計ト4件相違セルハ備考2.ノ理由ニヨル

2. 民 事 事 件 總 件 數 (累年比較)

裁判所	種別	年次	舊受	新受	計	終局	未終局
大 審 院	通 常 訴 訟	昭和十二年	1,041	2,426	3,467	2,543	924
		昭和十一年	948	2,799	3,747	2,706	1,041
		昭和十年	1,143	2,845	3,988	3,040	948
		昭和九年	1,455	3,090	4,545	3,402	1,143
		昭和八年	1,735	3,235	4,970	3,515	1,455
	人 事 訴 訟	昭和七年	1,991	3,558	5,549	3,814	1,735
		昭和六年	1,731	3,725	5,456	3,465	1,991
		昭和五年	938	3,435	4,373	2,640	1,733
		昭和十二年	27	50	77	58	19
		昭和十一年	17	71	88	61	27
	選 舉 訴 訟	昭和十年	17	61	78	61	17
		昭和九年	21	45	66	49	17
		昭和八年	20	38	58	37	21
		昭和七年	31	36	67	47	20
		昭和六年	22	58	80	49	31
上 告	昭和五年	13	42	55	33	22	
	昭和十二年	—	1	1	1	—	
	昭和十一年	—	1	1	1	—	
	昭和十年	—	3	3	3	—	
	昭和九年	—	1	1	1	—	
計	昭和八年	1	1	2	2	—	
	昭和七年	—	2	2	1	1	
	昭和六年	—	1	1	1	—	
	昭和五年	—	2	2	2	—	
	昭和十二年	1,068	2,477	3,545	2,602	943	
特 別 訴 訟	昭和十一年	965	2,871	3,836	2,768	1,068	
	昭和十年	1,160	2,909	4,069	3,104	965	
	昭和九年	1,476	3,136	4,612	3,452	1,160	
	昭和八年	1,756	3,274	5,030	3,554	1,476	
	昭和七年	2,022	3,596	5,618	3,862	1,756	
抗 告	昭和六年	1,753	3,784	5,537	3,515	2,022	
	昭和五年	951	3,479	4,430	2,675	1,755	
	昭和十二年	4	3	7	4	3	
	昭和十一年	—	8	8	4	4	
	昭和十年	—	—	—	—	—	
大 審 院	昭和九年	1	—	1	—	—	
	昭和八年	5	2	7	6	1	
	昭和七年	6	2	8	3	5	
	昭和六年	9	24	33	27	6	
	昭和五年	—	—	—	—	—	
抗 告	昭和十二年	103	1,051	1,154	1,078	76	
	昭和十一年	64	1,276	1,340	1,237	103	
	昭和十年	87	1,699	1,786	1,722	87	
	昭和九年	125	1,706	1,836	1,744	125	
	昭和八年	116	1,889	2,005	1,880	116	
抗 告	昭和七年	90	1,716	1,806	1,690	90	
	昭和六年	67	1,634	1,701	1,611	67	
	昭和五年	74	1,392	1,466	1,399	74	

裁判所	種別	年次	舊受	新受	計	終局	未終局		
合	計	昭和十二年	1,175	3,531	4,706	3,684	1,022		
		昭和十一年	1,029	4,155	5,184	4,009	1,175		
		昭和十年	1,247	4,608	5,855	4,826	1,029		
		昭和九年	1,601	4,842	6,443	5,196	1,247		
		昭和八年	1,873	5,163	7,036	5,435	1,601		
		昭和七年	2,117	5,314	7,431	5,558	1,873		
		昭和六年	1,826	5,420	7,246	5,129	2,117		
		昭和五年	1,034	4,895	5,929	4,101	1,828		
		再審(再掲)	計	昭和十二年	10	26	36	25	11
				昭和十一年	10	23	33	23	10
				昭和十年	10	20	30	20	10
				昭和九年	12	20	32	22	10
昭和八年	9			28	37	25	12		
昭和七年	4			26	30	21	9		
通常訴訟	計	昭和十二年	4,367	3,435	7,802	3,465	4,337		
		昭和十一年	4,827	3,742	8,569	4,202	4,367		
		昭和十年	5,369	3,929	9,298	4,471	4,827		
		昭和九年	5,990	4,134	10,124	4,755	5,369		
		昭和八年	6,356	4,713	11,069	5,079	5,990		
		昭和七年	6,728	4,947	11,675	5,319	6,356		
		昭和六年	6,471	5,803	12,274	5,546	6,728		
		昭和五年	5,991	6,573	12,564	6,093	6,471		
		人事訴訟	計	昭和十二年	196	247	443	243	200
				昭和十一年	222	288	510	314	196
				昭和十年	218	281	499	277	222
				昭和九年	207	246	453	235	218
昭和八年	204			240	444	237	207		
昭和七年	211			211	422	218	204		
控訴	計	昭和十二年	5	49	54	53	1		
		昭和十一年	6	64	70	65	5		
		昭和十年	5	66	71	65	6		
		昭和九年	17	64	81	76	5		
		昭和八年	8	75	83	66	17		
		昭和七年	6	62	68	60	8		
其他ノ件	計	昭和十二年	26	647	673	653	20		
		昭和十一年	39	660	699	673	26		
		昭和十年	30	658	718	679	39		
		昭和九年	33	654	687	657	30		
		昭和八年	29	754	783	750	33		
		昭和七年	30	645	675	646	29		
假處分	計	昭和十二年	5	49	54	53	1		
		昭和十一年	6	64	70	65	5		
		昭和十年	5	66	71	65	6		
		昭和九年	17	64	81	76	5		
		昭和八年	8	75	83	66	17		
		昭和七年	6	62	68	60	8		
兵事	計	昭和十二年	26	647	673	653	20		
		昭和十一年	39	660	699	673	26		
		昭和十年	30	658	718	679	39		
		昭和九年	33	654	687	657	30		
		昭和八年	29	754	783	750	33		
		昭和七年	30	645	675	646	29		

裁判所	種別	年次	舊受	新受	計	終局	未終局		
控訴院	計	昭和十二年	4,594	4,378	8,972	4,414	4,558		
		昭和十一年	5,094	4,754	9,848	5,254	4,594		
		昭和十年	5,622	4,964	10,586	5,492	5,094		
		昭和九年	6,247	5,098	11,345	5,723	5,622		
		昭和八年	6,597	5,782	12,379	6,132	6,247		
		昭和七年	6,975	5,865	12,840	6,243	6,597		
		昭和六年	6,730	6,816	13,546	6,571	6,975		
		昭和五年	6,269	7,695	13,964	7,234	6,730		
		特別訴訟	計	昭和十二年	2	4	6	4	2
				昭和十一年	3	1	4	2	2
				昭和十年	3	5	8	5	3
				昭和九年	8	—	8	5	3
昭和八年	—			8	8	—	8		
昭和七年	3			3	6	6	—		
抗告	計	昭和十二年	33	208	241	208	33		
		昭和十一年	38	204	242	209	33		
		昭和十年	48	215	263	225	38		
		昭和九年	54	217	271	223	48		
		昭和八年	65	238	303	249	54		
		昭和七年	81	247	328	263	65		
合	計	昭和十二年	4,629	4,590	9,219	4,626	4,593		
		昭和十一年	5,135	4,959	10,094	5,465	4,629		
		昭和十年	5,673	5,184	10,857	5,722	5,135		
		昭和九年	6,309	5,315	11,624	5,951	5,673		
		昭和八年	6,662	6,028	12,690	6,381	6,309		
		昭和七年	7,059	6,115	13,174	6,512	6,662		
再審(再掲)	計	昭和十二年	7	2	9	2	7		
		昭和十一年	7	13	20	12	8		
		昭和十年	9	2	11	4	7		
		昭和九年	8	9	17	8	9		
		昭和八年	2	8	10	2	8		
		昭和七年	6	4	10	8	2		
通常訴訟	計	昭和十二年	18,397	17,953	36,350	17,961	18,389		
		昭和十一年	18,132	19,330	37,462	19,067	18,395		
		昭和十年	18,093	20,150	38,243	20,111	18,132		
		昭和九年	18,331	20,802	39,133	21,040	18,093		
		昭和八年	18,889	22,116	41,005	22,674	18,331		
		昭和七年	19,614	24,611	44,225	25,336	18,889		

裁判所	種別	年次	舊受	新受	計	終局	未終局	
地方 裁判所	人事訴訟	昭和十二年	1,778	5,317	7,095	5,161	1,934	
		昭和十一年	1,755	4,747	6,502	4,724	1,778	
		昭和十年	1,689	5,012	6,701	4,946	1,755	
		昭和九年	1,686	4,625	6,311	4,622	1,689	
		昭和八年	1,668	4,507	6,175	4,489	1,686	
		昭和七年	1,630	4,380	6,010	4,342	1,668	
		昭和六年	1,719	4,168	5,887	4,257	1,630	
		昭和五年	2,347	4,339	6,686	4,967	1,719	
		選考 訴訟	昭和十二年	2	1	3	2	1
			昭和十一年	2	4	6	4	2
昭和十年	3		2	5	3	2		
昭和九年	5		3	8	5	3		
昭和八年	11		5	16	11	5		
第一審 訴訟等	昭和十二年	84	6,901	6,985	6,880	105		
	昭和十一年	58	6,731	6,789	6,705	84		
	昭和十年	134	7,029	7,163	7,105	58		
	昭和九年	96	6,884	6,980	6,846	134		
	昭和八年	68	7,351	7,419	7,322	97		
假處 押分	昭和十二年	863	15,989	16,852	16,072	780		
	昭和十一年	666	16,987	17,653	16,790	863		
	昭和十年	1,119	17,563	18,682	18,016	666		
	昭和九年	871	18,209	19,080	17,961	1,119		
	昭和八年	849	18,155	19,004	18,135	871		
計	昭和十二年	21,124	46,161	67,285	46,076	21,209		
	昭和十一年	20,613	47,799	68,412	47,290	21,122		
	昭和十年	21,035	49,756	70,791	50,178	20,613		
	昭和九年	20,987	50,521	71,508	50,473	21,035		
	昭和八年	21,479	52,132	73,611	52,623	20,988		
通常訴訟	昭和十二年	6,574	9,259	15,833	9,547	6,286		
	昭和十一年	6,988	10,767	17,755	11,182	6,573		
	昭和十年	7,326	11,849	19,175	12,187	6,988		
	昭和九年	8,178	12,684	20,862	13,536	7,326		
	昭和八年	8,214	14,258	22,472	14,294	8,178		
假處 押分	昭和十二年	4	26	30	29	1		
	昭和十一年	2	28	30	26	4		
	昭和十年	1	31	32	29	2		
	昭和九年	1	26	27	27	1		
	昭和八年	1	29	30	28	1		

裁判所	種別	年次	舊受	新受	計	終局	未終局	
地方 裁判所	其ノ他ノ件	昭和十二年	4	1,439	1,443	1,437	6	
		昭和十一年	12	1,830	1,842	1,837	5	
		昭和十年	6	1,753	1,759	1,750	9	
		昭和九年	8	1,484	1,492	1,486	6	
		昭和八年	3	1,459	1,502	1,494	8	
		昭和七年	5	1,457	1,462	1,459	3	
		昭和六年	3	1,606	1,609	1,604	5	
		昭和五年	1	774	775	772	3	
		計	昭和十二年	6,582	10,724	17,306	11,013	6,293
			昭和十一年	7,002	12,625	19,627	13,045	6,582
昭和十年	7,332		13,633	20,965	13,966	6,999		
昭和九年	8,187		14,194	22,381	15,049	7,332		
昭和八年	8,217		15,786	24,003	15,816	8,187		
批告	昭和十二年	693	1,943	2,636	2,060	576		
	昭和十一年	643	2,433	3,076	2,383	693		
	昭和十年	824	3,109	3,933	3,290	643		
	昭和九年	757	3,530	4,287	3,463	324		
	昭和八年	926	3,811	4,737	3,980	757		
非訟事件	昭和十二年	376	5,318	5,694	5,192	502		
	昭和十一年	221	3,952	4,173	3,797	376		
	昭和十年	359	3,532	3,891	3,670	221		
	昭和九年	345	3,381	3,726	3,375	353		
	昭和八年	365	3,437	3,802	3,457	345		
破産事件 (債務ニ依リ取扱ヒタルモノ)	昭和十二年	244	—	244	22	222		
	昭和十一年	263	—	263	19	244		
	昭和十年	289	—	289	26	263		
	昭和九年	312	—	312	24	288		
	昭和八年	351	—	351	39	312		
小作調停事件	昭和十二年	724	5,717	6,441	5,753	688		
	昭和十一年	797	7,469	8,266	7,542	724		
	昭和十年	791	6,778	7,569	6,772	797		
	昭和九年	619	5,015	5,634	4,843	791		
	昭和八年	496	4,885	5,379	4,760	619		
合計	昭和十二年	29,743	69,863	99,606	70,116	29,490		
	昭和十一年	29,539	74,278	103,817	74,076	29,741		
	昭和十年	30,630	76,808	107,438	77,902	29,536		
	昭和九年	31,207	76,641	107,848	77,225	30,623		
	昭和八年	31,834	80,049	111,883	80,675	31,208		

裁判所	種別	年次	舊受	新受	計	終局	未終局		
再審(再掲)		昭和十二年	15	19	34	16	18		
		昭和十一年	20	21	41	26	15		
		昭和十年	18	21	39	19	20		
		昭和九年	19	22	41	24	17		
		昭和八年	20	35	55	36	19		
		昭和七年	17	28	45	25	20		
		昭和六年	15	28	43	27	16		
		昭和五年	7	29	36	21	15		
		和解		昭和十二年	562	17,121	17,683	17,258	425
				昭和十一年	412	24,605	25,017	24,455	562
昭和十年	513			30,998	31,511	31,099	412		
昭和九年	458			30,805	31,263	30,750	513		
昭和八年	518			31,898	32,416	31,958	458		
昭和七年	498			29,800	30,298	29,780	518		
昭和六年	391			23,512	23,903	23,405	498		
昭和五年	331			17,841	18,174	17,785	391		
督促				昭和十二年	19	201,459	201,478	201,463	15
				昭和十一年	34	253,327	253,361	253,342	19
		昭和十年	11	280,347	280,366	280,332	34		
		昭和九年	60	302,894	302,954	302,935	19		
		昭和八年	2	350,137	350,139	350,079	60		
		昭和七年	31	431,821	431,852	431,850	2		
		昭和六年	1	471,930	471,931	471,897	34		
		昭和五年	14	430,853	430,867	430,866	1		
		通常訴訟		昭和十二年	35,819	135,603	171,422	139,324	32,098
				昭和十一年	38,603	156,420	195,023	159,194	35,829
昭和十年	40,931			171,613	212,544	173,930	38,614		
昭和九年	45,894			179,303	225,197	184,255	40,945		
昭和八年	51,887			201,590	253,477	207,579	45,898		
昭和七年	54,471			226,186	280,657	228,770	51,887		
昭和六年	53,268			232,087	285,355	230,877	54,478		
昭和五年	69,748			218,875	288,621	235,341	53,280		
假處分				昭和十二年	97	37,767	37,864	37,772	92
				昭和十一年	79	44,770	44,849	44,752	97
		昭和十年	91	49,827	49,918	49,859	79		
		昭和九年	79	51,674	51,753	51,662	91		
		昭和八年	132	59,158	59,290	59,211	79		
		昭和七年	89	67,596	67,685	67,555	132		
		昭和六年	116	68,898	69,014	68,925	89		
		昭和五年	98	65,519	65,617	65,501	116		
		禁治産・廃産		昭和十二年	89	690	779	675	104
				昭和十一年	108	690	798	709	89
昭和十年	109			703	812	703	109		
昭和九年	109			728	837	728	109		
昭和八年	110			697	807	698	109		
昭和七年	105			710	815	705	110		
昭和六年	109			789	898	789	109		
昭和五年	150			988	1,138	1,029	109		
失踪				昭和十二年	546	957	1,503	900	603
				昭和十一年	533	923	1,456	910	546
		昭和十年	528	947	1,475	943	532		
		昭和九年	440	978	1,418	850	528		
		昭和八年	440	847	1,287	847	440		
		昭和七年	477	828	1,305	865	440		
		昭和六年	542	925	1,467	950	477		
		昭和五年	682	1,065	1,745	1,203	542		

裁判所	種別	年次	舊受	新受	計	終局	未終局		
通常訴訟等	公示催告	昭和十二年	121	136	257	157	100		
		昭和十一年	104	159	263	142	121		
		昭和十年	81	167	248	144	104		
		昭和九年	98	182	280	199	81		
		昭和八年	115	171	286	188	98		
		昭和七年	87	206	293	179	114		
		昭和六年	108	182	290	203	87		
		昭和五年	170	226	396	288	108		
		共助		昭和十二年	1,055	10,129	11,184	10,122	1,062
				昭和十一年	995	10,781	11,776	10,721	1,055
昭和十年	1,105			10,984	12,089	11,095	994		
昭和九年	1,222			12,199	13,421	12,316	1,105		
昭和八年	1,408			12,696	14,104	12,882	1,222		
昭和七年	1,424			13,031	14,455	13,050	1,405		
昭和六年	1,536			14,244	15,780	14,356	1,424		
昭和五年	1,898			17,139	19,037	17,501	1,536		
其事ノ他件				昭和十二年	1,500	217,152	218,652	217,724	928
				昭和十一年	767	267,707	268,474	266,972	1,502
		昭和十年	752	284,618	285,370	284,604	766		
		昭和九年	737	304,397	305,134	304,385	749		
		昭和八年	1,247	333,166	334,413	333,656	757		
		昭和七年	1,163	396,418	397,581	396,247	1,334		
		昭和六年	986	393,502	394,488	393,328	1,160		
		昭和五年	833	371,838	372,671	371,633	1,038		
		計		昭和十二年	39,227	402,434	441,661	406,674	34,987
				昭和十一年	41,189	481,450	522,639	483,400	39,239
昭和十年	43,597			518,859	562,456	521,258	41,198		
昭和九年	48,579			549,461	598,040	554,432	43,608		
昭和八年	55,339			608,325	663,664	615,061	48,603		
昭和七年	57,816			704,975	762,791	707,369	55,422		
昭和六年	56,665			710,627	767,292	709,468	57,824		
昭和五年	73,579			675,646	749,225	692,496	56,729		
戸籍ニ關スル告抗				昭和十二年	—	2	2	—	2
				昭和十一年	—	8	8	—	8
		昭和十年	—	12	12	—	12		
		昭和九年	3	9	12	—	—		
		昭和八年	5	13	18	3	3		
		昭和七年	1	8	9	6	—		
		昭和六年	2	16	18	18	—		
		昭和五年	1	8	9	7	2		
		區裁判所	強制執行	昭和十二年	5,164	37,439	42,603	37,215	5,388
				昭和十一年	6,277	43,106	49,383	44,218	5,165
昭和十年	6,258			45,473	51,731	45,453	6,278		
昭和九年	6,821			46,761	53,582	47,323	6,259		
昭和八年	7,344			51,336	58,680	51,857	6,823		
昭和七年	7,330			57,049	64,379	57,031	7,348		
昭和六年	5,871			51,747	57,618	50,290	7,328		
昭和五年	5,366			43,458	48,824	42,943	5,881		
破産				昭和十二年	1,125	2,769	3,894	2,568	1,322
				昭和十一年	1,239	2,992	4,231	3,102	1,125
		昭和十年	1,175	3,123	4,298	3,058	1,239		
		昭和九年	1,363	3,239	4,602	3,427	1,173		
		昭和八年	1,627	3,320	4,947	3,585	1,362		
		昭和七年	1,756	4,408	6,164	4,542	1,622		
		昭和六年	1,618	4,401	6,019	4,265	1,754		
		昭和五年	1,409	4,444	5,853	4,231	1,622		

裁判所	種別	年次	舊受	新受	計	終局	未終局		
和議		昭和十二年	27	79	106	61	45		
		昭和十一年	35	73	108	72	36		
		昭和十年	46	84	130	96	35		
		昭和九年	51	106	157	111	46		
		昭和八年	72	102	174	123	46		
		昭和七年	82	192	274	202	72		
		昭和六年	83	173	256	172	84		
		昭和五年	72	184	256	173	83		
		非訟事件		昭和十二年	12,762	279,389	292,151	278,110	14,041
				昭和十一年	14,620	274,713	289,333	276,559	12,774
				昭和十年	17,835	282,683	300,518	285,876	14,642
				昭和九年	20,259	284,362	304,621	286,751	17,870
昭和八年	22,428			280,785	303,213	282,937	20,276		
昭和七年	22,446			277,636	300,082	277,630	22,452		
昭和六年	18,542			268,802	287,344	264,876	22,468		
借地借家調停事件		昭和十二年	1,057	15,503	16,560	15,710	850		
		昭和十一年	1,209	18,587	19,796	18,739	1,057		
		昭和十年	1,312	20,158	21,470	20,259	1,211		
		昭和九年	1,357	19,254	20,611	19,299	1,312		
		昭和八年	1,366	20,133	21,499	20,142	1,357		
		昭和七年	1,148	19,233	20,381	19,015	1,366		
		昭和六年	1,335	18,285	19,618	18,470	1,148		
商事調停事件		昭和十二年	194	1,457	1,651	1,441	210		
		昭和十一年	173	1,561	1,734	1,540	194		
		昭和十年	243	1,666	1,909	1,735	174		
		昭和九年	259	2,175	2,434	2,191	243		
		昭和八年	268	2,616	2,884	2,625	259		
		昭和七年	258	2,581	2,839	2,571	268		
		昭和六年	280	2,796	3,076	2,818	258		
金銭債務臨時調停事件		昭和十二年	4,134	63,031	67,165	63,767	3,398		
		昭和十一年	4,510	75,627	80,137	76,003	4,134		
		昭和十年	5,204	84,668	89,872	85,362	4,510		
		昭和九年	4,211	75,533	79,744	74,545	5,199		
		昭和八年	6,326	73,798	80,124	75,911	4,213		
		昭和七年	-	22,376	22,376	16,050	6,326		
		合計		昭和十二年	64,271	1,020,683	1,084,954	1,024,267	60,683
昭和十一年	69,698			1,176,049	1,245,747	1,181,438	64,305		
昭和十年	76,202			1,268,071	1,344,273	1,274,540	69,733		
昭和九年	83,421			1,314,599	1,398,020	1,321,776	76,242		
昭和八年	95,294			1,422,463	1,517,757	1,434,292	83,465		
昭和七年	91,366			1,550,079	1,641,445	1,546,046	95,399		
昭和六年	84,786			1,552,289	1,637,075	1,545,679	91,396		
昭和五年	98,076	1,464,130	1,562,206	1,477,335	84,871				

裁判所	種別	年次	舊受	新受	計	終局	未終局		
再審(再掲)		昭和十二年	10	24	34	20	14		
		昭和十一年	9	22	31	21	10		
		昭和十年	11	13	24	15	9		
		昭和九年	10	22	32	21	11		
		昭和八年	10	18	28	18	10		
		昭和七年	6	21	27	17	10		
		昭和六年	7	22	29	23	6		
		昭和五年	12	19	31	24	7		
		總計		昭和十二年	99,818	1,098,667	1,198,485	1,102,692	95,788
				昭和十一年	105,401	1,259,441	1,364,842	1,264,988	99,850
				昭和十年	113,752	1,354,671	1,468,423	1,362,990	105,433
				昭和九年	122,538	1,401,397	1,523,935	1,410,148	113,785
昭和八年	135,663			1,513,703	1,649,366	1,526,783	122,583		
昭和七年	133,020			1,645,739	1,778,759	1,642,991	135,768		
昭和六年	128,880			1,649,886	1,778,766	1,645,716	133,050		
昭和五年	148,309	1,563,174	1,711,483	1,582,516	128,967				
上告		昭和十二年	1,068	2,477	3,545	2,602	943		
		昭和十一年	965	2,871	3,836	2,768	1,068		
		昭和十年	1,160	2,909	4,069	3,104	965		
		昭和九年	1,476	3,136	4,612	3,452	1,160		
		昭和八年	1,756	3,274	5,030	3,554	1,476		
		昭和七年	2,022	3,596	5,618	3,862	1,756		
		昭和六年	1,753	3,784	5,537	3,515	2,022		
訴訟總數	控訴	昭和十二年	11,137	12,941	24,078	13,255	10,823		
		昭和十一年	12,037	14,797	26,834	15,698	11,136		
		昭和十年	12,913	16,059	28,972	16,935	12,037		
		昭和九年	14,375	17,064	31,439	18,526	12,913		
		昭和八年	14,774	19,211	33,985	19,610	14,375		
		昭和七年	15,485	21,017	36,502	21,728	14,774		
		昭和六年	15,764	22,056	37,820	22,335	15,485		
第一審		昭和十二年	56,002	158,881	214,883	162,456	52,427		
		昭和十一年	58,495	180,510	239,005	182,995	56,010		
		昭和十年	60,716	196,782	257,498	198,992	58,506		
		昭和九年	65,922	204,731	270,653	209,923	60,730		
		昭和八年	72,450	228,224	300,674	234,748	65,926		
		昭和七年	75,734	255,187	330,921	258,471	72,450		
		昭和六年	76,517	261,760	338,277	262,536	75,741		
抗告		昭和十二年	829	3,202	4,031	3,346	685		
		昭和十一年	745	3,913	4,658	3,829	829		
		昭和十年	959	5,023	5,982	5,237	745		
		昭和九年	936	5,453	6,389	5,430	959		
		昭和八年	1,107	5,938	7,045	6,109	936		
		昭和七年	853	5,960	6,813	5,706	1,107		
		昭和六年	739	5,391	6,130	5,278	852		
昭和五年	691	5,008	5,699	4,960	739				
備考	1. 本表ノ舊受ト前年ノ未終局ト差違アルハ報告ノ誤謬アリタルニヨル 2. 昭和八年ノ商事調停事件中*印アル件数ハ商事仲裁判断事件ニシテ外數ナリ 3. 本表中受理件数ト終局、未終局トノ計符合セザルハ破産事件ニ於テ併合事件アリタルモノニヨル 4. 第一審中ニハ大審院、控訴院ノ特別訴訟ヲ含ム 5. 昭和十年借地借家調停事件中大阪地方裁判所ニ當事者合意ニヨリ申立タルモノ新受1件未済1件ヲ含ム								

3. 訴訟物の價額階級及

裁判所	種別	年次	新受件数	五十圓マ	百圓マ	二百五十圓マ	五百圓マ	七百五十圓マ	千圓マ	二千五百圓マ	五千圓マ
大審院	上告	昭和十二年	2,279	247	257	309	322	158	201	332	222
		昭和十一年	2,601	206	257	362	377	195	215	420	244
		昭和十年	2,740	258	259	406	415	195	249	410	242
		昭和九年	2,962	240	319	443	448	219	286	387	298
		昭和八年	3,029	229	305	424	423	208	298	442	307
		昭和七年	3,351	238	353	466	512	269	315	485	325
		昭和六年	3,471	240	302	473	593	262	365	443	339
控訴院	控訴	昭和十二年	3,233	—	—	—	—	—	404	1,342	762
		昭和十一年	3,511	—	—	—	—	—	557	1,381	759
		昭和十年	3,746	—	—	—	—	—	432	1,481	934
		昭和九年	3,927	—	—	—	—	—	453	1,615	907
		昭和八年	4,561	—	—	—	—	—	468	1,819	1,129
		昭和七年	4,826	—	—	—	—	—	547	1,836	1,188
		昭和六年	5,642	—	—	—	—	—	836	2,025	1,227
地方裁判所	第一審	昭和十二年	16,661	—	—	—	—	—	316	8,506	4,015
		昭和十一年	17,562	—	—	—	—	—	245	9,009	4,384
		昭和十年	18,782	—	—	—	—	—	195	9,634	4,966
		昭和九年	20,191	—	—	—	—	—	230	10,132	5,725
		昭和八年	21,643	—	—	—	—	—	237	11,212	6,097
		昭和七年	23,601	—	—	—	—	—	353	12,280	6,607
		昭和六年	24,406	—	—	—	—	—	449	13,351	6,211
裁判所	控訴	昭和十二年	9,220	1,539	1,593	2,089	2,085	826	923	119	16
		昭和十一年	10,739	1,826	2,004	2,525	2,301	877	1,047	109	32
		昭和十年	11,794	2,071	2,064	3,026	2,379	1,014	1,030	156	35
		昭和九年	12,588	2,255	2,274	3,124	2,520	1,151	1,077	132	33
		昭和八年	14,088	2,445	2,637	3,461	2,831	1,295	1,201	145	48
		昭和七年	15,659	2,840	2,973	3,790	3,122	1,360	1,350	154	41
		昭和六年	15,886	2,690	3,089	3,913	3,309	1,314	1,321	174	48
裁判所	通常訴訟	昭和十二年	135,279	35,796	23,349	31,455	22,058	8,213	8,551	610	170
		昭和十一年	156,158	44,336	33,234	36,861	23,523	8,968	8,200	728	219
		昭和十年	171,256	49,313	37,138	39,792	25,187	10,041	8,652	834	213
		昭和九年	178,895	51,164	37,470	41,629	27,076	10,794	9,601	865	202
		昭和八年	201,019	55,861	42,994	47,927	30,972	10,920	10,955	1,024	254
		昭和七年	225,792	61,915	46,452	53,014	35,970	14,727	11,924	1,311	407
		昭和六年	231,673	64,613	47,245	53,583	37,182	14,267	12,631	1,491	497
總計	計	昭和十二年	166,672	37,582	31,205	33,853	24,465	9,197	10,400	10,909	5,186
		昭和十一年	190,571	46,363	35,435	39,748	26,201	10,040	10,284	11,647	5,638
		昭和十年	208,318	51,642	33,461	43,224	27,981	11,250	10,558	12,515	6,390
		昭和九年	218,563	53,659	40,063	45,196	30,044	12,164	11,647	13,131	7,165
		昭和八年	244,340	58,535	45,936	51,812	34,226	12,423	13,159	14,642	7,835
		昭和七年	273,229	64,933	49,778	57,270	39,534	16,356	14,489	16,116	8,568
		昭和六年	291,078	67,543	50,636	57,969	41,089	15,843	15,632	17,489	8,322
昭和十二年	訴訟總數	上告審	2,279	247	257	309	322	158	201	332	222
		控訴審	12,463	1,539	1,599	2,089	2,085	826	1,332	1,461	778
		第一審	151,940	35,796	23,349	31,455	22,058	8,213	8,867	9,116	4,185

備考 總計及訴訟總數控訴審第一審中五萬圓マデノ額ニハ一萬圓ヲ超ユルモノヲ包含ス

金額、見積價額 (累年比較) (財産權上ノ請求ニ屬スルモノ)

一萬圓マ	五萬圓マ	十萬圓マ	五十萬圓マ	百萬圓マ	百萬圓ヲ超ユルモノ	金額	價額	計
131	77	18	4	—	1	3,433,040.676	4,434,441.813	7,867,482.489
157	148	13	5	1	1	4,536,611.623	7,799,769.326	12,336,380.949
148	128	18	9	2	1	17,285,013.249	4,476,142.120	21,761,155.369
153	137	15	11	—	1	6,004,214.537	5,212,483.570	11,216,698.107
193	169	16	14	—	1	5,920,772.638	8,363,664.515	14,284,437.153
196	169	9	14	—	—	5,879,579.089	5,765,179.342	11,644,758.431
230	180	20	11	1	2	6,827,551.928	10,044,204.729	16,871,756.657
197	158	16	7	—	—	4,861,317.885	5,208,667.438	10,069,985.323
397	286	23	18	1	—	13,163,981.613	7,073,438.401	20,237,420.014
445	305	41	23	—	—	15,317,841.724	7,714,272.493	23,032,114.217
452	379	44	21	1	2	30,478,932.632	10,710,977.712	41,189,910.344
502	395	39	14	—	2	18,674,955.494	8,287,937.104	26,962,892.598
609	467	49	18	2	—	18,707,392.796	10,511,885.715	29,219,278.511
660	458	53	30	1	3	38,521,045.916	11,345,714.448	49,866,760.364
765	667	58	54	4	6	39,847,148.307	18,357,402.634	58,204,550.941
895	726	68	47	4	4	40,030,773.535	17,336,636.355	57,367,409.890
2,117	1,500	119	76	7	2	70,695,460.969	51,083,910.606	121,779,371.565
2,212	1,514	133	61	4	—	66,555,193.675	43,971,546.615	110,526,740.290
2,251	1,518	132	77	6	3	73,927,232.333	50,228,071.849	124,155,304.182
2,241	1,624	162	72	1	4	85,036,493.568	59,617,710.199	144,654,203.767
2,312	1,546	169	61	7	2	82,848,076.799	63,007,815.931	145,855,892.730
2,478	1,657	153	61	7	5	99,045,903.757	51,324,547.935	150,370,451.692
2,510	1,632	166	76	7	4	97,479,915.336	46,414,268.688	143,894,184.024
2,755	1,807	191	95	8	3	104,292,935.965	43,281,789.654	152,574,725.619
11	以下一萬圓ヲ超ユルモノ	8	—	—	—	2,055,895.141	1,227,529.067	3,283,424.208
11	7	—	—	—	—	2,393,828.989	1,374,411.241	3,768,240.230
11	8	—	—	—	—	2,601,925.631	1,468,105.654	4,070,031.285
8	14	—	—	—	—	2,787,196.956	1,495,992.667	4,283,189.623
17	8	—	—	—	—	3,137,806.804	1,650,133.991	4,787,940.795
16	13	—	—	—	—	3,711,810.474	1,641,170.495	5,352,980.969
16	12	—	—	—	—	3,740,334.842	1,704,758.872	5,445,093.714
28	19	—	—	—	—	4,325,618.588	1,818,349.701	6,143,968.289
53	24	—	—	—	—	21,430,276.227	11,485,277.299	32,915,553.526
70	19	—	—	—	—	23,099,160.905	13,311,764.821	36,410,925.726
62	24	—	—	—	—	26,245,009.269	13,829,775.511	40,074,784.780
62	32	—	—	—	—	27,869,364.692	14,285,585.591	42,154,950.283
77	35	—	—	—	—	32,243,277.333	15,951,942.929	47,835,220.262
58	44	—	—	—	—	39,422,280.282	18,253,771.191	57,676,051.473
116	48	—	—	—	—	40,664,689.183	17,017,482.203	57,682,171.391
115	53	—	—	—	—	39,288,674.980	16,798,961.958	56,087,636.938
2,709	1,898	160	98	8	3	110,778,654.616	75,304,597.186	186,083,251.802
2,895	1,993	187	89	5	1	111,902,636.916	74,171,764.496	186,074,401.412
2,924	2,057	194	107	9	6	150,538,113.114	80,713,072.846	231,251,185.960
2,971	2,202	216	97	1	7	140,372,225.247	89,112,512.175	229,484,737.422
3,208	2,225	234	93	9	3	142,857,376.370	99,125,443.081	241,982,819.451
3,448	2,341	215	105	8	8	186,580,619.518	88,330,333.411	274,911,002.929
3,637	2,539	244	141	12	12	188,559,639.596	93,538,117.131	282,097,756.727
3,990	2,763	275	149	12	7	192,799,320.963	89,444,405.106	282,243,726.069
131	77	18	4	—	1	3,433,040.676	4,434,441.813	7,867,482.489
408	294	23	18	1	—	15,219,876.754	8,300,967.468	23,520,844.222
2,170	1,527	119	76	7	2	92,125,737.186	62,569,187.905	154,694,925.091

大 審 院

昭和十二年中大審院ニ於テ取扱ヒタル民事事件ハ新受 3,531件舊受 1,175件總數 4,706 件ニシテ之ヲ前年ニ比較スレバ新受 624 件ヲ減少シ舊受 146 件ヲ増加セリ又終局シタルモノハ 3,684 件終局セザルモノハ 1,022 件ニシテ之ヲ前年ニ比較スレバ終局シタルモノ 325 件終局セザルモノ 153 件ヲ減少セリ

前記件數中上告、抗告、特別訴訟ヲ區別スレバ下表ノ如シ

上 告

1. 上告總數其結果及比例

年 次	舊受	新受	計	第二審判決百ニ對スル比例		終 局							上告判決百ニ對スル比例		未終局	總數百ニ對スル終局未終局ノ比例	
				上告シタルモノ	上告セザルモノ	却下棄却	破毀	取下	和解	其他	計	棄却	破毀	終 局		未終局	
昭和十二年	1,063	2,477	3,545	40	60	2,074	300	160	3	65	2,602	87	13	943	73	27	
昭和十一年	955	2,871	3,836	37	63	2,221	322	144	3	78	2,768	87	13	1,068	72	28	
昭和十年	1,160	2,909	4,069	36	64	2,471	349	215	1	68	3,104	88	12	965	76	24	
昭和九年	1,476	3,136	4,612	34	66	2,795	369	189	1	98	3,452	88	12	1,160	75	25	
昭和八年	1,756	3,274	5,030	32	68	2,896	335	252	—	71	3,554	90	10	1,476	71	29	
五箇年平均	1,285	2,933	4,218	36	64	2,491	335	192	2	76	3,096	88	12	1,122	73	27	

備 考 昭和十二年ノ棄却關中ニハ却下232件ヲ含ム其他關中ニハ命令却下65件アリ

附、表 上告總數其結果 (昭和十二年分)

種 別	上 告 總 數					既 決										未 済			
	舊 受	新 受				合 計	判 決					判決以外ノ事由							
		第一對審ノ判決	控訴對審ノ判決	特許對審ノ判決	計		却下	棄却	破毀	移	自	命令却下	和解	取下	其他		計		
通常訴訟	1,041	1	2,325	100	2,426	3,467	25	203	1,673	125	287	2	6	65	3	154	—	2,543	924
人事訴訟	27	—	50	—	50	77	—	3	39	5	5	—	—	—	—	6	—	58	19
選舉ニ關スル訴訟	—	1	—	—	1	1	—	1	—	—	—	—	—	—	—	—	—	1	—
合 計	1,068	2	2,375	100	2,477	3,545	25	207	1,712	130	292	2	6	65	3	160	—	2,602	943

備 考 上告新受事件ノ原審別
 控訴院ヨリ 控 訴 院 979件 地方裁判所 1,395件
 第一審ヨリ 控 訴 院 1 件 地方裁判所 1 件

2. 訴 訟 新 受 種 類

年 次	新受件數	人 事	土 地	建物、船舶	金 錢	米 穀	物 品	證 券	雜 事
昭和十二年	2,477	84	246	192	1,329	16	33	47	530
昭和十一年	2,871	107	155	199	1,610	17	40	45	698
昭和十年	2,909	76	181	245	1,639	13	52	36	667
昭和九年	3,136	86	259	215	1,814	13	38	51	660
昭和八年	3,274	65	316	226	1,996	13	53	36	569
五箇年平均	2,933	84	231	215	1,678	14	43	43	625

備 考 昭和十二年雜事關中ニハ選舉ニ關スル訴件ヲ含ム

3. 訴訟物ノ價額階級及金額見積價額 (財産權上ノ請求ニ關スルモノ)

年 次	新受件數	百圓以内	二百五十圓以内	五百圓以内	七百五十圓以内	千圓以内	二千五百圓以内	五千圓以内	壹萬圓以上壹萬圓ヲ越ユルモノ	金 額	見積價額	計	
昭和十二年	2,279	504	309	322	153	201	332	222	131	100	3,433,040.676	4,434,441.813	7,867,482.489
昭和十一年	2,601	463	362	377	195	215	420	244	157	168	4,536,611.623	7,799,769.326	12,336,380.949
昭和十年	2,740	517	406	415	195	249	410	242	148	158	17,285,013.249	4,476,142.120	21,761,155.369
昭和九年	2,952	559	443	448	219	236	387	298	158	164	6,004,214.537	5,212,483.570	11,216,698.107
昭和八年	3,029	534	424	423	208	298	442	307	193	200	5,920,772.638	8,363,664.515	14,284,437.153
五箇年平均	2,722	515	389	397	195	250	393	263	157	153	7,435,930.545	6,057,300.269	13,493,230.813

附表 訴訟物ノ金額、價額階級 (昭和十二年分)

請求ノ目的ノ金額、價額	新 受 件 數	金 額	價 額	計
20.00マ	デ	115	324.935	1,318.532
50.00マ	デ	132	2,682.220	2,755.522
100.00マ	デ	257	9,057.609	13,292.107
250.00マ	デ	309	29,982.671	28,655.983
500.00マ	デ	322	66,852.502	66,442.516
750.00マ	デ	158	48,022.095	55,928.780
1,000.00マ	デ	201	98,119.037	90,509.700
2,500.00マ	デ	332	249,155.076	347,108.343
5,000.00マ	デ	222	337,363.680	531,725.595
10,000.00マ	デ	131	371,745.420	576,609.650
50,000.00マ	デ	77	550,524.230	1,025,619.645
100,000.00マ	デ	18	423,366.206	943,376.460
500,000.00マ	デ	4	168,000.000	746,098.980
1,000,000.00マ	デ	—	—	—
1,000,000.00マヲ超ユルモノ	デ	1	1,077,864.995	1,077,864.995
合 計	2,279	3,433,040.676	4,434,441.813	7,867,482.489

審 理 期 間														
年 次	終 局 件 數	三 月 以 内	六 月 以 内	一 年 以 内	二 年 以 内	二 年 以 上 未 終 局 件 數	三 月 以 内	六 月 以 内	一 年 以 内	二 年 以 内	二 年 以 上 未 終 局 件 數	昭 和 十 一 年 ヨ リ		
												増	減	
昭和十二年	2,602	367	1,617	567	40	11	943	557	284	60	31	11		
昭和十一年	2,768	481	1,847	381	53	6	1,068	673	259	96	22	18		
昭和十年	3,104	557	2,011	462	58	16	965	683	163	67	40	12		
昭和九年	3,452	355	2,087	919	80	11	1,160	731	300	90	22	17		
昭和八年	3,554	351	1,263	1,830	96	14	1,476	756	497	175	25	23		
五箇年平均	3,096	422	1,765	832	65	12	1,122	680	301	98	28	16		
備 考 總數百 = 對スル期間別ノ比例 (昭和十二年分)														
終 局 三 月 以 内 14 件 六 月 以 内 62 件 一 年 以 内 22 件 二 年 以 内 2 件 未 終 局 三 月 以 内 59 件 六 月 以 内 30 件 一 年 以 内 7 件 二 年 以 内 3 件 二 年 以 上 未 終 局 件 數 1 件														
附 表 上 告 審 理 期 間 (昭和十二年分)														
種 別	期 間	既 済				未 済								
		判 決 = 依ルモノ	判 決 = 依ラザルモノ	計	審 理 中	中 斷	中 止	計						
種 別	五 日 以 内	—	2	2	117	—	—	117						
	一 月 以 内	6	17	23	85	—	—	85						
	三 月 以 内	51	59	110	195	—	—	195						
	六 月 以 内	189	43	232	160	—	—	160						
	一 年 以 内	1,535	82	1,617	284	—	—	284						
	二 年 以 内	549	18	567	60	—	—	60						
二 年 以 上 未 終 局 件 數	35	5	40	31	—	—	31							
合 計		2,574	228	2,802	935	7	1	943						
以上列記シタル各事項ヲ前年ニ比較スレバ下ノ如シ														
種 別	昭 和 十 二 年	昭 和 十 一 年	昭 和 十 一 年 ヨ リ											
			増	減										
舊 新 總	受 受 數 局 終	1,068	965	103	—									
	受 受 數 局 未 終	2,477	2,871	—	394									
終 局 區 別	判 取 和 其	3,545	3,836	—	291									
	計	2,602	2,768	—	166									
終 局 區 別	判 取 和 其	943	1,068	—	125									
	計	2,374	2,543	—	169									
終 局 區 別	判 取 和 其	160	144	16	—									
	計	3	3	—	13									
終 局 區 別	判 取 和 其	65	78	—	—									
計	2,602	2,768	—	165										

種 別	昭 和 十 二 年	昭 和 十 一 年	昭 和 十 一 年 ヨ リ								
			増	減							
訴 訟 種 類	人 土 建 金 米 物 證 選 雜	84	107	—	23						
	事 地 船 船 錢 載 品 券 舉 事	246	155	91	—						
	計	192	199	—	7						
	計	1,329	1,610	—	281						
	計	16	17	—	1						
	計	33	40	—	7						
	計	47	45	2	—						
	計	1	1	—	—						
	計	529	697	—	168						
	計	2,477	2,871	—	394						
	訴 訟 物 ノ 價 額	金 錢 ノ 債 權 = 關 スル モ ノ	3,433,040.676	4,536,611.623	—	1,103,570.947					
		金 錢 = 見 積 リ 得 ベ キ 物 = 關 スル モ ノ ノ 價 額	4,434,441.813	7,799,769.326	—	3,365,327.513					
計	7,867,482.489	12,336,380.949	—	4,468,898.460							
訴 訟 物 ノ 價 額、階 級	百 圓 以 内	504	463	41	—						
	百 圓 以 上 五 百 圓 以 内	309	362	—	53						
	五 百 圓 以 上 一 千 圓 以 内	322	377	—	55						
	一 千 圓 以 上 五 千 圓 以 内	158	195	—	37						
	五 千 圓 以 上 一 萬 圓 以 内	201	215	—	14						
	一 萬 圓 以 上 五 萬 圓 以 内	332	420	—	88						
	五 萬 圓 以 上 十 萬 圓 以 内	222	244	—	22						
	十 萬 圓 以 上 未 終 局 件 數	131	157	—	26						
	計	100	168	—	68						
	計	2,279	2,601	—	322						
	終 局 審 理 期 間	三 月 以 内	367	481	—	114					
		六 月 以 内	1,617	1,847	—	230					
一 年 以 内		567	381	186	—						
二 年 以 内		40	53	—	13						
二 年 以 上 未 終 局 件 數		11	6	5	—						
計		2,602	2,768	—	166						
未 終 局 審 理 期 間	三 月 以 内	557	673	—	116						
	六 月 以 内	284	259	25	—						
	一 年 以 内	60	96	—	36						
	二 年 以 内	31	22	9	—						
	二 年 以 上 未 終 局 件 數	11	18	—	7						
	計	943	1,068	—	125						
抗 告											
5. 抗 告 總 數 其 結 果 及 比 例											
年 次	舊 受	新 受	計	終 局					未 終 局	總 數 百 = 對 スル 終 局 未 終 局 ノ 比 例	
				棄 却	却 下	廢 取	棄 消	取 下		其 他 ノ 果 計	終 局
昭和十二年	103	1,051	1,154	996	47	35	—	1,078	76	93	7
昭和十一年	64	1,276	1,340	1,173	35	28	—	1,237	103	92	8
昭和十年	87	1,699	1,786	1,641	43	36	—	1,722	64	96	4
昭和九年	125	1,706	1,831	1,665	40	39	—	1,744	87	95	5
昭和八年	116	1,889	2,005	1,776	57	47	—	1,880	125	94	6
五箇年平均	99	1,524	1,623	1,450	44	37	1	1,532	91	94	6
備 考 本 表 中 昭 和 十 二 年 ノ 却 下 ハ 85 件 ナリ											

以上列記シタル各事項ヲ前年ニ比較スレバ下ノ如シ

種 別	昭和十二年	昭和十一年	昭和十一年ヨリ	
			増	減
舊新總	1,078	1,237	159	—
終局區別 内 終未棄廢取 却棄 却取 他 計	103	64	39	—
	1,051	1,276	—	225
	1,154	1,340	—	186
	1,078	1,237	—	159
	76	103	—	27
	996	1,173	—	177
	47	35	12	—
35	28	7	—	
—	1	—	1	
計	1,078	1,237	—	159

特別訴訟

6. 選挙ニ關スル訴訟總數其結果及審理期間

年 次	舊受	新受	計	終 局				未 終 局	既 済 期 間						未 済 期 間					
				判 決	取 下	其 他	計		三 月 以 内	六 月 以 内	一 年 以 内	二 年 以 内	二 年 以 上	計	三 月 以 内	六 月 以 内	一 年 以 内	二 年 以 内	二 年 以 上	計
昭和十二年	4	3	7	1	3	—	4	3	—	—	2	2	—	4	3	—	—	—	3	
昭和十一年	—	8	8	3	1	—	4	4	—	—	4	—	—	4	—	—	—	—	4	
昭和十年	—	—	—	—	—	—	—	—	—	—	—	—	—	—	—	—	—	—	—	
昭和九年	—	—	—	—	—	—	—	—	—	—	—	—	—	—	—	—	—	—	—	
昭和八年	1	—	1	1	—	—	1	—	—	—	—	—	—	—	—	—	—	—	—	
五箇年平均	1	2	3	1	1	—	2	1	—	—	1	1	—	2	—	—	—	—	1	

附表 選挙ニ關スル訴訟總數及結果並事件ノ種別、利害關係人員 (昭和十二年分)

種 別	總 數			既 済						未 済	新受事件ノ種別						既済事件ノ訴訟關係人員							
	舊受	新受	計	判 決	判決以外ノ事由			計	業 員 無 效 議 院 議 選		業 員 力 異 議 選 關 議 院 議 選	當 事 者	證 人	鑑 定 人	本 人	計	原 告	被 告	參 加 人	計	證 人	鑑 定 人	本 人	計
					原 告	命 令 却 下	取 下																	
件 數	4	3	7	—	1	—	3	—	4	3	2	1	4	4	—	8	21	—	—	—	—	—	—	21

II 控 訴 院

昭和十二年中控訴院ニ於テ取扱タル民事事件ハ新受 4,590 件舊受 4,629 件總數 9,219 件ニシテ之ヲ前年ニ比較スレバ新受 369 件ヲ舊受 506 件ヲ減少セリ

又終局シタルモノハ 4,629 件終局セザルモノハ 4,593 件ニシテ之ヲ前年ニ比較スレバ終局シタルモノ 839 件終局セザルモノ 36 件ヲ減少セリ

前記件數中控訴、抗告、特別訴訟ヲ區別スレバ下表ノ如シ

控 訴

7. 控訴總數及其結果比例

年 次	舊受	新受	計	地方裁判所ノ第一審判決ニ對スル比例		終 局										控訴判決ニ對スル比例		總數ニ對スル終局未終局ノ比例	
				控訴シタルモノ	控訴セザルモノ	棄却却下	取消變更	差戻	判決以外ノ事由				計	棄却却下	取消變更	未終局	終局	未終局	
									取 下	和 解	命 令 却 下	其 他							
昭和十二年	4,594	4,378	8,972	33	67	1,434	580	4	1,189	507	50	650	4,414	71	29	4,558	49	151	
昭和十一年	5,094	4,754	9,848	35	65	1,717	721	15	1,423	630	73	675	5,254	70	30	4,594	53	47	
昭和十年	5,622	4,964	10,586	34	66	1,643	806	6	1,596	666	73	702	5,492	67	33	5,094	52	48	
昭和九年	6,247	5,098	11,345	35	65	1,789	748	12	1,639	780	87	668	5,723	70	30	5,622	50	50	
昭和八年	6,597	5,782	12,379	36	64	2,068	865	12	1,659	683	75	770	6,132	70	30	6,247	50	50	
五箇年平均	5,631	4,995	10,626	35	65	1,730	744	10	1,501	653	72	693	5,403	70	30	5,223	51	49	

備 考 昭和十二年ノ棄却、却下欄中ニハ棄却1,422件 却下12件ヲ含ム
控訴判決百ニ對スル比例欄中取消、變更欄ニハ差戻事件ヲ含ム

附表 控訴總數及結果 (昭和十二年分)

種 別	總 數			既 済										上 訴 ノ 爲 シ タ ル	未 済	
	舊 受	新 受	計	却 下	棄 却	取 消			判決以外ノ事由				計			
						變 更	差 戻	移 送	命 令 却 下	其 分 終 了 ノ 因 處	和 解	取 下				其 他
通 常 訴 訟	4,367	3,435	7,802	11	1,319	555	3	—	37	9	507	1,022	2	3,465	926	4,337
人 事 訴 訟	196	247	443	—	100	22	1	1	2	3	—	112	—	243	48	200
假 差 押、假 處 分 其 他 ノ 事 件	5	49	54	1	—	—	—	—	—	35	—	17	—	53	—	1
合 計	4,594	4,378	8,972	12	1,422	579	4	1	50	644	507	1,189	6	4,414	973	4,568

備 考 本表訴訟事件中長崎控訴院ニ於テ取扱ヒタル領事裁判ニ對スル控訴新受件ハ2件ニシテ其ノ領事裁判ノ内譯ハ青島日本總領事館1件 上海日本總領事館1件 ナリ

附表 控訴利害關係人員 (昭和十二年分)

既済件数	訴訟利害關係人員							
	當事者				證人鑑定人本人			
	原告	被告	参加人	計	證人	鑑定人	本人	計
3,708	6,298	6,863	170	13,331	6,798	326	1,194	8,318

8. 訴訟新受種類

年次	新受件数	人事	土地建物、船舶	金銭	米穀	物品	證券	雑事	
昭和十二年	3,682	338	498	175	1,934	5	52	44	636
昭和十一年	4,030	410	477	179	2,134	5	48	52	725
昭和十年	4,210	379	564	210	2,194	4	50	62	747
昭和九年	4,380	369	589	272	2,352	5	36	32	725
昭和八年	4,953	339	590	274	2,763	4	123	47	813
五箇年平均	4,251	367	544	222	2,275	5	62	47	729

9. 訴訟物ノ價額階級及金額見積價額 (財産權上ノ請求ニ關スルモノ)

年次	新受件数	千圓以内	二千五百圓以内	五千圓以内	壹萬圓以内	壹萬圓ヲ超スルモノ	金額	見積價額	計
昭和十二年	3,233	404	1,342	762	397	328	13,163,981.613	7,073,438.401	20,237,420.014
昭和十一年	3,511	557	1,381	759	445	369	15,317,841.724	7,714,272.493	23,032,114.217
昭和十年	3,746	432	1,481	934	452	447	30,478,932.632	10,710,977.712	41,189,910.344
昭和九年	3,927	453	1,615	907	502	450	18,674,956.494	8,287,937.104	26,962,892.598
昭和八年	4,561	468	1,819	1,129	609	536	18,707,392.796	10,511,885.715	29,219,278.511
五箇年平均	3,796	463	1,528	898	481	426	19,268,620.852	8,859,702.285	28,128,323.137

附表 控訴金額價額階級 (昭和十二年分)

訴訟物金額、價額	新受件数	金額	價額	計
1,000.00 マ デ	404	143,788.021	60,998.020	204,786.041
2,500.00 マ デ	1,342	1,559,614.053	879,950.216	2,439,564.269
5,000.00 マ デ	762	1,881,006.493	1,076,001.110	2,957,007.603
10,000.00 マ デ	397	1,923,300.370	1,018,667.965	2,942,048.335
50,000.00 マ デ	286	4,099,963.291	1,767,964.230	5,887,927.521
100,000.00 マ デ	23	1,545,016.395	70,000.000	1,615,016.395
500,000.00 マ デ	18	2,011,212.990	1,429,856.860	3,441,069.850
1,000,000.00 マ デ	1	—	750,000.000	750,000.000
1,000,000.00ヲ超スルモノ	—	—	—	—
合計	3,233	13,163,981.613	7,073,438.401	20,237,420.014

10. 審理期間

年	終局件数	三月以内	六月以内	一年以内	二年以内	二年ヲ超スルモノ	未終局件数	三月以内	六月以内	一年以内	二年以内	二年ヲ超スルモノ
昭和十二年	3,708	398	673	1,177	896	559	4,537	863	679	1,077	1,050	863
昭和十一年	4,516	511	786	1,346	1,023	850	4,563	917	751	1,033	1,028	824
昭和十年	4,748	466	855	1,299	1,158	970	5,049	1,021	725	1,160	1,125	1,018
昭和九年	4,990	545	866	1,437	1,218	924	5,587	1,126	808	1,057	1,452	1,144
昭和八年	5,316	711	944	1,386	1,416	859	6,197	1,143	887	1,296	1,493	1,378
五箇年平均	4,656	526	836	1,329	1,142	832	5,187	1,015	772	1,125	1,230	1,045

備考 總數百ニ對スル期間別ノ比例 (昭和十二年分) 終局 {三月以内11件 六月以内18件 一年以内32件 二年以内24件
二年ヲ超スルモノ15件 未終局 {三月以内19件 六月以内15件 一年以内24件 二年以内23件
二年ヲ超スルモノ19件

附表 控訴審理期間 (昭和十二年分)

種別	既済		未済			計
	判決ニ依ルモノ	判決ニ依ラザルモノ	審理中	中斷中	中止	
十五日	—	—	19	—	—	189
一月	4	—	37	—	—	208
二月	21	—	103	—	—	402
三月	78	—	136	—	—	467
六月	338	—	340	—	—	1,357
一年	703	—	474	—	—	2,254
二年	529	—	367	—	—	1,946
二年ヲ超スルモノ	339	—	220	—	—	1,422
合計	2,012	—	1,696	—	—	8,245

以上列記シタル各事項ヲ前年ニ比較スレバ下ノ如シ

種 別	昭和十二年	昭和十一年	昭和十一年ヨリ	
			増	減
舊新總	4,594	5,094	—	500
内 終局區別 {終未棄取和其計 令却 局下下解他	4,378	4,754	—	376
	8,972	9,848	—	876
	4,414	5,254	—	840
	4,558	4,594	—	36
	2,018	2,453	—	435
	50	73	—	23
	1,189	1,423	—	234
	507	630	—	123
	650	675	—	25
	計	4,414	5,254	—
訴訟物ノ價額	13,163,981.613	15,317,841.724	—	2,153,860.111
	7,073,438.401	7,714,272.493	—	640,834.092
計	20,237,420.014	23,032,114.217	—	2,794,694.203
訴訟物ノ價額	404	557	—	153
	1,342	1,381	—	39
	762	759	3	—
	397	445	—	48
	328	369	—	41
計	3,233	3,511	—	278
終局審理期間	398	511	—	113
	678	786	—	108
	1,177	1,346	—	169
	896	1,023	—	127
	559	850	—	291
計	3,708	4,516	—	808
未終局審理期間	868	917	—	49
	679	761	—	82
	1,077	1,033	44	—
	1,050	1,028	22	—
	863	824	39	—
計	4,537	4,563	—	26

11. 地方裁判所ノ第一審判決ニ對スル控訴ノ比例 (昭和十二年分)

控訴院管内	第一審判決數	控訴新受件數	第一審判決百ニ對スル比例		控訴判決百ニ對スル比例			
			控訴ヲ爲シタルモノ	控訴ヲ爲サザルモノ	棄却、却下	取消、變更	差	戻
東京	3,559	1,042	29.3	70.7	71.7	28.1	0.2	—
大阪	2,734	1,092	39.9	60.1	78.6	21.4	—	—
名古屋	1,230	355	28.9	71.1	72.6	26.8	0.6	—
廣島	1,008	324	32.1	67.9	65.0	35.0	—	—
長崎	1,419	431	30.4	69.6	70.1	29.4	0.5	—
宮城	821	256	31.2	68.8	62.2	37.8	—	—
札幌	485	182	37.5	62.5	63.4	35.7	0.9	—
計	11,256	3,682	33.0	67.0	71.1	28.7	0.2	—

抗 告

12. 抗告總數其結果及比例

年 次	舊 受	新 受	計	終 局					未終局	總數百ニ對スル終局未終局ノ比例	
				棄却	取消	取下	其他ノ結果	計		終 局	未終局
昭和十二年	33	208	241	142	19	30	17	208	33	86	14
昭和十一年	38	204	242	140	28	25	16	209	33	86	14
昭和十年	48	215	263	140	48	24	13	225	38	86	14
昭和九年	54	217	271	124	49	26	24	223	48	82	18
昭和八年	65	238	303	152	59	21	17	249	54	82	18
五箇年平均	48	216	264	140	41	25	17	223	41	84	16

備 考 本表中昭和十二年ハ却下15件アリ

附表 抗告總數及結果 (昭和十二年分)

種 別	總 數			既 濟					再抗告ヲ爲シタルモノ	未 濟	
	舊 受	新 受	計	却下	棄却	取消	取下	其他			
民事訴訟法ニ依ル抗告	29	178	207	7	113	14	29	17	180	47	27
其他ノ抗告	4	30	34	8	14	5	1	—	28	5	6
合 計	33	208	241	15	127	19	30	17	208	52	33

以上列記シタル各事項ヲ前年ニ比較スレバ下ノ如シ

種 別	昭和十二年	昭和十一年	昭和十一年ヨリ	
			増	減
舊新總	33	38	—	5
内 終局區別 {終未棄取和其計 却、却 局下下解他	208	204	—	4
	241	242	—	1
	208	209	—	1
	33	33	—	—
	142	140	—	2
	19	28	—	9
	30	25	—	5
	17	16	—	1
	208	209	—	1

特 別 訴 訟

13. 選舉ニ關スル訴訟總數其結果及審理期間

年 次	舊 受	新 受	計	終 局					未終局	既 決 期 間					未 決 期 間					
				判決	取下	其ノ他ノ結果	計	三以六以一月内		一以一月内	二以一月内	二以一月内	三以六月内	一以一月内	二以一月内	二以一月内	三以六月内			
昭和十二年	2	4	6	2	2	—	4	2	2	—	1	1	—	4	—	—	2	—	—	2
昭和十一年	3	1	4	1	1	—	2	2	—	—	1	1	—	2	—	—	1	—	—	2
昭和十年	3	5	8	2	2	1	5	3	1	1	3	—	—	5	2	—	—	—	—	3
昭和九年	8	—	8	3	2	—	5	3	—	—	2	3	—	—	—	—	—	—	—	8
昭和八年	—	8	8	—	—	—	—	8	—	—	—	—	—	—	—	—	2	6	—	—
五箇年平均	3	4	7	2	1	1	3	4	1	—	2	1	—	3	—	—	1	3	1	4

附表 選挙ニ關スル訴訟總數及結果並事件ノ種別、利害關係人員 (昭和十二年分)

種別 控訴院	總數		既濟					未濟	新受事件ノ種別 市會當選 無議選 府議選 縣議選 無議選	既濟事件ノ訴訟關係人員				
	舊受	新受	計	判決 原告敗訴	判決以外ノ事由					當事者 原告 被告 參加人	證人	鑑定人	本人	計
					命却令下	取下	其他							
東京地方 古 合	1 1 2	2 1 4	3 2 6	1 1 2	1 1 2	1 1 2	2 2 4	1 1 3	2 2 5	2 2 4	2 2 4	4 4 8	4 4 8	

地方裁判所

昭和十二年中地方裁判所ニ於テ取扱ヒタル民事事件ハ新受 69,863 件舊受 29,743 件總數 99,606 件ニシテ之ヲ前年ニ比較スレバ新受 4,415 件ヲ減少シ舊受 204 件ヲ増加セリ

又終局シタルモノハ 70,116 件終局セザルモノハ 29,490 件ニシテ之ヲ前年ニ比較スレバ終局シタルモノ 3,960 件終局セザルモノ 251 件ヲ減少セリ

前記件數中第一審訴訟、控訴、抗告、非訟事件、小作調停事件、破産事件(舊法ニ依リ取扱ヒタルモノ)ヲ區別スレバ下表ノ如シ

第一審訴訟

14. 第一審訴訟等總數其結果及比例 (地方裁判所)

年次	總數		終局						未終局	原告							
	舊受	新受	計	判決	取下	和算	其他ノ結果	計		勝訴	敗訴	總數百ニ對スル終局未終局ノ比例			判決百ニ對スル原告ノ勝敗ノ比例		
												全部	一部	取訴	全部	一部	取訴
昭和十二年	21,124	46,161	67,285	11,256	9,494	3,086	22,250	46,076	21,209	8,506	988	1,762	68	32	76	9	15
昭和十一年	20,613	47,799	68,412	11,666	9,495	3,174	22,955	47,290	21,122	8,698	1,055	1,913	69	31	75	9	16
昭和十年	21,035	49,756	70,791	12,264	10,322	3,344	24,248	50,178	20,613	9,233	1,043	1,983	71	29	75	9	16
昭和九年	20,987	50,521	71,508	12,546	10,457	3,265	24,205	50,473	21,035	9,292	1,282	1,972	71	29	74	10	16
昭和八年	21,479	52,132	73,611	13,910	10,018	3,447	25,249	52,624	20,987	10,527	1,197	2,186	71	29	76	9	15
五箇年平均	21,048	49,274	70,321	12,328	9,955	3,263	23,781	49,328	20,993	9,251	1,113	1,963	70	30	75	9	16

附表 第一審訴訟等總數及結果 (昭和十二年分)

種別	總數		計	既濟					未濟					
	舊受	新受		判決 原告敗訴	判決以外ノ事由			計		上訴ヲ爲シタルモノ				
					命却令下	其他ノ處分ニ因ル終了	和解				取下	其他		
通常訴訟	18,397	17,953	36,350	5,228	955	1,547	113	114	3,073	6,760	171	17,961	2,950	18,389
人事訴訟	1,778	5,317	7,095	3,227	31	193	16	36	13	1,606	39	5,161	237	1,934
選挙ニ關スル訴訟	2	1	3	1	-	1	-	-	-	-	-	2	1	1
假差押、假處分	84	6,901	6,985	37	1	9	146	6,147	-	540	-	6,880	22	105
其他ノ事件	863	15,989	16,852	13	1	12	136	15,317	-	578	15	16,072	77	780
合計	21,124	46,161	67,285	8,506	988	1,762	411	21,614	3,086	9,484	225	46,076	3,287	21,209

附表 第一審訴訟利害關係人員 (昭和十二年分)

既濟件數	訴訟利害關係人員							
	當事者				證人	鑑定人	本人	計
	原告	被告	參加人	計				
23,124	29,829	43,054	196	73,079	33,174	1,462	5,896	40,532

15. 訴訟新受種類

年次	新受件數	人事	土地	建物、船舶	金	錢	米	穀	物品	證券	雜事
昭和十二年	23,271	6,323	2,505	845	10,039	28	269	217	3,045		
昭和十一年	24,081	6,189	2,811	1,030	10,373	43	268	234	3,133		
昭和十年	25,164	6,148	2,116	1,744	11,226	32	286	225	3,437		
昭和九年	25,428	5,415	2,409	1,136	12,833	17	262	235	3,121		
昭和八年	26,626	5,151	2,425	1,248	14,324	23	277	209	2,969		
五箇年平均	24,914	5,845	2,453	1,201	11,759	29	262	224	3,141		

備考 本表昭和十二年建物船舶中ニハ船舶16件ヲ又雜事件中選挙ニ關スル訴ノ件ヲ含ム

16. 訴訟物ノ價額階級金額及見積價額 (財産權上ノ請求ニ關スルモノ)

年次	新受件數	金額					金額	見積價額	計
		千圓以內	千圓以上 五圓以內	五圓以上 十圓以內	十圓以上 一萬圓以內	一萬圓以上 十萬圓以上			
昭和十二年	16,661	316	8,506	4,015	2,117	1,707	70,695,460,959	51,083,910,606	121,779,371,565
昭和十一年	17,562	245	9,009	4,384	2,212	1,712	66,555,193,675	43,971,546,615	110,526,740,290
昭和十年	18,782	195	9,634	4,906	2,251	1,730	73,927,232,333	50,228,071,849	124,155,304,182
昭和九年	20,191	230	10,132	5,725	2,241	1,863	85,036,493,568	59,617,710,199	144,654,203,767
昭和八年	21,643	237	11,212	6,097	2,312	1,785	82,848,076,799	63,007,815,931	145,855,892,730
五箇年平均	18,968	245	9,699	5,037	2,227	1,761	75,812,491,467	53,581,811,040	129,394,302,507

附表 第一審訴訟物ノ金額、價額階級 (昭和十二年分)

請求ノ目的ノ金額、價額	新受件數	金額	價額	計
1,000.00	マ	316	20,696,388	69,759,350
2,500.00	マ	8,506	9,558,637,011	5,639,610,794
5,000.00	マ	4,015	10,176,513,485	5,326,577,115
10,000.00	マ	2,117	10,225,786,326	5,630,494,710
50,000.00	マ	1,503	22,859,512,254	11,116,634,767
100,000.00	マ	119	4,816,722,800	3,721,431,320
500,000.00	マ	76	9,054,592,695	5,453,224,510
1,000,000.00	マ	7	3,983,000,000	2,376,178,040
1,000,000.00ヲ超スルモノ	マ	2	-	11,750,000,000
合 計		16,661	70,695,460,959	51,083,910,606

17. 審理期間

年次	終局件數	終局					二年ヲ超 ユルモノ 件數	未終局					二年ヲ超 ユルモノ
		三月以內	六月以內	一年以內	二年以內	二年ヲ超		三月以內	六月以內	一年以內	二年以內		
昭和十二年	23,124	7,541	5,072	4,987	3,369	2,155	20,324	4,997	3,187	4,405	4,072	3,668	
昭和十一年	23,795	7,544	5,363	5,283	3,498	2,107	20,175	5,400	3,504	4,028	3,871	3,372	
昭和十年	25,057	8,056	5,863	5,410	3,678	2,050	19,889	5,385	3,421	4,141	3,773	3,169	
昭和九年	25,666	8,066	6,161	5,867	3,550	2,022	19,782	5,500	3,533	4,214	3,654	2,881	
昭和八年	27,168	8,593	6,952	6,043	3,564	2,016	20,020	6,115	3,591	4,030	3,246	3,038	
五箇年平均	24,962	7,960	5,882	5,518	3,532	2,070	20,088	5,478	3,447	4,164	3,723	3,226	

備考 總數百ニ對スル期間別ノ比例 (昭和十二年分)

終局 { 三月以內 22件 六月以內 22件 一年以內 22件 二年以內 25件
 二年ヲ超スルモノ 9件
 未終局 { 三月以內 22件 六月以內 16件 一年以內 22件 二年以內 20件
 二年ヲ超スルモノ 18件

附表 第一審訴訟審理期間 (昭和十二年分)

期間別	種別	既				計	未				
		準備手續ヲ經タル事件		準備手續ヲ經ザル事件			計	審理中	中斷	中止	計
		判決ニ依 ルモノ	判決ニ依ラ ザルモノ	判決ニ依 ルモノ	判決ニ依ラ ザルモノ						
十五日以內		6	144	49	282	481	982	1	1	984	
一月以內		31	310	427	501	1,269	970	1	11	982	
三月以內		302	567	1,332	959	3,160	1,572	1	18	1,591	
六月以內		480	412	1,055	684	2,631	1,406	4	25	1,435	
一年以內		1,180	1,039	1,361	1,492	5,072	3,129	5	53	3,187	
二年以內		1,525	1,359	829	1,274	4,987	4,282	5	118	4,405	
二年ヲ超スルモノ		1,256	964	379	770	3,369	3,965	29	78	4,072	
合 計		748	690	223	494	2,155	3,438	102	128	3,668	
合 計		5,528	5,485	5,655	6,456	23,124	19,744	148	432	20,324	

18. 準備手續

年次	舊	受新	受	計	終			未終局
					終	結	其 他	
昭和十二年		8,522	13,419	21,941	8,226	5,241	13,467	8,474
昭和十一年		8,278	14,463	22,741	9,058	5,157	14,215	8,526
昭和十年		8,381	14,891	23,272	9,734	5,260	14,994	8,278
昭和九年		8,254	16,411	24,665	10,467	5,817	16,284	8,381
昭和八年		8,289	17,628	25,917	12,044	5,619	17,663	8,254
五箇年平均		8,345	15,362	23,707	9,906	5,419	15,325	8,383

19. 準備手續審理期間

(既 済)

年次	終局件數	終							其 他						
		十五日以內	一月以內	二月以內	三月以內	六月以內	一年以內	一年ヲ超スルモノ	十五日以內	一月以內	二月以內	三月以內	六月以內	一年以內	一年ヲ超スルモノ
昭和十二年	13,467	63	459	1,375	1,285	2,232	1,827	985	231	502	876	547	1,187	937	901
昭和十一年	14,215	55	529	1,723	1,429	2,411	1,748	1,163	186	492	844	583	1,225	992	835
昭和十年	14,994	62	491	1,640	1,604	2,681	1,984	1,272	200	509	841	586	1,340	990	794
昭和九年	16,284	70	696	1,897	1,810	2,974	2,095	925	224	542	998	746	1,437	1,117	753
昭和八年	17,663	92	824	2,284	2,382	3,386	2,103	973	198	522	971	739	1,558	1,015	616
五箇年平均	15,325	68	600	1,784	1,702	2,737	1,951	1,064	208	513	906	640	1,349	1,022	780

(未 済)

年 次	未終局 件 數	審 理 中												一 年 ヲ 超 ル モ ノ	一 年 ヲ 超 ル モ ノ							
		一 月 以 内	二 月 以 内	三 月 以 内	六 月 以 内	一 年 以 内	一 年 ヲ 超 ル モ ノ	一 月 以 内	二 月 以 内	三 月 以 内	六 月 以 内	一 年 以 内	一 年 ヲ 超 ル モ ノ									
昭和十二年	8,474	509	551	860	711	1,438	1,736	2,525	—	—	—	1	2	1	12	1	1	2	10	16	62	36
昭和十一年	8,526	525	618	957	811	1,627	1,606	2,307	—	—	2	3	1	9	2	1	4	7	10	13	23	23
昭和十年	8,278	596	590	948	811	1,646	1,541	2,067	—	—	—	2	4	2	7	—	3	2	8	9	17	25
昭和九年	8,381	643	602	989	944	1,651	1,566	1,924	—	—	—	1	2	1	5	—	2	5	9	14	10	17
昭和八年	8,254	633	739	1,200	972	1,633	1,489	1,517	—	—	—	2	2	5	7	—	1	4	9	16	13	12
五箇年平均	8,333	581	620	991	850	1,599	1,586	2,068	—	—	—	1	3	2	8	1	2	3	9	13	23	23

以上列記シタル各事項ヲ前年ニ比較スレバ下ノ如シ

種 別	昭和十二年	昭和十一年	昭和十一年ヨリ	
			増	減
舊	21,124	20,613	511	—
新	46,161	47,799	—	1,638
總	67,285	68,412	—	1,127
内 (終未)	46,076	47,290	—	1,214
終局 (終未)	21,209	21,122	87	—
終局區別 (判決下)	11,256	11,666	—	410
判決下 (和解)	9,484	9,495	—	11
和解 (其他)	3,096	3,174	—	88
其他 (計)	22,250	22,955	—	705
計	46,076	47,290	—	1,214
訴訟物ノ價額 (金錢ノ債權ニ關スルモノ)	70,695,460.959	66,555,193.675	4,140,267.284	—
訴訟物ノ價額 (金錢ニ見做リ得ベキモノニ關スルモノノ價額)	51,083,910.606	43,971,546.615	7,112,363.991	—
計	121,779,371.565	110,526,740.290	11,252,631.275	—
訴訟物ノ價額階級 (千圓以下)	316	245	71	—
千圓以上五百圓以下	8,506	9,009	—	503
五百圓以上千圓以下	4,015	4,384	—	369
千圓以上一萬圓以下	2,117	2,212	—	95
一萬圓以上十萬圓以下	1,707	1,712	—	5
計	16,661	17,562	—	901
終局審理期間 (三個月以下)	7,541	7,544	—	3
三個月以上六個月以下	5,072	5,363	—	291
六個月以上一年以下	4,987	5,283	—	296
一年以上二年以下	3,369	3,498	—	129
二年ヲ超ルモノ	2,155	2,107	48	—
計	23,124	23,795	—	671
未終局 (三個月以下)	4,992	5,400	—	408
三個月以上六個月以下	3,187	3,504	—	317
六個月以上一年以下	4,405	4,028	377	—
一年以上二年以下	4,072	3,871	201	—
二年ヲ超ルモノ	3,668	3,372	296	—
計	20,324	20,175	149	—

控 訴

20. 控訴總數其結果及比例

年 次	舊受	新受	計	終 局										控訴判決百ニ對スル比例	未終局	總數百ニ對スル終局未終局比	
				棄却下	取消	取下	和解	命令却下	其他	計	棄却下	廢棄取消	終局			未終局	
昭和十二年	6,582	10,724	17,306	17	83	2,916	1,333	3,035	2,119	126	1,484	11,013	69	31	6,295	64	36
昭和十一年	7,002	12,625	19,627	17	83	3,608	1,710	3,599	2,091	129	1,908	13,045	68	32	6,582	66	34
昭和十年	7,332	13,633	20,965	17	83	3,863	1,801	3,934	2,423	122	1,823	13,966	68	32	6,999	67	33
昭和九年	8,187	14,194	22,381	17	83	4,556	2,104	4,223	2,471	146	1,549	15,049	68	32	7,332	69	31
昭和八年	8,217	15,786	24,003	16	84	5,017	2,234	4,366	2,481	142	1,576	15,816	69	31	8,187	66	34
五箇年平均	7,464	13,392	20,856	17	83	3,992	1,836	3,831	2,317	133	1,668	13,778	68	32	7,079	66	34

備 考 昭和十二年ノ棄却却下關ハ却下38件ヲ含ム

附表 控訴總數及結果 (昭和十二年分)

種 別	總 數			既 濟								上爲ル未	未			
	舊受	新受	計	判 却 下	棄 却	取 更	差 戻	移 送	命 却 令 下	其 他 ノ 處 分 ニ 因 ル	和 解			取 下	其 他	計
控 訴	6,574	9,259	15,833	38	2,874	1,325	8	—	117	1	2,119	3,016	49	9,547	1,349	6,286
假差押、假處分	4	26	30	—	2	—	—	—	—	20	—	7	—	29	1	1
其他ノ事件	4	1,439	1,443	—	2	—	—	—	9	1,414	—	12	—	1,437	12	6
合 計	6,582	10,724	17,306	38	2,878	1,325	8	—	126	1,435	2,119	3,035	49	11,013	1,362	6,293

附表 控訴利害關係人員 (昭和十二年分)

既濟件數	訴 訟 利 害 關 係 人 員									
	當 事 者					證 人 鑑 定 人 本 人				
	原 告	被 告	參 加 人	計	證 人	鑑 定 人	本 人	人	計	
9,547	11,650	11,545	39	23,234	10,268	359	3,326	12,953		

21. 訴訟新受種類

年次	新受件数	土地	建物、船舶	金 錢	米 穀	物 品	證 券	雜 事
昭和十二年	9,259	575	860	5,990	73	162	92	1,507
昭和十一年	10,767	602	922	7,309	77	175	105	1,576
昭和十年	11,849	693	910	8,268	78	194	106	1,600
昭和九年	12,684	708	1,097	8,607	101	239	119	1,813
昭和八年	14,258	721	1,187	10,076	88	265	124	1,797
五箇年平均	11,763	660	995	8,050	83	207	109	1,659

22. 訴訟物ノ價額階級金額及見積價額 (財産權上ノ請求ニ關スルモノ)

年次	新受件数	金額階級										金額	見積價額	計
		百圓以内	二百圓以内	五百圓以内	七百五十圓以内	千圓以内	二千圓以内	五千圓以内	壹萬圓以内	壹萬圓ヲ超ユルモノ				
昭和十二年	9,220	3,138	2,089	2,085	826	928	119	16	11	8	2,055,895.141	1,227,529.067	3,283,424.208	
昭和十一年	10,739	3,830	2,525	2,301	877	1,047	109	32	11	7	2,393,828.989	1,374,411.241	3,768,240.230	
昭和十年	11,794	4,135	3,026	2,379	1,014	1,030	156	35	11	8	2,601,925.631	1,468,105.654	4,070,031.285	
昭和九年	12,588	4,529	3,124	2,520	1,151	1,077	132	33	8	14	2,787,196.956	1,708,795.711	4,495,992.667	
昭和八年	14,088	5,082	3,461	2,831	1,295	1,201	145	48	17	8	3,137,806.804	1,650,133.991	4,787,940.795	
五箇年平均	11,636	4,143	2,845	2,423	1,033	1,057	132	33	12	9	2,595,330.704	1,485,795.133	4,081,125.837	

附表 控訴金額、價額階級 (昭和十二年分)

請求ノ目的ノ金額、價額	新受件数	金額	價額	計
20.00 円マデ	489	6,082.072	2,246.740	8,328.812
50.00 円マデ	1,050	29,211.232	11,322.240	40,533.472
100.00 円マデ	1,599	86,551.050	44,981.204	131,532.254
250.00 円マデ	2,089	248,165.562	141,413.590	389,579.152
500.00 円マデ	2,085	519,694.297	305,916.892	825,611.189
750.00 円マデ	826	329,198.602	207,344.370	536,542.972
1,000.00 円マデ	928	533,542.195	328,743.164	862,285.359
2,500.00 円マデ	119	112,761.141	88,616.557	201,377.698
5,000.00 円マデ	16	25,342.740	40,394.310	65,737.050
10,000.00 円マデ	11	47,552.500	35,250.000	82,802.500
10,000.00 円ヲ超ユルモノ	8	117,793.750	21,300.000	139,093.750
合 計	9,220	2,055,895.141	1,227,529.067	3,283,424.208

23. 審理期間

年次	終局件数	二年ヲ超ユルモノ				二年以内				二年ヲ超ユルモノ		
		三月以内	六月以内	一年以内	二年以内	三月以内	六月以内	一年以内	二年以内			
昭和十二年	9,547	2,918	2,647	2,331	1,160	491	6,286	2,010	1,098	1,439	1,012	727
昭和十一年	11,182	3,543	2,989	2,900	1,194	556	6,573	2,349	1,309	1,330	954	631
昭和十年	12,187	4,129	3,518	2,806	1,244	490	6,988	2,650	1,303	1,433	864	738
昭和九年	13,536	4,476	3,897	3,342	1,366	455	7,326	2,919	1,347	1,427	998	635
昭和八年	14,294	4,922	4,261	3,398	1,277	436	8,178	3,339	1,547	1,680	992	620
五箇年平均	12,149	3,998	3,462	2,955	1,248	486	7,070	2,653	1,321	1,462	964	670

備考 總數百ニ對スル期間別ノ比例 (昭和十二年分)

終局	三月以内 37件	六月以内 28件	一年以内 27件	二年以内 12件
未終局	三月以内 32件	六月以内 17件	一年以内 23件	二年以内 16件

附表 控訴審理期間 (昭和十二年分)

種別	既 済		未 済				
	判決ニ依ルモノ	判決ニ依ラザルモノ	計	審理中	中 斷 中	止 止	計
十五日以内	17	128	145	448	-	2	450
一月以内	61	355	416	425	1	4	430
二月以内	374	770	1,144	613	1	6	620
三月以内	546	667	1,213	501	2	7	510
六月以内	1,216	1,431	2,647	1,083	2	13	1,098
一年以内	1,192	1,139	2,331	1,413	7	19	1,439
二年以内	600	560	1,160	986	15	11	1,012
二年ヲ超ユルモノ	239	252	491	663	35	29	727
合 計	4,245	5,302	9,547	6,132	63	91	6,286

以上列記シタル各事項ヲ前年ニ比較スレバ下ノ如シ

種 別	昭和十二年	昭和十一年	昭和十一年ヨリ	
			増	減
舊新總	6,582	7,002	-	420
	10,724	12,625	-	1,901
	17,306	19,627	-	2,321
内 (終未終)	11,013	13,045	-	2,032
局局	6,293	6,582	-	289
命取和共	4,249	5,318	-	1,069
令却	126	129	-	3
判決下下解他	3,035	3,599	-	564
終局區別	2,119	2,091	28	-
	1,484	1,908	-	424
計	11,013	13,045	-	2,032

種 別	昭和十二年	昭和十一年	昭和十一年ヨリ		
			増	減	
訴訟物ノ價額	金錢ノ債權ニ關スルモノノ金額	2,055,895.141	2,393,828.989	—	337,933.848
	金錢ニ見積リ得ベキモノノ金額	1,227,529.067	1,374,411.241	—	146,882.174
	ニ關スルモノノ價額計	3,283,424.208	3,768,240.230	—	484,816.022
訴訟物ノ價額階級	百圓以內	3,138	3,830	—	692
	百圓以上百圓以下	2,089	2,525	—	436
	百圓以上百圓以下	2,085	2,301	—	216
	百圓以上百圓以下	826	877	—	51
	百圓以上百圓以下	928	1,047	—	119
	百圓以上百圓以下	119	109	10	—
	百圓以上百圓以下	16	32	—	16
	百圓以上百圓以下	11	11	—	—
	百圓以上百圓以下	8	7	1	—
	計	9,220	10,739	—	1,519
終局審理期間	三個月以內	2,918	3,543	—	625
	三個月以上六個月以內	2,647	2,989	—	342
	六個月以上一年以內	2,331	2,900	—	569
	一年以上二年以內	1,160	1,194	—	34
	二年ヲ超ス	491	556	—	65
計	9,547	11,182	—	1,635	
未終局期間	三個月以內	2,010	2,349	—	339
	三個月以上六個月以內	1,093	1,309	—	211
	六個月以上一年以內	1,439	1,330	109	—
	一年以上二年以內	1,012	954	58	—
	二年ヲ超ス	727	631	96	—
計	6,286	6,573	—	287	

24. 區裁判所ノ第一審判決ニ對スル控訴ノ比例

控訴院管内	第一審判決數	控訴新受件數	第一審判決百ニ對スル比例		控訴判決百ニ對スル比例			
			控訴ヲ爲シタルモノ	控訴ヲ爲サザルモノ	棄却、却下	變更	差	戻
東京	13,067	2,461	18.8	81.2	67.7	32.1	0.2	
大阪	12,836	1,710	13.3	86.7	73.0	27.0	—	
名古屋	4,522	944	20.9	79.1	73.4	25.6	1.0	
廣島	6,119	1,040	17.0	83.0	67.8	32.0	0.2	
長崎	9,168	1,723	18.8	81.2	66.5	33.4	0.1	
宮城	4,655	914	19.6	80.4	67.3	32.7	—	
札幌	3,244	467	14.4	85.6	65.2	34.8	—	
計	53,611	9,259	17.3	82.7	68.6	31.2	0.2	

抗 告

25. 抗告總數其結果及比例

年 次	舊 受	新 受	計	終 局					未終局	總數百ニ對スル終局未終局ノ比例	
				棄却	却下	取消	取下	其他ノ結果		計	終 局
昭和十二年	693	1,943	2,636	1,526	237	280	17	2,060	576	73	22
昭和十一年	643	2,433	3,076	1,275	209	272	627	2,383	693	77	23
昭和十年	824	3,109	3,933	1,555	270	367	1,093	3,290	643	84	16
昭和九年	757	3,530	4,287	1,807	247	331	1,078	3,463	824	81	19
昭和八年	926	3,811	4,737	2,102	348	361	1,169	3,980	757	84	16
五箇年平均	769	2,965	3,734	1,653	263	322	793	3,035	699	81	19

附表 抗告總數及其結果 (昭和十二年分)

種 別	總 數		既 濟						再抗告ヲ爲シタルモノ	未 濟	
	舊 受	新 受	計	却下	棄却	取消	取下	其他			計
民事訴訟法ニ依ル抗告	185	627	812	53	383	91	85	7	619	232	193
其他ノ抗告	508	1,316	1,824	120	970	146	195	10	1,441	620	383
合 計	693	1,943	2,636	173	1,353	237	280	17	2,060	852	576

以上列記シタル各事項ヲ前年ニ比較スレバ下ノ如シ

種 別	昭和十二年	昭和十一年	昭和十一年ヨリ		
			増	減	
舊新總	受 數	693	643	50	—
	計	2,636	3,076	—	440
内	終 局	2,060	2,383	—	323
	未 終 局	576	693	—	117
終 局 區 別	棄 却	1,526	1,275	251	—
	却 下	237	209	28	—
	取 消	280	272	8	—
	取 下	17	627	—	610
	其他ノ結果	2,060	2,383	—	323

非 訟 事 件

26 非 訟 事 件 總 數 及 種 別

年 次	舊 受	新 受										總 數	既 決	未 決
		財 產 管 理 關 係 事 件	鑑 定 關 係 事 件	戶 主 權 行 使 關 係 事 件	會 社 株 主 總 會 招 集 檢 査 事 件	利 息 配 當 關 係 事 件	解 散 命 令 事 件	外 國 會 社 支 店 閉 鎖 命 令 事 件	過 料 關 係 事 件	其 他	計			
昭和十二年	376	3	9	225	14	1	3	5,037	26	5,318	5,694	5,192	502	
昭和十一年	221	5	10	198	24	3	—	3,690	22	3,952	4,173	3,797	376	
昭和十年	359	3	14	199	16	3	8	3,279	10	3,532	3,891	3,670	221	
昭和九年	345	5	16	229	27	—	2	3,074	28	3,381	3,726	3,373	353	
昭和八年	365	3	10	190	17	—	3	3,202	12	3,437	3,802	3,457	345	
五箇年平均	333	4	12	208	20	1	3	3,656	20	3,924	4,257	3,898	359	

以上列記シタル各事項ヲ前年ニ比較スレバ下ノ如シ

種 別	昭和十二年	昭和十一年	昭和十一年ヨリ	
			増	減
舊 受	376	221	155	—
新 受	5,318	3,952	1,366	—
總 計	5,694	4,173	1,521	—
内 (終局未終局)	5,192 502	3,797 376	1,395 126	—
新 受 種 別				
財 產 管 理 關 係 事 件	3	5	—	2
鑑 定 關 係 事 件	—	—	—	—
戶 主 權 行 使 關 係 事 件	9	10	—	1
會 社 株 主 總 會 招 集 檢 査 事 件	225	198	27	—
利 息 配 當 關 係 事 件	14	24	—	10
會 社 關 係 事 件	1	3	—	2
解 散 命 令 事 件	3	—	3	—
外 國 會 社 支 店 閉 鎖 命 令 事 件	—	—	—	—
過 料 關 係 事 件	5,037	3,690	1,347	—
其 他	26	22	4	—
計	5,318	3,952	1,366	—

小 作 調 停 事 件

27. 調 停 申 立 總 數 及 其 結 果

年 次	調 停 申 立										結 果													
	新 受					受					調 停 申 立					結 果								
年 次	直 接 提 出	裁 判 所	市 町 村 長	調 停 申 立	合 計	調 停 申 立	調 停 申 立	調 停 申 立	調 停 申 立	調 停 申 立	調 停 申 立	調 停 申 立	調 停 申 立	調 停 申 立	調 停 申 立	調 停 申 立	調 停 申 立	調 停 申 立	調 停 申 立	調 停 申 立	調 停 申 立	調 停 申 立	調 停 申 立	調 停 申 立
	昭和十二年	724	2,313	3,109	194	46	55	—	5,717	6,441	661	2	1	3,856	13	53	16	18	1,129	45,753	688	131	6	—
昭和十一年	797	3,396	3,732	175	97	66	3	7,469	8,266	1,150	4	1	4,642	13	115	14	5	1,598	7,542	724	323	12	—	—
昭和十年	791	2,853	3,486	163	199	72	5	6,778	7,569	882	2	2	4,525	1	64	20	9	1,234	9,677	797	361	31	—	—
昭和九年	619	1,997	2,705	168	31	102	12	5,015	5,634	906	1	1	3,026	2	21	13	15	846	12,484	791	202	15	—	—
昭和八年	496	2,269	2,285	162	87	78	2	4,883	5,379	1,164	4	2	2,605	9	86	12	14	862	24,760	619	250	76	—	—
五箇年平均	685	2,566	3,063	172	92	75	4	5,972	6,658	955	7	1	3,751	8	68	15	12	1,134	55,934	724	253	28	—	—

28 調 停 ノ 處 理 期 間

年 次	既 決 期 間										未 決 期 間						
	調 停 申 立					調 停 申 立					未 決 期 間		未 決 期 間				
年 次	十 日 以 内	一 月 以 内	三 月 以 内	六 月 以 内	六 月 以 上	十 日 以 内	一 月 以 内	三 月 以 内	六 月 以 内	六 月 以 上	計	十 日 以 内	一 月 以 内	三 月 以 内	六 月 以 内	六 月 以 上	計
	昭和十二年	261	446	354	197	64	629	1,761	1,344	461	236	5,753	80	116	121	71	300
昭和十一年	632	638	482	165	110	689	2,111	1,767	598	348	7,542	118	192	178	106	130	727
昭和十年	361	501	620	168	104	1,057	1,762	1,377	473	349	6,772	103	284	178	63	169	794
昭和九年	285	427	353	109	225	708	1,129	929	430	248	4,843	167	179	132	126	187	791
昭和八年	336	815	271	87	105	311	1,105	996	449	285	4,760	54	115	131	144	175	619
五箇年平均	375	565	416	145	122	679	1,574	1,283	482	293	5,934	104	177	148	102	192	724

29. 當 事 者 及 利 害 關 係 人 ノ 件 數 人 員 (既 決 事 件 = 關 係 人 ノ 数)

年 次	件 數							計	總 人 員
	一 事 件 = 付 二 人	一 事 件 = 付 三 人 以 上	一 事 件 = 付 十 一 人 以 上	一 事 件 = 付 十 一 人 以 上	一 事 件 = 付 五 十 一 人 以 上	一 事 件 = 付 百 一 人 以 上	一 事 件 = 付 二 百 一 人 以 上		
昭和十二年	3,609	1,697	208	161	51	23	4	5,753	30,834
昭和十一年	4,954	1,893	330	245	87	26	7	7,542	41,662
昭和十年	4,516	1,685	240	221	77	26	7	6,772	38,438
昭和九年	2,797	1,506	267	179	69	17	8	4,843	29,434
昭和八年	2,898	1,344	240	195	60	19	4	4,760	29,213
五箇年平均	3,755	1,625	257	200	69	22	6	5,934	33,916

以上列記シタル各事項ヲ前年ニ比較スレバトノ如シ

種 別	昭和十二年		昭和十一年		昭和十一年ヨリ	
	増	減	増	減	増	減
受 受 數	724	797	—	73	—	—
新 受 數	5,717	7,469	—	1,852	—	—
終 局 未 終 局	6,441	8,266	—	1,725	—	—
調停委員ノ成リタルモノ	5,753	7,542	—	1,789	—	—
調停委員ノ成ラザルモノ	688	724	—	36	—	—
他裁判所へ移送シタルモノ	661	1,150	—	489	—	—
調停委員ノ成リタルモノ	2	4	—	2	—	—
調停委員ノ成ラザルモノ	1	1	—	—	—	—
調停委員ノ同意シタルモノ	3,856	4,642	—	786	—	—
調停委員ノ同意シタルモノ	13	13	—	—	—	—
調停委員ノ成ラザルモノ	53	115	—	62	—	—
調停委員ノ成ラザルモノ	16	14	—	—	—	—
申 立 却 下	18	5	13	—	—	—
申 立 取 下	1,129	1,598	—	469	—	—
申 立 其 他	4	—	4	—	—	—
計	5,753	7,542	—	1,789	—	—
以 内	261	634	—	373	—	—
以 内	446	638	—	192	—	—
以 内	354	482	—	128	—	—
以 内	197	165	32	—	—	—
以 内	64	110	—	46	—	—
以 内	629	689	—	60	—	—
以 内	1,761	2,111	—	350	—	—
以 内	1,344	1,767	—	423	—	—
以 内	461	598	—	137	—	—
以 内	236	348	—	112	—	—
計	5,753	7,542	—	1,789	—	—
以 内	80	118	—	38	—	—
以 内	116	192	—	76	—	—
以 内	121	178	—	57	—	—
以 内	71	106	—	35	—	—
以 内	300	130	170	—	—	—
計	688	724	—	36	—	—
以 上	3,609	4,954	—	1,345	—	—
以 上	1,697	1,893	—	196	—	—
以 上	208	330	—	122	—	—
以 上	161	245	—	84	—	—
以 上	51	87	—	36	—	—
以 上	23	26	—	3	—	—
以 上	4	7	—	3	—	—
計	5,753	7,542	—	1,789	—	—
人 員	30,834	41,662	—	10,828	—	—

破 産 事 件 (舊法=依リ取 扱ヒタルモノ)

3) 破産總數及復權申立件數

年 次	前年ノ 残 件	破 産 終 局 種 別				終 局				未 終 局	復 權 申 立 件 數		總 數 百 = 對 ス ル 終 局 未 終 局 ノ 比 例		
		一 個 人	合 名 會 社	合 資 會 社	株 式 會 社	計	終 局 計	協 議 約 計	其 他 方 法 因 リ		計	許 可	棄 却	終 局	未 終 局
昭和十二年	244	14	—	—	8	22	18	—	4	22	222	—	—	9	91
昭和十一年	263	16	—	1	2	19	7	2	10	19	244	—	—	7	93
昭和十年	289	18	—	1	7	26	20	—	6	26	263	—	—	9	91
昭和九年	312	15	—	2	7	24	18	1	5	24	288	—	—	8	92
昭和八年	351	34	—	1	4	39	10	—	29	39	312	1	—	11	89
五箇年平均	292	19	—	1	6	26	15	1	11	26	266	—	—	9	91

備 考 本表ノ外昭和十年内ニ破産宣告ヲ爲シタルモノノ件アリ

31 破産終局人員、債權額階級、債權額及費用額

年 次	破 産 者 人 員		債 權 額 階 級										債 權 額		計	費用其他
	優 先 權 者 人 員	通 常 人 員	五 拾 圓 以 內	百 圓 以 內	百 圓 以 上 五 拾 圓 以 內	百 圓 以 上 百 圓 以 內	百 圓 以 上 五 拾 圓 以 內	百 圓 以 上 百 圓 以 內	百 圓 以 上 五 拾 圓 以 內	百 圓 以 上 百 圓 以 內	百 圓 以 上 五 拾 圓 以 內	百 圓 以 上 百 圓 以 內	優 先 權 者 人 員	通 常 人 員		
昭和十二年	22	8 173	181	—	3 1	1	—	2 6	9	22	13,182,500	1,622,335,820	1,635,518,320	58,099,520		
昭和十一年	15	— 153	153	2	— 1	— 2	4	— 3	5	17	—	546,119,310	546,119,310	3,909,480		
昭和十年	23	14 361	375	—	— 2	—	1 2	2 16	23	110,439,200	1,905,156,165	2,015,595,365	48,685,730			
昭和九年	17	17 198	215	4 4	7 9	9 7	17 11	6 5	79	136,708,800	805,385,077	942,093,877	31,044,205			
昭和八年	38	5 240	245	3 1	2 4	4 9	7 13	10 6	59	2,373,380	854,780,165	857,153,545	24,416,945			
五箇年平均	23	9 225	234	1 1	2 3	3 4	6 6	5 8	43	52,540,776	1,146,755,307	1,199,296,083	33,231,176			

32 辨償ヲ受ケ又ハ配當ニ加ハリタル債權額及償還額

年 次	債 權 額			償 還 額		
	優 先 權 者 人 員	通 常 人 員	計	優 先 權 者 人 員	通 常 人 員	計
昭和十二年	13,182,500	1,622,335,820	1,635,518,320	1,076,420	257,631,330	258,757,750
昭和十一年	—	546,119,310	546,119,310	—	9,400,112	9,400,112
昭和十年	110,439,200	1,905,156,165	2,015,595,365	38,380,080	277,516,239	315,896,319
昭和九年	136,708,800	805,385,077	942,093,877	136,708,800	276,152,060	412,860,860
昭和八年	2,373,380	854,780,165	857,153,545	2,373,380	98,844,958	101,218,338
五箇年平均	52,540,776	1,146,755,307	1,199,296,083	35,707,726	183,918,940	219,626,676

年次	債権額ニ對スル償還額ノ割合						計	債権額百圓ニ對スル償還額ノ割合		
	百分ノ五以下	百分ノ十マデ	百分ノ十五マデ	百分ノ二十マデ	百分ノ二十五マデ	百分ノ七十五ヲ超スルモノ		總債権額ニ對ス	優先權アル債権額ニ對ス	通常ノ債権額ニ對ス
昭和十二年	6	4	2	5	—	1	18	15,821	8,162	15,883
昭和十一年	1	3	2	1	—	—	7	1,721	—	1,721
昭和十年	2	4	4	4	4	1	19	15,673	34,752	14,567
昭和九年	1	2	4	4	1	1	13	43,825	100,000	34,283
昭和八年	—	2	7	1	—	1	11	11,808	100,000	11,563
五箇年平均	2	3	4	5	1	1	14	17,769	48,583	15,604

以上列記シタル各事項ヲ前年ニ比較スレバトノ如シ

種別	昭和十二年	昭和十一年	昭和十一年ヨリ	
			増	減
前年ノ殘存ノ終局	244	263	—	19
年内ノ終局	22	19	3	—
終局區別	222	244	—	22
終局計算ニ因リ	18	7	11	—
終局計算ニ因リ	—	2	—	2
終局計算ニ因リ	4	10	—	6
計	22	19	3	—
終局シタル破産者人員	15	15	7	—
終局シタル優先權アルモノ	8	8	8	—
終局シタル通常ノモノ	173	153	20	—
計	181	153	28	—
終局シタル優先權アルモノ	13,182,500	—	13,182,500	—
終局シタル通常ノモノ	1,622,335,820	546,119,310	1,076,216,510	—
計	1,635,518,320	546,119,310	1,089,399,010	—
債権額	13,182,500	—	13,182,500	—
通常ノモノ	1,622,335,820	546,119,310	1,076,216,510	—
計	1,635,518,320	546,119,310	1,089,399,010	—
優先權アルモノ	1,076,420	—	1,076,420	—
通常ノモノ	257,681,330	9,400,112	248,281,218	—
計	258,757,750	9,400,112	249,357,638	—
五百圓以内	4	3	1	—
七百五十圓以内	1	—	1	—
一千圓以内	—	2	—	2
二千五百圓以内	—	4	—	4
五萬圓以内	2	—	2	—
壹萬圓ヲ超スルモノ	6	3	3	—
計	9	5	4	—
計	22	17	5	—

Ⅲ 區 裁 判 所

昭和十二年中區裁判所ニ於テ取扱ヒタル民事事件ノ新受1,020,683件舊受64,271件總數1,084,954件ニシテ之ヲ前年ニ比較スレバ新受155,376件舊受5,427件ヲ減少セリ

又終局シタルモノハ1,024,267件終局セザルモノハ60,683件ニシテ之ヲ前年ニ比較スレバ終局シタルモノ157,171件終局セザルモノ3,622件ヲ減少セリ

前記件數ヲ和解事件、督促事件、第一審訴訟、戸籍ニ關スル抗告事件、強制執行事件、破産事件、和議事件、非訟事件、借地借家調停事件、商事調停事件、金錢債務臨時調停事件ニ區別スレバ下表ノ如シ

和 解 事 件

33 和解事件總數其結果及比例

年次	舊受	新受	計	終局				未終局	總數百ニ對スル終局未終局ノ比例		
				和解調	和解不調	取下	却下		終局	未終局	
昭和十二年	562	17,121	17,683	15,113	1,181	961	3	17,258	425	98	2
昭和十一年	412	24,605	25,017	21,758	1,592	1,102	3	24,455	562	98	2
昭和十年	513	30,998	31,511	28,420	1,712	966	1	31,099	412	99	1
昭和九年	458	30,805	31,263	28,391	1,481	872	6	30,750	513	98	2
昭和八年	518	31,898	32,416	29,252	1,695	997	14	31,958	458	99	1
五箇年平均	493	27,085	27,578	24,587	1,532	980	5	27,104	474	98	2

附表 和解事件種別 (昭和十二年分)

種別	土地ニ關スルモノ	建物船舶ニ關スルモノ	金錢ニ關スルモノ	米穀ニ關スルモノ	物品ニ關スルモノ	證券ニ關スルモノ	其他雜事ニ關スルモノ	計
新受件數	1,170	7,055	8,462	84	166	15	169	17,121

以上列記シタル各事項ヲ前年ニ比較スレバ下ノ如シ

種 別	昭 和 十 二 年	昭 和 十 一 年	昭 和 十 一 年 ヨ リ	
			増	減
舊 新 總	562 17,121 17,683	412 24,605 25,017	150 — —	— 7,484 7,334
内 { 終 未 終 局	17,258 425	24,455 562	— —	7,197 137
終 局 區 別 { 和 解 不 調 下 取 却	15,113	21,758	—	6,645
	1,181	1,592	—	411
	961	1,102	—	141
	3	3	—	—
計	17,258	24,455	—	7,197

督 促 事 件

34 督 促 事 件 總 數 其 結 果 及 比 例 (其 一)

年 次	舊 受 新 受		計		終 局		
	舊	新	計	支 拂 命 令	却 下	取 下	計
昭和十二年	19	201,459	201,478	201,358	21	84	201,463
昭和十一年	34	253,327	253,361	253,254	2	86	253,342
昭和十年	19	280,347	280,366	280,220	15	97	280,332
昭和九年	60	302,894	302,954	302,866	7	62	302,935
昭和八年	2	350,137	350,139	349,967	18	94	350,079
五箇年平均	27	277,633	277,650	277,533	13	85	277,630

34 督 促 事 件 總 數 其 結 果 及 比 例 (其 二)

年 次	未 終 局	總 數 百 = 對 終 局 未 終 局 ノ 比 例		支 拂 命 令 = 對 假 執 行 ノ 宣 言		事 件 ノ 種 類		
		終 局	未 終 局	スル 異 議 申 立	アル 支 拂 命 令	一 定 ノ 金 額	代 替 物	有 價 證 券
		終 局	未 終 局	スル 異 議 申 立	アル 支 拂 命 令			
昭和十二年	15	100	—	53,965	71,314	198,258	2,400	801
昭和十一年	19	100	—	67,277	91,994	249,666	2,829	832
昭和十年	34	100	—	76,115	102,852	276,585	2,789	973
昭和九年	19	100	—	82,028	114,529	299,194	2,830	870
昭和八年	60	100	—	94,346	130,238	346,046	2,956	1,135
五箇年平均	29	100	—	74,746	102,185	273,950	2,761	922

備 考 1 支拂命令ニ對スル異議申立事件數中ニハ假執行ノ宣言アル支拂命令ニ對スル異議及支拂命令ニ對スル債務者數名アル事件中共ノ一部ノ債務者ヨリ異議申立アリタル事件等ヲ含ム
2 事件ノ種類ハ新受事件ニ付調査ス

附 表 督 促 事 件 總 數 及 事 件 ノ 種 別 結 果 (昭和十二年分)

種 別	總 數		既 濟		未 濟			
	舊	新	支 拂 命 令	却 下	取 下	計		
金 錢	19	198,258	198,277	198,159	21	82	198,262	15
代 替 物	—	2,400	2,400	2,398	—	2	2,400	—
有 價 證 券	—	801	801	801	—	—	801	—
合 計	19	201,459	201,478	201,358	21	84	201,463	15

附 表 支 拂 命 令 ニ 對 ス ル 結 果 (昭和十二年分)

種 別	支 拂 命 令		假 執 行 ノ 宣 言 ヲ 民 訴 四 三 九 條 = 依 リ 効 力 ヲ 失 ヒ タ ル モ ノ	其 他	計	
	異 議 ノ 申 立 ア リ タ ル モ ノ	區 裁 判 所 = 訴 ヲ 提 起 シ タ ル モ ノ ト 看 做 サ レ タ ル モ ノ				
金 錢	49,574 32	1,301	69,470 880	60,215 913	17,595 181	198,155 2,000
代 替 物	718	7	611 10	807	259	2,402 14
有 價 證 券	391	45	343	14	8	801
合 計	50,683 32	1,353	70,424 890	61,036 917	17,862 181	201,358 2,020

備 考 * 印アル件數ハ一事件中數名ノ債務者ニ對スル事件ニシテ外數ナリ

附 表 假 執 行 ノ 宣 言 ア ル 支 拂 命 令 ニ 對 ス ル 結 果 (昭和十二年分)

種 別	假 執 行 ノ 宣 言 ア ル 支 拂 命 令				
	異 議 ノ 申 立 ア リ タ ル モ ノ		期 間 内 = 異 議 ノ 申 立 ナ カ リ		
	區 裁 判 所 = 訴 ヲ 提 起 シ タ ル モ ノ ト 看 做 サ レ タ ル モ ノ	地 方 裁 判 所 = 訴 ヲ 提 起 シ タ ル モ ノ ト 看 做 サ レ タ ル モ ノ	申 立 ナ カ リ	其 他	
金 錢	1,800	50	65,055 23	3,445 20	70,350 43
代 替 物	25	1	561 1	34	621 1
有 價 證 券	19	2	318	4	343
合 計	1,844	53	65,984 24	3,483 20	71,314 44

備 考 * 印ハ一事件中數名ノ債務者ニ對スル事件ニシテ外數ナリ

附表 督促事件金額、價額 (昭和十二年分)

請求ノ目的ノ金額、價額	新受件數	金額	價額	計
20.00 マ デ	40,861	510,077.293	6,379.013	516,456.306
50.00 マ デ	53,406	1,877,687.212	48,020.525	1,925,707.737
100.00 マ デ	43,187	3,298,637.770	57,808.071	3,356,445.841
250.00 マ デ	36,219	6,003,265.050	140,051.613	6,143,316.663
500.00 マ デ	16,589	5,958,558.946	85,685.803	6,044,244.749
750.00 マ デ	4,270	2,617,117.718	32,322.497	2,649,440.215
1,000.00 マ デ	3,176	2,830,228.434	29,208.556	2,859,436.990
2,500.00 マ デ	2,662	4,223,296.397	114,211.200	4,337,507.597
5,000.00 マ デ	717	2,557,999.317	16,932.500	2,574,931.817
10,000.00 マ デ	242	1,778,785.175	50,458.840	1,829,244.015
10,000.00 ヲ超ニルモノ	130	3,192,301.430	111,390,130	3,303,691.560
合 計	201,459	34,847,954.742	692,468.748	35,540,423.490

附表 督促事件種別 (昭和十二年分)

種 別	金 額	代 替 物	有 價 證 券	計
新受件數	199,057	2,392	10	201,459

以上列記シタル各事項ヲ前年ニ比較スレバ下ノ如シ

種 別	昭和十二年	昭和十一年	昭和十一年ヨリ	
			増	減
舊新總	19 201,459 201,478	34 253,327 253,361	—	15 51,868 51,883
内 { 終未支却取	201,463	253,342	—	51,879
命 局 令 下 下	15 201,358	19 253,254	—	4 51,896
計	21 84	2 86	19	— 2
事件ノ種類 { 一代有	198,258 2,400 801	249,666 2,829 832	—	51,408 429 31
計	201,459	253,327	—	51,868

第一審訴訟

35 第一審訴訟等總數其結果及比例

年 次	舊 受	新 受	計	終 局				其他ノ結果	計
				判 決	取 下	和 解	計		
昭和十二年	39,227	402,434	441,661	53,611	49,113	33,074	270,876	406,674	
昭和十一年	41,189	481,450	522,639	61,885	55,159	37,084	329,272	483,400	
昭和十年	43,597	518,859	562,456	69,235	61,245	38,956	351,822	521,258	
昭和九年	48,579	549,461	598,040	75,175	63,109	39,854	376,294	554,432	
昭和八年	55,339	608,325	663,664	87,101	68,205	45,560	414,195	615,061	
五箇年平均	45,586	512,106	557,692	69,401	59,366	38,906	348,492	516,165	

年 次	未 終 局	原 告				總數百=對スル終局未終局ノ比例		判決百=對スル原告勝敗ノ比例			
		勝 訴		敗 訴		終 局	未 終 局	勝 訴	敗 訴	敗 訴	
		全 部	一 部	全 部	一 部						
昭和十二年	34,937	46,525	2,110	4,976	92	8	87	4	9		
昭和十一年	39,239	53,331	2,518	6,036	93	7	86	4	10		
昭和十年	41,198	59,788	2,678	6,769	93	7	86	4	10		
昭和九年	43,608	64,703	2,885	7,587	93	7	86	4	10		
昭和八年	48,603	75,553	3,238	8,310	93	7	87	4	9		
五箇年平均	41,527	59,980	2,686	6,736	93	7	86	4	10		

備 考 舊受前年ノ未済ト符合セザルハ前年表ニ報告誤謬アリタルニ因ル

附表. 第一審訴訟等總數及結果 (昭和十二年分)

種 別	總 數			既 済							未 済			
	舊 受	新 受	計	判 決		判 決 以 外 ノ 事 由		命 令 却 下	其 他 因 ノ ル 處 終 了 分 了	和 解		取 下	其 他	
				全 部	一 部	勝 訴	敗 訴							
通 常 訴 訟	35,819	135,603	171,422	45,767	2,110	4,955	4,632	733	33,074	47,381	672	139,324	9,068	32,098
假差押、假處分	97	37,767	37,864	48	—	16	381	36,674	—	637	16	37,772	20	92
禁治産、準禁治産	89	690	779	3	—	—	23	439	—	204	6	675	3	104
廢 除	546	957	1,503	679	—	—	7	150	—	63	1	900	—	603
失 示 催 助	121	136	257	5	—	—	—	115	—	32	5	157	—	100
公 共	1,055	10,129	11,184	—	—	—	—	—	—	—	—	10,122	—	1,062
其 他ノ事件	1,500	217,152	218,652	23	—	5	267	206,456	—	796	10,177	217,724	46	928
合 計	39,227	402,434	441,661	46,525	2,110	4,976	5,310	244,567	33,074	49,113	20,999	406,674	9,157	34,987

附表 第一審訴訟利害關係人員 (昭和十二年分)

既済件数	訴訟關係人員							
	當事者							
	原告	被告	参加人	計	證人	鑑定人	本人	計
139,324	146,190	194,475	181	340,846	59,237	2,031	9,930	71,198

36 訴訟新受種類

年次	新受件数	土地	建物、船舶	金 錢	米 穀	物 品	證 券	雜 事
昭和十二年	135,606	4,689	16,605	96,945	1,373	2,079	410	13,502
昭和十一年	156,420	5,283	21,040	111,417	1,634	2,035	494	14,517
昭和十年	171,613	5,529	19,523	125,245	1,573	2,270	590	16,883
昭和九年	179,303	5,091	19,625	132,365	1,599	2,379	643	17,601
昭和八年	201,590	5,127	21,748	150,313	1,482	2,458	662	19,800
五箇年平均	168,906	5,144	19,708	123,257	1,532	2,244	560	16,461

37 訴訟物ノ價額階級金額及見積價額 (財産權上ノ請求ニ關スルモノ)

年次	新受件数	價額階級								金額	見積價額	計
		五拾圓以内	百圓以内	貳百圓以内	五百圓以内	七百五十圓以内	千圓以内	千圓ヲ超スルモノ	千圓ヲ超スルモノ			
昭和十二年	135,279	35,796	28,349	31,455	22,058	8,213	8,551	887	21,430,276.227	11,485,277.299	32,915,553.526	
昭和十一年	156,156	44,336	33,234	36,861	23,523	8,965	8,200	1,036	23,099,160.505	13,311,764.821	36,410,925.726	
昭和十年	171,256	49,313	37,138	39,792	25,187	10,041	8,652	1,133	26,245,009.269	13,829,775.511	40,074,784.780	
昭和九年	178,895	51,164	37,470	41,629	27,076	10,794	9,601	1,161	27,869,364.692	14,285,585.591	42,154,950.283	
昭和八年	201,019	55,861	42,994	47,927	30,972	10,920	10,955	1,390	32,243,277.333	15,591,942.929	47,835,220.262	
五箇年平均	168,521	47,294	35,837	39,533	25,763	9,787	9,192	1,115	26,177,417.685	13,700,869.230	39,878,286.915	

附表 訴訟物ノ金額、價額階級 (昭和十二年分)

請求ノ目的ノ金額、價額	新受件数	金額	價 額	計
20.00 ヲ 超ス	11,822	138,359.471	23,456.988	161,816.459
50.00 ヲ 超ス	23,974	723,822.437	173,368.469	897,190.906
100.00 ヲ 超ス	28,349	1,726,126.668	584,859.739	2,310,986.407
250.00 ヲ 超ス	31,455	3,979,838.989	1,916,018.604	5,895,857.593
500.00 ヲ 超ス	22,058	5,525,635.552	2,881,380.404	8,407,015.956
750.00 ヲ 超ス	8,213	3,437,023.565	1,813,927.045	5,250,950.610
1,000.00 ヲ 超ス	8,551	4,914,134.691	2,398,437.120	7,312,571.811
2,500.00 ヲ 超ス	610	297,586.044	854,543.310	1,152,129.354
5,000.00 ヲ 超ス	170	209,161.630	425,450.720	634,612.350
10,000.00 ヲ 超ス	53	151,162.810	231,314.330	382,477.140
10,000.00 ヲ 超スルモノ	24	327,424.370	182,520.570	509,944.940
合 計	135,279	21,430,276.227	11,485,277.299	32,915,553.526

38 審 理 期 間

年次	終局件数	終局					未終局件数	未終局				
		三月以内	六月以内	一年以内	二年以内	二年ヲ超スルモノ		三月以内	六月以内	一年以内	二年以内	二年ヲ超スルモノ
昭和十二年	139,324	104,920	19,186	10,281	3,760	1,177	32,098	16,707	5,536	4,785	3,348	1,722
昭和十一年	159,194	121,456	21,826	11,236	3,586	1,090	35,829	20,406	6,203	4,727	2,748	1,745
昭和十年	173,930	133,387	23,869	10,707	4,517	1,450	38,614	22,516	6,784	5,028	2,614	1,672
昭和九年	184,251	139,214	27,388	12,295	4,006	1,348	40,945	23,778	6,844	5,226	3,232	1,865
昭和八年	207,579	156,256	31,712	13,681	4,385	1,545	45,898	28,339	7,741	4,977	2,960	1,881
五箇年平均	172,856	131,047	24,796	11,640	4,051	1,322	38,677	22,349	6,622	4,949	2,980	1,777

備 考 總數百ニ對スル期間別ノ比例 (昭和十二年分)

終局 { 三月以内75件 六月以内44件 一年以内7件 二年以内3件
 二年ヲ超スルモノ1件
 未終局 { 三月以内52件 六月以内18件 一年以内5件 二年以内10件
 二年ヲ超スルモノ5件

附表 第一審通常訴訟審理期間 (昭和十二年分)								
種 別	既 済		未 済	昭 和 十 一 年 ヨ リ			計	計
	判決=依ルモノ	判決=依ラザルモノ		増	減	計		
十五日以内	5,041	18,954	23,995	5,054	2	63	5,119	
一月以内	14,015	21,597	35,612	4,188	2	93	4,283	
三月以内	14,292	17,386	31,678	4,038	5	155	4,198	
六月以内	6,202	7,433	13,635	2,963	7	137	3,107	
一年以内	6,609	12,577	19,186	5,293	15	228	5,536	
二年以内	4,447	5,834	10,281	4,557	14	214	4,785	
二年ヲ超ユルモノ	1,730	2,030	3,760	3,200	25	123	3,348	
合計	496	681	1,177	1,577	79	66	1,722	
合計	52,832	86,492	139,324	30,870	149	1,079	32,098	

以上列記シタル各事項ヲ前年ニ比較スレバ下ノ如シ

種 別	昭 和 十 二 年	昭 和 十 一 年	昭 和 十 一 年 ヨ リ	
			増	減
受 受 數	39,227	41,189	-	1,962
局 局 決 下 解 果	402,434	481,450	-	79,016
終 局 區 別	441,661	522,639	-	80,978
未 終 局 區 別	406,674	483,400	-	76,726
其 他	34,987	39,239	-	4,252
計	53,611	61,885	-	8,274
訴訟物ノ種類	49,113	55,159	-	6,046
土地建物	33,074	37,084	-	4,010
船舶	270,876	329,272	-	58,396
金銀貨幣	4,689	5,283	-	594
金銭債權	16,605	21,040	-	4,435
金銭債務	95,945	111,417	-	14,472
其他	1,373	1,634	-	261
計	2,079	2,035	44	-
訴訟物ノ價額	410	494	-	84
金銭ノ債權ニ關スルモノ	13,502	14,517	-	1,015
金銭ノ見積リ得ベキモノ	21,430,276.227	23,099,160.905	-	1,668,884.678
計	11,485,277.299	13,311,764.821	-	1,826,487.522
訴訟物ノ價額階級	32,915,553.526	36,410,925.726	-	3,495,372.200
五百圓以内	35,796	44,336	-	8,540
五百圓以上	28,349	33,234	-	4,885
一千圓以内	31,455	36,861	-	5,406
一千圓以上	22,058	23,523	-	1,465
五千圓以内	8,213	8,968	-	755
五千圓以上	8,551	8,200	351	-
計	857	1,036	-	179
終局審理期間	135,279	156,158	-	20,879
三月以内	104,920	121,456	-	16,536
六月以内	19,186	21,826	-	2,640
一年以内	10,281	11,236	-	955
二年以内	3,760	3,586	174	-
二年ヲ超ユルモノ	1,177	1,090	87	-
計	139,324	159,194	-	19,870

種 別	昭 和 十 二 年	昭 和 十 一 年	昭 和 十 一 年 ヨ リ	
			増	減
三月以内	16,707	20,406	-	3,699
六月以内	5,536	6,203	-	667
一年以内	4,785	4,727	58	-
二年以内	3,348	2,748	600	-
二年ヲ超ユルモノ	1,722	1,745	-	23
計	32,098	35,829	-	3,731

戸籍ニ關スル抗告

39 抗告總數及處理

年 次	抗 告 事 件			事 件 ノ 處 理						未 決	
	舊 受	新 受	計	決 却	下 相 當	市 町 村 長 ノ 處 分 ヲ 命 命 ス	市 町 村 長 ノ 處 分 ヲ 變 更 ス	取 下	其 他		計
昭和十二年	-	2	2	-	-	-	-	-	-	-	2
昭和十一年	-	8	8	2	2	1	3	-	-	8	-
昭和十年	-	12	12	5	2	1	4	-	-	12	-
昭和九年	3	9	12	10	1	-	1	-	-	12	-
昭和八年	3	13	16	6	1	3	3	-	-	13	3
五箇年平均	1	9	10	5	1	1	2	-	-	9	1

以上列記シタル各事項ヲ前年ニ比較スレバ下ノ如シ

種 別	昭 和 十 二 年	昭 和 十 一 年	昭 和 十 一 年 ヨ リ	
			増	減
受 受 數	-	-	-	-
局 局 決 下 解 果	2	8	-	6
終 局 區 別	2	8	-	6
未 終 局 區 別	-	8	-	8
其 他	-	2	-	2
計	-	2	-	2
訴訟物ノ種類	-	2	-	2
土地建物	-	1	-	1
船舶	-	3	-	3
金銀貨幣	-	1	-	1
金銭債權	-	3	-	3
金銭債務	-	1	-	1
其他	-	8	-	8
計	-	8	-	8

強制執行

40 強制執行總數其種別及比例

年次	種別			種別			種別			總數百=對スル終局未終局ノ比例		
	舊受	新受	計	債權及有體物ノ請求差押ノ申立	強制執行ニ關スル自餘ノ申立	強制執行ニ關スル自餘ノ申立	債權及有體物ノ請求差押ノ申立	強制執行ニ關スル自餘ノ申立	強制執行ニ關スル自餘ノ申立	終局	未終局	
昭和十二年	5,164	37,439	42,603	2,040	6,123	78	14,167	14,807	37,215	5,388	87	13
昭和十一年	6,277	43,106	49,383	2,571	7,624	62	14,274	18,987	44,218	5,165	90	10
昭和十年	6,258	45,475	51,731	2,482	8,264	83	13,688	20,936	45,453	6,278	88	12
昭和九年	6,821	46,761	53,582	2,692	9,423	126	13,644	21,438	47,323	6,259	88	12
昭和八年	7,344	51,336	58,680	3,668	10,400	158	14,337	23,294	51,857	6,823	88	12
五箇年平均	6,373	44,823	51,196	2,691	8,367	101	14,162	19,892	45,213	5,980	88	12

41 強制執行終局人員、債權額階級、債權額及費用額

年次	債務者人員	債權者人員		債權額階級										計	
		優先アルモノ	通常ノモノ	五十圓以内	百圓以内	二百圓以内	五百圓以内	七百圓以内	千圓以内	二千圓以内	五千圓以内	壹萬圓以内	壹萬圓ヲ超スルモノ		
昭和十二年	24,065	5,235	27,286	32,521	3,493	2,799	3,525	3,289	2,000	1,444	3,035	1,315	781	696	22,407
昭和十一年	27,957	5,924	33,115	39,039	3,445	3,017	4,233	4,182	2,244	1,638	3,169	1,441	884	973	25,226
昭和十年	26,923	6,042	28,561	34,603	2,704	2,761	4,317	4,134	2,284	1,602	3,244	1,622	887	962	24,517
昭和九年	28,535	7,567	31,162	38,729	2,382	2,778	4,622	4,235	2,397	1,728	3,852	1,807	972	1,110	25,883
昭和八年	31,014	8,324	36,202	44,526	2,376	2,735	5,392	4,838	2,583	1,911	4,125	2,113	1,306	1,184	28,563
五箇年平均	27,699	6,618	31,265	37,884	2,880	2,818	4,418	4,136	2,308	1,665	3,485	1,660	936	985	25,319

年次	債權額			執行ニ關スル費用額
	優先アルモノ	通常ノモノ	計	
昭和十二年	5,932,972.290	46,195,746.464	52,128,718.757	165,072.820
昭和十一年	4,944,725.924	63,192,050.434	68,136,776.358	198,151.317
昭和十年	7,149,657.522	75,698,785.251	82,848,442.773	198,166.424
昭和九年	9,467,640.520	70,756,600.336	80,224,240.856	232,911.463
昭和八年	7,803,597.265	62,823,881.164	70,627,478.449	251,675.630
五箇年平均	7,059,718.709	63,733,412.730	70,793,131.439	209,195.531

42 配當ニ加ハリタル債權額、償還額及比例

年次	債權額			償還額		
	優先アルモノ	通常ノモノ	計	優先アルモノ	通常ノモノ	計
昭和十二年	1,043,826.078	23,865,849.866	24,909,675.944	507,876.130	2,185,289.095	2,693,165.225
昭和十一年	1,258,303.584	30,488,309.719	31,746,613.303	600,307.955	4,308,477.885	4,908,785.840
昭和十年	2,323,078.912	25,224,233.121	27,547,312.033	1,325,165.554	3,444,719.500	4,769,885.054
昭和九年	1,363,121.469	38,590,682.113	39,953,803.582	712,839.983	2,943,331.025	3,656,171.006
昭和八年	1,835,698.257	32,393,598.874	34,229,297.131	719,822.108	3,703,181.093	4,423,003.201
五箇年平均	1,564,805.660	30,112,534.729	31,677,340.389	773,202.346	3,316,999.719	4,090,202.065

年次	債權額ニ對スル償還額ノ歩合							債權額百圓ニ對スル償還額ノ割合		
	百分ノ五以下	百分ノ十マデ	百分ノ十五マデ	百分ノ二十マデ	百分ノ二十五マデ	百分ノ七十五ヲ超スルモノ	計	總債權額ニ對ス	優先アル債權額ニ對ス	通常ノ債權額ニ對ス
昭和十二年	1,807	607	817	647	483	2,249	6,610	10,811	44,401	9,156
昭和十一年	2,113	739	945	734	540	2,535	7,606	15,462	47,707	14,131
昭和十年	2,132	845	986	854	584	2,235	7,636	17,315	57,044	13,656
昭和九年	2,311	836	1,147	967	698	2,386	8,345	9,151	52,294	7,627
昭和八年	3,424	1,077	1,146	1,007	765	2,410	9,827	12,921	39,212	11,431
五箇年平均	2,357	821	1,008	842	614	2,363	8,005	13,132	48,132	11,200

以上列記シタル各事項ヲ前年ニ比較スレバ下ノ如シ

種別	昭和十二年	昭和十一年	昭和十一年ヨリ	
			増	減
舊受	5,164	6,277	-	1,113
新受	37,439	43,106	-	5,667
總數	42,603	49,383	-	6,780
終局未終局	37,215	44,218	-	7,003
	5,388	5,165	223	-
終局區別	2,040	2,571	-	531
	6,123	7,624	-	1,501
	78	62	16	-
	14,167	14,974	-	807
	14,807	18,987	-	4,180
計	37,215	44,218	-	7,003

終局シタル債務者人員	24,065	27,957	—	3,892
終局シタル債権者人員	優先権アルモノ	5,235	5,924	689
	通常ノモノ	27,286	33,115	5,829
計	32,521	39,039	—	6,518
終局シタル債権額	優先権アルモノ	5,932,972.293	4,944,725.924	988,246.369
	通常ノモノ	46,195,746.464	63,192,050.434	16,996,303.970
計	52,128,718.757	68,136,776.358	—	16,008,057.601
配當=加ハリタル債権額及償還額	債権額	1,043,826.078	1,258,303.584	214,477.506
	償還額	23,865,849.866	30,488,309.719	6,622,459.853
計	24,909,675.944	31,746,613.303	—	6,836,937.359
終局シタル債権額階級	優先権アルモノ	507,876.130	600,307.955	92,431.825
	通常ノモノ	2,185,289.095	4,308,477.885	2,123,188.790
計	2,693,165.225	4,908,785.840	—	2,215,620.615
終局シタル債権額階級	五百圓以内	3,493	3,445	48
	五百圓以上一千圓以内	2,799	3,017	218
	一千圓以上二千圓以内	3,525	4,233	708
	二千圓以上三千圓以内	3,289	4,182	893
	三千圓以上五千圓以内	2,030	2,244	214
	五千圓以上一萬圓以内	1,444	1,638	194
	一萬圓以上二萬圓以内	3,035	3,169	134
	二萬圓以上三萬圓以内	1,315	1,441	126
	三萬圓以上五萬圓以内	781	884	103
	五萬圓以上十萬圓以上	696	973	277
計	22,407	25,226	—	2,819

破産事件

43 破産事件總數及宣告前ノ處理

年次	破産事件						事件ノ處理								
	新受	債権者=非サル者ノ申立=因ルモノ					合	破産	棄却	却下	和議ノ成立	其他	計	未決	
		職權=依ルモノ	個人ノ申立=因ルモノ	理事ノ申立=因ルモノ	又ハ理事ノ申立=因ルモノ	其他ノ申立=因ルモノ									
昭和十二年	1,125	—	2,752	10	4	3	2,769	3,894	469	122	1,935	19	23	2,568	1,322
昭和十一年	1,239	—	2,957	26	8	1	2,992	4,231	599	139	2,310	34	20	3,102	1,125
昭和十年	1,175	1	3,108	6	6	2	3,123	4,298	578	117	2,333	14	16	3,058	1,239
昭和九年	1,363	2	3,228	2	6	1	3,239	4,602	650	204	2,542	16	15	3,427	1,173
昭和八年	1,627	2	3,297	14	4	4	3,321	4,948	693	214	2,644	10	24	3,585	1,362
五箇年平均	1,306	1	3,068	12	6	2	3,089	4,395	598	159	2,353	19	20	3,148	1,244

備考 本表ノ受理數ト既、未済ノ合計ト符合セサルハ併合事件アル=由ル

44 破産宣告後ノ處理

年次	破産					計
	前年ノ残件	職權=依ルモノ	債権者ノ申立=因ルモノ	債権者=非サル者ノ申立=因ル者	強制和議取消決定ノ確定=因ル破産ノ續行	
昭和十二年	1,343	—	458	11	—	1,812
昭和十一年	1,430	1	583	15	—	2,029
昭和十年	1,530	1	568	9	—	2,108
昭和九年	1,681	13	629	8	—	2,331
昭和八年	1,716	3	681	9	1	2,410
五箇年平均	1,540	4	584	10	—	2,138

年次	破産廢止			破産宣告ノ取消	破産終結		計	未了
	破産法一四五條=依ルモノ	破産法三四七條=依ルモノ	破産法三五三條=依ルモノ		配當=依ルモノ	強制和議=因ルモノ		
昭和十二年	113	52	124	78	150	22	539	1,267
昭和十一年	146	40	173	99	185	29	672	1,344
昭和十年	129	49	184	130	154	25	671	1,431
昭和九年	124	55	254	113	185	47	778	1,532
昭和八年	107	61	245	138	137	39	727	1,681
五箇年平均	124	51	196	112	162	32	677	1,451

備考 受理ト既済、未済ト差異アルハ本表ノ外=破産宣告後債権放棄又ハ届出ナキ等=ヨリ終了シタルモノアル=由ル

附表 破産管財人及監査委員 (昭和十二年分)

種別	管財人				監査委員
	辯護士	其他ノ職業	人員	件數	
人員及件數	424	424	3	3	81

年次	破産者ノ種別														
	外國法人					其他ノ法人					種別				
	百分ノ 五マデ	百分ノ 二十五マデ	百分ノ 五十マデ	百分ノ 七十五マデ	百分ノ 七十五ヲ超ユルモノ	百分ノ 五マデ	百分ノ 二十五マデ	百分ノ 五十マデ	百分ノ 七十五マデ	百分ノ 七十五ヲ超ユルモノ	百分ノ 五マデ	百分ノ 二十五マデ	百分ノ 五十マデ	百分ノ 七十五マデ	百分ノ 七十五ヲ超ユルモノ
昭和十二年	—	—	—	—	—	—	—	—	—	—	56	59	20	1	8
昭和十一年	—	—	—	—	—	—	—	—	—	—	96	60	9	7	10
昭和十年	—	—	—	—	—	—	—	—	—	—	58	57	18	1	10
昭和九年	—	—	—	—	—	—	—	—	—	—	79	66	18	6	8
昭和八年	—	—	—	—	—	—	—	—	—	—	54	59	13	2	6
五箇年平均	—	—	—	—	—	—	—	—	—	—	69	60	16	3	8

50 強制和議ノ總數及處理

年次	強制和議ノ提供			提供ノ結果						未決	強制和議ノ取消		
	舊受	新受	計	認可	不認可	否決	棄却	撤回	計		職權ニ依ルモノ	債權者ノ申立ニ因ルモノ	計
昭和十二年	15	23	38	22	2	1	—	—	25	13	—	—	—
昭和十一年	22	20	42	25	—	1	—	1	27	15	—	—	—
昭和十年	18	45	63	24	1	2	1	11	39	24	—	—	—
昭和九年	15	41	56	32	1	1	2	3	39	17	—	—	—
昭和八年	19	46	65	38	2	—	1	9	50	15	—	1	1
五箇年平均	18	35	53	28	1	1	1	5	36	17	—	—	—

51 強制和議ノ計算

年次	強制和議ノ基礎タル破産者ノ財産及擔保			債權者人員		
	強制和議可決ノ時ニ於ケル破産者ノ財産價額	破産債權者ノ爲ニ供シタル擔保ノ價額	強制和議ノ爲ニスル保證人其他債務ヲ負擔スル者ノ數	一般ノ優先權アルモノ	強制和議ニ於ケル破産者債權者	計
昭和十二年	200,205,480	2,500,000	29	9	491	500
昭和十一年	157,271,930	1,550,000	14	8	649	657
昭和十年	364,138,205	3,093,220	29	3	2,407	2,410
昭和九年	949,589,205	2,195,000	26	14	598	612
昭和八年	607,853,341	53,800,000	54	368	21,324	21,692
五箇年平均	455,811,632	12,627,644	30	80	5,094	5,174

年次	債權額			手續ノ費用		
	一般ノ優先權アルモノ	強制和議ニ於ケル破産債權	計	管財人ノ報酬	強制和議ノ爲ニ支出シタル費用	計
昭和十二年	26,923,910	4,174,284,105	4,201,208,015	9,620,500	1,378,460	10,998,960
昭和十一年	26,689,900	2,299,508,035	2,326,197,935	14,230,000	1,058,820	15,288,820
昭和十年	205,550	3,174,382,431	3,174,587,981	32,250,000	758,410	33,008,410
昭和九年	5,665,490	5,234,977,463	5,240,642,953	25,445,000	3,333,850	28,778,850
昭和八年	18,567,590	27,865,549,713	27,884,117,303	37,970,960	12,811,730	50,782,690
五箇年平均	15,610,488	8,549,740,349	8,565,350,837	23,903,292	3,868,254	27,771,546

52 復權申立總數及其結果

年次	復權ノ申立			申立ノ結果						未決
	舊受	新受	計	復權ノ決定	棄却	取下	其他	計		
昭和十二年	37	91	128	91	4	1	—	96	32	
昭和十一年	31	102	133	88	3	4	—	95	38	
昭和十年	33	77	110	70	—	9	—	79	31	
昭和九年	26	76	102	62	—	4	—	66	36	
昭和八年	22	74	96	62	2	6	—	70	26	
五箇年平均	30	84	114	75	2	5	—	81	33	

以上列記シタル各事項ヲ前年ニ比較スレバ下ノ如シ

種別	昭和十二年		昭和十一年		昭和十一年ヨリ	
	増	減	増	減	増	減
舊受	1,125	1,239	-	114	-	-
職權者ノ依ルモノ	-	-	-	-	-	-
債權者ノ申立ニ因ルモノ	2,752	2,957	-	205	-	-
新受	17	26	-	16	-	-
債權者ノ申立ニ因ルモノ	4	8	-	4	-	-
債權者ノ申立ニ因ルモノ	5	1	2	-	-	-
總數	3,894	4,231	-	337	-	-
内	2,568	3,102	-	534	-	-
終局區別	1,322	1,125	197	-	-	-
破産取和	469	599	-	130	-	-
議成	122	139	-	17	-	-
計	1,935	2,310	-	375	-	-
未了	19	34	-	15	-	-
了	23	20	3	-	-	-
前年度ノ殘件	1,343	1,430	-	87	-	-
職權者ノ申立ニ因ルモノ	-	1	-	1	-	-
債權者ノ申立ニ因ルモノ	458	583	-	125	-	-
債權者ノ申立ニ因ルモノ	11	15	-	4	-	-
強制和議ノ續行	-	-	-	-	-	-
計	1,812	2,029	-	217	-	-
宣告後ノ破産結果	113	146	-	33	-	-
破産法一四五條ニ依ルモノ	52	40	12	-	-	-
破産法三四七條ニ依ルモノ	124	173	-	49	-	-
破産法三五三條ニ依ルモノ	78	99	-	21	-	-
破産宣告ノ取消	150	185	-	35	-	-
破産配當ニ因ルモノ	22	29	-	7	-	-
計	539	672	-	133	-	-
未了	1,267	1,344	-	77	-	-
破産宣告アリタル破産申立件數	48	61	-	13	-	-
破産申立件數	169	207	-	38	-	-
破産申立件數	122	189	-	67	-	-
破産申立件數	75	92	-	17	-	-
破産申立件數	38	38	-	-	-	-
破産申立件數	14	10	4	-	-	-
破産申立件數	3	1	2	-	-	-
計	469	599	-	130	-	-
破産宣告マデノ處理期間	213	232	-	19	-	-
未決事件	352	291	61	-	-	-
未決事件	256	184	72	-	-	-
未決事件	229	196	33	-	-	-
未決事件	208	153	55	-	-	-
未決事件	29	34	-	5	-	-
未決事件	18	16	2	-	-	-
未決事件	15	19	-	4	-	-
計	1,320	1,125	195	-	-	-

種別	昭和十二年		昭和十一年		昭和十一年ヨリ	
	増	減	増	減	増	減
破産處理期間	1	1	-	-	-	-
破産處理期間	9	10	-	1	-	-
破産處理期間	18	13	5	-	-	-
破産處理期間	23	27	-	4	-	-
破産處理期間	19	34	-	15	-	-
破産處理期間	18	50	-	32	-	-
破産處理期間	58	50	8	-	-	-
計	146	185	-	39	-	-
破産宣告ヨリ終結マデノ處理期間	2	-	-	-	-	-
破産宣告ヨリ終結マデノ處理期間	12	6	6	-	-	-
破産宣告ヨリ終結マデノ處理期間	7	17	-	10	-	-
破産宣告ヨリ終結マデノ處理期間	1	5	-	4	-	-
破産宣告ヨリ終結マデノ處理期間	-	1	-	1	-	-
計	22	29	-	7	-	-
未了事件	24	35	-	11	-	-
未了事件	36	77	-	41	-	-
未了事件	52	46	6	-	-	-
未了事件	166	113	53	-	-	-
未了事件	161	183	-	22	-	-
未了事件	171	164	7	-	-	-
未了事件	256	293	-	37	-	-
未了事件	401	433	-	32	-	-
計	1,267	1,344	-	77	-	-
確定破産債權額	110	155	-	45	-	-
確定破産債權額	2	3	-	1	-	-
確定破産債權額	1	1	-	-	-	-
確定破産債權額	6	6	-	-	-	-
確定破産債權額	25	16	9	-	-	-
計	146	182	-	36	-	-
債權者ノ優先權	7,422	141	7,281	-	-	-
債權者ノ優先權	45,324	9,846	35,528	-	-	-
計	52,796	9,987	42,809	-	-	-
確定破産債權額	1,303,549,020	57,924,730	1,245,624,290	-	-	-
確定破産債權額	22,822,012,066	8,074,377,372	14,747,634,694	-	-	-
計	24,125,561,086	8,132,302,102	15,993,258,984	-	-	-
破産財團額	7,002,417,912	1,154,041,825	5,848,376,087	-	-	-
破産財團額	519,888,480	31,362,470	488,526,010	-	-	-
破産財團額	5,402,879,542	819,197,065	4,583,682,477	-	-	-
計	5,922,768,022	850,559,535	5,072,208,487	-	-	-
確定破産債權額ニ對スル配當ノ歩合	24.54	10.46	14.03	-	-	-
手公破産者其他ノ者ノ扶助料	760,052,871	265,767,110	494,285,761	-	-	-
手公破産者其他ノ者ノ扶助料	101,855,669	26,047,920	75,807,749	-	-	-
手公破産者其他ノ者ノ扶助料	4,010,000	3,930,000	80,000	-	-	-
手公破産者其他ノ者ノ扶助料	168,335,520	8,484,330	159,851,190	-	-	-
計	1,034,254,060	304,229,360	730,024,700	-	-	-

種 別	昭和十二年	昭和十一年	昭和十一年ヨリ		
			増	減	
破産手続ノ費用	報酬	282,750.430	156,350.160	126,400.270	—
	監督委員ノ報酬	20,715.000	2,420.000	18,295.000	—
	監督委員ノ費用	22,366.705	19,818.640	12,548.065	—
	破産財團ノ負擔ニ屬スル訴訟ノ費用	67,071.211	50,938.755	16,132.456	—
	債權者ノ費用	6,660.820	8,055.485	—	1,394.665
	債權者ノ費用	307,999.530	2,105.965	305,893.565	—
	債權者ノ費用	12,724.015	5,972.485	6,751.530	—
	債權者ノ費用	39,765.160	30,145.620	9,619.540	—
	計	760,052.871	265,807.110	494,245.761	—
	破産財團ノ額ニ對スル費用ノ歩合	10.85	23.03	—	12.18
確定破産債權額ニ對スル配當歩合	百分ノ五マデ	56	96	—	40
	百分ノ二十五マデ	59	60	—	1
	百分ノ五十マデ	20	9	11	—
	百分ノ七十五マデ	1	7	—	6
	百分ノ七十五ヲ超ユルモノ	8	10	—	2
計	144	182	—	38	
強制和議ノ提供	受受數	15	22	—	7
	終局	23	20	3	—
	終局	38	42	—	4
内	終局	25	27	—	2
	終局	13	15	—	2
提供ノ結果	認可	22	25	—	3
	不否棄	2	—	—	—
	棄撤	1	1	—	—
計	25	27	—	2	
強制和議ノ基礎タル破産者ノ財産及擔保	強制和議ノ基礎タル破産者ノ財産及擔保	200,205.480	157,271.930	42,933.550	—
	強制和議ノ基礎タル破産者ノ財産及擔保	2,500.000	1,550.000	950.000	—
	強制和議ノ基礎タル破産者ノ財産及擔保	29	14	15	—
強制和議ノ債權者ノ人員	債權者ノ人員	9	8	1	—
	債權者ノ人員	491	649	—	158
計	500	657	—	157	
算	債權額	26,923.910	26,689.900	234,010	—
	債權額	4,174,284.105	2,299,508.035	1,874,776.070	—
	計	4,201,208.015	2,326,197.935	1,875,010.080	—
手續ノ費用	手續ノ費用	9,620.500	14,230.000	—	4,609.500
	手續ノ費用	1,378.460	1,058.820	319,640	—
計	10,998.960	15,288.820	—	4,289.860	
復権申立	復権申立	37	31	6	—
	復権申立	91	102	—	11
	復権申立	123	133	—	5
内	復権申立	95	95	—	—
	復権申立	32	38	—	6
申立ノ結果	復権ノ決定	91	88	3	3
	復権ノ決定	4	3	1	—
	復権ノ決定	1	4	—	—
計	96	95	1	—	

和 議 事 件

53 和 議 事 件 總 數 及 處 理

年 次	和 議 ノ 申 立			申 立 ノ 結 果										未 決			
	舊受	新受	計	和 議 開 始					廢 止								
				和議開始決定	認可	職權依ルモノ	債權者ノ申立ニ因ルモノ	否決	職權依ルモノ	債權者ノ申立ニ因ルモノ	整理委員ノ申立ニ因ルモノ	其他	棄却		撤回	其他	
昭和十二年	27	79	106	—	22	—	—	—	1	—	—	—	10	11	17	61	45
昭和十一年	35	73	108	—	33	—	—	—	—	—	—	2	2	12	18	5	72
昭和十年	46	84	130	1	39	1	3	1	5	—	—	1	2	16	21	6	96
昭和九年	51	106	157	1	43	—	—	—	4	—	—	—	4	15	32	11	111
昭和八年	72	102	174	—	56	1	—	—	2	—	—	—	1	19	33	11	123
箇年平均	46	89	135	—	39	—	—	—	2	—	—	—	1	2	14	23	10

附表 和議管財人及整理委員 (昭和十二年分)

種 別	和 議 管 財 人			整 理 委 員		
	辯 護 士	其 他 ノ 職 業	人 員 件 數	人 員 件 數	人 員 件 數	人 員 件 數
人員及件數	22	22	—	—	—	25

54 和 議 處 理 期 間

年 次	和 議 申 立 ヲ リ 開 始 マ デ ノ 處 理 期 間						和 議 開 始 ヲ リ 認 可 マ デ ノ 處 理 期 間																								
	開 始 決 定 ア リ タ ル 和 議 申 立 事 件			未 決 事 件			認 可 シ タ ル 事 件			未 決 事 件																					
	一 月 以 内	二 月 以 内	三 月 以 内	四 月 以 内	五 月 以 内	六 月 以 内	一 月 以 内	二 月 以 内	三 月 以 内	四 月 以 内	五 月 以 内	六 月 以 内																			
昭和十二年	1	5	3	5	5	4	—	23	5	4	15	1	2	—	7	34	—	6	2	4	6	3	1	22	3	3	4	1	—	—	11
昭和十一年	3	12	7	5	3	1	6	37	4	5	3	2	—	4	5	23	2	20	6	3	—	1	1	33	—	8	5	—	—	—	13
昭和十年	—	8	15	9	5	5	8	50	7	4	4	2	—	2	9	28	3	13	14	2	—	1	6	39	—	3	1	2	—	—	2
昭和九年	1	14	14	3	2	6	7	47	5	7	4	8	—	1	6	31	—	21	10	3	7	—	2	43	1	3	2	—	—	7	15
昭和八年	2	17	20	3	4	2	8	56	9	7	6	2	—	1	9	34	3	27	11	4	5	—	4	54	5	3	2	—	—	2	6
五箇年平均	1	11	12	5	4	4	6	43	6	5	6	3	—	2	7	30	2	17	9	3	4	1	3	38	2	4	3	1	—	—	3

58 非訟事件總數及種別 (其二)

年次	新 受			競賣法=ヨル競賣事件	戶 籍		其他	計	總 計	既 決	未 決
	商 事 非 訟 事 件	會 社 清 算 及 書 類 保 存 者 選 任 事 件	銀 行 清 算 監 督 事 件		就 籍 及 戶 籍 訂 正 事 件	過 料 關 連 事 件					
昭和十二年	23	177	36	29,039	9,856	176,451	909	279,389	292,151	278,110	14,041
昭和十一年	13	162	18	38,554	9,873	163,440	1,023	274,713	289,333	276,559	12,774
昭和十年	21	140	17	46,113	10,023	162,389	1,265	282,683	300,518	285,876	14,642
昭和九年	23	142	17	52,861	9,504	157,402	2,167	284,362	304,621	286,751	17,870
昭和八年	23	130	37	56,242	9,387	151,017	2,522	280,785	303,213	282,937	20,276
五箇年平均	22	150	25	44,562	9,729	162,140	1,577	280,386	297,967	282,047	15,921

59 親族會招集ノ目的

年次	後見人、後見監督人、保佐人、親權監督人、特別代理人選任ノ爲		家督相續人選定ノ爲		同意、承諾、協議認可ヲ求ムル爲		戶主權行使ノ爲		其他	計			
	評	可	却	下	其	他	計	許			可	却	下
昭和十二年	14,599	10,592	19,338	194	1,820	46,543							
昭和十一年	14,625	10,387	19,367	209	1,968	46,556							
昭和十年	14,681	10,623	20,162	273	1,768	47,507							
昭和九年	14,723	10,618	19,737	205	2,219	47,502							
昭和八年	14,766	10,113	20,394	186	1,575	47,034							
五箇年平均	14,679	10,467	19,800	213	1,870	47,028							

60 隠居及廢家事件ノ處理

年次	隠 居 事 件					廢 家 事 件							
	評	可	却	下	其	他	計	許	可	却	下	其	他
昭和十二年	1,651	1,143	43	87	2,924	5,340	23	96	5,459				
昭和十一年	1,309	874	48	85	2,316	3,842	50	85	3,977				
昭和十年	1,255	849	55	141	2,300	4,168	67	118	4,353				
昭和九年	1,303	839	71	119	2,332	3,847	82	86	4,015				
昭和八年	1,336	803	83	102	2,324	3,604	92	77	3,773				
五箇年平均	1,371	902	60	107	2,439	4,160	63	92	4,315				

61 銀行ノ清算監督ニ關スル事項ノ區分

年次	清算人ノ選任		清算事務及財産狀況ノ検査 (銀二九)		供託其他ノ命令 (銀二九)		検査人ノ選任 (非一二八ノ二)		監督官吏ニ對スル求意見 (銀三〇)		検査調査ノ囑託 (銀三〇)		計		
	解	任	評	可	却	下	其	他	計	許	可	却		下	其
昭和十二年	11	82	13	—	—	—	—	—	—	—	—	—	106		
昭和十一年	9	77	11	1	—	—	—	—	—	—	—	—	99		
昭和十年	8	68	11	1	—	—	—	—	—	—	—	—	88		
昭和九年	17	72	20	—	—	—	—	—	—	—	—	—	109		
昭和八年	10	72	15	—	—	—	—	—	—	—	—	—	97		
五箇年平均	11	74	14	—	—	—	—	—	—	—	—	—	100		

以上列記シタル各事項ヲ前年ニ比較スレバ下ノ如シ

種 別	昭和十二年	昭和十一年	昭和十一年ヨリ	
			増	減
舊 新 總	12,762 279,389	14,620 274,713	— 4,676	1,858 —
内 { 終 局	292,151	289,333	2,818	—
{ 未 終 局	278,110	276,559	1,551	—
法人ニ關スル事件	14,041	12,774	1,267	—
財産管理ニ關スル事件	89	99	—	10
信託事務ノ監督及信託財産ノ管理ニ關スル事件	365	354	11	—
信託	—	2	—	2
受託者ノ辭任、解任及選任ニ關スル事件	2	2	—	—
信託解除ニ關スル事件	—	5	—	5
信託管理人ニ關スル事件	—	—	—	—
民事非訟事件	3	7	—	4
裁判上ノ代位ニ關スル事件	146	185	—	39
保存、供託、保管及鑑定ニ關スル事件	2,762	2,368	394	—
隱居ニ關スル事件	5,837	4,268	1,569	—
廢家ニ關スル事件	2	1	1	—
子ノ懲戒ニ關スル事件	630	675	15	—
家督相續ニ關スル事件	48,747	49,113	—	366
親族會ニ關スル事件	3,848	4,132	—	284
相續ノ承認及拋棄ニ關スル事件	407	419	—	12
遺言ノ確認及執行ニ關スル事件	23	13	10	—
商事非訟事件	177	162	15	—
銀行ノ清算監督ニ關スル事件	36	18	18	—
競賣法ニ依ル競賣事件	29,039	38,554	—	9,515
戶籍	9,856	9,873	—	17
就籍及戶籍訂正ニ關スル事件	176,451	163,440	13,011	—
過料ニ關スル事件	909	1,023	—	114
其他	279,389	274,713	4,676	—
計	14,599	14,625	—	26
後見人、後見監督人、保佐人、親權監督人、特別代理人選任ノ爲	10,592	10,387	205	—
家督相續人選定ノ爲	19,338	19,367	—	29
同意、承諾、協議、認可ヲ求ムル爲	194	209	—	15
戶主權行使ノ爲	1,820	1,968	—	148
其他	46,543	46,556	—	13
計				

種別	昭和十二年	昭和十一年	昭和十一年ヨリ		
			増	減	
隠居及廢家ノ事件ノ處理	許可	1,651	1,309	342	—
	却	1,143	874	269	—
	共	43	48	—	5
	計	2,924	2,316	608	—
	可下	5,340	3,842	1,498	—
廢家ノ事件	許可	23	50	—	27
	却	96	85	11	—
	共	—	—	—	—
	計	5,459	3,977	1,482	—
	可下	—	—	—	—
銀行清算ノ事務ノ處理	清算人ノ解任、選任	11	9	2	—
	清算事務及財産狀況ノ検査令	82	77	5	—
	供託其他ノ命	13	11	2	—
	検査人ノ選任	—	1	—	1
	監督官吏ニ對スル求意見	—	—	—	—
計	106	99	7	—	

借地借家調停事件

62 調停事件總數及其結果

年次	借地借家調停事件				事件ノ處理										未決				
	新		受		調停委員會ヲ開カザルモノ					調停委員會ヲ開キタルモノ						取			
	貸主	借主	雙方	職權	調停ノ成リタルモノ	調停ノ成ラザルモノ	調停ニシテ却下シタルモノ	他裁判所ニ移送シタルモノ	調停ノ成リタルモノ	調停ニシテ却下シタルモノ	調停ニシテ不認可アリタルモノ	調停ノ成ラザルモノ	調停ノ成ラザルモノ	調停ノ成ラザルモノ					
昭和十二年	1,057	10,786	4,314	—	403	15,503	16,560	376	13	79	36	13,104	1	11	214	142	1,734	15,710	850
昭和十一年	1,209	12,932	5,095	—	560	18,587	19,796	634	28	76	93	15,274	—	—	329	150	2,155	18,739	1,057
昭和十年	1,312	13,907	5,635	2	613	20,157	21,469	716	43	173	6	16,425	3	2	365	141	2,385	20,259	1,210
昭和九年	1,357	12,976	5,714	1	563	19,254	20,611	499	33	163	—	15,790	1	—	371	110	2,332	19,299	1,312
昭和八年	1,366	13,829	5,878	7	419	20,133	21,499	585	43	115	2	16,504	4	—	324	82	2,483	20,142	1,357
五箇年平均	1,260	12,886	5,327	2	512	18,727	19,987	562	32	121	27	15,419	2	3	321	125	2,218	18,830	1,157

63 調停申立ノ價額區別

年次	五圓	拾圓	貳拾圓	五拾圓	七拾圓	百圓	貳百圓	五百圓	七百五圓	千圓	貳千圓	五千圓	壹萬圓	壹萬圓以上	價額ヲ算定スルコト能ハズ	計
	マデ	マデ	マデ	マデ	マデ	マデ	マデ	マデ	マデ	マデ	マデ	マデ	マデ	マデ	モノ	
昭和十二年	2	17	83	763	1,036	1,368	3,463	4,391	1,679	783	937	249	117	92	—	15,100
昭和十一年	3	28	143	823	745	2,197	5,264	4,785	1,717	911	924	289	126	72	—	18,027
昭和十年	3	46	168	821	903	2,592	4,552	5,240	2,602	1,002	1,016	343	158	98	—	19,544
昭和九年	14	43	169	684	759	2,814	4,277	4,507	2,512	1,176	1,103	347	187	99	—	18,691
昭和八年	9	66	253	676	910	3,149	5,232	4,475	1,918	1,194	1,156	402	175	99	—	19,714
五箇年平均	6	40	163	753	833	2,424	4,558	4,630	2,036	1,013	1,039	336	153	92	—	18,215

64 當事者及利害關係人 (既決事件ニ關スルモノ)

年次	一事件ニ付	一事件ニ付	一事件ニ付	一事件ニ付	一事件ニ付	一事件ニ付	一事件ニ付	一事件ニ付	一事件ニ付	一事件ニ付	一事件ニ付	一事件ニ付	一事件ニ付	一事件ニ付	一事件ニ付	一事件ニ付	一事件ニ付	計								
	二人	三人以上	五人以上	十人以上	十五人以上	二十人以上	二十五人以上	三十人以上	四十人以上	五十人以上	六十人以上	七十人以上	八十人以上	九十人以上	以上	以上	以上									
昭和十二年	23,354	11,677	12,967	3,837	1,246	173	212	16	50	3	68	3	—	—	—	—	—	37,934	15,710							
昭和十一年	28,384	14,165	14,420	4,352	1,307	184	248	19	147	8	50	2	58	2	66	2,116	3	—	143	244,939	18,739					
昭和十年	27,194	13,594	21,078	6,417	1,468	201	346	27	168	10	67	3	81	3	98	3	—	—	—	68	150,568	20,259				
昭和九年	25,324	12,652	22,381	6,378	1,684	226	375	28	137	8	23	1	83	3	65	2	39	1	—	—	—	50,111	19,299			
昭和八年	29,362	14,681	19,037	5,209	5,184	202	475	38	146	8	69	3	55	2	—	—	—	—	—	—	—	—	54,328	20,143		
五箇年平均	26,724	13,354	17,977	5,239	2,178	197	331	26	130	7	55	2	55	2	46	1	38	1	—	—	—	—	—	42	147,576	18,830

以上列記シタル各事項ヲ前年ニ比較スレバ下ノ如シ

種別	昭和十二年	昭和十一年	昭和十一年ヨリ		
			増	減	
舊	1,057	1,209	—	152	
新	15,503	18,587	—	3,084	
總	16,560	19,796	—	3,236	
内	終局	15,710	18,739	—	3,029
	未決	850	1,057	—	207
	調停委員會ヲ開カザルモノ	376	634	—	258
	調停委員會ヲ開キタルモノ	13	28	—	15
	調停ノ成ラザルモノ	79	76	—	—
	他裁判所ニ移送シタルモノ	36	93	—	57
	調停ノ成リタルモノ	13,104	15,274	—	2,170
	調停ニシテ却下シタルモノ	1	—	—	—
	調停ニシテ不認可アリタルモノ	11	—	—	—
	調停ノ成ラザルモノ	214	320	—	115
調停ノ成ラザルモノ	142	150	—	8	
調停ノ成ラザルモノ	1,734	2,155	—	421	
計	15,710	18,739	—	3,029	
取	五圓	2	3	—	1
	拾圓	17	28	—	11
	貳拾圓	83	143	—	60
	五拾圓	763	823	—	60
	七拾圓	1,036	745	—	—

以上列記シタル各事項ヲ前年ニ比較スレバトノ如シ

種 別	昭和十二年		昭和十一年ヨリ	
	昭和十二年	昭和十一年	増	減
舊	194	173	21	-
新	1,457	1,561	-	104
總	1,651	1,734	-	83
内	1,441	1,540	-	99
局	210	194	16	-
調停委員	41	42	-	1
會ヲ開カ	17	3	-	3
ザルモノ	17	45	-	28
調停委員	1,110	1,208	-	98
會ヲ開キ	2	2	-	-
タルモノ	30	26	4	-
申立	201	149	52	-
立	7	4	3	-
申	31	60	-	29
共	2	1	1	-
計	1,441	1,540	-	99
調停申立ノ價額				
五拾圓	3	7	-	7
拾圓	6	1	2	-
圓	63	26	-	20
圓	19	82	-	19
圓	23	58	-	23
圓	20	89	-	20
圓	48	69	-	48
圓	18	181	-	18
圓	17	229	-	17
圓	103	168	-	103
圓	223	112	-	223
圓	155	97	-	155
圓	92	231	-	92
圓	83	156	-	83
圓	1	99	-	1
圓		101	-	
圓		1	-	
計	1,277	1,474	-	197
調停ノ處理期				
十二	25	20	5	-
月	20	27	-	7
以	9	29	-	20
以	15	7	8	-
以	4	6	-	2
以	1	2	-	2
以		1	-	
計	312	294	18	-
十二	287	323	-	36
月	243	269	-	26
以	289	299	-	10
以	103	117	-	14
以	88	100	-	12
以	45	46	-	1
計	1,441	1,540	-	99

種 別	昭和十二年		昭和十一年ヨリ	
	昭和十二年	昭和十一年	増	減
調停當事者利害關係人	1,107	1,187	-	80
二人以上以上	300	320	-	20
三十一人以上以上	27	25	2	-
三十一人以上以上	5	7	-	2
三十一人以上以上	1	1	-	-
三十一人以上以上	1	-	-	-
三十一人以上以上	1	-	-	-
三十一人以上以上	1	-	-	-
三十一人以上以上	1	-	-	-
三十一人以上以上	1	-	-	-
三十一人以上以上	1	-	-	-
計	1,441	1,540	-	99
總 人 員	3,550	3,977	-	229

金錢債務臨時調停事件

69 調停事件總數及其結果

年 次	金錢債務臨時調停事件		事 件 ノ 處 理		未 決	計	第七ノ判對抗アリタルノ事件	第七ノ判爲シタル事件	第七ノ判爲シタル事件									
	新 受	舊 受	調停委員會ヲ開カザルモノ	調停委員會ヲ開キタルモノ														
昭和十二年	4,134	27,874	34,262	15,880	63,031	67,165	2,460	24,308	44,920	427	602	136	14,874	16,637	3,398	14	6	
昭和十一年	4,510	32,538	49,523	23,543	75,627	80,137	3,684	45,377	53,773	497	665	141	16,807	14,760	4,134	22	6	
昭和十年	5,204	34,426	42,504	20,718	84,668	89,872	6,822	45,497	57,856	601	589	154	18,776	22,853	4,510	20	5	
昭和九年	4,211	26,271	48,562	19,681	75,533	79,744	9,582	51,449	47,405	514	477	142	15,904	21,745	5,199	38	9	
昭和八年	6,326	21,719	51,309	36,734	73,798	80,124	17,698	171	39,250	682	371	435	16,629	74,759	4,213	58	23	
五箇年平均	4,877	28,566	45,232	23,711	74,531	79,408	8,049	67	446	48,641	544	541	202	16,598	29,751	4,291	30	10

備 考 金錢債務臨時調停法ハ昭和七年十月一日ヨリ實施セラレタルニ付昭和七年ハ同月以降ノ事件數ナリ

70 調停申立ノ價額區別(新受)

年 次	五 拾 圓		百 圓		貳百五拾圓		五 百 圓		千 圓		千圓ヲ超ユル		計
	マ	デ	マ	デ	マ	デ	マ	デ	マ	デ	モ	ノ	
昭和十二年	17,466	12,094	15,100	10,047	5,997	2,327	63,031						
昭和十一年	19,321	14,669	18,653	12,463	7,740	2,781	75,627						
昭和十年	21,260	16,253	21,057	14,475	8,942	2,881	84,668						
昭和九年	17,294	13,919	19,058	13,731	9,128	2,403	75,533						
昭和八年	14,592	13,199	19,150	14,622	10,149	2,086	73,798						
五箇年平均	17,987	14,027	18,604	13,028	8,391	2,496	74,531						

71 調停ノ處理期間 (既決事件ニ關スルモノ)													
年次	期						間						計
	調停委員會ヲ開カザルモノ						調停委員會ヲ開キタルモノ						
	十五日マデ	一月マデ	二月マデ	三月マデ	六月マデ	六月ヲ越スモノ	十五日マデ	一月マデ	二月マデ	三月マデ	六月マデ	六月ヲ越スモノ	
昭和十二年	1,911	538	219	61	60	28	25,645	11,900	5,728	1,473	1,078	236	48,877
昭和十一年	2,739	781	399	113	92	68	30,514	14,486	6,988	1,689	1,002	311	59,182
昭和十年	4,329	1,817	932	232	164	73	33,022	14,782	7,767	1,966	1,197	283	66,564
昭和九年	6,173	2,469	1,102	270	136	40	24,732	13,095	7,318	1,938	1,169	178	58,620
昭和八年	10,841	4,525	2,596	566	276	53	18,842	11,440	6,921	2,048	955	145	59,208
五箇年平均	5,199	2,026	1,050	248	146	52	26,551	13,141	6,944	1,823	1,080	231	58,490

備考 本表ハ調停事件總數及其結果表事件ノ處理關中取下其他ヲ除キタルモノニ付調査ス

以上列記シタル各事項ヲ前年ニ比較スレバ下ノ如シ

種別	昭和十二年		昭和十一年		昭和十一年ヨリ	
	件數	金額	件數	金額	増	減
舊	4,134		4,510		-	376
新	63,031		75,627		-	12,596
總	67,165		80,137		-	12,972
内	63,767		76,003		-	12,236
終局	3,398		4,134		-	736
調停委員會ヲ開カザルモノ	2,460		3,684		-	1,224
調停ノ成ラザルモノ	24		45		-	21
申立ヲ却下シタルモノ	308		377		-	69
調停委員會ヲ開キタルモノ	44,920		53,773		-	8,853
調停ノ成ラザルモノ	427		497		-	70
調停ヲ爲サズト決シタルモノ	602		665		-	63
事件ヲ他裁判所ヘ移送シタルモノ	136		141		-	5
取其他	14,874		16,807		-	1,933
計	16		14		2	-
計	63,767		76,003		-	12,236
調停申立額階級	17,466		19,321		-	1,855
五百圓以下	12,094		14,609		-	2,515
五百圓以上	15,100		18,653		-	3,553
拾圓	10,047		12,463		-	2,416
百圓	5,997		7,740		-	1,743
千圓	2,327		2,781		-	454
計	63,031		75,627		-	12,596
調停ノ處理期間	1,911		2,739		-	828
十一月	538		781		-	243
十二月	219		399		-	180
一月	61		113		-	52
二月	60		92		-	32
三月	28		68		-	40
計	25,645		30,514		-	4,869
十一月	11,900		14,486		-	2,586
十二月	5,728		6,988		-	1,260
一月	1,473		1,689		-	216
二月	1,078		1,002		76	-
三月	236		311		-	75
計	48,877		59,182		-	10,305

V 供託事件												
72 供託金、供託有價證券件數及金額												
年次	供託金				供託有價證券							
	受	高	拂	高	受	高	拂	高	受	高	拂	高
	件數	金額	件數	金額	件數	枚數	券面額	件數	枚數	券面額	件數	枚數
昭和十二年	165,285	32,383,862.359	171,792	35,938,172.802	16,092	151,058	281,547,053.500	17,485	134,871	240,235,129.580		
昭和十一年	187,633	39,541,473.447	187,656	36,104,727.300	19,922	197,968	436,523,977.900	25,732	217,391	366,145,855.049		
昭和十年	185,071	31,611,284.825	202,434	50,459,900.239	21,265	161,416	232,022,213.870	25,263	173,954	212,584,522.756		
昭和九年	188,846	51,382,317.107	199,800	32,880,933.224	20,728	162,443	278,423,308.400	25,652	195,809	254,376,434.110		
昭和八年	194,863	31,963,619.226	198,498	32,194,993.093	24,731	247,793	466,052,533.200	32,243	329,806	536,862,367.509		
五箇年平均	184,340	38,376,511.393	192,036	37,515,745.332	20,548	184,156	338,913,817.370	25,275	210,366	322,040,861.801		

備考 1. 供託金中ニハ供託利子ヲ含ム
2. 昭和十二年度ハ前年ノ越高供託金 30,461,026.328 供託有價證券ハ 512,730 枚 552,567,412.416 ナリ
又現在高ハ供託金 31,912,815.885 供託有價證券ハ 528,917 枚 528,879,336.336 ナリ

VI 執達吏、公證人及確定日附事件

執達吏事務

73 執達吏事務總數及種別

年次	新				受			
	舊	受	民事訴訟法ニ準據スル假差押假處分執行行爲	假差押假處分執行行爲	破産財團ノ評定ノ立會又ハ封印	罰金、料料、沒收、追徴、過料沒取、訴訟費用賠償ノ裁判ノ執行及沒收物ノ賣却	證人ノ勾引	送達
昭和十二年	119,033	236,457	25,516	13,217	56,200	431	2,498	1,422,548
昭和十一年	134,179	277,266	30,621	14,131	75,162	714	4,819	1,641,761
昭和十年	148,389	305,955	33,189	16,704	89,840	495	3,202	1,822,299
昭和九年	166,983	322,411	33,865	16,854	102,512	603	1,204	1,960,647
昭和八年	189,465	364,426	40,428	19,569	101,474	774	3,328	2,175,280
五箇年平均	151,610	301,303	32,724	16,095	85,038	545	3,610	1,804,507

年次	新受					總計	終決	未決	
	送達刑罰	告知催	拒絶證書ノ作成	執行記録其他ノ書類ノ閲覧及謄本抄本ノ交付	其他				
昭和十二年	119,340	17,087	2,557	75,446	10,049	1,981,336	2,100,369	1,993,411	106,791
昭和十一年	140,315	20,225	2,700	77,308	11,038	2,295,860	2,430,039	2,310,718	119,321
昭和十年	139,076	18,945	2,820	86,167	12,615	2,531,307	2,679,696	2,545,359	134,337
昭和九年	131,081	17,033	2,833	68,742	13,949	2,704,759	2,871,742	2,723,214	148,528
昭和八年	140,134	18,407	3,789	113,245	14,833	2,995,590	3,185,055	3,016,435	168,620
五箇年平均	133,989	18,339	2,941	90,182	12,497	2,501,770	2,653,380	2,517,827	135,519

74 執行及競賣ノ目的物區別

年次	民事訴訟法ニ準據スル執行行爲										競賣法ニ依ル競賣							
	金錢債權ニ基クモノ										不動産債權以外ノ債權ニ基クモノ							
	債權其他ノ財產權ニ對スルモノ	債權其他ノ財產權ニ對スルモノ	不動産ノ對スルモノ	船舶ノ對スルモノ	船舶ノ對スルモノ	船舶ノ對スルモノ	船舶ノ對スルモノ	船舶ノ對スルモノ	船舶ノ對スルモノ	船舶ノ對スルモノ	船舶ノ對スルモノ	船舶ノ對スルモノ	船舶ノ對スルモノ	船舶ノ對スルモノ	船舶ノ對スルモノ	船舶ノ對スルモノ	船舶ノ對スルモノ	船舶ノ對スルモノ
昭和十二年	211,830	274	7,269	10,132	15,577	10	247	236,542	4,416	1,141	50,429	151	56,200					
昭和十一年	246,928	376	8,803	11,156	19,257	17	248	277,266	4,879	1,033	69,071	179	75,162					
昭和十年	271,944	416	10,478	18,186	20,923	8	299	305,955	5,726	1,003	82,973	138	89,840					
昭和九年	285,834	609	11,703	14,220	21,352	26	359	322,411	7,234	1,924	93,237	117	102,512					
昭和八年	324,110	803	14,103	23,242	22,588	28	345	364,426	6,746	1,667	93,031	30	101,474					
五箇年平均	263,129	496	10,534	15,186	19,909	18	249	301,320	5,800	1,354	77,761	123	95,038					

75 動産ニ對スル執行新受事件ノ債權額

年次	債權額														
	五圓マデ	拾圓マデ	貳拾圓マデ	五拾圓マデ	七拾五圓マデ	百圓マデ	貳百圓マデ	五百圓マデ	七百五十圓マデ	千圓マデ	貳千五百圓マデ	五千圓マデ	壹萬圓ヲ超ユルモノ		
昭和十二年	486	2,112	8,987	27,587	19,867	20,698	51,133	38,113	15,896	9,251	11,396	3,464	1,556	1,003	211,830
昭和十一年	676	2,870	10,762	31,958	22,281	24,190	59,804	43,490	18,154	10,756	13,500	4,495	2,109	1,305	246,910
昭和十年	678	3,272	12,320	36,072	25,793	26,376	64,038	48,439	20,799	12,768	13,437	4,704	1,972	1,279	271,944
昭和九年	842	3,676	13,066	37,709	28,331	29,275	67,353	48,172	21,577	13,677	14,033	4,703	2,248	1,187	285,834
昭和八年	872	3,700	14,000	41,784	32,203	31,945	76,200	56,017	25,094	16,100	17,269	5,357	2,263	1,216	324,110
五箇年平均	707	3,126	11,827	35,026	25,941	26,497	63,705	46,864	20,304	12,510	13,928	4,591	2,030	1,190	268,126

76 動産ニ對スル執行事件ノ處理

年次	配當	裁判所ニ事情届出ヲ爲シタルモノ	任意辨濟ノ受領	照査手續	執行取消	執行不能	委任ノ取消又ハ消滅	其他	計
昭和十二年	32,866	2,430	8,566	7,089	1,739	14,857	140,793	6,243	214,588
昭和十一年	38,839	3,164	9,372	7,921	2,582	16,961	161,736	6,583	247,208
昭和十年	44,908	2,925	10,522	8,736	2,799	19,446	177,098	6,048	272,482
昭和九年	48,317	3,104	12,629	12,245	2,898	21,238	182,511	7,224	290,166
昭和八年	58,123	4,452	13,656	12,477	2,209	26,254	203,009	8,550	323,730
五箇年平均	44,621	3,215	10,949	9,694	2,445	19,751	173,029	6,931	270,635

77 動産ニ對スル執行事件ノ債權額及配當歩合 (其一)

年次	債權額			債權額ニ依ル區別								
	先取特權アルモノ	通常ノモノ	計	拾圓マデ	五拾圓マデ	百圓マデ	五百圓マデ	千圓マデ	五千圓マデ	壹萬圓ヲ超ユルモノ	計	
昭和十二年	437,894,637	29,572,355,795	30,010,250,432	495	4,935	5,910	13,755	4,509	3,427	512	323	32,866
昭和十一年	2,007,668,459	31,358,675,429	33,366,343,888	652	6,159	6,876	14,704	5,112	4,205	670	373	38,731
昭和十年	916,160,431	41,102,033,286	42,025,193,717	680	6,731	7,746	15,461	7,434	5,008	1,335	554	44,949
昭和九年	805,610,941	57,690,231,307	58,495,842,248	790	7,029	8,524	17,458	7,342	5,461	1,217	496	48,317
昭和八年	2,016,565,205	50,274,581,160	52,291,146,365	817	8,257	10,289	21,424	9,099	6,060	1,598	579	58,123
五箇年平均	1,236,779,935	41,982,975,395	43,219,755,330	687	6,622	7,869	16,360	6,699	4,832	1,062	465	44,597

77 動産ニ對スル執行事件ノ債權額及配當歩合 (其二)

年次	配當額			手續ノ費用	配當歩合						
	先取特權アルモノ	通常ノモノ	計		百分ノ五マデ	百分ノ十マデ	百分ノ十五マデ	百分ノ二十マデ	百分ノ二十五マデ	百分ノ三十マデ	計
昭和十二年	119,975,248	1,462,912,373	1,582,887,621	249,472,531	12.688	6.736	6.438	3.507	1.551	1.946	32,866
昭和十一年	134,321,809	1,404,902,045	1,539,224,814	268,205,277	14.995	7.746	7.720	4.193	1.973	2,104	38,731
昭和十年	169,085,327	1,589,089,635	1,758,174,962	257,027,656	16.616	8.392	9.263	5.188	2,721	2,769	44,949
昭和九年	173,401,299	2,106,929,711	2,280,331,010	291,884,797	17.265	9.207	10.576	5.808	2,739	2,722	48,317
昭和八年	197,017,183	1,933,313,937	2,130,331,120	365,812,411	21.442	11.035	12.058	6.904	3,485	3,196	58,123
五箇年平均	158,760,185	1,699,429,720	1,858,189,905	286,480,534	16.601	8.623	9.211	5.120	2,494	2,547	44,597

78 執達吏人員及収入額										
年次	執達吏ノ數	金 額					計			
		手数料	旅費及宿泊料	書記料	其他	計				
昭和十二年	679.02	1,284,232.467	640,029.890	70,372.238	44,252.477	2,038,887.072				
昭和十一年	635.06	1,533,781.831	755,047.653	73,910.900	43,094.547	2,405,834.981				
昭和十年	687.08	1,703,498.086	811,370.833	74,169.060	45,141.284	2,634,179.313				
昭和九年	689.01	1,736,672.210	906,804.011	73,793.985	44,753.173	2,762,023.379				
昭和八年	682.07	1,916,943.764	1,027,548.072	82,224.875	44,204.455	3,070,921.166				
五箇年平均	684.05	1,635,025.682	838,160.102	74,894.212	44,289.187	2,582,369.182				

備考 執達吏ノ數ハ一年ヲ標準トシ執務一年未滿ノモノハ其ノ月數ヲ計上ス

公證人事務

79 公證人事務總數及種別												
年次	法律行為										法律行為ニ非ザル事務	
	贈與	買賣	消費貸借	貸借	請負	委任	組合	和解	遺言	其他		計
昭和十二年	2,280	36,106	287,581	102,234	882	538	1,086	118	2,967	98,357	532,152	401
昭和十一年	2,474	41,149	284,563	105,887	1,096	602	1,287	450	2,627	97,752	537,392	491
昭和十年	2,602	42,592	287,378	105,995	1,099	652	1,371	720	2,519	79,697	524,715	423
昭和九年	2,445	44,028	268,300	97,655	1,228	641	1,395	739	2,270	71,466	490,167	495
昭和八年	2,613	49,178	262,152	100,866	1,091	759	1,836	684	2,173	72,124	493,476	513
五箇年平均	2,501	42,611	277,996	102,527	1,079	638	1,335	542	2,511	83,879	515,680	465

年次	秘密證書ニ依ル遺言書ノ方式ニ關スル記載	委任狀	拒絶	認證	確定日附	信託財産ノ表示	執行文ノ付與	證書原本及其附屬書類ノ交	證書正本、附屬書類ノ交付	不完結ニ了リタル事務	其他	總計
昭和十一年	44	934	5,257	3,952	379,570	7,188	53,035	1,516	666,163	531	222	1,656,695
昭和十年	34	927	5,250	3,641	358,070	6,171	57,199	1,683	669,939	584	202	1,628,838
昭和九年	39	837	5,309	3,503	331,904	11,790	55,575	1,654	645,017	562	170	1,547,072
昭和八年	98	812	6,758	3,622	318,309	15,225	62,688	1,694	662,316	590	197	1,566,298
五箇年平均	54	918	5,623	3,824	358,957	8,142	55,319	1,578	657,372	569	176	1,608,676

80 法律行為ノ目的價額									
年次	百圓マデ	五百圓マデ	千圓マデ	五千圓マデ	壹萬圓マデ	五萬圓マデ	五萬圓ヲ超ユルモノ	目的價額ヲ算定スルコト能ハザルモノ	計
昭和十一年	34,555	180,195	122,048	149,743	26,147	14,835	3,331	6,659	537,513
昭和十年	37,884	180,143	117,882	141,662	23,804	13,729	2,815	6,520	524,439
昭和九年	40,194	168,540	109,776	127,913	21,270	13,087	2,982	6,111	489,873
昭和八年	44,909	174,501	110,112	122,885	19,148	12,724	2,608	5,859	492,746
五箇年平均	37,542	174,376	117,032	139,221	23,648	14,014	3,020	6,425	515,279

81 公證人人員及収入額

年次	公證人ノ數	手数料	旅費及日當	計
昭和十一年	288.10	2,551,534.780	5,817.020	2,557,351.800
昭和十年	288.05	2,465,012.195	5,744.270	2,470,756.465
昭和九年	292.10	2,325,427.935	5,863.630	2,331,291.565
昭和八年	286.08	2,339,075.125	7,330.120	2,346,405.245
五箇年平均	289.08	2,446,282.174	6,058.292	2,452,340.466

備考 1 公證人ノ數ハ一年ヲ標準トシ執務一年未滿ノモノハ其ノ月數ヲ計上ス、第79表乃至第81表中ニハ區裁判所カ公證人ノ職務ヲ行ヒタルモノヲモ含ム (但シ昭和十一年ハ區裁判所カ公證人ノ職務ヲ行ヒタル手数料ハ、2,402,220ナリ)

確定日附事件

年次	確定日附ヲ付與シタル		手数料	
	區裁判所及出張所數	私署證書ノ員數		
昭和十二年		1,733	33,625	10,087,500
昭和十一年		1,771	37,379	11,213,700
昭和十年		1,763	39,521	11,856,600
昭和九年		1,767	41,879	12,563,700
昭和八年		1,792	41,948	15,960,300
五箇年平均		1,765	40,870	12,336,360

Ⅶ 外國人ニ關スル訴訟

昭和十二年中取扱ヒタル外國人ニ關スル民事事件ハ新受 251 件舊受 177 件總數 428 件ニシテ之ヲ前年ニ比較スレバ新受 19 件ヲ減少シ舊受 12 件ヲ増加セリ

又終局シタルモノハ 247 件終局セザルモノハ 181 件ニシテ之ヲ前年ニ比較スレバ終局シタルモノ 11 件ヲ減少シ終局セザルモノ 4 件ヲ増加セリ

前記件數中第一審訴訟ノ區別スレバ下表ノ如シ

83 第一審訴訟總數其結果 (外國人ニ關スル訴訟)

年次	舊受	新受	計	終						未終局
				判決	取下	和解	訴訟差戻	其他	ノ果	
昭和十二年	177	251	428	100	80	61	—	6	247	181
昭和十一年	165	270	435	115	78	59	—	6	258	177
昭和十年	162	301	463	91	125	66	—	15	297	166
昭和九年	180	347	527	170	110	75	—	10	365	162
昭和八年	183	331	519	126	128	79	—	8	341	178
五箇年平均	174	300	474	120	104	68	—	9	302	173

84 昭和十二年 民事第一審訴訟新受件數

地方裁判所及管内區裁判所	新受件數					合計
	通常訴訟	人事訴訟	選舉ニ關スル訴訟	計	地方裁判所管内區裁判所通常訴訟	
東京民事地方	3,533	703	—	4,241	11,082	15,323
横濱地方	433	135	—	568	2,160	2,728
浦和地地方	161	89	—	250	1,294	1,544
千葉地地方	217	134	—	351	1,629	1,980
水戸地地方	184	133	—	317	1,956	2,273
宇都宮地地方	185	81	—	266	1,876	2,142
前橋地地方	171	81	—	252	1,559	1,811
静岡地地方	374	91	—	465	2,842	3,307
甲府地地方	149	77	—	226	1,624	1,850
長野地地方	225	112	—	337	2,422	2,759
新野地地方	235	149	—	384	2,412	2,796
京都地地方	723	101	—	824	5,442	6,266
大阪地地方	2,805	358	—	3,164	14,329	17,493
神戸地地方	1,136	194	—	1,330	8,133	9,463
奈良地地方	133	40	—	173	1,483	1,656
大津地地方	75	45	—	120	806	926
和歌山地地方	196	63	—	259	1,659	1,918

地方裁判所及管内區裁判所	新受件數					合計
	通常訴訟	人事訴訟	選舉ニ關スル訴訟	計	地方裁判所管内區裁判所通常訴訟	
徳島地方	116	56	—	172	1,624	1,796
高松地方	144	66	—	210	1,142	1,352
高知地方	94	46	—	140	1,195	1,335
名古屋地方	766	261	—	1,027	5,259	6,286
安濃津地方	134	73	—	207	1,560	1,767
岐阜地方	225	90	—	315	1,933	2,248
福井地方	172	78	—	250	1,108	1,358
富山地方	210	82	—	292	1,311	1,603
廣島地方	158	88	—	246	1,165	1,411
山口地方	445	127	—	572	3,612	4,184
岡山地方	242	128	—	370	2,628	2,998
鳥取地方	259	103	—	362	3,099	3,461
島根地方	171	42	—	213	2,030	2,243
松江地方	69	35	—	104	1,506	1,610
松山地方	158	79	—	237	2,522	2,559
長崎地方	246	95	—	341	2,959	3,300
佐賀地方	101	74	1	176	1,111	1,287
熊本地方	776	195	—	971	6,426	7,397
大分地方	175	82	—	257	2,574	2,831
熊本地方	266	132	—	398	3,557	3,955
鹿兒島地方	186	93	—	279	2,143	2,422
宮崎地方	81	70	—	151	2,379	2,530
那覇地方	78	13	—	91	531	622
仙臺地方	243	68	—	311	2,229	2,540
福島地方	194	103	—	302	2,391	2,693
山形地方	141	94	—	235	1,467	1,702
盛岡地方	153	50	—	203	1,328	1,531
秋田地方	205	64	—	269	2,755	3,024
青森地方	137	66	—	203	1,622	1,895
札幌地方	306	74	—	380	2,449	2,829
函館地方	145	32	—	177	1,415	1,592
旭川地方	123	32	—	155	1,769	1,924
釧路地方	63	20	—	83	1,850	1,933
釧路地方	35	10	—	45	376	421
合計	17,953	5,317	1	23,271	135,603	158,874

備考 本表地方裁判所ニハ管内支部ヲ含ム

85 昭和十二年第一審訴訟事件ノ種別及通常訴訟ノ種類別

種別	新受件數		合計
	地方裁判所	區裁判所	
通常訴訟	17,953	135,603	153,556
人事訴訟	5,317	—	5,317
選舉ニ關スル訴訟	1	—	1
計	23,271	135,603	158,874

備考 1. 本表ニハ大審院及控訴院ノ選舉ニ關スル第一審訴訟ヲ含マズ
2. 圖表 民事第一審訴訟新受事件ノ種類別中民事第一審訴訟参照

種 別	新 受 件 數		計
	地 方 裁 判 所	區 裁 判 所	
人 事	6,323	-	6,323
土 地	2,505	4,689	7,194
建 物	829	16,597	17,426
船 舶	16	8	24
金 錢	10,039	96,945	106,984
米 穀	28	1,373	1,401
物 品	269	2,079	2,348
證 券	217	410	627
雜 事	3,045	13,502	15,547
計	23,271	135,603	158,874

備 考 1. 本表ニハ其他ノ事件ヲ包含セズ
2. 圖 表 民事第一審訴訟新受事件ノ種類別中民事第一審通常訴訟参照

86 第一審訴訟新受件數累年比較

年 次	件 數	年 次	件 數	年 次	件 數	年 次	件 數
明治二十四年	136,589 ₆	明治三十六年	144,084 ₁₀	大正四年	162,545 ₁₁	大正十五年	237,244 ₁
明治二十五年	118,474 ₁₅	明治三十七年	127,004 ₉	大正五年	159,351 ₃	昭和二年	248,999 ₁₃
明治二十六年	111,246 ₂	明治三十八年	100,681 ₁	大正六年	132,531 ₁₇	昭和三年	243,406 ₆
明治二十七年	107,442 ₂₂	明治三十九年	90,956 ₁	大正七年	120,641 ₃	昭和四年	242,757 ₂
明治二十八年	90,241 ₂	明治四十年	85,489	大正八年	118,823	昭和五年	249,080 ₂₅
明治二十九年	79,546 ₂	明治四十一年	60,570 ₉	大正九年	129,152 ₃₀	昭和六年	261,750 ₁₁
明治三十年	83,927	明治四十二年	94,386 ₂	大正十年	140,050 ₄	昭和七年	255,187 ₅
明治三十一年	98,564 ₁₈	明治四十三年	93,000	大正十一年	169,239 ₃	昭和八年	229,224 ₈
明治三十二年	107,736	明治四十四年	106,491	大正十二年	189,764	昭和九年	204,731 ₁
明治三十三年	104,759	明治四十五年	117,049 ₁₀	大正十三年	208,774 ₃₅	昭和十年	196,777 ₂
明治三十四年	121,346 ₁	大正元年	130,598	大正十四年	215,429 ₁₀	昭和十一年	180,501 ₄
明治三十五年	131,749 ₂₇	大正二年	148,177 ₂	大正十五年	215,429 ₁₀	昭和十二年	153,874 ₁

備 考 *印ハ選舉ニ關スル訴訟ニシテ内數ナリ

87 第一審訴訟物ノ金額、價額累年比較

年 次	金 額	價 額	計
明治二十二年	10,660,288.985	3,410,460.312	14,070,749.297
明治二十三年	7,494,802.719	2,956,406.777	10,451,209.496
明治二十四年	8,660,276.636	2,922,285.897	11,582,562.533
明治二十五年	7,184,519.790	3,435,473.964	10,619,993.754
明治二十六年	6,237,081.236	4,006,765.616	10,243,846.852
明治二十七年	5,874,483.565	4,660,612.334	10,535,095.899
明治二十八年	7,952,108.129	6,112,879.946	14,064,988.075
明治二十九年	10,616,784.375	8,252,227.571	18,869,011.946
明治三十年	12,334,778.379	6,399,724.710	18,734,503.089
明治三十一年	14,105,584.492	7,223,092.144	21,328,676.636
明治三十二年	19,009,784.463	7,777,503.727	26,787,288.190
明治三十三年	17,203,790.029	8,207,970.173	25,411,760.202
明治三十四年	18,143,208.655	8,247,397.733	26,390,606.388
明治三十五年	16,427,169.901	8,732,752.351	25,159,922.252
明治三十六年	17,187,686.686	6,671,043.606	23,858,730.292
明治三十七年	14,193,685.950	8,553,820.699	22,747,506.649
明治三十八年	15,400,734.434	8,068,575.463	23,469,309.897
明治三十九年	19,262,019.853	9,828,361.816	29,090,411.669
明治四十年	18,721,765.959	8,379,139.450	27,100,905.409
明治四十一年	17,533,516.693	8,093,917.310	25,627,434.003
明治四十二年	19,819,022.473	8,642,243.656	28,461,266.129
明治四十三年	19,799,069.007	10,363,865.077	30,162,934.084
明治四十四年	22,974,242.795	11,304,337.104	34,278,579.899
明治四十五年	28,782,942.337	13,178,445.324	41,961,387.661
明治四十六年	31,947,852.649	12,090,710.561	44,038,563.210
大正元年	35,885,455.730	12,891,657.680	48,777,113.410
大正二年	31,215,848.804	13,324,188.928	44,540,037.732
大正三年	47,628,511.548	18,115,802.053	65,744,313.601
大正四年	69,868,348.896	27,214,604.262	97,082,953.068
大正五年	123,124,653.251	43,315,047.134	166,439,700.385
大正六年	140,661,442.090	39,927,613.689	180,589,055.779
大正七年	169,876,892.935	38,985,812.384	208,862,705.319
大正八年	158,391,142.074	42,805,200.762	201,196,342.836
大正九年	172,406,156.469	47,175,631.764	219,581,788.233
大正十年	183,505,059.685	52,073,950.960	235,579,010.645
大正十一年	167,762,763.763	62,833,035.428	230,595,799.191
大正十二年	168,172,149.850	65,571,459.650	233,743,609.500
昭和元年	165,455,239.481	61,715,757.558	227,170,997.039
昭和二年	147,781,978.758	64,996,303.402	212,778,282.160
昭和三年	143,581,610.945	65,030,751.612	208,662,362.557
昭和四年	138,144,604.519	63,431,750.896	201,576,355.415
昭和五年	138,468,184.039	69,578,319.126	208,046,503.165
昭和六年	115,091,354.132	78,599,758.860	193,691,112.992
昭和七年	112,905,858.260	73,903,295.790	186,809,154.050
昭和八年	100,1724,21.602	64,057,847.360	164,230,088.962
昭和九年	89,654,354.580	57,283,311.436	146,937,666.016
昭和十年	92,125,737.186	62,569,187.905	154,694,925.091

88 各種調停事件實施以來累年比較

借地借家調停事件累年比較

年次	受				理				既				未 済
	舊 受	新 債主ヨリノ申立	債主ヨリノ申立	其 他	受 計	合 計	調 停 成 立	調 停 不 成 立	其 他	計	計		
大正十一年	—	109	115	—	224	224	115	1	27	143	81		
大正十二年	76	2,598	3,429	8	6,035	6,111	4,148	41	1,058	5,247	864		
大正十三年	364	7,719	2,101	193	10,013	10,877	7,933	230	2,152	10,315	562		
大正十四年	564	4,984	1,159	637	6,780	7,344	5,393	150	1,037	6,580	764		
大正十五年	763	6,156	1,121	624	7,901	8,664	6,261	248	1,082	7,591	1,073		
昭和元年	1,074	7,635	1,894	851	10,380	11,454	8,462	596	1,532	10,590	864		
昭和二年	865	6,868	2,213	719	9,800	10,665	8,069	642	1,192	9,903	762		
昭和三年	762	3,692	2,736	693	12,121	12,883	9,791	405	1,347	11,543	1,340		
昭和四年	1,341	12,751	5,798	974	19,523	20,864	16,489	785	2,257	19,531	1,333		
昭和五年	1,333	12,884	4,620	772	18,285	19,618	15,509	498	2,464	18,470	1,148		
昭和六年	1,148	13,661	5,116	456	19,233	20,381	16,124	565	2,326	19,015	1,366		
昭和七年	1,366	13,829	5,378	426	20,133	21,499	17,093	449	2,600	20,142	1,357		
昭和八年	1,357	12,976	5,714	564	19,254	20,611	16,290	514	2,495	19,299	1,312		
昭和九年	1,312	13,907	5,635	615	20,157	21,469	17,144	549	2,566	20,259	1,210		
昭和十年	1,209	12,932	5,095	560	18,587	19,796	15,908	507	2,324	18,739	1,057		
昭和十二年	1,057	10,786	4,314	403	15,503	16,560	13,481	380	1,849	15,710	850		

- 備考 1. 借地借家調停法ハ大正十一年十一月一日ヨリ東京府、京都府、大阪府、神奈川県、兵庫縣ニ施行セラレ又大正十四年四月十五日ヨリ愛知縣ニ施行セラレ
2. 新受(其他)ハ當事者双方ノ申立及職權ニ依ルモノナリ
3. 調停成立中ニハ調停ニ服シタルモノト看做サレタルモノヲ又調停不成立中ニハ調停ヲ爲サズト決シタルモノヲ含ム
4. 既済(其他)ニハ申立ノ却下、移送、取下等ヲ含ム
5. 舊受前年ノ未済ト符合セザルハ報告誤謬アリタルニヨル
6. 圖表 各種調停事件累年比較参照

小作調停事件累年比較

年次	受				理				既				未 済
	舊 受	新 債主ノ申立	小作人ノ申立	其 他	受 計	合 計	調 停 成 立	調 停 不 成 立	其 他	計	計		
大正十三年	—	14	17	—	31	31	5	—	1	6	25		
大正十四年	25	933	844	47	1,824	1,849	1,207	23	244	1,474	375		
大正十五年	375	1,088	1,292	184	2,564	2,939	1,677	54	813	2,544	935		
昭和元年	395	1,273	2,256	134	3,663	4,058	2,485	146	689	3,320	738		
昭和二年	738	1,099	1,581	239	2,919	3,657	2,393	129	631	3,153	504		
昭和三年	505	870	2,672	115	3,657	4,162	2,485	572	533	3,590	572		
昭和四年	572	941	1,786	111	2,838	3,410	1,996	80	585	2,661	749		
昭和五年	749	1,696	1,553	109	3,358	4,107	2,531	104	996	3,628	479		
昭和六年	479	1,402	1,544	260	3,206	3,685	2,380	51	758	3,189	496		
昭和七年	496	2,356	2,363	164	4,883	5,379	3,778	102	880	4,760	619		
昭和八年	619	2,028	2,807	180	5,015	5,634	3,934	35	874	4,843	791		
昭和九年	791	3,052	3,558	168	6,778	7,569	5,408	110	1,254	6,772	797		
昭和十年	797	3,493	3,798	178	7,469	8,266	5,805	133	1,604	7,542	724		
昭和十二年	724	2,359	3,164	194	5,717	6,441	4,530	71	1,152	5,753	688		

- 備考 1. 小作調停法ハ大正十三年十二月一日ヨリ長崎縣、福島縣、岩手縣、青森縣、山形縣、秋田縣、鹿兒島縣、沖縄縣ヲ除キ施行セラレ又大正十五年六月一日ヨリ前記各縣中沖縄縣ヲ除ク他全部施行セラレタリ

2. 新受(其他)ハ當事者双方ノ申立ニ因ルモノナリ
3. 調停成立中ニハ調停ニ同意シタルモノト看做サレタルモノヲ又調停不成立中ニハ調停ヲ爲サズト決シタルモノヲ含ム
4. 既済(其他)ニハ申立ノ却下、移送、取下等ヲ含ム
5. 舊受前年ノ未済ト符合セザルハ報告誤謬アリタルニヨル
6. 圖表 各種調停事件累年比較参照

商事調停事件累年比較

年次	受				理				既				未 済
	舊 受	新 債權者ノ申立	債務者ノ申立	其 他	受 計	合 計	調 停 成 立	調 停 不 成 立	其 他	計	計		
大正十五年	—	241	54	105	400	400	240	1	31	272	128		
昭和元年	128	975	692	611	2,278	2,406	1,874	61	296	2,221	185		
昭和二年	185	928	1,081	496	2,505	2,690	1,955	52	382	2,389	301		
昭和三年	300	1,034	1,412	548	2,994	3,294	2,389	62	481	2,932	362		
昭和四年	362	997	1,610	378	2,985	3,347	2,422	100	545	3,067	280		
昭和五年	280	914	1,562	320	2,796	3,076	2,314	46	458	2,818	258		
昭和六年	258	684	1,742	155	2,581	2,839	1,981	58	532	2,571	268		
昭和七年	268	637	1,843	136	2,616	2,884	2,154	36	435	2,625	259		
昭和八年	259	498	1,517	160	2,175	2,434	1,831	33	327	2,191	243		
昭和九年	243	379	1,178	109	1,666	1,909	1,409	40	286	1,735	174		
昭和十年	173	356	1,118	87	1,561	1,734	1,252	29	259	1,540	194		
昭和十二年	194	286	991	180	1,457	1,651	1,153	30	258	1,441	210		

- 備考 1. 商事調停法ハ大正十五年十一月一日ヨリ東京府、京都府、大阪府、神奈川県、兵庫縣、愛知縣ニ施行セラレ
2. 新受(其他)ハ昭和六年ニ於テ當事者双方ノ申立1件アルノミニシテ他ハ全部職權ニ依ルモノナリ
3. 調停成立中ニハ調停ニ服シタルモノト看做サレタルモノヲ含ム
4. 既済(其他)ニハ申立ノ却下、移送、取下等ヲ含ム
5. 舊受前年ノ未済ト符合セザルハ報告誤謬アリタルニヨル
6. 圖表 各種調停事件累年比較参照

金錢債務臨時調停事件累年比較

年次	受				理				既				未 済
	舊 受	新 債權者ノ申立	債務者ノ申立	其 他	受 計	合 計	調 停 成 立	調 停 不 成 立	其 他	計	計		
昭和七年	—	4,438	17,755	183	22,376	22,376	12,394	258	3,398	16,050	6,326		
昭和八年	6,326	21,719	51,309	770	73,798	80,124	56,948	1,224	17,739	75,911	4,213		
昭和九年	4,211	26,271	48,562	700	75,533	79,744	56,987	1,042	16,516	74,545	5,199		
昭和十年	5,204	34,426	49,504	738	84,668	89,872	64,678	1,235	19,449	85,362	4,510		
昭和十一年	4,510	32,538	42,523	566	75,627	80,137	57,457	1,207	17,339	76,003	4,134		
昭和十二年	4,134	27,874	34,262	895	63,031	67,165	47,380	1,053	15,334	63,767	3,398		

- 備考 1. 金錢債務臨時調停法ハ昭和七年十月一日ヨリ施行セラレ
2. 新受(其他)ハ當事者双方ノ申立及職權ニ依ルモノナリ
3. 既済(其他)ニハ申立ノ却下、移送、取下等ヲ含ム
4. 舊受前年ノ未済ト符合セザルハ報告誤謬アリタルニヨル
5. 圖表 各種調停事件累年比較参照

89 昭和十二年地方裁判所管内別金銭債務臨時調停事件新受及既済調

地 方 裁 判 所	件 数	
	新 受	既 済
東 京 民 事 地 方 裁 判 所	4,341	4,360
横 濱 地 方 裁 判 所	942	931
神 奈 川 地 方 裁 判 所	442	445
千 葉 地 方 裁 判 所	762	764
水 戸 地 方 裁 判 所	708	714
前 橋 地 方 裁 判 所	662	657
藤 岡 地 方 裁 判 所	1,107	1,164
野 毛 地 方 裁 判 所	969	995
甲 斐 地 方 裁 判 所	1,127	1,162
長 野 地 方 裁 判 所	4,168	4,182
新 潟 地 方 裁 判 所	1,120	1,141
大 阪 地 方 裁 判 所	2,209	2,203
神 戶 地 方 裁 判 所	4,197	4,173
京 都 地 方 裁 判 所	3,288	3,264
和 歌 山 地 方 裁 判 所	199	203
大 阪 府 東 部 地 方 裁 判 所	345	337
和 歌 山 地 方 裁 判 所	327	348
鳥 取 地 方 裁 判 所	1,107	1,128
島 根 地 方 裁 判 所	633	639
高 知 地 方 裁 判 所	652	645
名 古 屋 地 方 裁 判 所	2,104	2,095
岐 阜 地 方 裁 判 所	541	544
富 山 地 方 裁 判 所	737	759
石 川 地 方 裁 判 所	207	207
福 井 地 方 裁 判 所	361	350
金 沢 地 方 裁 判 所	545	592
廣 島 地 方 裁 判 所	392	388
山 口 地 方 裁 判 所	438	539
鳥 取 地 方 裁 判 所	2,089	2,253
島 根 地 方 裁 判 所	1,209	1,256
山 口 地 方 裁 判 所	622	660
長 門 地 方 裁 判 所	497	498
長 門 地 方 裁 判 所	283	310
大 門 地 方 裁 判 所	2,588	2,452
大 門 地 方 裁 判 所	2,148	2,154
大 門 地 方 裁 判 所	364	387
大 門 地 方 裁 判 所	689	689
大 門 地 方 裁 判 所	869	914
大 門 地 方 裁 判 所	908	923
大 門 地 方 裁 判 所	204	205
仙 臺 地 方 裁 判 所	1,852	1,898
山 形 地 方 裁 判 所	2,029	2,045
秋 田 地 方 裁 判 所	889	903
山 形 地 方 裁 判 所	1,056	1,062
秋 田 地 方 裁 判 所	2,346	2,422
秋 田 地 方 裁 判 所	3,365	3,383
札 幌 地 方 裁 判 所	1,284	1,263
旭 川 地 方 裁 判 所	1,633	1,627
釧 路 地 方 裁 判 所	686	664
根 室 地 方 裁 判 所	635	709
釧 路 地 方 裁 判 所	156	161
合 計	63,031	63,767

第五十一登記統計要旨

昭和十二年中全圖區裁判所及同出張所ニ於テ受理シタル登記ノ總數ハ 7,168,709件 ニシテ是レ之ヲ前年ニ比較スレハ件數 387,805件 ヲ減少シカ物件ノ箇數ハ 20,051,928箇ナリ
 箇數 804,026箇 ヲ減少セリ 以上ノ總數ヲ登記ノ種類ニ依リ區別スレハ下ノ如シ

90. 登記ノ總數及五ヶ年比較

年 次	不動産及船舶登記		農業用動産抵當登記		法人及夫婦財産契約登記	商業登記	相互保險會社登記	其他ノ法人登記	計	
	件 數	箇 數	件 數	箇 數					件 數	箇 數
昭和十二年	6,258,877	20,034,652	13,227	17,276	11,090	652,364	2,042	221,109	7,168,709	20,051,928
昭和十一年	6,713,932	20,841,284	11,087	14,670	10,296	659,050	1,828	160,321	7,556,514	20,855,954
昭和十年	6,874,201	21,398,866	9,203	12,418	9,500	625,321	1,624	153,128	7,672,977	21,411,284
昭和九年	7,042,759	21,995,696	2,355	3,173	8,923	557,740	1,343	131,807	7,744,933	21,998,869
昭和八年	6,922,376	21,712,562	4	5	8,818	380,242	618	115,682	7,427,740	21,712,567
五箇年平均	6,762,429	21,196,612	7,175	9,508	9,725	576,945	1,491	156,409	7,514,174	21,236,120

備 考 其他ノ法人中ニハ産業組合登記、産業組合聯合會登記、産業組合中央會登記、産業組合中央金庫登記、森林組合登記、漁業組合登記、漁業組合聯合會登記、住宅組合登記、輸出組合登記、輸出組合聯合會登記、工業組合登記、工業組合聯合會登記、工業組合中央會登記、海外移住組合登記、海外移住組合聯合會登記、家畜保險組合登記、養蠶實行組合登記、牧野組合登記、商業組合登記、商業組合聯合會登記、農事實行組合登記、生絲共同施設組合登記、蠶絲共同施設組合登記、負債整理組合登記、商工組合中央金庫登記、日本競馬會登記、肥料製造業組合登記、漁船保險組合登記、貿易組合登記、貿易組合聯合會登記

91. 不動産及船舶登記

不動産及船舶ニ關スル登記ノ件數ハ 6,258,877件ニシテ箇數ハ 20,034,652箇ナリ
 之ヲ登記事項ニ區別スレハ所有權ノ登記ハ件數 2,064,125件 箇數 6,853,316箇 永代借地權ノ登記ハ件數 16件 箇數 18箇 地上權ノ登記ハ件數 5,392件 箇數 14,457箇 永小作權ノ登記ハ件數 1,069件 箇數 4,036箇 地役權ノ登記ハ件數 162件

先取特權ノ登記ハ件數 356件 箇數 330箇 質權ノ登記ハ件數 18,21件 箇數 8,925箇 抵當權ノ登記ハ件數 572,755件 箇數 2,995,517箇 賃借權ノ登記ハ件數 10,189件 箇數 23,695箇 處分制限ノ登記ハ件數 115,130件 箇數 869,585箇 其他ニ屬スベキモノハ件數 3,487,912件 箇數 9,263,818箇 ナリ
 以上列記シタル各事項ヲ前年ニ比較スレハ次表ノ如シ

92. 同上登記種別ノ前年比較 注意 * ハ減ナリ

種 別	昭和十二年		昭和十一年		増 減	
	件 數	箇 數	件 數	箇 數	件 數	箇 數
不動産及船舶	6,258,877	20,034,652	6,713,932	20,841,284	* 455,055	* 806,632
所有地權	2,064,125	6,853,316	2,221,521	7,010,160	* 157,396	* 156,844
代借地權	16	18	20	24	* 4	* 6
永代地權	5,392	14,457	5,017	12,446	* 375	* 2,011
永小作權	1,069	4,036	1,541	5,378	* 472	* 1,342
地役特權	162	955	229	912	* 67	* 43
先取特權	306	330	337	385	* 31	* 55
質當權	1,821	8,925	2,388	12,911	* 567	* 3,986
質當權	572,755	2,995,517	629,591	3,257,900	* 56,836	* 262,383
質當權	10,189	23,695	10,476	26,333	* 287	* 2,638
分制限	115,130	869,585	156,676	1,084,007	* 41,546	* 214,422
其他ニ屬スヘキモノ	3,487,912	9,263,818	3,686,136	9,430,828	* 198,224	* 167,010

93. 農業用動産抵當登記

農業用動産抵當ニ關スル登記件數ハ 13,227件

箇數ハ 17,276箇 ニシテ之ヲ登記ノ目的物ノ種類

ニ依リ區別スレバ農業用機械 219件 471箇 牛

8,207件 10,901箇 馬 4,345件 5,551箇 漁船 276件

353箇 其ノ他 150件 ナリ

以上列記シタル各事項ヲ前年ニ比較スレハ次表

ノ如シ

94. 同上登記種別ノ前年比較 注意 * 印ハ減ナリ

種 別	昭和十二年		昭和十一年		増 減	
	件 數	箇 數	件 數	箇 數	件 數	箇 數
農業用動産抵當登記	13,227	17,276	11,087	14,670	2,140	2,606
農業用機械	249	471	167	345	82	126
牛	8,207	10,901	6,981	9,332	1,226	1,569
馬	4,345	5,551	3,625	4,764	720	787
漁船	276	353	177	229	99	124
其他	150	—	137	—	13	—

95. 法人及夫婦財産契約登記

法人及夫婦財産契約ニ關スル登記件數ハ

11,090件 ナリ 之ヲ前年ニ比較スレハ件數 794件

ヲ増加セリ 又登記ノ種類ニ依リ區別スレハ營

利ヲ目的トセサル法人ニ關スルモノ 11,069件 夫

婦財産契約ニ關スルモノ 21件 トス

之ヲ前年ニ比較スレハ營利ヲ目的トセサル法人

ニ關スルモノ 790件 ヲ増加シ夫婦財産契約ニ關

スルモノ 4件 ヲ増加セリ

96. 商業登記

商業登記ノ總件數ハ 662,364件 ナリ之ヲ登記ノ

種類ニ依リ區別スレハ商號ニ關スルモノ 3,422件

未成年者ニ關スルモノ 67件 妻ニ關スルモノ

676件 法定代理人ニ關スルモノ 25件 支配人ニ

關スルモノ 28,695件 商事會社ニ關スルモノ

629,479件 ニシテ内(合名會社 56,544件 合資會社

115,458件 株式會社 456,491件 株式合資會社 187件
外國會社 799件) トス

以上列記シタル各事項ヲ前年ニ比較スレハ次表
ノ如シ

97. 同上登記種別ノ前年比較 注意 * 印ハ減ナリ

種 別	昭和十二年	昭和十一年	増 減
	件 數	件 數	
商業登記	662,364	659,050	3,314
商 號	3,422	3,664	* 242
未 成 年 者	67	68	* 1
妻	676	824	* 148
法 定 代 理 人	25	30	* 5
内 支 配 人	28,695	24,542	4,153
合 名 會 社	56,544	60,068	* 3,524
合 資 會 社	115,458	124,286	* 8,828
商 事 株 式 會 社	456,491	444,650	11,841
株 式 合 資 會 社	187	251	* 64
外 國 會 社	799	667	132
計	662,364	659,050	3,314

98. 相互保險會社登記

前年ニ比較スレハ 214件 ヲ増加セリ

相互保險會社ニ關スルモノ 2,042件 ニシテ之ヲ

99. 産業組合登記、産業組合聯合會登記、産業組合中央會登記、産業組合中央金庫登記、森林組合登記、漁業組合登記、漁業組合聯合會登記、住宅組合登記、輸出組合登記、輸出組合聯合會登記、工業組

合登記、工業組合聯合會登記、工業組合中央會登記、海外移住組合登記、海外移住組合聯合會登記、家畜保險組合登記、養蠶實行組合登記、牧野組合登記、商業組合登記、商業組合聯合會登記、農事

實行組合登記、生絲共同施設組合登記、蠶絲共同施設組合登記、負債整理組合登記、商工組合中央金庫登記、日本競馬會登記、肥料製造業組合登記、漁船保險組合登記、貿易組合登記、貿易組合聯合會登記

産業組合ニ關スルモノ 91,442件 産業組合聯合會ニ關スルモノ 544件 産業組合中央會ニ關スルモノ 9件 産業組合中央金庫ニ關スルモノ 219件 森林組合ニ關スルモノ 2,280件 漁業組合ニ關スルモノ 7,912件 漁業組合聯合會ニ關スルモノ 37件 住宅組合ニ關スルモノ 4,042件 輸出組合ニ關スルモノ 815件 輸出組合聯合會ニ關スルモノ

2件 工業組合ニ關スルモノ 5,201件 工業組合聯合會ニ關スルモノ 263件 工業組合中央會ニ關スルモノ 5件 海外移住組合ニ關スルモノ 154件 海外移住組合聯合會ニ關スルモノ 4件 家畜保險組合ニ關スルモノ 359件 養蠶實行組合ニ關スルモノ 77,056件 牧野組合ニ關スルモノ 72件 商業組合ニ關スルモノ 5,201件 商業組合聯合會ニ關スルモノ 10件 農事實行組合ニ關スルモノ 15,568件 生絲共同施設組合ニ關スルモノ 24件 蠶絲共同施設組合ニ關スルモノ 132件 負債整理組合ニ關スルモノ 9,223件 商工組合中央金庫ニ關スルモノ 191件 日本競馬會ニ關スルモノ 137件 肥料製造業組合ニ關スルモノ 37件 漁船保險組合ニ關スルモノ 2件 貿易組合ニ關スルモノ 160件 貿易組合聯合會ニ關スルモノ 8件 以上列記シタル各登記ヲ前年ニ比較スレハ次表ノ如シ

100. 同上登記種別ノ前年比較 注意 * 印ハ減ナリ

種別	昭和十二年 件 數	昭和十一年 件 數	増 件 數	減 件 數
合會聯合會	91,442	91,583	*	141
合中央會	544	529		15
合中央金庫	9	4		5
合中央會聯合會	219	214		5
合中央金庫聯合會	2,280	2,195		85
合森林組合	7,912	7,737		175
合漁業組合	37	29		8
合住宅組合	4,042	3,951		91
合輸出組合	815	782		33
合輸出組合聯合會	2	2		—
合産業組合	5,201	3,617		1,584
合産業組合聯合會	263	228		35
合産業組合中央會	5	2		3
合産業組合中央金庫	154	134		20
合産業組合中央會聯合會	4	4		—
合産業組合中央金庫聯合會	359	296		63
合産業組合中央會聯合會	77,056	20,699		56,357
合産業組合中央金庫聯合會	72	59		13
合産業組合中央會聯合會	5,201	3,522		1,679
合産業組合中央金庫聯合會	10	11		1
合産業組合中央會聯合會	15,568	16,841		1,273
合産業組合中央金庫聯合會	24	30		6
合産業組合中央會聯合會	132	47		85
合産業組合中央金庫聯合會	9,223	7,772		1,451
合産業組合中央會聯合會	191	17		174
合産業組合中央金庫聯合會	137	16		121
合産業組合中央會聯合會	37	—		37
合産業組合中央金庫聯合會	2	—		2
合産業組合中央會聯合會	160	—		160
合産業組合中央金庫聯合會	8	—		8
計	221,109	160,321		60,788

登記ノ總數ヲ管轄地方裁判所ニ區別シ之ヲ前年ニ比較スレハ次表ノ如シ

101. 地方裁判所別登記總數前年比較 注意 * 印ハ減ナリ

地方裁判所管内	昭和十二年		昭和十一年		増 減		
	件 數	箇 數	件 數	箇 數	件 數	箇 數	
東京	485,105	543,911	492,570	549,487	*	7,465	* 5,576
横濱	139,659	345,503	142,656	375,465	*	2,997	* 29,962
神戶	114,431	563,599	122,117	506,207	*	7,636	* 57,392
千葉	148,824	527,723	152,543	518,965	*	3,719	* 8,758
水戸	163,679	609,497	177,456	688,381	*	13,777	* 78,884
前橋	106,242	348,455	115,075	369,373	*	8,833	* 20,918
宇都宮	98,246	287,522	109,359	301,651	*	11,113	* 14,129
群馬	197,404	619,467	211,218	645,584	*	13,814	* 26,117
甲府	57,043	392,090	58,410	375,838	*	1,367	* 16,252
長野	224,169	780,858	238,451	898,530	*	14,282	* 117,672
新潟	190,511	900,327	204,645	939,595	*	14,134	* 39,268
京都	156,149	342,356	163,667	331,258	*	7,518	* 11,098
大阪	360,029	372,604	362,262	351,584	*	2,233	* 21,020
奈良	324,838	673,219	332,100	691,093	*	7,262	* 17,874
和歌山	60,250	206,189	63,007	211,448	*	2,757	* 5,259
徳島	89,596	224,134	97,844	243,516	*	8,248	* 19,382
香川	97,750	207,919	100,286	210,677	*	2,536	* 2,758
高松	76,470	189,048	89,520	211,508	*	13,050	* 22,460
岡山	62,882	161,472	65,434	156,815	*	2,552	* 4,657
広島	110,275	343,330	115,680	364,845	*	5,405	* 21,515
山口	243,835	561,313	252,084	557,567	*	8,249	* 3,746
徳島	132,107	388,760	144,735	415,492	*	12,628	* 26,732
香川	133,199	431,694	145,714	474,819	*	43,125	* 43,125
高松	74,247	300,619	80,457	345,415	*	6,210	* 44,796
岡山	100,075	476,185	102,852	469,374	*	2,777	* 6,811
広島	92,406	539,504	97,168	540,738	*	4,762	* 1,234
山口	166,645	472,522	180,213	497,366	*	13,568	* 24,844
徳島	144,770	303,749	150,814	297,665	*	6,044	* 6,084
香川	182,251	418,774	189,141	407,898	*	6,890	* 10,876
高松	59,371	192,165	65,187	247,004	*	6,816	* 54,839
岡山	95,213	292,042	102,202	304,362	*	6,989	* 12,320
広島	144,846	457,830	156,993	494,550	*	12,147	* 36,720
山口	157,003	389,973	168,476	428,679	*	11,473	* 38,706
徳島	86,198	283,689	96,247	302,567	*	10,049	* 18,878
香川	290,605	622,503	311,601	619,280	*	20,996	* 3,223
高松	138,996	370,895	145,972	380,667	*	6,976	* 9,772
岡山	176,527	488,195	195,715	539,558	*	19,188	* 51,363
広島	214,651	485,474	241,876	536,421	*	27,225	* 50,947
山口	170,023	456,807	174,563	454,147	*	4,540	* 2,660
徳島	45,629	86,214	46,009	83,878	*	380	* 2,336
香川	121,226	446,207	141,324	480,244	*	20,098	* 34,037
高松	196,263	870,966	206,556	923,416	*	10,293	* 52,450
岡山	136,544	403,039	137,007	393,886	*	463	* 9,153
広島	131,885	384,677	143,712	401,425	*	11,827	* 16,748
山口	123,497	483,747	131,910	556,410	*	8,413	* 72,663
徳島	112,398	281,681	103,352	281,605	*	9,046	* 76
香川	80,951	168,123	79,279	168,276	*	1,672	* 153
高松	32,897	60,916	33,745	57,875	*	848	* 3,041
岡山	54,139	144,962	52,320	119,364	*	1,819	* 25,598
広島	57,142	135,377	53,428	118,109	*	3,714	* 17,268
山口	9,568	14,103	10,562	16,077	*	994	* 1,974
合 計	7,163,709	20,051,928	7,556,514	20,855,954	*	387,805	* 834,036

102. 登記法實施以來登記ノ事績

年次	件數	箇數	登録税及手数料
明治十一年	1,340,155	—	705,936.825
明治十二年	2,344,351	—	1,046,962.325
明治十三年	2,613,264	—	1,192,234.675
明治十四年	3,344,899	—	1,394,892.285
明治十五年	4,165,067	—	1,640,195.980
明治十六年	4,170,843	—	1,675,701.345
明治十七年	4,226,369	—	1,817,956.615
明治十八年	4,137,698	—	1,860,267.160
明治十九年	3,800,314	—	1,835,564.540
明治二十年	4,084,459	—	4,032,374.930
明治二十一年	3,926,221	—	4,749,338.450
明治二十二年	4,059,992	—	5,056,247.825
明治二十三年	4,120,465	15,104,725	6,443,536.595
明治二十四年	4,437,075	15,334,236	7,420,662.940
明治二十五年	4,920,009	16,637,661	7,523,036.310
明治二十六年	5,409,131	18,087,775	7,859,019.510
明治二十七年	5,759,199	18,913,050	8,160,863.940
明治二十八年	5,634,935	18,763,148	9,027,657.450
明治二十九年	5,441,145	19,453,423	10,489,245.940
明治三十年	5,433,213	18,198,600	13,146,628.030
明治三十一年	5,671,830	19,171,355	15,110,935.370
明治三十二年	5,339,483	17,297,435	12,793,864.080
明治三十三年	5,416,208	17,307,874	13,914,124.720
明治三十四年	5,975,044	19,159,574	15,515,088.260
明治三十五年	6,338,993	20,248,165	17,507,499.900
明治三十六年	6,488,246	20,370,192	19,108,509.500
明治三十七年	6,298,847	19,615,093	17,875,912.650
明治三十八年	5,918,980	18,359,895	16,163,904.720
明治三十九年	6,071,005	19,449,314	16,437,771.880
明治四十年	6,475,718	21,438,475	21,129,294.700
明治四十一年	5,881,149	19,609,184	27,723,251.350
明治四十二年	5,676,360	19,160,440	39,733,390.270
明治四十三年	5,657,178	18,918,224	55,497,807.410
明治四十四年	5,013,239	16,876,997	63,244,782.820
明治四十五年	4,997,160	16,352,335	49,233,644.790
明治四十六年	5,297,665	16,885,505	52,446,416.990
明治四十七年	5,441,535	17,072,766	49,287,856.520
明治四十八年	5,783,776	17,861,970	53,011,636.800
明治四十九年	6,057,586	18,617,187	54,815,720.850
明治五十年	6,318,022	19,456,864	57,005,363.300
昭和元年	6,460,401	19,767,236	54,447,176.580
昭和二年	6,647,749	20,455,349	60,218,429.960
昭和三年	6,993,446	21,308,807	54,532,274.280
昭和四年	7,043,705	21,108,953	45,175,735.290
昭和五年	7,205,579	21,689,189	41,460,828.960
昭和六年	7,398,418	21,882,102	40,293,294.100
昭和七年	7,427,740	21,712,567	43,753,208.730
昭和八年	7,744,935	21,998,869	49,618,886.680
昭和九年	7,672,977	21,411,284	46,982,965.650
昭和十年	7,556,514	20,855,954	50,602,248.490
昭和十一年	7,168,709	20,051,928	61,146,429.420

103. 登記總數
不動產登記

甲		乙			
種別	件數	箇數	種別	件數	箇數
所有權ノ保存	145,810	577,242	假差押、假處分	6,023	57,363
家督相続ニ因ル所有權ノ取得	321,175	2,035,162	任意讓賣ノ申立	23,182	138,618
遺言、贈與其他無償名義ニ因ル所有權ノ取得	21,437	110,947	増價讓賣ノ申立	12	30
遺言、贈與其他無償名義ニ因ル所有權ノ取得	11,242	38,032	増價讓賣ノ申立	6	11
遺言、贈與其他無償名義ニ因ル所有權ノ取得	332,417	2,073,194	増價讓賣ノ申立	18	41
遺言、贈與其他無償名義ニ因ル所有權ノ取得	1,288,909	3,397,510	増價讓賣ノ申立	18	41
遺言、贈與其他無償名義ニ因ル所有權ノ取得	55,420	118,934	増價讓賣ノ申立	18	41
遺言、贈與其他無償名義ニ因ル所有權ノ取得	1,344,329	3,516,494	増價讓賣ノ申立	18	41
遺言、贈與其他無償名義ニ因ル所有權ノ取得	398	4,940	増價讓賣ノ申立	18	41
遺言、贈與其他無償名義ニ因ル所有權ノ取得	36	493	増價讓賣ノ申立	18	41
遺言、贈與其他無償名義ニ因ル所有權ノ取得	434	5,433	増價讓賣ノ申立	18	41
遺言、贈與其他無償名義ニ因ル所有權ノ取得	58,861	187,065	増價讓賣ノ申立	18	41
遺言、贈與其他無償名義ニ因ル所有權ノ取得	5,132	12,288	増價讓賣ノ申立	18	41
遺言、贈與其他無償名義ニ因ル所有權ノ取得	63,993	199,353	増價讓賣ノ申立	18	41
遺言、贈與其他無償名義ニ因ル所有權ノ取得	9,489	25,612	増價讓賣ノ申立	18	41
遺言、贈與其他無償名義ニ因ル所有權ノ取得	105	248	増價讓賣ノ申立	18	41
遺言、贈與其他無償名義ニ因ル所有權ノ取得	9,594	25,860	増價讓賣ノ申立	18	41
遺言、贈與其他無償名義ニ因ル所有權ノ取得	5,392	14,457	増價讓賣ノ申立	18	41
遺言、贈與其他無償名義ニ因ル所有權ノ取得	1,069	4,036	増價讓賣ノ申立	18	41
遺言、贈與其他無償名義ニ因ル所有權ノ取得	3,423	11,732	増價讓賣ノ申立	18	41
遺言、贈與其他無償名義ニ因ル所有權ノ取得	6,760	11,957	増價讓賣ノ申立	18	41
遺言、贈與其他無償名義ニ因ル所有權ノ取得	10,183	23,689	増價讓賣ノ申立	18	41
遺言、贈與其他無償名義ニ因ル所有權ノ取得	162	955	増價讓賣ノ申立	18	41
遺言、贈與其他無償名義ニ因ル所有權ノ取得	162	955	増價讓賣ノ申立	18	41
遺言、贈與其他無償名義ニ因ル所有權ノ取得	5	19	増價讓賣ノ申立	18	41
遺言、贈與其他無償名義ニ因ル所有權ノ取得	301	311	増價讓賣ノ申立	18	41
遺言、贈與其他無償名義ニ因ル所有權ノ取得	306	330	増價讓賣ノ申立	18	41
遺言、贈與其他無償名義ニ因ル所有權ノ取得	1,589	8,391	増價讓賣ノ申立	18	41
遺言、贈與其他無償名義ニ因ル所有權ノ取得	232	534	増價讓賣ノ申立	18	41
遺言、贈與其他無償名義ニ因ル所有權ノ取得	1,821	8,925	増價讓賣ノ申立	18	41
遺言、贈與其他無償名義ニ因ル所有權ノ取得	490,825	2,738,867	増價讓賣ノ申立	18	41
遺言、贈與其他無償名義ニ因ル所有權ノ取得	80,869	255,031	増價讓賣ノ申立	18	41
遺言、贈與其他無償名義ニ因ル所有權ノ取得	571,694	2,993,948	増價讓賣ノ申立	18	41
遺言、贈與其他無償名義ニ因ル所有權ノ取得	4,041	29,149	増價讓賣ノ申立	18	41
遺言、贈與其他無償名義ニ因ル所有權ノ取得	1,317	2,772	増價讓賣ノ申立	18	41
遺言、贈與其他無償名義ニ因ル所有權ノ取得	5,358	31,921	増價讓賣ノ申立	18	41
遺言、贈與其他無償名義ニ因ル所有權ノ取得	19	352	増價讓賣ノ申立	18	41
遺言、贈與其他無償名義ニ因ル所有權ノ取得	30	72	増價讓賣ノ申立	18	41
遺言、贈與其他無償名義ニ因ル所有權ノ取得	49	424	増價讓賣ノ申立	18	41

登記總數 不動產登記 (續)

甲 號			乙 號				
種 別	件 數 箇 數		種 別	件 數 箇 數			
	件	箇		土 地	建 物	計	
登 記 / 變 更	土地	710,417	贈	本	129,365	31,430	160,795
	建物	44,916					
	計	755,333					
登 記 / 抹 消	土地	832,279	抄	本	132,410	25,282	157,692
	建物	149,657					
	計	981,936					
合 計	土地	4,588,785	閱	覽	692,071	78,811	777,882
	建物	548,456					
	計	5,137,241					
			合 計		960,846	135,523	1,096,369

備 考 華族世襲財産ノ設定中土地一件三箇 * 印ハ王公家執權第八一條ニ因ル登記ニシテ内數ナリ

耕地整理登記

甲 號				乙 號		
種 別	件 數	筆 數		種 別	件 數	數
		整理施行前	整理施行後			
整 理 登 記	22	3,916	3,276	閱	覽	17
	1,316	249,286	210,911	合 計		17
						2,484

備 考 * 印ハ區劃整理ニ因ル登記ニシテ外數ナリ

神社財産登記

種 別	土 地		建 物		計	
	件 數	箇 數	件 數	箇 數	件 數	箇 數
登 記	1,092	3,664	12	16	1,104	3,680
抹 消 登 記	315	889	4	4	319	893
合 計	1,407	4,553	16	20	1,423	4,573

登記總數 永代借地權及地上建物登記

甲 號			乙 號			
種 別	件 數 箇 數		種 別	件 數 箇 數		
	件	箇		永代借地	地上建物	計
永代借地權ノ取得	土地	2	強 制 競 賣 / 申 立	土地	1	1
	建物	2		建物	1	2
所 有 權 / 保 存	土地	1	附 記 登 記	土地	7	12
	建物	1		建物	3	17
家 督 相 續 = 因ル取得	土地	2	登 記 / 變 更	土地	10	29
	建物	2		建物	3	3
遺 産 相 續 = 因ル取得	土地	2	登 記 / 抹 消	土地	3	4
	建物	2		建物	30	37
遺 言、贈 與 其 他 無 償 名義 = 因ル取得	土地	1	合 計	土地	15	46
	建物	1		建物	51	83
賣 買 = 因ル取得	土地	8	合 計	土地	63	76
	建物	4		建物	27	97
其ノ他ノ原因ニ因ル取得	土地	12	合 計	土地	95	173
	建物	2				
抵 當 權 / 取 得	土地	5				
	建物	2				
	7					

工場、鑛業、漁業及自動車交通事業財團登記

甲 號			乙 號			
種 別	件 數		種 別	件 數		
	件	數		工 業	漁 業	場 業
所 有 權 / 保 存	工 業	126	抵 當 權 / 取 得	工 業	428	
	漁 業	8		漁 業	20	
	自動車交通事業	3		自動車交通事業	5	
		21		34		
		158		487		
家 督 相 續 = 因ル取得	工 業	1	強 制 競 賣 / 申 立	工 業	2	
	漁 業	1		漁 業	1	
	自動車交通事業	1		自動車交通事業	1	
		1		3		
賣 買 = 因ル取得	工 業	16	假 差 押、假 處 分	工 業	1	
	漁 業	1		漁 業	3	
	自動車交通事業	1		自動車交通事業	1	
		18		3		
其ノ他ノ原因ニ因ル取得	工 業	26	任 意 競 賣 / 申 立	工 業	7	
	漁 業	5		漁 業	1	
	自動車交通事業	2		自動車交通事業	1	
		33		9		

登記 營利ヲ目的トセ

種別	甲					乙		
	設立	事務所ノ設置	事務所ノ移轉	破産ニ關スル登記	和議ニ關スル登記	謄本	抄本	覽
社團法人 {主タル事務所 其他ノ事務所}	53	—	21	—	—	—	—	—
財團法人 {主タル事務所 其他ノ事務所}	112	—	49	—	—	—	—	—
合計	165	—	72	—	—	1,097	4,309	291

備考 外=東京區裁判所=於テ取扱ヒタル清算ノ結了登記1件アリ

夫 婦 財 産

種別	甲							乙			
	登記	管理者ノ變更及共有財産ノ分割	破産ニ關スル登記	和議ニ關スル登記	登記事項ノ變更	登記事項ノ更正	登記事項ノ消滅	計	謄本	抄本	覽
夫婦財産契約	10	—	—	—	1	—	1	12	6	1	2

商 號、未 成 年 者、妻、法 定

種別	甲							乙		
	登記	破産ニ關スル登記	和議ニ關スル登記	登記事項ノ變更	登記事項ノ更正	登記事項ノ消滅	計	謄本	抄本	覽
商號 {本支店}	1,314 111	—	—	83	7 1	101	1,505 112	1,345	—	224
未成年者	30	—	—	1	—	1	32	29	—	4
妻	330	—	—	13	1	13	357	261	—	47
法定代理人	9	—	—	2	—	—	11	12	—	—
支配人 {本支店}	680 269	—	—	145 80	10 7	281 171	1,116 527	3,261	3,524	122
合計	2,743	—	—	324	26	567	3,660	4,908	3,799	363

總 數 サ ル 法 人 登 記

解	甲					乙			
	數	清算任人ノ變更	登記事項ノ變更	登記事項ノ更正	計	登記事項ニ變更ナキコト又ハ或事項ノ登記ナキコトノ證明	登記	濟證	合
—	21	10	1,946 3	30	2,081 4	—	—	—	—
—	8	7	2,873 87	33	3,087 89	—	—	—	—
—	29	17	4,909	69	5,261	104	6	—	5,807

契 約 登 記

種別	甲					乙			
	謄本	抄本	本	閱	覽	登記事項ニ變更ナキコト又ハ或事項ノ登記ナキコトノ證明	登記	濟證	計
—	6	—	—	1	2	—	—	—	9

代 理 人 及 支 配 人 登 記

種別	甲					乙			
	謄本	抄本	本	閱	覽	登記事項ニ變更ナキコト又ハ或事項ノ登記ナキコトノ證明	登記	濟證	計
—	1,345	—	—	224	228	1	—	7	1,805
—	29	—	—	4	2	—	—	—	35
—	261	—	—	47	10	1	—	—	319
—	12	—	—	—	1	1	—	—	14
—	3,261	—	—	3,524	122	20,142	3	—	27,052
—	4,908	—	—	3,799	363	20,145	10	—	29,225

登記組
業 產

種 別	甲 件									清算人ノ選任、解任又ハ變更
	設 立	合併ニ因ル組合ノ設立	設立後ノ事務所設置	事務所ノ移轉	破産ニ關スル登記	和議ニ關スル登記	解 散	合併ニ因ル組合ノ解散	計	
産業組合 { 主タル事務所 { 其他ノ事務所	569 11	20	52 62	616 42	5	—	1,179 5	61	106	
合 計	580	20	114	658	5	—	1,184	61	106	

聯合組 業 產

種 別	甲 件									清算人ノ選任、解任又ハ變更
	設 立	合併ニ因ル組合ノ設立	設立後ノ事務所設置	事務所ノ移轉	破産ニ關スル登記	和議ニ關スル登記	解 散	合併ニ因ル組合ノ解散	計	
産業組合 { 主タル事務所 聯合會 { 其他ノ事務所	5 3	—	3 10	12 10	—	—	4	—	3	
合 計	8	—	13	22	—	—	4	—	3	

中 組 業 產

種 別	甲 件									清算人ノ選任、解任又ハ變更
	設 立	設立後ノ事務所設置	事務所ノ移轉	破産ニ關スル登記	和議ニ關スル登記	解 散	合併ニ因ル組合ノ解散	計		
産業組合 { 主タル事務所 中央會 { 其他ノ事務所	—	—	—	—	—	—	—	—	—	
合 計	—	—	—	—	—	—	—	—	—	

中 組 業 產

種 別	甲 件									清算人ノ選任、解任又ハ變更
	設 立	設立後ノ事務所設置	事務所ノ移轉	債 券	債券排込	破産ニ關スル登記	和議ニ關スル登記	解 散	計	
産業組合 { 主タル事務所 中央金庫 { 其他ノ事務所	—	—	—	8	10	—	—	—	—	
合 計	—	—	—	8	10	—	—	—	—	

登記總數
合 登 記

號 數						乙 號 數						
清算ノ了	登記事項ノ變更	登記事項ノ更正	組合原簿記載ノ變更	登記簿ノ消滅廢止又ハ抹消	計	件				登記事項ニ關シテコト又ハ或事項ノ登記ナキコトノ證明	登記済證	計
						謄 本	抄 本	閱 覽	計			
219	23,944 224	633 22	32,748 6	9 3	60,161 375	764	28,642	506	994	—	30,906	
219	24,168	655	32,754	12	60,536							

會 登 記

號 數						乙 號 數						
清算ノ了	登記事項ノ變更	登記事項ノ更正	組合原簿記載ノ變更	登記簿ノ消滅廢止又ハ抹消	計	件				登記事項ニ關シテコト又ハ或事項ノ登記ナキコトノ證明	登記済證	計
						謄 本	抄 本	閱 覽	計			
1	142	7	35	1	213							
—	84	8	1	—	116	2	206	6	1	—	215	
1	226	15	36	1	329							

會 登 記

號 數						乙 號 數						
清算ノ了	登記事項ノ變更	登記事項ノ更正	組合原簿記載ノ變更	計	計	件				登記事項ニ關シテコト又ハ或事項ノ登記ナキコトノ證明	登記済證	計
						謄 本	抄 本	閱 覽	計			
—	5	—	—	5	—	—	4	—	—	—	4	
—	5	—	—	5	—	—	—	—	—	—	—	

金 庫 登 記

號 數						乙 號 數						
清算ノ了	登記事項ノ變更	登記事項ノ更正	産業債券原簿記載ノ變更	計	計	件				登記事項ニ關シテコト又ハ或事項ノ登記ナキコトノ證明	登記済證	計
						謄 本	抄 本	閱 覽	計			
—	46	—	—	64	—	—	147	2	1	—	150	
—	5	—	—	5	—	—	—	—	—	—	—	
—	51	—	—	69	—	—	—	—	—	—	—	

森 林 組 記

種 別	甲									
	設 立	合併=因 ル組合 ノ立	件 設ノ 立事 務所	後 立事 務所	事 務所 ノ移 轉	破産=關 スル登 記	和議=關 スル登 記	解 散	合併=因 ル組合 ノ解散	清算人ノ選 任、解任又 ハ變更
森林組合 { 主タル事務所 { 其他ノ事務所	151	—	—	—	7	—	—	10	1	1
合 計	151	—	—	—	7	—	—	10	1	1

漁 業 組

種 別	甲										
	設 立	組織設定	合併又ハ分 割=因 ル組合 ノ設	件 設ノ 立事 務所	後 立事 務所	事 務所 ノ移 轉	破産=關 スル登 記	和議=關 スル登 記	解 散	合併又ハ分 割=因 ル組合 ノ解散	清算人ノ選 任、解任又 ハ變更
漁業組合 { 主タル事務所 { 其他ノ事務所	132 2	21 1	6	3	3	55	—	—	18	11	8
合 計	134	22	6	6	6	55	—	—	18	11	8

漁 業 組 合 聯

種 別	甲									
	設 立	合併=因 ル組合 ノ立	件 設ノ 立事 務所	後 立事 務所	事 務所 ノ移 轉	破産=關 スル登 記	和議=關 スル登 記	解 散	合併=因 ル組合 ノ解散	清算人ノ選 任、解任又 ハ變更
漁業組合 { 主タル事務所 { 聯合會 { 其他ノ事務所	6	—	—	—	1	—	—	1	—	—
合 計	6	—	—	2	1	—	—	1	—	—

住 宅 組

種 別	甲									
	設 立	合併=因 ル組合 ノ立	件 設ノ 立事 務所	後 立事 務所	事 務所 ノ移 轉	破産=關 スル登 記	和議=關 スル登 記	解 散	合併=因 ル組合 ノ解散	清算人ノ選 任、解任又 ハ變更
住宅組合 { 主タル事務所 { 其他ノ事務所	28	—	—	1	60	—	—	36	—	5
合 計	28	—	—	1	60	—	—	36	—	5

總 數 記

號 數					乙 號 數				
登記事項ノ變更	登記事項ノ更正	登記事項ノ消滅廢止又ハ抹消	計	際 本	抄 本	本 閱 覽	登記事項ニ關シテ コト又ハ消滅廢止ノ 登記ナキコトノ證明	登記清證	計
1,800	18	7	1,995	49	201	31	—	4	285
1,800	18	7	1,995						

合 登 記

號 數					乙 號 數						
清算ノ結了	登記事項ノ變更	登記事項ノ更正	組合原簿記載ノ變更	登記事項ノ消滅廢止又ハ抹消	計	際 本	抄 本	本 閱 覽	登記事項ニ關シテ コト又ハ消滅廢止ノ 登記ナキコトノ證明	登記清證	計
4	3,842	83	640	1	4,824	508	2,391	107	9	58	3,073
—	9	—	—	—	15						
4	3,851	83	640	1	4,839						

合 會 登 記

號 數					乙 號 數						
清算ノ結了	登記事項ノ變更	登記事項ノ更正	組合原簿記載ノ變更	原載ノ合記變更	計	際 本	抄 本	本 閱 覽	登記事項ニ關シテ コト又ハ消滅廢止ノ 登記ナキコトノ證明	登記清證	計
—	20	—	—	1	29						
—	—	—	—	—	2						
—	20	—	—	1	31						

合 登 記

號 數					乙 號 數						
清算ノ結了	登記事項ノ變更	登記事項ノ更正	組合原簿記載ノ變更	原載ノ合記變更	計	際 本	抄 本	本 閱 覽	登記事項ニ關シテ コト又ハ消滅廢止ノ 登記ナキコトノ證明	登記清證	計
25	1,536	17	1,287	—	2,995	80	300	97	10	—	1,047
—	—	—	—	—	—						
25	1,536	17	1,287	—	2,995						

輸 出 組 記

種 別	甲									
	設 立	合併=因 ル組合ノ 設 立	件 設 立 後 務 置	事 務 所 移 轉	破 産=關 スル登記	和 議=關 スル登記	解 散	合併=因 ル組合ノ 解 散	清算人ノ選 任、解任又 ハ變更	
輸出組合 { 主タル事務所 其他ノ事務所	13 2	—	5 4	12	—	—	1	—	4	
合 計	15	—	9	12	—	—	1	—	4	

輸 出 組 合 聯

種 別	甲									
	設 立	合併=因 ル組合ノ 設 立	件 設 立 後 務 置	事 務 所 移 轉	破 産=關 スル登記	和 議=關 スル登記	解 散	合併=因 ル組合ノ 解 散	清算人ノ選 任、解任又 ハ變更	
輸出組合 { 主タル事務所 其他ノ事務所	—	—	—	—	—	—	—	—	—	
合 計	—	—	—	—	—	—	—	—	—	

工 業 組

種 別	甲									
	設 立	合併=因 ル組合ノ 設 立	件 設 立 後 務 置	事 務 所 移 轉	破 産=關 スル登記	和 議=關 スル登記	解 散	合併=因 ル組合ノ 解 散	清算人ノ選 任、解任又 ハ變更	
工業組合 { 主タル事務所 其他ノ事務所	297 6	—	2 2	108 6	—	—	5 1	1 1	1 1	
合 計	303	—	4	114	—	—	6	2	2	

工 業 組 合 聯

種 別	甲									
	設 立	合併=因 ル組合ノ 設 立	件 設 立 後 務 置	事 務 所 移 轉	破 産=關 スル登記	和 議=關 スル登記	解 散	合併=因 ル組合ノ 解 散	清算人ノ選 任、解任又 ハ變更	
工業組合 { 主タル事務所 其他ノ事務所	8	—	3	1	—	—	—	—	—	
合 計	8	—	3	6	—	—	—	—	—	

總 數 登 記 合

號 數				乙 號 數				
清算ノ結了	登記事項 ノ變更	登記事項 ノ更正	計	謄 本	抄 本	閱 覽	登記清證	計
—	279	7	321	—	—	—	—	—
—	65	8	79	41	343	30	1	415
—	344	15	400	—	—	—	—	—

合 會 登 記

號 數			
清 算 / 結 了	登 記 事 項 / 變 更	登 記 事 項 / 更 正	計
—	—	2	2
—	—	—	—
—	—	2	2

合 組 登 記

號 數				乙 號 數				
清算ノ結了	登記事項 ノ變更	登記事項 ノ更正	計	謄 本	抄 本	閱 覽	登記清證	計
3	2,119	85	2,621	—	—	—	—	—
—	70	10	97	757	1,530	139	44	2,483
3	2,189	95	2,718	—	—	—	—	—

合 會 登 記

號 數				乙 號 數				
清算ノ結了	登記事項 ノ變更	登記事項 ノ更正	計	謄 本	抄 本	閱 覽	登記清證	計
—	117	6	135	—	—	—	—	—
—	22	1	23	9	90	1	—	100
—	139	7	163	—	—	—	—	—

登記 工業組合中

種別	甲					
	設	立	後ノ事務	事務所ノ移轉	破産ニ關スル登記	和議ニ關スル登記
工業組合 中央會	—	—	—	—	—	—
合計	—	—	—	—	—	—

海外移住

種別	甲								
	設	立	合併ニ因ル組合ノ設立	後ノ事務	事務所ノ移轉	破産ニ關スル登記	和議ニ關スル登記	解散	清算人ノ選任、解任又ハ變更
海外移住 組合	—	—	—	—	3	—	—	—	—
合計	1	—	—	—	3	—	—	—	—

海外移住組合

種別	甲									
	設	立	後ノ事務	事務所ノ移轉	破産ニ關スル登記	和議ニ關スル登記	解散	清算人ノ選任、解任又ハ變更	清算ノ終了	計
海外移住 組合	—	—	—	—	—	—	—	—	—	—
合計	—	—	—	—	—	—	—	—	—	—

家畜保險

種別	甲									
	設	立	合併ニ因ル組合ノ設立	後ノ事務	事務所ノ移轉	破産ニ關スル登記	和議ニ關スル登記	解散	清算人ノ選任、解任又ハ變更	清算ノ終了
家畜保險 組合	—	—	—	—	8	—	—	—	—	—
合計	11	—	—	—	10	—	—	—	—	—

總會登記

解散	號數				計
	清算人ノ選任、解任又ハ變更	清算ノ終了	登記事項ノ變更	登記事項ノ更正	
—	—	—	—	5	5
—	—	—	—	5	5

組合登記

號數						乙				計
清算ノ終了	登記事項ノ變更	登記事項ノ更正	組合原簿記載ノ變更	登記事項ノ消滅又ハ抹消	計	謄本	抄本	閲覧	登記済證	
—	113	2	22	2	143	—	—	—	—	11
—	113	2	22	2	143	—	—	—	—	—

聯合會登記

號數			計
登記事項ノ變更	登記事項ノ更正	組合原簿記載ノ變更	
—	—	—	—
—	—	—	—

組合登記

號數				乙				計
清算ノ終了	登記事項ノ變更	登記事項ノ更正	計	謄本	抄本	閲覧	登記済證	
—	277	6	300	—	—	—	—	
—	283	3	308	19	27	3	2	

養蠶實行登記

種別	甲								
	設立	件			破産=關 スル登記	和議=關 スル登記	解散	合併=因ル 組合ノ解散	清算人ノ選 任、解任又 ハ變更
合併=因ル 組合ノ設立	設立後ノ事 務所設置	事務所ノ移 轉	事務所ノ移 轉						
養蠶實行組合 {主タル事務所 其他ノ事務所}	20,923 7	355	—	38	—	—	19,850	815	2,856
合計	20,930	355	—	38	—	—	19,850	815	2,856

牧野組

種別	甲							
	設立	件			破産=關 スル登記	和議=關 スル登記	解散	清算人ノ選 任、解任又 ハ變更
設立後ノ事 務所設置	事務所ノ移 轉	事務所ノ移 轉	事務所ノ移 轉					
牧野組合 {主タル事務所 其他ノ事務所}	24	—	—	1	—	—	—	—
合計	24	—	—	1	—	—	—	—

商業組

種別	甲								
	設立	件			破産=關 スル登記	和議=關 スル登記	解散	合併=因ル 組合ノ解散	清算人ノ選 任、解任又 ハ變更
合併=因ル 組合ノ設立	設立後ノ事 務所設置	事務所ノ移 轉	事務所ノ移 轉						
商業組合 {主タル事務所 其他ノ事務所}	409 2	—	1	124	—	—	—	—	3
合計	411	—	2	125	—	—	—	—	3

商業組合聯

種別	甲								
	設立	件			破産=關 スル登記	和議=關 スル登記	解散	合併=因ル 組合ノ解散	清算人ノ選 任、解任又 ハ變更
合併=因ル 組合ノ設立	設立後ノ事 務所設置	事務所ノ移 轉	事務所ノ移 轉						
商業組合 {主タル事務所 其他ノ事務所}	1	—	—	1	—	—	—	—	—
合計	1	—	—	1	—	—	—	—	—

總數 組合登記

號數				乙					
登記事項 ノ變更	登記事項 ノ更正	登記事項ノ 消滅廢止又 ハ抹消	計	件			登記清證	計	
				謄本抄	本閱覽	覽			
30,707	737	5	76,286 7	104	324	205	1	129	763
30,707	737	5	76,293						

合登記

號數				乙				
清算ノ結了	登記事項 ノ變更	登記事項 ノ更正	計	件			登記清證	計
				謄本抄	本閱覽	覽		
—	37	—	62	6	3	—	1	10
—	37	—	62					

合登記

號數				乙					
清算ノ結了	登記事項 ノ變更	登記事項 ノ更正	計	件			登記清證	計	
				謄本抄	本閱覽	覽			
—	2,179 12	128	2,844 16	896	1,176	176	85	8	2,341
—	2,191	128	2,860						

合會登記

號數				乙				
清算ノ結了	登記事項 ノ變更	登記事項 ノ更正	計	件			登記清證	計
				謄本抄	本閱覽	覽		
—	3	—	5	—	3	—	—	3
—	2	—	2					
—	5	—	7					

農 事 實 行 登 記

種 別	甲							清算人ノ選任 解任又ハ變更
	設 立	件		破 産 = 關 スル 登 記	和 議 = 關 スル 登 記	解 散	計	
農 事 實 行 組 合	主タル事務所	5,613	10	-	-	-	208	28
	其他ノ事務所	-	-	-	-	-	-	-
合 計	5,613	10	-	-	-	208	28	

生 絲 共 同 施

種 別	甲							清算人ノ選任、 解任又ハ變更
	設 立	合併=因ル 組合ノ設立	設立後ノ事 務所設置	事務所ノ 移 轉	破産=關 スル登記	和議=關 スル登記	解 散	
生絲共同 施設組合	主タル事務所	1	-	-	1	-	-	-
	其他ノ事務所	-	-	-	-	-	-	-
合 計	1	-	-	1	-	-	-	

蠶 絲 共 同 施

種 別	甲							清算人ノ選任、 解任又ハ變更
	設 立	合併=因ル 組合ノ設立	設立後ノ事 務所設置	事務所ノ 移 轉	破産=關 スル登記	和議=關 スル登記	解 散	
蠶絲共同 施設組合	主タル事務所	15	-	-	-	-	1	-
	其他ノ事務所	-	-	-	-	-	-	-
合 計	15	-	-	-	-	-	1	

總 合 登 記 數

號				乙			
數				件			
登記事項 ノ變更	登記事項 ノ更正	登記簿ノ滅 失=因ル登 記ノ回復	計	際 本	抄 本	閱 覽	登記済證 計
7,818	181	-	13,864	-	-	-	-
-	-	-	-	456	1,100	39	103
7,818	181	-	13,864	-	-	-	1,704

設 組 合 登 記

號				乙			
數				件			
清算ノ結了	登記事項 ノ變更	登記事項 ノ更正	計	際 本	抄 本	閱 覽	登記済證 計
-	7	3	12	-	-	-	-
-	-	-	-	5	5	2	12
-	7	3	12	-	-	-	-

設 組 合 登 記

號				乙			
數				件			
清算ノ結了	登記事項 ノ變更	登記事項 ノ更正	計	際 本	抄 本	閱 覽	登記済證 計
-	50	3	69	-	-	-	-
-	-	-	-	22	33	4	4
-	50	3	69	-	-	-	63

登記 負債整理

種別	甲							
	設立	件 事務所ノ移轉			破産ニ 關スル 登記	和議ニ 關スル 登記	解散	清算人ノ選任 解任又ハ變更
負債整理組合	1,324	1	—	—	—	11	10	1

商工組合中

種別	甲								
	設立	設立後ノ 事務所 設置	事 務 所 ノ 移 轉	破産ニ 關スル 登記	和議ニ 關スル 登記	解散	清算人ノ選任 解任又ハ變更	清算ノ 結了	
商工組合 中央金庫	—	1	—	—	—	—	—	—	—
	—	5	2	—	—	1	—	—	—
合計	—	6	2	—	—	1	—	—	—

日本競馬

種別	甲								
	設立	設立後ノ 事務所 設置	事 務 所 ノ 移 轉	破産ニ 關スル 登記	和議ニ 關スル 登記	解散	清算人ノ選任 解任又ハ變更		
日本競馬會	—	—	—	—	—	—	—	—	—
	—	—	2	—	—	—	—	—	—
合計	—	—	2	—	—	—	—	—	—

總數 組合登記

號數					乙					
登記事項 ノ變更	登記事項 ノ更正	組合 原簿 ノ變更	登記事項 ノ消滅廢止 又ハ抹消	計	件			號數		
					謄本	抄本	本閱覽	登記事項ニ關 スル又ハ或ル事項ノ 登記ナキコトノ證明	登記済證	計
4,020	89	3,391	1	8,848	37	280	30	3	52	375

中央金庫登記

號數					乙					
登記事項 ノ變更	登記事項 ノ更正	商工債券 發行	其他	計	件			號數		
					謄本	抄本	本閱覽	登記事項ニ關 スル又ハ或ル事項ノ 登記ナキコトノ證明	登記済證	計
11	—	6	—	18						
37	—	18	1	64	8	92	9	—	—	109
48	—	24	1	82						

會登記

號數				乙					
登記事項 ノ變更	登記事項 ノ更正	計		件			號數		
				謄本	抄本	本閱覽	登記事項ニ關 スル又ハ或ル事項ノ 登記ナキコトノ證明	登記済證	計
13	—	13							
33	—	35		14	75	—	—	—	89
46	—	48							

登 記 造 製 料 肥

種 別	甲										
	設	立	事 務 移	所 轉	破 産 登 記	和 議 登 記	解 散	清 算 人 選 任 又 ハ 變 更	清 算 了		
肥料製造(主たる事務所 業組合(其他ノ事務所		3									
合 計		3									

漁 船 保 險

種 別	甲										
	設	立	合 併 = 因 ル 組 合 ノ 設	件 立 後 ノ 設 立 後 ノ 設	事 務 移 轉	破 産 = 關 ス ル 登 記	和 議 = 關 ス ル 登 記	解 散	合 併 = 因 ル 組 合 ノ 解	清 算 人 選 任 又 ハ 變 更	
漁船保險(主たる事務所 業組合(其他ノ事務所		2									
合 計		2									

貿 易 組

種 別	甲										
	設	立	合 併 = 因 ル 組 合 ノ 設	件 立 後 ノ 設 立 後 ノ 設	事 務 移 轉	破 産 = 關 ス ル 登 記	和 議 = 關 ス ル 登 記	解 散	合 併 = 因 ル 組 合 ノ 解	清 算 人 選 任 又 ハ 變 更	
輸出(主たる事務所 業組合(其他ノ事務所		1			2						
計		1			2						
輸入(主たる事務所 業組合(其他ノ事務所											
計											
合 計		1			2						

總 業 組 合 登 記 數

號 數					乙 號 數				
登 記 事 項 ノ 變 更	登 記 事 項 ノ 更 正	其 他	計	計	謄 本	抄 本	閱 覽	登 記 清 證	計
18	1		22		3	12			15
18	1		22						

組 合 登 記

號 數				
清 算 ノ 結 了	登 記 事 項 ノ 變 更	登 記 事 項 ノ 更 正	其 他	計
				2
				2

合 組 登 記

號 數					乙 號 數				
清 算 了	登 記 事 項 ノ 變 更	登 記 事 項 ノ 更 正	其 他	計	謄 本	抄 本	閱 覽	登 記 清 證	計
	68	2		73					
	7		1	8					
	75	2	1	81	15	61	3		79
	75	2	1	81	15	61	3		79

登 記 組 合

貿 易 組 合

種 別	甲								
	設 立	合併=因 ル組合ノ 設 立	件 設立後ノ 事務 所置	事 務 所 ノ 移 轉	破産=關 スル登記	和議=關 スル登記	解 散	合併=因 ル組合ノ 解 散	清算人ノ選任 解任又ハ變更
輸出組合 聯合會	主タル事務所	—	—	—	—	—	—	—	—
	其他ノ事務所	—	—	—	—	—	—	—	—
計	—	—	—	—	—	—	—	—	—
輸入組合 聯合會	主タル事務所	—	—	—	—	—	—	—	—
	其他ノ事務所	—	—	—	—	—	—	—	—
計	—	—	—	—	—	—	—	—	—
輸出入組 合聯合會	主タル事務所	—	—	—	—	—	—	—	—
	其他ノ事務所	—	—	—	—	—	—	—	—
計	—	—	—	—	—	—	—	—	—
合 計	—	—	—	—	—	—	—	—	—

種 別	甲		乙	
	件	數	件	數
總 計		5,453,749		20,051,928

備 考 1. 本表ハ昭和十二年中全國區裁判所、同出張所ニ於テ取扱ヒタル各種登記ノ合計ヲ掲載ス 2. 昭和十二年

總 數

聯 合 會 登 記

號					乙				
數					件				
清 算 ノ 了	登記事項 ノ 變更	登記事項 ノ 更正	其 他	計	照 本	抄 本	閱 覽	登記簿 ノ 訂正 ノ 訂正 ノ 訂正	登記簿 ノ 訂正 ノ 訂正 ノ 訂正
—	6	—	—	6	—	—	—	—	—
—	6	—	—	6	—	1	1	—	2
—	6	—	—	6	—	1	1	—	2

乙	號	計		
件	數	件	數	箇
	1,714,960		7,168,709	20,051,928

十二月三十一日現在登記取扱所ノ數ハ 2,057ヶ所ニシテ其ノ區別下ノ如シ 區裁判所 282ヶ所 同出張所 777ヶ所


昭和十四年三月二十八日印刷
昭和十四年三月三十日發行




司 法 省 調 查 部

印刷者 加 藤 保
神田區三崎町二ノ一二ノ四

印刷所 株式會社 加藤文明社印刷所
神田區三崎町二ノ一二ノ四





終