









府縣名	稅務署名	酒 精 及 酒						
		調 定		滯 納		督促狀發付		
		人員	稅 額	人員	稅 額	人員	稅 額	
東 京 府	神田橋	1 麹町區	—	—	—	—	—	
		2 神田區	—	—	—	—	—	
		3 計	—	—	—	—	—	
	永代橋	4 日本橋區	2	426	—	—	—	
		5 京橋區	5	1,962	2	15	15	
	幸 橋	6 芝罘區	9	215	8	174	174	
		7 布部區	—	—	—	—	—	
		8 島計	3	1,393	—	—	—	
		9 計	12	1,608	8	174	174	
	四 谷	10 赤坂區	2	446	—	—	—	
		11 四谷區	2	777	2	777	777	
		12 牛込區	—	—	—	—	—	
		13 計	4	1,223	2	777	777	
	水道橋	14 小石川區	2	29	2	29	29	
		15 本郷區	13	150,325	—	—	—	
		16 計	15	150,354	2	29	29	
	厩 橋	17 下谷區	20	288	12	225	225	
		18 淺草區	23	1,009	15	174	179	
		19 計	43	1,297	27	404	404	
	兩國橋	20 本所區	57	527,500	17	5,126	5,126	
		21 深川區	30	785	29	769	769	
		22 計	87	528,285	46	5,895	5,895	
	品 川	23 品川區	7	107	7	107	107	
		24 荏原區	7	124	7	124	124	
		25 荏原區	15	2,067	6	258	54	
		26 荏原區	3	38	3	38	38	
		27 荏原區	3	29	3	29	29	
		28 世田谷區	4	34	4	34	34	
		29 計	39	2,399	30	590	386	
		淀 橋	30 澁谷區	2	26	2	26	26
			31 淀野區	17	3,640	6	6	6
	32 中野區		2	15	2	15	15	
	33 杉並區		2	28	2	28	28	
	板 橋	34 計	23	3,709	7	75	75	
		35 豐島區	26	401	26	401	401	
		36 瀧野川區	8	897	6	889	889	
		37 荒川區	7	456	4	331	331	
		38 王子區	9	408,297	8	166	166	
		39 板橋區	7	54	7	54	54	
		40 計	57	410,105	51	1,841	1,841	
		龜 戸	41 立島區	2	1,701	1	16	16
	42 向島區		15	3,300	7	181	181	
	43 城東區		26	613	25	537	537	
	44 葛飾區		3	64	3	64	64	
	45 江戸區		1	148	1	148	148	
	46 計		47	5,826	37	946	946	
東 京 市	計	331	1,105,801	212	10,746	10,542		
	青 梅	47 郡 部	2	13	—	—	—	
		48 八王子市	—	—	—	—	—	
	八王子	49 郡 部	1	202	—	—	—	
		50 計	1	202	—	—	—	
合 計	51 市 部	331	1,105,801	212	10,746	10,542		
	52 郡 部	6	1,608	—	—	—		
	53 計	337	1,107,409	212	10,746	10,542		

番 號	精 含 有 飲 料 稅							
	財 產 差 押		處 分 決 行		缺 損		翌 年 度 繰 越	
	人員	稅 額	人員	稅 額	人員	稅 額	人員	稅 額
1	—	—	—	—	—	—	—	—
2	—	—	—	—	—	—	—	—
3	—	—	—	—	—	—	—	—
4	—	—	—	—	—	—	—	—
5	1	8	—	—	—	—	—	—
6	1	29	1	20	—	—	8	154
7	—	—	—	—	—	—	—	—
8	—	—	—	—	—	—	—	—
9	1	29	1	20	—	—	8	154
10	—	—	—	—	—	—	—	—
11	—	—	—	—	—	—	—	—
12	—	—	—	—	—	—	—	—
13	—	—	—	—	—	—	—	—
14	—	—	—	—	—	—	2	29
15	—	—	—	—	—	—	—	—
16	—	—	—	—	—	—	2	29
17	—	—	—	—	—	—	12	225
18	—	—	—	—	—	—	15	179
19	—	—	—	—	—	—	27	404
20	—	—	—	—	7	147	8	4,783
21	—	—	—	—	11	181	16	561
22	—	—	—	—	18	328	24	5,344
23	—	—	—	—	5	92	1	8
24	—	—	—	—	3	27	3	84
25	—	—	—	—	2	22	3	21
26	—	—	—	—	—	—	3	38
27	—	—	—	—	—	—	3	29
28	—	—	—	—	—	—	4	34
29	—	—	—	—	10	141	17	214
30	—	—	—	—	1	17	1	9
31	—	—	—	—	—	—	1	6
32	—	—	—	—	1	13	1	2
33	—	—	—	—	—	—	2	28
34	—	—	—	—	2	30	5	45
35	—	—	—	—	—	—	25	367
36	—	—	—	—	—	—	5	872
37	—	—	—	—	—	—	2	291
38	—	—	—	—	—	—	7	158
39	—	—	—	—	—	—	7	54
40	—	—	—	—	—	—	46	1,742
41	—	—	—	—	—	—	1	16
42	—	—	—	—	—	—	6	155
43	—	—	—	—	—	—	23	501
44	—	—	—	—	—	—	1	6
45	—	—	—	—	—	—	1	148
46	—	—	—	—	—	—	32	826
51	2	37	1	20	30	499	161	8,758
52	—	—	—	—	—	—	—	—
53	2	37	1	20	30	499	161	8,758







府 縣 名	稅務署名	酒 精 及 酒					
		調 定		滯 納		督 促 狀 發 付	
		人 員	稅 額	人 員	稅 額	人 員	稅 額
栃 木 縣	宇都宮	1 宇都宮市					
		2 郡					
		3 計					
	鹿沼	4 郡					
		5 郡					
		6 郡	1	6			
	足利	7 郡					
		8 足利市					
		9 郡	2	40			
	合 計	10 計	2	40			
		11 市					
		12 郡	3	46			
	茨 城 縣	水戸	13 計	3	46		
14 水戸市							
15 郡							
太田		16 計					
		17 郡					
		18 郡	1	16			
鹿嶋		19 郡					
		20 郡	2	43			
		21 郡	2	22			
合 計		22 郡					
		23 郡					
		24 市					
前橋		25 郡	5	81			
	26 計	5	81				
	27 前橋市						
高崎	28 郡						
	29 計						
	30 高崎市	1	454				
中之條	31 郡	1	454				
	32 計	1	454				
	33 郡	1	374				
桐生	34 郡						
	35 桐生市						
	36 郡						
館林	37 計						
	38 郡	3	28				
	39 市						
合 計	40 郡	5	856				
	41 計	5	856				
	總 計	市 部	399	1,114,496	241	11,928	240
昭 和	七 年 度	94	884,189	9	82	9	82
	六 年 度	493	1,993,935	250	12,010	249	11,806
	五 年 度	316	1,467,800	102	114,540	88	114,041
昭 和	七 年 度	273	1,076,025	83	164,278	77	162,291
	六 年 度	240	1,205,881	65	148,660	63	148,571

精 含 有 飲 料 稅								番 號
財 產 差 押		處 分 決 行		缺 損		翌 年 度 ~ 繰 越		
人 員	稅 額	人 員	稅 額	人 員	稅 額	人 員	稅 額	
								1
								2
								3
								4
								5
								6
								7
								8
								9
								10
								11
								12
								13
								14
								15
								16
								17
								18
								19
								20
								21
								22
								23
								24
								25
								26
								27
								28
								29
								30
								31
								32
								33
								34
								35
								36
								37
								38
								39
								40
								41
3	53	1	20	33	524	182	9,172	
3	53	1	20	36	554	185	9,191	
4	39,844			1	11	83	62,231	
6	73,223			6	42	48	47,521	
15	146,735	2	47	1	21	27	22,640	



府縣名	稅務署名	酒					
		調定		滯納		督促狀發付	
		人員	稅額	人員	稅額	人員	稅額
東	神田橋	1 麹町區	—	—	—	—	—
		2 神田區	—	—	—	—	—
		3 計	—	—	—	—	—
	永代橋	4 日本橋區	2	426	—	—	—
		5 京橋區	6	3,790	2	15	2
	幸橋	6 芝區	9	215	8	174	8
		7 麻布區	—	—	—	—	—
		8 島根區	63	18,721	11	3,802	—
		9 計	72	18,936	19	3,976	8
	四谷	10 赤坂區	2	446	—	—	—
		11 四谷區	3	7,689	2	777	2
		12 牛込區	4	12,735	—	—	—
		13 計	9	20,870	2	777	2
水道橋	14 小石川區	2	29	2	29	2	
	15 本郷區	13	150,325	—	—	—	
	16 計	15	150,354	2	29	2	
既橋	17 下谷區	20	288	12	225	12	
	18 淺草區	23	1,009	15	179	15	
	19 計	43	1,297	27	404	27	
兩國橋	20 本所區	75	2,932,400	17	5,126	17	
	21 深川區	30	785	29	769	29	
	22 計	105	2,933,185	46	5,895	46	
品川	23 品川區	8	428	7	107	7	
	24 目黒區	19	2,222,894	7	124	7	
	25 荏原區	15	2,067	6	258	5	
	26 大森區	3	38	3	38	3	
	27 蒲田區	9	21,320	3	29	3	
	28 世田谷區	5	36	5	36	5	
	29 計	59	2,246,783	31	592	30	
淀橋	30 澁谷區	6	2,022	2	26	2	
	31 中野區	21	31,612	1	6	1	
	32 野方區	2	15	2	15	2	
	33 並木區	2	28	2	28	2	
	34 計	31	33,677	7	75	7	
板橋	35 豐島區	27	407	27	407	27	
	36 荒川區	8	897	6	889	6	
	37 王子區	7	456	4	331	4	
	38 板橋區	11	1,867,255	8	166	8	
	39 計	9	47,705	7	54	7	
	40 計	62	1,916,720	52	1,847	52	
龜戸	41 立川區	10	161,962	1	16	1	
	42 向島區	15	3,300	7	181	7	
	43 葛飾區	27	622	26	546	26	
	44 荒川區	4	121	4	121	4	
	45 江戸區	1	148	1	148	1	
	46 計	57	166,153	39	1,012	39	
府	東京市計	398	7,473,470	216	10,820	215	10,616
青梅	47 郡部	66	272,259	—	—	—	—
	48 八王子市	8	34,080	—	—	—	—
	49 郡部	45	226,125	1	1,119	1	1,119
八王子	50 計	53	260,205	1	1,119	1	1,119
	51 市部	406	7,507,556	216	10,820	215	10,616
合計	52 郡部	174	517,105	12	4,921	1	1,119
	53 計	580	8,024,655	228	15,741	216	11,735

稅計								番號
財產差押		處分決行		缺損		翌年度へ繰越		
人員	稅額	人員	稅額	人員	稅額	人員	稅額	
—	—	—	—	—	—	—	—	1
—	—	—	—	—	—	—	—	2
—	—	—	—	—	—	—	—	3
—	—	—	—	—	—	—	—	4
1	8	—	—	—	—	—	—	5
—	—	—	—	—	—	8	154	6
—	—	—	—	—	—	—	—	7
—	—	—	—	—	—	11	3,802	8
1	29	1	20	—	—	19	3,956	9
—	—	—	—	—	—	—	—	10
—	—	—	—	—	—	—	—	11
—	—	—	—	—	—	—	—	12
—	—	—	—	—	—	—	—	13
—	—	—	—	—	—	2	29	14
—	—	—	—	—	—	2	29	15
—	—	—	—	—	—	—	—	16
—	—	—	—	—	—	12	225	17
—	—	—	—	—	—	15	179	18
—	—	—	—	—	—	27	404	19
—	—	—	—	—	—	7	147	20
—	—	—	—	—	—	11	181	21
—	—	—	—	—	—	18	328	22
—	—	—	—	—	—	5	92	23
—	—	—	—	—	—	3	27	24
—	—	—	—	—	—	2	22	25
—	—	—	—	—	—	3	38	26
—	—	—	—	—	—	3	29	27
—	—	—	—	—	—	5	36	28
—	—	—	—	—	—	10	141	29
—	—	—	—	—	—	1	17	30
—	—	—	—	—	—	1	6	31
—	—	—	—	—	—	1	13	32
—	—	—	—	—	—	2	28	33
—	—	—	—	—	—	2	45	34
—	—	—	—	—	—	26	373	35
—	—	—	—	—	—	5	872	36
—	—	—	—	—	—	2	291	37
—	—	—	—	—	—	7	158	38
—	—	—	—	—	—	7	54	39
—	—	—	—	—	—	47	1,748	40
—	—	—	—	—	—	1	16	41
—	—	—	—	—	—	6	155	42
—	—	—	—	—	—	24	510	43
—	—	—	—	—	—	2	63	44
—	—	—	—	—	—	1	148	45
—	—	—	—	—	—	34	892	46
2	37	1	20	30	499	165	8,832	47
—	—	—	—	—	—	—	—	48
—	—	—	—	—	—	—	—	49
1	1,119	—	—	—	—	—	—	50
—	—	—	—	—	—	—	—	51
2	37	1	20	30	499	165	8,832	52
1	1,119	—	—	—	—	11	3,802	53
3	1,156	1	20	30	499	176	12,634	53







府縣名	稅務署名	酒						
		調定		滯納		督促狀發付		
		人員	稅額	人員	稅額	人員	稅額	
栃木縣	宇都宮郡	1 宇都宮市	8	62,392	—	—	—	—
		2 郡	77	454,459	2	5,543	2	5,543
		3 計	85	516,851	2	5,543	2	5,543
	鹿沼郡	4 郡	28	114,681	—	—	—	—
		5 郡	66	340,258	2	12,759	1	3,640
		6 郡	95	623,850	—	—	—	—
		7 郡	140	583,934	—	—	—	—
	足利郡	8 足利市	12	54,749	—	—	—	—
		9 郡	68	201,849	2	36	2	36
		10 計	80	256,598	2	36	2	36
合計	11 市	20	117,141	—	—	—	—	
	12 郡	474	2,319,931	6	18,338	5	9,219	
	13 計	494	2,436,172	6	18,338	5	9,219	
水戸郡	14 水戸市	12	55,674	—	—	—	—	
	15 郡	80	323,919	2	5,661	2	5,661	
	16 計	92	379,593	2	5,661	2	5,661	
茨城縣	太田郡	17 郡	148	417,185	—	—	—	—
		18 郡	45	191,144	—	—	—	—
		19 郡	56	208,595	—	—	—	—
	龍ヶ崎郡	20 郡	74	145,954	3	18	3	18
		21 郡	130	460,495	—	—	—	—
	下境郡	22 郡	88	596,235	2	4,901	—	—
		23 郡	24	127,438	—	—	—	—
合計	24 市	12	55,674	—	—	—	—	
	25 郡	645	2,470,965	7	10,580	5	5,679	
	26 計	657	2,526,639	7	10,580	5	5,679	
前橋郡	27 前橋市	8	23,373	—	—	—	—	
	28 郡	96	490,134	—	—	—	—	
	29 計	104	513,507	—	—	—	—	
群馬縣	高崎郡	30 高崎市	16	104,972	—	—	—	—
		31 郡	197	728,605	—	—	—	—
		32 計	213	833,577	—	—	—	—
中之條郡	33 郡	41	67,246	—	—	—	—	
	34 郡	64	121,888	—	—	—	—	
桐生郡	35 桐生市	8	28,948	—	—	—	—	
	36 郡	20	95,812	—	—	—	—	
	37 計	28	124,760	—	—	—	—	
館林郡	38 郡	88	957,549	—	—	—	—	
	39 市	32	157,293	—	—	—	—	
合計	40 郡	506	2,461,234	—	—	—	—	
	41 計	538	2,618,527	—	—	—	—	
	總計	市	655	13,282,843	245	12,902	244	11,798
郡		3,585	18,341,153	43	38,466	28	17,215	
計		4,240	31,623,996	288	50,468	272	29,013	
昭和	七六五	年度	4,047	26,449,833	161	233,569	115	163,824
		年度	3,966	24,468,052	160	691,745	127	479,874
		年度	4,398	31,069,018	145	935,985	118	613,326

番號	計							
	財產差押		處分決行		缺損		翌年度へ繰越	
	人員	稅額	人員	稅額	人員	稅額	人員	稅額
1	—	—	—	—	—	—	—	—
2	—	—	—	—	—	—	—	—
3	—	—	—	—	—	—	—	—
4	—	—	—	—	—	—	—	—
5	2	12,759	—	—	—	—	1	4,954
6	—	—	—	—	—	—	—	—
7	—	—	—	—	—	—	—	—
8	—	—	—	—	—	—	—	—
9	—	—	—	—	—	—	2	36
10	—	—	—	—	—	—	2	36
11	—	—	—	—	—	—	—	—
12	2	12,759	—	—	—	—	3	4,990
13	2	12,759	—	—	—	—	3	4,990
14	—	—	—	—	—	—	—	—
15	—	—	—	—	—	—	1	3,595
16	—	—	—	—	—	—	1	3,595
17	—	—	—	—	—	—	—	—
18	—	—	—	—	—	—	—	—
19	—	—	—	—	—	—	—	—
20	—	—	—	—	—	—	2	15
21	—	—	—	—	—	—	—	—
22	2	4,901	—	—	—	—	1	1,700
23	—	—	—	—	—	—	—	—
24	—	—	—	—	—	—	—	—
25	2	4,901	—	—	—	—	4	5,310
26	2	4,901	—	—	—	—	4	5,310
27	—	—	—	—	—	—	—	—
28	—	—	—	—	—	—	—	—
29	—	—	—	—	—	—	—	—
30	—	—	—	—	—	—	—	—
31	—	—	—	—	—	—	—	—
32	—	—	—	—	—	—	—	—
33	—	—	—	—	—	—	—	—
34	—	—	—	—	—	—	—	—
35	—	—	—	—	—	—	—	—
36	—	—	—	—	—	—	—	—
37	—	—	—	—	—	—	—	—
38	—	—	—	—	—	—	—	—
39	—	—	—	—	—	—	—	—
40	—	—	—	—	—	—	—	—
41	—	—	—	—	—	—	—	—
	3	53	1	20	33	524	186	9,246
	7	22,210	1	2	3	30	22	14,123
	10	22,263	2	22	36	554	208	23,369
	27	112,858	5	11,198	1	11	113	94,782
	36	271,877	7	10,884	7	55	88	206,359
	89	1,093,571	40	108,790	1	21	62	387,184







府縣名	稅務署名	清 涼 飲									
		調 定		滯 納		督促狀發付		財産差押			
		人員	稅 額	人員	稅 額	人員	稅 額	人員	稅 額		
神奈川縣	橫濱	1 市部	354	201,342	41	7,298	41	7,298	11	2,203	
		2 市部	354	201,342	41	7,298	41	7,298	11	2,203	
	川崎	3 市部	37	3,954	2	174					
		4 市部	24	820							
	橫須賀	5 市部	61	4,774	2	174					
		6 市部	30	7,206	2	39					
	藤澤	7 市部	30	7,206	2	39					
		8 市部	41	2,372							
	大磯	9 市部	12	597							
		10 市部	13	595							
	小田原	11 市部	25	1,192							
		12 市部	39	8,414	2	4					
	合計	13 市部	433	213,099	45	7,511	41	7,298	11	2,203	
		14 市部	117	12,201	2	4					
	埼玉縣	浦和	15 市部	550	225,300	47	7,515	41	7,298	11	2,203
			16 市部	13	130,601						
		川越	17 市部	12	500						
18 市部			25	131,101							
秩父		19 市部	12	4,435							
		20 市部	27	3,243							
熊谷		21 市部	39	7,678							
		22 市部	11	91							
忍		23 市部	12	1,021							
		24 市部	12	946							
粕壁		25 市部	24	1,967							
		26 市部	25	2,518							
合計		27 市部	30	7,075							
		28 市部	37	136,057							
千葉縣		千葉	29 市部	117	14,373						
			30 市部	154	150,430						
		松戸	31 市部	38	1,500	1	1	1	1		
	32 市部		81	3,590	1	6	1	6			
	銚子	33 市部	119	5,090	2	7	2	7			
		34 市部	85	4,016							
	東金	35 市部	13	505							
		36 市部	44	3,869							
	津田	37 市部	12	372							
		38 市部	56	4,241							
	北條	39 市部	10	261							
		40 市部	7	249							
	合計	41 市部	69	2,451	1	2					
		42 市部	22	855							
	山梨縣	甲府	43 市部	82	5,369	1	1	1	1		
			44 市部	299	12,299	2	8	1	6		
		富士	45 市部	381	17,668	3	9	2	7		
46 市部			34	5,175							
韮崎		47 市部	26	3,109							
		48 市部	60	8,284							
塩田		49 市部	8	113							
		50 市部	1	1							
合計		51 市部	34	5,175							
		52 市部	35	3,223							
合計		53 市部	69	8,398							
		54 市部									

料	稅			砂 糖 消 費 稅						番 號
	處分決行	缺 損	翌年度繰越	調 定		滯 納		督促狀發付		
				人員	稅 額	人員	稅 額	人員	稅 額	
				人員	稅 額	人員	稅 額	人員	稅 額	
			10	1,969	589	1,294,237	7	12,633	1	98
			10	1,969	589	1,294,237	7	12,633	1	98
					275	3,319,833				
					275	3,319,833				
			10	1,969	864	4,614,070	7	12,633	1	98
			10	1,969	864	4,614,070	7	12,633	1	98























府 縣 名	稅務署名	合 計						
		調 定		滯 納		督 促 狀		
		人	員 稅 額	人	員 稅 額	人	員	
東 京 府	神田橋	1 麹町區	14	22,374	19,003,177	1,122	1,453,160	1,102
		2 神田區	12	36,388	2,762,454	2,688	226,125	2,594
		3 計	26	58,762	21,765,631	3,810	1,679,285	3,696
	永代橋	4 日本橋區	8	33,697	8,422,134	3,414	1,101,232	3,414
		5 京橋區	12	44,934	6,858,196	4,298	327,909	4,298
		6 芝區	7	24,285	3,152,728	1,430	659,703	1,430
	幸 橋	7 麻布區	17	417	28,748	53	6,691	—
		8 烏計	36	69,636	10,039,672	5,781	994,373	5,728
		9 赤坂區	2	19,556	1,869,269	733	107,932	724
	四 谷	10 四谷區	10	22,006	927,072	1,477	83,191	1,474
		11 牛込區	9	35,618	1,638,254	1,434	72,577	1,426
		12 計	21	77,180	4,434,595	3,644	266,700	3,624
	水 道 橋	13 小石川區	4	34,561	2,153,510	1,870	149,963	1,759
		14 本郷區	1	34,775	2,080,491	2,090	186,401	1,965
		15 計	5	69,336	4,234,001	3,960	336,364	3,724
	既 橋	16 下谷區	29	29,129	888,287	3,056	130,783	2,960
		17 淺草區	18	42,066	1,423,754	4,353	166,684	4,200
		18 計	47	71,195	2,312,041	7,409	297,467	7,160
	兩 國 橋	19 本所區	5	34,637	4,728,084	3,931	386,071	3,930
20 深川區		4	22,512	3,495,288	1,971	127,429	1,970	
21 計		9	57,149	8,223,372	5,902	513,500	5,900	
品 川	22 品川區	72	36,119	2,119,347	3,229	258,847	3,129	
	23 目黒區	156	23,484	3,398,543	1,092	643,722	1,051	
	24 荏原區	140	16,092	317,523	947	25,271	920	
	25 大森區	594	49,850	1,140,987	1,739	134,406	1,703	
	26 蒲田區	596	27,079	265,048	1,474	33,785	1,448	
	27 世田谷區	1,840	43,630	575,497	1,868	52,916	1,829	
	28 計	3,398	196,254	7,816,945	10,349	1,148,947	10,080	
	澁 橋	29 澁谷區	16	48,788	2,855,891	1,261	521,850	1,225
		30 中野區	12	36,499	1,187,918	1,364	75,875	1,347
31 杉並區		246	31,360	840,444	273	87,477	270	
32 計		447	46,767	518,802	1,093	40,867	1,077	
板 橋	33 板橋區	721	163,414	5,403,055	3,991	726,069	3,919	
	34 豐島區	306	43,384	1,062,669	3,953	90,934	3,953	
	35 荒川區	72	14,751	460,888	958	103,166	958	
	36 計	102	22,938	744,573	2,741	67,000	2,741	
龜 戸	37 王子區	450	18,019	2,721,477	774	69,345	774	
	38 板橋區	5,221	39,478	307,519	2,555	19,260	2,555	
	39 計	6,151	138,570	5,297,126	10,981	349,705	10,981	
	40 立島區	340	37,050	602,546	2,693	37,262	2,681	
東 京 市	41 向島區	18	14,468	1,736,273	1,547	93,397	1,537	
	42 城東區	38	16,621	6,372,933	2,028	125,148	2,017	
	43 葛飾區	276	23,789	169,856	1,798	57,041	1,789	
	44 江戸川區	340	31,091	3,256,402	2,095	24,220	2,084	
	45 計	1,012	123,019	12,138,010	10,161	337,068	10,108	
	46 計	11,370	1,104,932	118,411,073	637	73,398	637	
青 梅 部	47 八王子市	113	10,999	1,512,734	101	6,311	101	
	48 郡	11,582	158,617	1,018,357	3,322	35,808	3,322	
	49 計	11,695	169,616	2,531,091	3,423	42,119	3,423	
合 計	50 市部	11,483	1,115,931	119,923,807	637	73,499	637	
	51 郡部	15,830	210,162	1,633,307	337	3,504	327	
	52 計	27,313	1,326,093	121,557,114	974	77,003	964	

發 付	計								番 號		
	財 產 差 押		處 分 決 行		缺 損		翌 年 度 へ 繰 越				
	人	員 稅 額	人	員 稅 額	人	員 稅 額	人	員 稅 額			
1,402,159	254	25,497	5	53	10	81	330	100,662	1		
219,550	824	29,702	17	342	66	377	984	45,160	2		
1,621,709	1,078	55,199	22	395	76	458	914	145,822	3		
874,267	812	53,490	71	2,985	52	354	658	47,871	4		
1,101,232	1,556	156,615	18	158	12	109	978	135,059	5		
327,909	1,794	62,744	60	492	—	—	1,131	65,299	6		
659,703	1	576	17,915	1	69	648	3	32	348	7	
987,612	1	2,370	80,659	1	129	1,140	3	32	10	53	8
105,470	175	4,957	3	20	—	—	10	1,532	111,326	9	
85,910	566	10,924	9	83	—	—	—	247	12,734	10	
70,710	602	12,699	6	63	—	—	—	259	6,440	11	
262,090	1,343	28,580	18	166	—	—	—	777	33,388	12	
97,210	647	21,014	27	373	—	—	—	535	25,314	13	
107,796	661	20,466	29	179	10	75	531	26,617	14		
205,006	1,308	41,480	56	552	10	75	1,066	51,931	15		
120,419	395	12,186	23	196	24	142	1,155	63,094	16		
153,749	654	22,685	45	342	59	365	1,466	66,103	17		
274,168	1,049	34,871	68	538	83	507	2,621	129,197	18		
382,021	969	30,973	35	434	13	184	954	47,462	19		
123,704	630	37,198	22	195	13	190	564	31,216	20		
505,725	1,599	68,171	57	629	26	374	1,518	78,678	21		
135,728	1	600	24,424	56	614	45	302	782	32,660	22	
31,715	294	7,224	26	146	16	87	238	11,993	23		
21,694	157	3,421	15	128	8	61	245	4,404	24		
119,749	4	251	7,042	44	377	18	137	617	19,386	25	
25,235	258	5,831	29	142	9	58	442	6,198	26		
46,812	8	410	14,074	33	240	2	11	16	488	27	
380,933	13	1,970	62,016	203	1,647	98	656	16	2,812	28	
520,922	282	5,790	12	253	1	17	592	338,012	29		
75,755	357	5,192	13	125	—	—	590	39,709	30		
87,463	36	788	—	—	6	44	134	64,879	31		
40,753	273	3,082	8	54	—	—	507	11,696	32		
724,893	948	14,852	33	432	7	61	1,823	454,296	33		
90,934	6	1,052	20,607	26	252	—	2	1,028	27,820	34	
103,166	330	5,904	7	80	—	—	263	6,515	35		
67,000	784	19,520	16	82	—	—	1	805	25,205	36	
69,345	240	4,587	6	53	—	—	252	14,342	37		
19,260	376	1,768	6,423	3	17	2	10	27	524	38	
349,705	382	4,174	57,041	58	484	2	10	30	2,872	39	
35,262	8	1,355	10,111	9	82	—	2	758	7,752	40	
91,892	521	10,893	16	133	1	3	506	65,431	41		
119,483	530	9,655	12	146	—	—	1	897	18,280	42	
55,762	901	4,710	6	122	—	—	5	664	18,920	43	
22,704	20	1,238	3,458	5	62	—	1	575	7,827	44	
325,103	38	4,545	38,827	48	545	1	3	9	3,400	45	
7,612,443	434	22,752	691,801	1	781	9,671	370	2,639	55	20,918	1,479,735
9,613	16	421	—	—	—	—	—	—	3	355	47
6,311	3	79	—	—	—	—	—	—	3	80	48
35,808	9	315	4,416	—	—	—	—	20	375	4,124	49
42,119	9	318	4,495	—	—	—	—	20	378	4,204	50
7,618,754	434	22,755	691,880	1	781	9,671	370	2,639	55	20,921	1,479,815
45,421	9	331	4,837	—	—	—	—	30	431	11,176	52
7,664,175	443	23,086	696,717	1	781	9,671	370	2,639	85	21,352	1,490,985



府縣名	稅務署名	合 計								
		調 定		滞 納		督 促 狀				
		人 員	稅 額	人 員	稅 額	人 員	狀 況			
神奈川縣	1橫濱市部	2,730	126,670	10,452,912	106	10,214	554,893	106	10,203	
	2郡計	455	6,021	13,833		20	1,711		20	
	3川崎市部	3,185	132,691	10,466,745	106	10,234	556,604	106	10,223	
	4川崎市部	464	28,505	4,440,600	39	2,121	82,539	39	2,099	
	5郡計	6,559	58,906	157,506	30	909	4,302	30	903	
	6須賀野市部	7,023	87,411	4,598,106	69	3,030	86,841	69	3,002	
	7須賀野市部	786	29,005	278,052	32	3,343	45,099	32	3,326	
	8郡計	3,428	50,479	199,137	38	1,007	15,238	34	984	
	9藤澤市部	4,214	79,484	477,189	70	4,350	60,337	66	4,310	
	10郡計	17,337	141,449	1,456,656	245	3,849	48,027	243	3,771	
	11平塚市部	134	9,092	78,698	11	431	3,715	11	423	
	12郡計	10,634	123,390	701,099	106	2,323	9,473	106	2,279	
	13大磯市部	10,768	132,482	779,797	117	2,754	13,188	117	2,702	
	14郡計	4,381	94,072	710,575	32	1,500	26,118	32	1,456	
	15市部	4,114	193,272	15,256,262	188	16,169	686,246	188	16,051	
	16郡計	42,794	474,317	3,238,866	451	9,668	104,869	445	9,413	
	17合計	46,908	667,589	18,489,068	639	25,717	791,115	633	25,464	
埼玉縣	18浦和市部	1,395	14,282	170,179	24	787	11,104	24	779	
	19川口市部	580	13,499	2,248,395	48	1,301	22,415	48	1,224	
	20郡計	17,500	167,414	1,230,002	161	2,876	22,193	161	2,834	
	21川越市部	19,475	195,195	3,648,576	233	4,964	55,712	233	4,837	
	22郡計	152	13,887	309,021	1	255	3,086	1	253	
	23川越市部	30,313	243,253	2,002,507	116	1,962	16,791	116	1,961	
	24郡計	30,465	257,140	2,311,528	227	2,217	19,877	227	2,214	
	25秩父市部	4,719	59,042	785,058	80	950	5,542	80	950	
	26郡計	168	13,331	234,366	194	194	2,021	194	194	
	27熊谷市部	11,013	157,999	990,371	109	2,101	21,947	109	2,101	
	28郡計	11,181	171,330	1,224,737	109	2,295	23,968	109	2,295	
	29忍和市部	4,346	135,079	984,495	10	501	22,148	10	422	
	30郡計	9,667	193,042	1,093,346	23	1,489	13,759	23	1,421	
	31市部	2,295	54,999	2,961,961	73	2,537	38,626	72	2,450	
	32郡計	77,558	955,829	7,085,779	499	9,879	102,380	499	9,689	
	33合計	79,853	1,010,828	10,047,740	572	12,416	141,006	572	12,139	
	千葉縣	34千葉市部	73	15,911	195,250	1	647	12,138	1	642
35郡計		24,246	244,660	767,443	260	4,280	17,423	260	4,263	
36松戸市部		24,319	260,571	962,693	261	4,927	29,561	261	4,905	
37郡計		5,745	148,276	3,198,443	100	2,752	39,563	100	2,686	
38佐原市部		13,908	148,785	924,341	122	1,953	12,120	119	1,940	
39銚子市部		439	16,490	198,377	20	906	4,554	20	906	
40郡計		6,656	91,751	323,763	123	1,988	4,698	123	1,988	
41東金市部		7,095	108,241	522,140	143	2,894	9,252	143	2,894	
42郡計		10,400	116,055	383,785	205	2,394	4,110	205	2,394	
43郡部		18,580	198,564	649,013	184	2,605	8,721	184	2,591	
44郡部		11,398	142,661	521,422	29	749	3,622	29	695	
45郡部		7,160	144,098	339,449	42	1,724	5,062	41	1,712	
46市部		512	32,401	393,627	21	1,553	16,692	21	1,548	
47郡計		98,093	1,234,850	7,107,659	1,065	18,445	95,319	1,061	18,260	
48合計		98,605	1,267,251	7,501,286	1,086	19,998	112,011	1,082	19,817	
山梨縣		49甲府市部	58	18,171	590,182		1,506	69,827		1,500
		50郡計	10,175	158,859	996,573	257	4,717	33,422	256	4,687
	51郡部	10,233	177,030	1,586,755	257	6,223	103,249	256	6,187	
	52郡部	4,961	69,538	374,522	105	931	7,492	105	924	
	53郡部	8,315	80,184	293,048	101	1,188	6,228	101	1,188	
	54郡部	4,815	69,897	1,015,340	171	2,168	17,394	170	2,137	
	55市部	58	18,171	590,182		1,506	69,827		1,500	
	56郡計	28,266	378,478	2,679,483	634	9,004	64,536	632	8,936	
	57合計	28,324	396,649	3,269,665	634	10,510	134,363	632	10,436	

發付	計										番 號
	財 産 差 押		處 分 決 行		缺 損		翌 年 度 へ 繰 越		人 員	稅 額	
	稅 額	人 員	稅 額	人 員	稅 額	人 員	稅 額	人 員			
542,057	60	5,225	152,636	116	877	11	161	22	3,163	163,785	1
1,711									11	1,571	2
543,768	60	5,225	152,636	116	877	11	161	22	3,174	165,356	3
82,018	10	730	5,843	13	92	20	138		254	8,946	4
4,218	22	335	347	1	0	2	9	3	43	156	5
86,236	32	1,065	6,190	14	92	22	147	3	297	9,102	6
41,043		14	231	3	31			11	1,052	8,730	7
14,221		2	13					5	242	2,807	8
55,264		16	244	3	31			16	1,294	11,537	9
40,835	85	429	5,706	9	156	3	30	39	214	3,575	10
3,687		75	533	6	14				82	758	11
9,290	1	368	727	9	24			26	574	3,068	12
12,977	1	443	1,260	15	38			26	656	3,826	13
20,513	5	30	79					4	211	1,134	14
668,865	70	6,044	159,243	138	1,014	31	299	33	4,551	182,219	15
96,788	113	1,164	6,872	19	18c	5	39	77	1,295	12,311	16
759,593	183	7,208	166,115	157	1,194	36	338	110	5,846	194,530	17
11,043		52	276	1	4			16	387	2,179	18
14,930		48	328	3	15			31	729	17,173	19
14,609	6	243	1,432	5	28			61	1,230	12,051	20
40,582	6	343	2,036	9	47			108	2,346	31,403	21
3,005		11	143	1	41	3	19		32	427	22
16,724	2	34	661			2	9	1	79	1,039	23
19,729	2	45	804	1	41	5		1	111	1,466	24
5,542	2	21	85	2	1			7	85	1,641	25
2,021									46	449	26
21,947		35	221	23	196			6	409	9,329	27
23,968		35	221	23	196			6	455	9,778	28
8,044		81	703	10	53	3	21		43	309	29
9,526		56	699					1	50	252	30
39,999		111	747	5	6c	3	19	47	1,194	20,228	31
76,392	16	47c	3,801	40	278	5	30	76	1,896	24,621	32
107,391	10	581	4,548	45	338	8	49	123	3,090	44,849	33
11,614		39	978						131	4,082	34
12,470		41	149					7	529	4,646	35
24,084		80	1,127					7	660	8,728	36
33,339	2	63	731					26	678	16,277	37
11,767	5	26	316	2	9	206		5	196	5,526	38
4,554		4	32					7	387	1,700	39
4,698								50	988	1,852	40
9,252		4	32					57	1,375	3,552	41
4,110		114	455					14	335	1,127	42
7,253	8	146	596	3	10			21	613	2,618	43
1,473		11	58					7	101	376	44
5,048		7	25					23	651	3,230	45
16,168		43	1,010					7	518	5,782	46
8c,158	15	4c8	2,330	2	12	216		153	4,691	35,652	47
96,326	15	451	3,340	2	12	216		160	4,609	41,434	48
69,211		179	1,684	34	256				335	7,107	49
32,651	5	287	2,031	37	127	1		36	957	7,699	50
101,962	5	466	3,715	71	383	1		36	1,292	14,806	51
7,343	2	14	739					3	191	3,922	52
6,228	16	144	1,675	2	24			9	182	2,306	53
16,651	20	103	1,436								



府縣名	稅務署名	合					
		調 定		滯 納		督 促 狀	
		人	員 稅 額	人	員 稅 額	人	員
栃 木 縣	宇都宮市	1 都部	254 26,587	475,374	1 631	17,095	1 627
		2 郡部	9,267 101,810	677,287	214 2,488	14,452	214 2,482
		3 計	9,521 128,397	1,152,661	215 3,119	32,147	215 3,109
	鹿沼市	4 郡部	7,719 82,993	425,123	137 2,161	24,475	134 2,111
		5 郡部	9,840 108,575	599,178	181 2,787	19,467	181 2,786
		6 郡部	7,680 168,010	1,128,448	198 3,420	17,845	198 3,380
		7 郡部	21,021 201,680	1,037,216	635 7,992	37,288	630 7,942
	足利市	8 郡部	88 11,807	1,614,408	76	5,514	64
		9 郡部	7,530 112,069	590,791	67 1,621	10,404	67 1,602
		10 計	7,618 123,876	2,205,199	67 1,697	15,918	67 1,666
	合計	11 市部	342 38,394	2,089,782	1 707	23,209	1 691
		12 郡部	63,057 775,137	4,456,043	1,432 20,469	123,931	1,424 20,303
		13 計	63,399 813,531	6,545,825	1,433 21,176	147,140	1,425 20,994
水戸市	14 市部	116 17,511	383,749	8 1,495	22,769	8 1,451	
	15 郡部	23,211 178,633	608,343	260 4,015	41,173	260 3,881	
	16 計	23,327 196,144	992,092	268 5,510	63,942	268 5,332	
	太田郡	17 郡部	18,893 218,736	776,355	191 3,058	22,970	190 2,982
18 郡部		8,056 69,164	378,044	52 1,530	16,482	52 1,530	
19 郡部		12,395 121,829	441,233	93 1,219	7,874	92 1,193	
20 郡部		2,024 170,406	487,881	118 1,818	10,975	118 1,767	
21 郡部		17,972 193,168	1,017,080	87 1,411	26,492	87 1,338	
22 郡部		12,623 185,854	1,131,950	46 1,090	18,639	46 1,063	
23 郡部		17,713 73,857	323,216	11 163	4,822	11 130	
合計		116 17,511	383,749	8 1,495	22,769	8 1,451	
合計	24 市部	112,887 1,211,647	5,164,102	858 14,304	149,427	856 13,884	
	25 郡部	113,003 1,229,158	5,547,851	866 15,799	172,196	864 15,335	
	26 計	225,890 2,440,805	10,711,953	1,724 30,103	321,623	1,720 29,219	
前橋市	27 市部	776 18,924	337,301	853	68,855	819	
	28 郡部	17,754 159,218	1,657,999	87 1,426	12,899	87 1,399	
	29 計	18,530 178,142	1,995,300	87 2,279	81,554	87 2,218	
高崎市	30 市部	225 22,808	423,655	13 1,509	18,428	13 1,507	
	31 郡部	26,879 278,704	1,377,082	356 4,200	25,797	356 4,197	
	32 計	27,104 301,512	1,800,737	369 5,709	44,225	369 5,704	
中之條郡	33 郡部	6,453 43,797	145,870	53	2,492	32	
	34 郡部	5,263 55,866	223,465	29 335	6,531	29 322	
桐生市	35 市部	356 14,699	1,132,448	245	7,910	242	
	36 郡部	2,247 30,314	197,673	29 375	1,580	29 369	
	37 計	2,603 45,013	1,330,121	29 620	9,490	29 611	
館林市	38 市部	9,414 128,643	2,032,421	226	458,457	152	
	合計	1,357 56,431	1,893,104	13 2,667	95,193	13 2,628	
合計	39 市部	68,010 606,542	5,634,710	501 6,615	507,556	501 6,471	
	40 郡部	69,367 752,973	7,528,114	514 9,282	602,749	514 9,099	
	41 計	137,377 1,359,515	13,162,824	1,015 15,897	1,110,305	1,015 15,570	
總計	市部	20,277 1,527,110	143,486,774	941 100,073	9,509,312	941 98,753	
	郡部	506,495 5,936,962	36,999,889	5,777 91,828	1,203,584	5,745 90,388	
合計	526,772 7,464,072	180,486,663	6,718 191,901	10,812,896	6,686 189,141		
昭和	七年度	573,190 7,610,481	182,386,729	9,364 245,686	11,401,258	9,317 241,033	
	六年度	532,787 7,824,470	183,892,554	9,022 229,176	11,778,007	8,895 224,344	
	五年度	622,275 8,189,117	223,321,311	6,448 200,799	21,357,800	6,255 197,696	

府縣名	稅務署名	計										番 號	備 考	
		發 付		財 產 差 押		處 分 決 行		欠 損		翌 年 度 へ 繰 越				
		稅 額	人 員	稅 額	人 員	稅 額	人 員	稅 額	人 員	稅 額	人 員			
栃 木 縣	宇都宮市	1 都部	17,689	35	1,150	4	103	17	91	1	113	1,760	1	1. 會計年度ニ依リ翌年度四月末日迄ニ處分シタルモノヲ掲ク
		2 郡部	14,290	14	1,222	—	—	3	47	52	594	1,755	2	
		3 計	31,979	49	2,372	4	103	20	138	53	707	3,515	3	
	鹿沼市	4 郡部	23,946	14	384	—	—	1	1	5	244	3,716	4	
		5 郡部	10,348	25	13,022	—	—	—	—	29	710	6,362	5	
		6 郡部	17,577	1	32	—	—	—	—	49	1,029	7,689	6	
		7 郡部	31,235	16	6,944	—	—	—	—	42	910	7,984	7	
	足利市	8 郡部	2,585	3	4	—	—	—	—	—	22	594	8	
		9 郡部	9,626	5	9	—	—	—	—	15	551	2,608	9	
		10 計	12,211	8	13	—	—	—	—	15	573	3,202	10	
	合計	11 市部	20,274	38	1,154	4	103	17	91	1	135	2,354	11	
		12 郡部	107,022	17	430	—	—	4	48	192	4,038	30,114	12	
		13 計	127,296	55	1,584	4	103	21	139	193	4,173	32,468	13	
水戸市	14 市部	18,716	44	355	5	18	—	—	—	363	3,018	14	2. 同一人ニシテ同時ニ知租雜地租ニ互ルモノハ金額ノ多キ方ニ黒書シ他ハ*印ヲ附シテ掲ク	
	15 郡部	38,902	15	152	1	13	27	—	114	1,630	10,210	15		
	16 計	57,618	59	507	6	31	27	—	114	1,993	13,228	16		
	太田郡	17 郡部	20,027	25	411	—	—	—	—	72	952	4,726		17
18 郡部		16,482	—	238	—	—	—	—	8	459	7,696	18		
19 郡部		7,607	7	43	2	1	—	—	22	307	1,108	19		
20 郡部		7,231	10	63	—	—	—	—	28	653	2,153	20		
21 郡部		18,717	11	89	6	24	—	—	13	228	1,893	21		
22 郡部		7,856	5	47	1	0	—	—	5	169	2,352	22		
23 郡部		3,885	9	62	2	5	—	—	—	24	714	23		
合計		18,716	44	355	5	18	—	—	—	363	3,018	24		
合計	24 市部	120,707	82	1,105	1	24	57	—	262	4,422	30,852	25		
	25 郡部	139,423	82	1,149	1	29	75	—	262	4,785	33,870	26		
	26 計	260,130	164	2,254	2	53	132	—	524	9,207	64,722	27		
前橋市	27 市部	17,628	70	1,629	3	1	1	6	—	109	2,531	27		
	28 郡部	11,387	2	79	2	11	4	23	—	136	1,306	28		
	29 計	29,015	72	1,708	5	12	5	29	—	245	3,837	29		
高崎市	30 市部	18,324	98	691	—	—	—	—	2	613	5,540	30	3. 累年分(昭和六、五年度)營業稅ハ合計ノミニ加算セリ	
	31 郡部	25,742	21	254	—	—	—	—	113	1,021	10,530	31		
	32 計	44,066	119	945	—	—	—	—	115	1,634	16,070	32		
中之條郡	33 郡部	2,032	9	705	—	—	—	—	—	15	882	33		
	34 郡部	6,218	1	1,380	—	—	—	—	—	36	1,473	34		
桐生市	35 市部	7,895	7	209	—	—	—	—	—	109	2,291	35		
	36 郡部	1,549	13	25	—	—	—	—	6	84	223	36		
	37 計	9,444	20	234	—	—	—	—	6	193	2,514	37		
館林市	38 市部	415,067	2	311,303	2	21	80	—	—	6	205,818	38		
	合計	43,847	175	2,529	3	1	1	6	2	831	10,362	39		
合計	39 市部	461,995	26	412	2	23	91	4	23	119	1,298	220,232	40	
	40 郡部	505,842	26	587	2	26	92	5	29	121	2,129	230,594	41	
	41 計	967,837	52	1,000	4	49	183	9	52	240	3,427	450,826	41	
總計	市部	8,486,774	504	29,389	858,602	1	970	11,123	422	3,054	145	28,848	1,710,885	
	郡部	1,045,356	315	4,868	373,758	5	157	973	19	142	1,003	19,118	381,591	
合計	9,532,130	819	34,257	1,232,360	6	1,127	12,096	441	3,196	1,148	47,966	2,092,476		
昭和	七年度	9,364,531	605	40,927	1,219,486	7	1,164	28,039	306	2,125	1,567	59,571	3,047,381	
	六年度	10,452,397	582	42,720	1,525,820	1	1,339	25,272	159	1,502	2,850	64,503	2,851,348	
	五年度	19,233,309	425	39,103	2,590,261	7	2,247	161,391	469	4,905	354	32,214	4,072,801	



府縣名	稅務署名	越 高		財產差押		處分決行		缺 損		翌年度へ繰越		
		人員	稅 額	人員	稅 額	人員	稅額	人員	稅額	人員	稅 額	
東 京 府	神田橋	麹町區	77	44,445	15	10,220	7	3,983	3	1,211	38	20,104
		神田區	161	25,610	40	3,890	5	185	15	817	59	13,870
		計	238	70,055	55	14,110	12	4,168	18	2,028	97	33,974
	永代橋	日本橋區	138	121,714	11	3,117	1	11	8	576	68	101,037
		京橋區	147	98,565	17	5,746	7	60	2	28	81	74,310
		計	229	86,212	41	4,104	3	15	16	918	86	36,031
	幸 橋	芝罘區	60	8,071	8	181	3	38	4	65	23	3,342
		布計區	289	94,283	49	4,285	6	53	20	983	109	39,373
		計	32	2,396	7	130	2	17	1	25	5	852
	四 谷	赤坂區	62	5,444	16	1,119	4	22	4	60	10	543
		四牛區	70	9,173	23	707	—	—	1	25	23	6,052
		計	164	17,013	46	1,956	6	39	6	110	38	7,447
	水道橋	小石川區	78	6,608	17	910	2	19	4	19	39	3,369
		本郷區	86	9,609	13	863	4	84	1	36	36	5,369
		計	164	16,217	30	1,773	6	103	5	20	75	8,738
厩 橋	下谷區	229	14,078	30	1,420	6	106	16	143	89	7,926	
	浅草區	241	23,052	74	7,815	3	22	22	435	118	11,956	
	計	470	37,130	104	9,235	9	128	38	578	207	19,882	
兩國橋	本所區	185	25,504	68	1,728	6	70	4	24	31	10,940	
	深川區	142	6,910	49	2,576	9	76	—	23	23	2,168	
	計	327	32,414	117	4,304	15	146	4	24	54	13,108	
品 川	品川區	126	25,613	44	3,930	9	361	2	14	38	16,624	
	目黒區	25	1,983	13	491	3	55	1	6	12	524	
	計	26	1,068	8	362	4	176	1	90	9	427	
澁 橋	大森區	57	2,798	25	1,347	4	62	2	33	17	1,459	
	蒲田區	39	1,536	17	1,271	3	143	1	19	11	328	
	計	23	1,525	3	396	—	—	—	—	17	1,051	
澁 橋	澁谷區	296	34,523	110	7,797	23	797	7	162	104	20,413	
	中野區	66	50,448	11	493	3	65	—	26	26	2,942	
	計	52	4,154	13	677	1	8	—	21	21	1,282	
板 橋	中野區	23	2,555	5	342	1	33	1	59	7	835	
	杉並區	9	223	3	50	—	—	—	2	2	115	
	計	150	57,380	32	1,562	5	106	1	59	56	5,174	
板 橋	豐島區	106	32,516	24	2,879	1	37	—	30	30	3,744	
	荒川區	41	13,681	12	512	—	—	—	16	16	1,568	
	計	94	28,648	66	3,768	5	38	—	66	66	16,691	
板 橋	板橋區	58	21,436	11	183	—	—	—	8	8	197	
	立川區	36	5,850	7	230	—	—	—	3	3	255	
	計	335	102,131	120	7,572	6	75	—	123	123	22,455	
龜 戸	足立區	28	1,192	9	147	—	—	—	14	14	536	
	葛飾區	47	2,112	20	394	1	26	—	9	9	1,155	
	計	54	5,179	19	551	—	—	—	14	14	3,943	
東 京 市	立川區	22	1,243	5	161	3	98	—	10	10	1,027	
	江戶區	12	921	1	5	—	—	—	5	5	803	
	計	163	10,647	54	1,258	4	124	—	52	52	7,464	
東 京 市	市計	2,881	692,072	745	62,715	100	5,810	109	4,568	1,064	353,375	
	八王子市	3	323	—	—	—	—	—	3	3	323	
	計	6	382	—	—	—	—	—	3	3	323	
合 計	市郡部	2,884	692,395	745	62,715	100	5,810	109	4,568	1,067	352,698	
	市郡部	3	382	—	—	—	—	—	3	3	323	
	計	2,887	692,454	745	62,715	100	5,810	109	4,568	1,067	353,698	
神 奈 川 縣	橫濱市	497	524,047	102	4,601	12	249	3	106	264	125,859	
	計	497	524,047	102	4,601	12	249	3	106	264	125,859	
	川崎市	5	49	—	—	—	—	—	3	3	34	
合 計	市郡部	5	49	—	—	—	—	—	3	3	34	
	市郡部	19	668	1	31	—	—	—	2	2	67	
	計	4	396	—	—	—	—	—	—	—	—	
合 計	市郡部	23	1,064	1	31	—	—	—	2	2	67	

府縣名	稅務署名	越 高		財產差押		處分決行		缺 損		翌年度へ繰越		
		人員	稅 額	人員	稅 額	人員	稅額	人員	稅額	人員	稅 額	
神 奈 川 縣	藤澤郡	藤澤市	12	8,376	5	633	4	134	2	89	3	8,010
		大磯郡	15	667	—	—	—	—	—	—	1	305
		計	24	1,453	—	—	—	—	—	—	2	103
	小田原郡	小田原市	39	2,120	—	—	—	—	—	—	3	408
		原市	4	1,314	—	—	—	—	—	—	2	1,222
		計	536	525,431	103	4,532	12	249	3	106	270	126,265
	合 計	市郡部	44	11,539	5	633	4	134	2	86	7	9,335
		市郡部	580	536,970	108	5,265	16	333	5	192	277	135,600
		計	13	873	1	56	—	—	—	—	2	231
	浦 和	浦和市	20	964	5	158	—	—	—	—	24	466
		和木市	24	4,369	—	—	—	—	—	—	8	1,461
		計	57	6,206	6	214	—	—	—	—	34	2,158
	埼 玉 縣	川越市	3	22	—	—	—	—	—	—	—	—
		秩父郡	14	862	5	55	—	—	—	—	—	—
		計	17	884	5	55	—	—	—	—	—	—
熊 谷 郡	熊谷市	4	84	4	84	—	—	—	—	1	66	
	熊谷市	18	1,548	2	1,228	—	—	—	—	6	1,336	
	計	22	1,632	6	1,312	—	—	—	—	7	1,402	
忍 粕 壁 郡	忍市	12	670	1	90	—	—	—	—	1	52	
	粕壁市	3	301	—	—	—	—	—	—	2	82	
	計	40	1,943	10	298	—	—	—	—	27	763	
合 計	市郡部	71	7,750	8	1,373	—	—	—	—	17	2,931	
	市郡部	111	9,693	18	1,671	—	—	—	—	44	3,694	
	計	13	615	—	—	—	—	—	—	2	24	
千 葉 縣	千葉市	10	434	1	38	—	—	—	—	—	—	
	葉市	23	1,049	1	38	—	—	—	—	2	24	
	計	47	9,915	2	31	1	20	—	—	24	3,694	
千 葉 縣	佐原市	8	567	—	—	—	—	—	—	1	250	
	銚子市	10	267	—	—	—	—	—	—	6	228	
	計	8	67	1	5	—	—	—	—	4	45	
合 計	市郡部	18	334	1	5	—	—	—	—	10	273	
	市郡部	12	95	6	49	—	—	—	—	4	45	
	計	18	2,629	7	324	2	54	—	—	3	964	
合 計	市郡部	6	4,023	—	—	3	22	—	—	3	4,001	
	市郡部	20	520	—	—	—	—	—	—	5	135	
	計	23	882	—	—	—	—	—	—	8	252	
合 計	市郡部	129	18,250	17	447	6	96	—	—	44	9,134	
	市郡部	152	19,132	17	447	6	96	—	—	52	9,386	
	計	41	2,375	11	677	1	27	2	11	9	211	
山 梨 縣	甲府市	80	3,048	25	577	6	42	1	23	6	2,025	
	甲府市	121	5,423	36	1,254	7	89	3	34	15	2,236	
	計	7	173	1	24	—	—	—	—	1	24	
合 計	市郡部	3	1,550	—	—	—	—	—	—	—	—	
	市郡部	20	1,249	—	—	—	—	—	—	6	425	
	計	41	3,375	11	677	1	27	2	11	9	211	
合 計	市郡部	110	6,020	26	601	6	42	1	23	13	2,474	
	市郡部	151	8,395	37	1,278	7	69	3	34	22	2,685	
	計	9	1,952	2	164	1	6	3	537	1	114	
栃 木 縣	宇都宮市	9	1,952	2	164	1	6	3	537	1	114	
	宇都宮市	5	920	1	837	—	—	—	—	1	15	
	計	3	356	—	—	—	—	—	—	—	—	
合 計	市郡部	16	331	3	34	—	—	—	—	1	17	
	市郡部	3	267	—	—	—	—	—	—	3	267	
	計	4	32	—	—	—	—	—	—	3	11	
合 計	市郡部	7	299	—	—	—	—	—	—	6	278	
	市郡											



府縣名	稅務署名	越 高		財產差押		處分決行		缺 損		翌年度繰越			
		人員	稅 額	人員	稅 額	人員	稅額	人員	稅額	人員	稅 額		
茨城縣	水戸市	7	202	1	12					3	54		
		21	386							5	55		
		28	588	1	12					8	109		
		21	810	1	35					1	35		
		19	571	5	43					20	438		
		1	524	1	524	1	524						
		10	29,640	2	25					1	236		
		1	37			1	28						
		2	931										
		7	202	1	12					3	54		
		75	32,899	9	627	2	552			27	764		
		82	33,101	10	639	2	552			30	818		
		13	2,286	5	82					5	578		
		7	118	1	3					1	6		
		20	2,404	6	85					6	584		
群馬縣	高崎市	34	1,349	14	487					13	532		
		54	873	22	370					1	623		
		88	2,222	36	857					14	1,155		
		5	11,409							5	11,399		
		37	1,256							27	808		
		7	429							2	331		
		44	1,685							29	1,139		
		1	386,483	1	310,000								
		84	4,891	19	569					45	1,918		
		74	399,312	24	310,373					9	12,359		
		158	404,203	43	310,942					54	14,277		
		總計	市郡部	3,627	1,230,338	891	69,067	114	6,092	117	5,222	1,433	48,542
				534	477,468	93	314,925	18	824	4	245	122	37,040
				4,161	1,707,806	984	383,992	132	6,916	121	5,467	1,555	520,582
				3,653	1,279,501	769	155,320	119	11,530	90	2,906	1,468	531,302
2,918	1,444,635			772	239,325	150	20,389	136	75,774	943	518,857		
昭和	七六五年度	2,292	1,325,848	692	252,575	86	10,485	254	96,737	718	408,986		

府縣名	稅務署名	越 高		財產差押		處分決行		缺 損		翌年度繰越		
		人員	稅 額	人員	稅 額	人員	稅額	人員	稅額	人員	稅 額	
東京府	神田區	1	11									
		2	13,335							2	13,335	
		1	730							1	730	
		1	65									
		1	4									
		5	187,161							4	186,788	
		11	201,306							7	200,853	
		11	201,306							7	200,853	
		4	801							2	744	
		4	801							2	744	
		1	644									
		1	644									
		總計	市郡部	11	201,306						7	200,853
				5	1,445						2	744
				16	202,751						9	201,597
14	204,258								11	202,306		
11	211,650			1	1,873	1	5,174	2	570	6	161,639	
昭和	七六五年度	16	181,561	2	65,508	1	37	1	7,237	8	124,040	

府縣名	稅務署名	越 高		財產差押		處分決行		缺 損		翌年度繰越			
		人員	稅 額	人員	稅 額	人員	稅額	人員	稅額	人員	稅 額		
東京府	神田區	472	28,669	56	3,518	40	4,600	59	498	139	12,872		
		386	19,258	70	7,896	34	6,091	44	305	150	8,031		
		858	47,927	126	11,414	74	10,691	103	803	289	20,903		
		794	28,028	81	6,329	32	2,506	96	1,640	397	18,236		
		673	34,275	106	3,647	17	188	66	2,116	263	22,160		
		幸橋區	芝麻布計	1,051	49,586	132	6,863	27	561	124	2,992	541	23,578
				445	11,030	133	2,655	97	1,385	88	3,397	127	5,629
				1,496	60,616	265	9,518	124	1,946	212	6,389	668	29,207
				270	12,732	16	333	1	2	50	679	115	9,299
				247	6,601	17	447	5	45	46	331	89	4,431
		水道橋區	小石川計	267	15,012	12	131	7	27	59	830	154	10,238
				784	34,345	45	911	13	74	155	1,840	358	23,968
				503	33,706	42	2,487	18	283	57	1,512	235	24,487
				503	20,691	23	2,553	20	767	53	807	232	12,188
				1,006	54,397	65	5,040	38	1,050	110	2,319	467	36,675
板橋區	下谷計	831	33,602	52	1,458	20	167	76	658	490	25,468		
		1,377	57,726	174	7,596	6	37	166	1,545	680	38,919		
		2,208	91,328	226	9,054	26	204	242	2,203	1,170	64,387		
		657	17,771	113	4,367	8	328	63	550	277	11,689		
		394	7,993	68	1,398	9	55	42	757	168	4,633		
品川區	品川計	1,051	25,764	181	5,765	17	383	105	1,307	445	16,322		
		988	47,197	188	6,604	24	272	93	760	312	30,404		
		546	21,631	131	11,122	15	148	18	87	198	14,508		
		285	5,463	58	1,067	9	132	19	130	100	4,109		
		722	13,152	117	2,736	16	397	70	676	245	7,770		
澁谷區	澁谷計	421	10,376	69	1,014	13	94	59	419	144	5,888		
		657	20,203	153	4,663	36	219	15	60	208	10,721		
		3,619	118,022	716	27,206	113	1,262	274	2,132	1,207	73,400		
		441	122,564	17	143	5	31	3	7	265	121,483		
		194	5,212	14	214	3	66	3	8	98	3,116		
板橋區	板橋計	142	9,328	7	119	2	15	17	210	68	3,352		
		213	2,253	19	365	3	18	3	22	103	1,052		
		990	139,357	57	841	13	130	26	247	534	129,003		
		728	19,117	202	5,842	4	27	55	425	469	15,714		
		312	8,654	51	1,239			26	148	136	6,458		
練馬區	練馬計	683	16,393	173	3,282	5	200	69	572	369	12,618		
		359	7,450	42	386	7	19	6	26	78	5,829		
		210	5,851	49	1,254	4	17	2	6	120	4,907		
		2,292	57,465	517	12,003	20	263	158	1,177	1,172	45,526		
		195	1,885	12	318	5	24	6	25	132	1,186		
八王子市	八王子計	410	11,225	63	1,537	17	246	33	250	230	8,341		
		465	9,654	89	1,118	10	66	28	239	239	6,970		
		170	1,874	20	182	2	16	9	31	85	560		
		167	1,941	15	167	7	29	12	111	86	1,239		
		1,407	26,579	199	3,322	41	381	88	656	772	18,296		
府東京市計	市郡部	17,178	718,103	2,584	95,050	528	19,078	1,635	22,829	7,742	498,083		
		4	25	3	22			1	2	3	22		
		268	4,355	65	798					95	2,342		
		272	4,380	68	820			1	2	98	2,364		
		總計	市郡部	17,182	718,128	2,587	95,072	528	19,078	1,636	22,831	7,745	498,105
268	4,355			65	798					95	2,342		
17,450	722,483			2,652	95,870	528	19,078	1,636	22,831	7,840	500,447		



府縣名	稅務署名	越 高		財產差押		處分決行		缺 損		翌年度繰越	
		人員	稅 額	人員	稅 額	人員	稅額	人員	稅額	人員	稅 額
神奈川縣	橫濱市	2,350	257,315	87	1,426	23	268	199	6,382	1,374	221,511
		1	3	—	—	—	—	—	—	—	—
	川崎市	2,351	257,318	87	1,426	23	268	199	6,382	1,374	221,511
		87	1,623	49	1,418	17	1,094	3	7	4	127
	橫須賀市	96	1,679	49	1,418	17	1,094	3	7	1	6
		427	3,030	49	247	4	59	—	—	64	680
	藤澤市	65	1,385	9	68	—	—	—	—	41	562
		492	4,415	58	315	4	59	—	—	105	1,242
	大磯郡	207	15,976	51	2,217	8	135	35	678	40	12,118
		82	1,598	11	103	—	—	—	—	57	898
	小田原郡	16	2,359	6	84	2	7	2	28	7	556
		98	3,957	17	187	2	7	2	28	64	1,454
	合計	2,946	262,566	196	3,194	44	1,421	202	6,380	1,499	223,216
		340	22,957	70	2,509	10	147	37	706	120	15,569
		3,286	286,523	266	5,703	54	1,563	239	7,086	1,619	238,785
埼玉縣	浦和市	61	653	8	186	—	—	—	—	30	437
		73	1,566	10	57	—	—	—	—	13	944
	川越市	58	803	15	165	1	2	—	—	32	454
		192	3,022	33	408	1	2	—	—	75	1,835
	秩父郡	2	24	1	20	—	—	—	—	—	—
		17	688	2	22	—	—	—	—	—	—
	熊谷郡	19	712	3	42	—	—	—	—	—	—
		23	274	5	128	—	—	—	—	—	—
	忍郡	8	110	7	36	—	—	—	—	3	11
		26	1,084	1	694	—	—	—	—	9	194
	合計	34	1,194	8	730	—	—	—	—	12	205
		21	1,269	1	2	—	—	2	746	7	43
		21	135	8	66	4	12	—	—	—	—
		144	2,353	26	299	—	—	—	—	46	1,392
		166	4,253	32	1,077	5	14	2	746	48	691
	310	6,606	58	1,376	5	14	2	746	94	2,083	
千葉縣	千葉市	103	864	1	43	3	48	22	77	15	73
		55	425	2	35	2	35	5	23	16	131
	松戸郡	158	1,289	3	78	5	83	27	100	31	204
		146	2,181	17	244	8	29	—	—	66	1,530
	銚子郡	49	1,579	8	321	10	370	—	—	18	423
		28	133	4	21	—	—	—	—	10	56
	東金郡	4	105	—	—	—	—	—	—	—	—
		32	238	4	21	—	—	—	—	10	56
	北條郡	42	943	6	185	—	—	1	572	10	49
		11	230	4	26	2	182	—	—	—	—
	合計	12	128	3	61	—	—	—	—	3	39
		23	204	—	—	—	—	1	8	7	65
		131	997	5	64	3	48	22	77	25	129
		342	5,795	40	872	22	616	7	603	120	2,237
		473	6,792	45	936	25	664	29	680	145	2,366
山梨縣	甲府市	101	5,743	20	172	—	—	7	26	43	4,962
		63	2,104	15	358	1	3	2	39	20	406
	山梨郡	164	7,847	35	530	1	3	9	65	63	5,368
		6	60	—	—	—	—	—	—	2	13
	合計	7	50	4	12	—	—	—	—	—	—
		33	768	7	311	—	—	—	—	6	64
		101	5,743	20	172	—	—	7	26	43	4,962
		109	2,982	26	681	1	3	2	39	28	483
		210	8,725	46	853	1	3	9	65	71	5,445

府縣名	稅務署名	越 高		財產差押		處分決行		缺 損		翌年度繰越		
		人員	稅 額	人員	稅 額	人員	稅額	人員	稅額	人員	稅 額	
栃木縣	宇都宮市	31	1,422	5	264	2	2	14	295	10	1,034	
		4	40	—	—	—	—	—	—	—	—	
	沼南郡	35	1,462	5	264	2	2	14	295	11	1,037	
		26	517	—	—	—	—	—	—	14	201	
	大田郡	2	15	—	—	—	—	—	—	2	15	
		31	340	2	45	—	—	—	—	8	119	
	足利市	93	1,878	22	627	—	—	4	10	22	643	
		—	—	—	—	—	—	—	—	—	—	
	合計	6	2,693	—	—	1	519	—	—	4	1,858	
		6	2,693	—	—	1	519	—	—	4	1,858	
		31	1,422	5	264	2	2	14	295	10	1,034	
		162	5,483	24	672	1	519	4	10	51	2,839	
		193	6,905	29	936	3	521	18	305	61	3,873	
	茨城縣	水戸市	81	2,330	7	261	2	435	—	—	36	1,022
			8	455	2	380	—	—	2	19	2	99
太田郡		89	2,785	9	641	2	435	2	19	38	1,121	
		33	1,344	11	1,025	—	—	4	12	13	593	
龍ヶ崎郡		107	1,028	26	242	—	—	—	—	41	335	
		17	683	—	—	—	—	—	—	5	604	
浦臼郡		23	334	—	—	—	—	—	—	3	12	
		13	221	4	105	4	122	—	—	1	3	
合計		4	54	—	—	—	—	—	—	3	26	
		2	10	—	—	—	—	—	—	—	—	
		81	2,330	7	261	2	435	—	—	36	1,022	
		207	4,129	43	1,752	4	122	6	31	68	1,672	
		288	6,459	50	2,013	6	557	6	31	104	2,694	
群馬縣		前橋市	37	2,002	7	110	—	—	7	29	12	1,774
			37	2,063	10	1,379	—	—	—	—	21	1,742
	高崎市	74	4,065	17	1,489	—	—	7	29	33	3,516	
		129	1,078	13	121	—	—	4	22	24	187	
	中之條郡	157	1,590	49	713	—	—	—	—	35	880	
		286	2,668	62	834	—	—	4	22	59	1,067	
	桐生市	7	131	7	131	4	124	—	—	—	—	
		1	49	—	—	—	—	—	—	—	—	
	合計	24	118	—	—	—	—	—	—	14	72	
		19	339	3	186	—	—	—	—	10	181	
		43	457	3	186	—	—	—	—	24	253	
		190	3,198	20	231	—	—	11	51	50	2,033	
		221	4,172	69	2,409	4	124	—	—	66	2,803	
		411	7,370	89	2,640	4	124	11	51	116	4,836	
	昭和	市部	20,806	997,737	2,866	99,557	579	20,984	1,892	29,669	9,454	731,893
1,815			54,126	369	10,770	47	1,540	58	2,135	596	28,636	
郡部		22,621	1,051,863	3,235	110,327	626	22,524	1,950	31,804	10,050	760,529	
		七年度	20,205	1,036,520	2,924	131,101	437	14,940	1,455	24,419	9,502	718,206
合計		14,484	1,052,738	2,415	160,427	523	91,453	1,714	51,842	5,039	583,530	
		九年度	9,944	850,525	2,309	201,067	525	47,532	1,581	20,702	2,787	429,951



府縣名	稅務署名	越 高		財產差押		處分決行		缺 損		翌年度へ繰越		
		人員	稅 額	人員	稅 額	人員	稅額	人員	稅額	人員	稅 額	
東	神田橋	龜町區	549	73,114	71	13,738	47	8,583	62	1,709	177	32,976
		神田區	548	44,879	110	11,786	39	6,276	59	1,122	209	21,901
		計	1,097	117,993	181	25,524	86	14,859	121	2,831	386	54,877
	永代橋	日本橋區	934	163,077	92	9,446	33	2,517	104	2,216	467	132,608
		京橋區	821	133,570	123	9,393	24	248	68	2,144	345	97,200
	幸橋	芝布區	1,281	135,863	173	10,967	30	576	140	3,910	627	59,609
		計	1,786	154,964	314	13,803	130	1,999	232	7,372	777	68,580
	四谷	赤坂區	302	15,128	23	463	3	19	51	704	120	10,151
		牛込區	309	12,045	33	1,566	9	67	50	391	99	4,974
		計	948	27,173	56	2,029	12	86	101	1,095	219	15,125
	水道橋	小石川區	582	40,318	59	3,397	20	302	61	1,531	274	27,856
		計	1,171	70,618	95	6,813	44	1,153	115	2,339	542	45,413
	厩橋	下谷區	1,060	47,680	82	2,878	26	273	92	801	579	33,394
		計	1,618	80,778	248	15,411	9	59	188	1,980	798	50,875
	兩國橋	本所區	842	43,275	181	6,095	14	398	67	574	308	22,629
計		1,378	58,178	298	10,069	32	529	109	1,331	499	29,430	
品川	品川區	1,119	259,971	232	10,534	33	633	95	774	354	233,816	
	品川區	571	23,614	144	11,613	18	203	19	93	210	15,032	
	品川區	311	6,531	66	1,429	13	308	20	220	109	4,536	
	品川區	779	15,950	142	4,083	20	459	72	709	262	9,222	
	計	3,920	339,706	826	35,003	136	2,059	281	2,294	1,315	280,601	
淀橋	澁谷區	507	173,012	28	636	8	96	3	7	291	124,425	
	計	246	9,366	27	891	4	74	3	8	119	4,398	
	計	1,140	196,737	89	2,403	18	236	27	306	590	134,177	
板橋	豐島區	834	51,633	226	8,721	5	64	55	425	499	19,458	
	板橋區	353	22,335	63	1,751	—	—	26	148	152	8,026	
	板橋區	777	45,041	239	7,050	10	238	69	572	435	29,309	
	板橋區	417	28,886	53	569	7	19	6	26	86	6,026	
	計	2,627	159,596	637	19,575	26	338	158	1,177	1,295	67,981	
龜戸	立島區	223	3,077	21	465	5	24	6	25	146	1,722	
	龜戸區	457	13,337	83	1,931	18	272	33	250	239	9,496	
	龜戸區	519	14,833	108	1,669	10	66	28	239	253	10,913	
	龜戸區	192	3,117	25	343	5	114	9	31	95	1,587	
	計	1,570	37,226	253	4,580	45	505	88	650	824	25,760	
東京市計		20,070	1,611,481	3,329	157,765	628	24,888	1,744	27,397	8,813	1,052,311	
府	八王子	八王子市	7	348	3	22	—	—	1	2	6	345
		計	278	4,762	68	820	—	—	1	2	101	2,687
合計	計	市部	20,077	1,611,829	3,332	157,787	628	24,888	1,745	27,399	8,819	1,052,656
		郡部	271	4,414	65	798	—	—	—	—	95	2,342
合計		20,348	1,616,243	3,397	158,585	628	24,888	1,745	27,399	8,914	1,054,998	

府縣名	稅務署名	越 高		財產差押		處分決行		缺 損		翌年度へ繰越		
		人員	稅 額	人員	稅 額	人員	稅額	人員	稅額	人員	稅 額	
神奈川縣	橫濱	橫濱市	2,847	781,362	189	6,027	35	517	202	6,488	1,638	347,370
		計	2,848	781,365	189	6,027	35	517	202	6,488	1,638	347,370
		計	92	1,672	49	1,418	17	1,094	3	7	7	161
	川崎	川崎市	101	1,728	49	1,418	17	1,094	3	7	8	167
		計	446	3,698	50	278	4	59	—	—	66	747
		計	69	1,781	9	68	—	—	—	—	41	562
		計	515	5,479	59	346	4	59	—	—	107	1,309
		計	219	24,352	56	2,850	12	269	37	764	43	20,128
	大磯	大磯郡	97	2,265	11	103	—	—	—	—	58	1,203
		計	40	3,812	6	84	2	7	2	28	9	659
		計	137	6,077	17	187	2	7	2	28	67	1,862
	小田原	小田原郡	46	4,492	4	140	—	—	—	—	33	3,549
		計	3,482	788,997	299	7,826	56	1,670	205	6,495	1,769	349,481
	合計	市部	384	34,496	75	3,142	14	276	39	792	127	24,904
		計	3,866	823,493	374	10,968	70	1,946	244	7,287	1,896	374,385
埼玉縣	浦和	浦和市	74	1,526	9	242	—	—	—	—	32	668
		計	93	2,530	15	215	—	—	—	—	37	1,410
		計	82	5,172	15	165	1	2	—	—	40	1,915
	川越	川越市	249	9,228	39	622	1	2	—	—	109	3,993
		計	5	46	1	20	—	—	—	—	—	—
	秩父	秩父郡	36	1,550	7	77	—	—	—	—	—	—
		計	23	274	5	128	—	—	—	—	—	—
		計	12	194	11	120	—	—	—	—	4	77
	熊谷	熊谷郡	44	2,632	3	1,922	—	—	—	—	15	1,530
		計	56	2,826	14	2,042	—	—	—	—	19	1,607
忍野	忍野郡	33	1,939	2	92	—	—	—	—	8	95	
	計	24	436	8	66	4	12	1	136	2	82	
合計	市部	184	4,296	36	597	—	—	—	—	73	2,155	
	計	237	12,003	40	2,450	5	14	3	882	65	3,622	
合計		421	16,299	76	3,047	5	14	3	882	138	5,777	
千葉縣	千葉	千葉市	116	1,479	1	43	3	48	22	77	17	97
		計	65	859	3	73	2	35	5	23	16	131
		計	181	2,338	4	116	5	83	27	100	33	228
	松戸	松戸郡	193	12,096	19	275	9	49	—	—	90	5,224
		計	57	2,146	8	321	10	370	—	—	19	673
	銚子	銚子郡	38	400	4	21	—	—	—	—	16	284
		計	12	172	1	5	—	—	—	—	4	45
	東葛	東葛郡	50	572	5	26	—	—	—	—	20	329
		計	54	1,038	12	234	—	—	—	—	14	94
	更木	更木郡	29	2,859	11	350	4	230	—	—	3	964
計		18	4,151	3	61	3	22	—	—	6	4,040	
北條	北條郡	43	724	—	—	—	—	—	—	12	200	
	計	154	1,879	5	64	3	48	22	77	33	381	
合計	市部	471	24,045	57	1,319	28	712	7	603	164	11,371	
	計	625	25,924	62	1,383	31	760	29	680	197	11,752	
山梨縣	甲府	甲府市	142	8,118	31	849	1	27	9	37	52	5,173
		計	147	5,953	40	935	7	45	3	62	28	3,175
		計	289	14,071	71	1,784	8	72	12	99	80	8,348
	津久井	津久井郡	13	233	1	24	—	—	—	—	3	37
		計	10	1,600	4	12	—	—	—	—	—	—
	韮原	韮原郡	53	2,017	7	311	—	—	—	—	12	489
		計	142	8,118	31	849	1	27	9	37	52	5,173
	合計	市部	223	9,803	52	1,282	7	41	3	62	45	3,701
		計	365	17,921	83	2,131	8	72	12	99	95	8,874



國稅滯納表

府縣名	稅務署名	越 高		財產差押		處分決行		缺 損		翌年度へ繰越		
		人員	稅 額	人員	稅 額	人員	稅額	人員	稅額	人員	稅 額	
栃 木 縣	宇都宮市	40	3,374	7	428	3	8	17	832	11	1,148	
		4	40	—	—	—	—	—	—	1	3	
	計		44	3,414	7	428	3	8	17	832	12	1,151
	鹿沼郡	31	1,437	1	837	—	—	—	—	15	216	
		5	371	—	—	—	—	—	—	2	15	
	沼木郡	31	340	2	45	—	—	—	—	8	119	
		109	2,209	25	661	—	—	4	10	23	660	
	足利市	3	267	—	—	—	—	—	—	3	267	
		10	2,725	—	—	1	519	—	—	7	1,869	
	計		13	2,992	—	—	1	519	—	10	2,136	
合 計	43	3,641	7	428	3	8	17	832	14	1,415		
	190	7,122	28	1,543	1	519	4	10	56	2,882		
計		233	10,763	35	1,971	4	527	21	842	70	4,297	
茨 城 縣	水戸市	88	2,532	8	273	2	435	—	—	39	1,076	
		29	841	2	380	—	—	2	19	7	154	
	計		117	3,373	10	653	2	435	2	19	46	1,230
	大田郡	54	2,154	12	1,060	—	—	4	12	14	628	
		126	1,599	31	285	—	—	—	—	61	773	
	鹿嶋郡	18	1,207	1	524	—	—	—	—	5	604	
		23	334	—	—	—	—	—	—	3	12	
	土浦郡	23	29,861	6	130	4	122	—	—	2	239	
		5	91	—	—	1	28	—	—	3	26	
	合 計	88	2,532	8	273	2	435	—	—	39	1,076	
282		37,028	52	2,379	6	674	6	31	95	2,436		
計		370	39,560	60	2,652	8	1,109	6	31	134	3,512	
前 橋 郡	前橋市	50	4,288	12	192	—	—	7	29	17	2,352	
		44	2,181	11	1,382	—	—	—	—	22	1,748	
	計		94	6,469	23	1,574	—	—	7	29	39	4,100
	高崎郡	163	2,427	27	608	—	—	4	22	37	719	
		211	2,463	71	1,083	—	—	—	—	36	1,503	
	計		374	4,890	98	1,691	—	—	4	22	73	2,222
	中之條郡	7	131	7	131	4	124	—	—	—	—	
		7	12,102	—	—	—	—	—	—	5	11,399	
	桐生市	61	1,374	—	—	—	—	—	—	41	880	
		26	768	3	186	—	—	—	—	12	512	
計		87	2,142	3	186	—	—	—	53	1,392		
合 計	274	8,089	39	806	—	—	11	51	95	3,951		
	296	404,128	93	312,782	4	124	—	—	75	15,162		
計		570	412,217	132	313,582	4	124	11	51	170	19,113	
馬 郡	市 部	24,444	2,429,381	3,757	168,624	693	27,076	2,005	34,891	10,894	1,416,288	
		郡 部	4,354	533,939	462	325,695	65	2,364	62	2,380	720	66,420
	計		26,798	2,962,420	4,219	494,319	758	29,440	2,067	37,271	11,614	1,482,708
	七 年 度	23,872	2,520,279	3,693	286,421	556	26,470	1,545	27,325	10,981	1,451,814	
		六 年 度	17,413	2,709,023	3,188	401,625	674	117,016	1,852	128,185	5,988	1,264,026
	五 年 度		12,252	2,357,934	3,003	519,150	612	58,054	1,836	305,676	3,513	962,977

國稅滯納表

府縣名	稅務署名	越 高		財產差押		處分決行		缺 損		翌年度へ繰越		
		人員	稅 額	人員	稅 額	人員	稅額	人員	稅額	人員	稅 額	
東 京 府	神田橋區	21	24	—	—	—	—	—	—	—	—	
		45	24	—	—	—	—	—	—	—	—	
	計		66	48	—	—	—	—	—	—	—	
	永代橋區	33	42	3	2	3	2	—	—	—	—	
		28	14	—	—	—	—	—	—	—	—	
	幸 橋區	52	68	5	0	5	0	—	—	—	—	
		43	294	32	257	32	257	—	—	—	—	
	計		130	1,377	37	257	37	257	—	—	32	970
	四 谷區	7	12	—	—	—	—	—	—	—	—	
		12	37	—	—	—	—	—	—	—	—	
計		19	49	—	—	—	—	—	—	—		
水道橋區	45	33	—	—	—	—	—	—	—	—		
	29	21	—	—	—	—	—	—	—	—		
計		74	54	—	—	—	—	—	—	—		
既 橋區	47	51	—	—	—	—	—	—	—	—		
	27	20	2	0	2	0	—	—	—	—		
計		74	71	2	0	2	0	—	—	—		
兩國橋區	60	72	—	—	—	—	—	—	—	—		
	24	17	—	—	—	—	—	—	—	—		
計		84	89	—	—	—	—	—	—	—		
品 川區	36	28	—	—	—	—	—	—	—	18	20	
	5	32	—	—	—	—	—	—	—	6	5	
計		41	60	—	—	—	—	—	—	24	25	
澁 谷區	115	163	13	7	2	1	12	11	33	103		
	127	115	4	4	—	—	—	—	12	19		
計		242	278	17	11	2	1	12	45	122		
澁 谷區	6	1	—	—	—	—	—	—	—	—		
	2	1	—	—	—	—	—	—	—	—		
計		8	2	—	—	—	—	—	—	—		
板 橋區	37	58	2	4	—	—	—	—	6	4		
	47	61	2	4	—	—	—	—	6	4		
計		84	119	4	8	—	—	—	12	8		
豐 島區	28	7	—	—	—	—	—	—	11	6		
	4	6	—	—	—	—	—	—	—	—		
計		32	13	—	—	—	—	—	11	6		
板 橋區	14	22	—	—	—	—	—	—	3	2		
	11	12	—	—	—	—	—	—	6	11		
計		25	34	—	—	—	—	—	9	13		
足 立區	89	355	10	71	6	3	—	—	39	275		
	146	402	10	71	6	3	—	—	59	294		
計		235	757	20	142	12	6	—	98	569		
龜 戶區	362	665	159	418	14	118	—	—	76	59		
	39	6	4	1	—	—	—	—	3	0		
計		401	671	163	419	14	118	—	79	59		
江 戶區	52	50	4	10	—	—	—	—	15	26		
	261	279	60	68	8	7	—	—	45	61		
計		313	329	64	78	12	15	—	60	87		
合 計	2,061	3,028	438	1,074	76	395	15	11	311	607		
	青 梅 郡 部	—	—	—	—	—	—	—	—	—		
八 王 子 郡 部	342	173	14	49	—	—	—	—	27	47		
	342	173	14	49	—	—	—	—	27	47		
計		2,061	3,028	438	1,074	76	395	15	311	607		
合 計	377	1,188	14	49	—	—	—	—	59	1,017		
	2,438	4,216	452	1,123	76	395	15	11	370	1,624		



府縣名	稅務署名	越 高		財產差押		處分決行		缺 損		翌年度へ繰越	
		人員	稅 額	人員	稅 額	人員	稅額	人員	稅額	人員	稅 額
神奈川縣	橫濱市部	98	148	16	23	4	2	3	1	32	51
		98	148	16	23	4	2	3	1	32	51
	川崎市部	49	64	11	20	1	2	4	2	1	2
		12	22	1	3	—	—	—	—	4	5
	須賀野市部	61	86	12	23	1	2	4	2	5	7
		30	41	5	7	—	—	—	—	6	12
	藤澤郡部	23	90	3	4	—	—	—	—	—	6
		53	131	8	11	—	—	—	—	12	93
	大磯郡部	129	546	66	119	35	82	1	1	1	15
		275	473	49	74	—	—	5	1	33	69
	小田原郡部	275	473	49	74	—	—	5	1	33	69
		13	11	4	3	—	—	—	—	4	2
合計	177	253	32	50	5	4	7	3	39	65	
	452	1,142	123	203	35	82	6	2	48	172	
629	1,395	155	253	40	86	13	5	87	237		
埼玉縣	浦和市部	20	21	8	9	—	—	—	—	1	1
		136	118	7	23	—	—	—	—	38	33
	川越市部	280	586	49	143	—	—	—	—	48	137
		436	725	64	175	—	—	—	—	87	171
	秩父郡部	1	0	—	—	—	—	—	—	—	—
		63	66	1	0	—	—	—	—	—	—
	熊谷郡部	64	66	1	0	—	—	—	—	—	—
		31	12	6	1	5	1	—	—	1	0
	忍野郡部	3	28	—	—	—	—	—	—	—	—
		172	328	37	43	12	21	—	—	36	155
	合 計	175	356	37	43	12	21	—	—	36	155
		72	1,753	17	25	—	—	14	1,457	33	247
45	567	11	109	2	4	—	—	1	262		
合 計	160	167	15	32	—	—	—	—	39	34	
	663	3,312	121	321	19	26	14	1,457	119	801	
823	3,479	136	353	19	26	14	1,457	158	835		
千葉縣	千葉市部	4	3	1	5	—	—	—	—	1	1
		599	1,606	28	52	7	48	—	—	155	699
	松戸郡部	603	1,609	29	57	7	48	—	—	156	700
		151	289	16	66	—	—	—	—	59	160
	銚子郡部	348	3,447	48	1,276	31	1,492	—	—	52	224
		28	13	—	—	—	—	—	—	6	2
	東葛飾郡部	214	524	25	34	—	—	—	—	123	264
		242	537	25	34	—	—	—	—	129	266
	北葛飾郡部	736	1,750	277	639	—	—	—	—	89	227
		433	863	190	402	11	82	—	—	60	60
	合 計	80	275	17	77	—	—	5	7	33	126
		298	475	32	65	—	—	—	—	45	106
合 計	32	16	1	5	—	—	—	—	7	3	
	2,859	9,229	633	2,611	49	1,622	5	7	616	1,866	
2,891	9,245	634	2,616	49	1,622	5	7	623	1,869		
山梨縣	甲府市部	33	115	5	15	—	—	—	—	19	103
		383	1,461	100	438	5	8	8	4	55	467
	山梨郡部	416	1,576	105	453	5	8	8	4	74	570
		33	61	2	2	—	—	—	—	8	16
	富士郡部	82	325	18	91	9	17	—	—	10	59
		38	70	1	6	—	—	10	25	—	—
	合 計	33	115	5	15	—	—	—	—	19	103
		536	1,917	121	537	14	25	18	29	73	542
	569	2,032	126	552	14	25	18	29	92	645	

府縣名	稅務署名	越 高		財產差押		處分決行		缺 損		翌年度へ繰越	
		人員	稅 額	人員	稅 額	人員	稅額	人員	稅額	人員	稅 額
栃木縣	宇都宮市部	1	0	—	—	—	—	—	—	—	—
		208	768	30	148	17	136	1	3	37	135
	鹿沼郡部	209	768	30	148	17	136	1	3	37	135
		77	66	—	—	—	—	8	13	29	20
	沼南郡部	306	1,072	37	118	—	—	—	—	110	673
		218	393	29	55	—	—	—	—	81	127
	大田郡部	1,593	3,873	199	631	—	—	—	—	214	1,331
		—	—	—	—	—	—	—	—	—	—
	足利市部	55	61	—	—	—	—	—	—	5	4
		55	61	—	—	—	—	—	—	5	4
	合 計	1	0	—	—	—	—	—	—	—	—
		2,457	6,233	295	952	17	136	9	16	476	2,290
2,453	6,233	295	952	17	136	9	16	476	2,290		
茨城縣	水戸市部	17	10	1	1	—	—	—	—	1	0
		563	1,282	146	287	21	31	—	—	121	402
	太田郡部	580	1,292	147	288	21	31	—	—	122	402
		429	498	135	181	5	12	3	11	24	17
	鹿嶋郡部	226	539	74	177	—	—	—	—	107	291
		234	475	38	145	—	—	—	—	70	150
	龍ヶ崎郡部	364	1,043	126	352	3	0	12	8	132	616
		78	214	25	69	7	32	—	—	—	—
	下宮郡部	68	285	22	45	—	—	—	—	6	165
		22	61	18	57	—	—	—	—	—	—
	合 計	17	16	1	1	—	—	—	—	1	0
		1,984	4,397	584	1,313	36	75	15	19	466	1,641
2,001	4,407	585	1,314	36	75	15	19	461	1,641		
群馬縣	前橋市部	15	8	4	1	4	1	—	—	—	—
		27	33	5	7	—	—	—	—	5	10
	高崎市部	42	41	9	8	4	1	—	—	5	10
		257	491	86	263	3	12	—	—	6	7
	中之條郡部	299	542	91	268	3	12	—	—	18	111
		4	5	4	5	—	—	—	—	—	—
	桐生市部	7	10	7	10	—	—	—	—	—	—
		136	474	5	12	—	—	—	—	45	321
	館林郡部	136	474	5	12	—	—	—	—	45	321
		5	6	5	6	5	6	—	—	—	—
	合 計	57	59	9	6	4	1	—	—	6	7
		436	1,019	112	303	8	18	—	—	68	442
493	1,078	121	309	12	19	—	—	74	449		
昭和	總 計	2,538	3,648	501	1,183	85	400	22	14	422	819
		9,764	28,437	2,003	6,289	178	1,984	67	1,530	1,919	8,771
	七年度	12,302	32,085	2,504	7,472	263	2,384	89	1,544	2,341	9,590
		10,706	27,654	2,618	6,948	285	1,320	75	206	2,392	11,133
	六年度	3,752	20,497	1,069	5,254	229	1,288	61	203	829	6,320
		1,244	5,701	338	1,854	94	843	19	14	345	2,624



府縣名	稅務署名	越 高		財產差押		處分決行		缺 損		翌年度~繰越					
		人員	稅額	人員	稅額	人員	稅額	人員	稅額	人員	稅額				
東 京 府	神田橋	町區	11	3											
		神田區	14	10											
		永代橋	17	6											
		幸橋	12	14											
		日本橋區	38	27	1	0	1	0							
		芝罘區	18	77	8	18	8	18							
		布島區	2	81	4,972						1	76	4,731		
		計部	5	137	5,076	9	18	9	18		1	76	4,731		
		赤坂區	17	10											
		四谷區	7	7											
		谷區	20	9											
		水道橋	44	26											
		小石川區	13	13											
		下淺草區	19	14											
		東 京 府	兩國橋	本所區	27	12									
深川區	31			21											
品川區	58			33											
品川區	3			22	13	1	1		4	1	2	2			
品川區	38			34	3	7	2				6	3			
品川區	45			33							11	19			
品川區	2			95	121	10	17	2	9	8	9	11	5		
品川區	54			79			11	2	9	3	2	26	13		
品川區	2			142	159	14	13	4	3	2	2	50	64		
品川區	7			396	439	43	45	8	21	17	14	1	106	106	
澁谷區	16			21					2	12		1	0		
澁谷區	7			2								3	1		
澁谷區	10			4					2	0		28	50		
澁谷區	76			119	6	4					4	32	51		
東 京 府	板橋			豐島區	3	1									
		板橋區	6	2							2	1			
		板橋區	179	332	11	20	3	0			98	267			
		板橋區	188	335	11	20	3	0			100	268			
		立島區	4	78	33	2	0	8	2		31	14			
		立島區	4	13	1							2			
		立島區	4	9	12						4	19	12		
		立島區	43	24	6	3	4	1			2	13	6		
		立島區	47	33	4	2			2	2	63	34			
		立島區	8	190	103	2	10	5	12	3	2	4	63	34	
		東京市計	38	1,170	1,271	2	79	92	32	42	23	28	5	301	459
		青梅郡部	1	0										1	0
		八王子市部	44	349	564	6	81	118		1	5	14	8	91	215
		八王子市部	44	349	564	6	81	118		1	5	14	8	91	215
		合計	38	1,170	1,271	2	79	92	32	42	23	28	5	301	459
合計	46	431	5,536	6	81	118		1	5	14	9	168	4,946		
合計	84	1,601	6,807	8	160	210	32	42	1	28	14	469	5,405		

府縣名	稅務署名	越 高		財產差押		處分決行		缺 損		翌年度~繰越							
		人員	稅額	人員	稅額	人員	稅額	人員	稅額	人員	稅額						
神 奈 川 縣	橫濱	市部	17	84	126	6	6	3	1	3	2	2	3	12	14	52	66
		市部	17	84	126	6	6	3	1	3	2	2	3	12	14	52	66
		市部	6	28	143	2	2	—	—	—	—	—	—	—	—	—	—
		市部	6	8	4	3	4	—	—	—	—	—	—	—	—	—	—
		市部	6	36	147	5	6	—	—	—	—	—	—	—	—	—	—
		市部	4	24	5	1	0	—	—	—	—	—	—	—	—	—	—
		市部	4	20	28	4	8	—	—	—	—	—	—	—	—	—	—
		市部	8	44	33	5	8	—	—	—	—	—	—	—	—	—	—
		市部	4	140	552	3	48	136	1	43	91	6	15	2	0	7	0
		市部	6	8	34	3	5	—	—	—	—	—	—	—	—	—	—
		市部	6	319	544	26	19	—	—	—	—	—	—	—	—	—	—
		市部	6	327	578	29	24	—	—	—	—	—	—	—	—	—	—
		市部	6	14	21	4	2	—	—	—	—	—	—	—	—	—	—
		合計	21	144	308	6	12	10	1	3	2	2	7	18	15	67	201
		合計	20	501	1,149	3	85	169	1	43	91	8	15	1	87	241	
合計	41	645	1,457	9	97	179	2	46	93	2	15	33	16	154	442		
神 奈 川 縣	浦和	市部	2	28	7	1	8	—	—	—	—	—	—	—	—	—	—
		市部	7	29	18	4	3	—	—	—	—	—	—	—	—	—	—
		市部	33	124	211	7	19	92	—	—	—	—	—	—	—	—	—
		市部	42	181	236	8	31	96	—	—	—	—	—	—	—	—	—
		市部	2	1	1	—	—	—	—	—	—	—	—	—	—	—	—
		市部	2	11	14	2	1	—	—	—	—	—	—	—	—	—	—
		市部	2	12	15	2	1	—	—	—	—	—	—	—	—	—	—
		市部	7	141	121	1	9	8	2	4	—	—	—	—	—	—	—
		市部	38	121	496	10	66	171	2	9	23	—	—	—	—	—	—
		市部	38	126	504	10	71	179	2	9	23	—	—	—	—	—	—
		市部	12	319	1	0	—	—	—	—	—	—	—	—	—	—	—
		市部	15	39	6	19	4	4	—	—	—	—	—	—	—	—	—
		合計	9	63	34	1	17	12	—	—	—	—	—	—	—	—	—
		合計	80	424	1,200	18	103	291	2	15	31	5	300	11	68	156	
		合計	89	487	1,234	19	120	303	2	15	31	5	300	12	94	166	
千 葉 縣	千葉	市部	15	14	99	—	—	—	—	—	—	—	—	—	—	—	—
		市部	15	291	860	20	98	3	4	—	—	—	—	—	—	—	—
		市部	2	117	141	2	10	48	—	—	—	—	—	—	—	—	—
		市部	2	145	264	15	38	7	50	—	—	—	—	—	—	—	—
		市部	7	7	3	—	—	—	—	—	—	—	—	—	—	—	—
		市部	65	128	12	11	—	—	—	—	—	—	—	—	—	—	—
		市部	72	131	12	11	—	—	—	—	—	—	—	—	—	—	—
		市部	15	448	471	113	178	—	—	—	—	—	—	—	—	—	—
		市部	12	206	190	3	80	89	4	13	—	—	—	—	—	—	—
		市部	1	18	17	2	3	—	—	—	—	—	—	—	—	—	—
		市部	7	150	34	7	3	—	—	—	—	—	—	—	—	—	—
		合計	21	102	—	—	—	—	—	—	—	—	—	—	—	—	—
		合計	52	1,440	2,165	5	259	468	14	67	6	1	9	251	424		
		合計	52	1,461	2,207	5	259	468	14	67	6	1	9	256	424		
		山 梨 縣	甲府	市部	4	12	20	1	4	5	—	—	—	—	—	—	—
市部	25			127	397	2	22	46	2	4	2	4	2	12	35	203	
市部	29			139	417	3	26	51	2	4	3	12	4	41	217		
市部	4			18	46	2	1	—	—	—	—	—	—	—	—	—	
市部	8			48	1,209	1	1	4	5	—	—	—	—	—	—	—	
市部	1			68	102	8	19	—	—	—	—	—	—	—	—	—	
合計	4			12	20	1	4	5	—	—	—	—	—	—	—	—	
合計	38			261	1,754	2	33	67	6	9	12	39	7	55	1,366		
合計	42			273	1,774	3	37	72	6	9	13	39	7	61	1,380		



府縣名	稅務署名	越 高		財產差押		處分決行		缺 損		翌年度へ繰越		
		人員	稅額	人員	稅額	人員	稅額	人員	稅額	人員	稅額	
栃 木 縣	宇都宮市	1	52	0	10	20	8	17	—	3	2	
	宇都宮郡	1	54	94	10	20	8	17	—	3	2	
	鹿沼郡	—	—	—	—	—	—	—	—	—	—	
	沼木郡	7	59	37	—	—	—	—	4	23	26	
	大田郡	100	667	668	14	32	61	—	—	19	48	
	足利市	—	—	—	—	—	—	—	—	—	—	
	足利郡	6	—	1	—	—	—	—	—	2	0	
	利根郡	6	—	1	—	—	—	—	—	2	0	
	合計	108	918	913	14	45	82	8	17	6	23	128
	合計	108	920	913	14	45	82	8	17	6	23	128
茨 城 縣	水戸市	16	292	638	2	25	61	13	17	—	129	
	水戸郡	16	301	645	2	30	66	13	17	—	133	
	太田郡	26	194	166	11	66	64	2	2	6	40	
	田原郡	—	55	20	—	12	7	—	—	—	28	
	鹿嶋郡	—	124	254	—	14	70	4	31	—	46	
	龍ヶ崎郡	—	57	84	—	14	45	2	0	—	14	
	下野郡	—	15	43	—	—	—	—	—	—	2	
	浦臼郡	—	25	206	—	6	33	—	—	—	4	
	土浦郡	—	5	6	—	—	—	—	—	—	—	
	合計	42	767	1,417	13	137	280	21	50	—	263	
合計	42	776	1,424	13	142	285	21	50	—	267		
群 馬 縣	前橋市	12	10	5	—	—	—	—	—	—	—	
	前橋郡	12	34	54	8	33	—	—	—	1	25	
	高崎市	24	416	1,235	7	148	611	2	5	1	0	
	高崎郡	24	440	1,250	7	151	613	2	5	1	0	
	中之條郡	—	—	—	—	—	—	—	—	—	—	
	沼田郡	1	0	—	—	—	—	—	—	—	—	
	桐生市	—	—	—	—	—	—	—	—	—	—	
	桐生郡	87	189	6	10	—	—	—	—	—	28	
	館林郡	1	1	1	1	1	1	—	—	—	—	
	合計	36	544	1,511	7	166	684	3	6	1	20	
合計	36	578	1,531	7	169	686	3	6	1	20		
總 計	市郡部	72	1,455	1,762	10	120	1,261	35	44	2	31	
	合計	122	5,286	15,585	68	909	2,159	116	271	43	371	
昭 和	七六年度	839	9,860	20,303	131	1,839	3,217	117	233	1	36	
	五年度	19	1,462	7,979	4	271	708	40	144	15	9	
昭 和	六五年度	6	553	4,499	—	117	205	19	66	—	—	

府縣名	稅務署名	越 高		財產差押		處分決行		缺 損		翌年度へ繰越	
		人員	稅額	人員	稅額	人員	稅額	人員	稅額	人員	稅額
東 京 府	神田區	111	4,566	1	6	1	42	15	490	45	2,876
	麹町區	147	9,225	10	730	17	1,388	3	191	56	4,757
	永代橋區	258	13,791	11	736	18	1,430	18	681	101	7,633
	幸橋區	174	17,935	16	2,573	20	1,016	4	997	90	14,282
	赤坂區	147	12,382	22	1,481	—	—	10	322	68	8,724
	四谷區	212	9,444	34	1,732	12	116	16	289	101	5,415
	水道橋區	72	1,136	45	1,103	34	698	7	228	6	117
	兩國區	—	—	—	—	—	—	—	—	—	—
	品川區	284	10,580	79	2,835	46	814	23	517	107	5,532
	澁谷區	68	5,552	—	—	—	—	4	373	47	3,097
東 京 府	品川區	78	3,863	—	—	—	—	9	391	36	2,038
	品川區	137	7,428	1	15	—	—	5	113	62	4,643
	品川區	283	16,843	1	15	—	—	18	877	145	9,778
	品川區	151	12,306	15	2,868	11	168	4	19	63	7,178
	品川區	119	6,399	3	393	7	301	10	461	34	3,389
	品川區	270	18,705	18	3,261	18	469	14	480	97	10,567
	品川區	136	4,890	2	83	1	1	5	64	90	3,768
	品川區	216	12,368	1	41	—	—	5	179	150	10,261
	品川區	352	17,258	3	124	1	1	10	243	246	14,029
	品川區	154	6,262	16	1,397	2	41	5	64	88	5,641
東 京 府	品川區	107	8,093	7	917	—	—	—	—	86	6,448
	品川區	261	14,355	23	2,314	2	41	5	64	174	12,089
	品川區	334	6,946	67	1,395	12	229	12	231	137	3,765
	品川區	109	1,853	10	318	2	31	—	—	45	987
	品川區	51	1,550	5	46	—	—	4	213	16	476
	品川區	202	2,745	66	774	13	56	12	92	61	1,548
	品川區	153	895	32	141	3	9	10	16	54	381
	品川區	288	2,337	67	665	14	130	10	60	80	1,126
	品川區	1,137	16,326	247	3,339	44	455	48	612	393	8,283
	品川區	93	1,478	—	—	2	6	4	77	51	1,021
東 京 府	品川區	71	1,549	4	123	—	—	—	—	41	1,227
	品川區	24	485	1	8	1	4	8	59	12	357
	品川區	72	646	—	—	—	—	—	—	38	334
	品川區	260	4,158	5	131	3	10	12	136	142	2,939
	品川區	182	2,987	10	42	2	3	2	25	91	2,295
	品川區	96	1,566	3	11	—	—	—	—	46	937
	品川區	155	2,954	9	81	—	—	4	102	98	2,374
	品川區	68	1,219	—	—	—	—	—	—	31	741
	品川區	43	764	3	16	6	11	—	—	27	514
	品川區	544	9,490	25	150	8	14	6	127	293	6,861
東 京 府	品川區	86	580	—	—	3	2	—	—	58	375
	品川區	99	1,978	—	—	2	77	4	48	66	1,247
	品川區	66	1,585	—	—	2	0	5	56	26	735
	品川區	149	878	6	20	3	2	2	69	594	
	品川區	116	201	3	21	4	3	3	25	50	
	品川區	516	5,222	9	41	14	84	14	131	269	3,001
	品川區	4,486	157,045	459	17,000	174	4,334	182	5,187	2,119	103,718
	品川區	3	41	2	41	—	—	—	—	—	—
	品川區	154	979	22	160	—	—	5	12	27	190
	品川區	154	979	22	160	—	—	5	12	27	190
總 計	市郡部	4,486	157,045	459	17,000	174	4,334	182	5,187	2,119	103,718
	合計	157	1,020	24	201	—	—	5	12	27	190
總 計	4,643	158,065	483	17,201	174	4,334	187	5,199	2,146	103,908	



府縣名	稅務署名	越 高		財產差押		處分決行		缺 損		翌年度繰越	
		人員	稅 額	人員	稅 額	人員	稅額	人員	稅額	人員	稅 額
神奈川縣	橫濱市	669	34,262	12	286	9	117	6	58	390	23,297
		2	9	—	—	—	—	—	—	1	6
	川崎市	671	34,271	12	286	9	117	6	58	391	23,303
		73	601	42	314	9	66	6	71	19	201
	横須賀市	24	24	11	12	—	—	—	—	—	4
		97	625	53	328	9	66	6	71	20	205
	藤澤郡	108	1,003	6	216	1	26	—	—	65	669
		91	669	4	80	1	10	—	—	38	206
	大磯郡	199	1,672	10	296	2	36	—	—	103	875
		271	1,412	66	419	61	98	13	114	19	394
	小田原郡	156	724	19	133	3	9	3	1	26	225
		586	947	193	292	3	19	11	40	114	760
合計	742	1,671	212	425	6	19	14	41	140	760	
	80	647	4	9	—	—	—	—	54	526	
	1,006	36,590	79	949	22	218	15	130	500	24,392	
	1,054	3,708	278	812	65	118	24	154	227	1,671	
	2,060	40,298	357	1,761	87	336	39	284	727	26,063	
埼玉縣	浦和市	67	242	—	—	—	—	—	—	12	152
		64	744	6	35	—	—	—	—	19	466
	川越市	275	1,424	79	697	—	—	—	—	99	876
		406	2,410	85	732	—	—	—	—	130	1,494
	秩父郡	39	455	4	93	—	—	—	—	2	13
		175	129	7	6	—	—	—	—	—	—
	熊谷郡	214	584	11	99	—	—	—	—	2	13
		228	147	15	6	—	—	—	—	5	2
	忍野郡	46	119	16	46	—	—	—	—	3	5
		451	1,549	167	675	26	330	—	—	63	876
	合計	497	1,668	183	721	26	330	—	—	66	881
		42	145	10	8	—	—	3	84	11	22
	56	165	16	30	2	3	2	3	4	1	
	216	1,560	26	174	—	—	—	—	36	636	
	1,227	3,559	294	1,422	28	333	5	87	182	1,777	
	1,443	5,119	320	1,596	28	333	5	87	218	2,413	
千葉縣	千葉市	122	1,738	12	159	5	177	1	2	38	499
		831	1,171	33	144	4	37	3	36	133	246
	松戸郡	953	2,909	45	303	9	214	4	38	171	745
		243	1,245	36	195	1	7	6	8	117	806
	銚子郡	179	378	12	117	7	123	—	—	14	96
		62	144	9	34	—	—	—	—	41	105
	東葛飾郡	188	233	11	8	—	—	—	—	100	159
		250	377	20	42	—	—	—	—	141	264
	北葛飾郡	538	630	121	229	—	—	—	—	63	69
		410	526	117	179	4	2	—	—	61	146
	合計	48	54	2	3	—	—	1	1	15	22
		278	1,073	35	119	—	—	1	0	93	259
	184	1,882	21	193	5	177	1	2	79	604	
	2,715	5,310	367	994	16	169	11	45	596	1,803	
	2,899	7,192	388	1,187	21	346	12	47	675	2,407	
山梨縣	甲府市	99	1,560	6	33	1	1	31	134	54	1,044
		384	370	123	191	23	21	5	8	30	55
	韮崎郡	483	1,930	129	224	24	22	36	142	84	1,099
		14	9	—	—	—	—	—	—	4	5
	合計	80	115	17	11	7	2	—	—	18	63
		110	243	17	65	—	—	8	91	2	1
	99	1,560	6	33	1	1	31	134	54	1,044	
	588	737	157	267	30	23	13	99	54	124	
	687	2,297	163	300	31	24	44	233	108	1,168	

府縣名	稅務署名	越 高		財產差押		處分決行		缺 損		翌年度繰越	
		人員	稅 額	人員	稅 額	人員	稅額	人員	稅額	人員	稅 額
栃木縣	宇都宮市	33	371	1	19	—	—	5	59	15	162
		127	157	21	9	1	1	—	—	22	21
	鹿沼郡	160	528	22	28	1	1	5	59	37	183
		100	670	3	24	—	—	6	3	31	145
	沼南郡	265	304	28	31	—	—	—	—	61	103
		159	623	29	78	—	—	—	—	82	203
	大田郡	1,035	1,008	76	80	—	—	—	—	86	240
		6	85	—	—	—	—	—	—	2	41
	足利市	116	224	5	2	—	—	—	—	34	142
		122	309	5	2	—	—	—	—	36	183
	合計	39	456	1	19	—	—	5	59	17	203
		1,802	2,986	162	224	1	1	6	3	316	854
	1,841	3,442	163	243	1	1	11	62	333	1,057	
茨城縣	水戸市	143	692	33	158	4	36	—	—	61	324
		573	884	93	92	21	43	—	—	137	291
	太田郡	716	1,576	126	250	25	79	—	—	198	615
		492	801	159	176	8	7	1	4	58	269
	鹿嶋郡	208	438	101	179	—	—	—	—	100	233
		205	137	39	32	7	1	—	—	36	36
	龍ヶ崎郡	168	282	13	21	—	—	—	—	60	112
		85	391	19	205	1	4	—	—	9	295
	土浦郡	101	392	20	37	2	1	7	35	10	56
		21	216	8	90	—	—	3	2	—	—
	合計	143	692	33	158	4	36	—	—	61	324
		1,853	3,541	452	832	39	56	11	41	410	1,292
	1,996	4,233	485	990	43	92	11	41	471	1,616	
群馬縣	前橋市	38	357	8	89	1	17	1	2	13	118
		53	213	10	91	—	—	2	4	18	63
	高崎市	91	570	18	180	1	17	3	6	31	181
		152	1,072	29	118	—	—	—	—	79	705
	中之條郡	572	1,449	162	962	—	—	2	6	77	866
		724	2,521	191	1,080	—	—	2	6	156	1,571
	桐生市	—	—	—	—	—	—	—	—	—	—
		9	13	7	12	—	—	—	—	—	—
	館林郡	49	458	1	7	—	—	—	—	16	299
		154	195	2	0	—	—	—	—	45	65
	合計	203	653	3	7	—	—	—	—	61	364
		1	3	1	3	1	3	—	—	—	—
	239	1,887	38	214	1	17	1	2	108	1,122	
	789	1,873	182	1,068	1	3	4	10	140	994	
	1,028	3,760	220	1,282	2	20	5	12	248	2,116	
昭和	七六年度	6,412	20,162	663	18,740	207	4,783	235	5,514	2,974	132,043
		10,185	22,734	1,916	5,820	180	703	79	451	1,952	8,705
	七五年度	16,597	224,406	2,579	24,560	387	5,486	314	5,965	4,926	140,748
		13,811	170,388	2,618	31,672	214	6,336	164	4,279	4,404	100,561
	合計	4,176	66,248	735	10,629	94	2,865	95	3,486	1,379	39,082
		1,527	41,633	457	15,763	71	3,366	115	4,200	569	23,980



府縣名	稅務署名	越 高		財產差押		處分決行		缺 損		翌年度~繰越		
		人員	稅額	人員	稅額	人員	稅額	人員	稅額	人員	稅額	
東	神田橋	町田區	3	8	2							
		神戶區	1	13	2							
	永代橋	日本橋區	4	21	4							
		芝罘區	10	58								
	幸橋	布島區	9	7	1							
		赤坂區	13	14	26	4	25	4	25			
	四谷	赤坂區	28	4	239	4	25	4	25	27	3	216
		小石川區	42	25	265	4	25	4	25	27	3	216
	水道橋	小石川區	6	10	1							
		小石川區	12	22	4							
	辰橋	下谷區	9	2								
		下谷區	9	8								
兩國橋	本所區	11	2									
	本所區	9	2									
品川	品川區	4	13	6	1	0						
	品川區	2	8	8	2	3			2	2	1	
	品川區	12	9	25	2	11	1		1	3	0	
	品川區	38	41	80	4	2	0		20	12	15	
淀橋	澁谷區	6	1	1								
	澁谷區	1	2	0								
板橋	豐島區	12	6	14	1	0			4	2	2	
	豐島區	20	11	16	2	0			4	2	2	
龜戶	立川區	27	30	240	3	4	3	1	15	17	39	
	立川區	27	32	241	3	4	3	1	15	17	39	
府	足立區	1	7	1						1	0	
	足立區	3	6	295	1	0				4	295	
青梅	葛飾區	5	1	1	3	0			3		0	
	葛飾區	2	2	0	2	0			3	5	295	
八王子	八王子市	12	23	298	6	0			3	5	295	
	八王子市	154	304	941	14	18	35	7	27	2	0	
合 計	市部	30	55	320	7	19	1		1	12	251	
	郡部	184	359	1,261	14	25	43	7	27	2	0	

府縣名	稅務署名	越 高		財產差押		處分決行		缺 損		翌年度~繰越			
		人員	稅額	人員	稅額	人員	稅額	人員	稅額	人員	稅額		
神奈川縣	橫濱市	市部	39	49	43	15					10	11	
		市部	3	40	0						10	11	
	川崎市	川崎市	3	8	8	2	7				2	0	
		川崎市	6	8	8	2	7				2	0	
	藤澤市	藤澤市	9	15	11	1	1				2	0	
		藤澤市	9	20	17	4	7				2	1	
	大磯郡	大磯郡	9	35	28	5	8				2	3	
		大磯郡	39	25	38	11	17	19	2	7	16	1	
	小田原市	小田原市	7	4	2							1	
		小田原市	134	68	28	12	25	6				27	
	合計	合計	141	72	30	12	27	6				27	
		合計	5	21	19	3	1					5	
埼玉縣	浦和市	浦和市	49	68	56	15	3				10	11	
		浦和市	190	142	110	23	51	40	2	7	16	3	
	秩父郡	秩父郡	239	210	166	38	54	41	2	9	16	3	
		秩父郡	18	8	1	3	1					3	
	川越市	川越市	18	7	0	3	1					4	
		川越市	45	77	20	4	10	7				18	
	秩父郡	秩父郡	81	92	21	10	11	7				25	
		秩父郡	6	9	6								
	熊谷市	熊谷市	6	10	6								
		熊谷市	89	81	19	6	6	2	3	1		1	
	忍野郡	忍野郡	5	43	83	4	21	21	6	0		1	
		忍野郡	5	43	83	4	21	21	6	0		1	
合計	合計	4	2	7	2				4		5		
	合計	36	16	1	6	1					7		
千葉縣	千葉市	千葉市	152	212	140	16	37	30	4	9	5	20	
		千葉市	188	228	141	22	39	30	4	9	14	27	
	千代田市	千代田市	3	4	1								
		千代田市	48	197	151	3	10	24				10	
	松戸市	松戸市	51	201	152	3	10	24				10	
		松戸市	20	81	10	5	8	4				10	
	銚子市	銚子市	60	27	43	2	2	9	7	1	8	4	
		銚子市	7	2	0								
	東葛飾郡	東葛飾郡	3	23	5	4	5	0				15	
		東葛飾郡	10	25	5	4	5	0				15	
	合計	合計	22	47	47	18	18	7				7	
		合計	113	59	36	45	19	13	4	4		10	
山梨縣	甲府市	甲府市	9	9	6							0	
		甲府市	40	111	18	8	2					4	
	合計	合計	10	6	1								
		合計	315	554	316	59	73	60	11	1	12	1	
	甲府縣	甲府市	甲府市	4	5	10	4	2	0				
			甲府市	40	25	52	7	3	4				1
		八王子市	八王子市	44	30	62	11	5	4				1
			八王子市	14	14	34	2	1	1				2
		合計	合計	29	20	113	1	1	0	2	1	1	10
			合計	22	11	20	5	3	6				0
		合計	合計	4	5	10	4	2					
			合計	105	70	219	15	7	11	2	1	11	13



國稅滯納表

既往年度分 雜地租 2

Table with columns for Prefecture/County Name, Tax Office Name, and various tax categories (High, Property Difference, Disposal, Deficit, etc.) with sub-columns for Personnel and Amount.

國稅滯納表

既往年度分 地租計 1 828

Table with columns for Prefecture/County Name, Tax Office Name, and various tax categories (High, Property Difference, Disposal, Deficit, etc.) with sub-columns for Personnel and Amount.



府縣名	稅務署名	越 高		財産差押		處分決行		缺 損		翌年度へ繰越		
		人 員	稅 額	人 員	稅 額	人 員	稅 額	人 員	稅 額	人 員	稅 額	
神奈川縣	橫濱市	56	900	21	34	312	1 18	121	2 14	81	25 499	23,428
		2	9	—	—	—	—	—	—	—	1	6
	川崎市	56	902	21	34	312	1 18	121	2 14	81	25 500	23,434
		3	150	808	55	336	10 68	14 79	2 27	7 330	10	
	橫須賀市	12	202	866	72	362	10 68	14 79	2 34	340		
		4	177	1,060	13	224	1 26	—	—	1 77	682	
	藤澤郡	13	154	804	15	99	1 10	—	—	3 55	295	
		17	331	1,864	28	323	2 36	—	—	4 132	977	
	大磯郡	43	565	2,548	14	197	693	3 146	287	21 131	22 409	
		7	168	760	24	138	3 9	3 1	—	31 232	820	
	小田原郡	140	1,248	1,992	12	293	391	3 10	18	41 27	235 820	
		147	1,416	2,752	12	317	529	6 19	21	42 27	266 1,052	
	合計	70	1,395	37,207	21	126	1,010	1 32	224	2 31	161 26	634 24,672
		210	2,149	6,109	26	537	1,224	3 150	307	39 172	37 405	2,105 3,726
合計		280	3,544	47	663	2,234	4 182	531	2 70	333 63	1,039 26,777	
埼玉縣	浦和市	20	123	271	4	17	—	—	—	4 38	155	
		25	236	880	3	17	61	—	—	4 65	507	
	川越市	78	756	2,241	11	157	939	—	—	23 191	1,079	
		123	1,115	3,392	18	191	1,010	—	—	31 294	1,741	
	秩父郡	8	258	215	10	7	—	—	—	—	—	
		8	300	671	14	100	—	—	—	2 13	—	
	熊谷郡	96	481	299	7	36	17	2 10	6	2 9	5	
		43	787	2,456	14	291	910	4 53	374	—	6 137	1,115
	忍壁郡	43	841	2,511	14	312	964	4 53	374	—	6 140	1,120
		4	126	2,222	28	33	—	—	—	4 22	1,846	287
	合計	3	118	778	2	33	158	8 11	2	3 5	263	
		45	455	1,762	7	59	218	—	—	8 168	680	
	合計		232	2,526	8,211	34	555	2,064	6 71	391 4 24	1,849 31	391 2,749
	合計		277	2,981	9,973	41	614	2,282	6 71	391 4 24	1,849 39	499 3,429
千葉縣	千葉市	3	144	1,841	13	164	5 177	1	2 39	500		
		63	1,918	3,788	3	91	318	14 89	3 36	14 365	1,140	
	松戸郡	66	2,062	5,629	3	104	482	19 266	4 38	14 404	1,640	
		22	592	1,685	7	70	313	1 7	10 8	10 230	1,032	
	銚子郡	60	699	4,132	2	77	1,440	7 40	1,673	—	4 80	326
		7	99	160	9	34	—	—	—	—	52 107	
	東金郡	3	490	890	4	53	53	—	—	15 287	513	
		10	589	1,050	4	62	87	—	—	15 339	620	
	更木郡	37	1,769	2,898	529	1,053	—	—	—	8 193	383	
		125	1,108	1,615	48	406	683	4 19	101	—	12 155	219
	北條郡	10	155	352	24	84	—	—	—	1 8	9 7	62 163
		47	837	1,600	82	189	—	—	—	1 0	6 164	372
	合計	10	243	2,001	22	198	5 177	1	2 91	607		
		367	7,568	16,966	64	1,332	4,133	11 80	1,870	1 22	53 76	1,536 4,148
合計		377	7,811	18,961	64	1,354	4,331	11 85	2,047 1 23	55 76	1,627 4,755	
山梨縣	甲府市	8	149	1,705	5	17	53	1 1	32 134	79	1,161	
		65	919	2,280	9	248	679	30 33	15 24	121 750		
	韮崎郡	73	1,068	3,985	14	265	732	31 34	47 158	200 1,911		
		18	79	150	2	4	—	—	—	6 23	67	
	留宿郡	37	230	1,762	1	37	103	2 21	25	—	13 44	1,287
		23	227	435	5	29	96	—	—	1 28	143 1	8 2
	合計	8	149	1,705	5	17	53	1 1	32 134	79	1,161	
		143	1,455	4,627	17	318	882	2 51	58 1 43	167 20	106 2,106	
	合計		151	1,604	6,332	22	335	935	2 52	59 1 75	301 20	275 3,267

府縣名	稅務署名	越 高		財産差押		處分決行		缺 損		翌年度へ繰越			
		人 員	稅 額	人 員	稅 額	人 員	稅 額	人 員	稅 額	人 員	稅 額		
栃木縣	宇都宮市	27	403	1,040	8 70	180	8 26	155	1 3	1 65	162		
		27	439	1,411	8 71	199	8 26	155	6 62	1 80	324		
	沼田郡	16	255	787	1 14	42	—	—	2 21	19 6	90 200		
		24	684	1,500	5 65	149	—	—	—	7 213	839		
	大田原郡	32	469	1,065	58	133	—	—	—	11 202	365		
		267	3,590	5,801	26 326	794	—	—	—	39 376	1,811		
	足利市	6	85	—	—	—	—	—	—	—	2 41		
		182	287	5 2	—	—	—	—	—	—	43 146		
	合計	366	5,583	10,480	40 538	1,300	8 26	155	2 22	59 17	203		
		366	5,625	10,936	40 539	1,319	8 26	155	2 27	64 989	3,523		
	合計		280	3,544	47	663	2,234	4 182	531	2 70	333 63	1,039 26,777	
	茨城縣	水戸市	158	1,540	2,948	27 271	467	9 60	94	—	46 456	974	
			158	1,710	3,657	27 311	631	9 64	130	—	46 523	1,304	
		大田原郡	68	1,232	1,563	42 412	457	17 23	4	15 19	150 309		
53			605	1,024	194 364	292	3 11	33	—	33 248	557		
土浦郡		24	602	1,428	6 159	433	1 5	0	12 8	3 207	738		
		11	179	653	44 274	8 36	—	—	—	2 11	312		
龍ヶ崎郡		12	195	887	5 48	118	2 1	7	35 4	20 369			
		48	283	26	147	—	—	—	3 2	—	—		
合計		326	4,913	9,745	97 1,262	2,552	13 103	187	26 60	107 1,250	3,619		
		326	5,083	10,454	97 1,302	2,716	13 107	223	26 60	107 1,317	3,949		
群馬縣		前橋市	22	63	370	4 12	90	5 18	1	2 13	118		
			22	135	316	4 25	136	—	—	2 4	4 50	115	
		高崎市	10	223	1,140	3 41	126	—	—	—	4 93	718	
			193	1,366	3,432	87 415	1,957	5 17	3	6 75	208 1,520		
	中之條郡	203	1,589	4,572	90 456	2,083	5 17	3	6 79	301 2,238			
		1	6	7 1	6 7	—	—	—	—	1 2	2		
	桐生市	11	421	906	13 22	—	—	—	—	—	16 299		
		11	470	1,364	14 29	—	—	—	—	—	138 504		
	館林郡	7	10	7 10	7 10	—	—	—	—	—	—		
		10	335	1,968	3 54	223	5 18	1	2 4	122 1,135			
	合計	227	1,950	4,726	92 482	2,183	12 27	5	16 80	402 2,149			
		237	2,291	6,694	95 536	2,406	17 45	6	12 84	524 3,284			
	昭和	七年度	313	38,039	221,822	78 7,687	42,503	34 648	7,972	2 283	4,557	65 9,334	122,216
			410	9,812	95,385	79 2,144	16,732	16 378	4,305	2 174	3,698	139 2,801	51,073
六年度		101	3,466	52,154	26 937	17,835	196	4,279	136	4,217	54 1,150	30,289	
		總計		335	10,810	208,093	52 1,313	20,686	4 336	5,251	4 290	5,581	87 3,889
合計		1,947	27,170	68,922	376 5,150	14,723	43 493	2,759	9 192	2,359	151 5,435	26,803	
合計		2,282	37,980	277,015	428 6,463	34,811	47 829	8,245	13 482	7,943	538 9,324	160,718	



府縣名	稅務署名	越 高		財產差押		處分決行		缺 損		翌年度繰越		
		人員	稅額	人員	稅額	人員	稅額	人員	稅額	人員	稅額	
東	神田橋	龜田區	62	14,689	14	5,084	11	5,051	2	79	28	6,216
		神田區	157	7,228	36	2,586	6	254	10	501	54	3,672
	計		219	21,917	50	7,670	17	5,305	12	580	82	9,888
	永代橋	日本橋區	124	15,809	6	430	—	—	8	194	46	5,010
		永代橋區	127	18,803	27	3,445	5	21	2	20	46	3,199
	幸橋	芝罘區	174	16,864	37	2,352	2	8	14	297	54	3,496
		幸橋區	44	3,407	7	100	2	13	4	39	17	1,568
	計		235	22,294	44	2,452	4	21	18	336	79	6,076
	四谷	赤坂區	46	414	5	38	1	6	1	18	5	89
		四谷區	53	1,671	9	214	3	15	4	42	5	340
計		132	3,911	13	213	—	—	1	18	21	2,088	
水道橋	小石川區	65	2,446	11	517	1	3	4	12	28	854	
	水道橋區	68	3,987	2	13	3	58	1	28	28	1,544	
計		133	6,433	13	530	4	61	5	13	56	2,398	
既橋	下谷區	181	6,292	21	319	5	72	14	89	60	2,929	
	既橋區	305	9,950	56	4,526	2	73	18	148	89	4,625	
計		486	16,242	77	4,845	7	145	32	237	149	7,554	
兩國橋	本所區	178	5,865	70	1,055	5	41	4	19	21	978	
	兩國橋區	128	3,735	42	1,386	6	32	—	—	15	847	
計		306	9,600	112	2,441	11	73	4	19	36	1,825	
京	品川	品川區	107	4,863	33	1,113	5	55	2	10	19	741
		品川區	21	420	9	161	1	11	1	4	10	318
	計		23	409	5	72	3	18	1	16	6	95
	品川	品川區	58	1,868	17	300	3	34	2	24	15	749
		品川區	26	1,384	9	1,102	2	24	1	13	5	71
	計		18	337	1	17	—	—	—	—	10	255
計		253	9,281	74	2,765	14	142	7	67	65	2,229	
淀橋	谷野區	65	27,673	6	133	1	14	—	—	25	1,186	
	淀橋區	46	2,001	10	346	—	—	—	—	12	388	
計		19	492	4	157	—	—	1	16	4	174	
計		8	57	2	31	—	—	—	—	1	17	
計		138	30,223	22	667	1	14	1	16	42	1,765	
板橋	豐島區	87	6,630	11	121	1	14	—	—	34	1,590	
	板橋區	53	3,890	6	24	—	—	—	—	11	541	
	板橋區	89	5,654	31	348	6	32	—	—	31	1,481	
	板橋區	41	3,993	9	228	—	—	—	—	9	865	
計		25	899	4	36	—	—	—	—	6	214	
計		295	21,066	61	757	7	46	—	—	91	4,691	
龜戶	足立區	28	527	9	73	—	—	—	—	10	128	
	龜戶區	41	710	17	222	—	—	—	—	7	104	
	龜戶區	50	836	16	223	—	—	—	—	10	259	
	龜戶區	22	511	5	62	2	16	—	—	7	376	
計		11	481	1	6	—	—	—	—	4	403	
計		152	3,065	48	586	2	16	—	—	38	1,270	
府	東京市計	2,682	178,706	561	27,053	76	5,865	95	1,560	753	47,410	
	八王子	3	161	—	—	—	—	—	—	3	161	
計		3	74	—	—	—	—	—	—	—	—	
計		6	235	—	—	—	—	—	—	3	161	
府	合計	2,685	178,867	561	27,053	76	5,865	95	1,560	756	47,571	
	合計	2,705	180,964	561	27,053	76	5,865	95	1,560	764	48,583	

府縣名	稅務署名	越 高		財產差押		處分決行		缺 損		翌年度繰越		
		人員	稅額	人員	稅額	人員	稅額	人員	稅額	人員	稅額	
神奈川縣	橫濱市	橫濱市	429	179,688	99	2,862	11	63	3	37	195	24,435
		橫濱市	429	179,688	99	2,862	11	63	3	37	195	24,435
	計		5	34	—	—	—	—	—	—	3	24
	川崎市	川崎市	5	34	—	—	—	—	—	—	—	—
		川崎市	14	248	1	28	—	—	—	—	2	34
	計		3	97	—	—	—	—	—	—	—	—
	藤澤市	藤澤市	17	345	1	28	—	—	—	—	2	34
		藤澤市	8	353	—	—	—	—	—	—	1	288
	計		16	312	—	—	—	—	4	36	1	64
	大磯郡	大磯郡	15	645	—	—	—	—	—	—	2	54
大磯郡		31	957	—	—	—	—	—	—	3	118	
計		3	354	—	—	—	—	—	—	1	296	
小田原市	小田原市	464	180,282	100	2,890	11	63	3	37	201	24,557	
	小田原市	29	1,449	—	—	—	—	—	—	36	638	
計		493	181,731	100	2,890	11	63	7	73	205	25,195	
埼玉縣	浦和市	浦和市	9	470	—	—	—	—	—	—	—	—
		浦和市	45	441	3	31	—	—	—	—	9	45
	計		41	1,528	3	17	—	—	—	—	4	183
	川越市	川越市	95	2,439	6	48	—	—	—	—	13	228
		川越市	4	19	—	—	—	—	—	—	—	—
	計		18	141	5	30	—	—	—	—	—	—
	秩父郡	秩父郡	5	69	—	—	—	—	—	—	—	—
		秩父郡	17	865	6	807	1	250	—	—	3	64
	計		22	934	6	807	1	250	—	—	2	526
	熊谷市	熊谷市	12	347	—	—	—	—	—	—	5	590
熊谷市		3	58	—	—	—	—	—	—	—	—	
計		63	999	3	31	—	—	—	—	1	15	
合 計	浦和市	87	2,920	14	854	1	250	—	—	12	109	
	浦和市	150	3,919	17	885	1	250	—	—	19	833	
千葉縣	千葉市	千葉市	14	466	2	32	2	32	—	—	—	—
		千葉市	9	60	—	—	—	—	—	—	—	—
	計		23	526	2	32	2	32	—	—	—	—
	松戸市	松戸市	27	356	1	9	1	18	—	—	10	173
		松戸市	4	21	—	—	—	—	—	—	—	—
	計		7	104	—	—	—	—	—	—	5	98
	銚子市	銚子市	4	23	—	—	—	—	—	—	—	—
		銚子市	11	127	—	—	—	—	—	—	4	23
	計		10	48	4	22	—	—	—	—	2	121
	東葛市	東葛市	14	1,140	7	216	2	39	—	—	1	5
東葛市		5	50	—	—	—	—	—	—	3	43	
計		15	288	—	—	—	—	—	—	4	88	
合 計	千葉市	21	570	2	32	2	32	—	—	5	98	
	千葉市	88	1,986	12	247	6	64	—	—	24	346	
計		109	2,556	14	279	8	96	—	—	29	444	
山梨縣	甲府市	甲府市	47	1,109	12	106	1	15	2	8	7	97
		甲府市	72	654	23	187	5	21	1	15	30	82
	計		119	1,763	35	293	6	36	3	23	37	179
	津島郡	津島郡	3	49	—	—	—	—	—	—	—	—
		津島郡	2	251	—	—	—	—	—	—	—	—
	計		10	213	—	—	—	—	—	—	—	—
	合 計	甲府市	47	1,109	12	106	1	15	2	8	7	97
		甲府市	87	1,167	23	187	5	21	1	15	32	94
	計		134	2,276	35	293	6	36	3	23	39	191



府縣名	稅務署名	越 高		財産差押		處分決行		缺 損		翌年度繰越	
		人員	稅額	人員	稅額	人員	稅額	人員	稅額	人員	稅額
栃木縣	宇都宮市部	5	805	—	—	—	—	—	—	—	—
		5	805	—	—	—	—	—	—	—	—
	沼田郡部	2	193	1	177	—	—	—	—	—	—
		1	134	—	—	—	—	—	—	—	—
	大田郡部	15	155	3	24	—	—	—	—	1	12
		—	—	—	—	—	—	—	—	—	—
	足利市部	2	6	—	—	—	—	—	—	2	6
		2	6	—	—	—	—	—	—	2	6
	合計	5	805	—	—	—	—	—	—	—	—
		25	1,293	4	201	—	—	—	—	3	18
茨城縣	水戸市部	9	97	—	—	—	—	—	—	2	28
		14	196	—	—	—	—	—	—	4	19
	太田郡部	23	293	—	—	—	—	—	—	6	47
		20	455	—	—	—	—	—	—	1	12
	鹿嶋郡部	11	90	2	7	—	—	—	—	10	83
		—	—	—	—	—	—	—	—	—	—
	龍ヶ崎郡部	8	246	1	9	—	—	—	—	1	170
		3	48	—	—	1	40	—	—	—	—
	合計	9	97	—	—	—	—	—	—	2	28
		65	1,132	3	16	1	40	—	—	16	284
群馬縣	前橋市部	9	305	5	50	—	—	—	—	2	176
		2	10	1	4	—	—	—	—	—	—
	高崎郡部	11	315	6	54	—	—	—	—	2	176
		29	519	5	82	—	—	—	—	7	181
	中之條郡部	55	503	19	297	—	—	—	—	4	35
		84	1,022	24	379	—	—	—	—	11	216
	桐生市部	—	—	—	—	—	—	—	—	—	—
		3	3,062	—	—	—	—	—	—	3	2,859
	館林郡部	40	505	—	—	—	—	—	—	27	274
		8	222	—	—	—	—	—	—	4	213
合計	48	727	—	—	—	—	—	—	31	487	
	1	54,025	—	—	—	—	—	—	—	—	
昭和	總計	78	1,329	10	132	—	—	—	—	36	631
		69	57,822	20	301	—	—	—	—	11	3,107
	七年度	3,372	364,058	688	30,244	90	5,975	100	1,605	1,019	73,091
		456	68,964	76	1,806	13	375	5	51	105	6,223
	六年度	3,828	433,022	764	32,050	103	6,350	105	1,656	1,124	79,314
		3,110	437,922	625	61,470	75	4,748	69	897	1,032	88,856
	2,333	497,976	644	82,794	105	12,610	67	1,406	603	95,088	

府縣名	稅務署名	越 高		財産差押		處分決行		缺 損		翌年度繰越	
		人員	稅額	人員	稅額	人員	稅額	人員	稅額	人員	稅額
東京府	神田區	100	2,045	11	532	4	477	41	462	24	671
		281	4,237	40	887	25	219	90	807	72	1,813
	永代橋區	381	6,282	51	1,419	29	696	131	1,269	96	2,484
		511	8,640	44	999	14	176	113	1,951	255	4,651
	幸橋區	425	9,789	34	477	19	195	90	1,522	149	5,718
		654	9,355	96	1,497	19	212	212	2,421	145	3,488
	四谷區	206	1,652	59	551	24	238	57	675	54	379
		54	537	—	—	—	—	—	—	—	22
	水道橋區	914	11,544	155	2,048	43	450	269	3,096	221	4,275
		104	1,719	7	172	—	—	40	866	39	742
兩國橋區	103	1,107	6	62	6	62	40	563	25	464	
	172	3,279	11	101	11	55	62	929	42	1,319	
板橋區	379	6,105	24	335	17	117	142	2,358	106	2,525	
	188	2,914	20	285	6	61	66	749	67	1,598	
板橋區	268	4,209	34	408	14	157	67	862	121	2,300	
	456	7,123	54	693	20	218	133	1,611	188	3,898	
品川區	376	6,304	22	302	21	157	89	756	146	3,373	
	672	10,059	98	1,415	19	116	141	1,484	187	4,783	
品川區	1,048	16,363	120	1,717	40	273	230	2,240	333	8,156	
	268	4,610	44	799	10	154	87	686	142	2,253	
品川區	282	3,075	36	482	7	33	68	837	123	1,622	
	550	8,285	80	1,281	17	187	155	1,523	265	3,875	
品川區	558	7,648	145	2,150	35	337	158	1,649	115	2,740	
	215	3,689	55	1,907	8	53	42	379	48	2,040	
品川區	262	2,313	58	595	12	69	70	420	36	551	
	250	2,890	63	647	20	145	60	551	61	1,004	
品川區	350	4,170	101	1,110	14	94	68	548	101	1,630	
	230	3,127	50	1,305	13	113	27	250	71	786	
品川區	1,865	23,837	472	7,714	102	811	425	3,797	432	8,751	
	132	7,308	10	93	5	47	1	15	81	891	
品川區	84	1,228	12	106	3	19	1	20	54	1,160	
	29	408	2	11	1	3	13	93	13	301	
品川區	91	888	16	136	2	9	12	104	38	293	
	336	9,832	40	346	11	78	27	232	186	2,645	
品川區	418	4,920	184	2,134	13	116	94	896	206	3,435	
	188	2,201	71	802	4	25	28	365	98	1,364	
品川區	411	5,117	169	1,921	11	94	89	916	190	3,642	
	174	2,834	62	1,033	3	17	14	260	81	1,265	
品川區	146	1,826	51	636	6	32	19	222	41	464	
	1,337	16,898	537	6,526	37	284	244	2,859	616	10,170	
品川區	158	1,720	7	124	4	20	3	30	125	1,347	
	265	4,706	43	658	6	29	65	660	110	2,873	
品川區	354	5,559	74	957	22	176	47	648	165	3,077	
	131	1,332	26	273	3	25	2	20	50	542	
品川區	85	1,493	9	132	2	35	3	26	63	1,199	
	993	14,810	159	2,144	37	285	120	1,384	513	9,038	
東京府	東京市部	9,141	138,971	1,770	25,699	336	3,770	2,079	23,642	3,338	65,778
		2	35	1	27	—	—	1	9	—	—
	青梅郡部	—	—	—	—	—	—	—	—	—	—
		82	873	23	161	—	—	8	61	18	351
	八王子市部	82	873	23	161	—	—	8	61	18	351
		—	—	—	—	—	—	—	—	—	—
	合計	9,141	138,971	1,770	25,699	336	3,770	2,079	23,642	3,338	65,778
		138	1,445	24	188	—	—	9	70	40	759
	9,279	140,416	1,794	25,887	336	3,770	2,088	23,712	3,378	66,537	



府縣名	稅務署名	越 高		財產差押		處分決行		缺 損		翌年度繰越		
		人員	稅額	人員	稅額	人員	稅額	人員	稅額	人員	稅額	
神奈川縣	橫濱市	1,742	19,167	121	985	86	523	272	2,309	802	9,766	
		1,742	19,167	121	985	86	523	272	2,309	802	9,766	
	川崎市	56	737	15	327	5	83	12	75	8	133	
		56	737	15	327	5	83	12	75	8	133	
	橫須賀市	297	2,457	80	377	16	129	6	41	65	745	
		30	256	3	14	3	14	—	—	8	72	
	藤澤郡	327	2,713	83	391	19	143	6	41	73	817	
		34	365	16	147	5	26	8	59	—	—	
	大磯郡	116	1,027	18	132	7	87	7	50	25	223	
		59	576	9	48	9	53	7	56	10	212	
小田原郡	175	1,603	27	180	16	140	14	106	35	435		
	34	930	1	11	—	—	—	—	30	901		
合計	市郡部	2,211	23,388	234	1,821	114	822	297	2,475	900	10,867	
	市郡部	157	2,127	29	220	17	93	15	115	48	1,185	
	合計	2,368	25,515	263	2,041	131	915	312	2,590	948	12,052	
埼玉縣	浦和市	80	728	12	75	—	—	—	—	46	439	
		21	187	8	77	—	—	—	—	11	147	
	川越市	172	2,116	14	80	—	—	—	—	103	686	
		273	3,031	34	232	—	—	—	—	160	1,272	
	秩父郡	4	20	—	—	—	—	—	—	1	4	
		7	69	2	32	—	—	—	—	—	—	
	熊谷郡	11	89	2	32	—	—	—	—	1	4	
		47	337	9	86	2	11	—	—	2	25	
	忍壁郡	29	245	6	52	—	—	—	—	10	70	
		19	195	5	61	—	—	—	—	2	46	
合計	市郡部	48	440	11	113	—	—	—	—	12	116	
	市郡部	41	429	8	62	—	—	—	—	9	151	
	合計	17	107	—	—	2	22	2	12	2	18	
合計	市郡部	134	1,180	26	204	—	—	—	—	68	660	
	市郡部	303	3,252	38	321	4	33	2	1	118	926	
	合計	437	4,433	64	525	4	33	2	12	186	1,586	
千葉縣	千葉市	133	1,112	10	47	—	—	25	226	38	297	
		115	419	3	23	—	—	5	49	32	301	
	松戸郡	248	1,531	13	70	—	—	30	275	70	598	
		136	1,365	10	159	2	10	1	5	66	886	
	銚子郡	37	321	2	11	—	—	—	—	21	196	
		61	487	11	85	—	—	—	—	52	440	
	東金郡	8	67	2	12	—	—	—	—	9	58	
		69	554	13	97	—	—	—	—	61	498	
	津田郡	16	252	2	12	—	—	1	4	9	74	
		48	280	15	101	—	—	—	—	5	26	
北條郡	20	222	2	10	—	—	1	4	12	177		
	63	396	—	—	—	—	—	—	10	64		
合計	市郡部	194	1,599	21	132	—	—	25	226	90	737	
	市郡部	443	3,322	36	328	—	10	8	62	164	1,782	
	合計	637	4,921	57	460	2	10	33	288	254	2,519	
山梨縣	甲府市	91	624	21	155	1	7	23	177	35	211	
		10	73	3	40	—	—	2	14	1	5	
	澤野郡	101	697	24	195	1	7	25	191	36	216	
		6	90	1	25	—	—	—	—	—	80	
	都留郡	1	11	1	11	—	—	—	—	—	—	
		43	380	4	21	—	—	5	45	17	192	
	合計	市郡部	91	624	21	155	1	7	23	177	35	211
		市郡部	60	554	9	97	—	—	7	59	23	277
		合計	151	1,178	30	252	1	7	30	236	58	488

府縣名	稅務署名	越 高		財產差押		處分決行		缺 損		翌年度繰越	
		人員	稅額	人員	稅額	人員	稅額	人員	稅額	人員	稅額
栃木縣	宇都宮市	16	240	3	34	—	—	7	129	2	31
		1	5	—	—	—	—	—	—	1	5
	鹿沼郡	17	245	3	34	—	—	7	129	3	36
		32	330	—	—	—	—	3	18	22	263
	真木郡	2	9	—	—	—	—	—	—	1	4
		17	132	2	10	—	—	—	—	13	93
	大田郡	58	680	4	30	—	—	2	31	11	97
		2	7	—	—	—	—	—	—	2	5
	足利市	1	7	—	—	—	—	—	—	1	2
		3	14	—	—	—	—	—	—	3	7
合計	市郡部	18	247	3	34	—	—	7	129	4	36
	市郡部	111	1,163	6	40	—	—	5	49	49	464
	合計	129	1,410	9	74	—	—	12	178	53	500
茨城縣	水戸市	77	717	26	129	3	18	1	6	42	310
		6	454	2	88	—	—	—	—	7	3
	太田郡	83	1,171	28	217	3	18	3	13	45	534
		85	738	19	204	—	—	11	77	33	429
	鹿嶋郡	301	3,173	81	866	—	—	—	—	163	1,888
		9	91	1	4	—	—	—	—	3	66
	龍ヶ崎郡	12	88	1	6	—	—	—	—	4	20
		13	98	2	15	1	34	4	22	—	—
	土浦郡	12	90	1	4	—	—	2	9	2	23
		10	85	—	—	—	—	—	—	3	20
合計	市郡部	77	717	26	129	3	18	1	6	42	310
	市郡部	448	4,817	107	1,187	1	34	19	115	211	2,670
	合計	525	5,534	133	1,316	4	52	20	121	253	2,980
群馬縣	前橋市	34	370	8	104	—	—	4	69	18	189
		58	810	23	302	—	—	4	32	36	502
	高崎郡	92	1,180	31	406	—	—	8	101	54	691
		238	1,688	64	476	1	6	22	175	124	1,047
	中之條郡	328	2,784	210	1,650	—	—	4	23	76	961
		566	4,472	274	2,126	1	6	26	198	200	2,008
	桐生市	—	—	—	—	—	—	—	—	—	—
		125	1,001	—	—	—	—	—	—	75	646
	館林郡	22	240	3	10	—	—	—	—	8	101
		147	1,241	3	10	—	—	—	—	83	747
合計	市郡部	397	3,059	72	580	1	6	26	244	217	1,882
	市郡部	408	3,833	236	1,961	—	—	8	55	120	1,564
	合計	805	6,893	308	2,542	1	6	34	299	337	3,446
昭和	總計	12,262	169,785	2,173	28,754	505	4,623	2,458	26,899	4,694	80,481
		2,068	20,515	485	4,343	24	170	73	537	773	9,627
	七年度	14,331	190,300	2,658	33,097	529	4,793	2,531	27,436	5,467	90,108
		11,341	170,518	2,216	32,156	494	4,287	1,668	21,099	5,174	90,156
	六年度	6,475	137,828	1,243	21,817	354	4,051	1,286	23,621	2,484	58,016



府縣名	稅務署名	越 高		財產差押		處分決行		缺 損		翌年度繰越		
		人員	稅額	人員	稅額	人員	稅額	人員	稅額	人員	稅額	
東	神田橋	町田區	162	16,734	25	5,616	15	5,528	43	541	52	6,887
		神田區	438	11,465	76	3,473	31	473	100	1,308	126	5,485
		永代橋	600	28,199	101	9,089	46	6,001	143	1,849	178	12,372
		京橋	635	24,449	50	1,429	14	176	121	2,145	301	9,661
		幸橋	828	28,592	61	3,922	24	216	92	1,542	195	8,917
		布	250	26,219	133	3,849	21	220	226	2,718	199	6,984
		麻島	71	5,059	66	651	26	251	61	714	71	1,947
		赤坂	1,149	2,560	—	—	—	—	—	—	30	1,420
		谷	150	33,838	199	4,500	47	471	287	3,432	300	10,351
		四	156	2,133	12	210	1	6	41	884	44	831
京	水道橋	小石川區	156	2,778	15	276	9	77	44	605	30	804
		本郷區	304	7,190	24	314	11	55	63	947	63	3,407
		下谷區	610	12,101	51	800	21	138	148	2,436	137	5,042
		本郷區	253	5,360	31	802	7	64	70	761	95	2,452
		下谷區	336	8,196	36	421	17	215	68	863	149	3,844
		本郷區	589	13,556	67	1,223	24	279	138	1,624	244	6,296
		下谷區	557	12,596	43	621	26	229	103	845	206	6,302
		本郷區	977	20,009	154	5,941	21	189	159	1,632	276	9,408
		本郷區	1,534	32,605	197	6,562	47	418	262	2,477	482	15,710
		兩國橋	446	10,475	114	1,854	15	195	91	705	163	3,231
品川	品川區	品川區	410	7,410	78	1,868	13	65	68	837	138	2,469
		品川區	856	17,885	192	3,722	28	260	159	1,542	301	5,700
		品川區	665	12,511	178	3,263	40	392	160	1,659	134	3,481
		品川區	236	4,109	64	2,068	9	64	43	383	58	2,358
		品川區	285	2,722	63	667	15	87	71	436	42	646
		品川區	308	4,758	80	947	23	179	62	575	76	1,753
		品川區	376	5,554	110	2,212	16	118	69	561	106	1,701
		品川區	248	3,464	51	1,322	13	113	27	250	81	1,041
		品川區	2,118	33,118	546	10,479	116	953	432	3,864	497	10,980
		品川區	197	34,981	16	226	6	61	1	15	106	2,077
板橋	板橋區	板橋區	130	3,229	22	452	3	19	1	20	66	1,548
		板橋區	48	900	6	168	1	3	14	109	17	475
		板橋區	99	945	18	167	2	9	12	104	39	310
		板橋區	474	40,055	62	1,013	12	92	28	248	228	4,410
		板橋區	505	11,550	195	2,255	14	130	94	896	240	5,025
		板橋區	241	6,091	77	826	4	25	28	365	109	1,905
		板橋區	500	10,771	200	2,269	17	126	89	916	221	5,123
		板橋區	215	6,827	71	1,261	3	17	14	266	90	2,130
		板橋區	171	2,725	55	672	6	32	19	222	47	678
		板橋區	1,632	37,964	598	7,283	44	330	244	2,659	707	14,861
龜戸	龜戸區	龜戸區	186	2,247	16	197	4	20	3	30	135	1,475
		龜戸區	306	5,416	60	880	6	29	65	660	117	2,977
		龜戸區	404	6,395	90	1,180	22	176	47	648	175	3,336
		龜戸區	153	1,843	31	335	5	41	2	20	57	918
		龜戸區	96	1,974	10	138	2	35	3	26	67	1,602
		龜戸區	1,145	17,875	207	2,730	39	301	120	1,384	551	10,308
		東京市	11,823	317,677	2,331	52,752	462	9,635	2,174	25,202	4,091	113,188
		青梅郡	2	35	1	27	—	—	1	9	—	—
		八王子郡	3	161	—	—	—	—	—	3	161	—
		八王子郡	85	947	23	161	—	—	8	61	18	351
八王子郡	88	1,108	23	161	—	—	8	61	21	512		
合計	11,826	317,838	2,331	52,752	462	9,635	2,174	25,202	4,094	113,349		
合計	158	3,542	24	188	—	—	9	70	48	1,771		
合計	11,984	321,380	2,355	52,940	462	9,635	2,183	25,272	4,142	115,120		
神奈川縣	橫濱市	橫濱市	2,171	198,855	220	3,847	97	586	275	2,346	997	34,201
		橫濱市	2,171	198,855	220	3,847	97	586	275	2,346	997	34,201
		川崎市	61	771	15	327	5	83	12	75	11	157
		川崎市	61	771	15	327	5	83	12	75	11	157

府縣名	稅務署名	越 高		財產差押		處分決行		缺 損		翌年度繰越		
		人員	稅額	人員	稅額	人員	稅額	人員	稅額	人員	稅額	
神奈川縣	橫須賀市	橫須賀市	311	2,705	81	405	16	129	6	41	67	779
		橫須賀市	33	353	3	14	3	14	—	—	8	72
		橫須賀市	344	3,058	84	419	19	143	6	41	75	851
		藤澤郡	42	718	16	147	5	26	12	95	1	288
		大磯郡	132	1,339	18	132	7	87	7	50	26	287
		小田原郡	74	1,221	9	48	9	53	7	56	12	266
		小田原郡	206	2,560	27	180	16	140	14	106	38	553
		小田原郡	37	1,284	1	11	—	—	—	—	31	1,197
		合計	2,675	203,670	334	4,711	125	885	300	2,512	1,101	35,424
		合計	186	3,576	29	220	17	93	19	151	52	1,823
埼玉縣	浦和市	浦和市	89	1,198	12	75	—	—	—	—	46	439
		浦和市	66	628	11	108	—	—	—	—	20	192
		浦和市	213	3,644	17	97	—	—	—	—	107	869
		浦和市	368	5,470	40	280	—	—	—	—	173	1,500
		浦和市	8	39	—	—	—	—	—	—	1	4
		浦和市	21	191	7	62	—	—	—	—	—	—
		浦和市	29	230	7	62	—	—	—	—	1	4
		浦和市	47	337	9	86	2	11	—	—	2	25
		浦和市	34	314	6	52	—	—	—	—	13	134
		浦和市	36	1,060	11	868	1	250	—	—	4	572
千葉縣	千葉市	千葉市	70	1,374	17	920	1	250	—	—	17	706
		千葉市	53	776	8	62	—	—	—	—	9	151
		千葉市	20	165	—	—	2	22	2	12	3	33
		千葉市	197	2,179	29	235	—	—	—	—	86	769
		千葉市	390	6,173	52	1,175	5	283	2	12	125	1,650
		千葉市	587	8,352	81	1,410	5	283	2	12	205	2,419
		千葉市	147	1,578	12	79	2	32	25	226	38	297
		千葉市	124	479	3	23	—	—	5	49	32	301
		千葉市	271	2,057	15	102	2	32	30	275	70	598
		千葉市	163	1,721	11	168	3	28	1	5	76	1,059
山梨縣	山梨市	山梨市	41	342	2	11	—	—	—	—	21	196
		山梨市	68	591	11	85	—	—	—	—	57	538
		山梨市	12	90	2	12	—	—	—	—	13	81
		山梨市	80	681	13	97	—	—	—	—	70	619
		山梨市	26	300	6	34	—	—	1	4	11	88
		山梨市	62	1,420	22	317	2	39	—	—	6	31
		山梨市	25	272	2	10	3	7	1	4	15	220
		山梨市	78	684	—	—	—	—	—	—	14	152
		山梨市	215	2,169	23	164	2	32	25	226	95	835
		山梨市	531	5,308	48	575	8	74	8	62	188	2,128
栃木縣	宇都宮市	宇都宮市	746	7,477	71	739	10	106	33	288	283	2,963
		宇都宮市	138	1,733	33	261	2	22	25	185	42	308
		宇都宮市	82	727	26	227	5	21	3	29	31	87
		宇都宮市	220	2,460	59	488	7	43	28	214	73	395
		宇都宮市	9	139	1	25	—	—	—	—	5	80
		宇都宮市	3	262	1	11	—	—	—	—	—	—
		宇都宮市	53	593	4	21	—	—	5	45	19	204
		宇都宮市	138	1,733	33	261	2	22	25	185	42	308
		宇都宮市	147	1,721	32	284	5	21	8	74	53	371
		宇都宮市	285	3,454	65	545	7	43	33	259	97	679
栃木縣	宇都宮市	宇都宮市	21	1,045	3	34	—	—	7	129	2	31
		宇都宮市	1	5	—	—	—	—	—	—	1	5
		宇都宮市	22	1,050								



國稅滯納表

既往年度分 營業收益稅計 2

Table with columns: 府縣名, 稅務署名, 越 高 (人員, 稅額), 財產差押 (人員, 稅額), 處分決行 (人員, 稅額), 缺 損 (人員, 稅額), 翌年度~繰越 (人員, 稅額). Rows include 栃木縣, 茨城縣, 群馬縣, 馬場縣, 昭和三十六年度, 昭和三十五年.

國稅滯納表

既往年度分 甲種資本利子稅

Table with columns: 府縣名, 稅務署名, 越 高 (人員, 稅額), 財產差押 (人員, 稅額), 處分決行 (人員, 稅額), 缺 損 (人員, 稅額), 翌年度~繰越 (人員, 稅額). Rows include 東京府, 山梨縣, 昭和三十六年度, 昭和三十五年.

國稅滯納表

既往年度分 乙種資本利子稅 1 840

Table with columns: 府縣名, 稅務署名, 越 高 (人員, 稅額), 財產差押 (人員, 稅額), 處分決行 (人員, 稅額), 缺 損 (人員, 稅額), 翌年度~繰越 (人員, 稅額). Rows include 東京府, 神奈川縣, 昭和三十六年度, 昭和三十五年.



國稅滯納表

既往年度分 乙種資本利子税 2

府縣名	稅務署名	越 高		財產差押		處分決行		缺 損		翌年度へ繰越	
		人員	稅額	人員	稅額	人員	稅額	人員	稅額	人員	稅額
埼玉縣	浦和郡 秩父郡 熊谷郡 合 計	1	1								
		2	10								
		4	4								
		7	15								
		6	46								
		7	42	3	13	1	2				
		1	28								
		2	2								
		3	11								
		20	122	3	13	1	2				
千葉縣	千代田郡 松戸郡 佐倉郡 合 計	5	23								
		4	22								
		9	45								
		6	30								
		8	37	4	13	4	12				
		6	32	4	27						
		2	17	2	17						
		4	36								
		11	55	4	27						
		24	142	6	30	4	12				
山梨縣	甲府郡 合 計	3	23								
		1	25	1	25						
		4	48	1	25						
		3	23								
		1	25	1	25						
		4	48	1	25						
		3	23								
		1	25	1	25						
		4	48	1	25						
		栃木縣	栃木郡 合 計	1	13						
2	4			1	1						
3	17			1	1						
1	30										
3	12										
4	42										
4	11										
1	2										
2	2										
1	3										
茨城縣	水戸郡 合 計	1	30								
		3	12								
		4	42								
		4	11								
		1	2								
		2	2								
		1	3								
		1	30								
		11	30								
		12	60								
群馬縣	前橋郡 合 計	2	4								
		2	1								
		10	13	4	3						
		12	14	4	3						
		4	5								
		10	13	4	3						
		14	18	4	3						
		85	10,121	124	1,532	20	455	20	177	436	6,870
		110	8,777	21	124	7	15	1	40	28	356
		961	10,998	145	1,656	27	470	21	217	464	7,226
昭和	七六年度	741	8,657	70	796	20	122	26	314	403	5,992
		520	7,810	55	827	14	180	29	482	235	3,203

國稅滯納表

既往年度分 資本利子税計 1 842

府縣名	稅務署名	越 高		財產差押		處分決行		缺 損		翌年度へ繰越		
		人員	稅額	人員	稅額	人員	稅額	人員	稅額	人員	稅額	
東京府	神田區 永代橋區 幸橋區 四谷區 水道橋區 嘸橋區 兩國橋區 品川區 板橋區 板橋區 龜戶區 合 計	7	20									
		11	410									
		18	430									
		42	719	5	67	1	1					
		12	368	3	154							
		33	699	4	252	3	124					
		8	245	3	6	3	6					
		41	944	7	258	6	130					
		2	52									
		6	83	1	23							
東京府	品川區 板橋區 板橋區 龜戶區 合 計	8	132									
		16	267	1	23							
		27	370									
		30	591	4	29	1	5	1	15	23	542	
		57	961	4	29	2	9	7	124	34	740	
		46	441	1	38					28	262	
		68	1,046	8	88				2	5	38	
		114	1,487	9	126				2	5	66	
		41	256	11	84					24	186	
		17	152	10	88					9	124	
東京府	品川區 板橋區 板橋區 龜戶區 合 計	58	408	21	172					33	310	
		46	43,045	12	302	7	2,233	3	16	10	40,314	
		27	230	4	57					11	125	
		14	30	2	1					1	0	
		35	259	5	25				2	1	179	
		12	42								3	24
		44	277	4	5	2	28			19	171	
		178	43,883	27	390	9	2,261	5	17	5	40,813	
		17	309							1	226	
		6	69							2	60	
東京府	板橋區 板橋區 龜戶區 合 計	18	176	2	12					8	123	
		45	567	2	12					20	409	
		39	338	6	34					18	144	
		15	144	2	5					11	131	
		25	255	3	11					15	137	
		8	51	2	3					6	38	
		19	105							16	63	
		106	893	13	53					66	513	
		6	98	2	41					4	56	
		11	113	5	37	3	33			4	72	
東京府	龜戶區 合 計	7	10							2	0	
		4	24									
		8	61								5	49
		36	306	7	78	3	33			15	177	
		723	51,233	99	1,362	21	2,434	20	177	365	46,027	
		28	419	4	51					14	235	
		723	51,233	99	1,362	21	2,434	20	177	365	46,027	
		28	419	4	51					14	235	
		751	51,652	103	1,413	21	2,434	20	177	379	46,262	
		神奈川縣	橫濱市 合 計	94	1,206	19	142					58
2	13											
6	28			1	0					2	22	
1	1											
7	29			1	0					2	22	
9	86			2	1	2	1	1	40	2	33	
8	77			1	1					8	77	
3	22									3	22	
11	99			1	1					11	99	
110	1,324			21	143					68	1,064	
13	109	2	1	2	1	1	40	5	55			
123	1,433	23	144	2	1	1	40	73	1,119			







府縣名	稅務署名	越 高		財產差押		處分決行		缺 損		翌年度~繰越	
		人員	稅 額	人員	稅 額	人員	稅 額	人員	稅 額	人員	稅 額
神奈川縣	橫濱市	156	733,417	32	9,851	1	10	3	73	63	698,235
		1	10	—	—	—	—	—	—	—	—
	川崎市	157	733,427	32	9,851	1	10	3	73	63	698,235
		10	809	9	787	1	31	2	46	3	216
	横須賀市	16	10,548	1	82	1	4,458	—	—	4	5,694
		7	282	1	28	—	—	—	—	3	138
	藤澤市	23	10,830	2	110	1	4,458	—	—	7	5,832
		25	4,540	8	2,862	1	41	1	6	4	489
	大磯郡	17	938	2	78	—	—	—	—	2	50
		30	2,093	4	280	—	—	—	—	10	575
	小田原郡	47	3,031	6	358	—	—	—	—	12	625
		6	172	1	85	—	—	—	—	5	65
合計	199	745,712	44	16,798	3	4,499	5	119	72	704,195	
	71	7,223	16	3,381	1	41	1	6	23	1,298	
	270	752,935	60	14,179	4	4,540	6	125	95	705,493	
埼玉縣	浦和市	6	124	1	13	—	—	—	—	1	43
		14	2,301	1	16	—	—	—	—	3	599
	川越市	39	2,618	1	32	—	—	—	—	6	91
		59	5,043	3	61	—	—	—	—	10	733
	秩父郡	1	33	—	—	—	—	—	—	—	—
		9	172	—	—	—	—	—	—	1	50
	熊谷郡	10	205	—	—	—	—	—	—	1	50
		11	469	3	75	—	—	—	—	1	64
	忍壁郡	3	105	—	—	—	—	—	—	2	71
		19	933	4	132	—	—	—	—	3	220
	合計	22	1,038	4	132	—	—	—	—	5	291
		4	662	—	—	—	—	—	—	2	40
合計	9	7,646	—	—	—	—	—	—	2	3,066	
	24	2,563	2	29	—	—	—	—	6	713	
	91	12,500	8	239	—	—	—	—	15	3,531	
	115	15,063	10	268	—	—	—	—	21	4,244	
千葉縣	千代田市	15	1,263	2	42	1	39	—	—	3	91
		63	4,654	5	150	—	—	1	51	11	1,546
	松戸郡	78	5,917	7	192	1	39	1	51	14	1,637
		15	958	3	262	—	—	—	—	7	657
	銚子郡	13	1,366	1	15	—	—	—	—	3	372
		3	68	1	11	—	—	—	—	1	56
	東金郡	13	1,554	2	91	—	—	—	—	10	405
		16	1,622	3	102	—	—	—	—	11	461
	北條郡	27	1,456	7	607	—	—	—	—	5	231
		12	4,114	—	—	1	22	—	—	5	3,627
	合計	4	552	1	320	1	49	—	—	1	31
		25	1,094	2	89	—	—	—	—	7	519
合計	18	1,331	3	53	1	39	—	—	4	147	
	172	15,748	21	1,534	—	71	1	51	49	7,388	
	190	17,079	24	1,587	3	110	1	51	53	7,535	
山梨縣	甲府市	20	816	4	133	1	12	—	—	5	192
		54	3,444	4	74	—	—	—	—	10	1,462
	山梨郡	74	4,260	8	207	1	12	—	—	15	1,654
		3	45	—	—	—	—	—	—	1	25
	合計	3	141	—	—	—	—	—	—	—	—
		7	607	3	530	—	—	—	—	2	392
合計	20	816	4	133	1	12	—	—	5	192	
	67	4,237	7	604	—	—	—	—	13	1,879	
	87	5,053	11	737	1	12	—	—	18	2,071	

府縣名	稅務署名	越 高		財產差押		處分決行		缺 損		翌年度~繰越	
		人員	稅 額	人員	稅 額	人員	稅 額	人員	稅 額	人員	稅 額
栃木縣	宇都宮市	7	981	3	553	—	—	—	—	6	619
		3	164	3	53	—	—	—	—	—	—
	鹿沼郡	10	1,145	6	606	—	—	—	—	6	619
		3	23	—	—	—	—	—	—	2	14
	沼木郡	11	734	2	64	—	—	—	—	4	93
		9	8,166	2	632	—	—	—	—	3	2,604
	大田郡	57	3,645	13	530	—	—	—	—	9	1,724
		—	—	—	—	—	—	—	—	—	—
	足利市	20	2,656	—	—	—	—	—	—	6	276
		20	2,656	—	—	—	—	—	—	6	276
	合計	7	981	3	553	—	—	—	—	6	619
		103	15,388	20	1,279	—	—	—	—	24	4,711
	110	16,369	23	1,832	—	—	—	—	30	5,330	
茨城縣	水戸市	13	631	—	—	—	—	—	—	5	256
		36	1,894	3	131	—	—	1	34	5	656
	太田郡	49	2,525	3	131	—	—	1	34	10	912
		33	1,063	11	385	1	32	1	12	6	198
	原市	15	3,957	3	72	—	—	—	—	14	3,887
		35	1,509	5	471	1	15	—	—	5	533
	龍ヶ崎郡	22	769	1	38	—	—	—	—	4	181
		5	334	1	193	—	—	—	—	2	221
	下境郡	8	973	—	—	—	—	—	—	5	761
		8	813	1	60	—	—	—	—	—	—
	合計	13	631	—	—	—	—	—	—	5	256
		162	11,312	25	1,350	2	47	2	46	41	6,437
	175	11,943	25	1,350	2	47	2	46	46	6,693	
群馬縣	前橋市	6	1,066	2	179	—	—	—	—	4	372
		6	9,119	2	165	—	—	—	—	3	7,009
	高崎郡	12	10,185	4	344	—	—	—	—	7	7,381
		15	547	—	—	—	—	1	17	4	272
	中之條郡	56	3,807	23	2,389	—	—	—	—	16	2,476
		71	4,354	23	2,389	—	—	—	1	20	2,748
	桐生市	1	34	—	—	—	—	—	—	—	—
		2	74	1	34	—	—	—	—	—	—
	館林郡	7	84	—	—	—	—	—	—	—	—
		2	112	—	—	—	—	—	—	1	10
	合計	9	196	—	—	—	—	—	—	1	10
		28	1,697	2	179	—	—	—	—	9	654
合計	69	13,263	26	2,588	—	—	—	—	17	9,485	
	97	14,960	28	2,767	—	—	—	1	17	10,139	
總計	1,876	1,152,450	374	56,962	34	6,665	46	10,719	618	934,442	
	757	80,794	126	11,101	5	159	4	103	196	35,256	
	2,633	1,233,244	500	68,063	39	6,824	50	10,822	814	969,698	
昭和	七六年度	2,618	1,365,047	524	63,105	27	2,539	38	2,971	856	818,656
		1,595	1,126,540	460	74,995	58	41,483	41	10,936	507	846,080
	五年度	1,643	1,458,891	377	145,133	44	39,715	55	21,866	216	827,628







府縣名	稅務署名	越 高		財產差押		處分決行		缺 損		翌年度~繰越	
		人員	稅 額	人員	稅 額	人員	稅 額	人員	稅 額	人員	稅 額
東京府	板橋區 東區 青八王子 合 計	3	112								
		147	10,787	28	3,437	13	792			16	2,350
		16	2,450							8	984
		12	1,332								
		147	10,787	28	3,437	13	792			27	3,638
		31	4,086							27	3,638
		178	14,873	28	3,437	13	792			27	3,638
		6	1,290							3	538
		3	412							3	412
		21	3,894	3	444			14	2,747	4	897
神奈川縣	橫濱市 濱崎郡 藤原郡 小田原郡 合 計	8	1,421								
		1	159	1	159						
		6	1,290							3	538
		33	5,886	4	603			17	3,159	12	2,318
		39	7,176	4	603			20	3,697	12	2,318
		4	560							2	274
		4	342							2	243
		3	450							3	450
		11	1,352					2	274	5	693
		2	600							2	600
埼玉縣	川秩熊合 越谷郡 熊谷郡 秩父郡 合 計	1	171								
		4	1,050	2	600					2	450
		1	224	1	224	1	224				
		5	650	1	275			4	5	1	275
		13	2,695	4	1,099	1	224	4	37	5	1,325
		2	85	1	78					4	509
		4	509							4	509
		6	594	1	78					4	509
		28	3,100	8	1,041					21	2,258
		6	399							3	353
千葉縣	千代田郡 松戸郡 茂木郡 北條郡 合 計	3	353	1	218					3	353
		2	85	1	78						
		41	4,361	9	1,259					34	3,519
		43	4,446	10	1,337					34	3,519
		16	2,469	3	462					15	2,379
		39	3,548	5	689					32	3,108
		2	127							2	52
		2	152							2	152
		37	4,185	7	1,742			1	8	26	3,522
		7	492							4	360
山梨縣	甲斐郡 澤野郡 都留郡 合 計	103	10,973	15	2,893			1	8	81	9,573
		9	600	3	364					7	532
		32	4,371	15	1,465	2	199			16	2,880
		27	2,031							22	1,801
		68	7,002	18	1,829	2	199			45	5,213
		1	100								
		13	2,124	4	498					8	1,625
		14	2,224	4	498					8	1,625
		2	383							2	383
		7	675	2	172					7	576
茨城縣	水戸郡 高崎郡 中之條郡 合 計	1	100								
		22	3,182	6	670					17	2,584
		23	3,282	6	670					17	2,584
		156	12,262	29	3,515	13	792	3	538	26	28,863
		322	39,537	56	8,353	3	423	24	3,816	226	28,863
		478	51,799	85	11,868	16	1,215	27	4,354	226	28,863
		372	39,658	58	4,575	6	170	8	1,066	212	27,747
		355	38,883	50	4,467	3	233	20	2,521	162	22,798
		346	46,997	45	5,160	17	1,193	78	13,701	123	21,174

府縣名	稅務署名	越 高		財產差押		處分決行		缺 損		翌年度~繰越	
		人員	稅 額	人員	稅 額	人員	稅 額	人員	稅 額	人員	稅 額
東京府	谷川區 四谷區 計	1	15								
		1	15								
		1	15								
		2	59								
		3	53								
		1	10	1	10						
		6	122	1	10						
		8	125	8	125						
		8	125	8	125						
		1	15								
山梨縣	昭和 七六五 年度 計	14	247	9	135						
		15	262	9	135						
		18	340	2	32	1	21				
		21	343	4	80	1	20				
		12	385								

府縣名	稅務署名	越 高		財產差押		處分決行		缺 損		翌年度~繰越	
		人員	稅 額	人員	稅 額	人員	稅 額	人員	稅 額	人員	稅 額
東京府	神田區 永代橋 幸橋 四谷 水道橋 既橋 兩國橋 品川 淀橋 板橋 合 計	7	676								
		4	636								
		11	1,312								
		4	262								
		11	1,058								
		23	954								
		30	1,573	22	1,218	22	1,218				
		3	304								
		56	2,831	22	1,218	22	1,218			3	304
		1	17								
山梨縣	赤坂區 赤坂區 赤坂區 赤坂區 赤坂區 赤坂區 赤坂區 赤坂區 赤坂區 赤坂區	3	35								
		24	1,488								
		28	1,540								
		9	806								
		7	208								
		16	1,014								
		5	240								
		3	139	1	18	1	18				
		8	379	1	18	1	18				
		6	318								
東京府	品川區 品川區 品川區 品川區 品川區 品川區 品川區 品川區 品川區 品川區	3	66	1	45						
		5	989	3	744						
		2	253	1	243						
		15	1,041	6	496						
		4	270	1	59						
		25	2,142	10	1,255						
		54	4,761	22	2,842						
		16	797								
		5	114								
		21	911								
東京府	板橋區 板橋區 板橋區 板橋區 板橋區 板橋區 板橋區 板橋區 板橋區 板橋區	4	212								
		1	0								
		5	212								
		217	14,294	45	4,078	23	1,236				
		16	2,450								
		13	1,337								
		217	14,294	45	4,078	23	1,236				
		32	4,091								
		249	18,385	45	4,078	23	1,236				



國稅滯納表

既往年度分 釀業稅計 2

府縣名	稅務署名	越 高		財產差押		處分決行		缺 損		翌年度へ繰越			
		人員	稅 額	人員	稅 額	人員	稅 額	人員	稅 額	人員	稅 額		
神奈川県	横浜市 横濱市 磯原市 藤原市 小田原市 大磯町 川崎町 合 計	6	1,290	—	—	—	—	3	538	—	—		
		3	412	—	—	—	—	3	412	—	—		
		21	3,894	3	444	—	—	14	2,747	4	897		
		8	1,421	—	—	—	—	—	—	8	1,421		
		1	159	1	159	—	—	—	—	—	—		
		6	1,290	—	—	—	—	3	538	—	—		
		33	5,886	4	603	—	—	17	3,159	12	2,318		
		39	7,176	4	603	—	—	20	3,697	12	2,318		
		埼玉県	川越市 秩父市 熊谷市 合 計	6	595	—	—	—	—	2	274	—	—
				4	342	—	—	—	—	—	—	2	243
3	450			—	—	—	—	—	—	3	450		
13	1,387			—	—	—	—	2	274	5	693		
千葉県	千代田市 千葉市 市川市 船橋市 浦安市 合 計			2	600	—	—	—	—	—	—	2	600
				1	171	—	—	—	—	—	—	—	—
				4	1,050	2	600	—	—	—	—	2	450
				1	224	1	224	1	224	—	—	—	—
				5	650	1	275	—	—	4	375	1	275
				13	2,695	4	1,099	1	224	4	375	5	1,325
		山梨県	甲斐市 府中市 山梨市 合 計	2	85	1	78	—	—	—	—	—	—
				15	920	2	112	—	—	—	—	10	666
				17	1,005	3	190	—	—	—	—	10	666
				41	4,773	12	1,398	—	—	—	—	26	3,329
6	399			—	—	—	—	—	—	6	399		
9	2,023			2	228	—	—	—	—	8	2,013		
2	85			1	78	—	—	—	—	—	—		
71	8,115			16	1,738	—	—	—	—	57	6,407		
73	8,200			17	1,816	—	—	—	—	50	6,407		
栃木県	宇都宮市 鹿沼市 足利市 合 計			38	3,551	11	1,003	—	—	—	—	25	3,309
		41	3,712	5	689	—	—	—	—	32	3,108		
		2	127	—	—	—	—	—	—	2	127		
		2	152	—	—	—	—	—	—	2	152		
		74	13,084	22	5,814	—	—	—	—	57	11,990		
		8	520	—	—	—	—	—	—	5	388		
		165	21,146	38	7,506	—	—	—	—	8	123		
		茨城県	水戸市 大宮市 合 計	13	1,298	4	536	—	—	—	—	11	1,230
				46	4,787	24	1,665	2	199	—	—	23	3,115
				48	11,486	3	4,822	—	—	—	—	32	5,691
107	17,571			31	7,023	2	199	—	—	66	10,036		
群馬県	高崎市 中之条市 合 計			5	587	2	86	—	—	—	—	3	258
				26	2,654	9	781	—	—	—	—	16	2,046
				31	3,241	11	867	—	—	—	—	19	2,304
				2	383	—	—	—	—	—	—	2	383
				7	675	2	172	—	—	—	—	7	576
				5	587	2	86	—	—	—	—	3	258
		35	3,712	11	953	—	—	—	—	25	3,005		
		40	4,299	13	1,039	—	—	—	—	28	3,263		
		総 計	市 部 郡 部 計	230	16,256	48	4,242	23	1,236	3	538	3	258
				469	64,603	102	18,922	3	423	24	3,816	313	46,421
699	80,859			152	23,164	26	1,659	27	4,354	316	46,679		
昭和	七 年 度 六 年 度 五 年 度			551	78,393	102	19,050	13	452	12	1,558	286	44,113
				489	65,375	67	12,394	8	498	22	2,534	205	34,589
				483	81,953	55	15,444	23	2,358	90	14,315	146	27,947

國稅滯納表

既往年度分 酒造稅 852

府縣名	稅務署名	越 高		財產差押		處分決行		缺 損		翌年度へ繰越			
		人員	稅 額	人員	稅 額	人員	稅 額	人員	稅 額	人員	稅 額		
東京都	幸橋 四谷 合 計	13	1,263	13	1,263	13	1,263	—	—	—	—		
		18	6,093	—	—	—	—	—	—	—	—		
		31	7,356	13	1,263	13	1,263	—	—	4	1,001		
		1	6,912	—	—	—	—	1	6,912	4	1,001		
		1	84	—	—	—	—	—	—	—	—		
		3	217	—	—	—	—	—	—	1	84		
		8	107,564	—	—	—	—	—	—	3	217		
		1	3,113	—	—	—	—	—	—	8	107,564		
		27	119,153	13	1,263	13	1,263	1	6,912	1	3,113		
		埼玉県	藤原市 合 計	27	119,153	13	1,263	13	1,263	—	—	13	110,978
18	6,093			—	—	—	—	1	6,912	13	110,978		
45	125,246			13	1,263	13	1,263	—	—	4	1,001		
5	15,896			—	—	—	—	1	6,912	17	111,979		
4	10,170			1	100	1	1,138	—	—	2	4,057		
9	26,066			1	100	1	1,138	—	—	2	5,572		
千葉県	千代田市 合 計			2	549,194	—	—	—	—	—	—	2	549,128
				4	4,924	—	—	—	—	—	—	4	3,951
				1	1,285	—	—	—	—	—	—	—	—
				2	549,194	—	—	—	—	—	—	2	549,128
		5	6,209	—	—	—	—	—	—	4	3,951		
		7	555,403	—	—	—	—	—	—	6	553,079		
		山梨県	千代田市 合 計	4	7,853	1	7	2	5,029	—	—	2	2,624
				1	1,254	—	—	—	—	—	—	1	1,254
				2	18,027	1	14,249	1	188	—	—	2	17,839
				1	205	1	205	—	—	—	—	1	80,815
1	80,855			—	—	—	—	—	—	1	80,815		
2	81,060			1	205	—	—	—	—	1	80,815		
1	1,291			—	—	—	—	—	—	—	—		
1	6,071			1	6,071	1	72	—	—	1	5,449		
2	4			—	—	—	—	—	—	1	2		
栃木県	宇都宮市 合 計			1	205	1	205	—	—	—	—	1	—
		12	115,155	3	20,327	4	5,289	—	—	8	107,983		
		13	115,360	4	20,532	4	5,289	—	—	8	107,983		
		5	20,477	1	258	2	8,837	—	—	2	11,382		
		2	6,271	—	—	—	—	—	—	2	6,156		
		7	26,748	1	258	2	8,837	—	—	4	17,538		
		2	61,454	—	—	—	—	—	—	2	61,224		
		1	29	1	29	—	—	—	—	—	—		
		2	27,877	1	8,045	2	411	—	—	2	27,413		
		茨城県	高崎市 合 計	2	20,925	2	20,925	—	—	—	—	2	20,925
1	10			—	—	—	—	—	—	—	—		
8	110,295			4	28,999	2	411	—	—	6	109,562		
12	80,992			—	—	—	—	—	—	11	80,033		
3	2,115			—	—	—	—	—	—	2	1,667		
5	6,115			3	4,519	1	613	—	—	3	4,744		
2	110			2	110	—	—	—	—	—	—		
1	10			1	10	1	10	—	—	—	—		
3	16,509			—	—	—	—	—	—	—	—		
1	14,236			—	—	—	—	—	—	3	11,511		
群馬県	高崎市 合 計	27	120,087	6	4,639	2	623	—	—	19	97,955		
		1	4,801	—	—	—	—	—	—	1	2,668		
		1	1,062	—	—	—	—	—	—	—	—		
		2	5,863	—	—	—	—	—	—	1	2,668		
		昭和	七 年 度 六 年 度 五 年 度	30	668,552	14	1,468	13	1,263	1	6,912	15	660,106
				88	416,516	15	54,323	13	17,271	—	—	50	350,287
				118	1,085,068	29	55,791	26	18,534	1	6,912	65	1,010,393



府縣名	稅務署名	越 高		財產差押		處分決行		缺 損		翌年度へ繰越	
		人員	稅 額	人員	稅 額	人員	稅 額	人員	稅 額	人員	稅 額
東 京 府	神田橋區	2	77	—	—	—	—	—	—	1	23
		1	1,306	—	—	—	—	—	—	1	1,306
		1	7	1	7	—	—	—	—	—	—
		1	17	—	—	—	—	—	—	—	—
		1	9,233	1	9,062	—	—	—	—	1	9,033
		6	7,971	—	—	—	—	—	—	4	7,883
		8	1,046	—	—	—	—	—	—	5	991
		14	9,017	—	—	—	—	—	—	9	8,874
		2	14,745	—	—	—	—	—	—	2	14,745
		12	630	—	—	—	—	7	81	5	549
東 京 府	品川區	5	42	—	—	—	—	5	42	—	—
		9	269	—	—	—	—	8	169	1	101
		5	119	—	—	—	—	1	13	3	98
		2	19	—	—	—	—	2	18	—	—
		3	221	—	—	—	—	3	221	—	—
		36	1,300	—	—	—	—	26	544	9	748
		3	32	—	—	—	—	3	32	—	—
		2	34	1	11	—	—	1	24	1	11
		1	34	1	34	—	—	—	—	—	—
		6	100	2	45	—	—	1	24	4	43
東 京 府	板橋區	5	834	—	—	—	—	5	834	—	—
		1	2	—	—	—	—	—	—	1	2
		15	76,012	—	—	—	—	—	—	13	75,990
		2	24	—	—	—	—	2	24	—	—
		3	94	—	—	—	—	—	—	2	58
		26	76,966	—	—	—	—	2	24	21	76,884
		1	35	—	—	—	—	—	—	1	35
		3	54	—	—	—	—	—	—	3	54
		2	9,827	—	—	—	—	1	9,660	1	167
		1	21	—	—	—	—	—	—	1	21
東 京 府	龜戶區	7	9,937	—	—	—	—	1	9,660	6	277
		97	122,705	4	9,114	—	—	30	10,252	54	111,933
		2	19	—	—	—	—	2	19	—	—
		97	122,705	4	9,114	—	—	30	10,252	54	111,933
		2	19	—	—	—	—	2	19	—	—
		99	122,724	4	9,114	—	—	32	10,271	54	111,933
		20	798	2	295	2	52	2	40	17	700
		7	80	—	—	—	—	—	—	7	80
		1	8	—	—	—	—	—	—	1	8
		8	88	—	—	—	—	—	—	8	88
神 奈 川 縣	藤澤郡	3	35,325	—	—	—	—	—	—	1	25,500
		27	878	2	295	2	52	2	40	24	780
		4	35,333	—	—	—	—	—	—	2	25,508
		31	36,211	2	295	2	52	2	40	26	26,288
		1	3	1	3	1	3	—	—	—	—
		1	4	—	—	—	—	—	—	1	4
		2	7	1	3	1	3	—	—	1	4
		1	6	—	—	—	—	—	—	1	6
		1	6	—	—	—	—	—	—	1	6
		1	26	1	26	—	—	—	—	—	—
千 葉 縣	山梨縣	1	26	1	26	—	—	—	—	—	—
		1	26	1	26	—	—	—	—	—	—
		125	123,609	7	9,435	2	52	32	10,292	78	112,713
		9	35,365	1	3	1	3	2	19	4	25,518
		134	158,974	8	9,438	3	55	34	10,311	82	138,231
		69	130,175	8	529	—	—	10	179	47	96,735
		42	111,791	4	747	1	17	7	1,270	22	88,287
		24	93,015	5	703	2	43	9	3,690	10	89,151

府縣名	稅務署名	越 高		財產差押		處分決行		缺 損		翌年度へ繰越	
		人員	稅 額	人員	稅 額	人員	稅 額	人員	稅 額	人員	稅 額
東 京 府	神田橋區	2	77	—	—	—	—	—	—	1	23
		1	1,306	—	—	—	—	—	—	1	1,306
		1	7	1	7	—	—	—	—	—	—
		13	1,263	13	1,263	13	1,263	—	—	—	—
		18	6,093	—	—	—	—	—	—	4	1,001
		32	7,363	14	1,270	13	1,263	—	—	4	1,001
		1	6,912	—	—	—	—	—	1	6,912	—
		1	17	—	—	—	—	—	—	—	—
		2	6,929	—	—	—	—	—	—	1	6,912
		1	9,233	1	9,062	—	—	—	—	—	—
東 京 府	品川區	6	7,971	—	—	—	—	—	—	4	7,883
		8	1,046	—	—	—	—	—	—	5	991
		14	9,017	—	—	—	—	—	—	9	8,874
		2	14,745	—	—	—	—	—	—	2	14,745
		12	630	—	—	—	—	—	—	7	81
		5	42	—	—	—	—	—	—	5	42
		9	269	—	—	—	—	—	—	8	169
		6	203	—	—	—	—	—	—	1	13
		2	19	—	—	—	—	—	—	2	18
		3	221	—	—	—	—	—	—	3	221
東 京 府	板橋區	37	1,384	—	—	—	—	—	—	26	544
		6	249	—	—	—	—	—	—	10	832
		2	34	1	11	—	—	—	—	6	249
		1	34	1	34	—	—	—	—	1	11
		9	317	2	45	—	—	—	—	7	260
		5	834	—	—	—	—	—	—	5	834
		1	2	—	—	—	—	—	—	1	2
		23	183,576	—	—	—	—	—	—	21	183,554
		2	24	—	—	—	—	—	—	2	24
		東 京 府	龜戶區	3	94	—	—	—	—	—	—
34	184,530			—	—	—	—	—	—	24	29
1	35			—	—	—	—	—	—	1	35
3	54			—	—	—	—	—	—	3	54
3	12,940			—	—	—	—	—	—	1	9,660
1	21			—	—	—	—	—	—	2	3,280
1	21			—	—	—	—	—	—	1	21
8	13,050			—	—	—	—	—	—	7	3,390
124	241,858			17	10,377	13	1,263	31	17,164	67	222,911
神 奈 川 縣	藤澤郡			2	19	—	—	—	—	—	—
		124	241,858	17	10,377	13	1,263	31	17,164	67	222,911
		20	798	2	295	2	52	2	40	17	700
		7	80	—	—	—	—	—	—	7	80
		1	8	—	—	—	—	—	—	1	8
		8	88	—	—	—	—	—	—	8	88
		8	51,221	—	—	—	—	—	—	3	29,557
		4	10,170	1	100	1	1,138	—	—	2	5,572
		27	878	2	295	2	52	2	40	24	780
		崎 玉 縣	川秩粕郡	13	61,399	1	100	1	1,138	—	—
40	62,277			3	395	3	1,190	2	40	30	35,917
2	549,194			—	—	—	—	—	—	2	549,128
4	4,924			—	—	—	—	—	—	4	3,951
1	1,285			—	—	—	—	—	—	—	—
2	549,194			—	—	—	—	—	—	2	549,128
5	6,209			—	—	—	—	—	—	4	3,951
7	555,403			—	—	—	—	—	—	6	553,079



國稅滯納表

既往年度分 酒稅計 2

Table with columns: 府縣名, 稅務署名, 越 高 (人員, 稅額), 財產差押 (人員, 稅額), 處分決行 (人員, 稅額), 缺 損 (人員, 稅額), 翌年度~繰越 (人員, 稅額). Rows include 千葉縣, 山梨縣, 栃木縣, 茨城縣, 群馬縣, 總計, 昭和七六五年度.

國稅滯納表

既往年度分 清涼飲料稅 1

Table with columns: 府縣名, 稅務署名, 越 高 (人員, 稅額), 財產差押 (人員, 稅額), 處分決行 (人員, 稅額), 缺 損 (人員, 稅額), 翌年度~繰越 (人員, 稅額). Rows include 東京府, 總計, 昭和七六五年度.

國稅滯納表

既往年度分 清涼飲料稅 2 856

Table with columns: 府縣名, 稅務署名, 越 高 (人員, 稅額), 財產差押 (人員, 稅額), 處分決行 (人員, 稅額), 缺 損 (人員, 稅額), 翌年度~繰越 (人員, 稅額). Rows include 東京府, 神奈川縣, 埼玉縣, 群馬縣, 總計, 昭和七六五年度.

國稅滯納表

既往年度分 砂糖消費稅

Table with columns: 府縣名, 稅務署名, 越 高 (人員, 稅額), 財產差押 (人員, 稅額), 處分決行 (人員, 稅額), 缺 損 (人員, 稅額), 翌年度~繰越 (人員, 稅額). Rows include 東京府, 總計, 昭和七六五年度.



府縣名	稅務署名	越 高		財產差押		處分決行		缺 損		翌年度~繰越	
		人員	稅 額	人員	稅 額	人員	稅 額	人員	稅 額	人員	稅 額
東 京 府	神田橋 神田區	1	33								
	板橋 下谷區	1	13								
	板橋 王子區	1	19								
	龜戶 向島區	2	692	1	9						
	東京市計	5	757	1	9						
	青梅 郡部	1	209							1	199
	八王子 八王子市	1	17								
	合計	6	774	1	9						
	合計	7	983	1	9					1	199
	神奈川縣	橫濱 橫濱市	3	376			1	10			3
合計 市部		3	376			1	10			3	340
埼玉縣	秩父 郡部	4	24	1	8						
	合計 郡部	4	24	1	8						
山梨縣	都留 郡部	12	3,128							3	43
	合計 郡部	12	3,128							3	43
栃木縣	足利 郡部	1	11							1	11
	合計 郡部	1	11							1	11
茨城縣	太田 郡部	2	39					2	39		
	松原 郡部	1	5							1	5
	麻生 郡部	1	5							1	5
合計 郡部	4	49					2	39	2	10	
群馬縣	前橋 郡部	4	11,177	3	385					2	63
	桐生 郡部	21	7,937							8	1,715
	桐生 市部	8	1,700								
	桐生 郡部	29	9,637							8	1,715
合計 市郡部	21	7,937							8	1,715	
合計 市郡部	12	12,877	3	385					2	63	
合計 市郡部	33	20,814	3	385					10	1,778	
總計	市部	30	9,087	1	9	1	10			11	2,055
	郡部	34	16,298	4	393		2	39	9	326	
	合計	64	25,385	5	402	1	10	2	39	20	2,381
昭和	七年度	39	1,489	4	54	1	20	5	347	25	703
	六年度	28	3,346	4	59	1	5	1	481	15	819
	五年度	12	7,144	2	46	1	6	2	69	4	635

府縣名	稅務署名	越 高		財產差押		處分決行		缺 損		翌年度~繰越	
		人員	稅 額	人員	稅 額	人員	稅 額	人員	稅 額	人員	稅 額
東 京 府	神田橋 神田區	9	6,684					1	5	7	2,544
	神田橋 神田區	14	1,536					6	620	8	916
	計	23	8,220					7	625	15	3,460
	永代橋 日本橋區	21	5,962							19	5,945
	京橋 京橋區	35	16,852					5	610	32	16,242
	幸橋 芝區	11	933					3	194	8	739
	幸橋 麻布區	2	242							2	242
	幸橋 島區	32	298					1	7	21	236
	計	45	1,473					4	201	31	1,217
	四谷	四谷區	2	285							2
計		3	462					1	77	2	375
水道橋	小石川區	8	652					2	47	6	606
	本郷區	8	345	1	88			3	73	3	115
計	16	997	1	88			5	120	9	721	
既橋	下谷區	16	760					1	5	14	744
	淺草區	14	2,028	2	21	2	21	3	706	9	1,301
計	30	2,788	2	21	2	21	4	711	23	2,045	
兩國橋	本所區	3	190							2	190
	深川區	4	745							4	745
計	7	935							7	935	
品川	品川區	10	555							9	541
	目黒區	1	182							1	182
	大森區	9	651					1	19	8	632
	清田區	1	13							1	13
世田谷區	2	46							1	44	
計	23	1,447					1	19	20	1,412	
澁橋	澁谷區	2	944					2	944		
	中野區	6	764							5	583
	計	1	83							1	83
計	9	1,791					2	944	6	666	
板橋	豐島區	14	1,424							14	1,424
	荒川區	3	849							3	849
	王子區	23	2,070							23	2,070
	計	2	79							2	79
計	42	4,422							42	4,422	



國稅滯納表

Table with columns: 府縣名, 稅務署名, 越 高 (人員, 稅額), 財產差押 (人員, 稅額), 處分決行 (人員, 稅額), 缺 損 (人員, 稅額), 翌年度繰越 (人員, 稅額). Rows include 東京府, 神奈川縣, 千葉縣, 栃木縣, 總計, 昭和七年度, 昭和六年度, 昭和五年度.

國稅滯納表

Table with columns: 府縣名, 稅務署名, 越 高 (人員, 稅額), 財產差押 (人員, 稅額), 處分決行 (人員, 稅額), 缺 損 (人員, 稅額), 翌年度繰越 (人員, 稅額). Rows include 東京府, 總計, 昭和七年度, 昭和六年度, 昭和五年度.

國稅滯納表

Table with columns: 府縣名, 稅務署名, 越 高 (人員, 稅額), 財產差押 (人員, 稅額), 處分決行 (人員, 稅額), 缺 損 (人員, 稅額), 翌年度繰越 (人員, 稅額). Rows include 東京府, 神田橋, 永代橋, 京橋, 幸橋, 四谷, 水道橋, 辰橋, 兩國橋, 品川, 淀橋, 板橋, 龜戸, 總計, 昭和七年度, 昭和六年度, 昭和五年度.



府 縣 名	稅務署名	越 高		財產差押		處分決行		缺 損		翌年度~繰越						
		人員	稅額	人員	稅額	人員	稅額	人員	稅額	人員	稅額					
神 奈 川 縣	橫濱市	56	6,265	176,273	21	497	20,602	1	154	1,296	2	503	9,831	25	3,326	1,110,632
	川崎市	3	315	4,073	128	2,868	33	1,276	31	207	48	864	2	9	47	864
	橫須賀市	13	266	3,439	28	209	4	24	—	—	—	—	3	109	1,285	
	藤澤市	17	1,231	21,653	174	1,198	26	4,696	6	41	4	334	4	334	9,384	
	大磯郡	140	1,403	10,561	12	312	803	14	70	27	125	27	277	3,763		
	小田原郡	147	1,825	15,940	12	368	1,255	24	166	37	176	27	402	5,612		
	合計	280	10,819	1,708,031	47	1,491	33,582	4	404	2	666	14,450	63	4,355	1,189,294	
	浦和市	20	293	3,120	4	39	340	—	—	—	—	4	117	1,305		
	秩父郡	78	1,094	13,679	11	190	1,233	1	2	—	—	23	346	3,957		
	合計	98	1,387	16,800	15	229	1,573	1	2	—	—	27	463	5,262		
千 葉 縣	千葉市	3	427	6,184	28	328	11	296	48	305	99	1,004	14	431	6,360	
	松戸郡	22	971	17,915	7	103	1,018	13	84	11	13	10	404	9,226		
	銚子郡	3	528	83,561	4	58	161	—	—	—	—	15	315	81,859		
	東葛飾郡	10	743	85,017	4	88	544	—	—	—	—	15	443	82,848		
	北葛飾郡	37	1,880	7,747	556	1,945	—	—	—	3	1,323	8	223	796		
	南葛飾郡	125	1,218	17,239	48	442	8,021	4	27	—	—	12	174	10,850		
	市部	10	204	5,554	32	702	9	305	1	9	13	7	84	4,454		
	合計	177	4,153	606,798	41	787	7,192	6	84	4	31	3,017	39	879	569,836	
	甲府市	8	454	12,480	5	86	1,374	5	62	66	356	181	6,857			
	合計	143	1,988	58,731	17	427	5,973	2	65	8,961	1	54	29	369	32,372	

府 縣 名	稅務署名	越 高		財產差押		處分決行		缺 損		翌年度~繰越									
		人員	稅額	人員	稅額	人員	稅額	人員	稅額	人員	稅額								
木 縣	宇都宮市	27	451	66,254	8	84	1,236	8	26	155	1	3	1,103	3	1	94	64,703		
	足利市	225	6,222	—	—	—	—	—	—	—	—	—	—	—	—	—	7	222	1,003
	合計	252	6,673	—	—	—	—	—	—	—	—	—	—	—	—	—	7	222	1,003
	水戸市	358	4,716	74	566	9	489	1	6	155	2,000								
	合計	358	4,716	74	566	9	489	1	6	155	2,000								
	茨 城 縣	前橋市	22	249	23,613	4	65	2,374	5	18	12	100	54	3,207					
		高崎市	10	676	7,201	3	140	1,670	1	6	27	214	4	268	3,195				
		中之條郡	1	16	555	1	13	138	4	124	—	—	1	4	385				
		桐生市	11	488	5,010	19	218	—	—	—	—	—	—	—	162	1,330			
		合計	23	829	36,469	17	238	3,140	10	152	39	314	4	490	10,226				
馬 縣		高崎市	193	2,053	15,695	87	751	8,160	5	17	7	29	75	357	8,580				
		中之條郡	1	16	555	1	13	138	4	124	—	—	1	4	385				
		桐生市	11	488	5,010	19	218	—	—	—	—	—	—	—	162	1,330			
		合計	203	2,729	22,896	90	891	9,830	6	23	34	243	79	625	11,775				
		山 梨 縣	甲府市	35	1,227	34,147	9	322	2,310	44	8,936	21	115	206	17,843				
	合計		151	2,442	21,211	22	513	6,447	2	70	9,023	1	120	659	20	550	39,229		

備考 1. 調理方法本年度分=同シ 2. 累年分取引税、醬油税(昭和六年度)ハ合計ノミニ加算セリ



直接税負

府縣名	稅務署名	直接國稅	府縣稅		市直接國稅		
			直接國稅附加稅	其他稅			
東京府	神田橋	1 麹町區	19,001,457	2,759,804	410,295	3,170,099	3,331,959
		2 神田區	2,741,742	398,969	251,798	650,767	471,228
		3 計	21,743,199	3,158,773	662,093	3,820,866	3,803,187
	永代橋	4 日本橋區	17,904,257	3,451,288	377,270	3,828,558	3,321,116
		5 京橋區	4,379,651	595,191	421,443	1,016,634	572,464
	幸橋	6 芝區	4,753,922	978,750	397,976	1,376,726	1,108,893
		7 麻布區	3,138,639	671,916	164,781	836,697	663,564
		8 島計	5,310				910
	四谷	9 計	7,897,871	1,650,666	562,757	2,213,423	1,773,367
		10 赤坂區	1,860,585	337,332	144,275	481,607	348,710
		11 四谷區	898,534	217,725	88,634	306,359	247,260
		12 牛込區	1,620,712	428,860	193,709	622,569	394,224
	水道橋	13 計	4,379,831	983,917	426,618	1,410,535	990,194
		14 小石川區	2,142,195	527,296	197,799	725,095	476,795
		15 本郷區	1,918,088	426,942	187,359	614,301	427,442
	麩橋	16 計	4,060,283	954,238	385,158	1,339,396	904,237
		17 下谷區	834,220	206,194	306,744	512,938	231,208
		18 淺草區	1,273,438	371,362	460,175	831,537	357,118
	兩國橋	19 計	2,107,658	577,556	766,919	1,344,475	588,326
		20 本所區	1,592,390	297,238	362,657	659,895	363,742
		21 深川區	1,228,187	271,966	235,712	507,678	327,774
	品川	22 計	2,820,577	569,204	598,369	1,167,573	691,516
		23 品川區	2,013,913	350,558	289,520	640,078	328,815
		24 目黒區	1,175,649	144,544	115,645	260,189	131,267
	板橋	25 在野區	313,403	92,358	150,104	242,462	86,220
		26 大森區	1,127,664	324,775	256,236	581,011	287,369
		27 蒲田區	240,146	62,690	130,088	192,778	62,563
		28 世田谷區	567,634	142,810	194,108	336,918	126,560
		29 計	5,438,409	1,117,735	1,135,701	2,253,436	1,022,794
	淀橋	30 澁谷區	2,847,231	473,710	313,838	787,548	484,398
		31 中野區	1,151,164	302,835	224,550	527,385	316,244
		32 杉並區	839,053	170,107	175,400	345,507	181,918
		33 計	5,145,448	946,652	714,793	1,660,440	982,560
	板橋	34 計	5,351,981	1,088,868	910,791	1,999,659	1,141,590
		35 豊島區	1,061,912	298,822	359,320	658,142	237,836
		36 瀨野川區	340,995	88,624	128,173	216,797	110,449
	板橋	37 荒川區	490,401	164,724	212,514	377,238	116,703
		38 王子區	845,737	91,324	160,901	251,925	73,027
		39 板橋區	259,009	58,945	398,752	457,697	74,437
		40 計	2,998,054	702,439	1,259,360	1,961,799	612,452
	龜戸	41 立川區	352,884	99,563	138,971	238,534	126,828
		42 向島區	1,311,379	198,813	200,386	399,199	243,822
		43 城東區	1,451,294	123,793	185,245	309,038	151,323
		44 葛飾區	169,664	42,515	104,667	147,182	46,435
		45 江戸區	330,345	45,155	106,680	151,835	66,931
		46 計	3,615,566	509,839	735,949	1,245,788	635,339
東京市計		82,692,027	15,359,714	8,242,428	23,602,142	16,055,672	
青梅	47 郡部	136,162	33,852	85,794	119,646	35,287	
	48 八王子市部	219,055	75,333	64,440	139,773	74,246	
八王子	49 郡部	654,949	180,834	283,627	464,461	121,823	
	50 計	874,004	256,167	348,067	604,234	196,069	
合計	51 市部	82,911,082	15,435,047	8,306,868	23,741,915	16,129,918	
	52 郡部	796,421	214,686	309,421	584,107	158,020	
	53 計	83,707,503	15,649,733	8,676,289	24,326,022	16,287,938	

擔額表

町村稅	地方稅計			合計	番號							
	直接國稅附加稅	其他稅	計									
町村稅	其直接	附加稅	計	合計	番號							
						1,800,441	5,132,400	6,091,763	2,210,736	8,302,499	27,303,956	1
						613,244	1,084,472	870,197	865,042	1,735,239	4,476,981	2
	2,413,685	6,216,872	6,961,960	3,075,778	10,037,738	31,780,937	3					
	永代橋	4 日本橋區	1,345,322	4,666,438	6,772,404	1,722,592	8,494,996	26,399,253	4			
		5 京橋區	1,053,724	1,626,188	1,167,655	1,475,167	2,642,822	7,022,473	5			
	幸橋	6 芝區	1,083,592	2,192,485	2,087,643	1,481,568	3,569,211	8,323,133	6			
		7 麻布區	426,854	1,090,418	1,335,480	591,635	1,927,115	5,065,754	7			
		8 島計	138,989	139,899	910	138,989	139,899	145,209	8			
	四谷	9 計	1,649,435	3,422,802	3,424,033	2,212,192	5,636,225	13,584,096	9			
		10 赤坂區	405,431	754,141	686,042	549,706	1,235,748	3,096,333	10			
		11 四谷區	265,838	513,098	464,985	354,472	819,457	1,717,991	11			
		12 牛込區	471,093	865,317	823,084	664,802	1,487,886	3,108,598	12			
	水道橋	13 計	1,142,362	2,132,556	1,974,111	1,568,980	3,543,091	7,922,922	13			
		14 小石川區	410,293	887,088	1,004,091	608,092	1,612,183	3,754,378	14			
		15 本郷區	382,442	809,884	854,384	569,801	1,424,185	3,342,273	15			
	麩橋	16 計	792,735	1,696,972	1,858,475	1,177,893	3,036,368	7,096,651	16			
		17 下谷區	881,219	1,112,427	437,402	1,187,963	1,625,365	2,459,585	17			
		18 淺草區	1,104,914	1,462,032	728,480	1,565,089	2,293,569	3,567,007	18			
	兩國橋	19 計	1,986,133	2,574,459	1,165,882	2,753,052	3,918,934	6,026,592	19			
		20 本所區	850,982	1,214,724	660,980	1,213,639	1,874,619	3,467,009	20			
		21 深川區	530,369	858,143	599,740	766,081	1,365,821	2,594,008	21			
	品川	22 計	1,381,351	2,072,867	1,260,720	1,979,720	3,240,440	6,061,017	22			
		23 品川區	660,497	989,312	679,373	950,017	1,629,390	3,643,303	23			
		24 目黒區	341,197	472,464	275,811	456,842	732,653	1,908,302	24			
	板橋	25 在野區	294,203	380,423	178,578	444,307	622,885	936,288	25			
		26 大森區	531,595	818,964	612,144	787,831	1,399,975	2,527,639	26			
		27 蒲田區	277,444	340,007	125,253	407,532	532,785	772,931	27			
		28 世田谷區	404,039	530,599	269,370	598,147	867,517	1,435,151	28			
		29 計	2,508,975	3,531,769	2,140,529	3,644,676	5,785,205	11,223,614	29			
	淀橋	30 澁谷區	942,328	1,426,726	958,108	1,256,166	2,214,274	5,061,505	30			
		31 中野區	665,949	982,193	619,079	890,499	1,509,578	2,660,742	31			
		32 杉並區	469,611	651,529	352,025	645,011	997,036	1,836,089	32			
		33 計	597,214	756,244	301,246	794,217	1,095,463	1,609,996	33			
	板橋	34 計	2,675,102	3,816,692	2,230,458	3,585,893	5,816,351	11,168,332	34			
		35 豊島區	682,243	920,079	536,658	1,041,563	1,578,221	2,640,133	35			
		36 瀨野川區	345,710	456,159	199,073	473,883	672,956	1,013,951	36			
	板橋	37 荒川區	236,356	353,059	281,427	448,870	730,297	1,220,698	37			
		38 王子區	282,586	355,613	164,351	443,187	607,538	1,453,275	38			
		39 板橋區	412,017	486,454	133,382	810,769	944,151	1,203,160	39			
		40 計	1,958,912	2,571,364	1,314,891	3,218,272	4,533,163	7,531,217	40			
	龜戸	41 立川區	245,341	372,169	226,391	384,312	610,703	963,587	41			
		42 向島區	397,319	641,141	442,635	597,705	1,040,340	2,351,719	42			
		43 城東區	525,688	677,011	275,116	710,933	986,049	2,437,343	43			
		44 葛飾區	206,042	252,477	88,950	310,709	399,659	569,323	44			
		45 江戸區	378,130	445,061	112,086	484,810	596,896	927,241	45			
46 計		1,752,520	2,387,859	2,145,178	2,488,469	3,633,647	7,249,213	46				
東京市計		20,521,267	36,576,939	31,415,386	28,763,695	60,179,081	142,871,108					
青梅	47 郡部	357,938	393,225	69,139	443,732	512,871	649,033	47				
	48 八王子市部	263,175	337,421	149,579	327,615	477,194	696,249	48				
八王子	49 郡部	1,009,608	1,131,431	302,657	1,293,235	1,595,892	2,250,841	49				
	50 計	1,272,783	1,468,852	452,236	1,620,850	2,073,086	2,947,090	50				
合計	51 市部	20,784,442	36,914,360	31,564,965	29,091,310	60,656,275	143,567,357	51				
	52 郡部	1,506,535	1,664,555	372,706	1,875,956	2,248,662	3,045,083	52				
	53 計	22,290,977	38,578,915	31,937,671	30,967,266	62,904,937	146,612,440	53				



直接税負

府縣名	稅務署名	直 接 國 稅	府 縣		市			
			直接國稅 附加稅	其他 直接稅				
神奈川縣	橫濱市	1 市部	5,525,262	2,030,443	1,365,022	3,395,465	1,970,772	
		2 市部	13,833	8,767	20,375	29,142	7,886	
	川崎市	3 市部	5,539,095	2,039,210	1,385,397	3,424,607	1,978,658	
		4 市部	1,110,957	475,997	260,386	736,383	310,431	
	須賀野市	5 市部	119,361	89,094	114,483	203,577	52,977	
		6 市部	1,230,318	565,091	374,869	939,960	365,408	
	藤澤市	7 市部	270,831	131,218	212,994	344,212	118,309	
		8 市部	199,107	91,663	156,654	248,317	58,054	
	大磯町	9 町部	469,938	222,881	369,648	592,529	176,363	
		10 町部	504,079	301,895	392,506	694,401	155,762	
	小田原市	11 市部	72,193	46,033	64,544	110,577	29,186	
		12 市部	267,235	215,908	324,558	540,466	122,228	
	合計	13 市部	339,428	261,941	389,102	651,043	151,414	
		14 市部	335,453	210,434	284,102	494,536	143,215	
	埼玉縣	浦和市	15 市部	6,979,243	2,683,691	1,902,946	4,586,637	2,428,698
			16 市部	1,439,068	917,761	1,292,678	2,210,439	540,122
		和口市	17 市部	8,418,311	3,601,452	3,195,624	6,797,076	2,968,820
18 市部			153,300	110,459	77,938	188,397	30,838	
浦和市		19 市部	131,331	109,347	92,279	201,626	33,060	
		20 市部	540,797	497,017	486,794	983,811	206,556	
川越市		21 市部	825,428	716,823	657,011	1,373,834	270,454	
		22 市部	160,759	159,906	87,592	247,498	43,621	
秩父郡		23 郡部	567,866	537,148	484,255	1,021,403	233,773	
		24 郡部	728,625	697,054	571,847	1,268,901	277,394	
熊谷市		25 市部	118,863	108,287	156,391	264,678	41,293	
		26 市部	151,071	89,541	93,616	183,157	38,042	
忍野郡		27 郡部	405,363	403,699	386,907	790,606	173,294	
		28 郡部	556,434	493,240	480,523	973,763	211,336	
合計		29 郡部	448,473	419,518	289,838	709,356	214,780	
		30 郡部	577,338	615,630	446,016	1,061,646	293,421	
千葉市		31 市部	596,461	469,253	351,425	820,678	145,561	
	32 市部	2,658,700	2,581,299	2,250,201	4,831,500	1,163,117		
合計	33 市部	3,255,161	3,050,552	2,601,626	5,652,178	1,308,678		
	34 市部	193,707	143,893	114,126	258,019	92,346		
千葉市	35 市部	513,190	497,501	376,179	873,671	243,720		
	36 市部	706,897	641,394	490,296	1,131,690	336,066		
戸原郡	37 郡部	1,114,897	507,510	401,141	908,651	183,126		
	38 郡部	337,371	312,441	197,309	509,750	189,502		
銚子市	39 市部	168,555	73,240	85,570	158,810	33,219		
	40 市部	138,804	122,459	125,814	248,273	65,302		
東金郡	41 郡部	307,359	195,699	211,384	407,083	98,521		
	42 郡部	215,931	213,682	166,693	380,375	90,593		
東金郡	43 郡部	290,893	292,001	249,105	541,106	147,027		
	44 郡部	270,139	264,492	216,286	480,778	143,599		
北條郡	45 郡部	195,559	197,663	291,233	488,896	103,141		
	46 郡部	362,262	217,131	199,696	416,829	125,565		
合計	47 郡部	3,076,784	2,407,749	2,023,751	4,431,500	1,166,010		
	48 郡部	3,439,046	2,624,882	2,223,447	4,848,329	1,291,575		
甲府市	49 市部	424,550	205,079	210,741	415,820	65,022		
	50 市部	386,753	429,194	394,978	824,172	199,670		
澤野郡	51 郡部	811,303	634,273	605,719	1,239,992	264,692		
	52 郡部	84,230	80,416	131,612	212,028	45,105		
山梨縣	53 郡部	120,501	190,964	113,279	304,243	76,419		
	54 郡部	156,632	189,850	165,650	355,500	57,569		
合計	55 市部	424,550	205,079	210,741	415,820	65,022		
	56 市部	748,116	890,424	805,519	1,695,943	378,763		
合計	57 市部	1,172,666	1,095,503	1,016,260	2,111,763	443,785		

擔額表

町 村 稅	其 他 / 直接稅	計	地 方 稅 計		合 計	番 號
			直接國稅 附加稅	其 他 / 直接稅		
町 村 稅	2,443,616	4,414,388	4,001,215	3,808,638	7,809,853	13,335,115
	59,817	67,703	16,653	80,192	96,845	110,678
	2,503,433	4,482,091	4,017,868	3,888,830	7,906,698	13,445,793
	604,631	915,062	786,428	865,017	1,651,445	2,762,402
	282,327	335,304	142,071	396,810	538,881	658,242
	886,958	1,250,366	928,499	1,261,827	2,190,326	3,420,644
	522,938	641,247	249,527	735,932	985,459	1,256,290
	426,942	484,996	149,717	583,596	733,313	932,420
	949,880	1,126,243	399,244	1,319,528	1,718,772	2,188,710
	800,783	956,545	457,657	1,193,289	1,650,946	2,155,025
	160,852	190,038	75,219	225,396	300,615	372,808
	660,544	782,772	338,136	985,102	1,323,238	1,590,473
	821,396	972,810	413,355	1,210,498	1,623,853	1,963,281
	636,305	779,520	353,649	920,407	1,274,056	1,609,509
	3,732,037	6,160,735	5,112,389	5,634,983	10,747,372	17,726,615
	2,866,718	3,406,840	1,457,883	4,159,396	5,617,279	7,956,347
	6,598,755	9,567,575	6,570,272	9,794,379	16,364,651	24,782,962
194,020	224,858	141,297	271,958	413,255	566,555	
222,912	255,972	142,407	315,191	457,598	588,929	
922,038	1,128,594	703,573	1,408,832	2,112,405	2,653,202	
1,338,970	1,609,424	987,277	1,995,981	2,983,258	3,808,686	
175,696	219,317	203,527	263,288	466,815	627,574	
999,721	1,233,494	770,921	1,483,976	2,254,897	2,822,763	
1,175,417	1,452,811	974,448	1,747,264	2,721,712	3,450,337	
373,594	414,887	149,580	529,985	679,565	798,428	
148,096	186,138	127,583	241,712	369,295	520,366	
651,229	824,523	576,993	1,038,136	1,615,129	2,020,492	
799,325	1,010,661	704,576	1,279,848	1,984,424	2,540,858	
452,702	667,482	634,298	742,540	1,376,838	1,825,311	
649,883	943,304	909,051	1,095,899	2,004,950	2,582,288	
746,724	886,285	614,814	1,092,149	1,706,963	2,303,424	
4,049,167	5,212,284	3,744,416	6,299,368	10,043,784	12,702,484	
4,789,891	6,098,569	4,359,230	7,391,517	11,750,747	15,005,908	
165,664	258,010	236,239	279,790	516,029	709,736	
644,575	888,295	741,221	1,020,745	1,761,966	2,275,156	
810,239	1,146,305	977,460	1,300,535	2,277,995	2,984,892	
777,618	960,744	690,636	1,178,759	1,869,395	2,984,292	
329,507	519,009	501,943	526,816	1,028,759	1,366,130	
164,114	197,333	106,459	249,684	356,143	524,698	
216,804	282,106	187,761	342,618	530,379	669,183	
380,918	479,439	294,229	592,302	886,522	1,193,881	
224,318	314,911	304,275	391,011	695,286	911,217	
407,524	554,551	439,028	656,629	1,095,657	1,386,550	
411,748	555,347	408,091	628,034	1,036,125	1,306,264	
538,349	641,490	300,804	829,582	1,130,386	1,325,945	
329,778	455,345	342,698	529,474	872,172	1,234,434	
3,550,443	4,716,453	3,573,759	5,574,194	9,147,953	12,224,737	
3,880,221	5,171,796	3,916,457	6,103,668	10,020,125	13,459,171	
265,050	330,072	270,101	475,791	745,892	1,170,442	
590,623	790,293	628,864	985,601	1,614,465	2,001,218	
855,673	1,120,365	898,965	1,461,392	2,360,357	3,171,660	
249,615	294,720	125,521	381,227	506,748	590,978	
253,219	329,638	267,383	366,498	633,881	754,382	
361,009	418,578	247,419	526,659	774,078	930,710	
265,050	330,072	270,101	475,791	745,892	1,170,442	
1,454,466	1,833,229	1,269,187	2,259,985	3,529,172	4,277,288	
1,719,516	2,163,301	1,539,288	2,736,776	4,275,064	5,447,730	



府縣名	稅務署名	直接國稅	府縣稅		市直接國稅附加稅	番號			
			直接國稅附加稅	其他直接稅					
栃木縣	宇都宮市部	1 宇都宮市部	384,128	187,572	242,718	430,290	95,629	1	
		2 郡部	222,744	246,428	160,003	406,431	124,523		2
		3 計	606,872	434,000	402,721	836,721	220,152		
	鹿沼郡部	4 郡部	309,640	218,967	234,843	453,810	147,813	4	
		5 郡部	258,914	250,766	174,764	425,530	120,176		
		6 郡部	500,024	418,966	348,736	767,702	212,609		
		7 郡部	453,185	402,790	421,064	823,854	186,380		
	足利市部	8 足利市部	252,557	101,674	136,468	238,142	44,603	8	
		9 郡部	305,902	232,942	274,121	507,063	101,888		
		10 計	558,459	334,616	410,589	745,205	146,291		
	合計	11 市部	636,685	289,246	379,186	668,432	146,232	11	
		12 郡部	2,050,409	1,770,859	1,613,531	3,384,396	893,189		
		13 計	2,687,094	2,060,105	1,992,717	4,052,822	1,033,421		
水戸市部	14 水戸市部	325,785	142,716	135,396	278,112	66,079	14		
	15 郡部	284,362	304,397	248,669	553,066	156,092			
	16 計	610,147	447,113	384,065	831,178	222,171			
茨城縣	太田郡部	17 郡部	358,142	328,742	310,519	639,261	174,001	17	
		18 郡部	186,828	113,057	121,886	234,943	102,880		
		19 郡部	232,151	238,430	191,734	430,164	125,253		
		20 郡部	341,049	360,817	233,595	594,412	187,211		
		21 郡部	552,166	491,044	321,945	812,989	235,939		
		22 郡部	484,742	429,110	322,092	751,202	215,026		
		23 郡部	195,116	151,070	179,453	330,523	78,195		
		合計	2,453,785	2,416,667	1,929,893	4,346,566	1,274,597		
前橋市部	27 前橋市部	301,826	325,048	147,302	472,350	126,817	27		
	28 郡部	420,596	424,020	327,424	721,130	198,739			
	29 計	722,422	749,068	474,726	1,223,794	325,556			
高崎市部	30 高崎市部	271,794	125,526	121,387	246,913	98,050	30		
	31 郡部	603,867	550,851	481,236	1,032,087	245,750			
	32 計	875,661	676,377	602,623	1,279,000	343,800			
中之條郡部	33 郡部	77,204	96,711	94,728	191,439	51,123	33		
	34 郡部	101,668	94,873	115,369	210,242	58,964			
桐生市部	35 桐生市部	243,634	113,285	112,943	226,228	48,792	35		
	36 郡部	101,636	92,211	72,519	164,730	42,355			
	37 計	345,270	205,496	185,462	390,958	91,147			
館林郡部	38 郡部	742,225	400,164	257,855	658,019	149,555	38		
	合計	817,254	563,859	381,632	945,491	273,659			
	39 市部	2,047,196	1,658,836	1,349,131	3,007,961	746,486			
合計	40 郡部	2,864,450	2,222,689	1,730,763	3,953,452	1,020,145	40		
	41 計	93,053,322	20,006,024	11,867,890	31,873,914	19,374,734			
	市部	15,451,250	12,858,275	11,634,125	24,492,400	6,320,304			
昭和	七年度	七年度	101,798,099	28,661,616	23,522,284	52,183,900	25,570,237	228,357,459	
		六年度	107,540,842	29,562,968	25,579,258	55,142,226	24,751,235		
		五年度	143,809,464	31,685,251	26,706,979	58,392,230	26,501,179		

町村稅	其他直接稅	計	地方稅計		合計	番號	
			直接國稅附加稅	其他直接稅			
宇都宮市部	377,111	472,740	283,201	619,829	903,030	1,287,158	1
	258,951	383,474	370,951	418,954	789,905	1,012,649	
	636,062	856,214	654,152	1,038,783	1,692,935	2,299,807	
鹿沼郡部	443,279	591,092	366,780	678,122	1,044,902	1,354,542	4
	272,956	393,132	370,942	447,720	818,662	1,077,576	
	564,759	777,368	631,575	915,495	1,545,070	2,045,094	
	693,970	880,350	589,170	1,115,034	1,704,204	2,157,389	
足利市部	224,856	269,459	146,277	361,324	507,601	760,158	8
	437,082	538,770	334,630	711,203	1,045,832	1,351,735	
	661,938	808,229	480,907	1,072,527	1,553,434	2,111,893	
合計	601,967	742,199	429,478	981,153	1,410,631	2,047,316	11
	2,670,997	3,564,186	2,664,048	4,284,528	6,948,576	8,998,985	
	3,272,964	4,306,385	3,093,526	5,265,681	8,359,207	11,046,301	
水戸市部	255,270	321,349	208,795	390,666	599,461	925,246	14
	572,502	728,594	460,489	821,171	1,281,660	1,566,022	
	827,772	1,049,943	689,284	1,211,837	1,881,121	2,491,268	
太田郡部	820,040	994,041	502,743	1,130,559	1,633,302	1,991,444	17
	336,883	439,763	215,937	458,769	674,706	861,534	
	428,158	553,411	363,683	619,892	983,575	1,215,726	
	500,090	687,301	548,028	733,685	1,281,713	1,622,762	
	601,867	837,806	726,983	923,812	1,650,795	2,202,961	
	638,076	853,102	644,136	960,168	1,604,304	2,089,046	
	338,087	416,282	229,265	517,540	746,805	941,921	
	合計	2,552,703	3,213,349	2,087,795	3,906,666	5,994,461	
前橋市部	411,722	538,539	451,865	559,024	1,010,889	1,312,715	27
	721,130	919,869	622,759	1,048,554	1,671,313	2,091,909	
	1,132,852	1,458,408	1,074,624	1,607,578	2,682,202	3,404,624	
高崎市部	178,730	276,780	223,576	300,117	523,693	795,487	30
	1,022,738	1,268,488	796,601	1,503,974	2,300,575	2,904,442	
	1,201,468	1,545,268	1,020,177	1,804,091	2,824,268	3,699,929	
中之條郡部	187,626	238,749	147,834	282,354	430,188	507,392	33
	275,518	334,482	153,837	390,887	544,724	646,392	
桐生市部	250,606	305,398	162,077	369,549	531,626	775,260	35
	177,718	220,073	134,566	250,237	384,803	486,439	
	434,324	525,471	296,643	619,786	916,429	1,261,699	
館林郡部	519,547	669,102	549,719	777,402	1,327,121	2,069,346	38
	合計	847,058	1,120,717	837,518	1,228,690	2,066,208	
	2,904,277	3,650,763	2,405,316	4,253,408	6,658,724	8,705,920	
合計	3,751,335	4,771,480	3,242,834	5,482,098	8,724,932	11,589,382	41
	27,556,326	46,931,066	39,380,758	39,424,216	78,804,974	171,858,296	
	23,238,306	29,558,610	19,178,579	34,872,431	54,051,010	69,502,260	
昭和	50,794,632	76,489,670	58,559,337	74,296,647	132,855,984	241,360,556	228,357,459
	48,805,223	74,375,460	54,231,853	72,327,507	126,559,360	228,357,459	
	51,412,940	76,164,175	54,314,203	76,992,198	131,306,401	238,847,243	
合計	55,731,846	82,233,025	58,186,430	82,438,825	140,625,255	284,434,719	



直接税負

府縣名	稅務署名	直接國稅		府縣稅		
		一戶當	一人當	一戶當	一人當	
東 京 府	神田橋	1 麹町區	1,848,391	316,164	308,375	52,747
		2 神戶區	112,426	20,345	26,685	4,971
		3 計	627,202	113,839	110,216	20,005
	永代橋	4 日本橋區	781,504	163,808	167,113	35,028
	京橋	5 京橋區	208,030	31,622	48,289	7,340
		6 芝區	117,447	26,677	34,013	7,726
	幸橋	7 布部區	177,726	36,624	47,378	9,763
		8 島部區	974	147	—	—
		9 計	119,628	26,326	33,527	7,378
	四谷	10 赤坂區	95,268	31,113	24,660	8,054
		11 四谷區	39,683	11,980	13,530	4,085
		12 牛込區	43,322	16,640	16,640	4,837
		13 計	55,034	16,622	17,724	5,353
	水道橋	14 小石川區	70,938	14,206	24,011	4,808
		15 本郷區	69,924	13,929	23,394	4,461
		16 計	70,456	14,074	23,242	4,643
	既橋	17 下谷區	24,573	4,775	15,109	2,936
		18 淺草區	25,681	5,147	16,769	3,361
		19 計	25,231	4,993	16,095	3,185
	兩國橋	20 本所區	28,299	6,317	11,727	2,618
		21 深川區	27,868	6,589	11,520	2,724
		22 計	28,110	6,432	11,636	2,663
	品川	23 品川區	49,436	10,550	15,712	3,353
		24 目黒區	39,692	8,715	8,785	1,929
		25 荏原區	8,386	1,871	6,488	1,448
		26 大森區	29,919	6,310	15,415	3,251
		27 蒲田區	9,572	1,967	7,684	1,579
		28 世田谷區	15,211	3,424	9,028	2,032
		29 計	26,168	5,666	10,843	2,348
	淀橋	30 澁谷區	52,415	12,543	14,498	3,469
		31 澁野區	31,827	6,989	14,581	3,202
		32 中野區	21,528	5,148	8,865	2,120
		33 杉並區	13,272	2,939	8,750	1,937
		34 計	31,813	7,333	11,886	2,740
		板橋	35 豐島區	17,089	4,092	10,591
	36 瀨野川區		14,150	3,053	8,996	1,941
	37 荒川區		6,463	1,545	4,972	1,189
	38 王子區		22,833	5,590	6,801	1,665
	39 板橋區		9,366	1,952	16,550	3,449
	龜戸	40 計	13,218	3,083	8,650	2,017
		41 立島區	10,158	2,350	6,866	1,588
		42 向島區	36,187	7,438	11,016	2,264
		43 城東區	38,632	9,031	8,226	1,923
		44 葛飾區	7,839	1,613	6,800	1,399
		45 江戸川區	14,428	2,843	6,632	1,307
		46 計	23,618	5,102	8,138	1,758
東京市計		68,126	15,073	19,445	4,302	
青梅	47 郡部	7,940	1,332	6,977	1,171	
八王子	48 八王子市部	20,001	3,926	12,762	2,505	
	49 郡部	13,707	2,385	9,721	1,692	
	50 計	14,881	2,645	10,288	1,829	
合計	51 市部	67,696	14,960	19,385	4,284	
	52 郡部	10,938	1,929	8,022	1,415	
	53 計	64,511	14,057	18,747	4,085	

擔額表

市町村	稅	合計		直接國稅附加稅		番號
		一戶當	一人當	一戶當	一人當	
1	499,261	85,398	2,650,027	454,309	592,584	101,360
2	44,469	8,285	183,580	34,201	35,683	6,648
3	179,331	32,549	916,749	166,393	200,824	36,450
4	203,686	42,694	1,152,303	241,530	295,609	61,962
5	77,243	11,741	333,562	50,703	55,463	8,431
6	54,166	12,304	205,626	46,707	51,576	11,715
7	61,745	12,724	286,849	59,111	75,622	15,583
8	17,747	3,875	18,421	4,022	115	925
9	51,845	11,409	205,000	45,113	51,864	11,413
10	38,614	12,611	158,542	51,778	35,128	11,472
11	22,660	6,841	75,873	22,906	20,535	6,200
12	23,130	6,724	83,092	24,154	22,001	6,395
13	26,796	8,093	99,554	30,068	24,805	7,492
14	29,376	5,883	124,325	24,897	33,250	6,658
15	29,524	5,882	121,842	24,272	31,147	6,205
16	29,446	5,882	123,144	24,599	32,249	6,442
17	32,769	6,368	72,451	14,079	12,884	2,504
18	29,484	5,910	71,334	14,418	14,691	2,945
19	30,819	6,099	72,145	14,277	13,957	2,762
20	21,587	4,818	61,613	13,753	11,747	2,622
21	19,472	4,604	58,860	13,917	13,608	3,217
22	20,658	4,727	60,404	13,822	12,564	2,875
23	24,285	5,182	89,432	19,085	16,677	3,559
24	15,951	3,502	64,428	14,146	9,312	2,045
25	10,180	2,271	25,054	5,590	4,779	1,066
26	21,728	4,583	67,062	14,144	16,241	3,426
27	13,552	2,785	30,808	6,331	4,992	1,026
28	14,218	3,200	38,457	8,656	7,218	1,625
29	16,994	3,679	54,005	11,693	10,300	2,230
30	26,265	6,285	93,178	22,297	17,638	4,221
31	27,156	5,964	73,564	16,155	17,116	3,759
32	16,717	3,997	47,110	11,265	9,032	2,160
33	19,507	4,319	41,529	9,195	7,771	1,720
34	22,687	5,230	66,386	15,303	13,258	3,056
35	14,806	3,546	42,486	10,174	8,636	2,068
36	18,929	4,084	42,075	9,078	8,261	1,782
37	4,653	1,112	16,088	3,846	3,709	887
38	9,601	2,350	39,235	9,605	4,437	1,086
39	17,590	3,666	43,506	9,067	4,823	1,005
40	11,337	2,644	33,205	7,744	5,797	1,352
41	10,712	2,478	27,736	6,416	6,516	1,507
42	17,692	3,637	64,895	13,339	12,214	2,511
43	18,021	4,213	64,879	15,167	7,323	1,712
44	11,666	2,400	26,305	5,412	4,110	846
45	19,438	3,830	40,498	7,980	4,895	965
46	15,598	3,370	47,354	10,230	7,481	1,616
30,134		6,667	117,705	26,042	25,882	5,726
47	22,931	3,848	37,848	6,351	4,032	677
48	30,809	6,047	63,572	12,478	13,658	2,681
49	23,680	4,120	47,108	8,197	6,334	1,102
50	25,009	4,446	50,178	8,920	7,700	1,369
51	30,140	6,661	117,221	25,905	25,772	5,696
52	22,861	4,031	41,821	7,375	5,119	903
53	29,732	6,479	112,990	24,621	24,613	5,363



直接税負

府縣名	稅務署名	直接國稅		府縣稅		
		一戶當	一人當	一戶當	一人當	
神奈川縣	橫濱市部	1	37000	8094	22738	4974
		2	6175	1235	13010	2602
	川崎市部	3	36545	7984	22594	4936
		4	36029	8359	23881	5541
		5	9038	1550	15414	2644
	橫須賀市部	6	27935	5861	21342	4478
		7	9123	1738	11595	2209
	藤澤郡部	8	11063	2157	13798	2690
		9	9855	1894	12426	2388
	大磯郡部	10	12642	2254	17415	3106
		11	8829	2093	13523	3205
	小田原郡部	12	8583	1516	17358	3066
		13	8634	1610	18560	3088
	合計	14	11727	2187	17289	3224
		15	32012	6939	21937	4560
		16	16815	1961	16612	3012
		17	23978	4839	19360	3907
埼玉縣	浦和市部	18	18940	3649	23276	4484
		19	14391	2874	22094	4412
	川越市部	20	11403	2116	20744	3849
		21	12768	2404	21252	4002
	秩父郡部	22	23679	4516	36456	6952
		23	9475	1669	17043	3002
	熊谷郡部	24	10920	1939	19018	3377
		25	5799	1032	12913	2298
	忍野郡部	26	21563	4007	26143	4858
		27	10251	1756	19994	3424
合計	28	11954	2072	20919	3625	
	29	15574	2822	24633	4464	
千葉縣	30	13575	2448	24962	4502	
	31	19231	3704	26461	5097	
千葉市部	32	11137	1989	20239	3615	
	33	12068	2174	20954	3774	
松戸郡部	34	17602	3627	23446	4832	
	35	9519	1662	16206	2829	
銚子市部	36	10889	1952	17433	3124	
	37	24374	4438	19865	3617	
銚子郡部	38	13097	2263	19789	3419	
	39	18301	3737	17243	3521	
東金郡部	40	7302	1365	13062	2441	
	41	10892	2094	14426	2773	
東金郡部	42	9082	1736	15997	3058	
	43	8384	1605	15595	2986	
東金郡部	44	10432	2019	18567	3593	
	45	5842	1197	14604	2992	
合計	46	17920	3678	20620	4232	
	47	11732	2177	16897	3135	
山梨縣	48	12175	2274	17164	3206	
	49	22332	4931	21873	4830	
甲府市部	50	8462	1507	18034	3211	
	51	12537	2367	19161	3617	
甲府郡部	52	4467	854	11245	2150	
	53	7755	1531	19581	3866	
合計	54	6722	1215	15256	2758	
	55	22332	4931	21873	4830	
合計	56	7235	1329	16402	3013	
	57	9580	1807	17252	3254	

擔額表

市町村	稅	合計		直接國稅附加稅		番號	
		一戶當	一人當	一戶當	一人當		
29	561	6467	89299	19535	20794	5862	1
30	225	6044	49410	9881	7434	1487	2
29	571	6460	88710	19380	23508	5791	3
29	676	6885	89586	20785	25504	5917	4
25	388	4355	49840	8549	10757	1845	5
28	390	5957	77667	16296	21082	4424	6
21	601	4116	42319	8063	8406	1602	7
26	949	5255	51810	10102	8319	1622	8
23	619	4539	45900	8821	8373	1609	9
23	989	4278	54046	9638	11478	2047	10
23	241	5508	45593	10806	9199	2180	11
25	140	4440	51081	9022	10860	1918	12
24	745	4315	49039	9313	10514	1961	13
27	252	5082	56268	10493	12364	2305	14
28	256	6125	81305	17624	23448	5083	15
25	604	4643	53231	9616	10957	1987	16
27	251	5500	70589	14246	18714	3777	17
27	781	5352	69097	13485	17457	3363	18
28	049	5601	64534	12887	15605	3116	19
23	797	4416	55944	10381	14835	2753	20
24	896	4688	58916	11094	15272	2876	21
32	305	6161	92440	17629	29979	5717	22
20	582	3626	47100	8297	17863	2266	23
21	774	3866	51712	9182	14305	2593	24
20	241	3601	38953	6931	7298	1298	25
26	568	4937	74274	13802	18211	3384	26
20	851	3571	51096	8751	14592	2499	27
21	712	3763	54585	9460	15136	2623	28
23	179	4201	63386	11487	22027	3992	29
22	179	4000	60716	10950	21374	3855	30
28	576	5504	74268	14305	19823	3818	31
21	834	3906	53216	9504	13685	2801	32
22	609	4072	55631	10020	16161	2911	33
23	445	4832	64493	13291	21467	4424	34
16	477	2877	42202	7368	13749	2400	35
17	658	3165	45989	8241	15057	2699	36
21	004	3825	65243	11880	15099	2749	37
20	149	3481	53035	9163	19486	3366	38
21	426	4375	56070	11633	11559	2361	39
14	841	2774	35205	6580	9878	1846	40
16	391	3266	42309	8133	10427	2004	41
13	244	2531	38323	7325	12797	2446	42
15	983	3060	39962	7651	12353	2423	43
21	447	4151	50446	9763	15760	3050	44
19	163	3926	39309	8115	8986	1841	45
22	525	4623	61065	12533	16953	3479	46
17	984	3336	46513	13627	2528	47	47
18	309	3420	47648	8900	13865	2590	48
17	362	3834	61567	13595	14208	3137	49
17	292	3079	43788	7797	13760	2450	50
17	313	3268	49911	9252	13891	2622	51
15	631	2989	31343	5993	6657	1273	52
21	215	4189	48551	9586	17208	3397	53
17	962	3247	39940	7220	7543	1364	54
17	362	3834	61567	13595	14208	3137	55
17	730	3257	41367	7599	11582	2127	56
17	673	3333	44505	8394	11990	2261	57



直接税負

府縣名	稅務署名	直接國稅		府縣稅		
		一戶當	一人當	一戶當	一人當	
栃木縣	宇都宮市	1 郡部	22,431	4,546	25,126	5,092
		2 郡部	12,634	1,897	23,053	3,462
		3 計	17,461	3,006	24,075	4,144
	鹿沼市	4 郡部	11,532	2,078	16,902	3,046
		5 郡部	12,673	2,124	20,828	3,491
		6 郡部	13,937	2,322	21,398	3,566
		7 郡部	9,893	1,650	17,985	2,999
	足利市	8 郡部	28,818	5,420	27,173	5,110
		9 郡部	9,743	1,880	16,150	3,117
		10 計	13,905	2,668	18,555	3,560
	合計	11 市部	24,593	4,856	25,819	5,099
		12 郡部	11,519	1,977	19,014	3,251
		13 計	13,179	2,293	19,878	3,458
水戸市	14 郡部	25,035	5,035	21,372	4,299	
	15 郡部	7,682	1,452	14,941	2,825	
	16 計	12,196	2,342	16,614	3,191	
	茨城縣	17 郡部	7,603	1,422	13,570	2,539
18 郡部		7,313	1,471	9,197	1,850	
19 郡部		8,355	1,578	15,481	2,924	
20 郡部		11,673	2,092	20,345	3,647	
21 郡部		13,424	2,410	19,764	3,549	
22 郡部		11,900	2,049	18,441	3,175	
23 郡部		9,892	1,651	16,757	2,796	
合計	24 市部	25,935	5,035	21,372	4,299	
	25 郡部	9,821	1,794	16,202	2,960	
	26 計	10,524	1,931	16,441	3,016	
前橋市	27 郡部	17,507	3,295	27,398	5,157	
	28 郡部	10,169	1,744	18,168	3,117	
	29 計	12,328	2,171	20,884	3,678	
高崎市	30 郡部	21,184	4,328	19,245	3,932	
	31 郡部	8,536	1,538	14,590	2,628	
	32 計	10,478	1,922	15,305	2,808	
中之條市	33 郡部	7,030	1,182	17,432	2,932	
	34 郡部	7,146	1,202	14,778	2,485	
桐生市	35 郡部	19,608	3,766	18,207	3,497	
	36 郡部	11,322	1,970	18,350	3,192	
	37 計	16,133	2,969	18,267	3,362	
館林市	38 郡部	24,033	4,328	21,306	3,837	
	合計	39 市部	19,232	3,730	22,249	4,315
40 郡部		11,555	2,033	16,978	2,988	
41 計		13,040	2,337	17,998	3,225	
總計	市部	58,362	12,733	19,991	4,361	
	郡部	10,777	1,937	17,083	3,071	
昭和	七年度	33,730	6,793	17,291	3,482	
	六年度	30,813	7,319	18,876	3,753	
	五年度	50,974	9,984	20,697	4,054	

擔額表

市町村	稅	合計		直接國稅附加稅		番	備考		
		一戶當	一人當	一戶當	一人當				
市町村	宇都宮市	1 郡部	27,605	5,595	75,162	15,233	16,537	3,351	1. 直接國稅ハ所得稅、地租、營業收益稅、資本利子稅、相続稅、繼承稅、取引所營業稅ノ七種トス 2. 府縣稅「其他ノ直接稅」ハ特別地稅、家屋稅、營業稅、雜種稅(遊興稅及觀覽稅ヲ除ク)及都市計畫特別稅ノ五種トス 3. 市町村稅「其他ノ直接稅」ハ市制、町村制其他之ニ準スヘキ發セラレタル告示ニ依ル 4. 負擔額一戶當ハ市區町村調査ノ昭和八年十二月末日現在戶數ニ依リ一人當ハ内閣統計局調査ノ昭和八年十月一日現在推計人口ニ依リ算出ス
		2 郡部	21,751	3,266	57,438	8,625	21,041	3,160	
		3 計	24,636	4,241	60,172	11,391	18,822	3,240	
	鹿沼市	4 郡部	22,015	3,967	50,449	9,091	13,660	2,462	
		5 郡部	19,242	3,225	52,743	8,840	18,156	3,043	
		6 郡部	21,667	3,611	57,002	9,499	17,603	2,933	
		7 郡部	19,218	3,205	47,096	7,854	12,861	2,145	
	足利市	8 郡部	30,746	5,782	89,737	16,312	16,691	3,139	
		9 郡部	17,159	3,311	43,052	8,308	10,458	2,057	
		10 計	20,124	3,862	52,584	10,090	11,974	2,298	
	合計	11 市部	28,669	5,661	79,081	15,616	16,589	3,276	
		12 郡部	20,024	3,424	50,557	8,645	14,967	2,559	
		13 計	21,122	3,674	54,179	9,425	15,173	2,639	
水戸市	14 郡部	24,694	4,967	71,101	14,301	16,045	3,227		
	15 郡部	19,883	3,721	42,306	7,998	12,440	2,352		
	16 計	20,986	4,030	49,796	9,563	13,378	2,569		
	茨城縣	17 郡部	21,101	3,948	42,274	7,909	10,672	1,997	
18 郡部		17,214	3,463	33,724	6,784	8,453	1,700		
19 郡部		19,916	3,762	43,752	8,264	13,088	2,472		
20 郡部		23,525	4,217	55,543	9,956	18,758	3,362		
21 郡部		20,368	3,657	53,556	9,616	17,674	3,173		
22 郡部		20,942	3,606	51,283	8,830	15,812	2,722		
23 郡部		21,105	3,522	47,754	7,969	11,624	1,940		
合計	24 市部	24,694	4,967	71,101	14,301	16,045	3,227		
	25 郡部	20,540	3,754	46,563	8,506	13,760	2,513		
	26 計	20,732	3,803	47,697	8,750	13,865	2,544		
前橋市	27 郡部	31,238	5,879	76,143	14,331	26,210	4,933		
	28 郡部	22,241	3,815	50,578	8,670	15,057	2,583		
	29 計	24,888	4,384	58,100	10,233	18,338	3,230		
高崎市	30 郡部	21,573	4,407	62,002	12,667	17,426	3,560		
	31 郡部	17,932	3,230	41,058	7,396	11,260	2,029		
	32 計	18,490	3,392	44,273	8,122	12,207	2,240		
中之條市	33 郡部	21,740	3,656	46,202	7,770	13,461	2,264		
	34 郡部	23,510	3,954	45,434	7,641	10,813	1,818		
桐生市	35 郡部	24,579	4,720	62,394	11,983	13,044	2,505		
	36 郡部	24,515	4,265	54,187	9,427	14,990	2,608		
	37 計	24,552	4,518	58,952	10,849	13,861	2,551		
館林市	38 郡部	21,665	3,901	67,004	12,066	17,799	3,205		
	合計	39 市部	26,373	5,115	67,854	13,160	19,709	3,623	
40 郡部		20,606	3,626	49,139	8,647	13,576	2,389		
41 計		21,722	3,892	52,760	9,454	14,763	2,645		
總計	市部	29,434	6,422	107,787	23,516	24,699	5,388		
	郡部	20,617	3,706	48,477	8,714	13,327	2,395		
昭和	七年度	25,260	5,004	79,706	15,791	18,315	3,827		
	六年度	24,643	4,963	75,664	15,238	17,969	3,619		
	五年度	26,072	5,184	81,761	16,250	18,592	3,697		
合計	29,148	5,709	100,819	19,747	20,624	4,040			











間接國稅犯則者處分表

府縣名	稅務署名	檢舉數	處分濟人員				罰金又ハ科料	
			通告履行者及有罪	不起訴免訴及無罪	不問處分	犯則ノ心證ヲ得サル者	内	外
東京府	東京市計	201	127	34	1	10,056	15,124	
	青梅郡	2	2	—	—	—	70	
	八王子郡	4	—	—	—	—	—	
	合計	201	127	34	1	10,056	15,124	
	神奈川縣	207	129	34	1	10,056	15,194	
	横濱市計	20	15	—	—	496	5,055	
	川崎郡	15	3	—	—	—	336	
	横須賀郡	2	—	—	—	—	—	
	藤澤郡	17	3	—	—	—	336	
	小田原郡	1	—	—	—	—	—	
合計	55	25	1	1	730	5,759		
埼玉縣	浦和市	2	2	—	—	153	185	
	川越市	4	4	—	—	153	360	
	粕壁郡	6	6	—	—	—	504	
	合計	12	11	—	—	153	1,739	
	千葉縣	3	3	—	—	153	689	
	佐原郡	1	1	—	—	—	1,914	
	原田郡	2	2	—	—	—	2,603	
	合計	6	6	—	—	—	170	
	山梨縣	19	19	—	—	5	290	
	甲斐郡	3	3	—	—	—	130	
合計	22	22	—	—	5	420		
栃木縣	鹿沼郡	5	5	—	—	—	188	
	沼木郡	2	2	—	—	—	35	
	合計	10	9	—	—	—	202	
	茨城縣	1	1	—	—	—	425	
	麻生郡	1	—	—	—	—	5	
	鹿嶋郡	1	—	—	—	—	—	
	合計	7	5	1	—	—	158	
	群馬縣	1	1	—	—	—	30	
	高崎郡	1	—	—	—	—	—	
	合計	5	4	—	—	—	193	
昭和	總計	245	153	34	1	10,705	21,204	
	市部	79	58	2	1	239	3,786	
	計	324	211	36	2	10,944	24,990	
	市部	185	120	15	3	108,050	116,101	
	市部	161	114	15	7	3,238	15,077	
	市部	122	107	2	7	3,263	10,210	

間接國稅犯則者處分表

府縣名	稅務署名	檢舉數	處分濟人員				罰金又ハ科料	
			通告履行者及有罪	不起訴免訴及無罪	不問處分	犯則ノ心證ヲ得サル者	内	外
東京府	京橋區	1	1	—	—	—	—	
	橋本區	1	1	—	—	—	—	
	兩國區	6	5	—	—	—	1,631	
	板橋區	7	5	—	—	—	47	
	龜戶區	2	1	—	—	—	8,287	
	東區	8	3	—	—	—	8,287	
	市部	11	4	—	—	—	174	
	市部	22	12	4	—	—	51	
	市部	22	12	4	—	—	113	
	市部	1	1	—	—	—	609	
昭和	總計	23	13	4	1	113	660	
	市部	23	13	4	1	113	10,799	
	市部	22	15	2	—	—	113	
	市部	21	14	3	—	—	113	
	市部	6	—	—	—	—	259	
	市部	—	—	—	—	—	259	
	市部	—	—	—	—	—	113	
	市部	—	—	—	—	—	11,058	
	市部	—	—	—	—	—	113	
	市部	—	—	—	—	—	32,172	
市部	—	—	—	—	—	643,392		
市部	—	—	—	—	—	15,029		
市部	—	—	—	—	—	1,506		

間接國稅犯則者處分表

府縣名	稅務署名	檢舉數	處分濟人員				罰金又ハ科料	
			通告履行者及有罪	不起訴免訴及無罪	不問處分	犯則ノ心證ヲ得サル者	内	外
東京府	神田區	149	144	2	—	—	3	
	町田區	245	249	5	—	—	2,055	
	日本橋區	394	393	7	—	—	69	
	日京區	755	652	10	—	—	72	
	芝罘區	1,013	869	7	—	—	328	
	幸橋區	550	589	5	—	—	345	
	布計區	25	34	1	—	—	348	
	赤坂區	—	25	—	—	—	89	
	赤坂區	581	648	6	—	—	587	
	赤坂區	71	63	—	—	—	6	
東京府	四谷區	352	338	15	—	—	108	
	赤坂區	162	139	2	—	—	443	
	石川區	585	540	17	—	—	6,237	
	小石川區	124	103	2	—	—	114	
	水道橋區	321	285	3	—	—	460	
	下谷區	445	388	5	—	—	315	
	下谷區	347	318	1	—	—	54	
	下谷區	1,036	869	8	—	—	483	
	下谷區	1,383	1,187	9	—	—	69	
	下谷區	572	542	—	—	—	75	
東京府	兩國區	153	133	—	—	—	144	
	品川區	725	675	—	—	—	144	
	品川區	955	902	1	—	—	144	
	品川區	45	45	—	—	—	61	
	品川區	108	92	1	—	—	76	
	品川區	280	241	—	—	—	76	
	品川區	153	143	—	—	—	137	
	品川區	103	96	—	—	—	7,900	
	品川區	1,644	1,519	3	—	—	36	
	品川區	171	148	1	—	—	39	
東京府	澁谷區	126	120	—	—	—	75	
	澁谷區	93	77	—	—	—	3,945	
	澁谷區	169	143	—	—	—	93	
	澁谷區	559	488	3	—	—	8,125	
	澁谷區	—	—	—	—	—	504	
	澁谷區	—	—	—	—	—	898	
	澁谷區	—	—	—	—	—	9	
	澁谷區	—	—	—	—	—	2,432	
	澁谷區	—	—	—	—	—	12	
	澁谷區	—	—	—	—	—	1,037	



府縣名	稅務署名	檢舉數	處分濟人員				罰金又ハ科料	
			通告履行者及有罪	不起訴免訴及無罪	不問處分	犯則ノ心證ヲ得サル者	丙	丁
東京府	板橋區	183	166	1			167	1,318
	豐島區	71	65	1			112	490
	荒川區	169	155	3			224	1,309
	板橋區	40	35	1			66	185
	足立區	47	54	1			100	319
	葛飾區	510	475	7			669	3,621
	江戶區	27	27				27	197
	東區	145	131	5			55	683
	市計	140	127	3			53	747
	青島市	37	34	1			21	217
神奈川縣	川崎市	58	56	2			37	352
	橫濱市	407	375	11			193	2,196
	市計	9,001	8,184	85			3,285	63,487
	八王子市	137	138	1			27	535
	八郡市	501	477				30	1,961
	市計	372	343				30	1,784
	市郡計	873	820				30	3,745
	市郡計	9,502	8,661	85			3,285	65,448
	市郡計	509	506	1			63	2,427
	市郡計	10,011	9,167	86			3,348	67,875
埼玉縣	浦和市	868	686	2			290	4,780
	川口市	16	13				45	64
	川越市	884	699	2			290	4,844
	川口市	422	395	2			45	1,830
	川口市	53	45				45	216
	川口市	475	440	2			45	2,046
	川口市	113	100				3	500
	川口市	71	67				3	324
	川口市	184	167				3	824
	川口市	266	259				21	1,117
千葉縣	千葉市	110	111				12	446
	千葉市	226	222				12	816
	千葉市	336	333				33	1,262
	千葉市	202	205	1			12	1,218
	千葉市	1,513	1,292	4			359	7,556
	千葉市	834	811	1			24	3,755
	千葉市	2,347	2,103	5			383	11,311
	千葉市	93	98	2			49	538
	千葉市	388	399				173	1,808
	千葉市	481	497	2			222	2,346

府縣名	稅務署名	檢舉數	處分濟人員				罰金又ハ科料	
			通告履行者及有罪	不起訴免訴及無罪	不問處分	犯則ノ心證ヲ得サル者	丙	丁
千葉縣	北條郡	362	347	2			87	1,487
	北條郡	336	343	1			181	1,516
	北條郡	1,964	1,940	16			640	8,453
	北條郡	2,300	2,283	17			821	9,969
	北條郡	293	272	1			65	1,198
	北條郡	273	236				43	1,019
	北條郡	566	508	1			108	2,217
	北條郡	183	182				50	784
	北條郡	141	139	1			12	906
	北條郡	139	133				6	571
山梨縣	山梨郡	293	272	1			65	1,198
	山梨郡	273	236				43	1,019
	山梨郡	566	508	1			108	2,217
	山梨郡	183	182				50	784
	山梨郡	141	139	1			12	906
	山梨郡	139	133				6	571
	山梨郡	293	272	1			65	1,198
	山梨郡	273	236				43	1,019
	山梨郡	566	508	1			108	2,217
	山梨郡	183	182				50	784
栃木縣	宇都宮市	736	696	1			111	3,280
	宇都宮市	1,029	962	2			176	4,478
	宇都宮市	203	188	4			36	900
	宇都宮市	10	10				36	46
	宇都宮市	213	198	4			36	946
	宇都宮市	416	416	2			123	1,807
	宇都宮市	147	150	1			38	552
	宇都宮市	588	586				165	2,598
	宇都宮市	283	250	3			83	1,125
	宇都宮市	205	205	1			9	1,097
茨城縣	水戸市	77	82				15	410
	水戸市	282	287	1			24	1,507
	水戸市	408	393	5			45	1,997
	水戸市	1,521	1,494	6			424	6,538
	水戸市	1,929	1,887	11			469	8,535
	水戸市	95	91	6			72	472
	水戸市	104	94				3	333
	水戸市	199	185	6			75	805
	水戸市	196	189	1			49	877
	水戸市	206	207	3			48	806
群馬縣	太田郡	81	80					341
	太田郡	167	165				9	666
	太田郡	322	332	3			95	1,371
	太田郡	272	327	4			108	1,137
	太田郡	137	139	3			12	525
	太田郡	95	91	6			72	472
	太田郡	1,485	1,533	14			324	6,056
	太田郡	1,580	1,624	20			396	6,528
	太田郡	248	245	3			60	1,187
	太田郡	140	133	3			40	577
昭和縣	高崎郡	388	378	6			100	1,764
	高崎郡	119	117	2			54	563
	高崎郡	360	364	1			46	1,697
	高崎郡	479	481	3			100	2,260
	高崎郡	84	81				9	313
	高崎郡	154	151	2			18	648
	高崎郡	214	214				12	1,157
	高崎郡	73	72				340	340
	高崎郡	287	286				12	1,497
	高崎郡	256	269	2			69	1,104
昭和縣	桐生郡	581	576	5			126	2,907
	桐生郡	1,067	1,070	8			182	4,679
	桐生郡	1,648	1,646	13			308	7,586
	桐生郡	13,157	12,055	109			4,243	83,056
	桐生郡	9,915	9,817	48			2,069	42,915
	桐生郡	23,072	21,872	157			6,312	125,971
	桐生郡	14,798	14,841	141			7,297	71,285
	桐生郡	16,954	16,845	205			7,278	86,106
	桐生郡	22,480	22,244	199			8,204	111,044



間接國稅犯則者處分表

Table with columns: 府縣名, 稅務署名, 檢舉數, 處分濟人員 (通告履行者及有罪, 不起訴免訴及無罪, 不問處分, 犯則ノ心證ヲ得サル者), 罰金又ハ科料. Includes sub-totals for 昭和 and 七六五 years.

昭和八年 39. 間接國稅犯則者處分表 11 絨物消費稅

Table with columns: 府縣名, 稅務署名, 檢舉數, 處分濟人員 (通告履行者及有罪, 不起訴免訴及無罪, 不問處分, 犯則ノ心證ヲ得サル者), 罰金又ハ科料. Includes sub-totals for 昭和 and 七六五 years.

間接國稅犯則者處分表

Table with columns: 府縣名, 稅務署名, 檢舉數, 處分濟人員 (通告履行者及有罪, 不起訴免訴及無罪, 不問處分, 犯則ノ心證ヲ得サル者), 罰金又ハ科料. Includes sub-totals for 昭和 and 七六五 years.



府縣名	稅務署名	檢舉數	處分濟人員				罰金又ハ科料
			通告履行者及有罪	不起訴免訴及無罪	不問處分	犯則ノ心證ヲ得サル者	
東京府	永代橋	—	—	—	1	—	—
昭和	七六五	2	2	—	—	—	321

府縣名	稅務署名	檢舉數	處分濟人員				罰金又ハ科料
			通告履行者及有罪	不起訴免訴及無罪	不問處分	犯則ノ心證ヲ得サル者	
東京府	神田橋	2	1	—	—	—	211
東京府	幸四水	4	1	—	—	—	682
東京府	既橋	1	—	—	—	—	126
東京府	品川	3	3	—	—	—	218
東京府	板橋	4	1	—	—	—	62
東京府	品川	3	1	—	—	—	136
東京府	品川	2	2	—	—	—	247
東京府	品川	1	1	—	—	—	20
東京府	品川	10	10	—	—	—	70
東京府	品川	4	1	—	—	—	370
東京府	品川	2	—	—	—	—	166
東京府	品川	3	1	—	—	—	166
東京府	品川	37	28	—	—	—	2,558
東京府	品川	7	5	—	—	—	34
東京府	品川	1	1	—	—	—	135
東京府	品川	8	6	—	—	—	199
東京府	品川	10	8	—	—	—	1,807
東京府	品川	1	1	—	—	—	494
東京府	品川	1	1	—	—	—	599
東京府	品川	2	3	—	—	—	20
東京府	品川	1	1	—	—	—	40
東京府	品川	1	1	—	—	—	60
東京府	品川	4	4	—	—	—	—

府縣名	稅務署名	檢舉數	處分濟人員				罰金又ハ科料
			通告履行者及有罪	不起訴免訴及無罪	不問處分	犯則ノ心證ヲ得サル者	
山梨縣	都留郡	—	1	—	—	—	20
山梨縣	都留郡	—	1	—	—	—	50
山梨縣	都留郡	1	1	—	—	—	231
山梨縣	都留郡	1	2	—	—	—	281
山梨縣	都留郡	3	3	—	—	—	2,270
山梨縣	都留郡	3	3	—	—	—	2,270
山梨縣	都留郡	10	12	—	—	—	2,270
山梨縣	都留郡	27	28	—	—	—	1,366
山梨縣	都留郡	44	36	—	—	—	4,750
山梨縣	都留郡	—	—	—	—	—	3,979

府縣名	稅務署名	檢舉數	處分濟人員				罰金又ハ科料
			通告履行者及有罪	不起訴免訴及無罪	不問處分	犯則ノ心證ヲ得サル者	
東京府	神田橋	149	144	2	—	—	3
東京府	永代橋	397	395	7	—	—	69
東京府	幸四水	1,016	873	9	—	—	72
東京府	幸四水	26	35	1	—	—	328
東京府	幸四水	597	666	6	—	—	345
東京府	幸四水	71	63	—	—	—	89
東京府	幸四水	162	139	3	—	—	6
東京府	幸四水	128	105	4	—	—	136
東京府	幸四水	597	666	6	—	—	114
東京府	幸四水	355	340	15	—	—	315
東京府	幸四水	162	139	3	—	—	54
東京府	幸四水	128	105	4	—	—	483
東京府	幸四水	322	286	4	—	—	215
東京府	幸四水	450	391	8	—	—	75
東京府	幸四水	371	343	1	—	—	290
東京府	幸四水	1,431	1,235	9	—	—	61
東京府	幸四水	181	142	1	—	—	215
東京府	幸四水	970	916	1	—	—	36
東京府	幸四水	115	98	1	—	—	105
東京府	幸四水	158	148	1	—	—	84
東京府	幸四水	111	104	—	—	—	855
東京府	幸四水	173	149	1	—	—	105
東京府	幸四水	99	79	—	—	—	39
東京府	幸四水	171	144	—	—	—	84
東京府	幸四水	128	122	2	—	—	12
東京府	幸四水	171	144	—	—	—	92
東京府	幸四水	171	144	—	—	—	154
東京府	幸四水	171	144	—	—	—	154
東京府	幸四水	171	144	—	—	—	135
東京府	幸四水	171	144	—	—	—	92
東京府	幸四水	171	144	—	—	—	120
東京府	幸四水	171	144	—	—	—	501



間接國稅犯

府縣名	稅務署名	檢舉數	處分濟人員				罰金又ハ科料	
			通告履行者及有罪	不起訴免訴及無罪	不問處分	犯罪ノ心證ヲ得サル者	内	外
東京市	豐島區	204	179	6	—	—	972	2,344
	荒川區	74	67	3	—	—	112	624
	板橋區	187	165	6	—	—	1,859	4,962
	足立區	49	39	4	—	—	226	437
	板橋區	55	60	3	—	—	275	539
	東區	569	510	22	—	—	3,444	8,906
	足立區	27	27	—	—	—	27	197
	足立區	157	140	7	—	—	966	1,779
	足立區	172	144	19	—	—	1,425	3,135
	足立區	41	37	3	—	—	77	608
	足立區	60	57	5	—	—	140	455
	東區	457	405	34	—	—	2,635	6,174
	東區	9,294	8,388	134	—	—	13,680	97,314
	東區	157	153	1	—	—	27	1,116
	青森市	八王子市	519	493	1	—	—	20
八王子市	387	348	—	—	—	30	2,102	
八王子市	906	841	1	—	—	50	4,621	
八王子市	9,813	8,881	135	—	—	13,700	99,833	
八王子市	544	526	1	—	—	63	3,326	
八王子市	10,357	9,407	136	—	—	13,763	103,159	
神奈川県	横濱市	908	720	2	—	—	786	11,849
	横濱市	16	13	—	—	—	—	64
	横濱市	924	733	2	—	—	786	11,913
	川崎市	438	399	2	—	—	45	2,200
	川崎市	55	45	—	—	—	—	216
	川崎市	493	444	2	—	—	45	2,416
	横須賀市	114	100	—	—	—	3	500
	横須賀市	74	70	—	—	—	—	204
	横須賀市	188	170	—	—	—	207	1,028
	藤澤市	272	261	—	—	—	—	1,157
	大磯町	110	111	—	—	—	21	446
	大磯町	239	229	—	—	—	12	1,097
	小田原市	349	340	—	—	—	33	1,543
	小田原市	211	214	—	—	—	72	1,878
	小田原市	1,570	1,330	4	—	—	855	14,995
小田原市	867	832	3	—	—	288	4,940	
小田原市	2,437	2,162	7	—	—	1,143	19,935	
埼玉県	浦和市	96	102	2	—	—	2,009	2,560
	浦和市	391	402	—	—	—	173	2,003
	浦和市	487	504	2	—	—	2,182	4,563
	川越市	195	187	—	—	—	30	1,294
	川越市	603	587	1	—	—	57	2,633
	秩父市	798	774	1	—	—	87	3,927
	秩父市	114	115	—	—	—	324	1,310
	秩父市	148	148	—	—	—	31	634
	熊谷市	242	244	—	—	—	50	1,321
	熊谷市	390	392	—	—	—	81	1,955
	忍野町	173	165	1	—	—	6	1,892
	壁谷町	344	324	—	—	—	9	3,069
	熊谷市	439	437	2	—	—	2,070	4,488
	熊谷市	1,867	1,837	2	—	—	610	12,228
	熊谷市	2,306	2,274	4	—	—	2,689	16,716
千葉県	千葉市	296	305	1	—	—	181	1,351
	千葉市	353	372	2	—	—	141	2,127
	千葉市	649	677	3	—	—	322	3,478
	松戸市	254	267	8	—	—	315	1,604
	松戸市	278	260	2	—	—	9	1,226
	佐倉市	41	39	—	—	—	—	185
	銚子市	67	64	1	—	—	12	235
	銚子市	108	103	1	—	—	12	420
	東金町	136	127	1	—	—	31	645
	東金町	283	276	1	—	—	33	1,168

則者處分表

府縣名	稅務署名	檢舉數	處分濟人員				罰金又ハ科料		備考
			通告履行者及有罪	不起訴免訴及無罪	不問處分	犯罪ノ心證ヲ得サル者	内	外	
千葉県	千葉縣	317	304	1	—	—	212	2,931	1. 曆年ニ依リ檢舉數ハ其ノ年中檢擧シタルモノヲ其他ハ處分ノ結果ヲ掲ク 2. 内書ハ裁判所處分ニ係ルモノナリ 3. 累年分(昭和七年)出港稅ハ合計ノミニ加算セリ
	千葉縣	380	367	2	—	—	287	2,807	
	千葉縣	337	344	1	—	—	181	1,530	
	千葉縣	2,068	2,037	18	—	—	1,040	12,743	
	千葉縣	2,405	2,381	19	—	—	1,221	14,279	
	千葉縣	295	274	1	—	—	65	1,425	
	千葉縣	294	256	—	—	—	48	1,329	
	千葉縣	589	530	1	—	—	113	2,754	
	千葉縣	187	186	—	—	—	50	991	
	千葉縣	145	143	1	—	—	12	998	
	千葉縣	179	175	—	—	—	6	2,088	
	千葉縣	295	274	1	—	—	65	1,425	
	千葉縣	805	760	1	—	—	116	5,406	
	千葉縣	1,100	1,034	2	—	—	181	6,831	
	茨城県	茨城縣	203	188	4	—	—	36	
茨城縣		19	10	—	—	—	—	40	
茨城縣		213	198	4	—	—	36	946	
茨城縣		424	423	2	—	—	123	2,105	
茨城縣		147	150	1	—	—	38	552	
茨城縣		619	613	—	—	—	209	3,219	
茨城縣		283	251	4	—	—	133	1,175	
茨城縣		226	226	1	—	—	67	3,557	
茨城縣		95	100	1	—	—	15	1,798	
茨城縣		321	326	2	—	—	82	5,355	
茨城縣		429	414	5	—	—	103	4,457	
茨城縣		1,578	1,547	8	—	—	518	8,895	
茨城縣		2,007	1,961	13	—	—	621	13,352	
茨城縣		95	91	6	—	—	72	472	
群馬縣		群馬縣	107	97	—	—	—	3	407
	群馬縣	202	188	6	—	—	75	879	
	群馬縣	199	190	1	—	—	49	907	
	群馬縣	206	207	3	—	—	48	806	
	群馬縣	88	87	—	—	—	—	536	
	群馬縣	174	172	2	—	—	59	866	
	群馬縣	328	337	3	—	—	95	1,572	
	群馬縣	278	232	4	—	—	148	1,273	
	群馬縣	138	149	3	—	—	12	555	
	群馬縣	95	91	6	—	—	72	472	
	群馬縣	1,518	1,562	16	—	—	414	6,922	
	群馬縣	1,613	1,653	22	—	—	486	7,394	
	群馬縣	252	248	3	—	—	82	1,249	
	群馬縣	166	157	5	—	—	60	1,519	
	群馬縣	418	405	8	—	—	142	2,768	
群馬縣	119	117	2	—	—	54	563		
群馬縣	363	368	1	—	—	149	1,870		
群馬縣	482	485	3	—	—	203	2,433		
群馬縣	86	82	—	—	—	9	343		
群馬縣	155	152	2	—	—	18	708		
群馬縣	228	228	—	—	—	250	2,217		
群馬縣	80	78	—	—	—	20	750		
群馬縣	308	306	—	—	—	270	2,967		
群馬縣	268	282	2	—	—	2,339	3,821		
群馬縣	599	593	5	—	—	386	4,029		
群馬縣	1,118	1,119	10	—	—	1	2,595		
群馬縣	1,717	1,712	15	—	—	1	2,981		
群馬縣	13,577	12,364	159	—	—	1	17,432		
群馬縣	10,365	10,220	59	—	—	2	5,653		
群馬縣	23,942	22,584	218	—	—	3	23,085		
群馬縣	15,470	15,405	166	—	—	—	188,199		
群馬縣	17,526	17,352	237	—	—	6	34,560		
群馬縣	23,125	22,788	217	—	—	4	24,480		



種別	高等官													
	勅任官		委任官		技師		試験補							
	局長	書記官	事務官	司税官	技師	技師	技師	技師						
1 本局	1	4,650	3	11,110	1	2,770	—	—	1	2	7,450	—	—	
2 稅務署	—	—	—	—	—	—	38	83,140	—	—	—	—	—	
合計	1	4,650	3	11,110	1	2,770	38	83,140	1	2	7,450	—	—	
昭和	八 年	1	4,650	4	14,900	—	—	38	88,610	2	2	7,100	—	—
	七 年	1	4,650	2	7,060	2	6,800	38	89,500	1	2	7,100	—	—
	六 年	1	5,200	2	8,300	2	6,500	37	100,600	3	2	7,600	—	—

種別	部長					書記官	事務官	司税官	技師	
	書記官	事務官	司税官	技師	屬					
本局	1 總務	1	—	—	*	—	—	—	—	*
	2 直稅	1	—	—	—	—	—	—	—	—
	3 間稅	1	—	—	—	—	—	—	—	1
	4 經理	—	1	—	—	—	—	—	—	—
	5 鑑定	—	—	—	1	1	—	—	—	—
	6 分掌未定	—	—	—	—	—	—	—	—	—
	7 計	3	1	—	1	1	—	—	—	1
稅務署	8 直稅	—	—	—	—	—	—	—	—	2
	9 間稅	—	—	—	—	—	—	—	—	—
	10 庶務	—	—	—	—	—	—	—	—	—
	11 鑑定	—	—	—	—	—	—	—	—	—
	12 分掌未定	—	—	—	—	—	—	—	—	—
	13 計	—	—	36	—	22	—	—	—	2
合計	3	1	36	1	1	22	—	—	2	1
昭和	八 年	4	—	36	1	22	—	—	2	1
	七 年	2	2	36	1	22	—	—	2	1
	六 年	2	2	35	1	23	—	—	2	3

判任官	屬		技手		囑託員		雇員		合計		番號	備考			
	人員	俸給年額	人員	俸給年額	人員	俸給年額	人員	俸給年額	人員	俸給年額					
14	57	66,528	8	14	17,364	1	180	3	41	19,536	26	120	130,188	1	1. 人員欄* 印其一ハ 兼官者其 二ハ兼務 者ナリ 2. 計表ノ外 其記載種 目支辨ノ モアリ
24	96	834,336	3	12	12,228	—	—	11	384	161,817	38	1,398	1,091,521	2	
38	1,021	900,864	11	26	29,592	1	180	14	425	181,353	64	1,518	1,221,709		
41	1,034	903,276	7	25	29,244	1	180	9	422	187,623	57	1,527	1,236,783		
32	1,027	898,248	10	25	27,900	—	—	462	209,353	43	1,559	1,251,811			
45	1,113	999,960	9	28	32,160	—	—	508	230,972	57	1,693	1,391,992			

試験補	屬	技手	囑託員	雇員	合計	番號	備考
—	*	6	—	*	4	*	11
—	8	19	—	—	9	8	29
—	1	14	2	3	2	3	21
—	5	18	1	—	1	3	25
—	—	—	—	—	—	1	1
—	—	—	11	—	1	1	13
—	14	57	3	14	1	3	41
—	31	536	—	—	16	27	47
—	17	279	9	—	2	17	290
—	256	127	—	—	16	109	272
—	—	—	2	3	—	2	3
—	—	—	—	—	—	—	—
—	304	942	2	12	—	32	384
—	318	999	5	26	135	425	359
—	330	1,012	6	25	119	422	355
—	286	1,005	9	25	—	15	462
—	326	1,090	11	28	—	12	508

人員 俸給年額  
\* 円

1 15 16,980  
30 23,280

1 780  
—

4 1,896  
1 456

1 1,020  
10 8,760

1 1,320  
1 1,140



種 別	俸 給	事 務 費	委員會費	處 分 費	印紙類諸費
1 所 得 稅	354,196	200,868	21,622	18,152	—
2 地 租	114,126	84,592	—	39,004	—
3 營 業 收 益 稅	268,990	144,981	16,406	15,042	—
4 資 本 利 子 稅	24,121	14,103	—	739	—
5 相 續 稅	74,892	41,908	—	1,936	—
6 鑛 業 稅	2,729	2,282	—	180	—
7 酒 造 稅	122,647	49,514	—	31	—
8 麥 酒 稅	5,000	2,025	—	—	—
9 酒 精 及 酒 精 稅 含 有 飲 料	14,363	6,123	—	112	—
10 清 涼 飲 料 稅	20,741	9,134	—	82	—
11 砂 糖 消 費 稅	48,553	22,988	—	8	—
12 織 物 消 費 稅	64,397	26,598	—	87	—
13 取 引 所 稅	1,689	1,097	—	2	—
14 印 紙 稅	22,141	10,230	—	5,675	6,887
15 骨 牌 稅	4,005	1,692	—	—	—
16 輸 入 稅 拂 戻 調 査	5,035	2,074	—	—	—
17 營 業 稅	224	107	—	4	—
總 計	1,147,849	620,316	38,028	81,054	6,837
昭 和 七 年 度	1,152,674	657,304	37,368	71,136	6,252
昭 和 六 年 度	1,170,869	611,764	38,293	64,420	5,241
昭 和 五 年 度	1,241,054	663,480	53,310	54,530	5,069

市町村交付金	織物組合 交付金	酒造組合 交付金	計	收 入 金	收入額百圓 = 對スル 徵 收 費	番 號
799,855	—	—	1,394,693	63,015,859	2.213	1
540,344	—	—	778,066	14,401,289	5.403	2
115,534	—	—	560,953	13,873,071	4.043	3
10,172	—	—	49,135	8,084,172	0.608	4
—	—	—	118,736	7,897,667	1.504	5
—	—	—	5,191	229,875	2.258	6
—	—	50,523	222,715	20,553,913	1.084	7
—	—	—	7,025	9,124,680	0.077	8
—	—	—	20,598	1,999,676	1.030	9
—	—	—	29,957	940,778	3.184	10
—	—	—	71,549	* 6,866 26,191,620	0.273	11
—	108,294	—	199,376	* 184 8,310,587	2.399	12
—	—	—	2,788	6,200,242	0.045	13
—	—	—	44,933	324,840	13.832	14
—	—	—	5,697	* 14,866	38.322	15
—	—	—	7,109	—	—	16
—	—	—	335	5,350	6.262	17
1,465,905	108,294	50,523	3,518,856	* 21,916 181,153,619	1.942	
1,754,560	112,331	44,106	3,835,731	* 13,385 181,872,568	2.108	
1,704,447	108,433	40,584	3,744,051	* 13,678 183,596,672	2.039	
1,964,616	108,537	54,818	4,145,414	* 30,687 222,059,931	1.864	



附 錄







府 縣 市 町

府縣名	稅務署名	所得稅	地 租	營業收益	鐵 業 稅	取 引 所	特別地稅		
		附加稅	附加稅	稅附加稅	附加稅	營業稅附加稅			
東	神田橋	1 麹町區	1,147,962	138,868	1,472,974				
		2 神田區	151,025	120,202	127,742				
		3 計	1,298,987	259,070	1,600,716				
	永代橋	4 日本橋區	1,217,988	198,316	1,916,658		118,326		
		5 京橋區	228,664	184,714	181,813				
	幸橋	6 芝區	524,754	168,723	285,273				
		7 布區	527,963	94,431	49,522				
		8 島部計	1,052,717	263,154	334,795				
	四谷	10 赤坂區	237,011	71,196	29,125				
		11 四谷區	108,131	69,559	40,035				
		12 牛込區	263,804	108,621	56,435				
		13 計	608,946	249,376	125,595				
	水道橋	14 小石川區	357,832	117,692	51,772				
15 本郷區		292,695	94,494	39,753					
16 計		650,527	212,186	91,525					
麩橋	17 下谷區	86,890	79,999	39,305					
	18 淺草區	121,914	142,263	107,185					
	19 計	208,804	222,262	146,490					
兩國橋	20 本所區	89,222	100,213	107,803					
	21 深川區	75,675	108,415	87,876					
	22 計	164,897	208,628	195,679					
品川	23 品川區	224,052	72,491	54,015					
	24 目黒區	86,793	40,962	16,789					
	25 在野區	56,261	18,036	18,061					
	26 大森區	214,691	44,398	65,686					
	27 蒲田區	25,894	16,918	19,878					
	28 世田谷區	83,635	46,030	13,145					
	29 計	691,326	238,835	187,574					
	澁橋	30 澁谷區	335,698	75,285	62,727				
31 澁野區		185,021	52,053	65,761					
32 中野區		107,221	44,633	18,253					
33 杉並區		77,558	45,134	19,524					
34 計		705,498	217,105	166,265					
板橋		35 豐島區	140,559	70,123	88,140			14	
	36 瀧野川區	46,891	23,765	17,968					
	37 荒川區	56,808	58,956	48,960					
	38 王子區	29,603	24,716	37,005			10		
	39 板橋區	16,079	34,773	8,093			1,342		
龜戶	40 計	289,940	212,333	200,166			1,366		
	41 足立區	24,829	56,047	18,687			473		
	42 向島區	81,753	41,481	75,579					
	43 城東區	38,402	46,985	38,406			4		
	44 葛飾區	11,491	23,980	7,044			394		
	45 江戸區	11,435	23,964	9,756			461		
	46 計	167,910	192,457	149,472			1,332		
	東京市	計	7,286,204	2,658,436	5,296,748		118,326	2,698	
		青梅郡	47 郡部	7,897	15,445	10,510			5,953
			48 八王子市	23,872	17,075	34,386			22
49 郡部			56,087	95,878	28,869			12,934	
50 計		79,959	112,953	63,255			12,956		
合計	51 市部	7,310,076	2,675,511	5,331,134		118,326	2,720		
	52 郡部	63,984	111,323	39,379			18,887		
	53 計	7,374,060	2,786,834	5,370,513		118,326	21,607		

村 稅 表

戶數割	家屋稅	營業稅	雜種稅	段別割	其 他	合 計	番 號
	175,349	22,409	212,537			3,170,099	1
	63,772	36,844	151,182			650,767	2
	239,121	59,253	363,719			3,820,866	3
	148,060	61,279	167,931			3,828,558	4
	109,553	73,276	238,614			1,016,634	5
	96,558	47,667	253,751			1,376,726	6
	42,177	14,209	108,395			836,697	7
	138,735	61,876	362,146			2,213,423	8
	34,056	24,655	85,564			481,607	10
	34,675	20,541	33,418			306,359	11
	53,363	38,269	102,077			622,569	12
	122,094	83,465	221,059			1,410,535	13
	56,473	23,685	117,641			725,095	14
	53,753	34,929	98,677			614,301	15
	110,226	58,614	216,318			1,339,396	16
	72,128	73,106	143,295		18,215	512,938	17
	85,096	114,292	231,135		29,652	831,537	18
	157,224	187,398	374,430		47,867	1,344,475	19
	81,141	59,311	222,205			659,895	20
	62,524	35,180	138,008			507,678	21
	143,665	94,491	360,213			1,167,573	22
	94,195	42,234	153,091			640,078	23
	52,132	15,831	47,682			260,189	24
	44,135	23,526	82,443			242,462	25
	79,051	32,498	144,687			581,011	26
	41,078	15,256	73,754			192,778	27
	60,936	16,787	116,385			336,918	28
	371,527	146,132	618,042			2,253,436	29
	108,536	36,996	168,306			787,548	30
	78,033	22,734	123,763			527,385	31
	56,620	20,596	98,184			345,507	32
	60,593	13,919	122,491			339,219	33
	303,782	94,265	512,744			1,999,659	34
	167,905	44,516	146,885			658,142	35
	65,489	10,644	52,040			216,797	36
	80,711	20,382	111,421			377,238	37
	65,159	16,593	78,839			251,925	38
	226,055	14,580	156,775			457,697	39
	605,319	106,715	545,960			1,961,799	40
	43,713	16,526	78,259			238,534	41
	70,000	20,914	109,472			399,199	42
	60,101	23,307	101,833			309,038	43
	27,577	9,460	67,236			147,182	44
	32,946	15,670	57,603			151,835	45
	234,337	85,877	414,403			1,245,788	46
	2,683,643	1,112,641	4,395,579		47,867	23,602,142	
	24,295	6,652	48,894			119,646	47
	18,437	11,134	34,847			139,773	48
	78,126	13,352	162,531	4,704	11,980	464,461	49
	96,563	24,486	197,378	4,704	11,980	604,234	50
	2,702,080	1,123,775	4,430,426		47,867	23,741,915	51
	102,421	20,004	211,425	4,704	11,980	584,107	52
	2,804,501	1,143,779	4,641,851	4,704	59,847	24,326,022	53



府 縣 市 町

府縣名	稅務署名	所得稅	地 租	營業收益	鐵 業 稅	取引所	特別地稅		
		附加稅	附加稅	稅附加稅	附加稅	營業稅附加稅			
神奈川縣	橫濱市	1	955,235	517,819	550,742	140	6,507	2,916	
		2	1,752	6,441	574	—	—	1,378	
	川崎市	3	956,987	524,260	551,316	140	6,507	4,294	
		4	216,448	49,972	209,577	—	—	1,824	
	橫須賀市	5	6,131	77,557	5,406	—	—	13,015	
		6	222,579	127,529	214,983	—	—	14,889	
	藤澤市	7	49,727	38,513	42,978	—	—	805	
		8	31,766	41,701	18,196	—	—	9,141	
	大磯郡	9	81,493	80,214	61,174	—	—	9,946	
		10	69,099	204,667	28,129	—	—	26,399	
	小田原郡	11	15,982	13,329	16,722	—	—	497	
		12	32,939	158,791	24,166	12	—	31,029	
	合計	13	48,921	172,120	40,888	12	—	31,526	
		14	56,081	96,054	58,299	—	—	22,341	
	合計	15	1,237,392	619,633	820,019	140	6,507	6,042	
		16	197,768	585,211	134,770	12	—	103,303	
	合計	17	1,435,160	1,204,844	954,789	152	6,507	109,345	
埼玉縣	浦和市	18	41,419	28,937	40,103	—	—	1,295	
		19	34,676	42,744	31,927	—	—	1,029	
	川越市	20	52,865	399,416	44,736	—	—	36,261	
		21	128,960	471,097	116,766	—	—	38,585	
	秩父郡	22	48,370	51,759	59,777	—	—	857	
		23	47,462	444,135	45,551	—	—	82,815	
	熊谷市	24	95,832	495,894	105,328	—	—	83,672	
		25	32,511	43,024	32,723	29	—	28,386	
	忍郡	26	24,064	44,206	21,271	—	—	1,946	
		27	29,595	347,850	26,254	—	—	49,310	
	合計	28	53,659	392,056	47,525	—	—	51,256	
		29	51,649	325,293	42,576	—	—	32,175	
	合計	30	39,934	535,996	39,700	—	—	44,228	
		31	148,529	167,646	153,078	—	—	5,127	
	合計	32	254,016	2,095,714	231,540	29	—	273,175	
		33	402,545	2,263,360	384,618	29	—	278,302	
	千葉縣	千葉市	34	48,044	54,146	41,703	—	—	246
35			48,173	403,354	45,974	—	—	37,629	
松戸郡		36	96,217	457,500	87,677	—	—	37,875	
		37	146,199	238,712	122,599	—	—	22,318	
銚子市		38	20,074	272,397	19,970	—	—	19,354	
		39	28,301	28,044	16,895	—	—	400	
東金郡		40	5,485	106,651	10,323	—	—	12,192	
		41	33,786	134,695	27,218	—	—	12,592	
更木郡		42	10,677	189,890	13,115	—	—	15,398	
		43	15,413	255,027	21,561	—	—	34,402	
北條郡		44	16,355	226,010	22,127	—	—	27,423	
		45	17,279	156,590	23,794	—	—	28,674	
合計		46	76,345	82,190	58,598	—	—	646	
		47	279,655	1,848,631	279,463	—	—	197,390	
合計		48	356,000	1,930,821	338,061	—	—	198,036	
山梨縣		甲府市	49	73,702	72,353	59,024	—	—	161
			50	46,542	363,694	18,953	5	—	79,379
	富士郡	51	120,244	436,047	77,977	5	—	79,540	
		52	6,869	64,685	8,588	274	—	39,049	
	富士郡	53	13,944	161,512	15,410	98	—	26,792	
		54	50,860	75,521	63,424	45	—	33,083	
	合計	55	73,702	72,353	59,024	—	—	161	
		56	118,215	665,412	106,375	422	—	178,303	
	合計	57	191,917	737,765	165,399	422	—	178,464	

村 稅 表

戶數割	家屋稅	營業稅	雜種稅	段別割	其 他	合 計	番 號
—	568,248	118,978	655,995	—	18,885	3,395,465	1
—	5,418	1,307	12,272	—	—	29,142	2
—	573,666	120,285	668,267	—	18,885	3,424,607	3
—	87,719	20,471	150,372	—	—	736,383	4
—	25,319	7,511	68,638	—	—	203,577	5
—	113,038	27,982	219,010	—	—	939,960	6
—	82,760	21,967	104,672	—	2,790	344,212	7
—	45,733	11,407	88,946	—	1,427	248,317	8
—	128,493	33,374	193,618	—	4,217	592,529	9
—	100,574	24,926	240,607	—	—	694,401	10
—	20,370	7,272	36,405	—	—	110,577	11
—	80,838	25,277	187,414	—	—	540,466	12
—	101,208	32,549	223,819	—	—	651,043	13
—	68,131	24,028	169,602	—	—	494,536	14
—	759,097	168,688	947,444	—	21,675	4,586,637	15
—	326,013	94,456	767,479	—	1,427	2,210,439	16
—	1,085,110	263,144	1,714,923	—	23,102	6,797,076	17
—	—	—	—	—	—	—	—
—	31,648	4,578	40,417	—	—	188,397	18
—	30,821	7,752	52,677	—	—	201,626	19
—	151,480	30,037	269,016	—	—	983,811	20
—	213,949	42,367	362,110	—	—	1,373,834	21
—	38,550	8,495	39,690	—	—	247,498	22
—	94,802	43,765	262,873	—	—	1,021,403	23
—	133,352	52,260	302,563	—	—	1,268,901	24
—	51,863	11,223	64,919	—	—	264,678	25
—	35,711	11,128	44,831	—	—	183,157	26
—	139,271	24,326	174,000	—	—	790,606	27
—	174,982	35,454	218,831	—	—	973,763	28
—	95,454	20,928	141,281	—	—	709,356	29
—	133,333	32,037	236,418	—	—	1,061,646	30
—	—	—	—	—	—	—	—
—	136,730	31,953	177,615	—	—	820,678	31
—	666,203	162,316	1,148,507	—	—	4,831,500	32
—	802,933	194,269	1,326,122	—	—	5,652,178	33
—	—	—	—	—	—	—	—
—	48,897	19,634	45,349	—	—	258,019	34
—	133,342	35,565	169,634	—	—	873,671	35
—	182,239	55,199	214,983	—	—	1,131,690	36
—	141,052	41,054	196,717	—	—	908,651	37
—	67,619	20,831	89,505	—	—	509,750	38
—	34,419	11,210	39,541	—	—	158,810	39
—	39,268	13,426	60,928	—	—	248,273	40
—	73,687	24,636	100,469	—	—	407,083	41
—	56,865	15,630	78,800	—	—	380,375	42
—	95,927	21,512	97,264	—	—	541,106	43
—	68,347	22,928	97,588	—	—	480,778	44
—	98,398	28,134	136,027	—	—	488,896	45
—	—	—	—	—	—	—	—
—	83,316	30,844	84,890	—	—	416,829	46
—	700,818	199,080	926,463	—	—	4,431,500	47
—	784,134	229,924	1,011,353	—	—	4,848,329	48
—	—	—	—	—	—	—	—
—	98,279	23,297	89,004	—	—	415,820	49
—	132,174	19,314	164,111	—	—	824,172	50
—	230,453	42,811	253,115	—	—	1,239,992	51
—	41,698	9,207	41,658	—	—	212,028	52
—	42,477	9,096	34,914	—	—	304,243	53
—	59,371	14,022	59,174	—	—	355,500	54
—	—	—	—	—	—	—	—
—	98,279	23,297	89,004	—	—	415,820	55
—	275,720	51,639	299,857	—	—	1,695,943	56
—	373,999	74,936	388,861	—	—	2,111,763	57



府 縣 名	稅務署名	所得稅		地 租		營業收益		鑛業稅		取引所		特別地稅
		附加稅	附加稅	附加稅	附加稅	附加稅	附加稅	附加稅	附加稅	附加稅	附加稅	
栃 木 縣	宇都宮	1 宇都宮市部	51,941	82,550	53,081	—	—	—	—	—	—	198
		2 郡部	8,323	232,191	5,844	—	—	—	—	—	—	16,992
		3 計	60,264	314,741	58,925	—	—	—	—	—	—	17,190
	鹿沼	4 郡部	25,860	157,702	25,383	—	—	—	—	—	—	10,022
		5 郡部	18,094	221,542	11,130	—	—	—	—	—	—	—
		6 郡部	28,718	357,149	33,099	—	—	—	—	—	—	—
	大田原	7 郡部	33,812	338,605	29,742	—	—	—	—	—	—	631
		8 足利市部	29,635	45,716	26,312	—	—	—	—	—	—	11
	足利	9 郡部	22,488	183,726	26,276	—	—	—	—	—	—	452
		10 計	52,123	229,442	52,588	—	—	—	—	—	—	463
	合 計	11 市部	81,576	128,266	79,393	—	—	—	—	—	—	11
		12 郡部	137,295	1,490,915	131,474	—	—	—	—	—	—	11,175
		13 計	218,871	1,619,181	210,867	—	—	—	—	—	—	11,186
水 戸	14 水戸市部	39,920	58,867	43,929	—	—	—	—	—	—	—	
	15 郡部	8,419	284,592	11,315	—	—	—	—	—	—	71	
	16 計	48,339	343,459	55,244	—	—	—	—	—	—	71	
茨 城 縣	太田	17 郡部	20,443	281,094	26,836	—	—	—	—	—	—	369
		18 郡部	10,204	88,790	12,718	—	—	—	—	—	—	1,345
	麻生	19 郡部	12,296	215,425	10,709	—	—	—	—	—	—	—
		20 郡部	12,862	331,456	16,499	—	—	—	—	—	—	—
	下境	21 郡部	49,816	407,575	33,653	—	—	—	—	—	—	—
		22 郡部	31,346	370,837	26,927	—	—	—	—	—	—	—
	合 計	24 市部	39,920	58,867	43,929	—	—	—	—	—	—	—
		25 郡部	164,883	2,093,153	156,816	—	—	—	—	—	—	1,785
	26 計	204,803	2,152,020	200,775	—	—	—	—	—	—	1,785	
	前 橋	27 前橋市部	129,861	50,588	144,599	—	—	—	—	—	—	—
28 郡部		66,618	295,788	61,582	—	—	—	—	—	—	32	
29 計		196,479	346,376	206,181	—	—	—	—	—	—	32	
高 崎	30 高崎市部	37,058	53,648	34,760	—	—	—	—	—	—	60	
	31 郡部	64,420	416,125	70,223	—	—	—	—	—	—	83	
	32 計	101,478	469,773	104,983	—	—	—	—	—	—	143	
中之條	33 郡部	27,117	45,859	22,795	—	—	—	—	—	—	1,140	
	34 郡部	9,695	70,287	14,470	—	—	—	—	—	—	421	
桐 生	35 桐生市部	38,666	39,798	34,821	—	—	—	—	—	—	—	
	36 郡部	14,553	62,614	15,039	—	—	—	—	—	—	5	
	37 計	53,219	102,412	49,860	—	—	—	—	—	—	5	
館 林	38 郡部	126,471	213,209	60,484	—	—	—	—	—	—	—	
	39 市部	205,585	144,034	214,180	—	—	—	—	—	—	60	
合 計	40 郡部	368,874	1,103,682	244,593	—	—	—	—	—	—	1,681	
	41 計	514,459	1,247,716	458,773	—	—	—	—	—	—	1,741	
總 計	市部	9,173,125	3,948,500	6,759,355	—	—	—	—	—	—	211	
	郡部	1,524,690	9,994,041	1,324,440	—	—	—	—	—	—	15,104	
	計	10,697,815	13,942,541	8,083,795	—	—	—	—	—	—	15,315	
昭 和	七六五	年度	7,675,779	13,500,885	7,352,130	—	—	—	—	—	—	17,366
		年度	8,557,313	13,369,962	7,534,422	—	—	—	—	—	—	12,386
		年度	10,040,917	13,458,587	8,094,337	—	—	—	—	—	—	16,273

戶數割	家屋稅	營業稅	雜種稅	段別割	其 他	合 計	番 號	備 考
—	117,861	20,255	104,404	—	—	430,290	1	I. 會計 年度 間ノ 測定 濟額 ヲ揚 ク
—	58,545	7,162	77,304	—	—	406,431	2	
—	176,406	27,417	181,708	—	—	836,721	3	
—	100,125	17,834	104,334	—	—	453,810	4	
—	70,333	12,764	71,325	—	—	425,530	5	
—	138,391	20,858	160,514	—	—	767,702	6	
—	166,343	31,077	184,319	—	—	823,854	7	
—	60,035	13,856	62,386	—	—	238,142	8	
—	110,647	22,747	120,370	—	—	507,063	9	
—	170,682	36,603	182,756	—	—	745,205	10	
—	177,896	34,111	166,790	—	—	668,432	11	
—	644,384	112,242	718,166	—	—	3,384,390	12	
—	822,280	146,353	884,956	—	—	4,052,822	13	
—	50,276	18,276	65,263	—	1,445	278,112	14	
—	74,460	16,325	124,340	—	2,563	553,066	15	
—	124,736	34,601	189,603	—	4,008	831,178	16	
—	94,815	19,089	144,666	—	—	639,261	17	
—	39,566	9,928	62,843	—	—	234,943	18	
—	53,103	11,085	102,280	—	4,033	430,164	19	
—	68,377	12,156	128,933	—	—	594,412	20	
—	139,189	19,423	135,162	—	—	812,989	21	
—	104,243	22,297	166,583	—	—	751,202	22	
—	53,182	11,624	93,461	—	—	330,523	23	
—	50,276	18,276	65,263	—	1,445	278,112	24	
—	626,935	121,627	958,268	—	6,596	4,346,500	25	
—	677,211	139,903	1,023,531	—	8,041	4,624,672	26	
—	56,628	12,532	77,556	—	—	472,350	27	
—	103,843	15,512	165,884	—	—	751,444	28	
—	160,471	28,644	243,440	—	—	1,223,794	29	
—	47,404	8,321	63,990	—	—	246,913	30	
—	154,370	22,234	223,248	—	—	1,032,087	31	
—	201,774	30,555	287,238	—	—	1,279,000	32	
—	24,464	4,460	49,191	—	—	191,439	33	
—	34,635	5,111	55,320	—	—	210,242	34	
—	42,116	11,832	58,692	—	—	226,228	35	
—	23,464	4,563	35,848	—	—	164,730	36	
—	65,580	16,395	94,540	—	—	390,958	37	
—	83,455	11,915	130,070	—	—	658,019	38	
—	146,148	32,685	200,238	—	—	945,491	39	
—	424,231	63,795	659,561	—	—	3,007,961	40	
—	570,379	96,480	859,799	—	—	3,953,452	41	
—	4,153,822	1,463,629	6,161,670	—	70,987	31,873,914		
—	3,766,725	825,159	5,689,726	4,704	20,003	24,492,400		
—	7,920,547	2,288,788	11,851,396	4,704	90,990	56,366,314		
—	8,114,672	2,283,752	11,599,717	1,128	126,744	52,183,900		
—	8,875,699	2,828,719	12,301,821	—	256,695	55,142,226		
—	9,364,208	3,109,916	12,683,806	—	198,824	58,392,230		



府縣名	稅務署名	直接國稅附加稅					特別地稅附加稅	直
		所得稅割	地租割	營業稅割	礦業稅割	取引所營業稅割		
東 京 府	神田橋	1 麴町區	1,280,313	199,448	1,851,455	743	—	—
		2 神田區	132,131	171,126	167,971	—	—	—
	3 計	1,412,444	370,574	2,019,426	743	—	—	
	永代橋	4 日本橋區	1,140,915	160,616	1,901,070	189	118,326	—
		5 京橋區	200,063	133,433	238,968	—	—	—
	幸橋	6 芝區	502,177	240,672	366,044	—	—	—
		7 布部區	463,785	135,762	64,017	—	—	—
		8 島部區	—	—	910	—	—	—
	9 計	965,962	376,434	430,971	—	—	—	
	四谷	10 赤坂區	208,066	102,348	38,296	—	—	—
		11 四谷區	94,629	99,996	52,635	—	—	—
		12 牛込區	231,980	88,261	73,983	—	—	—
	13 計	534,675	290,605	164,914	—	—	—	
	水道橋	14 小石川區	313,085	95,620	68,090	—	—	—
		15 本郷區	256,189	94,242	77,011	—	—	—
	16 計	569,274	189,862	145,101	—	—	—	
	厩橋	17 下谷區	76,070	78,986	76,152	—	—	—
		18 淺草區	106,712	109,419	140,987	—	—	—
		19 計	182,782	188,405	217,139	—	—	—
	兩國橋	20 本所區	78,042	143,930	141,770	—	—	—
		21 深川區	73,041	142,221	112,512	—	—	—
		22 計	151,083	286,151	254,282	—	—	—
	品川	23 品川區	198,820	58,936	71,059	—	—	—
		24 目黒區	75,893	33,296	22,078	—	—	—
		25 荏原區	47,506	14,663	24,051	—	—	—
		26 大森區	164,559	36,089	86,721	—	—	—
		27 蒲田區	22,652	13,771	26,140	—	—	—
		28 世田谷區	70,841	37,022	18,697	—	—	—
		29 計	580,271	193,777	248,746	—	—	—
	澁橋	30 澁谷區	293,740	108,187	82,471	—	—	—
		31 中野區	159,132	74,795	82,317	—	—	—
		32 野並區	93,802	64,081	24,035	—	—	—
		33 計	67,932	64,924	26,174	—	—	—
	34 計	614,606	311,987	214,997	—	—	—	
	板橋	35 豐島區	86,766	66,018	85,052	—	—	15
		36 瀧野川區	46,211	27,318	36,920	—	—	—
		37 荒川區	9,838	38,870	67,995	—	—	—
		38 王子區	18,323	33,791	20,913	—	—	13
	39 板橋區	12,181	48,019	14,237	—	—	1,579	
	40 計	173,319	214,016	225,117	—	—	1,607	
	龜戸	41 足立區	21,725	80,525	24,578	—	—	707
		42 向島區	80,505	33,622	129,695	—	—	—
		43 城東區	33,581	67,248	50,494	—	—	5
		44 葛飾區	10,621	19,515	16,299	—	—	588
		45 江戶區	12,903	25,295	28,733	—	—	928
		46 計	159,335	226,205	249,799	—	—	2,228
東 京 市 計	6,684,729	2,942,065	6,309,620	932	118,326	3,835	—	
青 梅 郡	47 郡部	—	18,643	16,644	—	—	8,469	—
	48 八王子市	1,780	20,502	51,964	—	—	29	—
	49 郡部	6,605	79,705	35,513	—	—	9,306	—
	50 計	8,385	100,207	87,477	—	—	9,335	—
	51 市部	6,686,509	2,962,567	6,361,584	932	118,326	3,864	—
52 郡部	6,605	98,348	53,067	—	—	17,775	—	
53 計	6,693,114	3,060,915	6,414,651	932	118,326	21,639	—	

戶數割	家屋稅割	營業稅割	雜種稅割	段別割		其 他	合 計	番 號
				戶數割	家屋稅割			
—	—	—	—	—	—	—	—	—
323	1,368,690	28,893	340,796	—	—	62,062	5,132,400	1
323	353,655	47,452	197,821	—	—	13,993	1,084,472	2
323	1,722,345	76,345	538,617	—	—	76,055	6,216,872	3
118	940,019	78,987	187,166	—	—	139,032	4,666,438	4
179	575,630	94,445	311,490	—	—	71,980	1,626,188	5
2,017	584,180	61,438	369,672	29,575	—	36,710	2,192,485	6
—	237,145	18,299	168,203	—	—	3,207	1,090,418	7
68,250	1,300	12,900	14,541	27,010	—	14,988	139,899	8
70,267	822,625	92,637	552,416	56,585	—	54,905	3,422,802	9
—	189,094	31,781	182,139	—	—	2,417	754,141	10
—	213,738	27,003	18,995	—	—	6,102	513,098	11
—	219,732	49,322	199,230	—	—	2,809	865,317	12
—	622,564	108,106	400,364	—	—	11,328	2,132,556	13
—	231,943	30,492	145,110	—	—	2,748	887,088	14
—	216,962	45,001	116,187	—	—	4,292	809,884	15
—	448,905	75,493	261,297	—	—	7,040	1,696,972	16
1,479	631,248	70,194	152,512	—	—	25,786	1,112,427	17
841	692,237	146,887	248,827	—	—	16,122	1,462,032	18
2,320	1,323,485	217,081	401,339	—	—	41,908	2,574,459	19
794	492,033	76,349	253,689	—	—	28,117	1,214,724	20
280	363,100	45,293	111,755	3,907	—	6,034	858,143	21
1,074	855,133	121,642	365,444	3,907	—	34,151	2,072,867	22
—	386,485	58,466	200,408	—	—	15,138	989,312	23
—	209,855	20,372	109,206	—	—	1,764	472,464	24
—	169,635	33,280	90,613	—	—	675	380,423	25
—	293,514	41,992	192,708	—	—	3,381	818,964	26
—	165,702	20,663	89,557	—	—	1,522	340,007	27
—	232,482	21,606	148,513	—	—	1,438	530,599	28
—	1,457,673	196,379	831,005	—	—	23,918	3,531,769	29
—	632,408	47,654	248,511	—	—	13,755	1,426,726	30
—	476,625	29,299	160,025	—	—	—	982,193	31
—	296,587	26,529	144,672	—	—	1,823	651,529	32
—	379,968	17,913	198,084	—	—	1,249	756,244	33
—	1,785,588	121,395	751,292	—	—	16,827	3,816,692	34
1,636	509,963	58,968	89,777	11,824	—	10,060	920,079	35
1,643	246,674	15,581	79,702	—	—	2,110	456,159	36
—	116,811	14,819	103,532	—	—	1,194	353,059	37
—	171,090	19,502	89,878	—	—	2,103	355,613	38
948	226,215	14,638	155,776	11,640	—	1,221	486,454	39
4,227	1,270,753	123,508	518,665	23,464	—	16,688	2,571,364	40
—	185,044	20,070	39,124	—	—	396	372,169	41
—	269,153	27,745	98,433	—	—	1,988	641,141	42
—	362,907	30,079	130,873	—	—	1,824	677,011	43
—	117,319	12,176	74,323	—	—	1,636	252,477	44
—	234,612	37,903	104,055	—	—	632	445,061	45
—	1,169,035	127,973	446,808	—	—	6,476	2,387,859	46
10,258	12,992,455	1,421,091	5,551,362	56,946	—	485,320	36,576,939	—
251,041	12,204	6,256	79,968	—	—	—	393,225	47
105,336	76,623	16,886	53,095	11,206	—	—	337,421	48
523,181	118,418	13,159	179,331	155,477	—	10,736	1,131,431	49
628,517	195,041	30,045	232,426	166,683	—	10,736	1,468,852	50
115,594	13,069,078	1,437,977	5,604,457	68,152	—	485,320	36,914,360	51
842,472	131,922	32,315	273,840	182,487	—	25,724	1,664,555	52
958,066	13,201,000	1,470,292	5,878,297	250,639	—	511,044	38,578,915	53



府縣名	稅務署名	直接國稅附加稅					特別地稅附加稅	直
		所得稅割	地租割	營業稅割	收稅割	鐵業稅割		
神奈川縣	橫濱市	1	562,014	557,317	844,934	—	6,507	1,674
		2	—	7,107	779	—	—	1,453
	川崎市	3	562,014	564,424	845,713	—	6,507	3,127
		4	60,167	45,154	205,110	—	—	1,845
	橫須賀市	5	—	47,458	5,519	—	—	7,386
		6	60,167	92,612	210,629	—	—	9,231
	藤澤市	7	19,670	29,662	68,977	—	—	351
		8	6,187	30,641	21,226	—	—	5,297
	大磯町	9	25,857	60,303	90,203	—	—	5,648
		10	8,300	119,466	27,996	—	—	14,818
	小田原市	11	3,721	7,621	17,844	—	—	163
		12	—	103,318	18,900	10	—	20,266
	合計	13	3,721	110,939	36,744	10	—	20,429
		14	4,709	75,195	63,311	—	—	21,552
	浦和市	15	645,572	639,754	1,136,865	—	6,507	4,033
		16	19,196	383,185	137,731	10	—	70,772
	合計	17	664,768	1,022,939	1,274,596	10	6,507	74,805
和口市		18	—	8,858	21,980	—	—	374
	19	—	17,097	15,963	—	—	305	
川越市	20	—	169,365	37,191	—	—	16,314	
	21	—	195,320	75,134	—	—	16,993	
秩父郡	22	—	19,252	24,369	—	—	319	
	23	—	188,829	44,944	—	—	46,621	
熊谷市	24	—	208,081	69,313	—	—	46,940	
	25	—	12,644	28,632	17	—	6,691	
忍野町	26	—	19,546	18,496	—	—	773	
	27	—	147,643	25,651	—	—	21,654	
壁市	28	—	167,189	44,147	—	—	22,427	
	29	—	177,451	37,329	—	—	18,214	
合計	30	—	258,403	35,918	—	—	21,215	
	31	—	64,753	80,808	—	—	1,771	
合計	32	—	954,335	208,765	17	—	130,709	
	33	—	1,019,088	289,573	17	—	132,480	
千葉市	34	12,682	21,133	58,531	—	—	94	
	35	—	207,882	35,838	—	—	25,938	
松戸市	36	12,682	229,015	94,369	—	—	26,032	
	37	—	110,499	72,627	—	—	10,705	
銚子市	38	—	169,318	20,184	—	—	11,448	
	39	—	9,995	23,224	—	—	141	
東金町	40	—	54,695	10,607	—	—	6,260	
	41	—	64,690	33,831	—	—	6,401	
更木町	42	—	79,943	10,650	—	—	6,809	
	43	—	125,824	21,203	—	—	16,871	
北條市	44	—	122,726	20,873	—	—	15,123	
	45	—	81,730	21,411	—	—	21,068	
合計	46	12,682	31,128	81,755	—	—	235	
	47	—	952,617	213,393	—	—	114,222	
合計	48	12,682	983,745	295,148	—	—	114,457	
	甲府市	49	—	20,240	44,782	—	—	37
50		—	173,543	26,034	93	—	35,075	
山梨縣	51	—	193,783	70,816	93	—	35,112	
	52	—	32,281	12,632	192	—	16,609	
合計	53	—	66,649	9,757	13	—	15,140	
	54	—	35,196	22,329	41	—	14,573	
合計	55	—	20,240	44,782	—	—	37	
	56	—	397,669	70,752	342	—	81,397	
合計	57	—	327,909	115,534	342	—	81,434	

戶數割	家屋稅割	營業稅割	雜種稅割	段別割	其他	合計	番號
7,344	1,463,106	148,429	590,173	25,605	207,285	4,414,388	1
35,926	4,677	1,563	16,101	97	—	67,703	2
43,270	1,467,783	149,902	606,274	25,702	207,285	4,482,091	3
—	411,078	21,364	163,007	7,337	—	915,062	4
194,012	13,145	5,460	62,324	—	—	335,304	5
194,012	424,223	26,824	225,331	7,337	—	1,250,366	6
—	381,155	27,641	113,791	—	—	641,247	7
121,875	201,584	11,371	86,815	—	—	484,996	8
121,875	582,739	39,012	200,606	—	—	1,126,243	9
398,500	149,800	22,480	210,005	5,180	—	956,545	10
—	110,001	7,288	43,400	—	—	190,038	11
438,573	59,223	15,288	127,194	—	—	782,772	12
438,573	169,224	22,576	170,594	—	—	972,810	13
326,132	109,753	24,771	154,097	—	—	779,520	14
7,344	2,365,340	204,722	910,371	32,942	207,285	6,166,735	15
1,515,018	538,182	80,933	656,539	5,277	—	3,406,840	16
1,522,362	2,903,522	285,655	1,566,907	38,219	207,285	9,567,575	17
132,513	17,052	3,869	40,212	—	—	224,858	18
156,131	15,500	6,201	44,775	—	—	255,972	19
629,416	75,135	25,225	175,948	—	—	1,128,594	20
918,060	107,687	35,295	260,935	—	—	1,609,424	21
101,723	24,061	8,496	41,097	—	—	219,317	22
627,006	87,480	33,791	204,823	—	—	1,233,494	23
728,729	111,541	42,287	245,920	—	—	1,452,811	24
213,363	27,626	9,347	81,185	35,382	—	414,887	25
85,195	19,977	9,602	33,149	—	—	186,138	26
420,225	60,793	19,542	127,300	1,715	—	824,523	27
505,420	80,770	28,544	160,449	1,715	—	1,010,661	28
270,292	45,697	17,525	100,974	—	—	667,482	29
374,308	63,431	24,447	165,804	678	—	943,304	30
475,562	76,590	27,568	159,233	—	—	886,285	31
2,534,610	360,162	129,877	856,034	37,775	—	5,212,284	32
3,010,172	436,752	157,445	1,015,267	37,775	—	6,098,569	33
—	97,461	15,914	52,195	—	—	258,010	34
352,626	55,908	33,207	176,896	—	—	888,295	35
352,626	153,369	49,121	229,091	—	—	1,146,305	36
493,856	66,923	32,221	173,913	—	—	960,744	37
216,798	29,193	15,543	56,525	—	—	519,009	38
103,113	17,171	8,633	35,056	—	—	197,333	39
137,509	17,262	8,883	46,890	—	—	282,106	40
240,622	34,433	17,516	81,946	—	—	479,439	41
134,944	21,660	11,366	49,539	—	—	314,911	42
243,677	46,225	16,508	84,243	—	—	554,551	43
263,947	32,263	17,121	80,811	2,483	—	555,347	44
354,282	45,820	21,953	95,226	—	—	641,490	45
103,113	114,632	24,547	87,251	—	—	455,343	46
2,197,639	315,254	156,802	764,043	2,483	—	4,716,453	47
2,300,752	429,886	181,349	851,294	2,483	—	5,171,796	48
120,799	49,124	20,003	75,087	—	—	330,072	49
405,877	67,982	8,026	63,279	10,384	—	790,293	50
526,676	117,106	28,029	138,366	10,384	—	1,120,365	51
169,871	21,207	8,913	33,015	—	—	294,720	52
189,033	20,395	7,157	21,494	—	—	329,638	53
255,768	30,747	11,135	45,040	3,746	—	418,578	54
120,799	49,124	20,003	75,087	—	—	330,072	55
1,020,549	140,331	35,231	162,828	14,130	—	1,833,229	56
1,141,348	189,455	55,234	237,915	14,130	—	2,163,301	57



府 縣 市 町

府縣名	稅務署名	直接國稅附加稅					直 特別地稅 附加稅
		所得稅割	地租割	營業稅割	收稅	鐵業稅割	
栃木縣	宇都宮	1 宇都宮市		26,800	68,829		64
		2 郡		116,519	7,827	177	8,278
		3 計		143,319	76,656	177	8,342
	鹿沼	4 郡		62,943	36,366	48,504	4,267
		5 郡		110,064	10,112		10,122
		6 郡		176,366	36,243		14,439
	大田	7 郡		160,101	25,648	631	33,620
		8 足利市		15,520	29,076	7	64
	足利	9 郡		77,880	23,428	380	9,241
		10 計		93,400	52,504	387	9,305
	合計	11 市		42,320	97,905	7	128
		12 郡		703,873	139,624	49,692	79,967
		13 計		746,193	237,529	69,699	80,095
水戸	14 水戸市		20,718	45,361		46	
	15 郡		142,261	13,797	34	16,215	
	16 計		162,979	59,158	34	16,261	
茨城縣	大田	17 郡		145,880	27,752	369	27,779
		18 郡		45,930	19,970	36,980	5,750
	鹿嶋	19 郡		115,951	9,302		11,844
		20 郡		169,528	17,683		12,053
	土浦	21 郡		205,721	30,218		14,550
		22 郡		186,955	28,071		400,837
	下境	23 郡		56,276	21,919		15,137
		24 市		20,718	45,361		9,588
	合計	25 郡		1,068,502	168,712	37,383	112,916
		26 計		1,089,220	214,073	37,383	112,962
前橋	27 前橋市	20,249	28,344	78,224		238	
	28 郡	1,087	139,195	56,999	1,458	18,564	
	29 計	21,336	167,539	135,223	1,458	18,802	
高崎	30 高崎市	11,357	31,878	54,687	128	762	
	31 郡		187,469	58,011	270	36,783	
	32 計	11,356	219,346	112,698	398	37,545	
中之條	33 郡		21,556	24,214	5,353	7,474	
	34 郡		34,052	24,490	422	9,319	
桐生	35 桐生市		12,534	36,258		70	
	36 郡		29,183	13,168	4	20,070	
	37 計		41,717	49,426	4	20,140	
館林	38 郡		98,274	51,281		14,014	
	39 市	31,606	72,756	169,169	128	1,070	
合計	40 郡	1,087	509,729	228,163	7,507	106,224	
	41 計	32,693	582,485	397,332	7,635	107,294	
總計	市	7,376,369	3,854,236	8,018,229	1,067	124,833	
	郡	26,888	4,978,258	1,220,207	94,951	713,982	
昭和	七	7,403,257	8,832,494	9,238,436	96,018	124,833	
	六	6,774,761	8,644,524	9,986,627	48,869	115,456	
	五	7,254,607	8,406,598	8,989,094	12,051	88,885	
		7,854,154	8,581,410	9,973,396	17,082	75,137	

村 稅 表

接府縣稅附加稅				段別割	其他	合計	番 號	備考
戶數割	家屋稅割	營業稅割	雜種稅割					
178,100	70,682	20,272	107,993			472,740	1	1. 其一 =同
155,569	28,844	6,216	60,044			383,474	2	
333,669	99,526	26,488	168,037			856,214	3	
257,430	47,947	14,872	93,384	25,379		591,092	4	シ
162,131	29,661	10,614	60,428			393,132	5	
326,728	67,228	17,850	132,859	5,655		777,368	6	
404,247	76,549	26,694	152,860			880,350	7	
115,610	33,599	12,461	63,122			269,459	8	
222,432	52,368	19,960	103,953	29,128		538,770	9	
338,042	85,967	32,421	167,075	29,128		808,229	10	
293,710	104,281	32,733	171,115			742,199	11	
1,528,537	302,597	96,206	603,528	60,162		3,564,186	12	
1,822,247	406,878	128,939	774,643	60,162		4,306,385	13	
113,267	26,468	15,036	61,972		38,481	321,349	14	
387,582	39,448	13,916	108,129		7,212	728,594	15	
500,849	65,916	28,952	170,101		45,693	1,049,943	16	
580,986	58,318	16,198	134,045	2,714		994,041	17	
239,930	20,161	9,131	61,911			439,763	18	
293,595	26,111	8,881	82,134	800	4,793	553,411	19	
344,670	33,461	10,104	99,802			687,301	20	
400,837	51,874	15,230	119,376			837,806	21	
404,677	50,474	17,080	150,708			853,102	22	
215,378	25,574	9,149	78,398			416,282	23	
113,267	26,468	15,036	61,972		38,481	321,349	24	
2,867,655	305,421	99,689	834,503	3,514	12,005	5,510,300	25	
2,980,922	331,889	114,725	896,475	3,514	50,486	5,831,649	26	
	266,213	26,894	118,377			538,539	27	
488,059	52,950	12,181	149,376			919,869	28	
488,059	319,163	39,075	267,753			1,458,408	29	
	99,802	10,647	67,519			276,780	30	
676,318	86,593	19,604	203,440			1,268,488	31	
676,318	186,395	30,251	270,959			1,545,268	32	
120,374	12,518	4,065	43,195			238,749	33	
187,378	18,056	8,949	51,816			334,482	34	
153,839	23,557	13,362	65,778			305,398	35	
108,192	12,132	4,263	33,061			220,073	36	
262,031	35,689	17,625	98,839			525,471	37	
330,923	42,005	10,682	121,923			669,102	38	
153,839	389,572	50,903	251,674			1,120,717	39	
1,911,244	224,254	59,744	602,811			3,650,763	40	
2,065,083	613,826	110,647	854,485			4,771,480	41	
1,383,228	16,195,085	1,813,489	7,321,160	101,094	731,086	46,931,060		
14,417,724	2,318,123	690,797	4,754,123	305,828	37,729	29,558,610		
15,800,952	18,513,208	2,504,286	12,075,283	406,922	768,815	76,489,670		
14,791,428	16,973,145	2,518,714	12,873,685	429,384	481,015	74,375,460		
14,501,236	18,555,300	2,969,454	13,386,141	555,723	658,602	76,164,175		
17,740,257	18,407,324	3,409,782	14,413,578	547,744	502,691	82,233,025		



日期	摘要	借方	贷方	余额
11月1日	期初余额			100.00
11月2日	存入		50.00	150.00
11月3日	支出	20.00		130.00
11月4日	存入		30.00	160.00
11月5日	支出	10.00		150.00
11月6日	存入		40.00	190.00
11月7日	支出	15.00		175.00
11月8日	存入		25.00	200.00
11月9日	支出	12.00		188.00
11月10日	存入		35.00	223.00
11月11日	支出	18.00		205.00
11月12日	存入		28.00	233.00
11月13日	支出	14.00		219.00
11月14日	存入		32.00	251.00
11月15日	支出	16.00		235.00
11月16日	存入		27.00	262.00
11月17日	支出	11.00		251.00
11月18日	存入		31.00	282.00
11月19日	支出	13.00		269.00
11月20日	存入		29.00	298.00
11月21日	支出	17.00		281.00
11月22日	存入		33.00	314.00
11月23日	支出	19.00		295.00
11月24日	存入		26.00	321.00
11月25日	支出	15.00		306.00
11月26日	存入		34.00	340.00
11月27日	支出	18.00		322.00
11月28日	存入		30.00	352.00
11月29日	支出	16.00		336.00
11月30日	存入		32.00	368.00
11月31日	支出	14.00		354.00
12月1日	期初余额			354.00





# 東京稅務監督局

仙臺稅務監督局管内





# 東京稅務監督局























幸橋管内

小笠原

島嶼

Scale 5000.000

上諏訪

諏訪

上

伊那

古屋


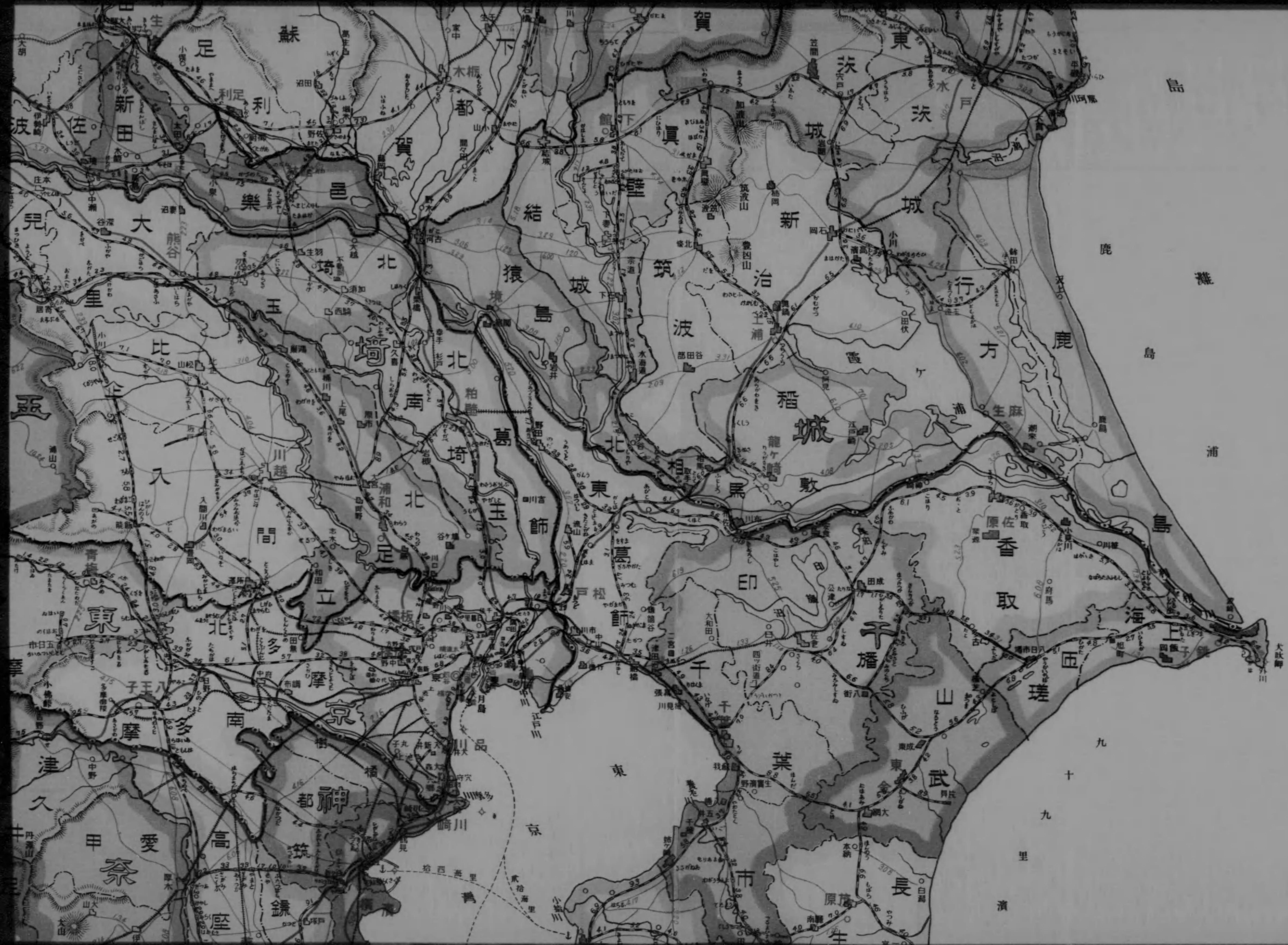
伊那

伊那













島

灘

島

浦

島

海

九

九

里

濱


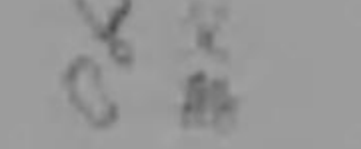
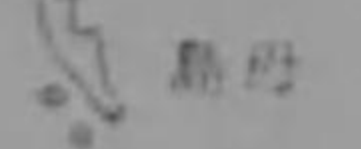














小笠原群島

 小笠原群島  
 小笠原群島  
 小笠原群島  
 小笠原群島  
 小笠原群島  
 小笠原群島  
 小笠原群島  
 小笠原群島  
 小笠原群島

Scale 5000000

上野原

伊那

上野原

北

久

野

南

佐

久

諏

訪

北

摩

三

南

三

西

八

北

佐

久

野

南

佐

久

諏

訪

北

摩

三

南

三

西

八

北

佐

久

野

南

佐

久

諏

訪

北

摩

三

南

三

西

八

北

佐

久

野

南

佐

久

諏

訪

北

摩

三

南

三

西

八

北

佐

久

野

南

佐

久

諏

訪

北

摩

三

南

三

西

八

北

佐

久

野

南

佐

久

諏

訪

北

摩

三

南

三

西

八

北

佐

久

野

南

佐

久

諏

訪

北

摩

三

南

三

西

八

北

佐

久

野

南

佐

久

諏

訪

北

摩

三

南

三

西

八

北

佐

久

野

南

佐

久

諏

訪

北

摩

三

南

三

西

八

北

佐

久

野

南

佐

久

諏

訪

北

摩

三

南

三

西

八

北

佐

久

野

南

佐

久

諏

訪

北

摩

三

南

三

西

八

北

佐

久

野

南

佐

久

諏

訪

北

摩

三

南

三

西

八

北

佐

久

野

南

佐

久

諏

訪

北

摩

三

南

三

西

八

北

佐

久

野

南

佐

久

諏

訪

北

摩

三

南

三

西

八

北

佐

久

野

南

佐

久

諏

訪

北

摩

三

南

三

西

八

北

佐

久

野

南

佐

久

諏

訪

北

摩

三

南

三

西

八

北

佐

久

野

南

佐

久

諏

訪

北

摩

三

南

三

西

八

北

佐

久

野

南

佐

久

諏

訪

北

摩

三

南

三

西

八

北

佐

久

野

南

佐

久

諏

訪

北

摩

三

南

三

西

八

北

佐

久

野

南

佐

久





東京市内圖

Scale 1:250000

在現日一月九年九和昭









記號	
府界	縣界
三百筆以上集團地(市)	全上(村)
前掲以外ノ小町村	鐵道及停車場
平假名	鐵道未成線
人車及馬車鐵道	電氣鐵道
國道	縣道
縣道	鐵道
陸路・里數	主要山脈
溫泉	稅務監督局
稅務署	稅務署
赤字	署名
署名ニシテ所在地名ヲ表ス	署名
サヽルモノハ其地名ヲ黑字ヲ以テ示ス	署名
河	海
港	湖
沼	

一之分萬十五尺縮

