

局 計 統 處 計 主 府 政 民 國

中 華 民 國 二 十 一 年 十 一 月 十 二 日 號 合 刊

# 統 計 月 報

陳 其 采 題



## THE STATISTICAL MONTHLY

Combined Issue For The Months of November & December, 1932.

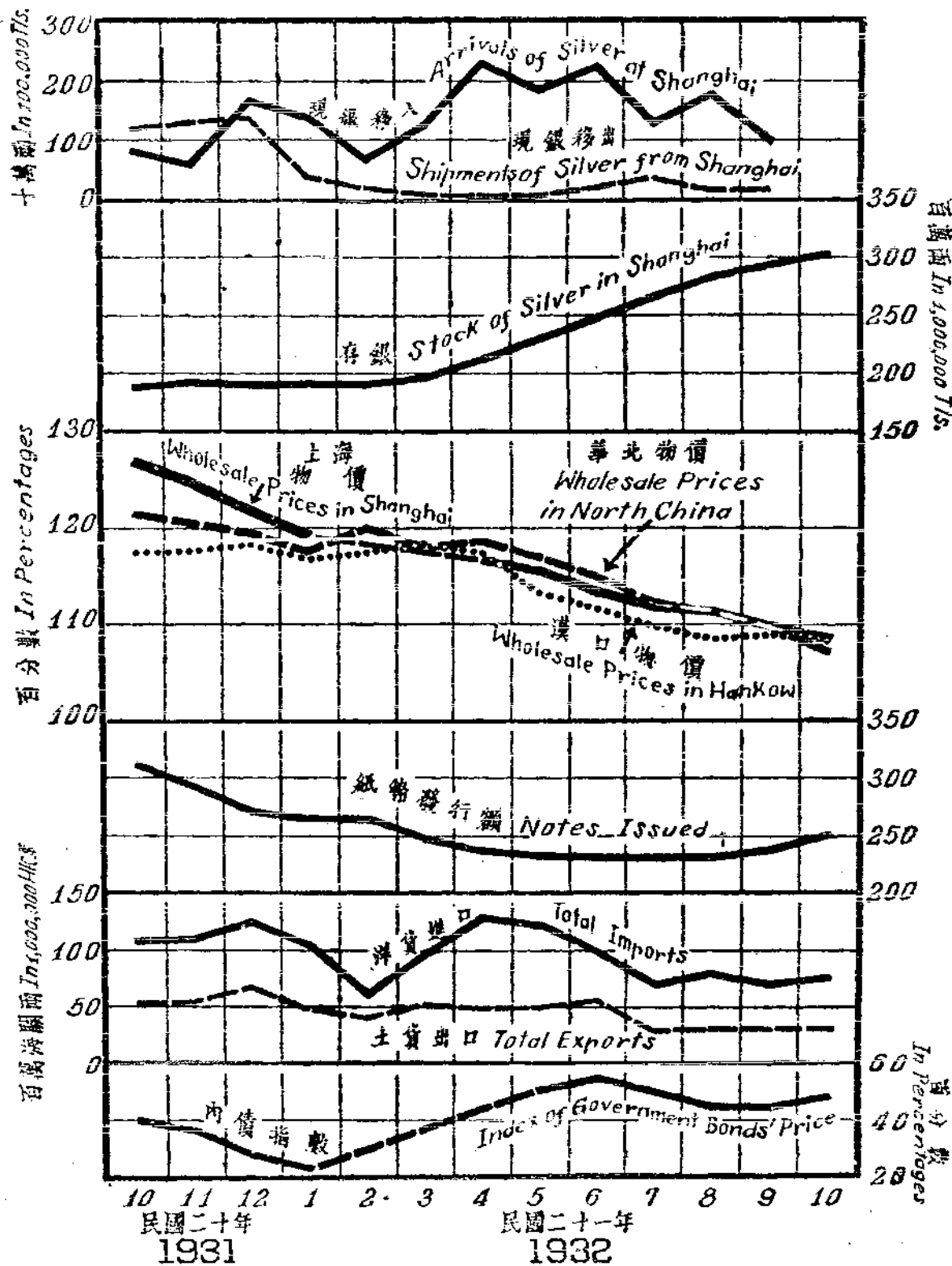
*Published By*

THE DIRECTORATE OF STATISTICS  
DIRECTORATE GENERAL OF BUDGET, ACCOUNTS AND STATISTICS,  
NATIONAL GOVERNMENT OF CHINA,  
NANKING, CHINA.



# 經濟現狀圖一

INDICES OF GENERAL BUSINESS CONDITIONS (Fig. 1)



本圖除內債指數根據上海新華信託儲蓄銀行編製者外其餘各線參閱本報物價金融及貿易等篇各表數字

For figures, see Sections on Price, Finance and Commerce, and Foreign Trade.  
The index of Government Bond's Price is supplied by the Sin-Hua Commercial & Savings Bank Ltd.

# 統計月報自二十年十一月至二十一年十月各號總勘誤表

## ERRATA ET CORRIGENDA

FOR THE NUMBERS OF

(Nov., 1931—Oct., 1932)

### 第二十年十一月、十二月號

THE COMBINED ISSUE OF Nov. & Dec. 1931

頁數 Page	橫 行 Line	直 行 Column	錯 Erratum	更 正 Correction
1	2	—	C ngress	Congress
3	5	—	與方法]	與方法組]
	21	—	洲際之國移民	洲際之國際移民
5	22	—	此文此表示	此文表示
	22	—	前此本會	前次本會
6	7	—	Elemen e	Elemente
7	23	—	統計尤	統計中尤
8	1	—	國家及及省	國家及省
10	15	—	Concentrationr	Concentration
	19	—	Platze	Platzer
11	23	—	於本月	於數月
12	22	—	Spau n ani	Spallañani
	23	—	Comparazi n	Comparazione
	23	—	S ati	Stati
14	2	—	de talistiques	des statistiques
	12	—	Monographi s	Monographies
	15	—	Eta Ath nien	Etat Athenien
17	22	—	(Borjourquez)	(Borjorquez)
27	16	3	32,70	22,70
	16	3	25,4	25,64
28	5	4	13,07	18,07
	14	5	11,303	11,803
	20	2	32,283	32,252
29	19	—	形孤線	形孤線
33	10	—	二、六	二、四
36	5	—	其孤線	其孤線
38	19	4	275,081	237,061
45	9	—	已嫁女之	已嫁婦女之

### 第二十一年一、二月號

COMBINED ISSUE OF Jan. & Feb. 1932

3	河南 Honan	黑豆產量 Black Beans Production	94,925	94,920
	綏遠 Suiyuan	其他根薯 other tubers & roots	136 78,375	— —
	寧夏 Ningshia	同上 Ditto	4 674	— —
	肅州 Lasi lire	同上 Ditto	216 130,461	76 101,414

頁數 Page	橫 行 Line	直 行 Column	錯 Erratum	更 正 Correction
18	總計 Total	農戶數 Farm Households	3,056.5	5,056.5
35	縣號 Hsien Index	玉米產量 Corn Production	1,833	1,853

## 第二十一年三、四月號

COMBINED ISSUE OF Mar. & Apr. 1932

6	南京，十一月 Nanking, Nov.	末行 Last	1,929	929
8	天津，七月 Tientsin, July	7	125	122
18	火柴業，六月 Match Factories, June	3	41,446.0	84,446.0
23	5	—	Statistical	Statistical
25	十六年 1927	6	196.6	169.6
26	十九年 1930	3	104.20	114.20
	廿一年三月 Mar. 1932	5	95.8	91.0
30	二十年二月 Feb. 1931	6	116.6	116.0
33	上海中央銀行 The Central Bank of China	1	-1,368,541.00	- 1,368,541.00 + 125,000.00
	同上 ditto	2	30,160,492.00	30,160,492.00
	上海交通銀行 The Bank of Communications	3	19,930,000.00	19,930,000.00
	上海鹽業中南 金城大陸銀行準備庫 Joint Treasury of 4 Banks	1	-3,996,095.00	- 3,996,095.00
	民國二十年七月 July 1931	3	31,021,852.00	31,012,852.00
	民國二十年十二月 Dec. 1931	1	7,224,041.50	7,224,047.50
34	十八年 1929	6	59,520	59,520
	十八年 1929	7	59,520	69,520
35	二十年一月 Jan. 1931	4	0.13	0.13*
	二十年一月 Jan. 1931	5	*0.30	0.30
	末行 Last	—	*After July, 1931	*After Jan. 1931
37	民國十八年總數 Total for 1929	3	\$5,575,615	\$ 55,575,615
	同上 ditto	5	\$ 1,391,5130	\$ 13,915,130
	同上 ditto	6	\$ 8,2722,155	\$ 82,722,155
	民國十九年總數 Total for 1930	1	Total for 1929	Total for 1930
	民國十九年總數 Total for 1930	6	\$ 80,065,741	\$ 80,064,741
	十九年九月 Sept. 1930	2	1,133,250	1,133,250
38	十八年二月 Feb. 1929	7	空 白	—
	十八年八月 Aug. 1929	2	93,880	93,880
	十九年十月 Oct. 1930	3	空 白	—

頁數 Page	橫 行 Line	直 行 Column	錯 Erratum	更 正 Correction
38	二十年七月 July 1931	6	66,770	66,700
39	十九年二月 Feb. 1930	2	空 白	—
	二十年五月 May 1931	4	空 白	—
40	二十年三月 Mar. 1931	9	154,600	154,660
41	十八年一月 Jan. 1929	2	空 白	—
42	十六年 1927	4	1,058,981,154.00	1,058,981,154.00
	全上 ditto	5	9,181,634,354.00	9,181,634,354.00
	十八年 1929	5	12,133,066,062.50	12,133,066,062.50
	十九年 1930	4	2,102,934,153.50	2,102,934,153.50
	二十年三月 Mar. 1931	5	1,353,5915,16.50	1,353,915,516.50
	廿一年三月 Mar. 1932	2	94,613,000	946,112,000
	全上 ditto	5	192,297,614.50	1,013,797,614.50
43	第六表	—	上海及標金世界	上海標金及世界
	二十年 1931	7	28.568	23.598
	二十年一月 Jan. 1931	9	.04	4.00
	二十年二月 Feb. 1931	9	.09	9.00
	二十年三月 Mar. 1931	9	.15	5.00
	二十年四月 Apr. 1931	9	.07	7.00
	二十年五月 May 1931	9	.06	6.00
	二十年七月 July 1931	9	.01	1.00
	二十年八月 Aug. 1931	9	.12	12.00
	二十年九月 Sept. 1931	9	.07	7.00
	二十年十月 Oct. 1931	9	.10	10.00
	二十年十一月 Nov. 1931	9	.03	9.00
	二十年十二月 Dec. 1931	9	.06	6.00
	二十一年一月 Jan. 1932	9	.12	12.00
	二十一年二月 Feb. 1932	9	.07	7.00
	二十一年三月 Mar. 1932	9	.07	7.00
44	時 期	—	Period	Period.
	十八年 1929	12	數字不清	71%
	二十年四月 Apr. 1931	12	156%	156%*
	二十年六月 June 1931	13	*174.00	174.00
	二十年九月 Sept. 1931	13	765.50	165.50
	廿一年一月 Jan. 1932	8	28%	33%
45	二十年十月 Oct. 1931	7	130.00	134.00
46	廿一年一月 Jan. 1932	9	120	120%
47	二十年 1931	3	31.51	32.51
48	廿一年二月 Feb. 1932	5	1,005.00	1,006.00
	廿一年二月 Feb. 1932	7	1,002.50	1,003.00
	廿一年三月 Mar. 1932	7	1,009.50	1,002.50
50	二十年八月 Aug. 1931	4	1,039.25	1,039.25
51	二十年十一月 Nov. 1931	4	1,000.50	1,005.00
	二十一年一月 Jan. 1932	3	數字不清	1,009.00
52	二十年六月 June 1931	9	866.00	806.00
53	十九年七月 July 1930	6	590.0	830.0
54	十九年一、二月 Jan., Feb. 1930	2,3,4, 5,6,7	空 白	各項均加——線
57	二十年十二月 Dec. 1931	10	23.00	23.60
59	4	—	皆以英磅計	皆以英磅計

頁數 Page	橫 行 Line	直 行 Column	錯 Erratum	更 正 Correction
59	二十年九月 Sept. 1931	6	78.84	80.92
60	4	—	皆以英鎊計	皆以英鎊計
61	4	—	” ”	” ”
62	二十一年一月 Jan. 1932	9	1,535,709	1,535,700
63	二十年五月 May 1931	9	14.25	13.45
	二十年六月 June 1931	8	1.435	14.25
	二十年六月 June 1931	9	1.365	13.65
66	第七類	1	亞麻苧麻大麻蔴蔴	亞麻苧麻大麻蔴蔴
	第十四類 魚介海產品 Fishery and Sea Products.	5,	(1,899)	(1,897)
67	2	3	去年同月	去年同月(1)
	2	5	上年同期累計	上年同期累計(1)
	第二一類菸草 Tobacco	3	3,032	3,033
	第二十五類 書籍， 地圖，紙及木貨紙漿 Book, Maps, Paper, and Wood Pulp.	6	6,796	5,796
	第三十類	1	磁器搪，磁器	磁器，搪磁器
	第三十類 磁器， 搪磁器，玻璃等 Chinaware, Ename- lledware, Glass, etc.	9	1,542	1,544
	共 計 Total	3	61,368	61,358
68	第一類 4	1	Animal products	Animal Products
	第一類 6	1	Skins Furs	Skins (Furs)
	第五類 糧食及產品 Cereals and Cereal Products	5	8,55	8,655
	第十三類 茶 Tea	7	1,759	1,789
69	第十八類 燃料 Fuel	5	(2,221)	(2,621)
	第廿九類 化學品， 化學產品 Chemicals and Chemical Products	2	437	437
70	英屬印度 British India	4	(7,263)	(7,236)
	全上 ditto	3	(14,526)	(14,472)
71	魯生堡 Luxemburg	4	(258)	(285)
	全上 ditto	3	(516)	(570)
72	5	末行 Last	Jan.-Feb. 1932	Jan.-Feb. 1931
	8	—	(以千海關兩計)	(以千海關兩計)
	長 沙 Changsha	6	11,276	1,276
	烟 台 Chefoo	2	226	336
	鎮 江 Chinkiang	9	空 白	8
	秦皇島 Chingwangtao	9	580	590
	哈爾濱 Harlin	6	2,072	2,072
	瓊 州 Kiungchow	2	769	956
	南 寧 Nanning	5	(42)	(47)
73	5	末行 Last	Netimport	Net import
	十六年 1927	3,3	2,077 3,376	2,077* 3,376*

頁數 Page	行 Line	直 行 Column	錯 Erratum	更 正 Correction
73	十七年 1928	2,3	6,329 270	6,329* 270*
	十八年 1929	2,3	1,005 2,976	1,005* 2,976*
	十九年 1930	2,3	2,575 19,100	2,575* 19,100*
75	第二款 鹽稅第二項	1	鹽務行政機關經收	鹽務行政機關經徵
77	歲出經常門	—	Extraordinary	ordinary
78	第三款第七項	1	Saltpeter Bureau	Saltpeter Bureau
	第四款內務費 Expenditures for Domestic Affairs	2	6,978,296	6,978,296
	第四款第一項 Ministry of Interior and Its Subordinate Organizations	4	(+)501,586	(+)501,586
79	第六款財務費 Financial Expenditures	4	(+)9,141,815	(+)8,141,815
	第六款第八項 Special Reserve Fund	2	1,550,000	500,000
	同上 ditto	4	(-) 135,365	(-)1,135,365
80	第十款第一項	1	Those under Jurisdiction	Those under the Jurisdiction
	第十款第二項	1	同 上 ditto	同 上 ditto
81	合 計 Total	2	868,919,492	868,919,492
	第三款第一項	1	Organizations under	Organizations under
84	司法費 Judicial Expenditure	4	257,140.49	257,140.94
88	總 計 Grand Total	3	6,937,876.56	6,937,876.51
90	軍支軍費 Military Expenditure	4	—	636,849.511
	代付國家各款 Expenditure on Behalf of the National Government	4	636,849.511	—
	十二月底結存或不敷 Surplus or Deficit Brought Forward to Next Half Year	1 4	十二月底結存 —	十二月底結存 *
96	十九年六月 June 1930	4	2,868,177	2,898,177
	十九年八月 Aug. 1930	2	3,310,599½	3,130,599½
	附註： Note: 第三項	—	故難以一比較 final figures given	故難以一概比較 final figures given
97	平漢路 Peiping- Hankow Railway	1	民國廿一年	民國二十年
	北寧路 十八年 Peiping Mukden Railway 1929	7	39,514,591.10	37,514,591.10
	北寧路十九年十月 Peiping Mukden Railway Oct. 1930	6	190,840	190,845
	北寧路十九年十一月 Peiping Mukden Railway Nov. 1930	7	2,272,777	3,272,777

頁數 Page	橫 行 Line	查 行 Column	錯 Erratum	更 正 Correction
97	北寧路二十年四月 Peiping-Mukden Railway Apr. 1931	2	664,236	664,326
	北寧路二十年八月 Peiping-Mukden Railway Aug. 1931	3	978,012	978,912
98	京滬路十六年 Nanking-Shanghai Railway 1927	7	8,134,109.38	8,134,199.38
	京滬路十八年 Nanking-Shanghai Railway 1929	2	11,705,039	11,708,039
99	滬杭甬路十四年 Shanghai-Hangchow- Ningpo Railway 1925	7	4,429,232.24	4,429,232.34
	滬杭甬路二十年二月 Shanghai-Hangchow- Ningpo Railway Feb. 1931	2	644,788	446,788
	滬杭甬路二十年六月 Shanghai-Hangchow- Ningpo Railway June 1931	4	378,623	378,523
	滬杭甬路二十年八月 Shanghai-Hangchow- Ningpo Railway Aug. 1931	7	530,220	536,220
	平綏路十五年 Peiping-Suiyuan Railway 1926	2	842,102	843,102
	平綏路十五年 Peiping-Suiyuan Railway 1926	7	5,134,348.14	5,134,348.44
	平綏路二十年六月 Peiping-Suiyuan Railway June 1931	2	68,600	68,946
100	道清路二十年一月 Taokow-Chinghua Railway Jan. 1931	6	779	776
	道清路二十年七月 Taokow-Chinghua Railway July 1931	2	21,817½	21,811½
101	膠濟路十八年 Kiaochow-Tsinan Railway 1929	7	13,573,637.76	13,573,637.76
102	湘鄂路二十年一月 Hupeh-Hunan Railway Jan. 1931	3	21,139	21,136
	湘鄂路二十年六月 Hupeh-Hunan Railway June 1931	6	3,502	3,592
103	廣韶路二十年八月 Canton-Shiuchow Railway Aug. 1931	7	365,345	365,848



頁數 Page	橫 行 Line	直 行 Column	錯 Erratum	更 正 Correction
------------	-------------	---------------	--------------	-------------------

## 第二十一年五六月號

THE COMBINED ISSUE OF May & June 1932

15	二十一年五月 May 1932	2	數字不清(11.5)	101.5
16	二十年六月 June 1931	2	93.4	93.4
19	二十一年五月 May 1932	5	120.1	129.1
24	8	—	Weighted Aggregative	Weighted Aggregative
25	8	—	” ”	” ”
26	二十一年五月份天津鹽業 中南銀行準備庫 大陸 Joint Treasury of 4 Banks May 1932	2	26	28
27	廿一年四月份 上海中央銀行 The Central Bank of China Apr. 1932	2	31,515,382.00	31,515,082.00
28	二十一年四月 Apr. 1932	3	195,930	195,630
	二十一年五月 May 1932	7	5,937	5,333
31	十九年 1930	3	數字不清	74,543,385
	二十年五月 May 1931	2	418,00	418,200
33	運入 十九年 Arrivals at Shanghai North 1930	6	75,206,470	75,296,470
34	二十年十二月 Dec. 1931	5	2,003,510,848.00	2,003,510,894.00
35	8	8	R. S.	Rs.
	二十一年四月 Apr. 1932	6	16,075	16,375
	二十一年四月 Apr. 1932	7	28,225	28,250
36	二十一年五月 May 1932	10	30.139	30.13
37	二十年十月 Oct. 1931	4	766.0	756.0
	二十一年一月 Jan. 1932	9	78½	79½
45	二十年	1	十年	二十年
	二十年	8	(a)984.4	(a)948.4
48	二十一年二月 Feb. 1932	—	in Shanghai	in Shanghai
	二十一年五月 May 1932	5	43.30	40.30
50	8	2	第一項黑線下漏排 Loan Short Term	庫券 Treasury Notes Short Term Loan
	二十年八月 Aug. 1931	2	89.8	66.6
52	二十年八月 Aug. 1931	7	81-13.1	8,1-13.1
61	第29類	1	磁器，糖，磁器	磁器，糖，磁器
	第30類	1	磁器，糖，磁器	磁器，糖，磁器
64	第6類 植物性染料 Dyestuffs, Vegetable	3	39	69
	第10種子仁 Seeds	6	19,642	10,642
65	第20類 第3行	1	Manufacturts	Manufactures
56	第20類 木材，木，及木製品 Timber, Wood, and Manufactures thereof	2	2,336	2,336

頁數 Page	橫 行 Line	直 行 Column	錯 Erratum	更 正 Correction
65	第23類 紗,線,編織品, 針織品 Yarn, Thread, Plaited and Knitted goods	7	10,586	10,796
	第24類正頭 piece goods	7	9,726	9,739
66	1	—	續	空白
	3	—	Cont'd	空白
68	阿爾及耳 Algeria	6	4	5
	東非洲 East Africa	8	74	84
	日本 Japan	7	49,813	49,814
69	和屬東印度 Netherlands India	4	3,253	3,243
	挪威 Norway	8	1,464	756
	” ”	9	2,744	224
	俄國由陸路 Russia & Siberia by land Frontier	2	25	35
	” ”	7	3,677	3,697
	西班牙 Spain	8	2,862	—
	” ”	9	5,696	—
	美國 U. S. of America	3	5,635	5,605
	—	1	烏拉乘	烏拉乘
	共 計	1	編排	Total
	共 計 Total	8	388,660	488,660
71	廣州 Canton	8	18,532	18,552
	牛 莊 Newchwang	3	233	333
	” ”	8	3,262	3,252
	寧 波 Ningpo	9	696	—
	北 海 Pakhai	9	512	696
	三 水 Samshui	9	24	312
	三都澳 Santuao	9	23	24
	汕 頭 Swatow	7	5,055	5,054
	騰 越 Tengyueh	4	167	157
	天 津 Tientsin	3	4,375	4,374
	共 計 Total	5	79,094	79,074
	” ”	8	488,6603	488,660
74	收入門 地方事業收入 Revenue from Government Institutions	3	空白	28,806.79
	收入門 地方營業收入 Revenue from Government Enterprises	3	28,806.79	空 白
	總計 Grand Total	5	4,155,279.42	4,155,297.42
	支出門 建設費 Expenditure	1		Expenditure
	支出門 債務費第3行 and Other 下漏排	1		and Other Government debts
75	收入門 營業稅 Business Tax General	3	955,557.88	259,557.88
	同 上 ditto	5	82,505.65	86,505.65
	支出門 三月底結存或不敷 Surplus or Deficit Brought Over	1	95,006.98	—95,006.98

頁數 Page	橫 行 Line	直 行 Column	錯 Erratum	更 正 Correction
78	—	3	教育局臨時費	教育臨時費
80	—	1	名義出科目貸方	各歲出科目貸方
81	二十年五月 May 1931	5	4,174,666	4,064,099
附錄二				
4	32	1	每年收支比較比較圖	每年收支比較圖
	41	7	空 白	16
	41	8	742	11
	43	7	空 白	16
	42	8	741	10
6	26	1	失業保障及失業	失業保險及失業
7	28	1	(二十年十二月份)	(二十年十二月份)
13	10	1	煤消費於各種用途百分比表	煤消費於各種用途百分比表
	14	2	工商半月刊	工商半月刊
15	41	1	存貨統數	存貨統計
	46	7	140-141	—
	46	8	空白	140-141
	47	1	上海存棉統計	上海存紗統計
16	13	3	31	21
	31	1	兩年來對華	兩年來對華
17	40	1	近三年來	近三年來
	41	1	(1929-1931)	(1929-1931)
19	6	1	(1928)	(1928)
20	31	7	3	4
	末行	2	天津商品檢驗局旬刊	天津商品檢驗局季刊
21	11	1	箱數及價值統計表	箱數及價值統計表 (1931-1930)
22	35	1	(20年—21年3月)	(民2年—21年3月)
	49	1	東北特產家市場	東北特產物市場
24	5	1	(1931年12花	(1931年12月至
	15	1	二十一年度五金	二十一年一月份五金
25	39	2	經濟月刊	經濟週刊
27	17	1	青島銀庫及匯兌	青島銀行及匯兌
28	19	1	上海洋銀拆	上海洋銀拆
	46	1	浙江興業銀行	浙江興業銀行
	54	1	上海廣東銀行	上海東萊銀行
29	6	1	全海中外	上海中外
	39	4	1	3
	39	7	2	5
	48	1	貸收金額表	貸放金額表
30	2	1	中央銀行遲末	中央銀行週末
	5	1	數	表
	28	3	中行月報	中行月刊
	43	1	水泥廠數目表	水泥廠納稅數目表
31	8	1	棉紡產銷存	棉紗產銷存
	8	3	統稅公報	統稅公報
	16	3	” ”	” ”
	45	4	31	21
	50	8	7	3
32	21	3	銀行價銀	銀行週報

頁數 Page	橫 行 Line	直 行 Column	錯 Erratum	更 正 Correction
32	22	3	銀行價報	銀行週報
	41	1	華商證券	華商證券
	43	3	銀行週報	銀行週報
33	6	1	至二十年一月份)	至二十一年一月份)
	30	8	5-6	56
	41	1	二十年	二十一年
34	15	9	749	149
	22	3	中興月刊	中行月刊
	37	3	統稅公報	統稅公報
35	6	1	平漢鐵營業	平漢路營業
	14	1	本路(平綏)	本路(平漢)
	16	1	平綏路	平漢路
	24	1	輸入輸出大宗貨物	輸入輸出大宗貨物
36	7	2	路局公報	路局公報
	31	2	中東經濟月刊	中東半月刊
	34	1	運輸概況	運輸概況

## 第二十一年七八月號

THE COMBINED ISSUE OF July & Aug. 1932

9	2	—	(Con't)	(Cont'd)
16	二十年五月 May 1931	4	68,176.120	68,176.120
31	” ”	—	麵粉	麥粉
23	硝 二十年 Saltpeter 1931	5	503	500
24	煤 二十年 Coal 1931	8	220,090	220,900
25	石膏 十八年 Gypsum 1929	5	47,531	47,520
	石膏 二十年 Gypsum 1931	5	66,537	66,528
26	鐵礦 十九年 Iron Ore 1930	8	822,328	822,328
27	—	1	硫磺	硫磺
29	石英岩及石英沙 18, 19, 20年 Quartzite & Quartz- Sand 1929, 1930, 1931	8	—	X
30	鎢礦 二十年 Tungsten 1931	8	6,380	4,380
31	—	1	硫磺	硫磺
41	3	—	Weighted	Weighted
	二十一年四月 Apr. 1932	8	120.9	102.9
42	4	—	Weighted	Weighted
	十八年 1929	2	111.27	117.27
	二十年 1931	2	117.38	111.38
43	十九年九月 Sept. 1930	6	數字不清	125.10
44	附註 (b)	—	Nates	Notes
	” (c) 第2行	—	Natibe	Native
45	5	—	單位 元:	單位:元
	9	1	decrease	decrease
	11	1	preceedigg	preceeding
	附表第2,3行	3	The Industrial Development	The National Industrial
	附註 (f) 第2行	—	Financial	Financial

頁數 Page	橫 行 Line	直 行 Column	錯 Erratum	更 正 Correction
46	4	2	Haknow	Hankow
	二十一年三月 Mar. 1932	5	0.45	0.40
48	4	2	Silyer	Silver
53	8	8	R. S.	Rs.
	廿一年六月 June 1932	5	數字不清	1,546,844
60	附註第3行	—	of seven months	of eleven months
61	7	4	Unit HK.	Unit Hk.
	附註(a)	—	Months' only	Months only
	“(b)	—	days' only	days only
63	廿一年一月 Jan. 1932	3	1,001.0	1,000.0
63	30	1	五月 June	六月 June
64	廿一年二月 Feb. 1932	—	in Shanghai	in Shanghai
66		—	第一項黑線下漏排	庫券 Treasury Notes
68	9	2	利克斯浦	克利斯浦
69	註第1行	—	順反手	順手
70	市價二十一年六月 Future Quotations June 1932	9	數字不清	11.65
78	第24類	1	燭料，皂，	燭，皂，
	第29類	1	燭料，蠟膏，	燭料，蠟膏
85	哈爾濱 Harlin District	5	數字不清	3,647
86	膠州 Kiaochow	7	1,5631	15,631
94	—	3	教育局臨時費	教育臨時費
101	第2項	1	漢宜路	漢宜路
	鄂22行 鄂南路物通段 Paotzechar-Tungchen	4	32.226	—
	第30項	1	宣武支線	宣武支線
	第34項	1	廣武收編	廣武支線
	共 計 Total	4	1,484.92	1,484.93
103	第7項	3	青峯，縣籍至竹陝西	青峯房縣籍至陝西
	第8項	3	由武裝至	由武昌至
	第9項	3	由裝昌至	由武昌至
	第11項	3	建始恩施	建始恩施
	第12項	3	由恩施	由恩施
	監17項	3	監利工沙市	監利至沙市
	第18項	1	裝昌保門至安至安湖	武昌保安門至南湖
	第24項	1	經政亭	經政亭
	第27項	3	佳河黃安至	佳河黃安至
105	9	2	forchung	forschung
106	十六年 1927	西班牙 Spain	數字不清	547
	二十年五月 May 1931	波 蘭 Poland	” ”	2,677
107	廿一年一月 煤 Jan. 1932 Coal	總計 Total	79 892	§ 79,842
	廿一年二月 同上 Feb. 1932 ditto	同上 ditto	78,773	§ 78,773
	廿一年三月 同上 Mar. 1932 ditto	同上 ditto	65,195	§ 65,195
	廿一年三月 Mar. 1932	德國 Germany	9,811	9,810
108	十九年 1930	比國 Belgium	383	283

頁數 Page	橫 行 Line	直 行 Column	錯 Erratum	更 正 Correction
108	二十年六月 June 1931	英國 United Kingdom	229	329
	二十年七月 July 1931	波蘭 Poland	23	23
110	進口 二十年十月 Imports Oct. 1931	4	3,579	3,597
	進口 二十一年三月 Import Mar. 1932	4	3,537	3,531
	出口二十年四月 Exports Apr. 1931	2	數字不清	778,518
	同上 ditto	3	” ”	57,264
	同上 ditto	5	” ”	131,141
	出口 二十年六月 Exports June 1931	5	113,007	113,004
	出 口二十年八月 Exports Aug. 1931	5	數字不清	102,618
	出口 二十年十一月 Exports Nov. 1931	3	數字不清	57,269
	出口 二十年十一月 Exports Nov. 1931	4	數字不清	9,901
111	進口 十九年 Imports 1930	3	2,823	3,823
	進口 二十年六月 Imports June 1931	2	數字不清	52,508
	出口 十七年 Exports 1928	4	數字不清	176,528
	出口 十八年 Exports 1929	6	” ”	4,178,263
	出口 十九年 Exports 1930	5	” ”	315,152
	出口 二十年四月 Exports Apr. 1931	3	” ”	1,821
	出口 二十年四月 Exports Apr. 1931	6	” ”	2,876,797
	出口 二十年九月 Exports Sept. 1931	6	” ”	2,434,654
112	出口 十七年 Exports 1928	5	” ”	55,861
	出口 十八年 Exports 1929	2	” ”	268,781
	出口 十八年 Exports 1929	3	” ”	1,269,665
	出口 十九年 Exports 1930	5	” ”	56,237
	出口 二十年八月 Exports Aug. 1931	2	” ”	139,195
	出口 二十年十月 Exports Oct. 1931	2	” ”	126,982
	出口 二十一年三月 Exports Mar. 1932	4	” ”	97,099
113	進口 二十年四月 Imports Apr. 1931	4	76,853	79,853
	進口 二十一年二月 Imports Feb. 1932	6	159,728	159,729
	出口十六年 Exports 1927	4	數字不清	53,726
	出口二十年十一月 Exports Nov. 1931	5	數字不清	101,484
	出口二十年十一月 Exports Nov. 1931	1	Nov.	Nov.

頁數 Page	橫 行 Line	直 行 Column	錯 Erratum	更 正 Correction
114	進口二十年六月 Imports June 1931	4	2,471	2,477
	出口二十一年二月 Exports Feb. 1932	2	1,897	1,879
115	進口二十年九月 Imports Sept. 1931	3	數字不清	4,630
	進口二十年十二月 Imports Dec. 1931	4	359	357
	進口二十一年二月 Imports Feb. 1932	6	4,653	4,653
	出口十六年 Exports 1927	4	283	298
	出口十九年 Exports 1930	2	1,772	1,774
	同上 ditto	5	1,929	1,819
117	二十年十月 Oct. 1931	5	501	501
118	十七年 1928	8	101.9	101.0
	十九年 1930	4	181.9	180.9
	二十年十二月 Dec. 1931	7	66	96
119	十六年 1927	9	100.6	101.6
	二十一年四月 Apr. 1932	5	空 白	...
	同上 ditto	7	'' ''	...
	同上 ditto	8	'' ''	...
120	十六年 1927	9	166	168
	十八年 1929	4	148	149
121	5	2	(共四十五國)	(共四十七國)
	7	2	(45 Countries)	(47 Countries)
	二十年七月 July 1931	2	11,276	11,216
	二十年九月 Sept. 1931	2	11,274	11,273
122	3	9	其他三十一國	其他三十三國
	4	9	Other 31	Other 33
	十七年 1928	2	1,353	1,354
123	28	1	1/2	1/2
124	二十年十一月 Nov. 1931	6	375	3.75

## 第二十一年九十月號

THE COMBINED ISSUE OF Sept. & Oct. 1932

4	1932年7月	8	160,915	160,925
20	19	—	字母不清	published in an
	30	—	Estimated	Estimated
	河北小麥 Hopei wheat	3	3,603,147	3,063,147
	安徽小麥 Anhwei Wheat	3	數字不清	2,655,857
	河南小麥 Honan Wheat	3	6,216,842	6,216,442
	湖北大麥 Hupeh Barley	8	923,174	923,974
22	二十一年八月 Aug. 1932	5	65.1	95.1
28	二十年五月 May 1931	3	104.92	*104.93
33	附表第二行	2	The Industrial Notional	The National Industrial

頁數 Page	橫 行 Line	直 行 Column	錯 Erratum	更 正 Correction
33	二十一年六月 June 1932	3	19,323,513.00	19,323,513.00
	同上 ditto	3	18,231,659.00	18,231,657.00
34	上海中央銀行 The Central Bank of China	4	30,435,627.00	30,435,337.00
	27	1	The Land Bank of China (f)	The Land Bank of China (g)
	附註	—	附註後漏排	附註除 (g) 外餘見
35	附註	—	附註漏排	(g): 包括滬甬津三處發行 數目 Including those issued in Shanghai head office and Ningpo and Tientsin Branches.
37	二十年最高 1931 H.	12	(e)—009	(e)—006
	二十年最低 1931 L.	12	(e)—009	(e)—006
	二十年五月 May 1932	4	.965	.0165
44	十六年 1927	6	26.750	26.062
	十七年 1928	6	26.062	26.750
45	十六年 1927	13	774.6	77.46
	二十一年七月 July 1932	9	28%	28%
46	二十一年八月 Aug. 1932	9	71¼	73¼
47	二十一年八月 Aug. 1932	10	123.75	132.75
53	1	—	都市匯	無市申匯
	二十一年八月 Aug. 1932	9	1,438.0	1,438.0
54	附註第一行	—	行市單部計	行市單統計
56	8	3	Loan Short Term	Short Term Loan
57	二十年 1931	4	555,022,120	555,022,000
61	附註第1行	—	Source Based	Data based
62	二十一年七月 July 1932	4	2,911,050	2,711,050
	同上 ditto	5	603,823,713	603,823,717
	附註第9行	—	National Government	National Government
64	第1類本色棉布 Cotton Piece Goods, Grey.	6	55,75	5,575
	第6類其他棉製品 Cotton Manufactures, Sundry.	7	33,448	5,348
65	第25類書籍, 地圖, 紙 及木貨紙漿 Books, Maps, Paper, and Wood Pulp, 共計 Total	6 7	23,332 676,626	23,333 676,626
66	第10類子仁 Seeds	6	17,270	17,279
71	第28類石, 泥土及其製品 Stone, Earth, Sand, and Manufactures thereof.	2	132	133
72	6	4	Jan. July 1932	Jan.-July 1932
	6	5	Jan. July 1931	Jan.-July 1931
	義國	1	taly	Italy
73	的黎波里	1	Tripoli	Tripoli
74	1	—	(續)	取消
	3	—	(Cont'd)	”
	比國 Belgium	8	20,660	20,600



頁數 Page	行 Line	直 行 Column	錯 Erratum	更 正 Correction
75	6	5	1933	1931
	39	1	士	瑞士
	烏拉翁 Uruguay	6	空白	6
	同上 ditto	7	6—	—
76	萬縣 Wanhsien	9	339	336
	中山港	1	Chung San	Chung Shan
77	1	—	(續)	取消
	3	—	(Cont'd)	”
	天津 Tientsin	7	394,014	39,014
	沙市 Shasi	3	17	10
	25	1	長	長沙
	共計 Total	8	977,320	977,320
78	二十一年八月 Aug. 1933	8	5 40	3,472
80	3	3	浙江	浙江
	第13項其他收入 Other Revenues	2	114,838.67	144,838.67
81	3	—	Monthly Receipts	Monthly Revenues
	第2項	2	172,222.72	127,222.72
	第21項	2	236,577.15	236,576.15
82	第1項	各行	數字前少 \$ 符號	各行數字前添 \$ 符號
	第16項	”	” ”	” ”
	第17項	2	403,452.36	403,452.36
83	19 標賣地價收入	1	將款項印一格	[標]字應與前項[支]字齊
	20 標賣房屋收入	1	” ”	” ”
84	暫記借款	2	136,000.06	136,000.00
	16 交存保證金	1	將款項印一格	[交]字應與前行[暫]字齊
	21 其他保證金	3	將款項印一格	[其]字應與前行[押]字齊
85	10 農林收入	1	將款項印一格	[農]字應與前行[碼]字進一格
	14 前年度未收訖	1	” ”	[前]字應與前項[畜]字進一格
92	第5項孟洪東縱幹線	1	Yuhhsien-Hungtang	Yuhhsien-Hungtang
	第19項滬甯支路	1	Hsinhsien	Hsinhsien
	第22項吳右支路	1	Suhsin	Suhsien
	第24項長平支路	1	Pinshen	Pinshun
	第26項靈樓支路	1	Shihlon	Shihlonu
93	第33項	5	138.90	138.00
94	第8項	3	大營鎮廣靈縣	大營鎮至廣靈縣
附錄一				
7	4	6	備註	備註
	19	4	空白	20,9.9.
	20	4	20,9.9.	空白
12	49	2	暫行條例	暫行規則
13	20	5	7	17
15	49	1	關	關務
16	13	2	通渡辦法	通渡辦法
	38	2	財政部	財政部
19	46	1	附註:	附註:
附錄二				
3	41	3	科學雜誌	科學雜誌

頁數 Page	橫 行 Line	直 行 Column	錯 Erratum	更 正 Correction
附錄二				
4	25	1	1914年-1918, 中國	1914至1918年中國
5	28	1	(民國二十年四月)	(民國二十一年四月)
	40	1	任免統表	任免統計
6	6	2	民北民政	河北民政
10	3	1	(1631—	(1913—
	13	1	生活一瞥	生活一瞥表
11	49	1	法國 員	法國海員
13	51	1	小學職員	小學教職員
15	10	1	二十年國運動	二十年全國運動
17	14	2	南京社會特刊民	南京社會特刊
19	42	9	250-257	250-251
21	13	3	外交部	外交部
22	9	1	Szie	Size
23	9	1	運銷地數比較量表	運銷地數量比較表
	37	8	22-28	27-29
24	41	3	教育週報	教育週刊
26	39	1	(二十年)	(二十一年)
28	31	1	(190-1931)	(1930-1931)
	31	8	7	5
	32	1	(二十年)	(二十一年)
29	8	9	18	126
30	44	1	紗錠總數	紗錠總數
35	9	8	41-4	41-42
	10	8	22-242	22-24
	25	8	114-17	114-175
37	22	2	農江省	浙江省
	24	1	浙江崇德縣	浙江崇德縣
	33	1	合作社社款	合作社社員股款
	34	1	(十三年作十九年)	(十三年至十九年)
38	13	3	浙江各建設	浙江省建設
	22	1	狀況表後漏排	狀況表(共表八)(1928-1931)
39	21	1	二十一年 月	二十一年一月
	24	1	價值表(1931)	價值表(1931)
	30	1	美國	英國
	44	2	經濟週	經濟週刊
40	40	1	百分比表	百分比表
41	10	3	商	刊
	29	9	132-132	130-132
	34	1	較	表
	52	1	每年貨運	每月貨運
	54	2	農桑木	農桑木
42	6	1	輸移出八	輸移出入
	24	8	西四	廣西
	39	9	144-15	144-145
	53	8	11	1
43	3	1	中進口國	中國進口
	13	1	(民十一年十九年)	(民十一至十九年)

頁數 Page	橫 行 Line	直 行 Column	錯 Erratum	更 正 Correction
附錄二				
43	25	1	一九二五暹羅	一九二五年暹羅
44	41	2	檢驗局月刊	檢驗局年刊
	43	2	” ”	” ”
44	45	1	各省運銷	各商運銷
	45	2	檢驗局月刊	檢驗局年刊
	47	1	全國度	全年度
	47	2	檢驗局月刊	檢驗局年刊
	49	2	檢驗局月刊	檢驗局年刊
	51	2	檢驗局月刊	檢驗局年刊
48	18	2	國際貿易	國際貿易
	19	1	(1929-1930)	(1929-1930)
49	24	3	經濟月刊	經濟週刊
	28	2	經濟月刊	經濟週刊
	43	3	國際貿易	國際貿易
53	11	2	傳詩	傳詩
54	16	1	雜貨市價	雜糧市價
	20	1	大豆倫敦	大豆倫敦
55	52	7	23-28	23-26
57	24	9	82-88	87-88
	35	9	5-8	5-6
58	12	9	9	9
60	11	2	中東月刊	中行月刊
61	33	1	(六年至十一年)	(六年至二十一年)
62	16	7	5-4	3-4
	33	1	公司財產	公司信託財產
	46	8	128	125
64	38	1	(十九年)	(至十九年)
65	32	1	十九二十	十九、二十年
	48	1	地方歲入歲出	地方歲出
66	39	1	二十年度教育	二十年度教育
67	9	1	考縣功過	考核功過
	36	1	建設應籌設	建設籌設
	46	1	湖南各地方	湖南省地方
	48	1	十九年度	十九年度
	53	1	十九年度收支	十九年度各月份收支
68	26	1	每年平均	每月平均
	42	4	36	3-5
69	53	1	數額年	數額表

頁數 Page	橫 行 Line	直 行 Column	錯 Erratum	更 正 Correction
附錄二				
70	17	2	路道公報	鐵道公報
	33	1	二十年	二十一年
	35	7	64	24
72	18	1	報濟鐵路	膠濟鐵路
	22	1	結存價	結存價值
	34	1	分類統計	分處統計
73	34	5	4	1
74	29	1	(民十二至十八)	(民十六至十八年)
75	28	1	運輸之概	運輸之概況
	29	1	况最近	最近
76	31	1	分數表	分類表
	52	1	山西各路	山西省路
77	37	1	考調表	考查表

### 第二十年十月號封面

(後封面) 本國統計 提要(續)	60	—	or 3,224 Km.	or 3,224 Km.
------------------------	----	---	--------------	--------------

### 第二十年十一月號封面

(後封面) 前頁	5	3	452,791,069	452,791,000
後頁	88	—	闕略不	闕略不免
	60	—	or 3,224 Km.	or 3,224 Km.

### 第二十年十二月號封面

(後封面) 前頁	5	3	452,791,069	452,791,000
-------------	---	---	-------------	-------------

### 第二十年一二月號封面

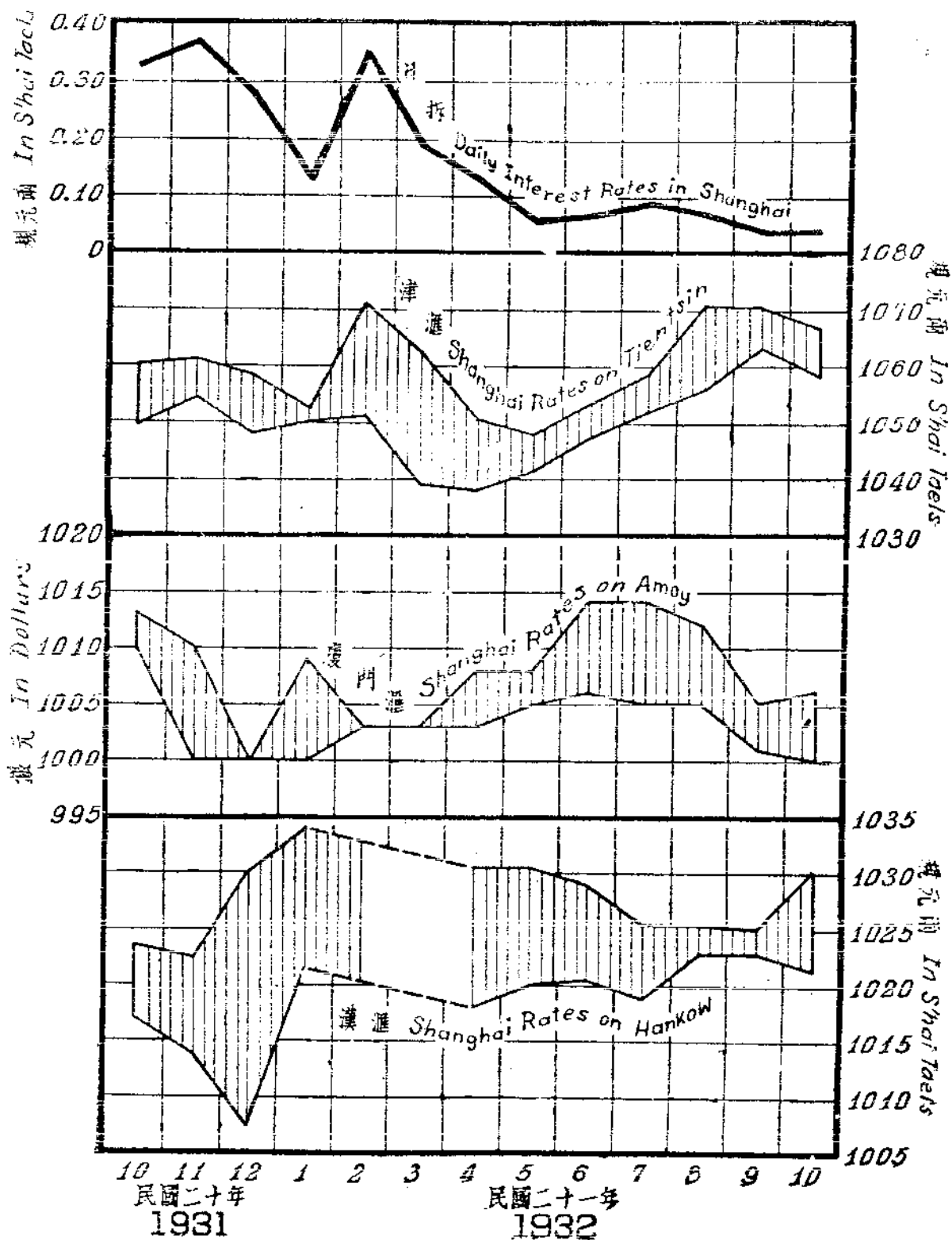
(後封面) 前頁	5	3	452,791,069	452,791,000
-------------	---	---	-------------	-------------

### 第二十年三四月號封面

(後封面) 前頁	15	2	民國十八年(1926)	民國十八年(1922)
	53	2	經常	收入
	54	3	臨時	支出
	54	2	Ordinary	Receipts
	54	3	Extraordinary	Expenditures
	55	1	收入 Receipts	經常 Ordinary
	58	1	支出 Expenditures	臨時 Extraordinary

# 經濟現狀圖二

INDICES OF GENERAL BUSINESS CONDITIONS (Fig. 2)

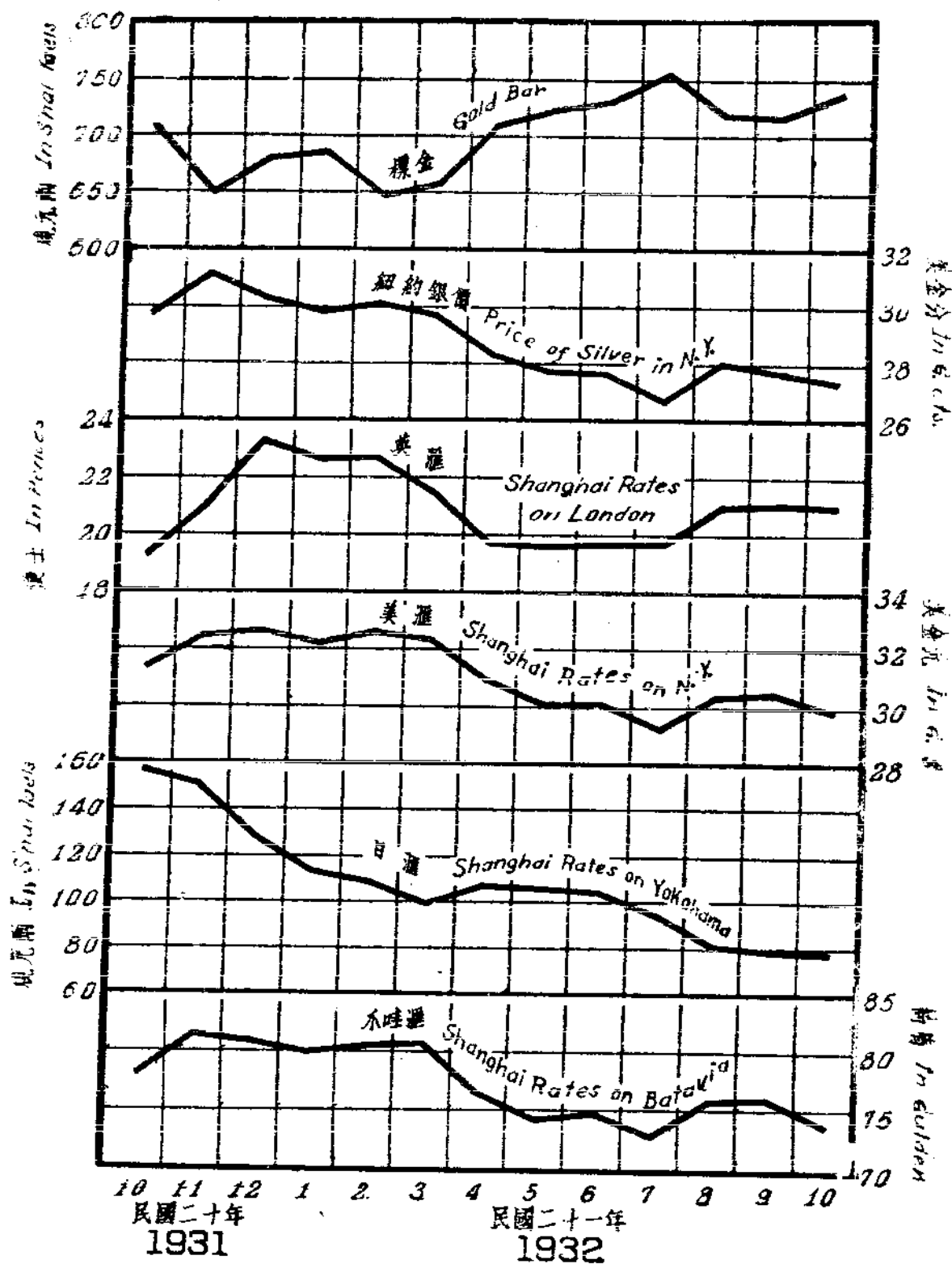


本圖參閱本報金融篇第三表及第九表

For figures, see Tables 3 and 9 in Sections on Finance and Commerce

# 經濟現狀圖三

INDICES OF GENERAL BUSINESS CONDITIONS (Fig. 3)

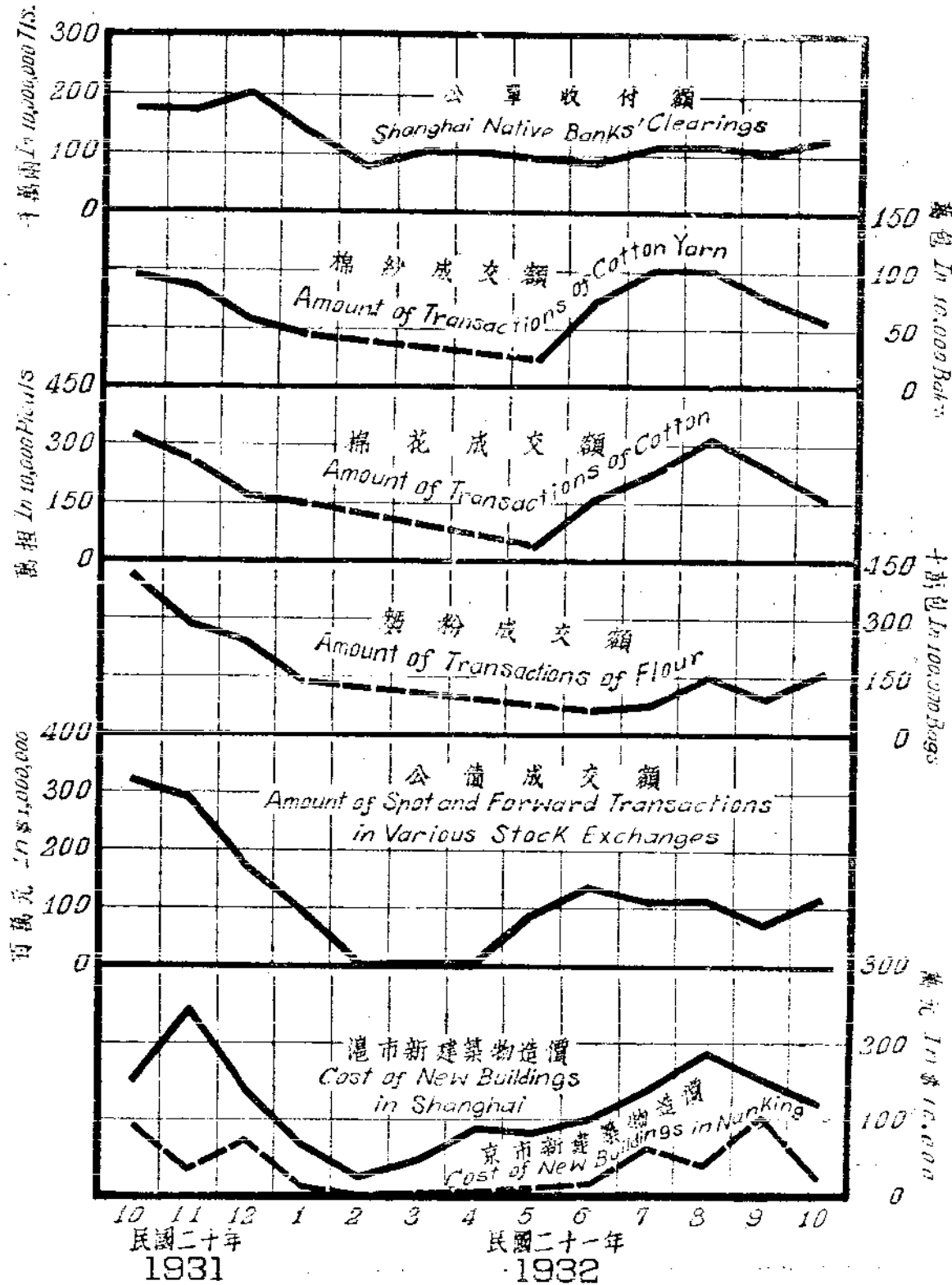


本圖參閱本報金融篇第七第八兩表

For figures, see Tables 7 and 8 in Sections on Finance and Commerce

# 經濟現狀圖四

INDICES OF GENERAL BUSINESS CONDITIONS (Fig. 4)

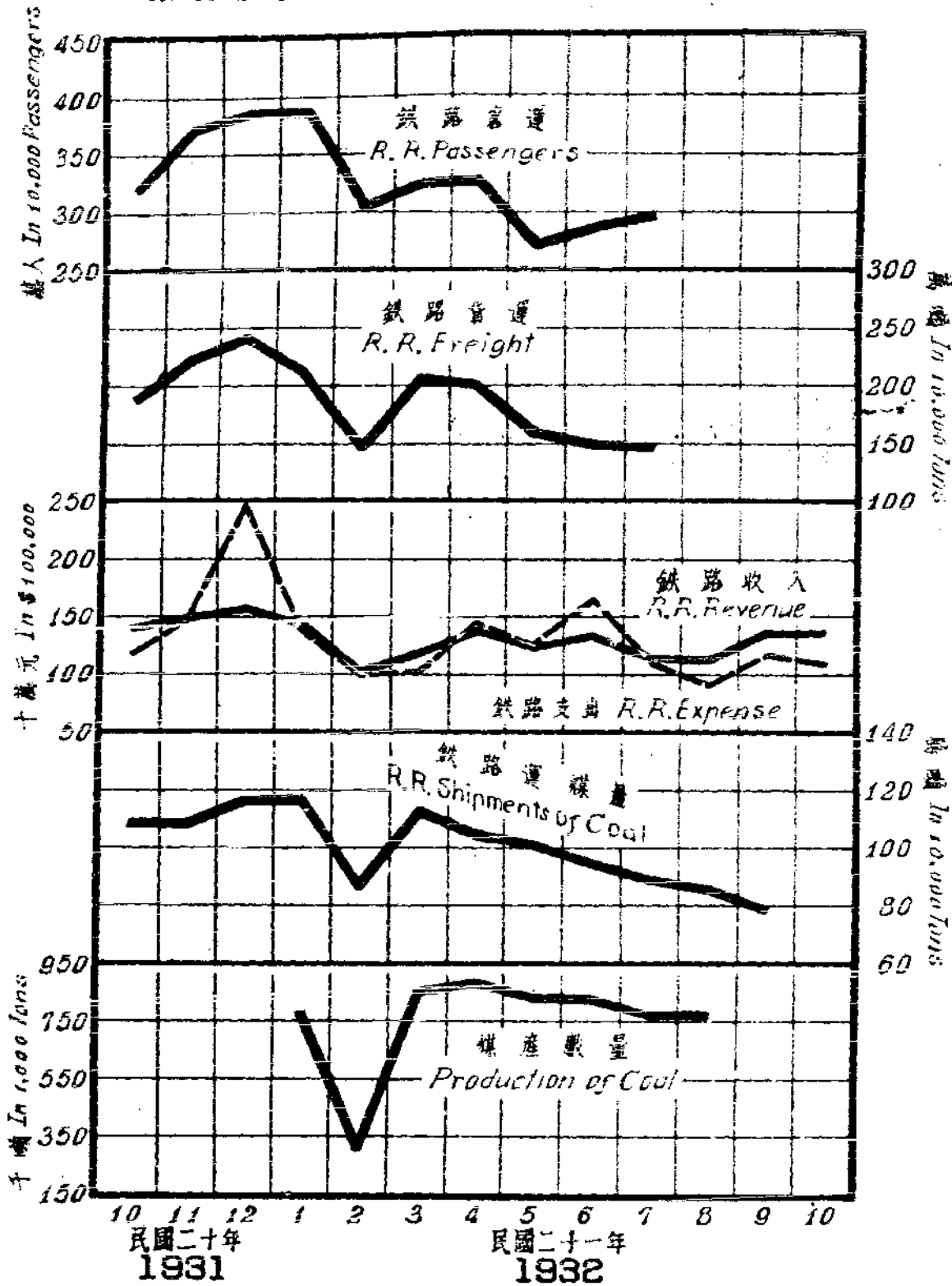


本圖除京滬建築物造價根據京滬市工務局報告數字繪製外其餘各線參閱本報金融商業篇各表數字

For figures, see Tables in Sections on Finance and Commerce, except the index of building costs which is based on data supplied by the Bureaus of Public works in Shanghai and Nanking.

# 經濟現狀圖五

INDICES OF GENERAL BUSINESS CONDITIONS (Fig. 5)



本圖除鐵路客貨運及煤運數字參閱本報生產及交通各表外其餘各線數字來源如下

1. 鐵路收支根據本處會計局各路旬報表統計而得國內各路除東三省外均包括在內
2. 煤產數量除東三省外包括國內重要各煤礦由本局自行徵集

For figures, see the Tables in Sections on Production and Transportation.

The figures of railway receipts and expenditures, supplied by the Directorate of Accounts, include all railways except those in the Northeastern provinces. The index of coal production is based on the output of principal mines except those in the Northeastern provinces.



革命尚未成功



同志仍須努力

### 統計月報

二十一年十一月、十二月號合訂本

### 目錄

	頁數
經濟現狀圖(五幅)	
統計圖表導言	I—XVI
人 口	
第一表 各市戶口變動統計表	1—4
第二表 各市人口死亡之原因分類統計表	5—10
第三表 許可歸化人統計表	11—12
生 產	
第一表 民國二十一年秋作物收穫估計(附表一)	13—15
第二表 各省田價估計表	16—33
第三表 各煤礦附近車站起運煤斤噸數表	34—37
物 價	
第一表 各重要都市躉售物價指數表	38
第二表 南京躉售物價指數表	39
第三表 上海躉售物價指數表	40
第四表 華北躉售物價指數表	41
第五表 漢口躉售物價指數表	42
第六表 青島躉售物價指數表	43
第七表 各重要都市零售物價指數及生活費指數表	44
第八表 南京市工人生活費指數表	45
第九表 上海生活費指數表	46
第十表 北平生活費指數表	47
第十一表 修正天津生活費指數表	48

## 金 融 商 業

第一表 上海銀元銀兩大條存底數目表	49
第二表 國內各銀行紙幣發行準備檢查數目表	50—53
第三表 各重要都市利息行市表	54—55
第四表 上海現銀經由京滬滬杭甬兩路運出入數目總表——附表二	56—58
第五表 上海金銀經由江海關運出入數目表	59
第六表 上海錢業公單收付數額表	60
第七表 上海標金及世界條銀行市表	61
第八表 各重要商埠國外匯兌行市表	62—65
第九表 上海國內匯兌行市表	66—68
第十表 各重要都市申匯行市表	69—70
第十一表 國內公債及庫券市況表	71—74
第十二表 倫敦中國外債債票市價表	75—76
第十三表 上海長期紗花市況表	77
第十四表 上海長期雜糧麵粉市況表	78
第十五表 公司註冊數目	79

## 貿 易

第一表 進出口貨物總價值表	80
第二表 進出口貨物分類價值表	81—88
第三表 進出口貨物價值國別表	89—92
第四表 進出口貨物價值關別表	93—94
第五表 金銀進出口數目表	95
第六表 外洋進出口商船表	96

## 財 政

第一表 二十一年六月份各官庫收支統計表——附表三	97—103
--------------------------	--------

## 交 通

第一表 國有鐵路運輸概況表	104—108
第二表 河北省公路統計表	109—111

## 各 國 統 計 提 要

第一表 各國生產總指數	112
第二表 各國煤鐵產量表	113—116
第三表 各國進出口貿易價值表	117—120
第四表 各國進出口船舶噸數表	121—122
第五表 各國鐵路貨運表	123
第六表 各國零售物價指數表	124—125
第七表 各國生活費指數表	126—127
第八表 各國中央銀行及政府現金庫存量表	128—129
第九表 各國中央銀行貼現率表	130
第十表 各國金融市場貼現率表	131—132

## 調 查 與 研 究

機遇數學之兩大基本原理 (褚一飛 白午華)	133—151
-----------------------	---------

## 附 錄 一

國民政府各院部會現行法規目錄(續)	20—51
-------------------	-------

# The Statistical Monthly

The Combined Issue for the Months of November & December 1932.

## Table of Contents

	Page
Indices of General Business Conditions (5 Charts)	
Prefatory Notes	I-XVI
POPULATION	
Table 1. Monthly Population Changes in Large Cities	1-4
Table 2. Statistics on Causes of Death in Large Cities	5-10
Table 3. Statistics of Naturalized Persons	11-12
PRODUCTION	
Table 1. Estimated Autumn Crops in 1932 (With Supplementary Table)	13-15
Table 2. Estimated Prices of Cultivated Land by Provinces	16-33
Table 3. Original Shipment of Coal from Stations Situated Near Coal Mining Districts	34-37
PRICES	
Table 1. Index Numbers of Wholesale Prices in Leading Cities	38
Table 2. Index Numbers of Wholesale Prices in Nanking	39
Table 3. Index Numbers of Wholesale Prices in Shanghai	40
Table 4. Index Numbers of Wholesale Prices in North China	41
Table 5. Index Numbers of Wholesale Prices in Hankow	42
Table 6. Index Numbers of Wholesale Prices in Tsingtao	43
Table 7. Index Numbers of Retail Prices and of Cost of Living in Leading Cities	44
Table 8. Index Numbers of Cost of Living of Working Class in Nanking	45
Table 9. Index Numbers of Cost of Living in Shanghai	46
Table 10. Index Numbers of Cost of Living in Peiping	47
Table 11. Revised Index Numbers of Cost of Living of Working Classes in Tientsin	48
FINANCE AND COMMERCE	
Table 1. Stock of Silver in Shanghai	49
Table 2. The Amount of Notes Issued by Leading Banks of China and the Conditions of Their Reserve	50-53
Table 3. Interest Rate in Leading Cities	54-55
Table 4. Shipment of Silver to and from Shanghai by Rails—With Appendices I-II	56-58
Table 5. Shipment of Gold and Silver To and From Shanghai Through Shanghai Maritime Customs	59
Table 6. Amount of Cheques, Bills and Orders Cleared Through the Native Bankers' Association	60
Table 7. Quotations of Gold Bar in Shanghai and Bar Silver in London, New York, and Bombay	61
Table 8. Foreign Exchange Rates in Leading Commercial Centers of China	62-65
Table 9. Shanghai Rates of Domestic Exchange	66-68

Table 10.	Exchange Rates on Shanghai in Leading Cities of China	69-70
Table 11.	Quotations of Domestic Bonds and the Amount of Business Done Every Month in the Chinese Stock Exchange, Shanghai & Peiping	71-74
Table 12.	The Monthly Average of Daily Quotations of Chinese Government Bonds in London	75-76
Table 13.	Quotations of Cotton and Cotton Yarn and the Amount of Business Done in the Shanghai Cotton Goods Exchange	77
Table 14.	Future Quotations of Commodities Dealt in the Shanghai Flour Exchange and the Shanghai Cereal, Oil & Cake Exchange and the Amount of Business Transacted	78
Table 15.	Number of Companies Registered	79

#### FOREIGN TRADE

Table 1.	Total Value of Merchandise Imported from and Exported to Abroad	80
Table 2.	Value of Merchandise Imported from and Exported to Abroad: by Groups of Commodities	81-88
Table 3.	Value of Merchandise Imported from and Exported to Abroad: by Countries	89-92
Table 4.	Value of Merchandise Imported from and Exported to Abroad: By Ports	93-94
Table 5.	Treasure Imported From and Exported to Abroad.	95
Table 6.	Vessels Entered From and Cleared to Abroad	96

#### PUBLIC FINANCE

Table 1.	Monthly Receipts and Expenditures of Provincial Treasuries June 1932.— With Appendices I—II	97-102
----------	---	--------

#### TRANSPORTATION

Table 1.	Approximate Traffic Returns of National Railways	104-108
Table 2.	Length of Highways in Hopei Province (June 30, 1932)	109-111

#### INTERNATIONAL

Table 1.	Production Indices-General	112
Table 2.	Production-Coal, Lignite, Pigiron and Steel	113-116
Table 3.	Imports and Exports	117-120
Table 4.	Tonnage of Vessels Entered and Cleared	121-122
Table 5.	Railway Freight Traffic	123
Table 6.	Index Numbers of Wholesale Prices	124-125
Table 7.	Index Numbers of Cost of Living	126-127
Table 8.	Gold Reserves of Central Banks and Governments	128-129
Table 9.	Rate of Discounts of Central Banks	130
Table 10.	Market Rates of Discount	131-132

#### INVESTIGATION AND RESEARCH

	Les deux principes fondamentaux du calcul des probabilités (Iphit Tsu et W. W. Pai)	133-151
--	---	---------

#### APPENDIX I

	An Index of Laws & Regulations Promulgated by the Yuans, Ministries and Commissions of the National Government (Continued)	20-51
--	--	-------

# 統計圖表導言

## PREFATORY NOTES

本刊編輯體例，注重事實，內容概屬圖表。雖統計刊物，重在數字，惟恐閱者不免感覺枯燥，且若擬究其因果，亦須稍費推求。茲爲便於參證起見，特先擇人口物價金融商業貿易等重要項目，將其起伏變動情形，酌編簡單說明，以供參考，尙希讀者有以指正焉。

### 一· 各市戶口變動

#### 南京市

自民國二十年一月份起至二十一年一月份止，戶口數由 113,908 戶 581,156 人增至 128,128 戶 659,963 人；共計增加 14,220 戶 78,807 人。計戶數增加百分之十二強，人數增加百分之十三強。二十一年二月受滬變及遷都影響，更因下關日艦開砲事件，居民紛紛徙出，戶數減爲 126,199 戶，人數減爲 647,122 人。三月份更減至 116,561 戶，593,957 人，與二十一年一月份最高戶口數相比，計戶數減少百分之九強，人數減少百分之十強，共計減少 11,567 戶，66,006 人。自四月份起，逐漸回增。截至六月底止，戶數爲 119,915 戶，人數爲 613,185 人。較三月份雖增加 3,354 戶，19,228 人，而較滬變前，則尙減少 8,213 戶，46,778 人。是四五月之戶口增加數與二三月之戶口減少數相比，尙未及三分之一，與二十一年一月份戶口數比較，相差尙遠也。再以各時期每戶平均人數計之，則二十年一月份爲 5.10，二十一年一月份爲 5.15，二十一年三月份爲 5.09，六月份爲 5.11。以二十一年一月份爲最高，三月份爲最低。或因當時事出倉卒，凡遷避者，大部非盡室而行之故。

#### 上海市

自民國二十年一月份起至二十一年一月份止，戶口數由 370,331 戶，1,740,788 人增至 396,413 戶，1,871,822 人，共計增加 26,082 戶，131,034 人。戶口增加數均多於南京市約一倍。然以兩市二十年一月份人口相比，則上海市多於南京市三分之二有奇；故南京戶口增加速度實較上海爲大。南京戶口之增加率，前已說明，計戶數增加百分之十二強，人數增加百分之十三強，而上海戶口之增加，均不過百分之七強。“一二八”事變發生後，上海市第四、五、七各區同罹兵燹，各該區之戶口調查無從進行，故二十一年二三四月份各該區戶口統計，暫付闕如，而上海全市戶口，因之亦無確實數字。（以前各期所載數目，係暫照該三區一月份原數彙算，僅估計數耳。）至五月份，該三區恢復常態，重行調查，則銳減爲 265,994 戶，1,274,380 人；戶口數

均減少約三分之一。六月份戶數回增至 303,810 戶，人數至 1,486,267 人，計戶數增加 37,816 戶，人數增加 211,887 人。與滬變前戶口總數相較，計減少 92,603 戶，335,655 人。滬變後戶口增加數與滬變時減少數較，尙未及三分之一。其每戶平均人數，則二十年一月份爲 4.70，二十一年一月份爲 4.72，二十一年五月份 4.79，六月份 4.89。二十年一月份與二十一年一月份比率相似。至二十一年五六月份。則其比率增加，蓋以戰後房屋爲墟，家庭離散之故，與南京當時情形不同，南京不過略受虛驚，究未實罹兵禍也。

## 北 平 市

自民國二十年一月份起至二十年六月份止，戶口數逐漸由 281,926 戶，1,435,505 人增至 288,767 戶，1,464,665 人，共計增加 6,841 戶，29,160 人。一年半以來之戶口增加率，均約爲百分之二，與南京及上海二十年度內戶口增加率比較，相差殊遠。中間以二十年十月份增加較速，計是月戶口數爲 279,309 戶，1,420,899 人，較上月增加 2,468 戶，14,150 人，約佔總增加數三分之一以上。此蓋以“九一八”事變後，關外災民紛紛遷入所致。該市每戶平均人數，二十年一月份爲 5.09，十月份爲 5.08，二十一年六月份爲 5.07，大致無甚出入。

## 天 津 市

自民國二十年一月份起至二十一年六月份止，戶口數逐漸由 264,065 戶減至 263,014 戶，由 1,335,392 人減至 1,322,986 人，共計減少 1,051 戶，12,406 人。其每戶平均人數，計二十年一月份 5.05，二十一年六月份 5.03，大致相同。

## 漢 口 市

自民國二十年一月份起至七月份止，戶口數由 143,495 戶，736,529 人增至 152,255 戶，773,739 人。自二十年八月至十一月，因遭水患，居民紛紛遷避，且交通不便，戶口調查無從辦理，統計暫闕。是年十二月繼行調查，則戶數爲 149,250 戶，人數爲 782,765 人，與水患前(七月份)比較，計減少 3,005 戶，而人數則反增加 9,026 人。截至二十一年六月份止，戶數爲 147,936 戶，人數爲 773,208 人，與水患前相比，計戶數減少 4,319 戶，而人數則祇減少 673 人。其各時期之戶口變動情形殊不一致，其可注意者，則一年半中之戶口總數，以二十一年二月份爲最多，計有 150,010 戶，793,461 人，蓋以“一二八”之變，上海居民一時溯江而上，遷避來漢者衆，故有此現象。嗣後漸復常態。該市每戶平均人數，計二十年一月份爲 5.13，七月份 5.08，十二月份 5.24，二十一年六月份 5.22。

## 廣 州 市

自民國二十年一月份起至二十一年六月份止，戶口數按月遞增，計由 180,034 戶

增至 194,291 戶，由 877,007 人增至 935,708 人，共計增加 14,257 戶，58,701 人。在一年半內，戶數增加約百分之八，人數增加約百分之七，與上海二十年度戶口增加速度相似。其平均人數，計二十年一月份為 4.86，二十一年六月份為 4.85，亦與上海同月 4.89 之數相近。

## 杭 州 市

自民國二十年一月份起至二十一年六月份止，戶口數由 98,522 戶，508,157 人增至 100,127 戶，529,862 人，共計增加 1,805 戶，21,705 人。計戶數增加百分之二弱，人口增加百分之四強。人口增加速度，約大於戶數增加速度一倍。其每戶平均人數，計二十年一月份為 5.15，二十一年六月份為 5.29。

## 青 島 市

自民國二十年一月份起至二十一年六月份止，戶口數由 74,409 戶，380,250 人增至 77,234 戶，410,064 人，共計增加 2,825 戶，29,814 人。計戶數增加百分之四弱，人口增加百分之八弱。人口增加速度約大於戶數增加速度一倍，與杭州市情形相同。其每戶平均人數，計二十年一月份為 5.11，二十一年六月份為 5.30，亦與杭州市相近。

若以常態而論，除天津外，各市戶口變動均有增加之趨勢。

若以戶口增加速度之大小為序，則在一年之內，南京增加率為戶數 12% 強，人口 13% 強，上海戶口增加率均為 7% 強。在一年半之內，則廣州增加率，戶數 8%，人口 7%，青島戶數 4% 弱，人口 8% 弱，杭州戶數 2% 弱，人口 4% 強，北平戶口增加率均為 2%。

若以每戶平均人數之多寡為序，則二十年一月份南京，杭州兩市均為 5.15，漢口 5.12，青島 5.11，北平 5.09，天津 5.05，廣州 4.86，上海 4.70。最高 5.15，最低 4.70，差數 0.45。二十一年六月份青島 5.30，杭州 5.29，漢口 5.22，南京 5.11，北平 5.07，天津 5.03，上海 4.89，廣州 4.85。最高 5.30，最低 4.85，差數亦為 0.45。再二十年一月份各市每戶平均人數之平均數為 5.03，二十一年六月份則為 5.09，計增加 0.06。

## 二. 物 價

廣州物價指數停編已久；華南物價消息久滯，本局日前所搜集之物價材料，僅限於華北長江一帶。兩月來之變動，以十月份較八月份，其結果如下表：

各重要都市躉售物價指數二月來變動結果

類 別	糧 食	其 他 食 物	紡 及 其 織 原 料 品 類	金 屬	建 築 材 料	燃 料	化 學 品	雜 項	總 指 數
上 海	-8.8	-2.5	-1.0	+4.7	-2.6	-3.4	+2.1	-0.8	-2.6
南 京	-17.2		-2.3	-2.2	-0.6	+2.3	—	+0.6	-8.3
華 北	-6.46		-4.54	-1.39	-0.24	-0.27	—	+0.28	-4.81
青 島	-0.4		-5.3	-4.6	-0.3	+0.1	—	-0.5	-1.8
漢 口	+0.5		-0.8		-2.7	-0.7	—	+0.6	-0.3

各重要都市生活費指數二月來變動結果

類 別	食 品	服 用 品	房 租	燃 料	雜 項	總 指 數
上 海	-8.7	-6.0	+1.5	-5.9	+1.0	-5.5
北 平	-4.2	-1.4	0	+0.9	-0.2	-2.2
天 津	-2.09	-7.91	-1.29	+2.21	—	-1.77

其中九月份指數間有一二項較八月份為高，但大多數趨向低勢。其主要原因，則自去歲水災以後，藩變發生，津亂滬戰繼作，外而敵焰方張，內則共匪肆惡，國勢岌岌，風鶴頻傳，以故金融緊縮，通貨減少，工商停頓，百業蕭條，經濟不景氣現象，普遍全國，物價自不能例外，故兩類總指數一致跌落。至於分類指數跌落原因，則各有不同，分述於後。

躉售物價指數中以食料類指數跌落最大。今歲豐收，農人承水災之餘，亟思糶穀，以抒其困。市場銀根甚緊，屯戶裹足。加之洋米洋麥傾銷，市價壓下。白米價格僅及春間半數。漢口食料類指數獨示微漲者，乃受雜糧價漲之影響，其白米價格，仍趨下游也。其次衣料類，外受美棉豐收，日貨傾銷之影響，內因普遍不景氣現象，需要減少，故紗花布疋，一致向下。復次金屬及建築材料，亦因金融收縮，產業蕭條，市場乏購買力，除上海金屬類外，價格均皆下瀉。上海之金屬品指數獨漲百分之四、七，蓋因乃外洋產地價漲，來源斷檔，非市面繁榮，需要增加所致。至燃料一項，南北異旨；華北以時屆深秋，燃料當令而上漲，長江因日煤傾銷而價跌。南京燃料指數因汽油大貴，反現漲勢，實則家用煤炭亦趨低落也。

各地生活費指數，除房租外，其跌落原因，正復與躉售物價指數相同，茲不贅述。查上海自滬戰後，閘北工業區被燬，工人屬集租界，故工人之房租因需要增加而上漲。平津兩地，或因藩變人口移入而租漲，或因津亂工商收縮而租落，要皆日軍肆虐之所致也。

綜上所述，各類物價指數，無論為生活費或躉售物價之分類指數，下瀉者多，故兩總指數亦隨之向下。際茲外侮日亟，國難方殷，物價下落，短時間尚難恢復。經濟舒蘇，尙有待於來日焉。



### 三． 金融商業

本局現正從各方薈集統計資料，編製經濟狀況指數。但以搜羅尚未齊備，總指數一時難以着手編製完成，暫就已有數字繪製經濟現狀圖六幅，印列卷首，代表我國目前經濟趨勢。俟他日材料較豐，數字連續不已，再行編製指數。

#### 第一圖 通貨現狀及國際貿易趨勢

查華商銀行公開檢查發行鈔券準備者，計有九行。通用區域，除四行津庫發行者外，大部分在蘇浙皖三省。（其他各省歸所在地之銀行發行。）九月份發行數目，銀元券為二萬三千七百餘萬元，較八月增五百七十九萬餘元，但僅及去年同月三分之二強。（去年同月數目為三萬六千四百萬元，惟四明通商墾業三行發行數目，彼時尚未公開檢查，未曾計入。估計三行發行之數，約在二千五百萬元，此數應增入比較）。銀兩券為規元二十九萬五千兩，較八月減一萬兩。關金券為四十二萬五千金單位，較上月增五萬金單位，但不及去年同月二分之一。十月各行發行數目，有增無減，但仍未達到上年同月發行數目。統計銀元券為二萬五千萬元，較九月份增一千二百六十五萬元。銀兩券為三十一萬五千兩，較九月份增二萬兩。關金券無增減。蓋以進口無顯著之增加，需要不繁所致。

全國現銀久經集中都市，再由各都市轉運上海。九月由陸運抵滬者，為六百七十八萬七百元，由水運抵滬者，為四百六十萬七千餘兩。其中由國內各通商口岸運滬者，約居半數。水陸運合計約合規元一千餘萬兩。十月份數字，陸運未到，僅水運一項，已達關平八百餘萬。其中由各通商口岸到滬者，占百分之四十四。至去路方面，甚屬寥寥。九月由滬甯滬杭路運出，分配於蘇浙兩省者，為二十三萬三千九百元，由水路運出者，九月份為關平一百二十四萬兩，十月為一百六十三萬餘兩。其中運往國內各商埠數目占百分之四十四，大部分運往烟台青島天津大連等埠，一小部分運往江蘇之通海各縣，以供收買棉花之需。滬埠現銀，入多出少，以致存底日增，九月達規元二萬九千餘萬兩，十月超出三萬萬兩，為空前之紀錄，其中分配：洋商銀行存底，銀兩較厚，華商銀行錢莊存底，銀元為多，其百分比列，有如下表：

	八月		九月		十月	
	銀元	銀兩	銀元	銀兩	銀元	銀兩
華商銀行及錢莊	八三	二一	八四	二四	八三	二三
外商銀行	一七	七九	一六	七六	一七	七七

公債方面，因外侮方殷，內爭迭起，市場游資銀行不敢利用，呆藏庫中；致市况沉悶。迄十月下旬，買氣旺盛，指數始有起色。市况詳情見後。

進口貿易，久趨消沉，九十兩月，原屬旺月，本年則否。九月進口貨，值關平六千九百餘萬兩，出口僅三千餘萬兩，不足進口額半數。十月進口為關平七千六百十五

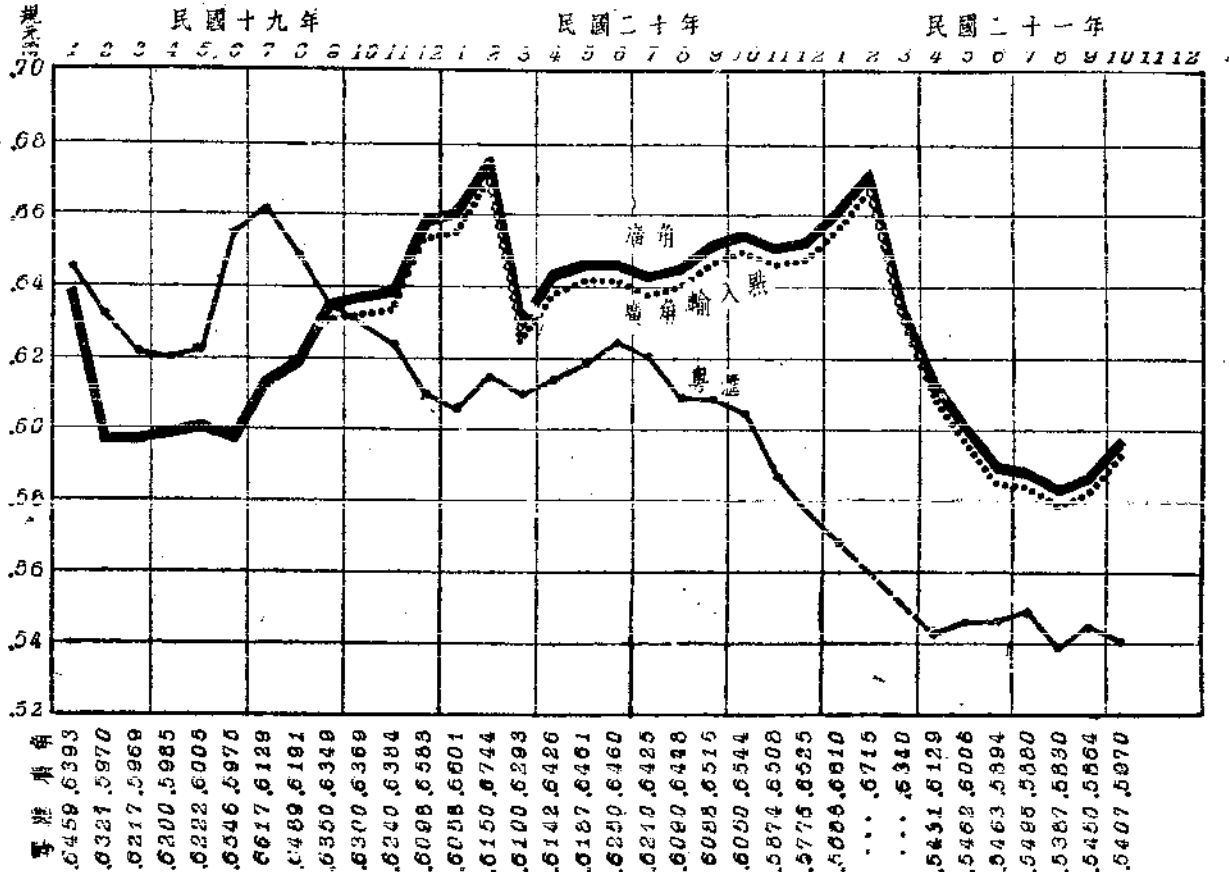
萬八千兩，出口仍為三千餘萬兩，計入超有四千五百三十萬兩之多。

本圖所昭示於吾人者，為通貨減少，現金集中上海，物價下落，全國不景氣現象，躍于紙上焉。

### 第二圖 全國金融消漲狀況

上海存銀豐富，頭機充裕，拆息市况十分疲弱。兩月來僅九月初曾達一錢，（每千兩每月市價）嗣後依次愈小，盤旋于三四分之間，甚或白借。但就第二表言，則其他各商埠銀根依然緊縮也。至內匯方面第九表為正面之表示，第十表為背面之反應，第三第四第五各表為側面之陪襯。兩月來平津銀匯由高而平，逐步下跌，洋匯則趨勢轉昂，適成反比，蓋東北吸收現洋之影響也。長江各埠，匯兌漲落較小，變化不大，惟粵匯行市久在現金輸入點下，據耿愛德(E.Kann)計算，滬粵現銀運費及利息約千分之七。上海廣角市價，減去運費及利息，即為毫洋之輸入行市。近三年來，除十九年九月以前各月外，上海粵匯行市，都在此點以下。上海廣角市價永無起色，殆粵匯行市過低之影響歟。茲將三年來上海廣角粵匯之行市製圖于後，以資比較。

三年來上海廣角及粵匯行市比較圖



### 第三圖 金價及銀之購買力

兩月來海外銀價漲落雖烈。然趨勢步縮。九月中國趨向購入，美國初則賣出，繼則買進，銀價賴以維持。十月初旬市况沉悶。中旬略有漲落，市態尚屬平穩。下旬初

則賣氣較盛，價亦報落。迨二十四日需要轉殷，即現漲勢，遠近期均出十八便士。月終倫敦銀價近期為十八便士一二五，遠期為十八便士二五，紐約現貨為美金二角六分八七五。茲將兩月來海外銀價變動之狀況列表于後，以資參攷。

	九月			十月			十月份較 八月份增減
	最高	最低	差額	最高	最低	差額	
倫敦(單位為便士)	$18\frac{13}{16}$	$17\frac{9}{16}$	$1\frac{1}{4}$	$18\frac{1}{8}$	$17\frac{11}{16}$	$\frac{7}{16}$	-0.3125
紐約(單位為美金分)	$28\frac{7}{8}$	$27\frac{3}{8}$	$1\frac{1}{2}$	$27\frac{1}{2}$	$26\frac{5}{8}$	$\frac{7}{8}$	-0.6250
孟買(單位為安那及盧比)	57.09	55.05	2.04	56.10	55.12	0.14	+0.01

上海標金市況，隨海外銀市變動。兩月來標金市況逐步上升。以平均價言，九月較八月小一兩七錢，十月較八月漲十六兩九錢。以漲落之變動言，九月之波動較劇，高低價差四十六兩三錢，十月僅為三十三兩七錢，良以年來金條年有出超。即以本年而論，據本欄第五表及貿易欄第五表觀之，九月金出超為三百三十七萬四千金單位，十月出超為五百八十一萬七千五百金單位，本年截至十月止，出超達五千零三十八萬四千零九十二金單位，其他私運出口之數，尚不在內，（因我國禁止私人運金出口，每條金價在國外與國內相差六七十兩，大利所在人必趨之。）是以條額日枯。重以中央銀行在市猛進現貨，據申報逐日所載，兩月中約進萬條，故金價步升，不可遏止。

我國國際貿易向為入超，本年十閱月來，入超達關平四萬八千萬兩，除以五千萬金單位金條（約值八千萬關平兩。）運出抵銷外，尚欠四萬萬關平兩，平均每月入超四千萬兩。或以別種方式換回此數，然以國際貿易機關組織不全，仍處于不利地位。故就長期形勢觀之，外匯除金價跌落外，國際匯兌均處逆勢。東北失陷，各關封鎖，又少一筆抵銷。大連原為出超口岸，邇來上海外匯常以該地套轉。九十兩月受大連市況之影響不少。九月份因進出口數量皆小，匯票無多，市況清淡，漲落甚微，復隨標金行市為表裏。十月初匯兌略升，繼因大連匯市暴落，乃即回縮。嗣後銀市平靜，匯豐掛牌放長一檔，中旬以後，市況趨堅，二十日以英國吸收金鎊，匯市突俏，以後英匯鬆而美匯緊，惟交易清淡，大連幫定單亦少，是以市況沉寂。統觀兩月來英匯縮一檔，美匯縮六角二分五，港匯長二角五分，日匯降七錢五分。

#### 第四圖 上海商業狀況

上海銀洋充斥，拆息疲弱，銀根應鬆，以備盡量供給工商界應用。無如銀行錢莊均持收縮政策，放款審慎，存底雖厚，無裨于實業界。各業交易雖較春間稍優，仍未能恢復常態，故收解不繁，矛盾現象，一致于此，殆經濟之變態歟。

棉花初因美棉收穫估計惡劣，歐美商場力謀起色，棉市漸升。九月三日紗交會開三十四兩九錢五分，為兩月之最高價。以後美棉估計報告甚好，國內氣候利於新棉，

各路來源湧到，空頭拋出，人心恐慌。十月中旬發生重大跌風，迄月末仍無起色。兩月內紗交期貨成交為三百九十四萬三千二百包。

棉紗初因歐美棉業起色，花價堅挺，益以滬埠本紗存底頗薄，市價步高。迨美棉回落，及新棉消息傳來，市況趨疲。嗣後美棉步落，於是逐步下降。幸華南各埠愛國心熱，華紗銷路暢達，紗市賴以支撐。十月美棉三次估計，產額大增，市場實銷沉寂，各幫長縮，市價大跌。差幸廣幫動辦現紗，市價略回，卒因環境惡化，月末又現疲勢。統觀兩月來，紗價雖有漲落，變動尚小。紗交期貨成交為一百三十一萬五千六百五十包。

東北失陷後，上海糧交黃豆久未開盤，小麥方面，以洋麥傾銷，市況趨下。九月，廠方因麥價低廉，願意購存，遠道客商亦懼洋麥貶價，得價脫手，現貨交易，尚稱活潑。惟糧交期貨，一落千丈，成交僅千餘車。(每車五百石。)十月，洋麥迭報小價，廠方進數在二萬五千噸以上，政府二次貸麥風傳簽字，加之米價大落，小麥市況，一瀉不已，糧交期貨落至三兩一錢，為九十月之最低價。十月成交一千八百餘車。

麥粉一方面為麥市之反應，他方面受米價之壓迫，一蹶不振，鮮有起色。粉交市價，九月份各月期貨每包差一錢七分，十月份差一錢九分，大致遠月較大，近月較小。茲將粉交各月期貨價格列表如左：

		二十二年						
		九月期	十月期	十一月期	十二月期	一月期	二月期	三月期
		兩	兩	兩	兩	兩	兩	兩
九	最高	1.9425	1.9550	1.9700	1.9775	1.9850	2.0000	—
	最低	1.8700	1.8775	1.8850	1.8875	1.8975	1.9075	—
十	最高	—	1.9000	1.8900	1.8900	1.8975	1.9075	1.9175
	最低	—	1.7850	1.7475	1.7875	1.7275	1.7380	1.7400

九月初內債因國勢現狀不佳，人心觀望，市況沉悶，買賣稀少。旋因零星小戶頗有需要，價略上漲。中旬以降，日本承認偽國，由宣傳而成事實，益以中秋節令，債市遂形不支。迨入下旬，則以零戶投資，空頭抵補，求過於供，各債高漲一元至數角不等。十月上旬略回，蓋前數日之反動。中旬以降，國內環境較佳，人心活躍，加之銀根稍鬆，多趨投資，債市扶搖直上，成交暢旺。下旬因空頭補空，多方出籠之影響，漲落互見。月末漸近，掉期增多，價格復漲。統觀兩月來，除九六外，各債價市較八月份漲一元至三四元不等。茲將各交易所之現貨期貨成交細數及交割數量，列表如下，以供參攷。

		現貨成交	期貨成交	交割數量
		元	元	元
九	北平證券	1,225,000	—	1,225,000
	華商證券	215,700	52,325,000	8,585,000
	證券物品	—	22,225,000	965,000
十	北平證券	1,330,000	—	1,330,000
	華商證券	257,300	80,120,000	9,890,000
	證券物品	10,000	34,825,000	1,465,000

## 第五圖 鐵道業務及財務

鐵路業務之消漲，與沿路實業之興衰成正比，故將全國之鐵道實務及財務等資料，合繪一圖，附於本節，藉資印證。

全國鐵道業務，自國難後，一致不振。良以鐵道運輸，原屬輔助工商之營業，工商本身，既久不振，鐵道業務必隨之萎靡。故客運貨運兩曲綫，除去歲十二月因年底特高，及本年二月因廢歷新年特低外，其餘各月，均一致趨下。至各路之詳細情形，請參閱本報交通篇各表數字，茲不贅述。

我國鐵道，歷年除二三路外，餘均有絀無盈，蓋歷年軍事疊興，路運停頓，致大多數鐵道，幾瀕破產。據鐵道部統計，截至本年六月止，全國鐵道負債已超過十三萬萬五千餘萬元，是以各路財務，亟待整理。就本圖觀之，除上年十二月固年終給束支出特多外，其餘各月，在七月以前，支多於收，七月而後，收支始趨平衡，殆鐵道部整理之效歟。茲將一年來全國各鐵路總收支數目，列表於後，以資參攷。(單位元)

時 期	鐵路收入	鐵路支出
二十年 十月份	13,910,549.50	11,671,933.11
十一月份	14,835,976.77	14,754,780.52
十二月份	15,733,765.85	24,515,887.96
二十一年 一月份	14,552,625.11	15,661,381.17
二月份	10,315,503.74	9,955,605.39
三月份	12,058,455.64	10,442,368.86
四月份	13,767,235.92	14,574,323.92
五月份	12,350,267.40	12,610,722.16
六月份	13,428,175.07	16,477,732.69
七月份	11,490,517.03	10,951,353.34
八月份	11,325,483.74	9,123,713.51
九月份	13,559,516.68	11,677,730.22
十月份	13,599,894.26	10,895,810.73

全國農工生產按期數字，殊難搜集，本局原擬搜集此項材料，繪製第六圖，惟以數字不全，殊難成篇，爰將全國各重要煤礦生產，附於第五圖，以資研究，并以鐵道煤運一併繪入，俾供參證。

全國重要煤礦產量	
二十一年 一月	733,827 噸
二月	315,311 ,,
三月	856,571 ,,
四月	887,435 ,,
五月	853,171 ,,
六月	831,975 ,,
七月	774,404 ,,
八月	772,049 ,,

查全國煤礦生產表，除二月份適當廢歷新年，各礦停工半月，出產特低外，其餘各月，亦一致減少。證以鐵道部運輸數字，亦甚吻合。蓋煤之用途，除家用外，以供給工廠燃料為主。不景氣現象，普遍全國，工業自無起色。加之日煤傾銷長江各埠，魯晉等省國煤，陸運費昂，勢難與之抗衡，故存貨山積，減少工作時間。雖以素負盛名之開灤煤，亦難與日煤在上海爭勝。長此以往，國煤銷路，必致日被壓迫，鑛業救濟，實刻不容緩。

## 四、貿易

國際貿易與國內商業息息相關，本國商業市場狀況，已如上述。我國國際貿易，自有海關以來，除清同治三年及同治十一年至光緒二年外，皆係入超。茲將二十年來進出口及入超數目列表如下：

### 第一表

	入 口		出 口		總 計		入 超 (千海關兩)
	價 值 (千海關兩)	折合金元指數	價 值 (千海關兩)	折合金元指數	價 值 (千海關兩)	折合金元指數	
民 國 元 年	473,097	84.1	370,520	93.1	843,617	87.8	103,577
二 年	570,169	100.0	403,306	100.0	973,468	100.0	166,857
三 年	569,241	91.6	356,227	80.7	925,468	87.2	213,015
四 年	454,476	67.7	419,861	88.2	873,337	76.2	35,615
五 年	516,407	95.0	481,797	129.3	998,204	111.0	34,610
六 年	549,519	136.0	462,932	162.0	1,012,450	146.5	86,537
七 年	554,898	168.0	486,882	207.9	1,040,776	184.5	69,010
八 年	646,996	216.1	630,509	297.8	1,277,507	249.2	16,188
九 年	762,250	227.1	541,691	228.1	1,303,882	227.5	220,619
十 年	906,122	165.5	601,216	155.2	1,507,378	161.8	304,867
十一年	945,050	188.5	654,892	184.6	1,599,942	187.0	230,156
十二年	923,403	177.5	752,917	204.6	1,676,320	188.7	176,485
十三年	1,018,211	198.2	771,794	212.2	1,789,995	204.0	246,426
十四年	947,865	191.3	776,353	221.5	1,724,218	203.8	171,512
十五年	1,134,321	205.3	864,295	223.1	1,998,516	212.7	259,926
十六年	1,012,932	167.9	918,620	215.3	1,931,551	187.5	94,312
十七年	1,195,969	204.0	991,355	239.1	2,187,324	218.7	204,614
十八年	1,265,779	194.6	1,015,687	220.8	2,281,466	205.5	250,002
十九年	1,309,756	144.8	894,844	139.8	2,204,600	132.7	414,912
二十年	1,433,489	117.1	909,476	105.0	2,342,965	112.1	524,013

據表及本欄內之曲線圖，民元以來，貿易之長期趨勢，雖蒸蒸日上，而入超亦比例加增。歐戰期內，入超雖然減少，戰後更見進步。十六年以後，尤為顯著。二十年竟超過開平五萬萬兩，實為空前之紀錄。此乃實業不振之固有現象，而關稅不能自主，實業失其保障，亦其主因。此不過以銀價計算之結果耳。但我國國際貿易，多係以銀換金，金價之漲落，影響於數字至大。如將歷年數字按海關每年平均匯價折合美金，以民二為基年，編成指數，則歷年貿易情形，時漲時落，最近復有回至民二之趨勢。然徒就金價言，猶未能見我國之真實貿易，必就二十年來我國進出口各項貨物之數量觀察，方可窺其大概。據何廉編中國六十年進出口物量指數，以民二為基年，民十七出口數量指數為一六五·五，進口為一八八·三。（該書僅載至此年，十八年以後

，以時間短促，尙未能補充。）則十六年來我國進口數量貿易僅增百分八十八·三，出口方面僅增百分之六十五·五，二者均不及一倍。而以銀計算之價值，出口方面數字，由關平四萬零三百三十萬兩增至九萬九千一百三十五萬兩，計增加百分之一百四十六。進口由五萬七千零十六萬兩增至十一萬九千五百九十七萬兩，計增百分之一百一十，進出口增加，皆在一倍以上。二十年與十七年比，進口加二萬四千餘萬兩，出口減八千餘萬兩，情形相去不遠。而國內生產狀況，亦復類似。是可知真實貿易之增加，尙未能如表面數字增加之速。故自十八年以後，雖金貴銀賤而入超數字驚人，實業無甚進展而需要日增，乃其主因也。

再觀自上年十月至本年十月各月貿易情形如下表：

第 二 表

時 期	進 口 (千海關兩)	出 口 (千海關兩)	入 超 (千海關兩)
20年 10月	106,884	52,453	54,431
11	108,880	55,384	53,496
12	123,572	67,946	55,626
21年 1月	103,180	47,759	55,421
2	61,358	41,490	19,868
3	95,730	51,887	43,843
4	127,853	49,683	78,170
5	119,505	50,486	69,019
6	98,506	56,361	42,145
7	69,515	29,530	39,985
8	79,527	31,435	48,092
9	69,329	30,571	38,758
10	76,158	30,858	45,300

據表，各月出口僅及入口半數，平均每月入超約在五千萬兩。此數在國際借貸方面，論者多以華僑匯款及外人在華投資為抵補之大宗。然近年來海外華僑經濟狀況遠不如前，匯入之款日形減少，而國內連年社會不安，外人投資亦多畏縮不前，則嗣後國際貿易之抵補，如國內實業長此不振，將成問題。

據第二表進出口價值數字觀察，最近兩月之大宗進出口貨物與去歲同月之比較如下表：

### 第三表

類	別	本月次序	本月價值 (千海關兩)	本月價值 佔本月總 價值百分 數	本月價值 佔本年各 月平均價 值百分數	上年 同月	上年同月 價值 (千海關兩)	上年同月 價值佔該 月總價值 百分數	本年與上年同月 價值比增(+)或 減(-) (千海關兩)
<b>甲 • 進 口</b>									
<b>一 • 九月份</b>									
糧食及糧食粉		1	9,251	13%+	49%+	1	15,595	13%-	-6,341
燭,皂,油,脂 蠟,膠,松香		2	9,010	13%-	114%+	3	7,859	6%+	+1,151
棉花,棉紗,棉線		3	6,606	10%-	50%-	2	14,317	13%-	-7,711
<b>二 • 十月份</b>									
糧食及糧食粉		1	14,056	18%+	77%-	3	9,561	9%-	+4,492
燭,皂,油,脂 蠟,膠,松香		2	10,980	14%+	134%-	2	10,364	10%-	+ 616
金屬及礦砂		3	3,909	5%+	76%+	5	6,361	6%-	-2,452
<b>乙 • 出 口</b>									
<b>一 • 九月份</b>									
紡織纖維		1	9,648	32%-	198%+	1	12,868	16%+	-3,220
動物及動物產品		2	3,459	11%+	72%+	2	6,417	8%+	-2,958
紗,線,編織品 針織品		3	2,820	9%+	100%-	4	4,547	6%-	-1,727
<b>二 • 十月份</b>									
紡織纖維		1	9,035	26%+	155%+	1	11,372	22%-	-2,337
動物及動物產品		2	4,226	14%-	89%+	3	4,705	9%-	- 479
紗,線,編織品 針織品		3	2,335	7%+	85%-	4	3,795	7%+	-1,500

表內第一行為各月進出口之貨物類別(照海關報告分類)。第二行為各類貨物按價值大小在本年九月及十月之次序。第三行為各月內各類貨物進口或出口價值。第四行為各類貨物價值與各該月之進口或出口之總價值之比,以示各類貨物在各月內之重要。第五行為各類貨物價值與本年各該類貨物各月累計平均價值之比(以各該類貨物之各月累計按九個月或十個月除之得平均數),以觀本年各月各類貨物進出口之淡旺情形。第六第七第八三行之用意與第三第四第五行相同,但為上年同月之數字。第九行為本年各月各類貨物價值與上年同月同項價值之差以觀進出口增減之趨勢。

按進口言,本年九十兩月之大宗貨物首次兩類相同,惟第三類各異。與上年各月之比較,其重要之次序復不同。若就貨物大類觀之,殊難得正確之解答。茲將此各類進口貨物中主要物品之各月貿易情形,除二十年九月海關尚未刊行月報,數字無可稽



考外，臚列於下：

品名	時期	數量	價值 (千海關兩)	佔本月本類價值百分數
<b>一、糧食及糧食粉</b>				
米 穀	二十年十月	494,663 担	2,610	27%+
	二十一年九月	1,265,036 ,,	6,618	72%-
	二十一年十月	1,486,279 ,,	8,192	58%+
小 麥	二十年十月	1,570,714 ,,	5,206	54%+
	二十一年九月	198,026 ,,	703	8%-
	二十一年十月	965,250 ,,	3,403	24%+
麥 粉	二十年十月	219,814 ,,	1,305	14%-
	二十一年九月	230,216 ,,	1,689	18%+
	二十一年十月	382,819 ,,	2,118	15%+
<b>二、燭,皂,油,脂,蠟,膠,松香</b>				
汽 油	二十年十月	3,159,238 美加倫	1,500	14%+
	二十一年九月	3,026,312 ,,	1,498	17%-
	二十一年十月	2,700,202 ,,	1,226	11%+
煤 油	二十年十月	13,630,238 ,,	5,789	56%-
	二十一年九月	13,522,107 ,,	5,636	65%-
	二十一年十月	18,350,572 ,,	7,554	69%-
<b>三、棉花,棉紗,棉線</b>				
棉 花	二十年十月	512,798 担	16,398	37%
	二十一年九月	184,024 ,,	6,086	92%+
	二十一年十月	87,295 ,,	2,926	93%-

觀上列數字，第一類中之米穀，因去年十月有米而無穀之輸入，故其數量價值與本年九十兩月者懸殊。本年大熟，而糧食進口猶如是之鉅，至足驚人。第二類之汽油輸入遞減而煤油至本年十月大增。第三類之棉花因本年我國豐收，輸入頓少，本年十月之數量僅及去年同月六分之一，因此本年十月棉花，棉紗，棉線一類不在前三位大宗貨物之中，而代之以金屬及礦砂。去年同月因棉花大量輸入，棉花，棉紗，棉線一類實居第一，而金屬及礦砂列在第五。以各類與去年同月各類比較，本年九月因棉花輸入減少而列入第三（去年同月居第二），十月因米穀麥粉輸入增加，致糧食及糧食粉類列在燭，皂，油，蠟，膠，松香類之上，與去年同月情形相反。

按出口言，本年九十兩月出口大宗貨物之類別及其次序均同。與上年同月較，去年九十兩月居第二位者為大豆豌豆，而本年九十兩月之第二第三兩類貨物則列在第三第四。查大豆為東省特產，自一九〇七年推銷國外以還，逐年增加，為大連輸出品之最大宗。十七年輸出二千二百餘萬担，值九千二百餘萬海關兩。十八年輸出三千五百餘萬担，值一萬三千四百餘萬海關兩，為最盛之年。十九年歐銷疲弱，減為一千八百餘萬担，值七千一百餘萬海關兩，廿年二千二百餘萬担，值九千一百餘萬海關兩。自東省各關為僑國所奪，此項出口，遂形頓減，故兩年同月之進口貨物次序因此而異。各類出口貨物中主要物品之各月貿易情形如下：

品名	時期	數量	價值 (千海關兩)	佔本月本類價值百分數
<b>一、紡織纖維</b>				
棉花	二十年十月	89,041 担	2,991	26%+
	二十一年九月	71,289 ,,	2,890	24%-
	二十一年十月	22,524 ,,	2,255	30%+
白廠絲	二十年十月	7,417 ,,	5,936	52%+
	二十一年九月	6,705 ,,	3,116	32%+
	二十一年十月	4,176 ,,	1,962	24%+
<b>二、動物及動物產品</b>				
蛋及蛋產品	二十年十月	各物品	1,534	33%-
	二十一年九月	單位不	1,700	49%+
	二十一年十月	故略	2,236	58%-
糖	二十年十月	5,999 担	627	13%+
	二十一年九月	6,042 ,,	755	23%-
	二十一年十月	5,735 ,,	597	14%+
<b>三、紗，線，編織品，針織品</b>				
棉紗	二十年十月	40,488 ,,	2,650	70%-
	二十一年九月	28,410 ,,	1,492	58%-
	二十一年十月	14,935 ,,	778	34%-

據以上數字，本年九十兩月棉花雖以豐收輸出較多，而廠絲棉紗，因海外市況不良，國內工廠多數停業，輸出銳減；本年十月白廠絲輸出數量僅及去年同月半數有奇，棉紗僅及去年同月四成而弱。統觀第三表出口貨物，較之上年，均有增無減，國內工商業之凋敝，又多一證明矣。

按貿易之國別論，照貨物價值表之分析方法列表如下：

### 第四表

國別	本月次序	本月價值 (千海關兩)	本月價值佔 本月總價值 百分數	本月價值佔 本年各月 平均數之 百分數	上年 同月	上年同月價 值 (千海關兩)	上年同月價 值佔該月總 價值百分數	本年與上年同月 價值比增(+)或 減(-) (千海關兩)
甲. 進 口								
一. 九月份								
美 國	1	16,853	24%+	71%-	2	23,477	19%+	- 6,594
英 國	2	10,140	15%-	96%-	4	10,107	8%+	+ 33
日 本	3	9,923	14%+	75%+	1	27,978	23%-	-18,055
二. 十月份								
美 國	1	16,648	22%-	72%-	1	29,056	27%-	-12,408
日 本	2	11,105	14%+	85%+	2	20,717	19%+	- 9,612
英 國	3	8,838	12%-	8%+	3	12,245	11%+	- 3,407
乙. 出 口								
一. 九月份								
香 港	1	5,757	19%-	93%+	2	12,667	16%+	- 6,910
日 本	2	5,069	17%-	52%-	1	21,321	27%-	-16,252
美 國	3	4,897	16%+	105%+	3	11,241	14%+	- 6,344
二. 十月份								
香 港	1	6,227	20%+	100%-	3	7,029	14%-	- 812
美 國	2	5,898	19%+	123%+	2	9,370	18%-	- 3,472
日 本	3	5,250	17%-	55%+	1	15,276	25%+	- 5,026

據表本年九十兩月大宗輸入國為美、英、及日本；美國均居首位，英國與日本之位置兩月互易，是蓋因本年十月份英國之輸入價值較上月為少，而日本則較上月為多故也。與上年同月比較，除上年十月之次序與本年同外，上年九月，滯案發生以前，日本之貿易頗盛，茲列於第一，美國則退居第二，其第三位為香港，英國則列在第四，與本年同月之次序不同。

至於我國之大宗輸出國，本年九十兩月及上年同月均為香港，美國，及日本。香港為轉口商埠，兩月來均居第一，日美之次序則兩月互易。與上年同月比較，上年日本均居首位，而美與香港兩月之次序互易，蓋其時日本與我國之貿易方盛，而港及美因數量較少，退居二三位。然就全表言，無論輸入輸出，較之去歲，多屬減少，其亦全世界經濟不景氣使然歟。

按關別論貿易情形可分析如下表：

第五表

關	別	本月次序	本月價值 (千海關兩)	本月價值 佔本月總 價值百分 數	本月價值佔 本年各月累 計平均數之 百分數	上次 年序 同月	上年同月價 值 (千海關兩)	上年同月價 值佔該月總 價值百分數	本年與上年同月 價值比增(+)或 減(-) (千海關兩)
甲• 進 口									
一• 九月份									
上 天 膠	海 津 州	1	35,733	51%+	80%+	1	70,053	57%+	-34,319
		2	7,763	11%+	80%-	2	9,717	8%-	-1,955
		3	5,010	7%+	112%	6	4,126	3%+	+ 884
二• 十月份									
上 天 膠	海 津 州	1	34,039	44%+	78%+	1	63,971	59%+	-29,932
		2	9,576	12%+	108%-	3	8,547	8%-	+ 1,029
		3	6,159	8%+	133%-	4	3,624	3%+	+ 2,535
乙• 出 口									
一• 九月份									
上 天 廣	海 津 州	1	14,681	48%+	126%-	1	25,607	33%-	-11,126
		2	5,081	17%-	104%-	3	7,383	9%+	- 2,202
		3	4,171	14%-	147%+	4	5,385	7%-	- 1,214
二• 十月份									
上 天 廣	海 津 州	1	15,123	49%-	126%-	1	14,026	27%-	+ 1,097
		2	5,497	18%-	111%-	3	7,137	14%-	- 1,640
		3	3,241	10%+	113%-	4	6,624	13%-	- 3,383

據表，上海為全國最重要之商埠，故全國海關四十八處，所有各月進出口數上海居首。大連一關，因東省歷年之開發，人口日增，土地日闢，森林礦產，資源既富，鐵路交通近年又極發展，工業商業隨之日盛，於是進出東省之貨物多由大連吞吐，而大連關之進出口數額，近年來僅亞於上海。本年九十兩月，因大連關為偽國所奪，天津遂居第二。第三位進口方面為膠州，出口方面為廣州。與去年同月較，膠州去年九月次於九龍，廣州而居第五，廣州則仍次於天津而在第四。至於東北各關，自今年八月以還，完全為偽國所強佔，每月減少數十萬兩之貿易，良可惜也。

據第五表金銀進出口之趨勢，金之出超較多，入超甚少，而銀則反之，其詳情已見前，茲不贅述。

綜觀我國國際貿易情形，近年以來，內則因國內實業進步遲緩，外則因世界各業不振，較之民國初年，無多進展。本年九十兩月，原為旺月，較之去歲，亦多遜色。貿易之長步猛進，仍有待於來日。

# 人 口

## POPULATION

### 第一表 各市戶口變動統計表

TABLE I. MONTHLY POPULATION CHANGES IN LARGE CITIES

年 月 Year Month	戶 數 House-holds	南 京 市 NANKING			上 海 市 SHANGHAI				
		男 Male	女 Female	合 計 Total	戶 數 House-holds	男 Male	女 Female	合 計 Total	
1930	10	109,083	344,305	217,138	561,443	361,034	972,985	723,847	1,703,574
	11	110,658	348,927	221,145	570,072	366,357	988,700	729,239	1,717,939
	12	112,799	351,514	225,579	577,093	368,562	996,433	734,497	1,730,930
1931	1	113,908	353,173	227,983	581,156	370,331	1,001,906	738,882	1,740,788
	2	114,836	354,943	230,144	585,087	371,172	1,003,558	741,162	1,744,720
	3	115,416	359,355	230,916	590,271	373,775	1,011,051	745,897	1,756,948
	4	115,742	366,187	231,472	597,659	376,664	1,019,425	751,431	1,770,856
	5	116,773	368,967	232,479	601,446	380,007	1,029,017	757,434	1,786,451
	6	117,183	370,092	232,299	602,391	382,552	1,034,992	761,804	1,796,797
	7	117,484	369,453	234,343	603,506	383,396	1,037,409	763,523	1,800,932
	8	118,893	374,558	237,499	612,507	385,392	1,043,226	767,589	1,810,815
	9	121,039	381,060	242,254	623,314	388,144	1,051,294	772,695	1,823,989
	10	122,184	389,058	244,324	633,452	390,923	1,062,026	780,097	1,842,113
	11	124,596	393,683	249,570	643,253	393,601	1,070,358	785,757	1,856,115
	12	126,797	399,696	254,252	653,948	395,356	1,076,002	789,820	1,965,822
1932	1	128,128	402,758	257,205	659,963	396,413	1,079,150	792,672	1,871,822
	2	126,199	393,379	253,243	647,122	393,933	*	*	*
	3	116,561	356,800	237,157	593,957	394,836	*	*	*
	4	117,397	359,238	238,225	597,513	392,523	*	*	*
	5	119,625	369,639	240,641	610,330	265,275	741,766	532,614	1,274,380
	6	119,915	371,565	241,620	613,185	301,633	854,968	632,199	1,486,267
	7	121,275	375,923	243,316	619,245	311,797	882,239	652,378	1,535,147
	8	121,713	377,276	244,533	621,864	315,919	892,894	660,927	1,553,821
	9	123,325	383,405	247,033	630,443	319,721	903,770	667,319	1,570,089
	10	124,339	387,104	245,574	632,678	315,779	931,756	678,390	1,600,152

\* 因一二八事變市內第四，五，七，各區均罹兵燹戶口統計暫缺 report incomplete

# 第一表 各市戶口變動統計表 (續)

TABLE 1. MONTHLY POPULATION CHANGES IN LARGE CITIES (Cont'd)

年 月 Year Month	戶 數 House- holds	北 平 市 PEIPING			天 津 市 TIENTSIN				
		口 數 Population			口 數 Population				
		男 Male	女 Female	合 計 Total	男 Male	女 Female	合 計 Total		
1930	9	269,362	834,850	532,015	1,366,865	264,108	825,352	512,054	1,337,306
	10	269,948	839,207	533,062	1,372,269	264,030	824,929	511,998	1,336,927
	11	270,430	843,114	534,114	1,377,228	261,070	824,698	512,036	1,336,934
	12	270,837	844,165	534,751	1,378,916	264,050	824,759	511,874	1,336,633
1931	1	270,406	841,946	535,083	1,377,029	264,065	824,386	511,006	1,335,392
	2	270,191	838,196	534,633	1,372,829	264,026	823,974	510,751	1,334,725
	3	270,661	840,877	534,281	1,375,158	263,889	821,130	509,962	1,331,092
	4	271,952	847,753	535,341	1,383,094	263,966	821,264	509,843	1,331,107
	5	273,120	852,322	536,889	1,389,211	263,911	820,791	509,538	1,330,329
	6	273,139	852,999	536,947	1,389,946	263,888	820,460	509,368	1,329,828
	7	273,139	853,773	537,358	1,391,131	263,305	820,481	508,276	1,329,757
	8	275,949	858,314	539,024	1,397,338	263,254	820,115	507,901	1,328,016
	9	276,841	865,102	541,647	1,406,749	263,163	820,010	507,690	1,327,700
	10	279,209	874,292	546,626	1,420,919	263,102	819,922	507,742	1,327,664
	11	280,776	881,715	549,602	1,431,317	262,876	818,877	506,725	1,325,602
	12	281,564	883,311	552,177	1,435,488	263,006	818,817	507,076	1,325,893
1932	1	281,926	882,422	553,083	1,435,505	262,991	818,515	506,974	1,325,489
	2	281,901	879,720	552,973	1,432,693	262,959	817,977	506,956	1,324,663
	3	283,387	889,105	554,476	1,443,581	262,951	817,671	506,428	1,324,099
	4	285,432	897,873	557,036	1,454,909	262,933	817,393	506,014	1,323,407
	5	287,171	902,522	559,157	1,461,679	262,912	817,130	505,835	1,323,015
	6	288,767	903,938	560,727	1,464,665	263,014	817,129	505,857	1,322,986
	7	289,357	904,503	561,848	1,466,351	263,009	816,863	505,611	1,322,474
	8	289,701	904,728	562,809	1,467,537	263,044	816,629	505,475	1,322,174
	9	—	—	—	—	263,034	816,716	505,459	1,322,175

第一表 各市戶口變動統計表 (續)

TABLE 1. MONTHLY POPULATION CHANGES IN LARGE CITIES (Cont'd)

年 Year	月 Month	漢口市 HANKOW				廣州市 CANTON			
		戶數 House- holds	口數 Population			戶數 House- holds	口數 Population		
			男 Male	女 Female	合計 Total		男 Male	女 Female	合計 Total
1930	10	137,030	434,933	273,173	708,106	173,333	495,239	357,834	853,133
	11	139,770	443,597	277,111	719,708	175,502	501,602	361,680	863,282
	12	142,188	450,324	281,246	731,570	179,123	506,242	368,617	874,859
1931	1	143,495	453,030	283,199	733,529	180,034	506,732	370,275	877,007
	2	143,937	453,574	284,595	738,169	181,710	510,479	372,857	883,336
	3	143,797	459,901	287,790	747,691	182,640	512,180	374,061	886,261
	4	148,620	469,441	293,935	762,366	186,248	518,863	379,285	898,147
	5	149,819	471,741	294,464	766,205	187,043	521,633	380,880	905,518
	6	151,013	473,743	293,334	769,127	187,678	525,161	382,131	907,292
	7	152,255	475,120	298,619	773,739	172,295	501,526	359,242	863,768
	8	*	*	*	*	174,226	507,598	363,116	870,714
	9	*	*	*	*	175,067	509,229	364,303	873,537
	10	*	*	*	*	177,844	514,853	367,347	882,199
	11	*	*	*	*	181,051	515,804	373,229	889,033
	12	149,250	473,911	308,854	782,765	185,684	523,219	381,752	904,971
1932	1	149,947	476,023	311,693	787,716	187,631	525,831	384,546	910,377
	2	150,010	479,629	313,832	793,461	189,376	532,002	388,026	920,028
	3	146,129	465,434	305,711	771,145	191,238	533,074	390,954	924,027
	4	145,760	467,163	303,828	773,991	193,005	535,793	392,878	928,671
	5	146,634	461,968	305,511	770,479	193,874	538,239	394,364	922,603
	6	147,936	466,340	303,868	773,208	194,291	541,064	391,644	935,708
	7	147,109	466,081	306,983	773,066	—	—	—	—
	8	149,131	464,835	306,032	770,867	—	—	—	—
	9	148,761	466,775	304,045	770,820	—	—	—	—
	10	149,634	470,452	305,280	775,762	—	—	—	—

\* 查漢口市自二十年八月至十一月間因遭水患居民紛紛遷避且交通不便戶口調查無從辦理故該四個月戶口統計從缺

\* No report, on account of flood

# 第一表 各市戶口變動統計表 (續)

TABLE 1. MONTHLY POPULATION CHANGES IN LARGE CITIES (Cont'd)

年 Year	月 Month	杭 州 市 HANG CHOW				青 島 市 TSINGTAO			
		戶 數 House- holds	口 數 Population			戶 數 House- holds	口 數 Population		
			男 Male	女 Female	合 計 Total		男 Male	女 Female	合 計 Total
1930	10	98,040	303,528	195,981	499,509	74,109	233,763	144,879	378,642
	11	98,177	308,587	196,320	504,907	74,162	233,474	145,025	378,499
	12	98,304	309,135	197,795	506,930	74,231	233,864	145,218	379,082
1931	1	98,522	309,840	198,317	508,157	74,409	234,701	145,549	380,250
	2	98,428	310,124	198,752	508,876	75,265	237,465	148,244	385,709
	3	94,451	301,795	200,668	502,463	75,971	240,991	151,380	392,371
	4	94,707	304,097	201,910	506,007	76,455	243,599	152,674	396,273
	5	95,340	305,637	202,756	508,393	76,542	244,968	153,460	398,428
	6	95,702	307,287	203,190	510,477	76,522	245,801	154,224	400,025
	7	96,121	308,330	203,833	512,163	76,534	247,140	155,089	402,229
	8	96,495	309,778	204,356	514,134	76,358	247,260	155,483	402,743
	9	96,754	309,701	204,551	514,252	76,220	246,764	156,048	402,812
	10	97,228	310,917	205,227	516,144	75,981	246,568	155,965	402,533
	11	97,578	311,366	205,712	517,078	75,792	246,554	155,917	402,471
	12	98,786	315,826	207,743	523,569	75,632	246,760	155,992	402,752
1932	1	99,075	316,697	208,548	525,245	75,597	246,909	156,067	402,976
	2	99,502	317,679	209,752	527,431	75,511	246,493	155,870	402,363
	3	99,951	318,631	210,330	528,961	75,426	246,122	155,736	401,858
	4	100,237	319,347	210,695	530,042	76,135	248,094	157,215	405,309
	5	100,547	319,965	210,934	530,949	76,654	249,263	158,056	407,319
	6	100,127	319,161	210,701	529,862	77,234	250,772	159,292	410,064
	7	99,616	309,337	205,081	514,418	78,054	252,590	160,975	413,565
	8	99,574	310,551	205,452	516,003	78,453	252,760	161,775	414,535
	9	100,034	311,814	206,164	517,978	79,195	253,653	162,701	416,354
	10	100,323	311,427	206,508	517,935	79,946	254,999	163,766	418,765



## 第二表 各市人口死亡原因分類統計表

### TABLE 2. STATISTICS ON CAUSES OF DEATH IN LARGE CITIES

時 期	Period	傷寒或類傷寒	斑疹傷寒	赤痢	天花	鼠疫	霍亂	白喉	流行性腦脊膜炎	猩紅熱	麻疹	傷寒	狂犬病	抽風症	
		Typhoid Fever and Paratyphus	Exanthematous Typhus	Dysentery	Smallpox	Plague	Cholera	Diphtheria	Epidemic Cerebrospinal Meningitis	Scarlat Fever	Measles	Wound and Furuncles	Other Fever Diseases	Rabies	Tetanus
<b>南 京 N A N K I N G</b>															
二十年	1931														
六月	June	27	—	17	38	—	—	8	4	2	111	5	25	—	98
七月	July	21	—	23	11	—	2	4	2	—	34	8	29	—	131
八月	Aug.	53	—	106	8	—	4	3	1	2	12	14	76	—	232
九月	Sept.	93	—	138	6	—	3	9	3	1	7	13	87	—	207
十月	Oct.	75	—	42	6	—	12	31	—	1	6	15	133	2	149
十一月	Nov.	40	—	17	6	—	3	21	—	3	10	9	59	1	147
十二月	Dec.	27	—	9	17	—	1	33	3	3	55	6	61	—	126
二十一年	1932														
一月	Jan.	37	—	22	17	—	—	21	2	—	32	8	—	—	169
二月	Feb.	13	—	16	13	—	—	13	—	1	52	—	8	—	139
三月	Mar.	9	—	9	25	—	—	5	1	—	95	—	19	—	53
四月	April	12	—	2	53	—	1	7	2	4	64	—	1	—	46
五月	May	19	—	19	110	—	26	7	5	1	116	5	4	—	110
六月	June	17	—	9	53	—	72	2	1	—	36	—	20	—	28
<b>上 海 S H A N G H A I</b>															
二十年	1931														
六月	June	119	5	10	74	—	—	16	—	70	6	26	335	—	146
七月	July	97	3	19	35	—	2	8	—	52	4	13	358	—	221
八月	Aug.	103	3	25	23	—	7	11	—	52	8	39	565	—	270
九月	Sept.	123	3	20	19	—	17	15	—	34	4	34	569	—	246
十月	Oct.	116	3	23	20	—	4	42	1	36	3	16	332	—	183
十一月	Nov.	112	2	31	41	—	—	42	2	53	7	18	221	—	167
十二月	Dec.	93	1	23	157	—	—	34	—	65	230	24	89	—	177
二十一年	1932														
一月	Jan.	63	—	2	115	—	—	23	—	79	368	16	84	—	145
二月	Feb.	32	—	—	62	—	—	8	—	27	203	7	31	—	43
三月	Mar.	22	—	3	36	—	—	4	—	22	56	3	26	—	30
四月	April	37	—	1	37	—	—	3	1	5	14	2	113	—	35
五月	May	73	—	6	39	—	8	16	—	18	43	12	132	—	43
六月	June	65	—	7	31	—	18	17	—	11	29	14	248	—	75

第二表 各市人口死亡原因分類統計表 (續)

TABLE 2. STATISTICS ON CAUSES OF DEATH IN LARGE CITIES (Cont'd)

時期	Period	產婦熱 Puerperal Fever	肺病 Pulmonary Tuberculosis	其他癆病 Other Tuberculosis	呼吸系統 Diseases of the Respiratory System	腸瀉及痢疾 Diarrhea and Enteritis	其他腸胃病 Other Diseases of the Intestine and Stomach	心臟病 Diseases of the Heart and Kidney	老衰及中風 Deceititude and Paralysis	初生虛弱及早產 Congenital Feebleness and Premature Birth	中毒及自殺 Poisoning and Suicide	外傷 External Injuries	其他原因 Other Causes	病因不明 Unknown Causes	總計 Total
南 京 N A N K I N G															
二十年	1931														
六月	June	9	49	24	81	19	25	10	75	16	7	9	35	7	751
七月	July	8	40	16	111	21	42	16	72	15	1	7	72	1	692
八月	Aug.	32	65	34	140	89	108	40	140	29	3	13	105	4	1,307
九月	Sept.	47	72	18	160	119	162	64	168	20	3	11	138	42	1,377
十月	Oct.	36	82	23	192	46	175	37	186	24	1	8	124	10	1,592
十一月	Nov.	16	83	10	162	15	76	24	131	21	1	2	63	9	1,929
十二月	Dec.	14	81	11	126	9	52	35	124	24	1	2	39	3	871
二十一年	1932														
一月	Jan.	14	179	7	66	10	11	3	208	10	4	7	105	24	956
二月	Feb.	11	175	4	65	11	22	10	145	7	1	—	97	19	842
三月	Mar.	7	66	—	42	5	18	7	96	3	3	7	41	4	515
四月	April	5	21	56	34	23	11	5	96	2	2	4	37	2	446
五月	May	16	101	—	53	31	18	22	136	3	1	8	46	2	856
六月	June	10	76	—	34	20	10	15	109	5	1	6	32	5	618
上 海 S H A N G H A I															
二十年	1931														
六月	June	22	256	42	54	2	52	75	253	4	25	12	32	194	1,337
七月	July	32	222	27	47	7	91	51	196	3	18	8	22	54	1,591
八月	Aug.	59	245	36	37	12	185	51	234	5	21	18	26	71	2,156
九月	Sept.	42	267	33	44	20	226	77	260	4	11	10	15	78	2,172
十月	Oct.	39	223	26	62	10	196	73	252	1	14	7	20	60	1,772
十一月	Nov.	35	210	20	54	6	70	61	277	3	6	15	23	80	1,556
十二月	Dec.	47	256	23	89	41	33	133	230	11	4	15	11	147	1,932
二十一年	1932														
一月	Jan.	29	203	30	114	21	18	91	196	4	3	8	6	125	1,748
二月	Feb.	13	89	10	30	7	6	50	89	2	—	3	3	59	774
三月	Mar.	5	72	9	27	4	9	24	103	1	4	9	4	57	565
四月	April	6	113	14	15	7	105	24	126	—	2	7	10	26	763
五月	May	13	90	21	41	9	13	40	107	2	3	10	8	69	815
六月	June	19	150	28	22	7	41	32	124	2	2	9	3	174	1,128

第二表 各市人口死亡原因分類統計表(續)

TABLE 2. STATISTICS ON CAUSES OF DEATH IN LARGE CITIES (Cont'd)

時 期	Period	傷寒或霍亂 Typhoid fever and Paratyphus	斑疹傷寒 Exanthematous Typhus	赤痢 Dysentery	天花 Small-pox	鼠疫 Plague	霍亂 Cholera	白喉 Diphtheria	流行性腦脊膜炎 Epidemic Cerebro- spinal meningitis	猩紅熱 Scarlet Fever	麻疹 Measles	傷寒 Typhoid	其他發熱及發疹病 Other Fever Diseases	狂犬病 Rabies	抽風症 Tetanus
天 津 TIENTSIN															
二十年	1931														
六月	June	12	—	3	2	—	2	—	—	—	2	—	48	—	20
七月	July	11	—	5	11	—	1	2	—	—	1	—	54	—	21
八月	Aug.	11	—	5	2	—	1	—	—	—	—	—	35	—	23
九月	Sept.	6	—	2	1	—	2	—	—	—	—	1	29	—	10
十月	Oct.	6	—	—	2	—	—	—	—	—	—	—	29	—	6
十一月	Nov.	4	—	2	—	—	1	2	—	—	3	2	32	—	4
十二月	Dec.	9	—	—	4	—	—	—	—	1	—	—	24	—	12
二十一年	1932														
一月	Jan.	15	—	—	—	—	—	1	1	—	1	—	36	—	8
二月	Feb.	12	—	1	1	—	—	2	—	—	1	—	32	—	9
三月	Mar.	12	—	—	2	—	—	—	—	—	—	2	33	—	10
四月	April	9	—	—	13	—	—	1	1	—	2	1	65	—	10
五月	May	8	—	2	10	—	—	—	—	—	—	2	85	—	8
六月	June	25	—	5	4	—	37	—	2	—	1	—	87	—	11
杭 州 HANGCHOW															
二十年	1931														
六月	June	75	3	3	11	11	—	2	24	109	3	—	6	—	70
七月	July	74	21	7	3	—	2	4	8	91	—	—	13	—	106
八月	Aug.	138	28	19	8	—	8	1	4	59	2	—	4	—	116
九月	Sept.	130	6	10	5	—	7	6	3	31	—	—	20	—	123
十月	Oct.	130	18	21	4	—	5	6	4	29	—	—	6	—	98
十一月	Nov.	109	14	7	4	—	3	8	—	24	—	—	16	—	90
十二月	Dec.	81	13	1	14	—	—	7	1	21	—	—	8	—	102
二十一年	1932														
一月	Jan.	95	19	1	66	—	4	6	13	41	—	—	41	—	102
二月	Feb.	63	15	2	105	—	1	4	2	62	—	—	17	—	97
三月	Mar.	76	8	—	146	—	1	7	21	98	—	—	11	—	85
四月	April	53	63	2	135	—	—	6	—	6	—	—	19	—	54
五月	May	69	—	—	40	—	—	2	—	13	—	2	59	—	51
六月	June	59	1	—	16	—	10	3	11	66	1	—	—	—	42

第二表 各市人口死亡原因分類統計表 (續)

TABLE 2. STATISTICS ON CAUSES OF DEATH IN LARGE CITIES (Cont'd)

時期	Period	產褥病 Puerperal fever	肺癆 Pulmonary Tuberculosis	其他癆病 Other Tuberculosis	呼吸系病 Diseases of the Respiratory System	瀉瀉及痢疾 Diarrhea and Dysentery	其他腸胃病 Other Diseases of the Intestine and Stomach	心腎病 Diseases of the Heart and Kidney	悉蕪及中風 Droopitude and Paralysis	初生虛弱及早產 Congenital Feebleness and Premature Birth	中毒及自殺 Poisoning and Suicide	外傷 External Injuries	其他原因 Other Causes	病因不明 Unknown Causes	總計 Total
天 津 TIENTSIN															
二十年	1931														
六月	June	28	78	198	80	4	93	7	141	—	3	9	30	6	766
七月	July	28	68	314	76	4	125	2	145	—	3	16	52	5	841
八月	Aug.	29	67	223	79	1	94	4	119	—	7	8	55	2	765
九月	Sept.	10	31	183	43	2	84	3	127	—	1	11	47	5	608
十月	Oct.	14	73	188	68	—	81	2	170	—	2	2	25	2	634
十一月	Nov.	13	12	161	51	2	44	5	95	—	1	5	18	5	462
十二月	Dec.	18	29	222	57	2	63	1	154	—	—	11	33	3	653
二十一年	1932														
一月	Jan.	19	60	206	90	79	1	7	250	—	—	7	26	3	810
二月	Feb.	35	70	236	108	58	19	6	224	—	—	7	22	8	911
三月	Mar.	21	86	246	63	1	71	3	301	—	—	13	37	12	862
四月	April	27	34	237	73	—	69	1	213	—	1	6	69	—	824
五月	May	31	32	247	49	—	65	1	185	—	4	9	51	2	762
六月	June	25	22	334	76	3	99	3	253	—	5	8	160	7	1,172
杭 州 HANGCHOW															
二十年	1931														
六月	June	3	77	9	2	6	3	—	126	—	2	—	8	—	548
七月	July	6	85	14	—	—	3	—	99	—	3	—	13	—	552
八月	Aug.	7	62	10	—	4	3	—	121	—	—	—	12	1	606
九月	Sept.	12	74	26	4	1	3	—	142	—	2	—	12	—	617
十月	Oct.	12	81	20	4	1	2	—	85	—	1	—	16	—	543
十一月	Nov.	8	76	23	13	5	3	—	125	—	1	—	10	—	539
十二月	Dec.	6	63	19	—	—	5	—	123	1	2	3	2	—	472
二十一年	1932														
一月	Jan.	6	23	47	—	—	11	—	153	—	2	—	—	—	630
二月	Feb.	11	79	6	1	—	1	—	151	—	—	—	1	—	634
三月	Mar.	11	77	3	—	3	—	—	188	—	—	—	10	—	735
四月	April	10	44	12	—	2	8	—	132	1	—	4	1	—	552
五月	May	4	26	16	1	3	2	—	77	—	—	9	—	—	395
六月	June	4	37	31	2	1	1	—	42	—	2	—	13	31	373

第二表 各市人口死亡原因分類統計表 (續)

TABLE 2. STATISTICS ON CAUSES OF DEATH IN LARGE CITIES 1931 (Cont'd)

時期	Period	傷寒或類傷寒 Typhoid Fever and paratyphus	赤痢 Dysentery	天 花 Small-pox	鼠 疫 Plague	霍 亂 Cholera	白 喉 Diphtheria	流行性腦脊髓膜炎 Epidemic Cerebro- spinal Meningitis	猩 紅 熱 Scarlet fever	癩 疹 Measles	傷 寒 Typhus	其他發熱及疹病 Other Fever, Disenses	狂 犬 病 Rabies	抽 風 症 Tetanus
漢 口 H A N K O W														
二十年 1931														
六月	June	32	—	22	1	—	5	5	3	32	1	2	—	7
七月	July	9	—	30	—	—	20	1	3	2	5	22	—	5
八月	Aug.	10	—	8	31	—	15	—	—	5	—	1	—	8
九月	Sept.	5	—	8	—	—	15	—	—	—	—	7	—	—
十月	Oct.	45	3	131	—	—	100	—	—	5	7	7	—	—
十一月	Nov.	110	6	143	235	—	—	1	11	3	103	—	16	21
十二月	Dec.	92	3	84	193	—	—	7	5	29	122	22	22	32
二十一年 1932														
一月	Jan.	28	—	30	118	—	—	4	6	14	44	14	113	7
二月	Feb.	24	4	39	62	—	—	6	15	26	66	3	64	16
三月	Mar.	25	7	57	91	—	3	13	23	34	53	22	55	19
四月	April	65	7	25	430	—	165	—	4	2	43	1	33	21
五月	May	86	14	44	297	—	223	—	3	2	40	1	32	14
六月	June	47	13	51	321	—	241	—	2	4	29	6	36	13
廣 州 C A N T O N														
二十年 1931														
六月	June	13	—	25	—	—	2	—	4	—	3	4	33	72
七月	July	14	—	31	—	—	1	1	1	—	2	2	46	76
八月	Aug.	18	—	33	—	—	—	—	3	—	—	3	54	45
九月	Sept.	14	—	37	—	—	—	—	—	—	—	4	44	48
十月	Oct.	26	—	30	—	—	—	—	2	—	—	5	33	20
十一月	Nov.	14	—	21	—	—	—	2	1	—	—	—	43	32
十二月	Dec.	6	—	21	—	—	—	4	1	—	—	2	25	41
二十一年 1932														
一月	Jan.	3	—	18	—	—	—	1	—	—	—	2	34	35
二月	Feb.	4	—	13	—	—	—	—	—	—	—	2	56	40
三月	Mar.	10	—	9	2	—	1	—	6	—	2	2	49	43
四月	April	7	—	14	4	—	—	1	33	—	—	4	41	49
五月	May	4	—	19	3	—	2	—	21	—	—	4	48	24
六月	June	13	—	34	—	—	393	—	13	—	1	—	55	25

第二表 各市人口死亡原因分類統計表 (續)  
TABLE 2. STATISTICS ON CAUSES OF DEATH IN LARGE CITIES 1931 (Cont'd)

時期	Period	產褥病 Puerperal Fever	肺癆 Pulmonary Tuberculosis	其他癆病 Other Tuberculosis	呼吸系病 Diseases of the Respiratory System	腸瀉及腸炎 Diarrhea and Enteritis	其他腸胃病 Other Diseases of the Intestine and Stomach	心腎病 Diseases of the Heart and Kidney	老衰及中風 Deopieple and Paralysis	初生孱弱及早產 Congenital Feebleness and Premature Birth	中毒及自殺 Poisoning and Suicide	外傷 External Injuries	其他原因 Other Causes	病因不明 Unknown Causes	總計 Total
漢 口 H A N K O W															
二十年 1931															
六月	June	8	144	52	67	77	173	13	52	5	1	5	42	29	808
七月	July	—	140	117	79	51	174	67	19	14	—	4	30	42	856
八月	Aug.	1	23	13	5	2	3	—	12	2	—	—	6	1	145
九月	Sept.	5	14	5	14	15	31	3	3	—	—	—	4	6	136
十月	Oct.	16	168	122	48	40	173	38	43	13	—	—	8	30	997
十一月	Nov.	13	159	93	19	8	5	16	77	4	6	4	19	57	1,127
十二月	Dec.	10	145	82	158	22	100	72	102	5	3	4	3	2	1,427
二十一年 1932															
一月	Jan.	12	111	96	93	28	81	41	40	23	2	8	5	2	925
二月	Feb.	8	178	143	111	25	263	31	105	6	2	10	10	6	1,217
三月	Mar.	8	162	220	79	32	233	37	146	12	4	19	14	5	1,436
四月	April	9	129	106	9	24	2	9	67	—	—	9	25	32	1,217
五月	May	9	109	82	16	8	6	5	50	1	1	—	15	14	1,072
六月	June	4	70	58	26	25	61	3	45	4	2	1	21	13	1,001
廣 州 C A N T O N															
二十年 1931															
六月	June	11	78	6	42	60	107	40	32	42	3	8	405	544	1,016
七月	July	8	56	11	53	68	140	41	161	34	3	13	396	562	1,078
八月	Aug.	15	70	13	41	43	118	58	103	20	1	15	453	550	1,003
九月	Sept.	19	59	5	46	23	118	61	105	5	—	14	423	443	1,403
十月	Oct.	12	65	2	44	7	114	67	95	7	2	8	423	374	1,341
十一月	Nov.	13	55	5	35	11	83	36	95	8	—	—	406	353	1,213
十二月	Dec.	13	47	2	34	13	75	52	99	13	1	5	362	322	1,183
二十一年 1932															
一月	Jan.	7	47	5	32	14	66	45	159	14	3	5	396	532	1,221
二月	Feb.	11	60	8	75	20	77	51	205	23	2	5	293	284	1,212
三月	Mar.	16	52	3	79	11	93	55	149	8	1	11	357	541	1,510
四月	April	13	56	23	93	25	96	57	120	10	3	12	351	520	1,529
五月	May	10	60	7	77	32	136	81	130	11	4	11	305	515	1,504
六月	June	15	70	1	92	32	116	63	133	6	—	8	487	1,297	2,859

### 第三表 許可歸化人統計表

TABLE 3. STATISTICS OF NATURALIZED PERSONS.

歸化日期		二十年六月	七月	八月	九月	十月	十一月	十二月
Date of Naturalization		1931 June	July	Aug	Sep.	Oct.	Nov.	Dec.
性別	男 Male	4	84	114	2	41	6	66
	女 Female	1	1	—	—	1	—	5
年齡	1—20	—	—	3	—	—	—	—
	21—30	1	15	21	—	7	4	14
	31—40	1	25	31	2	11	1	24
	41—50	1	17	23	—	12	—	19
	51以上	2	28	36	—	12	1	14
原籍	俄國 Russia	1	82	113	1	38	—	70
	朝鮮 Korea	3	2	1	1	1	3	—
	阿富汗 Afghanistan	—	1	—	—	—	—	—
	波蘭 Poland	—	—	—	—	—	—	1
	丹麥 Denmark	1	—	—	—	—	—	—
	英國 England	—	—	—	—	1	—	—
	美國 U.S.A.	—	—	—	—	1	—	—
	土耳其 Turkey	—	—	—	—	1	2	—
現住地方	黑龍江 Heilungkiang	1	—	—	1	—	—	5
	吉林 Kirin	—	—	—	—	—	—	8
	遼寧 Liaoning	1	—	—	—	—	—	—
	新疆 Sinkiang	—	83	113	—	39	3	55
	山東 Shantung	1	2	—	—	—	—	—
	河南 Honan	—	—	—	—	—	3	—
	江蘇 Kiangsu	2	—	—	1	—	—	—
河北 Hopei	—	—	1	—	3	—	3	
職業	農 Agriculture	1	14	109	—	12	—	8
	工 Industry	—	6	—	—	—	—	7
	商 Commerce	1	64	3	—	26	3	31
	漁 Fishery	—	—	—	—	—	3	—
	學 Education	2	1	—	—	2	—	5
	政 Government Service	1	—	—	1	—	—	3
	警 Police	—	—	—	—	—	—	5
	自由職業 Professional	—	—	2	1	2	—	5
不明 Unknown	—	—	—	—	—	—	7	
隨同歸化者	妻 Wife	3	77	107	1	33	3	60
	妾 Concubine	—	4	19	—	1	—	1
	子 Son	1	127	116	1	55	1	62
	女 Daughter	6	46	35	2	47	3	40
	媳 Daughter-in-law	—	—	—	—	—	—	1
孫 Grandson	—	—	—	—	—	—	—	
歸化人總數								
Total Number of Persons Naturalized		15	339	391	6	178	13	235

第三表 許可歸化人統計表 (續)

TABLE 3. STATISTICS OF NATURALIZED PERSONS (Cont'd)

歸化日期		廿一年一月	二月	三月	四月	五月	六月	七月
Date of Naturalization		1932 Jan.	Feb.	Mar.	April	May	June	July
性別	男 Male	2	—	—	1	—	—	1
	女 Female	—	—	—	—	—	—	1
年齡	1—20	—	—	—	—	—	—	—
	21—30	—	—	—	—	—	—	2
	31—40	1	—	—	—	—	—	—
	41—50	1	—	—	1	—	—	—
	51以上	—	—	—	—	—	—	—
原籍	俄國 Russia	1	—	—	—	—	—	—
	朝鮮 Korea	1	—	—	—	—	—	1
	阿富汗 Afghanistan	—	—	—	—	—	—	—
	波蘭 Poland	—	—	—	—	—	—	1
	丹麥 Denmark	—	—	—	—	—	—	—
	英國 England	—	—	—	—	—	—	—
	美國 U.S.A.	—	—	—	—	—	—	—
	土耳其 Turkey	—	—	—	—	—	—	—
現住地方	印度 India	—	—	—	1	—	—	—
	黑龍江 Heilungkiang	—	—	—	—	—	—	—
	吉林 Kirin	1	—	—	—	—	—	—
	遼寧 Liaoning	—	—	—	—	—	—	—
	新疆 Sinkiang	1	—	—	—	—	—	—
	山東 Shangtung	—	—	—	—	—	—	—
	河南 Honan	—	—	—	—	—	—	1
	江蘇 Kiangsu	—	—	—	1	—	—	1
職業	河北 Hopei	—	—	—	—	—	—	—
	農 Agriculture	1	—	—	—	—	—	1
	工 Industry	—	—	—	—	—	—	—
	商 Commerce	1	—	—	—	—	—	—
	漁 Fishery	—	—	—	—	—	—	1
	學 Education	—	—	—	—	—	—	—
	政 Government Service	—	—	—	—	—	—	—
	警 Police	—	—	—	—	—	—	—
隨同歸化者	自由職業 Professional	—	—	—	1	—	—	—
	不明 Unknown	—	—	—	—	—	—	—
	妻 Wife	2	—	—	—	—	—	1
	妾 Concubine	—	—	—	—	—	—	—
	子 Son	3	—	—	—	—	—	2
歸化人總數	女 Daughter	6	—	—	—	—	—	—
	媳 Daughter-in-law	—	—	—	—	—	—	—
	孫 Grandson	—	—	—	—	—	—	—
Total Number of Persons Naturalized		13	—	—	1	—	—	5



# 生 產 PRODUCTION

## 第一表 民國二十一年秋作物收穫估計 (報告截至九月一日)

TABLE 2 ESTIMATED AUTUMN CROPS IN 1932.  
(Based on reports received before September 1st.)

本估計係根據各省農況報告員，按照各地秋作物將收割時候之情形估計報告彙編  
浙江省之小米與高粱以及江西省之高梁，平常年及去年皆有產量但本年無估計報告，故從略。  
各省報告的縣數，有多有少，報告多的省份，較為可靠。

The following estimates for different crops are based upon reports of crop reporters to this Directorate. These estimates are made at the time when the autumn crops are about to be harvested.

The millet and kaoliang crops for Chekiang and kaoliang for Kiangsi are not reported, altho they are known for the normal year and also for the last year.

More reliance can be placed on the figures of those provinces which send in more reports than others.

省 別 Provinces	平 常 年 產 量 (千 斤) Production in normal year (in 10,000 catties)	報 告 縣 數 Number of Hsies reported	本 年 計 本 年 收 成 百 分 數 估 Estimated cur- rent year crop conditions in percentages of normal year Figure.	本 年 產 量 估 計 (千 斤) Estimated pro- duction in 1932 (in 10,000 catties)
稻 Rice				
山 西	48,879	1	80	39,103
河 北	75,157	1	110	83,673
山 東	44,033	1	30	13,207
河 南	631,511	2	75	473,633
江 蘇	7,195,529	7	70	5,036,870
安 徽	5,854,339	5	67	3,943,607
浙 江	7,199,417	9	83	6,335,487
湖 北	7,660,696	5	83	6,281,771
四 川	13,245,153	4	100	13,245,153
湖 南	10,165,861	3	92	9,252,592
江 西	8,369,665	6	93	7,783,788
共 計	60,520,239	43	86.9	52,586,784
棉花(花衣) Cotton				
山 西	46,927	10	61	28,625
河 北	223,437	28	81	180,984
山 東	131,877	17	53	109,458
河 南	203,379	6	77	156,602
江 蘇	333,751	4	66	220,276
安 徽	63,598	2	48	30,537
浙 江	53,353	2	35	49,600
湖 北	223,429	5	52	116,183
四 川	65,981	2	90	59,383
湖 南	61,826	2	90	55,643
江 西	39,985	3	58	23,191
共 計	1,452,548	81	70.9	1,030,472

第一表 民國二十一年秋作物收穫估計(續)

TABLE 1. ESTIMATED AUTUMN CROPS IN 1932. (Cont'd)

省 別 Provinces	平 常 年 產 量 (千 斤) Production in normal year (in 1,000 catties)	報 告 數 目 報 告 縣 數 Number of Hsien Reported	本 年 收 成 成 分 平 常 年 估 計 Estimated cur- rent year crop conditions in percentages of normal year Figure	本 年 產 量 估 計 Estimated Pro- duction in 1932 (in 1,000 catties)		
高粱 Kaoliang						
山 河 山 河 江 安 浙 湖 四 湖 江 共	西 北 東 南 蘇 徽 江 北 川 南 西 計	Shansi Hopei Shantung Honan Kiangsu Anhwei Chekiang Hupeh Szechuan Hunan Kiangsi Total	1,243,104 2,549,396 3,640,107 1,966,311 913,300 686,977 — 600,093 816,923 335,370 — 13,751,551	16 33 25 7 3 3 — 2 3 2 — 94	80 83 81 70 53 67 — 75 87 100 — 77.4	994,453 2,115,999 2,948,487 1,376,418 484,049 460,275 — 450,070 710,723 335,370 — 9,875,874
小 米 Millet						
山 河 山 河 江 安 浙 湖 四 湖 江 共	西 北 東 南 蘇 徽 江 北 川 南 西 計	Shansi Hopei Shantung Honan Kiangsu Anhwei Chekiang Hupeh Szechuan Hunan Kiangsi Total	2,104,270 3,207,500 3,764,190 2,337,166 329,017 59,104 — 440,784 133,858 150,050 120,382 12,746,352	19 34 24 6 2 1 — 3 1 1 1 92	75 84 81 74 20 50 — 60 50 110 70 77.0	1,578,203 2,775,800 3,048,991 1,739,500 65,808 20,552 — 261,470 66,912 165,055 81,267 2,811,094
大 豆 Soybeans						
山 河 山 河 江 安 浙 湖 四 湖 江 共	西 北 東 南 蘇 徽 江 北 川 南 西 計	Shansi Hopei Shantung Honan Kiangsu Anhwei Chekiang Hupeh Szechuan Hunan Kiangsi Total	366,526 1,118,556 3,483,652 1,474,131 2,295,255 1,185,680 348,315 787,031 958,992 451,251 508,291 13,877,680	14 32 24 7 5 3 3 2 4 3 2 99	67 74 73 70 74 63 77 50 85 97 85 72.4	173,572 837,731 2,543,066 1,021,892 1,693,159 746,978 263,203 393,516 815,143 392,533 432,047 9,323,225
生 花 Peanuts						
山 河 山 河 江 安 浙 湖 四 湖 江 共	西 北 東 南 蘇 徽 江 北 川 南 西 計	Shansi Hopei Shantung Honan Kiangsu Anhwei Chekiang Hupeh Szechuan Hunan Kiangsi Total	25,373 633,912 1,254,157 434,958 625,376 194,686 — 142,135 185,241 103,449 238,941 3,837,208	2 18 14 3 1 1 — 3 4 1 3 50	70 91 87 82 40 30 — 50 90 80 75 74.3	17,747 575,950 1,091,117 356,666 250,150 53,406 — 71,068 166,717 83,759 179,206 2,849,786

## 附表 江蘇省主要作物收穫估計

SUPPLEMENTARY TABLE. A PRELIMINARY ESTIMATE OF PRINCIPAL  
CROPS IN KIANGSU PROVINCE.

作物名稱 Name	春夏收穫之作物 Winter & Spring Crops			秋冬收穫之作物 Summer & Autumn Crops						
	小麥	大麥	油菜	早稻	晚稻	大豆	玉米	高粱	甘薯	棉花
	Wheat	Barley	Rape	Early Rice	Late Rice	Soybean	Corn	Kaoliang	Sweet Potato	Cotton
1. 各年收穫數量 單位：百萬斤 Quantity of Crops Harvested Unit: 1,000,000 Catties										
十足豐年 The Best Year	7,910	4,439	88	4,902	5,749	3,391	765	1,805	5,056	512
近六年 Average of 6 Years	5,551	3,307	58	3,346	3,849	2,296	549	913	3,662	335
民國二十年 1931	6,061	3,267	59	3,873	3,054	2,141	547	957	2,175	274
民國廿一年 1932	5,837	3,231	58	4,019	4,654	2,684	625	1,064	4,065	345
2. 二十一年收穫量與各年之百分比 Crops of 1932 in Percentage of:										
十足豐年 The Best Year	74	73	66	82	81	79	82	60	80	64
近六年 Average of 6 Years	105	101	100	120	121	117	114	118	111	103
民國二十年 1931	96	99	98	140	152	125	114	123	123	125
3. 各年收穫量與十足豐年收穫量之百分比 Percentages of Crops to the Best Year										
近六年 Average of 6 Years	70	72	66	63	67	68	72	51	72	62
民國二十年 1931	77	74	67	59	53	63	72	47	63	51
民國廿一年 1932	74	73	63	82	81	79	82	60	80	64

本表來源：金陵大學農業經濟系根據江蘇省四十一縣估計

Data compiled from estimate made by the Division of Agricultural Economics, University of Nanking, Nanking. Based on reports to the Division from 41 Hsien in the province.

## 第二表 各省田價估計表

TABLE 2. ESTIMATED PRICES OF CULTIVATED LAND BY PROVINCES

關於各省田價估計，在本報九十月號合刊已發表者有江蘇浙江安徽江西等四省。茲更繼續發表其他各省田價之估計，並爲便於明瞭各省田價概況起見，將所得之二十二省數字歸納製爲總表，按其異同，分全國爲七區，使關心農業者得一簡明概念。

誰是耕地價格之高低，每因各地之政治經濟及土壤氣候等各種原因而異。自總表之數字觀之可知廣東福建四川貴州雲南等省田價較昂；浙江江蘇山東河北等省次之；黑龍江吉林熱河綏遠等省最低。此外青海寧夏新疆廣西河南等五省暨西康特區，則因所獲資料不全，無從估計，故從闕。

查東南兩區之耕地價格所以較其他各區爲昂者，其主要原因，乃以土壤氣候適於耕作，且有年可收穫三次者。西南區數省之耕地價格亦因其土壤肥沃，物產豐饒而較昂；但雲南省多用滇票，其折合國幣每元僅值一角四分，有時尙不及此，本局計算亦以一角四分爲折合率，故其田價不免略高。東區江浙皖三省普通水田每畝約值五十元，旱地三十元，此三省中以安徽者較低。中區以湖北爲最昂，湖南次之，江西較低。黃河流域以山東河北山西較昂，陝甘次之，其普通田價每畝約值三十元，旱地較廉。東北數省地廣人稀，故其田價甚低，惟遼寧省因開墾最早，而土地氣候亦多適於耕種，其價略高於其他三省。至察綏一帶，因雨量不足，不適耕作，其田價約與東北區相似。

本表所列二十二省之田價估計，係根據最近二年來各方之報告，並以最普通之中等田地爲計算標準。

The following table is the continuation of Table 2 in Production Section (pp. 16-19) published in the Combined Issue for the Months of September and October. In order to give our readers a complete view of the prices of cultivated land in China, the provinces are divided into seven districts and the highest, lowest and modal prices of land in these provinces are listed in the summary table below.

The difference of prices of cultivated land in these provinces depends more or less on the differences of political and economical, as well as of soil and climatic conditions in these districts. From the summary table we can clearly see the land prices of Kwangtung, Fukien, Szechuan, Kweichow and Yunnan rank the highest; next come those of Chekiang, Kiangsu, Shantung and Hopei; and those of Heilungkiang, Kirin, Jehol, Suiyuan rank the lowest. Because of insufficient data for Kokonor, Ningsia, Sinkiang, Kwangsi and Honan provinces and Tibet, we have to leave them out of account.

The southeastern district has suitable soil and climate for cultivation and in some places three harvests a year are found. The Southwestern district has the advantage of fertile soil and consequently abundance of produce. These factors may account for the high price of cultivated land in the provinces of these districts. The land prices of Yunnan are converted from original figures in Yunnan dollar notes into silver dollars at the rate of 14 cents per Yunnan dollar. Sometimes this conversion rate may be a little too high, of so the land prices for that province may be higher than they should be. In the four provinces of the Eastern district the average price for irrigated land is about \$50 per mow and about \$30 per mow for non-irrigated land. The prices of Anhwei rank the lowest. In the central district, the highest land prices are found in Hupeh; those of Hunan next; and those of Kiangsi, the lowest. In the Yellow River district, the prices of Shantung, Hopei and Shansi are higher than those of other provinces within this area; next come those of Shensi and Kansu. The average price of irrigated land is \$30 and that for non-irrigated land is comparatively lower. Abundance of land and scarcity of population may account for the low prices of land in the Northeastern district. The land of Liaoning has been

cultivated earlier and with more suitable climatic and soil conditions land prices are comparatively higher than those of the other three provinces in the district, Land cultivation in Chahar and Suiyuan is handicapped by insufficient rainfall and their land prices are about on a level with those of the provinces in the Northeastern district.

The following list of prices of cultivated land of twenty-two provinces is made up from various reports received in the recent two years and the prices of land of the median grade serve as the basis of estimation.

總 表  
SUMMARY TABLE

省 別 Provinces	水田每畝價格(元) Price of irrigated land per mow in \$1.00			旱地每畝價格(元) Price of non-irrigated land per mow in \$1.00		
	最高 H.	普通 Mo.	最低 L.	最高 H.	普通 Mo.	最低 L.
東 北 區 Northeastern						
黑龍江 Heilungkiang	25.0	4.0	0.8	25.0	6.1	0.8
吉 林 Kirin	35.7	10.0	1.2	49.0	10.0	1.4
遼 寧 Liaoning	97.0	42.5	7.2	110.0	35.5	1.7
熱 河 Jehol	58.0	10.0	1.0	44.0	* 13.8	1.0
察 綏 區 Chahar & Suiyuan						
察哈爾 Chahar	70.0	43.3	10.0	38.0	11.4	0.7
綏 遠 Suiyuan	80.0	* 20.0	1.0	8.0	5.0	0.3
黃河流域 Yellow River						
甘 肅 Kansu	80.0	25.0	0.6	25.0	10.0	0.2
陝 西 Shensi	100.0	35.0	3.0	80.0	12.6	0.6
山 西 Shansi	120.0	44.7	8.0	70.0	12.2	2.0
河 北 Hopei	150.0	55.8	20.0	75.0	25.8	8.0
山 東 Shantung	170.0	33.3	14.0	140.0	25.2	9.0
東 區 Eastern						
江 蘇 Kiangsu	118.0	54.0	12.0	120.0	33.3	8.0
安 徽 Anhwei	100.0	43.8	15.0	50.0	22.2	7.0
浙 江 Chekiang	145.0	54.7	25.0	100.0	34.6	4.3
中 區 Central						
湖 北 Hupeh	150.0	33.3	8.0	150.0	48.6	5.0
湖 南 Hunan	120.0	35.5	6.8	77.0	15.0	2.5
江 西 Kiangsi	67.0	24.1	4.0	60.0	12.3	1.0
西 南 區 Southwestern						
四 川 Szechuan	225.0	64.0	7.0	120.0	34.2	2.0
雲 南 Yunnan	140.0	66.2	10.5	112.0	24.3	2.2
貴 州 Kweichow	200.0	44.4	4.0	160.0	30.0	1.0
東 南 區 Southeastern						
福 建 Fukien	200.0	42.9	8.0	180.0	14.2	3.0
廣 東 Kwangtung	250.0	63.3	6.5	150.0	15.6	1.0

附註： \* 應用中數

Note: \* median

第二表 各省田價估計表 (續)

ESTIMATED PRICES OF CULTIVATED LAND (Cont'd)

縣名	水田每畝價格	旱地每畝價格	縣名	水田每畝價格	旱地每畝價格
Hsien	Price of irrigated land per mou	Price of non-irrigated land per mou	Hsien	Price of irrigated land per mou	Price of non-irrigated land per mou

吉 林 省 KIRIN

	\$元	\$元		\$元	\$元
撫遠 Fuyuan	15.0	11.0	五常 Wuchang	25.1	14.3
饒河 Jaoho	1.2	1.4	珠河 Chuho	32.0	12.0
同江 Tungkiang	5.6	5.6	延壽 Yenshow	10.9	7.9
富錦 Fuchin	6.4	6.4	濛河 Weiho	12.3	10.7
寶清 Paotsing	6.8	6.8	寧安 Ningan	2.7	1.7
虎林 Hulin	7.7	4.9	穆稜 Muling	6.9	5.9
密山 Mishan	4.4	3.5	東寧 Tungning	8.9	8.9
勃利 Poli	9.3	6.8	輝春 Hunchun	9.0	9.0
樺川 Hwachwan	8.3	9.5	汪清 Wangching	12.6	8.7
依蘭 Ian	6.5	5.5	和龍 Holung	9.2	5.2
方正 Fungcheng	4.8	11.6	延吉 Yenki	21.0	17.0
賓縣 Pinhsien	8.2	10.7	敦化 Tunhwa	5.0	4.3
阿城 Acheng	11.6	15.8	額穆 Onau	8.1	7.7
滾江 Pinkiang	35.7	49.0	舒蘭 Shulan	11.1	11.1
雙城 Shwangcheng	15.2	28.8	永吉 Yunki	27.1	28.0
扶餘 Huyu	7.5	7.5	雙陽 Shwangyang	12.4	20.3
乾安 Chienan	—	5.5	長春 Changchun	17.5	15.8
長嶺 Changling	—	3.5	伊通 Itung	10.5	19.1
農安 Nungan	—	9.7	盤石 Paushih	*	*
德惠 Tehui	28.8	25.2	樺甸 Hwatien	*	*
榆樹 Yushu	17.6	13.2	濛江 Mengkiang	4.0	5.0

遼 寧 省 LIAONING

洮安 Tao-an	—	5.0	新民 Sinmin	60.0	52.0
鎮東 Chintung	—	2.5	黑山 Heshan	—	109.9
洮南 Yuonan	—	4.0	北鎮 Peichin	50.0	50.0
安廣 Ankwang	—	1.7	義縣 Hsien	—	99.0
開通 Kaitung	—	1.8	錦縣 Chinhsien	—	69.0
突泉 Tuchuan	—	2.4	錦西 Chinsi	—	54.0
瞻榆 Chanyu	—	3.0	興城 Hingcheng	47.0	39.0
通遼 Tungliao	32.0	19.0	綏中 Suichung	*	*
雙山 Shwanshan	—	3.3	盤山 Panshan	*	*
懷德 Huaiteh	13.0	35.0	台安 Taian	44.0	28.0
梨樹 Lishu	—	43.0	營口 Yinkou	50.0	50.0
遼源 Liaoyuan	—	34.0	海城 Haicheng	77.0	68.0
昌圖 Changtu	21.0	39.0	蓋平 Kaoping	97.0	49.0
康平 Kangping	7.0	18.0	復縣 Fuhsien	80.0	60.0

縣名	水田每畝價格	旱地每畝價格	縣名	水田每畝價格	旱地每畝價格
Hsien	Price of irrigated land per mow	Price of non-irrigated land per mow	Hsien	Price of irrigated land per mow	Price of non-irrigated land per mow
	\$ 元	\$ 元		\$ 元	\$ 元
彰武 Changwu	31.0	31.0	金縣 Kinghsien	*	*
法庫 Faku	52.0	44.0	莊河 Chwangho	65.0	51.0
開源 Kaiyuan	*	*	安東 Antung	63.0	39.0
清源 Tsingyuan	*	*	鳳城 Fengcheng	25.0	23.0
西豐 Sifeng	64.0	52.0	岫巖 Siayeh	45.0	45.0
西安 Sian	31.0	51.0	遼陽 Liaoyang	15.0	43.0
東豐 Tungfeng	43.0	27.0	本溪 Penki	29.0	47.0
海龍 Hailung	13.0	36.0	桓仁 Hwanjen	41.0	39.0
輝南 Hweinan	11.0	7.0	寬甸 Kwantien	49.0	40.0
柳河 Liuho	25.0	20.0	輯安 Tsian	38.0	37.0
新賓 Sinping	22.0	18.0	通化 Tunghwa	50.0	38.0
鐵嶺 Tiehling	15.0	59.0	陸江 Linkiang	—	14.0
撫順 Fushun	37.0	56.0	撫松 Fusung	—	12.5
瀋陽 Shenyang	80.0	110.0	長白 Changpai	—	11.0
遼中 Liaochung	—	20.0	安圖 Antu	16.0	8.0

熱 河 省 JEHOL

灤平 Luaping	40.0	35.0	建平 Kienping	—	5.0
豐寧 Fengning	31.0	19.0	赤峯 Chihfeng	15.0	5.0
隆化 Lungkwa	15.0	20.0	圍場 Weichang	—	12.0
承德 Chengteh	—	31.0	經棚 Kingpong	*	*
平泉 Pingchuan	10.0	7.0	林西 Linsi	2.3	1.3
凌源 Ninyuan	53.0	44.0	開魯 Kailu	16.0	3.0
朝陽 Chaoyang	—	41.0	林東 Lintung	2.4	1.8
阜新 Fusin	—	30.0	天山 Tienshan	—	1.0
綏東 Suitung	1.5	1.0	魯北 Lupeh	1.0	1.1

察 爾 哈 省 CHAHAR

涿鹿 Cholu	60.0	31.0	龍關 Lungkwan	45.0	10.0
蔚縣 Yulsien	68.0	16.0	赤城 Chihcheng	49.0	12.0
陽原 Yangyuan	40.0	18.0	張北 Changpeh	10.0	2.5
懷安 Hwaiian	33.0	14.0	商都 Shantung	50.0	—
萬金 Wanchuan	19.0	9.0	康保 Kangpao	—	1.7
宣化 Suaniwa	63.0	22.0	寶昌 Paochang	—	0.7
懷柔 Hwaiju	70.0	38.0	沽源 Kuyuan	—	0.8
延慶 Yenking	35.0	19.0	多倫 Tolun	—	0.8

河 北 省 HOPEI

長垣 Changyuan	42.0	23.0	曲陽 Kuyang	82.0	39.0
東明 Tungming	—	10.0	新樂 Sinlo	62.0	26.0
濮陽 Poyang	30.0	18.0	定縣 Tinghsien	47.0	23.0
清豐 Tsingfeng	—	21.0	安國 Ankwo	53.0	59.0
南樂 Nanlo	—	45.0	博野 Poyeh	33.0	24.0

縣名	水田每畝價格	旱地每畝價格	縣名	水田每畝價格	旱地每畝價格	
Hsien	Price of irrigated land per mow	Price of non-irrigated land per mow	Hsien	Price of irrigated land per mow	Price of non-irrigated land per mow	
	\$ 元	\$ 元		\$ 元	\$ 元	
大名	Taining	—	藺縣	Lih sien	52.0	37.0
廣平	Kwangping	—	肅寧	Suning	101.0	50.0
成安	Cheng an	27.0	河間	Hokien	—	54.0
磁縣	Tzeh sien	74.0	任邱	Jenkiu	50.0	35.0
邯鄲	Hantan	—	高陽	Kaoyang	—	47.0
肥鄉	Feisiang	28.0	清苑	Tsingyuan	86.0	49.0
永年	Yungnien	51.0	望都	Wangtu	70.0	46.0
曲周	Kuchow	54.0	唐縣	Tanghsien	116.0	74.0
雞澤	Kitseh	30.0	完縣	Wanhsien	78.0	31.0
沙河	Shaho	67.0	涞源	Laiyuan	100.0	52.0
邢台	Hsintai	43.0	滿城	Mancheng	112.0	73.0
南和	Nanho	67.0	徐水	Sushui	85.0	37.0
平鄉	Pingsiang	35.0	定興	Tinghing	39.0	31.0
廣宗	Kwangtsung	—	容城	Jungching	50.0	40.0
威縣	Weih sien	29.0	安新	Ansin	60.0	23.0
南宮	Nankung	44.0	雄縣	Huingsien	46.0	24.0
鉅鹿	Kulu	—	新鎮	Sinchen	32.0	18.0
唐山	Yaoshan	40.0	文安	Wenan	41.0	26.0
任縣	Jenhsien	65.0	霸縣	Pahsien	40.0	30.0
內邱	Neikiu	150.0	永清	Yungtsing	50.0	30.0
臨城	Lincheng	55.0	固安	Kuan	—	43.0
贊皇	Tsanhwang	130.0	新城	Sincheng	—	35.0
高邑	Kaoyi	—	涿縣	Chohsien	61.0	40.0
柏鄉	Pa.siang	34.0	易縣	Yih sien	44.0	39.0
隆平	Lungping	24.0	涿水	Laishui	66.0	35.0
新河	Sin ho	41.0	房山	Fangshan	*	*
藁縣	Kihsiennan	51.0	宛平	Yuanping	69.0	28.0
藁強	Tsaokiang	22.0	良鄉	Liangsiang	40.0	25.0
清河	Tsingho	60.0	大興	Tahing	50.0	25.0
故城	Kucheng	—	安次	Anch eh	29.0	21.0
景縣	Kinghsien	32.0	武清	Wutsing	—	31.0
武邑	Wuyi	24.0	香河	Siangho	—	50.0
衡水	Hengshui	—	通縣	Tunghsien	—	43.0
寧晉	Ningtsin	60.0	順義	Shunyi	40.0	31.0
趙縣	Chaohsien	29.0	昌平	Changping	23.0	19.0
元氏	Yuanshih	50.0	懷柔	Hwaiyu	*	*
井陘	Tsinghsing	121.0	密雲	Miyun	36.0	18.0
平山	Pingshan	103.0	平谷	Pingku	50.0	35.0
獲鹿	Hwailo	92.0	三河	Sanho	48.0	29.0
樂城	Luancheng	61.0	寶坻	Paoti	—	27.0
藁城	Kaocheng	30.0	玉田	Yutien	36.0	40.0
晉縣	Tsinhsien	67.0	薊縣	Kih sien peh	56.0	43.0
束鹿	Shulu	71.0	遵化	Tsunhwa	—	47.0
深縣	Shenhsien	59.0	遷安	Tsienan	50.0	33.0
武強	Wukiang	—	臨榆	Linyu	58.0	41.0
阜城	Fowcheng	—	撫寧	Fowning	97.0	54.0



縣名	水田每畝價格	旱地每畝價格	縣名	水田每畝價格	旱地每畝價格		
Hsien	Price of irrigated land per mow	Price of non-irrigated land per mow	Hsien	Price of irrigated land per mow	Price of non-irrigated land per mow		
	\$ 元	\$ 元		\$ 元	\$ 元		
東光	Tungkwang	—	33.0	獻龍	Lulung	110.0	75.0
吳橋	Wukiao	—	40.0	昌黎	Changli	50.0	40.0
寧津	Ningsin	—	50.0	樂亭	Loting	105.0	53.0
南皮	Nanpi	21.0	20.0	灤縣	Luanhsien	75.0	44.0
交河	Kiaoho	—	48.0	豐潤	Fengjun	—	25.0
獻縣	Sienhsien	66.0	47.0	寧河	Ningho	24.0	8.0
饒陽	Jaoyang	49.0	40.0	天津	Tientsin	35.0	44.0
安平	Anping	70.0	60.0	靜海	Tsinghai	106.0	43.0
深澤	Shentsch	59.0	41.0	大城	Tacheng	20.0	10.0
無極	Wuki	86.0	33.0	青縣	Tsinghsien	—	23.0
正定	Chengting	62.0	18.0	滄縣	Tsanghsien	—	20.0
靈壽	Lingshow	64.0	29.0	驪山	Yehshan	—	34.0
行唐	Singtang	23.0	56.0	慶雲	Kingyun	33.0	44.0
阜平	Fuping	37.0	24.0				

山東省 SHANTUNG

無棣	Wutie	—	36.0	崔平	Chihping	—	23.0
霑化	Chanhwa	140.0	60.0	博平	Poping	90.0	36.0
陽信	Yangsia	*	*	清平	Tsingping	—	34.0
樂陵	Loling	56.0	57.0	高唐	Kaotang	*	*
德平	Tehping	—	60.0	平原	Pingyuan	31.0	22.0
商河	Shangho	—	35.0	禹城	Yucheng	—	15.0
惠民	Hweimin	—	36.0	濟河	Tsiho	100.0	67.0
濱縣	Pinghsien	—	60.0	歷城	Licheng	160.0	27.0
利津	Litsing	—	15.0	長清	Changtsing	80.0	90.0
博興	Pohsing	80.0	55.0	肥城	Feicheng	—	60.0
廣饒	Kwangjiao	*	*	泰安	Taian	*	*
壽光	Showkwang	—	31.0	寧陽	Ninyang	—	70.0
益都	Ibu	140.0	92.0	泗水	Szashui	—	18.0
臨淄	Lintze	*	*	曲阜	Kufow	—	45.0
長山	Changshan	25.0	15.0	滋陽	Tzeyang	35.0	25.0
鄒平	Tsowping	70.0	23.0	濟寧	Tsining	30.0	75.0
高苑	Kaoyuan	—	20.0	魚台	Yutai	28.0	25.0
桓台	Hwantai	100.0	45.0	鄒縣	Tsowhsien	32.0	21.0
蒲台	Putai	—	20.0	滕縣	Tenghsien	—	14.0
青城	Tsingcheng	—	40.0	嶧縣	Yhsien	23.0	14.0
齊東	Tsitung	120.0	70.0	鄒城	Tancheng	30.0	33.0
濟陽	Tsiyang	—	20.0	費縣	Feih sien	65.0	41.0
臨邑	Linyi	—	15.0	蒙陰	Mengyin	150.0	60.0
陵縣	Lingsien	*	*	新泰	Sintai	56.0	45.0
德縣	Tehsien	—	28.0	萊蕪	Laiwu	170.0	130.0
恩縣	Yehsien	20.0	28.0	章邱	Changkiu	65.0	20.0
城武	Changwu	50.0	35.0	濰川	Tzechwan	155.0	60.0
夏津	Saitsing	*	*	博山	Poshan	—	140.0
臨清	Lintsing	—	30.0	臨朐	Linchu	*	*

縣名	水田每畝價格	旱地每畝價格	縣名	水田每畝價格	旱地每畝價格
Hsien	Price of irrigated land per mow	Price of non-irrigated land per mow	Hsien	Price of irrigated land per mow	Price of non-irrigated land per mow
	\$ 元	\$ 元		\$ 元	\$ 元
邱縣	—	9.0	沂水	25.0	25.0
館陶	—	9.0	臨沂	27.0	27.0
冠縣	36.0	24.0	日照	—	80.0
莘縣	*	*	莒縣	45.0	25.0
朝城	19.0	15.0	安邱	125.0	55.0
苑縣	—	27.0	昌樂	89.0	68.0
觀城	*	*	濰縣	100.0	65.0
濮縣	—	50.0	昌邑	37.0	37.0
荷澤	50.0	40.0	高密	89.0	78.0
定陶	—	33.0	諸城	85.0	85.0
曹縣	—	40.0	濰縣	53.0	25.0
單縣	—	10.0	平度	—	28.0
金鄉	14.0	14.0	掖縣	*	*
武城	—	26.0	招遠	—	30.0
鉅野	30.0	15.0	萊陽	—	33.3
鄆城	—	60.0	即墨	*	*
嘉祥	125.0	60.0	海陽	—	74.0
汶上	55.0	45.0	棲霞	—	45.0
東平	40.0	20.0	黃縣	—	40.0
壽張	—	50.0	蓬萊	*	*
東阿	—	22.0	福山	*	*
平陰	48.0	18.0	牟平	*	*
陽穀	—	53.0	文登	—	30.0
堂邑	—	40.0	榮成	60.0	68.8
聊城	79.0	48.0			

黑龍江省 HEILUNGKIANG

大瓷	Talai	—	25.0	明水	Mingshui	4.2	4.2
肇州	Chaochow	—	6.0	海倫	Hailun	—	8.1
肇東	Chaotung	—	5.0	綏濱	Suileng	—	13.0
呼蘭	Hulan	*	*	通北	Tungjeh	—	5.4
巴彥	Payyen	*	*	湯原	Tangyuan	4.0	4.0
木蘭	Mulan	—	9.5	綏濱	Saibin	—	4.2
東興	Tungshin	4.0	7.0	蘿北	Lopoh	12.0	5.4
通河	Tungho	9.0	7.0	佛山	Foshan	*	*
鳳山	Fengshan	—	6.0	烏雲	Wuyun	1.2	1.4
鐵嶺	Tiebling	—	2.1	奇克	Chike	—	3.0
慶城	Kingcheng	—	4.6	遼河	Suenho	—	8.0
綏化	Suihwa	—	10.0	龍鎮	Lungchen	*	*
望奎	Wangkwei	2.5	5.0	克東	Ketung	*	*
蘭西	Lansi	—	6.0	拜泉	Paichuan	*	*
青岡	Tsingkiang	2.8	4.2	克山	Keshan	—	12.0
安建	Anchian	—	12.0	德都	Teitu	—	4.0
泰康	Taikang	5.0	5.0	訥河	Noho	—	1.0
泰來	Tailai	25.0	20.0	嫩江	Nunking	*	*
景星	Kingsing	0.8	6.0	瑗瑛	Aigun	1.7	0.8

縣名	水田每畝價格	旱地每畝價格	縣名	水田每畝價格	旱地每畝價格
Hsien	Price of irrigated land per mow	Price of non-irrigated land per mow	Hsien	Price of irrigated land per mow	Price of non-irrigated land per mow
	\$ 元	\$ 元		\$ 元	\$ 元
雅魯 Yalu	—	6.0	呼瑪 Huma	—	1.6
索倫山 Solunshan	—	6.0	歸浦 Aupa	*	*
布西 Pusi	—	6.5	漠河 Moho	*	*
甘南 Kanan	—	7.0	奇乾 Chijan	*	*
龍江 Lungkiang	—	5.0	室韋 Suwei	*	*
富裕 Fuyu	—	3.0	贛濱 Lupin	*	*
林甸 Lintien	—	4.5	呼倫 Hulun	*	*
依安 Yian	—	6.0			

綏遠省 SUIYUAN

興河 Hingho	20.0	2.0	固陽 Kuyang	8.0	0.5
豐鎮 Fengchen	40.0	3.0	包頭 Paotau	*	*
集寧 Tzining	9.0	5.0	薩拉齊 Saratsi	*	*
陶林 Taoling	—	7.0	托克托 Tokoto	50.0	1.0
涼城 Liangcheng	25.0	8.0	東勝 Tungheng	—	0.3
清水 Tsingshui	30.0	5.0	大奈太 Tainat	*	*
和林格爾 Holinkoerh	30.0	4.0	五原 Wuyuan	1.0	—
歸綏 Kweisui	*	*	臨河 Lingho	1.0	—
武川 Wuchuan	4.0	0.9			

甘肅省 KANSU

文縣 Wenhsien	32.0	14.0	慶陽 Kiangyang	—	1.6
武都 Wudu	45.0	20.0	鎮原 Chenyuan	*	*
康縣 Kanghsien	*	*	平涼 Pingliang	20.0	3.4
西固 Sikou	0.6	0.2	化平 Hwaping	—	2.5
禮縣 Lihhsien	15.0	9.0	莊浪 Chwanlang	20.0	6.5
西和 Sihoh	—	12.0	靜寧 Ysingning	60.0	17.5
成縣 Chenghsien	26.0	12.0	會寧 Hweining	*	*
徽縣 Hweihhsien	30.0	25.0	定西 Tingxi	—	15.0
兩當 Liangtang	*	*	榆中 Yuchung	—	4.5
清水 Tsingshui	*	*	卓蘭 Kaolan	*	*
天水 Tianshui	40.0	25.0	環縣 Wanhsien	—	0.6
甘谷 Kaokou	80.0	15.0	固原 Kuyuan	—	0.8
武山 Wushan	*	*	隆德 Lungteh	*	*
漳縣 Changhsien	*	*	海原 Haiyuan	25.0	0.2
岷縣 Minhsien	30.0	15.0	靖遠 Tsingyuan	*	*
臨潭 Lintan	50.0	14.0	紅水 Hongshui	*	*
寧定 Ningting	*	*	永登 Yungtung	30.0	12.5
臨夏 Linsai	8.0	2.0	古浪 Kulan	3.0	1.0
夏河 Sialo	*	*	武威 Wuwei	20.0	6.0
洮沙 Taosha	*	*	民勤 Mingchin	10.0	8.0
臨洮 Lintao	20.0	5.3	永昌 Yungchang	5.0	12.0
渭源 Weiyuan	—	14.0	東樂 Tunglo	*	*
隴西 Lungsi	16.0	10.5	山丹 Shantan	10.0	4.0
通渭 Tungwei	*	*	張掖 Chang-I	25.0	3.0

縣名	水田每畝價格	旱地每畝價格	縣名	水田每畝價格	旱地每畝價格
Hsien	Price of irrigated land per mou	Price of non-irrigated land per mou	Hsien	Price of irrigated land per mou	Price of non-irrigated land per mou
	\$ 元	\$ 元		\$ 元	\$ 元
泰安 Tainan	40.0	9.0	臨澤 Lingtseh	5.0	3.5
華亭 Hwating	—	2.5	高臺 Kaotai	30.0	14.0
崇信 Chungsin	24.0	4.0	鼎新 Tinghsin	—	0.3
涇川 Kingchwan	—	2.3	金塔 Kinto	20.0	12.0
靈台 Lingtai	—	7.5	酒泉 Chinchuen	15.0	7.5
寧縣 Ninghsien	*	*	玉門 Yumen	8.0	—
正寧 Chengning	*	*	安西 Ansi	4.0	—
合水 Hoshui	*	*	敦煌 Tungwang	3.0	—

陝 西 省 SHENSI

鎮平 Chenping	*	*	隴縣 Lnnghsien	18.0	8.0
平利 Pingli	*	*	麟游 Lingu	*	*
嵐皋 Lankao	*	*	永壽 Yungshow	—	4.0
紫陽 Tzeyang	30.0	15.0	乾縣 Kienhsien	—	10.0
鎮巴 Chenpa	*	*	醴泉 Licuan	*	*
西鄉 Sisiang	50.0	30.0	涇陽 Kingyang	*	*
城固 Chengku	50.0	20.0	三原 Sanyuen	*	*
南鄭 Nancheng	60.0	20.0	高陵 Kaoling	*	*
寧志 Ninchiag	*	*	富平 Fuping	6.0	10.0
略陽 Lioyang	30.0	15.0	耀縣 Yaohsien	50.0	10.0
沔陽 Mienthsien	*	*	淳化 Chunhwa	*	*
褒城 Paocheng	*	*	郿縣 Mohsien	*	*
洋縣 Yanghsien	35.0	15.0	長武 Changwu	*	*
石泉 Shichuan	30.0	28.0	枸邑 Hsunyi	90.0	15.0
漢陰 Hanyin	*	*	同官 Tungkwan	*	*
安康 Ankang	80.0	40.0	蒲城 Pucheng	*	*
洵陽 Sanyang	75.0	35.0	大荔 Tali	100.0	16.0
白河 Paiho	70.0	50.0	朝邑 Chaoyi	30.0	15.0
南商 Nanshang	*	*	平利 Pingmin	*	*
山陽 Shanyang	*	*	郿陽 Hoyang	—	6.0
鎮安 Chenan	*	*	澄城 Yengcheng	60.0	6.0
柞水 Tsoshui	*	*	白水 Paishui	*	*
寧陝 Ningshen	*	*	宜君 Ichun	*	*
佛坪 Foping	*	*	中部 Changpa	*	*
留壩 Liupa	*	*	洛川 Lochwan	*	*
鳳縣 Fenghsien	*	*	韓城 Hancheng	40.0	15.0
寶雞 Paohi	18.0	6.0	宜川 Ichwan	50.0	3.0
鳳翔 Fengsiang	*	*	甘泉 Kanchuan	*	*
岐山 Kishan	*	*	郿縣 Fuhhsien	*	*
麟游 Meihhsien	15.0	2.0	延長 Yenchang	*	*
麟尾 Chowchih	*	*	膚施 Fushih	8.0	3.0
寧縣 Huhsien	*	*	安塞 Ansi	*	*
藍田 Lantien	30.0	40.0	保安 Paoan	*	*
商縣 Shanghsien	100.0	80.0	定邊 Tingpien	3.0	0.6
鎮南 Lonan	*	*	靖邊 Tsingpien	*	*

縣名	水田每畝價格	旱地每畝價格	縣名	水田每畝價格	旱地每畝價格		
Hsien	Price of irrigated land per mow	Price of non-irrigated land per mow	Hsien	Price of irrigated land per mow	Price of non-irrigated land per mow		
	\$ 元	\$ 元		\$ 元	\$ 元		
潼關	Tungkwan	85.0	10.0	橫山	Hungshan	75.0	15.5
華陰	Hwayin	*	*	安定	Anting	*	*
華縣	Hwahsien	*	*	延川	Yenchwan	*	*
渭南	Weinan	*	*	清澗	Tsingkien	*	*
臨潼	Lintung	35.0	30.0	綏德	Suiteh	53.0	11.0
長安	Changan	*	*	吳堡	Wupu	*	*
咸陽	Siangang	20.0	3.0	米脂	Micheh	—	8.0
興平	Hingping	60.0	18.0	葭縣	Kiahsien	50.0	8.0
武功	Wukung	*	*	榆林	Yulin	40.0	10.0
扶風	Fufeng	10.0	3.0	神木	Shenm'	25.0	12.0
汧陽	Kienyang	*	*	府谷	Fuku	10.0	3.0

湖 北 省 HUBEI

鄖西	Yunsi	80.0	50.0	松滋	Sungtze	67.0	52.0
鄖縣	Yunhsien	*	*	公安	Kungan	39.0	24.0
竹山	Chushan	*	*	江陵	Kianglin	10.0	5.0
竹谿	Chuki	150.0	40.0	潛江	Tsienkiang	25.0	40.0
房縣	Fanghsien	100.0	120.0	京山	Kingshan	*	*
均縣	Kuanhsien	*	*	天門	Tienmen	—	100.0
光化	Kwanghwa	70.0	50.0	應城	Yengcheng	25.0	40.0
垂陽	Siangyang	60.0	40.0	漢川	Hanchuan	46.0	46.0
鄂城	Kucheng	61.0	64.0	雲夢	Yunmeng	50.0	50.0
保康	Paokang	40.0	20.0	孝感	Siaokan	*	*
興山	Hingshan	*	*	黃安	Hwangan	*	*
南漳	Nanchang	*	*	黃陂	Hwangpei	60.0	60.0
宣城	Icheng	36.0	45.0	漢口	Hankow	*	*
棗陽	Tsaoyang	50.0	20.0	漢陽	Hanyang	*	*
隨縣	Suhsien	20.0	17.0	沔陽	Meniyang	50.0	70.0
應山	Yingshan	20.0	12.0	監利	Kienli	25.0	25.0
安陸	Anlu	30.0	40.0	石首	Shilushow	*	*
鍾祥	Chunghsiang	30.0	18.0	嘉魚	Kiayu	19.0	19.0
荊門	Kingmen	45.0	8.0	蒲圻	Puchi	30.0	12.0
當陽	Tangyang	*	*	崇陽	Tsungyang	38.0	30.0
遠安	Yuanan	60.0	40.0	通城	Tungcheng	18.0	11.0
宜昌	Ichang	58.0	48.0	咸寧	Sianning	15.0	8.0
秭歸	Tikwei	*	*	通山	Tungshan	50.0	40.0
巴東	Patung	90.0	50.0	武昌	Wuchang	33.0	20.0
建始	Kienshan	90.0	60.0	鄂城	Acheng	150.0	150.0
恩施	Enshih	*	*	大冶	Tayeh	25.0	10.0
利川	Lichuan	54.0	48.0	陽新	Yangsi	70.0	40.0
咸豐	Siensheng	60.0	50.0	廣濟	Kwangtsi	68.0	25.0
來鳳	Lai Feng	8.0	7.0	黃梅	Hwangmei	58.0	45.0
宣恩	Suanen	*	*	蕪春	Kichun	45.0	11.0
鶴峰	Hofeng	*	*	蕪水	Kishui	25.0	14.0
長陽	Changyang	100.0	55.0	黃岡	Hwangkiang	20.0	—

縣名	水田每畝價格	旱地每畝價格	縣名	水田每畝價格	旱地每畝價格
Hsien	Price of irrigated land per mow	Price of non-irrigated land per mow	Hsien	Price of irrigated land per mow	Price of non-irrigated land per mow
	\$ 元	\$ 元		\$ 元	\$ 元
五峯 Wufeng	*	*	羅田 Lotien	30.0	12.0
宜都 Itu	*	*	麻城 Macheng	16.0	18.0
扶江 Chhukiang	28.6	15.0			

四 川 省 SZECHUNG

汶川 Wenchwan	*	*	富順 Fushun	50.0	36.0
灌縣 Kwanhsien	77.0	33.0	南溪 Nanki	40.0	32.0
大邑 Tayi	100.0	66.7	宜賓 Iping	*	*
新津 Sintsing	60.0	50.0	慶符 Kingfu	*	*
印旄 Chunlai	*	*	江安 Kiangan	*	*
名山 Mingshan	55.0	45.0	犍縣 Luhsien	144.0	80.0
雅安 Yaan	75.0	41.7	永川 Yungchan	145.0	68.0
洪雅 Hangya	50.0	30.0	璧山 Pishan	145.0	55.0
夾江 Kaikiang	40.0	25.0	江北 Kiangpeh	*	*
峨眉 Omei	*	*	長壽 Changshow	60.0	25.0
樂山 Lushan	*	*	榮江 Tienkiang	83.3	—
青神 Tsingshan	*	*	大竹 Tatsu	*	*
眉山 Meisian	40.0	60.0	達縣 Tahsien	*	*
丹棱 Tanteng	*	*	宜賓 Suahan	83.3	45.5
蒲江 Pukiang	45.0	35.0	萬源 Wanyuan	50.0	30.0
彭山 Pengshan	50.0	20.0	城口 Chengkow	41.7	35.0
雙流 Shwanliu	57.2	—	開縣 Kaihsien	*	*
溫江 Wenkiang	*	*	巫溪 Wuki	*	*
崇慶 Chungking	80.0	10.0	巫山 Wushan	*	*
華陽 Hwayang	100.0	50.0	奉節 Fengtzi	40.0	30.0
蘄縣 Pihhsien	100.0	70.0	雲陽 Yungyang	57.0	40.0
崇寧 Chunning	*	*	萬縣 Wanhsien	75.0	50.0
什邡 Shihfang	50.0	30.0	開江 Kaikiang	*	*
彭縣 Penghsien	140.0	100.0	梁山 Liangshan	*	*
新繁 Sinfan	110.0	80.0	忠縣 Chunghsien	60.0	30.0
新都 Sintu	150.0	50.0	鄭都 Fengtu	65.0	33.0
成都 Chengtu	140.0	70.0	石柱 Shihchu	70.0	35.0
簡陽 Kienyang	*	*	黔江 Kienkiang	*	*
金堂 Kintang	58.3	16.7	酉陽 Yuyang	*	*
廣漢 Kwanghan	60.0	25.0	秀山 Siushan	8.0	7.0
德陽 Tehyang	70.0	35.0	彭水 Pengshui	100.0	80.0
綿竹 Meinchu	70.0	50.0	涪陵 Fowling	*	*
安縣 Anhsien	60.0	50.0	南川 Nanchuan	45.0	—
羅江 Lokiang	50.0	30.0	榮江 Kikiang	60.0	40.0
中江 Chungkiang	63.0	28.0	巴縣 Pahsien	100.0	65.0
三台 Shantai	*	*	江津 Kiangtsing	225.0	145.0
綿陽 Mienyang	80.0	40.0	合江 Hokiang	100.0	80.0
彰明 Changming	40.0	30.0	納溪 Nachi	*	*
江油 Kiangyu	*	*	古宋 Kusung	84.0	45.0
梓潼 Tzetung	54.0	23.0	古蔭 Kulin	125.0	54.5

縣名	水田每畝價格	旱地每畝價格	縣名	水田每畝價格	旱地每畝價格		
Hsien	Price of irrigated land per mow	Price of non-irrigated land per mow	Hsien	Price of irrigated land per mow	Price of non-irrigated land per mow		
	\$ 元	\$ 元		\$ 元	\$ 元		
劍閣	Chienko	25.0	15.0	敘永	Suyung	*	*
鹽亭	Yenting	50.0	15.0	興文	Hingwen	*	*
射洪	Shehung	70.0	50.0	長寧	Changning	500.0	80.0
蓬溪	Pengki	*	*	琪縣	Kunghsien	80.0	60.0
遂寧	Suining	*	*	筠連	Kunlin	34.0	24.0
樂至	Loshih	*	*	高縣	Kahsien	40.0	65.0
資陽	Tzeyang	*	*	屏山	Pingshan	50.0	50.0
仁壽	Jenshow	60.0	60.0	犍為	Kienwer	65.0	45.0
井研	Tsingyuan	50.0	25.0	馬邊	Mapien	25.0	19.0
榮縣	Junghsien	*	*	雷波	Leipo	*	*
威遠	Weiyuan	*	*	昭覺	Chaochieh	*	*
資中	Tzechung	*	*	會理	Hweili	150.0	80.0
安岳	Anyo	40.0	24.0	鹽邊	Yupien	*	*
潼南	Tungnan	80.0	80.0	鹽源	Yuyuan	40.0	20.0
武勝	Wushan	*	*	西昌	Sichang	60.0	16.0
岳池	Yochih	100.0	50.0	冕寧	Mienning	*	*
南充	Nanchung	*	*	越嶲	Yuehsi	*	*
蓬安	Pengan	60.0	16.0	峨邊	Opien	*	*
西充	Sichung	14.0	16.0	漢源	Hanyuan	*	*
南部	Nanpu	*	*	榮經	Jungking	77.8	54.5
營山	Yinshan	*	*	天全	Tienchuan	20.0	5.0
中興	Hung	16.0	12.0	蘆山	Lushan	*	*
鹽亭	anlgehung	15.0	12.0	懋功	Mowkung	10.0	5.0
蒼溪	Tsengki	7.0	6.0	理番	Lifan	*	*
巴中	Pachung	110.0	90.0	松潘	Sungpan	*	*
渠縣	Chuhsien	*	*	茂縣	Mowhsien	40.0	20.0
廣安	Kwangan	*	*	北川	Pachwan	25.0	15.0
鄰水	Linshui	*	*	平武	Pingwu	30.0	40.0
合川	Hochwan	*	*	昭化	Chaochwa	*	*
銅梁	Tungliang	*	*	廣元	Kwangyuan	15.0	6.0
大足	Tachu	8.0	2.0	南江	Nankiang	40.0	20.0
榮昌	Jungchang	65.0	10.0	通江	Tungkiang	30.0	15.0
隆昌	Langchang	*	*	資興	Paohing	35.0	17.0
內江	Neikiang	60.0	40.0	寧南	Ningnan	*	*

雲南 省 YUNNAN

維西	Weisi	*	*	呈貢	Chengkung	105.0	165.0
中甸	Chungtien	84.0	---	宜良	Iliang	33.6	16.8
麗江	Likiang	*	*	瀘江	Chengkiang	18.2	5.6
永寧	Yungning	*	*	江川	Kiangchwan	112.0	56.0
雙江	Shwankiang	*	*	河西	Hosi	63.0	16.8
華坪	Hwaping	*	*	通海	Tunghai	*	*
大姚	Tayao	28.0	14.0	石屏	Shihping	*	*
永北	Yungpeh	*	*	元江	Yuankiang	*	*
緬慶	Hoking	*	*	墨江	Mokiang	42.0	35.0

縣名	水田每畝價格	旱地每畝價格	縣名	水田每畝價格	旱地每畝價格
Hsien	Price of irrigated land per mow	Price of non-irrigated land per mow	Hsien	Price of irrigated land per mow	Price of non-irrigated land per mow
	\$ 元	\$ 元		\$ 元	\$ 元
劍川	Kienchwan	*	寧洱	Ningerh	63.0
蘭坪	Lanping	35.0	思茅	Szemaο	81.0
雲龍	Yunlung	*	五福	Wufu	64.4
洱源	Eryuan	*	建水	Chianshui	44.1
鄧川	Tengchwan	70.0	箇舊	Koklu	52.5
賓川	Pingchwan	*	蒙自	Mengtsz	10.5
巍甯	Yenfeng	*	文山	Wenshan	63.0
祥雲	Hsingyun	63.0	馬關	Makwan	59.5
彌渡	Mitu	140.0	廣南	Kwangnan	63.0
鳳儀	Fengi	69.0	富州	Fuchow	39.2
大理	Tali	41.0	邱北	Kiapah	23.0
漾濞	Yangpi	72.0	阿迷	Ami	56.0
永平	Yungping	105.0	彌勒	Milo	26.3
保山	Paishan	77.0	黎縣	Lih sien	84.0
龍陵	Langling	58.8	路南	Lunan	73.5
騰衝	Tengchung	84.0	瀘西	Lusi	63.0
鎮康	Chenkang	105.0	師宗	Shihtsung	*
順寧	Shunning	123.0	羅平	Loping	—
蒙化	Menghwa	84.0	陸良	Luliang	70.0
楚雄	Tsuyung	34.0	馬龍	Malung	26.6
鎮南	Chennan	48.0	曲靖	Kutsing	38.5
姚安	Yaoan	63.0	平彝	Pingi	73.5
鹽興	Yenhing	140.0	潞益	Changi	23.0
元謀	Yuanmow	39.0	尋甸	Suntien	21.0
牟定	Moting	43.0	武定	Wuting	84.0
廣通	Kwangtung	42.0	祿勳	Luchwan	*
祥雲	Lufeng	*	巧家	Kiaokia	123.5
羅次	Lotze	*	會澤	Hwei	*
富民	Fumin	*	宣威	Suanwei	*
嵩明	Sungming	42.0	魯甸	Lutien	31.5
昆明	Yunnanfu	109.0	昭通	Clao tung	29.4
安寧	Anning	*	彝良	Yiliang	*
易門	Imen	69.3	鎮雄	Chensiang	*
雙柏	Siwanpai	*	佛海	Fahai	*
車里	Chuli	*	大關	Takwan	126.0
景東	Kingtung	17.5	永善	Yungshan	56.0
雲縣	Yunhsien	*	綏江	Suikiang	*
緬寧	Meinning	*	鹽津	Yentsin	14.0
彌澗	Nanchang	16.4	西嶧	Sishow	*
景谷	Kingku	63.0	鎮越	Tengyueh	*
鎮沅	Chenyuan	71.4	普文	Puwen	*
新平	Sinping	73.5	六順	Luhsun	*
峨山	Oshan	*	江城	Kiangcheng	*
玉溪	Yuki	63.0	曲溪	Kuki	*
昆陽	Kunyang	49.0	開遠	Kaiyuan	*
晉寧	Chinning	86.8	華寧	Hwaning	*



縣名	水田每畝價格	旱地每畝價格	縣名	水田每畝價格	旱地每畝價格
Hsien	Price of irrigated land per mow	Price of non-irrigated land per mow	Hsien	Price of irrigated land per mow	Price of non-irrigated land per mow
	美元	美元		美元	美元
<b>貴州省 KWEICHOW</b>					
后坪	Howping	*	黎平	Liping	30.0
沿河	Yenho	150.0	永從	Yungtsung	90.0
婺川	Wuchwan	200.0	下江	Hiakiang	*
德江	Tehkiang	30.0	涪江	Yunkiang	35.0
思南	Szenan	7.5	台拱	Taikung	108.0
印江	Kiungkiang	10.0	丹江	Tankiang	8.0
松桃	Sungtao	7.0	八寨	Pachai	40.0
江口	Kiangkow	*	都江	Tukiang	4.0
銅仁	Tungjien	8.0	三合	Sauho	*
省溪	Shengki	24.0	荔波	Lipo	6.0
岑壘	Tsenkung	12.0	獨山	Tuhshan	100.0
玉屏	Yuping	40.0	都勻	Tuyun	24.0
清溪	Tsingki	90.0	麻江	Makiang	20.0
三穗	Sanwan	180.0	鎮山	Loshan	45.0
鎮遠	Chenyuan	40.0	平舟	Pingzhou	150.0
石阡	Shihtsien	40.0	貴定	Kweiting	60.0
鳳岡	Sukang	30.0	龍里	Lungli	55.0
湄潭	Meltan	115.0	定番	Tingfan	*
正安	Chengan	60.0	廣順	Kwangshun	40.0
綏陽	Suiyang	70.0	長寨	Changchai	30.0
桐梓	Tungze	80.0	貴筑	Kweicon	75.0
鱧水	Sishiu	10.0	清鎮	Tsingchen	55.0
赤水	Chihshui	30.0	平塘	Pingpa	60.0
仁懷	Jenhwai	30.0	安順	Anshun	60.0
大定	Tating	*	普定	Puting	80.0
畢節	Pichieh	67.5	郎岱	Longtai	*
威寧	Weining	30.0	鎮寧	Chenning	50.0
水城	Shuehcheng	25.0	關嶺	Kwanling	50.0
織金	Chihchin	60.0	安南	Annan	100.0
黔西	Kiensi	*	普安	Puan	80.0
息烽	Sihfeng	180.0	盤縣	Banhsien	56.0
修文	Siuwen	*	興仁	Hingjen	*
開陽	Kalyang	*	貞豐	Chengfeng	*
遵義	Tsunyi	75.0	紫雲	Tzeyun	*
平越	Pingyueh	50.0	羅甸	Lungtien	*
瓮安	Wengan	100.0	大塘	Tatang	*
黃平	Hwangping	56.0	册亨	Teshheng	*
餘慶	Yuking	50.0	錦屏	Chingping	17.0
施秉	Shiping	55.0	南龍	Nanlung	45.0
劍河	Chienho	*	明義	Minyi	60.0
天柱	Tienchu	20.0			36.0
<b>湖南省 HUNAN</b>					
龍山	Lungshan	50.0	麻陽	Mayang	22.1
		20.0			13.0

縣名	水田每畝價格	旱地每畝價格	縣名	水田每畝價格	旱地每畝價格
Hsien	Price of irrigated land per mow	Price of non-irrigated land per mow	Hsien	Price of irrigated land per mow	Price of non-irrigated land per mow
	\$ 元	\$ 元		\$ 元	\$ 元
桑植	Shanchih	*	芷江	Tzekiang	*
慈利	Tzeli	45.0	晃縣	Hwanghsien	*
石門	Shihmen	*	黔陽	Kienyang	14.0
澧縣	Lihhsien	25.0	會同	Hweitung	12.0
臨澧	Lingli	*	靖縣	Tsinghsien	10.0
安鄉	Anhsiang	19.3	通道	Tungtao	*
南縣	Nanhsien	30.0	綏寧	Suining	40.0
華容	Hwajung	*	城步	Chengpu	30.0
臨湘	Linsiang	20.0	武岡	Wukang	40.0
岳陽	Yoyang	*	新寧	Sining	22.5
平江	Pingkiang	6.8	東安	Tungan	*
湘陰	Siangying	37.0	零陵	Lingling	*
沅江	Yuankiang	*	祁陽	Kiyang	40.0
漢壽	Hanshow	*	衡陽	Hengyang	50.0
常德	Changteh	*	衡山	Hengshan	36.4
桃源	Taoyaun	*	攸縣	Yuhhsien	29.4
大庸	Taiyung	*	茶陵	Chaling	54.5
永順	Yuanshun	25.3	安仁	Anjen	33.0
永綏	Yuansui	*	耒陽	Leiyang	20.0
保靖	Paotsing	30.8	常寧	Changning	80.0
乾城	Kienchow	*	桂陽	Kweiyang	35.4
古丈	Kuchang	30.0	新田	Sintien	*
漵溪	Luki	29.4	寧遠	Ningyuan	30.0
沅陵	Yuanling	120.0	道縣	Taohsien	30.0
安化	Anhwa	*	永明	Yungming	68.0
益陽	Yiang	*	江華	Kianghwa	*
寧鄉	Ningsiang	80.0	藍山	Lanshan	31.8
長沙	Changsha	65.0	嘉禾	Kiaho	41.7
瀏陽	Luiyang	40.0	臨武	Linwu	40.0
醴陵	Liling	*	宜章	Ichang	60.0
湘潭	Siangtan	47.0	郴縣	Chenhsien	12.0
湘鄉	Sianghsiang	50.0	永興	Yungling	30.0
邵陽	Shaoyang	60.0	資興	Tzehing	15.0
新化	Sinhwa	62.5	汝城	Yucheng	*
漵浦	Supu	*	桂東	Kweitung	17.5
辰溪	Shenki	17.0	酃縣	Ningsien	22.2
鳳凰	Fenghwang	45.0			11.1

江 西 省 KIANGSI					
修水	Sionshui	*	南城	Nancheng	*
武寧	Wuning	*	南豐	Nanfeng	*
瑞昌	Juichang	*	崇仁	Tsungjen	21.0
德安	Tehan	*	新淦	Sinkan	30.0
永修	Yungshion	10.0	清江	Tsingkiang	22.0
九江	Kiukiang	60.0	峽江	Siakiang	5.0
星子	Sientsi	*	新喻	Sinyu	15.0

縣名	水田每畝價格	旱地每畝價格	縣名	水田每畝價格	旱地每畝價格		
Hsien	Price of irrigated land per mow	Price of non-irrigated land per mow	Hsien	Price of irrigated land per mow	Price of non-irrigated land per mow		
	\$ 元	\$ 元		\$ 元	\$ 元		
新建	Shinkien	25.0	18.0	分宜	Feni	15.0	6.0
南昌	Nanchang	18.0	10.0	宜春	Netweng	30.0	43.0
安義	Ani	25.0	18.0	萍鄉	Pingsiang	*	*
贛安	Tsingan	15.0	13.0	蓮花	Lienhua	*	*
奉新	Fengsin	22.0	18.0	永新	Yungsin	*	*
宜豐	Ifeng	11.0	5.0	寧岡	Ningkang	*	*
銅鼓	Tungku	*	*	遂川	Zienchwan	16.0	6.0
萬載	Wantsai	22.0	20.0	上猶	Shungyin	*	*
上高	Shangkao	*	*	崇義	Tsungyi	8.0	5.0
高安	Kaoan	*	*	大廈	Tarayang	50.0	49.0
豐城	Fengcheng	67.0	38.0	南康	Nankang	23.0	15.0
臨川	Linchwan	*	*	萬安	Wanan	26.0	11.0
進賢	Tsinsien	60.0	25.0	泰和	Taiho	16.0	12.0
餘干	Yukan	20.0	30.0	安福	Anfu	8.0	7.0
鄱陽	Boenyien	36.0	18.0	吉安	Kian	*	*
都昌	Tornchang	55.0	4.0	吉水	Kishui	8.0	5.0
湖口	Hukow	27.0	17.0	永豐	Yungfeng	38.0	16.0
彭澤	Pengtsch	*	*	興國	Hingkwow	54.0	33.0
浮梁	Fowliang	16.0	7.0	贛縣	Kanhsien	36.0	—
德興	Tehhing	20.0	13.0	零都	Yutu	30.0	—
玉山	Yushan	34.0	13.0	信豐	Sinfeng	21.0	17.0
廣豐	Kwangfeng	44.0	14.0	龍南	Lungnan	40.0	20.0
上饒	Shangjiao	19.0	9.0	虔南	Kiennan	*	*
橫峯	Wenfeng	*	*	定南	Tingnan	25.0	12.0
鉛山	Yuanshan	30.0	20.0	安遠	Anyuan	38.0	10.0
弋陽	I-yung	20.0	15.0	尋烏	Chinwu	*	*
樂平	Loping	30.0	20.0	會昌	Hweichang	*	*
萬年	Wannien	14.0	7.0	瑞金	Juichang	43.0	37.0
餘江	Yukiang	*	*	寧都	Ningtu	*	*
貴溪	Kweihi	25.0	10.0	樂安	Loan	*	*
資溪	Tzehi	*	*	宜黃	Hwang	25.0	2.0
黎川	Lechwan	30.0	10.0	廣昌	Kwangchang	4.0	1.0
東鄉	Tungsiang	9.0	9.0	石城	Shihcheng	14.0	6.0
金溪	Kinke	16.0	—	平赤	Pingchi		

福建省 FUKIEN

浦城	Pucheng	36.0	26.0	大田	Tatien	*	*
崇安	Chungau	16.0	10.0	永安	Yungan	12.0	8.0
光澤	Kwangtseh	10.0	8.0	寧洋	Ningyun	56.0	6.0
邵武	Shaowu	*	*	清流	Tsiangliu	25.0	10.0
建陽	Kienyang	8.0	15.0	連城	Liencheng	70.0	50.0
建甌	Kienao	25.0	15.0	長汀	Chongtien	*	*
松溪	Sungki	*	*	武平	Wuping	*	*
政和	Chengho	40.0	30.0	上杭	Shanghang	*	*
壽寧	Showning	*	*	永定	Yungting	*	*

縣名	水田每畝價格	旱地每畝價格	縣名	水田每畝價格	旱地每畝價格
Hsien	Price of irrigated land per mow	Price of non-irrigated land per mow	Hsien	Price of irrigated land per mow	Price of non-irrigated land per mow
	\$ 元	\$ 元		\$ 元	\$ 元
福鼎 Futing	82.5	15.0	龍巖 Lungyen	*	*
霞浦 Sharnpu	*	*	漳平 Changping	40.0	15.0
福安 Fooan	*	*	南靖 Namsing	*	*
寧德 Ningteh	48.0	16.0	平和 Pinghwo	200.0	20.0
屏南 Pingnan	30.0	3.0	雲霄 Yunsiao	200.0	—
古田 Kutien	*	*	詔安 Chooan	*	*
南平 Nanping	16.0	12.0	東山 Tungshan	45.0	—
順昌 Shunchang	20.0	8.0	漳浦 Changpu	40.0	10.0
將樂 Tsianglo	50.0	20.0	海澄 Haiteng	*	*
泰寧 Taining	*	*	龍溪 Lungki	*	*
建寧 Kienning	*	*	長泰 Changtai	150.0	10.0
寧化 Ninghwa	35.0	4.9	思明 Sienmeng	*	*
歸化 Kwihwa	40.0	5.0	金門 Quemoy	35.0	30.0
沙縣 Shahsien	*	*	同安 Tungan	*	*
尤溪 Yuki	*	*	安溪 Anki	*	*
閩清 Mintsing	30.0	2.0	永春 Yuugchun	20.0	15.0
閩侯 Minhu	*	*	南安 Nanan	170.0	50.0
羅源 Loyuan	120.0	80.0	晉江 Tsingkiang	100.0	55.0
連江 Lienkiang	45.0	35.0	惠安 Hweian	150.0	35.0
長樂 Changlo	*	*	仙遊 Sienyu	200.0	130.0
福清 Footsing	110.0	95.0	莆田 Putien	150.0	25.0
永泰 Yungtai	*	*	平潭 Pingtan	120.0	100.0
德化 Tehkwa	*	*	華安 Hwaan	135.0	63.0

廣 東 省 KWANGTUNG

樂昌 Lokchong	25.0	15.0	惠陽 Waiyuan	70.4	34.2
仁化 Jenhwa	80.0	56.0	海豐 Haifung	*	*
南雄 Nanyang	70.0	25.0	陸豐 Lukfung	*	*
始興 Chihing	60.0	21.3	惠來 Wailai	*	*
翁源 Yungyun	20.0	10.0	普寧 Puning	120.0	48.0
曲江 Kukiang	59.5	12.8	揭陽 Kiyang	220.0	140.0
乳源 Yuyuan	64.0	8.0	潮安 Chaoan	150.0	70.0
連縣 Linsien	30.0	15.0	澄海 Tenghai	160.0	96.0
連山 Linshan	15.0	1.0	南澳 Namoa	—	—
陽山 Yeungshan	*	*	潮陽 Chaoyang	*	*
英德 Yingtak	30.0	10.0	寶安 Paosan	*	*

縣名	水田每畝價格	旱地每畝價格	縣名	水田每畝價格	旱地每畝價格
Hsien	Price of irrigated land per mow	Price of non-irrigated land per mow	Hsien	Price of irrigated land per mow	Price of non-irrigated land per mow
	\$ 元	\$ 元		\$ 元	\$ 元
新豐 Sunfung	50.0	15.0	中山 Chungshan	80.0	80.0
連平 Linping	63.0	—	新會 Sunwin	64.0	40.0
和平 Hoping	56.0	40.0	赤溪 Chikkai	64.0	18.0
龍川 Lungchun	200.0	120.0	台山 Taishan	120.0	80.0
興寧 Hingning	160.0	120.0	開平 Kaiping	*	*
平遠 Pingyuan	*	*	恩平 Yaoping	*	*
蕉嶺 Chiaoling	240.0	56.0	新興 Sinhing	*	*
梅縣 Meihsien	120.0	40.0	陽春 Yeungchun	45.0	25.0
大埔 Taipu	220.0	15.0	陽江 Yeungkong	50.0	40.0
饒平 Jaoping	*	*	電白 Tinpak	*	*
豐順 Fungshun	*	*	茂明 Mowming	117.3	72.8
五華 Wuhwa	100.0	20.0	羅定 Loting	*	*
紫金 Tzechin	60.0	30.0	信宜 Sunyi	*	*
河源 Hoyun	50.4	16.8	化縣 Fahsien	56.5	26.1
龍門 Lungmoon	17.0	60.0	廉江 Limkiang	*	*
從化 Yanfa	60.0	4.0	吳川 Ngshun	*	*
佛岡 Fatkong	*	*	合浦 Hopu	*	*
清遠 Tsingyuan	105.6	5.6	靈山 Lingshan	64.0	64.0
廣寧 Kwangning	90.0	81.0	欽縣 Yamhsien	70.0	25.0
德慶 Takhing	*	*	防城 Fangcheng	64.0	32.0
開建 Kalkin	90.0	7.5	遂溪 Sulkai	*	*
封川 Fungchun	*	*	海康 Haikang	66.4	41.8
鬱南 Yunan	96.0	40.0	徐聞 Suwen	30.0	5.0
雲浮 Yunfu	67.5	18.0	文昌 Wenchang	250.0	80.0
高要 Kaoyao	56.0	6.4	定安 Tingan	40.0	20.0
高明 Kaoming	96.0	56.0	瓊東 Kiungtung	90.0	10.0
四會 Szewue	60.0	16.0	樂會 Lokwei	120.0	20.0
三水 Sanshui	*	*	萬寧 Wenning	25.0	15.0
花縣 Hwahsien	*	*	陵水 Lingshui	20.0	10.0
番禺 Panyu	*	*	崖縣 Ahsien	62.8	60.8
南海 Namhai	*	*	感恩 Kanyen	*	*
鶴山 Hokshan	*	*	昌江 Changkiang	100.0	70.0
順德 Shunteh	80.0	20.0	廉縣 Tanhsien	40.0	—
增城 Tsengcheng	*	*	臨高 Limko	6.5	1.5
博羅 Poklo	*	*	澄邁 Tsingmai	*	*
東莞 Tungkun	43.0	24.0	瓊山 Kungshan	*	*

註附： \* 因交通不便或因其他原因未曾填報。

Note: \* unreported

第三表 各煤礦附近車

TABLE 3. ORIGINAL SHIPMENT OF COAL FROM STATIONS

時 期	產煤類別	河 北 HOPEI					
		開 灤 煤 區 Kailan	井 陘 縣 煤 區 Jingshing	磁 縣 煤 區 Zhusien	臨 榆 煤 區 Linyu	門 頭 溝 煤 區 Mentoukou	房 山 縣 煤 區 及 長 壽 縣 煤 區 Toliana Changkouyu
PERIOD	KINDS OF COAL	北 平 路 唐 山 開 平 石 冶 Kai ping and Kuyeh P.M.R. Tang-shan	正 太 路 鳳 山 南 河 頭 C.T.L. Fengshan and Nankotou	平 漢 路 光 祿 鎮 馬 頭 鎮 P.H.R. Kwangtu- cheng & Matoucheng	北 平 路 秦 皇 島 P.M.R. Chinwang- tao	平 漢 路 三家 店 門 頭 溝 P.S.R. Sanchiatien and Mentoukou	平 漢 路 塔 子 溝 周 口 店 P.H.R. Toi and Choukowitz
二 十 一 年 五 月 May 1932	烟 煤 Bituminous		81,555	21,150			
	無烟煤 Anthracite						
	焦 炭 Coke	811	1,890				
	煤(未分類) Coal (Unclassified)	389,130			1,150	56,410	30,195
	合 計 Total	389,941	83,445	21,150	1,150	56,410	30,195
二 十 一 年 六 月 June 1932	烟 煤 Bituminous		79,425	20,600			
	無烟煤 Anthracite						
	焦 炭 Coke	647	20				1,890
	煤(未分類) Coal (Unclassified)	370,913			830	48,680	31,133
	合 計 Total	371,565	79,445	20,600	830	48,630	33,023
二 十 一 年 七 月 July 1932	烟 煤 Bituminous		52,675	15,300			
	無烟煤 Anthracite						
	焦 炭 Coke	70		100			1,140
	煤(未分類) Coal (Unclassified)	373,932		4,690	330	34,135	14,285
	合 計 Total	379,002	52,675	20,090	330	34,125	(1) 15,425
二 十 一 年 八 月 August 1932	烟 煤 Bituminous						
	無烟煤 Anthracite						
	焦 炭 Coke	90		330			1,132
	煤(未分類) Coal (Unclassified)	339,632	39,950	16,690	800	16,945	8,905
	合 計 Total	339,722	39,950	16,420	800	16,945 (1)	10,037
二 十 一 年 九 月 September 1932	烟 煤 Bituminous		47,900	10,120			
	無烟煤 Anthracite						
	焦 炭 Coke	1,251		2,030			1,010
	煤(未分類) Coal (Unclassified)	267,821			1,450	16,215	14,160
	合 計 Total	269,072	47,900	12,150	1,450	16,215 (1)	15,170

站起運煤斤噸數表 (3)

SITUATED NEAR COAL MINING DISTRICTS (In Metric Tons) (3)

		河 南		HONAN				
站名	站名	站名	站名	站名	站名	站名	站名	
Liukokou	Liukokou	Shuwuhsien	Jung yang	Szechuhsien	Kanghsien	Yenshihsien	Sinansien	Shanhsien
P.H.R. Liukokou and Fengtcheng	T.C.R. Liho, Changko Liffeng and Pakshan	L.H.R. Jung yang	L.H.R. Szeshui	L.H.R. Kanghsien	L.H.R. Yenshih	L.H.R. Sin-an and T'iehmen	L.H.R. Kwanyintang and I-nua	
69,604								
2,030	40,119	310	230	8,585	—	120	2,735	
71,634	40,119	310	230	8,585	—	120	2,735	
600								
3,470								
58,680	57,931	—	120	1,555	—	40	2,210	
62,750	57,931	—	120	1,555	—	40	2,210	
53,943								
600	55,300	100	60	1,535	—	30	1,675	
54,543	55,300	100	60	1,535	—	50	1,675	
1,605						30	3,035	
3,060								
63,163	76,443	280	120	1,995	—	20	1,490	
67,823	76,443	280	120	1,995	—	50	4,565	
1,620								
54,222	74,489	109	100	2,550	—	40	3,025	
56,019	74,489	100	100	2,550	—	40	3,025	

第三表 (續)

期 產 煤 類 別	山 東 SHANTUNG						
	坊子煤區 Fangze	章邱煤區 Changchiu	濰川煤區 Tzechiwan	博山煤區 Poshan	博山煤區 Poshan	嶧縣煤區 Yehsien	龍陽煤區 Ningyang
PERIOD KINDS OF COAL	膠濟路坊子 K.T.R. Fangze and Wangtsun 王村	膠濟路普集 K.T.R. Putsih, Ming shui and Tsaoyu- chwang 明水	膠濟路南定 K.T.R. Nantun, Tzechiwan and Wangshan 濰川 博山	膠濟路大嶧 K.T.R. Takonlen and Poshan 博山	津浦路龍陽 T.P.R. Lungyang 車站	津浦路嶧縣 T.P.R. Yehsien 車站	津浦路南定 T.P.R. Nantun 車站
二十一年五月 1932 May	烟煤 Bituminous						
	無烟煤 Anthracite						
	焦炭 Coke						
	煤(未分類) Coal (Unclassified)	2,370	2,730	30,500	80,355	9,580	42,924
	合計 Total	2,370	2,730	30,500	80,355	9,580	42,924
二十一年六月 1932 June	烟煤 Bituminous						
	無烟煤 Anthracite						
	焦炭 Coke						
	煤(未分類) Coal (Unclassified)	1,305	1,230	30,451	44,635		
	合計 Total	1,305	1,230	30,451	44,635	(2)	(2)
二十一年七月 1932 July	烟煤 Bituminous						
	無烟煤 Anthracite						
	焦炭 Coke						
	煤(未分類) Coal (Unclassified)	435	1,365	31,000	52,090		
	合計 Total	435	1,365	31,000	52,090	(2)	(2)
二十一年八月 1932 August	烟煤 Bituminous						
	無烟煤 Anthracite						
	焦炭 Coke				2,355		
	煤(未分類) Coal (Unclassified)	915	1,485	35,271	51,130		
	合計 Total	915	1,485	35,271	53,485	(2)	(2)
二十一年九月 1932 September	烟煤 Bituminous						
	無烟煤 Anthracite						
	焦炭 Coke				1,835		
	煤(未分類) Coal (Unclassified)	1,920	1,470	35,774	47,555		
	合計 Total	1,920	1,470	35,774	49,690	(3)	(3)

附註：(1)七月以後平漢路坨里車站，因缺乏車輛；周口店車站因煤無銷路，故煤運減少。  
 (2)津浦路六月以後之報告尚未到。  
 (3)本表資料，由鐵道部統計科，代向各鐵路徵集，按月送局編製。原報告不足一噸之數，凡在半噸以上者，本表均按一噸計。



TABLE 3. (Cont'd)

山西 SHANSI	江西 KIANGSI	湖南 HUNAN	湖北 HUPEH	察哈爾 CHAHAR	綏遠 SUIYUAN	安徽 ANIWEI	總計			
平定煤區 Pingding	晉城煤區 Chungheng	大同煤區 Ta Tung	萍鄉煤區 Pinghsiang	醴陵煤區 Liling	武昌煤區 Wuchang	宣化煤區 Hsuanhua	薩拉齊察素煤區 Tsarsuchi	懷遠煤區 Hwaiyuan	宿遷煤區 Sushien	總計
正大路賽魚陽泉 D.T.R. Saiyu and Yangchuan	臨濟黎濟任陳莊 T.C.R. Tsinciwu and Chengchiwang	平綏路口泉車站 P.S.R. Kowchuan	萍株路映映山口安源 C.P.R. Sinsiankow Anyuan and Tsing-shanyu	湘鄂路醴陵黃車站 H.H.R. Liling	湘鄂路土地堂車站 H.H.R. Tuchiang	平綏路新保安下花園 P.S.R. Hsinpaoan and Shihwayuan	平綏路薩齊公積板 P.S.R. Sarachi, Tsarsuchi & Kungchiapan	津浦路蚌埠車站 T.P.R. Pempu	津浦路蕭縣羅集車站 T.P.R. Fuliisi	Grand Total
48,446			491					4		172,309
		48,003	13,103	1,265	55	7,261	1,810	8,965	3,315	48,446
										5,226
48,446	—	48,003	13,594	1,265	55	7,261	1,810	8,969	3,315	783,250
										1,009,231
										100,625
44,503			145							44,503
		49,297	6,645	312		3,843	1,040			6,172
44,503	—	49,297	6,790	312	—	3,843	1,040	(3)	(3)	710,655
										862,158
										121,918
57,820										57,820
			253							2,163
		40,400	4,851	210	15	3,230	80			624,838
57,520	—	40,400	5,104	210	15	3,230	80	(3)	(3)	806,739
										4,720
			944							—
41,835	—	31,565	9,462	1,354		5,785				7,911
										745,025
41,835	—	31,965	10,406	1,354		5,785				757,656
										120,316
62,296										—
			1,048							8,794
	380	33,610	7,416	2,795	—	4,420	110			570,129
62,296	380	33,610	8,494	2,795		4,420	110			699,239

NOTES (1) Due to the shortage of cars and lack of demand, the coal shipments from Toii and Choukowitzien have decreased in these months.

(2) Not yet reported.

(3) The statistical sources of this table are collected by the statistical division of the Ministry of Railways and delivered to the Directorate every month. Any fraction above ½ ton is counted as one ton in the above table.

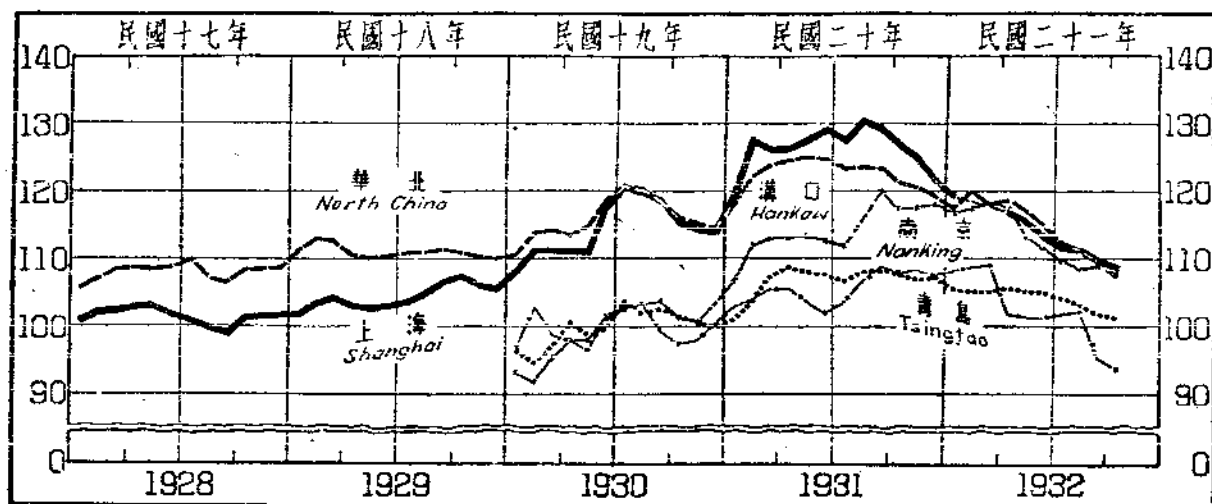
# 物 價

## PRICES

### 第一表 各重要都市躉售物價指數表

TABLE I. INDEX NUMBERS OF WHOLESALE PRICES IN LEADING CITIES

地 名 Locality	南 京 Nanking	上 海 Shanghai	華 北 North China	漢 口 Hankow	青 島 Tsingtao
基 期 Base Period	民十九 1930	民十五 1926	民十五 1926	民十九 1930	民十九 1930
民國十六年 1927	—	104.4	103.03	—	—
十七年 1928	—	101.7	107.98	—	—
十八年 1929	—	104.5	111.08	—	—
十九年 1930	100.0	114.8	115.85	100.0	100.0
二十年 1931	105.5	126.7	122.55	114.2	107.6
民國二十年 1931					
十 月 Oct.	107.9	126.9	121.31	117.4	108.0
十一月 Nov.	108.3	124.8	120.54	117.6	107.0
十二月 Dec.	107.6	121.8	119.37	118.3	107.3
民國二十一年 1932					
一 月 Jan.	108.4	119.3	117.70	116.9	105.6
二 月 Feb.	108.9	—	119.20	117.0	105.1
三 月 Mar.	109.2	—	118.04	118.4	105.1
四 月 Apr.	101.9	116.7	118.75	117.5	105.8
五 月 May	101.5	115.7	116.99	113.2	105.2
六 月 June	101.4	113.6	114.95	111.7	105.1
七 月 July	102.0	111.8	112.37	109.8	104.2
八 月 Aug.	102.1	111.3	111.39	108.6	103.1
九 月 Sept.	95.3	109.8	109.50	109.0	101.6
十 月 Oct.	92.8	108.7	107.48	108.2	101.3



## 第二表 南京躉售物價指數表

TABLE 2. INDEX NUMBERS OF WHOLESALE PRICES IN NANKING

(簡單幾何平均數 Simple Geometric Mean)

基 期： 民 國 十 九 年      Base Period: 1930

來 源： 實 業 部 統 計 科 編 製

Compiled by the Statistical Division of the Ministry of Industries

類 別 Groups	食料類 Food	衣料類 Clothing	燃料類 Fuel & Lighting	金屬及 電器類 Metals and Electrical Supplies	建築 材料類 Building Materials	雜項類 Miscel- laneous	總指數 General Index
物品種數 No. of Commodities	43	16	10	17	11	9	106
民國十九年 1930	100.0	100.0	100.0	100.0	100.0	100.0	100.0
二十年 1931	98.4	109.3	112.6	111.5	105.1	111.7	105.5
民國二十年 1931							
十月 Oct.	103.2	110.0	115.2	109.8	111.8	112.2	107.9
十一月 Nov.	102.4	108.0	112.2	116.1	112.2	115.2	108.3
十二月 Dec.	101.5	104.8	114.0	118.5	109.7	113.7	107.6
民國二十一年 1932							
一月 Jan.	104.6	108.2	122.7	107.2	109.9	113.0	108.4
二月 Feb.	104.6	106.8	115.2	111.2	114.2	119.1	108.9
三月 Mar.	103.9	111.6	111.4	110.4	114.4	119.7	109.2
四月 Apr.	95.5	104.2	104.5	97.7	122.9	117.3	101.9
五月 May	96.9	105.1	101.9	96.1	116.2	115.1	101.5
六月 June	96.8	100.0	99.4	102.7	120.4	108.7	101.4
七月 July	95.8	101.6	98.8	100.9	120.0	117.1	102.0
八月 Aug.	99.9	99.0	93.5	95.1	120.4	117.2	102.1
九月 Sept.	85.0	96.6	97.8	95.1	120.4	117.4	95.3
十月 Oct.	82.6	96.7	102.7	92.3	119.8	117.8	93.8

注：參看第八表附註

Note: See footnote under table 8.

### 第三表 上海躉售物價指數表 (新指數)

TABLE 3. INDEX NUMBERS OF WHOLESALE PRICES IN SHANGHAI (*New Series*)

(簡單幾何平均數 Simple Geometric Mean)

基 期： 民 國 十 五 年 Base Period: 1926

來 源： 財 政 部 國 定 稅 則 委 員 會 編 製

Compiled by the National Tariff Commission

類 別 Groups	糧 食 Cereals	其他食物 Other Food Pro- ducts & Provisions	紡織品及 其原料 Textile Fibres & Manufac- tures Thereof	金 屬 Metals	燃 料 Fuel & Lighting	建 築 材 料 Building Materials	化 學 品 Chemicals & Pre- parations Thereof	雜 類 Miscel- laneous	總指數 General Index
物 品 種 數 No. of Commodities	22	31	38	12	13	11	10	18	155
民國十六年 1927	100.6	108.1	100.9	109.1	113.7	105.4	102.6	102.1	104.4
十七年 1928	99.6	106.7	102.1	102.9	104.0	103.0	101.3	102.0	101.7
十八年 1929	97.3	109.5	101.9	111.0	104.1	108.1	105.8	104.2	104.5
十九年 1930	100.3	120.3	105.6	136.2	117.1	118.3	120.1	111.4	114.8
二十年 1931	94.4	138.3	118.8	154.2	148.5	135.4	150.7	123.1	126.7
民國二十年 1931									
十月 Oct.	93.9	141.9	117.5	145.0	148.7	137.3	156.6	124.3	126.9
十一月 Nov.	90.9	139.6	115.3	142.2	150.1	135.5	156.5	120.8	124.3
十二月 Dec.	86.4	137.9	113.6	133.4	147.8	131.4	154.7	115.9	121.8
民國二十一年* 1932*									
一月 Jan.	86.6	123.3	110.1	132.1	145.9	130.0	154.7	115.3	119.3
二月 Feb.	**	**	**	**	**	**	**	**	**
三月 Mar.	**	**	**	**	**	**	**	**	**
四月 Apr.	89.0	126.9	106.2	128.8	141.8	129.4	151.6	113.7	116.7
五月 May	89.9	129.8	102.3	128.1	140.9	125.2	150.8	112.8	115.7
六月 June	85.4	131.5	97.8	128.6	137.2	126.6	150.0	111.3	113.6
七月 July	81.5	133.5	95.6	125.9	132.9	127.3	149.5	109.6	111.8
八月 Aug.	83.5	131.9	95.9	127.1	128.4	124.2	150.2	106.6	111.3
九月 Sept.	77.5	130.4	96.5	129.0	126.2	122.0	151.1	106.3	109.8
十月 Oct.	74.7	129.4	94.9	131.8	125.0	121.6	152.3	105.8	108.7

\*\* 因暴日侵佔上海，商業停頓，物價無從調查，故缺。 Figures for Feb. and Mar. not available because of Japanese invasion since Jan. 23.

\* 指數中所包含之日本貨，市價久缺，另選替代品，自二十一年一月起，分別改算如表。 Commencing from Jan., 1932, the indices have been recomputed owing to the substitution of certain commodities for some Japanese goods, the quotations of which being discontinued

## 第四表 華北躉售物價指數表

TABLE 4. INDEX NUMBERS OF WHOLESALE PRICES IN NORTH CHINA

(簡單幾何平均數 Simple Geometric Mean)

基期：民國十五年 Base Period: 1926

來源：南開大學經濟學院編製

Compiled by The School of Economics, Nankai University.

	類 別 Groups	食 物 Foods	布 疋 及 其 原 料 Clothes & Clothing	金 屬 Metals & Metal Products	建 築 材 料 Building Materials	燃 料 Fuel & Lighting	雜 項 Miscel- laneous	總 指 數 General Index
	物 品 種 數 No. of Commodities	43	19	15	12	12	5	106
民國十六年	1927	106.95	99.96	101.22	96.04	101.53	108.11	103.02
十七年	1928	113.07	103.26	99.51	103.81	110.02	110.72	107.98
十八年	1929	116.52	107.35	104.63	107.45	109.77	107.40	111.08
十九年	1930	119.72	103.76	131.76	104.34	116.50	116.11	115.85
二十年	1931	114.39	117.03	145.34	116.88	139.43	132.35	122.55
民國二十年	1931							
十 月	Oct.	111.13	117.51	138.65	124.04	140.36	131.52	121.31
十一 月	Nov.	109.18	119.23	137.61	123.41	140.80	128.28	120.54
十二 月	Dec.	108.44	118.67	134.63	123.21	136.49	129.23	119.37
民國二十一年	1932							
一 月	Jan.	110.44	113.44	126.07	122.18	133.25	129.38	117.70
二 月	Feb.	113.21	114.90	129.36	121.69	132.86	119.83	119.90
三 月	Mar.	112.51	113.41	130.14	122.92	133.34	110.61	118.04
四 月	Apr.	114.41	113.07	129.28	123.44	133.12	108.32	118.75
五 月	May	113.56	111.83	121.70	121.54	131.74	109.64	116.99
六 月	June	111.22	107.16	122.39	120.53	131.64	108.74	114.95
七 月	July	109.10	105.03	116.47	120.45	126.34	103.76	112.37
八 月	Aug.	108.72	106.59	113.15	120.23	126.25	93.85	111.29
九 月	Sept.	104.89	106.01	111.45	119.97	129.33	91.88	109.50
十 月	Oct.	102.26	102.05	111.76	120.04	125.88	94.13	107.43

## 第五表 漢口躉售物價指數表

TABLE 5. INDEX NUMBERS OF WHOLESALE PRICES IN HANKOW

(簡單幾何平均數 Simple Geometric mean)

基期：民國十九年 Base Period: 1930

來源：實業部統計科編製

Compiled by the Statistical Division of the Ministry of Industries

類 別		食料類	衣服類	燃料類	金屬及建築材料類	雜項類	總指數
Groups		Foods	Clothing	Fuel and Lighting	Metals and Building Materials	Miscellaneous	General Index
物 品 種 數		48	20	15	17	11	111
No. of Commodities							
民國十九年	1930	100.0	100.0	100.0	100.0	100.0	100.0
二十年	1931	109.3	114.1	131.5	135.9	109.0	114.2
民國二十年	1931						
十月	Oct.	113.6	116.2	119.0	130.7	114.1	117.4
十一月	Nov.	113.1	117.7	119.3	131.0	115.3	117.6
十二月	Dec.	113.7	118.4	123.4	131.2	112.4	118.3
民國二十一年	1932						
一月	Jan.	111.9	117.2	125.6	128.6	109.9	116.9
二月	Feb.	112.6	117.2	124.9	132.4	108.3	117.6
三月	Mar.	114.1	117.0	124.6	133.3	109.0	118.4
四月	Apr.	113.8	115.3	123.6	130.7	109.7	117.5
五月	May	108.6	111.2	122.5	129.1	101.9	113.2
六月	June	106.8	111.1	118.1	129.8	100.1	111.7
七月	July	105.2	107.6	120.5	123.5	100.4	109.8
八月	Aug.	104.1	104.0	120.6	121.2	102.7	108.6
九月	Sept.	106.6	103.2	119.9	119.9	99.8	109.0
十月	Oct.	104.6	103.2	119.9	118.5	103.3	103.3

## 第六表 青島躉售物價指數表

TABLE 6. INDEX NUMBERS OF WHOLESALE PRICES IN TSINGTAO

(簡單幾何平均數 Simple Geometric Mean)

基期：民國十九年 Base Period: 1930

來源：實業部統計科編製

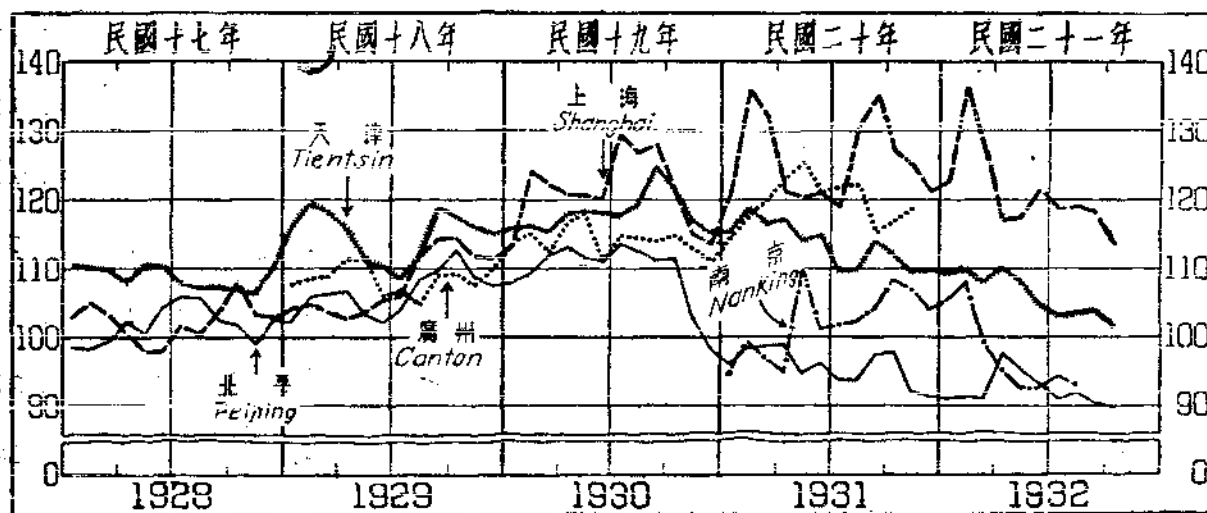
Compiled by the Statistical Division of the Ministry of Industries

類 別 Groups	食料類 Foods	衣服類 Clothing	燃料類 Fuel and Lighting	金屬類 Metals	建築 材料類 Building Materials	雜項類 Miscel- laneous	總指數 General Index
物 品 種 數 No. of Commodities	50	21	9	13	15	13	121
民國十九年 1930	100.0	100.0	100.0	100.0	100.0	100.0	100.0
二十年 1931	99.5	108.2	115.2	115.7	115.3	109.5	107.6
民國二十年 1931							
十月 Oct.	100.6	110.4	111.1	112.3	122.9	111.2	108.0
十一月 Nov.	100.6	107.6	106.9	99.2	133.8	115.2	107.0
十二月 Dec.	101.2	107.0	119.4	97.6	127.2	112.4	107.3
民國二十一年 1932							
一月 Jan.	98.8	106.8	117.8	95.1	126.5	111.4	105.6
二月 Feb.	98.1	107.0	114.9	95.2	126.6	111.4	105.1
三月 Mar.	98.9	106.4	112.1	95.3	125.8	111.3	105.1
四月 Apr.	100.4	107.0	112.4	95.2	125.7	111.2	105.8
五月 May	99.5	106.9	112.0	95.1	125.2	111.2	105.2
六月 June	99.6	104.6	112.9	95.2	125.4	111.5	105.1
七月 July	99.3	99.7	112.9	95.0	125.3	111.6	104.9
八月 Aug.	100.7	91.2	112.0	92.7	124.4	110.4	102.1
九月 Sept.	100.6	88.8	112.7	90.0	124.5	110.8	101.8
十月 Oct.	100.3	88.9	112.1	88.1	124.1	109.9	101.2

### 第七表 各重要都市零售物價指數及生活費指數表

TABLE 7 INDEX NUMBERS OF RETAIL PRICES AND OF COST OF LIVING IN LEADING CITIES

地名 Locality	南京 Nanking	*廣州 Canton	上海 Shanghai	北平 Peiping	天津 Tientsin
基期 Base Period	民十九 1930	民十五 1926	民十五 1926	民十六 1927	民十五 1926
民國十六年 1927	—	103.30	106.70	100.00	105.80
十七年 1928	—	107.60	103.50	101.60	109.51
十八年 1929	—	108.40	107.90	106.50	115.67
十九年 1930	100.00	114.20	121.40	109.60	118.81
二十年 1931	102.09	—	125.90	95.80	114.44
民國二十年 1931					
十月 Oct.	108.32	117.0	127.3	97.8	112.14
十一月 Nov.	107.22	118.7	125.2	92.2	109.59
十二月 Dec.	104.02	...	121.2	91.2	109.84
民國二十一年 1932					
一月 Jan.	105.72	...	122.8	91.0	109.43
二月 Feb.	106.06	...	136.4	91.4	110.02
三月 Mar.	99.35	...	127.2	91.0	108.06
四月 Apr.	94.99	...	117.2	97.8	110.18
五月 May	92.57	...	117.5	95.5	108.32
六月 June	92.77	...	121.3	93.4	104.94
七月 July	94.44	...	118.7	90.9	103.21
八月 Aug.	92.90	...	119.0	91.8	103.43
九月 Sept.	...	...	118.2	90.4	104.07
十月 Oct.	...	...	113.5	89.6	101.66



\* 零售物價指數餘為生活費指數 Denotes index numbers of retail prices, the other being index numbers of cost of living.



## 第八表 南京市工人生活費指數表

TABLE 8. INDEX NUMBERS OF COST OF LIVING OF WORKING CLASS IN NANKING

(加權算術平均數 Weighted arithmetic average)

基期：民國十九年 Base Period: 1930

來源：南京市政府社會局編製

Compiled by The Bureau of Social Affairs, The Nanking City Government.

類別 Groups	食品 Foods	服用用品 Clothing Materials	房租 Rent	燃料 Fuel and Lighting	雜項 Miscellaneous	總指數 General Index
物品種數 No. of Commodities	9	11	1	7	9	59
民國二十年 1931	97.50	108.65	100.00	113.65	109.87	102.09
一月 Jan.	83.36	111.50	100.00	123.36	106.63	94.74
二月 Feb.	91.41	114.18	100.00	118.93	108.91	99.58
三月 Mar.	88.34	105.80	100.00	116.99	107.99	97.11
四月 April	93.21	109.13	100.00	114.21	103.71	94.91
五月 May	109.44	104.93	100.00	111.02	115.83	109.93
六月 June	89.99	104.84	100.00	116.62	121.58	101.05
七月 July	96.24	105.37	100.00	114.54	110.19	101.73
八月 Aug.	103.46	107.43	100.00	110.30	96.83	102.27
九月 Sept.	105.37	108.19	100.00	108.33	101.05	104.20
十月 Oct.	106.91	113.85	100.00	113.33	112.15	108.32
十一月 Nov.	108.74	108.76	100.00	106.54	106.95	107.22
十二月 Dec.	93.58	110.31	100.00	109.59	126.58	104.02
民國二十一年 1932						
一月 Jan.	97.72	111.30	100.00	106.86	124.91	105.72
二月 Feb.	101.87	107.70	100.00	108.37	125.69	108.06
三月 Mar.	91.13	104.92	99.14	93.58	119.03	99.35
四月 Apr.	88.52	106.21	99.14	83.44	100.59	91.59
五月 May	86.92	105.43	99.14	94.93	101.50	92.57
六月 June	86.54	111.32	99.14	88.99	101.80	92.77
七月 July	87.75	109.14	94.14	94.74	104.69	94.44
八月 Aug.	84.97	107.56	99.14	92.89	105.48	92.90
九月 Sept.	...	...	...	...	...	...
十月 Oct.	...	...	...	...	...	...

註： 1. 京市度量衡器已于本年三月改市用制，多較原制為小，因之各單位物價表面一致下落，編製機關因時間匆促，未及完全調整，故三月前後之指數，目前難以直接比較，閱者注意。

2. 二十年全年數字，由本局將各月數字平均計算而得。

Note: 1. Since Mar. 1932 measures and weights in Nanking have been standardized in accordance with the National Measures and Weights Act. As these units are generally smaller than the old ones all unit prices naturally declined after that month. While taking cognizance of this fact, the compiling organizations have not yet been able to make necessary adjustments to measure comparability.

2. The annual averages of 1931 are calculated by this Directorate by averaging the monthly figures.

## 第九表 上海生活費指數表

TABLE 9. INDEX NUMBERS OF COST OF LIVING IN SHANGHAI

(加權算術平均數 Weighted arithmetic average)

基期：民國十五年 Base Period: 1926

來源：財政部國定稅則委員會編製

Compiled by the National Tariff Commission

		食品 Food	服用品 Clothing Materials	房租 Housing	燃料 Fuel and Lighting	雜項 Miscel- laneous	總指數 General Index
類別 Groups							
物品種數 No. of Commodities		24	8	1	4	6	43
民國十六年	1927	106.7	96.8	100.8	131.4	104.4	106.7
十七年	1928	92.1	95.1	101.1	114.3	130.5	102.5
十八年	1929	98.4	97.7	102.1	118.2	136.4	107.9
十九年	1930	118.8	99.6	104.4	122.5	145.1	121.8
二十年	1931	107.5	108.3	106.0	133.6	187.4	125.9
民國二十年	1931						
十月	Oct.	110.0	108.6	107.3	128.3	188.7	127.3
十一月	Nov.	103.2	113.5	107.3	141.6	189.8	125.3
十二月	Dec.	97.0	108.8	107.3	140.8	189.9	121.2
民國二十一年	1932						
一月	Jan.	98.2	138.4	107.3	143.7	193.7	123.8
二月	Feb.	122.8	108.2	107.3	141.4	193.6	136.4
三月	Mar.	114.2	108.9	107.3	135.3	173.9	127.2
四月	Apr.	99.1	107.3	107.3	122.5	172.1	117.3
五月	May	98.4	106.0	107.3	132.4	172.1	117.5
六月	June	107.3	98.3	107.3	131.7	170.6	121.3
七月	July	101.4	102.4	107.3	139.1	168.7	118.7
八月	Aug.	103.6	105.0	107.3	137.6	164.2	119.0
九月	Sept.	102.6	103.4	108.8	131.9	165.2	118.2
十月	Oct.	94.9	99.0	108.8	131.7	165.2	113.5

# 第十表 北平生活費指數表

TABLE 10. INDEX NUMBERS OF COST OF LIVING IN PEIPING

(加權綜合數 Weighted Aggregative)

基期：民國十六年 Base Period: 1927

來源：北平社會調查所編製

Compiled by the Social Research Institute, Peiping.

類 別 Groups	食 品 Food	衣 服 Clothing	房 租 Housing	燃 料 Fuel & Lighting	雜 項 Miscel- laneous	總生活費 Total Cost of Living	總生活費 (按銅元價計算) Total Cost of Living based on Copper prices
	按銀元價計算					Based on silver dollar prices	
物 品 種 數 No. of Commodities	23	7	1	4	3	38	38
民國十六年 1927	100.0	100.0	100.0	100.0	100.0	100.0	100.0
十七年 1928	101.5	105.3	91.3	109.4	104.7	101.6	102.5
十八年 1929	107.6	114.5	82.6	114.3	111.1	106.5	112.5
十九年 1930	111.3	113.1	82.7	116.7	114.0	109.6	115.8
二十年 1931	92.5	114.4	83.9	113.1	115.8	95.3	98.0
民國二十年 1931							
十月 Oct.	94.8	115.1	86.0	112.9	116.4	97.8	100.5
十一月 Nov.	87.3	115.4	86.0	112.3	115.9	93.2	96.2
十二月 Dec.	85.9	115.8	86.0	111.3	115.8	91.2	95.2
民國二十一年 1932							
一月 Jan.	85.5	116.1	86.0	111.7	116.4	91.0	92.9
二月 Feb.	86.2	117.2	86.0	110.2	115.9	91.4	94.2
三月 Mar.	85.8	117.4	86.0	107.6	115.1	91.0	95.8
四月 Apr.	94.7	118.5	89.7	107.7	114.7	97.8	102.9
五月 May	91.6	117.1	89.7	102.4	114.6	95.5	100.4
六月 June	89.5	113.5	89.7	105.8	114.4	93.4	98.6
七月 July	86.8	113.4	89.7	103.5	114.4	90.9	96.8
八月 Aug.	83.2	111.6	100.7	103.6	114.3	91.8	98.1
九月 Sept.	83.0	110.9	108.8	105.7	114.6	90.4	96.3
十月 Oct.	81.9	110.3	108.8	104.5	114.1	89.6	97.5

# 第十一表 修正天津生活費指數表

TABLE 11. REVISED INDEX NUMBERS OF COST OF LIVING OF  
WORKING CLASSES IN TIENTSIN

(加權綜合數 Weighted aggregative)

基期：民國十五年 Base Period: 1926

來源：南開大學經濟學院編製

Compiled by the School of Economics, Nankai University

	類 別 Groups	食 品 Foods	服 用 品 Clothing Materials	燃 料 與 水 Fuel Light and Water	房 租 Rent	總 指 數 General Index
	物 品 種 數 No. of Commodities	25	6	5	1	37
民國十六年	1927	108.04	100.10	103.03	102.45	105.80
十七年	1928	111.68	105.64	105.78	105.69	109.51
十八年	1929	117.27	107.99	121.74	106.73	115.67
十九年	1930	120.49	106.39	129.17	107.53	118.81
二十年	1931	111.38	117.97	136.28	106.33	114.44
民國二十年	1931					
十月	Oct.	115.25	115.28	125.57	105.56	112.14
十一月	Nov.	102.72	115.61	126.44	105.56	109.59
十二月	Dec.	103.69	112.45	125.19	105.56	109.84
民國二十一年	1932					
一月	Jan.	106.51	112.16	126.45	105.57	109.43
二月	Feb.	107.51	112.91	125.24	105.57	110.02
三月	Mar.	108.82	110.21	122.06	105.57	108.06
四月	Apr.	108.77	110.25	121.33	105.57	110.18
五月	May	106.52	107.05	119.66	105.57	108.32
六月	June	101.63	107.05	117.71	105.57	104.94
七月	July	99.96	103.29	115.13	105.16	103.21
八月	Aug.	100.22	102.27	115.94	105.16	103.43
九月	Sept.	101.48	98.31	116.68	105.16	104.07
十月	Oct.	98.13	94.36	118.21	103.87	101.66

# 金融商業

## FINANCE AND COMMERCE

### 第一表 上海銀元銀兩大條存底數目表

TABLE 1. STOCK OF SILVER IN SHANGHAI

時 期 Period	銀 元 Silver Dollars			銀 兩 Silver Sycee			大 條 Silver Bar			合 計 平均數
	單位千元 Unit \$ 1,000			單位千兩 Unit Tls 1,000			單位一條 Unit 1 bar			Total of Averages 單位千兩 Unit Tls. 1,000
	最高 H.	最低 L.	平均 Av.	最高 H.	最低 L.	平均 Av.	最高 H.	最低 L.	平均 Av.	
民國十六年 1927	83,680	58,150	70,915	65,160	49,300	57,230	8,658	287	4,472	114,173
十七年 1928	84,110	58,720	71,415	59,700	41,540	50,620	13,607	245	6,926	105,765
十八年 1929	123,330	85,130	106,730	79,520	59,520	69,520	13,158	2,167	7,663	159,882
十九年 1930	134,600	117,300	125,982	104,400	74,690	91,180	22,338	1,707	8,602	190,968
二十年 1931	184,270	124,500	150,693	91,490	53,190	72,103	12,593	25	2,154	183,715
民國二十年 1931										
十月 Oct.	133,200	153,000	532	65,500	58,680	62,386	914	49	579	187,054
十一月 Nov.	184,270	182,000	3,313	61,900	57,890	59,222	57	57	57	192,339
十二月 Dec.	132,390	173,000	179,255	61,800	53,190	56,290	5371	25	3,504	189,856
民國二十一年 1932										
一月 Jan.	173,350	172,360	172,933	62,780	62,680	62,713	5,976	3,734	4,537	191,310
二月 Feb.	172,360	168,660	170,935	60,300	59,500	59,800	6,731	6,480	6,621	191,420
三月 Mar.	181,730	175,200	180,577	62,050	59,540	60,830	6,223	5,374	5,779	196,768
四月 Apr.	209,780	195,630	202,470	66,930	61,640	64,223	4,566	4,289	4,433	213,220
五月 May	225,370	214,230	221,678	72,320	66,950	69,662	5,939	4,320	5,139	229,579
六月 June	229,120	233,440	233,370	83,170	74,420	80,820	5,593	4,964	5,363	247,984
七月 July	246,530	239,560	242,340	100,690	88,170	94,514	5,405	3,802	4,404	266,444
八月 Aug.	251,210	248,230	249,698	112,370	103,960	108,250	4,426	4,106	4,200	284,250
九月 Sept.	245,480	243,770	244,698	123,760	115,830	119,945	4,176	4,090	4,141	293,535
十月 Oct.	243,840	241,400	242,802	130,310	125,010	127,445	4,369	3,535	3,935	302,232

根據經濟統計資料計出。

Compiled from data in the Statistical Supplement, the Bankers' Weekly.

- 註 1. 民十六年至十八年平均數，係以各該年最高最低數平均而得。  
 ○十八年八月以後之平均數，係以各月週末數平均而得。  
 2. 銀元按當日洋盤折合銀兩。大條每條作千兩折合規元。三者相加按週平均，而得每月之平均數，再由每月平均數得每年之平均數。

- NOTE 1. For 1927-1929 the mean of the highest and the lowest figures for each year represents the annual average. From August, 1929, the average represents the average of the stock held at the end of each week.  
 2. Silver dollars are converted into taels according to the daily rates, silver bar is converted into taels at 1,000 taels per bar. The monthly averages are the average of the weekly averages of the month, and the yearly totals, the average of the monthly totals of the year.

## 第二表. 國內各銀行紙幣

TABLE 2. THE AMOUNT OF NOTES ISSUED BY LEADING BANKS IN  
民國二十一年九月份 September 1932

銀行名稱 Name of the Bank	本月 檢查日 Date of Inspection	報告 次數 No. of Inspections Made	發行額 Amount of Notes Issued			合計 Total
			本行發行 Issued through local office	聯行領用 Issued through outport banks	各行莊領用 Issued through other banks and native banks	
上海中央銀行 The Central Bank of China, Shanghai Branch	30	138	30,162,192.00 425,000.00 (關金券 in C.G.U.)	—	—	(b) 30,162,192.00 425,000.00 (關金券 C.G.U.)
上海中國銀行 The Bank of China, Shanghai Branch	25	55	54,331,141.00	18,516,172.00	24,571,824.00	(b) 97,469,137.00
上海交通銀行 The Bank of Communications, Shanghai Branch	24	21	33,031,769.00	—	—	(b) 33,031,769.00
上海浙江興業銀行 The National Commercial Bank, Shanghai	2	27	2,821,916.50	—	3,150,000.00	5,974,916.50
上海中國實業銀行 The National Industrial Bank of China, Shanghai Branch	10	19	13,715,851.00	3,653,000.00	4,240,000.00	21,608,851.00
上海 鹽業 中南 金城 大陸 銀行準備庫 Joint Treasury of 4 Banks, Shanghai	24	143	19,676,657.00	—	—	19,676,657.00
天津 鹽業 中南 金城 大陸 銀行準備庫 Joint Treasury of 4 Banks, Tientsin	24	168	5,314,400.00	—	—	5,314,400.00
上海四明銀行 The Ningpo Commercial Bank, Shanghai	30		5,333,400.00	—	6,150,000.00	11,533,400.00
上海中國通商銀行 The Commercial Bank of China, Shanghai	10/1		7,605,573.00 295,000.00 (銀兩券 Tls.)	—	—	7,605,573.00 295,000.00 (銀兩券 Tls.)
中國墾業銀行 (d) The Land Bank of China, (d)	10		4,795,000.00	—	—	4,795,000.00
合計			銀元券 177,090,929.50 Dollars	23,169,172.00	38,111,821.00	237,371,925.50
Total			關金券 425,000.00 C.G.U.	—	—	425,000.00
			銀兩券 295,000.00 Taelis	—	—	295,000.00

本表根據銀行週報與新聞報各行發表數目 Data based on the reports in the Bankers' Weekly and the Sin Wan Pao.

(a) 以檢查有報告者為限 Referring only to those banks where the system of inspection has been introduced.

# 發行準備檢查數目表 (a)

CHINA AND THE CONDITIONS OF THEIR RESERVE (a)

單位：元 Unit: One Silver Dollar

發行額 較上月增減 Amount of increase or decrease compared with preceding month	上年同月 發行額 Amount Issued Sept. 1931	準備 Reserve			
		現金準備 In cash		保證準備 In Securities	
		數目 Amount	百分比 percentage	數目 Amount	百分比 Percentage
- 273,745.00	41,776,459.00	21,448,192.00	81	5,714,000.00	19
+ 50,000.00	1,000,000.00	170,000.00	100	—	—
(關金券C.G.U.)	(關金券C.G.U.)	(美金G.\$)			
+ 2,121,966.00	142,504,267.00	(c) 47,552,570.40	65	25,344,742.60	35
+ 1,146,700.00	44,826,269.00	19,957,769.00	60	13,074,000.00	40
- 122,000.00	5,072,007.50	5,755,504.05	63	3,210,581.88	37
+ 532,858.00	23,143,261.00	(c) 10,561,651.00	61	6,807,200.00	39
+ 1,848,900.00	34,679,852.00	12,078,376.37	61	7,593,290.13	39
- 25,000.00	7,193,100.00	3,919,623.71	74	1,394,776.29	26
- 370,100.00	—	7,423,400.00	64	4,110,000.00	36
+ 313,000.00	—	5,217,073.00	67	2,588,500.00	33
- 10,000.00	—	295,000.00	100	—	—
銀兩券(Tls.)	—	(銀兩Tls.)			
+ 320,000.00	—	3,521,293.00	90	973,612.00	20
+ 5,792,559.00	305,405,265.50	138,738,408.70	67	69,821,692.90	33
+ 50,000.00	1,000,000.00	170,000.00	100	—	—
- 10,000.00	—	(美金G.\$)			
		295,000.00	100	—	—
		(銀兩Tls.)			

(b) 包含輔幣券 Including Subsidiary currency notes.

(c) 行莊領用部分除外 These figures do not include reserves for notes issued through other banks and native banks which are inspected separately.

(d) 包括津、滬、甬三處 Including those issued by the Head Office Shanghai, and Tientsin and Ningpo Branches.

## 第二表 國內各銀行紙幣

TABLE 2. THE AMOUNT OF NOTES ISSUED BY LEADING BANKS IN

民國二十一年十月份 October 1932

銀行名稱 Name of the Bank	本月 檢查 日期 Date of Inspection	檢查 次數 No. of Inspections Made	發行額 Amount of Notes Issued			合計 Total	
			本行發行 Issued through local Office	聯行領用 Issued through outport banks	各行莊領用 Issued through other banks and native banks		
上海中央銀行 The Central Bank of China, Shanghai Branch	31	141	33,925,618.00 425,000.00 (關金券in C.G.U.)	—	—	(b) 30,925,618.00 425,000.00 (關金券C.G.U.)	
上海中國銀行 The Bank of China, Shanghai Branch	30	55	53,432,377.00	20,217,378.00	23,271,824.00	(b) 101,921,579.00	
上海交通銀行 The Bank of Communications, Shanghai Branch	15	23	34,551,269.00	—	—	(b) 34,551,269.00	
上海浙江興業銀行 The National Commercial Bank, Shanghai	3	28	2,788,946.50	—	3,240,000.00	6,023,946.50	
上海中國實業銀行 The National Industrial Bank of China, Shanghai Branch	8	15	14,817,151.00	4,278,500.00	3,840,000.00	23,935,651.00	
上海鹽業中南銀行準備庫 Joint Treasury of 4 Banks, Shanghai	29	143	23,087,757.00	—	—	23,087,757.00	
天津鹽業中南銀行準備庫 Joint Treasury of 4 Banks, Tientsin	29	13	5,863,300.00	—	—	5,863,300.00	
上海四明銀行 The Ningpo Commercial Banks, Shanghai	31		5,786,400.00	—	5,810,000.00	11,596,400.00	
上海中國通商銀行 The Commercial Bank of China, Shanghai	11/1		8,233,573.00 315,000.00 (銀兩券Tls.)	—	—	8,233,573.00 315,000.00 (銀兩券Tls.)	
中國墾業銀行(d) The Land Bank of China(d)	8		4,835,000.00	—	—	4,835,000.00	
			銀元券 Dollars	189,361,391.50	24,495,878.00	36,161,824.00	250,019,093.50
合計			關金券 C.G.U.	425,000.00	—	—	425,000.00
Total			銀兩券 Taelis	315,000.00	—	—	315,000.00

附註見50—51頁 See Notes under Page 50—51



## 發行準備檢查數目表<sup>(a)</sup> (續)

CHINA AND THE CONDITIONS OF THEIR RESERVE (a) (Cont'd)

單位元 Unit: One Silver Dollar

發行額 較上月增減	上年同月 發行額	準備 Reserve			
		現金準備 In cash		保證準備 In securities	
		Amount of increase or decrease compared with preceeding month	Amount Issued Oct. 1931	數目 Amount	百分比 Percentage
+ 763,426.00	37,841,831.00	25,111,618.00	81	5,814,000.00	19
	1,000,000.00 (關金券 C.G.U.)	170,000.00 (美金 G. \$)	100	—	—
+ 4,452,442.00	134,633,210.00	(c)54,189,232.00	69	24,460,523.00	31
+ 1,519,500.00	44,139,469.00	20,773,949.00	60	13,777,320.00	40
+ 54,000.00	7,389,057.50	3,951,046.50	66	2,077,000.00	34
+ 1,326,800.00	—	(c)11,495,651.00	63	7,600,000.00	40
+ 2,411,100.00	30,527,452.00	14,139,247.87	61	8,898,509.13	39
+ 548,900.00	6,779,100.00	4,264,023.80	73	1,599,206.20	27
+ 55,000.00	—	7,756,400.00	67	3,840,000.00	33
+ 478,000.00	—	5,899,276.00	65	2,834,297.00	35
26,000.00 (銀兩券 Tls.)	—	315,000.00 (銀兩 Tls.)	100	—	—
+ 30,000.00	—	3,851,583.00	80	973,612.00	20
+ 12,647,168.00	261,310,119.50	150,932,802.17	68	71,921,467.33	32
	1,000,000.00	170,000.00 (美金 G. \$)	100	—	—
+ 20,000.00	—	315,000.00 (銀兩券 Tls.)	100	—	—

附註見50—51頁 See Notes under Page 50—51

### 第三表 各重要都市利息行市表

TABLE 3. INTEREST RATE IN LEADING CITIES

甲· 日 拆 Daily Interest Rate

時 期 Period	上 海 1. Shanghai			漢 口 2. Hankow		杭 州 3. Hangchow		寧 波 4. Ningpo	
	規元千兩 Per Tis. 1,000 單位爲兩 Unit TL1			洋例千兩 Per Tis. 1,000 單位爲兩 Unit TL1		每千元 Per \$1,000 單位爲元 Unit \$1		每千元 Per \$1,000 單位爲元 Unit \$1	
	最高 H.	最低 L.	平均 AV.	最高 H.	最低 L.	最高 H.	最低 L.	最高 H.	最低 L.
民國十八年 1927	0.50	0.02	0.077	無市 No quotation		0.60	0.05	—	—
十七年 1928	0.55	0.00	0.128	0.54	0.10	0.65	0.05	—	—
十八年 1929	0.48	0.00	0.133	0.60	0.00	0.60	0.05	—	—
十九年 1930	0.60	0.00	0.066	0.53	0.00	0.60	0.05	—	—
二十年 1931	0.60	0.00	*0.124	0.60	0.00	0.60	0.05	—	—
民國二十年 1931									
十月 Oct.	0.60	0.17	0.33	0.55	0.00	0.60	0.05	—	—
十一月 Nov.	0.55	0.22	0.37	0.60	0.00	0.60	0.05	—	—
十二月 Dec.	0.40	0.08	0.28	0.60	0.10	0.40	0.40	—	—
民國二十一年 1932									
一月 Jan.	0.25	0.05	0.13	0.45	0.10	0.30	0.30	無市 No quotation	
二月 Feb.	0.70	0.30	0.35	0.50	0.10	無市 No quotation		,,	,,
三月 Mar.	0.30	0.10	0.19	0.40	0.08	0.50	0.50	,,	,,
四月 Apr.	0.17	0.10	0.13	0.40	0.10	0.10	0.10	0.15	0.10
五月 May	0.10	0.00	0.06	0.28	0.05	0.20	0.10	0.15	0.15
六月 June	0.13	0.00	0.07	0.30	0.10	0.10	0.10	0.15	0.05
七月 July	0.15	0.02	0.09	0.32	0.10	0.10	0.05	0.05	0.05
八月 Aug.	0.16	0.04	0.07	0.23	0.10	0.60	0.10	0.10	0.05
九月 Sept.	0.10	0.00	0.04	0.35	0.10	0.50	0.10	0.15	0.10
十月 Oct.	0.06	0.02	0.04	0.28	0.10	0.60	0.10	0.15	0.15

1. 根據國定稅則委員會調查。Based on the publications of the National Tariff Commission.
  2. 十九年以前數字，據銀行週報社經濟統計資料計出。二十年據中央銀行調查。二十一年以後由本局自行徵集。The figures for 1927—1930 are based on the Statistical Supplement of The Bankers' Weekly, those for 1931 collected by the Central Bank of China, and those for 1932 Collected by this Directorate.
  3. 二十年以前數字，據中央銀行調查。二十一年以後由本局自行徵集。Figures before 1931 are based on the Financial Bulletin of the Central Bank, and those for 1932 are Collected by this Directorate.
  4. 根據寧波中國銀行報告。Based on the report of the Bank of China, Ningpo Branch.
- \* 向係中數平均自二十年一月以後改用算術平均。After Jan. 1931 the median is used in lieu of arithmetic average.

### 第三表 各重要都市利息行市表 (續)

TABLE 3. INTEREST RATE IN LEADING CITIES (Cont'd)

乙·月拆 (a) Monthly Interest Rate (a)

時 期 Period	南 京 Nanking		福 州 Foochow		九 江 Kiukiang		青 島 Tsingtao		鄭 州 Chungchow	
	欠 存	存 款	欠 存	存 款	欠 存	存 款	欠 存	存 款	欠 存	存 款
	Loans	Deposits	Loans	Deposits	Loans	Deposits	Loans	Deposits	Loans	Deposits
	to	at	to	at	to	at	to	at	to	at
	Native	Native	Native	Native	Native	Native	Native	Native	Native	Native
	Banks	Banks	Banks	Banks	Banks	Banks	Banks	Banks	Banks	Banks
民國十九年 1930 最高 H.	.0165	.0090	.0165	.0060	.0165	.0090	.0135	—	—	—
最低 L.	.0069	.0030	.0165	.0060	.0150	.0040	.0120	—	—	—
二十年 1931 最高 H.	.0195	.0120	.0165	.0060	.0180	.0090	.0156	—	(e)-015	(e)-006
最低 L.	.0075	.0000	.0165	.0060	.0150	.0060	.0123	—	(e)-015	(e)-006
民國二十年 1931										
十月 Oct.	(bc)-0150 (d)-0180	(bc)-0075 (d)-0105	.0165	.0060	.0165	.0075	.0123	—	.0150	.0060
十一月 Nov.	(bc)-0180 (d)-0195	(bc)-0105 (d)-0120	.0165	.0060	(bc)-0165 (d)-0180	(d)-0075 (cd)-0090	(b)-0135 (cd)-0150	—	.0150	.0060
十二月 Dec.	.0195	.0120	.0165	.0060	.0180	.0090	.0156	—	.0150	.0060
民國二十一年 1932										
一月 Jan.	.0195	.0120	.0165	.0060	.0120	.0060	.0156	.0027	.0150	.0060
二月 Feb.	無市	No quotation	.0165	.0060	.0120	.0060	.0150	.0027	.0150	.0060
三月 Mar.	.0105	.0030	.0165	.0060	.0120	.0060	.0144	.0024	.0150	.0060
四月 Apr <sup>11</sup>	.0105	.0030	.0165	.0060	.0120	.0060	.0141	.0024	.0150	.0060
五月 May	.0120	.0045	.0165	.0060	.0120	.0060	.0133	.0024	.0150	.0060
六月 June	.0120	.0045	.0150	.0030	.0150	.0090	.0135	.0024	.0150	.0060
七月 July	.0135	.0030	.0165	.0060	.0150	.0060	.0135	.0024	.0150	.0060
八月 Aug.	.0135	.0060	.0165	.0060	.0150	.0060	.0129	.0024	.0150	.0060
九月 Sept.	.0150	.0075	.0165	.0060	.0150	.0060	.0129	.0024	.0150	.0060
十月 Oct.	.0150	.0075	.0165	.0060	.0150	.0060	.0129	.0024	.0150	.0060

材料來源：根據各地各銀行報告。

Sources: Data based on the reports of different banks in different cities.

(a) 各地錢業同業公會每月議定之行市。按月拆行市與日拆行市不同，前者係普通商人與錢莊交易之用，後者為錢莊銀行互相拆放之用。 These figures are official rates of the Native Bankers' Associations in different cities. They are different from the daily rates, the former are used in transactions between native banks and merchants, the latter between banks themselves.

(b) 上旬。 First ten days of the month.

(c) 中旬。 Second ten days of the month.

(d) 下旬。 Third ten days of the month.

(e) 僅有半年數字。 Quotations of six months only.

第四表 上海現銀經由京滬滬杭甬兩路運出入數目總表

TABLE 4. SHIPMENT OF SILVER TO AND FROM SHANGHAI BY RAILS

時期 Period	運 出 Shipment from Shanghai			運 入 Arrivals at Shanghai		
	由京滬路 By the Shanghai- Nanking Ry.	由滬杭甬路 By the Shanghai- Hangchow- Ningpo Ry.	共 計 Total	由京滬路 By the Shanghai- Nanking Ry.	由滬杭甬路 By the Shanghai- Hangchow- Ningpo Ry.	共 計 Total
	元	元	元	元	元	元
民國十八年 1929	\$24,945,736	\$85,575,615	\$110,521,351	\$13,915,130	\$82,722,155	\$96,637,285
十九年 1930	9,895,010	74,513,335	84,408,345	13,752,700	80,065,741	93,817,441
二十年 1931	7,804,800	78,621,759	86,426,559	16,666,300	76,914,980	93,581,280
民國二十年 1931						
九月 Sept.	442,500	4,274,540	4,717,040	5,464,300	3,041,400	6,495,700
十月 Oct.	1,979,800	6,597,725	8,577,525	3,660,400	6,640,334	9,300,734
十一月 Nov.	2,330,300	6,943,931	9,274,231	657,000	6,994,968	7,651,968
十二月 Dec.	1,241,400	9,341,892	10,583,292	1,951,700	10,141,516	12,093,216
民國二十一年 1932						
一月 Jan.	264,800	1,677,510	1,942,310	3,986,700	3,257,550	7,244,250
二月 Feb.	—	—	—	—	—	—
三月 Mar.	—	300,000	300,000	—	—	—
四月 Apr.	—	—	—	—	—	—
五月 May	29,500	100,000	129,500	424,400	—	424,400
六月 June	123,000	52,100	175,100	9,864,700	783,040	10,647,740
七月 July	347,700	14,200	361,900	7,669,900	422,534	8,092,434
八月 Aug.	530,000	20,800	540,800	4,663,900	583,250	5,247,150
九月 Sept.	192,800	41,100	233,900	5,361,100	1,419,600	6,780,700

本表根據路局報告編製

Based on official reports of the Railway Administration to this Directorate

# 附表一 上海現銀經由京滬路各站運送數目表

APPENDIX 1. SHIPMENT OF SILVER BULLION AND SILVER DOLLARS  
FROM AND TO SHANGHAI NORTH TO AND FROM STATIONS  
ALONG THE SHANGHAI-NANKING RAILWAY

時期	蘇州	無錫	常州	鎮江	南京	其他	共計
Period	Soochow	Wushih	Changchow	Chinkiang	Nanking	Other Stations	Total
<b>1. 運出 Shipment from Shanghai North</b>							
	元	元	元	元	元	元	元
民國十八年 1929	\$5,457,750	\$ 983,200	\$219,600	\$10,002,920	\$7,324,166	\$1,058,100	\$21,945,736
十九年 1930	3,081,280	1,598,720	151,150	4,889,800	772,360	401,700	9,895,010
二十年 1931	3,058,100	880,300	3,800	695,400	4,045,800	121,400	7,804,800
民國二十年 1931							
九月 Sept.	381,500	24,500	—	—	30,500	1,000	443,500
十月 Oct.	1,022,500	101,000	500	550,000	299,800	6,000	1,979,800
十一月 Nov.	253,800	—	700	—	2,075,800	—	2,330,300
十二月 Dec.	51,000	—	700	1,000	1,188,700	—	1,241,400
民國二十一年 1932							
一月 Jan.	173,500	20,000	—	50,500	50,800	—	264,800
二月 Feb.	**	**	**	**	**	**	**
三月 Mar.	**	**	**	**	**	**	**
四月 Apr.	**	**	**	**	**	**	**
五月 May	—	5,000	—	12,500	12,000	—	29,500
六月 June	—	3,500	—	4,800	114,700	—	123,000
七月 July	7,300	150,000	—	3,200	187,200	—	347,700
八月 Aug.	50,000	1,100	700	1,000	467,200	—	520,000
九月 Sept.	—	29,000	—	2,000	161,800	—	192,800
<b>2. 運入 Arrivals at Shanghai North</b>							
	元	元	元	元	元	元	元
民國十八年 1929	\$2,836,400	\$ 700,225	\$1,026,800	\$4,480,005	\$4,537,400	\$ 384,300	\$13,915,130
十九年 1930	1,482,200	3,215,000	1,053,100	4,358,350	3,564,550	79,500	13,752,700
二十年 1931	2,798,200	811,700	1,070,000	6,338,500	5,375,400	272,500	16,666,300
民國二十年 1931							
九月 Sept.	216,500	7,300	—	546,200	2,673,600	10,000	3,454,300
十月 Oct.	288,100	379,200	250,000	534,200	1,203,900	5,000	2,660,400
十一月 Nov.	54,400	13,600	—	399,800	189,200	—	657,000
十二月 Dec.	244,500	12,500	—	1,137,700	537,000	—	1,921,700
民國二十一年 1932							
一月 Jan.	19,300	110,400	210,000	692,300	2,949,700	5,000	3,985,700
二月 Feb.	**	**	**	**	**	**	**
三月 Mar.	**	**	**	**	**	**	**
四月 Apr.	**	**	**	**	**	**	**
五月 May	5,200	212,400	8,000	25,200	172,600	—	424,400
六月 June	206,100	684,300	554,800	1,002,000	7,333,500	34,000	9,864,700
七月 July	141,400	277,000	—	1,609,000	5,637,500	5,000	7,669,900
八月 Aug.	92,600	440,100	9,700	808,000	3,293,500	15,000	4,663,900
九月 Sept.	72,300	244,800	200,000	521,500	4,305,500	17,000	5,361,100

\*\* 因暴日侵佔上海車站被毀故無現銀運輸 No shipment of silver on account of the Shanghai North Station being destroyed during Japanese invasion since Jan. 28, 1932.

## 附表二 上海現銀經由滬杭甬鐵路各站運送數目表

APPENDIX 2. SHIPMENT OF SILVER BULLION AND SILVER DOLLARS  
FROM AND TO SHANGHAI NORTH TO AND FROM STATIONS  
ALONG THE SHANGHAI-HANGCHOW-NINGPO RAILWAY

時期	嘉興	硤石	長安	杭州	其他	合計		
Period	Kashing	Yehzah	Changan	Hangchow	Other stations	Total		
<b>1. 運出 Shipment from Shanghai North</b>								
民國十八年 1929	元 \$ 4,411,400	元 \$ 690,510	元 \$ 2,032,200	兩 Tls. 50,825,900	元 \$ 5,737,630	元 \$ 2,106,700	兩 Tls. 50,825,900	元 \$ 14,978,440
十九年 1930	3,179,500	958,070	1,803,200	47,383,150	650,080	2,137,340	47,383,150	8,728,190
二十年 1931	844,600	150,430	263,400	52,927,000	3,350,750	496,976	52,927,000	5,106,156
民國二十年 1931								
九月 Sept.	—	560	80,000	2,970,000	62,150	6,300	2,970,000	149,010
十月 Oct.	13,100	—	10,000	4,655,000	71,530	37,300	4,655,000	131,930
十一月 Nov.	20,900	2,000	—	4,929,000	55,450	19,300	4,929,000	97,550
十二月 Dec.	18,300	1,500	—	4,818,000	2,626,100	3,800	4,818,000	2,649,600
民國二十一年 1932								
一月 Jan.	22,700	—	—	490,000	971,000	3,500	490,000	997,200
二月 Feb.	—	—	—	—	—	—	—	—
三月 Mar.	—	—	—	—	* 300,000	—	—	300,000
四月 Apr.	—	—	—	—	—	—	—	—
五月 May	—	—	—	—	100,000	—	—	100,000
六月 June	—	—	—	—	1,400	50,700	—	52,100
七月 July	11,800	—	—	—	2,400	—	—	14,200
八月 Aug.	13,300	—	—	—	5,500	2,000	—	20,800
九月 Sept.	26,900	1,000	—	—	2,800	10,400	—	41,100
<b>2. 運入 Arrivals at Shanghai North</b>								
民國十八年 1929	元 \$ 1,262,500	元 \$ 872,534	元 \$ 175,681	—	元 \$ 79,983,700	元 \$ 427,750	—	元 \$ 82,722,155
十九年 1930	2,643,900	1,393,240	222,951	—	75,296,470	508,180	—	\$80,064,741
二十年 1931	974,050	442,793	66,332	—	75,327,700	104,100	—	76,914,980
民國二十年 1931								
九月 Sept.	1,000	—	—	—	3,040,400	—	—	3,041,400
十月 Oct.	1,000	3,200	3,034	—	6,623,100	10,000	—	6,640,334
十一月 Nov.	1,500	7,050	15,518	—	6,965,900	5,000	—	6,994,968
十二月 Dec.	2,300	—	10,416	—	10,123,100	5,500	—	10,141,516
民國二十一年 1932								
一月 Jan.	—	2,340	460	—	3,252,500	2,250	—	3,257,550
二月 Feb.	—	—	—	—	—	—	—	—
三月 Mar.	—	—	—	—	—	—	—	—
四月 Apr.	—	—	—	—	—	—	—	—
五月 May	—	—	—	—	—	—	—	—
六月 June	153,500	14,700	20,640	—	483,100	106,500	—	783,040
七月 July	33,300	27,100	27,234	—	257,600	77,300	—	422,534
八月 Aug.	72,000	23,600	14,200	—	392,550	75,900	—	583,250
九月 Sept.	28,400	10,400	5,200	—	1,331,200	44,400	—	1,419,600

\* 由上海南站 From Shanghai South

第五表 上海金銀經由江海關運出入數目表

TABLE 5. SHIPMENT OF GOLD AND SILVER TO AND FROM SHANGHAI THROUGH SHANGHAI MARITIME CUSTOMS

時 期 Period	進 口 Import			出 口 Export		
	由 國 內 各 通 商 口 岸 From Ports	由 外 洋 各 國 From Abroad	合 計 Total	運 往 國 內 各 通 商 口 岸 To Ports	運 往 外 洋 各 國 To Abroad	合 計 Total
甲. 金* Gold* 單位：金單位 Unit: C. G. U.						
民國二十一年 1932						
一 月 Jan.	25,045	2,340	27,385	—	—	—
二 月 Feb.	10,247	—	10,247	—	4,000,000	4,000,000
三 月 Mar.	—	79,330	79,330	—	3,511,161	3,511,161
四 月 Apr.	42,270	—	42,270	—	2,590,212	2,590,212
五 月 May.	93,253	97,942	191,225	—	10,169,160	10,169,160
六 月 June	53,010	—	53,010	—	5,452,500	5,452,500
七 月 July	48,689	—	48,689	—	5,905,000	5,905,000
八 月 Aug.	25,405	—	25,405	—	9,651,025	9,651,025
九 月 Sept.	30,802	—	30,802	—	3,373,125	3,373,125
十 月 Oct.	7,642	—	7,642	—	5,817,500	5,817,500
乙. 銀 Silver 單位：海關兩 Unit: Hk. Tael						
民國二十一年 1932						
一 月 Jan.	4,503,548	3,571,073	8,079,621	921,330	1,162,796	2,091,126
二 月 Feb.	3,753,554	2,578,226	6,331,780	673,332	845,674	1,519,006
三 月 Mar.	9,586,470	1,635,103	11,221,573	115,666	106,252	221,898
四 月 Apr.	16,021,686	4,773,410	20,795,096	226,846	65,119	301,965
五 月 May	10,811,400	5,706,810	16,518,210	69,000	196,071	265,071
六 月 June	8,740,009	4,677,906	13,417,915	662,264	932,329	1,601,593
七 月 July	4,003,523	2,628,288	6,631,811	1,211,820	1,662,008	2,873,828
八 月 Aug.	9,592,757	3,139,206	12,731,956	404,800	436,723	841,523
九 月 Sept.	2,184,356	2,433,165	4,607,521	205,700	1,035,723	1,241,423
十 月 Oct.	3,538,122	4,514,369	8,052,511	1,023,658	614,064	1,637,722

本表根據江海關報告編製。Data based on the official report of Shanghai Maritime Customs to this Directorate

\*原報告估值有用海關兩者，一律按各月金單位上海平均市價，折合金單位。Some of the original figures, reported in Hk. taels are converted into C. G. U. according to the monthly average rate between C. G. U. and Hk. tael in Shanghai

## 第六表 上海錢業公單收付數額表

TABLE 6. AMOUNT OF CHEQUES, BILLS AND ORDERS CLEARED  
THROUGH THE NATIVE BANKERS' ASSOCIATION

時 期 Period	銀 兩 公 單 Amount of Orders and Bills in Taels	銀 元 公 單 Amount of Orders and Bills in Dollars		合 計 Total
		銀 元 In Dollars	銀 兩 Converted into Taels @.723	
民國十六年 1927	Tls. 兩 8,092,653,300	\$ 元 1,506,198,000	Tls. 兩 1,088,981,154.00	Tls. 兩 9,181,634,354.00
十七年 1928	9,471,590,300	1,849,292,500	1,387,038,477.50	10,808,628,777.50
十八年 1929	10,463,162,000	2,309,687,500	1,669,904,062.50	12,133,066,062.50
十九年 1930	13,416,373,000	2,918,304,500	2,109,934,153.50	15,526,307,153.50
二十年 1931	16,623,093,500	4,066,081,500	2,939,776,924.50	19,561,875,424.50
民國二十年 1931				
十 月 Oct.	1,500,306,000	372,279,000	269,157,717.00	1,769,463,717.00
十一月 Nov.	1,463,834,500	264,635,000	191,331,105.00	1,655,165,605.00
十二月 Dec.	1,812,488,500	264,208,000	191,022,384.00	2,003,510,348.00
民國廿一年 1932				
一 月 Jan.	1,188,652,000	213,659,500	154,475,818.50	1,343,127,818.50
二 月 Feb.	701,418,000	114,071,000	82,473,333.00	783,891,333.00
三 月 Mar.	946,112,000	135,111,500	97,685,614.50	1,043,797,614.50
四 月 Apr.	914,762,000	203,863,000	147,392,949.00	1,062,155,449.00
五 月 May	788,597,000	215,410,500	155,741,791.50	944,338,791.50
六 月 June	721,713,000	223,766,500	161,783,179.50	883,496,179.50
七 月 July	947,142,000	273,245,000	199,468,851.00	1,146,610,851.00
八 月 Aug.	987,221,000	233,514,500	172,467,673.50	1,159,691,673.50
九 月 Sept.	963,400,500	225,978,000	163,382,094.00	1,066,782,594.00
十 月 Oct.	933,440,500	268,431,000	194,097,303.00	1,127,537,303.00

根據上海錢業月報錢業公會發表數目 Data based on The Shanghai  
Native Bankers' Monthly



# 第七表 上海標金及世界條銀行市表

TABLE 7. QUOTATIONS OF GOLD BAR IN SHANGHAI AND BAR SILVER IN LONDON, NEW YORK, AND BOMBAY

時 期 Period	標 金 GOLD BAR			大 條 BAR SILVER				
	最高 <sup>1</sup> H.	最低 <sup>1</sup> L.	平均 <sup>2</sup> Av.	上海金業交易 <sup>3</sup> 所標金成交數 Amount of Transactions in Bars	倫敦 <sup>4</sup> London 近期 Spot	紐約 <sup>4</sup> New York 現貨 Spot	孟買 <sup>5</sup> Bombay. 現貨 Spot	
	兩 Tls.	兩 Tls.	兩 Tls.	條 Bars	辨士 d.	美金分 G cts.	盧比 Rs.	安那 A
民國十六年 1927	413.5	366.0	369.7	54,267,430	26.062	56.680	59	6.56
十七年 1928	374.8	320.0	354.5	42,973,882	26.750	58.488	60	11.24
十八年 1929	458.7	343.5	387.0	49,110,670	24.469	53.306	55	12.80
十九年 1930	670.2	452.5	548.2	46,916,625	17.596	38.151	48	14.75
二十年 1931	818.0	586.5	728.3	42,615,496	14.457	28.598	47	11.17
民國二十年 1931								
十月 Oct.	742.0	682.3	706.9	2,577,708	17.250	29.750	56	10
十一月 Nov.	707.5	586.5	649.5	3,912,496	18.875	31.125	61	9
十二月 Dec.	725.0	634.0	680.6	3,010,630	20.000	30.250	62	3
民國廿一年 1932								
一月 Jan.	711.0	658.0	685.5	1,856,218	19.625	29.813	58	12
二月 Feb.	681.0	593.0	646.8	138,600	19.625	30.125	59	7
三月 Mar.	696.0	617.2	659.7	271,728	18.092	29.750	56	7
四月 Apr.	736.5	678.0	710.5	1,414,266	16.075	28.225	54	6
五月 May	747.2	687.5	721.5	1,739,038	13.813	27.750	55	6
六月 June	758.5	701.5	731.7	1,516,944	16.875	27.625	55	9
七月 July	780.8	741.2	755.4	1,735,402	17.000	26.750	54	11
八月 Aug.	748.5	686.2	720.3	2,148,076	18.063	28.000	56	2
九月 Sept.	739.5	693.2	718.6	2,175,488	17.848	27.625	56	6
十月 Oct.	761.2	723.5	737.2	1,503,509	17.750	27.375	56	1

附註： 1. 標金最高最低價，民國十九年以前根據中國股份檢查書所載，二十年以後本局自行調查。  
 2. 標金平均價格自十七年以後用國定稅則委員會所計出之按月平均數。據該會刊物載，係按每日最高最低開盤收盤四數平均計出。十七年以前因該會無計算，根據銀行週報經濟統計求每月最高最低及月初月末兩日之收盤價格之平均補足之。  
 3. 標金成交數，根據上海金業交易所報告，皆指期貨。其數目係根據經紀人佣金推出。  
 4. 倫敦紐約銀價，民國十六年至十八年總平均，用美國造幣廠報告中所載之數。其逐月數字，根據國定稅則委員會平均數。  
 5. 孟買銀價，由民國十六年至十八年各年各月數目，皆根據印度統計年鑑。十九年以後根據國定稅則委員會平均數。

NOTE: 1. The figures for 1927-1930 are based on the China Stock and Share Handbook, 1931, and those for 1931 and 1932, the report of the Shanghai Gold Exchange to this Directorate.  
 2. The figures for 1928-1931 are based on the publications of the National Tariff Commission in which the average of the daily high and low, opening and closing quotations given. The present table, however, starts as far as 1927, for the period before 1928, only the highest and lowest quotations of every month and the closing quotations of the first and last days of every month are consulted in computing the average for that month.  
 3. Based on the report of the Shanghai Gold Exchange.  
 4. For 1927-1929 the figures given in the reports of the U. S. Director of Mint are adopted. All the other figures are based on the publications of the National Tariff Commission.  
 5. The figures for 1927-1929 are based on the Statistical Abstract for British India, whereas the other figures are taken from the publications of the National Tariff Commission.

# 第八表 各重要商埠國外匯兌行市表 (a)

TABLE 8. FOREIGN EXCHANGE RATES IN LEADING COMMERCIAL  
CENTERS OF CHINA (a)

## 甲. 上海 SHANGHAI (1) (3)

時 期 Period	倫 敦 London			紐 約 New York			橫 濱 Yokohama		
	規銀一兩合			規銀百兩合			日金百元合		
	per one tael			per one hundred taels			per one hundred Japanese Yen		
	先令 便士			金 圓			規銀		
最高 H.	最低 L.	平均 Av.	最高 H.	最低 L.	平均 Av.	最高 H.	最低 L.	平均 Av.	
	s. d.	s. d.	s. d.	G\$	G\$	G\$	Sh. Tls.	Sh. Tls.	Sh. Tls.
民國十六年 1927	2 8	2 5	2 6.271	64½	58½	61.39	84	72½	77.46
十七年 1928	2 9	2 6½	2 7.422	69½	62½	63.88	76½	67	73.00
十八年 1929	2 7½	2 1	2 4.540	63½	50%	57.72	96½	71½	80.31
十九年 1930	2 1½	1 4%	1 8.412	51%	38½	41.35	146½	95½	121.19
二十年 1931	1 11½	1 1½ *1	4.417	36½	27½	* 20.53	179½	106	* 160.30
民國二十年 1931									
十月 Oct.	1 7%	1 5%	1 7.250	32½	28%	31.31	171	154½	157.00
十一月 Nov.	1 11	1 7%	1 9.000	36½	31	32.50	159	137	151.00
十二月 Dec.	1 11½	1 9%	1 11.250	33½	30%	32.63	162	106	129.00
民國廿一年 1932									
一月 Jan.	1 11%	1 10½	1 10.625	35½	32	32.19	116½	107	113.00
二月 Feb.	1 11½	1 10%	1 10.688	34	32	32.63	113	93	108.00
三月 Mar.	1 11½	1 8½	1 9.500	33½	31%	32.38	105	94	99.00
四月 Apr.	1 8%	1 7½	1 7.750	32½	30	31.00	108	103	106.75
五月 May	1 8½	1 7½	1 7.625	31½	29½	30.13	112½	101	106.13
六月 June	1 7%	1 7½	1 7.750	30%	29½	30.13	107½	92	104.50
七月 July	1 8%	1 7½	1 7.750	29%	28%	29.25	93½	93½	95.00
八月 Aug.	1 9%	1 8½	1 9.000	31½	28%	30.88	94	72½	81.00
九月 Sept.	1 9%	1 8%	1 9.125	31½	29%	30.50	82	74	79.25
十月 Oct.	1 9%	1 8%	1 9.000	30½	29%	29.88	81½	74½	78.50

(a) 廣州外匯行市統計最近無報告暫缺 Canton rates of foreign exchange for recent months have not been reported by the Statistical Bureau of the Canton Municipal Government. Hence they are not published, pending new arrangements being made.

第八表 各重要商埠國外匯兌行市表 (續)

TABLE 8. FOREIGN EXCHANGE RATES IN LEADING COMMERCIAL

CENTERS OF CHINA (Cont'd)

甲. 上海 SHANGHAI

時 期 Period	巴 黎 Paris			漢 堡 Hamburg			爪 哇 Java		
	規 銀 百 兩 合 per one hundred taels			規 銀 百 兩 合 per one hundred taels			規 銀 百 兩 合 per one hundred taels		
	佛 郎 最高 H.	佛 郎 最低 L.	佛 郎 平均 Av.	新 馬 克 最高 H.	新 馬 克 最低 L.	新 馬 克 平均 Av.	爪 哇 幣 最高 H.	爪 哇 幣 最低 L.	爪 哇 幣 平均 Av.
	Fcs.	Fcs.	Fcs.	Rm.	Rm.	Rm.	Gulden	Gulden	Gulden
民國十六年 1927	1,645	1,470	1,561.7	—	—	—	161	144½	152.40
十七年 1928	1,755	1,590	1,620.3	288¾	259½	267.63	171¼	154¼	158.02
十八年 1929	1,615	1,290	1,475.2	265	212½	242.43	157¼	126¼	143.78
十九年 1930	1,300	862	1,053.3	215	142¼	173.26	127½	84	102.73
二十年 1931	923	703	*778.1	152½	116	*132.77	90	68¾	*75.93
民國二十年 1931									
十 月 Oct.	816	734	796.0	140	123	134.00	79	72½	78.00
十一月 Nov.	925	794	827.0	152½	131	136.00	90	78½	81.50
十二月 Dec.	857	782	826.0	141½	129	137.50	84	76	81.00
民國二十一年 1932									
一 月 Jan.	848	813	821.0	140	135	136.63	82½	79½	80.00
二 月 Feb.	866	815	829.0	142	125	127.50	84½	79½	80.50
三 月 Mar.	858	808	824.5	142½	133½	136.25	84¼	78½	80.63
四 月 Apr.	820	764	785.0	135¾	126½	130.38	79¾	74½	76.50
五 月 May	793	752	763.0	131	125	126.50	77¼	73¼	74.25
六 月 June	770	745	765.0	128½	123¼	127.25	75	72¾	74.75
七 月 July	756	724	747.0	124¾	120	123.13	72¾	70¾	72.75
八 月 Aug.	801	752	777.0	132	123¾	127.75	78¼	73¼	75.75
九 月 Sept.	799	761	778.0	131¾	125¼	128.00	77¾	74	76.00
十 月 Oct.	711	746	762.0	127	122¼	126.00	75	72	73.75

# 第八表 各重要商埠國外匯兌行市表(續)

TABLE 8. FOREIGN EXCHANGE RATES IN LEADING COMMERCIAL  
CENTERS OF CHINA (Cont'd)

## 甲. 上海 SHANGHAI

時 期 Period	孟 買 Bombay			香 港 Hongkong			新 加 坡 Singapore		
	規 銀 百 兩 合 羅 比 per one hundred taels			港 洋 百 元 合 規 銀 per hundred lik. dollars			坡 幣 百 元 合 規 銀 per one hundred Straits dollars		
	最 高 H.	最 低 L.	平 均 Av.	最 高 H.	最 低 L.	平 均 Av.	最 高 H.	最 低 L.	平 均 Av.
	Rs.	Rs.	Rs.	Sh. Ts.	Sh. Ts.	Sh. Ts.	Sh. Ts.	Sh. Ts.	Sh. Ts.
民國十六年 1927	177½	159	168.46	81½	78	79.75	97	87	92.13
十七年 1928	189	169½	174.30	79¾	76½	78.37	91½	81¾	89.02
十八年 1929	172½	139¼	159.09	86¾	76½	80.93	111¼	89¼	98.03
十九年 1930	140½	93¾	114.26	86	78	81.52	166	110	128.02
二十年 1931	130¾	76¼	*91.56	81¾	75¼	*78.53	203¾	119	*174.03
民國二十年 1931*									
十 月 Oct.	111	99½	107.00	78¾	77¼	78.00	157	142½	146.25
十一月 Nov.	126½	108½	116.00	77½	75½	76.75	142½	123	134.00
十二月 Dec.	130¾	120	127.75	76.687	75¼	75.50	129	119	121.00
民國二十一年 1932									
一 月 Jan.	128½	122½	124.75	76.312	75%	76.09	126½	120	134.00
二 月 Feb.	129¼	123¼	125.00	77%	75	76.50	124½	119	123.00
三 月 Mar.	128	111½	118.63	75½	75	75.25	137½	120	129.50
四 月 Apr.	112½	107¾	109.63	76%	75½	75.81	143	136½	141.00
五 月 May	114	108½	109.25	77%	76%	77.00	143	126	141.75
六 月 June	110¾	109¼	110.00	78¼	77¼	77.33	142¾	140	141.00
七 月 July	111	103¼	109.00	78¾	77½	78.00	144¾	139½	141.25
八 月 Aug.	120	110¾	115.75	77%	76¼	76.50	138½	123¼	132.75
九 月 Sept.	119	114	116.00	77	76½	76.75	135	129¼	132.75
十 月 Oct.	118¾	114¼	115.50	77	76¾	77.00	135	129¼	133.25

\*自民國二十年四月起改爲中數平均。Beginning from April 1931, the medians of daily rates are used, instead of the arithmetic mean.

## 第八表 各重要商埠國外匯兌行市表(續)

TABLE 8. FOREIGN EXCHANGE RATES IN LEADING COMMERCIAL  
CENTERS OF CHINA (Cont'd)

### 乙. 天津 TIENTSIN (3)

時 期 Period	倫 敦 London 每行化銀一兩合 Per one tael 鎊 士	紐 約 New York 每行化銀百兩合 Per one hundred taels 金 圓	巴 黎 Paris 每行化銀一兩合 Per one tael 佛 郎	東 京 Tokyo 每日金百圓合行化兩 Per one hundred Japanese Yen
	d.	G \$.	Fcs.	Yls.
民國十六年 1927	32.25	65.12	16.59	73.31
十七年 1928	33.12	67.13	17.11	70.48
十八年 1929	30.16	61.04	15.56	76.52
十九年 1930	21.66	43.94	11.07	114.51
二十年 1931	17.49	32.51	8.15	151.24
民國二十年 1931				
十 月 Oct.	20.43	33.47	8.27	147.82
十一月 Nov.	22.75	35.77	8.90	138.25
十二月 Dec.	24.46	34.62	8.65	127.44
民國二十一年 1932				
一 月 Jan.	23.94	34.14	8.59	107.94
二 月 Feb.	24.08	34.72	8.64	102.09
三 月 Mar.	22.64	34.29	8.59	96.15
四 月 Apr.	20.72	32.54	8.15	103.23
五 月 May	20.70	31.70	7.93	103.54
六 月 June	20.74	31.60	7.92	98.11
七 月 July	20.83	30.88	7.76	91.41
八 月 Aug.	22.25	32.32	8.15	78.30
九 月 Sept.	22.50	32.62	8.24	74.43
十 月 Oct.	22.36	31.85	8.04	74.53

資料來源： (1) 貨價季刊  
(2) 貨價月報  
(3) 南開統計週報

Sources: (1) The Shanghai Market Price Report  
(2) Prices and Price Indexes in Shanghai  
(3) Nankai Weekly Statistical Service

## 第九表 上海國內匯兌行市表

TABLE 9, SHANGHAI RATES OF DOMESTIC EXCHANGE

時 期 Period	北 平 PEIPING				天 津 TIENTSIN			
	公 秤 Tael's		銀 元 Dollars		行 化 Tael's		銀 元 Dollars	
	公 秤千兩合		銀元千元合		行化千兩合		銀元千元合	
	per 1,000 Peiping Tael's		per \$1,000		per 1,000 Tientsin Tael's		per \$1,000	
單位爲規元兩		單位爲元		單位爲規元兩		單位爲元		
Unit 1 Sh. Tl.		Unit \$1.00		Unit 1 Sh. Tl.		Unit \$1.00		
最高 H.		最低 L.		最高 H.		最低 L.		
民國十六年 1927	1,093.0	1,034.5	1,030.0	1,000.5	1,089.0	1,054.5	1,045.0	1,000.0
十七年 1928	1,065.5	1,032.0	1,033.0	1,000.0	1,075.5	1,046.0	1,039.0	1,000.0
十八年 1929	1,068.5	1,044.0	1,019.0	1,000.0	1,070.0	1,052.0	1,018.5	1,000.0
十九年 1930	1,059.0	1,044.0	1,017.0	1,000.0	1,068.5	1,050.0	1,016.0	1,000.0
二十年 1931	1,053.0	1,039.0	1,049.5	1,000.0	1,061.0	1,043.0	1,048.5	1,000.0
民國二十年 1931								
十月 Oct.	1,052.0	1,041.5	1,037.5	1,009.5	1,060.0	1,049.5	1,036.5	1,008.5
十一月 Nov.	1,053.0	1,046.5	1,049.5	1,021.0	1,061.0	1,054.5	1,048.5	1,020.0
十二月 Dec.	1,052.5	1,040.0	1,042.0	1,017.0	1,058.5	1,048.0	1,041.0	1,016.0
民國二十一年 1932								
一月 Jan.	1,044.5	1,042.0	1,020.0	1,007.5	1,052.5	1,050.0	1,019.5	1,006.5
二月 Feb.	—	—	1,006.0	1,000.0	1,071.0	1,051.0	1,005.0	1,000.0
三月 Mar.	—	—	1,005.0	1,000.0	1,052.5	1,033.0	1,004.0	1,000.0
四月 Apr.	1,062.0	1,030.0	1,007.0	1,000.0	1,050.5	1,038.0	1,007.5	1,000.0
五月 May	1,040.0	1,033.5	1,004.0	1,000.0	1,048.0	1,041.5	1,003.0	1,000.0
六月 June	1,043.0	1,020.0	1,009.0	1,000.0	1,052.5	1,047.5	1,009.0	1,000.0
七月 July	1,035.0	1,020.5	1,006.5	1,001.0	1,058.5	1,052.0	1,005.0	1,001.0
八月 Aug.	1,037.5	1,027.0	1,007.0	1,003.0	1,070.5	1,056.0	1,007.0	1,003.0
九月 Sept.	1,033.5	1,024.0	1,012.0	1,004.0	1,070.5	1,063.0	1,012.0	1,004.0
十月 Oct.	1,034.0	1,020.0	1,014.0	1,006.0	1,067.0	1,058.5	1,014.0	1,006.0

## 第九表 上海國內匯兌行市表 (續)

TABLE 9. SHANGHAI RATES OF DOMESTIC EXCHANGE (Cont'd)

時 期 Period	漢 口 Hankow		廈 門 Amoy		重 慶 Chungking			
	洋 例 Taels 洋例千兩合 Per 1,000 Hankow Taels 單位爲規元兩 Unit 1 Sh. Tl.		銀 元 Dollars 銀元千元合 Per \$ 1,000 單位爲元 Unit \$ 1.00		銀 元 Dollars 銀元千元合 Per \$ 1,000 單位爲元 Unit \$ 1.00			
	最 高 H.	最 低 L.	最 高 H.	最 低 L.	最 高 H.	最 低 L.		
民國十六年 1927	*1,054.0	*1,003.0	*1,075.0	*1,000.0	1,030.0	1,010.0	1,055.0	940.0
十七年 1928	*1,040.0	*1,034.5	*1,025.5	*1,000.5	1,019.0	1,000.0	1,085.0	950.0
十八年 1929	1,035.0	1,021.0	1,029.0	1,000.0	1,022.0	1,003.5	1,030.0	950.0
十九年 1930	1,044.0	1,021.5	1,020.0	1,000.0	1,016.0	1,013.0	1,040.0	980.0
二十年 1931	1,035.0	1,007.5	1,031.0	1,000.0	1,013.0	1,000.0	1,050.0	960.0
民國二十年 1931								
十月 Oct.	1,023.5	1,017.0	1,010.5	1,001.5	1,013.0	1,010.0	1,015.0	980.0
十一月 Nov.	1,022.5	1,014.0	1,009.0	1,000.0	1,010.0	1,000.0	990.0	960.0
十二月 Dec.	1,030.0	1,007.5	1,018.0	1,000.5	1,000.0	1,000.0	975.0	965.0
民國二十一年 1932								
一月 Jan.	1,034.0	1,021.5	1,011.0	1,000.0	1,009.0	1,000.0	975.0	965.0
二月 Feb.	——	——	1,009.0	1,000.0	1,003.0	1,003.0	——	——
三月 Mar.	——	——	1,005.0	1,000.0	1,003.0	1,003.0	——	——
四月 Apr.	1,030.5	1,018.0	1,001.5	1,000.0	1,003.0	1,003.0	——	——
五月 May	1,030.5	1,020.0	1,002.0	1,000.0	1,003.0	1,005.0	——	——
六月 June	1,029.0	1,020.5	1,003.0	1,000.0	1,014.0	1,006.0	——	——
七月 July	1,025.5	1,019.0	1,002.0	1,000.0	1,014.0	1,005.0	——	——
八月 Aug.	1,025.5	1,023.0	1,003.0	1,000.0	1,012.0	1,005.0	——	——
九月 Sept.	1,025.0	1,023.0	1,002.0	1,000.0	1,005.0	1,000.0	——	——
十月 Oct.	1,030.0	1,021.5	1,006.0	1,000.0	1,006.0	1,000.0	——	——

\* 十六年有五個月行市。十七年有九個月行市。 Quotations of five months for 1927 and those of nine months for 1928.

## 第九表 上海國內匯兌行市表 (續)

TABLE 9. SHANGHAI RATES OF DOMESTIC EXCHANGE (Cont'd)

時 期 Period	廣州 Canton		蕪湖 Wuhu		哈爾濱 Harbin		福州 Foochow	
	毫洋 Canton 20-cents coins		銀元 Dollars		哈大洋 Harbin Dollar Notes		銀元 Dollars	
	毫洋一元合 Per 5 20-cent coins		銀元千元合 Per \$ 1,000		哈大洋千元合 Per \$ 1,000 Harbin Notes		銀元千元合 Per \$ 1,000	
	單位爲規元兩 Unit 1 TL.		單位爲元 Unit \$ 1.00		單位爲元 Unit \$ 1.00		單位爲元 Unit \$ 1.000	
	最高 H.	最低 L.	最高 H.	最低 L.	最高 H.	最低 L.	最高 H.	最低 L.
民國十六年 1927	.690	.615	*1,010.0	*1,003.0	—	—	—	—
十七年 1928	.690	.595	1,011.0	1,004.0	—	—	—	—
十八年 1929	.665	.595	1,014.0	1,003.0	751.0	714.0	—	—
十九年 1930	.670	.605	1,012.0	1,000.0	885.0	741.0	†1,025	†1,013
二十年 1931	.625	.575	1,006.0	1,004.0	900.0	645.0	†1,016	†1,000
民國二十年 1931								
十月 Oct.	.605	.605	1,004.0	1,004.0	813.0	645.0	†1,013	†1,013
十一月 Nov.	.595	.585	1,004.0	1,004.0	757.0	685.0	†1,013	†1,000
十二月 Dec.	.585	.575	1,004.0	1,004.0	769.0	725.0	†1,000	†1,000
民國二十一年 1932								
一月 Jan.	.575	.565	1,004.0	1,002.0	800.0	781.0	†1,017	†1,005
二月 Feb.	—	—	1,004.0	1,002.0	952.0	800.0	†1,004	†1,004
三月 Mar.	—	—	1,004.0	1,003.0	930.0	813.0	†1,004	†1,004
四月 Apr.	.550	.540	†1,003.0	†1,002.0	†806.0	†774.0	†1,012	†1,004
五月 May	—	—	†1,003.0	†1,002.0	†793.8	†769.0	1,012	1,006
六月 June	.550	.545	†1,003.0	†1,003.0	†800.0	†787.0	1,025	1,008
七月 July	.560	.545	†1,003.0	†1,001.0	—	—	1,023	1,010
八月 Aug.	.545	.525	†1,001.0	†1,000.0	†800.0	†787.0	1,012	1,005
九月 Sept.	.5475	.5425	†1,000.0	†1,000.0	†823.0	†797.0	1,005	1,001
十月 Oct.	.5475	.540	†1,006.0	†1,000.0	†833.0	†800.0	1,004	1,000

根據銀行週報經濟統計 Data taken from the Statistical Supplement of the Bankers' Weekly

\*僅有十一個月行市 Quotations of eleven months only

†上海中國銀行行市 Quotations of the Bank of China, Shanghai branch



## 第十表 各重要都市申匯行市表 (a)

TABLE 10. EXCHANGE RATES ON SHANGHAI IN LEADING CITIES OF CHINA (a)

時 期 Period	天 津	青 島	濟 南		鄭 州		漢 口		重 慶		
	Tientsin 行化千兩合 Per 1,000 Tientsin taels 單位爲規 元兩 Unit 1 Tl. 每月各星期三 市價平均數 Average of Thurs- days' rates	Tsingtao 大洋千元合 Per \$ 1,000 單位爲元 Unit \$ 1	Tsinan 大洋千元合 Per \$ 1,000 單位爲元 Unit \$ 1		Chengchow 大洋千元合 Per \$ 1,000 單位爲元 Unit \$ 1		Hankow 規元千兩合 Per 1,000 Sh. Taels 單位爲洋例兩 Unit 1 Hank- ow Tael		Chungking 規元千兩合 Per 1,000 Sh. Taels 單位爲洋例兩 Unit 1 Sze- chwan \$		
	最高 H.	最低 L.	最高 H.	最低 L.	最高 H.	最低 L.	最高 H.	最低 L.	最高 H.	最低 L.	
民國十九年 1930	1,053.90	1,012.0	996.0(c)	1,011.0(c)	990.0	—	—	981.70	961.50	—	—
二十年 1931	1,049.45	1,010.0	960.0	1,010.0	993.0	—	—	990.50	969.00	—	—
民國二十年 1931											
十月 Oct.	1,050.2	1,002.0	990.0	1,001.0	1,001.0	—	—	986.25	979.75	—	—
十一月 Nov.	1,053.9	997.0	960.0	1,001.0	1,001.0	—	—	990.50	981.00	—	—
十二月 Dec.	1,050.8	(b)999.0 (b)982.0	1,001.0	1,001.0	—	—	989.50	974.00	—	—	
民國廿一年 1932											
一月 Jan.	1,047.9	1,007.4	994.0	1,008.0	1,001.0	1,018.0	1,016.0	983.05	972.50	1,590	1,527
二月 Feb.	1,055.9	1,020.0	1,000.0	1,016.0	1,011.0	1,016.0	1,015.0	983.50	938.00	1,575	1,512
三月 Mar.	1,044.8	1,021.0	993.0	1,035.0	1,006.6	1,017.0	1,012.0	992.00	962.00	1,624	1,508
四月 April	1,041.5	1,011.5	998.5	1,014.5	1,004.5	1,012.0	1,008.0	987.00	973.00	1,595	1,530
五月 May	1,041.7	1,020.5	1,000.0	1,015.0	1,005.0	1,009.0	1,007.0	983.00	973.25	1,598	1,536
六月 June	1,043.0	1,015.0	1,001.0	1,013.0	1,003.5	1,011.0	1,008.0	982.75	974.50	1,720	1,575
七月 July	1,053.2	1,019.0	1,000.0	1,013.0	1,007.0	1,012.0	1,007.0	984.00	977.50	1,800	1,600
八月 Aug.	1,060.2	1,013.5	999.5	1,012.0	1,003.0	1,006.0	1,004.5	979.75	977.25	1,685	1,619
九月 Sept.	1,064.7	1,005.5	1,001.0	1,009.5	1,003.0	1,005.0	1,003.0	981.75	977.75	1,750	1,677
十月 Oct.	1,060.0	1,007.0	9,987.5	1,005.5	1,000.0	996.0	994.0	981.25	973.00	1,772	1,727

(a) 除九江數字爲見票遲十二天行市外，其餘數字均係電匯行市。 All quotations, except that of Kiukiang which are twelve days after sight, are T. T. rates.

(b) 僅中下二旬之行市。 Figures of twenty days only

(c) 僅七個月數字。 Figures of seven months only

## 第十表 各重要都市申匯行市表(續)

TABLE 10. EXCHANGE RATES ON SHANGHAI IN LEADING CITIES OF CHINA (Cont'd)

時 期 Period	九 江 Kiukiang		杭 州 Hangchow		寧 波 Ningpo		福 州 Foochow		廣 州 Canton	
	規元千兩合 Per 1,000 Sh. taels		大洋千元合 Per \$ 1,000		大洋千元合 Per \$ 1,000		規元千元合 Per 1,000 Sh. taels		港幣百元合規元 Per 100 Hk. \$	
	單位爲兩 Unit 1 Kiukiang tael		單位爲元 Unit \$ 1		單位爲元 Unit \$ 1		單位爲元 Unit \$ 1		單位爲規元兩 Unit 1 Sh. tael	
	最高 H.	最低 L.	最高 H.	最低 L.	最高 H.	最低 L.	最高 H.	最低 L.	最高 H.	最低 L.
民國十九年 1930	942.5	926.5	—	—	—	—	1,400.0	1,338.0	—	—
二十年 1931	942.5	929.0	—	—	—	—	1,405.0	1,356.0	—	—
民國二十年 1931										
十月 Oct.	940.0	938.0	—	—	—	—	1,389.0	1,375.0	—	—
十一月 Nov.	942.5	939.0	—	—	—	—	1,405.0	1,391.0	—	—
十二月 Dec.	942.5	938.5	—	—	—	—	1,408.0	1,391.0	—	—
民國廿一年 1932										
一月 Jan.	943.0	939.0	1,001.5	1,001.5	1,001.5	1,001.0	1,405.0	1,377.0	759.70	750.62
二月 Feb.	無市 No quotation		1,025.0	1,010.0	1,001.5	1,001.0	1,396.0	1,387.0	766.25	741.25
三月 Mar.	946.0	929.0	1,005.0	1,002.0	1,001.5	1,001.0	1,420.0	1,404.0	766.88	752.50
四月 April	945.5	940.0	1,002.0	1,002.0	1,001.5	1,001.0	1,418.0	1,412.0	761.25	747.50
五月 May	944.0	939.5	1,002.0	1,002.0	1,001.5	1,001.0	1,341.5	1,417.0	770.00	751.88
六月 June	943.0	938.5	1,004.0	1,001.5	1,001.5	1,001.0	1,426.0	1,401.0	776.88	765.63
七月 July	943.5	937.5	1,004.0	1,001.5	1,001.5	1,001.0	1,432.5	1,432.5	782.50	763.13
八月 Aug.	944.0	941.5	1,005.0	1,002.0	1,001.0	1,001.0	1,454.0	1,438.0	768.75	755.63
九月 Sept.	944.5	941.0	1,004.0	1,000.75	1,001.0	1,001.0	1,455.0	1,437.0	764.60	759.75
十月 Oct.	943.5	940.5	1,004.0	1,001.0	1,001.0	1,001.0	1,422.5	1,420.0	764.00	761.50

材料來源：除天津行市，根據南開統計週刊外，其餘數字，二十年以前，根據中央銀行旬報，二十一年以後，由本局自行調查。

SOURCES: Except the figures of Tientsin which are based on the Nankai Weekly Statistical Service all quotations for 1930-1931 are collected by the Central Bank of China, and those for 1932 are collected by this Directorate.

# 第十一表 國內公債及庫券市況表

TABLE 11. QUOTATIONS OF DOMESTIC BONDS AND THE AMOUNT  
OF TRANSACTIONS EVERY MONTH IN THE CHINESE  
STOCK EXCHANGE, SHANGHAI & PEIPING

甲：公債現貨市價 Bonds (Spot)

時期 Period	整理六厘 6% Consolidation Loan		七年長期 7th Year Long Term Loan		九六公債 96-Million Loan		裁兵公債 18th Year Troop Disbandment Loan		金融長期 17th Year Currency Long Term Loan	
	最高 H.	最低 L.	最高 H.	最低 L.	最高 H.	最低 L.	最高 H.	最低 L.	最高 H.	最低 L.
	民國十六年 1927	81.00	36.40	69.90	33.00	—	—	—	—	—
十七年 1928	83.40	55.00	80.70	63.60	30.00	18.00	—	—	—	—
十八年 1929	83.00	63.00	77.20	67.30	26.80	17.50	—	—	—	—
十九年 1930	73.50	60.20	85.50	72.00	22.20	22.00	77.00	40.50	34.50	28.60
二十年 1931	71.45	28.80	85.00	73.40	21.00	7.10	80.60	49.00	40.00	26.50
民國二十年 1931										
十月 Oct.	44.00	41.00	—	—	—	—	58.00	50.00	29.00	27.00
十一月 Nov.	42.10	33.70	—	—	7.10	7.10	58.20	49.00	29.00	26.50
十二月 Dec.	34.00	28.80	—	—	* 8.45	* 6.925	57.00	51.00	—	—
民國二十一年 1932										
一月 Jan.	31.80	26.50	—	—	* 7.00	* 4.00	51.80	36.60	—	—
二月 Feb.	**	**	**	**	* 4.60	* 3.80	**	**	**	**
三月 Mar.	**	**	**	**	* 5.825	* 3.90	**	**	**	**
四月 Apr.	**	**	**	**	* 5.95	* 5.25	**	**	**	**
五月 May	37.00	36.70	—	—	* 7.05	* 6.05	51.00	44.50	28.00	22.50
六月 June	38.20	34.80	—	—	* 7.175	* 5.00	52.70	49.00	28.00	25.80
七月 July	34.50	32.00	—	—	* 5.575	* 3.80	51.50	45.00	26.00	24.50
八月 Aug.	33.80	31.20	—	—	* 4.475	* 4.025	45.00	41.50	25.00	23.70
九月 Sept.	32.00	30.80	—	—	* 4.25	* 4.05	46.20	44.00	23.70	23.10
十月 Oct.	36.20	35.80	48.00	48.00	* 4.225	* 2.825	47.30	45.05	25.00	23.50

\* 除此數為北平證券交易所行市外，其餘數字，根據上海華商證券交易所行市單統計。 Except these figures which are based on quotations in the Peiping Stock Exchange, all others are based on market price reports of the Chinese Stock Exchange, Shanghai.

\*\* 因暴日侵佔上海，滬市停業無報告。 No Quotations on account of Japanese invasion in Shanghai

# 第十一表 國內公債及庫券市況表(續)

TABLE 11. QUOTATIONS OF DOMESTIC BONDS AND THE AMOUNT  
OF TRANSACTIONS EVERY MONTH IN THE CHINESE STOCK

EXCHANGE, SHANGHAI & PEIPING (Cont'd)

乙, 庫券現貨市價 TREASURY NOTES (Spot)

時 期 Period	二十年鹽稅 20th Year Treasury Loan Secured On the Salt Surplus			二十年統稅 20th Year Treasury Loan Secured on the Consolidated Excise			二十年捲菸 20th Year Treasury Loan Secured on the Rolled Tobacco Tax			編遣庫券 18th Year Military Reorganisation and Disbandment Loan		
	期初 票面價 Face Value at beginning of the Period	最高 H.	最低 L.	期初 票面價 Face Value at beginning of the Period	最高 H.	最低 L.	期初 票面價 Face Value at beginning of the Period	最高 H.	最低 L.	期初 票面價 Face Value at beginning of the Period	最高 H.	最低 L.
	民國十六年 1927	—	—	—	—	—	—	—	—	—	—	—
十七年 1928	—	—	—	—	—	—	—	—	—	—	—	—
十八年 1929	—	—	—	—	—	—	—	—	—	—	—	—
十九年 1930	—	—	—	—	—	—	—	—	—	96.00	65.0	40.0
二十年 1931	100.0	55.3	29.7	100.0	63.2	30.0	100.0	78.0	30.7	84.00	65.6	27.5
民國二十年 1931												
十月 Oct.	98.0	55.3	46.0	96.0	50.0	44.0	91.0	46.5	42.4	75.0	44.0	36.5
十一月 Nov.	97.0	50.5	38.3	95.0	51.0	36.8	90.0	46.2	41.0	74.0	40.5	30.5
十二月 Dec.	96.0	45.5	29.7	94.0	44.0	30.0	89.0	41.7	30.7	73.0	36.0	27.5
民國二十一年 1932												
一月 Jan.	95.0	34.0	29.3	93.0	33.8	28.5	88.0	33.6	28.4	72.0	29.6	24.5
二月 Feb.	**	**	**	**	**	**	**	**	**	**	**	**
三月 Mar.	**	**	**	**	**	**	**	**	**	**	**	**
四月 Apr.	**	**	**	**	**	**	**	**	**	**	**	**
五月 May	92.8	43.3	36.2	90.8	40.0	35.3	85.58	39.9	34.6	69.8	31.5	23.1
六月 June	92.4	40.8	33.5	90.4	40.6	37.5	85.14	39.6	36.2	69.4	31.5	29.0
七月 July	92.0	39.1	34.7	90.0	37.9	32.9	84.70	38.2	31.8	69.0	29.7	27.5
八月 Aug.	91.6	34.5	33.0	89.6	33.4	31.0	84.26	33.0	31.5	68.6	26.6	25.0
九月 Sept.	91.3	35.3	33.3	89.2	34.5	31.7	83.82	32.3	31.1	68.2	26.0	24.9
十月 Oct.	90.8	39.0	34.1	88.8	35.0	34.05	83.33	36.7	33.2	67.8	28.4	26.1

\*\* 詳見71頁 See notes on page 71

# 第十一表 國內公債及庫券市況表 (續)

TABLE II. QUOTATIONS OF DOMESTIC BONDS AND THE AMOUNT  
OF TRANSACTIONS EVERY MONTH IN THE CHINESE  
STOCK EXCHANGE, SHANGHAI & PEIPING (Cont'd)

乙、庫券現貨市價 Treasury Notes (Spot)

時 期 Period	十八年關稅 18th Year Customs Surplus Loan			十九年關稅 19th Year Customs Short Term Loan			二十年關稅 20th Year Customs Short Term Loan			十九年善後庫券 19th Year Short Term Loan		
	期初 票面價 Face Value at beginning of the Period	最高 H.	最低 L.	期初 票面價 Face value at beginning of the period	最高 H.	最低 L.	期初 票面價 Face value at beginning of the period	最高 H.	最低 L.	期初 票面價 Face value at beginning of the period	最高 H.	最低 L.
	民國十六年 1927	—	—	—	—	—	—	—	—	—	—	—
十七年 1928	—	—	—	—	—	—	—	—	—	—	—	—
十八年 1929	100.00	77.5	58.5	—	—	—	—	—	—	—	—	—
十九年 1930	90.69	69.5	42.4	100.0	60.5	67.4	—	—	—	100.0	78.9	75.0
二十年 1931	73.70	62.9	28.6	95.0	82.7	36.5	100.0	73.1	30.5	93.0	83.5	33.0
民國二十年 1931												
十月 Oct.	59.95	41.0	39.4	84.4	55.9	50.0	94.0	57.0	44.5	88.0	47.0	46.0
十一月 Nov.	58.37	31.1	31.1	82.2	53.5	40.0	93.0	47.5	36.1	86.8	53.0	47.0
十二月 Dec.	56.77	32.0	28.6	82.0	48.8	36.5	92.0	43.5	30.5	85.6	44.0	33.0
民國二十一年 1932												
一月 Jan.	55.18	29.6	28.0	80.8	41.6	34.8	91.0	33.8	29.0	84.4	33.0	31.5
二月 Feb.	**	**	**	**	**	**	**	**	**	**	**	**
三月 Mar.	**	**	**	**	**	**	**	**	**	**	**	**
四月 Apr.	**	**	**	**	**	**	**	**	**	**	**	**
五月 May	51.62	23.8	27.1	77.2	42.6	37.0	88.8	37.9	34.5	81.60	40.3	35.5
六月 June	50.97	30.0	28.0	76.4	43.6	41.0	88.4	39.6	35.9	81.04	41.5	39.0
七月 July	50.33	28.1	26.5	75.6	40.4	36.8	88.0	38.7	32.5	80.48	39.0	33.1
八月 Aug.	49.67	26.2	25.3	74.8	42.5	35.0	87.6	33.0	31.3	79.92	34.3	33.8
九月 Sept.	49.03	26.1	24.7	74.0	37.7	34.4	87.2	31.9	31.0	79.36	35.2	33.0
十月 Oct.	48.37	27.5	25.95	73.6	38.0	36.6	86.8	33.8	32.8	78.80	37.3	35.5

根據上海華商證券交易所行市單統計。

Data based on market price reports of Chinese Stock Exchange,

\*\* 同71頁 See notes under page 71

# 第十一表 國內公債及庫券市況表 (續)

TABLE 11. QUOTATIONS OF DOMESTIC BONDS AND THE AMOUNT  
OF TRANSACTIONS EVERY MONTH IN THE CHINESE  
STOCK EXCHANGES, SHANGHAI & PEIPING (Cont'd)

丙，各交易所期現貨成交總額		Total Amount of Spot and Forward Transactions Done in the Exchanges		
時 期 Period	北平證券交易所 Peiping Stock Exchange, Peiping	上海華商證券交易所 Chinese Stock Exchange, Shanghai	上海物品證券交易所 Chartered Stock & Produce Exchange, Shanghai	合 計 Total
民國十六年 1927	—	\$239,840,000	—	\$239,840,000
十七年 1928	—	380,470,000	—	380,470,000
十八年 1929	—	1,320,555,000	\$97,703,236	1,418,258,236
十九年 1930	—	2,343,940,300	90,615,120	2,434,555,420
二十年 1931	\$61,775,000*	3,366,801,700	555,023,000	3,988,598,700
民國二十年 1931				
八月 Aug.	7,605,000	539,509,200	80,250,000	427,364,200
九月 Sept.	15,645,000	500,541,700	135,055,000	651,241,700
十月 Oct.	11,660,000	233,551,900	76,690,000	321,901,900
十一月 Nov.	8,365,000	213,976,500	69,595,000	291,936,500
十二月 Dec.	5,010,000	128,301,400	46,600,000	179,911,400
民國二十一年 1932				
一月 Jan.	1,435,000	74,933,400	20,665,000	97,063,400
二月 Feb.	340,000	**	**	240,000
三月 Mar.	1,265,000	**	**	1,265,000
四月 Apr.	1,225,000	**	**	1,225,000
五月 May	3,705,000	59,360,800	24,084,000	87,149,800
六月 June	4,125,000	98,987,400	33,573,000	136,685,400
七月 July	2,645,000	80,175,000	30,600,000	113,420,000
八月 Aug.	2,270,000	80,277,200	32,485,000	115,032,200
九月 Sept.	1,225,000	52,540,700	22,225,000	75,990,700
十月 Oct.	1,330,000	80,377,300	34,835,000	116,542,300

根據各交易所報告 Data based on official reports of the Exchanges to this Directorate

\*僅半年數字。 Figures of six months only

\*\*同71頁 See Notes under page 71

## 第十二表 倫敦中國外債債票市價表

TABLE 12. THE MONTHLY AVERAGE OF DAILY QUOTATIONS  
OF CHINESE GOVERNMENT BONDS IN LONDON

(單位為英鎊，票面除中法美金債券為美金五百元外，皆為百鎊)

(The Following quotations are all in pound sterling, The nominal value in all is £ 100, except the 1925 5% Bonds which are 10 Bonds of G \$50.00)

時 期 period	鐵 路 債 券 Railway Bonds							
	北平	京滬	廣九	滬杭甬	津浦	津浦續	龍海	道清
	P.M.R.5%	S.N.R.5%	C.K.R.5%	S.H.N.R.5%	T.P.R.5%	T.P.R.2nd5%	L.H.R.5%	H.N.R. 5%
民國十九年 1930	72.02	57.08	14.8-20.2	73.28	21.5-26.1	17.5-23.1	15.50	—
十月 Oct.	74.75	57.13	11.8-16.2	74.80	20.4-24.6	18-22	15.10	—
十一月 Nov.	77.69	59.56	17.4-22.4	77.75	25.6-30.3	21.3-26.1	19.25	—
十二月 Dec.	77.70	60.50	20.0-26.9	77.94	29.4-34.3	23.9-28.8	21.33	—
民國二十年 1931	74.88	46.35	10.8-16.1	75.44	16.5-22.2	15.2-20.8	13.55	9-14
一月 Jan.	77.90	58.90	18.7-23.7	78.00	28.5-33.5	23.2-28.2	19.04	—
二月 Feb.	75.26	56.50	16.5-22	77.80	23.2-29.3	20.6-25.7	18.90	—
三月 Mar.	75.90	48.25	15-20	78.75	21-26	20-25	17.95	—
四月 Apr.	77.81	47.95	14.1-19.1	80.50	21.6-26.6	20-25	18.00	—
五月 May	80.70	46.66	12.2-17.2	81.82	20-25	20-25	15.74	—
六月 June	80.46	45.05	10-15	79.86	18.5-23.5	16.1-21.1	13.18	—
七月 July	79.14	46.13	10-15	79.76	14.9-19.9	13.2-18.2	14.04	11.3-16.3
八月 Aug.	78.00	45.25	81-13.1	78.75	14-19	13-18	13.10	10-15
九月 Sept.	74.82	41.30	7-12.5	74.95	13.2-18.2	12.6-17.6	10.18	8.5-13.5
十月 Oct.	66.72	36.69	6-12	61.3-71.3	10.3-15.3	10.3-15.3	9.00	8-13
十一月 Nov.	65.40	43.45	6-12	65.36	8.2-15	8.2-15	8.56	8-13
十二月 Dec.	66.46	40.04	6-12	63.38	5-15	5-15	8.50	8-13
民國廿一年 1932								
一月 Jan.	69.02	38.90	5-10	63.56	5-15	5-15	8.50	6.25-11.25
二月 Feb.	65.96	37.04	5-10	63.52	5-10	5-10	7.50	5-10
三月 Mar.	68.72	36.78	5-10	65.14	5.8-11.5	5.8-11.5	7.94	5-10
四月 Apr.	70.85	33.97	5-10	62.61	6-12	6-12	8.50	5-10
五月 May	70.79	29.43	5-10	59.50	6.9-12	6.4-11.5	7.50	5-10
六月 June	71.13	23.50	5-10	56.75	7.45-12.45	5-10	6.75	5-10
七月 July	75.28	29.75	5-10	57.75	—	9.04-17.2	6.25	5-10
八月 Aug.	79.25	27.8-32.8	5-10	53-61	14.8-23.9	12.3-21.1	5-10	5.45-10.45
九月 Sept.	80.75	31.2-33.2	5-10	53.8-63.8	16.7-21.7	13-18	5-10	7-12
十月 Oct.	84.75	37.7-43.7	4.7-9.7	72.2-77.2	19.8-24.8	16.3-21.9	5-11.8	6.3-11.3

## 第十二表 倫敦中國外債債票市價表(續)

TABLE 12. THE MONTHLY AVERAGE OF DAILY QUOTATIONS  
OF CHINESE GOVERNMENT BONDS IN LONDON (Cont'd)

(單位爲英鎊票面，除中法美金債券，爲美金五百元外，皆爲百鎊。)

(The Following quotations are all in pound sterling, the nominal value in  
all is £ 100, except the 1925 5% Bonds which are 10 Bonds of G \$50.00)

期 時 period	鹽 稅 債 券 Salt Revenue Bonds			關 稅 庫 券 Customs Revenue Bonds			賠 款 債 券 Indemnity Bonds		其 他 債 券 Misc. Bonds	
	克 利 斯 浦 Crisp 1908 4.5%	英 法 I.L.K.R. 5%	湖 廣 1898 5%	英 德 續 (英 發) 1898 4.5%	善 後 E.L. 1913 5%	中 法 1925 5%	馬 可 尼 Marconi	威 克 斯 Vickers		
民國十九年 1930	44.33	54.41	28.48	83.14	62.70	72.74	10.2-15.2	10.2-15.2		
十月 Oct.	42.20	56.56	30.63	85.60	64.13	76.00	9.9-14.9	9.9-14.9		
十一月 Nov.	49.50	62.75	33.00	88.00	67.56	78.19	17.5-22.1	17.5-22.1		
十二月 Dec.	52.63	65.00	32.80	87.94	68.80	78.55	16.8-21.8	16.8-21.8		
民國二十年 1931	43.71	61.30	24.76	85.37	65.15	80.24	9-14	9-13.9		
一月 Jan.	50.70	65.40	30.60	87.44	66.70	76.75	15.5-20.5	15.5-20.5		
二月 Feb.	45.70	65.75	25.25	85.50	64.25	75.875	14-19	14-19		
三月 Mar.	48.90	65.55	27.00	88.30	66.08	77.65	10.7-15.7	10.7-15.7		
四月 Apr.	48.20	65.75	23.56	89.25	68.25	79.25	10-15	10-15		
五月 May	43.38	64.00	25.82	85.12	66.92	79.40	9.2-14.2	9.2-14.2		
六月 June	42.45	65.48	25.36	85.48	67.25	80.17	7.2-14.2	7.2-14.2		
七月 July	46.61	68.64	26.62	89.83	69.75	82.01	8-13	8-13		
八月 Aug.	42.85	66.85	25.76	88.70	66.70	80.40	8-13	8-13		
九月 Sept.	40.20	61.86	22.93	81.10	63.90	80.92	7-12	7-12		
十月 Oct.	36.87	51.56	18.41	76.64	60.02	78.94	6-11	6-11		
十一月 Nov.	39.71	48.22	16.7-20.8	81.67	60.30	82.23	6.8-10.1	6.8-10.1		
十二月 Dec.	37.96	48.02	16-20	82.88	61.63	89.29	6-10	5.3-9.3		
民國廿一年 1932										
一月 Jan.	38.26	52.75	14-18	82.28	59.51	86.44	6-10	5-9		
二月 Feb.	35.08	51.38	12-16	79.70	55.97	79.66	5-10	5-9		
三月 Mar.	40.06	58.03	14.8-19	85.16	60.10	83.83	5-10	5-9		
四月 Apr.	36.04	57.80	16-20	86.27	59.25	83.04	5-10	5-9		
五月 May	36.50	57.05	12.4-17.2	85.02	58.93	83.27	5-10	5-9		
六月 June	35.75	58.50	13.27-17.27	84.50	60.25	82.00	5-10	3.36-8.18		
七月 July	39.25	63.50	—	92.50	63.75	91.00	—	—		
八月 Aug.	41.75	63.75	16.4-20.4	95.75	64.75	93.25	5-9.7	4.6-9.4		
九月 Sept.	41.50	65.75	16.8-20.8	93.50	67.25	90.50	5-8	5-8		
十月 Oct.	43.75	71.50	20.5-24.7	95.25	70.50	104.50	5-8	5-8		

根據中國銀行調查 Data based on the information of The Bank of China.



### 第十三表 上海長期紗花市況表

TABLE 13. QUOTATIONS OF COTTON AND COTTON YARN AND THE AMOUNT OF TRANSACTIONS IN THE SHANGHAI COTTON GOODS EXCHANGE

時 期 Period	棉 紗 Cotton Yarn			花 Cotton			成 交 額 Amount of Transactions	
	最高 H.	最低 L.	平均 Average	最高 H.	最低 L.	平均 Average	紗 Yarn	花 Cotton
	Tls. 兩	Tls. 兩	Tls. 兩	Tls. 兩	Tls. 兩	Tls. 兩	Bale 包	Picul 担
民國十六年 1927	—	—	—	—	—	—	3,806,850	4,783,900
十七年 1928	169.00	146.30	157.72	40.90	31.95	35.88	3,131,850	14,438,900
十八年 1929	184.60	148.20	162.44	37.00	30.05	33.56	5,395,000	14,387,700
十九年 1930	166.60	135.50	152.96	38.55	30.60	33.93	5,053,350	12,709,600
二十年 1931	182.50	144.30	159.65	46.10	30.35	35.72	11,435,150	37,536,800
民國二十年 1931								
十月 Oct.	160.10	157.30	161.65	39.50	30.55	32.18	946,800	3,261,600
十一月 Nov.	161.40	145.20	154.54	33.75	30.60	31.85	858,300	2,601,700
十二月 Dec.	157.00	148.70	153.64	32.95	30.35	31.82	570,300	1,720,600
民國廿一年 1932								
一月 Jan.	157.50	151.20	154.46	34.15	30.85	32.44	450,650	1,535,700
二月 Feb.	**	**	**	**	**	**	**	**
三月 Mar.	**	**	**	**	**	**	**	**
四月 Apr.	**	**	**	**	**	**	**	**
五月 May	157.00	150.00	154.60	33.40	31.80	32.54	239,800	419,000
六月 June	154.20	138.40	144.86	31.85	27.00	29.31	749,200	1,593,600
七月 July	154.20	141.20	146.86	32.70	29.45	31.36	1,013,750	2,273,200
八月 Aug.	158.20	145.40	152.75	35.70	30.70	33.55	1,009,400	3,132,500
九月 Sept.	155.50	147.20	150.99	34.95	31.30	32.96	758,400	2,361,900
十月 Oct.	150.20	142.60	145.93	32.60	30.20	31.49	557,250	1,581,300

註：標紗原爲順手十六支人鐘牌，自本年五月起改爲反手二十支人鐘牌。標花原爲漢口細絨紡十六支紗原料，自五月起亦改爲鄭州細絨紡二十支紗原料。

Note: Since May 1923, prices of yarn are quoted for 20's "Man and Bell" standard instead of 16's "Man and Bell" standard, and those for cotton are quoted for Chengchow fine staple standard instead of Hankow fine staple standard.

\*\*因暴日侵佔上海，罷市停業，無報告。No quotations on account of Japanese invasion in Shanghai

### 第十四表 上海長期雜糧麵粉市况表

TABLE 14. FUTURE QUOTATIONS OF COMMODITIES DEALT IN THE SHANGHAI FLOUR EXCHANGE AND THE SHANGHAI CEREAL, OIL, & CAKE EXCHANGE AND THE AMOUNT OF BUSINESS TRANSACTED

時 期 Period		甲. 市 價 FUTURE QUOTATIONS											
		標準小麥 Wheat		大連黃豆 Soy bean		關東紅糧 Kaoliang		大連豆油 Bean oil		標準邊餅 Bean cake		標準麵粉 Flour	
		最高 H.	最低 L.	最高 H.	最低 L.	最高 H.	最低 L.	最高 H.	最低 L.	最高 H.	最低 L.	最高 H.	最低 L.
民國二十年	1931	4.41	3.22	5.45	3.83	—	—	14.35	10.40	1.7375	1.3575	2.2500	1.8025
十一月	Oct.	3.65	3.24	4.61	4.06	—	—	13.15	11.75	1.5100	1.4000	2.1400	1.8750
十二月	Nov.	3.94	3.36	4.33	4.09	—	—	13.05	11.00	1.4000	1.3575	2.2050	1.9575
民國廿一年	1932	3.60	3.22	4.21	3.83	—	—	11.95	10.40	—	—	1.9475	1.8025
一月	Jan.	3.71	3.29	4.49	3.86	—	—	12.65	10.75	1.5975	1.3900	1.9700	1.5700
二月	Feb.	**	**	**	**	**	**	**	**	**	**	**	**
三月	Mar.	**	**	**	**	**	**	**	**	**	**	**	**
四月	Apr.	**	**	**	**	**	**	**	**	**	**	**	**
五月	May	**	**	**	**	**	**	**	**	**	**	**	**
六月	June	3.81	3.10	4.12	3.80	—	—	11.80	11.65	1.3900	1.2375	2.0475	1.7850
七月	July	3.85	3.09	4.09	3.88	—	—	12.30	11.75	1.4200	1.2775	1.7825	1.9950
八月	Aug.	3.63	3.42	—	—	—	—	13.70	12.40	1.4400	1.3300	2.0400	1.8525
九月	Sept.	3.92	3.45	—	—	—	—	13.15	12.55	—	—	2.0000	1.8705
十月	Oct.	3.66	3.19	—	—	—	—	12.75	11.90	—	—	1.9175	1.7270

### 乙. 成交數量 (b) AMOUNT OF TRANSACTIONS

時 期 Period		標準小麥 Wheat (in 500 Shih)	大連黃豆 Soy bean (in 500 Shih)	關東紅糧 Kaoliang (in 500 Shih)	大連豆油 Bean oil (in piculs)	標準邊餅 Bean Cake (in pieces)	標準麵粉 Flour (in bags)
民國十六年	1927	—車	—車	—車	—担	—片	104,393,000包
十七年	1928	(a) 25,978	(a) 1,135	(a) 381	—	(b) 3,045,400	130,935,911
十八年	1929	23,590	1,294	41	225,400	3,629,000	99,451,665
十九年	1930	64,046	8,776	267	8,000	5,381,000	166,186,000
二十年	1931	136,342	24,281	9	1,815,600	17,977,930	225,337,000
民國二十年	1931						
十月	Oct.	17,796	3,354	—	385,300	117,000	41,767,000
十一月	Nov.	11,452	2,212	—	175,000	127,000	28,982,000
十二月	Dec.	14,702	2,078	—	302,100	—	24,249,000
民國廿一年	1932						
一月	Jan.	3,041	2,271	—	131,400	373,000	13,998,000
二月	Feb.	**	**	**	**	**	**
三月	Mar.	**	**	**	**	**	**
四月	Apr.	**	**	**	**	**	**
五月	May	**	**	**	**	**	**
六月	June	1,423	162	—	1,300	1,169,000	6,455,000
七月	July	1,709	107	—	300	1,329,000	7,691,000
八月	Aug.	2,616	—	—	4,800	14,000	14,684,000
九月	Sept.	1,744	—	—	7,200	—	9,953,000
十月	Oct.	1,863	—	—	2,600	—	13,058,000

根據各交易所報告 Data based on official reports of the Exchanges to this Directorate.

(a) 本年一月僅有九天數字 The figures for January of this year include only nine days and are hence incomplete

(b) 每車五百石

\*\* 因暴日佔上海，罷市停業，無報告。 No quotations on account of Japanese invasion in Shanghai.

## 第十五表 公司註冊數目

TABLE 15. NUMBER OF COMPANIES REGISTERED

時 期 Period	設立公司數 Number of Companies		資 本 額 Amount of Subscribed Capital	
	本期數目 During the period	累積數目 Cumulative	本期數目 During the period	累積數目 Cumulative
	民國以前 Before the Republic	50	50	78,333,212
元 年 1912	13	63	5,668,021	84,001,233
五 年 1916	15	126	20,090,800	144,883,300
十 年 1921	56	296	42,672,892	339,554,414
十五年 1926	70	511	18,357,042	427,247,753
十六年 1927	73	584	17,761,672	445,009,420
十七年 1928	132	716	18,118,130	463,127,560
十八年 1929	160	876	27,700,033	490,827,593
十九年 1930	68	944	31,903,385	522,730,978
二十年 1931	316	1,249	55,411,984	581,795,753
民國二十一年 1932				
一 月 Jan.	18	1,265	2,950,384	584,696,748
二 月 Feb.	14	1,279	5,023,000	589,986,970
三 月 Mar.	14	1,293	2,055,800	593,298,892
四 月 Apr.	15	1,308	3,845,300	594,552,892
五 月 May	17	1,321	4,095,500	599,818,602
六 月 June	13	1,334	1,014,065	601,112,667
七 月 July	16	1,350	*2,416,050	603,823,717
八 月 Aug.	29	1,379	*2,034,334	606,308,051
九 月 Sept.	30	1,409	22,620,100	630,378,151
十 月 Oct.	13	1,422	2,698,945	633,277,096

根據實業部註冊科資料編製

Compiled from data supplied by The Ministry of Industries

註一 本表根據實業部公司註冊材料編製。所包括之公司，以已在該部換照註冊者為限。其本已註冊，而國民政府成立後，并未換照註冊及從未註冊者，不在統計範圍以內。

註二 凡解散之公司曾作解散註冊者，均由累積數中除去增資減資公司，其增減之資本，亦由累積數內增減，各期總數與累積數間有不同者，即由於此。又僅設分公司而未增資者，亦未計入。

- NOTE: 1. In the above table only those companies which have been registered in the Ministry of Industries are given. Those companies which have not renewed their registration under the National Government, even though they were registered in Peiping, are not included.
2. From the cumulative figures, the number of dissolved companies and the amount of increased and reduced capital have been added and deducted, thereby causing a disparagement between the total of periodical figures and the cumulative total.

\* 校正數 Corrected figures

# 貿 易

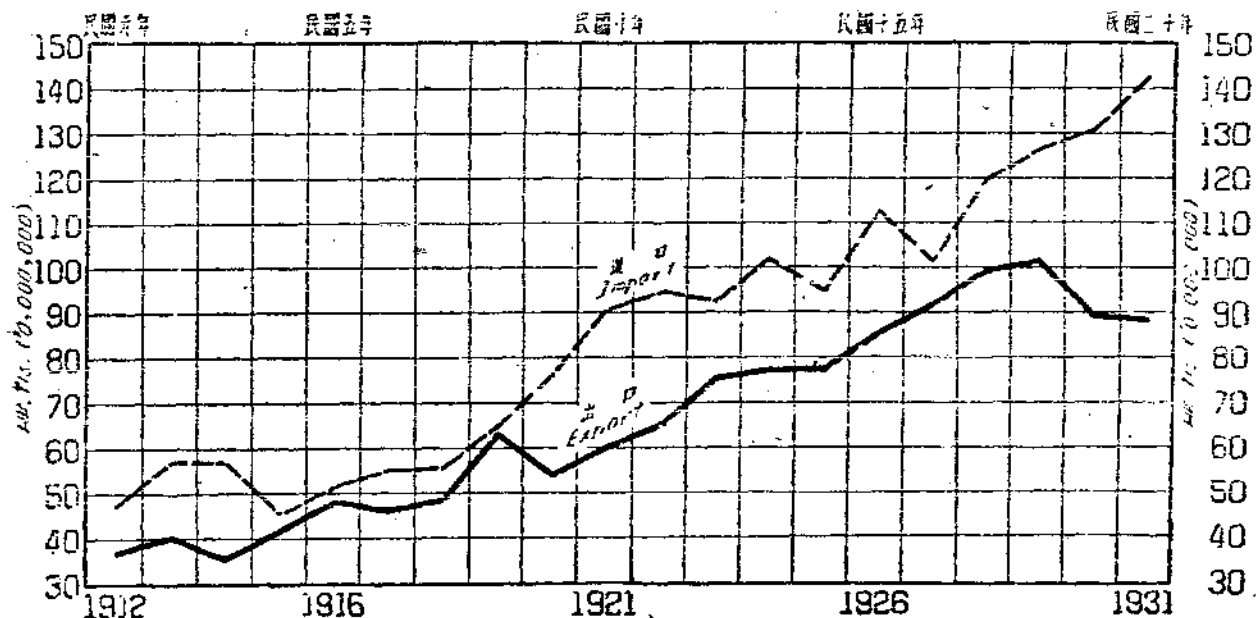
## FOREIGN TRADE

### 第一表 進出口貨物總價值表

TABLE 1. TOTAL VALUE OF MERCHANDISE IMPORTED FROM  
AND EXPORTED TO ABROAD

單位：千海關兩      Unit: 1,000 Hk. Taels

時 期 Period	洋貨進口淨數 Net Imports	土貨出洋淨數 Net Exports	共 計 Total
民國十六年 1927	1,012,932	918,619	1,931,551
十七年 1928	1,195,969	991,355	2,187,324
十八年 1929	1,265,779	1,015,687	2,281,466
十九年 1930	1,309,756	894,843	2,204,599
二十年 1931	1,427,576	887,451	2,315,027
民國二十年 1931			
十 月 Oct.	106,884	52,453	159,337
十一月 Nov.	108,880	55,384	164,260
十二月 Dec.	123,572	67,946	191,518
民國二十一年 1932			
一 月 Jan.	103,180	47,759	150,939
二 月 Feb.	61,358	41,490	102,848
三 月 Mar.	95,720	51,887	147,607
四 月 Apr.	127,853	49,683	177,536
五 月 May	119,505	50,486	169,990
六 月 June	98,706	56,391	155,097
七 月 July	69,515	59,580	99,095
八 月 Aug.	79,527	31,435	110,962
九 月 Sept.	69,329	30,571	99,900
十 月 Oct.	76,158	30,858	107,016



## 第二表 進出口貨物分類價值表

TABLE 2. VALUE OF MERCHANDISE IMPORTED FROM AND EXPORTED TO  
ABROAD: BY GROUPS OF COMMODITIES

(A) 進 口 貨 物 (二十一年九月份) Imports (Sept 1932)

貨物種類 Classification of Goods	二十一年九月 Sept. 1932		去年同月 <sup>(1)</sup> Sept. 1931		本年各月累計 Jan.-Sept. 1932		上年同期累計 <sup>(1)</sup> Jan.-Sept. 1931	
	金單位 in C. G. U.	海關兩 in Hk. Tls.	金單位 in C. G. U.	海關兩 in Hk. Tls.	金單位 in C. G. U.	海關兩 in Hk. Tls.	金單位 in C. G. U.	海關兩 in Hk. Tls.
	(皆以千計)		(皆以千計)		(皆以千計)		(皆以千計)	
1. 本色棉布 Cotton Piece Goods, Grey.	570	671	850	1,017	6,744	7,843	7,650	9,153
2. 漂白或染色棉布 Cotton Piece Goods, White or Dyed.	2,941	3,464	5,673	6,785	28,905	33,594	51,057	61,065
3. 印花棉布 Cotton Piece Goods, Printed.	1,300	1,485	1,720	2,057	9,089	10,623	15,480	18,512
4. 雜類棉布 Cotton Piece Goods, Miscellaneous.	503	593	590	706	5,434	6,366	5,310	6,354
5. 棉花, 棉紗, 棉線 Cotton, Raw, Cotton Yarn, and Cotton Thread.	5,608	6,606	11,970	14,317	103,513	120,065	107,730	128,858
6. 其他棉製品 Cotton Manufactures, Sundry.	339	400	1,194	1,428	4,006	4,687	10,746	12,852
7. 亞麻, 苧麻, 大麻, 蔴及其製品 Flax, Ramie, Hemp, Jute, and Manufactures thereof.	368	434	1,738	2,079	11,459	13,127	15,642	18,711
8. 毛及其製品 Wool and Manufactures thereof.	2,915	3,432	2,292	2,742	13,072	15,235	20,637	24,637
9. 絲(人造絲在內)及其製品 Silk (including Artificial Silk) and Manufactures thereof.	453	524	1,707	2,042	11,147	13,076	15,363	18,378
10. 金屬及礦砂 Metals and Ores.	3,607	4,249	6,360	7,606	40,731	47,270	57,240	68,454
11. 機器及工具 Machinery and Tools.	2,127	2,506	3,672	4,392	22,952	26,631	33,048	39,528
12. 車輛船艇 Vehicles and Vessels.	1,501	1,768	2,179	2,606	12,884	14,351	19,611	23,454
13. 雜類金屬製品 Miscellaneous Metal Manufactures.	1,965	2,315	3,953	4,728	22,507	26,240	35,577	42,552
14. 魚介海產品 Fishery and Sea Products.	1,185	1,396	1,586	1,897	12,181	14,024	14,374	17,073
15. 葷食, 罐頭食物, 日用雜貨 Animal Products, Canned Goods and Groceries.	814	959	1,056	1,262	8,400	9,756	9,534	11,358
16. 糧食及糧食粉 Cereals and Flour.	7,856	9,254	13,040	15,595	145,541	168,676	117,360	140,355
17. 菓品, 子仁, 菜蔬 Fruits, Seeds, and Vege- tables.	332	392	439	526	4,386	5,080	3,351	4,734
18. 藥材及香料 Medicinal Substances and Spices.	322	331	378	1,050	3,713	4,312	7,902	9,450

(1) 見次頁附註 See footnote on Page 82

## (A) 進 口 貨 物 (二十一年九月份) 續

## Imports (Sept. 1932) cont'd

貨 物 種 類 Classification of Goods	二十一年九月 Sept. 1932		去 年 同 月 Sept. 1931		本年各月累計 Jan.-Sept. 1932		上年同期累計 Jan.-Sept. 1931	
	金單位	海關兩	金單位	海關兩	金單位	海關兩	金單位	海關兩
	in C. G. U.	in Hk. Tls.	in C. G. U.	in Hk. Tls.	in C. G. U.	in Hk. Tls.	in C. G. U.	in Hk. Tls.
	( 皆 以 千 計 )		000		Omitted )			
19. 糖 Sugar.	2,142	2,533	5,856	7,016	31,951	36,635	52,794	63,144
20. 酒,啤酒,燒酒,飲水等 Wines, Beer, Spirits, Table Waters, etc.	167	196	442	523	3,683	4,256	3,978	4,752
21. 菸草 Tobacco.	842	992	4,583	5,481	13,484	15,429	41,247	49,329
22. 化學產品及製藥 Chemicals and Pharma- ceuticals.	2,701	3,192	3,936	4,708	24,050	28,188	35,424	42,372
23. 染料,顏料,油漆,凡立水 Dyes, Pigments, Paints, and Varnishes.	1,539	1,513	3,083	3,687	16,416	19,988	27,747	33,153
24. 燭,皂,油,脂,臘膠,松香 Candies, Soap, Oils, Fats, Waxes, Gums, and Resins.	7,648	9,010	6,371	7,859	61,357	71,094	59,139	70,731
25. 書籍,地圖,紙及木貨紙漿 Books, Maps, Paper, and Wood Pulp.	2,972	3,392	3,460	4,138	29,410	34,185	31,140	37,242
26. 生皮,熟皮,及其他動物產品 Hides, Leather, and other Animal Substan- ces.	329	338	830	931	3,604	4,174	7,380	8,829
27. 木材 Timber.	1,527	1,798	2,407	2,878	12,799	14,869	21,663	25,902
28. 木竹,藤,棕,草及其製品 Wood, Bamboos, Rattans Coir, Straw, and Manu- factures thereof.	735	866	1,043	1,247	5,555	6,492	9,387	11,223
29. 煤,燃料,瀝青,煤膏(柏油) Coal, Fuel, Pitch, and Tar.	785	924	1,764	2,109	8,779	10,201	15,876	18,981
30. 磁器,搪磁器,玻璃等 China-ware, Enamelled- ware, Glass, etc.	326	396	637	762	5,842	4,469	5,753	6,858
31. 石料,泥土,及其製品 Stone, Earth, and Manu- factures thereof.	392	462	519	621	5,479	6,551	4,671	5,589
33. 雜貨 Sundry	2,170	2,556	5,057	6,065	24,694	28,643	45,513	54,585
共 計 Total	58,853	69,229	101,086	120,916	711,702	825,750	900,774	1,088,244

(1) 海關貿易月報自二十年十月始行公布本欄數目係由上年全年總數中減除十月至十二月之數餘數按九個月平均除計而得略備一格並非實數閱者注意

As no monthly returns of the foreign trade of China was published before October 1931, figures in this column are arrived at by first deducting from the known annual figures of 1931 the total of the monthly figures of October, November, December, and then dividing the remainder by nine. They represent therefore the average of the first nine months instead of being the actual monthly figures and should be so understood.

(B) 出口貨物 (二十一年九月份) Exports (Sept, 1932)

貨物種類 Classification of Goods	二十一年九月 Sept. 1932		去年同月 Sept. 1931		本年各月累計 Jan.-Sept. 1932		上年同期累計 Jan.-Sept. 1931	
	金單位	海關兩	金單位	海關兩	金單位	海關兩	金單位	海關兩
	in C. G. U.	in Hk. Tls.	in C. G. U.	in Hk. Tls.	in C. G. U.	in Hk. Tls.	in C. G. U.	in Hk. Tls.
	(皆以千計)		計		000		Omitted)	
1. 動物及動物產品 (生皮熟皮 皮貨及魚介海產品不在內) Animals and Animal Products (Not including Hides, Leather, and Skins (Furs), and Fishery and Sea Products).	2,936	3,459	5,365	6,417	36,919	43,173	48,285	57,753
2. 生皮熟皮皮貨 Hides, Leather, and Skins (Furs).	585	690	3,063	3,664	13,048	15,622	27,567	32,976
3. 魚介海產品 Fishery and Sea Products.	110	139	187	234	1,723	1,982	1,653	2,916
4. 大豆豌豆 Beans and Peas.	279	328	9,531	11,400	43,342	49,571	85,579	102,600
5. 糧食及產品 Cereals and Cereal Pro- ducts	667	787	7,235	8,655	42,016	48,180	65,115	77,895
6. 植物性染料 Dyestuffs, Vegetable.	27	32	153	182	593	689	1,377	1,638
7. 鮮菓, 乾菓, 製菓 Fruits, Fresh, Dried, and Preserved.	287	338	434	519	3,405	3,905	3,906	4,671
8. 藥材及香料 (化學產品不在 內) Medicinal Substances and Spices (Not including Chemicals)	462	544	711	851	4,411	5,112	6,399	7,659
9. 油臘 Oil, Tallow, and Wax.	835	983	4,028	4,818	17,505	20,178	36,252	43,862
10. 子仁 Seeds.	1,522	1,793	4,316	5,163	20,680	23,935	38,844	46,467
11. 酒 Spirituos Beverages.	26	31	37	45	297	343	333	405
12. 糖 Sugar.	1	1	2	2	11	13	18	18
13. 茶 Tea.	1,793	2,118	2,434	2,911	16,004	18,842	21,906	26,199
14. 菸草 Tobacco.	149	176	737	881	2,809	3,213	6,633	7,929
15. 菜蔬 Vegetables.	520	612	535	640	4,345	4,915	4,815	5,760
16. 其他植物產品 Other Vegetable Products.	300	354	399	477	3,277	3,779	3,591	4,293

(1) 見82頁附註 See footnote on page 82

## (B) 出口貨物 (二十一年九月份) 續

## Exports (Sept. 1932) cont'd

貨物種類 Classification of Goods	二十一年九月 Sept. 1932		去年同月 Sept. 1931		本年各月累計 Jan.-Sept. 1932		上年同期累計 Jan.-Sept. 1931		
	金單位 in	海關兩 in	金單位 in	海關兩 in	金單位 in	海關兩 in	金單位 in	海關兩 in	
	C.G.U.	Hk. Tls.	C.G.U.	Hk. Tls.	C.G.U.	Hk. Tls.	C.G.U.	Hk. Tls.	
	(皆以千計)				(000 Omitted)				
17. 竹 Bamboo.	90	106	105	126	803	926	945	1,134	
18. 燃料 Fuel.	190	224	2,191	2,621	10,840	12,413	19,719	23,589	
19. 藤 Rattan.	6	7	15	18	40	47	135	162	
20. 木材,木及木製品 Timber, Wood, and Manu- factures thereof.	84	99	584	698	1,424	1,647	5,356	6,382	
21. 紙 Paper.	221	260	267	319	1,860	2,147	2,403	2,871	
22. 紡織纖維 Textile Fibres.	7,341	9,648	10,758	12,868	37,623	43,754	96,822	115,913	
23. 紗,線,繩,織品,針織品 Yarn, Thread, Platted and Knitted Goods.	3,594	3,520	3,801	4,547	21,892	25,466	34,209	40,923	
24. 疋頭 Piece Goods.	2,117	2,494	3,271	3,912	19,540	22,724	29,439	35,208	
25. 其他紡織品 Other Textile Products.	550	647	556	1,027	4,856	5,637	7,722	9,243	
26. 礦砂,金屬,及金屬製品 Ores, Metals, and Metallic Products.	650	766	2,010	2,405	9,086	10,525	18,090	21,645	
27. 玻璃及玻璃器 Glass and Glassware.	7	8	69	82	218	264	621	729	
28. 石,泥土及其製品(磁器,搪磁 器在內) Stone, Earth, Sand, and Manufactures thereof. (including Chinaware and Enamelledware)	312	368	415	497	2,137	2,482	3,735	4,473	
29. 化學品,化學產品 Chemicals and Chemical Products.	194	228	619	741	3,115	3,581	5,571	6,669	
30. 印刷品 Printed Matter.	58	68	69	83	654	756	621	747	
31. 雜貨 Sundry.	1,234	1,453	1,907	2,281	13,181	15,226	17,163	20,529	
共計 Total	25,952	30,571	66,106	79,074	337,629	390,538	594,954	711,666	

(1) 見第 53 頁附註 See footnote on page 52



## (A) 進口貨物 (二十一年十月份) Imports (Oct. 1932.)

貨物種類 Classification of Goods	二十一年十月 Oct. 1932		去年同月 Oct. 1931		本年各月累計 Jan.-Oct. 1932		上年同期累計 Jan.-Oct. 1931	
	金單位	海關兩	金單位	海關兩	金單位	海關兩	金單位	海關兩
	in C.G.U.	in Hk.Tls.	in C.G.U.	in Hk.Tls.	in C.G.U.	in Hk.Tls.	in C.G.U.	in Hk.Tls.
	(皆以千計 000 Omitted)							
1. 本色棉布 Cotton Piece Goods, Grey.	567	651	720	833	7,211	8,525	8,370	9,586
2. 漂白或染色棉布 Cotton Piece Goods, White or Dyed.	2,828	3,390	3,466	4,010	31,732	36,993	54,523	65,075
3. 印花棉布 Cotton Piece Goods, Printed.	1,195	1,437	1,209	1,399	10,284	12,059	16,689	19,912
4. 雜類棉布 Cotton Piece Goods, Miscellaneous.	423	508	590	683	5,876	6,874	5,900	7,037
5. 棉花棉紗棉線 Cotton, Raw, Cotton Yarn, and Cotton Thread.	2,631	3,162	14,603	16,896	106,144	123,228	122,333	145,749
6. 其他棉製品 Cotton Manufactures, Sundry.	399	479	543	628	4,405	5,167	11,289	13,450
7. 亞麻苧麻火麻藤麻及其製品 Flax, Ramie, Hemp, Jute, and Manufactures thereof.	550	662	1,973	2,283	12,010	13,788	17,615	20,994
8. 毛及其製品 Wool and Manufactures thereof.	2,748	3,303	4,242	4,908	15,819	18,598	21,879	29,595
9. 絲(人造絲在內)及其製品 Silk (including Artificial Silk) and Manufactures thereof.	777	934	1,761	2,037	11,923	14,009	17,124	20,415
10. 金屬及礦砂 Metals and Ores.	3,252	3,909	5,498	6,361	43,983	51,179	62,738	74,815
11. 機器及工具 Machinery and Tools.	2,019	2,427	3,555	4,113	24,971	29,058	36,603	43,641
12. 車輛船艇 Vehicles and Vessels.	1,005	1,209	2,535	2,933	13,890	16,189	23,146	26,837
13. 雜類金屬製品 Miscellaneous Metal Manufactures.	2,298	2,763	3,130	3,621	24,805	29,002	38,707	46,173
14. 魚介海產品 Fishery and Sea Products.	1,745	2,037	1,449	1,676	13,962	16,163	15,723	18,749
15. 葷食罐頭食物日用雜貨 Animal Products, Canned Goods and Groceries.	817	982	1,012	1,206	9,180	10,627	10,546	12,564
16. 糧食及糧食粉 Cereals and Flour.	11,693	14,056	8,266	9,564	157,225	182,732	125,626	149,919
17. 菓品(子仁)菜蔬 Fruits, Seeds, and Vege- tables,	548	413	431	457	4,735	5,498	4,372	5,321
18. 藥材及香料 Medicinal Substances and Spices.	491	590	859	994	4,204	4,902	8,761	10,444

(A) 進 口 貨 物 二十一年十月份 Imports (Oct. 1932.)

貨 物 種 類 Classification of Goods	二十一年十月 Oct. 1932		去 年 同 月 Oct. 1931		本 年 各 月 累 計 Jan.-Oct. 1932		上 年 同 期 累 計 Jan.-Oct. 1931	
	金單位	海關兩	金單位	海關兩	金單位	海關兩	金單位	海關兩
	in C.G.U.	in Hk.Tls.	in C.G.U.	in Hk.Tls.	in C.G.U.	in Hk.Tls.	in C.G.U.	in Hk.Tls.
	( 皆 以 千 計 )		000		Omitted			
19. 糖 Sugar.	3,194	3,339	6,237	7,216	35,145	40,474	59,031	70,360
20. 酒,啤酒,燒酒,飲水等 Wines, Beer, Spirits, Table Waters, etc.	154	185	373	492	3,842	4,472	4,351	5,184
21. 菸草 Tobacco.	1,333	1,662	2,638	3,052	14,867	17,091	43,885	52,381
22. 化學產品及製藥 Chemicals and pharmaceuticals.	2,160	2,596	2,837	3,282	26,210	30,784	33,261	45,654
23. 染料,顏料,油漆,凡立水 Dyes, Pigments, Paints, and Varnishes.	1,931	2,321	2,666	3,085	18,346	21,409	30,413	36,268
24. 燭,皂,油,脂,臘膠,松香 Candles, Soap, Oils, Fats, Waxes, Gums, and Resins.	9,135	10,980	8,958	10,364	70,492	82,074	68,097	81,095
25. 書籍,地圖,紙及木貨紙漿 Books, Maps, Paper, and Wood Pulp.	2,610	3,137	3,732	4,318	32,020	37,322	34,872	41,560
26. 生皮,熟皮,及其他動物產品 Hides, Leather, and Other Animal Substances.	375	451	691	799	3,979	4,625	8,071	9,628
27. 木材 Timber.	1,499	1,801	2,923	3,383	14,298	16,670	24,583	29,285
28. 木,竹,藤,棕,草,及其製品 Wood, Bamboos, Rattans Coir, Straw, and Manu- factures thereof.	572	687	675	781	6,127	7,179	10,062	12,004
29. 煤,燃料,瀝青,煤膏(柏油) Coal, Fuel, Pitch, and Tar.	876	1,053	991	1,147	9,655	11,254	16,867	20,128
30. 磁器,搪磁器,玻璃等 Chinaware, Enamelled- ware, Glass, etc.	393	473	504	583	4,236	4,942	6,237	7,441
31. 石料,泥土,及其製品 Stone, Earth, and Manu- factures thereof.	667	802	583	675	6,146	7,152	5,254	6,264
32. 雜貨 Sundry.	2,625	3,155	2,710	3,135	27,229	31,798	48,223	57,720
共計 Total	63,359	76,138	92,380	106,884	775,061	901,908	1,002,154	1,195,128

## (B) 出口貨物 二十一年十月份 Exports (Oct. 1932.)

貨物種類 Classification of Goods	二十一年十月 Oct. 1932		去年同月 Oct. 1931		本年各月累計 Jan.-Oct. 1932		上年同期累計 Jan.-Oct. 1931	
	金單位	海關兩	金單位	海關兩	金單位	海關兩	金單位	海關兩
	in C.G.U.	in Hk.Tls.	in C.G.U.	in Hk.Tls.	in C.G.U.	in Hk.Tls.	in C.G.U.	in Hk.Tls.
	(皆以千計)				000 Omitted)			
1. 動物及動物產品(生皮熟皮 皮貨及魚介海產品不在內) Animals and Animal Products (Not including Hides, Leather, and Skins (Furs) and Fishery and Sea Products).	3,515	4,226	4,066	4,705	40,434	47,393	52,351	62,458
2. 生皮,熟皮,皮貨 Hides, Leather, and Skins (Furs).	803	965	1,141	1,320	13,852	15,989	28,708	34,296
3. 魚介海產品 Fishery and Sea Products.	144	173	129	149	1,867	2,155	1,812	2,165
4. 大豆豌豆 Beans and Peas.	465	559	6,968	8,062	43,807	50,130	93,747	110,662
5. 糧食,及產品 Cereals and Cereal Pro- ducts.	465	559	2,731	3,160	42,482	48,740	67,846	81,055
6. 植物性染料 Dyestuffs, Vegetable	101	121	45	52	699	810	1,432	1,620
7. 鮮菓,乾菓,製菓 Fruits, Fresh, Dried, and Preserved.	457	543	535	675	3,923	4,514	4,489	5,346
8. 藥材及香料(化學產品不在 內) Medicinal Substances and Spices (Not including Chemicals).	418	502	542	627	4,828	5,614	6,941	8,286
9. 油鹽 Oil, Tallow, and Wax.	1,761	2,116	1,918	1,409	19,265	22,294	27,470	44,771
10. 子仁 Seeds.	883	1,061	1,708	1,976	21,562	24,996	40,552	48,443
11. 酒 Spirituous Beverages.	24	28	41	47	331	371	374	452
12. 糖 Sugar.	—	1	1	1	12	13	19	19
13. 茶 Tea.	1,576	1,895	1,862	2,154	17,580	20,737	23,768	28,353
14. 菸草 Tobacco.	174	209	308	356	2,984	3,422	6,941	8,285
15. 菜蔬 Vegetables.	485	583	413	478	4,729	5,497	5,228	6,238
16. 其他植物產品 Other Vegetable Products.	260	312	299	222	3,537	4,091	3,791	4,525

## (B) 出口貨物 二十一年十月份 Exports (Oct. 1932.)

貨物種類 Classification of Goods	二十一年十月 Oct. 1932		去年同月 Oct. 1931		本年各月累計 Jan.-Oct. 1932		上年同期累計 Jan.-Oct. 1931	
	金單位 in	海關兩 in	金單位 in	海關兩 in	金單位 in	海關兩 in	金單位 in	海關兩 in
	C. G. U.	Hk. Tls.	C. G. U.	Hk. Tls.	C. G. U.	Hk. Tls.	C. G. U.	Hk. Tls.
	(皆以千計)				000 Omitted)			
17. 竹 Bamboo.	67	81	106	123	871	1,007	1,051	1,237
18. 燃料 Fuel.	223	261	1,592	1,842	11,063	12,631	21,311	25,431
19. 藤 Rattan.	3	4	5	6	43	50	140	163
20. 木材,木,及木製品 Timber, Wood, and Manu- facturis thereof.	117	140	441	510	1,541	1,788	5,697	6,792
21. 紙 Paper.	174	209	177	205	2,033	2,356	2,130	3,076
22. 紡織纖維 Textile Fibres.	6,685	8,035	9,829	11,372	44,308	51,790	106,651	127,184
23. 紗, 綫, 編織品, 針織品 Yarn, Thread, Plaited and Knitted goods.	1,909	2,295	3,230	3,795	23,801	27,761	37,489	44,718
24. 疋頭 Piece Goods.	1,827	2,196	2,607	3,016	21,367	24,930	32,046	38,224
25. 其他紡織品 Other Textile Products.	465	558	759	878	5,321	6,196	8,481	10,131
26. 礦砂, 金屬, 及金屬製品 Ores, Metals, and Metallic Products.	931	1,120	1,291	1,494	10,017	11,644	19,381	23,139
27. 玻璃及玻璃器 Glass and Glassware.	8	10	86	99	236	274	707	837
28. 石, 泥土及其製品 (磁器, 搪磁 器在內) Stone, Earth, Sand, and Manufactures thereof. (including Chinaware and Enamelledware)	150	180	286	331	2,286	2,662	4,021	4,804
29. 化學品, 化學產品 Chemicals and Chemical Products.	151	182	787	911	2,266	3,763	6,353	7,580
30. 印刷品 Printed Matter.	95	115	124	143	750	871	745	890
31. 雜貨 Sundry.	1,336	1,606	2,000	2,225	14,517	16,882	19,172	23,854
共計 Total	25,672	30,856	45,335	52,453	363,301	421,366	640,289	761,119

### 第三表 進出口貨物價值國別表 (總進出口數)

TABLE 3. VALUE OF MERCHANDISE IMPORTED FROM AND EXPORTED TO ABROAD: BY COUNTRIES (GROSS FIGURES)

二十一年九月份 (Sept. 1932.)

國 別 COUNTRY	二十一年九月 Sept. 1932		年去同月 <sup>(1)</sup> Sept. 1931		本年各月累計 Jan. Sept. 1932		上年同期累計 <sup>(1)</sup> Jan. Sept. 1931	
	進口 Imports	出口 Exports	進口 Imports	出口 Exports	進口 Imports	出口 Exports	進口 Imports	出口 Exports
	(以千海關兩計 IN 1,000 Hk. TAELS)							
阿爾及耳 Algeria	—	188	—	—	7	1,694	—	—
亞拉伯(亞丁在內) Arabia (Incl. Aden)	—	52	1	263	16	408	9	2,367
阿根廷 Argentine	5	4	23	5	569	30	207	45
澳洲 Australia	491	118	5,288	104	33,223	798	47,593	936
奧國 Austria	113	—	216	20	1,633	16	1,944	180
比國 Belgium	923	304	3,575	324	11,373	1,989	23,175	2,916
英屬印度(緬甸在內) British India (incl. Burma)	1,744	1,728	7,236	1,462	59,980	15,837	65,124	12,153
坎拿大 Canada	980	150	2,080	285	8,256	1,567	13,730	2,565
錫蘭 Ceylon	24	114	—	—	151	534	—	—
智利 Chile	—	—	—	—	58	6	—	—
捷克斯拉夫 Czechoslovakia	53	—	245	—	818	2	2,205	—
丹國 Denmark	5	65	38	291	223	1,147	342	2,619
東非洲 East Africa	4	9	21	63	97	238	189	612
埃及(英埃蘇丹在內) Egypt (Incl. Anglo-Egypt, Sudan.)	139	460	243	859	1,736	4,317	2,178	7,731
芬蘭 Finland	94	1	86	5	947	9	774	45
臺灣 Formosa	184	138	572	1,256	2,131	6,559	5,148	11,304
法國 France	1,039	2,337	1,957	3,246	11,728	17,578	17,613	29,214
安南 French Indo China	3,328	200	838	201	38,652	1,968	7,992	1,809
德國 Germany	5,900	866	7,085	2,067	56,577	26,125	63,765	18,603
英國 Great Britain	10,140	2,084	10,107	5,598	95,152	30,049	90,963	50,382
香港 Hongkong	3,367	5,757	19,537	12,667	47,491	56,230	175,823	114,003
義國 Italy	755	182	1,576	843	10,280	2,650	14,184	7,587
日本 Japan	9,923	5,069	27,978	21,321	119,048	88,331	251,803	191,889

### 第三表 進出口貨物價值國別表(總進出口數)(續)

TABLE 3. VALUE OF MERCHANDISE IMPORTED FROM AND EXPORTED TO ABROAD: BY COUNTRIES (GROSS FIGURES) (Cont'd)

(二十一年九月份 Sept. 1932.)

國 別 COUNTRY	二十一年九月 Sept. 1932		去年同月 Sept. 1931		本年各月累計 Jan.-Sept. 1932		上年同期累計 Jan.-Sept. 1931	
	進口 Imports	出口 Exports	進口 Imports	出口 Exports	進口 Imports	出口 Exports	進口 Imports	出口 Exports
朝鮮 Korea	37	86	1,141	3,024	3,209	19,404	10,269	27,216
魯生堡 Luxemburg	63	—	285	—	927	—	2,565	—
澳門 Macao	161	181	409	369	2,027	1,795	3,681	3,321
摩洛哥 Morocco	—	737	—	—	—	5,192	—	—
和國 Netherlands	561	562	1,208	4,355	7,241	6,808	10,872	39,195
和屬東印度 Netherlands India	5,159	395	3,243	1,027	45,031	4,277	29,187	9,243
挪威 Norway	374	15	189	56	3,708	672	1,701	504
菲律賓島 Philippine Islands	167	432	366	686	1,911	4,205	3,294	6,174
葡國 Portugal	4	5	—	—	44	139	—	—
俄國由陸路 Russia & Siberia by Land Frontier	3	—	250	62	911	5,319	2,250	558
俄國太平洋各口 Russia, Pacific Ports	749	208	1,716	4,328	5,227	17,938	15,444	38,952
暹羅 Siam	3,122	320	387	450	29,574	2,893	3,483	4,050
南非洲聯邦及羅得新亞 S. Africa, Union of, & Rhodesia	27	19	23	73	139	185	207	657
西班牙 Spain	17	29	—	—	150	469	—	—
新嘉坡等處 Straits Settlements & F. M. S.	1,105	649	716	1,424	7,973	6,071	6,444	12,816
瑞典 Sweden	324	10	403	62	3,306	175	3,673	558
瑞士 Switzerland	274	50	341	10	2,318	287	3,069	90
的黎波里 Tripoli	—	120	—	—	—	550	—	—
美國 U. S. of America	16,883	4,897	23,477	11,241	215,263	41,972	211,293	101,169
烏拉圭 Uruguay	—	1	—	—	—	7	—	—
其他各國 Other Countries	1,060	2,133	255	1,022	8,086	14,752	3,295	9,198
共計 Total	69,900	30,580	123,165	79,074	837,241	590,787	1,099,485	711,666

(1) 見第 83 頁附註 See footnote on page 82

### 第三表 進出口貨物價值國別表 (總進出口數)

TABLE 3. VALUE OF MERCHANDISE IMPORTED FROM AND EXPORTED TO ABROAD: BY COUNTRIES (GROSS FIGURES)  
(二十一年十月份 Oct. 1932)

國 別 COUNTRY	二十一年十月 Oct. 1932		二十年十月 Oct. 1931		本年各月累計 Jan.-Oct. 1932		上年同期累計 Jan.-Oct. 1931	
	進口 Imports	出口 Exports	進口 Imports	出口 Exports	進口 Imports	出口 Exports	進口 Imports	出口 Exports
	(以千海關兩計 IN 1,000 Hk. TAELS)							
阿爾及耳 Algeria	3	302	—	159	10	1,996	—	159
亞拉伯 (亞丁在內) Arabia (Incl. Aden)	—	179	1	97	15	582	10	2,464
阿根廷 Argentina	5	3	28	10	574	34	235	55
澳洲 Australia	3,449	120	3,164	195	36,672	918	50,756	1,131
奧國 Austria	131	1	379	—	1,813	17	2,323	180
比國 Belgium	848	340	2,034	238	12,221	2,329	25,209	3,154
英屬印度 (緬甸在內) British India (Incl. Burma)	1,946	1,560	4,726	1,200	61,927	17,247	69,850	14,358
加拿大 Canada	1,121	362	961	224	9,557	1,529	19,681	2,769
錫蘭 Ceylon	13	60	17	70	163	443	17	70
智利 Chile	5	1	—	—	63	7	—	—
捷克斯拉夫 Czechoslovakia	47	—	53	—	865	2	2,258	—
丹國 Denmark	19	92	—	—	243	1,239	342	2,619
東非洲 East Africa	—	84	16	40	97	322	205	652
埃及 (英埃蘇丹在內) Egypt (Incl. Anglo-Egypt. Sudan.)	209	210	71	1,491	1,945	4,526	2,249	9,222
芬蘭 Finland	68	—	90	—	1,015	9	864	45
臺灣 Formosa	163	143	95	914	2,299	6,708	5,243	12,213
法國 France	1,521	1,657	1,673	1,868	13,249	19,234	19,236	31,082
安南 French Indo-China	4,507	212	1,222	179	43,188	2,180	9,214	1,988
德國 Germany	5,505	1,107	8,376	1,692	63,082	27,232	72,641	20,395
英國 Great Britain	8,838	2,391	12,245	4,812	103,989	32,440	103,208	55,194
香港 Hongkong	4,465	6,227	5,622	7,029	51,956	62,457	181,465	121,042
義國 Italy	1,059	174	1,933	325	11,329	2,823	16,117	7,912
日本 Japan	11,105	5,250	20,717	13,276	130,153	93,581	272,519	205,165

### 第三表 進出口貨物價值國別表(總進出口數) (續)

TABLE 3. VALUE OF MERCHANDISE IMPORTED FROM AND EXPORTED TO ABROAD: BY COUNTRIES (GROSS FIGURES) (Cont'd)  
(二十一年十月份 Oct. 1932)

國 別 COUNTRY	二十一年十月 Oct. 1932		二十年十月 Oct. 1931		本年各月累計 Jan.-Oct. 1932		上年同期累計 Jan.-Oct. 1931	
	進口 Imports	出口 Exports	進口 Imports	出口 Exports	進口 Imports	出口 Exports	進口 Imports	出口 Exports
朝鮮 Korea	77	95	—	—	3,286	19,499	10,269	27,216
魯生堡 Luxemburg	101	—	—	—	1,028	—	2,565	—
澳門 Macao	242	152	—	—	2,269	1,946	3,681	3,321
摩洛哥 Morocco	—	264	—	488	—	5,456	—	488
和國 Netherlands	505	628	1,246	2,141	7,746	7,456	12,116	41,356
和屬東印度 Netherlands India	5,518	412	7,960	1,127	50,539	4,690	37,147	10,370
瑞威 Norway	178	36	125	94	3,886	707	1,826	598
菲律賓島 Philippine Islands	154	549	318	556	2,065	4,755	3,612	6,730
葡國 Portugal	8	9	—	—	52	148	—	—
俄國由陸路 Russia & Siberia by Land Frontier	7	—	57	372	919	5,319	2,307	930
俄國太平洋各口 Russia, Pacific ports	1,208	118	1,011	760	6,435	18,056	16,455	39,712
暹羅 Siam	3,501	434	1,000	322	33,075	3,327	4,483	4,372
南非洲聯邦及羅得斯亞 S. Africa, Union of, & Rhodesia	25	32	10	57	164	218	217	714
西班牙 Spain	31	37	—	—	181	506	—	—
新嘉坡等處 Straits Settlements & F.M.S.	980	752	773	904	8,954	6,824	7,217	13,720
瑞典 Sweden	364	20	370	41	3,670	195	4,042	599
瑞士 Switzerland	409	30	532	26	2,723	367	3,601	116
的黎波里 Tripoli	—	158	—	111	—	708	—	111
美國 U.S. of America	16,648	5,898	29,056	9,370	231,911	47,871	240,349	110,539
烏拉圭 Uruguay	—	—	—	—	—	7	—	—
其他各國 Other Countries	1,641	731	1,844	2,297	9,027	15,483	4,139	11,495
共計 Total	76,629	30,886	108,235	52,495	913,870	421,673	1,207,720	764,161



### 第四表 進出口貨物價值關別表 (續)

TABLE 4. VALUE OF MERCHANDISE IMPORTED FROM  
AND EXPORTED TO ABROAD: BY PORTS (Cont'd)  
(二十一年九月份 Sept. 1932)

號 別 PORTS	二十一年九月 Sept. 1932		去年同月 Sept. 1931		本年各月累計 Jan.-Sept. 1932		上年同期累計 Jan.-Sept. 1931	
	進 口	出 口	進 口	出 口	進 口	出 口	進 口	出 口
	Imports Exports Imports Exports Imports Exports Imports Exports							
(以千海關兩計 IN 1,000 Hk. Tls.)								
瑗 璦 Aigun	—	—	2	3	37	—	18	27
哈爾濱 Harbin District	—	—	1,314	3,647	4,997	20,639	11,826	32,823
琿春 Hanchuan	—	—	83	144	408	563	747	1,296
龍井村 Lungchingtsun	—	—	238	373	1,775	1,258	2,052	3,357
安東 Antung	—	—	1,264	2,778	3,914	16,658	11,376	25,009
大連 Dairen	—	—	9,249	18,666	59,812	81,582	83,241	167,994
牛莊 Newchwang	—	—	813	1,943	2,212	6,780	7,317	17,487
葫蘆島 Hulutao	—	—	—	—	—	—	—	—
秦皇島 Chingwangtao	133	453	1,041	295	2,653	2,386	9,369	2,655
天津 Tientsin	7,762	5,081	9,717	7,338	79,405	44,094	87,453	65,547
龍口 Lungkow	233	188	34	142	631	1,374	216	1,278
煙台 Chefoo	236	456	511	826	2,802	6,810	4,599	7,484
威海衛 Weihaiwei	131	270	53	303	834	2,567	477	2,727
膠州 Kiaochow	5,010	1,719	4,126	4,054	40,148	20,326	37,134	56,486
重慶 Chungking	444	—	155	56	1,459	1,148	1,395	504
萬縣 Wanhsien	58	—	20	48	64	16	180	432
宜昌 Ichang	11	—	14	2	199	129	126	18
沙市 Shasi	1	8	15	6	82	8	135	54
長沙 Changsha	111	—	89	1	2,423	1,105	801	9
岳州 Yochow	16	—	3	23	109	4	27	207
漢口 Hankow	1,777	592	2,547	2,018	18,640	18,548	21,123	18,162
九江 Kiukiang	166	—	227	74	1,555	2,614	2,043	666
蕪湖 Wuhu	141	126	298	121	1,225	510	2,682	1,089
南京 Nanking	807	—	526	21	12,709	325	7,454	189
鎮江 Chinkiang	365	—	497	4	4,521	21	4,473	86
上海 Shanghai	35,733	14,681	70,052	25,807	400,054	105,037	630,468	282,263
蘇州 Soochow	1	—	15	1	32	44	135	9
杭州 Hangchow	1	—	16	—	98	505	144	—
寧波 Ningpo	592	—	312	—	6,083	321	2,808	—
溫州 Wenchow	6	9	23	48	176	166	207	452
三都 Santuao	—	—	9	6	171	1	81	54
福州 Foochow	703	220	625	455	5,432	2,148	5,625	4,095
廈門 Amoy	2,102	172	2,075	262	18,777	1,530	18,675	2,358
汕頭 Swatow	2,656	1,032	2,773	1,209	30,547	10,390	24,957	10,831
廣州 Canton	3,563	4,171	4,638	5,385	41,688	25,457	41,742	43,465
九龍 Kowloon	3,848	159	4,825	885	51,043	1,476	43,425	7,965
中山港 Chung Shan Port	—	—	—	—	—	—	—	—
北門 Lappa	862	21	1,076	242	11,448	276	9,684	2,178
三水 Kongmoon	764	255	807	227	9,814	2,987	7,262	2,042
梧州 Samshui	246	29	294	78	2,770	515	2,646	702
南寧 Wuchow	265	316	505	537	3,665	3,753	4,545	4,853
肇慶 Nanning	1	—	1	47	4	491	9	423
瓊州 Kiungchow	364	235	300	212	4,712	2,403	2,700	1,908
北海 Pakhoi	126	31	162	174	1,347	964	1,453	1,566
龍州 Lungchow	2	3	9	5	35	31	81	45
蒙自 Mengtze	375	197	556	553	3,873	1,439	5,004	4,977
思茅 Szemao	3	—	19	5	209	40	171	45
騰越 Tengyueh	156	47	157	105	2,955	943	1,413	245
共 計 Total	69,900	30,580	122,165	79,074	837,241	390,787	1,099,485	711,666

(1) 見第 82 頁附註 See footnote on page 82

### 第四表 進出口貨物價值關別表

TABLE 4. VALUE OF MERCHANDISE IMPORTED FROM  
AND EXPORTED TO ABROAD: BY PORTS  
(二十一年十月份 Oct. 1932.)

類別 PORTS	二十一年十月 Oct. 1932		二十年十月 Oct. 1931		本年各月累計 Jan.-Oct. 1932		上年同期累計 Jan. Oct. 1931		
	進口 Imports	出口 Exports	進口 Imports	出口 Exports	進口 Imports	出口 Exports	進口 Imports	出口 Exports	
	(以千海關兩計 IN 1,000 HK. TIS.)								
秦 璦	Aigun	—	—	—	—	37	—	18	37
哈爾濱	Harbin District	—	—	59	1,061	4,997	20,639	12,417	33,884
龍 春	Hunchun	—	—	801	177	408	663	828	1,473
龍井村	Lungchingtsun	—	—	301	56	1,775	1,258	2,353	3,413
安 東	Antung	—	—	684	672	3,914	16,658	12,060	25,674
大 連	Dairen	—	—	11,337	13,281	59,812	81,582	94,578	181,275
牛 莊	Newchwang	—	—	84	329	2,212	6,780	7,401	17,816
葫蘆島	Hulutao	—	—	—	—	—	—	—	—
秦皇島	Chingwangtao	397	109	1,688	380	3,050	2,495	11,957	3,025
天 津	Tientsin	9,576	5,497	8,547	7,137	88,981	49,591	96,000	72,684
龍 口	Lungkow	158	154	24	9	789	1,529	240	1,287
烟 台	Chefoo	189	506	359	668	2,991	7,316	4,958	8,102
威海衛	Weihaiwei	55	3	61	91	892	2,570	588	2,608
膠 州	Kiaochow	6,159	1,156	3,624	2,847	46,306	22,082	40,758	39,333
重 慶	Chungking	214	5	7	49	1,674	1,153	1,402	553
萬 縣	Wanhsien	74	—	—	—	129	12	122	432
宜 昌	Ichang	11	—	22	28	211	129	148	46
沙 市	Shasi	9	—	—	—	92	8	125	54
長 沙	Changsha	411	1	75	263	2,834	1,105	876	372
岳 州	Yochow	17	—	8	46	126	4	25	253
漢 口	Hankow	2,234	1,102	551	1,323	20,874	19,650	21,674	19,485
九 江	Kiukiang	145	—	742	287	1,700	2,614	2,785	953
蕪 湖	Wuhu	191	186	—	—	1,416	696	2,682	1,089
南 京	Nanking	1,177	—	911	2	13,885	226	8,345	191
鎮 江	Chinkiang	507	—	502	2	5,028	21	4,975	38
上 海	Shanghai	34,059	15,123	63,971	14,026	434,093	120,160	694,439	246,289
蘇 州	Soochow	—	—	1	13	32	44	136	31
杭 州	Hangchow	17	—	5	2	110	505	149	2
寧 波	Ningpo	358	1	228	31	6,441	221	3,036	31
溫 州	Wenchow	19	—	13	11	195	166	320	443
三 都	Santuo	17	4	—	1	188	5	81	55
福 州	Foochow	457	437	609	703	5,889	2,586	6,234	4,798
廈 門	Amoy	2,044	196	1,171	188	30,821	1,726	19,846	2,516
汕 頭	Swatow	3,579	970	1,885	646	33,926	11,360	26,842	11,527
廣 州	Canton	4,114	3,241	3,374	6,624	45,803	28,698	45,116	55,039
九 龍	Kowloon	5,137	222	3,293	158	56,179	1,698	46,713	3,123
中 山 港	Chung San Port	—	—	1	1	—	—	1	1
拱 北	Happa	1,500	29	648	23	12,949	305	10,332	2,201
江 門	Kongmoon	1,254	333	654	216	11,068	3,320	7,917	2,259
三 水	Samshui	268	18	227	38	3,037	533	2,873	740
梧 州	Wuchow	609	529	619	444	4,273	4,287	5,164	5,277
南 甯	Nanning	2	—	2	90	6	491	11	513
瓊 州	Kiungchow	825	384	340	158	5,537	2,787	3,040	2,066
北 海	Pakhai	82	63	95	102	1,329	1,026	1,553	1,668
龍 州	Lungchow	4	3	2	2	39	34	83	47
蒙 自	Mengtze	744	517	847	277	4,617	1,956	5,851	5,254
騰 越	Szema	3	—	—	—	211	40	171	45
騰 越	Tengyueh	33	97	51	44	2,988	1,040	1,464	989
共 計	Total	76,629	30,886	108,235	52,495	913,870	421,673	1,207,720	764,161

## 第五表 金銀進出口數目表

TABLE 5. TREASURE IMPORTED FROM AND EXPORTED TO ABROAD.

時 期 PERIOD	金 GOLD				銀 SILVER		
	進 口	出 口	入 或 出 (一) 超		進 口	出 口	入 或 出 (一) 超
	Imports.	Exports.	Net Imports. or Exports (一)		Imports.	Exports.	Net Imports or Exports (一)
	千金單位 1,000 C.G.U.	千金單位 1,000 C.G.U.	千金單位 1,000 C.G.U.	千海關兩 1,000 Hk.Tls.	千海關兩 1,000 Hk.Tls.	千海關兩 1,000 Hk.Tls.	千海關兩 1,000 Hk.Tls.
民國十六年 1927	2,077*	3,376*	—	-1,299	81,889	16,805	65,084
十七年 1928	6,329*	270*	—	6,059	111,662	5,267	106,395
十八年 1929	1,005*	2,976*	—	-1,971	121,430	15,604	105,826
十九年 1930	2,575*	19,100*	—	-16,535	102,560	35,554	67,006
二十年 1931	9	19,765	-19,759	—	71,570	26,445	45,125
民國二十年 1931							
十月 Oct.	5	—	5	5.8	4,289	1,134	3,155
十一月 Nov.	—	—	—	—	2,593	3,193	-600
十二月 Dec.	4	—	4	4.4	6,580	1,203	5,377
民國廿一年 1932							
一月 Jan.	2	—	2	2.2	3,749	1,613	2,136
二月 Feb.	1	4,000	-3,999	-4,391	2,540	1,593	947
三月 Mar.	79	3,511	-3,432	-3,785	1,941	617	1,324
四月 Apr.	—	-2,500	-2,500	-2,898	5,234	1,362	3,872
五月 May	—	-10,169	-10,169	-12,121	6,720	302	6,418
六月 June	—	-5,453	-5,453	-6,538	5,261	1,275	3,986
七月 July	—	-5,905	-5,905	-7,381	3,493†	2,425†	1,068
八月 Aug.	—	-9,651	-9,651	-11,437	4,466†	994†	3,472
九月 Sept.	—	-3,373	-3,373	-3,973	3,724†	2,042†	1,682
十月 Oct.	3	5,830	-5,817	-6,992	5,269†	2,314†	2,946

\* 此數年以千海關兩計 IN 1,000 Hk. Tls.

† 輔幣及鈔票不計在內 Not including subsidiary coins and bank-notes

## 第六表 外洋進出口商船表

TABLE 6. VESSELS ENTERED FROM AND CLEARED TO ABROAD

時 期 Period	由外洋進口船隻 Vessels entered from abroad		往外洋船隻 Vessels cleared for abroad		共 計 Total	
	隻 數 No. of vessels	千 噸 1,000 tons	隻 數 No. of vessels	千 噸 1,000 tons	隻 數 No. of vessels	千 噸 1,000 tons
	民國十六年 1927	30,733	22,350	28,058	22,165	58,791
十七年 1928	32,901	23,853	29,738	22,960	62,639	46,813
十八年 1929	34,434	26,081	31,415	25,003	65,849	51,084
十九年 1930	32,530	25,590	29,827	24,543	62,417	50,228
二十年 1931	33,994	25,972	31,395	25,603	65,389	51,574
民國二十年 1931						
十 月 Oct.	2,478	2,155	2,401	2,098	4,879	4,253
十一月 Nov.	2,918	2,269	2,672	2,303	5,590	4,572
十二月 Dec.	2,511	2,179	2,312	2,374	4,823	4,553
民國二十一年 1932						
一 月 Jan.	2,972	2,007	2,811	2,057	5,783	4,064
二 月 Feb.	2,507	1,855	2,454	1,854	4,961	3,709
三 月 Mar.	2,645	1,950	2,525	1,938	5,170	3,888
四 月 Apr.	2,981	2,111	2,826	2,101	5,807	4,212
五 月 May	2,813	2,244	2,744	2,229	5,557	4,473
六 月 June	2,412	1,811	2,259	1,514	4,671	3,625
七 月 July	2,223	1,687	2,184	1,774	4,407	3,461
八 月 Aug.	2,257	1,751	2,015	1,661	4,272	3,412
九 月 Sept.	2,240	1,685	2,170	1,716	4,410	3,401
十 月 Oct.	2,498	1,702	2,352	1,633	4,850	3,391

# 財 政

## 第一表 二十一年六月份各省庫收支統計表

款 項 ITEMS	江 蘇 Kiangsu	浙 江 Chekiang
<b>收 入 門 Revenue</b>		
1. 田 賦 Land Tax	\$ 765,914.20	\$ 535,140.49
2. 契 稅 Title Deeds Tax	3,684.39	69,773.74
3. 營業稅 Business Tax in General	18,153.91	305,243.12
4. 房 捐 House Tax	101,601.66	—
5. 船 捐 Ship Tax	—	—
6. 地方財產收入 Revenue from Government Properties	—	9.75
7. 地方事業收入 Revenue from Government Institutions	—	883.18
8. 地方行政收入 Administrative Receipt	22,440.68	58,272.03
9. 地方營業收入 Revenue from Government Enterprises	—	60,000.00
10. 補助款收入 Subsidies	86,625.80	—
11. 債款收入 Receipt from Government Loans	127,519.03	728,822.43
12. 經收國家各款 Receipts Belonging to the National Government	—	2,406.67
13. 其他收入 Other Revenues	242,724.43	1,270,199.09
14. 共 計 Total	1,368,664.10	3,011,740.49
15. 上月結存或不敷 Surplus or Deficit Brought over	*	330,979.39
16. 總 計 Grand Total	—	3,342,719.88
<b>支 出 門 Expenditure</b>		
17. 黨務費 Party Expenditure	\$ 12,000.00	\$ 18,500.00
18. 行政費 Expenditure for Civil Administration	185,998.17	65,894.23
19. 司法費 Judicial Expenditure	91,195.99	123,702.54
20. 公安費 Expenditure for Public Safety	225,408.74	342,291.49
21. 財務費 Expenditure for Financial Administration	76,792.06	116,783.28
22. 教育文化費 Educational and Cultural Expenditure	12,053.00	135,430.20
23. 實業費 Expenditure for Industrial Administration	43,941.48	4,968.43
24. 交通費 Expenditure on Communications	—	—
25. 衛生費 Expenditure for Public Health	3,500.00	8,517.50
26. 建設費 Expenditure on Reconstruction	82,337.00	14,747.20
27. 地方營業費 Expenditure on Government Enterprises	—	—
28. 協助費 Contributions	133,997.20	118,674.77
29. 債務費 Expenditure on Loan Service and Other Government Debts	363,602.25	1,384,346.25
30. 省支軍費 Military Expenditure	—	—
31. 代付國家各款 Expenditure on Behalf of National Government	—	369,975.58
32. 其他支出 Other Expenditure	151,544.07	337,986.48
33. 共 計 Total	1,387,169.36	3,047,817.76
34. 本月結存或不敷 Surplus or Deficit Brought Forward	*	294,902.12
35. 總 計 Grand Total	—	3,342,719.88

# PUBLIC FINANCE

TABLE I. MONTHLY REVENUES AND EXPENDITURES OF  
PROVINCIAL TREASURIES June, 1932.

安 徽 Anhwei	河 北 Hopei	河 南 Honan	山 東 Shantung	湖 北 Hupei
收 入 門 Revenue				
1. \$ 232,654.56	\$ 483,397.93	\$ 502,195.84	\$ 1,289,024.29	\$ 44,995.04
2. 20,854.88	166,358.68	—	107,301.19	23,872.61
3. 74,401.34	350,902.48	111,617.22	183,241.40	127,972.31
4. —	—	—	—	—
5. —	11,967.20	—	—	—
6. 4,243.67	1,460.76	242.12	—	62,059.15
7. 70,415.70	—	13,522.77	8,423.44	—
8. 8,762.74	756.18	—	72,593.03	8,485.95
9. —	—	—	11,076.57	77,436.20
10. —	100,000.00	—	—	763,183.19
11. 212,103.00	—	—	—	1,122,086.21
12. —	—	—	—	—
13. 43,702.25	517,308.10	97,370.04	65,917.79	414,321.60
14. 672,622.42	1,622,151.63	721,247.90	1,727,622.71	2,669,412.67
15. 12,726.92	185,950.42	-112,489.05	1,201,849.43	33,481.71
16. 685,426.41	1,818,102.10	612,458.95	2,932,472.19	2,707,894.78
支 出 門 Expenditure				
17. \$ 56,245.81	\$ 14,561.40	\$ 52,827.42	\$ 87,600.00	\$ 16,900.00
18. 167,920.11	231,330.97	137,976.06	353,550.80	141,652.99
19. 57,453.95	106,220.69	24,657.82	193,523.01	104,014.92
20. 81,251.83	37,926.58	106,968.29	81,188.25	670,635.95
21. 32,344.05	214,424.04	43,547.58	76,717.08	34,698.66
22. 117,241.16	204,918.11	13,920.00	248,932.00	423,794.52
23. —	19,958.31	13,275.76	56,250.14	19,177.84
24. —	—	—	—	—
25. —	179.20	—	—	17,990.83
26. 128,231.55	19,749.24	51,118.43	113,655.67	127,588.92
27. —	—	13,923.77	20,380.00	—
28. —	—	—	—	7,642.80
29. 400.00	—	40,000.00	—	1,043,007.03
30. —	548,190.48	—	210,876.51	—
31. 4,279.00	1,641.60	3,891.07	—	—
32. —	—	319,814.32	764,498.81	113,790.25
33. 675,367.46	1,399,700.62	536,319.54	2,213,187.27	2,707,894.78
34. 10,058.95	418,401.48	-223,869.59	726,254.92	—
35. 685,426.41	1,818,102.10	612,458.95	2,932,472.19	2,707,894.78

● 未報告

●● 收支各數俱以廣東毫洋計算

† 蘭州富強銀行存洋 \$33,029.14 本月收支兩抵。實不放洋 \$30,666.58

第一表 (續) TABLE 1 (Cont'd)

	湖 南 HUNAN	廣 東** KWANGTUNG	陝 西 SIENSI	甯 夏 NINGSIA	青 海 KOKONOR
	收 入 門 Revenue				
1.	\$ 524,359.72	\$ 844,997.77	\$ 377,148.44	\$ 121,983.87	\$ 2,925.57
2.	174,069.05	189,735.55	15,519.50	—	—
3.	83,431.19	288,537.28	40,907.54	2,852.63	—
4.	69,812.22	6,456.39	—	—	—
5.	8,446.43	2,230.82	—	—	—
6.	1,233.23	7,028.15	—	—	—
7.	—	3,229.50	—	—	—
8.	12,940.47	26,003.14	—	—	—
9.	—	—	—	—	—
10.	—	—	—	—	—
11.	—	17,565.00	426,894.22	—	—
12.	—	1,544,544.64	—	22,313.29	4,205.98
13.	2,163,963.96	1,469,196.96	13,562.63	64,219.22	15,968.22
14.	3,038,256.28	4,399,548.20	859,032.38	211,367.51	23,099.77
15.	1,617.35	4,757,520.58	-1,001,985.33	-135,579.91	*
16.	3,039,873.62	9,157,063.78	-142,952.95	75,787.60	—
	支 出 門 Expenditure				
17.	\$ 56,366.00	\$ 115,973.53	\$ 11,786.83	\$ 5,283.00	\$ 2,016.00
18.	356,414.99	514,298.31	124,811.29	3,020.20	27,633.04
19.	151,723.29	136,303.69	16,032.98	5,354.67	3,250.00
20.	465,321.12	7,857.97	59,200.00	3,912.45	—
21.	118,352.85	133,583.51	13,625.20	10,652.89	19,529.00
22.	155,163.15	127,471.28	3,169.55	6,534.00	2,205.19
23.	9,339.50	28,275.00	—	—	—
24.	521,551.02	35,256.77	4,736.86	—	—
25.	4,310.00	—	—	—	—
26.	—	175,427.87	23,042.70	3,554.60	9,252.20
27.	—	—	—	—	—
28.	30,900.00	3,050.00	—	—	—
29.	—	131,616.00	26,400.00	—	—
30.	—	—	492,890.07	231,113.24	3,031.83
31.	—	1,701,723.07	—	—	—
32.	1,139,764.69	500.00	75,149.84	—	3,837.47
33.	3,039,806.61	3,111,333.70	860,835.32	274,425.04	77,805.83
34.	67.02	6,045,730.08	-1,003,788.27	-198,637.44†	*
35.	3,039,873.62	9,157,063.78	-142,952.95	75,787.60	—

本表係根據各省財政廳每月函送收支報告表編製。收支科目以二十年度辦理預算收支分類標準，地方部份為準。是項標準收支兩方，均分「屬於普通會計者」及「屬於營業會計者」二類。現各省報告尚未依此開列，無從分析，故本表祇列地方營業收入及地方營業費兩項。更因事實需要，增列經收經付國家各款，及省支軍費三項，以便歸納。又各省收支種類，甚為繁複，有不易定其性質者，出入取捨之間，頗費斟酌，有不免出於武斷者。原擬將各省寄來各表附後，以限於篇幅，暫行從緩。其直隸行政院之各市收支，因科目不易一致，暫緩彙編，僅將每月原報告表附列，以供參考，統希閱者鑒諒。

附表一 • 二十一年六月份南京市政府收支報告表

收 入		支 出			
款 項	金 額		款 項	金 額	
	小 計	合 計		小 計	合 計
上月結存	\$	\$ 21,931.34	市政府經費	\$	\$ 48,312.22
契稅		56,902.89	本府		13,753.83
牙稅		58.00	築路攤費審查委員會		355.50
屠宰稅		1,166.21	音樂隊		683.00
船捐		1,093.75	市民銀行代理市庫		280.00
房捐		48,909.47	市民銀行各業同事處		300.00
地方財產收入		43,213.91	自治事務所		2,028.60
房租	7,026.05		清潔隊		9,916.60
地租	3,399.79		衛生事務所		14,731.40
雜租	988.30		公園管理處		2,405.10
柴款	21,040.75		市戲劇審查委員會		240.00
標賣地價收入	10,759.02		屠宰場		3,618.30
地方行政收入		10,377.98	財政局經費		46,375.30
執照費	2,847.15		本局		19,363.70
清丈費	302.00		營業稅徵收處		3,448.50
登記費	207.00		八卦洲管理處		3,907.00
圖則費	538.20		大小黃洲管理處		1,767.00
檢驗費	2,711.20		測量隊		13,866.00
手續費	8.00		稅捐徵收處		4,623.00
罰金	1,714.43		工務局經費		110,293.73
沒收充公款	2,000.00		本局		16,026.30
補助款收入		121,142.73	工程費		90,925.92
中央補助費	84,000.00		自來水工程處		3,341.51
其他補助費	37,142.73		社會局經費		91,871.79
其他收入		24,225.61	本局		11,524.50
車捐	3,711.30		各附屬機關		1,873.50
雜捐	17,816.67		所屬教育各機關		68,720.99
利息	602.23		救濟院		8,052.80
雜項收入	2,095.41		族民口糧及管理		2,200.00
定額收回		5,146.90	雜項支出		9,659.80
營業稅		11,552.90	拆遷費		3,732.24
暫記交存		67,910.50	利息		3,413.24
存款	67,910.50		徵用土地費		1,847.05
暫記借款		65,200.00	充實金		694.80
上海銀行借款	14,000.00		其他雜項支出		2.47
國貨銀行借款	6,000.00		市公債基金		40,000.00
江蘇銀行借款	6,000.00		補發舊欠		5,000.00
國華銀行借款	6,000.00		工務局經費		5,000.00
鹽業銀行借款	13,000.00		暫卸歸還		60,766.19
中國實業銀行	10,000.00		存款		5,016.41
借款			借款		55,749.78
浙江興業銀行	10,000.00		暫記支出		70,710.01
借款			貸款		70,710.01
市民銀行借款	1,200.00		付還保證金		5,319.00
暫記收回		7,904.38	押租		179.00
貸款	7,900.00		其他保證金		5,200.00
墊款	4.38		本月結存		3,023.52
交存保證金		5,167.00			
押租	114.00				
車證	53.00				
其他保證金	5,000.00				
總計		491,923.57	總計		491,923.57



附表二· 二十一年六月份青島市政府收支報告表

收		入		支		出	
款 項	金 額		款 項	金 額		小 計	合 計
	小 計	合 計		小 計	合 計		
各項稅捐	\$	\$ 58,790.40	經常費	\$	\$ 271,299.36		
地稅	13,432.31		市政府經費	18,642.50			
營業稅	35,079.59		無線電台經費	1,125.75			
賽馬稅	5,896.42		購辦委員會經費	375.00			
車捐	3,304.81		財政局經費	13,405.16			
娛樂捐	880.00		屠宰徵稅處經費	1,766.00			
廣告捐	197.27		公安局經費	66,921.10			
各項租款		147,620.74	第一保安隊經費	8,838.60			
地租	35,286.28		第二保安隊經費	7,661.93			
房租	4,449.55		社會局經費	8,453.80			
租權金	106,852.14		市立醫院經費	5,586.00			
雜項租款	1,033.77		乞丐收容所經費	1,166.75			
清潔收入		17,663.87	度量衡檢定所經費	358.00			
衛生費	14,061.63		國貨陳列館經費	180.00			
糞便費	3,601.25		港務局經費	43,210.00			
各項雜款		12,906.70	工務局經費	37,933.20			
移轉登記費	4,457.76		教育局經費	4,424.35			
執照費	2,577.52		教育經費	34,279.42			
各項罰款	1,256.03		觀象台經費	3,734.20			
各項息金	248.00		農林事務所經費	6,023.60			
測繪費	1,091.71		黨務經費	1,380.00			
採土砂石費	223.00		各項補助 費	4,270.00			
舊品收入	28.50		地方自治籌委會經費	2,542.00			
查驗費	1,391.00		協助費			1,117,942.79	
手續費	624.45		海軍協餉	1,100,000.00			
雜收入	1,008.68		軍事協餉	17,942.79			
屠宰收入		21,834.70	臨時費			110,367.61	
屠宰稅	9,104.50		市政府臨時費	22,114.62			
鄉區屠宰稅	1,305.20		財政局臨時費	5,178.15			
許可證費	11,425.00		公安局臨時費	21,947.52			
水道收入		60,874.13	港務局臨時費	26,651.50			
水費	50,559.67		工務局臨時費	31,875.76			
工程費	10,314.46		教育臨時費	2,400.06			
碼頭收入		173,195.14	借入金			113,995.21	
繫船費	11,949.15		雜項借款	113,995.21			
碼頭費	84,069.10		暫時收項			120,424.13	

附表二 (續)

收 入			支 出		
款 項	金 額		款 項	金 額	
	小 計	合 計		小 計	合 計
貨物留置費	5,387.68		保證金	49,115.00	
臨時作業費	1,476.00		保管金	10,448.95	
小港收入	31,974.58		預繳款	1,701.56	
倉庫收入	9,996.77		水道預納金	49,928.62	
拖船費	710.86		租地保證金	9,230.00	
雜項費	47.54		存出金		155,714.98
碼頭運輸盈餘	27,538.46		撥入下年度款	155,714.63	
農林收入		2,715.85	暫時付項		108,208.56
林產收入	2,489.87		墊付款	108,208.56	
農產收入	86.50		官有營業資本金		10,000.00
畜產收入	139.48		民生國貨機織工廠股 本	10,000.00	
前年度未收訖		54,997.05	本月結存		122,316.01
各項稅捐	189.20				
各項租款	4,806.80				
清潔收入	1.05				
關稅補助費	50,000.00				
暫時收項		4,421.61			
保證金	610.00				
預繳款	1,511.61				
租地保證金	2,300.00				
存出金		1,300.00			
存入各銀行款	1,300.00				
暫時付項		1,201,951.60			
墊付款	1,201,951.60				
墊付中央款項		75,000.00			
代墊款	75,000.00				
官有營業資本金		165,000.00			
中國興業銀行 股本	50,000.00				
國貨銀行股本	5,000.00				
民生國貨機織 工廠股本	110,000.00				
購買債券		58,636.40			
中華職業學校 債券	1,700.00				
認購編造庫券	56,936.40				
上月結餘		73,213.41			
總計		2,130,170.60	總計		2,130,170.60

附表三 二十一年六月份上海市政府收支報告表

收 入			支 出		
款 項	金 額		款 項	金 額	
	小 計	合 計		小 計	合 計
上年結轉	\$	\$ 611,426.94	上年結轉	\$	\$ 1,470,399.26
田賦		6,878.58	經常門		1,023,087.04
契稅		55,951.84	黨務費		4,166.00
牙稅		—	行政費		10,500.00
當稅		24.00	公安費		156,763.00
屠宰稅		19,324.51	財務費		20,591.00
車捐		53,086.03	教育文化費		44,471.00
船捐		49,159.85	社會費		14,372.24
房捐		189,719.06	公用費		18,370.00
營業稅		40,489.73	衛生費		20,284.80
地方財產收入		72,921.62	建設費		24,803.37
地方事業收入		2,950.04	土地費		12,920.00
地方行政收入		48,505.88	各市區經費		601.28
其他收入		6,158.88	債務費		648,000.00
地方營業收入		56,019.52	協助費		21,990.31
各歲出科目貸方		39,693.20	官營業費		23,762.00
暫時收入		2,173,774.80	其他支出		1,493.04
有價證券	341.13		臨時門		255,320.22
保證金	400.00		行政費		69,541.50
暫記	2,173,033.70		公安費		23,623.81
收付差額		81,164.90	財務費		6,757.60
			教育文化費		307.45
			社會費		2,757.50
			公用費		13,564.18
			衛生費		13,956.00
			建設費		97,210.31
			土地費		10,133.87
			官營業費		12,648.00
			各歲入科目借方		656.02
			暫時支出		757,005.58
			有價證券		20,000.00
			保證金		1,322.00
			暫記		735,683.58
			收付差額		701.29
總計		3,507,199.41	總計		3,507,199.41

# 交 通

## TRANSPORTATION

### 第一表 國有鐵路運輸概況表

TABLE 1. APPROXIMATE TRAFFIC RETURNS OF NATIONAL RAILWAYS

#### (一) 總 表

##### 1. ALL NATIONAL RAILWAYS

時 期	客運人數	載運貨物噸數	時 期	客運人數	載運貨物噸數
Period	Number of Passengers	Number of Tons	Period	Number of Passengers	Number of Tons
民國十五年 1926	32,711,843	16,138,676	五 月 May	4,174,666	2,422,630
十六年 1927	29,784,458½	17,267,784	六 月 June	3,707,699½	2,128,882
十七年 1928	28,704,650½	14,511,953	七 月 July	3,538,595½	1,942,987
十八年 1929	34,425,557	17,524,451	八 月 Aug.	3,606,893½	1,798,144
十九年 1930	45,463,805	22,244,406	九 月 Sept.	3,666,687	1,942,230
民國十九年 1930			十 月 Oct.	3,197,634	1,883,428
七 月 July	2,597,409	1,311,337	十一月 Nov.	3,734,424	2,334,537
八 月 Aug.	3,310,599½	1,255,346	十二月 Dec.	3,873,419	2,412,887
九 月 Sept.	3,299,407½	1,562,125	民國二十一年 1932		
十 月 Oct.	3,978,275	1,866,322	一 月 Jan.	3,378,279	2,136,259
十一月 Nov.	3,860,274	1,875,797	二 月 Feb.	3,056,861	1,471,707
十二月 Dec.	3,776,231	1,747,763	三 月 Mar.	3,251,036	2,062,065
民國二十年 1931			四 月 Apr.	3,271,815	2,012,903
一 月 Jan.	4,269,796	2,359,915	五 月 May.	3,734,444½	1,608,779
二 月 Feb.	3,979,408½	2,033,195	六 月 June	2,837,936	1,498,792
三 月 Mar.	5,139,389	2,400,899	七 月 July	2,976,252½	1,484,355
四 月 Apr.	4,932,359½	2,375,738			

客運貨運業務收入因鐵道部認爲初步報告須經詳核暫緩發布

At the request of the Ministry of Railways all revenue figures will be withheld for the time being on account of their disparity with the annual returns.

根據鐵道部統計科資料編製

Compiled from data supplied by Division of Railway Statistics, Ministry of Railway.

註： 以上各年月數目皆係就有報告各路之數總計故難以一概比較，請閱各分表即知其詳。又表中每月數目，均係概略之數，確數須以年報爲準。

Note: The figures for different periods are not strictly comparable, for the reports of some railways are irregular and incomplete. The monthly figures are only approximate returns. Their sums often differ considerably from the final figures given in the annual report.

## (二) 平 漢 路

### 2. PEIPING-HANKOW RAILWAY

時 期	客運人數	載運貨物噸數
Period	Number of Passengers	Number of Tons
民國十五年 1926	(1)	(1)
十六年 1927	"	"
十七年 1928	"	"
十八年 1929	"	"
十九年 1930	871,560	1,230,915
民國二十年 1931		
七月 July	145,659	145,188
八月 Aug.	151,374	115,808
九月 Sept.	171,809	231,950
十月 Oct.	204,550	263,710
十一月 Nov.	198,558	300,459
十二月 Dec.	196,101	311,070
民國廿一年 1932		
一月 Jan.	208,394	294,592
二月 Feb.	223,011	311,868
三月 Mar.	255,917	366,966
四月 Apr.	220,782	222,842
五月 May	(1)	(1)
六月 June	"	"
七月 July	"	"

## (四) 津 浦 路

### 4. TIENTSIN-PUKOW RAILWAY

時 期	客運人數	載運貨物噸數
Period	Number of Passengers	Number of Tons
民國十五年 1926	(1)	(1)
十六年 1927	"	"
十七年 1928	"	"
十八年 1929	2,791,454½	1,074,110
十九年 1930	1,415,797½	1,172,949
民國二十年 1931		
七月 July	264,965	109,273
八月 Aug.	248,039	109,024
九月 Sept.	268,036	123,616
十月 Oct.	58,994	160,323
十一月 Nov.	257,768	177,977
十二月 Dec.	237,635½	162,655
民國廿一年 1932		
一月 Jan.	239,744½	184,503
二月 Feb.	203,037	115,021
三月 Mar.	264,281	155,024
四月 Apr.	247,941	122,002
五月 May	232,999½	173,390
六月 June	227,271	150,768
七月 July	237,966	165,322

## (三) 北 寧 路

### 3. PEIPING-MUKDEN RAILWAY

民國十五年 1926	4,992,497	5,820,236
十六年 1927	5,516,569	8,835,696
十七年 1928	3,854,301	5,268,594
十八年 1929	4,693,198	7,533,581
十九年 1930	6,906,904	8,611,243
民國二十年 1931		
七月 July	557,740	999,319
八月 Aug.	530,010	973,012
九月 Sept.	484,892	894,704
十月 Oct.	549,730	913,037
十一月 Nov.	479,047	854,268
十二月 Dec.	400,196	894,226
民國廿一年 1932		
一月 Jan.	297,786	750,462
二月 Feb.	300,425	568,102
三月 Mar.	380,753	754,922
四月 Apr.	394,938	692,003
五月 May	382,232	697,767
六月 June	379,617	641,166
七月 July	370,705	623,850

## (五) 京 滬 路

### 5. NANKING-SHANGHAI RAILWAY

民國十五年 1926	11,313,102	1,532,315
十六年 1927	8,657,304	748,600
十七年 1928	10,861,405	1,296,223
十八年 1929	11,705,039	1,447,680
十九年 1930	12,601,987	1,370,601
民國二十年 1931		
七月 July	858,224	114,864
八月 Aug.	970,429	114,440
九月 Sept.	1,027,386	84,483
十月 Oct.	172,153	113,993
十一月 Nov.	967,692	99,898
十二月 Dec.	1,023,176	119,592
民國廿一年 1932		
一月 Jan.	1,023,432	88,429
二月 Feb.	270,332	22,820
三月 Mar.	203,843	21,338
四月 Apr.	292,560	19,655
五月 May	345,330	23,804
六月 June	659,132	33,209
七月 July	704,004	94,334

(1) 未報告 Not Reported.

### (六) 滬杭甬路

6. SHANGHAI-HANGCHOW-NINGPO RAILWAY

時 期 Period	客運人數 Number of Passengers	載運貨物噸數 Number of Tons
民國十五年 1926	5,450,912	879,966
十六年 1927	3,885,704	543,598
十七年 1928	5,207,158	889,656
十八年 1929	5,341,510	901,845
十九年 1930	5,824,859	993,297
民國二十年 1931		
七月 July	430,209	78,681
八月 Aug.	442,898	67,859
九月 Sept.	446,680	84,941
十月 Oct.	478,260	97,094
十一月 Nov.	403,865	102,886
十二月 Dec.	429,296	102,344
民國廿一年 1932		
一月 Jan.	479,536	61,684
二月 Feb.	437,602	11,266
三月 Mar.	414,995	29,628
四月 Apr.	411,330	50,296
五月 May	407,238	61,325
六月 June	362,784	110,059
七月 July	381,263	69,442

### (八) 正太路

8. CHENGTING-TAIYUAN RAILWAY

時 期 Period	客運人數 Number of Passengers	載運貨物噸數 Number of Tons
民國十五年 1926	661,610	1,281,183
十六年 1927	708,940	950,314
十七年 1928	900,873	1,090,733
十八年 1929	1,051,561	1,409,577
十九年 1930	1,299,328	1,453,255
民國二十年 1931		
七月 July	87,777	77,792
八月 Aug.	94,963	77,020
九月 Sept.	80,194	116,094
十月 Oct.	81,248	168,130
十一月 Nov.	81,136	183,181
十二月 Dec.	79,870	222,328
民國廿一年 1932		
一月 Jan.	84,059	201,455
二月 Feb.	83,939	116,293
三月 Mar.	99,443	189,316
四月 Apr.	92,322	134,011
五月 May	87,746	149,964
六月 June	75,315	137,543
七月 July	83,742	133,961

### (七) 平綏路

7. PEIPING-SUIYUAN RAILWAY

民國十五年 1926	842,192	876,779
十六年 1927	810,675	753,435
十七年 1928	(1)	(1)
十八年 1929	"	"
十九年 1930	806,256	645,198
民國二十年 1931		
七月 July	70,644	75,206
八月 Aug.	60,346	59,176
九月 Sept.	60,821	65,131
十月 Oct.	56,194	74,161
十一月 Nov.	79,454	94,029
十二月 Dec.	72,811	125,836
民國廿一年 1932		
一月 Jan.	59,188	78,633
二月 Feb.	45,084	107,347
三月 Mar.	60,765	100,865
四月 Apr.	71,458	128,973
五月 May	60,870	115,501
六月 June	55,073	107,626
七月 July	57,354	90,148

### (九) 道清路

9. TAOKOW-CHINGHUA RAILWAY

民國十五年 1926	381,242	465,365
十六年 1927	446,419	399,795
十七年 1928	550,176	645,915
十八年 1929	501,379	540,317
十九年 1930	611,581½	706,884
民國二十年 1931		
七月 July	21,517½	37,167
八月 Aug.	26,603	29,087
九月 Sept.	28,288	49,765
十月 Oct.	28,851½	77,069
十一月 Nov.	29,513½	81,091
十二月 Dec.	73,433	85,401
民國廿一年 1932		
一月 Jan.	27,694½	94,639
二月 Feb.	33,920	78,388
三月 Mar.	46,597	80,831
四月 Apr.	26,730½	65,269
五月 May	30,081	48,862
六月 June	31,200	64,089
七月 July	31,722	65,568

(1) 未報告 Not Reported

(十) 隴海路

10. LUNG-HAI RAILWAY

時期	客運人數	載運貨物噸數
Period	Number of Passengers	Number of Tons
民國十五年 1926	1,297,907	677,564
十六年 1927	1,002,683	296,734
十七年 1928	(1)	(1)
十八年 1929	,,	,,
十九年 1930	627,592	293,374
民國二十年 1931		
七月 July	123,793	31,598
八月 Aug.	121,292	23,682
九月 Sept.	143,347	40,682
十月 Oct.	148,399	41,415
十一月 Nov.	139,613	41,933
十二月 Dec.	56,311	51,286
民國廿一年 1932		
一月 Jan.	157,517	46,670
二月 Feb.	153,713	39,971
三月 Mar.	189,958	49,484
四月 Apr.	152,611	94,576
五月 May	138,933	71,939
六月 June	104,611	68,292
七月 July	129,864	48,437

(十二) 廣九路

12. CANTON-KOWLOON RAILWAY

時期	客運人數	載運貨物噸數
Period	Number of Passengers	Number of Tons
民國十五年 1926	766,905½	73,789
十六年 1927	1,163,398½	82,462
十七年 1928	1,455,897½	87,544
十八年 1929	1,630,609½	78,459
十九年 1930	1,730,999	74,611
民國二十年 1931		
七月 July	133,120	5,336
八月 Aug.	133,120	4,957
九月 Sept.	140,624	6,493
十月 Oct.	163,377	81,697
十一月 Nov.	143,601	7,970
十二月 Dec.	153,575	7,351
民國廿一年 1932		
一月 Jan.	182,123	7,844
二月 Feb.	206,095	11,113
三月 Mar.	180,086	11,606
四月 Apr.	200,873	8,990
五月 May	161,448	9,874
六月 June	156,137	7,021
七月 July	163,205	9,990

(十一) 膠濟路

11. KIAOCHOW-TSINAN RAILWAY

民國十五年 1926	3,435,879	1,635,355
十六年 1927	3,550,867	2,128,274
十七年 1928	3,097,005	2,537,741
十八年 1929	3,727,541	2,236,632
十九年 1930	3,228,869	1,956,608
民國二十年 1931		
七月 July	235,055	231,496
八月 Aug.	235,283	184,076
九月 Sept.	233,309	200,173
十月 Oct.	237,867	224,032
十一月 Nov.	267,475	193,260
十二月 Dec.	269,910	237,572
民國廿一年 1932		
一月 Jan.	298,079	235,020
二月 Feb.	304,713	136,776
三月 Mar.	282,023	211,134
四月 Apr.	275,423	216,323
五月 May	245,317	204,424
六月 June	212,246	133,684
七月 July	231,036	138,715

(十三) 湘鄂路

13. HUPEH-HUNAN RAILWAY

民國十五年 1926	419,917	312,493
十六年 1927	400,964	223,232
十七年 1928	802,945	340,537
十八年 1929	1,043,638	452,359
十九年 1930	675,999	231,398
民國二十年 1931		
七月 July	80,185	17,552
八月 Aug.	57,495	9,240
九月 Sept.	75,359	11,697
十月 Oct.	61,878	21,484
十一月 Nov.	71,292	28,804
十二月 Dec.	87,796	28,553
民國廿一年 1932		
一月 Jan.	130,766	31,973
二月 Feb.	79,156	24,329
三月 Mar.	108,949	25,668
四月 Apr.	78,353	32,332
五月 May	(1)	(1)
六月 June	,,	,,
七月 July	,,	,,

(1)未報告 Not Reported

## (十四) 南 潯 路

## (十五) 廣 韶 路

14. NANCHANG-KIUKIANG RAILWAY

15. CANTON-SHIUCHOW-RAILWAY

時 期 Period	客運人數 Number of Passengers	載運貨物噸數 Number of Tons	時 期 Period	客運人數 Number of Passengers	載運貨物噸數 Number of Tons
民國十五年 1926	318,020	237,313	民國十五年 1926	,,	,,
十六年 1927	450,995	274,081	十六年 1927	,,	,,
十七年 1928	359,050	461,798	十七年 1928	,,	,,
十八年 1929	(1)	(1)	十八年 1929	,,	,,
十九年 1930	374,974	196,837	十九年 1930	9,027,426	444,257
民國二十年 1931			民國二十年 1931		
七 月 July	62,467	18,730	七 月 July	471,781	10,855
八 月 Aug.	44,965½	5,673	八 月 Aug.	485,070	20,155
九 月 Sept.	24,431	7,178	九 月 Sept.	481,461	25,333
十 月 Oct.	33,989½	20,088	十 月 Oct.	532,347	35,436
十一月 Nov.	54,731½	17,721	十一月 Nov.	535,675	51,090
十二月 Dec.	94,748½	22,469	十二月 Jan.	503,560	43,133
民國廿一年 1932			民國廿一年 1932		
一 月 Jan.	32,680	20,311	一 月 Jan.	657,330	40,039
二 月 Feb.	23,663	12,354	二 月 Feb.	693,141	36,049
三 月 Mar.	30,800	26,059	三 月 Mar.	632,676	39,164
四 月 Apr.	36,482½	15,472	四 月 Apr.	758,539	28,277
五 月 May	51,966	23,576	五 月 May	590,234	28,423
六 月 June	25,563½	15,451	六 月 June	579,037	29,884
七 月 July	42,671½	12,523	七 月 July	539,720	31,768

(1) 未報告 Not Reported.

東北各鐵路自日軍強佔後久無報告姑暫從缺 Reports railways in Manchuria are not obtainable since the unlawful military occupation of Manchuria by Japanese. Hence no separate tables are given for these railways for the time being.



## 第二表 河北省公路統計表

(民國二十一年六月底止)

Length of Highways in Hopeh Province (June 30, 1932)

單位：公里 Unit: Kilometer

路 別 Highways	已 成 公 里 數 Length-Completed		共 計 Total
	已 通 車 Open to Motor Car Traffic	未 通 車 Not Yet Open to Motor Car Traffic	
1 平榆幹路 Peiping-Linyukwan	171.65	161.28	332.93
2 平古幹路 Peiping-Koopeikow	123.84	—	123.84
3 平安幹路 Peiping-Ankuo	69.12	—	69.12
4 平景幹路 Peiping-Chinghsien	40.32	—	40.32
5 平津幹路 Peiping-Tientsin	103.63	—	103.63
6 平湯幹路 Peiping-Tangshan	17.23	—	17.23
7 湯山支路 Wangsaho-Tangshan	34.56	—	34.56
8 門頭溝支路 Hsiaohwangchun-Hsifengkow	31.68	—	31.68
9 北安支路 Hsipeiwang-Peianho	17.23	—	17.23
10 南苑支路 Tahungmen-Nanyuan	5.76	—	5.76
11 明陵支路 Peiping-Minning	27.65	—	27.65
12 邦遵支路 Pongchuncheng-Chenghwa	29.22	—	29.22
13 津喜支路 Tientsin-Hsifengkow	256.32	—	256.32
14 通冀支路 Tunghsien-Hsatieh-Paoti	40.32	—	40.32
15 滄鹽支路 Changhsien-Yenshan	—	—	—
16 武邢支路 Wuchiang-Hsintai	—	—	—
17 南老支路 Nanlo-Kaochen	—	—	—
18 保龍支路 Paoting-Lungchankwan	—	—	—
19 正固支路 Chengting-Koochen	—	—	—
20 雄定支路 Hsianhsien-Tinghsien	—	—	—
21 隆臨支路 Lungping-Linchen	—	—	—
22 濮道支路 Poyang-Kaokow	—	—	—
23 保鐵支路 Paoting-Tilinkwan	—	—	—
24 曲臨支路 Chuehchow-Linching	—	—	—
25 辛盛支路 Hsinchi-Weihsien	—	—	—
26 喜蓮支路 Hsifengkow-Lienhwaku	28.50	—	28.50
27 喜老支路 Hsifengkow-Lawyimiao	46.08	—	46.08
28 遷西支路 Chienan-Hsikow	—	—	—
29 津寶支路 Tientsin-Lintincheng	83.52	—	83.52
30 滄泊支路 Changhsien-Potoucheng	—	—	—
31 灤僂支路 Lawnsien-Punchen	23.04	—	23.04
32 唐豐支路 Tangshan-Tungfengtai	51.84	—	51.84
33 大孤支路 Taming-Hantan	80.08	—	80.08
34 邯武支路 Hantan-Wuchen	16.13	—	16.13
35 津保支路 Tientsin-Paoting	222.91	—	222.91
36 津沽支路 Tientsin-Hsitaku	59.33	—	59.33
37 津滄支路 Tientsin-Changhsien	69.12	—	69.12
38 津白支路 Tientsin-Peikowho	134.21	—	134.21
39 津撫支路 Tientsin-Funin	46.08	—	46.08
40 沙辛支路 Saho-Yangfengcheng	11.52	—	11.52
41 香薊支路 Miyun-Chhsien	—	—	—
42 滄慶支路 Changhsien-Chingynn	—	—	—
43 高義支路 Kaopeitien-Yimanin	—	—	—
44 共 計 Total	1,901.40	161.28	2,062.68

根據河北建設廳資料編製 Compiled from data supplied by the Bureau of Reconstruction, Hopeh.

## 第 二 表 (續)

TABLE 2. (Cont'd)

修 築 中 Under Construction	未 成 公 里 數 Length-Projected or under Construction		共 計 Total	全 路 共 計 Total
	測 量 中 及 測 量 已 竣 Surveyed or being surveyed	計 劃 中 Projected		
1	—	—	—	332.93
2	—	—	—	123.84
3	—	385.92	385.92	455.04
4	—	230.40	230.40	270.72
5	—	—	—	103.68
6	—	—	—	17.28
7	—	—	—	34.56
8	—	—	—	31.68
9	—	—	—	17.28
10	—	—	—	5.76
11	—	—	—	27.65
12	—	—	—	89.28
13	—	—	—	256.33
14	—	—	—	40.32
15	—	83.52	83.52	83.52
16	—	—	172.80	172.80
17	—	—	86.40	86.40
18	—	—	172.80	172.80
19	—	—	178.56	178.56
20	—	—	126.72	126.72
21	—	—	31.10	31.10
22	—	—	48.96	48.96
23	—	—	172.80	172.80
24	—	—	57.60	57.60
25	—	—	126.72	126.72
26	—	—	103.68	132.48
27	—	—	132.48	178.56
28	—	—	115.20	115.20
29	—	—	—	83.52
30	—	52.99	52.99	52.99
31	—	—	—	23.04
32	—	—	—	51.84
33	—	—	—	80.08
34	—	—	—	16.13
35	—	—	—	222.91
36	—	—	—	59.33
37	—	—	—	69.12
38	—	—	—	134.21
39	—	—	178.56	224.64
40	—	—	—	11.52
41	—	—	79.49	79.49
42	—	—	69.12	69.12
43	—	—	155.52	155.52
44	—	136.51	2,761.34	4,824.02

第二表 (續) TABLE 2. (Cont'd)

起訖及經過重要地點 Termini & Important Cities Passed Through			常班汽車輛數 No. of Cars & Trucks Engaged in Regular Service
已通車部分 Part Open to Motor Car Traffic	未通車部分 Part not Yet Open to Motor Car Traffic	未成部分 Projected	客車 Passenger Car
1 由北平經通縣三河邦均玉田至豐潤縣	由豐潤經蘆龍無寧至臨榆關		9
2 由北平經懷柔密雲至古北口			15
3 由保定經張澄溫仁至安國縣		北由北平經房山易縣至保定 南由成安經鉅鹿隆平晉縣深澤至安國	2
4 由任邱經石門橋至河間		北由北平經固安雄縣到任邱 南由景縣經阜城交河獻縣至河間	2
5 由北平經通縣河西務楊村至天津			25
6 由北平經平房馬坊至湯山			3
7 由北平西直門外西北旺沙河至湯山			2
8 由北平阜城門外小黃村經磨石口門頭溝至峯口麓			2
9 由北平西直門外西北旺經溫泉至北安河			2
10 由北平永定門外大柵門至南苑			2
11 由北平經沙河昌平至明陵			3
12 由邦均經通縣三河玉田至豐潤縣			6
13 由天津經林亭口林南岔玉田縣遵化至喜峯口			6
14 由通縣經夏墊至寶坻			2
15 由滄縣至鹽山縣			
16		由武強經衡水南宮等至邢台	
17		由南樂縣經清丰濮陽至考城	
18		由保定經完縣唐縣阜平至龍泉關	
19		由正定經欒城藁城至故城	
20		由雄縣經高陽安國至定縣	
21		由隆平至臨城	
22		由濮陽至道口	
23		由保定經滿城至鐵嶺關	
24		由曲周經威縣至山東臨清	
25		由辛集經東鹿南宮至威縣	
26 由丰潤至唐山		北段由喜峯口至丰潤南段由唐山至蓮花沽	2
27 由深縣至樂亭		北段由喜峯口至深縣南段由樂亭至老輩廟	3
28		由遷安經建昌營至西溝	
29 由天津經漢溝寶坻至林亭鎮			2
30		由滄縣至泊頭鎮	
31 由灤縣至倭城			1
32 由唐山至東豐台			1
33 由大名經威安至邯鄲縣			2
34 由邯鄲經李家莊至武城縣			1
35 由天津經靜海大城任邱高陽至保定			20
36 由天津經葛沽新城至西大沽			2
37 由天津經靜海唐官屯青縣興濟至滄縣			4
38 由天津經霸縣告岡至白溝河			3
39 由昌黎至樂亭		北段由撫寧至昌黎南段由樂亭至天津	14
40 由沙河鎮至羊坊鎮			3
41		由密雲經平谷至薊縣	
42		由滄縣經鹽山至慶雲	
43		由高碑店經涞水易縣涞源至義馬嶺	
44			138

# 各國統計摘要

## INTERNATIONAL

第一表至第七表，第九表至第十表——國際聯盟統計月報，第八表——聯合準備月報  
 Tables 1-7, 9-10—Monthly Bulletin of Statistics, published by the League of Nations, Geneva, Switzerland.  
 Table 8—Federal Reserve Bulletin, published by the Federal Reserve Board, Washington D. C., U. S. A.

### 第一表 各國生產總指數

TABLE 1. PRODUCTION INDICES—GENERAL (1928=100)\*

國 別	德 國	加 拿 大	美 國	法 國	日 本	波 蘭	英 國
Country	Germany	Canada	U. S. A.	France	Japan	Poland	United Kingdom
資料來源	商情研究所 Institut für Konjunktur-forschung	地方統計局 Dominion Bureau of Statistics	聯合準備銀行總管理處 Federal Reserve Board	統計局 Statistique Générale	三菱經濟研究所 Mitsubishi Economic Research Bureau	商情研究所 Institut de Recherches sur le mouvement des affaires	商務局 Board of Trade
Source							
原用基期	1928	1919-1924	1923-1925	1913	1921-1925	1928	1924
Original Base		(a)	(a)	(b)		(a)	
民國十六年 1927	97.2	90.4	95.5	86.6	91.1	88.3	101.2
十七年 1928	100.0	100.0	100.0	100.0	100.0	100.0	100.0
十八年 1929	101.4	111.6	107.2	109.4	113.7	99.7	106.0
十九年 1930	83.6	94.9	86.5	110.2	106.7	81.8	97.9
二十年 1931	69.1	80.1	73.0	97.6	105.1	69.3	88.9
民國二十年 1931							(c)
六月 June	74.4	77.5	74.8	99.2	101.9	72.4	87.1
七月 July	71.7	80.2	73.9	96.9	111.3	71.5	
八月 Aug.	67.5	76.6	70.3	95.3	111.8	69.9	
九月 Sept.	67.0	79.5	68.5	93.7	109.9	68.6	84.7
十月 Oct.	64.2	75.5	65.8	92.1	109.7	65.9	
十一月 Nov.	64.0	72.3	65.8	90.6	109.9	63.0	
十二月 Dec.	59.4	68.9	66.7	87.4	108.9	57.9	92.0
民國廿一年 1932							
一月 Jan.	53.9	72.7	64.9	82.7	97.4	51.8	
二月 Feb.	55.1	74.5	62.2	78.7	101.6	51.9	
三月 Mar.	56.7	71.4	60.4	77.2	107.5	52.9	90.6
四月 April	56.5	67.6	56.8	74.8	103.5	54.5	
五月 May	59.5	76.8	54.1	74.0	...	54.6	
六月 June	55.7	...	...	73.2	...	54.4	...

註： \* 上列各國指數均從各原用基期化為 1928 基期  
 (a) 已將季節變動調整——(b) 一部份數字之季節變動已經調整——(c) 各季指數  
 Note: \* All figures are converted from the base indicated in the table as "Original base" to the 1928 base.  
 (a) Adjusted for seasonal variations,—(b) Partly adjusted for seasonal variations,—  
 (c) Index for the quarter.

## 第二表 各國煤鐵產量表

TABLE 2. PRODUCTION—COAL, LIGNITE, PIG IRON, & STEEL.

時 期 Period		煤* (單位一千公噸)			Coal* (in 1,000 metric tons)			
		南非聯邦 South Africa (Union)	德國 Germany	比國 Belgium	加拿大 Canada	智利 Chile	西班牙 Spain	美國 U. S. A.
月平均數	Mon. Av.	(a)	(b)			(c)		
民國十六年	1927	1,006	12,500	2,296	1,028	123	547	45,197
十七年	1928	1,013	12,572	2,298	1,037	115	551	43,052
十八年	1929	1,052	13,620	2,245	1,032	126	592	45,510
十九年	1930	901	11,891	2,284	864	120	593	40,176
二十年	1931	880	9,885	2,253	705	92	599	33,085
民國二十年	1931							
六月	June	915	9,492	2,293	747	85	555	30,598
七月	July	952	10,039	2,306	689	110	641	30,612
八月	Aug.	914	9,518	2,187	593	88	623	31,614
九月	Sept.	894	9,847	2,300	644	92	590	32,919
十月	Oct.	840	10,321	2,360	729	94	640	38,329
十一月	Nov.	786	9,615	2,083	690	53	553	31,072
十二月	Dec.	861	9,021	2,062	729	67	540	31,689
民國二十一年	1932							
一月	Jan.	809	8,703	2,122	573	55	505	28,539
二月	Feb.	796	8,380	1,988	708	65	541	29,059
三月	Mar.	834	8,468	2,108	619	94	595	33,601
四月	April	790	8,501	1,967	555	85	...	33,522
五月	May	817	7,977	1,823	547	87	...	19,668
六月	June	825	8,291	1,822	621	...	...	18,377

時 期 Period		煤* (單位一千公噸)			Coal* (in 1,000 metric tons)			
		法國 France	英屬印度 British India	荷屬東印度 Dutch East Indies	日本 Japan	荷蘭 Nether-lands	波蘭 Poland	英國 United Kingdom
月平均數	Mon. Av.		(d)	(e)		(f)		
民國十六年	1927	4,316	1,799	135	2,794	791	3,174	21,372
十七年	1928	4,280	1,826	142	2,822	910	3,235	20,107
十八年	1929	4,436	1,833	134	2,855	965	3,553	21,736
十九年	1930	4,490	1,913	141	3,615	1,018	3,127	20,639
二十年	1931	4,160	1,729	107	2,150	1,075	3,189	18,641
民國二十年	1931							
六月	June	4,106	1,593	123	2,093	1,106	2,785	18,118
七月	July	4,037	1,410	115	2,130	1,167	3,197	17,357
八月	Aug.	3,933	1,306	104	1,837	1,068	3,301	16,968
九月	Sept.	4,074	1,611	96	2,073	1,121	3,482	18,247
十月	Oct.	4,289	1,554	91	2,216	1,156	3,767	19,986
十一月	Nov.	4,076	1,339	87	2,135	1,085	3,740	18,883
十二月	Dec.	3,882	1,847	88	2,250	1,069	3,184	19,837
民國二十一年	1932							
一月	Jan.	3,750	1,874	89	2,184	1,025	2,713	18,973
二月	Feb.	3,738	1,907	87	2,038	1,001	2,134	18,515
三月	Mar.	3,795	1,786	95	2,410	1,072	2,379	19,091
四月	April	3,867	1,660	...	2,162	1,069	2,264	18,663
五月	May	3,694	1,528	...	...	997	1,969	17,275
六月	June	3,710	1,502	...	...	1,067	2,125	17,028

第二表 各國煤鐵產量表 (續)

TABLE 2. PRODUCTION—COAL, LIGNITE, PIG IRON & STEEL. (Cont'd)

時 期 Period		煤* (單位一千公噸)		Coal* (in 1,000 metric tons)		褐炭* Lignite*	
		蘇 俄 U.S.S.R.	薩 爾 Saar	捷克斯拉夫 Czecho- slovakia	總 計 Total	德 國 Germany	奧 國 Austria
月平均數 Mon. Av.				(g)		(b)	
民國十六年	1927	2,683	1,135	1,168	102,253	12,542	256
十七年	1928	2,885	1,092	1,213	99,240	13,799	272
十八年	1929	3,362	1,132	1,377	105,961	14,593	291
十九年	1930	3,932	1,103	1,214	97,116	12,159	255
二十年	1931	4,883	947	1,104	85,484	11,162	219
民國二十年	1931						
六 月	June	...	892	998	\$89,408	11,827	216
七 月	July	...	932	1,082	\$89,686	12,052	220
八 月	Aug.	...	921	1,057	\$79,392	11,021	223
九 月	Sept.	...	890	1,175	\$83,965	12,263	232
十 月	Oct.	...	934	1,233	\$92,379	12,724	230
十一月	Nov.	...	924	1,134	\$82,215	11,401	238
十二月	Dec.	...	858	1,151	\$83,095	11,204	275
民國廿一年	1932						
一 月	Jan.	5,610	840	1,036	79,847	9,596	292
二 月	Feb.	5,583	829	972	78,688	9,741	269
三 月	Mar.	6,023	851	948	84,819	9,810	272
四 月	April	...	859	933	\$73,591	9,395	238
五 月	May	...	846	795	\$65,903	9,153	202
六 月	June	...	881	891	\$66,012	10,447	...

時 期 Period		褐炭* (單位一千公噸)			Lignite* (in 1,000 metric tons)			總 計 Total
		布爾加利亞 Bulgaria	加拿大 Canada	匈牙利 Hungary	羅馬尼亞 Roumania	捷克斯拉夫 Czecho- slovakia	南斯拉夫 Yugo- slavia	
月平均數 Mon. Av.								
		(h)				(g)		
民國十六年	1927	103	259	520	238	1,635	371	
十七年	1928	119	291	543	219	1,704	391	
十八年	1929	138	300	557	223	1,880	425	
十九年	1930	131	261	515	170	1,602	409	
二十年	1931	127	219	509	137	1,497	375	
民國二十年	1931							
六 月	June	93	61	394	126	1,249	347	
七 月	July	138	65	443	141	1,335	375	
八 月	Aug.	120	103	436	143	1,363	373	
九 月	Sept.	139	273	545	147	1,586	395	
十 月	Oct.	174	363	684	131	1,723	429	
十一月	Nov.	130	456	655	133	1,739	406	
十二月	Dec.	152	354	618	141	1,702	405	
民國廿一年	1932							
一 月	Jan.	139	406	556	155	1,339	396	
二 月	Feb.	151	406	549	143	1,393	360	
三 月	Mar.	145	71	508	121	1,300	...	
四 月	April	117	111	397	114	916	...	
五 月	May	124	63	344	...	1,246	...	
六 月	June	146	59	...	...	1,127	...	

第二表 各國煤鐵產量表 (續)

TABLE 2. PRODUCTION—COAL, LIGNITE, PIG IRON & STEEL (Cont'd)

期 時 Period	生鐵† (單位一千公噸)				Pig Iron† (in 1,000 metric tons)			
	德國 Germany	比國 Belgium	加拿大 Canada	西班牙 Spain	美國 U. S. A.	法國 France	意大利 Italy	日本 Japan
月平均數 Mon. Av.	(i)							
民國十六年 1927	1,091	309	60	49	3,036	775	41	85
十七年 1928	984	321	88	46	3,167	833	42	103
十八年 1929	1,117	337	91	62	3,580	864	56	103
十九年 1930	808	283	63	50	2,659	836	45	109
二十年 1931	505	209	36	40	1,517	683	42	59
民國二十年 1931								
六月 月 June	575	278	57	45	1,665	691	44	90
七月 月 July	569	289	41	31	1,487	679	44	92
八月 月 Aug.	499	299	34	35	1,301	680	41	91
九月 月 Sept.	438	284	18	33	1,188	655	43	89
十月 月 Oct.	434	272	12	33	1,192	637	41	90
十一月 月 Nov.	427	262	15	18	1,121	567	42	87
十二月 月 Dec.	352	245	14	18	996	543	41	87
民國廿一年 1932								
一月 月 Jan.	358	247	10	20	988	490	40	91
二月 月 Feb.	330	244	11	19	980	458	37	90
三月 月 Mar.	314	249	18	29	983	471	39	104
四月 月 April	336	245	17	23	867	460	43	103
五月 月 May	381	247	14	...	796	459	39	105
六月 月 June	310	235	8	...	637	452	35	...

時 期 Period	生鐵† (單位一千公噸)				Pig Iron† (in 1,000 metric tons)			
	盧森堡 Luxem- burg	波蘭 Poland	英國 United Kingdom	蘇俄 U.S.S.R.	薩爾 Saar	瑞典 Sweden	捷克斯拉夫 Czecho- slovakia	總計 Total
月平均數 Mon. Av.	(k)							
民國十六年 1927	228	52	617	252	148	35	105	6,883
十七年 1928	231	57	560	281	161	33	131	7,037
十八年 1929	242	59	643	360	175	41	139	7,869
十九年 1930	206	40	525	418	152	38	120	6,359
二十年 1931	171	29	318	398	126	32	97	4,382
民國二十年 1931								
六月 月 June	172	24	329	419	119	29	105	4,633
七月 月 July	177	28	322	410	121	35	103	4,431
八月 月 Aug.	174	30	280	410	117	31	106	4,118
九月 月 Sept.	172	30	252	421	121	23	99	3,871
十月 月 Oct.	172	24	333	444	125	24	99	3,893
十一月 月 Nov.	163	22	301	450	110	25	33	3,696
十二月 月 Dec.	152	18	336	431	100	26	60	3,419
民國廿一年 1932								
一月 月 Jan.	150	12	335	494	112	23	51	3,411
二月 月 Feb.	153	9	329	423	116	24	47	3,272
三月 月 Mar.	151	13	341	482	109	29	43	3,375
四月 月 April	159	11	322	516	112	21	43	3,233
五月 月 May	160	12	320	554	125	21	33	3,394
六月 月 June	157	14	316	...	111	19	35	3,016

第二表註：

\* 出產國之有月報發佈而 1927 年之平均產量在十萬噸以上者。

† 主要出產國之有月報發佈者。

‡ 暫定數，凡本月未有數字之處以最後有數字之月之數字加入。

(a) 售數—(b) 自 1922 年，割與波蘭之上細勒西亞除外—(c) 內有少量褐煤—(d) 僅計英印各省產量—(e) 包括煤渣在內—(f) 係可出售者—自 1922 年，愛爾蘭，外—(g) 至 1923 年為止，係可出售者—(h) 有少量煤在內—(i) 盧森堡除外—自 1922 年，割與波蘭之上細勒西亞，亦不計入—(j) 包括朝鮮在內—(k) 包括鐵沙在內—(l) 鑄造品除外

第二表 各國煤鐵產量表 (續)

TABLE 2. PRODUCTION—COAL, LIGNITE, PIG IRON & STEEL (Cont'd)

時 期 Period	鍊鋼片 (包括成塊與鑄造品) (單位一千公噸)				Steel† (Ingots and Castings) in 1,000 metric tons)			
	德 國 Germany	比 國 Belgium	加 拿 大 Canada	西 牙 牙 Spain	美 國 U. S. A.	法 國 France	意 大 利 Italy	日 本 Japan
月平均數 Mon. Av.	(i)				(i)			(i)
民國十六年 1927	1,359	307	77	56	3,675	696	143	140
十七年 1928	1,235	325	105	65	4,222	792	175	159
十八年 1929	1,354	342	117	84	4,599	808	188	191
十九年 1930	962	282	86	72	3,326	787	148	157
二十年 1931	691	260	57	48	2,133	652	121	155
民國二十年 1931								
六月 June	779	270	56	55	2,162	650	131	170
七月 July	803	284	46	45	1,918	650	127	155
八月 Aug.	689	290	53	47	1,741	644	101	149
九月 Sept.	593	278	34	49	1,570	655	122	168
十月 Oct.	603	268	31	40	1,616	626	130	172
十一月 Nov.	548	251	39	33	1,617	538	112	176
十二月 Dec.	438	242	21	33	1,322	535	111	166
民國廿一年 1932								
一月 Jan.	400	242	35	35	1,483	469	94	143
二月 Feb.	448	247	23	41	1,431	463	99	137
三月 Mar.	435	250	44	42	1,432	464	113	193
四月 April	521	252	37	47	1,258	457	108	199
五月 May	624	243	30	...	1,124	444	115	213
六月 June	506	234	18	...	913	468	125	...

時 期 Period	鍊鋼片 (包括成塊與鑄造品) (單位一千公噸)				Steel† (Ingots and Castings) in 1,000 metric tons)			總 計 Total
	盧森堡 Luxem- burg	波 蘭 Poland	英 國 United Kingdom	蘇 俄 U.S.S.R.	薩 爾 Saar	瑞 典 Sweden	捷 克 斯 拉 夫 Czecho- slovakia	
月平均數 Mon. Av.								
民國十六年 1927	206	104	570	310	152	44	141	5,166
十七年 1928	211	119	722	357	173	51	164	8,843
十八年 1929	225	115	816	409	184	60	179	9,671
十九年 1930	159	103	618	474	161	52	153	7,600
二十年 1931	170	86	433	409	128	46	137	5,521
民國二十年 1931								
六月 June	175	103	436	413	121	37	147	5,705
七月 July	183	111	436	413	120	40	138	5,468
八月 Aug.	175	100	363	413	119	45	143	5,075
九月 Sept.	175	93	407	452	128	52	138	4,914
十月 Oct.	177	68	465	470	123	51	129	4,972
十一月 Nov.	164	47	467	467	105	47	105	4,706
十二月 Dec.	150	37	429	466	93	48	65	4,156
民國廿一年 1932								
一月 Jan.	146	30	437	516	111	37	61	4,229
二月 Feb.	156	35	438	430	125	41	63	4,266
三月 Mar.	153	39	470	492	118	56	52	4,366
四月 April	161	38	440	492	124	48	53	4,235
五月 May	161	29	424	493	134	49	55	4,190
六月 June	162	44	437	...	126	44	66	3,930

NOTE—to Table 2:

\* Production of countries publishing monthly statements, the average monthly output of which was over 100,000 tons in 1927.

† Production of principal producing countries publishing monthly statements.

‡ Provisional figure, missing data have been replaced by the last available figure.

(a) Coal sold.—(b) Since 1922, excluding Polish Upper Silesia.—(c) Including small quantity of lignite.—(d) British provinces only.—(e) Including coal-waste.—(f) Saleable coal. Since 1922, excluding Ireland.—(g) Until end 1928, saleable coal.—(h) Including small quantity of coal.—(i) Excluding Luxemburg. Since 1922, excluding Polish Upper Silesia.—(j) Including Corea.—(k) Including ferro-alloys.—(l) Excluding castings.



### 第三表 各國進出口貿易價值表

TABLE 3. IMPORTS & EXPORTS (Values)

(單位：一千 000's omitted)

A. 進口淨貿易即供本國用者——以商品爲限

Imports, Special trade, i. e., for domestic consumption—merchandise only.

時 期	德 國 Germany	阿 根 廷 Argentine	澳 大 利 亞 Australia	奧 國 Austria	比 國 Belgium
Period	金馬克 Reichsmark	金 比 沙 Gold Pesos	金 鎊 £'s	先 令 Schilling	法 郎 Francs
月平均數 Mon. Av.			(b)		(d)
民國十六年 1927	1,185,672	71,400	11,890	257,374	2,432,921
十七年 1928	1,166,772	69,726	11,685	269,931	2,664,664
十八年 1929	1,120,566	71,833	10,687	271,878	2,951,520
十九年 1930	866,096	61,599	7,680	221,928	2,576,812
二十年 1931	560,590	43,040	3,403	180,011	1,978,495
民國二十年 1931			(c)		
六 月 June	607,096	40,909	2,951	187,316	1,989,630
七 月 July	562,279	45,511	2,904	195,129	1,973,909
八 月 Aug.	454,070	38,463	3,611	160,968	1,846,632
九 月 Sept.	448,155	41,853	3,180	160,448	1,925,890
十 月 Oct.	482,545	41,608	3,597	166,780	1,941,941
十一月 Nov.	485,035	39,901	3,453	194,000	1,741,892
十二月 Dec.	422,521	30,007	3,425	205,551	1,715,186
民國廿一年 1932					
一 月 Jan.	439,765	32,923	3,180	131,819	1,468,195
二 月 Feb.	440,759	28,776	3,254	123,576	1,601,548
三 月 Mar.	565,627	31,422	3,531	132,679	1,513,691
四 月 April	427,205	31,784	3,893	124,516	1,322,307
五 月 May	351,137	27,662	3,815	118,886	1,210,910
六 月 June	364,412	25,504	4,118	116,396	1,265,294

B. 出口淨貿易，即本國出品——以商品爲限

Exports, Special trade, i. e., of domestic produce — merchandise only

	(a)		(b)		(d)
民國十六年 1927	851,952	84,110	11,233	169,732	2,219,975
十七年 1928	967,731	87,876	11,453	184,015	2,573,408
十八年 1929	1,055,278	79,479	7,906	182,375	2,647,477
十九年 1930	944,630	51,175	7,407	154,235	2,187,420
二十年 1931	767,160	53,380	7,429	108,739	1,927,257
民國二十年 1931					
六 月 June	713,324	56,786	6,329	113,004	2,020,060
七 月 July	792,085	53,629	5,434	105,863	1,949,125
八 月 Aug.	776,876	44,313	4,110	102,618	1,766,185
九 月 Sept.	812,936	45,904	5,830	119,657	1,991,959
十 月 Oct.	861,060	58,708	9,083	112,726	1,977,039
十一月 Nov.	734,453	57,319	9,911	100,954	1,871,526
十二月 Dec.	711,839	49,337	10,286	106,306	1,630,923
民國廿一年 1932					
一 月 Jan.	530,019	51,280	8,872	59,667	1,332,187
二 月 Feb.	526,632	57,793	9,171	64,039	1,457,506
三 月 Mar.	515,981	66,676	9,014	61,901	1,316,849
四 月 April	472,253	64,841	9,494	66,233	1,307,542
五 月 May	437,932	45,213	7,211	62,276	1,133,149
六 月 June	443,803	47,202	5,049	61,532	1,255,412

### 第三表 各國進出口貿易價值表 (續)

TABLE 3. IMPORTS & EXPORTS (Values) (Cont'd)

(單位：一千 000's Omitted)

A. 進口淨貿易，即供本國用者——以商品為限

Imports, Special trade, i. e., for domestic consumption — merchandise only.

時 期	加拿大 Canada	埃及 Egypt	西班牙 Spain	美國 U. S. A.	法國 France
Period	金 圓 Dollars	埃及磅 £ P	丕塞他 Pesetas	金 元 Dollars	法 郎 Francs
月平均數 Mon. Av.			(e)		(f)
民國十六年 1927	90,593	3,896	214,675	346,924	4,416,334
十七年 1928	101,860	4,125	250,569	339,828	4,470,329
十八年 1929	108,249	4,453	228,060	361,547	4,851,719
十九年 1930	81,040	3,823	203,942	259,506	4,375,901
二十年 1931	52,342	2,544	98,092	174,352	3,516,609
民國二十年 1931					
六 月 June	52,508	2,257	107,156	174,516	3,914,315
七 月 July	48,379	2,266	90,803	174,559	3,675,953
八 月 Aug.	47,308	2,431	77,257	168,735	3,189,869
九 月 Sept.	45,379	2,868	72,098	174,740	3,345,851
十 月 Oct.	45,933	2,918	73,569	171,589	3,128,299
十一月 Nov.	46,911	2,540	80,421	153,502	2,890,990
十二月 Dec.	40,290	2,922	99,577	149,516	2,806,476
民國廿一年 1932					
一 月 Jan.	34,115	2,133	73,643	134,511	2,340,791
二 月 Feb.	35,586	2,556	84,795	129,800	2,309,079
三 月 Mar.	57,448	2,134	85,007	130,581	2,617,895
四 月 April	29,794	2,010	80,835	123,151	2,336,841
五 月 May	44,361	2,097	75,681	112,274	2,482,098
六 月 June	40,743	2,061	82,744	*121,000	2,601,831

B. 出口淨貿易，即本國出品——以商品為限

Exports, Special trade, i. e., of domestic produce—merchandise only.

時 期	加拿大 Canada	埃及 Egypt	西班牙 Spain	美國 U. S. A.	法國 France
Period	金 圓 Dollars	埃及磅 £ P	丕塞他 Pesetas	金 元 Dollars	法 郎 Francs
月平均數 Mon. Av.			(e)		(f)
民國十六年 1927	101,540	3,977	157,267	396,512	4,529,380
十七年 1928	112,482	4,584	176,528	419,175	4,341,970
十八年 1929	98,534	4,220	175,670	429,757	4,178,263
十九年 1930	73,826	2,594	191,639	315,098	3,569,602
二十年 1931	50,445	2,138	80,073	198,152	2,535,111
民國二十年 1931					
六 月 June	54,348	1,609	80,770	182,797	2,512,623
七 月 July	49,645	2,181	64,616	177,025	2,419,829
八 月 Aug.	48,764	2,085	54,271	161,494	2,316,106
九 月 Sept.	48,991	1,149	63,125	177,382	2,434,654
十 月 Oct.	55,538	1,843	76,101	201,390	2,534,620
十一月 Nov.	57,487	2,873	69,380	190,339	2,345,081
十二月 Dec.	53,255	3,003	88,247	180,801	2,096,494
民國廿一年 1932					
一 月 Jan.	38,367	2,431	57,652	146,912	1,806,374
二 月 Feb.	36,431	2,486	66,981	150,997	1,768,314
三 月 Mar.	39,749	2,931	73,718	151,769	1,730,105
四 月 April	26,976	2,459	63,481	132,408	1,742,176
五 月 May	40,594	1,804	69,373	128,946	1,470,577
六 月 June	40,945	1,338	55,304	*115,000	1,576,493

### 第三表 各國進出口貿易價值表 (續)

TABLE 3. IMPORTS & EXPORTS (Values) (Cont'd)

(單位：一千 000's omitted)

A. 進口淨貿易，即供本國用者——以商品為限

Imports, Special trade, i. e., for domestic consumption—merchandise only.

時 期 Period	英屬印度 British India 盧比 Rupees	意大利 Italy 利拉 Lire	日 本 Japan 圓 Yen	挪 威 Norway 克 倫 Kroner	荷 蘭 Netherlands 庫爾敦 Gulden
月平均數 Mon. Av.	(a)				
民國十六年 1927	206,740	1,697,900	174,888	80,621	212,405
十七年 1928	208,170	1,826,702	177,792	84,220	223,659
十八年 1929	208,569	1,805,397	180,710	88,607	229,358
十九年 1930	156,631	1,443,746	125,572	87,978	201,521
二十年 1931	113,457	968,691	100,528	70,524	157,728
民國二十年 1931					
六 月 June	122,004	(h)1,392,098	102,927	52,530	162,968
七 月 July	107,848	785,002	91,450	63,102	165,497
八 月 Aug.	96,217	853,269	84,055	66,253	147,376
九 月 Sept.	97,601	837,045	90,014	79,251	152,790
十 月 Oct.	98,424	792,976	73,277	67,632	159,948
十一 月 Nov.	89,123	766,397	78,324	84,870	139,766
十二月 Dec.	94,876	(h)860,546	109,343	76,544	140,847
民國廿一年 1932					
一 月 Jan.	108,769	731,957	113,562	52,915	130,621
二 月 Feb.	92,234	740,639	120,459	54,642	110,160
三 月 Mar.	107,689	734,402	162,616	53,500	115,765
四 月 April	131,170	785,833	142,333	61,196	112,709
五 月 May	117,806	753,515	145,155	56,974	106,785
六 月 June	118,719	(h)943,970	...	54,213	106,502

B. 出口淨貿易，即本國出品——以商品為限

Exports, special trade, i. e., of domestic produce—merchandise only.

時 期	(a)				
民國十六年 1927	265,405	1,302,832	159,313	56,300	153,309
十七年 1928	275,534	1,212,962	159,095	55,861	165,515
十八年 1929	268,781	1,269,665	175,075	61,891	165,786
十九年 1930	210,490	1,009,597	119,222	53,227	143,240
二十年 1931	137,673	836,679	93,137	38,323	109,318
民國二十年 1931					
六 月 June	122,509	(h)1,074,997	97,960	23,671	102,757
七 月 July	123,000	651,884	101,023	24,369	115,662
八 月 Aug.	129,195	817,397	104,791	25,526	106,562
九 月 Sept.	116,586	876,495	96,681	35,234	120,311
十 月 Oct.	126,982	827,876	93,842	48,700	111,247
十一 月 Nov.	137,652	804,854	74,402	46,221	100,585
十二月 Dec.	156,630	(h)996,474	80,479	50,265	80,876
民國廿一年 1932					
一 月 Jan.	132,367	525,266	68,246	42,830	70,018
二 月 Feb.	124,153	615,535	77,309	53,087	75,675
三 月 Mar.	129,407	538,871	97,039	39,632	72,622
四 月 April	104,534	540,395	85,372	49,650	69,423
五 月 May	96,145	542,826	96,981	42,213	64,425
六 月 June	93,815	(h)703,993	...	39,467	65,681

第三表註：

(a) 歐戰賠償品除外；1927至1930各年十二月平均數如下：(單位一千金馬克)：48,136；55,234；68,277；53,946—(b)至1929止，會計年度自七月一日始—(c)自1931年二月始，用美金按計算價值—(d)1932年以後之數字係參照比盧經濟問題之範圍—(e)自1923年始，以金不鑄幣計—自1931年始，申報價值—(f)自1929年始，申報價值—(g)僅計海上貿易；包括政府用品；金銀除外—(h)上半年郵政包裹併入六月份計之，下半年郵政包裹併入十二月份計之一(i)金銀在內。

### 第三表 各國進出口貿易價值表 (續)

TABLE 3. IMPORTS & EXPORTS (Values) (Cont'd)  
(單位：一千 000's Omitted)

A. 進口淨貿易，即供本國用者——以商品爲限  
Imports, Special trade, i. e., for domestic consumption—merchandise only.

時 期	英 國	愛爾蘭自由邦	蘇 俄	瑞 典	瑞 士
Period	United Kingdom	Irish Free state	U. S. S. R.	Sweden	Switzerland
	金 鎊	金 鎊	金 盧 布	克 倫 諾	法 郎
	£'s	£'s	Gold Rbl	Kronor	Francs
月平均數 Mon. Av.					(i)
民國十六年 1927	91,352	5,012	51,439	132,030	213,650
十七年 1928	89,610	4,928	68,940	142,370	223,723
十八年 1929	92,589	5,020	61,607	148,549	231,987
十九年 1930	79,762	4,630	76,572	138,515	222,017
二十年 1931	66,512	4,139	81,373	119,949	187,600
民國二十年 1931					
六 月 June	62,598	4,265	69,648	114,446	188,247
七 月 July	65,210	4,222	72,610	117,060	187,252
八 月 Aug.	61,411	3,582	112,987	117,411	178,837
九 月 Sept.	64,557	4,144	76,589	128,565	186,639
十 月 Oct.	75,403	4,802	103,531	127,791	203,014
十一月 Nov.	78,265	4,131	82,505	131,373	182,311
十二月 Dec.	71,491	3,966	70,054	129,138	204,352
民國廿一年 1932					
一 月 Jan.	57,027	3,535	65,016	100,969	164,173
二 月 Feb.	64,751	3,728	43,669	84,030	159,729
三 月 Mar.	55,695	4,876	...	91,801	147,312
四 月 April	48,846	4,524	...	102,292	145,747
五 月 May	51,337	3,572	...	90,819	144,061
六 月 June	52,343	3,764	...	87,033	144,696

B. 出口淨貿易，即本國出品——以商品爲限  
Exports, special trade, i. e., of domestic produce—merchandise only.

時 期	英 國	愛爾蘭自由邦	蘇 俄	瑞 典	瑞 士
Period	United Kingdom	Irish Free state	U. S. S. R.	Sweden	Switzerland
民國十六年 1927	59,090	3,681	53,726	134,715	168,604
十七年 1928	60,298	3,799	54,505	131,222	177,870
十八年 1929	60,779	3,900	65,030	151,026	175,371
十九年 1930	47,563	3,713	72,510	129,196	147,292
二十年 1931	32,430	3,023	55,820	93,534	112,400
民國二十年 1931					
六 月 June	29,432	2,673	47,108	100,690	110,199
七 月 July	34,252	2,777	51,285	104,770	109,596
八 月 Aug.	29,137	3,234	71,137	97,497	107,162
九 月 Sept.	29,846	3,172	60,965	99,213	102,539
十 月 Oct.	32,832	3,849	62,507	107,381	113,748
十一月 Nov.	31,863	3,279	57,188	101,484	106,153
十二月 Dec.	32,077	3,136	54,374	124,514	92,715
民國廿一年 1932					
一 月 Jan.	31,123	2,330	46,426	74,310	72,936
二 月 Feb.	30,012	2,536	32,491	63,165	84,555
三 月 Mar.	31,196	2,440	...	51,283	73,393
四 月 April	34,782	2,111	...	65,531	66,490
五 月 May	30,197	2,306	...	39,657	60,715
六 月 June	29,721	2,590	...	77,989	58,376

Notes to Table 3.

(a) Excluding reparation deliveries; monthly average: 1927, 43,136; 1928, 55,234; 1929, 68,278; 1930, 53,946 thousand Reichsmark.—(b) Until 1929, fiscal year beginning on 1st, July.—(c) Since Feb., 1931 English currency values.—(d) Since May 1932 figures refer to "Union économique Belgo-Luxembourgeoise".—(e) Since 1922, gold pesetas. Since 1931, declared values.—(f) Since 1929, declared values.—(g) Sea-borne trade only; including government stores; excluding Treasure.—(h) Including parcel post for the half year.—(i) Including bullion.

## 第四表 各國進出口船舶噸數表

TABLE 4. TONNAGE OF VESSELS ENTERED AND CLEARED

(單位：一千噸 in 1,000 tons measurement)

時 期 Period	德 國 Germany		阿 根 廷 Argentina		比 利 時 Belgium		美 國 U. S. A.		法 國 France		英 屬 印 度 British India			
	進 口 船 舶 淨 噸 數		A		Net tonnage of vessels entered		A		A		A			
	(a)				B									
月平均數 Mon. Av.														
民國十六年 1927	2,445	1,454	2,518	4,441	4,088	628								
十七年 1928	2,650	1,441	2,413	4,778	4,866	676								
十八年 1929	2,643	1,416	2,450	4,956	4,834	685								
十九年 1930	2,595	1,192	2,426	4,976	5,057	682								
二十年 1931	2,536	1,024	2,316	4,437	4,806	609								
民國二十年 1931			(b)											
六月 June	2,880	1,126	2,477	5,069	5,266	569								
七月 July	2,814	1,683	2,515	5,139	5,167	591								
八月 Aug.	2,751	1,088	2,469	5,127	5,251	607								
九月 Sept.	2,571	1,033	2,372	4,755	4,856	582								
十月 Oct.	2,519	1,030	2,343	4,484	5,095	588								
十一月 Nov.	2,579	1,030	2,298	4,128	4,052	641								
十二月 Dec.	2,446	1,030	2,096	3,919	4,788	573								
民國廿一年 1932														
一月 Jan.	2,233	896	2,009	3,516	3,741	588								
二月 Feb.	2,011	896	2,016	3,635	3,755	674								
三月 Mar.	2,281	896	1,977	3,735	3,975	650								
四月 April	2,149	...	1,933	3,953	4,300	542								
五月 May	2,225	...	1,969	4,376	4,686	625								
六月 June	...	...	1,933	...	4,541	523								
出口船舶淨噸數 Net tonnage of vessels cleared														
		A		B		A		A		A				
		(a)												
民國十六年 1927	1,785	1,678	2,318	5,006	3,493	647								
十七年 1928	1,988	1,610	2,524	5,252	3,808	694								
十八年 1929	2,035	1,559	2,469	5,421	4,099	736								
十九年 1930	2,095	1,250	2,414	5,276	4,229	692								
二十年 1931	2,323	1,504	2,305	4,871	4,022	625								
民國二十年 1931			(b)											
六月 June	2,316	1,556	2,415	5,193	4,587	630								
七月 July	2,474	1,496	2,448	5,791	4,402	577								
八月 Aug.	2,554	1,496	2,316	5,586	5,704	572								
九月 Sept.	2,563	1,496	2,392	5,023	3,674	594								
十月 Oct.	2,479	1,516	2,461	5,310	4,112	640								
十一月 Nov.	2,170	1,516	2,202	4,549	3,687	568								
十二月 Dec.	2,101	1,516	2,146	3,951	3,655	627								
民國廿一年 1932														
一月 Jan.	1,916	1,357	2,049	3,802	3,159	586								
二月 Feb.	1,879	1,287	1,951	3,654	3,119	710								
三月 Mar.	1,873	1,257	1,927	3,808	3,417	724								
四月 April	1,890	...	1,955	4,164	3,251	646								
五月 May	1,923	...	1,850	4,410	4,205	615								
六月 June	...	...	1,980	...	3,914	574								

A. 專計載貨船隻 With Cargo only.      B. 載貨船及空船合計 With cargo and in ballast.  
 (a) 自 1931 年始僅計主要商港進出口噸數，沿岸運輸一併計入。 Since 1931, most important ports only, including coastal traffic.  
 (b) 各季之三個月平均數。 Monthly average for the quarter.

第四表 各國進出口船舶噸數表 (續)

TABLE 4. TONNAGE OF VESSELS ENTERED AND CLEARED (Cont'd)

時 期	Period	意大利	日本	挪威	荷蘭	英國	瑞典
		Italy	Japan	Norway	Netherlands	United Kingdom	Sweden
		進口船舶淨噸數		Net tonnage of vessels entered			
		B	B	A	A	A	A
月 平均 數	Mon. Av.						
民國十六年	1927	1,646	4,109	394	2,357	5,049	963
十七年	1928	1,734	4,356	328	2,414	5,028	991
十八年	1929	1,823	4,600	352	2,431	5,226	1,101
十九年	1930	1,820	4,703	355	2,400	5,310	1,133
二十年	1931	1,723	4,564	342	1,827	5,025	1,154
民國二十年	1931	(b)			(d)		
六 月	June	1,803	4,740	340	1,658	5,586	1,256
七 月	July	1,635	4,833	343	1,936	5,644	1,311
八 月	Aug.	1,635	4,406	337	1,779	5,630	1,433
九 月	Sept.	1,635	4,600	325	1,737	5,348	1,308
十 月	Oct.	1,784	4,460	371	1,833	5,218	1,216
十一月	Nov.	1,784	4,560	382	1,817	4,934	1,267
十二月	Dec.	1,784	4,807	357	1,804	4,863	1,196
民國廿一年	1932						
一 月	Jan.	1,541	4,427	345	1,615	4,225	953
二 月	Feb.	1,541	4,345	326	1,800	4,053	833
三 月	Mar.	1,541	4,875	303	1,553	4,120	902
四 月	April	1,653	4,674	...	1,418	4,146	936
五 月	May	1,653	4,892	...	1,650	5,769	1,065
六 月	June	1,653	...	...	1,555	5,123	...
		出口船舶淨噸數		Net tonnage of vessels cleared			
		B	B	A	A	A	A
民國十六年	1927	1,531	4,151	293	1,935	5,292	1,143
十七年	1928	1,697	4,318	331	2,019	5,370	1,111
十八年	1929	1,777	4,616	351	1,824	5,724	1,292
十九年	1930	1,774	4,694	342	1,819	5,438	1,222
二十年	1931	1,696	4,556	283	1,362	4,862	1,060
民國二十年	1931	(b)			(d)		
六 月	June	1,732	4,325	257	1,445	5,072	1,344
七 月	July	1,610	4,742	280	1,466	5,356	1,365
八 月	Aug.	1,610	4,527	271	1,352	5,013	1,310
九 月	Sept.	1,610	4,627	263	1,325	5,026	1,177
十 月	Oct.	1,798	4,422	326	1,323	5,377	1,161
十一月	Nov.	1,798	4,509	314	1,217	4,599	1,053
十二月	Dec.	1,798	4,970	291	1,231	4,600	1,051
民國廿一年	1932						
一 月	Jan.	1,535	4,393	303	1,169	4,533	818
二 月	Feb.	1,535	4,174	311	1,107	4,097	699
三 月	Mar.	1,535	4,815	301	1,074	4,275	711
四 月	April	1,579	4,679	...	1,086	4,556	829
五 月	May	1,579	4,569	...	1,128	4,257	963
六 月	June	1,579	...	...	1,149	4,645	...

A, B, (b) 見前頁 See page above (c) 那維克港除外 Excluding the port of Narvik—(d) 各月數字乃入口卸貨及運貨出口船舶之噸數。 Monthly figures represent tonnage of vessels entered to discharge and cleared after loading.

## 第五表 各國鐵路貨運表

TABLE 5. RAILWAY FREIGHT TRAFFIC

(單位：一百萬延噸公里 in 1,000,000 ton-kilometres)

時期 Period	德國 Germany	奧國 Austria	加拿大 Canada	美國 U. S. A.	英屬印度 British India	意大利 Italy	日本 Japan	波蘭 Poland	英國 United Kingdom
月平均數 Mon. Av.	(a)	(b)(c)	(d)(e)	(e)	(f)	(g)	(h)		(i)
民國十六年 1927	5,407	352	4,767	57,755	2,862	1,099	1,016	1,815	2,568
十七年 1928	5,528	352	5,628	58,062	2,964	976	1,056	2,055	2,417
十八年 1929	5,745	379	4,831	59,897	2,946	1,017	1,066	2,160	2,570
十九年 1930	4,556	322	4,010	51,337	2,787	1,024	932	1,768	2,429
二十年 1931	3,792	* 273	3,447	41,383	2,516	893	875	1,771	2,226
民國二十年 1931									
六月 June	4,162	291	3,620	41,256	2,305	956	607	1,780	2,185
七月 July	3,872	293	3,951	44,262	2,262	921	798	1,955	2,222
八月 Aug.	3,575	272	3,729	42,847	2,005	861	768	1,996	2,069
九月 Sept.	3,829	281	3,186	40,653	1,926	864	815	2,029	2,235
十月 Oct.	4,033	322	4,558	41,653	2,219	926	918	2,040	2,365
十一月 Nov.	3,516	505	4,367	36,655	2,364	836	947	1,967	2,186
十二月 Dec.	2,839	249	3,024	33,088	3,019	801	1,037	1,544	2,254
民國廿一年 1932									(j)
一月 Jan.	2,747	211	2,563	33,365	3,007	717	892	1,251	1,990
二月 Feb.	3,193	190	2,679	31,723	2,620	725	826	1,022	2,080
三月 Mar.	3,407	217	2,923	34,456	2,601	...	953	1,162	2,010
四月 April	3,256	211	2,670	31,032	...	...	857	...	1,902
五月 May	* 2,873	204	2,649	29,010	...	...	...	...	1,795
六月 June	* 2,283	...	...	...	...	...	...	...	...

註：\* 暫定數

(a) 國有鐵路，除免費貨運在外。—(b) 國有及商辦鐵路，國際聯運除外。—(c) 淨噸數—(d) 營業歲入在五十萬元以下之鐵路未計入。—(e) 包括免費貨運在內—(f) 至1926年止均以四月一日為年度開始。—(g) 1927年以後，鐵路貨運占運輸總額 93% 以上，—(g) 以六月三十日為年度終了。—(h) 僅計國有鐵路—(i) 凡標準軌之鐵路均在內，並包括免費貨運。—(j) 自 1932 年始每月數字按四星期計算

\* Provisional figure.

(a) "Reichsbahn" Excluding free-hauled.—(b) State and private railways; Excluding freight on foreign lines.—(c) Net tonnage.—(d) Railways with annual operating revenues of at least \$500,000.—(e) Including free-hauled.—(f) Until 1926, year beginning April 1st. Since 1927, railways contributing over 93% of total traffic.—(g) Year ending June 30th.—(h) State railways only.—(i) All standard gauge railways of Great Britain. Including free-hauled.—(j) Since 1932 figures refer to periods of four weeks.

## 第六表 各國躉售物價指數表

TABLE 6. INDEX NUMBERS OF WHOLESALE PRICES

國別	德國	澳洲墨爾本	奧國	比國	加拿大	智利	埃及開羅	美國	法國
Country	Germany	Australia Melbourne	Austria	Belgium	Canada	Chile	Egypt Cairo	U. S. A.	France
編製機關	官編	官編	官編	官編	官編	官編	官編	勞工統計局	官編
Source	Official	Official	Official	Official	Official	Official	Official	Bureau of Labor Statistics	Official
基期	1913	1913	I-VI 1914	IV, 1914	1926	1913	I, 1913— VII, 1914	1926	1913
Base	1913	1913	I-VI 1914	IV, 1914	1926	1913	I, 1913— VII, 1914	1926	1913
月平均數 Mon. Av.									(d)
民國十六年 1927	137.6	167.0	133	847	97.7	—	121	95.4	643
十七年 1928	140.0	164.7	133	843	96.4	192.5	120	96.7	645
十八年 1929	137.2	165.7	130	851	95.6	192.4	116	95.3	627
十九年 1930	124.6	146.7	117	744	86.6	165.8	103	86.4	554
二十年 1931	110.9	131.3	100	626	72.6	152.2	87	73.0	502
民國二十年 1931	(a)	(a)	(b)	(c)	(a)		(a)	(a)	(e)
七月 July	111.7	131.3	114	635	71.7	154.0	94	72.0	500
八月 Aug.	110.2	128.6	110	616	70.9	150.1	92	72.1	488
九月 Sept.	108.6	127.8	109	597	70.0	146.3	91	71.2	473
十月 Oct.	107.1	128.9	109	591	70.4	140.8	95	70.3	457
十一月 Nov.	106.6	131.1	112	584	70.6	148.6	92	70.2	447
十二月 Dec.	103.7	131.0	112	573	70.3	150.9	91	68.6	442
民國廿一年 1932									
一月 Jan.	100.0	130.0	114	557	69.4	146.5	89	67.3	439
二月 Feb.	99.8	133.2	112	554	69.3	152.2	91	66.3	446
三月 Mar.	99.8	132.3	113	548	69.1	164.5	93	66.0	444
四月 April	98.4	131.5	112	539	68.4	185.3	90	65.5	439
五月 May	97.2	129.4	116	526	67.7	202.8	86	61.4	438
六月 June	96.2	127.8	115	514	66.6	...	81	63.9	425
七月 July	95.9	...	112	513	...	...	...	...	430

(a) 月平均數—(b) 各月十五日—(c) 下半年—(d) 改用加權指數—(e) 月末—(f) 自一九二八年始修正指數—(g) 因放棄金本位，仍用紙幣指數—(h) 每月最後一星期之平均數



第六表 各國躉售物價指數表 (續)

TABLE 6. INDEX NUMBERS OF WHOLESALE PRICES (Cont'd)

國別	印度 加爾加哈	意大利	日本	挪威	荷蘭	秘魯	波蘭	英國
Country	Br. India Calcutta	Italy	Japan	Norway	Nether- lands	Peru	Poland	United Kingdom
編製機關	官編	米蘭 經濟會議	日本銀行	官編	官編	官編	官編	商務局
Source	Official	Consiglio provinciale dell'econo- mia di Milano	Bank of Japan	Official	Official	Official	Official	Board of Trade
基期	VII. 1914	1913	1913	1913	1913	1913	1927	1913
Base								
月平均數 Mon. Av.				(f)				
民國十六年 1927	148	527	169.8	167	148	203	100.0	141.6
十七年 1928	145	491	170.8	157	149	193	101.0	140.3
十八年 1929	141	481	166.1	149	142	186	95.7	136.5
十九年 1930	116	411	136.7	137	117	178	82.3	119.5
二十年 1931	96	343	115.6	122	97	(g)175	70.5	104.1
民國二十年 1931	(e)	(a)	(a)	(b)	(a)	(b)(g)	(h)	(a)
七月 July	93	337	115.5	120	97	177	70.3	102.2
八月 Aug.	92	331	114.7	120	94	174	69.0	99.5
九月 Sept.	91	330	113.1	117	91	174	67.0	99.2
十月 Oct.	96	330	111.0	119	89	170	66.3	101.4
十一月 Nov.	97	329	111.1	119	89	169	68.2	106.4
十二月 Dec.	93	326	114.1	123	85	169	66.4	105.8
民國廿一年 1932								
一月 Jan.	97	326	120.5	123	84	165	63.9	103.8
二月 Feb.	97	323	123.0	123	83	163	64.6	105.3
三月 Mar.	94	322	119.8	122	82	164	63.8	104.6
四月 April	92	319	116.4	120	80	163	63.3	102.4
五月 May	89	313	113.6	120	79	164	66.1	100.7
六月 June	86	304	110.6	120	78	175	61.3	98.1
七月 July	...	300	...	122	...	...	71.6	97.7

(a) Monthly average—(b) 15th of month.—(c) Second half of month.—(d) Replaced by weighted indices—(e) End of month—(f) Since 1923, revised series.—(g) Paper indices, owing to the abandonment of gold standard—(h) Average of last week of month

## 第七表 各國生活費指數表

TABLE 7. INDEX NUMBERS OF COST OF LIVING

國別 Country	德國 Germany	澳洲 Australia	奧國 Austria	比國 Belgium	加拿大 Canada	智利 Chile	埃及 Egypt	美國 U. S. A.
城市數 No. of Towns and Localities	72	30	維也納 Vienna	59	60	桑的亞果 Santiago	開羅 Cairo	全國 Whole Country
基期 Base	X. 1913 I, IV, VII. 1914	XI.-1914 (a)	VII. 1914	1921	1926	III. 1923	I. 1913- VII. 1914	1923
月平均數 Mon. Av.	(b)			(m)				
民國十六年 1927	147.6	145.1	106	203	98.5	—	153	101.6
十七年 1928	151.7	146.0	108	203	98.9	(n)105	152	100.4
十八年 1929	153.8	149.3	111	220	100.0	105	151	100.0
十九年 1930	147.3	141.3	111	223	99.2	106	149	96.2
二十年 1931	135.9	126.6	106	204	(m)89.6	104	138	86.7
民國二十年 1931	(c)			(e)	(m)	(c)		
七月 July	137.4		107	203	83.8	103	134	85.9
八月 Aug.	134.9		107	201	88.9	105	135	85.9
九月 Sept.	134.0	124.5	107	201	87.8	103	136	85.6
十月 Oct.	133.1		108	200	86.4	109	137	84.9
十一月 Nov.	131.9		108	198	86.4	106	136	83.9
十二月 Dec.	130.4	123.0	108	193	85.9	100	136	83.1
民國廿一年 1932								
一月 Jan.	124.5		109	190	85.4	99	138	81.4
二月 Feb.	123.3		108	186	84.5	99	136	80.1
三月 Mar.	123.4	122.8	108	183	83.9	105	134	79.6
四月 April	121.7		107	180	83.7	107	134	78.8
五月 May	121.1		107	180	81.8	108	131	77.9
六月 June	121.4	...	109	180	81.5	...	130	...
七月 July	121.5		108	...	...	...	...	...

(a) 原用基年為 1923-27=100, 此係依 1914 年十一月=1.0 改算者。—(b) 自 1926 年始, 新編指數。—(c) 各月十五日。—(d) 自幣價穩定日起, 按金計算。—(e) 各季平均數。—(f) 自上月十五日至本月十五日平均數。—(g) 自 1927 年十一月始, 新編指數。—(h) 自 1928 年始, 新編指數。—(i) 自 1926 年三月始, 新編指數。—(j) 月末。—(k) 各月末一星期。—(l) 次月一日。—(m) 修正指數。—(n) 十個月平均數。—(o) 因放棄金本位, 仍用紙幣指數。

## 第七表 各國生活費指數表(續)

TABLE 7. INDEX NUMBERS OF COST OF LIVING (Cont'd)

國 別	法 國	印 度	意 大 利	挪 威	荷 蘭	秘 魯	波 蘭	英 國
Country	France	British India	Italy	Norway	Nether-lands	Peru	Poland	United Kingdom
城市數 No. of Towns and Localities	巴 黎 Paris	孟 買 Bombay	米 蘭 Milan	31	阿 姆 斯 特 丹 Amsterdam	利 瑪 Lima	瓦 薩 Warsaw	630
基 期	1914	VII. 1914	I-VI 1914	VII. 1914	1911 1913	1913	I. 1914	VII. 1914
Base								
月平均數 Mon. Av.	(d)	(f)	(g)	(h)	(i)			
民國十六年 1927	514	173	588	186	168	187	100.0	168
十七年 1928	105	165	145	173	169	174	100.5	166
十八年 1929	113	137	149	166	168	170	101.9	164
十九年 1930	118	154	145	161	161	163	94.9	158
二十年 1931	116	124	132	153	151	(o)153	86.3	147
民國二十年 1931	(e)				(j)	(c)(o)	(k)	(l)
七月 July		122	132	152		154	86.3	145
八月 Aug.		123	131	152		154	84.5	145
九月 Sept.	115	123	130	150	151	149	81.2	145
十月 Oct.		122	129	150		147	82.8	146
十一月 Nov.		123	129	150		147	83.7	148
十二月 Dec.	108	123	129	150	145	147	83.3	147
民國廿一年 1931								
一月 Jan.		124	128	150		146	80.4	147
二月 Feb.		124	128	150		145	80.5	146
三月 Mar.	103	125	130	150	141	144	79.6	144
四月 April		122	131	150		144	82.1	143
五月 May		120	129	149		144	84.2	143
六月 June	...	120	129	149	141	146	81.9	143
七月 July		120	127	149		...	78.4	...

(a) Base 1923-27=100 Converted into Nov., 1914.—(b) Since 1926, new series.—(c) 15th of month.—(d) Since date of stabilization, gold index.—(e) average of quarter.—(f) Average from 15th of preceding month to 15th of current month.—(g) Since Nov., 1927, new series.—(h) Since 1928, new series.—(i) Since March, 1926, new series.—(j) End of month.—(k) Last week of month.—(l) First of following month.—(m) Revised series (n) Average of ten months. (o) Paper indices owing to the abandonment of gold standard.

## 第八表 各國中央銀行及政府現金庫存量表

TABLE 8. GOLD RESERVES OF CENTRAL BANKS & GOVERNMENTS

(單位：美金一百萬圓 in millions of dollars, U. S. currency)

時 期 Period	總 計 * (共四十八國) Total (48 Countries)	德 國 Germany	阿 根 廷 Argen- tine	澳 洲 Australia	比 國 Belgium	加 拿 大 Canada	西 班 牙 Spain	美 國 U. S. A.
年終存量 End of Year								
民國十六年 1927	9,568	444	529	106	100	152	592	3,977
十七年 1928	10,027	650	607	109	126	114	491	3,746
十八年 1929	10,305	544	434	90	163	78	495	3,900
十九年 1930	10,916	528	412	75	191	110	471	4,225
二十年 1931	11,259	234	253	52	354	78	434	4,051
月終存量 End of Month								
民國二十年 1931								
七 月 July	11,221	325	323	66	214	87	439	4,587
八 月 Aug.	11,293	325	309	52	221	89	439	4,632
九 月 Sept.	11,273	310	281	52	316	83	439	4,364
十 月 Oct.	11,128	273	270	53	357	86	434	3,905
十一月 Nov.	11,222	239	265	51	356	82	434	4,031
十二月 Dec.	11,264	234	253	52	354	78	434	4,051
民國廿一年 1932								
一 月 Jan.	11,314	226	253	51	352	80	434	4,009
二 月 Feb.	11,329	221	249	52	351	78	434	3,947
三 月 Mar.	11,466	207	249	52	349	77	434	3,986
四 月 April	11,480	205	249	52	351	77	434	3,956
五 月 May	(p)11,379	206	249	52	353	78	435	3,717
六 月 June	(p)11,310	193	(p)249	52	337	78	435	3,466
七 月 July	(p) 9,233	(p)183	...	...	365	...	...	(p)3,520

\* 自本年一月始，加土耳其一國 Since Jan. 1932, Turkey has been added.

(p) 暫 定 數 Preliminary

## 第八表 各國中央銀行及政府現金庫存量表 (續)

TABLE 8. GOLD RESERVES OF CENTRAL BANKS AND GOVERNMENTS (Cont'd)

(單位：美金一百萬元 in millions of dollars, U. S. currency)

時 期 Period	法 國 France	印 度 India	意 大 利 Italy	日 本 Japan	荷 蘭 Nether- lands	英 國 England	蘇 俄 U.S.S.R.	其他卅四國 Other 34 Countries
<b>年終存量 End of Year</b>								
民國十六年 1927	954	119	(r)243	543	161	737	97	906
十七年 1928	1,253	124	266	541	175	748	92	982
十八年 1929	1,633	128	273	542	180	710	147	988
十九年 1930	2,100	128	279	412	171	718	219	847
二十年 1931	2,699	162	296	234	357	588	323	1,139
<b>月終存量 End of Month</b>								
<b>民國二十年 1931</b>								
七 月 July	2,290	158	233	413	236	643	267	892
八 月 Aug.	2,296	162	233	406	260	649	280	890
九 月 Sept.	2,326	162	236	408	282	656	293	985
十 月 Oct.	2,534	162	293	343	336	660	309	1,114
十一月 Nov.	2,659	162	306	271	362	587	315	1,112
十二月 Dec.	2,699	162	296	234	357	588	323	1,144
<b>民國廿一年 1932</b>								
一 月 Jan.	2,808	162	296	215	351	588	339	1,161
二 月 Feb.	2,942	162	296	215	353	588	329	1,172
三 月 Mar.	3,012	162	296	214	354	588	330	1,154
四 月 April	3,052	162	296	214	361	588	331	1,149
五 月 May	3,115	162	297	214	384	608	335	1,174
六 月 June	3,218	162	298	214	391	663	349	1,177
七 月 July	(p)3,221	...	...	...	408	670	357	509

(r) 改 正 數 Revised

## 第九表 各國中央銀行貼現率表

TABLE 9. RATES OF DISCOUNTS OF CENTRAL BANKS

時 期 Period	德 國 Germany	美 國 U. S. A. (A) (B)		法 國 France	意 大 利 Italy	日 本 Japan	英 國 United Kingdom	蘇 俄 U.S.S.R.
月平均數 Mon. Av.								
民國十六年 1927	5.83	3.79	3.85	5.23	7.00	5.90	4.65	8
十七年 1928	7.00	4.50	4.42	3.53	5.96	5.48	4.50	8
十八年 1929	7.10	5.16	4.94	3.50	6.79	5.48	5.50	8
十九年 1930	4.93	3.04	3.82	2.71	5.93	5.39	3.42	8
二十年 1931	6.86	2.12	3.09	2.11	5.88	5.40	4.21	8
月底 End of:								
民國二十年 1931								
七 月 July	10.00	1.50	2.81	2.00	5.50	5.11	(d)4.50	8
八 月 Aug.	(a)10.00	1.50	2.81	2.00	5.50	5.11	4.50	8
九 月 Sept.	8.00	1.50	2.81	2.00	7.00	5.11	6.00	8
十 月 Oct.	5.00	(c)3.50	3.54	2.50	7.00	5.84	6.00	8
十一月 Nov.	8.00	3.50	3.53	2.50	7.00	6.57	6.00	8
十二月 Dec.	7.00	3.50	3.58	2.50	7.00	6.57	6.00	8
民國廿一年 1932								
一 月 Jan.	7.00	3.50	3.53	2.50	7.00	6.57	6.00	8
二 月 Feb.	7.00	3.00	3.46	2.50	7.00	6.57	5.00	8
三 月 Mar.	6.00	3.00	3.46	2.50	6.00	5.84	(e)3.50	8
四 月 April	(b)5.00	3.00	3.46	2.50	6.00	5.84	3.00	8
五 月 May	5.00	3.00	3.46	2.50	5.00	5.84	2.50	8
六 月 June	5.00	2.50	3.43	2.50	5.00	5.11	2.00	8
七 月 July	5.00	2.50	3.33	2.50	5.00	5.11	2.00	8
最後改換日期 Date of Last Change								
	27/4	23/6		9/10	2/5	7/6	30/6	1/4
	1922	1932		1931	1932	1932	1932	1923

A. 紐約聯合準備銀行六十日至九十日期商業票據貼現率

Rate of the Federal Reserve Bank of New York for 60 to 90 days' commercial paper.

B. 十二區聯合準備銀行貼現率之平均數 Federal Reserve Banks' average rate.

註：(a)八月一日至十一日15%——(b)四月八日至二十六日5.50%——(c)十月八日至十四日2.50%——

(d)七月二十三日至二十九日3.50%——(e)三月九日至十六日4%

Note: (a) From 1st to 11th August 15%—(b) From 8th to 26th April 5.50%—(c) From 8th to 14th October 2.50%—(d) From 23rd to 29th July 3.50%—(e) From 9th to 16th March 4%

## 第十表 各國金融市場貼現率表

TABLE 10. MARKET RATES OF DISCOUNT

時 期 Period	德國 (柏林) Germany (Berlin)			美國 (紐約) U. S. A. (New York)					
	私定貼現率 56-90日票據 Private Discount Rate 56-90 days' bills			四至六月 商業票據 Commercial Paper, 4-6 months			九十日期 銀行承受票據 Bankers Acceptances, 90 days		
	最高 Max.	最低 Min.	平均 Av.	最高 Max.	最低 Min.	平均 Av.	最高 Max.	最低 Min.	平均 Av.
				(c)	(c)		(c)	(c)	
民國十六年 1927	7	4	5.47	4.50	4	4.10	3.75	3.125	3.45
十七年 1928	6.875	5.875	6.54	5.75	4	4.64	4.635	3.375	4.10
十八年 1929	7.50	5.500	6.87	6.25	5	5.84	5.125	3.75	5.03
十九年 1930	6.875	3.125	4.43	5	2.75	3.58	4	1.875	2.46
二十年 1931	(a) 8.25	(a) 4.025	(a) 6.14	4.25	2	2.67	3.75	0.875	1.58
民國二十年 1931									
七月 July	7(b)	7(b)	7(b)	2	2	2	0.875	0.875	0.88
八月 Aug.				2	2	2	0.875	0.875	0.88
九月 Sept.	8.25	7.99	7.94	2	2	2.02	1.25	0.875	0.98
十月 Oct.	8	8	8	4.25	2	3.50	3.75	1.25	2.43
十一月 Nov.	8	8	8	4.25	3.75	4.03	3.25	2.875	2.99
十二月 Dec.	8	7	7.32	4	3.75	3.88	3	3	3
民國廿一年 1932									
一月 Jan.	6.335	6.938	6.94	4	3.75	3.88	3	2.75	2.86
二月 Feb.	6.81	6.56	6.67	4	3.75	3.84	2.875	2.75	2.75
三月 Mar.	6.56	5.75	6.09	3.75	3.50	3.83	2.625	2.375	2.50
四月 April	5.63	4.88	5.13	3.75	3.25	3.73	2.125	0.875	1.45
五月 May	4.88	4.75	4.87	3.50	2.75	3.27	1.125	0.875	0.93
六月 June	4.75	4.75	6.75	3	2.50	2.94	0.875	0.875	0.88
七月 July	4.75	4.50	4.58	2.75	2.25	2.54	0.75	0.75	0.75

註：(a)自一月一日至七月十一日及自九月三日至十二月三十一日之數字。——(b)自七月一日至十一日之數字。票據交易所自七月十二日至九月三日停業。——(c)非真最高及最低率乃最普通行市之最高最低率也。——(d)星期末之行市。——(e)星期末行市之平均為 1.51%

第十表 各國金融市場貼現率表 (續)

TABLE 10. MARKET RATES OF DISCOUNT (Cont'd)

時 期 Period	法國 (巴黎) France (Paris) 市場貼現 45-90日商業票據 Market discount; Commercial paper, 45-90 days			日本 (東京) Japan (Tokyo) 六十日商業票據 Commercial paper, 60 days		英國 (倫敦) United Kingdom (London) 九十日銀行票據 Bankers' drafts, 90 days		
	最高 Max.	最低 Min.	平均 Av.	最高 Max.	最低 Min.	最高 Max.	最低 Min.	平均 Av.
民國十六年 1927	4.75	1.875	—	7.1175	6.2415	4.375	3.625	4.23
十七年 1928	3.375	2.50	2.98	5.8035	5.3925	4.625	3.625	4.16
十八年 1929	3.625	3.375	3.46	5.475	4.745	6.25	4.25	5.26
十九年 1930	3.4375	1.875	2.32	5.11	4.745	4.4375	2	2.57
二十年 1931	2.0625	1.0625	1.57	6.205	4.015	5.9063	1.3125	3.61
民國二十年 1931	(d)	(d)						
七月 July	1.625	1.0625	1.31	4.745	4.015	4.3438	1.3125	2.59
八月 Aug.	1.625	1.25	1.49	4.745	4.015	4.3438	4.0625	4.28
九月 Sept.	1.50	1.375	1.44	4.745	4.015	5.8125	4.1563	4.75
十月 Oct.	2	1.50	1.88	4.9275	4.745	5.75	5.4375	5.69
十一月 Nov.	1.875	1.875	1.88	5.84 <sup>a</sup>	4.745	5.875	5.625	5.75
十二月 Dec.	1.875	1.875	1.88	6.205	5.11	5.9063	5.625	5.88
民國廿一年 1932								
一月 Jan.	1.875	1.15	1.87	6.205	5.11	5.8125	4.75	5.56
二月 Feb.	1.875	1.8125	1.81	5.84	5.11	5.1875	3.50	4.66
三月 Mar.	1.875	1.875	1.73	5.84	5.11	3.50	2.125	2.59
四月 April	1.875	1.3333	1.37	5.84	5.11	2.4375	1.9063	2.19
五月 May	1.875	1.135	1.12	5.84	5.11	2.0313	1.0625	1.44
六月 June	1.125	1.0625	(e)	5.84	5.11	1.0938	1	1.06
七月 July	1	0.875	(e)	...	...	1.0938	0.7188	0.93

Notes: (a) Figures refer to the period from Jan. 1st to July 11th, and from Sept. 3rd to Dec. 31st. —(b) From July 1st, to 11th. Stock Exchanges closed from July 12th to Sept. 3rd. —(c) Not actual maximum and minimum but range of prevailing rates.—(d) End of week rates—(e) Average of end of week rates: June 1.11%; July 0.98%



# 調查與研究

## INVESTIGATION AND RESEARCH

### 機遇數學之兩大基本原理

( 褚一飛 白午華 )

統計學之爲用，非獨計數而已也，尤應研究各數字間之關係。故習統計者，(一)應由觀察之所得，將各種事實，加以整理。(二)更須由整理之結果，考查各種事實變動之原因，以求定律。以數學方法言之，關於材料之整理，吾人可以次數原理爲起點。繼而計算平均數，量距，差數等。固無須求助於機遇數學也。然關於各種事實變動原因之推求，則機遇數學之爲用甚大：一因各種事實之變動，常受其次級原因之影響，二因調查上之困難，吾人有時不得不取一種通融辦法。故吾人欲觀察各種事實之究竟，有時不得不計算在何種情形之下，吾人調查之結果，確與事實相符，或在何種範圍之內，吾人部份之抽查可以代表全體，或此部份之抽查，與事實相離之最高程度。凡此種種，皆應藉機遇數學以爲解決。故機遇數學者，乃以吾人之所知，以推求吾人之所不知者。習統計者，實不庸忽視。

自下吾國不乏統計書籍，然述及機遇數學者，殊不多見，即有之，亦覺簡略，不足供吾人之一助，褚君等此篇，理論淺近，便於參考，表面上雖似與統計學無關，然實係研究機遇數學應有之認識。至其關於統計學之直接應用，則有待褚君等之續篇。

——編者識——

### 機遇數學之偶然觀念

宇宙間一切現象，悉有其因果之規律，非決定於「盲目之神靈」或「偶然」之意志者。此爲必然觀念之中心思想，亦即科學發達之主要原則也。顧時至今日，科學雖有長足之進步，然人類間終不免有不可預測之事實，而此類事實猶非科學所得而解決之者。例如胎兒性別問題，其間雖僅有或男或女之差異，似甚簡單，然今吾人尚無法以預言其性別之所屬，蓋性別之原因，非常繁複，分析既難盡致，而欲明其因果，更屬不易，乃歸諸「偶然」之說。據此，則「偶然」之觀念，不過基於人類智力有限，不足以尋求其因果之法則耳，非宇宙間真有逃乎必然原則之現象也。此概爲十九世紀時代於機遇數學最有貢獻之法國學者 Laplace 輩對於「偶然性」所持之見解。然今亦有異於此者，依今之新見解，則宇宙間一切現象表面上雖似有一定之規律，然追溯其源，在在均受「偶然」之支配，蓋其表面上之規律性，(吾人之因果觀念即基於此)，皆不過由於吾人五官之粗陋，似覺其表現程序有一定之規律。例如銀幕上之表現，雖片片緊接處有少隙之間斷，然以吾人之肉眼視之，却似連續無斷然，此無他，其惟吾人之視官具有蓄光之作用，遂不見其間斷。類此之連續性，固非由于影片之真能連續無斷，祇爲吾人視官之蓄光作用所造成。再如氣體之物理法則，固非原子之運動軌跡與速率具有一定之法則，良由吾人五官之粗陋，不能見其原子之無規則(或受「偶然」所支配)

之運動，但見其平均現象而似覺有一種規律。雖然，「偶然」兩字之哲學見解，固不盡同，然吾人所認為「偶然」之事實，殆時間而習見之，故偶然之觀念，自可就吾人直覺之能力以明之；至「偶然」之真實存在問題，乃一哲學問題，迥非吾人所願索討，且待哲學家之解決可也。至機遇數學之哲學基礎，固當隨「偶然」問題而得其最後之解決，然於科學之立場上，則機遇數學亦不過為吾人思想之產物，其有無價值，則當視其能否應用以解釋吾人所認為偶然之現象者為斷；是猶幾何學之有無價值，亦全憑其能否適合於應用者為證，固無論世間確有「無長無闊無高」之幾何點否；同理，於機遇數學，亦不必孜孜求「偶然」現象之究竟有無，但宜假定其有「合於機遇邏輯之偶然性」，斯為得矣。

## 機遇數學之目的

科學之進步，每漸由質量之研究，進於數量之研究<sup>(1)</sup>。今就研究「偶然性」而論，亦當首先研究偶然現象可能性之大小，再進而用數量以確示其可能程度，然後施以數學之計算，機遇數學之目的，即在於茲。

## 偶然性之數量問題

用數目以表示「偶然性」之大小並欲施以數學之計算，則須首先證明其有合於邏輯之兩大原則，其一為「相等原則」(Principe d'égalité)，其二為「相加原則」(Principe d'addition)，若失其一，即不得謂為「可以數量之度量」(Grandeur mesurable)。例若固體之堅強性(Dureté)，雖人人能辨其硬軟，固適合於「相等原則」，然不合於「相加原則」，故「堅強性」終不過為物體之質量，尙未入於「可以數量之度量」<sup>(2)</sup>。至偶然性之能否適合此兩大原則，可舉例以明之。設有甲乙兩人，各購某項獎券拾張，則若各張獎券之中獎機運相等，甲乙兩人之中獎機運亦相等，故偶然性實合於第一原則。又若甲之獎券數目倍於乙時，則甲之中獎機運自亦倍之，是偶然性亦合於第二原則。故「偶然性」為一「可以數量之度量」，而亦得施以數學計算矣。

註一：有謂「不能以數量者，非科學也」。(如Le Dantec: Toute Science est mesurable) 則又未免過形嚴格矣。

註二：近雖有種種間接方法，亦可以數量表示其堅強性，然量得之結果，每因器具之不同而各異，故此類數量方法，尙欠科學之意義。

## 機率之定義問題

偶然性之普通名詞，稱為機運。今於機遇數學中，特名之曰「機率」。(亦有名為機遇率，或是率，概率，或然性，或然度，可能度等等名詞)。願機率之

定義，殊不一致，蓋因學者對於偶然性之觀念既有不同，故所取之定義遂亦相異。今且有抽象的，實驗的，數學的種種定義，利弊互見，令人莫知適從。茲以便利吾人且避免高深數理起見，試取其最通用之定義如下：

定義：某偶然事件 (événement fortuit) 之機率，(probabilité) 等於「該事件所能出現之格數」(Nombre de cas favorables à cet événement亦可直譯為適稱於該事件之格數) 與各種事件所能出現之總共格數 (Nombre total des cas possibles 亦可直譯為可能格數之總數) 之比率。凡此格數，其機運均等。

亦可簡言之如次：

定義：機率等於其「可能格數」除其「適稱格數」之商。

若以

$p =$  機率

$N =$  同樣可能之格數

$n =$  適稱於該偶然事件之格數

則即可得下列定義公式：

$$(1) \quad p = \frac{n}{N}$$

然  $n$  必小於  $N$ ，蓋「適稱格數」必盡含於「可能格數之總數」之內，故  $p$  之數值必小於一。又  $n$  與  $N$  既均為正數，故  $p$  亦必屬於正數。因可得下列不等式：

$$(2) \quad 0 \leq p \leq 1$$

對於本定義之批評，常有下列之論調，有謂依此定義以計算機率，須先確知其  $N$  個可能格數之機運均等；然欲知此  $N$  個可能格數之機運是否相等，又須問其機率是否相等；然則既以「同樣可能性」以確定其「機率」，復以「機率」再確定其「同樣可能性」，豈非入於「魔魔之圈套」(Cercle vicieux)乎？欲解此疑難，須知在此定義中，所謂“同樣可能格數”，乃一種「先天之假說」(hypothèse à priori) [或名「設準」(postulat)]，非有待於計算而後知。例如在骰戲之中，骰有六面，以 1, 2, 3, 4, 5, 6 之點數各別之。今「各點之機運均等」一語，乃不過吾人設此假說而已耳，既非計算之結果，亦不問世間之骰子果與吾人之假說相合與否，所宜注意者，惟於應用機運計算之際，須慎察該「先天之假說」或「設定」是否與事實相近，俾免所得之結果有涉於乖謬耳。

## 機運均等問題

在機運計算之應用中，尤宜注意及各種不同花樣之可能性是否相等。例以三骰為戲，甲乙兩人戲之，其點數之和，可超過或不及於拾點之數，超於拾則甲勝，否則乙勝，故名「超拾遊戲」(Jeu de passe-dix)；此項遊戲，十七世紀時甚盛行於歐洲，其時或有問於意大利學者 Galiléo 氏曰：“拾點與玖點之不同花樣

各有六種：

$$\left. \begin{array}{l} 1+2+6 \\ 1+3+5 \\ 1+4+4 \\ 2+2+5 \\ 2+3+4 \\ 3+3+3 \end{array} \right\} 9$$

$$\left. \begin{array}{l} 1+3+6 \\ 1+4+5 \\ 2+2+6 \\ 2+3+5 \\ 2+4+4 \\ 3+3+4 \end{array} \right\} 10$$

但據其個人之經驗，却敗於拾點之次數多，而敗於玖點之次數少，其故安在？Galilée 即答之曰：“此係機率之不同耳。其機率不同之原因，蓋玖點與拾點之不同花樣雖各有六種，然每種花樣之可能性却不盡同。例若  $3+3+3=9$  之機率為

$$\frac{1}{6^3} = \frac{1}{216}，而 3+3+4=10 之機率却為 \frac{3}{216}。彼且證明玖點之機率為 \frac{25}{216}，拾點$$

之機率為  $\frac{27}{216}$ ：

$$(1+2+6=9) \text{ 之機率} = 6 \times \frac{1}{216}$$

$$(1+3+5=9) \text{ 之機率} = 6 \times \frac{1}{216}$$

$$(1+4+4=9) \text{ 之機率} = 3 \times \frac{1}{216}$$

$$(2+2+5=9) \text{ 之機率} = 3 \times \frac{1}{216}$$

$$(2+3+4=9) \text{ 之機率} = 6 \times \frac{1}{216}$$

$$(3+3+3=9) \text{ 之機率} = 1 \times \frac{1}{216}$$

$$\text{玖點之機率} = 25 \times \frac{1}{216}$$

$$(1+3+6=10) \text{ 之機率} = 6 \times \frac{1}{216}$$

$$(1+4+5=10) \text{ 之機率} = 6 \times \frac{1}{216}$$

$$(2+2+6=10) \text{ 之機率} = 3 \times \frac{1}{216}$$

$$(2+3+5=10) \text{ 之機率} = 6 \times \frac{1}{216}$$

$$(2+4+4=10) \text{ 之機率} = 3 \times \frac{1}{216}$$

$$(3+3+4=10) \text{ 之機率} = 3 \times \frac{1}{216}$$

---


$$\text{拾點之機率} = 27 \times \frac{1}{216}$$

故在機遇數學歷史上，有稱 Galilée 氏為該學之先進者 (Précurseur)。

## 逆機率

定義：在  $N$  個可能格數間，除其  $n$  個適合於某種偶然事件  $A$  者外，復有  $N-n$  個為不適合者，故該偶然事件  $A$  不致發生之機率當為：

$$(3) \quad q = \frac{N-n}{N} = 1-p$$

該“非  $A$  之機率”，即名曰“ $A$  之逆機率”，亦名該偶然事件  $A$  之“相反機率” (Probabilité Contraire)。又因偶然事件  $A$  之機率  $p$  與其相反機率  $q$  之和等於一，故亦有稱此兩正反機率之一為其他機率之“補充機率” (Probabilité Complémentaire)。於機遇計算中，若知其一，即易得其他，是若遇有正機率不便於直接計算之時，可由逆機率間接計算之。

例：設有甲乙丙三人，其年齡各為  $x, y, z$ ，試問三人中至少有一人能再活  $n$  年之機率為若干？

今若直接求其正機率，則甚複雜，因首當分析其各可能情形，計有：

- (1) 甲乙丙三人均能再活  $n$  年
- (2) 惟甲乙二人再活  $n$  年
- (3) 惟甲丙二人再活  $n$  年
- (4) 惟乙丙二人再活  $n$  年
- (5) 惟甲能再活  $n$  年
- (6) 惟乙能再活  $n$  年
- (7) 惟丙能再活  $n$  年

設使  $p_x^n, p_y^n, p_z^n$  各為甲乙丙三人再活  $n$  年之機率，

$1-p_x^n=q_x^n, 1-p_y^n=q_y^n, 1-p_z^n=q_z^n$  各為甲乙丙三人不能再活  $n$  年之機率，

則在上述七種情形之下，其機率各當為：

$$\begin{aligned}
 (1) \quad p_x^n p_y^n p_z^n &= p_{xyz}^n = (1-q_x^n)(1-q_y^n)(1-q_z^n) = 1 - \Sigma q_{xy}^n + q_{xyz}^n \\
 (2) \quad q_z^n p_{xy}^n &= (1-q_x^n)(1-q_y^n)q_z^n = q_z^n - q_{zx}^n - q_{zy}^n + q_{xyz}^n \\
 (3) \quad q_y^n p_{xz}^n &= (1-q_x^n)q_y^n(1-q_z^n) = q_y^n - q_{yx}^n - q_{yz}^n + q_{xyz}^n \\
 (4) \quad q_x^n p_{yz}^n &= q_x^n(1-q_y^n)(1-q_z^n) = q_x^n - q_{xy}^n - q_{xz}^n + q_{xyz}^n \\
 (5) \quad p_x^n q_{yz}^n &= (1-q_x^n)q_{yz}^n = q_{yz}^n - q_{xyz}^n \\
 (6) \quad p_y^n q_{zx}^n &= (1-q_y^n)q_{zx}^n = q_{zx}^n - q_{xyz}^n \\
 (7) \quad p_z^n q_{xy}^n &= (1-q_z^n)q_{xy}^n = q_{xy}^n - q_{xyz}^n
 \end{aligned}$$

---

以上各種情形之機率之總和 = 所求之機率  $= 1 - q_{xyz}^n$

然此答案若由逆機率間接計算之，則為便多矣。蓋吾人所求機率之逆機率為甲乙丙三人無一能再活  $n$  年之機率，即欲於  $n$  年後甲乙丙三人均已逝世之機率，則此逆機率可不費思索而知其為  $q_{xyz}^n$ ，故其補充機率  $1 - q_{xyz}^n$  即為吾人所求之正機率，豈非較直接計算法便利乎？

## 符號之說明

前論及機率之定義時，吾人曾謂計算機率之初，須預設一先天之假說，〔或名“設準”（其根據或由於過去之經驗或由於理智之決斷）〕例若計算骰戲中之各種機率，須預先假定某一骰子之六種點數有平等之可能性，他若吾人預知骰子之六面均標以四紅點之記號，則四點之機率等於一，而其餘點數之機率盡等於零，在此情形之下，偶然現象竟一變而為必然之現象矣；又例若問年  $x$  歲之某甲其死亡率若干一問題，於機遇數學方面言之，殊欠確切之意義，蓋解答此問題之先，須預知其國籍何屬，始能按該國之人口統計以得其死亡率  $q_x$ ；然若更知其性別何屬，則其死亡率將變為  $q'_x$ ；若更知其職業何屬，則其死亡率將變為  $q''_x$ ；然此  $q_x, q'_x, q''_x$  之數值，普通為不相等之數值，故機率之數值，實隨吾人所預知之程度而有所變更。茲為提明此點起見，特用新符號如下：

設以  $h$  表示有關於偶然現象之環境而為吾人所預知者

$a$  表示該偶然現象發生之事實

$a/h$  表示偶然現象  $a$  在環境  $h$  時之機率

例：  $h =$  骰子之六點其可能性均等

$a =$  骰子之點數為一雙數

$a/h =$  擲一雙點之機率(既知其所擲之骰子為一“完全對稱”者)

因既知所擲之骰子為一“完全對稱”者，因而知各點之機率均為六分之一，而

後始得其雙點之機率等於  $\frac{3}{6} = \frac{1}{2}$ 。

## 總和機率

在一偶然現象中，常能發生 A, B, C, …… L 等各種不同之結果，求 A B 之總和機率 (Probabilité totale) 言者(三)，即欲求或 A 或 B 之機率。例若骰子之點數可為 1, 2, 3, 4, 5, 6, 六種，今求三點與五點之總和機率，即欲求或三或五之機率。

若以  $a =$  骰之點數為三

$b =$  骰之點數為五

今若以  $a + b =$  骰子之點數或三或五

則或三或五之機率即可用下式表之：

$$(a + b)/h = \text{或 } a \text{ 或 } b \text{ 之機率}$$

註三：總和機率亦有名為“完全概率”(見中央大學周君適先生概算大綱講義第 20 頁)，惟其定理之原文為“設某事可於種種不相關連之狀態中出現，則其出現之機率，等於其在各種狀態中出現之概率之和”該定理內之“不相關連”四字，未知作何解法？倘與法文之“indépendants entre eux”相對照，則即似誤矣。倘與“s'excluent mutuellement”相對照，則“不相關連”之譯義，似欠切合。

## 積合機率

求兩種偶然現象 AB 之積合機率 (Probabilité Composée) 言者(四)，乃欲求又屬 A 又屬 B 之機率也。

例以  $c =$  骰之點數為雙數

$d =$  骰之點數為三之倍數

今若以  $cd =$  又屬於 c 又屬於 d 之命題

則其欲骰子之點數既為雙數而復為三之倍數之機率，即可用下式表之：

$$cd/n = \text{又屬於 } c \text{ 又屬於 } d \text{ 之機率}$$

註四：亦名“配合概率”(見中大周君適先生概算大綱講義第 21 頁)或“聯合事象起生之或是率”(見中央大學陸志鴻先生最小二乘方法講義第 7 頁)者。

## 機率計算法之基本定理

機率之計算法，可依其定義公式直接計算之，亦可由其逆機率計算之，然揆諸實際，其能由此兩種方法計算而不苦於繁複者，殊屬有限，今吾人所欲論述之基本定理，即所以補其不足，且初等機遇數學之大部分習題，概可依據該兩定理以計算其機率，故特名之曰「基本定理」(Théorèmes fondamentaux)，亦名「基本原則」(Principes fondamentaux)，基本定理凡二：一名「總和機率定理」(Théorème de probabilité totale)，亦名「加法定理」(Théorème d'addition)；一名「積合機率定理」(Théorème de probabilité Composée)，亦名「乘法定理」(Théorème de multiplication)。

試依次述之如下：

### 總和機率定理

設若某偶然現象能發生  $E_1 E_2 E_3, \dots, E_k$

$k$  種不同之結果，其中亦有能同時發生者，例若

偶然現象  $E =$  在一副五十二張之撲克牌中任抽一張

$E_1 =$  抽得一張  $As$

$E_2 =$  抽得一張紅色紙牌

則抽得一張紅鷄心或紅方塊之  $As$  時，即  $E_1 E_2$  同時發生之現象，今若祇就  $E_1 E_2$  兩偶然現象而論，則祇有四種不同之結果：(1)  $E_1$  與  $E_2$  同時發現；

(2) 是  $E_1$  而非  $E_2$ ；(3) 是  $E_2$  而非  $E_1$ ；(4) 非  $E_1$  亦非  $E_2$ 。今設以

$a =$  發生  $E_1$  之命題

$\bar{a} =$  不發生  $E_1$  之命題

$a/h = E_1$  之機率

$ab/h = E_1 E_2$  之機率

$b =$  發生  $E_2$  之命題

$\bar{b} =$  不發生  $E_2$  之命題

$b/h = E_2$  之機率

$(a+b)/h =$  或  $E_1$  或  $E_2$  之機率

設使  $N =$  可能格數之總數，其中凡有  $\alpha$  個為適稱於“ $E_1$  與  $E_2$  同時發生”之格數， $\beta$  個適稱於“ $E_1$  而非  $E_2$ ”之格數， $\gamma$  個適稱於“ $E_2$  而非  $E_1$ ”之格數， $\delta$  個適稱於“非  $E_1$  亦非  $E_2$ ”之格數，( $\alpha + \beta + \gamma + \delta = N$ )，凡此格數，其機運均等，則依上述機率之定義公式(3)，當得

$$ab/h = \frac{\alpha}{N}$$

$$a/h = \frac{\alpha + \beta}{N}$$



$$b/h = \frac{+Y}{N}$$

然或為  $E_1$  或為  $E_2$  之適稱格數，凡  $(a+\beta+Y)$  個，故其機率當等於  $\frac{a+\beta+Y}{N}$ ：

$$(a+b)/h = \frac{a+\beta+Y}{N}$$

$$(a+b)/h = \frac{a+\beta}{N} + \frac{Y+a}{N} - \frac{a}{N}$$

故得 (4)  $(a+b)/h = a/h + b/h - ab/h$

此第(四)公式即總和機率之定理公式。若以文詞表之，則可云：設有一偶然事件  $E$ ，適稱於該事件者，可為  $E_1$  或  $E_2$  之發生，則該偶然事件  $E$  之機率，名為  $E_1$  與  $E_2$  之總和機率，當等於各偶然事件  $E_1$  及  $E_2$  之機率之和，減去其  $E_1$  與  $E_2$  一致發生之機率。

例：於人壽保險中，有夫婦兩人合保一養老金，依其合同之規定，凡於  $n$  年後，若有一人尚能生存，則保險公司即當付其養老金  $S$ 。請問其「數學保險費」(五)幾何？

欲求此數學保險費，先當求其數學機率；然欲於  $n$  年後夫婦兩人中至少有一生存，其不同情形凡三 1. 夫婦均存，2. 夫存而妻亡，3. 妻存而夫亡，乃可依上述總和機率定理，得有下列公式：

夫妻兩人中至少有一能再活  $n$  年之機率 = (夫能再活  $n$  年之機率) + (妻能再活  $n$  年之機率) - (夫妻均能再活  $n$  年之機率)

若欲以數學公式表之，則可以

$$P_{xy}^n = \text{夫妻兩人中至少有一能再活 } n \text{ 年之機率}$$

$$- P_x^n = \text{夫能再活 } n \text{ 年之機率}$$

$$P_y^n = \text{妻能再活 } n \text{ 年之機率}$$

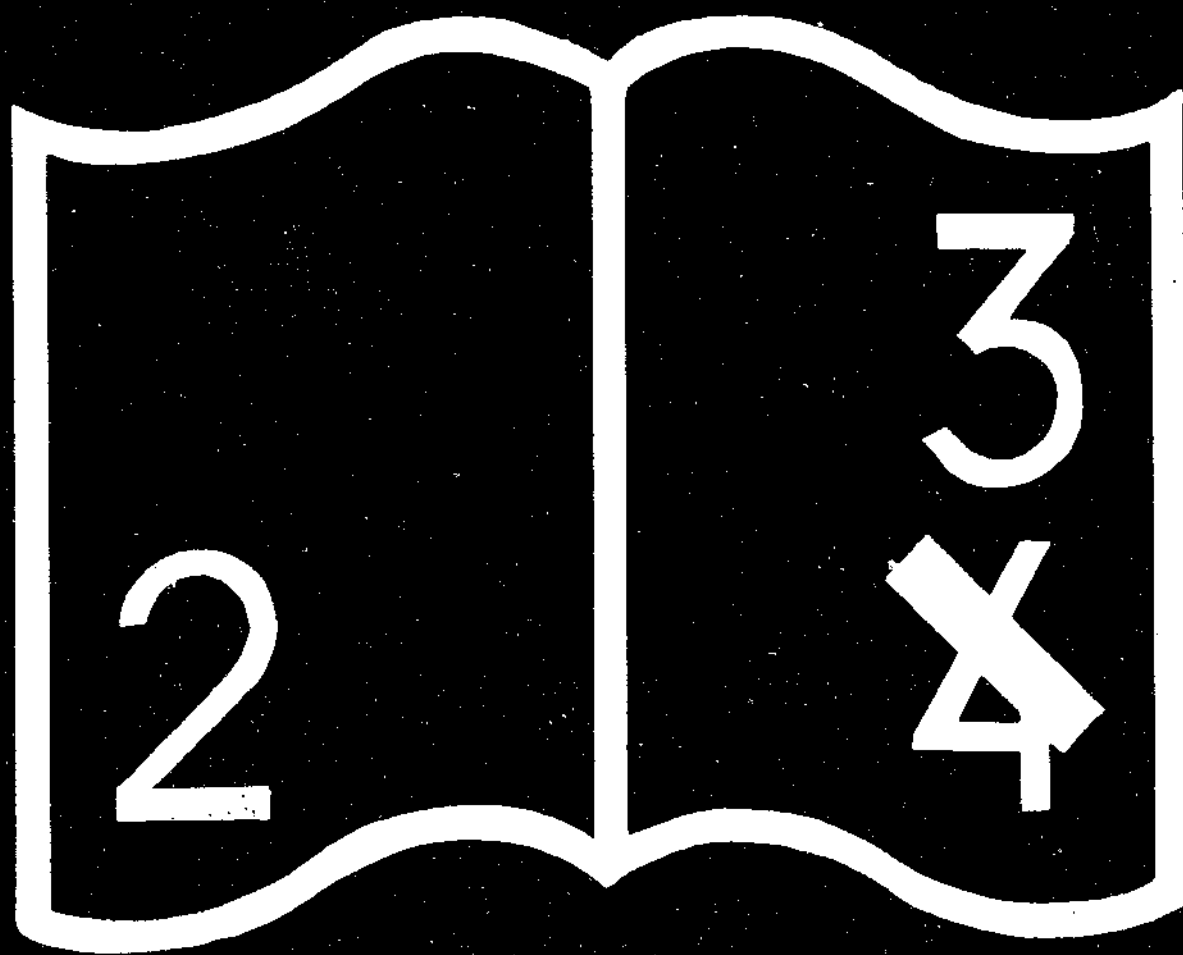
$$P_{xy}^n = \text{夫妻均能再活 } n \text{ 年之機率}$$

則即可得下列公式：

$$P_{xy}^n = P_x^n + P_y^n - P_{xy}^n$$

既知其機率，乃甚易求其數學保險費矣。

若使  $\pi$  = 所求之數學保險費  $i$  = 年息 則可由下列公式求之：



编码错误

$$P_{xy}^n S = \pi (1+i)^n$$

$$\pi = S P_{xy}^n (1+i)^{-n}$$

$$= S (p_x^n + p_y^n - p_{xy}^n) (1+i)^{-n}$$

若更以保險學所習用之符號(六)， $P_x^n$ ， $P_y^n$ ， $P_{xy}^n$ 以代

$$\frac{p_x^n}{(1+i)^n}, \frac{p_y^n}{(1+i)^n}, \frac{p_{xy}^n}{(1+i)^n}, \text{則又可寫如下式:}$$

$$\pi = S P_{xy}^n = S (P_x^n + P_y^n - P_{xy}^n)$$

註五：數學保險費(prime mathématique)亦名純保險費，(prime pure)可謂為保險費之原價，即設有一保險公司，倘無任何開消，復不於中取利，而當向顧客索取之保險費。

註六： $P_x^n$ 亦名“年x者欲於n年後或能得一元之現價(Capital différé de n années de 1 dollar pour la tote d'age x)。

### 總和機率之特殊公式

在相當情形之下， $E_1 E_2$ 可為兩不能並立之現象，例如：

$E$  = 在一副五十二張之撲克牌中，抽得一張紅色之紙牌

$E_1$  = 抽得一張紅雞心者

$E_2$  = 抽得一張紅方塊者

則 $E_1$ 與 $E_2$ 乃為不能並立之偶然現象矣，蓋普通無一紙牌能兼而有紅雞心與紅方塊兩種花樣者，故在此例中， $a=0$ ，因而 $E_1 E_2$ 一致發生之機率即等於零，是則上述第(四)公式中之 $ab/h$ 一項即可付諸消滅。在此情形之下，其總和機率(七)之定義公式，即可寫如下式：

$$E \text{ 之機率} = E_1 \text{ 之機率} + E_2 \text{ 之機率}$$

或 (5)  $(a+b)/h = a/h + b/h$

由此其言文定理亦可更改如次：

設有一偶然現象 $E$ ，可由兩「不能並立之偶然現象」(Evénements fortuits s'excluant mutuellement)  $E_1$  或  $E_2$  所致，則其機率即等於其成因現象  $E_1$  及  $E_2$  之機率之總和。

註七：按 $E = E_1$  或  $E_2$ 。然今以  $(E_1 + E_2)/h$  表示或  $E_1$  或  $E_2$  之機率，且稱  $E$  之機率為  $E_1$  及  $E_2$  之總和機率，又有名此總和機率定理為「加法定理」，凡此均似不甚切當，然其所以如是者，殆即根據此偶然現象  $E$  之機率可於相當情形中，等於其各成因現象  $E_1$ ， $E_2$  之機率之總和一層，故有類是之符號與名稱也。

## 總和機率特殊公式之推廣

今若將上述第(五)公式推而廣之，即可得其普通定理如下：

設有一偶然現象  $E$ ，可各因  $S$  種不能並立之偶然現象  $E_1, E_2, E_3, \dots, E_s$  所致，則其機率即等於其各成因現象  $E_1, E_2, E_3, \dots, E_s$  之機率之總和。若以數學公式表之，則得

$$(6) \quad E/h = (E_1 + E_2 + E_3 + \dots + E_s)/h = E_1/h + E_2/h + E_3/h + \dots + E_s/h$$

## 總和機率之普通公式

若  $E_1, E_2, E_3, \dots, E_s$  並非不能並立之偶然現象，則其最普通之公式(八)當如下式：

$$(7) \quad E/h = (E_1 + E_2 + E_3 + \dots + E_s)/h$$

$$E/h = \Sigma(E_i/h) - \Sigma(E_i E_j/h) + \Sigma(E_i E_j E_k/h) - \dots$$

$$\dots - (-1)^s E_1 E_2 E_3 \dots E_s/h$$

其中， $\Sigma(E_1 E_2 \dots E_m/h)$  之符號，乃用以代  $E_1 E_2 \dots E_s$  中取  $m$  個不同指數之各種組合之機率之總和。例若：

$$\Sigma(E_i/h) = E_1/h + E_2/h + E_3/h + \dots + E_s/h$$

$$\Sigma(E_i E_j/h) = E_1 E_2/h + E_1 E_3/h + \dots + E_1 E_s/h + E_2 E_3/h + \dots$$

$$\dots + E_{s-1} E_s/h$$

至總和機率之普通公式之言文對照，且付缺如。因在此複雜情形中，苟欲以言語表之，則不特有冗長之苦，且難臻於暢達也(九)。

註八：總和機率之普通公式之證解：

其證解法可用“漸次遞進之方法”(méthode de recurrence) 即由一而二，二而三，……， $(n-1)$  而至  $n$ ，不論其  $n$  數值之大小而皆準，乃得為普遍之公式。願應用此方法以證解其總和機率之普通公式，非依據積合機率定理不可，故亦有先講積合機率定理而次述總和機率者。然本稿乃為初習機遇數學者著，故仍沿舊習，蓋採由簡入繁之旨耳。况類此繁雜之普通公式，初學者儘可略而過之。

設有一偶然現象  $E$ ，可各由  $E_1 E_2$  或  $E_3$  之原因所致，今可以  $E'$  代表  $E_1$  或  $E_2$  之偶然現象，則偶然現象  $E$  亦可謂為各由  $E'$  或  $E_3$  之原因所致，故得依第(四)公式寫其下列等式：

$$E \text{ 之機率} = E' \text{ 之機率} + E_3 \text{ 之機率} - E' E_3 \text{ 之機率}$$

$$E/h = (E_1 + E_2)/h + E_3/h - (E_1 + E_2)E_3/h$$

$$= E_1/h + E_2/h - E_1 E_2/h + E_3/h - E_3/h(E_1 + E_2)/E_3 h$$

$$= E_1/h + E_2/h + E_3/h - E_1 E_2/h - E_3/h(E_1/E_3 h + E_2/h E_3 h - E_1 E_2/E_3 h)$$

$$\begin{aligned}
&= E_1/h + E_2/h + E_3/h - E_1E_2/h - E_3/hE_1/E_3h \\
&\quad + E_3/hE_2/E_3h + E_3/hE_1E_2/E_3h \\
E/h &= E_1/h + E_2/h + E_3/h - E_1E_2/h - E_2E_3/h - E_3E_1/h \\
&\quad + E_1E_2E_3/h
\end{aligned}$$

故本得  $E/h = \Sigma(E_1/h) - \Sigma(E_1E_2/h) + E_1E_2E_3/h$

推而廣之，則可假定已經證明

$$\begin{aligned}
E'/h &= (E_1 + E_2 + \dots + E_{n-1})/h = \sum_1^{n-1} (E_1/h) - \sum_1^{n-1} (E_1E_2/h) \\
&\quad + \dots - (-1)^{n-1} E_1E_2 \dots E_{n-1}/h
\end{aligned}$$

而後求其

$$E/h = (E_1 + E_2 + \dots + E_{n-1} + E_n)/h$$

茲為便利書寫起見，且以

$$\sum_k^{n-1} = \sum_1^{n-1} (E_1E_2 \dots E_k/h)$$

則

$$\begin{aligned}
E/h &= (E' + E_n)/h = E'/h + E_n/h - E'E_n/h \\
&= \sum_1^{n-1} + E_n/h - \sum_1^{n-1} \sum_1^{n-1} + \dots + (-1)^n \sum_1^{n-1} \\
&\quad - E_n/h \left( \sum_1^{n-1} / E_n h - \sum_1^{n-1} / E_n h + (-1)^n \sum_1^{n-1} / E_n h \right)
\end{aligned}$$

然

$$\sum_k^{n-1} + E_n/h - \sum_1^{n-1} / E_n h = \sum_k^n$$

因得

$$\begin{aligned}
E/h &= \sum_1^n (E_1/h) - \sum_1^n (E_1E_2/h) + \sum_1^n (E_1E_2E_3/h) - \dots \\
&\quad - (-1)^n E_1E_2E_3 \dots E_n/h
\end{aligned}$$

C.Q.F.D.

例：設有  $m$  人，年各  $x_1, x_2, x_3, \dots, x_m$ ，試問於  $n$  年後至少尚存一人之機率？

設以

$$p_{x_1 x_2 x_3 \dots x_m}^n = \text{吾人所求之機率}$$

則其逆機率即當為  $m$  人均已死亡之機率  $q_{x_1 x_2 x_3 \dots x_m}^n$

故

$$p_{x_1 x_2 x_3 \dots x_m}^n = 1 - q_{x_1 x_2 x_3 \dots x_m}^n$$

然設使各人之死亡率爲互不相關之機率，則

$$q_{X_1 X_2 \dots X_m}^n = q_{X_1}^n q_{X_2}^n q_{X_3}^n \dots q_{X_m}^n$$

因而

$$\begin{aligned} p_{X_1 X_2 X_3 \dots X_m}^n &= 1 - q_{X_1 X_2 \dots X_m}^n \\ &= 1 - (1 - p_{X_1}^n)(1 - p_{X_2}^n)(1 - p_{X_3}^n) \dots \\ &\quad (1 - p_{X_m}^n) \\ &= \Sigma_1 - \Sigma_2 + \Sigma_3 - \dots - (-1)^m \Sigma_m \end{aligned}$$

其中

$$\Sigma_k = \Sigma p_{X_1 X_2 \dots X_k}^n$$

註九：今試由各種科學進步之程序觀之，概有「愈進步愈須數學化」之趨勢。蓋因各種科學之初步，研究者每預設種種化繁爲簡之假說，以便其研究。故其初時研究之問題，既極簡單，僅文字之表述，亦堪使人領悟，固無須數學公式者；若然研究愈有進步，恆有兩種趨向，一由不確切而確切之，一由簡單而繁複之。夫由不確切而確切之，即當由質量之研究，進於數量之研究，此有待於數學計算者，固不待言；至欲由簡入繁，亦常感文字表述之不足，而有須數學公式以助之。例若經濟學中之交易現象，其初，祇就其兩物相互交易而論，固不難以文字表述之，然於推廣至多種貨物相交易之際，即感文字表述之難明，而改以數學公式表示之，較爲便利焉。於茲，曾憶十九世紀法國學者 Cournot 氏，初用數學公式著其「財富論之數學原理」(Recherches sur les Principes mathématiques de la Théorie des Richesses 1838) 壹書，後復以前書之大意，但不用數學公式而全用文字，又著其「財富論之原理」(Principes de la Théorie des Richesses 1863)，然其結果，則不特後書之頁數(五百頁有餘)倍增其前書(約二百頁)，第反不及前書之明瞭易解焉。

### 積合機率定理

$E_1 E_2$  之積合機率，乃爲  $E_1 E_2$  一致發生之偶然現象之機率，其數值可直接依據機率之定義公式求之：

$$ab/h = \frac{\text{又屬於 A 又屬於 B 之格數}}{\text{可能格數之總數}} = \frac{a}{N}$$

然吾人亦可首求其發生  $E_1$  之機率，次則既知其  $E_1$  已發生矣，乃再求其發生  $E_2$  之機率(+)，今  $E_1$  之機率，固等於  $\frac{a + \beta}{N}$ ，但既知  $E_1$  已經實現，則  $E_2$

之機率，即不復如其原有之機率  $b/h = \frac{a+Y}{N}$  矣。設以  $b/ah$  表示既知其  $E_1$  實現以後再發生  $E_2$  之機率，則上述之命題，又可譯如下式：

$$b/ah \leq b/h$$

蓋因既知  $E_1$  已經實現，則  $E_2$  之可能格數即不復為  $N$  而減為  $a+\beta$  個矣；且其中適稱於  $E_2$  者又僅存  $a$  個，故在此情形之下， $E_2$  之機率即當改為  $\frac{a}{a+\beta}$

$$b/ah = \frac{a}{a+\beta}$$

因此， $E_1 E_2$  之積合機率，亦可寫如下式：

$$ab/h = \frac{a}{N} = \frac{a+\beta}{N} \times \frac{a}{a+\beta} = a/h \cdot b/ah$$

同理，欲使其偶然現象又為  $E_1$  又為  $E_2$  之命題，亦可先使其為  $E_2$ ，繼而既知其為  $E_2$ ，再使其為  $E_1$ 。在此情形之下，則  $E_1 E_2$  之積合機率即可寫如下式：

$$ab/h = \frac{a}{N} = \frac{a+Y}{N} \times \frac{a}{a+Y} = b/h \cdot a/bh$$

綜上兩式，即得：

$$(8) \quad ab/h = a/h \cdot b/ah = b/h \cdot a/bh$$

此第(8)公式，即積合機率之定理公式也。若以文詞表之，則可云：設有一偶然現象  $E$  當綜合  $E_1 E_2$  兩現象所致者，則  $E$  之機率，名曰  $E_1 E_2$  之積合機率，當等於其成因現象之一（例如  $E_1$ ）之機率，乘其既知前一現象已發生後再發生其他現象（例如  $E_2$ ）之機率。

例：

$E$  = 在一副五十二張之撲克牌中，甲乙兩人各抽其一

$E_1$  = 甲在一副五十二張之撲克牌中任抽一張

$E_2$  = 乙在一副五十二張之撲克牌中任抽一張

$a$  = 甲抽得一張  $A_s$

$b$  = 乙抽得一張  $A_s$

$ab$  = 甲乙抽得之紙牌適為一對  $A_s$

$a/h$  = 甲抽得一  $A_s$  之機率

$b/h$  = 乙抽得一  $A_s$  之機率

$ab/h$  = 甲乙均得一  $A$  之機率

$b/ah$  = 既知其甲所抽得者為一  $A_s$  後，而將使乙所抽得者亦為一  $A_s$  之機率

$a/bh$  = 既知其乙所抽得者為一  $A_s$  後，而將使甲所抽得者亦為一  $A_s$  之機率

今欲求  $E$  之機率，可先由機率之定義公式計算之。甲乙兩人各於五十二張之撲克牌中任抽一張其可能格數  $N$  等於  $C_{52}^2$ ，此即 52 個物件兩個一組之“組合”數

目(Nombre de Combinaisons deux à deux de 52 objets)。

$$C_{52}^2 = \frac{52 \times 51}{1 \times 2} = 1326$$

其適稱格數  $a$  為  $C_4^2$

$$C_4^2 = \frac{4 \times 3}{1 \times 2} = 6$$

故其機率  $ab/h = \frac{1}{221}$  :

$$\begin{aligned} ab/h &= \frac{\text{適稱於 } ab \text{ 之格數}}{\text{可能格數之總數}} \\ &= \frac{a}{N} = \frac{6}{1326} = \frac{1}{221} \end{aligned}$$

然如此計算，必須借重於“組合”數目之數學公式，即必須具有“組合分析學”(Analyse Combinatoire)之智識，且於計算方面，亦常感煩繁之苦，故除非不得已及極形簡單之題目以外，鮮有用之者。例如上述例題，因極簡單，即用直接計算之方法，亦不見十分繁複，然若依積合機率之定理以解決之，則不特無須用“組合分析學”之數學公式，且於計算上，亦便利多矣。蓋

$$a/h = \frac{4}{52} = \frac{1}{13}$$

$$b/ah = \frac{3}{51}$$

該兩機率，殆毋勞吾人之思索而能驟得者，故其積合機率  $ab/h$  既為此兩機率之乘積，則其計算自極便利也。

註十：此種機率亦有名曰“相對機率”而用  $P_{E_1}(E_2)$  為符號者（見中央大學周君適先生概算大綱講義第 18—22 頁）

### 積合機率之特殊公式

在相當情形之下， $E_1$  與  $E_2$  可為「不相關」之偶然現象，其機率亦為「各不相關」之機率，蓋謂  $E_1$  之機率將不論其他現象  $E_2$  之已未發生而有所變更， $E_2$  之機率亦不隨  $E_1$  之發現與否而或易。以數學公式論之，蓋即當  $b/ah = b/h$  與  $a/h = b/ah$  之際， $E_1, E_2$  與為兩不相關之偶然現象，而上述第 (8) 公式，即得改成下式：

$$(9) \quad ab/h = a/h \cdot b/h$$

由此，亦可譯成其文言定理如下：

設有一偶然現象  $E$  當綜合兩「不相關」之偶然現象  $E_1, E_2$  所致者，則其機



率即等於其各成因現象之機率之積(十一)。

例： 在前舉之例題中，設使甲乙兩人非在同一副牌中各抽一張，而使甲乙兩人各在一副五十二張之撲克牌中任抽一張，則甲能抽得一張  $A_s$  之機率當始終為  $\frac{4}{52}$  而乙亦然。蓋因在前一例中，若既知甲已抽得一  $A_s$ ，則剩餘之

五十一張牌中僅存三張  $A_s$  矣，故乙之機率  $b/ah$  即當由  $b/h = \frac{4}{52}$  而改為

$\frac{3}{51}$ 。然今甲乙兩人各在一全副紙牌中任抽一張，則一人之機率將不隨他人之僥倖與否而有所增減矣。因此其機率即定名為「各不相關」之機率。

在此情形之下，則所求之機率即不復為  $\frac{1}{221}$  而當改為  $\frac{4}{52} \times \frac{4}{52} = \frac{1}{169}$  矣

註十一： 於茲，亦有謂“積合機率”與機率之“乘法定理”諸名詞之由來，即因在相當情形之下，積合機率可直接等於其各成因現象之機率之積故耳。

### 積合機率特殊公式之推廣

設有一偶然現象  $E$  當聚合  $E_1, E_2, E_3, \dots, E_k$ ， $k$  個各不相關之偶然現象所致者，則  $E$  之機率即等於各成因現象之機率之總乘積。

若以數學公式表之，則可寫如下式：

$$(10) \quad E/h = E_1 E_2 \dots E_k / h = E_1/h \times E_2/h \times \dots \times E_k/h$$

### 積合機率之普遍定理

試有一偶然現象  $E$  當聚集  $E_1, E_2, \dots, E_k$ ， $k$  種偶然現象所致者，則其機率等於其成因現象  $E_1$  之機率，乘其既知  $E_1$  已實現後再發生  $E_2$  之機率，再乘其既知  $E_1 E_2$  均已實現後再發生  $E_3$  之機率，依次類推，直至其既知其餘之成因現象均已實現後，再發生  $E_k$  之機率。

若用數學公式言之，則得

$$(11) \quad E/h = E_1 E_2 \dots E_k / h \\ = E_1/h \times E_2/E_1 h \times E_3/E_1 E_2 h \times \dots \times E_k/E_1 E_2 \dots E_{k-1} h$$

例： 以六骰為戲，試問擲一「不同」之機率幾何？

設以  $E$  = 六骰為戲而得一「不同」

$E_1$  = 第(i)個骰子之點數

( $i=1, 2, 3, 4, 5, 6$ )

$E$  之命題為  $E_1 \neq E_2 \neq E_3 \neq E_4 \neq E_5 \neq E_6$

若先擲以第一個骰子，則不論其  $E_1$  之點數多少而皆能適合於  $E$  者，故其機

率等於一。然既知其第一個骰子為  $E_1$ ，則第二個骰子即不得再為  $E_1$ ，故其機率  $E_2/E_1h$  即等於  $\frac{5}{6}$  矣。同理， $E_3/E_1E_2h = \frac{4}{6}$ ， $E_4/E_1E_2E_3h = \frac{3}{6}$ ， $E_5/E_1E_2E_3E_4h = \frac{2}{6}$ ， $E_6/E_1E_2E_3E_4E_5h = \frac{1}{6}$ ，而  $E$  之機率即等於以上諸機率之乘積：

$$E/h = \frac{6}{6} \times \frac{5}{6} \times \frac{4}{6} \times \frac{3}{6} \times \frac{2}{6} \times \frac{1}{6} = \frac{10}{648}$$

附：上述之例題亦可由機率之定義公式計算之。以六個六面之骰子為戲，可得  $6^6$  之不同花樣，故該偶然現象之可能格數等於六之六次方，但適稱於  $E$  之格數當等於六物之錯列數目 (Nombres de Permutations de 6 objets)  $= 6! = 1 \times 2 \times 3 \times 4 \times 5 \times 6$ ，故  $E$  之機率適  $= \frac{\text{適稱格數}}{\text{可能格數}} = \frac{6!}{6^6} = \frac{10}{648}$ 。

### 總和機率與積合機率之混合定理

本定理較形複雜，故試先舉例以明之。

設有球袋  $S$  隻： $C_1, C_2, \dots, C_k, \dots, C_s$ ，其中  $C_1, C_2, \dots, C_k$ ， $k$  隻球袋內盛有紅球及其他顏色者，其餘  $s-k$  隻內無一為紅色者，惟其前  $k$  隻球袋之組織亦各不盡同，如  $C_1$  袋共有  $n_1$  個內有  $f_1$  個為紅球者，故若在  $C_1$  袋中任抽一球，其抽得一紅球之機率為  $p_1 = \frac{f_1}{n_1}$ ，同理，在  $C_2, C_3, \dots, C_k$  袋中抽得一紅球之機

率可各為  $p_2 = \frac{f_2}{n_2}$ ， $p_3 = \frac{f_3}{n_3}$ ， $\dots, p_k = \frac{f_k}{n_k}$  ( $R/E_i h = p_i$ )，在此情形之下，試問在任何一袋內任抽一球而欲使其為紅色之機率幾何？

此間所求之機率即為一總和機率與積合機率之混合機率。其為總和機率者，蓋欲抽得一紅球，可各在  $C_1, C_2, \dots, C_k$  之袋中抽之均可；其又為積合機率者，蓋即使已知其由  $C_1, C_2, \dots, C_k$  袋中抽出者，尤須抽出之球為一紅球而非別種球者，今吾人所舉之例，具有三特點：

1.  $E_1, E_2, \dots, E_k, \dots, E_s$  為不能並立之偶然現象

2.  $p_1, p_2, \dots, p_k$  為各不相關之機率

3.  $E_1/h = E_2/h = \dots = E_k/h = \dots = E_s/h = \frac{1}{s}$

其中， $E_1, E_2, \dots, E_k, \dots, E_s$  表示所抽之球乃由  $C_1, C_2, \dots, C_k, \dots, C_s$  袋內抽得者。在此情形之下，則吾人所欲求之機率  $R/h$ ，即將等於  $\sum_{i=1}^k RE_i/h$ ：

$$R/h = \sum_{i=1}^k RE_i/h = \sum_{i=1}^k E_i/h \cdot R/E_i h$$

$$R/h = \frac{1}{s} (p_1 + p_2 + \dots + p_k) = W$$

該例題之第三特點甚易使其普遍化。蓋祇須令  $C_1, C_2, \dots, C_k, \dots, C_s$  各有  $a_1, a_2, \dots, a_k, \dots, a_s$  個 ( $a_1 + a_2 + \dots + a_k + \dots + a_s = T$ )，則  $E_1/h, E_2/h, \dots, E_k/h, \dots, E_s/h$  不再均等，而各為  $E_1/h = \pi_1 = \frac{a_1}{T}$ ， $E_2/h = \pi_2 = \frac{a_2}{T}$ ， $\dots, E_k/h = \pi_k = \frac{a_k}{T}$ ， $\dots, E_s/h = \pi_s = \frac{a_s}{T}$  矣。在此情形之下，則所求之機率  $W = R/h$  即將變為：

$$(12) \quad W = p_1 \pi_1 + p_2 \pi_2 + \dots + p_k \pi_k$$

此公式即為不能並立之總和機率及各不相關之積合機率其混合機率之數學公式。今吾人所論述之混合機率亦即以此特例為限。且試將其數學公式譯成言文如下：

設有一偶然現象  $R$ ，可各由  $E_1, E_2, \dots, E_k$   $k$  個「不能並立」之事件所致，各事件之能否發生其偶然現象  $R$  之機率  $R/E_i/h$ ，又等均為「各不相關」之機率，在此情形之下，則  $R$  之機率， $R/h$ ，即等於各積合機率  $RE_i/h$  之總和。

例：設有  $(x_1) (x_2) \dots (x_k) \dots (x_s)$   $s$  個年各  $x_1, x_2, \dots, x_k, \dots, x_s$  之人，試問於  $n$  年後尚存其  $k$  人而盡亡其餘之機率  $W$  幾何？

欲使  $s$  個人內僅存其  $k$  個而亡其  $(s-k)$ ，則所存之  $k$  人當為  $s$  人中其  $k$  人一組之各種「組合」之一，凡此組合為「不能並立」之組合，故欲求其總和機率  $W$  可先求其成因機率之一，例若先計算其「尚存其  $(x_1) (x_2) \dots (x_k)$  諸人而亡其餘  $(x_{k+1}) (x_{k+2}) \dots (x_s)$  之機率  $\pi_{(1, 2, \dots, k)}$ ，此機率為一積合機率。設使各人之生存率為「各不相關」之機率，則依積合機率定理，即得

$$\pi_{(1, 2, 3, \dots, k)} = p_{x_1 x_2 \dots x_k}^n q_{x_{k+1} x_{k+2} \dots x_s}^n$$

而依混合機率定理，即得吾人所欲求之機率  $W$ ：

$$W = \sum \frac{1}{C_s^k} p_{x_1 x_2 \dots x_k}^n q_{x_{k+1} x_{k+2} \dots x_s}^n$$

其間， $p_x^n$  為  $x$  歲者於  $n$  年後尚能生存之機率， $q_x^n$  為  $x$  歲者於  $n$  年後已逝之機率， $C_s^k$  為  $s$  個人  $k$  箇一組之組合數目。

## 餘言

機遇數學之發端，固由於昔 Galilé, Pascal, Fermat 輩諸數學家遊戲之作，初無若干切實應用之地，然該學日漸發達，其應用之範圍，亦不再限於純粹理智之遊戲，而漸及於保險學，社會學，生物學，天文學，物理學矣。迨相對論極盛之際，機遇數學之地位更形提高，而見重於世，尤以最近「數學物理」，「數理統計」等學科之研究，皆非首先精通機遇數學不為功，故各國大學均早有機遇數之講座。今吾國亦有若干大學內設機遇數學（亦名概算）壹門。惟吾國關



數學之書籍，恐向付缺如(十二)。然以機遇數學應用之廣，則需要該種數學智識者，亦必不乏其人，本篇所述，固極淺易，無足供專攻該學者之參考，惟於一般習統計學，保險學，社會學者，凡欲對機遇數學得一確切之概念者或有小補，而吾等起草本篇之動機與目的，亦祇此耳。

註十二： 現吾國雖無機遇數學專門著作，但述及該種數學之書籍，亦頗不少。例若李協著“最小二乘方法”亦論及機遇數學之兩大基本定理，即本文所名曰“總和機率定理”與“積合機率定理”而君所名曰“或是率之和”與“或是率之積”（見李著第二章）。然總和機率等於各簡單機率之總和，祇在各現象為不能並立之場合，而非普通情形也；又積合機率等於各成因機率之乘積，亦在各成因現象為不相關之場合，而亦非普通情形也。於“外差論”中，一般著者常隨 Gauss 之後，祇應用總和機率定理與積合機率定理之特殊公式，固無不可。然就機遇數學言之，尚以兼述普遍公式較為完善。即或因篇幅有限，而祇願論述總和機率與積合機率之特別公式，則亦應明白說明，俾免讀者誤入歧途焉。

# 統計月報廣告價目表

期數	半面	全面
一期	二十元	三十元
六期	一百元	一百五十元
十二期	二百元	三百元

## ADVERTISEMENT RATE

No. of Issues	Half Page	Full Page
1 Issue	\$ 20.00	\$ 30.00
6 Issues	100.00	150.00
12 Issues	200.00	300.00

# 本報訂閱價目

	國內	郵匯各國
每期	國幣三角	美金三角
半年	國幣一元五角	美金一元五角
全年	國幣三元	美金三元

寄報郵費在內報費一律現金或匯票郵票代價不收  
 ◀ 倘蒙惠訂請註明白某月號起至某月號止 ▶

## SUBSCRIPTION RATE

(Postage included)

	China	Foreign Countries
Single Copy	\$ 0.30	G. \$0.30
Semi-annual	\$ 1.50	G. \$1.50
Annual	\$ 3.00	G. \$3.00

出版者 南京國民政府主計處統計局  
 發行者 南京國民政府主計處統計局  
 印刷者 南京國府路大陸印書館  
 代售處：  
 上海 漢口路三九八號正中書局  
 南京 太平路正中書局及各大書坊

# 附 錄 一

## 國民政府各院部會現行法規目錄 (續)

(編至民國二十一年十月底止)

類 別	名 稱	公布時期	修正時期	修 正 項 目	備 註
<b>(甲 六) 實 業 部</b>					
官 制	獎勵工業品審查委員會規則	17, 7, 16.			前工商部公布
	商品檢驗局組織章程	19, 5, 16.			前工商部公布
	會計師資格審查委員會規則	19, 2, 18.			前工商部公布
	北平林業試驗場章程	17, 10, 13.			前農礦部公布
	中央模範林區委員會組織章程	18, 8, 17.			前農礦部公布
	京三會國有林整理委員會章程	18, 1, 5.			前農礦部公布
	首都造林運動委員會組織章程				前農礦部公布
	中央農事試驗場組織章程	17, 12, 14.			前農礦部公布
	烈山煤礦局組織條例	18, 1, 28.			前農礦部公布
	實業部技師審查委員會規則	20, 3, 6.			
	實業部駐外商務專員章程	20, 3, 23.			
	實業部國營基本工業工廠設計委員會章程	20, 4, 1.			
	部轄國貨陳列館規程	20, 4, 21.			
	省市國貨陳列館組織大綱	20, 4, 21.			
	工業標準委員會簡章	21, 5, 2.			
	實業部專門委員會規則	20, 5, 7.			
	江浙絲業執行委員會章程	20, 5, 23.			
	民國二十一年江浙絲業公債基金保管委員會章程	20, 5, 23.			
	中央蠶絲試驗場章程	20, 5, 27.			
	中央蠶絲試驗場附設原蠶種製造所章程	20, 5, 27.			
	中央蠶絲試驗場附設製絲場章程	20, 5, 27.			
	蠶業指導所章程	20, 7, 3.			
	江浙農作物改良委員會組織規則	20, 8, 21.			
	中央模範農業推廣區組織章程	20, 9, 18.			
	實業部工廠檢查委員會章程	20, 10, 23.			
	工廠檢查協作委員會章程	20, 10, 23.			
	中央農業實驗所章程	20, 10, 31.			
	中央農業推廣委員會組織章程	21, 1, 27.			
	實業部硫酸鋁廠籌備委員會簡章	21, 2, 24.			

## 國民政府各院部會現行法規自錄

類 別	名 稱	公布時期	修正時期	修正項目	備 註
	國貨審查委員會規則	21, 4, 9.			
	實業部國營鋼鐵廠籌備委員會章程	21, 4, 28.			
	中華民國參加芝加哥博覽會籌備委員會章程	21, 6, 18.			
	實業部水力委員會簡章	21, 6, 9.			
	江浙陳廠絲推銷委員會章程	21, 7, 27.			
	整理江浙陳廠絲陳繭委員會章程	21, 7, 27.			
	實業部經濟年鑑編纂委員會章程	21, 8, 29.			
官 規	技術廳辦事規則	18, 3, 18.			前工商部公布
	錄事服務規則	17, 8, 29.			前工商部公布
	部員考勤懲獎暫行辦法	18, 5, 7.			前工商部公布
	實業部暫行會計規程	20, 4, 10.			
	實業部處務規程	20, 6, 6.			
	實業部各司分科規則	20, 5, 2.			
	實業部收呈辦法	20, 9, 23.			
	實業部硫酸鐵廠籌備委員會會議規則	21, 8, 16.			
	實業部硫酸鐵廠籌備委員會辦事處規則	21, 8, 16.			
	國際貿易局辦事細則	21, 5, 17.			
	中華民國參加芝加哥博覽會籌備委員會辦事細則	21, 6, 18.			
總 務	職業介紹所暫行辦法	20, 12, 3.			
	中華民國參加芝加哥博覽會籌備委員會徵集出品規則	21, 8, 23.			
	中華民國參加芝加哥博覽會籌備委員會徵品寄售規則	21, 8, 23.			
	農工營業團體登記規則	20, 10, 2.			
林 墾	總理逝世紀念植樹式各省植樹暫行條例	18, 2, 9.			前農墾部公布
	管理國有林公有林暫行規則	20, 5, 27.			
	林業考成暫行辦法	20, 11, 26.			
農 業	農業推廣規程	18, 6, 12.			前農墾部與內教兩部會令公布
	農產物檢查條例	17, 12, 5.			前農墾部公布
	農產物檢查條例施行細則	18, 3, 8.			?? ??
	農產物檢查所組織章程	17, 12, 14.			?? ??
	農產物檢查所江北分所組織章程	18, 10, 19.			?? ??
	農產獎勵條例	18, 11, 5.			?? ??
	種畜場種畜配種規則	18, 11, 5.			?? ??
	農產種子交換所章程	18, 10, 31.			?? ??
	全國農林產品展覽會章程	19, 2, 12.			?? ??

## 國民政府各院部會現行法規目錄

類 別	名 稱	公布時期	修正時期	修 正 項 目	備 註	
農 業	全國農林織品展覽會徵集展覽品辦法	19, 3, 12.			” ”	
	全國農業統計調查報告規則	18, 12, 25.			” ”	
	農產比賽會規則	19, 2, 7.			” ”	
	中央農產種子交換所臨時辦事處組織辦法	19, 3, 7.			” ”	
	農業金融討論委員會章程	19, 2, 7.			” ”	
	棉業試驗場處務通則	19, 3, 5.			” ”	
	種畜場處務通則	19, 3, 5.			” ”	
	農產獎勵條例施行細則	19, 4, 15.			” ”	
	農產物檢查所蠶種檢查處組織章程	19, 4, 14.			” ”	
	檢查蠶種討論委員會章程	19, 4, 2.			” ”	
	江北農產改良委員會暫行章程	19, 3, 19.			” ”	
	江北農產改良委員會會議細則	19, 3, 19.			” ”	
	江北農產改良委員會辦事細則	19, 3, 19.			” ”	
	保護耕牛規則	20, 1, 23.				
	人造肥料檢驗規程	20, 3, 31.				
	農村合作社暫行規程	20, 4, 15.				
	蜂種製造取締規則	20, 4, 31.				
	蠶種製造取締規則	20, 5, 9.				
	各省訓練農業推廣人員辦法大綱	20, 10, 14.				會同內教兩部公布
	工 業	度量衡法施行細則	20, 12, 5.			
全國度量衡局度量衡製造所規程		20, 12, 5.				
度量衡檢定規則		18, 4, 11.			前工商部公布	
各省市度量衡檢定所規程		20, 12, 5.				
各縣市度量衡檢定分所規程		20, 12, 5.				
全國度量衡局度量衡檢定員養成所規則		18, 4, 11.			前工商部公布	
公用度量衡器具頒發規則		18, 4, 11.			” ”	
度量衡器具檢查執行規則		18, 4, 12.			” ”	
度量衡器具營業規程		18, 4, 17.			” ”	
度量衡推行委員會規程		18, 4, 30.			” ”	
全國度量衡劃一程序		19, 1, 9.			呈行政院備案	
審定特種度量衡專門委員會章程		19, 1, 10.			前工商部公布	
度量衡臨時調查規程		19, 3, 7.			” ”	
發給國貨證明書規則		17, 6, 14.			” ”	
徵集工業原料辦法		17, 6, 28.			” ”	
中國國貨暫訂標準		21, 4, 9.			” ”	
度量衡器具營業條例施行細則		20, 1, 29.				
度量衡器具檢定費徵收規程	20, 1, 30.					
工廠檢查人員養成所規則	20, 4, 24.					



## 國民政府各院部會現行法規目錄

類 別	名 稱	公布時期	修正時期	修正項目	備 註
工 業	小工業及手工藝獎勵規則	20, 5, 16.			
	小工業及手工藝獎勵規則給獎細則	20, 5, 23.			
	工廠檢查人員養成所辦事細則	20, 6, 26.			
	工廠登記規則	20, 12, 18.			
	中央工業試驗所化學試驗規則	21, 5, 25.			
	工廠檢查員任用及獎懲暫行規程	21, 9, 2.			
	度量衡檢定人員任用暫行規程	20, 10, 5.			
商 業	中華國貨展覽會章程	17, 12, 6.			前工商部公布
	中華國貨展覽會籌備委員會組織大綱	17, 8, 21.			” ”
	中華國貨展覽會徵集出品規則	17, 9, 14.			” ”
	中華國貨展覽會審查出品規則	17, 7, 24.			” ”
	展覽會設計委員會規則	18, 1, 26.			” ”
	查驗商標註冊證暫行章程	17, 12, 19.			” ”
	總理遺像準作商標限制辦法	17, 8, 6.			” ”
	公司註冊暫行規則及補充辦法	17, 13, 10.			” ”
	商業註冊暫行規則	17, 12, 10.			” ”
	驗換交易所及經紀人執照章程	18, 1, 26.			前工商部公布
	商品檢驗暫行條例	19, 4, 10.			” ”
	上海商品檢驗局辦事細則	19, 3, 16.			” ”
	上海商品檢驗局棉花檢驗處檢驗細則	18, 6, 17.			” ”
	上海商品檢驗局棉花檢驗室波分處檢驗細則	18, 9, 4.			” ”
	上海商品檢驗局棉花檢驗處檢驗廠用棉花辦法	19, 1, 11.			” ”
	上海商品檢驗局桐油檢驗細則	19, 1, 13.			” ”
	上海商品檢驗局生絲檢驗處檢驗細則	19, 1, 11.			” ”
	漢口商品檢驗局辦事細則	18, 5, 3.			” ”
	漢口商品檢驗局棉花檢驗處檢驗細則	18, 5, 3.			” ”
	漢口商品檢驗局桐油檢驗處檢驗細則	18, 9, 19.			” ”
	青島商品檢驗局油類豆類檢驗細則	18, 11, 4.			” ”
	青島商品檢驗局濟南檢驗分處棉花檢驗細則	18, 12, 18.			” ”
	天津商品檢驗局辦事細則	18, 8, 23.			” ”
	天津商品檢驗局棉花檢驗處檢驗細則	18, 8, 23.			” ”

## 國民政府各院部會現行法規目錄

類 別	名 稱	公布時期	修正時期	修正項目	備 註
商 業	會計師審查規則	19, 3, 18.			?? ??
	商會法施行細則	18, 11, 13.			?? ??
	工商同業公會法施行細則	19, 1, 7.	20, 1, 27.	第十條	?? ??
	交易所法施行細則	19, 3, 1.			?? ??
	商標法施行細則	19, 13, 30.	21, 9, 3.	第三十七條	?? ??
	商品檢驗局蜜蜂進口檢驗規程	20, 4, 16.			?? ??
	部轄國貨陳列館徽品規則	20, 4, 21.			
	部轄國貨陳列館展覽會審查出品規則	20, 4, 21.			
	首都國貨陳列館附設商場營業規則	20, 4, 21.			
	海外中華商會商品陳列所組織大綱	20, 4, 21.			
	海外中華商會商品陳列所徵集國內商品辦法	20, 4, 21.			
	商品檢驗局牲畜產品檢驗規程	20, 4, 24.			
	商品檢驗局茶葉檢驗規程	20, 6, 20.			
	商品檢驗局蠶種進口檢驗規程	20, 6, 25.			
	公司登記規則	20, 6, 30.			
	交易所監理員暫行規程	20, 7, 16.			
	茶葉檢驗標準	20, 7, 17.			
	商品檢驗局生絲檢驗規程	20, 8, 20.			
	貨物產地證書簽發規則	21, 4, 3.			
	實業部發給國貨證明書規則	21, 4, 9.			
漁 牧	種牲畜檢查規則				公布日期未明
	漁會法施行規則	19, 6, 23.			前農林部公布
	漁業登記規則	19, 8, 30.			?? ??
	漁業登記規則施行細則	19, 9, 20.			?? ??
	種畜貸與規則	19, 8, 15.			?? ??
	漁業法施行規則	20, 4, 4.			
	漁業警察規程	20, 6, 25.			
	漁檢長漁撈長登記暫行規則	21, 3, 5.			
礦 業	特准探採煤油礦暫行條例	17, 8, 13.			前農林部公布
	華僑投資國內礦冶業獎勵條例	17, 10, 24.			?? ??
	清查各礦業公司局廠股本暫行條例	17, 7, 19.			?? ??
	清查各礦業公司局廠股本暫行條例施行細則	17, 7, 26.			?? ??
	設立各礦局公司督辦監督條例	17, 6, 29.			?? ??
	國營礦冶業機關會計主任暫行條例	17, 5, 9.			?? ??
	國營礦冶業機關會計主任辦事規則	17, 5, 9.			?? ??

## 國民政府各院部會現行法規目錄

類 別	名 稱	公布時期	修正時期	修 正 項 目	備 註
	益華鐵礦保管處暫行辦法	18, 5, 18.			?? ??
	整理漢治萍公司委員會暫行章程	17, 5, 8.			?? ??
	開平瀾州兩鑛務整理委員會暫行章程	18, 10, 25.			?? ??
	鑛場實習規則	19, 9, 9.			?? ??
	鑛業法施行細則	19, 10, 25.			?? ??
	華僑興辦農鑛事業委員會組織章程	19, 6, 26.			?? ??
	鑛業登記規則	20, 4, 4.			
	鑛業監察員規程	20, 5, 16.			
	土石採取規則	20, 7, 1.			
勞 工	實業部勞工衛生委員會規程	21, 3, 4.			
	實業部勞工衛生委員會會議細則	21, 3, 4.			
	實業部勞工教育設計委員會章程	20, 5, 13.			
	勞工教育實施辦法大綱	21, 2, 4.			
	工會代表大會代表選舉大綱	21, 9, 7.			
( 甲 七 ) 教 育 部					
官 制	教育部督學規程	20, 8, 31.			
	國語統一籌備委員會規程	17, 12, 12.			
	大學課程及設備標準起草委員會章程	19, 7, 9.			
	中小學課程及設備標準編訂委員會章程	20, 4, 29.			
	中小學衛生教育設計委員會章程	20, 4, 29.			
	中小學訓育標準編訂委員會章程	20, 4, 29.			
	初等教育教科圖書編製標準擬訂委員會章程	19, 11, 5.			
	中央義務教育委員會組織大綱	17, 9, 29.			
	教育統計委員會章程	18, 12, 23.			
	醫學教育委員會章程	18, 12, 23.			
	體育委員會規程	20, 9, 6.			
	職業教育設計委員會規程	20, 4, 2.			
	注音符號推行委員會規程	19, 5, 21.			
	修正助產教育委員會章程	20, 6, 10.			會同內政部公布
	修正中央農業推廣委員會組織章程	21, 1, 28.			會同內政實業兩部公布
	勞工教育設計委員會章程	20, 5, 13.			會同實業部公布

## 國民政府各院部會現行法規目錄

類 別	名 稱	公布時期	修正時期	修正項目	備 註
官 制	國史館籌備處組織規程	20, 8, 6.			會同內政部公布
	合組國立北平圖書館辦法	18, 9,			會同中華教育文化 基金董事會合組
	國立北平圖書館委員會組織 大綱	18, 9,			
	國立北平圖書館組織大綱	18, 5, 18.			
官 規	修正教育部各司分科規程	21, 7, 22.			
	修正教育部處務規程	21, 7, 23.			
	教育部部務會議規則	21, 7, 20.			
	教育部督學辦事細則	20, 9, 23.			
	華僑教育設計委員會分組辦 事細則	19, 6, 17.			
通 則	地方教育經費保障辦法	20, 5, 15.			訓令施行
	修訂教育用品免稅章程	19, 7, 8.			” ”
	教育部獎狀規程	20, 12, 23.			
	學校教職員養老金及獎金條 例施行細則	15, 12, 21.			前教育行政委員會 公布
	孔廟財產保管辦法	18, 6,			會同內財兩部公布
	各級學校聘用黨義教師訓育 主任規則	20, 11, 29.			中央訓練部制定
	各級學校黨義教師及訓育主 任工作大綱	20, 8, 11.			” ”
	黨義教師及訓育主任工作成 績考核辦法	20, 8, 11.			中央訓練部制定
	審查黨義教育資格條例	20, 7, 30.			中執委會修訂
	審查黨義教師資格委員會組 織通則	20, 7, 30.			” ”
	各級學校教職員研究黨義暫 行條例	18, 10, 28.			中常會通過
	考查各級學校黨義教育成績 辦法				中央訓練部制定
	各級學校增加黨義課程暫行 通則	17, 7, 30.			中執委會制定
	衛生教育實施方案	18, 12, 24.			前衛生部公布
	學校衛生實施方案	18, 5, 25.			” ”
	學校學生健康檢查規則	18, 1, 1.			會同前衛生部公布
	農業專科以上學校農業推廣 處組織綱要	19, 12, 20.			
	兒童節紀念辦法	20, 8, 18.			
	學校畢業修業證書規程	18, 8, 14.			
	學生制服規程	18, 4, 20.			
	革命功勳子女就學免費條例	17, 1, 9.			前大學院公布
	教育機關印信頒發辦法	18, 5, 24.			
	劃一教育機關公文格式辦法				
	仿印國民曆辦法	20, 7, 18.			會同內政部公布
	省市督學規程	20, 6, 16.			
	縣長市長(行政院直轄市除 外)辦理教育行政暫行考 成規程	20, 5, 31.			會同內政部公布

## 國民政府各院部會現行法規目錄

類 別	名 稱	公布時期	修正時期	修正項目	備 註
學校教育	大學規程	18, 4, 18.			
	施行學分制劃一辦法	21, 1, 30.			
	大學教員資格條例	16, 6, 15.			前教育行政委員會公布
	修正專科學校規程	20, 3, 26.			
	各省市籌設農醫工三種專科學校實施方案	20, 8, 28.			
	中學暫行條例	21, 5, 26.			
	中小學學生畢業會考暫行規程	21, 5, 26.			
	各縣市設立中等學校程序	20, 6, 12.			
	各省市設置中等農工學校實施方案	20, 8, 28.			
	各省市中等以下學校校長之任免辦法	19, 5, 10.			
	小學暫行條例	21, 5, 26.			
	設立兩立高級小學辦法	21, 1, 30.			會同內政部公布
	各省市交換小學教育意見辦法	17, 7, 25.			前大學院公布
	短期義務教育實施辦法大綱	21, 6, 25.			
	第一期實施義務教育辦法大綱	21, 6, 25.			
	短期小學或短期小學班課程標準	21, 6, 29.			
	修正高中以上學校軍事教育方案				
	修正高中以上學校軍事教官任用簡章	18, 1, 29.			
	修正高中以上學校軍事教官服務條例	18, 1, 29.			
	高中以上學校軍事教育直屬章程	18, 2, 26.			
	高中以上學校軍事教育懲獎規則	18, 9, 7.			
	待遇蒙藏學生章程	18, 7, 22.			
	蒙藏學生就學國立中央北平兩大學蒙藏班辦法				
	修正華僑學校立案規程	18, 11, 18.			
	領事經理華僑教育行政規程	18, 5, 24.			
	華僑中小學規程	20, 1, 16.			
	華僑中小學校董會組織規程	20, 6, 30.			
	修正華僑子弟回國就學辦法	20, 7, 14.			
	華僑教育會暫行規程	20, 2, 25.			
	領事勸導華僑學校附設民衆學校辦法	19, 9, 22.			
	領事勸導華僑書報社及其他教育機關于星期日及紀念日特別講演會辦法	19, 9, 22.			
華僑商會倡辦民衆圖書館或附設民衆書報閱覽處辦法	19, 9, 22.				
私立學校	私立學校規程	18, 8, 29.			

## 國民政府各院部會現行法規目錄

類 別	名 稱	公布時期	修正時期	修正項目	備 註
社會教育	勞工教育實施辦法大綱	21, 2, 1.			會同實業部公布
	民衆學校辦法大綱	21, 7, 16.			
	識字運動宣傳計劃大綱	18, 2, 13.			
	民衆業餘運動會辦法大綱	20, 4, 18.			
	民衆教育館暫行規程	21, 2, 2.			
	圖書館規程	19, 5, 10.			
	仿印三民主義千字課辦法	20, 3, 16.			
教育學術團體	教育會法施行細則	20, 9, 15.			
國外留學	修正發給留學證書規程	18, 9, 25.			
	修正留日學生監督處組織大綱	19, 3, 25.			
	修正管理留日學生事務規程	18, 9, 25.			
教科圖書審查	教科圖書審查規程	18, 11, 23.			
	教科用標本儀器審查規程	18, 8, 2.			
	新出圖書呈繳規程	19, 3, 28.			
( 甲 八 ) 交 通 部					
官 制	交通部法規委員會章程	17, 12, 29.			
	交通史編纂委員會章程	20, 9, 17.			
	交通部電政管理局章程	17, 11, 17.			
	交通部電話局章程	18, 4, 17.			
	交通部長途電話話務管理處章程	18, 9, 25.			
	交通部無線電台組織通則	18, 9, 4.			
	交通部國際電信局組織章程	19, 12, 18.			
	交通部電信機械製造廠章程	19, 8, 29.			
	交通部電料儲轉處章程	18, 1, 9.			
	交通部電報幹線工務處章程	18, 6, 13.			
	交通部國際電信交涉委員會章程	18, 12, 6.			
	交通部揚子江水道整理委員會章程	19, 3, 11.			國府令核准
	交通部郵政總局章程	18, 2, 23.			國府令核准
	東方大港籌備委員會章程	20, 10, 13.			會同鐵道部公布
	北方大港籌備委員會章程	20, 10, 13.			會同鐵道部公布
	招商局監督處章程	21, 3, 26.			
	招商局總經理處暫行組織章程	21, 3, 26.			
	交通部交通職工事務處章程	21, 4, 30.			
	交通部購料委員會章程	21, 5, 31.			
	交通部船員檢定委員會章程	21, 8, 16.			
官 規	修正交通部處務規程	21, 6, 16.			

## 國民政府各院部會現行法規目錄

類	別	名	稱	公布時期	修正時期	修正項目	備	註		
官	規	交通部各司分科職掌規則		18, 9, 12.						
		交通部技術室辦事細則		20, 2, 24.						
		交通部法規委員會會議規則		19, 1, 22.						
		交通部法規委員會會議規則		19, 1, 22.						
		交通部交通職工事務委員會辦事細則		17, 12, 26.						
		交通部交通職工事務委員會會議規則		17, 12, 26.						
		交通史編纂委員會辦事細則		18, 4, 18.				會同鐵道部公布		
		交通部附屬機關會計監理章程		19, 3, 8.						
		交通部附屬機關會計監理辦事細則		20, 1, 7.						
		交通部國際電信局辦事細則		20, 1, 23.						
		交通部航政局辦事細則		20, 6, 13.						
		交通部電政機關現款日報收支月報及國內國際電報費日報表填報手續及考核辦法		21, 3.	21, 4, 13.	第一條一, 二, 三, 四項, 第五條				
		總	務	交通部黨義研究會規程		17, 9, 7.				
				交通部附屬機關膳料章程		20, 2, 24.				
交通部交通公報處章程				18, 1, 5.						
交通職工事務委員會出納規程				18, 1, 26.						
交通職工事務委員會交通職工補習教育暫行規程				18, 4, 10.						
交通職工事務委員會交通職工子女教育暫行規程				18, 4, 10.						
首都交通職工消費合作社章程				19, 12, 1.						
交通部出納人員保證金暫行規程				18, 2, 6.						
交通部電信學校組織大綱				18, 4, 15.						
交通部統計調查報告規則				18, 8, 21.						
交通部吳淞商船學校章程				18, 9, 11.						
交通部征收船校附捐章程				18, 11, 16.						
交通部船校附捐保管委員會章程				18, 11, 29.						
交通部圖書室章程				19, 5, 3.						
交通部派赴外國實習員章程				19, 5, 9.						
交通部文卷管理規則				19, 7, 29.						
交通部獎章規則				19, 10, 13.						
電	政			整備電報辦法		18, 9, 4.			國府令核准	
				無線電材料進口護照臨時辦法		19, 5, 8.			?? ??	
				作戰區域官軍電報收費臨時辦法		18, 11, 7.			行政院令修正	
		交通部電政管理局辦事細則		18, 7, 18.						

## 國民政府各院部會現行法規目錄

類 別	名 稱	公布時期	修正時期	修正項目	備 註
電 政	電政管理局及電報局分等並局長任用薪級章程	18, 5, 9.			
	交通部電報幹線工務處辦事細則	18, 6, 13.			
	電務技術員章程	17, 12, 31.	31, 6, 4.	第九章	
	報務員章程	18, 5, 31.	31, 6, 4.	第九章	
	話務員章程	17, 12, 31.			
	電務技術員及報務員註冊規則	19, 2, 13.			
	技工章程	18, 11, 4.			
	電報機關電務技術員及報務員繁要職務津貼暫行規則	18, 4, 29.			
	核發電政各機關員司獎勵金辦法	19, 2, 5.			
	電報電話局長職員繳納保證金規則	18, 6, 15.			
	交通部電政同人公益會章程	19, 1, 9.			
	電政同人公益會籌備委員會簡章	19, 2, 5.			
	交通部電氣事業取締條例	16, 7, 28.			
	交通部頒給民有電氣事業執照規則	16, 7, 30.			
	交通部無線電管理局核發船舶無線電台報務員執照暫行章程	19, 4, 18.			
	商辦海底電線登陸取締規則	19, 12, 24.			
	交通部電政會計規則	19, 6, 11.			
	交通部電政會計規則施行細則	19, 6, 11.			
	交通部電政會計科目則例	19, 6, 11.			
	處理長途電話收支款項暫行辦法	18, 12, 6.			
	國內電報劃一價目表	17, 10, 10.			
	官軍電報收費及限制辦法	18, 12, 9.			
	賬務電報免費章程	16, 7, 6.			
	新聞電報章程	19, 2, 8.			
	路局發電規則	19, 2, 7.			會同鐵道部公布
	路局接線選電及結算報費規則	19, 12, 10.			” ” ”
	電報收發辦法				沿用舊章
	遲緩電報章程				” ”
	收報人簡略姓名住址掛號章程	18, 5, 28.			
	交通部有線無線電報聯絡辦法	18, 1, 9.			
	交通部無線電報收發規則	18, 6, 17.			
	交通部無線電台轉透密語新聞電報暫行規則	18, 6, 23.			
	鐵路運送電料規則	18, 16, 4.			會同鐵道部公布
電料出納規則				沿用舊章	
查驗電報線路規則				” ”	



## 國民政府各院部會現行法規目錄

類 別	名 稱	公布時期	修正時期	修正項目	備 註
報 政	架空電報線路建築規則				” ”
	交通部直轄電報局機務規則				” ”
	報告線路障礙通電規則	18,10,11.			
郵 政	郵政條例				沿用舊章
	長途汽車代運郵件規則	18,12,26.			
	郵務局代辦國內電報章程				沿用舊章
	郵政儲金條例施行細則	18, 6, 8.			
	郵政儲金匯業總局辦事細則	20,12,29.			
	郵政儲金匯業總局職員旅費暫行規則	19, 6, 6.			
	郵政儲金匯業總局職員請假規則	19, 7, 4.			
	郵運航空器乘客取締規則	19, 9,18.			
	航 政	揚子江水道整理委員會會議規則	19, 4,22.		
揚子江水道整委員會辦事細則		19, 4,23.			
航 政	揚子江水道整理委員會各科職掌	19, 4,23.			
	揚子江水道整理委員會職員出差旅費暫行規則	19, 4,22.			
	揚子江水道整理委員會測量隊章程	20, 4,17.			
	航業公會組織規則	16,12,14.			
	交通部碼頭船註冊給照章程	17, 4,27.			
	輪船註冊給照章程	20, 5, 2.			
	船員檢定章程	21, 8,16.			
	船員證書章程	21, 8,16.			
	交通部商船職員證書章程	19, 2,26.			
	船舶登記法施行細則	20, 6, 5.			
	船舶國籍證書章程	20, 6, 5.			
	船舶丈量章程	20, 6, 5.			
	船舶檢查章程	20, 6, 5.			
	交通部海員管理暫行章程	20,10, 1.			
	造船技師呈報開業規則	20,10,28.			
	交通部內河航行章程	20,12,12.			
	商辦造船廠註冊規則	22, 1, 9.			
小輪船丈量檢查及註冊給照章程	21, 1,20.				
東北各江商船領江證書章程	21, 1,21.				
<b>( 甲 九 ) 鐵 道 部</b>					
官 制	鐵道部籌辦委員會規程	21, 9,25.			
	鐵道部材料檢驗委員會規程	17,12,24.			
	鐵道部直轄工程局組織規程	18, 9,21.			

## 國民政府各院部會現行法規目錄

類 別	名 稱	公布時期	修正時期	修 正 項 目	備 註
官 制	貨等運價委員會組織章程	19, 3, 13.	21, 7, 22.	第二條	
	國道設計委員會組織規程	17, 13, 28.			
	鐵道部平奉平綏兩路整理委員會規程	18, 1, 31.			
	鐵道部宣傳編輯委員會組織規程	18, 2, 7.	19, 2, 4.	第四條	
	鐵道部完成粵漢鐵路保管建築經費委員會規程	18, 2, 11.			
	鐵道部鐵道法規編訂委員會規程	19, 1, 13.			
	鐵道部鐵道債務整理委員會規程	18, 4, 13.	19, 6, 3.	第十一, 十四條	
	粵漢鐵路株韶段工程局組織專章	18, 8, 23.			
	鐵道部交通教育整理委員會簡章	18, 4, 24.			
	鐵道部膠濟鐵路管理委員會規程	18, 5, 1.			
	鐵道部統籌鐵道會計委員會組織規程	18, 5, 16.	20, 3, 16. 19, 1, 22. 20, 2, 18.	第四條 第三條乙項 第一, 三, 條	
	鐵道部材料考辦委員會規程附則	18, 7, 22.			
	鐵道部直轄國有鐵路管理局編制通則	18, 8, 27.			
	龍海鐵路工程局組織暫行專章	18, 9, 21.			
	鐵道技術標準審定委員會規程	18, 9, 24.			
	整理滿洲鐵路委員會規程	18, 10, 18.			
	鐵道部禁烟調驗委員會規則	18, 11, 11.			
	鐵道部選派留學委員會規則	18, 11, 11.			
	鐵道部衛生處職掌規則	18, 12, 2.			
	鐵道部統計處職掌規則	18, 12, 3.	20, 2, 28.	第七條至十四條	
	鐵道部聯運處職掌規則	18, 12, 3.	20, 2, 28.	第九條	
	鐵道部收回粵漢鐵路公債基金保管委員會章程	18, 12, 16.			
	鐵道部完成粵漢鐵路員委會組織規程	18, 13, 17.			
	鐵道部收回廣東粵漢鐵路商股辦事處組織規程	18, 13, 31.			
	鐵道辭典審訂委員會規程	18, 13, 31.			
	鐵道部直轄京滬滬杭甬鐵路管理局編制專章	19, 2, 15.			
	鐵道部直轄各鐵路管理局編制專章	19, 2, 17.			
	北寧鐵路管理局附設港務處編制專章	19, 3, 8.			
	北寧鐵路管理局附設港務處編制專章暫行附則	19, 4, 13.			

計北寧, 津浦, 膠濟, 平漢, 南粵, 平綏, 湘鄂, 廣綏, 廣九等九路

## 國民政府各院部會現行法規目錄

編別	名稱	公布時期	修正時期	修正項目	備註
官制	膠濟鐵路管理局編制專章	19, 2, 17.	19, 5, 9.	第十四條	
	鐵道部直轄交通大學畢業生分發實習審查委員會規則	19, 6, 24.			
	津浦鐵路管理局編制專章	19, 2, 17.	19, 10, 11.	第七條	
	鐵道部津浦鐵路管理局駐津辦事處規程	19, 10, 30.			
	首都鐵路輪渡工程處暫行規程	19, 11, 10.			
	鐵道部直轄龍海鐵路管理局暫行編制專章	19, 11, 18.	20, 1, 14.	第四, 五條	
	鐵道部平漢鐵路管理局駐平辦事處規程	19, 11, 28.			
	鐵道部津浦鐵路管理委員會規程	20, 1, 31.			
	鐵道部直轄道清鐵路管理局編制專章	20, 2, 19.			
	整理正太鐵路委員會規則	20, 4, 4.			
	句容鐵路工程局組織專章	20, 4, 8.			
	鐵道部稽核委員會組織章程	20, 4, 16.			
	鐵道部平漢鐵路管理委員會規程	20, 4, 16.			
	修正粵漢鐵路廣韶段管理局編制專章	19, 2, 17.	20, 5, 27.	第七條	
	龍海鐵路蘆西段工程局組織專章	20, 5, 25.			
	東方大港籌備委員會章程	20, 10, 13.			會同交通部公布
	北方大港籌備委員會章程	20, 10, 13.			” ”
	鐵道部業務改進委員會規程	21, 1, 18.			
	鐵道部鐵道工廠改進委員會組織規程	21, 1, 19.			
	鐵道部南京辦事處組織規程	21, 2, 27.			
	鐵道部直轄正太鐵路管理局編制專章	21, 2, 27.			
	鐵道部直轄路警管理局組織大綱	21, 5, 13.	21, 6, 15.	第三條二款	
	鐵道年鑑編纂委員會規程	21, 4, 29.			
	鐵道部職工教育委員會組織大綱	21, 5, 6.			
	鐵道部直轄路警管理局派駐國有各路警察署暫行組織規程	21, 6, 4.			
	鐵道部規復京滬滬杭甬鐵路建設委員會規程	21, 7, 2.	21, 9, 26.	第五條	
	鐵路醫院及診療所組織規程	21, 7, 19.			
	湘鄂鐵路整理委員會規程	21, 7, 29.			
	鐵道部貨物真實運輸委員會規程	21, 7, 29.			
	國有各鐵路管理委員會規程	21, 8, 19.			
	鐵道部保管借用中英庚款還本付息基金委員會規則	21, 8, 20.			

## 國民政府各院部會現行法規目錄

類 別	名 稱	公布時期	修正時期	修 正 項 目	備 註
官 制	鐵道部直轄路警管理局派駐 國有鐵路工程局警察所暫 行組織章程	21, 9, 19.			
官 規	鐵道部處務規程	18, 10, 18.	18, 12, 30. 19, 10, 3.	第六, 十六, 廿八條 第三十九, 四十, 四 十二, 四十三, 四十 四條	
	鐵道部部務會議規程	18, 12, 11.	21, 1, 19.	第二條第一項	
	鐵道部總務司分科辦事規程	17, 11, 30.			
	鐵道部理財司分科辦事規程	8, 5, 11.			
	鐵道部業務司分科辦事規程	17, 11, 30.			
	鐵道部黨義研究會規程	18, 1, 31.			
	黨義研究會組長會議規則	18, 1, 31.			
	黨義研究會組長辦事通則	18, 1, 31.			
	鐵道部國道設計委員會辦事 規程				
	鐵道部建設司分科辦事規程	18, 4, 2.			
	鐵道部發給本部員司公務乘 車證條例	18, 4, 30.			
	鐵道法規編訂委員會議事規 則	18, 4, 29.			
	鐵道法規編訂委員會分組辦 事細則	19, 1, 13.			
	路局高級職員到部謁見接受 委任規則	18, 7, 21.			
	鐵道部材料考辦委員會辦事 細則	18, 7, 22.			
	鐵道部直轄國有鐵路局行政 權限規程	18, 8, 27.			
	路局發電規則	18, 10, 12.			會同交通部公布
	路電接線遞電及結算報費規 則	18, 10, 12.	19, 12, 10.	第四條	” ”
	鐵道運送電料規則	18, 10, 12.			” ”
	鐵道部及直轄各機關厲行禁 烟規程	18, 11, 11.			
	國有鐵路管理局辦事通則	18, 12, 31.			
	本部調用各路及其他附屬機 關員司辦法	18, 12, 31.			
	國有鐵路職員繳納保證金規 則	19, 5, 10.			
	鐵道部購料委員會辦事細則	19, 3, 27.			
	鐵道部完成粵漢鐵路委員會 辦事細則	19, 1, 11.			
	鐵道部衛生處辦事細則	19, 1, 16.			
	鐵道部衛生處管理各路衛生 醫務細則	19, 1, 16.	19, 4, 19.	第六條	
	鐵道部職員請假規則	19, 2, 3.			
	鐵道部職員請假細則	19, 2, 3.			
	鐵道部禁烟調驗委員會辦事 細則	19, 2, 6.			

## 國民政府各院部會現行法規目錄

類 別	名 稱	公布時期	修正時期	修正項目	備 註
官 規	鐵道部禁烟調驗委員會調驗細則	19, 2, 6.	19, 5, 8.	第二條	
	鐵道部禁烟調驗委員會分會辦事細則	19, 2, 6.			
	鐵道部禁烟調驗委員會分會調驗細則	19, 2, 6.	19, 5, 8.	第二條	
	鐵路技術員登記效用及保障規則	19, 3, 6.			
	鐵路人員資歷證明書規則	19, 3, 7.			
	國有鐵路職員繳納保證金規則施行細則	19, 3, 7.			
	鐵道警察服務規則	19, 3, 8.			
	貨等運價委員會辦事細則	19, 3, 13.			
	國有鐵路承辦統計人員考成辦法	19, 3, 14.			
	鐵道部收回廣東粵漢鐵路公債基金保管委員會辦事細則	19, 4, 10.			
	鐵路技術員資格審查及給發細則	19, 4, 10.			
	鐵道部收回廣東粵漢鐵路商股辦事處辦事細則	19, 4, 19.			
	國有鐵路局職員薪給章程	19, 5, 30.			
	國有鐵路警察制服規則	19, 9, 15.			
	國營鐵路段務會議規則	20, 2, 11.			
	鐵道部及部屬各路局學校員司調差旅費規程	20, 2, 25.			
	本部發給員司乘車優待證規則	21, 3, 7.			
	填發本部員司公務乘車證細則	20, 8, 11.			
	鐵道部職員洩漏公務懲戒規則	20, 4, 14.			
	鐵道部統一鐵道會計統計委員會第二次大會會議規則	20, 6, 9.			
	鐵道部職員出差旅費原則	20, 12, 33.			
	鐵道部職員出差旅費規則	20, 12, 32.			
	東北方大港籌備委員會辦事細則				
	鐵道部紀念週演稿審查規則	21, 1, 18.			
	鐵道部直轄路警管理局辦事規則	21, 6, 10.			
國有各鐵路管理委員會辦事規則	21, 8, 19.				
法 章	鐵路運輸經濟物品條例				前交通部公布
	罪犯乘車減價暫行辦法	17, 12, 1.			
	國民政府立法院委員專用半價乘車證使用章程	18, 2, 8.			
	鐵道部路料暫行規程	19, 7, 5.			
	鐵道部直轄各鐵路局警務會議規則	18, 3, 20.			

## 國民政府各院部會現行法規目錄

類 別	名 稱	公布時期	修正時期	修正項目	備 註
鐵 務	鐵路運輸英區商運租權減價條例	18, 6, 4.			
	鐵路員工服制條例	18, 6, 17.	18, 6, 29.		
	交通大學暫行組織大綱	18, 7, 2.			
	鐵道部直轄交通大學教員待遇原則	18, 7, 5.			
	鐵道部直轄交通大學畢業生實習規則	18, 7, 5.			
	鐵道部直轄交通大學學生短期實習規則	18, 7, 5.			
	鐵道部直轄交通大學學生假期參觀規則	18, 7, 5.			
	鐵道部購料暫行規程附則	18, 7, 22.			
	鐵道部選派留學規則	19, 1, 23.			
	鐵道部選派員生在北美鐵道實習細則	18, 9, 13.			
	購料委員會承商登記章程	18, 9, 25.			
	國道運輸計劃大綱	18, 10, 22.			
	鐵道部留學監督及代辦人員辦事規則	18, 10, 29.			
	鐵道部選派員生留學期滿歸國報到任用辦法	18, 10, 29.			
	鐵道部留學員生期滿歸國報到任用辦法補則	18, 11, 23.			
	修正國有鐵路員工擦腳通則	19, 12, 29.			
	國有鐵路職員自費赴國外實習規則	19, 3, 3.			
	整理國有鐵路存儲材料辦法	19, 3, 14.			
	輸電線路經過鐵道地面裝置規則	19, 5, 20.			
	鐵道部直轄交通大學畢業生實習細則	19, 5, 21.			
	修正長途汽車公司發給執照規則	20, 3, 24.			
	長途汽車公司營業規則	19, 9, 5.			
	交通大學研究所暫行組織章程	19, 8, 19.			
	國有鐵路員工消費合作社通則	20, 1, 16.	21, 1, 19.	第十五, 十六, 十八, 十九條	
	國有鐵路交大實習生甄考委員會規則	20, 1, 17.			
	國營各路海關職工訓練所辦法	20, 3, 30.			
	鐵道部鐵路警務會議章程	20, 5, 28.			
	國有鐵路警務會議辦事處規則	20, 6, 10.			
	國有鐵路警務會議議事規則	20, 6, 10.			
	鐵路運送公用物料收費辦法	20, 7, 15.			
	鐵路用地徵免賦稅章程	20, 10, 3.			會同內,財,兩部公布
	國用鐵路工人雇用通則	20, 12, 3.			
	鐵道部直轄國有鐵路員工儲蓄通則	20, 12, 23.			

## 國民政府各院部會現行法規目錄

類 別	名 稱	公布時期	修正時期	修正項目	備 註
總 務	鐵路防疫章程	21, 6, 4.			
	鐵路警察處分違警事件應守規則	21, 7, 22.			
	全國鐵路沿線出產貨品展覽會章程	21, 7, 26.			
	全國鐵路沿線出產貨品展覽會辦事處規則	21, 7, 25.			
	國有鐵路警察禮節暫行規則	21, 9, 13.			
	國有鐵路員工服務證規則	21, 9, 26.			
	鐵道部實施鐵路職工教育計劃綱要	20, 10, 17.	21, 10, 3.	第十一條	
業 務	鐵路運送公司物料收費辦法	18, 2, 8.			
	商辦廣東粵漢鐵路路股抵還公債章程	18, 11, 27.			
	干綫鐵路運輸晉煤專章	19, 1,			
	鐵路旅行法定度量衡辦法	19, 2, 5.			
	國內聯運規章		19, 3, 27.	第八十一條	
	客車運輸規則		19, 4, 10.	第七十三條	
			21, 9, 26.	第三十五條	
	鐵道部全國商運會議章程	20, 2, 3.			
	鐵道部全國商運會議議事規則	20, 2, 3.			
	鐵道部全國商運會議事務處理規則	20, 2, 3.			
	國有鐵路客票賑災加價辦法	20, 11, 3.			
	中華民國鐵路貨車負責運輸通則	21, 7, 13.			
	中華民國鐵路貨車負責運輸提貨單章程	21, 7, 30.			
	提貨單處理細則	21, 7, 30.			
	中華民國鐵路貨車負責運輸辦事細則	21, 8, 26.			
鐵道部獎勵實行貨物負責運輸各鐵路人員辦法	21, 9, 19.				
財 務	鐵道部特派駐海路總核員暫定職權	18, 12, 16.			
	鐵路總稽核職掌規程	18, 1, 18.			
	膠濟鐵路管理局總稽核辦事細則	19, 5, 26.			
	鐵道部特派駐路總稽核職掌規程	20, 1, 31.	20, 2, 12.	第二, 十五, 十六條;	
工 務	鐵道工程標準及規則	18, 10, 23.			
	國道建築費預算標準	18, 4, 29.			
	國道路線網	18, 10, 22.			
	鐵道部鐵路工程包工登記規程	18, 11, 26.			
	鐵道部直轄工程局建築鐵路招標包工通則	18, 11, 26.			

二十年十一月十五日施行

## 國民政府各院部會現行法規目錄

類 別	名 稱	公布時期	修正時期	修正項目	備 註
<b>(甲 十) 司 法 行 政 部</b>					
官 制	甄拔律師委員會章程	17,13,20.			
	律師懲戒委員會規則	18, 5,11.			
	司法官審查委員會規則	21, 4,16.			
	監獄官審查委員會規則	21, 7,20.			
	縣監所職員審查委員會規則	21, 8, 5.			
官 規	司法官官俸暫行條例	17, 4, 6.			前司法部公布
	司法官官俸發給暫行規則	17, 6,15.			前司法部公布
	法院書記官官俸暫行條例	17, 4, 6.			前司法部公布
	監所職員官俸暫行條例	17, 4, 6.			前司法部公布
	學習候補推事檢察官津貼暫行規則	17, 5,11.			前司法部公布
	法院學習候補書記官津貼暫行規則	17, 5,11.			前司法部公布
	監所委任待遇職員津貼暫行規則	19,11,14.			
	學習推事檢察官學習規則	19, 7, 4.			
	司法官由京赴任暨調任轉任由所在地方赴任程限表	19, 2,24.			
	司法行政部職員給假規則	16, 7,15.			
	司法行政部處務規程	16,10, 2.	20,11, 2. 21, 6,	第六條 第九條	
	監獄處務規則	17, 9,21.			前司法部公布
	監獄教誨師教師醫士藥劑士處務規則	17, 9,21.			前司法部公布
	各省高等法院院長辦事權限暫行條例	17, 2,23.			前司法部公布
	各省高等法院檢察官辦事權限暫行條例	17, 2,23.			前司法部公布
	地方法院院長辦事權限暫行條例	16,13,13.			國民政府委員會議決公布
	地方法院檢察官辦事權限暫行條例	17, 2,23.			前司法部公布
	司法官署公文書暫行程式條例	17, 4,14.			前司法部公布
	司法行政部文卷保存規程	20, 2, 2.			
	司法部暫行部內會計章程	17, 7, 1.			前司法部公布
	司法行政公報規則	21, 1,16.			
	司法官任用迴避辦法	21, 1,27.			
	法院監獄看守所辦理司法統計考慮規則	21, 2,13.			
	司法行政部所屬各機關公務員交代條例施行規則	21, 2,16.			
	司法官任用暫行標準	21, 3,26.			
	司法行政部編纂室辦事規則	21, 3,26.			
	審查法官資格及成績辦法	21, 4,16.			
視察各省區司法規程	21, 5,10.				



## 國民政府各院部會現行法規目錄

類 別	名 稱	公布時期	修正時期	修正項目	備 註
官 規	視察監獄規則	21, 5, 19.			
	薦任司法官敘補辦法	21, 5, 31.			
	監獄官任用暫行標準	21, 6, 13.			
	徵集各省司法經驗錄規則	21, 7, 12.			
	審查監獄官資格及成績辦法	21, 7, 30.			
	審查縣監所職員資格及成績辦法	21, 8, 5.			
	司法官敘補及審查資格成績辦法	21, 9, 1.			
	本部印刷文件規則	21, 9, 10.			
審 判	新法制施行條例	16, 3, 1.			前司法部公布
	覆判暫行條例	17, 9, 19.			前司法部公布
民 事	司法印紙規則	20, 1, 9.			
	司法狀紙規則	18, 2, 14.			
	非訟事件徵收費用暫行規則	19, 5, 3.			
	管收民事被告人規則	17, 10, 2.			前司法部公布
	法人登記規則	18, 12, 2.			
	東省特別區域本票印紙規則	20, 11, 4.			
	民事判決覆部辦法	21, 6, 2.			
刑 事	檢察官指揮司法警察證暫行細則	18, 2, 14.			
司法行政	監獄規則	17, 10, 4.			前司法部公布
	看守所暫行規則	19, 5, 3.			
	監獄經費保管規則	17, 9, 21.			前司法部公布
	縣監所協進委員會暫行章程	20, 10, 14.			
	假釋管束規則	18, 4, 29.			
	假釋者須知事項	18, 4, 9.			
	出獄人保護事務獎勵規則	19, 2, 5.			
	律師章程	16, 7, 23.			前司法部公布
	律師登錄章程	16, 7, 23.			前司法部公布
	登記處指定調查員及徵收費用規則	21, 2, 25.			
	監所看守訓練規則	21, 2, 29.			
	監犯保外服役暫行辦法	21, 3, 21.			
	監獄作業規則	21, 5, 21.			
	再犯預防條例	21, 7, 5.			
	司法行政部招考監獄訓練員簡章	21, 7, 21.			

### ( 甲 十 一 ) 蒙 裁 委 員 會

(准蒙裁委員會函復組織法於月前修改,所有法規,現正修訂)

## 國民政府各院部會現行法規目錄

類 別	名 稱	公布時期	修正時期	修 正 項 目	備 註
-----	-----	------	------	---------	-----

### (甲十二) 禁煙委員會

通 則	縣長履勘烟苗章程	19, 5, 14.			
	檢查郵件包裹私遞麻醉藥品辦法	20, 9, 24.			
	檢查舟車飛機私運鴉片及其代用品辦法	20, 7, 7.			
	水陸公安機關考查烟犯辦法	19, 12,			
	中央及各省市調驗所規程	19, 12,			
	市縣立戒烟所章程	19, 5,			
	醫院兼理戒烟事宜簡則	19, 5,			
	各市縣個人及社團創設戒烟所簡則	20, 8, 7.			
	修正禁烟罰金充獎規則	20, 7, 31.			
	二成戒烟經費支銷辦法	19, 11, 29.			
通 則	禁烟紀念日紀念辦法	19, 5, 3.			行政院備案
	禁烟委員會審議告發文件簡章	20, 1, 30.			

### (甲十三) 僑務委員會

官 制	僑務委員會各口岸僑務局通則	21, 10, 15.			
	僑務委員會派遣僑務專員及僑務視察員規則	21, 7, 30.			
	僑務委員會名譽顧問聘任條例	21, 6, 8.			
官 規	僑務委員會常務委員會議規則	21, 5, 2.			
	僑務委員會辦事細則	21, 5, 3.			
	僑務委員會秘書處辦事細則	21, 5, 2.			
	僑務管理處辦事細則				
	僑民教育處辦事細則				
教 育	僑務委員會保送及介紹僑生升學規程	21, 7, 8.			

### (甲十四) 振務委員會

官 制	修正各省振委會組織章程	19, 5, 7.			
通 則	振務委員會捐助振款給獎章程	18, 5, 24.			
振款出納	振務委員會收存振款暫行辦法	20, 11, 23.			

## 國民政府各院部會現行法規目錄

類 別	名 稱	公布時期	修正時期	修 正 項 目	備 註
振款出納	振務委員會提付振款暫行辦法	20, 11, 25.			
	各省振務會振款管理規則	19, 2, 26.			
<p>(甲十五) 全國經濟委員會</p> <p>(甲十六) 全國財政委員會</p> <p>(甲十七) 鹽政改革委員會</p> <p>(甲十八) 管理中英庚款董事會</p>					
官 制	管理中英庚款董事會分組委員會規則 中英庚款購料委員會章程				
官 規	管理中英庚款董事會辦事細則 管理中英庚款董事會議事規則 購料委員會購料辦法大綱 管理中英庚款董事會分組委員會議事細則				
庚款出納	中英庚款息金用途支配標準 英庚款保息辦法 借用英庚款還本辦法 管理中英庚款董事會處理清款規則 管理中英庚款董事會處理中國儲存現金辦法 管理中英庚款董事會處理倫敦儲存款項辦法				
其 他	各機關購料單及接洽函電暨發票提單保險單等之轉送辦法				

(甲十九) 中央古物保管委員會

(甲二十) 接收東北各地事宜委員會

乙，立法院

## 國民政府各院部會現行法規目錄

類 別	名 稱	公布時期	修正時期	修 正 項 目	備 註
<b>丙， 司 法 院</b>					
官 制	擴充法院監所設計委員會組織條例	18, 2, 21.			
	收回法權籌備委員會章程	18, 8, 1.			
	法官訓練所章程	19, 11, 26.			
官 規	司法院書記官暫行任用規則	17, 12, 17.			
	司法院統一解釋法令及變更判例規則	18, 1, 4.			
	司法院職員給假規則	18, 8, 17.			
	司法院處務規程	17, 12, 6.			
	最高法院處務規程	18, 2, 16.			
	最高法院檢察署處務規程	18, 5, 4.			
	司法院司法公報規程	20, 1, 22.			
	推事檢察官書記官律師服制條例	18, 1, 4.			
民 事	民事調解法施行規則	19, 6, 3.			
	反革命案件陪審暫行法施行細則	18, 9, 13.			
刑 事	盜匪案件適用法律暫行細則	18, 8, 20.			
<b>( 丙 一 ) 最 高 法 院</b>					
官 規	高等法院辦事章程	16, 12, 26.			
<b>( 丙 二 ) 行 政 法 院</b>					
<b>( 丙 三 ) 公 務 員 懲 戒 委 員 會</b>					
官 規	公務員懲戒委員會總務處辦事細則	21, 6, 13.			
<b>丁， 考 試 院</b>					
官 制	褒獎處衛生組規程	20, 6, 16.			
	引水人考試典試規程	20, 6, 16.			
	高等考試褒獎處醫衛組規程	20, 7, 1.			
官 規	院務會議規程	19, 12, 17.			

## 國民政府各院部會現行法規目錄

類 別	名 稱	公布時期	修正時期	修 正 項 目	備 註
考 試	高等考試財務行政人員考試條例	19,12,17.	20, 6,19.	第四條甲項第一款 乙項第七款	
	高等考試教育行政人員考試條例	19,12,27.	20, 6,19.	第四條甲項第一, 五款 乙項第七款	
	高等考試衛生行政人員考試條例	19,12,27.	20, 6,19.	第四條甲項第一, 三,四,六款	
	高等考試會計人員會計師考試條例	19,12,27.	20, 6,19.	第四條甲項第一, 四款	
	高等考試統計人員考試條例	19,12,27.	20, 6,19.	第四條甲項第一, 七款	
	高等考試外交官領事官考試條例	19,12,27.	20, 6,19.	第四條甲項第一款,乙項第四,九款	
	高等考試司法官律師考試條例	19,12,27.	20, 6,19.	第五條甲項第一, 五款	
	高等考試監獄官考試條例	19,12,27.	20, 6,19.	第四條甲項第一, 五款	
	高等考試西醫醫師考試條例	19,12,27.	20, 6,19.	第四條甲項第一款	
	高等考試藥師考試條例	19,12,27.	20, 6,19.	第四條甲項第一款	
	普通考試行政人員考試條例	19,12,27.	20, 6,19.	第四條甲項第一, 三款, 乙項第一款第四目, 第三款第二,三目	
	普通考試教育行政人員考試條例	19,12,27.	20, 6,19.	第四條甲項第三款	
	普通考試衛生行政人員考試條例	19,12,27.	20, 6,19.	第四條第三,六項	
	普通考試監獄官考試條例	19,12,27.	20, 6,19.	第四條第四項	
	普通考試法院書記官考試條例	19,12,27.	20, 6,19.	第四條第三, 四,五,六項	
	檢定考試規程	19,12,29.			
	高等考試普通行政人員考試條例	20, 1, 8.	20, 6,19.	第四條甲項第一, 八款, 乙項第四, 七款	
	應考人專門資格審查規則	20, 1,26.			
	特種考試監所看守考試條例	20, 2, 3.			
	應考人體格檢驗規則	20, 2, 3.			
	普通考試警察行政人員考試條例	20, 2,21.	20, 6,19.	第四條甲項第四款	
	高等考試警察行政人員考試條例	20, 2,28.	20, 6,19.	第四條甲項第一, 四款, 乙項第一款第八目	
	引水人考試條例	20, 3, 5.			
	河海航行員考試條例	20, 3, 7.			
	特種考試助產士考試條例	20, 3,24.			
	高等考試農林行政人員考試條例	20, 4,30.	20, 6,19.	第四條第一項第一款第一,五目 第二項第一款第一,三目	
考試院職員考成暫行辦法	20, 4,27.				
普通考試農業行政人員考試條例	20, 6, 8.	20, 6,19.	第四條第二,三項		

## 國民政府各院部會現行法規目錄

類 別	名 稱	公布時期	修正時期	修 正 項 目	備 註
-----	-----	------	------	---------	-----

考 試	特種考試郵務人員考試條例	20, 7, 6.			
-----	--------------	-----------	--	--	--

### (丁 一) 銓 敘 部

### (丁 二) 考 選 委 員 會

官 規	考選委員會專門委員分組辦事規則	20, 2, 10.			呈經考試院核准
	高等考試襄試處秘書廳辦事規則	20, 6, 23.			呈經考試院備案

## 戊， 監 察 院

官 規	監察院處務規程				載監察院公報第一期但無公布日期
	監察院會議規則				” ”
	監察院審查規則				載監察院公報第一期，但無公布日期
	監察院調查證及使用規則				” ”

### (戊 一) 審 計 部

官 規	審計部審計室執掌綱要	20, 2, 13.			
	審計部審計會議規則	20, 3, 13.			
	審計部審計程序	20, 3, 14.			
	審計部審計室分組辦事規則	20, 3, 14.			
	審計部分掌事務規則	20, 3, 14.			
	審計部職員請假規則	20, 3, 27.			
	審計部編輯公報規則	20, 3, 27.			

## 己， 國 府 直 轄 軍 事 機 關

### (己 一) 軍 事 委 員 會

官 制	航空委員會組織大綱	21, 6, 1.			
	化學防禦委員會組織大綱	21, 6, 1.			
	江海防務研究會組織大綱	21, 8, 3.			
	軍醫設計監理委員會組織大綱	21, 6, 10.			
	軍事委員會特種訓練班組織大綱	21, 6, 28.			
	軍事委員會特務團編制	21, 7, 18.			

## 國民政府各院部會現行法規目錄

類 別	名 稱	公布時期	修正時期	修正項目	備 註
官 制	軍事委員會政訓處編制	21, 7, 1.			
	陸軍司編制	21, 5, 14.			
	騎兵指揮編制	21, 4, 25.			
	軍司令部編制及軍長職權之規定	21, 6, 4.			
	砲兵學校附設砲兵訓練委員會編制	21, 5, 17.			
	西安綏靖公署編制	21, 4, 31.			
	太原綏靖公署所轄各部隊編制	21, 6, 1.			
	靈波防守司令組織大綱及編制	21, 6, 20.			
	陸軍衛生材料廠及第一分廠編制	21, 6, 14.			
	河南全省清鄉督辦公署組織條例及編制	21, 6, 23.			
	贛粵閩邊區剿匪總司令部組織大綱及編制	21, 6, 30.			
	修正蚌埠徐州警備司令部組織大綱及條例	21, 8, 25.			
	河北剿匪總指揮部編制	21, 7, 31.			
	湖北清鄉督辦公署組織條例	21, 9, 12.			
	駐閩綏靖主任職權之規定	21, 8, 1.			
	蓋陝晉邊區綏靖督辦公署職權之規定	21, 8, 27.			
	漢陽火藥廠編制	21, 9, 30.			
	太原綏區屯墾督辦公署編制及條例	21, 9, 1.			
	修正浙江衢處警備司令部組織及條例	21, 9, 30.			
	北平綏署憲兵司令部條例	21, 9, 17.			
	陸大研究院條例	21, 6, 30.			
	修正陸海空軍參謀任用暫行辦法	21, 8, 25.			令軍政部施行
	各部隊組織經理委員會章程	21, 6, 13.			
軍 務	兵役法草案	21, 7, 23.			
	點驗規則	21, 8, 17.			
	點名發餉規則	21, 6, 13.			
	陸軍裁廢規則	21, 6, 13.			
( 己 二 ) 參 謀 本 部					
官 制	參謀本部經理委員會及採辦委員會條例	18, 4,	21, 6,		
	參謀本部工程委員會組織條例	20, 5,			
	邊疆歷史地圖編纂委員會組織規程	20, 10,			
	參謀本部參議委員會組織規則	21, 7,			

## 國民政府各院部會現行法規目錄

類 別	名 稱	公布時期	修正時期	修正項目	備 註
官 規	參謀本部部令頒布規則	18, 2,			
	參謀本部辦事通則	18, 2,	21, 6,		
	參謀本部部務會議規則	18, 4,	21, 5,		
	參謀本部各票印信使用規則	18, 4,			
	參謀本部調查員服務規則	18, 4,			
	參謀本部圖書館章程	18, 7,	21, 7,		
	參謀本部職員出差規則	19, 8,			
	參謀本部衛兵守則	21, 1,			
	參謀本部印刷所辦事規則暨 工人管理規則	21, 5,			
	參謀本部檔案管理規則	21, 8,			
	教 育	中央陸地測量學校教育綱領	20, 2,		
陸軍大學校初試覆試暫行規 則		20, 7,	21, 6,		
陸軍大學校給予教官年獎暫 行規則		20, 7,			
參謀本部外國文補習班規則		20, 8,			

### ( 己 三 ) 訓 練 總 監 部

官 制	訓練總監部採辦委員會簡則				
	訓練總監部政治訓練處條例				
	國民革命軍師政治訓練處條 例				
官 規	訓練總監部服務規則				
	訓練總監部部務會議規則				
	訓練總監部處理文書規則	17, 12,			
	訓練總監部值日規則				
	訓練總監部職員黨義研究會 簡章				
	訓練總監部職員黨義研究會 第一組研究細則				
	訓練總監部總務處服務細則				
	訓練總監部步兵監服務規則				
	訓練總監部騎兵監服務細則				
	訓練總監部砲兵監服務規則				
	訓練總監部工兵監辦事細則				
	訓練總監部輜重兵監服務規 則				
	國民軍事教育處服務細則				
	訓練總監部政治訓練處暫行 辦事細則				
	師政治訓練處工作大綱				
	國民革命軍各級政治工作人 員服務規則				
訓練總監部所屬各級政治訓 練人員印信頒發暫行規則					



## 國民政府各院部會現行法規目錄

類 別	名 稱	公布時期	修正時期	修正項目	備 註
軍事教育	訓練總監部審查各坊隊軍用圖書規則				
	審查軍用圖書細則				
	高中以上學校軍事教育方案	18, 1, 15.			
	高中以上學校軍事教官任用簡章	18, 1, 15.			
	高中以上學校軍事教官服務條例				
	高中以上學校軍事教育查閱章程				
	軍事教官報告細則				
	高中以上學校軍事教育懲獎規則草案				
	高中以上學校任用軍事助教暫行辦法				

### ( 己 四 ) 軍 事 參 議 院

官 規	軍事參議院院務規程	21, 7, 15.			
	軍事參議院院務行政會議規則	21, 7, 15.			
	軍事參議院辦事細則	21, 8, 4.			
	軍事參議院製發證章暫行條例	21, 7, 25.			
	軍事參議院軍事彙刊規程	21, 8, 3.			
	軍事參議院圖書室閱書規則	21, 8, 3.			

### 庚：國 府 直 轄 建 設 機 關

#### ( 庚 一 ) 建 設 委 員 會

官 制	法規委員會組織章程	20, 6, 6.			
	統計委員會組織章程	21, 4, 28.			
	電機製造廠組織章程			21, 10, 25.	
	直轄機關經濟委員會組織章程	20, 5, 15.			
	預算委員會組織章程			21, 6, 3.	
	電氣試驗所暫行章程			21, 10, 13.	
	模範灌溉武錫區辦事處組織章程	20, 4, 9.			
	電氣事業長期公債基金保管委員會章程	19, 2, 6.			
	電氣事業短期公債基金保管委員會章程	19, 2, 6.			
	圖書委員會組織章程	15, 2, 7.			
	首都電廠組織章程	19, 2, 12.			
	威靈頓電廠組織章程	21, 7, 11.			

## 國民政府各院部會現行法規目錄

類 別	名 稱	公布時期	修正時期	修正項目	備 註	
官 制	電燈泡廠專款保管委員會章程	21, 5, 25.				
	計劃庚款委員會組織大綱	17, 11, 13.				
	購料委員會組織章程	19, 3, 3.				
	淮南煤礦局各煤廠組織章程	21, 7, 8.				
	淮南煤礦局組織章程		20, 6, 26.			
	礦業試驗所暫行章程	21, 10, 27.				
	模範灌溉龍山湖灌溉實驗場組織章程		20, 6, 13.			
	模範灌溉武錫區辦事處灌溉職工訓練所章程	20, 6, 6.				
	模範灌溉管理局組織章程		20, 8, 18.			
	首都電廠新發電所工程處組織章程	20, 9, 24.				
	全國電氣事業指導委員會組織章程	21, 7, 11.				
	官 規	本會及直轄機關職員考績規則	20, 10, 9.			
		首都電廠電匠考驗規則	18, 12, 16.			
職員出差旅費規則		20, 1, 26.				
職員給假規則		20, 1, 26.				
直轄及附屬機關編製預算細則		19, 1, 31.				
直轄機關薪級規則			20, 4, 9.			
直轄機關職員給假規則		19, 1, 31.				
直轄電廠工人撫卹規則		18, 10, 15.				
直轄電廠獎勵查獲竊電辦法		20, 7, 20.				
直轄電廠會計規程		20, 6, 15.				
直轄機關會計人員 金錢物料出納保管 人員保證規則		20, 5, 30.				
職員撫卹規則		19, 2, 2.				
黨義研究會簡章		19, 2, 13.				
考勤規則		20, 7, 2.				
本會及直屬機關職員出席學術團體會議規則		19, 2, 15.				
直轄機關解領款項規則		19, 2, 15.				
直轄礦局工警撫卹規則		20, 5, 11.				
圖書館借閱圖書規則		18, 2, 8.				
首都電廠工人管理規則		19, 3, 16.				
威靈頓電廠工人管理規則		19, 3, 7.				
電機製造廠工人管理規則			20, 5, 2.			
處務規程			20, 6, 6.			
直轄機關最高級長官請假出 勤規則			20, 7, 2.			
總務處處務會議規則		20, 3, 28.				
總務處各科分股規程		20, 6, 6.				
會務會議規則		20, 6, 6.				

## 國民政府各院部會現行法規目錄

類 別	名 稱	公布時期	修正時期	修正項目	備 註
官 規	處理會核文件規則		20,12,10.		
	管橋規則	19, 6,10.			
	調卷規則	19, 6,10.			
	設計處晒圖室規則	20, 3,24.			
	設計處處務會議規則	20, 3,26.			
	事業處處務會議規則	20, 3,27.			
	淮南煤礦局工人管理規則	20, 7, 7.			
	直轄機關職員懲戒規則	20, 9,21.			
	職員宿舍規則		20, 6,27.		
	頒發證書規則	20, 8, 7.			
	職員就診規則	19,12,24.			
	南京辦事處辦事簡則	21, 2,20.			
	本會及直轄機關購料規則	20,12,10.			
	電 業	首都電廠電力營業章程	19,12,12.		
首都電廠裝燈商店註冊及取締章程			20,12, 4.		
首都電廠用戶自備電匠註冊及取締規則		18,12, 9.			
電氣試驗所業務規則		20, 7,30.			
電氣事業註冊規則		19, 6, 6.			
首都電廠電燈營業章程			21, 4,14.		
獎勵民營電氣事業辦法		20, 5,30.			
電氣事業人許可營業年限及計算辦法		21, 9, 6.			
電氣事業人檢查竊電及追償電費規則		19, 4,22.			
屋內電燈線裝置規則		19, 6,15.			
直轄電廠觸電救急方法		19, 8, 3.			
首都電廠收取電費章程		21, 4,14.			
首都電廠電熱營業章程		19, 9, 1.			
電壓過率標準規則		19, 9,12.			
威整電廠電燈營業章程		19,11, 7.			
威整電廠電力營業章程		19,11, 7.			
威整電廠電熱營業章程		19,11, 7.			
屋外供電線路裝置規則		20, 6,23.			
電氣事業取締規則		20, 6,20.			
礦 業	淮南煤礦局銷煤章程	20, 8,15.			
水 利	模範灌溉管理局檢查稻水澆水及追價水費規則	21,10,19.			
	模範灌溉武錫區辦事處電力農田水章程	20, 7,21.			
	模範灌溉武錫區辦事處電力農田水站規則	20, 7,21.			

## 國民政府各院部會現行法規目錄

類 別	名 稱	公布時期	修正時期	修正項目	備 註
-----	-----	------	------	------	-----

### (庚二) 導 准 委 員 會

(准導准委員會函復組織法變更各項法規均須改訂)

### (庚三) 廣 東 治 河 委 員 會

### (庚四) 黃 河 水 利 委 員 會

### (庚五) 首 都 建 設 委 員 會

### (庚六) 西 京 籌 備 委 員 會

## 辛， 國 府 直 轄 文 化 機 關

### (辛一) 國 立 中 央 研 究 院

官 詔	國立中央研究院研究所組織通則	18, 1, 13.
	國立中央研究院設置助理員章程	18, 1, 13.
	國立中央研究院設置研究生章程	
	國立中央研究院物理研究所章程	
	國立中央研究院化學研究所章程	
	國立中央研究院工程研究所章程	
官 規	國立中央研究院地質研究所章程	
	國立中央研究院天文研究所章程	
	國立中央研究院氣象研究所章程	
	國立中央研究院歷史語言研究所章程	
	國立中央研究院心理研究所章程	19, 3, 5.
	國立中央研究院社會科學研究所章程	
	國立中央研究院天文陳列館組織規則	

## 國民政府各院部會現行法規目錄

類 別	名 稱	公布時期	修正時期	修 正 項 目	備 註
官 規	國立中央研究院氣象研究所 附設北平氣象測候所規則				
	國立中央研究院 總理物質 建設計劃委員會規則				
	國立中央研究院出版委員會 規則				
	國立中央研究院院務會議章 程	18, 1, 13.			
	國立中央研究院辦事通則	18, 1, 13.			
	國立中央研究院社會科學研 究所圖書購置規則				
	國立中央研究院出版品國際 交換處交換規則				
	國立中央研究院自然歷史博 物館植物標本交換規則				
	國立中央研究院專任研究員 休假規則				
	其他例規	國立天文陳列館觀覽規則 國立中央研究院自然歷史博 物館參觀規則			

### (辛二) 總理陵園管理委員會

官 規	總務處辦事細則	20, 7, 30.
	警衛處辦事細則	20, 7, 30.
	職員服務待遇規程	20, 7, 30.

### 編 製 說 明

- 一 本報附錄一之法規目錄部分，原擬依照機關次序，逐期登載，茲因應各方面之需要，除將已登載之部分，增訂至本年十月底止，其未登載之部分，亦趕編至同一時期，彙編為國民政府暨各院部會現行法規目錄一冊外，仍將原稿銜接本報上期之次序，繼續登載於此。
- 一 本編所載法規目錄，其材料來源，係以各院，部，會公報為根據，間亦參照各部編印之法規彙編，并依條文之性質，個別的加以分類，藉便檢閱。
- 一 中央法規目錄，除極少數確因事實之困難暫付闕如，擬俟續編外，現正蒐集各省市之材料，編製各省市現行法規目錄，於本報下期起，陸續付印。

# 本國統計提要

## SOME IMPORTANT STATISTICS ABOUT CHINA.

1. 面積	Total Area	11,084,000 Km <sup>2</sup>	4,278,490 Sq. M.
2. 人口總數	Total Population		452,791,069
3. 農業	Agriculture		
甲. 農戶數	Farm Households		58,569,181
乙. 田地總畝數	Total Acreage of Cultivated Land		1,248,781 (1,000 Mow)
4. 礦產	Mineral Production		
甲. 各種礦產價值估計 (民國十六年)	Estimated value of minerals produced (1927)	金屬 \$98,672,271	非金屬 \$230,338,766 共計 \$329,011,037
乙. 重要礦產產額估計 (噸數) (1)	Quantity of some important minerals produced: (in tons)		
		民國十八年 (1929)	十九年 (1930)
煤	Coal	25,842,454	26,508,191
鐵礦	Iron ore	3,150,552	2,168,541
錳礦	Manganese ore	62,219	74,622
鉛礦	Lead ore	10,929	7,717
鋅礦	Zinc ore	19,659	14,923
錫	Tin	6,532	6,356
鎢	Tungsten ore	9,708	8,629
銻	Antimony	18,457	16,917
金(兩數)	Gold (in ounces)	72,710	103,986
銀(兩數)	Silver (in ounces)	96,000	119,595
5. 工商	Industry & Commerce		
甲. 工業	Factories in a few industrial centers.		
		地名	工廠數目
		Locality	No. of Factories (2)
		上海 Shanghai	337
		漢口 Hankow (3)	190
		無錫 Wusih	153
		天津 Tientsin (4)	2,371
		資本總數	工人數目
		Amount of Capital	No. of Workers
		上海 Shanghai	222,411,452
		漢口 Hankow (3)	20,423,065
		無錫 Wusih	12,177,436
		天津 Tientsin (4)	31,226,944
		總計	47,519
乙. 電汽 (十八年十一月) (5)	Electricity. (Nov. 1929)		
		電廠數	資本總數
		Number of electricity works	Total amount of capital
		523	\$55,497,294
			發電容量
			Generating capacity
			206,133.9 Kw.
丙. 註冊公司數	Number of companies registered		
		民國元年末	民國十年末
		End of 1912	End of 1921
		公司數目	63
		Number of Companies	296
		資本總額	\$4,001,233
		Amount of subscribed capital (6)	\$39,554,414
			民國二十一年六月
			June 31 1932
			1,334
丁. 各註冊銀行資本及存款放款數(二十年六月)	Amount of capital, deposits and loans of registered banks (June 30, 1931)		
		銀行數目	資本 Capital
		Number of banks	存款 Deposits
		34	\$246,174,950
			\$1,402,475,253.89
			放款 Loans
			\$1,134,832,481.32
			Tls. 52,121,127.55 Tls. 33,151,401.98
6. 貿易 (單位千海關兩)	Foreign Trade (in thousand HK. taels)		
		民國元年 1912	民國十年 1921
		民國二十年 1931	
		進口價值	Value of net imports
		473,097	906,122
		1,427,576	
		出口價值	Value of net exports
		370,520	601,256
		887,431	
		總數	Total
		843,617	1,507,378
			2,315,027
7. 財政	Finance of the Central Government.		
甲. 民國二十年度歲出入預算 (單位：千元)	Budget for the Fiscal year 1931-32 (000 omitted)		
		收入	支出
		Receipts	Expenditures
		經常	Ordinary
		\$708,353	\$868,919
		臨時	Extraordinary
		181,982	34,410
		共計	Total
		890,335	903,329
乙. 重要稅收預算收入數 (單位千元)	Budgetary revenue from principal resources (000 omitted)		
		關稅	Customs Revenue
		\$374,682	菸酒
		182,217	Tobacco & Wine Tax
		印花稅	Stamp Tax
		15,624	統稅
			Consolidated Tax
			\$33,233
			75,777
8. 交通	Transportation & Communications		
甲. 鐵路(十九年)	Length of railways operated (1930)		
		總數	Total
		12,923,744 Km.	
		國有及民營公里數	Government and private owned
		3,645,990 Km.	
		外人經營及合辦公里數	Concessioned & Sino-foreign enterprises
		16,569,734 Km.	

乙. 公路(十九年度) Length of highways (Dec. 1930)	
已成公里數 In operation	47,692.84 Km.
建築中公里數 Under construction	9,210.12 Km.
總數 Total	56,902.96 Km.
丙. 電報(二十年六月底) Length of telegraph lines (June 30, 1931)	
架空路線公里數 Aerial lines	99,086.00 Km.
地下及河底電纜公里數 Underground and submarine cables	3,428.19 Km.
丁. 無線電報電台數(二十年六月底) Number of wireless telegraph stations (June 30, 1931) (8)	
戊. 長途電話路線公里數(二十年六月底) Length of toll telephone lines (June 30, 1931) (8)	7,493.00 Km.
己. 電話綫路長度(二十年六月底) Length of Telephone lines (June 30, 1931) (8)	2637.90 Km.
庚. 郵路公里數(二十年六月底) Length of Mail lines (June 30, 1931)	479,863 Km.

6. 教育 Education (9)

學校類別 Kind of Institutions	校數 Number	學生人數 No. of students			教職員人數 No. of professors or teachers & Administrative officers		
		合計 Total	男 Male	女 Female	合計 Total	男 Male	女 Female
甲. 大學(民國十九年度) Universities (1930-31)	52	37,689(10)	34,406	3,283	8,540	8,327	313
乙. 專門學校(民國十九年度) Technical colleges (1930-31)	28	4,817	4,657	160	1,096	1,078	18
丙. 中等學校(民國十七年度) Middle Normal and Vocational Schools	1,339	234,811	197,131	37,680	30,318	27,339	2,509
丁. 初等學校(民國十八年度)(11) Primary Schools and Kindergartens (1929-30)	59,955	5,987,554	6,624,217	1,316,841	407,044	379,362	27,782
戊. 社會教育學校(12) (民國十七年度) Other Schools (1923-29)	10,773	219,828	—	—	14,495	—	—

附註：

- (1) 根據實業部地質調查所調查
- (2) 本表所謂工廠指工人在三十人以上而言根據實業部調查惟不詳數目因不在調查範圍參用該市社會局調查經兩湖大學經濟委員會修正數其工廠定義不明
- (3) 包括武昌漢陽數廠調查外幣資本按每日金一元合國幣兩元每英金一鎊合二十元折計
- (4) 有工廠一百八十五家未報告資本數
- (5) 內有甘肅貴州三廠未列資本及發電容量各工廠附設之電廠均未計入
- (6) 二十年上半年數字未報告者用十九年下半年數有報告之銀行共六十九家但未報告者關係較小
- (7) 串軌岔道實業支綫包括在內但內地各實業自修支綫及輕便軌道數字不備缺略不免
- (8) 僅列交通部所轄者
- (9) 根據教育部各種統計報告
- (10) 包括預科及直轄高中學生共7,605人
- (11) 僅有二十六省數字
- (12) 包括民衆學校各種農工商婦女補習學校及盲啞學校

Note:

- (1) Data based on the investigations made by the Geological Survey of China, Ministry of Industries.
- (2) Except in case of Tientsin, a factory means an establishment employing thirty or more laborers. The data are based on an investigation made by the Ministry of Industries in 1929.
- (3) Including Figures for the neighboring cities of Hanyang and Wuchang.
- (4) Data based on an investigation made by the Bureau of Social Affairs of Tientsin Municipality in 1929, 155 factories made no return on amount of capital. The definition of a factory is not quite clear.
- (5) Three works in Kansu and Kweichow did not report their amount of capital and generating capacity. Not including those electrical plants attached to the factories.
- (6) Wherever the figure of capital, deposits and loans for June, 30, 1931 are not available, the figure for Dec. 31, 1930 are adopted. Figures of loans and deposits of 15 banks are wanting, but being mostly banks of local character, their omission will probably not affect the totals much.
- (7) Including loops, sidings and industrial lines. Figures for some industrial lines and light railways are, however, not available.
- (8) Those under the administration of the Ministry of Communications only.
- (9) Based on various statistical reports of Ministry of Education.
- (10) Including 7,605 students of preparatory departments and higher middle schools of those universities.
- (11) Figures for 26 provinces only.
- (12) Including people's schools, schools for farmers laborers, merchants & women, and schools for the blind and deaf.