


5208

INTERNATIONAL TARIFF COMMISSION  
DUBLIN

民國二十三年度

# 廣東財政統計

區芳浦題



655

13 JUN 1934

上海图书馆藏书



浦芳 長 廳 區



# 凡 例

1. 本書統計範圍限於省庫收支實數
2. 本書各表數字均以廣東毫洋元數爲單位
3. 本書材料來源係根據本廳會計股省庫會計賬簿各科目總額編列與每月印行之省庫收支結算表採用差額編列者畧異
4. 本書既採材於會計賬簿故款項收支時期悉以賬簿記載爲據
5. 凡補收補支上月之款與預收預支下月之款統作是月實在收支計列
6. 凡稅款確已繳解到庫者始作收入計列其征存未經解庫者從畧
7. 凡坐支抵解之款經已補入收支者始照編列其未經補入收支者從畧





# 目 錄

表 1	省庫收支比較總表	1
圖 1	省庫收支逐月比較圖	1
表 2	省庫收入歲計簡要表	2
圖 2	省庫歲入本年度與上年度比較圖	2
表 3	省庫支出歲計簡要表	3
圖 3	省庫歲出本年度與上年度比較圖	3
圖 4	省庫歲入歲出百分比較圖	4
表 4	省庫收入總表	5
表 5	省庫支出總表	6
表 6	賦稅收入分類總表	7
表 7	非賦稅收入分類總表	8
表 8	其他收入分類總表	9
表 9	正項支出分類總表	10
表 10	雜項支出分類總表	11
表 11	其他支出分類總表	11
表 12	來往款項收支比較表	12
表 13	收益稅收入類別表	13
表 14	行爲稅收入類別表	14
表 15	消費稅收入類別表	15
表 16	雜項稅捐收入類別表	16
表 17	籌餉收入類別表	17
表 18	官有產業收入類別表	18
表 19	行政收入類別表	19
表 20	雜項收入類別表	20
表 21	債項收入類別表	21
表 22	來往款項收入類別表	22




表 23	黨務費支出類別表	23
表 24	行政費支出類別表	24
表 25	財務費支出類別表	25
表 26	教育費支出類別表	27
表 27	建設費支出類別表	28
表 28	司法費支出類別表	29
表 29	協助費支出類別表	30
表 30	債項支出類別表	30
表 31	來往款項支出類別表	31
表 32	按預借餉收支比較表	32
表 33	寄存款項收支比較表	32
表 34	息借各款收支比較表	33
表 35	土地收益稅分類統計表	34
表 36	各縣錢糧收入詳表	35
圖 5	各縣錢糧收入比較圖	39
表 37	沙捐收入詳表	40
表 38	營業稅類收入分類統計表	41
表 39	營業稅收入詳表	42
表 40	煤油販賣業營業稅收入詳表	42
表 41	各縣契稅收入類別表	43
圖 6	各縣契稅收入比較圖	47
表 42	貨物稅收入分類統計表	48
表 43	厘費收入詳表	49
表 44	府稅收入詳表	50
表 45	商稅收入詳表	50
表 46	舶來農產品專稅收入詳表	51
表 47	屠宰稅收入分類統計表	52
表 48	特種消費稅收入統計表	53





表 49	花捐附加費收入詳表	54
表 50	筵席捐收入詳表	55
表 51	菸酒牌照稅及附加收入類別表	56
表 52	雜稅收入詳表	57
表 53	雜捐收入詳表	58
表 54	防務經費收入詳表	59
表 55	有獎義會收入詳表	61
表 56	館廠租捐收入詳表	62
表 57	麻雀牌捐收入詳表	62
表 58	防務雜費收入詳表	63
表 59	按預借餉收入詳表	63
表 60	寄存款項收入詳表	64
表 61	公債庫券款收入詳表	64
表 62	息借各款收入詳表	65
表 63	廣東財政特派員公署撥回款收入詳表	65
表 64	省黨部經費支出詳表	66
表 65	各縣黨部經費支出詳表	67
表 66	各市黨部經費支出詳表	71
表 67	外屬黨部經費支出詳表	71
表 68	黨務臨時費支出詳表	72
表 69	省政府及所屬經費支出詳表	73
表 70	民政廳及所屬經費支出詳表	74
表 71	各縣行政費支出詳表	75
表 72	各綏靖委員公署經費支出詳表	79
表 73	各管理局經費支出詳表	79
表 74	警衛費支出詳表	80
表 75	卹金養老費支出詳表	80
表 76	各項囚犯口糧支出詳表	81



表 77	綏遙及撫黎經費支出詳表	84
表 78	行政各項臨時費支出詳表	85
表 79	各金庫經費支出詳表	86
表 80	各沙田局經費支出詳表	86
表 81	各項征收費支出詳表	87
表 82	各營業稅局及評議會經費支出詳表	87
表 83	各舶來農產品雜項專稅局及所屬稽征處經費支出詳表	88
表 84	各項護沙費支出詳表	88
表 85	財務臨時費支出詳表	89
表 86	省立各學校經費支出詳表	90
表 87	私立各學校補助經費支出詳表	91
表 88	各講習所及訓練班經費支出詳表	92
表 89	教育文化費支出詳表	92
表 90	留學各國及各地學生學費支出詳表	93
表 91	教育各項臨時費支出詳表	93
表 92	建設費分類統計表	94
表 93	各公路建築費支出詳表	95
表 94	建設臨時費支出詳表	95
表 95	農林費分類統計表	96
表 96	農林局及所屬機關經費支出詳表	97
表 97	農礦各項臨時費支出詳表	97
表 98	工商費分類統計表	98
表 99	交通費分類統計表	99
表 100	各公路處經費支出詳表	100
表 101	各船務管理所經費支出詳表	100
表 102	各屬電報分局補助費支出詳表	101
表 103	高等法院經費支出詳表	104
表 104	各地方法院經費支出詳表	105

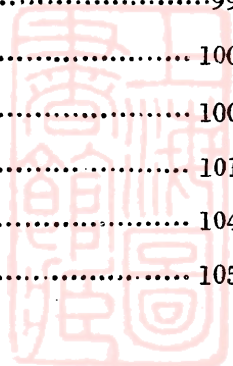





表 105	各地方法院分院經費支出詳表	106
表 106	各縣分庭經費支出詳表	108
表 107	各監所經費支出詳表	109
表 108	各登記局經費支出詳表	113
表 109	各團體補助費支出詳表	113
表 110	各機關及軍事補助費支出詳表	114
表 111	雜項支出詳表	114
表 112	發還各款支出詳表	115
表 113	發還按預借餉詳表	117
表 114	撥還寄存款項詳表	118
表 115	償還公債庫券款支出詳表	118
表 116	償還息借各款詳表	119
表 117	撥借廣東財政特派員公署支出詳表	119
表 118	代支各費支出詳表	120

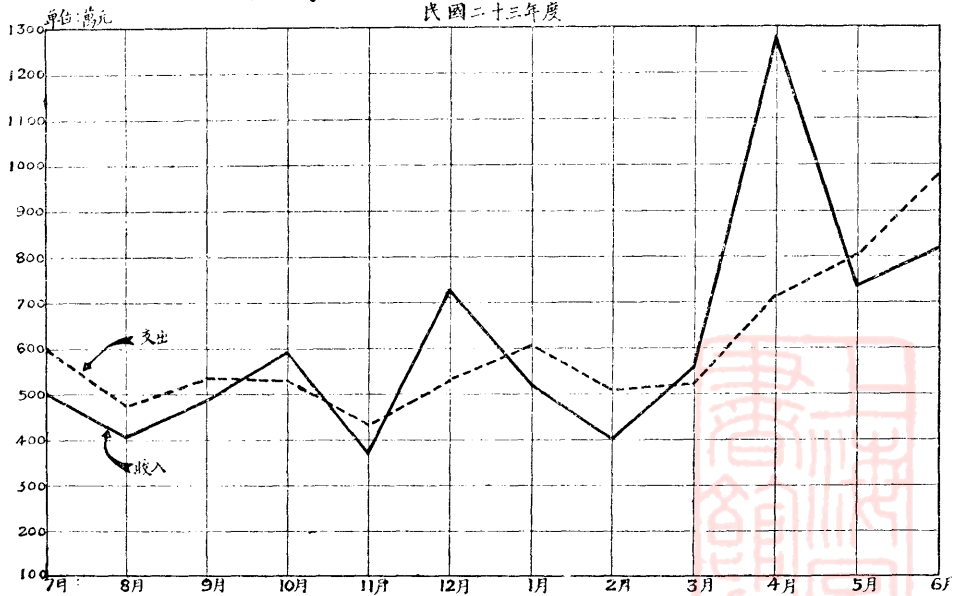




(表一) 省庫收支比較總表

月 別	收 入	支 出	比 較	
			盈 餘	不 敷
七 月	5,018,975.77	6,094,042.72		1,075,066.95
八 月	4,103,058.35	4,888,421.88		785,363.53
九 月	4,911,801.76	5,427,281.11		515,479.35
十 月	5,970,782.53	5,356,593.97	614,188.56	
十 一 月	3,863,873.93	4,439,703.16		575,829.23
十 二 月	7,223,876.18	5,395,800.51	1,828,075.67	
一 月	5,201,539.93	6,017,929.88		816,389.95
二 月	4,053,667.22	5,105,515.72		1,051,848.50
三 月	5,697,142.76	5,222,157.78	474,984.98	
四 月	12,712,520.21	7,225,611.74	5,486,908.47	
五 月	7,305,642.20	8,057,310.29		751,668.09
六 月	8,164,357.27	9,702,285.43		1,537,928.16
合 計	74,227,238.11	72,932,654.19	1,294,583.92	


圖一 省庫收支逐月比較



(表二) 省庫收入歲計簡要表

類 別	二十三年度	二十二年度	較 差		
			(+)增(-)減	百分數	
賦稅收入	收 益 稅	12,636,142.03	7,104,507.00	+ 5,531,635.03	+ 77.86
	行 爲 稅	1,798,990.88	1,938,599.00	- 139,608.12	- 7.20
	消 費 稅	24,411,894.35	19,091,704.00	+ 5,320,190.35	+ 27.86
	雜項稅捐	51,691.72	352,902.00	- 301,210.28	- 85.35
	籌餉收入	13,282,991.21	15,186,296.00	- 1,903,304.79	- 12.53
	<b>合 計</b>	<b>52,181,710.19</b>	<b>43,674,008.00</b>	<b>+ 8,507,702.19</b>	<b>+ 19.48</b>
非賦稅收入	官有產業收入	568,621.09	100,258.00	+ 468,363.09	+ 467.15
	行政收入	1,116,401.18	519,102.00	+ 597,299.18	+ 115.06
	雜項收入	7,373,780.53	1,109,032.00	+ 6,264,748.53	+ 564.88
	<b>合 計</b>	<b>9,058,802.80</b>	<b>1,728,392.00</b>	<b>+ 7,330,410.80</b>	<b>+ 424.11</b>
其他收入	債項收入	12,986,725.12	8,456,736.00	+ 4,529,989.12	+ 53.56
	來往款項收入	—	2,803,783.00	- 2,803,783.00	—
	<b>合 計</b>	<b>12,986,725.12</b>	<b>11,260,519.00</b>	<b>+ 1,726,206.12</b>	<b>+ 15.32</b>
	<b>總 計</b>	<b>74,227,238.11</b>	<b>56,662,919.00</b>	<b>+ 17,564,319.11</b>	<b>+ 30.99</b>


圖二 省庫歲入本年度與上年度比較



(表三) 省庫支出歲計簡要表

類 別	二十三年度	二十二年度	較 差			
			(+)增 (-)減	百 分 數		
正 項 支 出	黨 務 費	1,095,755.73	1,037,416.00	+ 58,339.73	+ 5.62	
	行 政 費	7,629,219.88	5,311,107.00	+ 2,318,112.88	+ 43.64	
	財 務 費	4,394,737.36	2,283,474.00	+ 2,111,263.36	+ 92.45	
	教 育 費	4,036,524.34	3,660,733.00	+ 375,791.34	+ 10.26	
	建 設 費	9,702,832.26	9,003,298.00	+ 699,534.26	+ 7.76	
	司 法 費	1,607,459.58	1,920,725.00	+ 386,734.58	+ 31.68	
	協 助 費	1,677,339.43	3,752,617.00	- 2,075,277.57	- 55.30	
	合 計	<b>30,143,868.58</b>	<b>26,269,370.00</b>	<b>+ 3,874,498.58</b>	<b>+ 14.74</b>	
	雜 項 支 出	雜項支出	1,117,796.68	1,381,104.00	- 263,307.32	- 19.06
		發還各款	1,685,588.38	668,084.00	+ 1,017,504.38	+ 152.30
		合 計	<b>2,803,385.06</b>	<b>2,049,188.00</b>	<b>+ 754,197.06</b>	<b>+ 36.80</b>
	其 他 支 出	債項支出	14,295,407.75	7,359,511.00	+ 6,935,896.75	+ 94.24
來往款項		25,689,992.80	17,240,009.00	+ 8,449,983.80	+ 49.01	
合 計	<b>39,985,400.55</b>	<b>24,599,520.00</b>	<b>+ 15,385,880.55</b>	<b>+ 62.54</b>		
總 計	<b>72,932,654.19</b>	<b>52,918,078.00</b>	<b>+ 20,014,576.19</b>	<b>+ 37.82</b>		

圖三 省庫歲出本年度與上年度比較

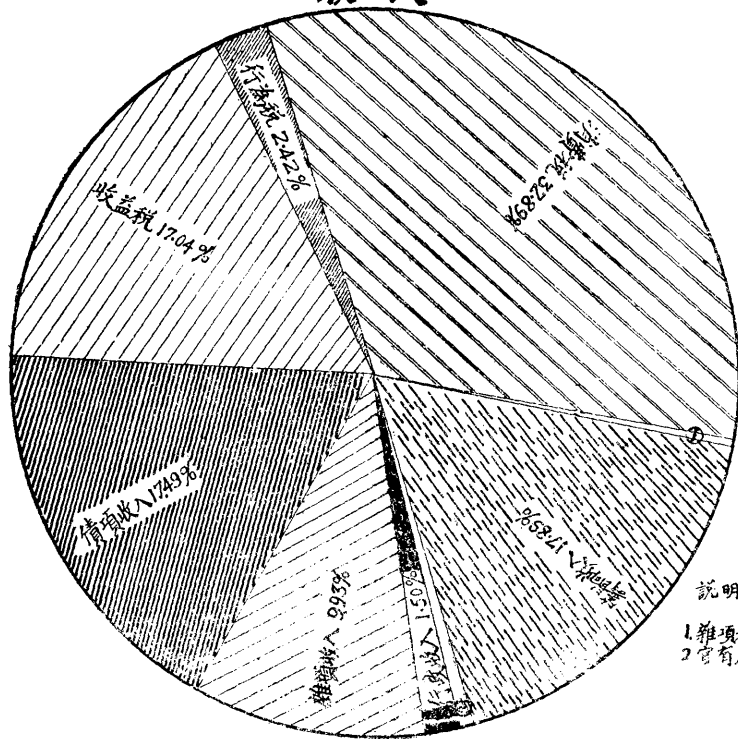


圖四

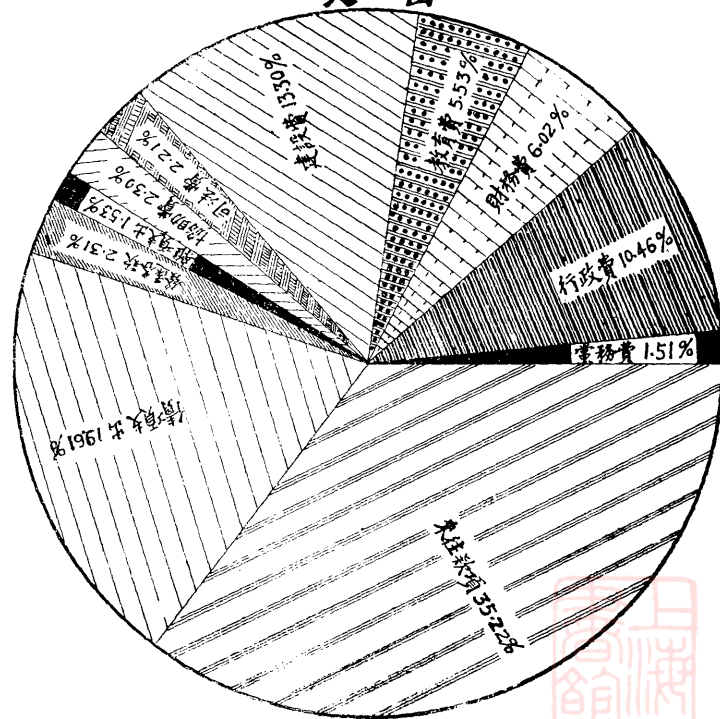
# 省庫歲入歲出百分比比較圖

民國二十三年度

## 收入




## 支出



說明:

- 1 雜項稅捐 .07
- 2 官有產業 .77





(表四)

## 省庫收入總表

月 別	賦 稅 收 入	非賦稅收入	其 他 收 入	合 計
七 月	3,366,060.10	805,088.47	847,827.20	5,018,975.77
八 月	2,751,787.08	980,328.24	370,943.03	4,103,058.35
九 月	3,660,624.98	334,868.10	916,308.68	4,911,801.76
十 月	4,763,984.22	1,098,702.37	108,095.94	5,970,782.53
十 一 月	3,170,918.27	548,526.80	144,428.86	3,863,873.93
十 二 月	4,454,955.53	688,802.27	2,080,118.38	7,223,876.18
一 月	3,703,748.05	536,124.57	961,667.31	5,201,539.93
二 月	2,923,975.03	970,046.00	159,646.19	4,053,667.22
三 月	4,857,721.97	780,293.87	59,126.92	5,697,142.76
四 月	5,813,001.50	962,518.54	5,937,000.17	12,712,520.21
五 月	5,702,180.50	590,333.27	1,013,128.43	7,305,642.20
六 月	7,012,752.95	763,170.30	388,434.01	8,164,357.27
合 計	52,181,710.19	9,058,802.80	12,986,725.12	74,227,238.11
平 均	4,348,475.84	754,900.23	1,082,227.09	6,185,603.16
百 分 比	70.30	12.20	17.50	100%

(表五)

## 省庫支出總表

月 別	正項支出	雜項支出	其他支出	合 計
七 月	3,126,879.81	7,231.22	2,959,931.69	6,094,042.72
八 月	2,919,420.90	60,940.77	1,908,060.21	4,888,421.88
九 月	2,218,208.65	223,828.22	2,985,244.24	5,427,281.11
十 月	1,926,851.34	225,131.99	3,204,602.64	5,356,593.97
十 一 月	2,686,068.26	279,780.75	1,473,854.15	4,439,703.16
十 二 月	2,240,884.73	115,233.87	3,039,681.91	5,395,800.51
一 月	2,493,487.26	366,023.06	3,153,419.56	6,017,929.88
二 月	1,617,983.49	114,989.91	3,372,542.32	5,105,515.72
三 月	2,139,933.12	302,225.50	2,770,999.16	5,222,157.78
四 月	2,616,261.37	339,616.74	4,269,733.63	7,225,611.74
五 月	3,209,543.52	247,601.98	4,600,164.79	8,057,310.29
六 月	2,943,346.13	520,773.05	6,238,166.25	9,702,285.43
合 計	30,143,868.58	2,803,385.06	39,985,400.55	72,932,654.19
平 均	2,511,989.05	233,615.42	3,332,116.71	6,077,721.18
百 分 比	41.33	3.84	54.83	100%

(表六) 賦稅收入分類總表

月 別	收 益 稅	行 爲 稅	消 費 稅	雜 項 稅 捐	籌 餉 收 入	合 計
七 月	952,537.69	137,583.29	1,316,207.47	3,036.92	956,689.73	3,366,060.10
八 月	776,302.90	174,932.62	1,060,043.04	2,829.32	737,679.20	2,751,787.08
九 月	1,127,404.88	108,237.27	1,500,361.78	1,369.33	923,251.72	3,660,624.98
十 月	1,285,854.13	67,790.95	1,843,212.36	——	1,567,126.78	4,763,984.22
十 一 月	825,536.53	79,619.53	1,261,265.09	1,777.39	1,002,719.73	3,170,918.27
十 二 月	1,132,412.54	145,671.01	1,780,643.10	1,713.89	1,394,514.99	4,454,955.53
一 月	981,882.60	143,616.92	1,632,662.23	3,042.35	942,543.95	3,703,748.05
二 月	508,570.86	146,415.16	1,428,491.18	878.96	839,618.87	2,923,975.03
三 月	1,245,375.58	123,432.28	2,673,753.75	32,002.22	783,158.14	4,857,721.97
四 月	1,079,488.73	113,128.58	3,710,954.77	1,436.50	907,992.92	5,813,001.50
五 月	1,377,742.96	145,228.56	3,244,079.12	1,477.33	933,652.53	5,702,180.50
六 月	1,343,032.63	413,329.71	2,960,220.46	2,127.51	2,294,042.65	7,012,752.96
合 計	12,636,142.03	1,798,990.88	14,411,894.35	51,691.72	13,282,991.21	52,181,710.19
平 均	1,053,011.83	149,915.91	2,034,324.53	4,307.64	1,106,915.93	4,348,475.84
百 分 比	24.21	3.45	46.78	10	25.46	100%


(表七) 非賦稅收入分類總表

月 別	官有產業收入	行政收入	雜項收入	合 計
七 月	1,992.09	28,853.72	774,242.66	805,088.47
八 月	14,040.45	144,294.28	821,993.51	980,328.24
九 月	2,540.91	62,296.57	269,030.62	334,868.10
十 月	2,228.17	46,433.34	1,050,040.86	1,098,702.37
十 一 月	29,529.06	251,940.49	267,057.25	548,526.80
十 二 月	5,764.51	196,639.69	486,398.07	688,802.27
一 月	5,104.32	106,624.05	424,396.20	536,124.57
二 月	493,339.35	37,462.30	439,244.35	970,046.00
三 月	2,168.57	63,117.27	715,008.03	780,293.87
四 月	3,879.91	53,130.91	905,507.72	962,518.54
五 月	3,647.32	52,902.28	533,783.67	590,333.27
六 月	3,386.43	72,706.28	687,077.59	763,170.30
合 計	568,621.09	1,116,401.18	7,373,780.53	9,058,802.80
平 均	47,385.09	93,033.43	614,481.71	754,900.23
百 分 比	6.28	12.32	81.40	100%

(表八)

## 其他收入分類總表

月 別	債 項 收 入	來 往 款 項	合 計
七 月	847,827.20	—	847,827.20
八 月	370,943.03	—	370,943.03
九 月	916,308.68	—	916,308.68
十 月	108,095.94	—	108,095.94
十 一 月	144,428.86	—	144,428.86
十 二 月	2,080,118.38	—	2,080,118.38
一 月	961,667.31	—	961,667.31
二 月	159,646.19	—	159,646.19
三 月	59,126.92	—	59,126.92
四 月	5,937,000.17	—	5,937,000.17
五 月	1,013,128.43	—	1,013,128.43
六 月	388,434.01	—	388,434.01
合 計	<b>12,986,725.12</b>	—	<b>12,986,725.12</b>
平 均	<b>1,082,227.09</b>		<b>1,082,227.09</b>
百 分 比			



(表九) 正 項 支 出 分 類 總 表

月 別	黨 務 費	行 政 費	財 務 費	教 育 費	建 設 費	司 法 費	協 助 費	合 計
七 月	84,359.59	548,886.31	274,184.07	489,809.54	1,389,106.11	117,355.19	223,179.00	3,126,879.81
八 月	85,750.18	560,027.93	288,957.02	406,284.88	1,185,393.98	90,277.28	302,729.63	2,919,420.90
九 月	55,092.85	718,122.93	260,352.13	196,762.41	804,251.41	117,496.92	66,130.00	2,218,208.65
十 月	135,554.03	464,147.43	349,963.89	275,731.88	478,453.59	100,145.52	122,855.00	1,926,851.34
十一月	89,220.35	530,586.69	327,752.72	423,896.80	984,000.30	134,070.60	196,540.80	2,686,068.26
十二月	77,693.85	494,532.24	354,891.69	351,118.34	835,802.22	102,976.39	23,870.00	2,240,884.73
一 月	87,309.45	493,078.04	347,626.46	401,266.22	795,906.62	111,360.47	291,940.00	2,498,487.26
二 月	61,996.35	557,408.91	151,654.01	188,341.09	517,170.81	111,757.32	29,655.00	1,617,983.49
三 月	81,951.12	587,012.86	407,880.54	287,428.81	568,407.15	139,074.64	68,178.00	2,139,933.12
四 月	76,279.92	724,189.05	496,756.43	395,637.03	694,284.21	158,560.73	70,554.00	2,616,261.37
五 月	141,894.04	1,055,178.25	593,295.84	377,869.05	717,182.61	222,070.73	102,053.00	3,209,543.52
六 月	118,651.00	896,049.24	541,422.56	242,378.29	762,873.25	202,313.79	179,655.00	2,943,346.13
合 計	1095.755.73	7,629,219.88	4,394,737.36	4,036,524.34	9,702,832.26	1,607,459.58	1,677,339.43	30,143,868.58
平 均	91.312.98	635.768.32	366.228.12	336.377.03	808.569.35	133.954.96	139,778.29	2,511,989.05
百 分 比	3.64	25.31	14.58	13.39	32.19	5.33	5.56	100%





(表十) 雜項支出分類總計表


月 別	雜 項 支 出	發 還 各 款	合 計
七 月	463.51	5,767.71	7,231.22
八 月	1,628.73	59,312.04	60,940.77
九 月	196,540.52	27,287.70	223,828.22
十 月	—	235,139.99	225,139.99
十一 月	—	279,780.75	279,730.75
十二 月	1,520.00	113,713.87	115,233.87
一 月	98,224.42	267,798.64	366,023.06
二 月	59,355.29	55,634.62	114,989.91
三 月	12,708.77	289,516.73	302,225.50
四 月	220,025.61	119,591.13	339,616.74
五 月	100,396.43	147,245.55	247,601.98
六 月	426,933.10	93,839.65	520,773.05
合 計	<b>1,117,796.68</b>	<b>1,685,588.38</b>	<b>2,803,385.06</b>
平 均	<b>93,149.73</b>	<b>140,465.69</b>	<b>233,615.42</b>
百 分 比	<b>39.87</b>	<b>60.13</b>	<b>100%</b>

(表十一) 其他支出分類總表

月 別	債 項 支 出	來 往 款 項	合 計
七 月	342,106.12	2,617,825.57	2,959,931.69
八 月	538,348.90	1,369,711.31	1,908,060.21
九 月	1,762,871.37	1,222,372.87	2,985,244.24
十 月	458,977.08	2,745,625.56	3,204,602.64
十一 月	604,412.96	869,441.19	1,473,854.15
十二 月	1,436,960.75	1,602,721.16	3,039,681.91
一 月	719,439.30	2,433,980.26	3,153,419.56
二 月	1,583,319.99	1,789,222.33	3,372,542.32
三 月	830,516.87	1,949,482.79	2,779,999.16
四 月	818,756.68	3,450,976.95	4,269,733.63
五 月	2,114,273.06	2,485,891.73	4,600,164.79
六 月	3,085,425.17	3,152,741.08	6,238,166.25
合 計	<b>14,295,407.75</b>	<b>25,689,992.80</b>	<b>39,985,400.55</b>
平 均	<b>1,191,283.98</b>	<b>2,140,832.73</b>	<b>3,332,116.71</b>
百 分 比	<b>35.75</b>	<b>64.25</b>	<b>100%</b>

(表十二) 來往款項收支比較表

月 別	來往款項收入	來往款項支出	較 差	
			淨 收	淨 支
七 月	1,145,219.52	3,763,045.09	—	2,617,825.57
八 月	1,517,272.02	2,886,983.33	—	1,369,711.31
九 月	2,082,806.41	3,305,179.28	—	1,222,372.87
十 月	1,545,045.71	4,290,671.27	—	2,745,625.56
十一月	1,322,646.57	2,192,087.76	—	869,441.19
十二月	833,854.57	2,436,575.73	—	1,602,721.16
一 月	1,354,989.31	3,788,969.57	—	2,433,980.26
二 月	695,811.22	2,485,033.55	—	1,789,222.33
三 月	812,702.24	2,762,185.03	—	1,949,482.79
四 月	1,760,887.41	5,211,864.36	—	3,450,976.95
五 月	1,478,442.93	3,964,334.66	—	2,485,891.73
六 月	4,261,537.44	7,414,278.52	—	3,152,741.08
合 計	18,811,215.35	44,501,208.15	—	25,689,992.80



(表十三)

## 收益稅收入類別表

月 別	土地收益稅	房 捐	營業稅類	合 計
七 月	529,089.90		423,447.79	952,537.69
八 月	251,840.76	231.25	524,230.89	776,302.90
九 月	440,588.36	1,748.70	685,067.82	1,127,404.88
十 月	219,537.15		1,066,316.98	1,285,854.13
十一 月	373,051.32	2,806.23	449,678.98	825,536.53
十二 月	567,474.27	7,735.28	557,202.99	1,132,412.54
一 月	424,097.38	76.80	557,708.42	981,882.60
二 月	310,711.43	1,809.06	196,050.37	508,570.86
三 月	719,088.09	1,206.57	525,080.92	1,245,375.58
四 月	521,792.80	819.62	556,876.31	1,079,488.73
五 月	915,916.14	3,913.40	457,913.42	1,377,742.96
六 月	952,210.84	578.20	390,243.59	1,343,032.63
合 計	6,225,398.44	20,925.11	6,389,818.48	12,636,142.03
平 均	518,783.20	1,743.76	532,484.87	1,053,011.83
百分比	49.27	.17	50.56	100.%

(表十四)

## 行為稅收入類別表

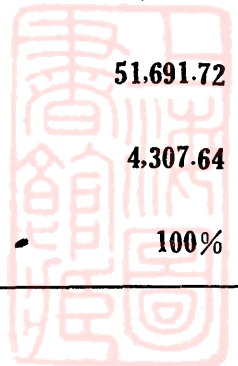
月 別	契 稅	契稅附加 (中資捐及附加)	交 通 稅	船 稅	合 計
七 月	136,696.41	405.58	—	486.20	137,588.29
八 月	174,576.44	324.98	—	31.20	174,932.62
九 月	107,784.85	452.42	—	—	108,237.27
十 月	67,257.95	533.00	—	—	67,790.95
十 一 月	77,834.47	395.06	1,390.00	—	79,619.53
十 二 月	144,818.77	754.64	—	97.00	145,671.01
一 月	143,328.63	270.74	—	17.55	143,616.92
二 月	146,042.32	279.24	—	93.60	146,415.16
三 月	101,330.35	86.02	—	22,015.91	123,432.28
四 月	111,526.81	150.62	—	1,451.15	113,128.58
五 月	139,591.93	205.24	—	5,431.39	145,228.56
六 月	185,702.78	242.52	3,085.00	244,299.41	413,329.71
合 計	1,536,491.71	4,100.16	4,475.00	253,924.01	1,798,990.88
平 均	128,040.98	341.68	372.92	21,160.33	149,915.91
百 分 比	85.41	.23	.25	14.11	100%

(表十五) 消費稅收入類別表

月 別	貨 物 稅	屠 宰 稅	特種消費稅	合 計
七 月	1,164,389.17	52,703.71	99,114.59	1,316,207.47
八 月	925,328.44	23,323.23	111,391.37	1,060,043.04
九 月	1,126,976.93	150,460.42	222,924.43	1,500,361.78
十 月	1,338,055.94	262,600.44	242,555.98	1,843,212.36
十 一 月	839,880.05	246,009.39	175,375.65	1,261,265.09
十 二 月	1,409,839.99	193,045.65	177,757.46	1,780,643.10
一 月	1,332,993.13	226,898.75	172,770.35	1,632,662.23
二 月	1,146,122.68	139,462.25	142,906.25	1,428,491.18
三 月	2,242,587.38	227,507.98	203,658.39	2,673,753.75
四 月	3,319,934.27	179,348.21	211,672.29	3,710,954.77
五 月	2,907,474.97	130,867.32	205,736.83	3,244,079.12
六 月	2,701,174.69	74,621.48	184,424.29	2,960,220.46
合 計	<b>20,354,757.64</b>	<b>1,906,848.83</b>	<b>2,150,287.88</b>	<b>24,411,894.35</b>
平 均	<b>1,696,229.80</b>	<b>158,904.07</b>	<b>179,190.66</b>	<b>2,034,324.53</b>
百 分 比	<b>83.38</b>	<b>7.81</b>	<b>8.81</b>	<b>100%</b>

(表十六) 雜項稅捐收入類別表

月 別	雜 稅	雜 捐	合 計
七 月	1,114.66	1,922.26	3,036.92
八 月	1,140.42	1,688.90	2,829.32
九 月	285.99	1,083.34	1,369.33
十 月	—	—	—
十 一 月	759.41	1,017.98	1,777.39
十 二 月	1,056.44	657.45	1,713.89
一 月	1,436.14	1,606.21	3,042.35
二 月	878.96	—	878.96
三 月	30,525.96	1,476.26	32,002.22
四 月	659.66	776.84	1,436.50
五 月	482.49	994.84	1,477.33
六 月	497.51	1,630.00	2,127.51
合 計	38,837.64	12,854.08	51,691.72
平 均	3,236.47	1,071.17	4,307.64
百 分 比	75.13	24.87	100%





(表十七) 籌餉收入類別表

月別	防務經費	有獎義會	館廠租捐	麻雀牌捐	防務什費	合計
七月	563,671.06	314,336.67	4,622.00	1,883.00	72,177.00	956,689.73
八月	549,378.76	180,378.34	355.00	1,481.50	6,085.60	737,679.20
九月	603,041.77	263,170.67	1,597.00	2,562.28	52,880.00	923,251.72
十月	1,032,543.54	500,500.00	3,228.40	2,524.84	28,330.00	1,567,126.78
十一月	620,927.54	289,410.00	2,548.70	2,813.49	87,020.00	1,002,719.73
十二月	930,134.43	425,810.00	2,895.40	1,785.16	33,890.00	1,394,514.99
一月	693,201.65	211,910.00	3,484.80	1,794.50	32,153.00	942,543.95
二月	594,736.71	208,096.00	2,701.96	2,216.20	31,868.00	839,618.87
三月	524,647.53	217,340.00	2,394.63	2,376.98	36,399.00	783,158.14
四月	680,797.72	206,610.00	2,723.55	2,123.65	15,738.00	907,992.92
五月	537,196.28	333,290.00	2,825.50	1,955.75	58,385.00	933,652.53
六月	1,986,255.35	298,190.00	3,263.55	2,355.75	3,978.00	2,294,042.65
合計	9,316,532.34	3,449,041.68	32,640.49	25,873.10	458,903.60	13,282,991.21
平均	776,377.70	287,420.14	2,720.04	2,156.09	38,241.96	1,106,915.93
百分比	70.14	25.97	.25	.19	3.45	100%

(表十八) 官有產業收入類別表

月 別	官產變價	墾荒地價	屯田繳價	洋人地租	合 計
七 月	1,992.09	—	—	—	1,992.09
八 月	14,006.24	—	—	34,21	14,040.45
九 月	3,002.35	—	—	538.56	3,540.91
十 月	2,228.17	—	—	—	2,228.17
十 一 月	29,529.06	—	—	—	29,529.06
十 二 月	5,764.51	—	—	—	5,764.51
一 月	5,104.32	—	—	—	5,104.32
二 月	492,833.82	—	145.50	360.03	493,339.35
三 月	2,168.57	—	—	—	2,168.57
四 月	3,879.91	—	—	—	3,879.91
五 月	3,647.32	—	—	—	3,647.32
六 月	3,383.83	2.60	—	—	3,386.43
合 計	567,540.19	2.60	145.50	932.80	568,621.09
平 均	47,295.02	.22	12.12	77.73	47,385.09
百 分 比	99.81	—	.02	.17	100%

(表十九) 行政收入類別表

月 別	司法收入	護 耕 費	沙田登記費	各縣市土地局收入	長途電話所收入	合 計
七 月	4,993.47	13,453.11	2,992.07	6,998.02	417.05	28,853.72
八 月	361.00	122,052.13	8,739.94	13,141.21	—	144,294.28
九 月	9,723.96	39,664.42	3,170.30	9,737.89	—	62,296.57
十 月	15,170.88	21,683.53	4,153.62	5,425.31	—	46,433.34
十 一 月	4,204.20	237,267.26	2,097.81	8,371.22	—	251,940.49
十 二 月	10,640.34	174,076.13	6,654.80	5,268.42	—	196,639.69
一 月	3,603.27	94,792.33	4,213.24	4,015.21	—	106,624.05
二 月	7,960.32	24,524.46	1,274.47	3,703.05	—	37,462.30
三 月	10,572.37	34,624.74	7,819.65	10,100.51	—	63,117.27
四 月	—	36,016.80	4,182.91	12,931.20	—	53,130.91
五 月	26,528.43	13,962.25	1,796.11	10,615.49	—	52,902.28
六 月	3,831.01	47,920.16	6,359.28	14,595.83	—	72,706.28
合 計	97,589.25	860,037.32	53,454.20	104,903.36	417.05	1,116,401.18
平 均	8,132.44	71,669.77	4,454.52	8,741.95	34.75	93,033.43
百 分 比	8.74	77.04	4.79	9.40	.03	100%

(表二十)

## 雜 項 收 入 類 別 表

月 別	其他收入	舖底照費	契 稅 告白費	逾期補息	各項罰款	官款繳還	保證金	加二專款	貨 幣 兌 換 溢 利	抵納證款	官業收入	合 計
七 月	3,352.05	—	871.36	2,859.10	9.00	670.18	—	214,860.46	31,620.51	520,000.00	—	774,242.66
八 月	60.48	476.40	370.82	1,613.43	16.80	3,641.36	48.36	176,907.46	51,612.01	390,000.00	197,246.39	821,993.51
九 月	114.96	300.00	481.68	2,847.34	120.00	1,170.17	—	226,329.79	37,666.68	—	—	269,030.62
十 月	11,532.64	280.00	332.78	1,647.02	2,061.66	2,510.06	—	321,954.76	64,691.39	390,000.00	255,030.55	1,050,040.86
十一月	360.00	414.48	753.74	7,950.35	164.29	13,699.13	—	226,652.12	17,063.14	—	—	267,057.25
十二月	8,460.85	272.00	552.16	1,339.60	1,687.19	1,100.54	5,888.04	336,163.78	31,006.58	—	99,627.33	486,398.07
一 月	247.50	27.00	328.36	1,881.57	13.27	6,315.19	—	289,931.56	25,651.75	—	100,000.00	424,396.20
二 月	—	207.99	381.56	890.18	561.32	365.57	—	296,837.73	—	—	140,000.00	439,244.35
三 月	2,280.00	113.22	161.74	724.68	2,624.00	1,494.58	7.72	507,602.09	—	—	200,000.00	715,008.03
四 月	6,663.29	650.00	325.78	2,111.42	930.25	37,278.70	4,095.00	703,453.28	—	—	150,000.00	905,507.72
五 月	1,879.60	243.20	960.90	823.79	401.29	5,246.29	—	524,228.56	.04	—	—	533,783.67
六 月	31,979.12	514.84	1,212.73	1,538.48	30.00	7,016.65	17,441.25	436,580.86	.01	—	190,763.65	687,077.59
合 計	66,930.49	3,499.13	6,733.61	26,226.96	8,619.07	80,808.42	27,480.37	4,261,502.45	259,312.11	1,300,000.00	1,332,667.92	7,373,780.53
平 均	5,577.54	291.59	561.13	2,185.58	718.25	6,734.04	2,290.04	355,125.20	21,609.34	108,333.34	111,055.66	614,481.71
百分比	.91	.04	.09	.36	.12	1.09	.37	57.79	3.53	17.63	18.07	100%

附註：查官業收入一項係廣東省營製糖廠之糖業溢利項下撥抵裁撤苛細雜捐損失之數合註明。

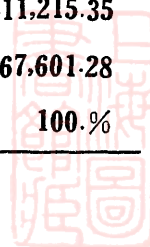
(表二十一) 債 項 收 入 類 別 表

月 別	按 預 借 餉	寄 存 款 項	公 債 庫 券 款	息 借 各 款	合 計
七 月	461,993.31	—	144,727.05	241,106.84	847,827.20
八 月	344,011.74	—	26,931.29	—	370,943.03
九 月	687,411.47	—	228,897.21	—	916,308.68
十 月	65,402.67	28,368.69	14,324.58	—	108,095.94
十 一 月	106,251.26	27,710.86	10,466.74	—	144,428.86
十 二 月	210,795.20	—	1,869,323.18	—	2,080,118.38
一 月	—	251,050.00	9,419.06	701,198.25	961,667.31
二 月	19,160.79	2,512.80	137,972.60	—	159,646.19
三 月	—	—	59,126.92	—	59,126.92
四 月	281,234.00	—	5,655,766.17	—	5,937,000.17
五 月	905,119.97	—	108,008.46	—	1,013,128.43
六 月	—	—	388,434.01	—	388,434.01
合 計	3,081,380.41	309,642.35	8,653,397.27	924,305.09	12,986,725.12
平 均	256,781.70	25,803.53	721,116.44	78,525.42	1,082,227.09
百 分 比	23.73	2.38	66.63	7.26	100%

(表二十二)

## 來往款項收入類別表

月 別	廣東財政特派員 公署撥還借款	各分金庫解來款	各機關來往賬	各商號來往賬	提回撥存加二專款	合 計
七 月	166,000.00	979,219.52	—	—	—	1,145,219.52
八 月	—	1,517,272.02	—	—	—	1,517,272.02
九 月	—	882,806.41	—	1,200,000.00	—	2,082,806.41
十 月	190,000.00	1,355,045.71	—	—	—	1,545,045.71
十一月	87,763.23	1,234,883.34	—	—	—	1,322,646.57
十二月	239,000.00	588,854.57	6,000.00	—	—	833,854.57
一 月	224,264.48	1,130,724.83	—	—	—	1,354,989.31
二 月	37,095.00	658,716.22	—	—	—	695,811.22
三 月	112,002.00	688,528.51	—	—	12,171.73	812,702.24
四 月	55,020.70	1,455,867.41	250,000.00	—	—	1,760,887.41
五 月	198,760.00	1,279,682.93	—	—	—	1,478,442.93
六 月	151,297.20	739,605.60	200,000.00	—	3,170,634.64	4,261,537.44
合 計	1,461,201.91	12,511,207.07	456,000.00	1,200,000.00	3,182,806.37	18,811,215.35
平 均	121,766.83	1,042,600.59	38,000.00	100,000.00	265,233.86	1,567,601.28
百 分 比	7.77	66.51	2.42	6.38	16.92	100.%





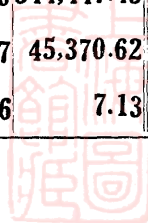
(表二十三) 黨務費支出類別表

月 別	省黨部經費	各縣黨部經費	各市黨部經費	外屬黨務經費	黨務臨時費	合 計
七 月	32,856.35	32,970.00	3,240.00	1,350.00	13,943.21	84,359.59
八 月	27,643.85	38,540.00	3,510.00	1,800.00	14,256.33	85,750.18
九 月	18,243.85	27,565.00	540.00	2,160.00	6,584.00	55,092.85
十 月	11,581.35	39,714.68	2,610.00	2,160.00	79,488.00	135,554.03
十 一 月	26,581.35	36,605.00	2,970.00	2,920.00	20,544.00	89,220.35
十 二 月	27,643.85	27,520.00	2,250.00	2,160.00	18,120.00	77,693.85
一 月	40,518.85	28,890.00	3,690.00	3,510.00	10,700.60	87,309.45
二 月	10,306.35	44,010.00	1,530.00	810.00	5,340.00	61,996.35
三 月	27,856.35	38,991.77	2,610.00	1,800.00	10,693.00	81,951.12
四 月	19,306.35	37,332.57	3,150.00	1,980.00	14,511.00	76,279.92
五 月	29,643.85	82,164.19	1,440.00	2,700.00	25,946.00	141,894.04
六 月	28,450.00	76,140.00	360.00	810.00	12,894.00	118,654.00
合 計	300,632.35	510,443.21	27,900.00	23,760.00	233,020.17	1,095,755.73
平 均	25,052.70	42,536.93	2,325.00	1,980.00	19,418.35	91,312.98
百 分 比	27.44	46.58	2.55	2.17	21.26	100%

(表二十四)

## 行政費支出類別表

月別	省政府及 所屬經費	民政廳及 所屬經費	各縣 行經費	各區 公署經費	各管 理局 經費	郵金 養老費	各項 囚犯 口糧	各警 衛費	綏 黎及 滄費	各項 外交費	各項 臨時費	合 計
七月	81,764.90	199,157.51	64,329.40	76,291.21	1,728.00	640.64	5,708.75	480.00	7,489.40	364.50	110,932.00	548,886.31
八月	168,083.10	144,605.00	107,616.26	85,794.46	2,700.00	2,087.17	8,629.52	4,728.00	4,334.48	—	31,450.00	560,027.93
九月	72,491.60	239,274.80	237,596.74	88,415.25	—	611.25	26,944.65	8,976.00	353.52	364.50	43,094.62	718,122.93
十月	68,644.90	204,035.99	84,742.74	79,308.15	2,484.00	1,778.00	7,901.69	480.00	2,157.20	364.50	12,250.26	464,147.43
十一月	82,698.25	177,060.60	136,068.76	77,856.38	3,456.00	1,316.50	11,682.45	22,161.00	5,862.20	—	12,424.60	530,586.69
十二月	66,944.90	150,669.20	150,326.75	73,555.90	—	953.11	7,573.95	4,728.00	2,174.48	364.50	37,241.43	494,532.24
一月	73,335.40	187,100.00	104,180.90	79,838.38	972.00	886.50	9,603.63	4,728.00	2,157.20	364.50	29,911.53	493,078.04
二月	128,666.70	189,012.78	142,083.20	66,018.10	972.00	7,713.32	16,022.96	480.00	2,157.20	364.50	9,918.15	557,408.91
三月	66,454.40	144,675.50	223,788.73	79,946.06	972.00	837.23	17,186.18	4,728.00	4,902.20	364.50	43,153.06	587,012.86
四月	79,012.71	176,298.86	257,159.85	99,326.84	3,057.10	1,050.14	18,108.99	480.00	6,624.48	729.00	82,341.08	724,189.05
五月	62,574.52	246,695.11	491,315.49	84,069.08	972.00	5,240.49	79,565.03	13,645.00	3,822.20	364.50	66,914.83	1,055,178.25
六月	41,838.30	209,180.20	487,676.66	35,656.92	972.00	3,501.10	34,931.19	9,659.78	6,728.72	1,093.50	64,810.87	896,049.24
合計	992,509.63	2,267,765.55	2,486,885.48	926,076.67	18,285.10	20,615.45	243,858.99	75,273.78	48,763.28	4,738.50	544,447.45	7,629,219.88
平均	82,709.13	188,980.46	207,240.46	77,173.06	1,523.76	1,717.95	20,321.58	6,272.81	4,063.61	394.87	45,370.62	635,768.32
百分比	13.01	29.72	32.60	12.14	.27	.27	3.20	.99	.64	.06	7.13	100%



(表二十五)

## 財務費支出類別表

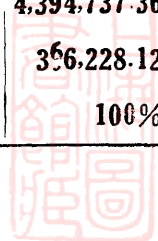
月 別	財政廳經費	各金庫經費	各沙田局經費	各項征收費	各項護沙經費	各營業稅局及 評議會經費	各農產品專 稅局及所屬 稽征處經費
七 月	62,411.60	3,325.50	5,959.80	11,236.08	19,988.50	9,473.40	7,268.64
八 月	22,411.60	3,325.50	1,030.79	12,699.36	26,588.50	7,844.86	2,047.50
九 月	42,411.60	1,300.00	15,696.90	15,507.37	15,065.82	26,939.82	6,275.70
十 月	62,411.60	3,325.50	831.60	11,259.07	42,457.92	6,683.40	58,173.82
十一月	42,411.60	3,325.50	5,429.70	15,897.67	19,849.50	3,465.90	7,463.70
十二月	42,411.60	5,351.00	281.67	15,794.89	53,640.50	15,193.64	25,498.01
一 月	42,411.60	26,110.50	905.81	23,090.02	41,125.60	22,983.53	18,393.30
二 月	—	1,300.00	747.90	23,818.45	17,064.50	8,496.90	14,863.50
三 月	84,823.20	3,325.50	15,165.29	27,564.87	24,328.50	15,744.80	19,468.41
四 月	—	3,325.50	3,641.81	19,985.29	45,509.92	23,895.21	60,650.19
五 月	64,823.20	5,351.00	7,442.77	25,316.12	15,413.50	24,579.81	141,089.16
六 月	20,000.00	1,300.00	19,780.52	73,518.95	31,697.10	59,269.35	108,571.80
合 計	486,527.60	60,665.50	76,914.56	275,689.14	352,729.86	224,570.62	469,763.73
平 均	40,543.96	5,055.46	6,409.55	22,974.10	29,394.15	18,714.22	39,146.98
百 分 比	11.07	1.38	1.75	6.27	8.03	5.11	10.69

(表二十五)

## 財務費支出類別表

(續)

煤油販賣業營 業稅總處及所 屬各機關經費	軍私總處及 所屬機關經費	都城禁烟檢 查所副所長新 俸	財政廳承審股 拘留人犯口糧	毫幣廠保管 委員會經費	財政廳印契 各種工料費	財政廳特務 大隊經費	財務臨時費	合計
—	90,396.80	135.00	600.00	849.70	320.00	2,657.60	59,560.45	274,184.07
37,475.70	89,396.80	270.00	600.00	849.70	11,880.00	5,438.70	67,098.01	283,957.02
34,196.40	80,896.80	—	600.00	849.70	—	5,441.70	15,170.32	260,352.13
—	92,198.40	135.00	600.00	849.70	—	5,299.10	65,738.78	349,963.89
20,052.64	121,692.00	270.00	600.00	849.70	1,815.00	5,582.30	79,047.51	327,752.72
—	124,996.80	—	600.00	849.70	50.00	7,326.10	62,897.78	354,891.69
—	97,296.80	270.00	899.77	849.70	—	8,224.60	65,065.23	347,626.46
—	49,896.80	—	—	849.70	—	2,660.40	31,955.86	151,654.01
—	141,396.80	135.00	2,580.00	849.70	120.00	2,989.89	69,388.58	407,880.54
96,402.52	82,896.80	135.00	—	849.70	—	8,225.20	151,239.29	496,756.43
54,537.30	99,140.80	135.00	1,200.00	849.70	—	3,454.50	147,962.98	593,295.84
53,403.30	59,896.80	135.00	600.00	849.70	—	2,785.50	109,614.54	541,422.56
296,067.86	1,130,102.40	1,620.00	8,879.77	10,196.40	14,185.00	62,085.59	924,739.33	4,394,737.36
24,672.32	94,175.20	135.00	739.98	849.70	1,182.08	5,173.80	77,061.62	366,228.12
6.74	25.72	.04	.20	.23	.32	1.41	21.04	100%



(表二十六)

## 教育費支出類別表

月別	教育應經費	省立學校經費	私立學校補助費	各講習所及訓練班經費	教育文化費	留學各國及各地學生學費	教育各項臨時費	合計
七月	90,545.65	166,186.83	57,733.16	40,991.85	19,333.80	4,108.25	110,910.00	489,809.54
八月	51,767.30	190,178.92	42,295.66	24,847.55	5,113.80	10,582.35	81,499.30	406,284.88
九月	12,767.30	89,947.83	40,129.00	16,173.35	3,088.80	7,164.13	27,492.00	196,762.41
十月	17,477.74	142,559.15	46,407.16	5,873.35	5,013.80	9,789.03	48,611.65	275,731.88
十一月	39,767.30	170,119.43	106,812.32	22,135.40	16,088.80	750.00	68,223.55	423,896.80
十二月	33,739.60	178,829.17	65,383.16	26,601.20	15,409.60	13,592.26	17,563.35	351,118.34
一月	29,208.30	188,230.49	87,137.32	23,621.45	9,563.80	6,963.26	56,541.60	401,266.22
二月	19,400.00	102,885.24	25,380.00	5,062.05	9,563.80	1,050.00	25,000.00	188,341.09
三月	29,408.30	113,036.85	41,683.16	25,118.80	7,263.80	11,367.79	59,550.11	287,428.81
四月	37,608.30	171,422.59	77,683.16	28,621.45	11,863.80	2,350.00	66,087.73	395,637.03
五月	30,416.60	143,195.66	90,132.16	13,497.35	10,610.59	6,923.37	83,093.41	377,869.05
六月	36,556.86	107,456.42	48,583.16	8,762.05	9,563.80	450.00	31,006.00	242,378.29
合計	428,663.25	1,764,048.58	729,359.42	241,305.85	122,478.10	75,090.44	679,578.70	4,036,524.34
平均	35,721.94	147,004.05	60,779.95	20,108.82	10,206.51	6,257.54	56,298.22	336,377.03
百分比	10.62	43.70	18.07	5.98	3.03	1.85	16.74	100%

(表二十七)

## 建設費支出類別表

月 別		設 建 費	農 林 費	工 商 費	交 通 費	合 計
二 十 三 年 度	七 月	147,408.52	87,590.20	1,123,743.69	30,263.70	1,389,106.11
	八 月	365,599.11	125,023.60	662,099.47	32,671.80	1,185,393.98
	九 月	148,956.87	54,070.60	562,485.84	38,738.10	804,251.41
	十 月	175,024.00	42,836.40	227,676.06	32,917.13	478,453.59
	十一月	176,180.40	146,459.30	631,777.01	29,583.59	984,000.30
	十二月	135,717.03	92,035.80	577,762.69	30,286.70	835,802.22
	一 月	97,000.00	114,101.80	518,500.97	36,303.85	765,906.62
	二 月	83,782.50	49,062.10	362,421.21	21,905.00	517,170.81
	三 月	40,500.00	89,965.88	389,886.17	48,055.10	568,407.15
	四 月	62,352.51	112,346.68	485,271.45	34,313.57	694,284.21
	五 月	63,853.29	94,141.93	508,956.87	50,230.52	717,182.61
	六 月	217,993.25	55,650.84	444,803.72	44,425.44	762,873.25
合 計	1,714,367.48	1,063,385.13	6,495,385.15	429,694.50	9,702,823.26	
平 均	142,863.96	83,615.43	541,282.09	35,807.87	808,569.35	
百 分 比	17.67	10.96	66.94	4.43	100%	

(表二十八)

## 司法費支出類別表

月別	高等法院 經費	各地方 法院經費	各地方 法院分 院經費	各縣分 庭經費	各監所 經費	各登記 局經費	反省院 經費	各項 臨時費	合計
七月	10,000.00	42,189.85	5,851.20	4,453.00	49,823.54	—	8,037.60	—	117,355.19
八月	6,906.05	45,104.50	1,960.20	1,970.62	30,204.61	—	4,018.80	112.50	90,277.28
九月	—	48,204.80	3,385.80	6,253.90	59,652.42	—	—	—	117,496.92
十月	6,000.00	44,814.90	3,207.60	1,814.86	33,851.80	10,456.36	—	—	100,145.52
十一月	25,906.05	45,054.10	1,782.00	7,294.50	49,829.75	4,204.20	—	—	134,070.60
十二月	7,084.95	47,336.10	2,197.00	—	42,358.34	—	—	4,000.00	102,976.39
一月	21,815.50	22,894.70	1,321.40	180.00	30,139.54	3,242.27	—	31,767.06	111,360.47
二月	7,525.00	52,050.90	1,885.60	2,158.00	43,137.82	—	—	5,000.00	111,757.32
三月	22,135.50	40,182.45	12,485.70	1,673.00	56,052.82	2,545.17	—	4,000.00	139,074.64
四月	40,719.29	59,352.63	18,081.90	6,556.50	44,229.16	—	—	9,621.25	158,560.73
五月	31,641.71	54,720.62	15,674.50	2,819.25	114,878.50	2,186.15	—	150.00	222,070.73
六月	19,545.50	64,715.70	20,186.80	7,744.62	86,538.66	3,582.51	—	—	202,313.79
合計	199,279.55	546,621.25	85,019.70	42,918.25	640,696.96	26,216.66	12,056.40	54,650.81	1,607,459.58
平均	16,606.63	45,551.77	7,084.97	3,576.52	53,391.42	2,184.72	1,004.70	4,554.23	133,954.93
百分比	12.40	34.00	5.29	2.67	39.86	1.63	.75	3.40	100%

(表二十九)

## 協助費支出類別表

月別	各團體補助費	各報社補助費	各機關及軍事補助費	合計
七月	12,605.00	2,250.00	208,324.00	223,179.00
八月	23,197.31	2,250.00	277,282.32	302,729.63
九月	8,200.00	2,250.00	55,680.00	66,130.00
十月	11,125.00	1,800.00	109,930.00	122,855.00
十一月	9,605.00	2,700.00	184,235.80	196,540.80
十二月	11,390.00	2,250.00	10,230.00	23,870.00
一月	21,900.00	2,250.00	267,790.00	291,940.00
二月	2,405.00	2,250.00	25,000.00	29,655.00
三月	8,805.00	1,800.00	57,573.00	68,178.00
四月	9,205.00	2,700.00	58,649.00	70,554.00
五月	9,425.00	1,800.00	90,828.00	102,053.00
六月	6,705.00	900.00	172,050.00	179,655.00
合計	134,567.31	25,200.00	1,517,572.12	1,677,339.43
平均	11,213.95	2,100.00	126,464.34	193,778.29
百分比	8.02	1.50	90.48	100%

(表三十)

## 債項支出類別表

月別	發還按預借餉	撥還寄存款項	償還公債庫券款	償還息借各款	合計
七月	—	342,106.12	—	—	342,106.12
八月	—	38,497.13	11,500.00	488,351.77	538,348.90
九月	—	183,941.31	3,000.00	1,625,930.06	1,762,871.31
十月	—	—	—	458,977.03	458,977.03
十一月	—	—	8,054.50	596,358.46	604,412.96
十二月	—	157,350.00	687,800.00	591,810.75	1,436,960.75
一月	31,639.30	—	687,800.00	—	719,439.30
二月	—	—	700,444.00	882,875.99	1,583,319.99
三月	87,173.70	258,880.00	4,000.00	480,462.67	830,516.37
四月	—	314,610.00	—	504,146.68	818,756.68
五月	—	125,926.30	1,515,000.00	473,346.76	2,114,273.06
六月	90,1822.94	79,244.90	1,530,000.00	574,357.33	3,085,425.17
合計	1,020,635.94	1,450,555.76	5,147,598.50	6,676,617.55	14,295,407.75
平均	85,052.99	120,879.65	428,966.55	556,384.79	1,191,283.98
百分比	7.14	10.15	36.01	46.70	100%



(表三十一) 來往款項支出類別表

月 別	廣東財政特派 員公署借款	代支各費	各分金庫解款	附 存 款	撥 存 加 二 專 款	各 機 關 來 往 賬	合 計
七 月	1,260,000.00	1,302.76	1,322,185.88	671,500.00	508,056.45	—	3,763,045.09
八 月	1,325,307.95	1,807.30	1,176,020.45	100,000.00	283,847.63	—	2,886,982.33
九 月	2,308,735.00	111,989.71	763,074.25	—	101,380.32	20,000.00	3,305,179.28
十 月	1,993,000.00	1,399.38	1,958,599.97	—	337,671.92	—	4,290,671.27
十 一 月	1,281,702.84	2,853.38	674,796.74	—	232,734.80	—	2,192,087.76
十 二 月	1,380,000.00	1,090.18	853,880.97	—	195,604.58	6,000.00	2,436,575.73
一 月	2,255,000.00	25,763.08	1,199,610.97	173,129.48	135,466.04	—	3,788,969.57
二 月	1,526,224.28	1,329.89	414,426.13	—	513,053.25	—	2,485,033.55
三 月	1,350,320.00	1,538.00	1,275,809.85	—	134,517.18	—	2,762,185.03
四 月	3,075,000.00	1,132.18	1,684,840.69	—	450,891.49	—	5,211,864.36
五 月	2,330,000.00	1,817.70	1,632,516.96	—	—	—	3,964,334.66
六 月	5,049,152.21	27,299.62	1,187,826.69	—	—	1,200,000.00	7,414,278.52
合 計	<b>25,134,442.28</b>	<b>179,323.18</b>	<b>14,123,589.55</b>	<b>944,629.48</b>	<b>2,893,223.66</b>	<b>1,226,000.00</b>	<b>44,501,208.15</b>
平 均	<b>2,094,536.86</b>	<b>14,943.60</b>	<b>1,176,965.79</b>	<b>78,719.12</b>	<b>241,101.97</b>	<b>120,166.67</b>	<b>3,708,434.01</b>
百 分 比	<b>56.48</b>	<b>.40</b>	<b>31.74</b>	<b>2.12</b>	<b>6.51</b>	<b>2.75</b>	<b>100%</b>

(表三十二) 按預借餉收支比較表

月 別	按預借餉收入	發還按預借餉	較 差	
			淨 收	淨 支
七 月	472,024.43	10,031.12	461,993.31	—
八 月	358,478.07	14,466.33	344,011.74	—
九 月	700,105.47	12,694.00	687,411.47	—
十 月	272,911.17	207,508.50	65,402.67	—
十一 月	182,280.11	76,028.85	106,251.26	—
十二 月	268,288.12	57,492.92	210,795.20	—
一 月	40,326.51	71,965.81	—	31,639.30
二 月	84,463.88	65,303.09	19,160.79	—
三 月	68,055.00	155,228.70	—	87,173.70
四 月	289,021.16	7,787.16	281,234.00	—
五 月	913,518.27	8,398.30	905,119.97	—
六 月	398,974.06	1,300,797.00	—	901,822.94
合 計	<b>4,048,446.25</b>	<b>1,987,701.78</b>	<b>3,081,380.41</b>	<b>1,020,635.94</b>

(表三十三) 寄存款項收支比較表

月 別	寄存款項收入	撥還寄存款項	較 差	
			淨 收	淨 支
七 月	47,950.20	390,056.32	—	342,106.12
八 月	6,748.63	45,245.76	—	38,497.13
九 月	29,933.35	163,874.66	—	133,941.31
十 月	52,341.16	23,972.47	28,368.69	—
十一 月	41,354.54	13,643.68	27,710.86	—
十二 月	19,400.00	176,750.00	—	157,350.00
一 月	420,200.00	169,150.00	251,050.00	—
二 月	32,122.80	29,610.00	2,512.80	—
三 月	11,360.00	270,240.00	—	258,880.00
四 月	11,870.00	326,480.00	—	314,610.00
五 月	7,000.00	132,926.30	—	125,926.30
六 月	34,783.73	114,028.63	—	79,244.90
合 計	<b>715,064.41</b>	<b>1,855,977.82</b>	<b>309,642.35</b>	<b>1,450,555.76</b>

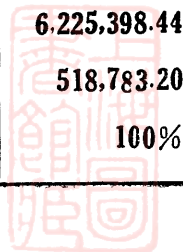
(表三十四) 息借各款收支比較表

月 別	息借各款收入	償還息借各款	較	
			淨 收	差 淨 支
七 月	500,000.00	258,893.16	241,106.84	—
八 月	—	488,351.77	—	488,351.77
九 月	716,540.52	2,342,470.58	—	1,625,930.06
十 月	—	458,977.08	—	458,977.08
十一月	216.00	596,574.46	—	596,358.46
十二月	—	591,810.75	—	591,810.75
一 月	1,108,661.08	407,462.83	701,198.25	—
二 月	920.00	883,795.99	—	882,875.99
三 月	—	480,462.67	—	480,462.67
四 月	217,103.73	721,250.41	—	504,146.68
五 月	—	473,346.76	—	473,346.76
六 月	—	574,357.33	—	574,357.33
合 計	2,543,441.33	8,277,753.79	942,305.09	6,676,617.55

(表三十五)

## 土地收益稅分類統計表

月 別	錢 糧	錢糧附加	沙 捐	清 佃	漁 課	租 課	地 稅	合 計
七 月	146,761.60	57.37	355,274.08	25,979.47	—	1,017.38	—	529,089.90
八 月	142,475.76	—	79,984.28	28,180.81	806.53	26.40	366.98	251,840.76
九 月	380,278.18	1,149.95	44,505.44	13,243.53	1,008.72	402.54	—	440,588.36
十 月	174,925.14	—	19,351.46	25,138.23	—	122.32	—	219,537.15
十一 月	257,006.03	—	83,023.61	28,372.01	738.47	—	3,911.20	373,051.32
十二 月	393,863.87	—	138,737.33	25,421.92	49.42	230.13	9,171.60	567,474.27
一 月	239,496.49	31.83	175,875.45	6,154.96	438.65	—	2,100.00	424,097.38
二 月	267,871.09	432.74	27,061.83	13,847.89	375.97	1,121.91	—	310,711.43
三 月	425,020.22	99.39	257,383.29	32,877.46	1,120.01	346.84	2,240.88	719,088.09
四 月	337,344.33	2,775.38	141,507.82	23,077.12	6,497.11	691.04	10,000.00	521,792.80
五 月	776,266.68	—	13,365.87	122,647.58	2,327.64	1.75	1,306.62	915,916.14
六 月	872,193.34	200.49	26,675.24	33,222.84	1,456.76	629.32	17,832.85	952,210.84
合 計	<b>4,413,502.73</b>	<b>4,747.15</b>	<b>1,362,745.70</b>	<b>378,163.82</b>	<b>14,819.28</b>	<b>4,489.63</b>	<b>46,930.13</b>	<b>6,225,398.44</b>
平 均	<b>367,791.89</b>	<b>395.60</b>	<b>113,562.14</b>	<b>31,513.65</b>	<b>1,234.94</b>	<b>374.14</b>	<b>3,910.84</b>	<b>518,783.20</b>
百 分 比	<b>70.89</b>	<b>.08</b>	<b>21.89</b>	<b>6.07</b>	<b>.24</b>	<b>.08</b>	<b>.75</b>	<b>100%</b>



(表三十六)

## 各縣錢糧收入詳表

縣別	七月	八月	九月	十月	十一月	十二月	一月	二月	三月	四月	五月	六月	合計
南海	23,650.00	6,696.00	67,741.74	—	—	120,000.00	3,816.22	28,135.33	110,199.90	—	97,867.03	1,745.00	459,761.22
番禺	—	—	—	—	18,449.41	—	14,655.21	—	—	24,993.19	35,564.50	13,815.00	107,482.31
順德	—	—	—	—	1,060.00	95,208.34	324.00	27,515.81	13,157.49	607.55	980.00	266.70	139,119.89
東莞	21,072.39	18,956.33	18,494.34	14,126.83	160.00	3,345.51	—	57,289.11	12,750.00	5,206.24	6,919.88	56,448.83	214,769.46
中山	—	—	—	—	68,931.00	—	32,980.98	36,071.99	—	—	—	43,071.11	181,055.08
新會	—	4,619.46	—	200.00	880.00	11,834.04	30,041.13	—	—	800.00	—	765.00	49,139.63
增城	—	—	794.72	6,952.00	1,362.00	3,616.27	856.68	—	1,655.09	959.00	47,039.16	38,863.69	102,098.61
龍門	—	17,510.40	868.41	11,481.60	100.00	—	144.00	2,870.40	—	250.00	—	57,172.20	90,397.01
台山	16,412.74	4,225.51	167.14	—	10,819.04	—	—	915.72	7,981.84	—	6,017.80	5,581.60	52,121.39
從化	—	—	100.00	—	195.00	—	144.00	—	200.00	100.00	12,455.22	25,389.45	38,583.67
花縣	4,440.02	208.06	—	—	250.00	208.00	18,209.75	12,216.34	1,261.34	9,630.80	5,472.54	64,699.85	166,596.70
三水	2,742.65	—	—	—	—	3,137.16	23,901.36	—	—	—	7,389.02	19,169.00	56,339.19
清遠	49.33	852.87	—	15,794.29	35,383.90	7,964.63	1,151.71	340.00	4,518.79	6,796.66	18,867.61	3,357.72	95,077.51
寶安	—	880.96	—	—	—	—	—	—	—	—	—	—	880.96
赤溪	—	—	—	1,068.02	—	7,042.26	680.62	—	1,037.70	—	—	5,043.36	14,871.96
佛岡	—	—	—	—	—	108.00	1,022.24	—	9,545.05	385.00	108.00	13,034.34	24,232.63
高要	6,085.71	487.63	36,985.10	33,813.30	479.46	144.00	13,947.37	48.65	29,877.73	772.24	10,455.47	20,068.99	153,165.65
四會	386.48	—	—	38,085.45	—	—	772.28	—	—	—	—	84.63	39,328.84
鶴山	—	—	—	—	14,392.25	—	—	6.00	—	—	21,366.06	4,357.56	40,121.87
新興	—	—	—	187.47	3,530.15	175.70	22.11	—	—	20,141.27	58,613.09	9,326.96	91,996.75
恩平	—	—	382.22	—	100.00	—	—	—	13,693.16	424.00	—	21,790.80	36,390.18
開平	1,976.39	—	299.29	—	2,242.68	—	—	13,639.36	35,581.41	9,139.10	7,545.36	14,902.15	85,325.74
封川	—	—	438.98	28.80	—	21.54	15.68	7.01	18,588.12	—	4.72	17,405.54	36,510.39

(表三十六)

## 各縣錢糧收入詳表

(續一)

縣別	七月	八月	九月	十月	十一月	十二月	一月	二月	三月	四月	五月	六月	合計
開遼	—	—	5,485.74	—	—	—	—	—	5,048.85	4,245.44	2,836.66	—	17,616.69
廣寧	1,566.72	—	—	119.78	—	—	—	—	19,216.77	—	7,730.12	18,805.80	47,439.19
高明	2,321.40	4,321.40	2,096.83	5,000.00	6,025.00	4,056.96	7,756.00	9,750.80	4,012.90	154.00	495.47	15,608.35	61,599.11
德慶	—	—	9,909.29	1,521.27	459.55	—	—	—	—	1,390.00	16,010.20	600.00	29,890.31
羅定	—	—	27,299.99	—	—	—	—	—	—	—	—	—	27,299.99
始興	—	1,370.20	—	—	—	17,479.20	1,801.60	—	353.63	60.00	6,144.00	1,587.43	28,796.06
雲浮	—	—	—	—	—	—	—	—	—	75.45	864.00	17,680.00	18,619.45
鬱南	—	—	—	—	—	—	—	—	—	14,629.35	2,620.00	46,904.16	64,153.51
曲江	—	—	200.00	970.00	994.10	—	—	760.00	8,522.92	—	8,074.68	3,070.97	22,592.67
仁化	12,058.96	—	—	—	—	—	—	—	—	—	—	12,013.20	24,072.16
樂昌	—	—	—	8,890.51	6,591.74	—	1,154.70	805.67	5,931.85	416.29	10,787.18	9,002.12	43,580.06
英德	7,772.40	—	—	—	461.21	—	—	—	26,641.30	—	—	26,182.90	61,057.81
翁源	—	872.62	250.00	236.71	—	—	—	1,843.53	13,084.00	97.95	2,927.30	11,404.88	30,716.99
乳源	34.72	2,664.17	11,590.30	—	—	2,475.27	—	—	—	2,629.61	—	9,763.87	29,157.94
惠陽	—	—	66,976.53	—	170.00	—	—	—	—	3,521.00	15,426.80	12,950.37	99,044.70
陽山	1,133.11	114.28	4,304.40	2,508.60	—	2,330.40	1,953.20	—	250.00	30.00	3,175.00	9,412.50	25,211.49
博羅	—	—	—	130.86	10,120.00	11,000.00	—	31,270.77	—	—	14,925.00	16,517.74	83,964.37
紫金	9,528.37	—	—	—	—	—	—	—	—	24.20	—	—	9,552.57
龍川	—	—	100.00	149.34	179.00	—	—	—	—	—	26,234.80	7,762.80	34,425.94
河源	144.00	350.00	5,598.00	—	253.60	—	14,405.00	—	350.00	—	—	29,319.01	50,419.61
和平	—	3,907.94	563.33	—	—	—	—	—	—	—	—	11,523.09	15,993.36
南澳	—	—	581.29	—	454.93	—	793.74	—	775.39	1,095.69	593.55	1,052.58	5,347.17
興寧	—	—	—	—	—	—	—	—	—	2,305.00	23,125.41	4,770.00	30,700.41

(表三十六)

## 各縣錢糧收入詳表

(續二)


縣別	七月	八月	九月	十月	十一月	十二月	一月	二月	三月	四月	五月	六月	合計
茂名	3,400.25	4,500.00	—	8,876.00	1,640.00	—	960.00	3.53	11,036.23	12,815.10	8,746.97	5,662.95	57,641.03
電白	—	9,629.72	—	—	1,444.00	—	—	—	—	10,442.00	19,314.47	3,723.00	44,553.19
信宜	—	—	—	—	—	41,166.97	—	400.25	—	—	200.00	760.00	42,527.22
化縣	5,902.17	2,710.16	—	—	350.00	—	18,481.30	—	—	3,523.36	17,650.00	1,160.00	49,776.99
吳川	279.69	—	8.74	—	—	—	—	—	—	—	—	—	288.43
廉江	140.00	—	—	—	240.00	—	565.75	—	—	350.00	280.00	3,650.00	5,225.75
海康	—	—	—	72.10	320.00	582.00	522.00	—	522.00	21,279.08	20,738.50	5,658.34	49,694.02
遂溪	—	—	—	—	—	—	—	—	—	1,510.40	3,296.80	2,998.87	7,806.07
徐聞	—	—	—	—	—	108.00	140.00	6,907.20	—	24.51	261.69	7,970.05	15,411.45
陽江	404.66	8,162.16	—	—	—	—	—	—	4,449.05	9,665.92	48,736.74	17,893.50	89,312.03
春浦	3,059.75	7,508.00	—	1,075.19	4,372.20	—	8,315.56	7,056.20	—	1,272.19	11,687.00	939.00	45,285.09
合浦	—	—	—	—	—	—	—	—	—	380.00	14,661.56	500.00	15,541.56
靈山	358.66	—	—	13,324.00	32,708.83	—	—	—	—	15,944.96	5,503.06	876.80	68,716.31
防城	—	2,811.22	—	—	350.00	76.95	—	1,294.28	—	677.77	108.00	1,514.97	6,833.19
欽縣	—	—	—	—	—	—	—	—	350.00	—	—	350.00	700.00
瓊山	—	200.00	46,884.10	1,219.59	3,399.81	3,000.00	10,000.00	8,215.99	570.00	100.00	40,684.30	8,754.64	123,028.43
澄邁	—	—	—	—	—	—	558.08	—	—	—	8,736.97	9,444.16	18,739.21
文昌	—	180.00	—	—	2,480.00	16,140.21	13,252.98	199.29	7,847.00	2,484.00	9,506.76	14,214.00	66,304.24
瓊東	—	—	—	—	—	—	—	—	—	—	60.00	—	60.00
樂會	—	—	—	—	—	—	—	6,025.88	—	10,754.99	—	—	16,780.87
臨高	—	12,347.20	—	—	—	2,783.30	—	108.00	—	—	—	3,933.45	19,171.95
崖縣	—	—	—	—	—	3,845.60	—	—	—	—	—	—	3,845.60

(表三十六)

## 各縣錢糧收入詳表

(續三)

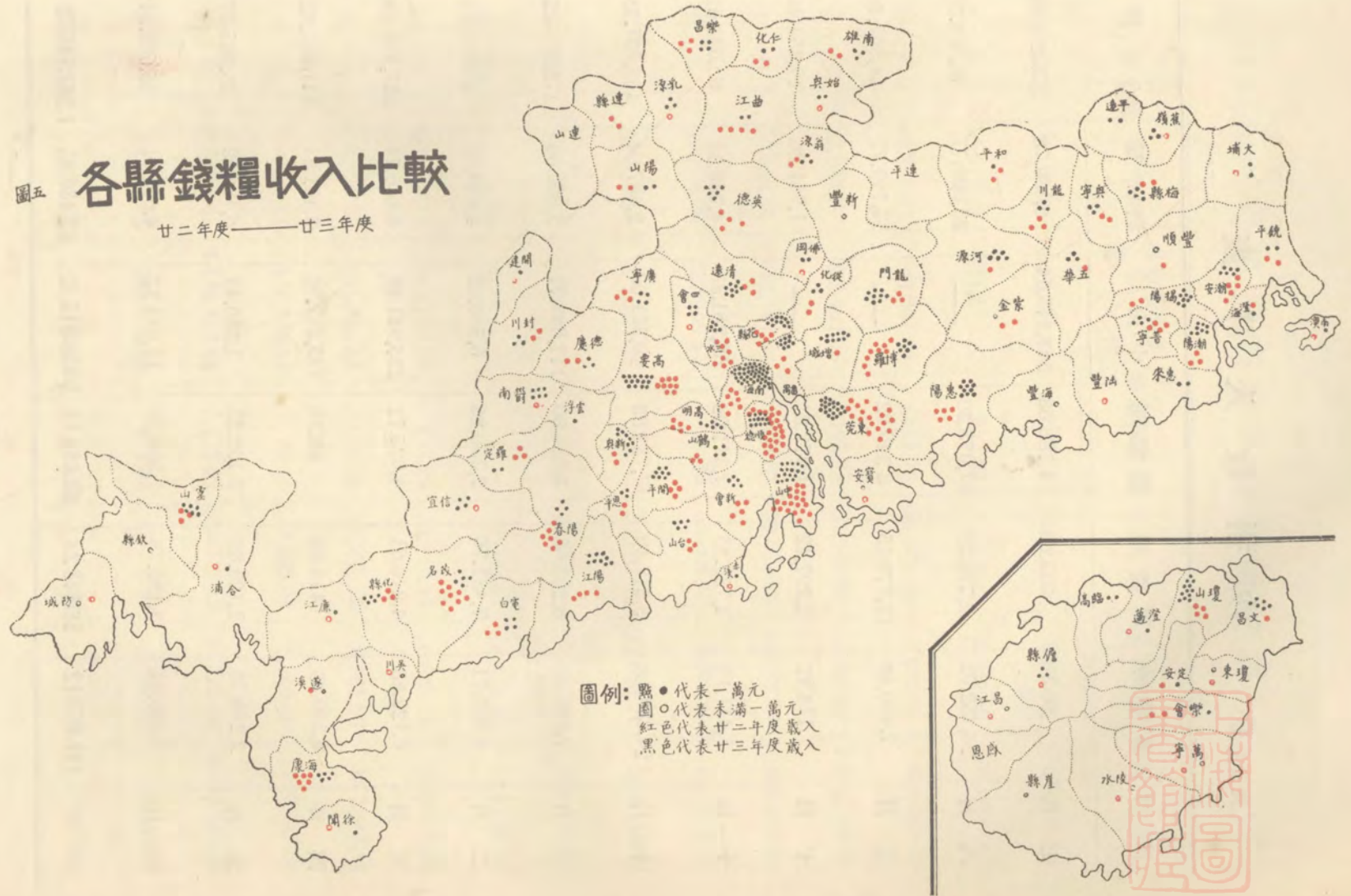
縣別	七月	八月	九月	十月	十一月	十二月	一月	二月	三月	四月	五月	六月	合計
陵水	1,305.71	1,035.65	—	—	619.91	429.29	543.64	604.53	964.60	1,072.89	1,303.20	1,514.32	9,393.74
萬寧	—	—	—	—	—	—	103.00	—	—	—	60.73	—	168.73
昌江	—	1,574.25	—	—	—	—	179.17	110.99	407.76	199.64	133.91	495.77	3,106.49
南雄	2,709.00	472.80	3,111.80	2,439.00	667.80	3,019.80	2,911.80	6,023.60	2,183.28	2,499.00	3,297.80	9,037.40	38,373.08
潮安	1,098.43	6,728.60	1,370.05	400.00	16,282.95	—	—	—	216.00	23,091.20	18,265.01	1,071.85	68,524.09
潮陽	14,865.79	—	—	—	—	15,845.45	—	6,543.29	18,883.83	13,294.80	—	10,591.35	80,024.51
揭陽	1,000.00	—	37,780.20	—	320.00	49.38	1,000.00	—	—	34,712.00	5,370.94	8,417.00	88,649.52
澄海	—	—	—	—	90.42	—	—	350.00	10,001.00	7,497.00	—	839.49	18,777.91
饒平	—	108.00	9,618.55	—	1,000.00	110.00	5,980.43	—	723.00	6,803.32	—	—	24,343.30
普寧	—	16,057.67	5,877.00	—	—	108.00	—	—	315.00	259.42	17,528.00	7,674.00	47,819.09
大埔	108.00	—	—	1,649.67	—	3,930.00	—	—	—	—	1,146.03	14,090.50	20,924.20
豐順	—	—	30.00	15.00	100.00	30.00	15.00	200.00	15.00	130.00	45.00	245.00	825.00
惠來	—	—	—	—	—	—	—	—	—	—	20,931.65	37.42	20,969.07
梅縣	—	—	500.00	150.00	288.00	—	—	—	12,195.00	12,814.25	10,619.40	16,394.99	52,961.64
五華	—	412.50	7,843.81	159.00	6,179.84	—	608.40	231.00	5,839.03	9,132.85	—	—	30,406.43
蕉嶺	—	—	—	—	58.25	—	4,804.80	—	1,134.79	3,773.75	2,616.34	4,765.91	18,154.34
平遠	—	—	—	—	—	—	—	100.00	193.57	—	—	2,086.19	2,379.76
定安	—	—	5,897.01	—	—	12,491.64	—	10.57	65.80	—	15.51	—	18,480.53
儋縣	754.10	—	129.28	4,280.76	50.00	—	—	—	2,963.05	19,455.90	5,119.21	606.00	33,358.30
新豐	—	—	—	—	—	—	—	—	—	—	—	54.00	54.00
海豐	—	—	—	—	—	—	—	—	—	—	—	1,948.17	1,948.17
合計	146,761.60	142,475.76	380,278.18	174,925.14	257,006.03	393,863.87	239,496.49	267,871.09	425,020.22	337,344.33	776,266.68	872,193.34	4,413,502.73





# 圖五 各縣錢糧收入比較

廿二年度——廿三年度



(表三十七)

## 沙 捐 收 入 詳 表

月 別	南 番 局	東 莞 局	新 會 局	中 山 局	潮 州 局	合 計
七 月	18.38	831.60	4,188.68	343,345.64	6,889.78	355,274.08
八 月	26,452.02	2,776.29	27,075.20	—	23,680.77	79,984.28
九 月	7,480.30	13,875.45	8,349.92	—	14,799.77	44,505.44
十 月	7,114.97	8,297.42	1,977.81	—	1,961.26	19,351.46
十 一 月	7,411.18	1,739.35	7,311.08	62,281.33	4,280.67	83,023.61
十 二 月	24,838.18	3,317.19	17,733.83	90,361.09	2,487.04	138,737.33
一 月	7,656.82	8,293.06	7,031.80	147,893.77	5,000.00	175,875.45
二 月	6,363.71	7,432.76	2,256.26	6,568.42	4,440.68	27,061.83
三 月	8,122.88	4,846.61	4,025.71	235,941.35	4,446.74	257,383.29
四 月	2,380.89	415.96	66.30	135,242.86	3,401.81	141,507.82
五 月	2,283.75	1,126.86	2,132.25	1,336.49	6,486.52	13,365.87
六 月	1,490.04	3,195.73	1,539.29	15,844.37	4,605.81	26,675.24
合 計	101,613.12	56,148.23	83,688.13	1,038,815.32	82,480.85	1,362,745.70

(表三十八) 營業稅類收入分類統計表

月 別	營 業 稅	煤油販賣業 營 業 稅	商業牌照費	當 稅	保 險 稅	合 計
七 月	66,373.97	337,574.05	259.77	14,632.75	4,607.25	423,447.79
八 月	72,698.99	411,237.90	252.03	34,952.32	5,089.65	524,230.89
九 月	96,198.07	543,541.22	131.70	36,375.28	8,821.55	685,067.82
十 月	73,845.77	953,481.05	193.14	31,940.02	6,857.60	1,066,316.98
十一月	58,284.34	341,701.63	343.03	39,321.59	10,028.39	449,678.98
十二月	55,258.08	427,705.57	21.54	65,808.80	8,409.00	557,202.99
一 月	63,404.34	421,147.59	228.36	61,897.42	11,030.71	557,708.42
二 月	27,369.75	116,943.22	495.64	43,673.36	7,568.40	196,050.37
三 月	84,714.98	377,841.75	22.93	57,964.61	4,536.65	525,030.92
四 月	133,067.41	383,197.69	145.29	33,816.18	6,649.74	556,876.31
五 月	116,372.81	285,238.83	8.38	47,931.75	8,361.65	457,913.42
六 月	168,176.11	179,742.34	30.10	37,035.04	5,260.00	390,243.59
合 計	1,015,764.62	4,779,352.84	2,131.91	505,349.12	87,219.99	6,389,818.48
平 均	84,647.05	398,279.40	177.66	42,112.43	7,268.33	532,484.87
百分比	15.90	74.80	.03	7.91	13.6	100%

(表三十九)

## 營業稅收入詳表

局別	七月	八月	九月	十月	十一月	十二月	一月	二月	三月	四月	五月	六月	合計
廣州市	43,043.46	47,116.31	79,267.12	54,791.59	45,834.77	40,485.58	43,031.10	12,065.42	64,784.00	105,974.15	92,270.64	129,995.15	758,659.29
南番三	8,272.75	7,677.30	5,616.47	8,681.02	2,794.75	4,546.09	3,335.11	7,240.50	3,133.38	7,963.82	9,053.98	15,231.58	83,546.75
新台開	7,784.06	7,354.11	3,793.82	5,476.95	5,406.00	5,346.25	3,505.24	1,245.34	6,737.53	7,153.71	6,405.98	9,281.39	69,490.38
中山	21.03	3,065.05	2,400.61	2,164.12	733.51	2,342.47	6,227.19	3,754.50	3,945.65	3,925.44	3,948.20	5,764.09	38,291.86
汕頭	5,364.82	5,966.63	4,006.69	761.81	2,816.77	1,378.13	6,093.52	1,602.50	3,392.75	6,671.58	2,709.00	5,697.64	46,461.84
瓊山	643.92	—	—	427.79	—	579.96	—	—	1,373.65	—	582.16	—	3,607.48
陳村	1,243.93	739.59	1,113.36	1,071.69	698.54	579.60	1,212.18	1,461.49	844.02	874.71	898.85	1,567.26	12,305.22
石龍	—	780.00	—	470.80	—	—	—	—	504.00	504.00	504.00	639.00	3,401.80
合計	66,373.97	72,698.99	96,198.07	73,845.77	58,284.34	55,258.08	63,404.34	27,369.75	84,714.98	133,067.41	116,372.81	168,176.11	1,015,764.62

(表四十)

## 煤油販賣業營業稅收入詳表

處別	七月	八月	九月	十月	十一月	十二月	一月	二月	三月	四月	五月	六月	合計
廣州市	149,968.10	191,299.62	267,297.65	518,663.10	135,736.14	292,584.03	254,251.89	87,809.57	178,044.00	343,952.05	209,485.33	121,189.86	2,750,280.00 <sup>74</sup>
汕頭	128,271.95	115,938.20	142,491.05	365,785.85	158,180.64	102,635.71	120,410.90	29,133.65	164,452.05	3,417.70	42,791.80	56,892.20	1,430,401.70
五邑	34,424.60	71,428.25	64,945.40	52,548.55	22,686.40	8,567.55	2,301.00	—	—	13,023.74	29,360.50	—	299,285.99
高雷	517.10	9,001.95	17,374.00	6,816.70	6,561.55	2,580.30	2,599.40	—	2,975.70	—	—	—	48,426.70
三水	—	2,957.50	13,942.60	—	3,068.00	3,530.15	5,395.00	—	2,670.20	5,380.70	507.00	—	37,451.15
海口	24,392.30	20,612.98	37,490.52	9,666.85	15,468.90	17,807.83	36,189.40	—	29,699.80	17,423.50	3,094.20	1,660.28	213,506.56
合計	337,574.05	411,237.90	543,541.22	953,481.05	341,701.63	427,705.57	421,147.59	116,943.22	377,841.75	383,197.69	285,238.83	179,742.34	4,779,352.84

(表四十一)

## 各縣契稅收入詳表

縣別	七月	八月	九月	十月	十一月	十二月	一月	二月	三月	四月	五月	六月	合計
廣州市	24,854.68	25,015.84	26,592.33	23,927.75	23,206.10	42,639.06	19,929.68	13,498.70	37,955.53	19,620.49	39,170.39	36,507.63	337,913.13
汕頭市	23,809.17	11,240.01	7,060.32	4,954.40	9,358.53	4,483.70	7,971.27	3,968.09	5,807.21	4,400.27	8,843.53	8,883.01	100,779.51
南海	10,672.15	3,321.14	4,170.23	2,259.58	4,515.49	4,293.79	3,618.72	4,104.09	1,951.65	—	—	13,556.78	52,463.62
番禺	—	200.60	4,871.83	200.60	917.01	4,773.32	6,868.34	—	250.00	36,883.54	5,791.46	1,165.08	61,920.58
順德	3,202.02	750.00	1,129.30	—	—	300.00	831.47	150.00	400.00	1,220.36	—	1,037.29	9,020.44
中山	540.19	99,807.95	500.00	—	—	—	58,428.22	95,978.19	250.00	231.85	—	8,735.87	264,472.27
新會	9,797.34	5,000.00	18,105.57	1,731.91	12,080.73	15,053.49	14,441.09	67.46	8,059.11	6,455.59	8,959.37	53,798.27	153,549.93
東莞	2,757.69	2,397.84	307.42	3,267.13	450.55	3,094.50	285.64	5,377.70	289.40	2,823.88	—	270.00	21,321.75
增城	296.02	312.60	244.72	242.82	117.16	131.76	199.08	—	187.31	377.57	242.29	622.58	2,973.91
龍門	—	—	—	150.00	15.00	—	182.38	—	12.42	150.00	135.02	7,439.68	8,084.50
從化	275.95	85.25	139.84	168.90	—	346.49	140.10	201.90	—	51.84	208.84	—	1,619.11
花縣	596.48	1,448.11	392.72	—	—	7,000.00	1,103.24	720.08	308.05	—	1,179.81	2,133.39	14,681.88
三水	368.95	—	—	560.22	—	2,569.60	264.51	1,129.09	103.53	—	666.70	371.82	6,039.47
台山	8,033.02	6,503.40	2,078.35	—	4,317.91	—	—	500.00	3,758.91	—	16,094.34	590.00	41,875.93
清遠	2,045.32	275.00	—	168.35	24.22	2,679.92	64.97	175.00	2,150.59	1,599.93	2,444.44	5,270.42	16,898.16
寶安	—	5.73	100.00	—	—	110.00	—	—	—	100.00	100.00	1,697.40	2,113.13
赤溪	—	—	—	1,007.38	—	2,254.29	280.28	—	130.50	—	—	533.77	4,206.22
佛岡	—	—	—	50.00	—	—	383.81	—	941.67	—	—	2,171.03	3,546.51
高要	1,437.88	3,042.14	3,179.13	5,030.03	824.66	577.01	1,219.30	254.54	627.55	221.12	315.75	364.08	17,123.29
四會	440.00	200.00	—	801.32	—	845.73	—	—	—	—	100.00	—	2,387.05
鶴山	—	100.00	—	—	—	286.84	2,195.66	—	—	6,695.92	—	2,423.84	11,702.26
恩平	—	1,960.14	3,010.15	—	1,066.13	224.28	371.32	297.38	1,213.67	486.00	2,565.82	831.92	12,026.81
開平	6,577.96	135.50	607.32	3,723.45	41.45	2,537.22	1,151.73	—	2,673.79	2,015.54	4,520.53	500.00	24,484.49

(表四十一)

## 各縣契稅收入詳表

(續一)

縣別	七月	八月	九月	十月	十一月	十二月	一月	二月	三月	四月	五月	六月	合計
新興	—	502.91	—	487.71	15.25	4,945.35	189.66	159.19	—	—	1,008.07	—	7,308.14
德慶	275.00	—	—	1,340.73	616.80	—	—	—	50.00	—	—	—	2,282.53
封川	—	—	14.86	9.46	—	101.24	2.75	1.88	—	155.00	1.76	—	286.95
開建	—	50.00	386.06	—	—	—	—	250.00	1,030.95	101.66	112.74	—	1,931.41
廣寧	193.20	150.00	—	—	314.85	232.45	—	—	450.00	273.91	244.00	850.00	2,708.41
高明	31.65	—	63.60	100.00	—	—	—	—	136.65	—	69.58	—	401.48
陵水	25.00	—	—	—	—	—	52.00	—	163.53	—	—	—	240.53
羅定	—	—	—	—	—	50.00	—	—	—	65.00	—	—	115.00
雲浮	—	—	—	—	50.00	50.00	50.00	—	—	—	—	1,020.00	1,170.00
鬱南	—	100.00	—	—	—	—	100.00	—	—	1,276.15	450.00	—	1,926.15
南雄	—	494.23	—	754.81	276.61	510.06	111.68	—	—	125.41	—	—	2,272.80
始興	—	—	125.00	—	—	—	—	100.00	14.13	25.00	208.00	—	742.13
曲江	—	50.00	50.00	—	100.00	—	150.00	—	—	—	1,020.82	—	1,370.82
樂昌	160.48	186.75	180.47	71.03	281.16	—	263.65	176.97	251.80	547.20	1,124.86	1,569.30	4,813.67
仁化	—	50.00	—	—	—	—	—	125.00	—	—	100.00	—	375.00
英德	493.48	—	—	—	945.00	—	1,320.19	—	—	—	200.00	—	2,958.67
翁源	—	100.00	—	—	—	—	372.61	—	324.45	—	118.50	100.00	1,015.56
乳源	—	—	—	—	193.95	34.99	86.81	—	—	153.22	—	11.58	480.55
連縣	—	—	—	—	—	—	—	—	350.00	—	—	500.00	850.00
陽山	125.00	—	—	33.36	125.00	—	15.54	144.05	—	—	125.00	100.00	667.95
連山	—	—	60.00	—	—	—	115.00	—	—	125.00	—	—	300.00
惠陽	—	1,676.62	1,474.61	—	1,331.65	—	668.75	373.03	250.00	—	100.00	—	5,874.06
博羅	818.74	—	—	266.89	—	—	150.00	—	—	150.00	—	—	1,385.63



(表四十一)

## 各縣契稅收入詳表

(續二)

縣別	七月	八月	九月	十月	十一月	十二月	一月	二月	三月	四月	五月	六月	合計
海豐	—	2 175.62	—	277.08	—	1,353.36	260.00	300.00	—	200.00	1,322.00	—	5,888.06
陸豐	—	—	—	—	200.00	—	—	—	—	149.00	—	200.00	549.00
新豐	50.00	—	—	75.00	—	—	—	—	—	—	25.00	—	150.00
紫金	225.00	—	—	100.00	—	100.00	—	—	—	—	—	600.00	1,025.00
龍川	20.79	—	250.00	230.26	—	—	—	—	—	—	200.00	—	701.05
河源	157.42	—	—	281.70	—	—	—	246.73	—	—	—	—	685.85
和平	151.43	461.26	—	—	—	150.00	—	—	—	—	—	194.33	957.02
連平	—	75.00	—	—	—	100.00	—	—	—	—	—	—	175.00
潮安	4 249.74	—	5 915.52	382.43	1,308.59	6,770.70	300.00	3,086.69	379.75	1,014.92	2,564.22	1,117.70	27,090.27
潮陽	606.17	159.23	9.09	—	7,593.25	—	—	250.00	3,203.65	—	—	245.84	12,067.23
揭陽	150.00	—	2,000.00	—	1,000.00	541.35	—	—	1,341.00	150.00	—	—	5,182.35
澄海	3,000.00	—	—	—	2,743.41	—	—	6 836.05	13,931.50	7,517.00	—	—	34 027.96
饒平	325.00	50.00	3,101.22	387.81	—	—	1,709.70	—	—	4,399.06	583.50	—	10 556.29
普寧	178.32	—	—	119.53	—	—	355.20	—	—	—	—	—	653.05
萬寧	50.00	—	—	—	25.00	—	21.96	—	—	—	—	—	96.96
大埔	—	—	—	110.00	—	200.00	197.33	—	—	—	17,769.64	—	18,276.97
豐順	200.00	300.00	—	—	200.00	200.00	—	677.00	—	—	—	—	1,577.00
惠來	—	—	—	100.00	—	—	—	—	—	—	3,105.46	—	3,205.46
南澳	—	—	29.85	53.83	—	63.28	—	52.79	—	—	—	14.28	214.03
梅縣	17,176.80	—	15,547.59	588.71	626.50	7,125.00	12,736.22	—	—	360.70	—	15,242.76	69,404.28
五華	—	—	2,606.53	—	267.61	—	1,310.00	69.00	301.31	—	—	—	4,554.45
興寧	100.00	—	—	—	—	—	—	—	—	1,000.00	—	—	2,000.00
蕉嶺	—	—	—	—	222.00	—	—	—	2 486.81	3,390.59	—	—	3,612.59
平遠	50.00	100.00	—	—	100.00	—	—	—	—	200.00	—	—	450.00

(表四十一)

## 各縣契稅收入詳表

(續三)

縣別	七月	八月	九月	十月	十一月	十二月	一月	二月	三月	四月	五月	六月	合計
茂名	3 500.00	1,200.00	—	2 550.00	—	1,218.83	500.00	—	1,965.65	—	230.00	1 219.81	14,454.29
電白	—	28.62	3,000.00	—	—	—	237.60	—	—	—	—	—	3,356.22
信宜	—	—	—	200.00	—	7,502.27	—	229.44	—	250.00	—	—	8,181.71
化縣	805.36	200.00	331.82	—	—	460.96	—	—	—	—	550.35	833.15	3,181.64
吳川	3,779.66	—	—	—	—	—	—	—	—	—	—	—	3,779.66
廉江	175.00	—	—	—	—	—	200.00	—	—	—	—	—	375.00
海康	469.56	—	—	315.00	—	—	200.00	—	26.92	—	—	671.00	1,682.48
遂溪	150.00	—	—	—	—	—	100.00	—	—	—	467.61	74.97	792.58
徐聞	—	—	—	—	200.00	—	—	—	—	—	—	—	200.00
陽春	1 207.09	—	—	657.92	—	511.84	—	—	—	830.67	633.96	—	3,841.48
江陽	—	—	—	—	—	3,817.01	350.00	1,125.99	449.56	1,262.39	10,651.21	3,230.00	20,836.16
合浦	—	500.00	150.00	—	855.00	10,694.94	—	—	—	500.00	683.01	560.11	13 953.06
靈山	199.98	—	—	—	500.00	—	—	—	6,794.59	—	710.24	—	8,204.81
欽縣	—	—	—	—	—	—	—	—	—	1,591.17	418.39	1,516.00	3,525.55
防城	—	1,724.28	—	519.75	150.00	—	115.00	—	—	310.68	—	3,655.53	6,475.24
瓊山	—	2,216.75	—	884.64	426.45	3,231.61	175.00	3,524.14	—	1,743.93	24.18	1,310.49	15,487.19
澄邁	—	—	—	—	—	—	—	—	—	272.11	—	—	272.11
定安	—	—	—	—	150.00	—	653.49	—	150.00	—	—	11.07	964.56
文昌	1 141.72	116.52	—	313.18	71.45	—	187.68	3.07	147.62	53.14	251.54	1,299.38	3,585.30
瓊東	—	—	—	253.88	—	—	—	1,888.98	—	—	1,080.00	533.74	4,356.60
樂會	—	103.00	—	—	—	—	50.00	—	54.54	—	—	67.88	280.22
臨高	—	—	—	—	—	107.13	—	—	—	—	—	—	107.13
崖縣	50.00	—	—	—	—	545.40	—	—	—	—	—	50.00	645.40
合計	136,696.41	174,576.44	107,784.85	67,257.95	77,834.47	144 818.77	143,328.63	146,042.32	101,330.35	111,526.81	139,591.93	185,702.78	1,536,491.71






(表四十二)

## 貨物稅收入分類統計表

月 別	各行商厘費	府 稅	商 稅	洋布疋頭專稅	洋紙專稅	顏料專稅	蠟類專稅	舶來士敏土稅	舶來農產品雜項專稅	糖類捐	京菓海味捐	合 計
七 月	44,550.71	17,994.18	42,318.10	—	67,837.63	16,588.44	25,966.68	16,693.96	922,290.09	4,828.13	5,321.25	1,164,389.17
八 月	40,636.45	—	11,627.76	—	76,766.35	21,675.53	25,133.34	15,283.54	719,286.35	3,458.14	11,460.98	925,328.44
九 月	48,078.45	—	4,907.76	973.51	61,136.16	14,888.38	26,133.34	1,627.05	920,952.18	8,012.16	40,267.94	1,126,976.93
十 月	74,378.76	—	9,938.58	6,559.05	114,341.87	24,439.76	18,588.90	6,418.33	1,044,155.16	3,967.59	35,267.94	1,338,055.94
十一 月	42,172.12	—	10,703.76	13,888.42	41,287.75	20,023.66	7,716.27	2,224.10	672,354.43	14,753.56	14,755.98	839,880.05
十二 月	48,643.93	104.28	2,502.00	5,713.60	63,577.00	27,031.03	2,265.97	725.22	1,216,253.68	5,761.61	37,261.67	1,409,839.99
一 月	37,939.73	—	1,989.00	5,135.83	55,578.89	16,088.37	2,265.97	488.21	1,073,599.39	2,646.07	37,261.67	1,232,993.13
二 月	36,865.18	2,886.67	1,017.00	5,029.42	72,960.43	21,524.18	27,968.42	2,296.39	952,969.32	1,097.89	21,507.78	1,146,122.68
三 月	27,361.44	14,876.06	46,860.60	11,891.37	93,046.22	19,188.67	25,592.51	12,320.92	1,918,188.47	202.63	62,558.49	2,242,587.38
四 月	37,960.16	1,932.50	7,598.78	15,273.01	135,921.80	20,045.17	25,425.84	3,270.15	4,039,738.95	456.24	32,261.67	3,319,934.27
五 月	23,726.84	—	10,005.76	8,361.75	53,838.13	22,400.45	25,839.99	955.58	2,722,535.13	7,549.67	32,261.67	2,907,474.97
六 月	20,199.64	—	8,680.76	7,024.69	58,369.32	21,326.58	25,425.84	77.03	2,524,310.00	3,374.80	32,386.03	2,701,174.69
合 計	493,013.41	37,843.69	158,149.86	79,850.65	894,661.55	245,220.22	238,323.07	62,380.48	17,726,633.15	56,108.49	362,573.07	20,354,757.64
平 均	41,084.45	3,153.64	13,179.16	6,654.22	74,555.12	20,435.02	19,860.26	5,198.37	1,477,219.43	4,675.71	30,214.42	1,696,229.80
百 分 比	2.42	.19	.78	.39	4.39	1.20	1.17	.31	87.09	.28	1.78	100%



(表四十三)

## 厘 費 收 入 詳 表

行 別	七 月	八 月	九 月	十 月	十一 月	十二 月	一 月	二 月	三 月	四 月	五 月	六 月	合 計
省 城 玉 石 行	—	1,040.00	520.00	—	—	520.00	—	325.00	325.00	325.00	—	—	3,055.00
省 城 藥 材 行	—	—	—	6,485.27	6,485.27	12,970.55	—	—	—	—	—	—	25,941.09
省 城 機 鑿 製 磚 行	650.00	650.00	—	650.00	1,300.00	—	650.00	—	—	—	—	—	3,900.00
省 河 豆 務 行	16,250.00	16,250.00	16,250.00	16,250.00	16,250.00	16,250.00	16,250.00	16,250.00	16,250.00	16,250.00	16,250.00	16,250.00	195,000.00
省 河 東 西 猪 欄 行	2,990.00	2,990.00	996.67	—	2,210.00	3,315.00	3,315.00	3,315.00	3,315.00	3,315.00	—	—	25,761.67
省 城 鹹 魚 行	4,858.75	4,858.75	2,600.00	4,258.75	4,596.08	—	3,388.13	3,388.13	3,388.13	3,388.13	—	—	34,724.85
省 城 醬 料 行	1,657.50	—	1,657.50	872.09	867.50	1,308.13	2,616.26	2,008.11	1,308.15	3,608.13	—	—	15,903.37
省 城 薯 蕒 行	1,085.19	1,085.19	1,085.19	1,085.19	1,085.19	1,085.19	1,085.19	1,085.19	1,085.19	1,085.19	1,085.19	1,085.19	13,022.28
省 河 餅 爐 行	715.00	—	715.00	—	—	476.67	—	1,497.72	641.88	641.88	—	—	4,688.15
東 莞 砲 竹 行	1,137.50	—	—	—	—	—	1,137.50	—	—	—	—	—	2,275.00
東 莞 鮮 魚 行	1,218.75	2,437.50	1,218.75	975.00	—	—	—	903.00	845.00	1,014.00	—	—	8,612.00
省 城 珍 珠 行	—	—	—	—	195.00	—	—	—	—	—	—	—	195.00
南 番 順 內 地 炮 竹 行	1,413.75	1,413.75	1,413.75	1,413.75	1,413.75	1,413.75	—	—	—	—	866.97	—	9,349.47
廣 肇 蒲 包 行	5,297.50	5,297.50	5,297.50	5,297.50	5,297.50	5,297.50	5,297.50	5,297.50	5,297.50	5,297.50	—	—	52,975.00
佛 山 新 釘 洋 鐵 行	308.75	308.75	—	—	—	247.00	247.00	494.00	247.00	—	247.00	—	2,099.50
花 生 芝 蔴 行	—	—	10,957.50	33,637.50	—	—	—	—	—	—	—	—	44,595.00
佛 山 補 抽 厘 費	3,176.35	3,045.64	5,366.59	3,453.71	2,471.83	5,760.14	3,953.15	2,301.53	3,864.01	3,035.33	5,277.68	2,864.45	44,570.41
崖 瓊 全 屬 海 防 台 費	1,679.17	1,259.37	—	—	—	—	—	—	839.58	—	—	—	3,778.12
佛 山 拆 飾 金 行	2,112.50	—	—	—	—	—	—	—	—	—	—	—	2,112.50
西 江 石 灰 行	—	—	—	—	—	—	—	—	455.00	—	—	—	455.00
合 合	44,550.71	40,636.45	48,078.45	74,378.76	42,172.12	48,643.93	37,939.73	36,865.18	37,861.44	37,960.16	23,726.84	20,199.64	493,013.41

(表四十四)

## 府稅收入詳表

月別	潮州	高州	雷州	瓊州	廉州	合計
七月	15,773.34	2,220.84	—	—	—	17,994.18
八月	—	—	—	—	—	—
九月	—	—	—	—	—	—
十月	—	—	—	—	—	—
十一月	—	—	—	—	—	—
十二月	—	—	104.28	—	—	104.28
一月	—	—	—	—	—	—
二月	2,886.67	—	—	—	—	2,886.67
三月	—	1,426.89	—	1,885.00	11,564.17	14,876.06
四月	—	—	—	—	1,982.50	1,982.50
五月	—	—	—	—	—	—
六月	—	—	—	—	—	—
合計	18,660.01	3,647.73	104.28	1,885.00	13,546.67	37,843.69

(表四十五)

## 商稅收入詳表

月別	廣州西稅廠	東龍稅廠	滄洗稅廠	黃江稅廠	羅江稅廠	佛山汾新稅廠	羅定桂稅局	合計
七月	8,682.42	2,340.00	3,109.17	18,628.34	1,451.66	2,388.75	5,717.76	42,318.10
八月	—	2,400.00	—	1,620.00	—	—	7,607.76	11,627.76
九月	—	—	—	—	—	—	4,907.76	4,907.76
十月	1,403.82	—	—	810.00	—	—	7,724.76	9,938.58
十一月	—	—	—	—	—	—	10,703.76	10,703.76
十二月	—	—	—	810.00	—	—	1,692.00	2,502.00
一月	—	—	—	810.00	—	—	1,179.00	1,989.00
二月	—	—	—	—	—	—	1,017.00	1,017.00
三月	—	—	4,533.18	34,016.66	—	—	8,310.76	46,860.60
四月	197.02	—	—	—	—	—	7,401.76	7,598.78
五月	—	—	—	—	—	200.00	9,805.76	10,005.76
六月	—	—	—	—	—	—	8,680.76	8,680.76
合計	10,283.26	4,740.00	7,642.35	56,695.00	1,451.66	2,588.75	74,748.84	158,149.86

(表四十六) 船來農產品專稅收入詳表

月 別	廣 州	五 邑	潮 梅	瓊 崖	欽 廉	合 計
七 月	549,596.79	129,247.44	227,459.12	14,527.22	1,459.52	922,290.09
八 月	467,389.06	88,305.54	143,244.22	20,347.53	—	719,286.35
九 月	642,537.28	53,189.77	212,885.28	10,509.53	1,830.32	920,952.18
十 月	505,423.44	120,381.11	406,685.64	11,664.97	—	1,044,155.16
十 一 月	306,274.91	97,678.98	258,268.07	10,132.44	—	672,354.43
十 二 月	785,655.95	57,213.24	363,737.78	9,170.19	476.52	1,216,253.68
一 月	392,107.32	186,452.40	485,857.89	8,328.70	853.08	1,073,599.39
二 月	557,047.30	110,944.78	276,866.40	6,766.18	1,344.66	952,969.32
三 月	895,163.23	220,625.90	794,967.96	6,431.38	1,000.00	1,918,188.47
四 月	1,507,186.52	310,647.93	1,208,463.29	11,122.03	2,319.18	3,039,738.95
五 月	1,430,128.31	369,731.64	914,067.21	6,816.97	1,791.00	2,722,535.13
六 月	1,653,142.31	326,977.65	535,745.06	6,229.96	2,215.02	2,524,310.00
合 計	9,691,652.45	2,071,396.38	5,828,247.92	122,047.10	13,289.30	17,726,633.15

(表四十七) 屠宰稅收入分類統計表

月 別	屠牛牛皮 生牛出口稅	屠 捐	猪 捐	合 計
七 月	20,610.76	26,106.67	5,986.28	52,703.71
八 月	14,913.33	1,800.00	6,609.90	23,323.23
九 月	23,420.95	122,006.69	5,032.78	150,460.42
十 月	22,915.71	231,601.39	8,083.34	262,600.44
十 一 月	30,968.52	210,010.05	5,030.82	246,009.39
十 二 月	25,943.34	165,810.05	1,292.26	193,045.65
一 月	21,806.96	202,810.05	2,281.74	226,898.75
二 月	16,266.96	115,353.37	7,841.92	139,462.25
三 月	15,701.64	204,013.40	7,792.94	227,507.98
四 月	18,097.73	153,376.07	7,874.41	179,348.21
五 月	19,730.72	104,215.70	6,920.90	130,867.32
六 月	11,186.79	57,003.35	6,431.34	74,621.48
合 計	241,563.41	1,594,106.79	71,178.63	1,906,848.83
平 均	20,130.28	132,842.24	5,931.55	158,904.07
百 分 比	12.67	83.60	3.73	100%

(表四十八) 特種消費稅收入統計表

月別	花筵捐	花捐附加	筵席捐	香燭紙寶捐	戲院附加	菸酒牌照稅及附加	合計
七月	—	31,076.13	51,563.00	15,875.00	600.46	—	99,114.59
八月	173.40	33,413.56	58,392.48	18,644.28	390.72	376.93	111,391.37
九月	200.00	33,943.38	55,443.26	35,374.01	1,312.45	96,651.33	222,924.43
十月	—	37,112.45	73,517.91	69,371.04	679.17	61,875.41	242,555.98
十一月	1,777.88	20,060.67	50,040.63	48,934.52	679.17	53,882.78	175,375.65
十二月	—	22,057.90	51,186.78	47,872.02	795.77	55,844.99	177,757.46
一月	—	28,351.50	53,480.06	47,909.89	679.17	42,349.73	172,770.35
二月	—	12,746.04	34,327.22	47,984.03	679.17	47,169.79	142,906.25
三月	100.00	27,409.44	62,949.31	30,748.02	679.17	81,772.45	203,658.39
四月	—	31,037.47	52,983.44	60,037.70	679.17	66,934.51	211,672.29
五月	—	26,682.07	45,805.72	18,290.69	679.17	114,279.18	205,736.83
六月	—	19,758.04	44,550.14	31,477.18	—	88,638.93	184,424.29
合計	2,251.28	323,648.65	634,239.95	472,518.38	7,853.59	709,776.03	2,150,287.88
平均	187.61	26,970.72	52,853.33	39,376.53	654.47	59,148.00	179,190.66
百分比	.10	15.05	29.50	21.97	37	33.01	100%

(表四十九)

## 花捐附加費收入詳表

地 別	七 月	八 月	九 月	十 月	十一月	十二月	一 月	二 月	三 月	四 月	五 月	六 月	合 計
廣州市	17,276.31	17,914.69	21,143.56	27,387.22	12,180.26	16,762.65	17,229.54	7,144.26	15,305.56	15,403.32	13,971.99	9,421.38	191,140.74
東莞	383.33	766.67	383.33	383.33	383.33	—	—	—	408.33	408.34	408.34	408.34	3,933.34
惠州	550.00	550.00	550.00	550.00	183.33	—	—	618.88	1,468.67	300.46	933.34	466.67	6,171.35
陽江	84.02	—	—	264.17	—	76.46	—	144.72	—	62.42	—	—	631.79
春陽	154.34	1,733.34	866.67	—	722.23	—	—	996.53	854.17	854.17	854.17	854.17	7,889.79
番禺	75.00	75.00	75.00	75.00	62.50	—	—	70.00	60.00	60.00	285.00	—	837.50
順德	833.34	833.34	1,666.68	416.67	—	—	381.25	762.50	762.50	762.50	762.50	762.50	7,943.78
佛山	2,275.00	2,275.00	2,275.00	1,516.67	—	—	3,388.10	—	2,541.08	2,543.05	2,541.67	2,541.67	21,897.24
海康	520.50	—	—	482.60	—	—	—	—	595.17	—	—	—	1,598.27
高要	645.84	645.84	—	1,291.68	645.84	430.56	—	—	156.95	470.84	470.84	470.84	5,229.23
寶安	125.00	—	125.00	125.00	125.00	—	—	91.67	110.00	110.00	110.00	—	921.67
江三	2,541.67	2,561.11	2,541.67	847.23	2,541.66	2,541.67	423.61	2,222.20	2,666.64	2,666.64	2,666.64	1,777.76	25,998.50
東莞	354.17	354.17	354.17	—	708.34	—	354.17	—	—	570.83	570.83	570.83	3,837.51
南山	337.50	225.00	—	56.25	70.20	393.75	—	—	184.37	—	184.37	184.37	1,635.81
台山	2,125.02	2,991.67	1,416.68	1,416.68	708.34	—	—	—	450.00	4,172.49	900.00	900.00	15,080.88
新會	866.67	—	—	—	—	—	—	—	—	950.00	—	—	1,816.67
江化	1,277.78	1,916.67	1,996.67	1,916.67	1,277.78	958.33	—	—	1,108.33	—	950.00	950.00	12,272.23
遂溪	124.25	—	83.03	—	—	—	—	—	—	—	142.56	—	349.84
梅溪	140.40	—	—	—	81.00	—	—	—	—	162.00	—	—	333.40
茂名	122.59	90.72	149.59	119.88	93.96	79.38	68.58	44.28	33.48	66.42	68.58	65.34	1,002.80
瓊崖	113.40	113.40	—	113.40	—	113.40	226.80	—	180.00	—	180.00	180.00	1,220.40
瓊崖	150.00	150.00	150.00	150.00	150.00	150.00	—	75.00	102.08	204.17	204.17	204.17	1,689.59
防城	—	108.94	—	—	—	86.40	—	—	55.44	—	—	—	250.78
靈山	—	108.00	—	—	126.90	—	—	—	—	—	—	—	234.90
合浦	—	—	246.33	—	—	—	—	—	—	—	—	—	681.03
開平	—	—	—	—	—	465.30	5,327.57	—	366.67	1,950.40	366.67	—	7,576.61
曲江	—	—	—	—	—	—	736.60	—	—	—	—	—	736.60
江雲	—	—	—	—	—	—	—	576.00	—	—	—	—	576.00
浮雲	—	—	—	—	—	—	—	—	—	—	110.40	—	110.40
合計	31,076.13	33,413.56	33,943.38	37,112.45	20,060.67	22,057.90	28,351.50	12,746.04	27,409.44	31,037.47	26,682.07	19,758.04	323,648.65



(表五十)

## 筵席捐收入詳表

月別	七月	八月	九月	十月	十一月	十二月	一月	二月	三月	四月	五月	六月	合計
廣州市	38,635.48	42,511.95	44,622.18	58,398.16	41,098.12	41,968.88	47,506.10	22,647.80	50,777.84	41,033.24	33,694.37	36,049.38	498,913.50
新會開平	2,090.28	2,090.28	2,090.28	1,393.52	2,090.28	2,787.04	1,393.52	2,090.28	1,393.52	696.76	—	—	18,115.76
高要	340.28	—	453.71	—	—	—	199.31	199.31	199.31	199.31	332.18	199.31	2,122.72
順德	547.69	2,190.76	923.61	1,499.54	1,108.33	1,108.33	1,108.33	1,108.33	1,108.33	1,293.53	1,108.33	—	13,105.11
佛山	2,975.00	2,975.00	2,975.00	2,975.00	—	—	—	2,673.60	2,673.60	2,673.60	2,673.60	2,673.60	25,268.00
東莞	418.06	—	—	226.85	272.22	272.22	272.22	272.22	272.22	272.22	1,715.52	272.22	4,265.97
中山	—	1,953.12	—	1,692.72	—	1,786.91	710.94	1,492.19	1,622.40	710.94	710.94	710.94	11,391.10
台山	1,069.44	1,069.44	1,069.44	1,069.44	1,069.44	1,069.44	356.48	—	—	479.63	719.44	719.44	8,691.63
潮安	991.68	991.68	991.68	991.68	991.68	991.68	—	—	—	1,516.68	1,011.12	1,011.12	9,489.00
汕頭市	2,724.99	2,724.99	1,816.66	2,422.22	1,513.88	605.55	—	1,635.16	2,225.01	2,225.01	2,225.01	1,483.34	21,651.82
三水	—	408.34	204.17	204.17	204.17	34.03	—	—	—	418.86	228.47	228.47	1,930.68
合浦防城	104.29	125.76	—	166.83	—	104.13	174.92	—	97.91	156.02	—	—	929.86
澄海	622.22	622.22	—	444.45	—	—	505.56	505.56	505.56	505.56	505.56	505.56	4,722.25
陽江	243.06	—	—	—	—	162.04	317.59	476.38	238.19	238.19	238.19	238.19	2,151.83
清遠	296.53	296.53	296.53	296.53	1,185.42	296.53	296.53	296.53	296.53	—	—	—	3,557.66
鶴山	95.67	—	—	—	85.79	—	74.67	—	—	—	79.10	—	335.23
南海主簿	408.33	408.33	—	1,420.83	—	—	247.92	247.92	247.92	247.92	247.92	247.92	3,725.01
南海江浦	—	24.08	—	315.97	421.30	—	315.97	631.94	1,290.97	315.97	315.97	210.65	3,842.82
合計	51,563.00	58,392.48	55,443.26	73,517.91	50,040.63	51,186.78	53,480.06	34,327.22	62,949.31	52,983.44	45,805.72	44,550.14	634,239.95

55

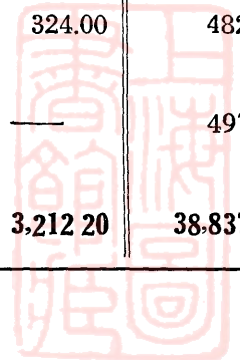
(表五十一) 菸酒牌照稅及附加收入類別表

月 別	菸 牌 照 稅	酒 牌 照 稅	菸 酒 牌 照 附 加	合 計
七 月	—	—	—	—
八 月	113.48	263.45	—	,376.93
九 月	17,013.99	78,592.29	1,045.05	96,651.33
十 月	17,894.00	41,381.41	2,600.00	61,875.41
十 一 月	14,603.15	34,755.88	4,523.75	53,882.78
十 二 月	11,840.50	34,964.00	9,040.49	55,844.99
一 月	8,926.35	25,622.79	7,800.59	42,349.73
二 月	5,919.79	35,100.40	6,149.60	47,169.79
三 月	12,558.01	55,263.94	13,950.50	81,772.45
四 月	12,864.97	36,167.02	17,902.52	66,934.51
五 月	17,359.79	58,477.52	38,441.87	114,279.18
六 月	12,994.93	51,633.80	24,010.20	88,638.93
合 計	132,088.96	452,222.50	125,464.57	709,776.03

(表五十二)

## 雜稅收入詳表

月別	雜稅	太平 三關稅	地稅	榔稅	山河小稅	合計
七月	—	—	772.07	162.59	180.00	1,114.66
八月	—	—	543.11	147.31	450.00	1,140.42
九月	42.20	—	—	243.79	—	285.99
十月	—	—	—	—	—	—
十一月	—	—	—	129.41	630.00	759.41
十二月	—	—	—	1,056.44	—	1,056.44
一月	1,256.14	—	—	—	180.00	1,436.14
二月	70.76	—	—	—	808.20	878.96
三月	35.96	29,526.25	763.75	—	200.00	30,525.96
四月	219.66	—	—	—	440.00	659.66
五月	158.49	—	—	—	324.00	482.49
六月	497.51	—	—	—	—	497.51
合計	2,280.72	29,526.25	2,078.93	1,739.54	3,212.20	38,837.64



(表五十三) 雜 捐 收 入 詳 表

月 別	檳 榔 捐	冬 草 菰 臘 鴨 捐	灰捐附加	磚捐附加	雜 捐	合 計
七 月	601.25	—	541.67	558.34	(1) 221.00	1,922.26
八 月	—	854.73	541.67	—	(1) 292.50	1,688.90
九 月	—	—	1,083.34	—	—	1,083.34
十 月	—	—	—	—	—	—
十 一 月	—	—	—	315.98	(2) 702.00	1,017.98
十 二 月	—	—	361.11	270.84	(1) 25.50	657.45
一 月	—	—	500.00	270.84	(2) 835.37	1,606.21
二 月	—	—	—	—	—	—
三 月	601.25	—	333.33	541.68	—	1,476.26
四 月	—	—	250.00	270.84	(2) 256.00	77.64
五 月	—	—	250.00	270.84	(2) 474.00	99.484
六 月	—	—	250.00	—	(2) 1,380.00	1,630.00
合 計	1,202.50	854.73	4,111.12	2,499.36	4,186.37	12,854.08

(1) 谷米捐

(2) 紫菜嶼捐

(表五十四)

## 防務經費收入詳表

地 別	七 月	八 月	九 月	十 月	十一月	十二月	一 月	二 月	三 月	四 月	五 月	六 月	合 計
香 禺	26,850.00	30,707.25	26,275.00	418,200.00	25,125.00	82,000.00	24,715.00	35,780.00	21,600.00	135,740.00	9,373.00	1,159,000.00	1,995,365.25
南三兩屬	17,100.00	21,670.00	26,082.30	23,037.30	19,820.00	211,812.30	62,080.00	76,770.00	64,015.00	58,730.00	61,731.00	30,725.00	693,572.90
順 德	22,525.00	19,875.00	38,425.00	21,200.00	24,500.00	27,786.00	38,229.00	24,750.00	24,750.00	24,750.00	24,750.00	24,750.00	316,290.00
會寧兩屬	6,000.00	10,580.00	6,200.00	5,950.00	8,580.00	21,440.00	10,230.00	8,960.00	9,900.00	9,900.00	9,900.00	7,260.00	114,900.00
清 花 佛	18,290.00	5,900.00	12,390.00	20,350.00	9,440.00	11,239.60	6,600.00	—	—	—	12.60	43,970.00	128,192.20
鶴 山	7,672.48	3,373.60	4,468.30	4,674.60	7,052.14	5,890.00	8,950.00	2,470.00	5,890.00	5,700.00	5,890.00	5,700.00	67,731.12
高 明	1,509.00	960.20	1,159.30	704.00	926.80	2,659.40	1,398.00	730.00	1,100.00	790.00	1,100.00	790.00	13,886.40
高 要	7,795.56	6,003.84	8,394.43	17,744.64	10,500.00	10,850.00	10,850.00	9,800.00	8,750.00	12,600.00	10,850.00	9,230.00	123,368.47
德 慶	1,550.00	4,810.24	—	—	730.00	—	1,545.00	—	3,545.00	1,317.50	2,868.00	1,273.50	17,639.42
鬱 南	—	—	3,192.00	6,658.83	3,300.00	3,302.00	3,302.00	3,080.00	3,302.00	3,516.00	3,618.00	3,628.00	36,898.83
羅 定	3,100.00	6,200.00	2,400.00	4,320.00	3,600.00	3,720.00	4,320.00	2,400.00	4,080.00	3,600.00	4,320.00	2,400.00	44,460.00
雲 浮	2,635.00	2,635.00	2,550.00	2,635.00	85.00	—	2,015.00	1,820.00	2,015.00	1,950.00	2,015.00	7,050.00	27,405.00
新 興	—	—	3,150.00	2,520.00	2,520.00	3,150.00	2,520.00	2,520.00	3,150.00	2,520.00	2,520.00	2,880.00	27,450.00
封 川	6,210.00	1,350.00	—	1,700.00	2,550.00	5,250.00	2,550.00	2,550.00	2,550.00	2,550.00	2,550.00	2,550.00	32,360.00
開 建	1,380.00	1,380.00	1,380.00	1,012.00	—	368.00	1,135.20	1,292.00	1,090.34	546.00	910.00	728.00	11,221.54
東 莞	—	6,000.00	—	—	37,995.00	—	—	—	—	—	—	181,780.00	225,775.00
增 城	9,455.00	9,455.00	9,150.00	6,100.00	12,505.00	6,100.00	10,675.00	—	—	8,400.00	7,301.00	25,940.00	105,081.00
寶 安	76,043.00	76,043.00	73,590.00	76,043.00	73,590.00	76,043.00	76,043.00	50,684.00	45,043.00	43,590.00	45,043.00	43,590.00	755,345.00
從 化	2,790.00	2,790.00	2,700.00	2,790.00	2,700.00	2,790.00	2,790.00	2,520.00	2,790.00	—	—	1,426.00	26,086.00
龍 門	—	—	—	1,260.00	1,386.00	1,428.00	882.00	1,176.00	1,176.00	1,218.00	1,428.00	1,134.00	11,088.00

(表五十四)

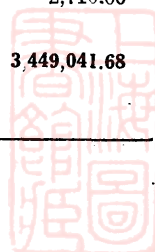
## 防 務 經 費 收 入 詳 表

(續)

地 別	七 月	八 月	九 月	十 月	十一 月	十二 月	一 月	二 月	三 月	四 月	五 月	六 月	合 計
陽 江	25,010.00	18,910.00	30,738.00	27,850.52	25,240.92	25,850.92	31,950.92	12,810.00	6,940.92	—	12,093.00	12,510.00	229,905.60
陽 春	3,915.00	3,915.00	9,690.00	4,170.00	—	5,365.30	3,640.00	10,430.00	4,355.20	6,289.00	9,250.00	4,380.00	65,400.00
連 陽 三 屬	6,019.38	4,428.00	—	8,803.73	5,000.00	—	15,081.66	—	4,572.00	9,274.92	8,973.00	15,576.78	77,732.53
惠 州 八 屬	19,815.00	19,530.00	22,930.00	20,900.00	26,152.60	25,575.00	21,066.67	19,530.00	19,240.00	19,530.00	6,150.00	3,780.00	224,229.27
潮 州 十 屬	74,892.00	66,419.30	44,219.56	38,701.12	62,627.63	118,524.91	93,758.00	87,750.00	79,090.70	89,052.00	87,750.00	70,200.00	912,985.27
梅 州 五 屬	44,640.00	41,640.00	43,200.00	44,640.00	43,200.00	44,640.00	28,800.00	30,240.00	25,920.00	36,750.00	37,975.00	36,750.00	461,395.00
瓊 崖 十 三 屬	5,660.00	19,530.00	15,750.00	15,750.00	19,530.00	17,640.00	14,490.00	10,080.00	7,479.17	8,977.50	23,767.72	11,960.32	170,614.71
欽 縣	4,340.00	4,340.00	3,981.00	2,100.00	3,672.00	—	2,356.00	2,128.00	2,572.00	2,280.00	2,464.00	2,280.00	32,516.00
防 城	2,400.00	4,960.00	4,970.50	4,744.00	2,812.50	4,141.50	2,511.00	2,317.50	1,984.00	3,972.00	3,644.50	12,849.00	51,336.50
合 浦	—	5,280.00	14,998.83	9,900.00	10,230.00	11,880.00	8,250.00	10,230.00	9,240.00	10,230.00	8,250.00	8,910.00	107,398.83
靈 山	1,740.00	1,798.00	2,088.00	1,740.00	1,798.00	1,798.00	3,280.00	870.00	2,320.00	240.00	1,488.00	4,920.00	24,080.00
恩 平	9,275.00	5,550.00	9,275.00	10,600.00	5,300.00	9,275.00	13,250.00	1,325.00	250.00	2,925.00	6,975.00	6,750.00	80,750.00
開 平	46,010.00	32,915.00	21,000.00	30,240.00	25,200.00	26,040.00	26,040.00	23,520.00	21,000.00	30,240.00	840.00	—	283,075.00
新 會	11,583.00	16,391.50	26,514.00	54,301.10	34,625.00	39,820.00	39,789.00	37,614.01	40,196.00	34,438.00	41,785.00	39,123.00	419,179.61
台 山	38,071.19	46,266.20	58,065.00	73,061.30	46,829.90	78,890.00	60,703.70	77,310.20	66,460.20	78,291.80	56,596.40	59,855.60	740,409.49
赤 溪	279.00	279.00	—	270.00	519.00	—	558.00	—	531.00	—	—	—	2,466.00
南 始 曲 英	28,350.00	23,895.00	21,824.85	25,656.00	29,475.00	14,175.00	20,925.00	13,500.00	3,000.00	2,000.00	—	94,866.15	277,667.00
樂 仁 乳	—	—	27,290.00	18,510.00	10,450.00	9,765.00	12,440.00	8,820.00	7,875.00	11,340.00	9,765.00	8,190.00	124,475.00
高 雷	30,706.45	20,593.45	24,998.00	23,673.00	21,300.00	20,925.00	23,474.50	18,900.00	16,875.00	17,550.00	20,250.00	17,550.00	256,800.40
合 計	563,671.06	549,378.76	603,041.77	1,032,543.54	620,927.54	930,134.43	693,201.65	594,736.71	524,647.53	680,797.72	537,196.28	1,986,255.35	9,316,532.34

(表五十五) 有獎義會收入詳表

地 別	七 月	八 月	九 月	十 月	十一 月	十二 月	一 月	二 月	三 月	四 月	五 月	六 月	合 計
全 省	297,500.00	170,000.00	255,000.00	467,500.00	255,000.00	382,500.00	170,000.00	170,000.00	170,000.00	170,000.00	267,500.00	255,000.00	3,060,000.00
香 港	10,950.00	7,655.00	3,890.00	10,200.00	10,140.00	14,830.00	14,730.00	13,500.00	22,900.00	12,730.00	11,650.00	11,280.00	144,515.00
電 白	800.00	800.00	800.00	1,200.00	800.00	800.00	800.00	400.00	800.00	800.00	800.00	800.00	9,600.00
瓊 崖	2,380.00	—	2,660.67	6,140.00	8,520.00	8,520.00	8,520.00	10,186.00	6,140.00	6,140.00	6,140.00	15,660.00	81,006.67
雷 州	546.67	1,913.34	820.00	2,460.00	820.00	2,460.00	1,640.00	820.00	1,640.00	2,460.00	820.00	15,270.00	31,670.01
高 要	2,160.00	—	—	—	—	—	15,500.00	13,190.00	14,690.00	14,120.00	16,380.00	—	76,040.00
新 會	—	—	—	13,000.00	13,850.00	16,650.00	—	—	—	—	—	—	43,500.00
德 慶	—	—	—	—	280.00	—	720.00	—	1,170.00	360.00	—	180.00	2,710.00
合 計	314,336.67	180,378.34	263,170.67	500,500.00	289,410.00	425,810.00	211,910.00	208,096.00	217,340.00	206,610.00	333,290.00	298,190.00	3,449,041.68



(表五十六)

## 館廠租捐收入詳表

地 別	七月	八月	九月	十月	十一月	十二月	一月	二月	三月	四月	五月	六月	合 計
南三兩屬	235.00	235.00	235.00	235.00	—	—	—	48.40	275.23	130.00	130.00	130.00	1,653.64
高 要	240.00	120.00	240.00	180.00	180.00	180.00	180.00	60.00	—	—	120.00	120.00	1,620.00
新 會	1,147.00	—	—	548.10	—	—	2,029.40	73.55	19.40	73.55	55.50	73.55	4,020.05
台 山	3,000.00	—	1,122.00	2,265.30	2,368.70	2,715.40	1,275.40	2,520.00	2,100.00	2,520.00	2,520.00	2,940.00	25,346.80
合 計	4,622.00	355.00	1,597.00	3,228.40	2,548.70	2,895.40	3,484.80	2,701.96	2,394.63	2,723.55	2,825.50	3,263.55	32,640.49

(表五十七)

## 藤雀牌捐收入詳表

縣 別	七月	八月	九月	十月	十一月	十二月	一月	二月	三月	四月	五月	六月	合 計
南 海	—	—	1,284.78	513.33	770.00	898.34	770.00	770.00	770.00	770.00	770.00	770.00	8,086.45
三 水	90.00	90.00	90.00	255.00	90.00	90.00	90.00	90.00	—	—	45.00	225.00	1,155.00
順 德	248.00	248.00	240.00	248.00	—	—	—	196.00	504.10	210.00	240.00	210.00	2,344.10
高 要	265.00	—	—	272.51	288.49	452.55	140.00	140.00	160.38	140.00	140.00	140.00	2,138.93
連 江	125.00	125.00	125.00	125.00	—	—	62.00	62.00	62.00	62.00	62.00	312.00	1,122.00
陽 春	—	421.00	—	505.00	500.00	—	120.00	130.00	420.00	130.00	130.00	130.00	2,487.00
惠 江	350.00	—	—	—	—	—	—	—	—	—	—	—	350.00
新 會	—	—	—	—	1,080.00	—	—	240.00	—	—	—	—	1,320.00
曲 江	650.00	520.00	780.00	520.00	—	259.27	527.50	503.20	460.50	811.65	568.75	568.75	6,169.62
合 計	1,550.00	77.50	42.50	85.00	85.00	85.00	25.00	85.00	—	—	—	—	700.00
	1,883.00	1,481.50	2,562.28	2,524.84	2,813.49	1,785.16	1,794.50	2,216.20	2,376.98	2,123.65	1,955.75	2,355.75	25,873.10



(表五十八) 防務什費收入詳表

月 別	廣州市	高 要	開 平	新 會	江門市	合 計
七 月	48,000.00	3,548.00	1,100.00	8,850.00	10,679.00	72,177.00
八 月	—	185.60	—	5,900.00	—	6,085.60
九 月	48,000.00	—	—	—	4,880.00	52,880.00
十 月	24,000.00	1,850.00	—	—	2,480.00	28,330.00
十 一 月	84,620.00	—	—	—	2,400.00	87,020.00
十 二 月	31,410.00	—	—	—	2,480.00	33,890.00
一 月	29,673.00	—	—	—	2,480.00	32,153.00
二 月	29,628.00	—	—	—	2,240.00	31,868.00
三 月	29,169.00	—	—	—	7,230.00	36,399.00
四 月	15,738.00	—	—	—	—	15,738.00
五 月	53,505.00	—	—	—	4,880.00	58,385.00
六 月	3,978.00	—	—	—	—	3,978.00
合 計	<b>397,721.00</b>	<b>5,583.60</b>	<b>1,100.00</b>	<b>14,750.00</b>	<b>39,749.00</b>	<b>458,903.60</b>

(表五十九) 按預借餉收入詳表

月 別	按 餉	預 餉	借 餉	合 計
七 月	472,024.43	—	—	472,024.43
八 月	358,478.07	—	—	358,478.07
九 月	200,105.47	—	500,000.00	700,105.47
十 月	271,651.17	1,260.00	—	272,911.17
十 一 月	179,852.61	2,427.50	—	182,280.11
十 二 月	267,803.12	485.00	—	268,288.12
一 月	40,326.51	—	—	40,326.51
二 月	84,463.88	—	—	84,463.88
三 月	68,055.00	—	—	68,055.00
四 月	288,951.16	70.00	—	289,021.16
五 月	911,321.27	2,197.00	—	913,518.27
六 月	398,974.06	—	—	398,974.06
合 計	<b>3,542,006.75</b>	<b>6,439.50</b>	<b>500,000.00</b>	<b>4,048,446.25</b>

(表六十)

## 寄存款項收入詳表

月 別	田 賦	各項稅捐	地方行政	籌 餉	合 計
七 月	43,690.00	—	150.00	4,110.20	47,950.20
八 月	6,550.00	—	—	198.63	6,748.63
九 月	29,903.35	—	30.00	—	29,933.35
十 月	52,291.16	—	50.00	—	52,341.16
十一 月	41,354.54	—	—	—	41,354.54
十二 月	19,300.00	—	100.00	—	19,400.00
一 月	120,200.00	300,000.00	—	—	420,200.00
二 月	32,122.80	—	—	—	32,122.80
三 月	11,360.00	—	—	—	11,360.00
四 月	11,870.00	—	—	—	11,870.00
五 月	250.00	—	—	6,750.90	7,000.00
六 月	43,783.73	—	—	—	34,783.73
合 計	403,675.58	300,000.00	330.00	11,058.83	715,064.41

(表六十一)

## 公債庫券款收入詳表

類 別	代收第二次 軍需庫券款	代辦國防 公債款	短期金融 庫券款	合 計
七 月	108.00	144,619.05	—	144,727.05
八 月	—	26,931.29	—	26,931.29
九 月	10,080.00	218,817.21	—	228,897.21
十 月	2,150.00	12,174.58	—	14,324.58
十一 月	—	10,466.74	—	10,466.74
十二 月	240.00	9,083.18	1,860,000.00	1,869,323.18
一 月	—	9,419.06	—	9,419.06
二 月	—	137,972.60	—	137,972.60
三 月	565.00	58,561.92	—	59,126.92
四 月	17,128.15	23,928.02	5,614,710.00	5,655,766.17
五 月	—	2,008.46	100,000.00	108,008.46
六 月	274.00	2,870.01	385,290.00	388,434.01
合 計	305,545.15	662,852.12	7,960,000.00	8,653,397.27

(表六十二) 息借各款收入詳表

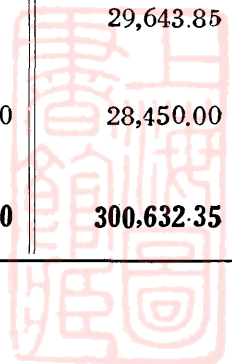
月 別	銀行借款	商人借款	機關借款	合 計
七 月	—	—	500,000.00	500,000.00
八 月	—	—	—	—
九 月	196,540.52	—	520,000.00	716,540.52
十 月	—	—	—	—
十一 月	—	—	216.00	216.00
十二 月	—	—	—	—
一 月	108,661.08	1,000,000.00	—	1,108,661.08
二 月	—	—	920.00	920.00
三 月	—	—	—	—
四 月	200,603.73	—	16,500.00	217,103.73
五 月	—	—	—	—
六 月	—	—	—	—
合 計	505,805.33	1,000,000.00	1,037,636.00	2,543,441.33

(表六十三) 廣東財政特派員公署撥回款收入詳表

月 別	廣東財政特派員公署撥回省庫款	撥回省庫代辦國防公債款	合 計
七 月	166,000.00	—	166,000.00
八 月	—	—	—
九 月	—	—	—
十 月	190,000.00	—	190,000.00
十一 月	87,763.23	—	87,763.23
十二 月	239,000.00	—	239,000.00
一 月	224,264.48	—	224,264.48
二 月	37,095.00	—	37,095.00
三 月	112,002.00	—	112,002.00
四 月	55,020.00	—	55,020.00
五 月	198,760.00	—	198,760.00
六 月	151,297.02	—	151,297.02
合 計	1,461,201.91	—	1,461,201.91

(表六十四) 省黨部經費支出詳表

月 別	省黨部執行 委員會經費	省黨部監察 委員會經費	省黨部黨務 工作人員訓 練所經費	童軍事業 整理委員 會 經 費	合 計
七 月	28,550.00	2,362.50	1,943.85	—	32,856.35
八 月	22,275.00	3,425.00	1,943.85	—	27,643.85
九 月	15,000.00	13,000.00	1,943.85	—	18,243.85
十 月	7,275.00	2,362.50	1,943.85	—	11,581.35
十 一 月	22,275.00	2,362.50	1,943.85	—	26,581.35
十 二 月	22,275.00	3,425.00	1,943.85	—	27,643.85
一 月	37,275.00	1,300.00	1,943.85	—	40,518.85
二 月	6,000.00	2,362.50	1,943.85	—	10,306.35
三 月	23,550.00	2,362.50	1,943.85	—	27,856.35
四 月	15,000.00	2,362.50	1,943.85	—	19,306.35
五 月	24,275.00	3,425.00	1,943.85	—	29,643.85
六 月	27,550.00	—	—	900.00	28,450.00
合 計	251,300.00	27,050.00	21,382.35	900.00	300,632.35

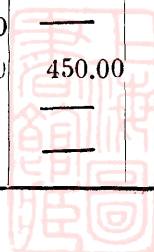


(表六十五) 各縣黨部經費支出詳表

縣別	七月	八月	九月	十月	十一月	十二月	一月	二月	三月	四月	五月	六月	合計
南海	—	5,400.00	—	—	—	—	—	5,400.00	—	—	4,500.00	—	15,300.00
番禺	—	—	—	—	2,700.00	—	—	—	—	—	9,000.00	—	11,700.00
台山	900.00	1,800.00	900.00	900.00	900.00	900.00	900.00	900.00	900.00	900.00	900.00	900.00	11,700.00
信宜	900.00	—	900.00	900.00	1,800.00	900.00	900.00	—	3,060.00	900.00	—	900.00	11,160.00
東莞	5,400.00	—	—	—	—	—	—	5,400.00	—	—	—	5,400.00	16,200.00
順德	—	—	—	—	—	2,880.00	—	1,440.00	—	—	—	—	4,320.00
中山	—	—	—	—	4,320.00	—	—	6,480.00	—	—	—	5,040.00	15,840.00
新會	—	1,440.00	720.00	720.00	720.00	720.00	720.00	720.00	720.00	720.00	720.00	720.00	8,650.00
潮安	720.00	720.00	—	720.00	720.00	720.00	1,440.00	—	720.00	1,440.00	720.00	—	7,920.00
增城	—	—	—	5,040.00	—	—	—	—	—	—	5,040.00	5,040.00	15,120.00
恩平	—	—	—	—	—	—	—	—	2,946.77	—	—	4,410.00	7,356.77
雲浮	—	—	—	—	—	—	—	—	—	—	—	16,380.00	16,380.00
鬱南	—	—	—	—	—	—	—	—	—	6,800.00	2,520.00	—	8,820.00
茂名	630.00	630.00	—	1,260.00	—	1,260.00	—	—	—	—	1,260.00	—	5,040.00
電白	630.00	630.00	630.00	630.00	630.00	630.00	630.00	630.00	630.00	630.00	630.00	630.00	7,500.00
化縣	630.00	630.00	630.00	630.00	630.00	630.00	630.00	630.00	1,260.00	630.00	—	—	6,930.00
吳川	1,890.00	630.00	—	—	1,260.00	—	630.00	630.00	630.00	630.00	630.00	630.00	7,560.00
文昌	1,260.00	630.00	—	630.00	630.00	630.00	630.00	630.00	630.00	630.00	630.00	630.00	7,560.00
廉江	1,260.00	630.00	630.00	630.00	630.00	630.00	—	1,260.00	630.00	630.00	—	630.00	7,560.00
陽春	—	1,260.00	—	—	630.00	—	1,260.00	1,260.00	—	—	1,890.00	—	6,300.00
羅定	—	—	3,420.00	—	—	—	—	—	—	—	—	—	3,420.00

(表六十五) 各縣黨部經費支出詳表 (續)

縣別	七月	八月	九月	十月	十一月	十二月	一月	二月	三月	四月	五月	六月	合計
陽江	540.00	1,080.00	—	—	—	—	—	—	—	540.00	5,400.00	1,620.00	9,180.00
曲江	—	200.00	880.00	540.00	200.00	340.00	1,080.00	—	540.00	1,080.00	540.00	540.00	5,940.00
梅縣	540.00	540.00	—	540.00	540.00	540.00	540.00	540.00	540.00	540.00	1,080.00	—	5,940.00
惠陽	—	—	4,320.00	—	—	—	—	—	—	2,160.00	—	—	6,480.00
瓊山	1,080.00	540.00	—	540.00	540.00	540.00	540.00	540.00	540.00	540.00	540.00	540.00	6,480.00
澄海	—	900.00	—	450.00	450.00	450.00	900.00	—	450.00	450.00	450.00	450.00	4,950.00
潮陽	450.00	450.00	—	450.00	450.00	450.00	900.00	—	450.00	900.00	450.00	—	4,950.00
揭陽	—	900.00	—	450.00	450.00	450.00	900.00	—	450.00	900.00	450.00	—	4,950.00
饒平	—	450.00	450.00	450.00	450.00	450.00	450.00	450.00	450.00	450.00	450.00	450.00	4,950.00
高要	—	—	450.00	1,350.00	—	—	—	—	1,350.00	—	450.00	900.00	4,500.00
蕉嶺	450.00	450.00	—	450.00	450.00	450.00	450.00	450.00	450.00	450.00	450.00	450.00	4,950.00
平遠	450.00	450.00	450.00	—	—	1,350.00	450.00	450.00	450.00	450.00	450.00	450.00	5,400.00
興寧	450.00	450.00	450.00	450.00	450.00	450.00	450.00	450.00	450.00	450.00	450.00	450.00	5,400.00
五華	—	900.00	—	450.00	450.00	450.00	450.00	450.00	450.00	450.00	900.00	—	4,950.00
河源	—	900.00	450.00	450.00	450.00	450.00	450.00	450.00	450.00	450.00	900.00	—	5,400.00
龍門	—	2,700.00	—	1,800.00	—	—	—	450.00	—	—	—	12,150.00	17,100.00
博羅	—	—	—	—	—	—	—	2,385.00	—	—	2,250.00	—	4,635.00
鶴山	—	—	—	—	2,475.00	—	—	—	—	—	3,600.00	—	6,075.00
開平	—	900.00	450.00	450.00	450.00	450.00	450.00	450.00	450.00	—	900.00	450.00	5,400.00
四會	—	—	—	6,009.68	—	—	—	—	—	—	—	—	6,009.68
德慶	—	—	2,700.00	—	—	—	—	—	—	—	—	—	2,700.00



(表六十五)

## 各縣黨部經費支出詳表 (續)

縣別	七月	八月	九月	十月	十一月	十二月	一月	二月	三月	四月	五月	六月	合計
合浦	900.00	—	450.00	450.00	900.00	—	900.00	450.00	—	900.00	—	450.00	5,400.00
靈山	450.00	450.00	450.00	450.00	—	900.00	450.00	—	900.00	—	900.00	—	4,950.00
澄邁	450.00	450.00	450.00	450.00	450.00	450.00	450.00	450.00	450.00	450.00	450.00	450.00	5,400.00
儋縣	2,800.00	450.00	—	450.00	450.00	450.00	450.00	450.00	450.00	450.00	450.00	—	6,850.00
從化	—	—	—	—	—	—	—	—	—	—	9,000.00	—	9,000.00
英德	1,800.00	—	—	—	—	—	—	—	3,150.00	—	—	1,800.00	6,750.00
仁化	—	900.00	450.00	450.00	450.00	450.00	450.00	450.00	450.00	450.00	450.00	450.00	5,400.00
清遠	—	—	—	2,700.00	900.00	450.00	—	—	—	450.00	1,146.77	—	5,646.77
普寧	—	720.00	—	360.00	360.00	360.00	360.00	360.00	360.00	360.00	360.00	360.00	3,960.00
惠來	—	720.00	—	360.00	360.00	360.00	720.00	—	360.00	720.00	360.00	—	3,960.00
龍川	—	—	720.00	360.00	720.00	—	360.00	360.00	—	360.00	720.00	—	3,600.00
海豐	360.00	360.00	360.00	360.00	360.00	360.00	360.00	350.00	360.00	360.00	720.00	—	4,320.00
三水	—	—	—	—	—	—	—	—	—	—	—	1,800.00	1,800.00
新興	—	—	—	—	—	—	—	—	—	522.57	8,477.42	720.00	9,719.99
廣寧	—	—	—	—	—	—	—	—	1,980.00	—	2,340.00	—	4,320.00
封川	—	—	—	—	—	—	—	—	2,520.00	—	—	2,340.00	4,860.00
海康	360.00	360.00	360.00	360.00	360.00	360.00	360.00	360.00	360.00	360.00	360.00	—	3,960.00
欽縣	360.00	360.00	360.00	360.00	360.00	360.00	360.00	360.00	360.00	360.00	360.00	360.00	4,320.00
防城	360.00	360.00	360.00	360.00	360.00	360.00	360.00	360.00	360.00	360.00	360.00	360.00	4,320.00
定安	720.00	360.00	—	360.00	360.00	360.00	360.00	360.00	360.00	—	720.00	360.00	4,320.00
瓊東	1,370.00	360.00	—	360.00	360.00	360.00	360.00	360.00	360.00	360.00	360.00	360.00	4,970.00

(表六十五)

## 各縣黨部經費支出詳表

(續)

縣別	七月	八月	九月	十月	十一月	十二月	一月	二月	三月	四月	五月	六月	合計
臨高	720.00	360.00	—	360.00	360.00	360.00	360.00	—	720.00	360.00	360.00	360.00	4,320.00
南雄	360.00	360.00	360.00	360.00	360.00	360.00	360.00	360.00	360.00	360.00	360.00	360.00	4,320.00
始興	360.00	360.00	720.00	—	360.00	360.00	360.00	360.00	360.00	720.00	—	360.00	4,320.00
樂昌	—	360.00	360.00	360.00	360.00	360.00	720.00	—	360.00	360.00	360.00	360.00	3,960.00
花縣	—	—	—	—	—	—	—	2,880.00	—	1,440.00	720.00	1,080.00	6,120.00
陸豐	—	360.00	360.00	360.00	360.00	360.00	—	360.00	360.00	360.00	720.00	360.00	3,960.00
豐順	—	540.00	—	270.00	270.00	270.00	270.00	270.00	270.00	270.00	270.00	270.00	2,970.00
大埔	—	540.00	—	270.00	270.00	270.00	540.00	—	270.00	270.00	270.00	270.00	2,970.00
高明	270.00	270.00	—	—	—	—	810.00	540.00	270.00	—	—	1,620.00	3,780.00
徐聞	540.00	270.00	270.00	270.00	270.00	270.00	270.00	—	—	540.00	540.00	—	3,240.00
萬寧	270.00	540.00	—	270.00	270.00	270.00	270.00	270.00	270.00	270.00	270.00	270.00	3,240.00
崖縣	540.00	—	540.00	—	540.00	270.00	270.00	270.00	270.00	270.00	270.00	270.00	3,510.00
佛岡	540.00	270.00	270.00	270.00	270.00	270.00	270.00	—	540.00	—	540.00	—	3,240.00
樂會	540.00	270.00	—	270.00	270.00	270.00	270.00	270.00	270.00	270.00	270.00	270.00	3,240.00
紫金	—	270.00	540.00	—	540.00	270.00	270.00	270.00	270.00	270.00	270.00	—	2,970.00
遂溪	270.00	270.00	270.00	270.00	270.00	270.00	270.00	—	540.00	270.00	—	270.00	2,970.00
赤溪	270.00	270.00	270.00	540.00	270.00	—	540.00	270.00	270.00	270.00	270.00	270.00	3,510.00
和平	—	225.00	450.00	—	450.00	225.00	225.00	225.00	225.00	225.00	225.00	—	2,475.00
新豐	—	225.00	225.00	225.00	450.00	225.00	225.00	—	450.00	225.00	225.00	—	2,475.00
連山	180.00	180.00	180.00	180.00	180.00	180.00	180.00	180.00	180.00	180.00	180.00	180.00	2,160.00
陽山	—	360.00	180.00	180.00	180.00	180.00	180.00	180.00	180.00	360.80	180.00	—	2,160.00
南澳	—	180.00	180.00	180.00	180.00	180.00	180.00	180.00	180.00	360.00	180.00	—	1,980.00
合計	32,970.00	38,540.00	27,555.00	39,714.68	36,605.00	27,520.00	28,890.00	44,010.00	38,991.77	37,332.57	82,164.19	76,140.00	510,443.21



(表六十六) 各市黨部經費支出詳表


地 別	七月	八月	九月	十月	十一月	十二月	一月	二月	三月	四月	五月	六月	合 計
油 頭	1,080.00	1,080.00	—	1,080.00	1,080.00	1,080.00	2,160.00	—	1,080.00	2,160.00	1,080.00	—	11,880.00
海 口	1,260.00	630.00	—	630.00	630.00	630.00	630.00	630.00	630.00	630.00	—	—	6,300.00
江 門	450.00	1,080.00	540.00	540.00	540.00	540.00	540.00	540.00	540.00	—	—	—	5,400.00
梅 菴	360.00	720.00	—	360.00	720.00	—	360.00	360.00	360.00	360.00	360.00	360.00	4,320.00
合 計	3,240.00	3,510.00	540.00	2,610.00	2,970.00	2,250.00	3,690.00	1,530.00	2,610.00	3,150.00	2,440.00	360.00	27,900.00

(表六十七) 外屬黨部經費支出詳表

地 別	七月	八月	九月	十月	十一月	十二月	一月	二月	三月	四月	五月	六月	合 計
香 港	—	810.00	810.00	810.00	810.00	810.00	1,620.00	—	810.00	810.00	810.00	810.00	8,910.00
澳 門	540.00	540.00	540.00	540.00	540.00	540.00	1,080.00	—	540.00	—	1,080.00	—	5,940.00
廣 州 灣	450.00	450.00	450.00	450.00	450.00	450.00	450.00	450.00	450.00	450.00	450.00	—	4,950.00
海員特別區	360.00	—	360.00	360.00	720.00	360.00	360.00	360.00	—	720.00	360.00	—	3,960.00
合 計	1,350.00	1,800.00	2,160.00	2,160.00	2,520.00	2,160.00	3,510.00	810.00	1,800.00	1,980.00	2,700.00	810.00	23,760.00

(表六十八) 黨 務 臨 時 費 支 出 詳 表


月 別	全省代表大會 各縣市黨部出 席代表經費	各縣市黨部 代表大會經費	省黨部黨務 工作人特別 練習費	西南執行部 秘書處宣傳費	黨務各項臨時費	合 計
七 月	—	2,232.00	11,711.24	—	—	13,943.24
八 月	—	864.00	—	4,500.00	8,892.33	14,256.33
九 月	—	1,684.00	—	4,900.00	—	6,584.00
十 月	—	1,188.00	—	21,300.00	57,000.00	79,488.00
十 一 月	—	744.00	—	2,900.00	16,900.00	20,544.00
十 二 月	400.00	2,460.00	—	2,900.00	12,360.00	18,120.00
一 月	—	3,310.00	—	2,900.00	4,490.60	10,700.60
二 月	180.00	2,160.00	—	2,000.00	1,000.00	5,340.00
三 月	—	2,568.00	—	2,000.00	6,125.00	10,693.00
四 月	1,552.00	2,484.00	—	3,800.00	6,675.00	14,511.00
五 月	2,042.00	7,704.00	—	3,800.00	12,400.00	25,946.00
六 月	934.00	3,660.00	—	2,900.00	5,400.00	12,894.00
合 計	5,108.00	31,058.00	11,711.24	53,900.00	131,242.93	233,020.17



(表六十九)

## 省政府及所屬經費支出詳表


類 別	七 月	八 月	九 月	十 月	十一 月	十二 月	一 月	二 月	三 月	四 月	五 月	六 月	合 計
省政府委員會	47,338.20	36,476.40	12,000.00	34,538.20	41,476.40	29,338.20	29,338.20	18,000.00	30,333.20	39,676.40	29,338.20	8,200.00	356,056.40
省政府秘書處	19,833.30	19,833.30	19,833.30	19,833.30	19,833.30	19,833.30	19,833.30	19,833.30	19,833.30	19,833.30	19,833.30	19,833.30	237,999.60
省政府宣傳費	5,000.00	2,500.00	2,500.00	2,500.00	2,500.00	2,500.00	2,500.00	2,500.00	2,500.00	2,500.00	2,500.00	2,500.00	32,500.00
調查統計局	4,035.00	3,715.00	3,715.00	3,715.00	4,715.00	2,715.00	5,715.00	1,715.00	4,615.00	4,615.00	4,615.00	3,000.00	46,885.00
聘任香港律師 打律師年俸	—	—	—	—	—	—	—	—	—	439.11	—	—	439.11
羅浮山公園 管理處	1,115.10	1,115.10	—	1,115.10	2,230.20	1,115.10	1,115.10	1,115.10	1,115.10	1,115.10	1,115.10	—	12,266.10
糧食調節 委員會	1,390.50	1,390.50	1,390.50	1,390.50	1,390.50	1,390.50	2,781.00	1,390.50	—	2,781.00	—	1,390.50	16,686.00
合作事業 委員會	3,052.80	3,052.80	3,052.80	3,052.80	3,052.80	3,052.80	3,052.80	3,052.80	3,052.80	3,052.80	3,052.80	3,052.80	36,633.60
省參議會	—	100,000.00	30,000.00	2,500.00	7,500.00	7,000.00	9,000.00	81,060.00	5,000.00	5,000.00	2,120.12	3,861.70	253,041.82
合 計	81,764.90	168,083.10	73,491.60	68,644.90	82,698.20	66,944.90	73,335.40	128,666.70	66,454.40	19,012.71	62,574.52	41,838.30	992,509.63



(表七十)

## 民政廳及所屬經費支出詳表

類 別	七 月	八 月	九 月	十 月	十一月	十二月	一 月	二 月	三 月	四 月	五 月	六 月	合 計
民政廳經費	50,864.20	10,032.10	20,832.10	33,932.10	23,932.10	—	29,864.20	20,800.00	—	23,064.20	27,932.10	37,864.20	279,117.30
民政廳觀察員經費	3,159.00	3,159.00	3,159.00	6,318.00	3,159.00	—	—	3,159.00	3,159.00	6,318.00	—	3,159.00	34,749.00
民政廳辦理 購務辦公費	444.60	—	889.20	889.20	444.60	—	—	444.60	—	444.60	889.20	444.60	4,890.60
民政廳測量隊經費	84,690.00	118,566.00	118,566.00	118,566.00	118,566.00	118,806.00	138,566.00	98,566.00	118,566.00	118,566.00	118,566.00	118,566.00	1,389,156.00
民政廳所屬各縣市 土地局經費	13,885.91	9,847.90	11,229.10	15,190.69	10,554.40	14,678.00	10,589.80	16,434.00	17,743.25	13,336.06	34,170.76	35,669.15	203,329.02
地方自治工作人員 訓練所經費	20,014.50	—	36,429.00	—	9,454.50	—	7,000.00	18,767.25	2,407.25	—	7,200.00	3,607.25	104,879.75
地政工作人員 養成所經費	20,099.30	—	48,170.40	10,000.00	—	17,185.20	—	12,092.60	2,500.00	5,000.00	32,882.93	—	147,931.48
救濟失業回 國華僑經費	6,000.00	3,000.00	—	6,000.00	3,300.00	—	—	3,300.00	300.00	3,000.00	6,000.00	3,300.00	3420,0.00
警官學校暨附設警 士教練所經費	—	—	—	—	—	—	—	7,799.33	—	—	5,913.07	—	13,712.40
各縣鄉鎮里自治人 員輪流訓練經費	—	—	—	13,140.00	7,650.00	—	1,080.00	7,650.00	—	657.00	13,140.00	6,570.00	55,800.00
合 計	199,157.51	144,605.00	239,274.80	204,035.99	177,060.60	150,669.20	187,100.00	189,012.78	144,675.50	176,298.86	246,695.11	209,180.20	2,267,765.55



(表七十一) 各縣行政費支出詳表

縣別	七月	八月	九月	十月	十一月	十二月	一月	二月	三月	四月	五月	六月	合計
南海	—	—	17,107.20	—	—	—	—	8,964.00	—	—	23,904.00	—	49,975.20
番禺	—	—	—	—	7,732.80	—	—	—	—	—	8,143.20	—	15,876.00
東莞	—	—	17,107.20	—	—	11,952.00	—	17,928.00	—	—	—	17,928.00	64,915.20
順德	—	—	—	—	—	—	—	5,976.00	—	—	—	—	5,976.00
中山	—	—	—	—	15,465.60	—	—	26,071.20	—	—	—	20,916.00	62,452.80
潮安	—	4,048.26	—	—	8,964.00	—	—	—	—	11,952.00	8,964.00	—	33,928.26
潮陽	11,952.00	—	—	—	—	—	—	5,584.80	14,940.00	11,373.68	—	12,529.32	56,379.80
揭陽	—	—	26,071.20	—	—	—	—	—	—	23,904.00	2,988.00	2,988.00	55,951.20
高要	—	—	14,529.60	8,964.00	—	—	—	—	8,964.00	—	2,988.00	5,976.00	41,421.60
台山	9,374.40	5,976.00	—	—	5,976.00	—	—	—	5,976.00	—	11,952.00	—	39,254.40
瓊山	—	—	31,771.97	—	—	—	—	—	—	—	22,111.20	—	53,883.17
茂名	—	—	—	5,976.00	—	—	—	—	5,976.00	11,952.00	8,964.00	2,988.00	35,856.00
江陽	—	5,155.20	—	—	—	—	—	—	—	5,155.20	26,071.20	8,964.00	45,345.60
清遠	—	—	—	—	26,071.20	5,976.00	—	—	5,976.00	2,988.00	13,395.20	—	54,406.40
惠陽	—	—	22,692.00	—	—	—	—	—	—	—	—	—	22,692.00
合浦	—	—	—	—	—	—	—	—	—	—	7,370.40	—	7,370.40
羅定	—	—	15,453.72	—	—	—	—	—	—	—	—	—	15,453.72
梅縣	—	—	11,488.00	—	—	—	—	—	12,195.00	12,195.00	7,317.00	4,878.00	48,073.00
開平	—	—	—	—	—	—	—	11,071.56	24,290.56	4,894.56	4,802.00	10,441.44	55,500.12
文昌	—	—	—	—	—	12,528.41	12,374.17	—	7,317.00	—	7,317.00	9,756.00	49,292.58
靈山	—	—	—	—	26,878.68	—	—	—	—	12,195.00	—	—	39,073.68
信宜	—	—	—	—	—	46,799.24	—	—	—	—	—	—	46,799.24
興寧	—	—	—	—	—	—	—	—	—	—	21,984.12	—	21,984.12

(表七十一) 各縣行政費支出詳表 (續一)

縣別	七月	八月	九月	十月	十一月	十二月	一月	二月	三月	四月	五月	六月	合計
陸豐	—	256.05	—	—	—	—	1,440.00	1,440.00	—	1,440.00	2,880.00	1,440.00	8,896.05
英德	—	—	—	—	—	—	—	—	14,634.00	—	—	12,195.00	26,829.00
海豐	—	—	—	—	—	—	—	—	—	—	450.00	1,648.17	2,098.17
博羅	—	—	—	—	—	—	—	12,942.44	—	—	12,195.00	—	25,137.44
欽縣	—	4,500.00	900.00	900.00	—	1,800.00	—	1,800.00	—	1,800.00	900.00	—	12,600.00
廣寧	—	—	—	—	—	—	—	—	13,414.50	—	—	15,853.50	29,268.00
饒平	—	—	12,201.38	900.00	—	900.00	7,317.00	1,800.00	—	10,665.58	—	—	33,783.96
河源	—	—	4,878.00	—	—	—	9,756.00	—	—	—	—	21,951.00	36,585.00
澄海	—	—	—	—	—	—	—	—	19,987.00	14,634.00	—	—	34,621.50
陽春	—	4,878.00	—	—	2,439.00	—	4,878.00	4,878.00	—	—	7,317.00	—	24,390.00
化縣	—	—	—	—	—	—	15,420.78	—	—	—	14,634.00	—	30,054.78
海康	—	—	—	—	—	—	—	—	—	17,560.80	17,073.00	4,878.00	39,511.80
增城	—	—	—	—	—	—	—	—	—	—	34,146.00	24,837.19	58,983.19
普寧	—	13,821.00	4,878.00	—	—	—	—	—	—	—	12,195.00	4,878.00	35,772.00
南雄	2,439.00	—	2,439.00	2,439.00	—	2,439.00	2,439.00	4,878.00	2,439.00	2,439.00	2,439.00	7,317.00	31,707.00
電白	—	9,756.00	—	—	—	—	—	—	—	9,756.00	14,634.00	2,439.00	36,585.00
五華	930.60	930.60	7,237.17	—	9,970.11	—	2,439.00	930.60	4,525.20	9,632.85	200.00	—	36,796.13
三水	—	—	—	—	—	—	—	—	—	—	—	12,195.00	12,195.00
防城	1,350.00	4,356.00	1,350.00	1,350.00	—	1,350.00	1,350.00	5,706.00	1,350.00	2,700.00	2,700.00	10,206.00	33,768.00
遂溪	630.00	—	630.00	630.00	1,260.00	630.00	630.00	—	—	2,473.20	3,074.40	7,723.04	17,680.64
惠來	—	540.00	540.00	540.00	540.00	—	2,160.00	—	1,080.00	1,620.00	18,059.68	—	25,079.68
儋縣	—	—	—	4,230.76	630.00	630.00	630.00	630.00	—	17,792.16	4,362.24	—	28,955.16
德慶	—	—	5,529.60	—	—	—	—	—	—	—	11,059.20	—	16,588.80

(表七十一) 各縣行政費支出詳表 (續二)


縣別	七月	八月	九月	十月	十一月	十二月	一月	二月	三月	四月	五月	六月	合計
龍川	—	—	—	—	—	—	—	—	—	—	25,840.80	2,372.80	28,213.60
鶴山	—	—	—	—	10,040.85	—	—	—	—	—	14,745.60	—	24,786.45
大埔	—	900.00	900.00	900.00	900.00	4,830.00	900.00	900.00	900.00	900.00	900.00	13,007.50	25,937.50
恩平	—	—	—	—	—	—	—	—	8,621.42	—	—	12,902.40	21,523.82
鬱南	—	—	—	—	—	—	—	—	—	—	—	34,192.22	34,192.22
陽山	—	—	3,686.40	1,843.20	—	1,843.20	1,843.20	—	—	—	—	9,216.00	18,432.00
紫金	9,216.00	—	—	—	—	—	—	—	—	—	—	—	9,216.00
崖縣	630.00	—	2,520.00	—	2,520.00	—	1,260.00	—	630.00	630.00	630.00	630.00	9,450.00
安定	540.00	540.00	5,821.80	540.00	—	13,650.97	—	2,160.00	540.00	—	1,080.00	174.19	25,049.96
會寧	—	—	—	24,712.03	—	—	—	—	—	—	—	—	24,712.03
萬寧	900.00	900.00	—	450.00	—	450.00	—	—	—	1,800.00	—	540.00	5,040.00
新興	—	—	—	—	—	—	—	—	—	11,891.61	36,211.58	3,686.40	51,789.59
澄邁	—	—	—	—	—	—	—	—	—	—	8,048.64	9,037.62	17,086.26
豐順	360.00	360.00	360.00	—	720.00	360.00	360.00	360.00	360.00	360.00	360.00	360.00	4,320.00
花縣	—	—	—	—	—	—	14,745.60	—	—	7,372.80	3,686.40	5,529.60	31,334.40
始興	—	—	—	—	—	17,371.20	—	—	—	—	6,144.00	—	23,515.20
臨高	720.00	12,517.20	720.00	720.00	720.00	2,966.40	720.00	720.00	720.00	720.00	720.00	3,079.74	25,043.34
和平	270.00	4,755.60	360.00	360.00	360.00	360.00	—	720.00	360.00	360.00	360.00	11,074.70	19,340.30
翁源	—	—	—	—	—	—	—	—	11,059.20	—	—	9,216.00	20,275.20
連平	—	1,260.00	—	630.00	630.00	630.00	630.00	630.00	630.00	1,260.00	630.00	—	6,920.00
佛岡	—	540.00	540.00	540.00	810.00	540.00	540.00	540.00	11,173.56	540.00	540.00	15,538.72	31,842.28
龍門	—	11,095.20	—	7,372.80	—	—	—	1,843.20	—	—	—	32,903.40	53,214.60
新豐	360.00	360.00	—	360.00	360.00	1,800.00	—	1,800.00	—	—	2,700.00	—	7,740.00

(表七十一)

## 各縣行政費支出詳表

(續三)

縣別	七月	八月	九月	十月	十一月	十二月	一月	二月	三月	四月	五月	六月	合計
徐聞	270.00	270.00	270.00	—	540.00	270.00	270.00	7,177.20	—	540.00	270.00	7,866.00	17,743.20
從化	—	—	—	—	—	—	—	—	—	—	—	22,154.40	22,154.40
陵水	3,709.00	2,566.56	900.00	—	1,735.12	2,367.21	718.39	782.36	3,015.85	3,102.31	1,899.32	2,827.71	23,623.83
平遠	900.00	—	900.00	900.00	900.00	900.00	900.00	900.00	—	1,800.00	900.00	2,786.40	11,736.40
封川	—	—	316.18	—	—	—	—	—	13,262.63	—	—	11,735.04	25,313.85
樂昌	—	—	—	7,729.55	—	—	—	—	5,172.85	—	9,216.00	3,686.40	25,804.80
高明	1,843.20	1,843.20	—	—	—	—	5,529.60	3,636.40	1,843.20	—	—	11,059.20	25,804.80
連山	—	3,960.00	990.00	3,960.00	—	1,980.00	1,980.00	—	900.00	2,970.00	—	990.00	17,820.00
仁化	11,095.20	—	—	—	—	—	—	—	—	—	—	11,059.20	22,154.40
蕉嶺	—	720.00	720.00	720.00	720.00	720.00	5,234.80	720.00	4,143.60	7,459.20	4,089.60	5,212.80	30,510.00
樂會	540.00	540.00	1,080.00	—	—	—	592.26	6,178.50	—	11,218.57	540.00	—	20,639.33
瓊東	1,350.00	540.00	—	1,080.00	540.00	—	540.00	—	1,620.00	1,080.00	1,080.00	540.00	8,370.00
感恩	3,510.00	1,170.00	2,340.00	1,170.00	1,170.00	—	—	—	2,340.00	—	2,340.00	—	14,040.00
乳源	270.00	2,806.89	10,656.82	540.00	270.00	2,617.99	270.00	270.00	1,170.00	2,704.19	450.00	8,890.27	30,916.16
昌江	1,170.00	2,784.50	1,170.00	—	2,340.00	1,170.00	1,170.00	1,280.99	407.76	1,369.64	1,303.91	495.77	14,667.57
開建	—	810.00	5,590.80	—	810.00	—	—	—	6,670.80	4,463.10	2,795.40	—	21,140.10
南澳	—	1,440.00	947.70	720.00	2,615.40	720.00	2,615.40	720.00	2,615.40	3,335.40	1,895.40	4,510.80	22,135.50
赤溪	—	720.00	—	3,515.40	1,440.00	9,775.13	2,477.70	93.95	2,477.70	2,160.00	720.00	5,475.72	23,835.60
樂安	—	—	—	—	—	—	—	—	—	—	8,208.00	—	8,208.00
保亭	—	—	—	—	—	—	—	—	—	—	8,208.00	—	8,208.00
白沙	—	—	—	—	—	—	—	—	—	—	8,203.00	—	8,203.00
合計	64,329.40	107,616.26	237,596.74	84,742.74	136,068.76	159,362.75	104,180.90	142,083.20	223,788.73	257,159.85	491,315.49	487,676.66	2,483,835.43





(表七十二) 各綏靖委員公署經費支出詳表

署 別	中 區	東 區	南 區	西 北 區	瓊 崖 區	合 計
七 月	16,740.60	15,606.50	15,616.50	13,339.00	14,988.61	76,291.21
八 月	26,164.60	15,606.50	15,616.50	14,000.00	14,406.80	85,794.40
九 月	10,164.60	15,606.50	15,616.50	32,678.00	14,349.65	88,415.25
十 月	12,164.60	15,606.50	15,616.50	21,678.00	14,242.55	79,308.15
十 一 月	21,164.60	15,606.50	15,616.50	11,339.00	14,129.78	77,856.38
十 二 月	17,164.60	15,606.50	15,616.50	11,000.00	14,168.30	73,555.90
一 月	18,164.60	15,606.50	15,616.50	16,339.00	14,111.78	79,838.38
二 月	14,164.60	15,606.50	15,616.50	7,000.00	13,630.50	66,018.10
三 月	16,164.60	15,606.50	15,616.50	23,339.00	9,219.46	79,946.06
四 月	17,164.60	15,606.50	15,616.50	36,078.00	14,861.24	99,326.84
五 月	20,164.60	15,606.50	10,080.00	25,278.00	12,939.98	84,069.08
六 月	5,164.60	15,606.50	—	4,000.00	10,885.82	35,656.92
合 計	194,551.20	187,278.00	166,245.00	216,068.00	161,934.47	926,076.67

(表七十三) 各管理局經費支出詳表

局 別	圍州斜陽管理局	梅 菴 管 理 局	北 海 市 政 局	合 計
七 月	756.00	972.00	—	1,728.00
八 月	756.00	1,944.00	—	2,700.00
九 月	—	—	—	—
十 月	1,512.00	972.00	—	2,484.00
十 一 月	1,512.00	1,944.00	—	3,456.00
十 二 月	—	—	—	—
一 月	—	972.00	—	972.00
二 月	—	972.00	—	972.00
三 月	—	972.00	—	972.00
四 月	—	972.00	2,085.10	3,057.10
五 月	—	972.00	—	972.00
六 月	—	972.00	—	972.00
合 計	4,536.00	11,664.00	2,085.10	18,285.10

(表七十四) 警 衛 費 支 出 詳 表

類 別	韓江警衛營	潮安警衛所 教 練 所	東莞保安 警察大隊	合 計
七 月	—	480.00	—	480.00
八 月	4,248.00	480.00	—	4,728.00
九 月	8,496.00	480.00	—	8,976.00
十 月	—	480.00	—	480.00
十 一 月	8,496.00	480.00	13,185.00	22,161.00
十 二 月	4,248.00	480.00	—	4,728.00
一 月	4,248.00	480.00	—	4,728.00
二 月	—	480.00	—	480.00
三 月	4,248.00	480.00	—	4,728.00
四 月	—	480.00	—	480.00
五 月	12,685.00	960.00	—	13,645.00
六 月	5,359.78	—	4,300.00	9,659.78
合 計	52,028.78	5,760.00	17,485.00	75,273.78

(表七十五) 郵 金 養 老 費 支 出 詳 表

類 別	各 同 志 養 老 金	譚發譚成 麟生活費	陳瑞芬女 士瞻養費	夏百子遺 族 卹 金	各機關員 役遺族卹金	合 計
七 月	—	200.00	200.00	100.00	140.64	640.64
八 月	—	200.00	200.00	100.00	1,587.17	2,087.17
九 月	—	100.00	200.00	100.00	211.25	611.25
十 月	—	300.00	200.00	—	1,278.00	1,778.00
十 一 月	780.00	200.00	200.00	—	136.50	1,316.50
十 二 月	—	300.00	200.00	—	453.11	953.11
一 月	—	—	200.00	—	686.50	886.50
二 月	1,170.00	300.00	200.00	—	43.32	1,713.32
三 月	—	200.00	200.00	—	437.23	837.23
四 月	—	200.00	200.00	—	650.14	1,050.14
五 月	2,400.00	200.00	200.00	—	2,440.49	5,240.49
六 月	1,410.00	200.00	200.00	—	1,691.10	3,501.10
合 計	5,760.00	2,400.00	2,400.00	300.00	9,755.45	20,615.45

(表七十六)

## 各項囚犯口糧支出詳表

地別	七月	八月	九月	十月	十一月	十二月	一月	二月	三月	四月	五月	六月	合計
南海	—	—	2,880.00	—	—	—	—	2,880.00	—	—	2,400.00	—	8,160.00
番禺	—	—	—	—	4,843.31	—	—	—	—	—	14,521.29	—	19,364.60
東莞	—	—	960.00	—	—	—	—	960.00	—	—	—	960.00	2,880.00
順德	—	—	—	—	—	—	—	560.00	—	—	—	—	1,680.00
中山	—	—	—	—	1,200.00	1,120.00	—	1,800.00	—	—	—	200.00	3,200.00
潮安	—	13.54	—	—	30.00	—	—	—	—	40.00	30.00	—	113.54
潮陽	240.00	—	—	—	—	—	—	130.00	300.00	228.39	—	—	898.39
揭陽	—	—	360.00	—	—	—	—	—	—	320.00	40.00	80.00	800.00
高要	—	—	250.00	150.00	—	—	—	—	150.00	—	50.00	100.00	700.00
台山	420.00	280.00	—	—	280.00	—	—	—	280.00	—	700.00	—	1,960.00
曲江	—	—	—	—	—	—	—	—	7,734.92	—	—	5,787.45	13,522.37
瓊山	—	160.00	7,774.84	—	—	—	—	—	—	—	8,880.00	—	16,814.84
茂名	—	—	—	400.00	—	—	600.00	—	—	600.00	600.00	200.00	2,400.00
陽江	—	—	—	—	—	—	—	—	—	160.00	720.00	240.00	1,120.00
清遠	—	—	—	2,040.00	1,020.00	680.00	—	340.00	680.00	680.00	340.00	680.00	6,460.00
惠陽	—	—	5,660.67	—	—	—	—	—	—	—	4,000.00	697.58	10,358.25
合浦	—	—	—	—	—	—	—	—	—	—	6,300.00	—	6,300.00
羅定	—	—	3,290.47	—	—	—	—	—	—	—	—	—	3,290.47
梅縣	1,000.00	—	500.00	—	—	—	—	—	—	—	800.00	—	2,300.00
開平	—	—	—	—	—	—	—	218.80	1,090.50	218.00	218.00	473.16	2,218.46
文昌	—	—	—	—	—	2,225.80	1,800.00	—	—	1,800.00	1,800.00	2,400.00	10,025.80
靈山	—	—	—	2,730.00	1,560.00	—	—	—	—	1,950.00	780.00	—	7,020.00
信宜	—	—	—	—	—	1,870.00	—	—	—	—	—	—	1,870.00
興寧	—	—	—	—	—	—	—	—	—	2,805.00	—	—	2,805.00
陸豐	30.00	30.00	30.00	30.00	30.00	—	—	30.00	60.00	—	120.00	—	360.00

(表七十六)

## 各項囚犯口糧支出詳表 (續)

地別	七月	八月	九月	十月	十一月	十二月	一月	二月	三月	四月	五月	六月	合計
英德	1,020.00	—	—	—	—	—	—	—	1,120.00	—	—	1,350.00	3,490.00
海豐	—	—	—	—	—	—	—	—	—	—	—	300.00	300.00
博羅	—	—	—	—	—	—	—	638.71	—	—	—	549.99	1,188.70
廣寧	—	—	—	—	—	—	—	—	1,140.00	—	1,140.00	—	2,280.00
饒平	—	—	468.39	—	—	110.00	—	—	165.00	40.80	—	—	784.19
河源	—	—	720.00	—	—	—	1,440.00	—	—	—	—	3,240.00	5,400.00
澄海	—	—	—	—	—	—	—	—	245.00	180.00	—	—	425.00
陽春	—	360.00	—	—	180.00	—	360.00	360.00	—	—	540.00	—	1,800.00
化縣	—	—	—	—	—	—	2,244.52	—	—	—	2,130.00	—	4,374.52
海康	—	—	—	—	—	—	—	—	—	2,679.52	2,774.50	780.34	6,234.36
增城	—	—	—	—	—	—	—	—	—	—	3,520.00	1,100.00	4,620.00
普寧	—	1,102.96	800.00	—	—	—	—	—	—	—	3,800.00	1,800.00	7,502.96
南雄	—	800.00	400.00	400.00	—	400.00	800.00	400.00	400.00	400.00	400.00	400.00	4,800.00
電白	—	440.00	—	—	—	—	—	—	—	—	1,100.00	110.00	1,650.00
五華	—	587.50	612.50	350.00	225.00	175.00	350.00	450.00	175.00	350.00	175.00	175.00	3,625.00
三水	—	—	—	—	—	—	—	—	—	—	—	350.00	350.00
防城	—	120.00	—	—	—	—	—	552.00	216.00	432.00	432.00	768.00	2,520.00
遂溪	—	—	—	—	—	—	—	—	—	75.00	297.33	127.50	499.83
惠來	—	—	—	—	—	—	—	—	—	—	1,416.78	—	1,416.78
儋縣	—	—	495.00	—	—	—	—	—	716.00	—	142.00	—	1,353.00
德慶	—	—	—	—	—	—	—	—	—	990.00	—	—	990.00
龍川	—	—	—	—	—	—	—	—	—	—	—	390.00	390.00
鶴山	—	—	—	—	330.00	—	—	—	—	—	480.00	—	810.00
大埔	—	—	—	342.50	—	—	—	—	—	—	9,892.86	—	10,235.36
恩平	—	—	—	—	—	—	—	—	1,044.47	—	—	1,400.00	2,444.47

(表七十六)


## 各項囚犯口糧支出詳表

(續)

別地	七月	八月	九月	十月	十一月	十二月	一月	二月	三月	四月	五月	六月	合計
鬱南	—	—	—	—	—	—	—	—	—	850.00	—	1,573.87	2,423.87
陽山	—	—	220.00	110.00	—	110.00	110.00	—	—	—	660.00	—	1,210.00
定安	618.30	—	60.00	—	—	530.25	—	—	—	—	628.27	69.48	1,906.30
四會	—	—	—	534.19	—	—	—	—	—	—	—	—	534.19
新興	—	—	—	—	—	—	—	—	—	322.58	877.42	150.00	1,350.00
澄邁	—	—	—	—	—	—	270.08	—	—	—	—	513.26	783.34
豐順	—	352.35	100.00	15.00	—	30.00	15.00	90.12	15.00	30.00	45.00	45.00	667.47
花縣	—	—	—	—	—	—	—	920.00	—	460.00	230.00	345.00	1,955.00
始興	—	—	—	—	—	—	120.00	—	—	—	100.00	—	220.00
臨高	—	550.00	—	—	—	212.90	—	—	—	—	—	337.10	1,100.00
和平	—	1,488.14	—	—	341.54	—	15.36	—	—	—	—	1,036.67	2,881.71
翁源	—	—	—	—	—	—	—	—	330.00	—	330.00	—	660.00
佛岡	—	—	—	—	—	—	360.00	—	—	—	—	—	360.00
龍門	—	2,011.07	—	800.00	—	—	—	200.00	—	—	—	2,894.66	5,905.73
徐聞	—	—	—	—	—	—	140.00	—	—	—	—	90.00	230.00
封川	—	—	—	—	—	—	—	—	791.29	—	—	700.33	1,491.62
樂昌	—	—	—	—	894.22	—	290.42	500.00	—	399.63	330.54	200.00	2,614.81
高明	40.00	40.00	—	—	—	—	80.00	80.00	80.00	—	—	240.00	560.00
仁化	810.00	—	—	—	—	—	—	—	—	—	—	810.00	1,620.00
蕉嶺	—	—	—	—	—	—	60.00	—	45.00	90.00	45.00	60.00	300.00
乳源	—	293.96	530.48	—	—	110.00	—	—	103.00	187.76	—	440.00	1,670.20
開建	—	—	200.00	—	—	—	—	—	300.00	100.00	100.00	—	700.00
從化	—	—	—	—	—	—	—	—	—	—	480.00	—	480.00
樂會	—	—	—	—	—	—	—	—	—	899.36	—	—	899.36
汕頭市 公安局	1,530.45	—	702.30	—	—	—	548.25	—	—	—	—	—	2,781.00
各縣寄 押入犯	—	—	—	—	748.30	—	—	4,913.33	—	820.95	5,199.04	766.80	12,448.50
合計	5,768.75	8,629.52	26,944.65	7,901.69	11,682.45	7,572.95	9,603.63	16,022.96	17,186.18	18,108.99	79,565.03	34,931.19	243,858.99

(表七十七) 綏 猺 及 撫 黎 經 費 支 出 詳 表

月 別	連陽化猺局經費	連陽化猺留民局學生公費	連陽化猺局所場交易民貨物經費	連陽化猺局餉	乳源綏猺經費	瓊崖撫黎專員公署經費	瓊崖撫黎各屬所屬各黎公署經費	合 計
七 月	2,160.00	300.00	90.00	625.00	—	1,825.20	2,489.20	7,489.40
八 月	2,160.00	—	—	—	17.28	912.60	1,244.60	4,334.48
九 月	—	—	—	—	353.52	—	—	353.52
十 月	—	—	—	—	—	912.60	1,244.60	2,157.20
十 一 月	—	—	—	—	—	4,617.60	1,244.60	5,862.20
十 二 月	—	—	—	—	17.28	912.60	1,244.60	2,174.48
一 月	—	—	—	—	—	912.60	1,244.60	2,157.20
二 月	—	—	—	—	—	912.60	1,244.60	2,157.20
三 月	2,160.00	450.00	135.00	—	—	912.60	1,244.60	4,902.20
四 月	3,240.00	450.00	135.00	625.00	17.28	912.60	1,244.60	6,624.48
五 月	1,380.00	240.00	45.00	—	—	912.60	12,44.60	3,822.20
六 月	—	—	—	—	257.12	6,471.60	—	6,728.72
合 計	11,100.00	1,440.00	405.00	1,250.00	662.48	20,215.20	13,690.60	48,763.28



(表七十八) 行政各項臨時費支出詳表

類 別	七 月	八 月	九 月	十 月	十一 月	十二 月	一 月	二 月	三 月	四 月	五 月	六 月	合 計
省政府合署建築師酌勞費	—	—	1,000.00	—	—	—	6,500.00	—	—	—	—	—	7,500.00
省政府各項臨時費	—	—	—	—	—	9,145.00	6,068.60	—	1,000.00	9,145.00	—	—	19,290.00
地方自治工作人員訓練所特別費	—	—	4,160.50	—	—	—	—	4,160.50	—	—	4,160.50	22,734.00	35,215.50
各縣地方自治協助員薪旅費	2,610.00	—	5,220.00	—	—	—	—	—	—	—	—	—	7,830.00
各縣政府修築費	—	—	—	—	3,000.00	—	3,000.00	—	—	15,000.00	—	—	21,000.00
捐助賑災費	—	—	—	—	2,000.00	1,000.00	13,000.00	—	—	—	—	—	16,000.00
稿 賞 費	—	—	—	—	—	20,000.00	—	—	300.00	—	—	—	20,300.00
選舉會參議監督事務所經費	—	30,000.00	—	—	400.00	—	198.00	300.00	—	4 187.55	6 683.09	397.74	42,171.38
各黎務局開辦費	—	—	4,466.80	—	—	—	—	450.10	700.00	—	—	585.00	6,201.90
失業華僑回瓊屋經費	—	—	600.00	300.00	—	300.00	300.00	—	—	300.00	300.00	—	2,100.00
各縣鄉鎮自治人員輪流訓練所經費	—	—	700.00	—	—	—	—	—	—	3,240.00	—	—	3,940.00
慈善事業補助費	—	—	—	—	5,000.00	5,000.00	—	—	23,000.00	30,000.00	50,000.00	—	113,000.00
祭 祀 費	100.00	1,450.00	1,050.00	2,202.10	1,520.00	1,796.45	624.53	1,600.00	6,408.06	7,003.53	5,766.24	11 459.13	40,980.04
郵 葬 費	600.00	—	—	—	—	—	—	232.40	—	10,000.00	—	—	10,832.40
廣州革命烈士墳園林管理委員會經費	—	—	—	—	—	—	—	—	—	3,465.00	—	495.00	3,960.00
其 他	(1) 107,622.00	—	(2) 25,897.32	(3) 9,748.16	(4) 504.60	—	(5) 220.40	(6) 3,175.15	(7) 11,750.00	—	—	(8) 29,140.00	194,126.23
合 計	110,932.00	31,450.00	43,094.62	12,250.26	12,424.60	37,241.45	29,911.53	9,918.15	43,158.06	82,341.08	66,914.83	64,810.87	544,447.45

註明：(1) 民政廳測量隊臨時費 (2) 地政工作人員養成所購置費 (3) 東莞縣保安警察大隊經費 4,300 元 韓江警衛營冬季服裝 5,448.12 元 (4) 平遠縣田畝抽員薪旅費  
 (5) 英意領事赴韶關遊覽往返半價車費 (6) 糧食調節委員會建築庫倉收用民地價 (7) 瓊崖黎領學校補助費之一部 8,500 元 陳委員中學赴華北調查旅費 1,000 元 調查統計局購置費 2,250 元 (8) 警官訓練所暨警士教練所制服費 3,700 元 參議員赴各縣考察旅費 19,440 元 地方警衛隊幹部訓練班開辦費 6,000 元

(表七十九) 各金庫經費支出詳表

庫別	七月	八月	九月	十月	十一月	十二月	一月	二月	三月	四月	五月	六月	合計
省金庫	3,325.50	3,325.50	1,300.00	3,325.50	3,325.50	5,351.00	3,325.50	1,300.00	3,325.50	3,325.50	5,351.00	1,300.00	37,880.50
汕頭分金庫	—	—	—	—	—	—	3,520.00	—	—	—	—	—	3,520.00
漳州分金庫	—	—	—	—	—	—	3,520.00	—	—	—	—	—	3,520.00
江門分金庫	—	—	—	—	—	—	3,520.00	—	—	—	—	—	3,520.00
南路分金庫	—	—	—	—	—	—	3,520.00	—	—	—	—	—	3,520.00
海口分金庫	—	—	—	—	—	—	3,520.00	—	—	—	—	—	3,520.00
北海分金庫	—	—	—	—	—	—	3,520.00	—	—	—	—	—	3,520.00
中山分金庫	—	—	—	—	—	—	1,665.00	—	—	—	—	—	1,665.00
合計	3,325.50	3,325.50	1,300.00	3,325.50	3,325.50	5,351.00	26,110.50	1,300.00	3,325.50	3,325.50	5,351.00	1,300.00	60,665.50

(表八十) 各沙田局經費支出詳表

局別	七月	八月	九月	十月	十一月	十二月	一月	二月	三月	四月	五月	六月	合計
南番沙田局	—	—	831.60	415.80	—	281.67	—	—	—	—	—	—	1,529.07
東莞沙田局	831.60	214.19	—	—	—	—	—	—	—	—	—	—	1,045.79
寶安沙田局	—	—	—	—	—	—	—	—	956.90	—	—	—	956.90
潮州沙田局	3,600.00	—	12,600.00	—	5,429.70	—	—	—	—	—	—	—	21,629.70
欽廉沙田局	696.60	696.60	696.60	—	—	—	—	—	10,593.06	774.00	696.60	—	14,153.46
新會沙田局	831.60	120.00	831.60	415.80	—	—	174.37	—	—	—	—	—	2,373.37
各屬沙田征收專員辦事處	—	—	737.10	—	—	—	731.44	747.90	3,615.33	2,867.81	6,746.17	19,780.52	35,226.27
合計	5,959.80	1,030.79	15,696.90	831.60	5,429.70	281.67	905.81	747.90	15,165.29	3,641.81	7,442.77	19,780.52	76,914.56



(表八十一)

## 各項征收費支出詳表

類 別	七月	八月	九月	十月	十一月	十二月	一月	二月	三月	四月	五月	六月	合 計
乳源稅廠經費	—	—	21.48	—	—	—	—	—	—	—	—	—	21.48
佛山補抽厘局經費	—	—	—	—	—	—	—	—	420.30	—	—	1,260.90	1,681.20
各分金庫催收餉款辦公費	477.00	603.00	4,201.50	576.00	360.00	383.40	931.00	315.00	1,229.23	1,089.00	792.00	1,373.84	12,380.97
各縣征收契稅一成經費	5,854.84	426.50	1,942.64	2,501.84	5,489.83	7,809.09	4,074.54	2,376.27	5,735.92	5,058.92	6,363.45	49,885.97	97,519.81
各縣征糧經費	3,899.27	1,780.66	7,622.75	1,150.23	655.00	2,571.40	13,003.48	16,096.18	15,074.62	8,806.37	13,129.67	20,998.24	104,787.87
廣州市花筵捐附加徵收專員辦事處經費	1,005.97	9,889.20	1,719.00	7,031.00	9,392.84	5,031.00	5,031.00	5,031.00	5,104.80	5,031.00	5,031.00	—	59,297.81
合 計	11,237.08	12,699.36	15,507.37	11,259.07	15,897.67	15,794.89	23,090.02	23,818.45	27,564.87	19,985.29	25,316.12	73,518.95	275,689.14

(表八十二)

## 各營業稅局及評議會經費支出詳表

局 別	七月	八月	九月	十月	十一月	十二月	一月	二月	三月	四月	五月	六月	合 計
廣州市營業稅局及 河南海州征收處 廣州市營業稅局 評議委員會經費	—	—	22,495.62	—	—	7,497.74	14,839.96	—	7,263.20	7,497.75	7,496.01	37,482.15	104,572.43
南番三營業稅局經費	2,426.40	—	2,768.40	2,768.40	—	2,678.40	2,768.40	5,536.80	—	5,536.80	5,536.80	3,305.20	38,415.60
新台開營業稅局經費	6,993.00	4,726.80	—	2,363.40	2,363.40	2,363.40	2,363.40	—	4,726.80	2,363.40	4,726.80	4,726.80	37,717.20
中山營業稅局經費	—	1,373.40	1,373.40	1,313.40	—	1,373.40	1,373.40	1,373.40	2,746.80	2,565.36	2,746.80	4,120.20	20,419.56
汕頭營業稅局經費	—	1,102.50	—	—	1,102.50	1,102.50	1,102.50	1,102.50	—	4,063.50	2,709.00	2,961.00	15,246.00
各屬營業稅評 議委員會經費	54.00	—	178.20	54.00	—	54.00	54.00	108.00	—	108.00	108.00	162.00	880.20
各屬營業稅征收處經費	—	642.16	—	—	—	—	357.67	252.00	1,008.00	1,512.00	1,008.00	1,512.00	6,291.83
合 計	9,473.40	7,844.86	26,939.40	6,683.40	3,465.90	15,193.64	22,983.53	8,496.90	15,744.80	23,895.21	24,579.81	59,269.35	224,570.62

(表八十三) 各舶來農產品雜項專稅局及所屬稽征處經費支出詳表

局 別	七 月	八 月	九 月	十 月	十一月	十二月	一 月	二 月	三 月	四 月	五 月	六 月	合 計
廣 州 局	—	—	—	—	—	—	—	—	6,410.91	54,147.69	130,925.46	77,261.70	268,745.76
五 邑 局	—	—	—	56,126.32	—	23,570.51	16,320.60	—	—	—	—	16,320.60	112,338.03
潮 梅 局	—	—	—	—	—	—	—	4,122.00	4,732.20	4,356.00	4,825.80	9,651.60	27,687.60
瓊 崖 局	1,867.50	2,047.50	2,047.50	2,047.50	2,047.50	1,927.50	1,894.50	1,921.50	2,086.50	2,146.50	2,218.50	2,218.50	24,471.00
欽 廉 局	5,401.14	—	4,228.20	—	5,416.20	—	178.20	8,820.00	6,238.80	—	3,119.41	3,119.40	36,521.34
合 計	7,268.64	2,074.50	6,275.70	58,173.82	7,463.70	25,498.01	18,393.30	14,863.50	19,468.41	60,650.19	141,089.19	108,571.80	469,763.73

(表八十四) 各 項 護 沙 經 費 支 出 詳 表

類 別	七 月	八 月	九 月	十 月	十一月	十二月	一 月	二 月	三 月	四 月	五 月	六 月	合 計
護沙營經費	18,935.50	25,536.50	14,013.82	41,405.92	18,797.50	51,935.50	40,725.60	16,012.50	23,276.50	43,023.97	13,736.50	29,845.10	337,251.91
第二號巡輪經費	526.00	526.00	526.00	526.00	526.00	852.00	200.00	526.00	526.00	526.00	526.00	326.00	6,112.00
第四號巡輪經費	526.00	526.00	526.00	526.00	526.00	852.00	200.00	526.00	526.00	526.00	526.00	326.00	6,112.00
巡輪煤炭費	—	—	—	—	—	—	—	—	—	1,428.95	625.00	1,200.00	3,253.95
合 計	19,988.50	26,588.50	15,065.82	42,457.92	19,849.50	53,640.50	41,125.60	17,064.50	24,328.50	45,509.92	15,413.50	31,697.10	352,729.86

(表八十五)

## 財務臨時費支出詳表

類 別	七 月	八 月	九 月	十 月	十一月	十二月	一 月	二 月	三 月	四 月	五 月	六 月	合 計
廣東港英統制委會經費	—	—	—	—	—	2,000.00	5,614.69	1,000.00	1,740.50	5,481.00	2,740.50	2,740.50	21,317.19
廣東經濟委會經費	—	—	—	—	—	7,560.00	—	—	1,080.00	—	540.00	1,080.00	10,260.00
特務團經臨費	—	—	—	—	—	8,220.00	22,000.00	8,170.00	32,888.83	23,735.55	27,000.00	30,000.00	152,014.38
沙田測丈隊經費	6,840.20	19,119.20	8,840.20	16,963.20	13,934.70	13,934.70	19,952.70	9,892.70	10,095.90	22,981.20	14,534.70	8,127.80	165,217.20
沙田測丈隊編驗費	2,318.40	2,318.40	2,318.40	2,318.40	2,318.40	2,318.40	2,318.40	2,318.40	1,159.20	2,318.40	2,318.40	2,318.40	26,661.60
各沙田局駐局登記專員經費	1,047.60	1,047.60	1,571.40	1,047.60	523.80	1,571.40	1,833.30	1,047.60	523.80	523.80	523.80	1,047.60	12,309.30
潮州沙田測丈隊經費	1,600.00	21,605.31	293.39	—	—	—	—	—	—	—	—	—	23,498.70
護沙營臨時費	1,944.00	17,211.76	—	1,316.00	624.20	18,686.21	3,862.52	2,547.52	3,989.41	813.60	8,741.86	1,752.75	61,489.77
派員抽查各縣田畝費	—	—	—	—	—	268.20	—	—	—	—	—	—	268.20
各縣稅收視察專員經費	225.00	279.00	279.00	279.00	1,548.00	779.61	1,044.00	543.00	4,432.50	3,636.00	6,688.45	5,192.79	24,925.85
銀市監視員經費	—	—	—	—	1,998.00	333.00	333.00	—	666.00	—	666.00	333.00	3,329.00
會金庫印製賬簿費	—	—	—	—	1,513.37	—	—	—	—	—	—	—	1,513.37
財務時臨費	45,585.25	5,516.80	1,867.93	43,814.58	56,587.04	7,226.26	8,106.62	6,436.64	12,812.44	91,749.74	84,209.27	57,022.20	420,934.77
合 計	59,560.45	67,038.01	15,170.32	65,738.78	79,047.51	62,897.78	65,065.23	31,955.86	69,388.58	151,239.29	147,962.98	109,614.54	924,739.33

(表八十六)

## 省立各學校經費支出詳表

類 別	七 月	八 月	九 月	十 月	十一月	十二月	一 月	二 月	三 月	四 月	五 月	六 月	合 計
勤勤大學工學院經費	42,611.00	67,033.00	20,411.00	18,000.00	48,422.00	37,946.00	38,773.00	22,073.00	26,673.00	42,046.00	26,773.00	12,000.00	403,061.00
省立第一師範學校經費	2,600.00	2,541.00	9,141.00	7,282.00	9,218.00	8,815.00	10,607.50	—	1,607.50	5,607.50	11,215.00	6,607.50	75,242.00
省立第一女子師範學校經費	26,296.32	17,296.32	13,648.16	13,648.16	13,648.16	13,648.16	11,648.16	13,648.16	13,648.16	13,648.16	13,648.16	9,000.00	173,426.08
省立第一中學校經費	26,144.00	45,432.00	19,144.00	5,000.00	15,144.00	33,288.00	27,144.00	17,144.00	2,000.00	19,144.00	24,144.00	18,144.00	105,096.50
省立第一女子中學校經費	4,000.00	15,861.00	11,861.00	7,930.50	9,930.50	7,930.50	10,861.00	8,000.00	7,930.50	9,861.00	7,930.50	3,000.00	251,872.00
省立第二中學校經費	—	—	—	—	4,000.00	—	3,000.00	—	1,835.00	3,670.00	1,835.00	1,835.00	16,175.00
省立第一職業學校經費	22,000.00	19,000.00	8,000.00	14,000.00	18,921.92	15,843.84	13,921.92	12,000.00	4,921.92	23,921.92	14,843.84	8,000.00	175,375.36
省立第二師範學校經費	3,621.00	—	—	7,331.12	4,548.01	6,427.67	3,454.67	3,454.97	3,454.67	3,454.67	3,454.67	3,454.67	42,657.82
省立第三師範學校經費	4,327.66	—	—	4,827.66	4,827.66	5,906.49	10,719.47	6,906.49	3,406.49	6,406.49	4,906.49	4,906.49	57,141.39
省立第四師範學校經費	3,259.00	3,259.00	3,410.67	3,714.01	3,259.00	3,259.00	3,259.00	3,259.00	3,714.01	3,259.00	3,410.67	3,562.34	40,624.70
省立第六師範學校經費	1,500.00	3,097.50	—	9,292.50	—	3,097.50	6,675.00	—	3,217.50	3,217.50	4,417.50	2,017.50	36,532.50
省立第三中學校經費	1,649.50	1,649.50	1,649.50	—	3,299.00	1,649.50	3,299.00	—	—	4,948.50	—	3,299.00	21,443.50
省立第五中學校經費	2,099.25	—	—	4,198.50	2,099.25	2,099.25	4,198.50	—	4,198.50	2,099.25	2,099.25	2,099.00	25,191.00
省立第六中學校經費	1,286.50	—	—	1,786.50	1,286.50	2,973.00	2,473.00	2,736.50	1,736.50	1,736.50	1,736.50	1,736.50	19,488.00
省立第七中學校經費	3,632.50	4,365.00	2,682.50	3,149.00	3,149.00	3,149.00	3,149.00	—	6,298.00	3,149.00	3,149.00	3,149.00	39,071.00
省立第八中學校經費	1,399.50	2,799.00	—	1,399.50	1,399.50	2,799.00	1,399.50	—	1,399.50	2,799.00	—	1,399.50	16,794.00
省立第九中學校經費	2,471.50	—	—	8,634.50	—	6,613.00	3,306.50	—	3,306.50	3,306.50	1,306.50	2,000.00	30,945.00
省立第十中學校經費	—	1,649.50	—	3,299.00	1,649.50	1,649.50	3,299.00	—	1,649.50	1,649.50	2,296.00	—	17,144.50
省立第十一中學校經費	2,799.00	—	—	4,198.50	1,399.50	—	2,799.00	1,399.50	1,399.50	1,399.50	1,399.50	1,399.50	18,193.50
省立第十二中學校經費	2,112.00	2,112.00	—	—	8,448.00	—	4,224.00	2,112.00	2,112.00	—	2,112.00	2,112.00	25,344.00
省立第十三中學校經費	2,799.00	—	—	4,198.50	—	1,399.50	2,799.00	—	1,399.50	1,399.50	1,399.50	2,799.50	18,193.50
省立第一農業學校經費	3,694.10	3,674.10	—	7,003.20	4,283.93	4,283.93	4,283.93	4,283.93	4,283.93	4,283.93	1,283.93	2,000.00	43,378.91
省立第二農業學校經費	—	—	—	—	—	5,066.64	—	2,533.32	—	—	—	—	7,599.96
省立第三農業學校經費	2,500.00	—	—	5,000.00	3,910.00	3,910.00	7,820.00	—	7,820.00	3,910.00	—	7,820.00	42,660.00
省立嶺東商業學校經費	2,943.00	—	—	5,883.00	5,886.00	5,684.69	3,726.34	3,334.67	3,334.67	3,334.67	3,334.67	3,334.67	40,799.38
省立庚戌中學校經費	390.00	390.00	—	2,780.00	1,390.00	1,390.00	1,390.00	—	1,390.00	3,170.50	1,780.50	1,780.50	14,851.50
省立順德農產職業學校經費	—	—	—	—	—	—	—	—	—	—	4,716.48	—	4,716.48
合 計	166,186.83	190,188.92	89,947.83	142,559.15	170,119.43	178,829.17	188,230.49	102,885.25	113,036.85	171,422.59	143,195.66	107,456.42	1,764,048.58

(表八十七)

## 私立各學校補助費支出詳表

別	七月	八月	九月	十月	十一月	十二月	一月	二月	三月	四月	五月	六月	合計
私立嶺南大學校補助費	16,666.66	16,666.66	11,000.00	9,666.66	29,333.32	16,666.66	33,333.32	—	16,666.66	16,666.66	30,666.66	2,666.66	199,999.92
私立廣州大學校補助費	3,000.00	—	—	1,500.00	150.00	3,000.00	3,000.00	—	1,500.00	1,500.00	3,000.00	—	18,000.00
私立國民大學校補助費	6,000.00	—	3,000.00	—	150.00	1,500.00	1,500.00	1,500.00	—	—	6,000.00	1,500.00	22,500.00
私立明遠中學校補助費	1,500.00	1,000.00	1,000.00	1,000.00	1,000.00	1,000.00	1,000.00	1,000.00	1,000.00	1,000.00	1,000.00	—	11,500.00
私立崇實初 中學校補助費	—	500.00	1,000.00	—	1,000.00	500.00	500.00	500.00	500.00	500.00	500.00	500.00	6,000.00
私立世德學校補助費	1,287.50	—	—	3,862.50	—	1,287.50	2,575.00	—	1,287.50	1,287.50	1,287.50	1,287.50	14,162.50
私立仙逸學校補助費	—	—	—	—	6,000.00	—	—	9,000.00	—	—	—	—	15,000.00
私立仲愷農工 學校補助費	14,649.00	9,649.00	9,649.00	14,298.00	9,649.00	9,649.00	9,649.00	7,000.00	10,649.00	9,649.00	11,298.00	9,649.00	125,437.00
私立執信學校補助費	12,800.00	12,900.00	11,900.00	5,000.00	13,000.00	7,700.00	10,000.00	1,800.00	2,000.00	10,000.00	13,800.00	7,900.00	108,800.00
香港德明中學校補助費	500.00	500.00	500.00	500.00	500.00	500.00	500.00	500.00	500.00	500.00	500.00	500.00	6,000.00
私立舉光中學校補助費	250.00	—	—	500.00	250.00	500.00	—	—	500.00	500.00	—	500.00	3,000.00
私立明生中學校補助費	—	—	1,000.00	1,000.00	1,000.00	1,000.00	1,000.00	1,000.00	1,000.00	1,000.00	1,000.00	—	9,000.00
私立仲元學校補助費	—	—	—	—	3,000.00	1,000.00	1,000.00	—	1,000.00	2,000.00	—	—	8,000.00
省立簡易民衆 教育館補助費	180.00	180.00	180.00	180.00	180.00	180.00	180.00	180.00	180.00	180.00	180.00	180.00	2,160.00
廣東省教育會補助費	900.00	900.00	900.00	900.00	900.00	900.00	900.00	900.00	900.00	900.00	900.00	900.00	10,800.00
勸勤大學補助費	—	—	—	8,000.00	38,000.00	20,000.00	22,000.00	2,000.00	4,000.00	32,000.00	20,000.00	23,000.00	169,000.00
合 計	57,733.16	42,295.66	40,129.00	46,407.16	106,812.32	65,383.16	87,137.32	25,380.00	41,683.16	77,683.16	90,132.16	48,583.16	729,359.42

(表八十八) 各講習所及訓練班經費支出類別表

類 別	七 月	八 月	九 月	十 月	十一 月	十二 月	一 月	二 月	三 月	四 月	五 月	六 月	合 計
省立小學教員訓練所經費	23,628.00	5,000.00	10,876.00	1,876.00	14,876.00	12,248.00	9,000.00	2,000.00	9,000.00	14,000.00	11,000.00	1,700.00	115,204.00
省立民衆教育訓練所經費	6,090.00	—	—	—	—	—	—	—	—	—	—	—	6,090.00
簡易民衆教育訓練所經費	218.00	—	—	—	—	—	—	—	—	—	—	—	218.00
廣東婦女藝術所補助費	200.00	200.00	—	200.00	400.00	200.00	200.00	—	400.00	200.00	200.00	—	2,200.00
軍事政治學政深造班經費	10,855.85	10,855.85	3,000.00	1,500.00	4,562.05	11,855.85	12,124.10	2,062.05	12,124.10	12,124.10	—	6,062.05	87,126.00
暑期體育學校經費	—	4,197.00	—	—	—	—	—	—	—	—	—	—	4,197.00
童軍領袖訓練所經費	—	4,594.70	2,297.35	2,297.35	2,297.35	2,297.35	2,297.35	1,000.00	3,594.70	2,297.35	2,297.35	1,000.00	26,279.85
合 計	40,991.85	44,847.55	16,173.35	5,873.35	22,135.40	26,601.20	23,621.45	5,062.05	25,118.80	28,621.45	13,497.35	8,762.05	241,305.85

(表八十九) 教育文化費支出詳表

類 別	七 月	八 月	九 月	十 月	十一 月	十二 月	一 月	二 月	三 月	四 月	五 月	六 月	合 計
省立實驗民衆教育館經費	13,870.00	—	—	—	9,000.00	9,000.00	4,500.00	4,500.00	2,200.00	6,800.00	4,500.00	4,500.00	58,870.00
省立編印局經費	694.80	694.80	694.80	694.80	694.80	740.60	694.80	694.80	694.80	694.80	694.80	694.80	8,383.40
仲元圖書館經費	684.00	684.00	684.00	684.00	684.00	684.00	684.00	684.00	684.00	684.00	684.00	684.00	8,208.00
廣東省體育委員會經費	1,350.00	1,350.00	1,350.00	—	2,700.00	1,350.00	1,350.00	1,350.00	1,350.00	1,350.00	1,350.00	1,350.00	17,900.00
社會教育實驗區經費	360.00	360.00	360.00	360.00	360.00	360.00	360.00	360.00	360.00	360.00	360.00	360.00	4,320.00
民衆體育實驗區經費	675.00	2,025.00	—	675.00	1,350.00	675.00	675.00	675.00	675.00	675.00	675.00	675.00	9,450.00
戲劇研究所經費	—	—	—	1,000.00	500.00	1,000.00	500.00	500.00	500.00	500.00	500.00	500.00	5,500.00
國樂研究所經費	—	—	—	1,600.00	800.00	1,600.00	800.00	800.00	800.00	800.00	800.00	800.00	8,800.00
國醫學院經費	—	—	—	—	—	—	—	—	—	—	1,046.70	—	1,046.70
合 計	19,333.80	5,113.80	3,088.80	5,013.80	16,088.80	15,409.60	9,563.80	9,563.80	7,263.80	11,863.80	10,610.50	9,563.80	122,478.10

(表九十)

## 留學各國及各地學生學費支出詳表

月 別	留德 學生學費 及雜費	留學東洋 學生學費 及雜費	留法學生 學費及雜費	羅明燏 留美學習 飛機費	留歐美 學生學費 及雜費	留學省外 專科以上粵 籍生津貼費	合 計
七 月	—	300.00	—	3,808.25	—	—	4,108.25
八 月	—	7,556.35	3,026.00	—	—	—	10,582.35
九 月	—	7,164.13	—	—	—	—	7,164.13
十 月	—	—	600.00	—	9,189.03	—	9,789.03
十一月	—	—	—	—	—	750.00	750.00
十二月	—	6,871.23	750.00	—	5,571.03	400.00	13,592.26
一 月	—	6,850.76	—	—	—	112.50	6,963.26
二 月	—	—	750.00	—	—	300.00	1,050.00
三 月	—	5,900.74	—	—	5,467.05	—	11,367.79
四 月	1,200.00	—	750.00	—	—	400.00	2,350.00
五 月	—	4,919.92	—	—	2,003.45	—	6,923.37
六 月	—	300.00	—	—	—	150.00	450.00
合 計	1,200.00	39,863.13	5,876.00	3,808.25	22,230.56	2,112.50	75,090.44

(表九十一)

## 教育各項臨時費支出詳表

月 別	擬還私立嶺南 大學舊欠經費	各學校建築增 班開辦購置費	教育各項 臨 時 費	省 督 學 出 發 旅 費	合 計
七 月	5,000.00	90,934.00	14,976.00	—	110,910.00
八 月	5,000.00	67,000.00	9,499.30	—	81,499.30
九 月	—	8,000.00	11,050.00	8,442.00	27,492.00
十 月	5,000.00	29,500.00	14,111.65	—	48,611.65
十一月	5,000.00	35,159.55	27,515.00	549.00	68,223.55
十二月	10,000.00	6,735.70	827.65	—	17,563.35
一 月	10,000.00	32,841.60	13,700.00	—	56,541.60
二 月	—	16,000.00	9,000.00	—	25,000.00
三 月	5,000.00	38,568.11	7,540.00	8,442.00	59,550.11
四 月	5,000.00	36,093.28	24,445.45	549.00	66,087.73
五 月	5,000.00	59,180.00	18,913.41	—	83,093.41
六 月	4,000.00	10,200.00	15,806.00	—	31,006.00
合 計	60,000.00	430,212.24	167,384.46	17,982.00	675,578.70



(表九十二)

## 建設費分類統計表

月 別		設建廳經費	各 公 路 建 築 費	中山紀念 堂建築費	各項臨時費	合 計
二 十 三 年 度	七 月	32,089.90	23,000.00	1,500.00	90,818.62	147,408.52
	八 月	196,079.30	121,292.23	10,000.00	38,227.58	365,599.11
	九 月	8,000.00	119,000.00	3,000.00	18,956.87	148,956.87
	十 月	12,000.00	121,024.00	1,000.00	41,000.00	175,024.00
	十一月	24,439.90	135,355.00	11,000.00	5,385.50	176,180.40
	十二月	15,039.90	120,677.13	—	—	135,717.03
	一 月	6,000.00	85,000.00	6,000.00	—	97,000.00
	二 月	2,000.00	79,782.50	2,000.00	—	83,782.50
	三 月	4,000.00	10,000.00	5,000.00	21,500.00	40,500.00
	四 月	4,000.00	24,000.00	4,000.00	30,352.51	62,352.51
	五 月	—	58,000.00	5,000.00	853.29	63,853.29
	六 月	—	210,194.25	1,000.00	6,800.00	217,993.25
合 計		303,649.00	1,107,324.11	49,500.00	253,894.37	1,714,367.48



(表九十三)

## 各公路建築費支出詳表

路 別	七 月	八 月	九 月	十 月	十一月	十二月	一 月	二 月	三 月	四 月	五 月	六 月	合 計
省道幹線八大公路	—	2,292.23	22,000.00	3,000.00	—	—	—	—	—	—	—	181,330.09	208,622.32
川華河川公路	—	70,000.00	60,000.00	—	—	40,000.00	40,000.00	48,376.00	—	—	—	—	258,376.00
合 欽 公 路	—	10,000.00	3,000.00	16,024.00	—	—	—	—	—	—	20,000.00	—	49,024.00
翁源連平公路	—	—	—	—	30,000.00	20,000.00	20,000.00	5,406.50	—	—	—	—	75,406.50
韶 坪 公 路	3,000.00	19,000.00	4,000.00	20,000.00	30,000.00	24,000.00	25,000.00	6,000.00	10,000.00	14,000.00	14,000.00	28,863.16	197,863.16
英 翁 連 公 路	20,000.00	—	20,000.00	12,000.00	45,355.00	8,000.00	—	—	—	—	—	—	105,355.00
紫 河 公 路	—	20,000.00	10,000.00	70,000.00	30,000.00	21,856.00	—	20,000.00	—	10,000.00	24,000.00	—	205,856.00
合 靈 公 路	—	—	—	—	—	6,821.13	—	—	—	—	—	—	6,821.13
合 計	23,000.00	121,292.23	119,000.00	121,024.00	135,355.00	120,677.13	85,000.00	79,782.50	10,000.00	24,000.00	58,000.00	210,193.25	1,107,324.11

(表九十四)

## 建設臨時費支出詳表

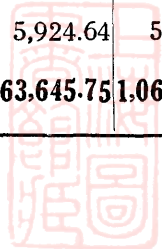
類 別	七 月	八 月	九 月	十 月	十一月	十二月	一 月	二 月	三 月	四 月	五 月	六 月	合 計
各公路及橋樑建築費	55,000.00	24,000.00	10,000.00	27,000.00	4,759.00	—	—	—	13,500.00	11,500.00	—	6,800.00	152,559.00
各縣修築飛機場庫費	3,818.62	—	8,956.87	—	626.50	—	—	—	—	—	853.29	—	14,255.28
七星巖公園建築費	20,000.00	10,000.00	—	10,000.00	—	—	—	—	—	—	—	—	40,000.00
羅浮公園建築費	—	—	—	—	—	—	—	—	2,000.00	17,300.00	—	—	19,800.00
其他臨時費	12,000.00	4,227.58	—	4,000.00	—	—	—	—	6,000.00	1,052.51	—	—	27,280.09
合 計	90,818.62	38,227.58	18,956.87	41,000.00	5,385.50	—	—	—	21,500.00	30,352.51	853.29	6,800.00	253,894.37

註明 (1)調查歐美鋼鐵廠旅費 (2)調查歐美鋼鐵廠旅費 (3)惠陽縣修築城牆費 (4)瓊崖麻瘋院建築費 (5)派員赴瓊崖測量黎境旅費

(表九十五)

## 農 林 費 分 類 統 計 表

月 別	農林局及 所屬各機 關 經 費	徐聞墾殖 場 經 費	蠶絲改良 局 經 費	生絲檢查 所 經 費	瓊崖實業 局 經 費	潮汕漁業 區管理 所 經 費	南山移 墾委員 會 經 費	順德蠶絲 改良實 施區 經 費	西北區 移墾局 經 費	東江韓江 水源林 苗圃 經 費	農礦各項 臨時費	合 計
七 月	43,196.80	5,157.00	10,050.40	14,571.00	10,962.00	—	3,753.00	—	—	—	—	87,690.20
八 月	36,905.40	5,157.00	18,951.20	10,571.00	5,481.00	—	4,058.00	—	—	—	43,900.00	125,023.60
九 月	18,384.00	3,157.00	7,250.40	9,285.50	—	—	3,944.50	—	—	—	12,049.20	54,070.60
十 月	18,905.40	—	5,250.40	9,285.50	5,481.00	—	3,914.10	—	—	—	—	42,836.40
十一 月	55,392.80	—	10,250.40	10,571.00	5,481.00	—	3,914.10	5,400.00	450.00	—	55,000.00	146,459.30
十二 月	25,597.40	5,157.00	9,500.80	6,285.50	5,481.00	—	3,914.10	21,600.00	—	4,500.00	10,000.00	92,035.80
一 月	75,384.80	7,857.00	7,250.40	6,885.50	5,160.00	—	3,914.10	5,400.00	1,350.00	900.00	—	114,101.80
二 月	18,805.40	7,614.00	5,000.00	5,000.00	5,802.00	—	3,840.70	3,000.00	—	—	—	49,062.10
三 月	42,697.40	2,000.00	4,250.40	5,285.50	2,400.00	3,741.88	3,840.70	4,400.00	450.00	900.00	20,000.00	89,965.88
四 月	46,473.80	15,314.00	12,500.80	10,285.50	6,681.00	1,056.10	—	8,800.00	450.00	—	10,785.48	112,346.68
五 月	53,007.60	8,000.00	7,250.40	6,685.50	7,362.00	—	—	5,400.00	450.00	—	5,986.48	94,141.93
六 月	16,944.00	4,000.00	7,250.40	3,285.50	2,400.00	868.10	7,828.20	4,000.00	450.00	2,700.00	5,924.64	55,650.84
合 計	451,694.80	63,413.00	104,756.00	97,997.00	62,691.00	5,666.08	42,921.50	58,000.00	3,600.00	9,000.00	163,645.75	1,063,385.13

 11  
 96  
 十  
 三  
 年  
 度


(表九十六) 農林局及所屬機關經費支出詳表

月 別	農 林 局	中 山 農林試驗場	潮 安 模 範 林 場	第 一 模 範 林 場	合 計
七 月	38,354.80	3,240.00	810.00	792.00	43,196.80
八 月	35,895.40	—	810.00	200.00	36,905.40
九 月	17,000.00	—	—	1,384.00	18,384.00
十 月	18,095.40	—	810.00	—	18,905.40
十 一 月	53,790.80	—	810.00	792.00	55,392.80
十 二 月	23,995.40	—	810.00	792.00	25,597.40
一 月	72,990.80	—	810.00	1,584.00	75,384.80
二 月	17,995.40	—	810.00	—	18,805.40
三 月	41,095.40	—	810.00	792.00	42,697.40
四 月	42,990.80	—	1,750.50	1,732.50	46,473.80
五 月	46,950.60	4,176.00	940.50	940.50	53,007.60
六 月	16,003.50	—	—	910.50	16,944.00
合 計	425,158.30	7,416.00	9,171.00	9,949.50	451,694.80

(表九十七) 農 礦 各 項 臨 時 費 支 出 詳 表

月 別	辦 理 農 民 借 貸 所 及 建 設 事 業 費	防 除 牛 瘟 運 動 經 費	蠶 絲 改 良 實 施 區 開 辦 費	其 他	合 計
七 月	—	—	—	—	—
八 月	—	—	10,800.00	(1) 33,100.00	43,900.00
九 月	—	10,000.00	—	(2) 2,049.20	12,049.20
十 月	—	—	—	—	—
十 一 月	10,000.00	—	—	(3) 45,000.00	55,000.00
十 二 月	—	10,000.00	—	—	10,000.00
一 月	—	—	—	—	—
二 月	—	—	—	—	—
三 月	10,000.00	10,000.00	—	—	20,000.00
四 月	—	10,000.00	—	(4) 785.48	10,785.48
五 月	—	—	5,400.00	(5) 586.43	5,986.43
六 月	—	—	—	(6) 5,924.64	5,924.64
合 計	20,000.00	40,000.00	16,200.00	87,445.75	163,645.75

(1) 徐開墾殖臨時費32,200元 東韓兩江水源林苗圃經費900元

註 (2) 各縣設雨量測驗站購置儀器費 (3) 農礦臨時費

(4) 森林防水運動宣傳費300元 皮革廠購地界標誌及影契等費335.48元 調查六  
萬大山旅費150元 (5) 南山移墾委員會士兵服裝

(6) 瓊崖模範林場收用民地價

(表九十八)

## 工商費分類統計表

月 別		工業試驗 所經費	製糖廠 撥借經費	惠陽伊打 機器費	惠陽酒精 廠建築費	番禺酒精 廠建築費	廣州精煉 糖廠建築費	水結及蔴 紗廠資本	新式絲織 廠資本	硫酸廠 資本	各項 臨時費	合 計	
二 十 三 年 度	七 月	4,004.50	928,702.62	6,113.66	28,025.94	28,025.95	128,871.02	—	—	—	—	1,123,743.69	
	八 月	5,004.50	283,498.03	6,355.15	29,133.00	29,133.00	158,975.76	—	150,000.00	—	—	662,099.47	
	九 月	3,000.00	272,018.05	6,355.16	29,133.00	29,133.00	155,846.63	—	67,000.00	—	—	562,485.84	
	十 月	2,004.50	13,432.58	—	—	—	179,238.98	—	33,000.00	—	—	227,676.06	
	十一 月	6,004.50	389,137.56	—	—	—	131,634.95	35,345.38	65,928.36	3,726.26	—	631,777.01	
	十二 月	4,004.50	274,179.56	—	—	—	229,578.63	—	—	70,000.00	—	—	577,762.69
	一 月	5,009.00	246,834.98	—	—	—	216,656.99	—	—	50,000.00	—	—	518,500.97
	二 月	2,000.00	124,793.04	—	—	—	185,628.17	—	—	50,000.00	—	—	362,421.21
	三 月	3,000.00	170,822.86	—	—	—	166,063.31	—	—	50,000.00	—	—	389,886.17
	四 月	8,009.00	215,376.16	—	—	—	211,886.29	—	—	50,000.00	—	—	485,271.45
	五 月	5,004.50	288,079.47	—	—	—	160,872.90	—	—	50,000.00	5,000.00	—	508,956.87
	六 月	3,004.50	254,004.50	—	—	—	147,794.72	—	—	40,000.00	—	—	444,803.72
合 計		50,049.50	3,460,879.41	18,823.97	86,291.94	86,291.95	2,073,048.38	35,345.38	315,928.36	363,726.26	5,000.00	6,495,385.15	

(表九十九)

## 交通費分類統計表

月 別		各公路處 經費	各船務 管理所經費	全省港務 管理局經費	各屬電報 分局補助費	西南航空公 司官股資本	各項臨時費	合 計
二 十 三 年 度	七 月	10,155.70	—	—	9,108.00	11,000.00	—	30,263.70
	八 月	8,136.30	—	—	15,535.50	9,000.00	—	32,671.80
	九 月	11,579.10	—	—	12,159.00	5,000.00	10,000.00	38,738.10
	十 月	14,301.45	—	—	12,615.68	6,000.00	—	32,917.13
	十一 月	5,058.70	—	—	12,460.50	6,000.00	6,064.39	29,583.59
	十二 月	5,961.70	—	—	8,325.00	16,000.00	—	30,286.70
	一 月	15,627.85	—	—	8,676.00	12,000.00	—	36,303.85
	二 月	2,000.00	—	—	13,905.00	6,000.00	—	21,905.00
	三 月	7,058.70	—	17,060.40	9,936.00	14,000.00	—	48,055.10
	四 月	10,098.00	28.80	—	15,186.77	9,000.00	—	34,313.57
	五 月	11,059.70	355.40	—	28,513.72	6,000.00	4,301.70	50,230.52
	六 月	8,961.70	1,150.74	2,529.60	20,039.40	1,000.00	10,744.00	41,425.44
合 計		109,998.90	1,534.94	19,590.00	166,460.57	101,000.00	31,110.09	429,694.50

(表一〇〇) 各公路處經費支出詳表

月 別	東路公路處	南路公路 專員辦事處	韶坪公路 工程處	北路幹線 工程處	合 計
七 月	—	4,194.00	5,961.70	—	10,155.70
八 月	5,136.30	—	3,000.00	—	8,136.30
九 月	—	4,194.00	7,385.10	—	11,579.10
十 月	7,704.45	2,097.00	4,500.00	—	14,301.45
十一 月	—	2,097.00	2,961.70	—	5,058.70
十二 月	—	—	5,961.70	—	5,961.70
一 月	7,704.45	—	7,923.40	—	15,627.85
二 月	—	—	2,000.00	—	2,000.00
三 月	—	2,097.00	4,961.70	—	7,058.70
四 月	5,136.30	—	4,961.70	—	10,098.00
五 月	5,136.30	—	—	5,923.40	11,059.70
六 月	—	—	—	8,961.70	8,961.70
合 計	30,817.80	14,679.00	49,617.00	14,885.10	109,998.90

(表一〇一) 各船務管理所經費支出詳表

月 別	東江船務 管理所	北江船務 管理所	江門船務 管理所	陳佛船務 管理所	合 計
七 月	—	—	—	—	—
八 月	—	—	—	—	—
九 月	—	—	—	—	—
十 月	—	—	—	—	—
十一 月	—	—	—	—	—
十二 月	—	—	—	—	—
一 月	—	—	—	—	—
二 月	—	—	—	—	—
三 月	—	—	—	—	—
四 月	—	28.80	—	—	28.80
五 月	80.00	230.40	45.00	—	355.40
六 月	—	100.80	315.00	734.94	1,150.74
合 計	80.00	360.00	360.00	734.94	1,534.94

(表一〇二) 各屬電報分局補助費支出詳表

局別	七月	八月	九月	十月	十一月	十二月	一月	二月	三月	四月	五月	六月	合計
高陂	—	216.00	216.00	216.00	432.00	216.00	432.00	—	216.00	432.00	216.00	—	2,592.00
大埔	—	288.00	—	144.00	144.00	144.00	144.00	144.00	144.00	141.00	144.00	144.00	1,584.00
海豐	—	135.00	135.00	135.00	135.00	—	270.00	135.00	135.00	135.00	135.00	135.00	1,485.00
韶州	495.00	495.00	495.00	495.00	—	495.00	990.00	—	495.00	990.00	495.00	495.00	5,940.00
始興	—	135.00	153.00	153.00	153.00	153.00	153.00	153.00	153.00	153.00	153.00	153.00	1,683.00
樂昌	270.00	270.00	270.00	270.00	270.00	270.00	270.00	270.00	270.00	270.00	270.00	270.00	3,240.00
恩平	—	99.00	99.00	198.00	99.00	—	198.00	99.00	—	99.00	198.00	—	1,089.00
白沙	198.00	198.00	198.00	198.00	198.00	198.00	198.00	198.00	198.00	198.00	198.00	198.00	2,376.00
武利	99.00	99.00	99.00	99.00	99.00	99.00	99.00	99.00	99.00	99.00	99.00	99.00	1,188.00
廉州	720.00	—	360.00	360.00	720.00	—	720.00	360.00	—	720.00	—	360.00	4,320.00
靈山	360.00	—	180.00	180.00	180.00	180.00	180.00	180.00	180.00	180.00	180.00	180.00	2,160.00
陸屋	—	—	—	594.00	—	—	—	—	—	270.00	108.00	—	972.00
欽州	90.00	90.00	90.00	90.00	90.00	90.00	90.00	90.00	90.00	90.00	190.00	90.00	1,780.00
小董	81.00	81.00	81.00	81.00	81.00	81.00	81.00	81.00	81.00	81.00	81.00	81.00	972.00
東興	90.00	90.00	90.00	90.00	90.00	90.00	90.00	90.00	90.00	90.00	90.00	90.00	1,080.00
那良	126.00	—	—	126.00	63.00	—	126.00	126.00	—	—	126.00	—	693.00
那麗	90.00	90.00	90.00	—	180.00	90.00	—	180.00	153.00	390.00	90.00	90.00	1,443.00
防城	117.00	117.00	117.00	117.00	117.00	117.00	117.00	117.00	117.00	117.00	117.00	117.00	1,404.00
高州	405.00	405.00	—	405.00	—	1,215.00	405.00	—	405.00	405.00	405.00	405.00	4,455.00
水東	135.00	135.00	135.00	135.00	350.00	135.00	135.00	135.00	135.00	—	135.00	135.00	1,485.00
石城	90.00	90.00	90.00	90.00	90.00	90.00	—	180.00	—	180.00	—	90.00	990.00
岸步	378.00	189.00	189.00	189.00	189.00	189.00	189.00	189.00	189.00	—	189.00	189.00	2,268.00
化州	99.00	99.00	99.00	99.00	99.00	99.00	99.00	99.00	99.00	99.00	—	99.00	1,089.00
電白	207.00	207.00	207.00	207.00	207.00	207.00	207.00	207.00	207.00	—	414.00	207.00	2,484.00

(表一〇二)

## 各屬電報分局補助費支出詳表 (續)

局別	七月	八月	九月	十月	十一月	十二月	一月	二月	三月	四月	五月	六月	合計
遂溪	144.00	144.00	144.00	—	288.00	—	144.00	—	432.00	—	144.00	144.00	1,584.00
信宜	162.00	162.00	162.00	—	324.00	162.00	—	162.00	—	—	486.00	—	1,620.00
雷州	117.00	78.00	117.00	117.00	117.00	117.00	117.00	117.00	117.00	—	117.00	117.00	1,248.00
黃埔	—	—	—	—	540.00	—	—	—	—	—	1,620.00	—	2,160.00
源潭	—	—	—	1,404.00	468.00	234.00	—	—	—	—	585.00	—	2,691.00
石龍	—	1,080.00	—	—	—	—	—	1,080.00	—	—	1,080.00	—	3,240.00
東莞	—	918.00	—	—	—	—	—	918.00	—	—	918.00	—	2,754.00
虎門	—	756.00	—	—	—	—	—	756.00	—	—	756.00	—	2,268.00
威遠	—	540.00	—	—	—	—	—	540.00	—	—	90.00	—	1,170.00
沙角	—	810.00	—	—	—	—	—	810.00	—	—	810.00	—	2,430.00
中山	—	—	—	—	1,188.00	—	—	1,782.00	—	—	—	1,437.10	4,407.10
前山	—	—	—	756.00	466.00	—	—	729.00	—	—	—	587.90	2,558.90
清遠	—	—	—	—	252.00	126.00	—	—	—	126.00	504.00	—	1,008.00
英德	945.00	—	—	—	945.00	—	—	—	1,575.00	—	—	1,260.00	4,725.00
四會	—	—	—	2,283.68	—	—	—	—	—	—	—	—	2,283.68
陽江	—	900.00	—	—	—	—	—	—	—	900.00	4,050.00	1,350.05	7,200.00
潮州	—	382.50	—	—	1,147.50	—	—	—	—	1,530.00	1,147.50	—	4,207.50
黃岡	—	270.00	—	—	810.00	—	—	—	—	1,080.00	810.00	—	2,970.00
饒平	—	180.00	180.00	180.00	180.00	180.00	180.00	180.00	180.00	180.00	180.00	180.00	1,980.00
南雄	540.00	270.00	270.00	270.00	270.00	270.00	270.00	270.00	270.00	270.00	270.00	270.00	3,510.00
坪石	—	—	—	—	—	—	450.00	—	—	—	270.00	270.00	990.00
新興	—	—	—	—	—	—	—	—	—	156.77	2,543.22	216.00	2,915.99
惠州	—	—	5,400.00	—	—	—	—	—	—	—	—	4,500.00	9,900.00
平山	—	—	1,638.00	—	—	—	—	—	—	936.00	—	—	2,574.00



(表一〇二)

## 各屬電報分局補助費支出詳表

(續)

縣別	七月	八月	九月	十月	十一月	十二月	一月	二月	三月	四月	五月	六月	合計
河源	360.00	360.00	360.00	360.00	360.00	360.00	—	720.00	360.00	360.00	360.00	350.00	4,320.00
老隆	90.00	90.00	90.00	90.00	90.00	90.00	90.00	90.00	—	180.00	90.00	90.00	1,080.00
肇慶	1,755.00	1,170.00	—	585.00	—	585.00	585.00	—	1,170.00	1,170.00	585.00	585.00	8,190.00
悅城	675.00	450.00	—	225.00	—	225.00	225.00	—	450.00	450.00	225.00	225.00	3,150.00
德慶	—	—	—	—	—	—	—	—	—	—	1,512.00	—	1,512.00
羅定	—	—	—	117.00	—	234.00	—	117.00	234.00	117.00	—	117.00	936.00
陳村	—	—	—	—	—	360.00	—	180.00	—	—	—	—	540.00
鎮平	—	225.00	225.00	225.00	225.00	225.00	225.00	225.00	225.00	225.00	225.00	—	2,250.00
平遠	180.00	180.00	180.00	180.00	180.00	180.00	180.00	180.00	180.00	180.00	360.00	—	2,160.00
都城	—	—	—	—	—	—	—	—	108.00	432.00	216.00	432.00	1,188.00
陽春	90.00	90.00	—	90.00	—	—	—	—	360.00	180.00	—	270.00	1,080.00
佛山	—	1,296.00	—	—	—	—	—	1,296.00	—	—	1,080.00	—	3,672.00
和平	—	486.00	—	486.00	243.00	243.00	243.00	243.00	243.00	—	243.00	—	2,430.00
翁源	—	—	—	—	—	—	—	—	—	—	2,574.00	—	2,574.00
葵潭	—	396.00	—	198.00	198.00	198.00	396.00	—	198.00	396.00	—	—	1,980.00
惠來	—	396.00	—	198.00	198.00	198.00	198.00	198.00	198.00	396.00	—	—	1,980.00
普寧	—	360.00	—	180.00	180.00	180.00	180.00	180.00	180.00	180.00	180.00	180.00	1,980.00
樟木頭	—	—	—	—	—	—	—	—	—	—	450.00	—	450.00
深圳	—	—	—	—	—	—	—	—	—	—	—	1,697.40	1,697.40
開平	—	—	—	—	—	—	—	—	—	—	—	99.00	99.00
三水	—	—	—	—	—	—	—	—	—	—	—	1,800.00	1,800.00
蕉嶺	—	—	—	—	—	—	—	—	—	—	—	225.00	225.00
合計	9,108.00	15,535.50	12,159.00	12,615.68	12,460.50	8,325.00	8,676.00	13,905.00	9,936.00	15,186.77	28,513.12	20,039.04	166,460.57

(表一〇三) 高等法院經費支出詳表

月 別	廣 東 高 等 法 院	高等法院 一 分 院	高等法院 二 分 院	高等法院 三 分 院	合 計
七 月	10,000.00	—	—	—	10,000.00
八 月	6,906.05	—	—	—	6,906.05
九 月	—	—	—	—	—
十 月	6,000.00	—	—	—	6,000.00
十 一 月	25,906.05	—	—	—	25,906.05
十 二 月	7,084.95	—	—	—	7,084.95
一 月	21,815.50	—	—	—	21,815.50
二 月	4,000.00	—	3,525.00	—	7,525.00
三 月	13,575.50	5,035.00	—	3,525.00	22,135.50
四 月	20,074.29	10,070.00	7,050.00	3,525.00	40,719.29
五 月	28,116.71	—	—	3,525.00	31,641.71
六 月	12,495.50	—	3,525.00	3,525.00	19,545.50
合 計	155,974.55	15,105.00	14,100.00	14,100.00	199,279.55

(表一〇四) 各地方法院經費支出詳表

院別	七月	八月	九月	十月	十一月	十二月	一月	二月	三月	四月	五月	六月	合計
廣州	—	—	—	—	2,000.00	—	—	1,000.00	—	—	—	—	3,000.00
汕頭	—	5,832.00	—	2,916.00	2,916.00	3,798.00	1,560.00	—	—	—	5,035.00	—	22,057.00
中山	—	—	—	—	—	—	—	20,096.10	—	—	—	—	20,096.10
高要	—	—	12,074.40	6,037.20	—	—	—	—	6,037.20	—	2,012.40	2,211.00	28,372.20
茂名	4,024.80	2,012.40	2,012.40	2,012.40	2,012.40	2,608.20	—	2,211.00	2,211.00	2,211.00	—	4,422.00	25,737.60
曲江	1,000.00	1,424.80	2,600.00	1,412.40	1,612.40	2,012.40	5,017.80	—	2,211.00	4,422.00	2,211.00	2,211.00	26,134.80
瓊山	4,024.80	2,012.40	—	2,012.40	2,012.40	2,608.20	1,105.50	—	—	—	—	—	13,775.70
合浦	3,790.80	—	1,895.40	1,895.40	3,790.80	—	1,043.00	—	—	571.80	—	—	12,987.20
惠陽	—	—	5,809.50	—	—	—	—	—	—	—	—	7,963.20	13,772.70
台山	4,570.65	1,149.30	—	—	1,149.30	—	—	720.00	6,592.05	720.00	3,848.65	3,051.00	21,800.95
莞縣	—	10,184.40	—	—	—	—	—	10,184.40	—	—	—	—	31,886.20
梅縣	3,189.60	900.00	900.00	900.00	900.00	5,121.00	978.00	978.00	978.00	978.00	978.00	7,711.60	24,512.20
遠寧	1,697.40	—	—	5,092.20	1,697.40	848.70	—	—	3,394.80	848.70	848.70	848.70	16,125.30
興寧	1,697.40	1,697.40	—	1,697.40	1,697.40	2,197.20	1,864.00	1,864.00	1,864.00	1,864.00	1,864.00	1,864.00	20,170.80
揭陽	—	1,594.80	8,100.00	797.40	797.40	997.20	864.00	—	1,728.00	8,464.00	1,864.00	2,864.00	28,070.80
順德	—	—	—	—	—	11,930.40	—	2,982.60	—	—	—	—	14,913.00
潮安	—	1,491.30	—	—	4,473.90	—	—	—	—	5,965.20	5,056.70	—	16,987.10
陽江	—	900.00	—	—	450.00	—	900.00	450.00	450.00	661.93	10,404.57	5,959.10	20,175.60
羅定	—	900.00	—	900.00	5,400.00	900.00	900.00	900.00	1,800.00	—	1,800.00	1,000.00	14,500.00
河源	2,741.40	1,370.70	—	1,370.70	1,370.70	1,505.00	134.30	752.50	134.30	865.00	433.00	433.00	11,111.60
海康	1,370.70	1,370.70	1,370.70	1,370.70	1,370.70	1,773.60	1,505.00	1,505.00	—	1,505.00	1,505.00	1,505.00	16,152.10
豐縣	1,370.70	1,370.70	1,370.70	1,370.70	1,370.70	1,773.60	1,505.00	1,505.00	1,505.00	1,505.00	1,505.00	1,505.00	17,657.10
連縣	1,800.00	—	—	—	—	—	—	—	1,800.00	—	3,000.00	—	6,600.00
化縣	1,370.70	1,370.70	1,370.70	1,370.70	1,370.70	1,773.60	1,505.00	1,505.00	1,505.00	1,505.00	—	3,010.00	17,657.10
信縣	1,370.70	1,370.70	1,370.70	1,370.70	1,370.70	1,773.60	752.50	—	433.00	433.00	433.00	—	10,678.60
瓊東	1,370.70	1,370.70	1,370.70	1,370.70	1,370.70	—	—	1,773.60	—	433.00	866.00	—	9,926.10
連平	2,741.40	1,370.70	—	1,370.70	1,862.40	3,010.00	1,505.00	—	1,505.00	1,505.00	1,505.00	1,505.00	17,880.20
德慶	—	—	5,254.20	5,489.10	—	—	—	—	2,627.10	—	4,214.70	2,000.00	19,585.10
南雄	1,352.70	1,352.70	1,352.70	1,352.70	1,352.70	1,352.70	—	372.90	1,176.50	433.00	433.00	—	10,531.60
欽縣	1,352.70	1,352.70	1,352.70	1,352.70	1,352.70	1,352.70	—	—	743.50	—	402.90	1,299.00	10,561.60
崖縣	1,352.70	2,705.40	—	1,352.70	1,352.70	—	1,755.60	—	1,487.00	4,461.00	—	1,487.00	15,954.10
惠州	—	—	—	—	—	—	—	3,250.80	—	—	4,500.00	—	7,750.80
合計	42,189.85	45,104.50	48,204.80	44,814.90	45,054.10	47,336.10	22,894.70	52,050.90	40,182.45	39,352.63	54,720.62	64,715.70	546,621.25

## 各地方法院分院經費支出詳表

院別	七月	八月	九月	十月	十一月	十二月	一月	二月	三月	四月	五月	六月	合計
大埔	356.40	—	178.20	178.20	178.20	222.60	—	386.00	—	866.00	433.00	433.00	3,231.60
龍川	—	356.40	178.20	178.20	178.20	222.60	193.00	193.00	433.00	866.00	433.00	—	3,231.60
饒平	—	—	356.40	178.20	178.20	222.60	193.00	193.00	393.00	393.00	393.00	393.00	2,893.40
靈山	—	178.20	178.20	178.20	178.20	178.20	193.00	193.00	—	433.00	910.40	—	2,620.40
陽春	—	—	—	356.40	178.20	—	356.40	356.40	—	—	—	579.00	1,826.40
廣寧	—	—	—	—	—	—	—	—	980.10	—	—	1,232.30	2,212.40
平遠	356.40	—	178.20	178.20	178.20	222.60	193.00	193.00	—	786.00	393.00	393.00	3,071.60
防城	356.40	—	356.40	—	356.40	178.20	193.00	193.00	393.00	437.40	393.00	393.00	3,249.80
鬱南	—	—	—	—	—	—	—	—	—	—	—	2,316.60	2,316.60
龍門	—	1,069.20	—	712.80	—	—	—	178.20	—	—	—	1,321.40	3,281.60
開建	—	—	1,069.20	534.60	—	—	—	—	534.60	—	178.20	386.00	2,702.60
新豐	356.40	178.20	—	178.20	178.20	386.00	—	—	786.00	393.00	393.00	393.00	3,242.00
紫金	—	—	891.00	—	—	—	—	—	—	—	712.80	—	1,603.80
和平	356.40	178.20	—	178.20	178.20	386.00	—	—	393.00	393.00	—	786.00	2,849.00
陽山	1,069.20	—	—	356.40	—	178.20	—	—	—	196.00	1,210.10	196.50	3,206.90
連山	—	—	—	—	—	—	—	—	—	2,700.00	—	—	2,700.00
惠來	—	—	—	—	—	—	—	—	433.00	433.00	866.00	—	1,732.00
普寧	—	—	—	—	—	—	—	—	433.00	433.00	433.00	433.00	1,732.00
蕉嶺	—	—	—	—	—	—	—	—	433.00	433.00	433.00	433.00	1,732.00
五華	—	—	—	—	—	—	—	—	433.00	433.00	433.00	433.00	1,732.00
陸豐	—	—	—	—	—	—	—	—	393.00	393.00	393.00	393.00	1,575.00
豐順	—	—	—	—	—	—	—	—	393.00	393.00	786.00	—	1,572.00

(表一〇五)

## 各地方法院分院經費支出詳表

(續)

院別	七月	八月	九月	十月	十一月	十二月	一月	二月	三月	四月	五月	六月	合計
陵水	—	—	—	—	—	—	—	—	393.00	393.00	393.00	393.00	1,572.00
臨高	—	—	—	—	—	—	—	—	393.00	393.00	393.00	393.00	1,572.00
澄邁	—	—	—	—	—	—	—	—	393.00	393.00	393.00	393.00	1,572.00
定安	—	—	—	—	—	—	—	—	393.00	393.00	393.00	393.00	1,572.00
感恩	—	—	—	—	—	—	—	—	393.00	393.00	393.00	393.00	1,572.00
樂會	—	—	—	—	—	—	—	—	393.00	—	786.00	393.00	1,572.00
萬寧	—	—	—	—	—	—	—	—	393.00	393.00	393.00	393.00	1,572.00
昌江	—	—	—	—	—	—	—	—	393.00	393.00	—	393.00	1,179.00
樂昌	—	—	—	—	—	—	—	—	433.00	433.00	433.00	433.00	1,732.00
乳源	—	—	—	—	—	—	—	—	393.00	786.00	—	393.00	1,572.00
翁源	—	—	—	—	—	—	—	—	393.00	393.00	393.00	393.00	1,572.00
仁化	—	—	—	—	—	—	—	—	393.00	393.00	393.00	393.00	1,572.00
始興	—	—	—	—	—	—	—	—	433.00	433.00	433.00	433.00	1,732.00
吳川	—	—	—	—	—	—	—	—	433.00	433.00	433.00	433.00	1,732.00
電白	—	—	—	—	—	—	—	—	433.00	—	433.00	433.00	1,299.00
信宜	—	—	—	—	—	—	—	—	—	433.00	433.00	433.00	1,299.00
高明	—	—	—	—	—	—	—	—	—	—	—	1,179.00	1,179.00
遂溪	—	—	—	—	—	—	—	—	—	786.00	393.00	—	1,179.00
徐聞	—	—	—	—	—	—	—	—	—	393.00	393.00	—	786.00
花縣	—	—	—	—	—	—	—	—	—	—	—	1,179.00	1,179.00
廉江	—	—	—	—	—	—	—	—	—	866.00	—	433.00	1,299.00
新興	—	—	—	—	—	—	—	—	—	—	—	393.00	393.00
合計	2,851.20	1,960.20	3,385.80	3,207.60	1,782.00	2,197.00	1,321.40	1,885.60	12,485.70	18,081.90	15,674.50	20,186.80	85,019.70


(表一〇六)

## 各縣分庭經費支出詳表

庭別	七月	八月	九月	十月	十一月	十二月	一月	二月	三月	四月	五月	六月	合計
梅縣	3,294.00	—	2,440.00	—	—	—	—	—	—	—	—	—	5,734.00
潮陽	1,159.00	—	—	—	—	—	—	1,098.00	1,098.00	—	—	—	3,355.00
翁源	—	872.62	—	—	—	—	—	—	—	—	—	—	872.62
陽江	—	1,098.00	—	—	—	—	—	—	—	1,098.00	—	—	2,196.00
羅定	—	—	2,849.40	—	—	—	—	—	—	—	—	—	2,849.40
五華	—	—	159.00	159.00	—	—	—	—	—	—	—	—	318.00
紫金	—	—	805.50	—	—	—	—	—	—	—	—	—	805.50
龍門	—	—	—	—	—	—	—	—	—	—	—	4,717.50	4,717.50
四會	—	—	—	1,600.26	—	—	—	—	—	—	—	—	1,600.26
龍川	—	—	—	55.60	—	—	—	—	—	—	—	—	55.60
靈山	—	—	—	—	402.75	—	—	—	—	—	—	—	402.75
增城	—	—	—	—	—	—	—	—	—	—	—	2,416.50	2,416.50
中山	—	—	—	—	5,683.50	—	—	—	—	—	—	—	5,683.50
從化	—	—	—	—	1,208.20	—	—	—	—	—	—	—	1,208.25
開平	—	—	—	—	—	—	—	1,060.00	530.00	1,431.00	—	—	3,021.00
蕉嶺	—	—	—	—	—	—	180.00	—	45.00	—	—	—	225.00
鬱南	—	—	—	—	—	—	—	—	—	4,027.50	—	610.62	4,638.12
新興	—	—	—	—	—	—	—	—	—	—	2,819.25	—	2,819.25
合計	4,453.00	1,970.62	6,253.90	1,814.86	7,294.50	—	180.00	2,158.00	1,673.00	6,556.50	2,819.25	7,744.62	42,918.25

(表一〇七) 各監所經費支出詳表

監別	七月	八月	九月	十月	十一月	十二月	一月	二月	三月	四月	五月	六月	合計
廣州第一監獄	19,500.47	4,050.00	14,192.96	6,519.00	16,072.00	17,252.82	6,807.00	7,960.32	16,393.70	10,065.00	27,708.78	4,815.00	151,337.05
廣州看守所	4,988.00	2,494.00	1,274.00	1,247.00	1,315.00	1,451.00	1,315.00	—	1,315.00	3,678.30	4,993.30	—	24,403.60
台山地方法院監獄	2,467.20	2,400.80	—	—	2,400.80	—	—	—	2,400.80	—	1,200.40	4,841.60	15,711.60
瓊山	—	—	—	—	—	—	—	—	—	—	9,285.10	—	9,285.10
汕頭	999.00	1,767.50	999.00	1,383.25	1,383.25	1,477.00	1,414.50	1,414.50	1,414.50	1,830.00	1,414.50	999.00	16,496.00
茂名	971.50	971.50	648.00	1,943.00	971.50	1,045.00	348.00	318.00	2,292.00	672.00	972.00	1,506.00	12,688.50
中山	—	—	—	—	5,582.40	—	—	8,697.60	—	—	—	1,085.50	15,365.50
順德	—	—	—	—	—	3,937.60	—	1,968.80	—	—	—	—	5,906.40
高要	—	—	981.50	2,914.50	—	—	—	—	2,914.50	—	971.50	1,967.50	9,749.50
三水	—	—	—	—	—	—	—	—	—	—	—	2,904.00	2,904.00
合浦	1,295.00	648.00	971.50	971.50	1,295.00	648.00	1,344.00	996.00	648.00	1,417.50	648.00	996.00	11,878.50
曲江	—	—	—	—	—	—	—	—	—	—	8,932.50	—	8,932.50
陽江	—	—	—	—	—	—	—	—	4,132.80	1,377.60	6,523.20	2,390.40	14,424.00
興寧	688.80	688.80	688.80	688.80	688.80	712.80	696.80	696.80	696.80	714.40	732.00	714.40	8,408.00
東莞	—	3,962.40	—	—	—	—	—	3,962.40	—	—	—	4,012.40	11,937.20
潮安	—	307.00	—	—	2,217.00	—	—	—	—	2,524.00	1,925.00	—	6,973.00
遠清	—	—	—	2,684.40	1,342.20	894.80	447.40	—	—	894.80	675.75	1,374.20	8,313.55
羅定	—	—	2,286.40	—	—	—	—	—	—	—	—	—	2,286.40
海豐	742.80	742.80	742.80	742.80	742.80	766.80	750.80	750.80	534.80	570.00	672.80	432.00	8,192.00
梅縣	5,268.00	—	—	—	—	2,634.00	—	—	—	—	774.40	3,456.00	12,132.40
海康	415.00	415.00	415.00	91.00	739.00	439.00	423.00	423.00	423.00	423.00	919.20	660.40	5,785.60



(表一〇七) 各 監 所 經 費 支 出 表 (續)

監 別	七 月	八 月	九 月	十 月	十一 月	十二 月	一 月	二 月	三 月	四 月	五 月	六 月	合 計
化縣地方方法監	415.00	415.00	415.00	324.00	506.00	439.00	423.00	423.00	423.00	423.00	631.80	552.40	5,440.20
南雄 ..	—	472.80	472.80	—	472.80	472.80	472.80	945.60	472.80	—	472.80	1,442.40	5,697.60
欽縣 ..	417.40	447.40	447.40	447.40	447.40	447.40	455.40	455.40	455.40	500.80	333.20	833.20	6,217.80
揭陽 ..	—	—	3,219.00	—	—	—	—	—	—	2,888.00	361.00	722.00	7,220.00
慶德 ..	—	—	1,083.00	—	—	—	—	—	—	—	—	—	1,083.00
連平 ..	—	—	—	571.40	160.00	160.00	465.00	259.00	160.00	160.00	499.80	280.40	2,715.20
信縣 ..	—	—	—	—	—	—	—	—	2,241.00	1,952.76	470.97	—	4,664.73
河源 ..	—	—	—	—	—	—	3,065.00	—	—	—	—	2,197.00	5,262.00
崖縣 ..	336.40	168.20	—	504.60	168.20	192.20	—	352.40	—	176.20	578.60	251.60	2,728.40
瓊東 ..	336.40	168.20	—	168.20	168.20	192.20	176.20	176.20	176.20	395.20	21.40	317.60	2,296.00
惠州 ..	—	—	8,006.25	—	—	—	—	—	—	—	3,886.00	—	11,892.25
豐南 ..	—	—	—	—	—	—	—	—	—	4,728.00	—	6,863.22	11,591.22
和平 ..	—	648.00	4,298.33	415.00	415.00	439.00	321.00	522.00	423.00	423.00	1,668.00	423.00	9,998.33
紫金 ..	312.37	—	2,888.00	—	—	—	—	—	—	—	1,083.00	—	4,283.37
信宜 ..	361.00	—	722.00	91.00	631.00	385.00	—	639.00	468.00	270.00	99.00	540.00	4,206.00
英德 ..	2,166.00	—	—	—	—	—	—	—	2,166.00	—	—	1,837.00	6,169.00
春陽 ..	—	560.00	—	—	280.00	—	560.00	560.00	—	—	864.00	—	2,824.00
廣寧 ..	1,680.00	—	—	—	—	—	—	—	1,680.00	—	—	1,720.00	5,080.00
翁源 ..	—	—	—	—	—	—	—	1,778.81	1,444.80	—	—	1,484.80	4,708.41
增城 ..	—	—	—	1,660.00	1,012.00	—	—	—	—	759.00	1,305.00	3,320.00	8,056.00
陽山 ..	—	—	—	199.00	—	199.00	—	—	—	—	1,433.00	—	2,229.00



(表一〇七)

## 各所監支出經費詳表 (續)

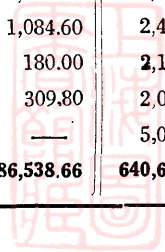
監別	七月	八月	九月	十月	十一月	十二月	一月	二月	三月	四月	五月	六月	合計
電白地方法院監獄	—	—	—	—	1,444.00	—	—	—	—	—	3,650.00	369.00	5,463.00
新開 ” ”	—	—	—	—	—	—	—	1,638.52	—	—	—	1,403.54	3,042.06
蕉嶺 ” ”	216.00	307.00	307.00	307.00	307.00	331.00	315.00	315.00	315.00	315.00	315.00	315.00	3,665.00
靈山 ” ”	—	—	—	—	3,139.40	—	—	—	—	1,427.00	—	586.80	5,153.20
開平 ” ”	—	—	—	—	—	—	—	569.00	3,089.00	560.00	568.00	1,236.90	6,022.90
五華 ” ”	526.80	526.90	4,187.57	526.80	526.80	550.80	534.80	534.80	534.80	—	259.60	264.80	8,974.37
開建 ” ”	—	—	995.00	759.00	—	—	—	—	759.00	—	253.00	522.00	3,288.00
封川 ” ”	—	—	—	—	—	—	—	—	1,819.97	—	—	1,674.77	3,494.74
博羅 ” ”	—	—	—	—	—	—	—	1,486.50	—	—	—	1,301.00	2,787.50
四會 ” ”	—	—	—	2,657.62	—	—	—	—	—	—	—	—	2,657.62
大埔 ” ”	—	—	—	1,307.17	—	—	—	—	—	—	11,551.83	—	12,859.00
陸豐 ” ”	253.00	253.00	253.00	253.00	253.00	277.00	—	522.00	261.00	—	522.00	—	2,847.00
廉江 ” ”	253.00	415.00	91.00	—	668.00	162.00	376.00	261.00	261.00	261.00	—	522.00	3,270.00
平遠 ” ”	307.00	307.00	307.00	307.00	307.00	331.00	315.00	315.00	315.00	162.00	261.00	261.00	3,495.00
臨高 ” ”	415.00	415.00	415.00	415.00	415.00	439.00	623.00	223.00	423.00	360.00	—	261.00	4,404.00
防城 ” ”	361.00	361.00	361.00	361.00	270.00	452.00	369.00	369.00	360.00	—	162.00	321.00	3,756.00
遂溪 ” ”	—	—	—	—	—	—	—	—	—	222.20	452.40	377.74	1,052.34
花縣 ” ”	—	—	—	—	—	—	2,620.00	—	—	—	414.00	1,441.00	4,475.00
龍門 ” ”	—	1,570.34	—	796.80	—	—	—	199.00	—	—	—	5,423.00	7,988.34
乳源 ” ”	199.00	—	199.00	199.00	199.00	197.00	231.00	207.00	99.00	207.00	207.00	207.00	2,153.00
新興 ” ”	—	—	—	—	—	—	—	—	—	487.87	3,492.12	1,449.00	5,428.99

— 11 —

(表一〇七)

## 各監所支出經費詳表 (續)

監 別	七 月	八 月	九 月	十 月	十一月	十二月	一 月	二 月	三 月	四 月	五 月	六 月	合 計
潮陽地方法院監獄	1,120.00	—	—	—	—	—	—	665.17	995.00	779.93	—	868.06	4,428.16
樂會 ” ”	398.00	—	199.00	398.00	199.00	223.00	207.00	207.00	207.00	—	414.00	207.00	2,659.00
饒平 ” ”	199.00	199.00	199.00	199.00	199.00	223.00	108.00	306.00	207.00	207.00	—	414.00	2,460.00
豐順 ” ”	290.00	—	307.00	—	398.00	223.00	207.00	207.00	—	414.00	—	—	2,046.00
普寧 ” ”	—	1,326.67	199.00	—	—	—	—	—	—	—	1,425.00	621.00	3,571.67
安定 ” ”	—	—	796.00	—	199.00	1,980.32	207.00	207.00	207.00	108.00	206.00	207.00	4,117.32
文昌 ” ”	—	—	—	—	—	1,386.00	594.00	—	—	594.00	—	1,458.00	4,032.00
陵水 ” ”	398.00	199.00	—	199.00	199.00	223.00	207.00	207.00	207.00	207.00	207.00	207.00	2,460.00
徐聞 ” ”	—	597.00	199.00	—	—	307.00	521.00	207.00	—	414.00	—	207.00	2,452.00
樂昌 ” ”	—	—	—	1,060.96	—	—	457.04	—	759.00	—	783.00	414.00	3,474.00
仁化 ” ”	506.00	253.00	253.00	—	253.00	253.00	235.00	261.00	261.00	153.00	153.00	207.00	2,838.00
始興 ” ”	—	1,270.20	—	—	—	—	1,573.60	—	—	—	—	1,337.43	4,181.23
鶴山 ” ”	—	—	—	—	1,302.40	—	—	—	—	—	—	1,934.40	3,236.80
惠來 ” ”	—	—	—	—	—	—	—	—	—	—	3,982.71	—	3,982.71
澄邁 ” ”	231.40	231.40	231.40	231.40	231.40	255.40	239.40	239.40	239.40	174.60	207.00	207.00	2,719.20
從化 ” ”	—	—	—	—	—	—	—	—	—	—	2,450.04	2,582.40	5,032.44
恩平 ” ”	—	—	—	—	—	—	—	—	786.75	—	—	1,217.40	2,004.15
高明 ” ”	168.20	168.20	—	—	—	—	336.40	336.40	336.40	—	—	1,084.60	2,430.20
昌江 ” ”	168.20	336.40	—	168.20	168.20	192.20	176.20	176.20	176.20	180.00	183.80	180.00	2,105.60
感恩 ” ”	423.60	141.20	—	141.20	141.20	165.20	149.20	149.20	149.20	153.00	153.00	309.80	2,075.80
南海 ” ”	—	—	5,000.71	—	—	—	—	—	—	—	—	—	5,000.71
合 計	49,823.54	30,204.61	59,652.42	33,851.80	49,829.75	42,358.34	30,139.54	43,137.82	56,052.82	44,229.16	114,878.50	86,538.66	640,696.96



(表一〇八) 各登記局經費支出詳表

月別	瓊山	曲江	清遠	開平	順德	肇慶	合計
七月	—	—	—	—	—	—	—
八月	—	—	—	—	—	—	—
九月	—	—	—	—	—	—	—
十月	2,859.77	1,469.92	3,555.60	2,238.52	332.55	—	10,456.36
十一月	885.80	509.05	2,330.80	478.55	—	—	4,204.20
十二月	—	—	—	—	—	—	—
一月	2,475.65	766.62	—	—	—	—	3,242.27
二月	—	—	—	—	—	—	—
三月	864.17	765.00	916.00	—	—	—	2,545.17
四月	—	—	—	—	—	—	—
五月	696.42	791.62	—	—	—	698.11	2,186.15
六月	—	1,059.35	—	—	—	2,523.16	3,582.51
合計	7,781.81	5,361.56	6,802.40	2,717.07	332.55	3,221.27	26,216.66

(表一〇九) 各團體補助費支出詳表

月別	省黨部領發各團體補助費	聯義海外部交通補助費	國醫館補助費	民衆救國會經費	海外同志補助費	西南對外協會經費	各項協助費	合計
七月	9,205.00	450.00	180.00	2,500.00	90.00	180.00	—	12,605.00
八月	5,510.00	450.00	180.00	3,100.00	90.00	180.00	13,687.31	23,197.31
九月	4,000.00	450.00	180.00	3,300.00	90.00	180.00	—	8,200.00
十月	2,905.00	450.00	180.00	7,500.00	90.00	—	—	11,125.00
十一月	4,905.00	450.00	180.00	3,800.00	90.00	180.00	—	9,605.00
十二月	7,810.00	450.00	180.00	2,500.00	90.00	360.00	—	11,390.00
一月	4,000.00	450.00	180.00	17,000.00	90.00	180.00	—	21,900.00
二月	905.00	450.00	180.00	600.00	90.00	180.00	—	2,405.00
三月	4,905.00	450.00	180.00	3,000.00	90.00	180.00	—	8,805.00
四月	4,905.00	450.00	180.00	3,400.00	90.00	180.00	—	9,205.00
五月	4,905.00	450.00	180.00	3,800.00	90.00	—	—	9,425.00
六月	4,905.00	450.00	180.00	900.00	90.00	180.00	—	6,705.00
合計	58,860.00	5,400.00	2,160.00	51,400.00	1,080.00	1,980.00	13,687.31	134,567.31

(表一—〇) 各機關及軍事補助費支出詳表

月 別	第一集團軍 江西勳共部 隊補助費	第一集團軍 總司令部補 助 費	松滬抗日殘 廢軍人教養 院補助費	汕頭市瘋癲院 補 助 費	合 計
七 月	30,000.00	66,460.00	111,864.00	—	208,324.00
八 月	60,000.00	214,040.00	3,242.32	—	277,282.32
九 月	30,000.00	21,680.00	4,000.00	—	55,680.00
十 月	30,000.00	75,130.00	4,800.00	—	109,930.00
十 一 月	—	172,220.00	12,015.80	—	184,235.80
十 二 月	—	5,730.00	—	4,500.00	10,230.00
一 月	60,000.00	205,990.00	—	1,800.00	267,790.00
二 月	—	25,000.00	—	—	25,000.00
三 月	30,000.00	27,573.00	—	—	57,573.00
四 月	30,000.00	26,849.00	—	1,800.00	58,649.00
五 月	30,000.00	60,828.00	—	—	90,828.00
六 月	30,000.00	140,250.00	—	1,800.00	172,050.00
合 計	<b>330,000.00</b>	<b>1,041,750.00</b>	<b>135,922.12</b>	<b>9,900.00</b>	<b>1,517,572.12</b>

(表一—一) 雜 項 支 出 詳 表

月 別	短期金融 庫券經募費	償還借款利息	貨幣兌換補水	其他支出	合 計
七 月	—	439.51	—	24.00	463.51
八 月	—	—	—	1,628.73	1,628.73
九 月	—	196,540.52	—	—	196,540.52
十 月	—	—	—	—	—
十 一 月	—	—	—	—	—
十 二 月	—	—	—	1,520.00	1,520.00
一 月	—	85,876.08	—	12,348.34	98,224.42
二 月	—	—	59,330.45	24.84	59,355.29
三 月	—	—	10,193.52	2,515.25	12,708.77
四 月	—	200,603.73	13,412.01	6,909.87	220,025.61
五 月	100,000.00	—	—	396.43	100,396.43
六 月	385,290.00	—	—	41,643.40	426,933.40
合 計	<b>485,290.00</b>	<b>483,459.84</b>	<b>82,935.98</b>	<b>66,110.86</b>	<b>1,117,796.68</b>

(表一一二)

## 發還各款支出詳表

類	別	七 月	八 月	九 月	十 月	十一 月	十二 月	一 月	二 月	三 月	四 月	五 月	六 月	合 計
錢	糧	327.00	493.66	—	960.21	28,482.71	—	11,815.64	—	247.45	94.24	—	—	42,425.91
沙	捐	—	—	—	—	41,097.26	44,759.21	—	—	97,819.93	—	—	—	183,676.40
清	佃	—	—	—	—	—	—	7,600.00	—	786.83	—	26,548.79	34,150.05	69,085.67
租	課	—	—	20.59	—	—	—	—	—	—	—	—	66.02	86.61
錢	糧 附 加	—	—	—	—	—	—	—	—	56.62	2,225.33	—	150.45	2,432.40
厘	費	—	—	—	—	—	1,772.50	—	—	—	—	—	—	1,772.50
契	稅	616.57	2,826.35	390.00	707.58	826.50	214.33	35,544.56	377.00	950.27	1,095.50	5,001.50	15,868.86	64,449.02
當	稅	—	846.40	—	—	4.00	5.00	13.00	1.00	3.00	1.00	2.00	1.00	876.40
屠	捐	—	1,800.00	—	—	—	1,800.00	1,800.00	—	2,000.60	2,100.00	4,000.00	8,000.00	21,500.00
屠	牛 牛 皮 稅	—	319.10	—	812.44	—	—	—	—	—	648.04	4,283.06	—	6,062.64
農	產 品 專 稅	—	933.00	—	—	—	—	—	37,737.00	—	—	1,046.03	1,707.64	41,423.67
煤	油 販 賣 營 業 稅	157.30	3,043.50	21,342.10	183,145.30	142,746.50	51,558.00	146,251.30	—	156,201.50	33,955.13	64,270.43	5,169.36	312,845.42
營	業 稅	—	214.32	351.39	—	188.43	256.02	112.04	442.85	96.36	362.76	677.70	1,108.83	3,840.70
房	捐	—	—	—	—	—	—	—	—	194.30	—	—	—	194.30
商	業 牌 照 稅	—	53.71	54.39	16.34	—	21.54	20.64	25.37	11.61	18.27	8.38	10.10	240.35
洋	紙 專 稅	—	617.39	—	934.44	—	—	—	—	—	—	—	148.97	1,750.80
士	敏 士 附 加	—	13,483.04	—	6,000.00	—	—	10,735.43	—	—	—	5,105.04	.73	35,324.21
洋	布 疋 頭 專 稅	—	—	—	—	—	—	—	—	—	—	—	25.68	25.68
蜡	類 專 稅	—	—	—	—	—	—	—	—	166.67	—	414.15	—	580.82
顏	料 專 稅	—	1,383.90	—	—	—	—	—	—	—	—	—	92.98	1,476.88
菸	酒 牌 照 稅	—	—	—	—	—	—	—	—	—	—	—	3,040.77	3,040.77
雜	稅	—	—	—	319.50	—	—	—	2,000.00	—	4,000.00	4,500.00	—	10,819.50

(表一一二)

## 發還各款支出詳表 (續)

類 別	七 月	八 月	九 月	十 月	十一月	十二月	一 月	二 月	三 月	四 月	五 月	六 月	合 計
筵 席 捐	605.55	605.55	—	—	605.55	1,647.22	—	1,312.70	1,405.90	494.44	494.44	—	7,171.35
花 捐 附 加	—	65.81	—	56.25	70.20	56.25	—	—	—	—	—	—	248.51
京 菓 海 味 捐	221.25	—	—	—	—	—	—	—	—	—	—	12.436	345.61
糖 類 捐	—	—	833.33	—	—	—	—	—	—	—	—	2.63	835.96
香 燭 紙 寶 捐	275.00	25,189.00	—	24,314.00	—	1,750.00	31,252.00	175.00	—	23,439.00	10,729.68	2,187.51	121,486.19
豬 捐	—	—	265.66	100.00	100.00	133.33	100.00	1 0.00	100.00	100.00	100.00	—	1,099.99
雜 捐	540.00	—	1,080.00	319.10	859.50	859.50	1,399.50	319.50	860.97	1,080.00	—	540.00	7,858.07
官 產 變 價	—	4,000.00	2,000.00	4,000.00	4,900.00	6,000.00	14,481.86	11,000.00	19,732.13	7,888.40	16,754.69	5,119.61	94,976.69
護 耕 費	—	—	—	—	41,666.00	—	—	—	1,500.00	20,833.25	—	—	63,999.25
防 務 經 費	1,714.38	1,110.00	—	2,210.00	14,378.33	916.67	2,220.00	—	2,220.00	1,100.00	1,100.00	10,050.00	37,019.38
防 務 什 費	—	—	—	—	—	—	—	—	—	10,080.00	—	—	10,080.00
加 二 專 款	245.97	400.26	—	196.89	—	—	—	—	—	197.02	209.21	21.53	1,270.88
其 他 收 入	—	42.00	—	—	—	—	—	1.52	—	—	—	—	43.52
舖 底 照 費	—	627.58	238.20	—	290.00	207.24	136.00	117.49	—	381.61	1,216.00	—	2,119.72
中 資 捐 及 附 加	561.18	190.10	183.36	581.66	8.32	287.60	138.16	14.60	39.66	180.66	59.40	2,410.64	4,645.34
契 稅 告 白 費	845.16	370.82	481.68	306.28	744.94	423.46	517.45	381.56	149.54	316.48	9,52.40	1,318.73	6,808.50
逾 期 補 息	28.35	—	—	—	—	—	—	8.03	—	—	—	143.20	179.58
各 項 罰 款	—	—	—	—	231.62	—	—	—	—	—	3.74	—	235.36
官 款 繳 還	—	—	—	—	—	—	—	—	—	—	285.84	—	285.84
保 証 金	—	656.55	46.00	110.00	3,480.89	1,046.00	2,981.00	46.00	4,973.99	4 000.00	537.50	2,380.00	20,257.93
保 險 稅	—	—	—	—	—	—	690.06	—	—	—	—	—	690.06
合 計	6,767.71	59,312.04	27,287.70	225,139.99	279,780.75	113,713.87	267,798.64	55,634.62	289,516.73	119,591.13	147,205.55	93,839.65	1,685,588.38

(表一一三) 發還按預借餉詳表

月 別	按 餉	預 餉	借 餉	合 計
七 月	3,920.00	—	6,111.12	10,031.12
八 月	13,707.33	—	759.00	14,466.33
九 月	11,935.00	—	759.00	12,694.00
十 月	30,949.50	175,800.00	759.00	207,508.50
十 一 月	75,269.85	—	759.00	76,028.85
十 二 月	55,358.92	—	2,134.00	57,492.92
一 月	69,261.81	1,670.00	1,034.00	71,965.81
二 月	62,394.09	1,875.00	1,034.00	65,303.09
三 月	154,191.70	—	1,034.00	155,228.70
四 月	3,787.16	4,000.00	—	7,787.16
五 月	7,980.24	418.06	—	8,398.30
六 月	150,797.00	—	1,150,000.00	1,300,797.00
合 計	639,552.60	183,763.06	1,164,386.12	1,987,701.78

(表一一四) 撥還寄存款項詳表

月 別	田 賦	契 稅	各項稅捐	籌 餉	合 計
七 月	390,056.32	—	—	—	390,056.32
八 月	45,245.76	—	—	—	45,245.76
九 月	35,015.83	—	122,110.00	6,748.83	163,874.66
十 月	23,972.47	—	—	—	23,972.47
十一 月	13,643.68	—	—	—	13,643.68
十二 月	169,750.00	7,000.00	—	—	176,750.00
一 月	167,510.00	—	—	1,640.00	169,150.00
二 月	29,610.00	—	—	—	29,610.00
三 月	270,240.00	—	—	—	270,240.00
四 月	224,480.00	—	—	102,000.00	326,480.00
五 月	132,926.30	—	—	—	132,926.30
六 月	106,478.63	—	800.00	6,750.00	114,028.63
合 計	1,608,928.99	7,000.00	122,910.00	117,138.83	1,855,977.82

(表一一五) 償還公債庫券款支出詳表

月 別	代 辦 國 防 公 債 款	短 期 金 融 庫 券 本 息	金 融 庫 券 本 息	合 計
七 月	—	—	—	—
八 月	—	—	11,500.00	11,500.00
九 月	—	—	3,000.00	3,000.00
十 月	—	—	—	—
十一 月	5,054.50	—	3,000.00	8,054.50
十二 月	—	679,800.00	8,000.00	687,800.00
一 月	—	679,800.00	8,000.00	687,800.00
二 月	—	700,400.00	44.00	700,444.00
三 月	—	—	4,000.00	4,000.00
四 月	—	—	—	—
五 月	—	1,515,000.00	—	1,515,000.00
六 月	—	1,530,000.00	—	1,530,000.00
合 計	5,054.50	5,105,000.00	37,544.00	5,147,598.50



(表一一六) 償還息借各款詳表

月別	銀行借款	商號借款	商人借款	機關借款	償還舊債款	合計
七月	—	—	—	147,500.00	111,393.16	258,893.16
八月	—	—	—	376,000.00	112,351.77	488,351.77
九月	1,200,000.00	540,000.00	—	489,000.00	113,470.58	2,342,470.58
十月	—	—	—	351,000.00	107,977.08	458,977.08
十一月	—	—	—	489,000.00	107,574.46	596,574.46
十二月	—	—	—	485,516.22	106,294.53	591,810.75
一月	—	—	—	312,500.47	94,962.36	407,462.83
二月	492,556.36	—	—	335,016.00	56,223.63	883,795.99
三月	—	—	—	480,462.67	—	480,462.67
四月	—	—	—	550,754.60	170,495.81	721,250.41
五月	—	—	—	793,703.52	79,643.24	473,346.76
六月	—	—	—	488,400.00	85,957.33	574,357.33
合計	1,692,556.36	540,000.00	—	4,898,853.48	1,146,343.95	8,277,753.79

(表一一七) 撥借廣東財政特派員公署支出詳表

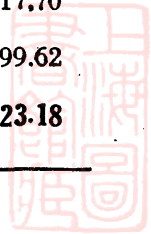
月別	廣東財政特派員公署借省庫款	撥借省庫代辦國防公債款	合計
七月	1,160,000.00	100,000.00	1,260,000.00
八月	1,324,807.95	500.00	1,325,307.95
九月	2,208,735.00	100,000.00	2,308,735.00
十月	1,993,000.00	—	1,993,000.00
十一月	1,281,702.84	—	1,281,702.84
十二月	1,380,000.00	—	1,380,000.00
一月	2,255,000.00	—	2,255,000.00
二月	1,426,224.28	100,000.00	1,526,224.28
三月	1,350,320.00	—	1,350,320.00
四月	3,075,000.00	—	3,075,000.00
五月	2,330,000.00	—	2,330,000.00
六月	5,049,152.21	—	5,049,152.21
合計	24,833,942.28	300,500.00	25,134,442.28

(表一一八) 代 支 各 費 支 出 詳 表

月 別	第二次軍需庫券 經 募 費	國 防 公 債 經 募 費	國 防 公 債 各 什 費	國 防 公 債 款 保管委員會經費	國 防 要 塞 建 設 委 員 會 經 費	合 計
七 月	—	1,302.76	—	—	—	1,302.76
八 月	71.46	1,135.84	—	600.00	—	1,807.30
九 月	—	106,124.12	5,865.59	—	—	111,989.71
十 月	—	799.38	—	600.00	—	1,399.38
十 一 月	43.00	2,810.38	—	—	—	2,853.38
十 二 月	—	490.18	—	600.00	—	1,090.18
一 月	—	25,763.08	—	—	—	25,763.08
二 月	—	1,329.89	—	—	—	1,329.89
三 月	—	638.00	—	900.00	—	1,538.00
四 月	—	1,132.18	—	—	—	1,132.18
五 月	—	1,217.70	—	600.00	—	1,817.70
六 月	—	116.40	—	—	27,183.22	27,299.62
合 計	114.46	142,859.91	5,865.59	3,300.00	27,183.22	179,323.18

— 120 —

Handwritten note: 179,323.18



Vertical text on the right margin: 上海市政府

民國廿

廣東貝

會員委則稅定國  
NATIONAL TARIFF COMMISSION  
LIBRARY

中華民國二十五年四月出版

編輯者 廣東財政廳第四科統計股

印刷者 廣州培英印務局

上海圖書館藏書



A541 212 0008 67908



