

0 1 2 3 4 5 6 7 8 9 10

2
3

大正十二年 度

關 東 廳
遞 信 統 計 要 覽

關 東 廳 遞 信 局

2
35

大正十二年度 遞信統計要覽正誤

頁	表	欄	行	誤	正
目次 1	(一)總覽		(七)	員員	職員
本表 1	(一)戶數及人口	支那人人口	大房身	4,184	4,182
2	戶數及人口(續)	朝鮮人人口	那家堡	95	25
3	(二)郵便電信電話地方別比較	電話通話度數 千分比例	松樹	36	26
4	(三)郵便爲替貯金郵便振替貯金地方別比較	振替貯金受拂口數	安東縣	19,124	19,224
4	(四)局所		見出	郵便局	郵便局
6	(六)局所累年比較	大正四年	郵便所	01	10
6	同上	大正十年	郵便切手賣捌所	420	320
6	(七)職員	郵便所	前年度 = 比 増割	▲ 4	4
20	(五)電信柱及碼子累年比較	種別		丹麥、クレン オート油注入 自動機	丹麥、クレン オート油注入 自動機
20	(六)電信機械		見出	自動機	自動機
24	着信及中繼信電報通數	中繼信	合計	1,091,74	1,091,745
24	同上	同	瓦房店(局)	55	5
25	着信及中繼信電報通數	局所別		新台子	新城子
20	(一)電話線路	地下ケーブル	見出	心條	心條
46	(九)振替貯金	局所別		大廣場	大廣場
附録 1	(一)通信生養成	大正十一年 第十四回	入學者 前同 = 比 増	14	▲ 14
3	(四)判任官以上退職者	勤續年數	十七年未滿	病病	疾病

690
54575
7

逓信統計要覽

例言

- 一、本書ハ大正十二年度當局所管業務ヲ表示スルヲ本旨トシ又既往十年間ノ累年比較ヲ掲ケ且巻末ニ支那人ノ通信狀況、従事員ノ養生、疾病、共済組合等ノ統計ヲ附シ參考ニ供セリ
- 一、表中年度ト稱スルハ會計年度トス
- 一、表中「?」ハ計數未詳ノモノ「○」ハ一位ニ滿タサルモノ「—」ハ掲クヘキ事實ナキモノ「▲」ハ前年ニ比シ減シタルモノトス又増減割合ハ「割」=「○」ヲ附シ以下「分厘」ニ止ム
- 一、本表ノ計數ニシテ既ニ發表シタルモノト差異アル時ハ本書ニ掲ケタルモノヲ以テ正トス

大正十三年十月

關東廳逓信局

目 次

圖 表

通 常 郵 便	} 十年間比較
小 包 郵 便	
電 信 電 話	} 大正十二年度
爲 替 及 振 替 貯 金	
貯 金	} 大正十二年度
郵 便 電 信 電 話 地 方 別 比 較	
爲 替 貯 金 地 方 別 比 較	} 大正十二年度
日 支 人 通 信 力 比 較ノ一	
(郵 便、電 信、電 話)	} 大正十二年度
日 支 人 通 信 力 比 較ノ二	
(爲 替 貯 金)	

(一) 總 覽

(一) 戶數及人口.....	1
(二) 郵便電信電話地方別比較.....	3
(三) 郵便爲替郵便貯金郵便振替貯金地方別比較.....	4
(四) 局 所.....	4
(五) 局所取扱事務別.....	5
(六) 局所累年比較.....	6
(七) 員 員.....	6
(八) 職員累年比較.....	7

(二) 郵 便

(一) 郵便線路里數.....	9
(二) 郵便線路里數累年比較.....	9
(三) 遞送集配用車馬.....	9
(四) 引受通常郵便物數.....	9
(五) 引受廣告郵便物數.....	11
(六) 配達通常郵便物數.....	11
(七) 集金郵便口數.....	12
(八) 通常郵便物數月別.....	14
(九) 通常郵便物數累年比較.....	14
(一〇) 引受小包郵便物數.....	15
(一一) 配達小包郵便物數.....	16
(一二) 小包郵便物數月別.....	17

(一三)小包郵便物累年比較.....17

(三) 電 信

II (一) 電信線路里數.....19
(二) 電信線路累年比較.....19
次 (三) 電信線路障礙.....19
(四) 電信柱及碍子.....19
(五) 電信柱及碍子累年比較.....20
(六) 電信機械.....20
(七) 電信用電池.....20
(八) 電信機械及電池累年比較.....20
(九) 發信電報通數.....21
(一〇)着信及中繼信電報通數.....23
(一一)有料電報通數種類別.....26
(一二)電報通數月別.....26
(一三)電報通數累年比較.....27

(四) 電 話

(一) 電話線路.....29
(二) 電話線路累年比較.....29
(三) 電話線路障礙.....29
(四) 電話柱及碍子.....29
(五) 電話柱及碍子累年比較.....30
(六) 電話機械.....30
(七) 電話用電池.....30
(八) 電話機械及電池累年比較.....30
(九) 電話加入者(國籍別)及公設電話所數.....31
(一〇)電話加入者累年比較.....31
(一一)職業別電話加入者數.....32
(一二)電話通話度數.....33
(一三)電話通話度數月別.....34
(一四)電話通話度數累年比較.....34

(五) 爲 替 貯 金

III (一) 爲替受拂.....38
(二) 爲替受拂月別.....40
(三) 爲替受拂累年比較.....41
(四) 郵便貯金預拂及年度末現在.....42
(五) 郵便貯金月別.....43
(六) 郵便貯金累年比較.....43
(七) 年度末貯金現在人員金額職業分類及金額階級別.....44

(八) 年度末特殊取扱貯金人員及金額.....44
(九) 振替貯金.....46
(一〇)振替貯金月別.....47
(一一)振替貯金大連口座受拂月別.....47
(一二)振替貯金大連口座現在高月別.....48
(一三)振替貯金累年比較.....48
(一四)年金恩給拂渡.....48
(一五)年金恩給拂渡月別.....49

(六) 電 氣 事 業

(一) 電氣事業許可認可其ノ他處分件數.....51
(二) 經營許可電氣供給事業及電氣鐵道事業數.....51
(三) 原動力別電氣事業數及發電力數.....52
(四) 電壓別發電力數.....52
(五) 電氣事業用線路亘長及線條延長.....52
(六) 電氣鐵道事業軌道及車輛.....52
(七) 電氣供給事業電燈及電力數.....53
(八) 電氣供給電氣鐵道事業者資本金社債及積立金.....53
(九) 電氣供給電氣鐵道事業收支概況.....53
(一〇)電氣事業ニ關スル事故件數.....53

(七) 歲 入 歲 出

(一) 歲入累年比較.....55
(二) 歲出累年比較.....55

(八) 支那人利用ノ通信

(一) 通常郵便物數.....57
(二) 小包郵便物數.....57
(三) 電報通數.....57
(四) 電 話.....57
(五) 爲 替.....58
(六) 貯 金.....58
(七) 振替貯金.....59

附 錄

(一) 通信生養成..... 1
(二) 遞信修習生養成..... 1
(三) 吏員ノ疾病..... 1
(四) 判任官以上退職者..... 3
(五) 雇員退職者..... 3

目 次

三

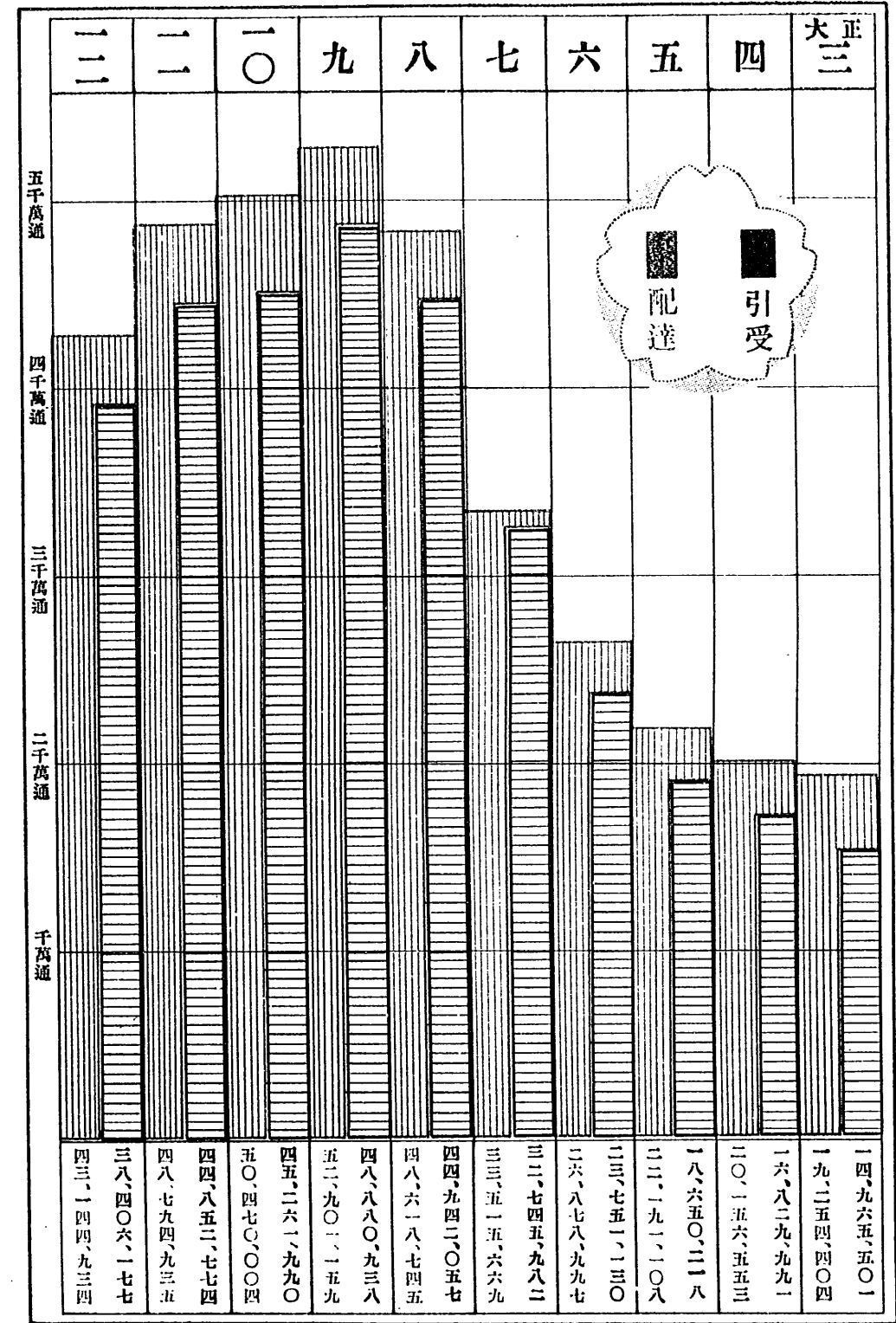
共 濟 組 合

目次	(一) 組合員.....	5
	(二) 年度末現在組合員種別.....	5
	(三) 收 入.....	5
次	(四) 支 出.....	6
	(五) 月別收支決算及月末現在高.....	6

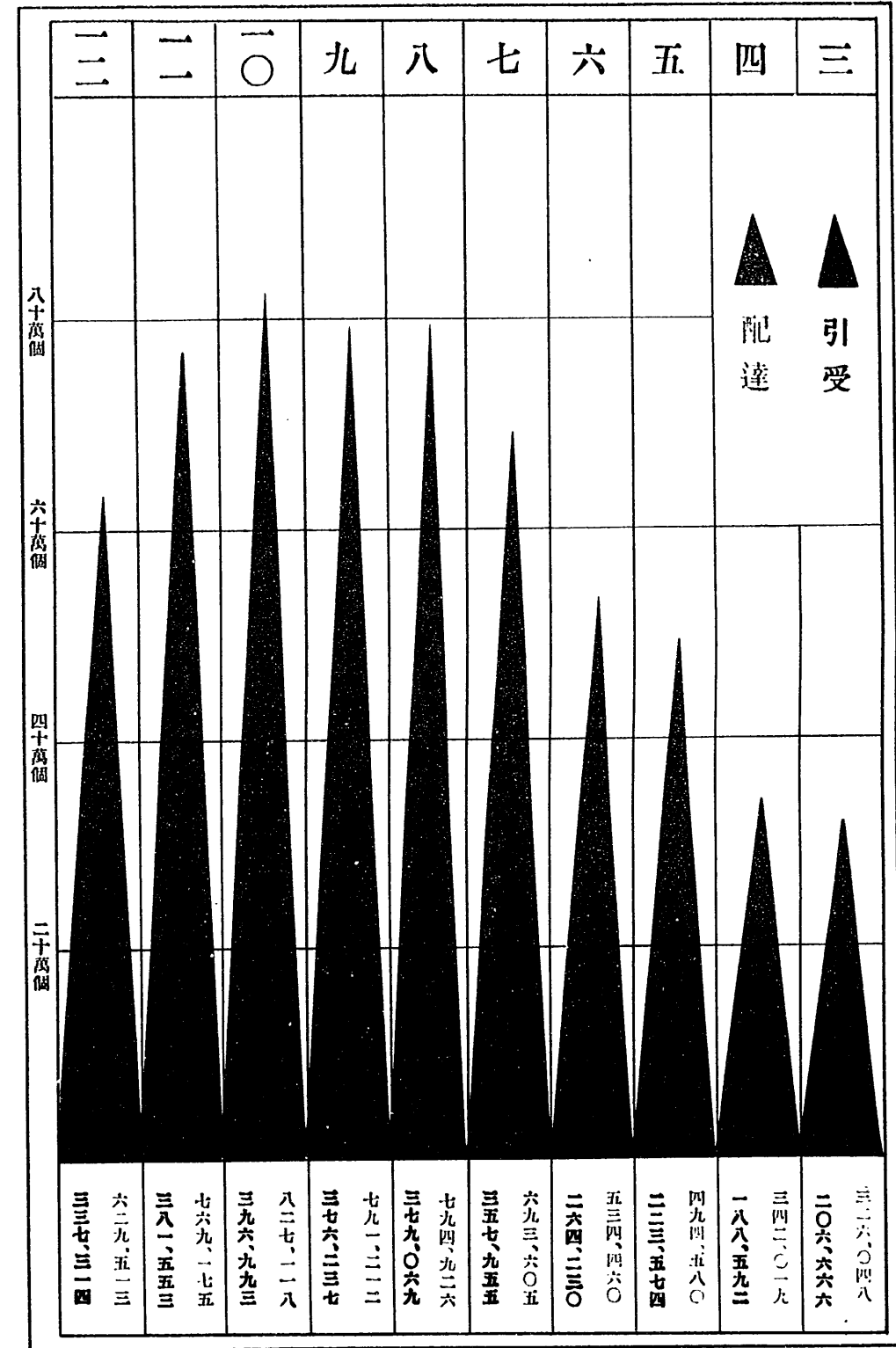
遞 信 協 會

	(一) 會 員.....	7
	(二) 月別收支決算及月末現在高.....	7

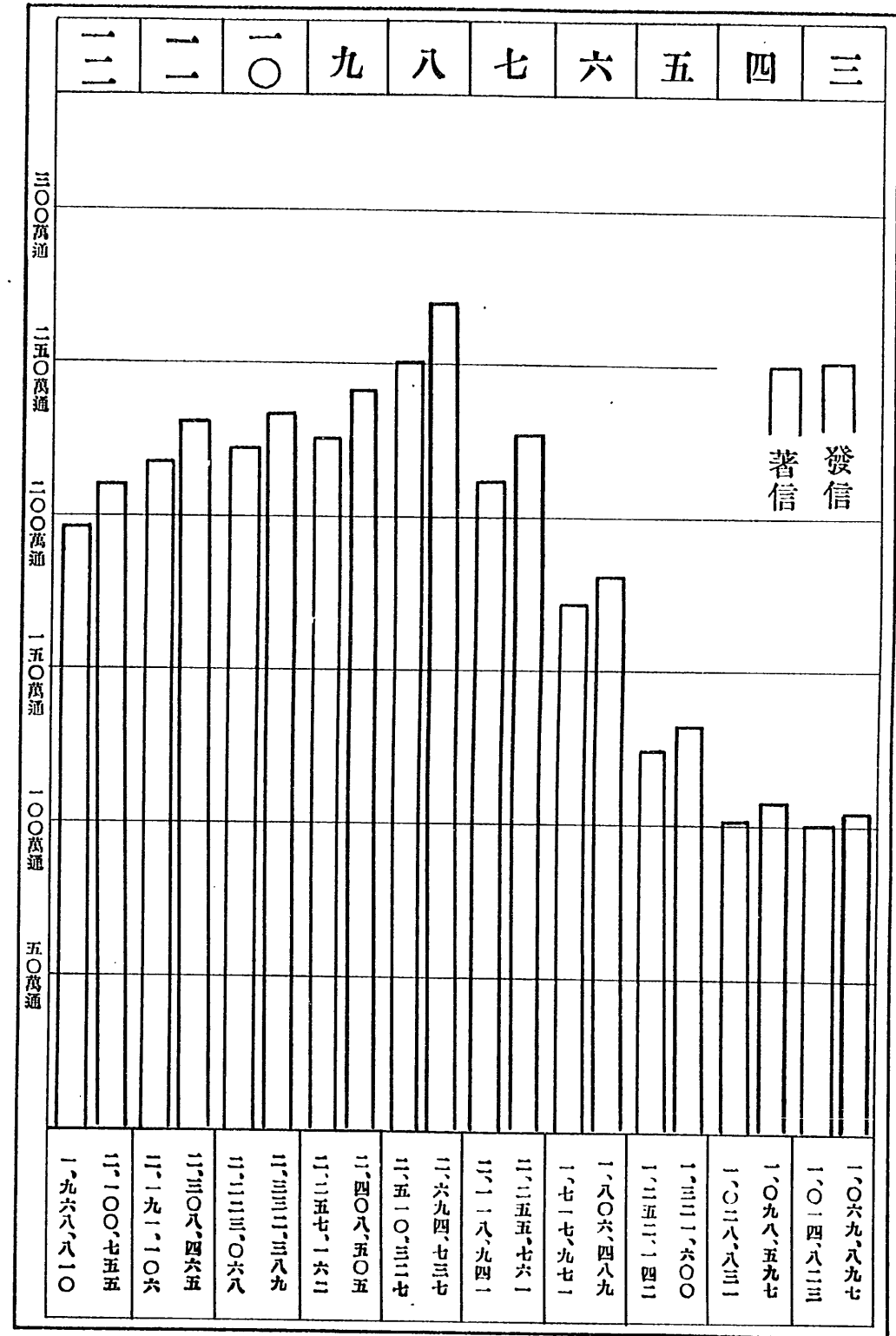
通常郵便十年間比較



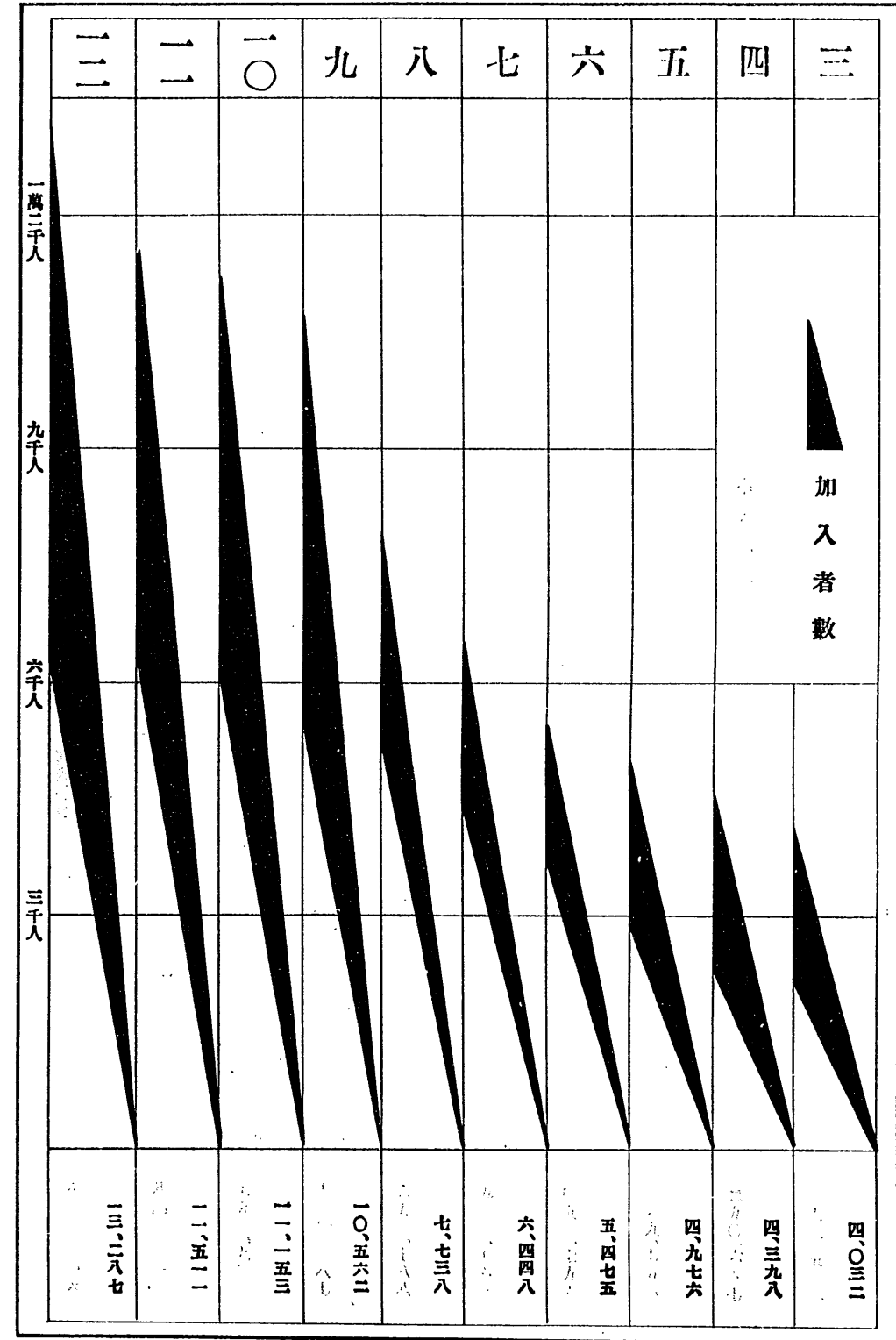
小包郵便十年間比較



電信十年間比較

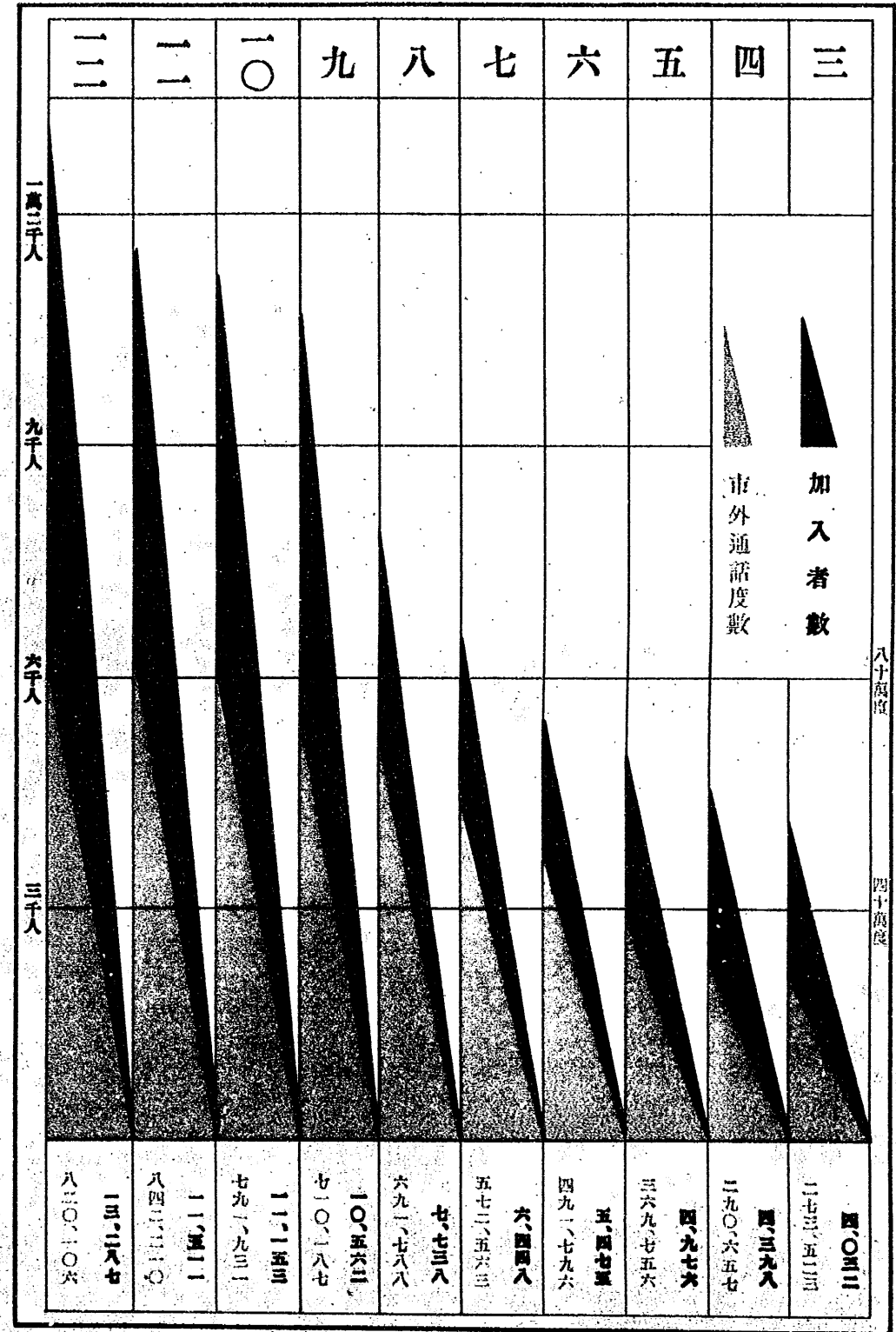


電話十年間比較



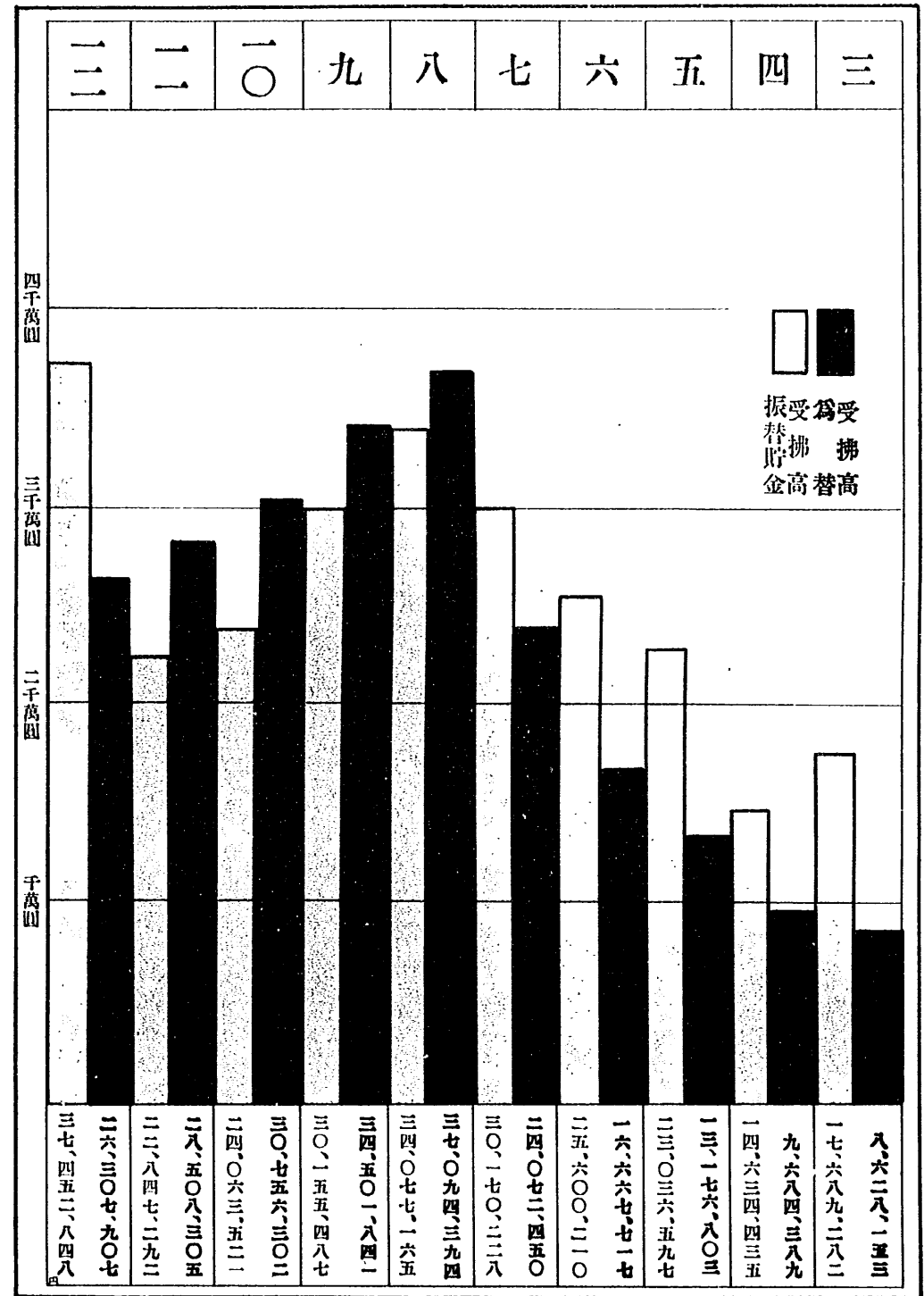
露光量違いにより重複撮影

電話十年間比較

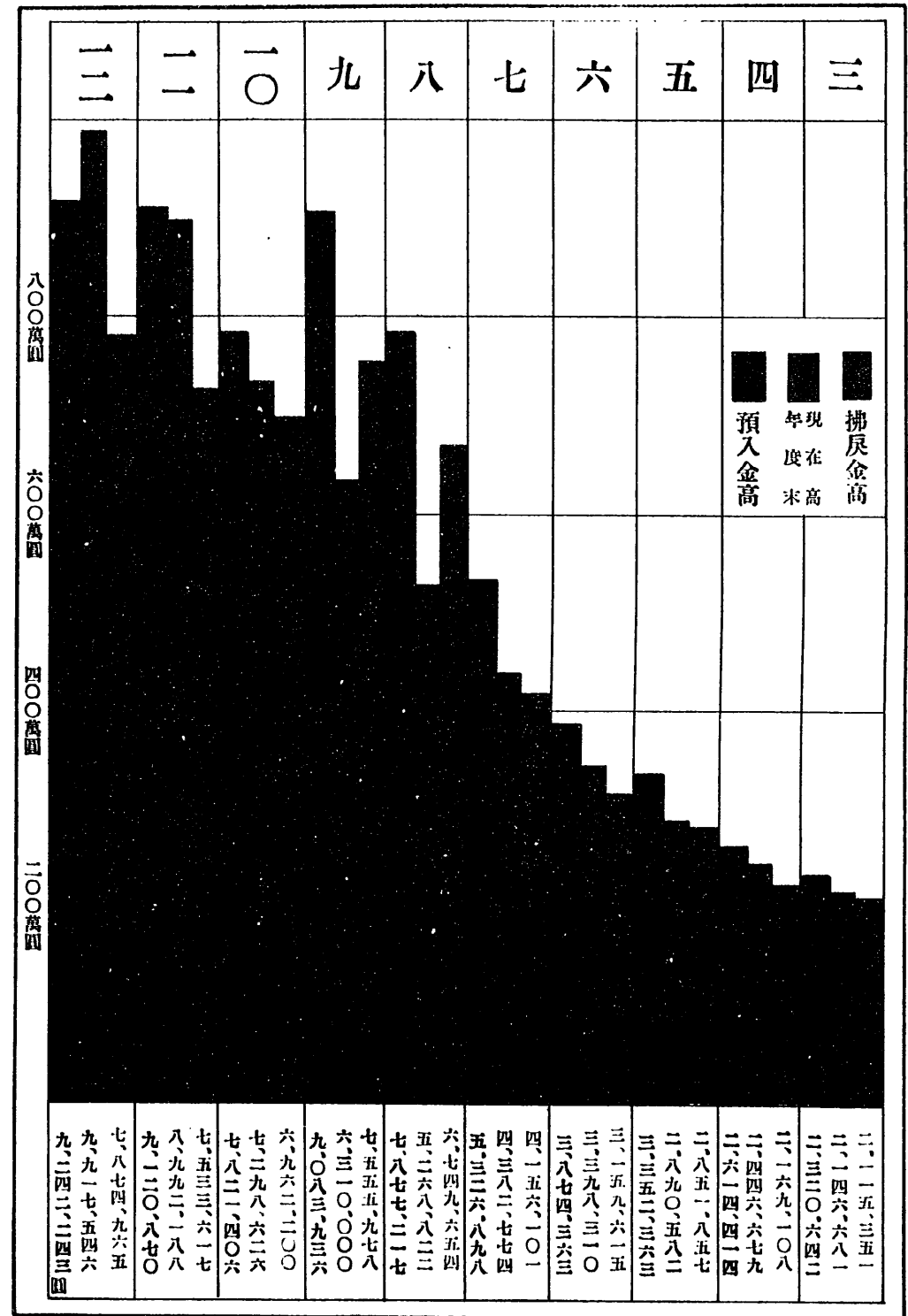


露光量違いにより重複撮影

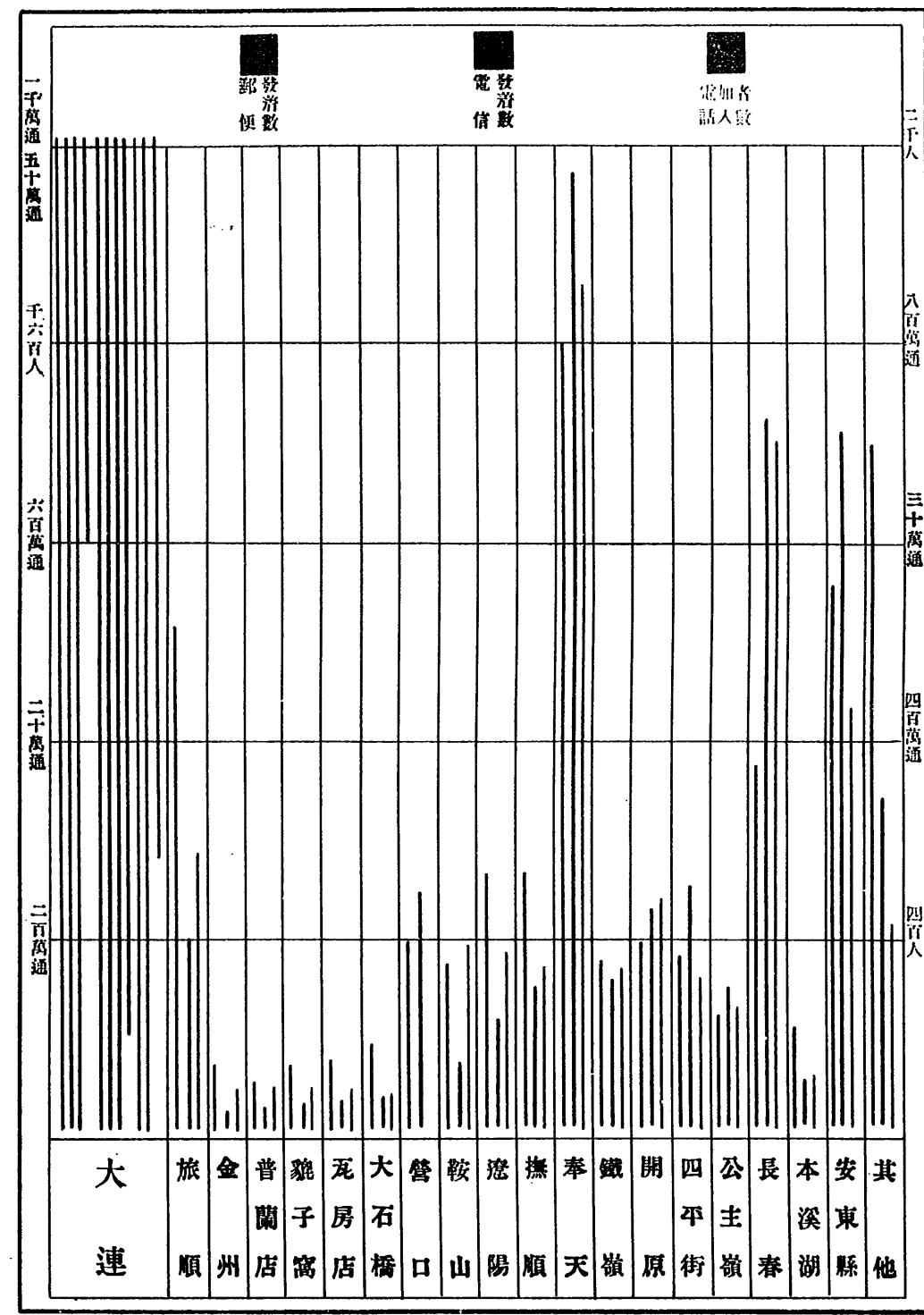
爲替及振替貯金十年間比較



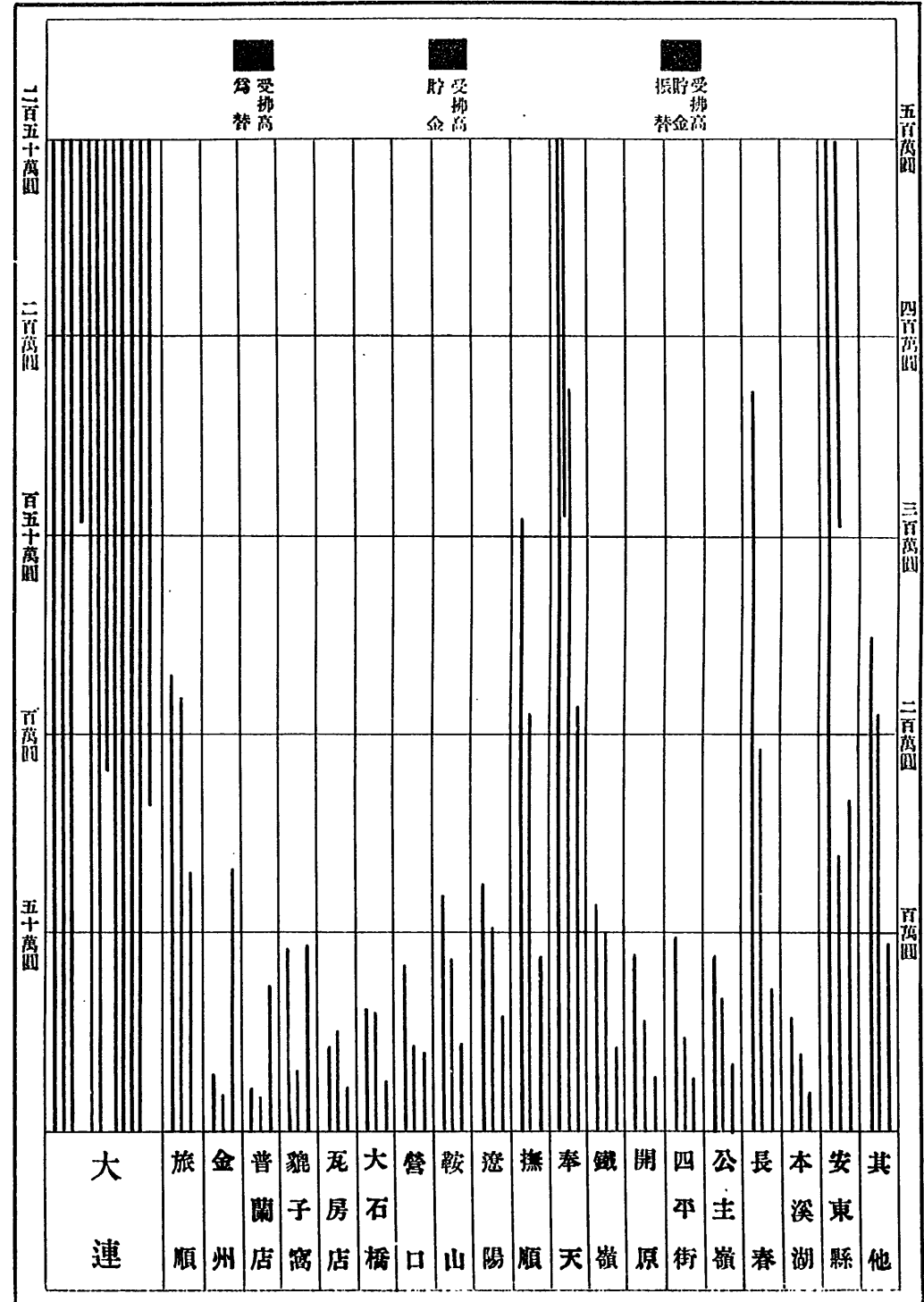
貯金十年間比較



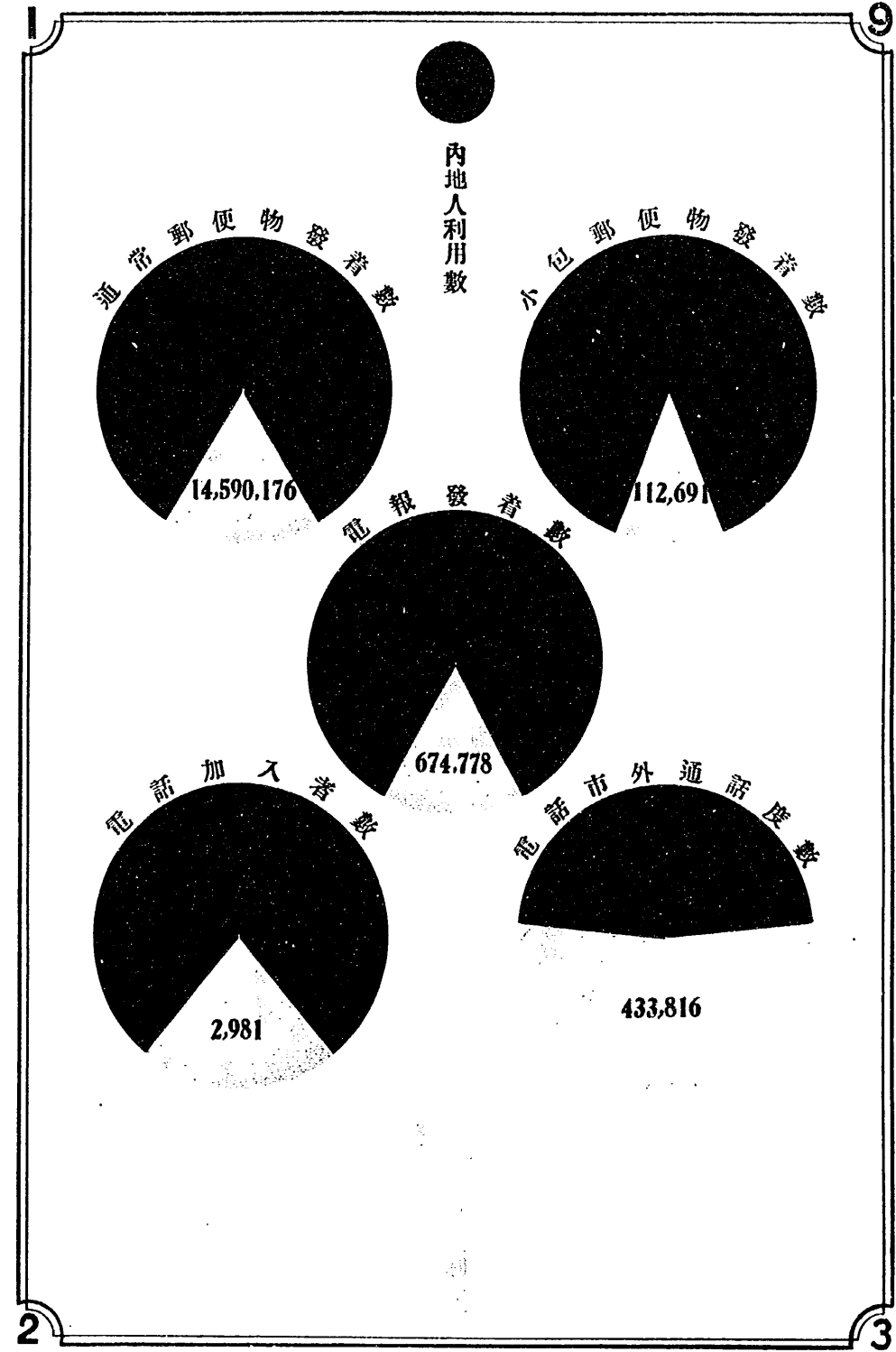
大正十二年度
爲替貯金地方別比較



大正十二年度
爲替貯金地方別比較

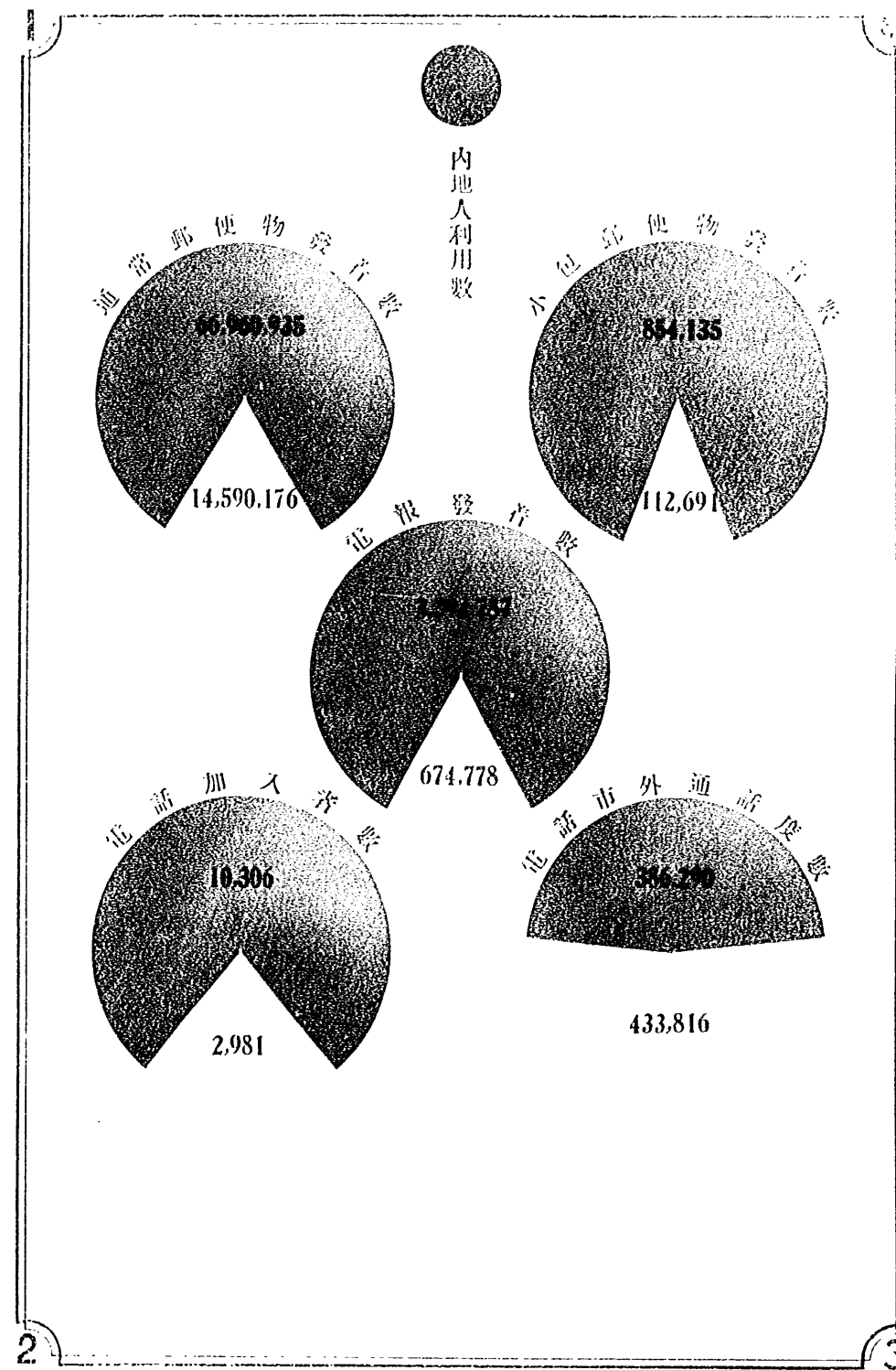


大正十二年度
日支人通信力比較(1)




露光量違いにより重複撮影

大正十二年
日支人通信力比較



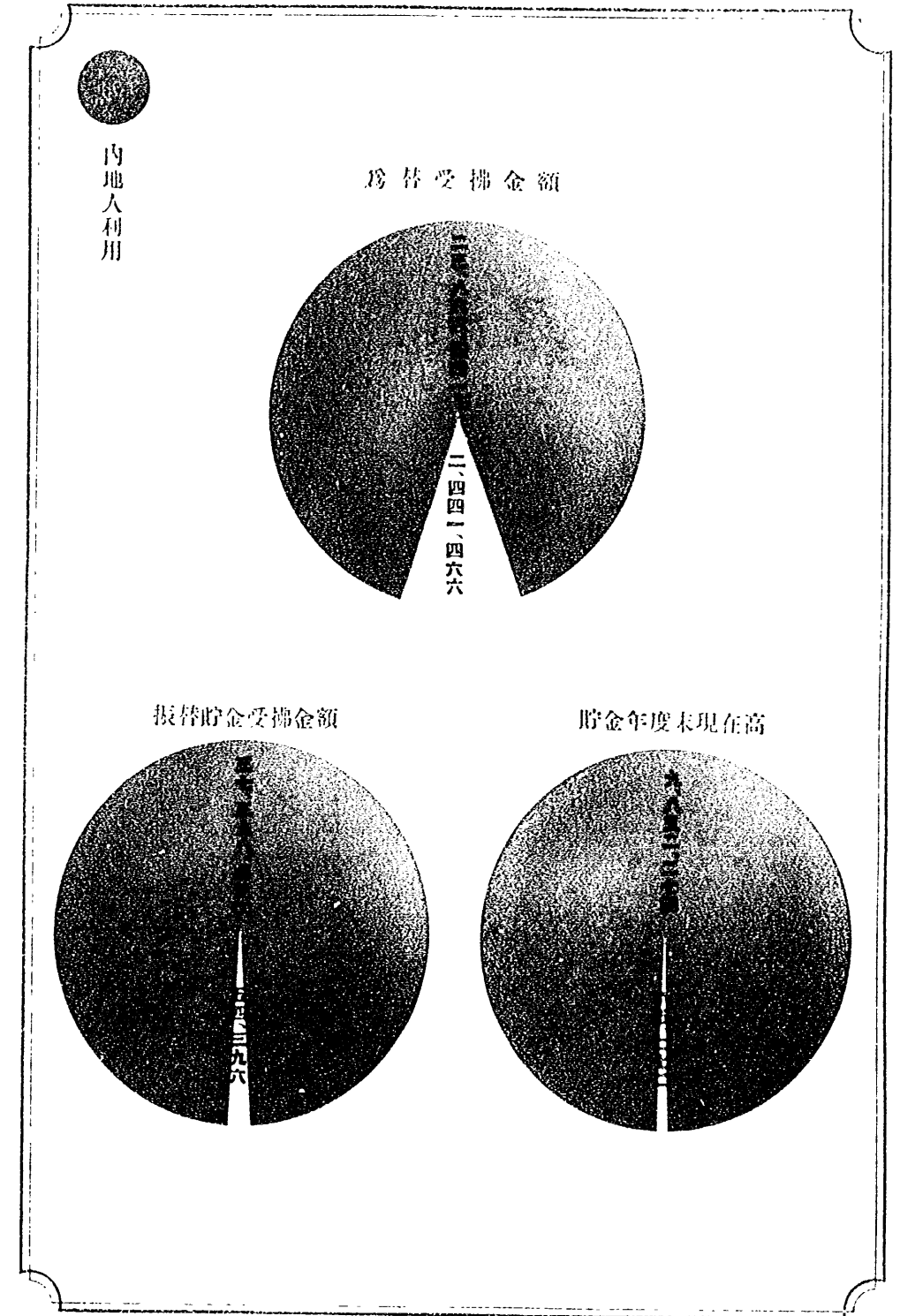
露光量違いにより重複撮影

日支人通信力比較(2)



露光量違いにより重複撮影

日支人通信力比較(2)



露光量違いにより重複撮影

大正十二年度

一 總 覽

(一) 戶數及人口

(年度末現在)

地名	内地人		朝鮮人		支那人		其ノ他ノ外國人		合計	合計
	戸數	人口	戸數	人口	戸數	人口	戸數	人口		
關 東 州 内										
大連	市内其他	18,346	55,806	61	366	13,202	108,510	81	296	164,977
	市其他	122	400	4	24	1,821	11,356	13	43	11,882
	市計	3,755	14,881	6	15	7,199	42,656	16	87	57,639
	市計	268	1,093	—	—	1,609	6,770	3	18	7,877
	市計	17,491	72,240	70	406	23,731	169,291	112	438	242,375
周南夏營龍	子	198	828	—	—	1,567	9,654	2	3	1,762
	子	12	45	1	6	709	5,037	—	—	731
	子	10	27	—	—	85	579	—	—	95
	子	19	56	—	—	1,057	7,708	—	—	1,070
旅順	街	877	4,064	2	6	171	1,613	—	—	1,050
	街	1,586	6,160	9	64	2,301	11,014	2	9	3,798
	街	78	222	4	13	10,810	75,801	—	—	10,892
	街	2,555	10,489	13	76	14,195	106,183	2	9	15,740
柳大金二三	屯	58	232	—	—	662	4,240	—	—	720
	屯	13	38	1	5	545	4,184	—	—	559
	屯	239	858	3	8	14,102	96,783	—	—	14,344
	屯	11	33	—	—	9	233	—	—	20
石井橋合	里	24	88	1	4	1,184	7,697	—	—	1,189
	里	13	44	—	—	789	5,588	—	—	802
	里	233	734	5	16	14,458	112,267	—	—	14,695
	里	225	690	11	36	16,940	125,356	—	—	17,176
	合計	21,089	86,390	107	562	90,012	643,774	116	450	111,324
關 東 州 外										
田瓦王得松	家	10	31	—	—	13	75	—	—	23
	家	563	1,744	2	15	517	2,496	—	—	1,032
	家	8	32	—	—	12	58	—	—	30
	家	17	66	—	—	56	379	—	—	73
萬許九熊重	家	28	84	—	—	212	1,526	—	—	240
	家	29	101	—	—	74	432	—	—	103
	家	11	31	—	—	35	152	—	—	46
	家	10	32	—	—	20	101	—	—	30
沙登太火管	家	108	447	3	13	977	5,700	—	—	1,088
	家	11	49	—	—	50	270	—	—	61
	家	5	13	—	—	22	111	—	—	37
	家	80	269	—	—	3,202	25,405	—	—	3,282
分他海南湯	平	11	39	—	—	22	137	—	—	33
	平	477	1,889	—	—	199	1,395	—	—	676
	平	693	2,580	51	212	351	1,948	—	—	1,095
	平	10	31	—	—	18	93	—	—	28
千駿立首盛	水	10	37	—	—	8	50	—	—	18
	水	120	4,140	—	—	63	480	—	—	183
	水	12	23	—	—	40	580	—	—	52
	水	22	69	—	—	10	66	—	—	32
張煙	山	37	126	—	—	43	408	—	—	60
	山	1,378	5,201	16	67	709	5,170	3	5	2,106
	山	75	236	—	—	676	4,514	—	—	751
	山	13	62	—	—	17	139	—	—	30
十沙藤潭	子	1,110	4,514	3	20	288	1,864	—	—	1,401
	子	8	31	—	—	7	45	—	—	15
	子	30	99	—	—	43	335	—	—	73
	子	56	208	1	5	25	413	—	—	82
里家	計	86	305	1	5	68	748	—	—	155
	里	9	34	—	—	13	82	—	—	22
	里	11	41	—	—	58	454	—	—	64
	里	119	457	—	—	50	324	—	—	169
	合計	12	50	—	—	12	48	—	—	24

正十二年 戶數及人口

戶數及人口(續)

地名	內地人		朝鮮人		支那人		其ノ他ノ外國人		合計	
	戶數	人口	戶數	人口	戶數	人口	戶數	人口	戶數	人口
天屯墮子	4,126	16,569	344	1,713	1,274	8,681	39	394	5,776	27,357
官石城	10	26			7	42			17	68
石磨	11	47			25	185			36	232
庫頂	19	48			52	379			71	433
山臺	40	149			170	1,254			210	1,403
山臺	11	36	2	14	7	27			20	77
山臺	9	36			8	41			17	77
山臺	944	3,013	61	316	246	894			1,251	4,323
山臺	27	67	41	158					68	220
山臺	13	43			10	30			23	73
山臺	11	45			6	26			17	71
山臺	588	2,138	8	40	1,801	12,871			1,897	15,099
山臺	6	16			682	7,189			688	7,204
山臺	10	40			10	60			20	100
山臺	9	30			28	135			35	165
山臺	76	249			150	841			226	1,090
山臺	7	23			6	36			13	59
山臺	19	69	2	8	29	187			51	282
山臺	31	112			196	1,214			227	1,326
山臺	8	28	1	5	20	118			29	151
山臺	10	38			13	106			23	139
山臺	511	1,844	24	107	1,021	7,636			1,556	9,487
山臺	8	31			9	68			17	99
山臺	9	36			11	58			20	94
山臺	45	126			352	2,780			397	2,858
山臺	10	34			28	215			38	249
山臺	10	31	7	46	8	34			25	111
山臺	630	2,193	15	95	852	5,434			1,548	7,726
山臺	10	38			49	381			59	394
山臺	9	39	1	1	61	282			71	312
山臺	88	308	2	16	214	2,558			304	2,868
山臺	19	48			39	220			58	268
山臺	10	36			13	61			23	97
山臺	2,285	8,187	372	1,732	1,848	15,049	106	408	4,610	25,370
山臺	6	21			10	47			16	68
山臺	10	37			10	48			20	80
山臺	6	21			5	21			11	42
山臺	18	69	1	6	14	81			33	155
山臺	12	38			4	16			16	54
山臺	539	1,978	7	36	50	262			596	2,276
山臺	7	28			3	12			10	35
山臺	203	678			25	89			228	701
山臺	26	89			81	360			107	449
山臺	15	65	7	57	30	216			61	338
山臺	79	265			10	36			89	301
山臺	9	32	4	95	35	284			48	341
山臺	37	125	3	18	185	981			225	1,104
山臺	21	70			174	839			195	915
山臺	19	74			127	788			146	842
山臺	10	39			45	257			55	296
山臺	136	502			85	517			221	1,019
山臺	8	27			4	18			12	46
山臺	63	210	10	88	23	77			113	383
山臺	8	33	5	27	117	1,088			130	1,128
山臺	15	66			13	49			28	105
山臺	13	42	1	6	8	33			22	81
山臺	7	34			4	22			11	66
山臺	2,538	9,878	954	4,274	5,128	17,626	15	47	8,635	31,895
山臺	11	36			3	9			14	45
山臺	13	42			9	44			22	86

大正十二年度 戶數及人口

戶數及人口(續)

地名	內地人		朝鮮人		支那人		其ノ他ノ外國人		合計	
	戶數	人口	戶數	人口	戶數	人口	戶數	人口	戶數	人口
井石	1.1	50			5	15			16	65
千壽	10	36			1	9			11	45
千壽	3,303	13,358	382	1,900	3,108	39,203			77	6,803
千壽	26	88			1	6			27	93
千壽	21,950	86,591	2,338	11,029	25,927	187,170	167	961	50,382	285,751
千壽	43,639	172,981	2,445	11,594	115,939	830,944	283	1,411	161,706	1,016,927
千壽	758	6,592	83	702	8,884	68,551	80	344	9,589	74,775

備考 一、本表ニハ管内居住ノ軍人ヲ含マス
二、州外支那人ハ鐵道附屬地内居住者(營口、安東縣ハ新市街在住者ヲ含ム)ノミニ就キ調査シタルモノナリ

(二) 郵便電信電話地方別比較

地方別	通常郵便		小包郵便		電信		電話	
	發着總數	千分比例	發着總數	千分比例	發着總數	千分比例	加入者	千分比例
遼寧省	34,406,788	421.9	353,650	365.8	1,907,904	468.8	5,446	409.5
奉天省	97,034	1.2	1,357	1.4	1,623	0.4		
吉林省	4,854,748	57.1	57,086	59.0	96,401	23.7	560	42.1
黑龙江省	489,892	6.0	2,915	3.0	5,267	1.3	30	2.3
山東省	616,000	7.6	4,606	4.7	7,057	1.7	83	7.2
山西省	468,041	5.7	4,360	4.5	7,969	2.0	98	7.4
河南省	628,704	7.7	6,309	6.5	7,927	2.0	39	6.7
安徽省	702,701	8.6	6,592	6.8	12,691	3.1	84	6.3
浙江省	204,300	2.5	707	0.7	2,381	0.6	29	2.2
江西省	530,008	6.5	3,643	3.8	8,948	2.2	31	2.3
福建省	318,385	3.9	2,819	2.7	9,247	2.3		
湖北省	558,311	10.5	9,780	10.1	14,396	3.5	72	5.4
湖南省	1,845,126	22.7	24,367	25.2	116,897	28.7		
四川省	936,533	11.5	5,145	5.3	18,005	4.4	45	3.4
贵州省	114,314	1.4	549	0.6	1,200	0.3		
廣西	1,678,566	20.5	22,421	23.2	31,297	7.7	370	28.3
雲南	68,098	0.8	572	0.6	1,292	0.3		
貴州	2,455,429	30.1	28,269	29.2	54,407	13.4	364	27.4
陝西	183,456	2.3	1,131	1.2	2,742	0.7		
甘肅	297,029	3.7	1,181	1.2	4,454	1.1		
山東	7,526,106	97.2	134,747	139.4	479,047	117.7	1,700	127.8
山西	142,828	1.8	527	0.5	6,875	1.7	69	5.2
河南	1,670,009	20.5	23,486	24.3	74,546	18.3	324	24.4
安徽	1,865,595	22.9	17,325	17.9	110,377	27.1	465	35.0
浙江	170,940	2.1	1,909	2.0	5,789	1.4		
江西	1,443,707	18.3	14,795	15.3	120,080	29.5	312	23.5
福建	179,987	2.2	839	0.9	5,078	1.4	49	3.7
湖北	1,115,001	13.7	16,501	17.1	69,338	17.0	241	18.1
湖南	337,084	4.7	2,155	2.2	19,543	4.8	118	8.9
廣東	3,605,735	44.2	80,318	83.1	354,977	87.2	1,372	103.2
廣西	2,578,538	31.6	49,994	51.7	69,852	17.2	332	25.0
雲南	937,036	11.5	10,992	11.4	23,442	5.8	119	8.9
貴州	234,415	2.9	2,625	2.7	6,510	1.6		
陝西	260,640	3.2	2,929	3.0	5,937	1.5		
甘肅	203,397	2.5	1,757	1.8	4,614	1.1		
山東	201,929	2.5	1,391	1.4	4,182	1.0		
山西	5,212,218	63.9	67,390	69.7	348,332	85.8	846	63.8
河南	1,896,837	23.3			49,065	12.1		
合計	81,551,111		965,823		4,069,565		13,287	
								829,106

備考 千分比例ノ總計ニ對スルモノナリ(以下同)

大正十二年度 郵便電信電話地方別比較

三

(六) 局所累年比較

種別	大正三	四	五	六	七	八	九	一〇	一一	一二
逓信局	1	1	1	1	1	1	1	1	1	1
郵便局	30	30	30	31	34	35	38	42	42	42
電信局	4	4	4	4	4	3	3	2	3	3
郵便局出張所	15	15	15	15	15	15	16	13	11	11
郵便局分室	—	—	1	5	5	5	5	5	—	—
電信取扱所(鐵道ヲ除ク)	7	7	7	7	8	8	8	8	7	7
郵便取扱所	10	01	10	10	10	10	8	6	6	7
無線電信取扱所	—	—	—	—	—	—	—	—	—	—
計	67	67	68	73	77	78	80	78	72	74
郵便取扱所	73	73	74	74	73	75	75	75	72	145
電信取扱所	52	53	59	64	66	66	66	73	76	77
無線電信取扱所	5	5	7	7	6	6	9	9	10	13
合前年度ニ比シ増減	197	-198	208	218	222	225	230	235	230	309
前年度ニ比シ増減	14	1	10	10	4	3	5	5	5	79
郵便交換	128	128	130	135	137	140	142	141	131	205
電信交換	104	105	111	117	121	122	123	131	135	136
業務別(電話)	16	17	17	17	17	18	22	23	24	26
業務別(無線)	47	47	49	50	51	52	55	56	62	66
公設電話所	51	56	57	59	59	64	70	75	80	85
郵便切手賣捌所	252	246	253	279	291	297	305	420	336	387
郵便私書	342	353	365	382	388	392	429	434	461	554
郵便私書	143	165	165	150	166	192	189	226	528	526

大正十二年度 局所累年比較、職員

(七) 職員

(年度末現在)

種別	逓信局	郵便局	無線電信局	電話局	郵便局出張所	電信取扱所	郵便所	總計
勤務列員	1	—	—	—	—	—	—	1
主任	8	6	—	—	—	—	—	14
列員	126	277	12	7	13	8	7	450
計	171	971	4	70	14	9	31	1,370
合前年度ニ比シ増減	306	1,254	16	77	27	17	38	1,735
前年度ニ比シ増減	40	19	1	146	5	2	4	89
再掲	0	8	—	2	—	—	—	19
逓信局長	1	—	—	—	—	—	—	1
逓信事務官	2	—	—	—	—	—	—	2
逓信技師	3	6	—	—	—	—	—	9
逓信書記	61	105	5	3	4	5	—	183
逓信技師	25	31	1	2	—	—	—	49
逓信技師	40	151	6	2	—	—	—	311
逓信技師	121	911	3	69	14	9	7	1,158
逓信技師	60	32	1	1	—	—	—	84
逓信技師	—	28	—	—	—	—	—	28
再掲	—	408	—	55	—	—	—	463
再掲	—	46	—	3	—	—	—	49
備前年度末ニ比シ増	171	834	4	10	7	12	4	1,042
前年度末ニ比シ増	39	38	—	2	2	11	—	12

六

職員 (續)

種別	逓信局	郵便局	無線電信局	電話局	郵便局出張所	電信取扱所	郵便所	總計
逓信局長	—	519	1	—	—	12	4	530
逓信事務官	—	33	—	—	—	—	—	33
逓信技師	5	—	—	—	—	—	—	5
逓信書記	31	29	—	—	—	—	—	60
逓信技師	72	172	—	—	—	—	—	244
再掲	22	63	1	9	7	—	—	102
小輪船	13	8	—	—	—	—	—	21
火船	4	7	—	—	—	—	—	11
火船	13	3	—	—	—	—	—	16
火船	11	—	—	—	—	—	—	11
上備人中支那人	36	182	2	4	7	7	4	242
計	486	2,096	20	89	34	29	42	2,796
前年度ニ比シ増	3	55	1	144	7	13	—	101

大正十二年度 職員累年比較

(八) 職員累年比較

(年度末現在)

種別	大正三	四	五	六	七	八	九	一〇	一一	一二
逓信局長	1	1	1	1	1	1	1	1	1	1
逓信事務官	4	4	4	4	4	6	1	2	2	2
逓信技師	6	5	5	5	5	6	9	9	8	9
逓信書記	1	1	1	1	1	1	2	2	2	3
計	12	11	11	11	11	13	13	14	13	15
逓信技師	132	131	132	131	149	169	162	165	168	183
逓信技師	21	21	22	22	22	25	32	33	46	49
逓信技師	180	196	196	201	199	211	235	228	242	211
逓信技師	10	10	10	10	10	10	8	6	6	7
計	353	358	360	364	380	405	437	432	462	450
逓信技師	257	272	297	354	472	617	740	692	709	725
逓信技師	30	28	26	37	28	39	65	72	75	84
逓信技師	251	245	257	289	330	427	463	563	566	461
逓信技師	—	—	—	7	8	7	10	17	19	19
計	538	545	580	670	830	1,090	1,278	1,344	1,368	1,289
合前年度末ニ比シ増	903	914	951	1,052	1,229	1,508	1,728	1,790	1,843	1,754
前年度末ニ比シ増	53	11	37	94	176	280	217	55	53	82
逓信技師	357	356	364	398	445	505	548	552	536	536
逓信技師	14	13	13	16	17	26	25	31	31	33
逓信技師	2	2	2	2	3	6	5	5	5	5
逓信技師	23	24	25	21	27	36	45	62	68	62
計	118	117	118	110	139	170	231	254	253	244
再掲	63	67	68	73	81	92	101	106	99	102
再掲	14	15	16	16	18	19	22	20	19	22
再掲	7	7	7	4	6	6	6	6	7	11
再掲	—	—	—	8	10	12	12	13	29	27
合前年度末ニ比シ増	598	603	617	648	746	872	987	1,049	1,054	1,042
前年度末ニ比シ増	4	5	14	31	98	126	115	62	5	12

七

二 郵 便

(一) 郵便線路里數

(實里數)

種 別	關 東 州 内	關 東 州 外	合 計
通 常 道 路	17,264.0	2,172.0	20,880.0
鐵 道	85.0	606.5	691.5
水 路	81.0	1,713.0	1,794.0

大正十二年度

(二) 郵便線路(實里數) 累年比較

種 別	大 正 三	四	五	六	七	八	九	一〇	一一	一二
通 常 道 路 前年度末ニ比シ増	30	30	51	151	151	151	151	151	21	20
鐵 道 前年度末ニ比シ増	691	691	691	892	1,040	1,041	1,038	1,038	692	692
水 路 前年度末ニ比シ増	853	853	1,123	1,123	1,123	1,123	1,123	1,123	1,123	1,704

備考 (一) 里、哩、哩、米滿ハ四捨五入ス
(二) 通常道路ニハ受渡線路ヲモ含ム

郵便線路、送集配用車馬、引受通常郵便物數

(三) 遞送集配用車馬

種 別	人 車	二 輪 車	三 輪 車	馬 車	自 動 車	自 轉 車	馬 車 用 馬
遞送用 { 官私計 } 有	44	10	19	—	2	—	—
集配用 { 官私計 } 有	21	—	—	—	—	258	—

郵便線路累年比較

(四) 引受通常郵便物數

局 所 別	有 料						無 料						總 計	再 掲					
	普 通	書 留	價 格 配	普 通	書 留	價 格 配	普 通	書 留	價 格 配	代 金 引換	別 配 引換	引 受 時 刻 證明		配 達 證明	内 容 證明	訴 訟 費 領			
關 東 州 内																			
大 連	連 揚 場 頭 町	13,984,891	102,848	1,042	586,045	68,267	576	14,744,869	220	73	4	8,030	4,725	—	—	—			
	廣 廣	—	9,548	108	—	3,629	284	13,519	7	—	—	284	—	—	1,916	—			
	大 西 埠 兒	1,569	31,876	350	—	924	360	35,079	394	9	—	1,569	—	—	37	—			
	信 若 大 音 小 嶺 沙	—	19,784	264	—	736	332	21,116	36	4	—	407	—	—	—	—			
	廣 廣	—	5,802	92	—	314	238	6,449	2	—	—	142	—	—	—	—			
	廣 廣	—	14,550	348	—	359	316	15,578	178	6	—	721	—	—	—	—			
	廣 廣	—	15,052	398	—	1,125	205	16,776	68	3	—	734	—	—	—	—			
	廣 廣	6,405	34,009	502	—	2,707	297	43,920	656	11	—	1,842	—	—	1,628	—			
	廣 廣	—	29,541	445	—	1,617	364	31,967	360	52	—	1,159	—	—	—	—			
	廣 廣	—	13,274	2,218	—	692	207	16,421	59	—	—	7,359	—	—	—	—			
廣 廣	—	254	2	—	41	69	366	—	—	—	2	—	—	—	—				
廣 廣	789,129	13,712	165	11,423	5,912	1	820,342	25	—	—	339	408	—	—	—				

九

引受通常郵便物數 (續)

局所別	有料				無料				總計	再掲					
	普通	書留	價表	格記	普通	書留	價表	格記		代金引換	別配	引受時	配達	内容	郵資
周旅柳	37,281	1,170	5	2,115	81	138	40,785	—	—	—	—	—	—	—	
州金普	231,547	2,168	306	5,021	521	192	239,845	—	—	—	—	—	—	—	
合計	17,905,122	354,464	8,641	741,912	92,581	4,850	19,107,570	2,221	195	625,282	5,256	4,084			
關東州外															
瓦松旅	329,325	5,407	449	7,409	606	221	343,507	1	—	—	—	—	—	—	
立送煙	1,137,787	15,920	560	58,586	2,049	334	1,210,226	100	2	—	—	—	—	—	
蘇州	1,137,755	30,823	1,739	34,264	2,009	27	1,200,817	10	80	—	—	—	—	—	
新鐵開	812,873	18,590	1,480	22,560	1,227	12	856,742	5	1	—	—	—	—	—	
長春	1,716,134	27,278	1,002	69,056	11,450	38	1,825,558	34	23	—	—	—	—	—	
木橋	401,175	8,393	833	7,963	592	251	419,207	102	3	—	—	—	—	—	
連鴈	119,509	1,283	154	10,997	388	126	132,427	8	—	—	—	—	—	—	
安東	2,426,020	46,111	939	56,111	4,488	108	2,593,825	1,325	24	—	—	—	—	—	
合計	36,104,281	722,600	31,498	1,382,420	152,322	12,056	38,406,177	4,382	547	21,438,49	5,785	5,256			

本表中切手別郵便、約東郵便及市内特別郵便を再掲す下記ノ如シ

引受通常郵便物數 (續)

種別	切手別納郵便物數					
	第一種	第二種	第三種	第四種	第五種	合計
通數	101,468	22,920	249,207	80,381	1,473	461,539
種別	約東郵便				市内特別郵便	
	第一種	第三種	第四種	計	有封同文書狀	無封同文書狀
通數	—	1,327,903	155,352	1,483,255	10,625	81,230
					24,489	201,961
						318,308

引受有料通常郵便物種類別ニ區分スレバ下記ノ如シ

種別	書狀	無封書狀	業書				新聞雜誌	書籍類	業務用書類	見本及形	農産物種子
			普通	往復	封緘	私製					
通數	16,107,549	2,017,016	9,252,714	158,958	230,180	1,895,133	4,201,969	663,469	1,363,797	258,016	110,578

(五) 引受廣告郵便物數

區内外別	區内	區外	合計
通數	833,244	218,440	1,051,684

(六) 配達通常郵便物數

局所別	普通	書留	價格表記	總計	再掲						
					代金引換	價格表記	留置	私書	普通	通知	
關東州内											
大連	17,076,923	349,463	7,653	17,434,044	49	—	—	—	—	1,451	71,744,559
廣玉	—	146	—	146	—	—	—	—	—	—	—
濱田	—	601	—	601	—	—	—	—	—	—	—
信若大音小	—	113	—	113	—	—	—	—	—	—	—
濱田	—	178	—	178	—	—	—	—	—	—	—
濱田	—	342	—	342	—	—	—	—	—	—	—
濱田	—	270	—	270	—	—	—	—	—	—	—
濱田	—	502	—	502	—	—	—	—	—	—	—
濱田	—	95	—	95	—	—	—	—	—	—	—
濱田	—	12	—	12	—	—	—	—	—	—	—
濱田	1,181,627	21,977	333	1,203,937	284	—	—	—	—	741	—
濱田	54,006	1,298	45	55,349	21	—	—	—	—	—	—
濱田	1,589,128	26,306	1,161	1,616,595	353	—	—	—	—	205	—
濱田	902,722	17,425	502	920,649	203	—	—	—	—	—	—
濱田	—	41	—	41	—	—	—	—	—	—	—
濱田	242,663	3,208	194	246,065	46	—	—	—	—	—	—
濱田	370,497	4,091	645	375,233	27	—	—	—	—	—	—
濱田	—	23	—	23	—	—	—	—	—	—	—
濱田	264,346	3,575	423	268,346	92	—	—	—	—	—	—
濱田	335,058	4,620	272	339,945	223	—	—	—	—	—	—
濱田	25,038	—	—	25,038	—	—	—	—	—	—	—
合計	22,042,906	434,439	11,230	22,488,575	3,402	487	5	—	—	2,458	71,748,259

大正十二年度 引受通常郵便物數、引受廣告郵便物數、配達通常郵便物數

配達通常郵便物數 (續)

Table of mail delivery statistics for various locations in the Kanto region. Columns include location (局所別), volume of mail (總計), and price (價格). It lists numerous sub-locations like '瓦松熊蓋大' and '立遠煙蘇撫'.

大正十二年度 配達通常郵便物數、集金郵便口數

(七) 集金郵便口數

Summary table of collection points for postal funds within the Kanto region. Columns include location (局所別), collection points (引受), and total counts (合計).

集金郵便口數 (續)

Detailed table of collection points for postal funds across various locations. Columns include location (局所), collection points (引受), and total counts (合計). It lists locations like '大連' and '周旅順'.

大正十二年度 集金郵便口數

一三

(八) 通常郵便物數月別

月 別	引 有				受 無				配 通				送 留				再 代				掲 別
	有	留	代	計	有	留	代	計	有	留	代	計	有	留	代	計	代		別	證	
																	金	引			
大正十二年四月	2,752,794	60,140	2,484	2,815,418	122,083	10,840	1,128	134,051	3,228,941	69,732	3,660	3,302,333	3,302,333								
五月	2,797,590	62,008	2,814	2,862,412	120,140	11,827	1,085	133,032	3,408,878	73,851	3,900	3,484,829	3,484,829								
六月	2,640,044	60,850	2,993	2,703,887	109,399	12,618	1,069	123,580	3,287,093	69,443	4,041	3,360,576	3,360,576								
七月	2,973,764	59,441	2,522	3,035,727	120,253	11,720	979	132,952	3,447,903	68,349	3,452	3,519,709	3,519,709								
八月	2,879,590	57,252	2,214	2,939,046	109,912	10,716	971	121,599	3,521,749	63,197	3,142	3,588,088	3,588,088								
九月	2,664,659	51,205	2,558	2,718,422	104,639	9,226	873	114,738	3,024,732	57,405	3,551	3,085,688	3,085,688								
十月	2,704,624	59,048	2,176	2,765,848	114,062	12,084	918	127,094	3,246,663	65,092	3,264	3,315,019	3,315,019								
十一月	2,600,209	57,933	2,229	2,660,401	107,735	11,819	961	120,515	3,047,188	64,588	3,231	3,115,007	3,115,007								
十二月	4,010,773	81,600	3,271	4,095,644	128,008	14,504	1,139	144,251	3,329,972	81,099	3,832	3,414,003	3,414,003								
大正十三年一月	3,951,964	61,648	4,022	4,017,634	99,428	19,685	999	120,110	6,050,170	72,369	4,792	6,127,331	6,127,331								
二月	2,707,705	51,887	1,753	2,761,345	117,072	13,020	907	130,999	3,277,812	63,137	2,705	3,343,714	3,343,714								
三月	2,620,465	60,588	2,462	2,683,515	128,591	14,263	1,017	143,871	3,407,861	76,516	3,560	3,487,937	3,487,937								
合計	36,104,281	723,600	31,498	36,859,379	1,382,420	152,322	12,056	1,546,798	42,276,961	824,777	43,193	43,144,934	43,144,934								

大正十二年度 通常郵便物數月別、通常郵便物數累年比較

(九) 通常郵便物數累年比較

種 別	大正三	四	五	六	七	八	九	一〇	一一	一二
引	13,770,194	15,615,764	17,474,269	22,483,228	28,742,329	41,745,923	45,721,883	42,492,101	42,789,878	36,859,379
受	1,195,307	1,214,227	1,175,949	1,267,902	4,003,053	3,196,134	3,159,055	2,769,889	2,062,896	1,546,798
配	19,254,404	20,156,552	22,191,103	26,878,997	33,515,659	48,618,745	52,901,159	50,470,004	48,794,935	43,144,934
送	5,561,325	6,062,303	7,512,755	10,675,036	10,424,389	17,195,146	19,652,691	16,630,289	17,330,271	16,107,549
再	143,669	174,634	337,652	469,899	738,390	985,204	1,265,660	1,975,116	2,286,574	2,617,016
掲	5,988,133	6,792,857	6,961,017	8,177,150	13,321,372	17,520,764	18,065,972	17,009,856	16,357,669	11,536,985
代	1,609,736	1,905,123	2,117,998	2,466,410	3,398,492	4,779,908	5,348,072	5,008,248	5,435,582	4,201,969
留	370,418	390,394	260,913	303,524	361,578	542,697	606,288	535,816	461,852	663,469
留	169,373	224,236	199,522	294,530	367,327	538,522	483,404	493,040	674,630	1,363,797
留	22,032	31,232	46,043	60,705	78,466	112,714	217,438	151,273	153,896	253,016
留	5,508	24,985	38,369	35,074	52,315	70,968	82,308	88,404	89,463	110,575
代	327,762	338,743	381,041	471,287	618,112	847,516	861,112	907,689	925,381	875,922
代	43,421	41,212	44,596	59,212	62,298	63,017	61,269	52,959	48,034	43,554
代	40	138	302	483	1,072	2,312	2,125	2,318	3,191	4,382
代	32	22	25	21	60	159	206	72	332	549
代	1,492	1,082	1,361	2,066	2,266	3,715	5,371	6,850	7,854	8,785
代	14,402	13,464	14,642	20,464	24,549	42,157	44,215	45,149	48,504	43,845
代	387,149	394,711	441,967	544,473	712,252	958,869	974,282	1,015,937	1,033,243	977,037
代	0.55	0.20	1.19	2.32	3.07	3.48	0.16	1.85	0.18	0.54
代	314,914	308,756	353,837	435,561	547,211	806,883	765,690	836,433	883,771	824,777
代	36,526	38,922	40,876	44,163	50,182	56,831	55,754	50,750	47,997	43,196
代	323	625	1,000	1,533	3,491	8,790	12,723	12,416	13,386	12,438
代	341,762	346,299	395,719	481,252	600,884	872,564	824,167	899,599	945,156	880,411
代	0.25	0.13	1.43	2.16	2.49	4.52	0.44	0.78	0.51	0.79

一四

(一〇) 引受小包郵便物數

局 所 別	有				無				合 計				再		掲				
	有	留	代	計	有	留	代	計	有	留	代	計	代						
													金	引		金	引		
關 東 州 內	大 大	46,667	8	8,051	55,586	14,200			330										
	廣 廣	2,501	1	987	3,489	155			10										
	流 流	23,039			23,039	3,175			16										
	濱 濱	4,277		42	4,319	18			4										
	大 大	3,156		3	3,159	13			2										
	大 大	18,820	8	5	18,842	8,137			3										
	信 信	9,857	45	1	9,903	367			23										
	濱 濱	19,744		204	19,948	3,026			27										
	信 信	16,740	7	164	16,917	3,024			3										
	大 大	5,271	39		5,310	62			35										
	廣 廣	272		2	274				18										
	流 流	6,485	1	28	6,514	113			18										
	濱 濱	329		7	336				9										
	大 大	7,542	7	134	7,683	365			48										
	廣 廣	8,335	3	57	8,395	49													
	柳 柳	2,131	8		2,145	40													
	柳 柳	541		34	575	8													
金 金	1,036		64	1,100	5														
州 州	390	1		391	1														
州 州	1,078	6	63	1,147	22														
柳 柳	1,334	46	57	1,437	1														
合 計	179,760	180	10,599	190,449	33,471	4			534										
關 東 州 外																			
大 大	天 天	1,660		37	1,697	12			1										
	房 房	109		27	136														
	石 石	789	2	46	837	3													
	大 大	666	4	35	705	4													
	大 大	2,369	1	82	2,452	141													
	大 大	8,604	7	88	8,699	2,273													
	悠 悠	604	2	72	676	3													
	海 海	178	1	19	198	41													
	山 山	4,023		134	4,157	117													
	立 立	597	1		598														
	立 立	119		7	126	1													
	遠 遠	5,217	3	477	5,697	174													
	奉 奉	1,350	5	3	1,358	57													
	奉 奉	31,703	125	731	32,619	2,948													
	奉 奉	2,428	19	271	2,718	52													
	奉 奉	8,042	23	3	8,068	1,952													
櫻 櫻	106		16	122															
櫻 櫻	145			145	3														
櫻 櫻	296		36	334	1														
櫻 櫻	9,961	1	142	10,104	126														
櫻 櫻	1,164	1	4	1,169	1														
櫻 櫻	169	3	32	204															
櫻 櫻	3,884		478	4,362	64														
櫻 櫻	604		3	607	9														
櫻 櫻	3,626	1	182	3,809	128														

引受小包郵便物數 (續)

局 所 別	有 料		無 料		合 計	再 掲		
	書 留	價格表記	書 留	價格表記		代 金 引 換	別 配 送	配 送 證 明
連 山 關	520	—	7	—	533	4	—	1
鳳 冠 山	353	—	14	—	367	1	—	—
鳳 冠 山	226	—	10	—	236	—	—	1
安 東 縣	14,530	12	268	—	14,810	804	—	67
安 東 縣	4,200	54	1	—	4,315	592	—	1
合 計	141,786	371	4,708	—	145,865	12,089	—	548
總 計	321,545	551	15,217	—	337,314	45,560	4	1,052

(一) 配達小包郵便物數

局 所 別	書 留	價格表記	合 計	再 掲			私 書 函 牘
				代 金 引 換	留 置	配 送 證 明	
關 東 州 內							
大 連	141,505	1,025	142,060	1,000	123	—	217
廣 州	661	—	661	604	57	—	—
遼 寧	5,328	1	5,329	4,916	412	1	—
遼 寧	477	—	477	438	39	—	—
遼 寧	692	—	692	646	46	—	—
遼 寧	6,246	—	6,246	5,072	571	—	—
遼 寧	3,960	—	3,960	3,592	368	—	—
遼 寧	7,017	—	7,017	6,534	483	—	—
遼 寧	3,026	—	3,026	2,777	249	—	—
遼 寧	549	—	549	502	47	—	—
周 旅 順	47	—	47	44	3	—	—
周 旅 順	15,740	12	15,752	2,280	106	—	—
周 旅 順	1,001	—	1,001	54	3	—	—
周 旅 順	24,584	43	24,627	5,086	330	205	4
周 旅 順	13,704	22	13,726	1,160	68	—	—
周 旅 順	510	—	510	486	24	—	—
柳 金 普 鏡	2,338	2	2,340	162	17	—	—
柳 金 普 鏡	2,961	12	2,973	192	13	—	—
柳 金 普 鏡	43	—	43	41	2	—	—
柳 金 普 鏡	3,204	9	3,213	463	21	10	—
柳 金 普 鏡	4,865	7	4,872	845	45	—	—
合 計	238,518	1,233	239,721	38,080	3,119	1	432
關 東 州 外							
瓦 松 熊 養 大	4,891	4	4,895	1,295	60	—	—
瓦 松 熊 養 大	571	—	571	55	4	—	—
瓦 松 熊 養 大	2,805	1	2,806	576	57	—	—
瓦 松 熊 養 大	1,912	2	1,914	372	7	—	—
瓦 松 熊 養 大	7,320	8	7,328	2,207	122	651	—
磐 海 千 鞍	15,632	36	15,668	4,190	241	—	—
磐 海 千 鞍	4,207	—	4,207	1,311	66	—	—
磐 海 千 鞍	351	—	351	29	2	—	—
磐 海 千 鞍	17,495	—	17,495	6,636	482	—	—
磐 海 千 鞍	171	—	171	107	4	—	—
立 遼 奉	446	—	446	183	4	99	—
立 遼 奉	18,347	6	18,353	4,097	239	—	—
立 遼 奉	2,861	—	2,861	2,685	176	—	—
立 遼 奉	82,105	22	82,127	18,695	2,071	129	8
立 遼 奉	1,806	—	1,806	1,597	209	—	—
立 遼 奉	7,408	1	7,409	5,344	390	—	—

配達小包郵便物數 (續)

局 所 別	書 留	價格表記	合 計	再 掲			私 書 函 牘
				代 金 引 換	留 置	配 送 證 明	
新 鐵 嶺	322	—	322	30	—	—	—
新 鐵 嶺	17,124	4	17,128	4,977	388	—	—
新 鐵 嶺	1,369	—	1,369	1,339	50	—	—
新 鐵 嶺	13,515	1	13,516	4,055	592	—	—
開 昌 四 郭 公 范	1,572	—	1,572	267	18	—	—
開 昌 四 郭 公 范	11,844	2	11,846	4,778	201	—	—
開 昌 四 郭 公 范	623	—	623	99	2	—	—
開 昌 四 郭 公 范	12,767	3	12,770	4,136	188	—	—
開 昌 四 郭 公 范	1,599	—	1,599	383	20	—	—
煙 臺	782	—	782	41	2	—	—
煙 臺	82	—	82	81	1	—	—
煙 臺	847	—	847	100	5	—	—
煙 臺	37,629	4	37,633	12,635	776	—	—
煙 臺	1,088	—	1,088	1,019	69	—	—
長 春	47,878	11	47,889	11,701	1,082	—	—
長 春	2,512	—	2,512	1,946	170	—	—
長 春	5,714	—	5,714	5,345	369	—	—
長 春	8,781	—	8,781	3,230	250	—	—
長 春	2,083	—	2,083	633	17	—	—
連 山 關	2,394	2	2,396	583	9	—	—
連 山 關	1,390	—	1,390	506	29	—	—
連 山 關	1,155	—	1,155	395	13	—	—
安 東 縣	43,566	55	43,621	10,993	778	—	—
安 東 縣	4,644	—	4,644	2,649	150	—	—
合 計	389,629	163	389,792	121,578	9,371	3	2,163
總 計	628,147	1,366	629,513	159,653	12,490	4	2,595

(二) 小包郵便物數月別

月 別	引 受			配 達		
	有 料	無 料	合 計	有 料	無 料	合 計
大 正 十 二 年 四 月	24,228	87	907	25,195	87	62,539
大 正 十 二 年 五 月	26,941	52	1,136	28,077	52	63,519
大 正 十 二 年 六 月	26,266	37	1,423	27,689	37	61,102
大 正 十 二 年 七 月	25,452	52	1,823	27,275	52	53,112
大 正 十 二 年 八 月	21,170	27	1,073	22,243	27	43,481
大 正 十 二 年 九 月	19,915	57	1,287	21,202	57	42,987
大 正 十 二 年 十 月	29,706	32	1,360	31,068	32	49,364
大 正 十 二 年 十 一 月	31,788	40	1,686	33,454	40	49,449
大 正 十 二 年 十 二 月	43,230	49	1,565	44,795	49	65,035
大 正 十 三 年 一 月	25,628	41	654	26,282	41	41,924
大 正 十 三 年 二 月	20,772	24	866	21,638	24	42,595
大 正 十 三 年 三 月	26,466	53	1,377	27,845	53	54,040
總 計	321,546	551	15,217	336,763	551	628,147

(三) 小包郵便物累年比較

種 別	大 正 三	四	五	六	七	八	九	一 〇	一 一	一 二
引 受	195,418	178,070	213,011	252,220	342,957	360,985	358,097	380,432	365,157	322,097
有 料	1.83	0.89	1.96	1.84	3.60	0.52	0.08	0.62	0.40	1.16
無 料	11,248	10,522	10,563	12,010	14,998	18,084	18,140	16,561	16,390	15,217

大正十三年度 配達小包郵便物數、小包郵便物數月別、小包郵便物累年比較

一七

小包郵便物累年比較 (續)

大正十二年度 小包郵便物累年比較

種 別	大正三	四	五	六	七	八	九	一〇	二	三
計	206,666	188,592	223,574	254,230	357,955	379,069	376,237	396,993	381,553	337,314
(前年度ニ比シテ増割合)	1.01▲	0.87	1.85	1.82	3.55	0.59▲	0.08	0.55▲	0.39▲	1.16
送	325,048	342,019	494,580	534,460	693,605	794,926	791,212	827,118	769,175	629,513
(前年度ニ比シテ増割合)	▲ 0.69	0.49	4.46	0.81	2.98	1.46▲	0.05	0.45▲	0.70▲	1.82
再 掲	201,003	183,975	217,501	250,110	351,122	375,193	353,853	393,839	378,835	336,763
	5,663	4,617	6,073	8,120	6,833	3,876	4,244	3,154	2,718	551
留 記 換 明	29,615	26,418	32,700	38,749	55,098	65,203	54,746	60,952	56,713	45,564
	1,628	1,876	1,890	1,822	1,651	2,373	4,412	2,524	2,006	1,082
留 記 換 明	323,260	339,427	492,524	532,076	691,435	792,248	789,142	824,367	766,884	628,147
	2,788	2,592	2,056	1,784	2,170	2,678	2,070	2,751	2,291	1,366
留 記 換 明	85,993	89,973	134,116	135,196	175,317	207,639	201,290	206,096	192,335	159,662
	5,802	5,497	5,813	8,262	11,408	14,737	17,589	15,801	16,035	12,490

露光量違いにより重複撮影

小包郵便物累年比較 (續)

種 別	大正三 四 五 六 七 八 九 〇 一 二 三										
	三	四	五	六	七	八	九	〇	一	二	三
計	205,666	188,592	223,574	254,230	357,955	379,069	376,237	396,993	381,553	337,314	
	1.91▲	0.87	1.85	1.82	3.55	0.59▲	0.08	0.55▲	0.39▲	1.16	
前年度之比	325,648	342,019	494,580	534,460	693,605	791,926	791,212	827,118	769,175	629,513	
	0.69	0.49	1.46	0.81	2.98	1.16▲	0.05	0.15▲	0.70▲	1.82	
留記換明	201,003	183,975	217,501	256,110	351,122	375,193	373,853	393,839	378,835	336,763	
	5,963	1,617	6,073	8,120	6,833	3,876	1,211	3,154	2,718	551	
留記換明	29,615	26,118	32,700	38,719	55,698	65,203	51,796	60,952	56,713	45,591	
	1,628	1,876	1,890	1,822	1,651	2,373	1,112	2,321	2,006	1,082	
留記換明	323,200	339,127	492,521	532,676	691,135	792,218	789,122	821,367	766,881	628,117	
	2,788	2,592	2,056	1,781	2,170	2,678	2,070	2,751	2,291	1,339	
留記換明	85,993	89,973	131,116	135,196	175,317	207,639	201,290	206,096	192,335	159,662	
	5,802	5,197	5,813	8,262	11,108	11,737	17,589	15,801	16,035	12,130	

三 電 信

(一) 電信線路里數

地 方 別	陸				上	
	線 路		線 路		心	線
	裸	ケーブル線	裸	ケーブル線		
關 東 州 内	40,20.14	3,32.18	366,33.50	7.4.65	80.5.57	80.5.57
關 東 州 外	177.16.28	2.1.51	1,084.0.40	2.2.48	69.29.57	69.29.57
合 計	227.9.42	5.34.9	2,050.34.39	9.7.46	149.25.54	149.25.54
水 底 (河 底)						
	線	路	線	條	心	線
關 東 州 内						
關 東 州 外		.857		.857		1.714
合 計		.857		.857		1.714

大正十二年度 電信線路里數、電信線路累年比較、電信線路障礙、電信柱及碍子

(二) 電信線路累年比較

種 別	大正三	四	五	六	七	八	九	一〇	一一	一二
線 路	238	239	238	239	239	243	241	230	233	233
前年度末ニ比シ増	1	1▲	1	1	—	4▲	2▲	11	3	—
線 條	1,032	1,326	1,528	1,503	2,002	2,056	2,338	2,109	2,100	2,202
前年度末ニ比シ増	76▲	294	202▲	26	499	54	282▲	231	90	3
水底線再掲	20	20	20	20	20	20	20	15	15	15
線 條	25	25	25	25	25	25	25	29	29	29

(三) 電信線路障礙

種 別	障 碍 原 因					總 不 通 時 間	對 一 度 平 均 不 通 時 間
	天 災	人 爲	自 然	其 ノ 他	計		
度 數	60	51	221	142	474	2,601.25	5.29

(四) 電信柱及碍子

種 別	柱					木		碍 子
	丹藤及ケレオソート油注入		同 不 注 入		合 計	計		
	木 柱	支 柱	木 柱	支 柱				
數	14,768	214	14,982	2,189	49	2,238	17,220	160,772

(五) 電信柱及罫子累年比較

種別	大正三	四	五	六	七	八	九	一〇	一一	一二
丹波ヲノレオンノ入	15,062	16,871	16,502	16,548	16,501	15,706	15,029	15,015	14,562	14,088
柱同不注	642	128	106	112	134	952	1,812	2,040	2,324	2,338
木前年度末ニ比シ増	16,304	16,499	16,608	16,655	16,695	16,718	16,841	17,055	16,886	17,326
罫子	86,813	103,068	120,480	116,155	148,619	172,936	183,097	171,697	170,831	160,772
前年度末ニ比シ増	2,513	16,255	17,412	4,325	32,404	24,317	10,161	11,400	866	10,054

大正十二年度

電信柱及罫子累年比較、電信機械、電信用電池、電信機械及電池累年比較

(六) 電信機械

地方別	現字機		音響機		現波機 (二重)	自動機 (二重)	電話機	無線 電信機	其ノ他	總計
	單信	二重	單信	二重						
關東州内	—	—	54	4	2	5	2	4	1	70
關東州外	5	1	94	0	—	7	3	—	8	124
合計	5	1	148	10	2	12	5	4	9	194

(七) 電信用電池

地方別	乾電池	ダニエル	浸液電池	トレー電池	古乾電池	蓄電池	總計
關東州内	276	557	2,073	—	—	222	3,728
關東州外	1	—	498	—	42	158	699
合計	276	557	3,171	—	42	380	4,426

(八) 電信機械及電池累年比較

	大正三	四	五	六	七	八	九	一〇	一一	一二
現字機	7	7	7	7	6	6	5	5	4	4
音響機	87	94	95	95	104	105	124	131	147	146
現波機	2	1	—	—	—	—	—	—	—	—
自動機	1	1	1	1	1	1	2	2	2	2
電話機	3	3	3	3	3	3	3	3	3	3
無線電信機	2	2	4	4	6	6	8	10	12	12
其ノ他	3	3	3	3	3	3	2	2	4	4
合計	105	112	116	120	131	141	162	174	189	194
前年度末ニ比シ増	2	6	4	4	11	10	21	9	17	5
電池	4,098	4,492	5,126	4,449	5,392	6,882	7,793	8,357	4,573	4,426
前年度末ニ比シ増	408	394	634	677	943	1,490	911	164	3,784	247

二〇

(九) 發信電報通數

局所別	内國電報			外國電報			總計
	有	料	無料	有	料	無料	
關東州内							
大連	311,750	65,841	377,597	70,800	5,995	76,895	454,488
旅順	10,723	3,919	14,642	888	37	925	15,567
安東	65,782	5,606	70,848	6,950	163	7,113	77,961
錦州	7,414	940	8,360	262	4	266	8,626
遼陽	142,460	4,065	146,525	16,151	408	16,559	163,084
承德	84,108	4,480	88,597	10,504	498	10,992	99,589
張家口	37,743	2,728	40,471	719	31	750	41,221
歸綏	47,005	3,244	50,249	3,343	56	3,399	53,738
包頭	33,969	3,313	37,282	1,186	31	1,217	38,499
西安	16,522	1,751	18,273	2,533	81	2,614	20,887
蘭州	239	61	300	1	—	1	301
成都	11,021	2,006	14,287	139	14	153	14,440
重慶	17,274	962	18,236	1,081	128	1,209	19,445
昆明	—	1,339	1,339	—	—	—	1,339
貴陽	5,325	130	5,455	53	—	53	5,508
梧州	535	265	800	—	—	—	800
柳州	84	165	249	—	—	—	249
南寧	91	240	331	—	—	—	331
桂林	18,418	3,730	22,148	218	46	264	22,412
梧州	10,015	5,597	15,612	95	7	102	15,714
肇慶	4,015	794	4,809	126	14	140	4,949
梧州	7,351	119	7,470	83	2	85	7,555
梧州	845	18	863	—	—	—	863
梧州	1,773	819	2,592	16	1	16	2,608
梧州	60	205	271	—	—	—	271
金州	1,010	1,008	2,018	41	22	63	2,081
三山	982	270	1,252	—	—	—	1,252
普蘭店	545	254	799	—	—	—	799
魏店	2,104	1,008	3,202	35	2	37	3,239
魏店	235	2	237	—	—	—	237
魏店	2,872	753	3,625	116	6	122	3,747
合計	843,062	115,776	958,838	115,435	7,536	122,971	1,081,809
關東州外							
瓦房店	2,698	1,498	4,196	42	16	58	4,454
得利	998	496	1,494	—	—	—	1,494
松島	184	246	430	—	—	—	430
萬石	634	337	1,021	—	—	—	1,021
萬石	500	28	528	—	—	—	528
熊谷	2,368	362	2,730	81	4	85	2,815
蘆花	416	239	655	—	—	—	655
蘆花	120	245	365	—	—	—	365
蘆花	67	239	306	—	—	—	306
蘆花	2,876	266	3,142	3	—	3	3,145
蘆花	152	237	389	—	—	—	389
蘆花	64	3	67	—	—	—	67
蘆花	4,616	1,492	6,108	5	1	6	6,114
蘆花	742	634	1,376	4	—	4	1,380
蘆花	18,231	6,412	24,643	426	131	556	25,199
蘆花	26,866	596	27,462	112	13	125	27,587
蘆花	819	9	828	1	—	1	829
蘆花	139	235	374	—	—	—	374
蘆花	6,943	622	7,565	5	—	5	7,570
蘆花	259	233	492	—	—	—	492
蘆花	78	42	120	—	—	—	120
蘆花	1,042	82	1,124	—	—	—	1,124
蘆花	296	264	560	—	—	—	560

大正十二年度

發信電報通數

二一

發信電報通數(續)

局所別	內國電報			外國電報			總計
	有	無	合計	有	無	合計	
鞍山	10,435	1,957	12,382	56	5	61	12,443
立遼	699	229	928	30	10	40	968
遼陽	1,887	96	1,983	30	10	40	2,023
張煙	311	298	609	—	—	—	609
沙蘇	18,630	3,440	22,070	43	7	50	22,120
蘇家屯	2,855	167	3,022	—	—	—	3,022
遼寧	1,163	646	1,809	1	—	1	1,810
張煙	58	—	58	—	—	—	58
沙蘇	220	213	433	—	—	—	433
蘇家屯	434	268	702	—	—	—	702
遼寧	261	273	534	—	—	—	534
蘇家屯	447	565	1,012	—	1	1	1,013
遼寧	699	282	981	—	—	—	981
蘇家屯	267	269	536	—	—	—	536
遼寧	25,036	4,845	29,881	88	12	100	29,981
遼寧	1,452	522	1,974	3	—	3	1,977
遼寧	3,059	47	3,106	—	—	—	3,106
遼寧	138,048	26,580	164,628	4,160	3,298	7,458	172,086
遼寧	8,402	1,012	9,414	184	7	191	9,605
遼寧	20,305	1,878	22,183	180	3	183	22,366
遼寧	9,104	—	9,104	140	48	188	30,020
遼寧	14,869	776	15,645	2,117	68	2,185	17,830
遼寧	—	2,001	2,001	—	—	—	2,001
遼寧	231	268	499	—	—	—	499
遼寧	220	272	492	—	—	—	492
遼寧	2,554	415	2,969	—	—	—	2,969
遼寧	85	5	90	—	—	—	90
遼寧	24,087	2,799	26,886	179	94	273	27,159
遼寧	6,417	105	6,522	1	—	1	6,523
遼寧	1,190	512	1,702	2	—	2	1,704
遼寧	61,004	2,196	63,200	301	6	307	64,107
遼寧	768	315	1,083	—	—	—	1,083
遼寧	41	3	44	—	—	—	44
遼寧	1,224	788	2,012	1	—	1	2,013
遼寧	271	221	492	—	—	—	492
遼寧	515	14	529	—	—	—	529
遼寧	54,940	2,278	57,218	100	4	104	57,322
遼寧	2,491	66	2,557	—	—	—	2,557
遼寧	42	1	43	—	—	—	43
遼寧	1,053	805	1,858	3	—	3	1,861
遼寧	242	267	509	—	—	—	509
遼寧	25,413	2,003	27,416	44	—	44	27,460
遼寧	1,112	327	1,439	14	4	18	1,457
遼寧	221	245	466	—	—	—	466
遼寧	6,280	266	6,546	3	—	3	6,549
遼寧	276	265	541	—	—	—	541
遼寧	123	273	396	—	—	—	396
遼寧	40	266	306	—	—	—	306
遼寧	105,778	15,303	121,081	1,378	563	1,941	123,022
遼寧	32,332	1,595	33,927	89	1	90	34,017
遼寧	4,878	93	4,971	—	—	—	4,971
遼寧	7,432	265	7,697	341	17	358	8,055
遼寧	1,535	944	2,479	69	1	70	2,549
遼寧	75	261	336	—	—	—	336
遼寧	80	265	345	—	—	—	345
遼寧	298	273	571	—	—	—	571
遼寧	57	260	317	—	—	—	317
遼寧	8,925	1,486	10,411	62	9	71	10,482
遼寧	707	236	943	—	—	—	943
遼寧	10	42	52	—	—	—	52

發信電報通數(續)

局所別	內國電報			外國電報			總計
	有	無	合計	有	無	合計	
遼寧	1,703	885	2,588	—	—	—	2,588
遼寧	697	159	856	—	—	—	856
遼寧	613	53	666	—	—	—	666
遼寧	351	258	609	—	—	—	609
遼寧	1,073	830	1,903	1	—	1	1,904
遼寧	250	252	502	—	—	—	502
遼寧	134	255	389	—	—	—	389
遼寧	695	226	921	—	—	—	921
遼寧	731	260	991	—	—	—	991
遼寧	343	259	602	—	—	—	602
遼寧	79	212	291	—	—	—	291
遼寧	701	761	1,462	—	3	3	1,465
遼寧	837	266	1,103	—	—	—	1,103
遼寧	1,355	156	1,511	—	2	2	1,513
遼寧	108	5	113	—	—	—	113
遼寧	120	256	376	—	—	—	376
遼寧	113	262	375	—	—	—	375
遼寧	552	279	831	—	—	—	831
遼寧	133,623	11,517	145,140	629	80	709	145,849
遼寧	23,686	622	24,308	57	3	60	24,368
遼寧	173	260	433	—	—	—	433
遼寧	7,458	180	7,638	31	1	32	7,670
遼寧	—	1,029	1,029	—	—	—	1,029
遼寧	879,560	117,120	996,680	10,988	4,410	15,398	1,012,078
無線電信							
遼寧	1,318	2,414	3,732	51	494	545	4,277
遼寧	596	115	711	7	15	22	733
遼寧	810	396	1,206	266	6	272	1,478
遼寧	312	3	315	65	—	65	380
遼寧	3,036	2,928	5,964	389	515	904	6,868
遼寧	1,725,558	235,824	1,961,382	126,812	12,461	139,273	2,100,755

(一〇) 着信及中繼信電報通數

局所別	內國電報			外國電報			總計	中繼信
	有	無	合計	有	無	合計		
遼寧	562,404	78,547	640,951	85,858	12,213	98,071	734,022	1,073,383
遼寧	254	5,841	6,095	38	120	158	6,253	6
遼寧	215	2,127	2,342	80	187	267	2,609	5
遼寧	15	721	736	—	8	8	744	—
遼寧	337	2,859	3,226	130	260	390	3,616	19
遼寧	60,952	3,702	64,654	9,014	621	9,635	74,289	455
遼寧	98	1,383	1,481	5	33	38	1,519	2
遼寧	126	1,701	1,827	35	72	107	1,934	—
遼寧	130	1,772	1,902	64	46	110	2,012	—
遼寧	28,501	1,644	30,145	2,636	139	2,775	32,920	396
遼寧	6	138	144	—	—	—	144	—
遼寧	18,555	2,118	20,673	282	18	300	20,973	52
遼寧	9,087	1,053	10,140	1,013	75	1,088	11,228	6,224
遼寧	—	283	283	—	—	—	283	10,824
遼寧	196	469	665	1	1	2	667	1

大正十二年年度 發信電報通數、着信及中繼信電報通數

三二

着信及中繼信電報通數 (續)

着信及中繼信電報通數 (續)

局 所 別	內 國 電 報			外 國 電 報			總 計	中 繼 信
	有 料	無 料	合 計	有 料	無 料	合 計		
大正十二年度 着信及中繼信電報通數								
周家	547	270	823				823	5
子河	124	174	298				298	
順城	103	249	352				352	
城新	20,493	3,392	23,885	379	47	426	24,311	319
順城	11,017	2,813	13,830	89	8	97	13,927	152
柳南	1	581	582		21	21	663	
州十	5,096	557	5,653	104	8	112	5,765	49
州十	36	266	302				302	
州十	1,714	930	2,644	14	1	15	2,659	3
州十	57	245	302				302	
州十	1,571	807	2,378	85	16	101	2,479	31
州十	955	281	1,236				1,236	8
州十	307	254	561				561	
州十	3,352	805	4,157	50	5	55	4,212	46
州十	36	245	281				281	
州十	3,096	920	4,016	152	12	164	4,180	13
合 計	729,441	112,183	841,624	100,027	13,911	113,938	955,562	1,091,74
關 東 州 外								
瓦房店	5,071	1,137	6,208	118	23	141	6,349	55
得利	124	270	394				394	57
得利	216	251	467				467	
得利	860	494	1,354				1,354	3
得利	451	260	711				711	1
熊岳城	4,162	860	5,022	160	5	165	5,187	14
熊岳城	43	248	291				291	
熊岳城	182	254	436				436	1
熊岳城	35	248	283				283	
熊岳城	4,671	732	5,403	31	1	32	5,435	4
蓋平	39	247	286				286	
蓋平	66	249	315				315	
蓋平	5,115	1,301	6,416	46	2	48	6,464	4
蓋平	83	355	438				438	3,075
蓋平	10,958	3,361	14,319	163	64	227	14,546	877
營口	41,358	919	42,277	34	11	45	42,322	100
營口	59	355	414				414	2
營口	126	242	368				368	
營口	8,241	1,403	9,644				9,644	26
營口	58	242	300				300	
南湯	80	246	326				326	
南湯	874	284	1,158				1,158	1
南湯	345	301	646				646	25
南湯	12,182	1,611	13,793	60	11	71	13,864	31
南湯	24	284	308				308	
鞍山	1,208	436	1,644	18	9	27	1,671	31
鞍山	388	295	683				683	
鞍山	17,747	2,917	20,664	11	9	20	20,684	9,068
鞍山	5,915	370	6,285				6,285	
鞍山	95	391	486				486	448
張店	38	268	306				306	
張店	575	693	1,268				1,268	8
張店	58	281	339				339	
張店	460	281	741				741	4
張店	1,322	759	2,081	7	1	8	2,088	
濰縣	96	284	380				380	
濰縣	37	324	361				361	
濰縣	25,858	2,918	28,776	50	9	59	28,835	7,130
濰縣	4,966	600	5,566				5,566	55
濰縣	50	337	387				387	

局 所 別	內 國 電 報			外 國 電 報			總 計	中 繼 信
	有 料	無 料	合 計	有 料	無 料	合 計		
奉天	156,244	17,113	173,357	958	3,009	3,967	177,324	784,057
奉天	21	738	759	5	9	14	773	1
奉天	47	940	987		2	2	989	152
奉天	43,077	941	44,018	230	65	295	44,313	4
奉天	340	703	1,049	99	124	223	1,272	
奉天		408	408				408	32,556
奉天	529	281	810				810	6
奉天	804	278	1,082				1,082	13
奉天	3,490	416	3,906				3,906	336
奉天	66	270	336				336	
奉天	27,464	2,890	30,354	32	76	108	30,462	129
奉天	7,924	342	8,266				8,266	23
奉天	75	377	452				452	28
奉天	42,831	1,967	44,798	32	6	38	44,836	467
奉天	64	287	351				351	
奉天	29	265	294				294	4
奉天	2,047	858	2,905	27		27	2,932	
奉天	35	267	302				302	
奉天	1,235	282	1,517				1,517	22
奉天	57,401	2,395	59,796	21	4	25	59,821	2
奉天	70	310	380				380	
奉天	33	270	303				303	
奉天	1,663	729	2,392	17		17	2,409	
奉天	23	276	299				299	12
奉天	38,241	1,646	39,887	50		50	39,937	
奉天	70	410	480		4	4	484	
奉天	42	272	314				314	
奉天	11,307	817	12,124	7		7	12,131	8
奉天	28	274	302				302	
奉天	609	279	888				888	
奉天	28	272	300				300	
奉天	156,659	9,569	166,228	927	571	1,498	167,726	21,762
奉天	30	886	916		5	5	921	28
奉天	10,879	354	11,233	1		1	11,234	570
奉天	539	558	1,097	2	28	30	1,127	
奉天	1,174	404	1,578	2	5	7	1,585	2,327
奉天	70	264	334				334	
奉天	30	275	305				305	
奉天	293	277	570				570	
奉天	37	268	305				305	
奉天	10,340	1,097	11,437	227	11	238	11,675	4
奉天	58	284	342				342	1
奉天	11	288	299				299	2
奉天	1,943	694	2,637	2		2	2,639	
奉天	89	277	366				366	
奉天	613	270	883				883	
奉天	435	266	701				701	2
奉天	1,731	916	2,647	3		3	2,650	
奉天	17	264	281				281	
奉天	129	265	394				394	
奉天	785	278	1,063				1,063	1
奉天	746	273	1,019				1,019	
奉天	330	265	595				595	
奉天	63	263	326				326	
奉天	998	660	1,658	2	3	5	1,663	2
奉天	103	277	380				380	137
奉天	1,553	649	2,202	1	1	2	2,204	
奉天	25	267	292				292	
奉天	65	265	330				330	
奉天	106	273	379				379	



電報及中繼信電報通數 (續)

局 所 別	內 國 電 報			外 國 電 報			總 計	中 繼 信
	有 料	無 料	合 計	有 料	無 料	合 計		
五 龍 背 × 縣	263	277	540				540	
安東縣	138,298	8,532	136,830	278	82	360	137,190	60,623
安東縣	28,949	848	29,797	87	3	90	29,887	112
安東縣	62	260	322				322	1
安東縣	725	515	1,240		1	1	1,241	425
安東縣		331	331				331	8,001
合 計	904,039	96,500	1,000,539	2,708	4,154	7,862	1,008,401	932,447
無 線 電 信								
海岸局	578	1,638	2,216	32	369	401	2,517	39,893
海岸局	141	1,704	1,845	4	18	22	1,867	9,001
海岸局	89	259	348	50	2	52	400	
海岸局	19	39	58	5		5	63	
合 計	827	3,540	4,367	91	389	480	4,847	48,894
總 計	1,634,307	212,223	1,846,530	103,826	18,454	122,280	1,968,810	2,073,086

(一) 有料電報通數種類別

局 所 別	發 信						著 信					
	官 報	私 報	後 電	電 報	新 開	課 金 局 事 務 報	官 報	私 報	後 電	電 報	新 開	課 金 局 事 務 報
內 國	31,711	1,638,653		17,552	7,128	1,695,044	1,554,905		37,613	9,278		1,601,726
內 國	3,489	24,317			2,808	30,614	29,990			2,591		32,581
外 國	96	10,348			216	10,660	11,262			161		11,423
外 國	2,599	109,238	59	120	4,086	116,152	87,809	157	336	4,101		92,403
合 計	31,807	1,649,001		17,552	7,344	1,705,704	1,566,167		37,613	9,369		1,613,149
合 計	6,088	183,655	59	120	6,844	146,766	117,799	157	336	6,892		124,984
總 計	37,895	1,782,656	59	17,672	14,188	1,852,470	1,683,966	157	37,949	16,061		1,738,133

(二) 電報通數月別

月 別	發 信			著 信			中 繼 信
	內 國 電 報	外 國 電 報	計	內 國 電 報	外 國 電 報	計	
大正十二年 四月	196,322	11,603	207,925	183,504	10,135	193,639	199,209
大正十二年 五月	185,729	11,198	196,927	175,829	9,405	185,234	192,788
大正十二年 六月	156,315	10,818	167,133	147,948	8,845	156,793	169,788
大正十二年 七月	149,996	10,382	160,378	142,112	9,041	151,153	167,928
大正十二年 八月	156,638	10,171	166,809	149,231	9,008	158,239	168,549
大正十二年 九月	178,901	11,950	190,851	168,141	10,909	179,050	176,718
大正十二年 十月	169,240	11,106	170,346	152,359	9,691	162,050	156,962
大正十二年 十一月	160,311	12,207	172,518	149,515	10,624	160,139	164,289
大正十二年 十二月	180,736	13,663	194,399	165,299	11,721	177,020	183,149
大正十三年 一月	151,823	12,792	164,615	143,568	11,415	154,983	166,710
大正十三年 二月	122,218	9,797	132,015	115,759	9,267	125,026	140,330
大正十三年 三月	163,253	13,586	176,839	153,265	12,219	165,484	168,776
合 計	1,961,482	139,273	2,100,755	1,845,520	122,280	1,968,810	2,073,086

(一三) 電報通數累年比較

	大正三	四	五	六	七	八	九	一〇	一一	一二	
發信	有前年度=比%	927,097	979,017	1,194,915	1,637,786	3,040,102	2,413,903	2,164,096	2,091,013	2,069,885	1,853,470
	無	1,59	0,55	2,21	3,71	2,46	1,83	1,03	0,34	0,10	1,05
發信	有前年度=比%	142,200	119,580	126,085	108,703	215,059	331,735	214,499	241,376	238,590	248,385
	無	1,03	0,27	2,03	3,67	2,49	1,95	1,06	0,33	0,10	0,90
發信	有前年度=比%	1,069,897	1,098,597	1,321,600	1,805,489	2,255,761	2,694,737	2,408,505	2,332,389	2,308,455	2,100,755
	無	1,03	0,27	2,03	3,67	2,49	1,95	1,06	0,33	0,10	0,90
發信	有前年度=比%	884,593	915,820	1,131,279	1,561,120	1,920,372	2,259,811	2,036,000	1,995,740	1,957,789	1,738,133
	無	1,04	0,35	2,35	3,80	2,30	1,75	0,98	0,19	0,19	1,12
發信	有前年度=比%	130,240	113,011	120,803	150,851	193,569	253,510	221,102	227,328	233,317	230,677
	無	1,01	0,14	2,17	3,72	2,33	1,85	1,01	0,16	0,12	1,01
發信	有前年度=比%	1,014,823	1,028,831	1,252,142	1,717,971	2,113,941	2,510,327	2,257,162	2,223,058	2,191,105	1,958,810
	無	1,76	0,14	2,17	3,72	2,33	1,85	1,01	0,16	0,12	1,01
發信	有前年度=比%	28,215	29,958	35,593	32,995	69,853	70,570	68,637	51,493	52,646	37,895
	無	1,02	0,61	1,88	0,73	11,17	0,10	0,27	2,50	0,22	2,80
發信	有前年度=比%	886,334	935,553	1,142,990	1,593,046	1,947,998	2,315,512	2,073,741	2,018,104	1,995,522	1,783,656
	無	1,60	0,56	2,22	3,86	2,33	1,89	1,04	0,27	0,11	1,07
發信	有前年度=比%	5,771	5,271	6,347	8,309	8,297	8,441	7,843	7,778	8,176	17,672
	無	1,76	0,87	2,04	3,09	0,01	0,17	0,09	0,09	0,51	11,62
發信	有前年度=比%	805,390	898,441	1,111,719	1,535,567	1,894,021	2,223,928	2,007,864	1,970,844	1,926,982	1,683,966
	無	1,62	0,38	2,37	3,81	2,41	1,74	0,97	0,18	0,22	1,28
發信	有前年度=比%	11,865	8,988	9,451	12,843	13,140	16,291	14,398	11,385	17,800	37,949
	無	3,39	2,42	0,51	3,59	0,21	2,39	1,16	2,09	5,63	11,32
中前年度=比%	1,340,090	1,404,192	1,566,893	2,089,027	2,624,471	3,199,601	2,723,653	2,571,442	2,540,292	2,073,086	
無	2,50	0,48	1,16	3,33	2,58	2,19	1,48	0,56	0,12	1,84	

大正十二年度 電報通數累年比較

二七

話 電 四

(一) 電話線路

	架 空					地 下 ケ ー ブ ル		
	線 路		線 路		心 線	線 路	線 路	心 線
	線 路	線 路	線 路	線 路				
關東州内	74,26.41	691,12.28	18,11.49	27,20.41	3,573.32.52	1,14.41	3,35.54	3,922, 9.33
市 内	57,34.16	522.15.40	31.47	31.47	45,32.27	—	1.5	32.40
關東州外	100,18.46	1,137.5.57	22,5.1	30,11.8	5,504.16.6	15.29	30.31	840.30.35
市 外	177.6.4	2,948.23.27	1,21.45	1,12.3	71.5.1	19	38	17.6
合 計	175.9.27	1,828.18.25	40,16.50	57,31.49	9,078.12.58	1,30.10	4,30.25	4,763.4.8
市 計	235.4.20	3,471.8.7	2,17.22	2,7.50	117.1.22	19	1.43	1,13.46
外 計	410.13.47	5,299.21.32	42.34.22	60.3.39	9,195.14.23	1,30.29	4.32.8	4,764.17.54

大正十二年度 電話線路、電話線路累年比較、電話線路障礙、電話柱及碍子

(二) 電話線路累年比較

	大正三	四	五	六	七	八	九	一〇	一一	一二
市 内	103	107	111	118	127	145	186	199	204	218
前年度之比	12	4	4	7	9	18	41	13	5	14
線 路	4,525	4,967	5,120	5,707	6,391	7,536	12,011	13,769	14,131	15,670
前年度之比	354	442	158	677	504	1,145	4,475	1,768	362	1,539
市 外	237	238	238	254	254	255	254	238	239	238
前年度之比	10	1	—	16	—	1	1	16	1	1
線 路	1,716	1,689	1,656	1,710	1,773	2,691	2,979	3,481	3,587	3,590
前年度之比	230	27	31	52	63	918	288	502	106	3
合 計	340	345	349	272	381	400	440	437	443	456
前年度之比	22	5	4	23	9	19	40	3	6	13
線 路	6,241	6,655	6,778	7,507	8,164	10,227	14,990	17,250	17,718	19,260
前年度之比	584	415	122	729	657	2,063	4,763	2,259	463	1,543

(三) 電話線路障礙

	障 碍 原 因						市外線路不通時間	
	天 災	人 爲	自 然	其 他	計	不通總時間	一度平均不通時間	
市 内	1,195	823	38,392	6,297	46,707	時分	時分	
市 外	46	103	182	503	498	3,163.53	6.21	
合 計	1,241	931	38,574	6,800	47,210	3,163.53	6.21	

(四) 電話柱及碍子

	電 話 柱							碍 子
	丹波及○レソト油注入		同 不 注 入		計			
	本 柱	支 柱	本 柱	支 柱	本 柱	支 柱	合 計	
市 内	7,670	918	10,049	553	17,719	1,471	19,190	283,435
市 外	800	—	81	—	881	—	881	282,040
合 計	8,470	918	10,130	553	18,600	1,471	20,071	565,475

二九

(五) 電話柱及碍子累年比較

	大正三										
	三	四	五	六	七	八	九	一〇	一一	一二	
柱 木	丹及カレオソ 同ト油注 前年計度末 比シ増	8,340	9,112	9,748	10,080	10,609	10,765	9,400	10,368	9,091	9,388
	同ト油注 前年計度末 比シ増	1,848	1,529	1,360	1,068	1,986	2,881	6,595	7,338	9,657	10,683
	同ト油注 前年計度末 比シ増	10,188	10,641	11,098	11,748	12,595	13,623	15,795	17,706	18,748	20,071
碍子	293,355	298,139	297,835	317,680	346,440	429,397	484,715	503,715	532,625	565,475	
前年度末ニ比シ増	18,784	4,784▲	303	19,844	28,760	82,957	55,318	19,000	28,911	32,849	

(六) 電話機械

	電話交換機						電話機					
	市内線用			市外線用			合計	通常	自動式	卓上	公設	合計
	單式	複式	自動式	大	小							
關東州内外	7	65	4	—	1	77	1,381	4,593	1,572	53	7,589	
關東州	15	34	—	16	7	72	6,919	—	1,434	32	8,386	
合計	22	99	4	16	8	149	8,300	4,583	3,006	85	15,974	

(七) 電話用電池

	電池					合計
	クラピナー	乾電池	浸液乾電池	蓄電池	合計	
關東州内外	277	18,029	1,401	25	19,719	
關東州	50	3,361	230	12	3,672	
合計	333	21,390	1,631	37	23,391	

(八) 電話機械及電池累年比較

	大正三										
	三	四	五	六	七	八	九	一〇	一一	一二	
電話交換機	複式	11	15	16	19	26	34	51	51	51	99
	單式	38	26	20	21	18	18	20	24	25	22
	合計	13	12	12	16	20	22	23	27	27	28
電話機	通自卓公	3,999	4,142	4,869	5,374	6,381	8,104	11,091	11,441	11,767	8,300
	常式	427	448	671	760	921	1,198	1,622	1,819	2,027	4,583
	公設	62	56	58	59	59	64	71	74	80	85
合計	4,488	4,645	5,598	6,193	7,361	9,356	12,784	13,334	13,374	15,974	
前年度末ニ比シ増	148	158	952	595	7,168	2,005	3,418	550	640	2,100	
電池	10,535	11,037	13,070	14,849	17,953	22,008	31,505	32,313	33,585	23,391	
前年度末ニ比シ増	342	502	2,033	1,779	3,104	4,055	9,498	807	1,272▲	10,194	

(九) 電話加入者(國籍別)及公設電話所數 (年度末現在)

局別	國籍別加入者數			合計	前年度ニ比シ増減	電話機數	前年度ニ比シ増減	電話加入申込中ノモノ	公設電話所數	
	日本人	支那人	外國人							
關東州内										
大沙旗柳	連口順屯	4,240	880	34	5,154	1,138	0,050	109	633	42
	河樹	257	35	—	292	30	311▲	10	25	8
	金普鶴	471	89	—	560	59	653	55	17	1
關子	州店高	25	5	—	30	3	30	2	1	—
	關子	42	41	—	83	11	85	10	12	—
	關子	41	57	—	98▲	1	98▲	3	21	—
合計	5,114	1,158	34	6,305	1,245	7,317	259	709	52	
關東州外										
瓦松熊大海	房岳石	51	33	—	84	5	89	5	3	—
	店街城橋城	8	21	—	29	29	29	29	—	—
	山陽順天子	25	6	—	31	31	33	33	—	—
鞍邊撫奉新	鐵開四郭公	70	2	—	72	6	75	5	1	—
	平家主	39	6	—	45	—	47▲	1	2	—
	平家主	365	11	—	376▲	3	385▲	38	26	1
范長新本安	民溪東	233	131	—	364	12	364▲	26	1	—
	民溪東	303	29	—	332	55	363	55	56	—
	民溪東	1,465	229	6	1,700	119	2,047▲	58	470	8
瓦松熊大海	民溪東	14	10	—	24	33	33	—	—	—
	民溪東	269	55	—	324	16	369	22	10	—
	民溪東	264	201	—	465	31	562	35	48	—
瓦松熊大海	民溪東	209	103	—	312	57	344	63	38	—
	民溪東	16	33	—	49	2	49	1	—	—
	民溪東	161	80	—	241	13	290	18	14	—
瓦松熊大海	民溪東	41	77	—	118▲	3	125▲	11	—	—
	民溪東	751	611	10	1,372	57	1,556▲	63	135	4
	民溪東	13	56	—	69	10	77	11	—	—
瓦松熊大海	民溪東	115	4	—	119	1	132	2	—	—
	民溪東	708	45	3	846	60	951	32	66	7
	民溪東	5,210	1,752	19	6,981	531	7,920	147	870	33
總計	10,324	2,910	53	13,287	1,776	15,237	406	1,579	85	

(一〇) 電話加入者累年比較

	大正三										
	三	四	五	六	七	八	九	一〇	一一	一二	
大沙旗柳	連口順屯	1,568	1,790	2,016	2,221	2,628	3,095	3,957	3,980	4,016	5,154
	河樹	315	333	365	374	387	420	450	476	501	262
	金普鶴	19	19	22	21	14	24	24	24	27	30
關子	州店高	12	12	14	15	18	35	63	67	72	83
	關子	—	—	—	—	—	43	95	97	99	98
	關子	—	—	—	—	—	75	81	84	84	89
瓦松熊大海	房岳石	—	31	34	36	39	54	78	79	79	84
	店街城橋城	—	—	—	—	—	—	—	—	—	29
	山陽順天子	21	23	32	36	41	50	57	61	68	72
合計	—	—	—	—	—	—	46	46	46	45	

大正十二年度 電話柱及碍子累年比較、電話機械、電話用電池、電話機及電池累年比較

三〇

大正十二年度 電話加入者及公設電話所數、電話加入者累年比較

三一

電話加入者累年比較 (續)

	大正三										
	三	四	五	六	七	八	九	〇	一	二	
按連撫奉新	197	190	205	237	252	209	300	383	379	376	
山關順天子	81	96	114	131	174	213	254	270	277	332	
遼陽街店舖	459	476	550	637	827	1,040	1,381	1,519	1,581	1,700	
鐵開四郭公	200	196	201	210	230	247	293	297	308	324	
平家圭	92	102	121	135	200	204	368	379	434	405	
家民漢東	44	54	80	103	119	151	245	253	255	312	
屯春府湖	111	112	126	134	143	168	224	227	228	241	
民漢東	511	542	640	680	816	908	1,060	1,206	1,315	1,372	
計	40	42	38	43	40	49	55	57	59	69	
前年度=比%	32	41	51	65	79	92	117	118	118	119	
前年度=比%	330	339	367	388	435	520	678	755	786	846	
總計	4,032	4,398	4,976	5,475	6,443	7,733	10,552	11,153	11,511	13,217	
前年度=比%	0.25	0.91	1.31	1.00	1.78	2.00	3.66	0.56	0.32	1.54	

大正十二年度 電話加入者累年比較、職業別電話加入者數

(一) 職業別電話加入者數 (年度未現在)

職業別	日本人	支那人	外國人	合計
農業	119	—	—	119
林業	37	3	—	40
畜養	109	—	—	109
漁業	400	225	—	625
製造業	339	55	—	394
食品製造	287	27	—	314
織物製造	267	24	—	291
機械製造	58	6	3	67
交通機關	704	7	—	711
電力	108	1	1	110
運輸	97	11	—	108
商業	2,030	1,113	29	3,172
金融	1,739	1,003	12	2,754
批發	959	192	—	1,151
零售	289	50	—	339
交通業	250	4	—	254
郵政	837	99	5	941
公務員	301	22	2	325
軍人	269	29	—	298
自由業	76	1	1	78
宗教	179	6	—	185
教育	360	8	—	368
法律	55	4	—	59
其他	223	10	—	233
娛樂	65	1	—	66
財產	71	3	—	74
無業	96	1	—	97
總計	10,324	2,910	52	13,286

(二) 電話通話度數

局所別	電話加入區域內				電話加入區域外			
	加入者相互間	電話通話取換所ニテ	公設電話ニテ	合計	加入者相互間	電話通話取換所ニテ	公設電話ニテ	合計
關東州內								
大連	42,107,485	4,538	63,316	42,175,339	97,720	1,059	1,188	99,961
遼陽	—	409	—	409	—	407	—	407
鞍山	—	901	—	901	—	107	—	107
本溪	—	479	—	479	—	465	—	465
撫順	—	937	—	937	—	437	—	437
旅順	—	108	—	108	—	332	—	332
金州	—	215	—	215	—	164	—	164
三壠	—	181	—	181	—	1,262	—	1,262
十里堡	—	6	—	6	—	2	—	2
合計	47,378,967	9,247	71,580	47,459,794	181,059	11,523	2,598	195,180
關東州外								
五松	488,931	14	—	488,945	6,819	819	—	7,638
房山	111,311	—	—	111,311	1,264	851	—	2,115
石塘岭	61,925	2	—	61,927	1,137	1,631	—	2,768
大興	—	775	—	775	—	88	—	88
豐臺	—	—	—	—	—	2,447	—	2,447
房山	204,049	7	489	204,545	6,353	1,118	40	7,411
大興	119,096	6	—	119,097	6	181	—	181
豐臺	2,108,537	1	—	2,108,537	6,560	1,481	—	7,991
房山	—	6	301	307	932	932	—	932
大興	—	—	—	—	—	844	28	15,761
豐臺	—	—	—	—	—	915	—	915
房山	—	—	—	—	—	1,004	—	1,004
大興	—	—	—	—	—	1,407	—	1,407
豐臺	—	—	—	—	—	1,085	—	1,085
房山	1,007,525	49	1,344	1,008,918	24,046	732	108	24,886
大興	—	5	—	5	—	447	—	447
豐臺	1,058,255	53	1,124	1,059,432	21,327	127	127	22,782
房山	—	50	—	50	—	19	—	19
大興	8,191,908	421	10,214	8,202,543	164,373	2,181	355	166,909
豐臺	—	16	—	16	—	501	—	501
房山	—	53	—	53	—	2,322	—	2,322
大興	—	99	—	99	—	343	—	343
豐臺	—	—	—	—	—	862	—	862
房山	1,306,602	10	372	1,306,984	41,463	435	36	41,934
大興	—	2	—	2	—	391	—	391
豐臺	—	—	—	—	—	764	—	764
房山	35,129	1	—	35,130	1,813	936	—	2,749
大興	2,243,790	11	485	2,244,286	62,995	801	26	63,822
豐臺	—	—	—	—	—	1,586	—	1,586
房山	—	—	—	—	—	928	—	928
大興	1,362,593	12	107	1,362,712	39,222	1,126	7	40,355
豐臺	1,126,911	24	—	1,126,935	39,686	612	—	40,298
房山	215,704	—	—	215,704	—	496	—	496
大興	649,393	3	—	649,396	30,306	363	—	30,669
豐臺	7,356,271	98	2,142	7,358,511	60,866	849	51	61,766
房山	—	—	—	—	—	137	—	137
大興	—	—	—	—	—	339	—	339
豐臺	—	—	—	—	—	224	—	224

大正十二年度 電話通話度數

三三

五 爲 替 貯 金

(一) 爲 替

受 拂

大正十二年 爲替受拂

局 所 別	振					
	内 國 爲 替		外 國 爲 替		口 數	口 數
	口 數	金 額	口 數	金 額		
關 東						
大 連	廣 玉	24,061	996,150,030	665	17,742,010	25,330
		9,080	311,278,680	37	1,573,220	9,117
		27,229	813,110,980	70	3,735,580	27,209
		15,103	479,297,530	45	934,730	15,148
		7,840	195,851,920	21	533,870	7,861
		15,853	495,616,700	17	1,242,400	15,870
		17,415	454,610,210	4	280,000	17,410
		24,615	752,544,790	32	842,230	24,647
		18,275	556,718,600	18	901,200	18,293
		6,441	215,597,790	236	9,204,000	6,677
周 族	水 族	314	5,957,570	—	—	314
		18,755	468,052,970	28	1,313,150	18,778
		1,136	21,025,470	—	—	1,136
		17,181	481,878,590	69	4,179,430	17,259
柳 金 普 龍	樹 州 蘭 子	11,302	293,784,630	147	7,298,060	11,449
		3,578	92,172,330	117	3,213,700	3,695
		2,010	60,231,770	—	—	2,010
合 計	計	1,835	57,699,180	27	479,480	1,862
		859	19,681,100	1	77,000	860
		3,038	68,916,610	10	117,860	3,048
		5,081	178,250,020	21	566,170	5,102
231,401	7,015,223,950	1,560	54,234,690	232,961		
關 東						
瓦 松 熊 大	房 岳 石	6,241	171,307,700	2	21,500	6,243
		369	10,628,770	—	—	369
管 海 干 鞍 山	山 製 鐵 所 內	2,298	87,631,040	—	—	2,298
		983	37,325,180	1	100,000	984
		7,583	225,774,100	—	—	7,583
立 遼 煙 蘇 撫 新 鐵 開 昌 四 郭 公 范	山 陽 街 港 坑 屯 順 坑 天 前 房 子 鐵 道 原 關 街 店 鐵 屯	11,308	319,616,300	19	322,100	11,327
		3,177	105,811,860	—	—	3,177
		345	6,391,050	—	—	345
		12,743	320,805,460	12	163,950	12,755
蘇 撫 新 鐵 開 昌 四 郭 公 范	蘇 撫 新 鐵 開 昌 四 郭 公 范	4,317	129,745,180	—	—	4,317
		586	12,522,560	—	—	586
		13,243	383,292,880	3	216,480	13,246
		2,735	62,550,110	—	—	2,735
蘇 撫 新 鐵 開 昌 四 郭 公 范	蘇 撫 新 鐵 開 昌 四 郭 公 范	420	13,178,750	—	—	420
		546	11,074,290	—	—	546
		1,307	33,570,020	—	—	1,307
		35,257	1,139,403,200	9	154,210	35,266
蘇 撫 新 鐵 開 昌 四 郭 公 范	蘇 撫 新 鐵 開 昌 四 郭 公 范	4,377	109,121,900	—	—	4,377
		44,343	1,548,098,330	39	1,106,810	44,382
		9,447	259,741,470	—	—	9,447
		12,183	365,205,780	—	—	12,183
蘇 撫 新 鐵 開 昌 四 郭 公 范	蘇 撫 新 鐵 開 昌 四 郭 公 范	441	11,361,470	—	—	441
		12,294	364,928,750	—	3,570	12,297
		2,110	49,520,340	—	—	2,110
		11,838	333,254,130	3	18,810	11,841
蘇 撫 新 鐵 開 昌 四 郭 公 范	蘇 撫 新 鐵 開 昌 四 郭 公 范	1,312	33,973,800	—	—	1,312
		10,598	301,103,210	—	—	10,598
		757	16,737,730	—	—	757
		10,128	301,255,510	1	6,110	10,129
1,301	33,406,310	—	—	1,301		

三八

大正十二年 爲替受拂

出 計	波					
	内 國 爲 替		外 國 爲 替		口 數	口 數
	金 額	口 數	金 額	口 數		
州 内						
州 内	州 内	1,013,898,040	27,767	1,246,571,670	3,007	77,737,350
		311,851,960	2,511	56,677,940	1	5,000
		810,746,560	11,128	224,225,630	3	199,020
		460,232,260	2,661	73,783,220	3	36,050
		190,384,790	2,373	56,450,360	—	—
		496,889,100	7,264	151,014,850	2	52,200
		454,888,240	7,040	197,858,490	4	198,190
		753,367,020	7,354	148,913,590	3	108,590
		556,049,380	6,433	179,851,260	—	—
		224,602,300	2,643	77,050,500	77	1,559,050
州 外	州 外	5,937,570	95	2,593,550	—	95
		460,306,420	6,047	175,119,070	46	1,312,420
		20,025,470	168	5,355,490	1	10,400
		486,058,420	11,155	262,051,210	50	1,893,800
		301,082,690	5,728	131,632,660	58	3,490,290
		95,386,030	1,558	25,369,920	2	173,000
		60,231,770	1,964	43,116,470	—	—
		58,078,600	900	46,842,050	18	954,860
		19,758,100	277	4,766,300	—	—
		69,034,470	961	42,817,100	6	92,500
178,816,190	2,253	277,880,360	1	20,000		
7,059,451,640	108,420	3,431,277,480	3,282	87,843,520		
州 外						
州 外	州 外	171,320,200	1,943	53,917,970	—	1,943
		10,628,770	113	8,240,630	—	113
		87,631,040	1,410	73,201,420	—	1,410
		37,325,180	536	45,180,220	—	536
		225,774,100	1,939	74,055,350	—	1,939
		319,616,300	4,867	120,555,950	—	4,867
		105,811,860	1,974	106,914,860	—	1,974
		6,391,050	137	2,321,970	—	137
		320,805,460	3,715	120,694,560	12	240,000
		129,745,180	543	7,714,390	—	543
州 外	州 外	12,522,560	154	7,832,200	—	154
		383,292,880	5,442	162,029,270	—	5,442
		62,550,110	703	15,308,630	—	703
		13,178,750	199	5,692,900	—	199
		11,074,290	101	1,979,030	—	101
		33,570,020	983	7,175,050	—	983
		1,139,403,200	7,757	238,203,580	4	143,260
		109,121,900	658	19,330,150	—	658
		1,548,098,330	20,398	1,100,850,730	8	367,440
		259,741,470	2,001	42,674,710	—	2,001
州 外	州 外	365,205,780	5,159	122,149,450	—	5,159
		11,361,470	127	5,066,130	—	127
		364,928,750	4,916	153,393,070	1	20,250
		49,520,340	321	3,419,330	—	321
		333,272,940	2,830	108,169,110	—	2,830
		33,973,800	550	30,383,910	—	550
		301,103,210	2,657	192,446,140	1	52,380
		16,737,730	240	6,297,000	—	240
		301,261,620	3,412	127,088,280	—	3,412
		33,406,310	546	12,035,000	—	546

三九

爲替

局所別	振				
	内國爲替		外國爲替		口數
	口數	金額	口數	金額	
長春	24,054	855,854,180	5	80,450	24,059
本橋	2,920	72,512,940	—	—	2,920
	10,669	335,041,900	—	—	10,669
	8,146	196,060,890	3	70,140	8,149
連山	2,549	62,118,890	—	—	2,549
遼陽	2,371	57,270,960	—	—	2,371
鳳凰	2,296	55,882,170	—	—	2,296
安東縣	982	20,463,170	—	—	982
	35,075	1,057,074,200	52	2,133,120	35,127
安東縣	4,700	725,563,790	—	—	4,700
合計	318,949	10,837,384,330	152	4,409,250	319,101
總計	550,350	17,852,611,280	1,712	58,643,940	552,062

大正十二年度 爲替受拂、爲替受拂月別

内國爲替振出種類別

通常爲替		電信爲替		小爲替	
口數	金額	口數	金額	口數	金額
174,299	9,507,728,680	53,987	5,152,080,000	322,034	3,192,802,600

(二) 爲替受拂月別

月別	振		出		拂		渡	
	口數	金額	口數	金額	口數	金額	口數	金額
大正十二年 四月	44,287	1,427,715,040	19,395	688,885,530				
五月	45,535	1,619,508,080	20,209	786,382,590				
六月	48,260	1,586,992,420	19,367	729,882,740				
七月	47,009	1,358,389,750	19,379	738,215,260				
八月	45,827	1,255,636,540	17,599	617,738,580				
九月	37,793	1,339,511,360	10,754	624,245,020				
十月	40,761	1,504,161,970	19,370	688,848,090				
十一月	43,159	1,422,531,570	20,304	670,133,090				
十二月	71,053	2,314,314,790	25,213	898,269,090				
大正十三年 一月	41,518	1,402,319,260	17,461	671,522,120				
二月	37,408	1,189,059,910	16,410	566,145,320				
三月	43,452	1,491,125,530	20,705	730,587,400				
總計	552,062	17,911,255,220	232,166	8,396,651,740				

〇

受拂 (續)

出計	拂				渡	
	内國爲替		外國爲替		計	
	口數	金額	口數	金額	口數	金額
855,940,030	8,520	540,983,950	1	12,120	8,530	540,996,070
72,512,940	433	10,516,320	—	—	433	10,516,320
335,041,900	3,035	57,701,590	—	—	3,035	57,701,590
196,737,030	2,023	67,009,980	—	—	2,023	67,009,980
62,118,890	675	23,239,860	—	—	675	23,239,860
57,270,960	1,522	58,152,890	—	—	1,522	58,152,890
55,882,170	512	18,979,570	—	—	512	18,979,570
20,463,170	571	25,614,300	—	—	571	25,614,300
1,659,207,320	18,540	1,041,703,940	1	17,860	18,547	1,041,811,800
725,563,790	1,858	58,297,270	—	—	1,858	58,297,270
10,841,793,580	120,436	4,876,657,350	28	873,390	120,464	4,877,530,740
17,911,255,220	228,856	8,307,934,830	3,310	88,716,910	232,166	8,396,651,740

大正十二年度 爲替受拂、爲替受拂累年比較

(三) 爲替受拂累年比較

内國爲替	振出	口數	金額	比前年度ニシテ	大正三	四	五	六	七	八	九	〇	一	二
					412,994	405,185	489,204	538,933	603,248	830,420	730,301	645,683	588,569	550,350
外國爲替	振出	口數	金額	比前年度ニシテ	17,330	7,175	9,474	10,877	10,451	37,529	15,124	17,385	30,155	58,644
					234	122	183	162	173	142	137	481	3,310	
合計	振出	口數	金額	比前年度ニシテ	413,449	405,491	489,591	539,254	653,552	830,947	730,876	646,199	589,487	552,062
					0.12	0.19	2.07	1.01	2.30	2.52	1.21	1.16	0.88	0.63
合計	拂渡	口數	金額	比前年度ニシテ	5,971,191	6,691,988	9,113,424	11,323,482	16,430,985	25,537,078	23,237,949	20,322,828	18,634,289	17,911,255
					0.67	1.21	3.62	2.43	4.51	5.54	0.90	1.20	0.83	0.39
合計	拂渡	口數	金額	比前年度ニシテ	162,354	150,860	182,579	201,772	241,515	301,807	276,234	255,591	253,150	232,166
					0.03	0.71	2.10	1.05	1.97	2.50	0.85	0.75	0.10	0.83
合計	拂渡	口數	金額	比前年度ニシテ	2,655,962	2,992,401	4,063,379	5,344,235	7,641,465	11,557,316	11,253,892	10,433,474	9,874,016	8,396,652
					0.17	1.26	3.58	3.15	4.30	5.12	0.26	0.74	0.54	1.50

備考 金額ハ圓ヲ以テ單位トス

四

(四) 郵便貯金預拂及年度末現在

Table showing postal savings deposits and year-end status for various branches in the Kanto region (関東州内外). Columns include branch name (局所別), current status (現), deposits (入金), transfers (拂戻), and year-end totals (年度末現在).

郵便貯金預拂及年度末現在 (續)

Continuation of the postal savings data table, listing branches like 本橋, 濱山, 安東, etc., with their respective deposit and withdrawal figures.

(五) 郵便貯金月別

Table showing monthly postal savings deposits and withdrawals from April of the 12th year to March of the 13th year. Columns include month (月別), current status (現), deposits (入金), transfers (拂戻), and month-end status (月末現在).

(六) 郵便貯金累年比較

Table comparing postal savings deposits and withdrawals over multiple years (大正三 to 大正十三). Columns represent years and rows represent different metrics like '前年度末之比増割合'.

備考 金額・圓ナ単位トス

大正十二年度 郵便貯金預拂及年度末現在、郵便貯金月別、郵便貯金累年比較

四三

(七) 年度末貯金現在人員金

金額階級別	(一) 農 業		(二) 商 業		(三) 工 業		(四) 雜 業		(五) 警署/被服入		(六)
	人員	金 額	人員	金 額	人員	金 額	人員	金 額	人員	金 額	人員
五十錢未滿	54	9,007	812	180,016	121	22,810	350	76,665	408	96,427	1,041
五十錢以上	155	108,921	7,951	5,399,056	1,085	787,802	2,528	1,051,749	5,751	4,116,830	7,062
一百圓未滿	219	306,970	9,383	12,511,560	1,174	1,635,976	2,877	3,737,345	5,752	7,943,009	10,314
一百圓以上	133	333,004	4,937	11,593,908	577	1,395,043	1,410	3,270,897	2,727	6,726,380	5,053
二百圓未滿	132	501,683	6,005	22,582,341	589	2,250,172	1,592	5,904,701	2,774	10,519,704	5,575
二百圓以上	177	1,240,722	7,432	50,823,438	745	5,253,202	2,151	14,394,607	3,395	23,985,575	6,002
三百圓未滿	171	2,421,012	6,790	94,348,070	640	8,814,240	1,875	25,478,668	3,243	46,743,740	5,958
三百圓以上	100	2,485,231	3,535	85,447,234	295	7,107,020	898	21,503,523	1,899	46,696,601	3,223
四百圓未滿	139	5,433,642	3,858	148,460,019	346	13,289,817	1,028	39,129,547	2,350	90,926,030	3,292
四百圓以上	117	8,291,663	4,288	299,689,593	371	26,617,014	1,088	76,484,968	2,124	148,441,578	3,264
五百圓未滿	99	13,789,134	2,867	420,800,184	294	41,078,039	828	114,181,990	1,491	198,317,189	2,215
五百圓以上	45	10,903,309	1,231	296,473,786	122	29,343,482	329	79,612,267	582	142,161,518	958
六百圓未滿	23	8,061,954	727	249,273,442	61	21,298,419	184	63,475,940	351	120,775,369	538
六百圓以上	20	9,057,033	382	171,055,996	42	18,884,367	128	57,501,367	197	88,425,922	318
七百圓未滿	27	15,947,052	527	308,489,326	54	32,156,560	152	88,192,729	268	156,789,008	448
七百圓以上	19	14,060,197	290	230,136,574	41	32,717,314	86	66,984,232	150	118,904,094	227
八百圓未滿	4	3,805,103	110	103,285,257	15	14,362,945	25	23,691,200	64	60,364,164	105
八百圓以上	29	36,527,572	454	601,809,565	69	88,817,039	149	200,262,136	242	316,283,123	423
九百圓未滿	9	20,901,834	85	184,040,769	7	15,860,209	35	83,635,180	34	79,025,195	61
九百圓以上											
一千圓未滿			1	5,390,130			1	5,287,350			1
一千圓以上											
總計	1,672	154,185,643	61,665	3,301,770,266	6,648	361,680,530	17,712	974,497,121	33,802	1,667,320,965	56,579

大正十二年年度末貯金現在人員金額職業分類及金額階級別、年度末特殊取扱貯金人員及金額

額職業分類及金額階級別

官吏軍人	(七)學校生徒		(八)漁獵業船夫		(九)無職業		(十)社等團體		(十一)職業未詳		合計	
	金額	人員	金額	人員	金額	人員	金額	人員	金額	人員	金額	人員
252,481	871	208,200	9	1,775	10	3,310	3	600	18	3,570	3,703	855,401
5,348,407	1,939	1,341,213	280	200,790	61	41,625	32	25,030	56	40,300	26,900	19,041,204
14,272,049	2,417	3,368,302	257	361,251	90	114,818	67	97,924	101	139,203	32,551	44,488,407
12,052,904	1,339	3,117,656	94	229,995	39	91,119	22	53,995	48	114,643	16,379	38,979,544
21,451,828	1,766	6,638,935	114	436,633	65	239,884	49	189,205	51	196,465	18,712	70,920,541
46,271,746	1,918	13,320,864	134	932,906	81	553,593	65	418,092	65	468,520	22,765	157,673,325
83,602,858	1,889	26,769,292	109	1,539,070	109	1,475,437	61	1,043,013	93	1,459,192	20,938	293,755,192
74,530,956	1,119	27,099,373	59	1,444,880	57	1,368,548	38	861,450	38	929,980	11,259	269,534,796
129,679,829	695	26,904,530	90	3,435,098	77	2,981,305	46	1,773,375	41	1,520,370	11,963	463,533,562
229,373,766	775	51,824,094	76	5,428,939	83	6,037,075	67	4,738,062	56	3,913,243	12,309	800,889,995
301,220,903	399	56,500,277	77	10,564,346	70	9,780,235	42	5,780,273	52	7,359,319	8,434	1,170,371,889
231,660,073	129	30,859,662	36	9,234,805	41	9,909,478	15	3,638,790	23	5,906,649	3,511	849,693,819
185,183,000	69	23,385,340	30	11,108,126	28	9,584,718	10	3,440,365	12	4,199,542	2,033	699,786,314
142,979,609	38	16,867,708	6	2,605,500	10	4,426,866	11	4,938,650	11	9,529,131	1,163	526,272,209
264,676,962	48	27,782,740	13	7,822,308	10	6,032,938	7	4,094,100	11	6,454,510	1,565	918,418,233
178,979,520	34	26,613,954	7	5,653,440	9	7,157,218	7	5,758,430	6	4,934,215	876	691,899,188
102,979,809	21	23,443,677	3	2,804,605	4	3,632,030			7	9,070,820	358	347,489,060
560,337,804	34	45,164,024	17	19,592,045	11	14,901,215	0	7,960,820	7	11,179,090	1,441	1,903,134,443
138,524,759	8	17,380,180	2	4,339,703	4	8,898,315	2	4,410,480	2	4,225,550	249	561,842,174
5,321,360							1	3,987,280			1	3,987,280
2,728,760,583	15,508	428,590,021	1,413	88,036,804	855	87,329,777	551	53,229,944	698	71,644,312	197,113	9,917,546,056

大正十二年年度末貯金現在人員金額職業分類及金額階級別、年度末特殊取扱貯金人員及金額

(八) 年度末特殊取扱

四四	据									
	三 年		四 年		五 年		六 年		七 年	
	人員	金額	人員	金額	人員	金額	人員	金額	人員	金額
	12,225	431,051,650	105	9,588,401	2,741	158,065,259	37	1,086,780	101	6,443,730
	規 約				貯 金				共 同	
	人 員		金 額		人 員		金 額		人 員	
	5,398		266,253,244							

貯金人員及金額

四五	貯 金							
	八 年		九 年		十 年		合 計	
	人員	金額	人員	金額	人員	金額	人員	金額
	38	5,770,430	13	746,555	1,984	142,342,734	17,244	753,095,549
	貯 金		團 體		貯 金			
	金 額		人 員		金 額			
			551				53,229,944	



(九) 振替貯金

大正十二年 振替貯金

局所別	拂込		拂出	
	口数	金額	口数	金額
關東州内				
大連	11,332	17,547,895.460	9,121	12,824,230.940
遼寧	3,227	386,911.540	341	93,267.497
吉林	7,021	545,212.070	386	24,828.010
黑龍江	3,322	177,018.500	72	5,640.790
熱河	2,021	78,273.420	80	5,538.050
奉天	4,597	227,680.030	228	20,807.360
安東	4,089	152,390.250	305	27,704.990
長春	7,950	649,419.160	397	38,082.480
四平街	4,610	237,713.380	311	20,509.570
鐵嶺	1,799	85,143.550	81	7,798.655
周家	84	820.080	11	1,399.050
柳河	5,248	148,738.250	385	34,190.460
金州	541	5,144.670	31	2,237.140
普蘭店	9,882	829,777.920	999	143,232.630
旅順	5,719	262,864.840	491	28,515.440
金州	1,495	46,908.060	52	2,205.880
周家	1,856	52,748.210	368	29,995.380
柳河	1,182	427,896.430	488	161,257.660
金州	1,108	494,744.500	291	236,992.420
普蘭店	2,760	379,603.240	715	366,773.020
旅順	2,632	511,198.300	599	420,356.015
合計	82,995	23,246,883.920	15,752	4,495,012.337
關東州外				
五原	3,881	165,839.510	515	73,132.050
綏遠	481	34,868.320	40	3,990.565
察哈爾	1,881	111,233.440	399	35,669.110
熱河	1,052	43,571.950	43	1,254.850
張家口	5,012	171,079.400	574	93,942.795
歸綏	7,244	277,680.700	684	120,882.585
包頭	2,809	112,079.550	437	44,326.030
歸綏	518	6,215.220	33	3,826.430
張家口	8,432	348,968.740	339	17,500.520
歸綏	2,131	68,107.090	6	1,147.630
立陶	580	5,451.220	16	1,084.400
遼寧	17,693	359,116.720	697	128,366.010
吉林	2,416	77,238.350	25	12,505.890
黑龍江	572	8,586.710	69	6,609.640
熱河	652	21,383.510	4	54.750
奉天	878	15,420.150	44	619.760
安東	17,693	790,253.180	767	69,074.910
長春	1,838	28,893.580	11	203.270
四平街	20,485	1,413,060.000	3,021	408,129.775
鐵嶺	3,143	73,993.820	56	3,262.330
周家	4,140	224,205.530	161	13,152.960
柳河	445	9,934.190	5	83.280
金州	7,980	300,630.990	636	82,122.970
普蘭店	1,314	46,502.460	6	919.150
旅順	6,516	269,929.640	408	16,592.485
周家	1,211	47,898.610	153	14,889.290
柳河	7,013	231,036.590	369	29,557.090
金州	547	5,208.970	73	856.240
普蘭店	7,658	312,067.940	416	25,841.550
旅順	1,046	1,590.160	99	1,590.160
周家	12,994	376,657.770	843	56,929.540
柳河	1,932	79,393.300	8	297.020
金州	5,098	202,273.630	26	10,970.190

振替貯金 (續)

局所別	拂込		拂出	
	口数	金額	口数	金額
本館	5,123	168,469.110	329	20,410.780
山冠	1,882	60,463.060	184	11,881.100
安東	2,253	117,049.030	447	46,989.000
安東縣	1,473	43,592.810	59	6,459.060
安東縣	990	19,916.420	87	2,304.710
安東縣	15,935	1,337,604.530	1,600	232,831.978
安東縣	1,674	102,860.430	15	702.360
合計	176,692	8,104,336.970	13,703	1,606,644.193
合計	259,687	31,351,190.893	29,455	6,101,657.030

大正十二年 振替貯金

振替貯金

(一〇) 振替貯金月別

月別	拂込		拂出	
	口数	金額	口数	金額
大正十二年 四月	25,268	1,310,892.780	2,575	451,931.995
五月	26,997	1,415,128.780	2,529	495,841.830
六月	27,369	1,565,170.060	2,466	502,071.088
七月	24,480	1,401,985.720	2,550	486,402.150
八月	20,270	1,079,636.840	2,430	440,850.730
九月	15,346	3,302,321.490	2,306	453,293.917
十月	17,552	6,806,476.150	2,078	524,720.880
十一月	18,276	1,194,249.240	2,456	608,938.105
十二月	24,921	1,601,704.160	3,109	774,445.260
大正十三年 一月	16,672	6,057,747.170	2,111	497,471.930
二月	19,550	2,096,313.910	2,489	392,069.320
三月	22,988	3,719,564.590	2,558	498,120.580
合計	259,687	31,351,190.893	29,455	6,101,657.030

振替貯金月別

振替貯金月別

(一一) 振替貯金大連口座受拂月別

月別	受				入				出			
	現金ニヨルモノ		振替計算ニヨルモノ		現金ニヨルモノ		振替計算ニヨルモノ		現金ニヨルモノ		振替計算ニヨルモノ	
	口数	金額	口数	金額	口数	金額	口数	金額	口数	金額	口数	金額
大正十二年 四月	27,365	701,489.190	1,402	242,591.180	3,977	569,268.515	2,563	371,909.095				
五月	38,890	1,626,741.180	1,535	275,806.350	3,813	1,610,976.700	2,627	426,085.980				
六月	36,585	945,580.550	1,547	256,619.200	3,863	1,683,001.150	2,661	478,261.461				
七月	39,104	1,644,439.370	1,577	299,776.476	3,847	576,456.190	2,653	446,945.110				
八月	35,660	2,845,587.470	1,283	162,199.440	3,341	654,059.127	1,846	438,532.340				
九月	44,598	6,451,749.930	1,422	207,623.480	3,948	631,503.255	2,074	598,868.070				
十月	42,072	2,829,045.100	1,463	253,269.350	4,147	732,176.090	2,467	440,370.840				
十一月	50,392	1,108,687.500	2,071	420,521.720	5,802	951,670.200	3,971	622,159.890				
十二月	42,517	5,732,584.060	1,117	183,167.830	4,032	594,660.660	2,028	5,377,229.940				
大正十三年 一月	41,009	1,696,699.160	1,367	199,050.280	4,077	505,444.490	2,391	1,345,595.570				
二月	47,582	3,288,170.720	1,467	205,535.020	4,438	652,377.187	2,693	2,201,445.220				
合計	483,168	123,750,484.410	17,622	3,001,343.785	49,071	7,590,470.664	29,404	21,192,689.376				

振替貯金大連口座受拂月別

振替貯金大連口座受拂月別

(一) 振替貯金大連口座現在高月別

月別	月末現在金額	加入者人員				月末現在
		新	規	脱	退	
大正十二年 四月	420,156,310	24			43	3,354
五月	485,641,160	37			33	3,358
六月	526,578,269	33			28	3,363
七月	449,392,854	22			18	3,368
八月	471,238,724	25			12	3,381
九月	486,434,167	17			14	3,384
十月	592,435,292	36			21	3,390
十一月	506,303,512	34			13	3,420
十二月	461,667,702	43			11	3,457
大正十三年 一月	405,528,992	26			9	3,473
二月	450,238,372	33			9	3,497
三月	389,921,705	33			16	3,514
總計		357			227	

(一三) 振替貯金累年比較

種別	大正三	四	五	六	七	八	九	一〇	一一	一二
加入人員	1,317	1,472	1,734	1,999	2,319	2,762	3,020	3,253	3,374	3,514
前年度比増割	1.74	1.18	1.75	1.53	1.60	1.91	0.93	0.77	0.37	0.41
金額	158,490	217,482	232,345	378,759	541,588	525,275	420,155	458,093	407,786	389,922
前年度比増割	2.78	3.72	0.68	6.30	4.30	0.30	2.00	0.90	1.10	0.44
口數	100,688	124,564	160,593	205,936	206,056	252,954	261,911	287,560	295,871	259,687
前年度比増割	1.45	2.37	2.89	2.82	0.01	2.28	0.35	0.98	0.29	1.22
金額	8,704,400	8,320,854	12,532,634	13,815,804	16,949,627	21,748,884	20,328,435	16,201,065	15,942,002	31,351,191
前年度比増割	0.08	0.44	5.06	1.02	2.27	2.83	0.65	2.03	0.16	9.87
口數	24,604	22,462	28,480	27,894	28,344	29,940	31,083	31,237	30,812	29,455
前年度比増割	5.48	0.87	2.68	0.21	0.16	0.56	0.38	0.05	0.14	0.44
金額	8,984,792	6,313,581	10,503,983	11,784,406	13,220,601	12,328,281	9,827,052	7,862,456	6,905,290	6,101,657
前年度比増割	13.70	2.97	6.64	1.22	1.22	0.67	2.03	2.00	1.22	1.16

備考 金額ハ圓ヲ以テ單位トス

(一四) 年金恩給拂渡

局所別	口數	金額	局所別	口數	金額
關東州内			關東州内		
大連	1,292	102,749,350	周水	3	194,500
廣島	156	10,917,170	旗	458	42,436,070
大田	612	42,284,450	順	424	41,988,820
四	262	18,481,340	新	130	9,989,250
大	95	8,748,910	島		
連	69	4,636,760	子	33	1,884,310
場	351	22,418,540	順	57	3,462,930
頭	132	10,999,820	町	3	173,000
町	271	17,899,700	州	115	5,551,000
町	113	7,157,900	前	72	4,034,240
小			店		
嶺			高		
前			計	5,054	279,769,570
河	406	23,761,520			
電					
口					

年金恩給拂渡(續)

局所別	口數	金額	局所別	口數	金額
關東州外					
瓦松	77	4,265,250	新	20	988,000
房	—	—	鐵	268	15,716,730
岳	47	3,475,160	北	16	865,750
石	18	833,000	五	218	10,743,250
	107	6,185,410	株	26	974,500
普	186	12,755,740	子	226	11,199,750
海	38	1,924,410	通	—	—
千	1	80,000	原	252	16,200,410
岐	385	21,494,910	圖	30	1,095,000
山	31	2,322,250	昌	498	32,245,100
立	12	486,250	四	35	1,584,000
遼	166	9,574,000	郭	91	4,861,750
煙	17	855,750	平	97	6,698,080
	8	446,500	家	21	1,132,250
	10	593,990	主	30	1,593,000
蘇	17	590,250	長	8	477,750
順	627	36,225,370	春	91	4,861,750
天	37	2,226,910	日	97	6,698,080
	855	63,692,060	長	21	1,132,250
	14	862,000	山	30	1,593,000
	79	5,481,570	冠	8	477,750
			鳳	4	84,000
			安	446	33,835,240
			東	—	—
			計	5,018	314,595,340
			計	10,072	694,454,910

(一五) 年金恩給拂渡月別

月別	口數	金額
大正十二年 四月	2,243	140,819,970
五月	75	5,604,680
六月	311	21,919,070
七月	2,245	137,968,010
八月	43	3,298,540
九月	16	1,340,650
十月	2,245	138,224,580
十一月	50	5,328,860
十二月	338	31,084,270
大正十三年 一月	2,167	181,103,200
二月	207	16,862,110
三月	138	10,910,970
合計	10,072	694,464,910

六 電 氣 事 業

(一) 電氣事業許可認可其ノ他處分件數

處分別	件數	處分別	件數
可認可 及認可 可施行 許可 ノ工事 ノ物 ノ業 ノ事 ノ業 ノ事 ノ業 ノ事	1795	電氣供給 其ノ他 ノ許可 及認可 ノ下 計	2654

(二) 經營許可電氣供給事業及電氣鐵道事業數 (年度末現在)

地名	事業者名	目的	供給區域又ハ軌道經過地	原動力	電氣力	資本金	拂込資本金
旅順	關東廳旅順民政署	燈、力	旅順市、水師營	汽	1,000	—	—
大連	南滿洲鐵道株式會社	燈、力、鐵	大連市、沙河口、星ヶ浦、老皮、周水子、金州民政署、大連市、沙河口、星ヶ浦、老皮	汽	10,000	—	—
奉天	奉天營務所	燈、力	奉天	受電	960	—	—
長安撫	長安撫署	燈、力	長安撫	受電	2,300	—	—
普蘭店	普蘭店電燈株式會社	燈、力	普蘭店	受電	3,300	—	—
魏瓦房	魏瓦房電燈株式會社	燈、力	魏瓦房	受電	24,500	300,000	75,000
熊岳	熊岳電燈株式會社	燈、力	熊岳	受電	50	55,000	55,000
大石	大石電燈株式會社	燈、力	大石	受電	75	50,000	25,000
營口	營口電燈株式會社	燈、力	營口	受電	27	—	—
遼陽	遼陽電燈株式會社	燈、力	遼陽	受電	60	50,000	25,000
鞍山	鞍山電燈株式會社	燈、力	鞍山	受電	1,972	—	—
遼陽	遼陽電燈株式會社	燈、力	遼陽	受電	283	120,000	120,000
遼陽	遼陽電燈株式會社	燈、力	遼陽	受電	500	150,000	150,000
遼陽	遼陽電燈株式會社	燈、力	遼陽	受電	320	500,000	237,500
四平街	四平街電燈株式會社	燈、力	四平街	受電	120	250,000	100,000
范家屯	范家屯電燈株式會社	燈、力	范家屯	受電	135	350,000	125,000
海首	海首電燈株式會社	燈、力	海首	受電	50	50,000	25,000
合計	—	—	—	—	51,209	2,000,000	937,500

- 備考 1. 目的欄中「燈」ハ電燈、「力」ハ電力、「鐵」ハ電氣鐵道トス
 2. 原動力欄中「汽」ハ汽力、「瓦」ハ瓦斯力、「受電」ハ他ヨリ電力ノ供給ヲ受クルモノトス
 3. 事業ノ一部管内ニ互ルモノハ總テ之ヲ掲記ス
 4. 資本ノ大部分ヲ其ノ事業ニ使用スルモノノ資本金ハ之ヲ掲記セス
 5. 海城電燈株式會社、西村茂ハ未開業

大正十二年度

電氣事業許可認可其ノ他處分件數、經營許可電氣供給事業及電氣鐵道事業數

五一

(三) 原動力別電氣事業數及發電力數 (年度末現在)

事業別	原動力別	汽力		瓦新力		電氣力		合計	
		開業又ハ落成	未開業又ハ未落成	開業又ハ落成	未開業又ハ未落成	開業又ハ落成	未開業又ハ未落成	開業又ハ落成	未開業又ハ未落成
電氣供給	事業數 發電力數	14 16,382.6	2 27	3 400	—	2 —	—	19 16,682.6	2 27
電氣供給 電氣鐵道	事業數 發電力數	2 34,500	—	—	—	—	—	2 34,500	—
自家用電氣 工作物	事業數 發電力數	6 5,270.7	—	1 3	—	1 —	—	8 5,270.7	—
合計	事業數 發電力數	22 56,050.3	2 27	4 403	—	3 —	—	29 56,453.3	2 27

備考 發電力ノ單位ハ「キロワット」トス

(四) 電壓別發電力數 (年度末現在)

事業別	電壓別	低壓		高壓		特別高壓		合計	
		落成	未落成	落成	未落成	落成	未落成	落成	未落成
電氣供給	給電	270	2	16,412.6	25	—	—	16,682.6	27
電氣供給 電氣鐵道	給電	—	—	10,500	—	24,000	—	34,500	—
自家用電氣 工作物	給電	70.7	—	5,200	—	—	—	5,270.7	—
合計	給電	340.7	2	32,112.6	25	24,000	—	56,453.3	27

備考 單位ハ「キロワット」トス

(五) 電氣事業用線路巨長及線條延長 (年度末現在)

事業	線路巨長	線條延長				合計
		低壓	高壓	特別高壓	合計	
電氣供給	679.9	—	1,107.6	788.0	147.4	2,043.0
電氣供給 電氣鐵道	549.4	—	794.9	673.4	116.0	1,584.3
合計	1,229.3	—	1,902.5	1,461.4	263.4	2,627.3

(六) 電氣鐵道事業軌道及車輛 (年度末現在)

事業者數	軌道				軌道延長	車輛		
	單軌	複軌	其ノ他	計		電動車	附隨車	計
電、機供給 電氣鐵道	71.7	20.3	3.7	95.7	130.4	131	370	501

(七) 電氣供給事業電燈及電力數 (年度末現在)

供給事業者	需要家	取附箇數	換電氣力 〔キロワット〕	電機				其ノ他電力裝置			
				需要家	取附箇數	取附馬力數	換算電氣力 〔キロワット〕	需要家	裝置數	換算電氣力 〔キロワット〕	
20	75,522	508,672	14,152.2	10	1,054	1,707	51,300	38,112.2	328	756	551.8

(八) 電氣供給事業者資本金社債及積立金 (年度末現在)

事業	事業者數	總資本金	拂込資本金	固定資本金	社債及借入金	積立金
電氣供給	20	2,000,000	937,500	9,224,333	988,648	291,036 ▲ 7,166
電氣供給 電氣鐵道	2	—	—	31,417,365	—	—
合計	22	2,000,000	937,500	40,641,598	988,648	291,036 ▲ 7,166

備考 1. 旗願民政署及滿鐵會社經營ノ各事業井管口水道電氣ハ固定資本金ノミヲ掲ク
 1. 金州民政署及本島湖煤礦公司ノ分調査ヲ缺ク
 1. ▲印ハ缺損金ナリ
 1. 海城電燈株式會社、西村茂未開業ノ分ヲ含ム

(九) 電氣供給事業收支概況

事業	收入	支出	利益	積立金	配當金
電氣供給	3,394,925	2,289,222	1,112,673 ▲ 6,970	100,083	63,840
電氣供給 電氣鐵道	4,740,416	3,080,109	1,660,307	—	—
合計	8,135,341	5,269,331	2,772,980 ▲ 6,970	100,083	63,840

備考 1. 本島湖煤礦公司ノ分調査ヲ缺ク
 1. 民政署及滿鐵經營各事業ハ積立金及配當金ヲ計上セズ
 1. ▲印ハ缺損金ナリ

(一〇) 電氣事業ニ關スル事故件數

事故種別	事故場所							
	原動力 設備	發電又ハ 變電設備	送電線路 架空地中	配電線路 架空地中	需要家 工作物	電氣 鐵道	其他	合計
發電中止 發電不 其	36 3	9 47	4 43	— —	— —	— —	— —	62 159
其他	—	—	—	—	—	—	—	49
合計	39	56	47	—	—	—	—	279

大正十二年

原動力別電氣事業數及發電力數、電壓別發電力數、電氣事業用線路巨長及線條延長、電氣鐵道事業軌道及車輛

五二

大正十二年

電氣供給事業電燈及電力數、電氣供給事業者資本金社債及積立金、電氣供給事業收支概況、電氣事業ニ關スル事故件數

五三

七 歲 入 歲 出

(一) 歳入累年比較

	大正三	四	五	六	七	八	九	〇	一	二	
經常部(印紙収入等)	1,401,908	1,497,694	1,891,682	2,600,849	3,482,535	4,412,035	5,183,505	4,849,072	4,091,030	4,927,275	
前年度ニ比シ増割合	1.26	0.68	2.63	3.78	3.30	2.67	1.76▲	0.65	0.29▲	0.13	
臨時部	3,504	4,956	3,328	2,578	3,388	3,494	4,396	10,613	14,675	22,729	
合計	1,405,412	1,502,630	1,895,010	2,609,427	3,485,923	4,415,529	5,187,901	4,859,685	5,006,605	4,950,004	
前年度ニ比シ増割合	1.25	0.69	2.01	3.78	3.35	2.67	1.76▲	0.64	0.38▲	0.11	
収入別	郵便収入	446,425	453,217	359,221	738,177	892,877	1,138,132	1,110,849	1,150,528	1,159,382	1,187,044
	前年度ニ比シ増割合	0.75	0.59▲	2.34	3.20	2.10	2.75▲	0.16	0.27	0.08	0.07
	電信収入	474,773	512,428	684,540	1,045,144	1,584,775	2,098,750	2,133,899	1,657,548	1,652,234	1,460,000
	前年度ニ比シ増割合	2.20	0.79	3.36	5.27	5.16	3.24	0.17▲	2.23▲	0.03▲	1.16
	電話収入	477,808	524,882	643,330	819,249	989,765	1,160,022	1,891,702	2,001,107	2,147,892	2,235,895
前年度ニ比シ増割合	0.92	1.21	2.20	2.73	2.08	1.72	6.30	0.58	0.73	0.41	
其ノ他ノ収入	6,406	12,104	7,918	6,857	18,505	18,620	42,451	50,502	47,097	87,085	
前年度ニ比シ増割合	▲ 1.51	8.89▲	3.46▲	4.59	22.86	3.23	12.80	1.90▲	0.68	8.49	
印紙収入	82,012	87,310	137,354	188,129	245,641	459,392	573,981	404,164	413,556	432,026	
前年度ニ比シ増割合	0.37	0.56	5.75	3.70	3.05	8.62	2.55▲	2.96	0.23	0.45	

金額ハ圓ヲ單位スト次表又同シ

歳入累年比較
歳出累年比較

(二) 歳出累年比較

	大正三	四	五	六	七	八	九	〇	一	二	
經常部	1,054,483	1,052,347	1,078,544	1,262,951	1,898,320	2,704,507	3,417,011	3,722,844	4,029,051	3,870,186	
前年度ニ比シ増割合	0.02▲	0.02	0.25	1.71	5.75	3.61	2.57	0.87	0.82▲	0.39	
臨時部	121,574	117,210	124,819	181,108	494,509	745,573	544,868	996,481	694,196	1,019,036	
合計	1,176,057	1,169,557	1,203,363	1,444,059	2,392,829	3,450,080	3,961,879	4,719,325	4,723,247	4,889,222	
前年度ニ比シ増割合	0.52▲	0.06	0.29	2.00	7.08	4.00	1.31	1.79	0.01	0.35	
經常部支出別	俸給	298,803	299,599	298,741	301,039	566,673	902,968	946,559	723,263	768,726	766,744
	前年度ニ比シ増割合	▲ 0.17	0.03▲	0.03	0.08	12.00	3.62	0.48▲	2.36	0.63▲	0.09
	修繕費	26,334	22,303	23,243	30,906	37,960	45,349	47,734	80,890	63,793	81,440
	前年度ニ比シ増割合	▲ 1.74▲	1.53	0.47	3.24	2.28	1.95	0.53	6.96▲	2.11	1.20
	旅費	32,040	27,247	22,697	26,776	32,208	54,354	62,100	92,564	108,403	114,768
前年度ニ比シ増割合	▲ 0.58▲	1.50▲	1.67	1.80	2.03	6.87	1.43	4.91	1.71	0.58	
其ノ他ノ支出	697,306	703,198	733,763	904,230	1,261,479	1,701,836	2,360,618	2,826,127	3,088,129	2,907,239	
前年度ニ比シ増割合	0.24	0.08	0.46	2.12	4.19	3.43	3.90	1.94	0.26▲	0.58	

五

八 支那人利用の通信

(千分比例ハ總數ニ對スル支那人通信數ノ割合ヲ示ス)

(一) 通常郵便物數

	大正三	四	五	六	七	八	九	一〇	一一	一二
引前年度之比増割合	1,492,130	1,736,358	1,895,098	2,629,317	3,064,201	5,060,109	5,890,275	5,780,328	6,040,858	7,098,767
受合	▲ 0.16	1.64	0.90	3.89	3.92	5.45	0.39	▲ 0.18	1.48	0.69
千分比	100	103	118	111	112	126	121	127	159	185
配前年度之比増割合	1,965,980	2,243,280	2,297,697	3,039,984	4,230,269	6,420,001	6,678,697	7,144,063	7,114,708	7,491,409
送合	0.19	1.91	0.15	3.23	3.84	5.11	0.40	▲ 0.69	0.04	0.53
千分比	102	111	106	113	126	132	126	141	146	174

支那人利用ノ通信

(二) 小包郵便物數

	大正三	四	五	六	七	八	九	一〇	一一	一二
引前年度之比増割合	24,724	22,237	26,894	33,114	41,509	64,282	58,968	68,439	54,734	46,783
受合	▲ 0.15	▲ 1.00	2.14	2.31	2.54	▲ 5.45	0.83	▲ 1.66	▲ 2.00	▲ 1.45
千分比	120	118	120	125	116	170	157	173	143	143
配前年度之比増割合	32,928	30,767	38,636	65,172	94,584	123,856	82,971	107,696	95,561	65,906
送合	▲ 1.92	▲ 0.66	2.56	6.87	4.51	▲ 3.07	3.31	▲ 2.98	▲ 1.13	▲ 3.10
千分比	101	90	78	122	136	156	105	131	124	105

通常郵便物數、小包郵便物數、電報通數、電話

(三) 電報通數

	大正三	四	五	六	七	八	九	一〇	一一	一二
發前年度之比増割合	245,762	264,113	311,102	447,663	561,713	676,231	445,947	360,055	422,772	346,212
信合	5.22	0.76	1.78	4.39	2.55	2.03	▲ 3.41	▲ 1.93	▲ 1.74	▲ 1.81
千分比	230	241	235	248	249	266	185	154	183	163
答前年度之比増割合	235,678	235,530	301,532	427,777	481,842	493,138	388,573	293,532	414,597	328,566
信合	▲ 4.98	0.01	2.80	4.18	1.26	0.23	▲ 2.12	▲ 2.44	▲ 4.13	▲ 2.08
千分比	233	231	241	249	227	202	143	144	189	167

(四) 電話

	大正三	四	五	六	七	八	九	一〇	一一	一二
加入者	850	975	1,185	1,329	1,600	2,273	2,919	2,228	2,407	2,981
前年度之比増割合	1.27	1.47	2.20	1.21	2.03	4.20	0.20	▲ 0.39	0.80	2.28
千分比	211	222	238	243	248	294	290	199	209	224
市外通話數	143,592	159,299	214,673	294,409	375,114	357,903	450,854	455,607	447,198	433,816
前年度之比増割合	2.36	1.07	3.47	3.71	2.74	0.46	2.59	0.15	▲ 0.18	0.30
千分比	526	557	581	599	624	517	635	575	531	529

五七

(五) 爲替

支那人利用ノ通信爲替貯金

	大正三	四	五	六	七	八	九	一〇	一一	一二	
振出	口數	12,376	12,981	16,396	19,919	25,210	44,440	24,487	20,856	21,877	20,820
	前年度ニ比シテノ増割割合	▲ 2.23	0.49	2.63	2.16	2.65	7.03	▲ 4.49	▲ 1.48	0.49	▲ 0.57
	千分比例	30	32	33	37	38	55	33	32	37	37
振出	金額	268,580	402,233	892,336	1,201,551	1,513,050	2,847,398	1,061,790	1,202,298	1,382,440	1,211,580
	前年度ニ比シテノ増割割合	▲ 2.44	7.21	9.30	3.41	2.59	8.81	▲ 6.65	▲ 1.16	0.67	▲ 0.55
	千分比例	45	69	98	106	92	111	45	58	69	68
拂渡	口數	7,900	7,716	9,931	11,332	15,567	21,257	17,453	16,745	17,334	19,607
	前年度ニ比シテノ増割割合	▲ 0.43	▲ 0.31	2.88	1.41	3.73	3.66	▲ 1.81	▲ 0.41	0.35	▲ 1.37
	千分比例	49	51	54	56	64	70	63	66	69	84
拂渡	金額	201,487	300,899	505,389	778,879	1,431,262	2,324,472	2,171,160	1,992,468	1,969,084	1,229,880
	前年度ニ比シテノ増割割合	▲ 0.63	5.23	6.47	5.41	8.40	6.23	▲ 0.71	▲ 0.82	▲ 0.12	▲ 3.75
	千分比例	76	103	124	146	187	201	193	191	199	146

備考 金額ハ圓ヲ以テ單位トス以下同シ

(六) 貯金

五八

	大正三	四	五	六	七	八	九	一〇	一一	一二	
預入	口數	4,671	4,037	5,991	5,702	5,807	7,371	7,237	13,678	24,003	25,116
	前年度ニ比シテノ増割割合	▲ 5.26	▲ 1.36	4.83	▲ 0.48	0.18	2.70	▲ 0.17	8.90	7.55	0.46
	千分比例	17	13	21	17	18	20	22	33	44	42
預入	金額	11,346	9,324	58,721	26,895	27,169	41,340	39,478	30,145	51,040	61,379
	前年度ニ比シテノ増割割合	▲ 4.64	▲ 1.78	52.96	▲ 5.42	0.10	5.22	▲ 0.45	▲ 2.36	6.83	2.03
	千分比例	5	4	18	7	5	5	4	4	16	7
拂渡	口數	1,418	886	1,018	1,246	1,335	1,643	1,289	599	2,933	3,440
	前年度ニ比シテノ増割割合	0.11	▲ 3.75	1.48	2.24	0.71	2.31	▲ 2.31	▲ 5.35	38.96	1.73
	千分比例	16	9	11	11	12	11	8	4	17	20
拂渡	金額	15,594	6,292	31,232	19,061	26,005	23,095	28,710	7,053	32,107	36,335
	前年度ニ比シテノ増割割合	▲ 2.55	▲ 5.96	39.64	▲ 3.90	3.64	▲ 1.12	2.43	▲ 7.54	35.50	1.32
	千分比例	7	3	11	6	6	3	4	1	4	5
年度末現在	人員	940	962	1,207	1,463	2,180	2,706	2,862	4,168	5,963	5,316
	前年度末ニ比シテノ増割割合	▲ 2.43	0.23	2.55	2.12	4.90	2.41	0.54	4.56	43.0	▲ 1.09
	千分比例	14	12	14	16	22	23	22	28	36	27
年度末現在	金額	13,809	13,888	18,480	19,041	33,925	34,016	41,386	62,177	85,035	65,272
	前年度末ニ比シテノ増割割合	▲ 5.93	0.01	3.30	0.30	7.81	0.20	1.96	5.02	3.68	▲ 2.30
	千分比例	6	6	6	6	7	7	7	8	9	7

(七) 振替貯金

支那人利用ノ通信振替貯金

	大正三	四	五	六	七	八	九	一〇	一一	一二	
拂込	口數	895	1,394	2,247	4,023	6,301	8,993	6,547	8,909	11,481	11,465
	前年度ニ比シテノ増割割合	▲ 8	11	14	24	30	36	25	31	38	44
	千分比例	176,324	278,539	434,395	642,856	640,903	1,245,899	597,168	440,083	530,682	421,660
拂渡	金額	820	782	920	839	1,066	1,058	1,061	1,125	1,323	1,447
	前年度ニ比シテノ増割割合	▲ 38	▲ 33	32	30	37	35	34	36	43	49
	千分比例	98,967	28,300	102,267	65,424	111,426	159,635	92,930	56,350	108,418	122,300

附 録

(一) 通信生養成

	明治四十四年		大正元年		大正六年		大正七年			大正八年			大正九年		大正十年		大正十一年		大正十二年	
	第一回	第二回	第三回	第四回	第五回	第六回	第七回	第八回	第九回	第十回	第十一回	第十二回	第十三回	第十四回	第十五回	第十六回	第十七回	第十八回	第十九回	第二十回
志願者	220	124	80	120	90	387	89	52	58	412	134	116	80	123	150					
入學	15	7	13	20	27	42	43	24	20	69	50	30	29	15	16					
卒業	3	3	2	1	8	8	8	8	13	3	—	—	—	—	1					
在學	12	6	11	20	26	34	35	16	20	50	47	30	29	15	14					
退學	—	—	6	9	6	—	—	—	—	—	—	—	—	—	—					

(二) 遞信修習生養成

	明治四十三年		明治四十四年		大正元年		大正二年		大正三年		大正四年		大正五年		大正六年		大正七年		大正八年		大正九年		大正十年		大正十一年		大正十二年		
	第一回	第二回	第三回	第四回	第五回	第六回	第七回	第八回	第九回	第十回	第十一回	第十二回	第十三回	第十四回	第十五回	第十六回	第十七回	第十八回	第十九回	第二十回	第二十一回	第二十二回	第二十三回	第二十四回	第二十五回	第二十六回	第二十七回	第二十八回	
行政科	2	2	3	3	2	3	1	4	3	1	3	4	8	9															
技術科	3	2	—	7	7	3	8	3	2	5	5	1	3	9															
電信科	—	—	1	3	2	2	4	1	2	1	1	3	5	12															
事務科	—	—	1	1	1	2	3	1	2	—	—	—	—	—															
志願者	大正	大正	大正	大正	大正	大正	大正	大正	大正	大正	大正	大正	大正	大正	大正	大正	大正	大正	大正	大正	大正	大正	大正	大正	大正	大正	大正	大正	
入學	大正	大正	大正	大正	大正	大正	大正	大正	大正	大正	大正	大正	大正	大正	大正	大正	大正	大正	大正	大正	大正	大正	大正	大正	大正	大正	大正	大正	
卒業	大正	大正	大正	大正	大正	大正	大正	大正	大正	大正	大正	大正	大正	大正	大正	大正	大正	大正	大正	大正	大正	大正	大正	大正	大正	大正	大正	大正	

(三) 吏員ノ疾病

大正十二年一月一日至十二月三十一日

區別	現在人員	員數及日數	急性傳染病	神經系病	呼吸器病	循環器病	消化器病	物質代謝病	結核性疾患	泌尿器病	花柳病	眼病	耳病	皮膚病	運動器病	外傷及外科的疾患	爾餘ノ傷病	計	六疾病以內	合計	
																					男
非現業員	男 194	員數	3	8	2	1	10	2	—	2	—	2	—	—	—	1	—	31	332	363	
		日數	110	293	233	57	234	68	—	39	—	50	—	—	—	43	—	1,127	597	1,724	
		男	1	7	3	—	2	1	—	—	—	—	—	—	—	—	—	17	372	389	
		女	1	1	—	—	1	—	—	—	—	—	—	—	—	—	—	—	4	35	39
計	男 106	員數	51	116	55	—	30	26	—	—	—	—	—	—	7	71	—	256	659	1,015	
		日數	42	28	12	—	18	—	—	—	—	—	—	—	—	—	—	100	90	190	
		男	4	15	5	1	12	3	—	2	—	2	—	—	—	—	—	48	704	752	
		女	1	1	—	—	1	—	—	—	—	—	—	—	—	—	—	—	35	39	74
計	女 16	員數	161	409	238	57	254	94	—	39	—	50	—	7	71	43	—	1,483	1,256	2,739	
		日數	42	28	12	—	18	—	—	—	—	—	—	—	—	—	—	100	90	190	
		男	2	4	4	1	2	—	—	—	—	—	—	—	—	—	—	—	14	86	100
		女	27	79	133	32	64	—	—	—	—	—	18	—	—	—	—	353	170	523	
計	男 181	員數	7	6	7	—	5	—	4	—	—	—	—	—	—	—	—	34	218	252	
		日數	202	162	315	—	139	—	111	—	41	—	—	—	—	—	—	1,033	559	1,592	
		男	—	—	—	—	—	—	—	—	—	—	—	—	—	—	—	—	—	—	—
		女	—	—	—	—	—	—	—	—	—	—	—	—	—	—	—	—	—	—	—

吏員ノ疾病 (續) 大正十二年自一月一日起至十二月三十一日

區別	現在人員	員數及日數	急性傳染病	神經系病	呼吸器病	循環器病	消化器病	物質代謝病	結核性疾患	泌尿器及病	花柳病	眼病	耳病	外皮膚病	運動器病	外傷及外科的疾患	附餘ノ傷病	計	六疾病以內ノ動	合計		
																					男	女
電信	男 95	員數 10	3	3	8	1	6	—	—	1	—	—	—	—	—	—	—	—	24	202	226	
																						日數 50
電話	男 257	員數 12	10	34	19	1	23	—	—	2	—	—	—	—	—	—	—	—	96	351	447	
																						日數 197
日替貯金	男 7	員數 1	—	—	—	—	—	—	—	—	—	—	—	—	—	—	—	—	—	—	—	
																						日數 1
雜務者	男 32	員數 449	22	14	48	3	10	—	—	6	5	5	—	—	—	—	—	—	—	116	833	949
其他	男 49	員數 80	1	1	—	—	—	—	—	—	—	—	—	—	—	—	—	—	—	2	60	68
總計	男 916	員數 498	23	59	45	4	44	—	—	4	5	5	2	2	8	3	1	—	—	209	1,290	1,489
非現業	男 300	員數 16	1.33	5.00	1.65	0.33	3.99	1.00	—	0.67	0.67	0.33	0.66	0.33	0.11	0.22	0.22	0.11	—	16.00	234.67	250.67
現業	男 916	員數 498	3.06	6.45	5.04	0.77	4.83	1.00	—	0.44	0.66	0.22	0.22	0.22	0.88	0.33	0.11	—	—	22.83	139.74	182.57

(四) 判任官以上退職者 大正十二年自一月一日起至十二月三十一日

動・續・年・數	急性傳染病	神經系病	呼吸器病	循環器病	消化器病	物質代謝病	結核性疾患	泌尿器及病	花柳病	眼病	耳病	外皮膚病	運動器病	外傷及外科的疾患	附餘ノ傷病	計	附註
一年未滿	疾病	—	1	—	—	—	—	—	—	—	—	—	—	—	—	—	1
二年未滿	疾病	—	1	—	—	—	—	—	—	—	—	—	—	—	—	—	1
十六未	疾病	—	—	—	—	—	—	—	—	—	—	—	—	—	—	—	—
十七未	疾病	—	—	—	—	—	—	—	—	—	—	—	—	—	—	—	—
十九未	疾病	—	—	—	—	—	—	—	—	—	—	—	—	—	—	—	—
二十未	疾病	—	—	—	—	—	—	—	—	—	—	—	—	—	—	—	—
合計	疾病	—	4	—	—	—	—	—	—	—	—	—	—	—	—	—	—
每百比例	疾病	—	0.86	—	—	—	—	—	—	—	—	—	—	—	—	—	—

備考 每百比例ハ判任官以上ノ現在人員百ニ對スル退職者ノ割合ナリ、次表職員退職者モ之ニ準ズ

(五) 雇員退職者 大正十二年自一月一日起至十二月三十一日

動・續・年・數	急性傳染病	神經系病	呼吸器病	循環器病	消化器病	物質代謝病	結核性疾患	泌尿器及病	花柳病	眼病	耳病	外皮膚病	運動器病	外傷及外科的疾患	附餘ノ傷病	計	附註
一年未滿	疾病	—	1	—	—	—	—	—	—	—	—	—	—	—	—	—	3
二年未滿	疾病	—	4	—	—	—	—	—	—	—	—	—	—	—	—	—	—

職員退職者(続)

附録 職員退職者	勤 続 年 数	急性傳染病	神經系病	呼吸器病	循環器病	消化器病	物質代謝病	結核性疾患	泌尿器及病	花柳病	眼病	耳病	外皮病	運動器病	外傷及外科的疾患 外傷損傷不慮腫	附餘ノ傷病	計
三年未滿	疾病		9	4		1		1							2		18
	死亡		1	4		1		1								1	6
四年未滿	疾病		5	2		1		1						1			11
	死亡		2	1													3
五年未滿	疾病		3														3
	死亡		1	1				1									4
六年未滿	疾病		1	2													4
	死亡																
七年未滿	疾病			1													1
	死亡			1													1
合 計	疾病		23	13		3		2			1		1	3			48
	死亡		10	25		1		3			2		1	1		2	48
每百比例	疾病		3.03	1.71		0.40		0.26		0.13			0.13	0.40			6.32
	死亡		1.95	4.86		0.20		0.58		0.39			0.20	0.20		0.26	8.77

共 濟 組 合
(一) 組 合 員



大正十二年	月	加 入	脱 退	月 末 現 在 員		
				甲 種	丙 種	計
大正十二年	四 月	74	150	1,985	220	2,205
	五 月	64	60	1,981	222	2,203
	六 月	67	55	1,995	220	2,215
	七 月	52	58	1,992	219	2,211
	八 月	69	59	1,996	225	2,221
	九 月	47	56	1,986	226	2,212
	十 月					
	十 一 月	30	45	1,976	227	2,203
	十 二 月	41	40	1,977	227	2,204
大正十三年	一 月	44	37	1,985	226	2,211
	二 月	50	59	1,975	227	2,202
	三 月	58	45	1,990	225	2,215
總 計		644	732			2,199

(二) 年度末現在組合員種別

	通信事務員 (電話事務員 電話事務員)	同 (電話事務 從 事 員)	通信工手	通信 夫	通信工夫	通信職工	其 他
甲 種 組 合 員	694	414	84	413	226	56	85
丙 種 組 合 員	4	39	—	80	14	3	87
計	698	453	84	493	240	59	172

(三) 收 入

大正十二年	月	組合員掛金	政府補助金	利 子 雜 收 入		計
				利	子 雜 收 入	
大正十二年	四 月	4,125.11	—	1,035.85	—	5,160.96
	五 月	4,226.34	2,072.16	681.88	1.55	7,581.91
	六 月	4,114.60	2,583.10	817.88	—	7,520.58
	七 月	4,142.04	2,621.39	—	—	6,763.43
	八 月	4,097.85	2,604.53	2,196.60	—	8,898.98
	九 月	4,166.10	2,637.20	—	—	6,793.30
	十 月	4,161.30	2,595.16	1,555.38	—	8,311.84
	十 一 月	4,066.10	2,575.52	—	—	6,641.62
	十 二 月	4,015.97	2,565.93	1,693.71	—	8,275.61
大正十三年	一 月	4,080.47	2,573.72	—	—	6,654.19
	二 月	4,124.49	1,986.29	—	—	6,110.78
	三 月	4,164.79	—	701.91	—	4,866.70
總 計	49,475.16	25,425.00	9,283.19	1.55	84,184.90	



大正十三年十一月十一日印刷
大正十三年十一月十五日發行

關 東 廳 遞 信 局

大連市西公園町四十九番地

印 刷 人 荒 木 猪 象

大連市西公園町四十九番地

印 刷 所 合 資 社 日 清 印 刷 所