康　德　七　年　度

郵政生命保險統計年報

郵　政　總　局

980
29

R
339.4
M4:47

例　言

1. 本書係表示康德七年度之郵政生命保險事業之狀況
2. 本書中保險費乃謂月額保險費
3. 本書中之〔—〕乃表示無該事項、〔△〕乃爲表示減少
4. 本書中之解約乃謂依契約人之申請而解除保險契約、失效乃因不繳納保險費而經過猶豫期間、所謂失去契約之效力者
5. 本書中之復活乃謂對於前項之失效契約依契約人之請求以一定之條件使其契約之效力繼續有效
6. 本書登載之統計表依下記之方法而製作者

(甲) 新契約之統計於保險契約締結之際按契約人提出之保險契約要約書每契約一件. 填製一定統計票將此按各種目分類集計調查之

(乙) 死亡、解約、失效及復活統計與按前項所調查之新契約統計之調查方法略同

(丙) 〔因其他之事由增減〕之欄內表示因契約變更無效、取消及年齡更正等增減相抵所餘數目

(丁) 年度末現在契約之統計、以新契約、復活、死亡、解約、失效及因其他

發行所寄贈本

例　言

1. 本書ハ康德七年度中ニ於ケル郵政生命保險事業ノ狀況ヲ示ス
2. 本書中保險料トアルハ月額保險料ヲ謂フ
3. 本書中〔—〕ハ該當事項ナキモノ、〔△〕ハ減少ヲ示ス
4. 本書中解約トアルハ契約者ノ申出ニ依リ保險契約ヲ解除シタルモノヲ謂ヒ失效トアルハ保險料ノ拂込ヲ爲サズシテ拂込猶豫期間ヲ經過シタル爲契約ノ效力ヲ失ヒタルモノヲ謂フ
5. 本書中復活トアルハ前項ノ失效契約ニ對シ契約者ノ請求ニ依リ一定ノ條件ヲ以テ契約ノ效力ヲ繼續有效ナラシメタルモノヲ謂フ
6. 本書ニ登載シタル統計表ハ下記ノ方法ニ依リ之ヲ作製セリ

(イ) 新契約統計ハ保險契約締結ノ際契約者ノ提出シタル保險契約申込書ニヨリ契約一件毎ニ一葉ノ統計票ヲ調製シ之ヲ各種目ニ分類集計シテ調查シタリ

(ロ) 死亡、解約、失效及復活統計ハ前項ニ依リ調查シタル新契約統計ト略同一ノ方法ニ依リ調查シタリ

(ハ) 〔其ノ他ノ事由ニ因ル增減〕欄ニハ契約變更、無效、取消及年齡更正等ニ因ル增減ノ差引高ヲ示ス

(ニ) 年度末現在契約統計ハ新契約、復活、死亡、解約、失效及其ノ他ノ

事由之增減而加除作成之

(戊)省別之區分、按受理契約要約郵政局之所屬省、但奉天省與安東省龍江省涉及兩管理局者、因同省內郵政局之所轄管理局之不同

(己)北安省、東安省雖係由康德六年六月一日將既設省之一部合併而新設者但統計表中僅登載關於設立後之契約

7.本書之死亡率、係年度始及年度末現在契約數加以年度中之死亡數用以共所得數之二分之一、除年度中之死亡數而計算之、解約失效率、係年度始及年度末現在契約數之和之二分之一除年度中之解約失效數而計算之

事由ニ因ル增減ヲ加除シテ之ヲ作製シタリ

(ホ)省別ノ區分ハ契約ノ申込ヲ受付ケタル郵政局ノ省ニ依レリ、但シ奉天省、興安東省、龍江省ガ二管理局ニ涉ルハ同省內ニ於ケル郵政局ノ所轄管理局ノ異ナルニ依ル

(ヘ)北安省、東安省ハ康德六年六月一日ヨリ夫々既設省ノ一部ヲ併セ新設セラレタルモノナルモ統計表ニハ設立後ノ契約ニ關シテノミ登載セリ

7.本書ニ於ケル死亡率ハ年度始及年度末現在契約高ニ年度中ノ死亡數ヲ加ヘタルモノノ二分ノ一ヲ以テ年度中ノ死亡數ヲ除シテ之ヲ算出シ解約失效率ハ年度始及年度末現在契約高ノ和ノ二分ノ一ヲ以テ年度中ノ解約失效數ヲ除シテ之ヲ算出シタリ

580
29

目　次

沿革、制度ノ概要及事業統計概說

沿　革……1
制度ノ概要……7
事業統計概說……13

圖　表

第一圖　省市別現在契約
第二圖　民族別種類別現在契約件數比較圖
第三圖　保險料別及保險金額別現在契約件數比較圖
第四圖　年齡五歲階級別現在契約件數比較圖
第五圖　豫定實際死亡率比較圖
第六圖　死亡率及解約失効率累月比較圖

事業統計表

第一表　事業成績一覽表……2
第二表　月別統計表……4
第三表　保險種類別統計表……8
第四表　保險金額別統計表
(イ)民族別……12
(ロ)終身保險養老保險別……14
第五表　保險料別統計表
(イ)民族別……16
(ロ)終身保險養老保險別……20
第六表　地方別統計表
(イ)民族別……22
(ロ)終身保險養老保險別……30
第七表　年齡五歲階級別統計表
(イ)新契約……36
(ロ)年度末現在契約

第八表　保險料團體拂込地方別統計表……37

平均及比率

第九表　平均保險料及平均保險金額表
（イ）民族別終身保險養老保險別及男女別……38
（ロ）地方別新契約……40
第十表　年度末現在契約件數百分比……42
第十一表　地方別月別死亡率
（イ）地方別死亡率……44
（ロ）月別死亡率
第十二表　地方別月別解約失効率
（イ）地方別解約失効率……45
（ロ）月別解約失効率
第十三表　生年別被保險者死亡率比較表
（イ）男　　子……46
（ロ）女　　子……48
第十四表　人口千人ニ對スル現在契約割合……50

積立金運用

第十五表　積立金運用、貸付狀況……52

郵政生命保險診療所

第十六表　郵政生命保險診療所利用狀況……53

附　　錄

一　郵政生命保險基礎死亡生殘表……54
二　郵政生命保險金額表……56

沿　　革

沿　革

我國生命保險之制度、於建國以前、除在滿鐵附屬地內有日本國生命保險會社及簡易生命保險之制度外、以滿人爲對象者、僅不過有類似保險設施之拔會、抓錢會等制度極爲幼稚、生命保險事業實屬未聞。然滿洲國之創建伊始、其國運之進展、洵爲日新月異、國內治安之確保、產業經濟之發展、交通通信網之整備、文化敎育之擴充等以及利國福民之增進、決非舊軍閥政權時代之所比也。而生命保險制度基於建國本義期國民生活之安定向上最爲緊要之設施足以政府於建國初卽着眼於此之重要性、創設本邦獨自之生命保險制度、康德元年三月由總務廳財政部、實業部、及關東軍特務部等關係官組織之委員會審議結果草定關於保險行政方針第一次之要綱案其後加以交通部委員經愼重檢討之結果康德三年七月二十日關於生命保險之行政大要見諸確定根本方針如下。

(1) 簡易生命保險爲國營使郵政機關經營其事務。

(2) 簡易生命保險最高限制額暫與日本簡易保險同額程度。

(3) 普通生命保險之事業設立日滿合辦之滿洲國特殊法人使之經營。

(4) 對外國人保險金額二千圓未滿之保險契約

沿　革

我國生命保險ノ制度ハ建國以前ニ於テハ滿鐵附屬地內ニ日本國生命保險會社並ニ日本簡易生命保險、朝鮮簡易生命保險ノ進出アリタル他滿人ヲ對象トスルモノトシテハ保險類似ノ施設タル拔會、抓錢會等ノ極メテ幼稚ナル制度ノ僅ニ存シタルニ過ギズ、生命保險事業トシテハ全ク未開ノ狀況ナリキ。然ルニ建國ノ業成ルヤ、國運ノ進展ハ洵ニ日進月步ニシテ、國內治安ノ確立、產業經濟ノ發展、交通通信網ノ整備、文化敎育ノ擴充等國利民福ノ增進ハ舊軍閥政權時代ノ比ニ非ズ。而シテ生命保險制度ハ我國建國ノ本義タル國民生活ノ安定、向上ヲ期スル上ニ於テ最モ緊要ナル施設ナルヲ以テ、政府ニ於テハ建國ノ當初ヨリ之ガ重要性ニ着眼シ、本邦獨自ノ生命保險制度ヲ創設スベク、康德元年三月總務廳、財政部、實業部竝ニ關東軍特務部等ノ關係官ヲ以テ組織セル委員會ニ依ツテ審議ノ結果保險行政方針ニ關スル第一次ノ要綱案ヲ草定シ其ノ後更ニ交通部ノ委員ヲモ加ヘ愼重ナル檢討ヲ爲シタル結果康德三年七月二十日生命保險行政ニ關シ大要左ノ如キ根本方針ヲ確定スルニ至レリ。卽チ

(1) 簡易生命保險ハ國營トシ郵政機關ヲシテ其ノ事務ヲ掌ラシムルコト。

(2) 簡易生命保險ノ保險金最高制限額ハ差向日本簡易生命保險ト同額程度トスルコト。

(3) 普通生命保險ノ事業ハ日滿合辦ノ滿洲國特殊法人ヲ設立シテ之ヲ經營セシムルコト。

(4) 外國人ニ對スル保險金額、二千圓未滿ノ

及對滿洲國人之保險契約使諸合辦會社擔當。

如此關於普通生命保險事業康德三年十月公布滿洲生命保險株式會社法同年十月開催新會社之創設總會表決定款案次於康德三年六月、見諸設置簡易生命保險調查委員會、着々進行諸般之準備。次於康德四年九月、滿洲國在住之諸民族爲其對象之郵政生命保險法公布、自康德四年十月一日實施其業務矣。

以上略述郵政生命保險制度計畫之經過、摘記其後之主要事項如下。

康德三年六月　交通部內設置簡易保險調查委員會、而行關於實施諸般之準備調查。

康德三年十月　交通部內設置簡易生命保險實施準備委員會、審查其各種規定。

康德四年四月　改正交通部增臨時職員之件、爲從事於簡易生命保險準備事務。

康德四年六月　制定郵政總局官制新設郵政總局而從來交通部總務司及郵務司所掌管之郵便、郵政儲金、郵政匯兌、及電氣通信事務均移管之同時新設之簡易生命保險事務之掌管而設簡易保險科。

改正郵政管理局官制及郵政局官制關於簡易生命保險新事務之管理。

保險契約及滿洲國人ニ對スル保險契約ハ上記合辦會社ヲシテ之ニ當ラシムルコト。

斯クテ普通生命保險事業ニ關シテハ康德三年十月「滿洲生命保險株式會社法」公布セラレ、同年十月新會社ノ創設總會ヲ開催シ定款案ヲ可決シ次イデ康德三年六月交通部ニ簡易保險調查委員會ノ設置ヲ見、着々之ガ諸般ノ準備ヲ進メ翌康德四年九月、滿洲國在住ノ諸民族ノ總テヲ對象トスル郵政生命保險法公布セラレ同年十月一日ヨリ之ガ實施ヲ見ルニ至レリ。

以上ハ我國ニ於ケル生命保險制度創設ニ關スル經過ヲ略述セルモノナルガ郵政生命保險制度ノ創設竝ニ其後ニ於ケル主要事項ヲ摘記スレバ次ノ如シ。

康德三年六月　交通部內ニ簡易生命保險調查委員會ヲ設置シ之ガ實施ニ關スル諸般ノ調查ヲ爲シ其ノ草案成ル。

康德三年十月　交通部內ニ簡易生命保險實施準備委員會ヲ設置シ各種規定ヲ其ノ審查ニ付ス。

康德四年四月　交通部ニ臨時職員ヲ增置スルノ件ヲ改正シ簡易生命保險準備事務從事員ヲ置ク。

康德四年六月　郵政總局官制制定セラレ新ニ郵政總局ヲ設ケ從來交通部總務司及郵務司ニ於テ管掌シタル郵便、郵政儲金、郵政爲替及電氣通信ニ關スル事務ヲ移管スルト共ニ新ニ簡易生命保險ニ關スル事務ヲ管掌スルコトトナリ簡易保險科ヲ置キ之ヲ掌理セシム。

郵政管理局官制及郵局官制ヲ改正シ新ニ簡易生命保險ニ關スル事務ヲ管掌セシム。

康德四年九月　公佈郵政生命保險法及郵政生命保險規則。

制定郵政生命保險辦理規程。

規定郵政生命保險辦理局所及事務種別並保險費集款施行地域。

改正郵政總局官制、郵政管理局官制及郵政局官制管理事項中將簡易生命保險改爲郵政生命保險。

改正郵政管理局分處規程新設保險處由十月一日起始掌管郵政生命保險中央現業事務。

康德四年十月　一日開始郵政生命保險事業。

改正郵政總局分科規程將簡易保險科改爲保險科。

康德四年十二月　於遞信省、朝鮮總督府遞信局及關東遞信官署遞信局管內郵便官署、依郵政轉帳之特別辦理方法開始辦理郵政生命保險之保險費集款、及其他事務。

制定郵政管理局分科規程從來保險處所辦理之事務由保險科掌理之。

康德五年九月　對郵政生命保險契約者貸款金之利息普通貸款定年利七分二厘、保險費轉帳貸款定年利六分。

康德五年十二月　改正特別會計法新設郵政生命保險特別會計。

康德六年九月　改正郵政生命保險規則之等項由十月一日實施改正事項如下。

康德四年九月　郵政生命保險法及郵政生命保險規則ヲ公布ス。

郵政生命保險取扱規程ヲ制定ス。

郵政生命保險取扱郵政局所及事務種別竝ニ保險料集金施行地域ヲ定ム。

郵政總局官制、郵政管理局官制及郵局官制ヲ改正シ管掌事項中簡易生命保險ヲ郵政生命保險ニ改ム。

郵政管理局分處規程ヲ改正シ新ニ保險處ヲ設ケ十月一日ヨリ郵政生命保險中央現業事務ヲ掌理セシム。

康德四年十月　一日ヨリ郵政生命保險事業ヲ開始ス。

郵政總局分科規程ヲ改正シ簡易保險科ヲ保險科ニ改ム。

康德四年十二月　遞信省、朝鮮總督府遞信局及關東遞信官署遞信局管內郵便官署ニ於テ郵政振替ノ特別取扱ノ方法ニ依リ郵政生命保險ノ保險料集金其ノ他ノ事務ノ取扱ヲ開始ス。

郵政管理局分科規程ヲ制定シ從來保險處ニ於テ取扱ヒタル事務ヲ保險科ニ掌理セシム。

康德五年九月　郵政生命保險契約者ニ對スル貸付金ニ附スベキ利率ヲ普通貸付年七分二厘、保險料振替貸付年六分ト定ム。

康德五年十二月　特別會計法ヲ改正シ新ニ郵政生命保險特別會計ヲ設ク。

康德六年九月　郵政生命保險規則ヲ改正シ十月一日ヨリ之ヲ施行ス、改正事項次ノ如シ。

(1) 養老保險全期間繳費二十五年滿期、二十年繳費二十五年滿期、全期間繳費三十年滿期、二十年繳費三十年滿期、增加此四種。
(2) 爲面接觀查省署範圍擴張特殊會社及準特殊會社社員。
(3) 制定保險費定期前納制度。
(4) 延怠料以保險費一圓減額爲一分。
(5) 制定郵政生命保險法實施區域外或保險費集款實施地域外、對居住契約者支付款送付時利用郵政轉帳制度。
(6) 制定貸款金清償延怠金額。
(7) 制定中簽支付金制度。

康德六年十月　改正郵政生命保險辦理規程。

康德六年十二月　制定郵政生命保險特別會計積立金運用規則此由七年一月一日實施。

康德七年一月　改正郵政總局官制及全分科規程、郵政總局設郵政處、電政處、及儲金保險處、保險科置於儲金保險處內關於郵政生命保險事務掌管之。

康德七年二月　改正郵政管理局分科規程而監理科關於郵政生命保險積立金公共貸款事務掌管之。

康德七年六月　制定郵政生命保險特別會計積立金貸款規則及郵政生命保險特別會計積立金貸款審議委員會規程。

康德七年七月　改正郵政生命保險規則及郵政生命保險辦理規程由八月一日實施將改正事項如下。

(1) 制定保險費特殊繳費制度。
(1) 養老保險ニ全期間又ハ二十年拂込二十五年滿期及全期間又ハ二十年拂込三十年滿期ノ四種類ヲ增加。
(2) 面接觀查省略ノ範圍ヲ特殊會社及準特殊會社社員ニ擴張。
(3) 保險料定期前納制度ノ制定。
(4) 延滯料ヲ保險料一圓ニ付一分ニ減額。
(5) 郵政生命保險法施行區域外又ハ保險料集金施行地域外居住契約者宛支拂金送付ニ郵政振替利用制度制定。
(6) 貸付金辨濟遲滯金額ノ制定。
(7) 中籤給付金制度ノ制定。

康德六年十月　郵政生命保險取扱規程ヲ改正ス。

康德六年十二月　郵政生命保險特別會計積立金運用規則ヲ制定シ、七年一月一日ヨリ之ヲ施行ス。

康德七年一月　郵政總局官制及全分科規程ヲ改正シ郵政總局ニ郵政處、電政處及儲金保險處ヲ設ケ、儲金保險處ニ保險科ヲ置キ郵政生命保險ニ關スル事務ヲ掌理セシム。

康德七年二月　郵政管理局分科規程ヲ改正シ新ニ監理科ニ郵政生命保險積立金公共貸付ニ關スル事務ヲ掌理セシム。

康德七年六月　郵政生命保險特別會計積立金貸付規則及郵政生命保險特別會計積立金貸付審議委員會規程ヲ制定ス。

康德七年七月　郵政生命保險規則及郵政生命保險取扱規程ヲ改正シ八月一日ヨリ之ヲ施行ス、改正事項次ノ如シ。

(1) 保險料特殊拂込制度ノ制定。

(2) 制定保險費之他局繳費制度。

康德七年十月　改正郵政生命保險辦理規程之關於保險契約者向遞信省、朝鮮總督府遞信局及關東遞信官署遞信局管內異動時其辦理手續與國內異動手續無異。

制定郵政生命保險診療所規則、郵政生命保險、診療所規程、及郵政生命保險、診療所事務辦理規程。

郵政生命保險診療所開設於新京及奉天。

郵政生命保險診療所規定治療費。

改正郵政管理局分科規程而監理科掌管郵政生命保險診療所及其他關於加入者保健施設之事務。

康德七年十一月　制定郵政生命保險特別會計積立金貸款事務規程。

(2) 保險料ノ他局拂込制度ノ制定。

康德七年十月　郵政生命保險取扱規程ヲ改正シ保險契約者ガ遞信省、朝鮮總督府遞信局及關東遞信官署遞信局管內ニ異動シタル場合ノ取扱手續ヲ國內異動手續ト同一ナラシム。

郵政生命保險診療所規則、郵政生命保險診療所規程及郵政生命保險診療所事務取扱規程ヲ制定ス。

郵政生命保險診療所ヲ新京及奉天ニ開設ス。

郵政生命保險診療所治療料金ヲ定ム。

郵政管理局分科規程ヲ改正シ新ニ監理科ニ郵政生命保險診療所其ノ他加入者保健施設ニ關スル事務ヲ掌理セシム。

康德七年十一月　郵政生命保險特別會計積立金貸付事務規程ヲ制定ス。

制度之概要

制度之概要

業務機關

郵政生命保險由政府專掌、屬於交通部大臣之管理、而中央監督機關爲郵政總局、地方監督機關、爲全國五處之郵政管理局管掌、使全國約五百八十六個之郵政局辦理契約之要約締結、保險費之徵收及其他之現業事務。

保險種類

郵政生命保險、分爲終身保險及養老保險、終身保險卽爲終身繳費終身、二十年繳費終身、十年繳費終身之三種、養老保險卽爲十年繳費十五年滿期、全期間繳費二十年滿期、十年繳費二十年滿期、全期間繳費二十五年滿期、二十年繳費二十五年滿期、全期間繳費三十年滿期、二十年繳費三十年滿期之七種。

保險關係者

新加入郵政生命保險之被保險人之年齡、得十五歲以上六十歲以下。

保險契約人不指定保險金領取人時、以被保險人、作爲保險金領取人。

保險費及公積金

保險費以日本內閣統計局發表之第四回生命表男子死亡率增加二成製作之死亡生殘表及年四分五厘之預定利率爲基礎計算之。

爲被保險人而應積存之金額、依前項之基礎以純保險費式計算之。

制度ノ概要

業務機關

郵政生命保險ハ政府之ヲ專掌シ、交通部大臣ノ管理ニ屬ス。而ヲ中央管理機關トシテハ郵政總局、地方監督機關トシテハ全國五ケ所ノ郵政管理局之ヲ管掌シ、全國約五百八十六ケ所ノ郵政局ヲシテ契約ノ申込、保險料ノ徵收、其他ノ現業事務ヲ取扱ハシム。

保險種類

郵政生命保險ハ終身保險及ビ養老保險トシ、終身保險ニ在リテハ、終身拂込終身、二十年拂込終身、十年拂込終身ノ三種、養老保險ニ在リテハ、十年拂込十五年滿期、全期間拂込二十年滿期、十年拂込二十年滿期、全期間拂込二十五年滿期、二十年拂込二十五年滿期、全期間拂込三十年滿期、二十年拂込三十年滿期ノ七種トス。

保險關係者

新ニ郵政生命保險ノ被保險者タルコトヲ得ル者ノ年齡ハ十五歲以上六十歲以下トス。

保險契約者ガ保險金受取人ヲ指定セザルトキハ被保險者ヲ以テ保險金受取人トス。

保險料及積立金

保險料ハ日本內閣統計局ノ發表シタル第四回生命表ノ男子死亡率ニ二割ヲ增加シテ作製シタル死亡生殘表及年四分五厘ノ豫定利率ヲ基礎トシテ計算セリ。

被保險者ノ爲ニ積立ツベキ金額ハ前項ノ基礎ニ依リ、純保險料式ヲ以テ計算ス。

保 險 金 額

保險金額以保險費爲單位計算、每一契約不得爲五十円未滿及每一被保險人爲五百円以上之契約。

保險金削減期間

對郵政生命保險之被保險人、當契約締結之際因不實行醫師之診查、爲防止弱體人加入之必要上、於保險契約之効力發生後二個年以內被保險人死亡時、依下列之要領減額支付保險金。

(1) 契約成立後一年以內普通病死亡時、至死亡時止所繳納保險費之金額。

(2) 契約成立後二年以內普通病死亡時、保險金之半額。

(3) 契約成立後一年以內、因災害或法定傳染病死亡時、保險金之半額。

對契約復活後之死亡、亦在一定之期間內削減保險金額。

保險費之繳納

保險費以按月繳納爲原則、使其郵政局收款之但依契約人之情形向郵政局之窓口繳納亦無防碍、有時提前繳納一年分之保險費時、則折減相當保險費一月份之金額。

預先規定繳納時期　至繳納滿了繼續提前繳納、保險費之六箇月份或十二箇月份時、則能折扣相當保險費全額百分之十之金額。

保 險 金 額

保險金額ハ保險料ヲ單位トシテ算出シ、一契約ニ付五十圓未滿及ビ被保險者一人ニ付五百圓以上ノ契約ヲ爲スコトヲ得ズ。

保險金削減期間

郵政生命保險ノ被保險者ニ對シテハ契約締結ノ際醫的診査ヲ行ハザルヲ以テ、弱體者ノ加入ニ因ル事業ノ弱體化ヲ防止スル必要上、保險契約ノ效力發生後二ケ年以內ニ被保險者死亡シタルトキハ、次ノ要領ニ依リ削減シタル保險金額ヲ支拂フ。

(1) 契約成立後一年以內ノ普通病死ノトキ
死亡マデニ拂込ムベキ保險料ニ相當スル金額。

(2) 契約成立後二年以內ノ普通病死ノトキ
保險金ノ半額。

(3) 契約成立後一年以內ニ災害又ハ法定傳染病ニ因リ死亡セルトキ
保險金ノ半額。

契約復活後ノ死亡ニ對シテモ一定ノ期間內保險金額ヲ削減ス。

保險料ノ拂込

保險料ハ月掛トシ、原則トシテ郵政局ヲシテ集金セシム。但シ契約者ノ都合ニ依リ、郵政局ノ窓口ニ於テ之ヲ拂込ムコトヲ得ルモノトス。

一時ニ一年分ノ保險料ヲ前納シタルトキハ保險料一月分ニ相當スル金額ノ割引ヲ爲ス。

豫メ拂込期ヲ定メ拂込滿了ニ至ル迄繼續シテ保險料ノ六月分又ハ十二月分ヲ前納スルトキハ保險料全額ノ百分ノ十ニ相當スル金額ノ割引ヲ

對有二箇以上保險契約之保險契約人、准予保險費之合併繳納。

防止失效之設施

郵政生命保險之加入人、多數爲下層薄產者所佔、故顧慮自然契約失效之多、對於一經成立之契約者、務必使之繼續、以達最初之目的、故設有以下之方策。

(1) 保險費繳納猶豫期間

保險費繳納期爲每月末日、繳納猶豫期間、係繳納期經過後第三月中保險證書作成日之前日。

(2) 契約之變更

保險契約之效力發生後、經過二年時、保險契約人、不增加保險金額及保險費額、且不延長保險費繳納期間、則終身保險可變更爲養老保險、又可得爲保險費之單純減額之請求。

(3) 保險費繳清保險

保險契約之效力發生後經過一年之契約、加入人不欲繳納將來之保險費時、此得變更爲保險費繳清契約。

(4) 復　　活

契約失效後一年以內時、得爲復活之申請。

(5) 對契約人之貸款

於解約返還金之範圍內在保險契約人、認可下列之貸款。

1. 轉帳貸款

爲ス。

二箇以上ノ保險契約ヲ有スル保險契約者ニ對シテハ保險料ノ併合拂込ヲ認ム。

失效防止ノ施設

郵政生命保險ノ加入者ハ下層薄資者多數ヲ占ムルヲ以テ自然契約失效ニ陷ルモノ多カル可キヲ慮リ、一旦契約セル者ニ對シテハ可成之ヲ繼續シ、當初ノ目的ヲ達セシムル爲、次ノ如キ方策ヲ講ジタリ。

(1) 保險料拂込猶豫期間

保險料拂込期ハ每月末日迄トシ、拂込猶豫期間ハ拂込期經過後第三月中ニ於ケル保險證書作成日ニ應當スル日ノ前日迄トス。

(2) 契約ノ變更

保險契約ノ效力發生後二年ヲ經過シタルトキハ、保險契約者ハ、保險金額及保險料額ヲ增加セズ且保險料拂込期間ヲ延長セズシテ終身保險ヲ養老保險ニ變更シ、又ハ保險料ノ單純減額ノ請求ヲ爲スコトヲ得。

(3) 保險料拂濟保險

保險契約ノ效力發生後一年ヲ經過シタル契約ニシテ、加入者將來ノ保險料ノ拂込ヲ欲セザルトキハ之ヲ保險料拂濟契約ニ變更スルコトヲ得。

(4) 復　　活

契約失效後一年以內ナルトキハ復活ノ申込ヲ爲スコトヲ得。

(5) 契約者ニ對スル貸付

解約還付金ノ範圍內ニ於ヲ保險契約者ニ次ノ貸付ヲ認ム。

1. 振替貸付

保險契約人爲簿帳於保險費對相當一年以內保險費之金額、得爲貸款之請求。

2. 普通貸款

對保險契約人爲金融方法、於保險金額之半額以內每一戶十圓以上之金額得爲貸款之請求。

發還金

保險契約人解除契約或契約失效時、於政府不負保險金支付責任之情形、對保險費一箇年以上繳清之契約、而對保險人所積存金額之八成乃至九成八之相當金額、可依保險金領取人之請求而還付之。

團體特別辦理

屬於官公署、會社、工場以及其他之團體者、以十五人以上爲被保險人、以十五箇以上之保險契約爲一團體、申請要約之情形時、被保險人以最近之健康診斷書、或其抄本、或現屬被保險人之團體、於相當責任者所製作之健康證明書以代替局員之晤面觀察、當爲團體特別辦理爲最簡便之契約締結、至於保險費之繳納、可使之合併繳納、折減其保險費之百分之五。

特殊徵費制度

以被保險者百人以上之保險契約爲一團、應有繳費總代理人、

會計

本事之會計、爲特別會計、以其歲入充當歲出

保險契約者ガ保險料ニ振替フル爲一年以內ノ保險料ニ相當スル金額ニ付貸付ノ請求ヲ爲スコトヲ得シム。

2. 普通貸付

保險契約者ニ對スル金融方法トシテ、保險金額ノ半額以內ニシテ一口十圓以上ノ金額ニ付貸付ノ請求ヲ爲スコトヲ得シム。

還付金

保險契約者ガ契約ヲ解除又ハ契約失效トナリタルトキ又政府ガ保險金支拂ノ責ニ任ゼザル場合ニ於テ、保險料一ケ年以上拂込濟ノ契約ニ對シテハ被保險者ノ爲ニ積立テタル金額ノ八割乃至九割八分ニ相當スル金額ヲ保險金受取人ノ請求ニ依リ還付ス。

團體特別取扱

官公署、會社、工場其他ノ團體ニ屬スル者十五人以上ヲ被保險者トシ十五箇以上ノ保險契約ヲ一團トシテ申込ム場合ニ於テハ、被保險者ノ現ニ屬スル團體ニ於ケル相當責任者ノ作製シタル健康證明書ヲ以テ局員ノ面接ニ代ヘ團體特別取扱トシテ最モ簡便ニ契約ノ締結ヲ爲シ、保險料ノ拂込ハ之ヲ合併拂込ト爲サシメ、其ノ保險料ノ百分ノ五ヲ割引ス。

特殊拂込制度

被保險者百人以上ノ保險契約ヲ一團トシ、拂込總代人ヲシテ保險料ヲ取纏メ拂込マシム、

會計

本事業ノ會計ハ之ヲ特別會計トシ、ソノ歲入

歲入超過歲出之金額、即爲之積存。

公積金之運用

公積金屬於交通部大臣之管理、將此存於儲金部、斯項資金與經濟部大臣協議後附議於企畫委員會按郵政生命保險法第三十一條之規定除貸與保險契約人外經郵政生命保險特別會計公積金貸款審議委員會之審議用以謀公共之衞生及福利計而運用之。

契約者對於被保險者

施設保健契約者、爲被保險者之健康保持、而制定郵政生命保險診療所規則、於新京特別市、奉天市設置郵政生命保險診療所、而又囑託各地營業之醫院爲被保險者之診療、使其醫療費之低廉。

中籤給付金

郵政總局對於保險證書作成後經過二年以上之保險契約迄於保險證書作成後十年止、每一年一回、而經過十年後者、每三年一回、終身保險、養老保險分別擧行抽籤、對於中籤保險契約人依中籤等級、按以下各項支給中籤給付金。

一等　以證書號碼每一萬號一箇
　　保險金額之全額
二等　以證書號碼每一萬號二箇
　　保險金額之半額
三等　以證書號碼每一萬號五十箇
　　保險金額之百分之十

參照法令

ヲ以テ歲出ニ充テ、歲入ノ歲出ニ超過スル金額ハ之ヲ積立ツルコトトス。

積立金ノ運用

積立金ハ交通部大臣ノ管理ニ屬シ之ヲ貯金部ニ預入スルモ當該資金ハ經濟部大臣ト協議ノ上企畫委員會ニ附議シ郵政生命保險法第三十一條ノ規定ニ依リ保險契約者ニ貸付ヲ爲ス場合ヲ除クノ外郵政生命保險特別會計積立金貸付審議委員會ノ審議ヲ經テ公共ノ衞生、福利ノ爲之ヲ運用スルモノトス。

契約者被保險者ニ對スル保健施設

契約者被保險者健康保持ノ爲郵政生命保險診療所規則ヲ制定シ、新京特別市、奉天市ニ郵政生命保險診療所ヲ設置セリ、更ニ各地開業醫ニ被保險者ノ診療ヲ囑託シ低廉ナル料金ヲ以テ醫療ニ當ラシムルコトトセリ。

中籤給付金

郵政總局ハ保險證書作製後二年ヲ經過シタル保險契約ニ付保險證書作製後十年ニ達スル迄ハ每年、十年經過後ハ每三年ニ一回、終身保險、養老保險ノ別ニ抽籤ヲ行ヒ、其中籤保險契約者ニ對シ中籤ノ等級ニヨリ次ノ各號ノ中籤給付金ヲ支給ス。

一等　證書番號一萬番每ニ一箇
　　保險金額ノ全額
二等　證書番號一萬番每ニ二箇
　　保險金額ノ半額
三等　證書番號一萬番每ニ五十箇
　　保險金額ノ百分ノ十

參照法令

郵政生命保險法
　　康德四年九月　勅令第二百六十八號
郵政生命保險規則
　　康德四年九月　交通部令第四十四號
郵政生命保險辦理規程
　　康德四年九月　郵政總局訓令第十九號
郵政生命保險特別會計法
　　康德五年十二月　勅令第二百八十號
郵政生命保險特別會計積立金運用規則
　　康德六年十二月　勅令第三百五十八號
郵政生命保險特別會計積立金貸款規則
　　康德七年六月　交通部令第九號

郵政生命保險法
　　康德四年九月　勅令第二百六十八號
郵政生命保險規則
　　康德四年九月　交通部令第四十四號
郵政生命保險取扱規程
　　康德四年九月　郵政總局訓令第十九號
郵政生命保險特別會計法
　　康德五年十二月　勅令第二百八十號
郵政生命保險特別會計積立金運用規則
　　康德六年十二月　勅令第三百五十八號
郵政生命保險特別會計積立金貸付規則
　　康德七年六月　交通部令第九號

圖　　表

第一圖　省市別現在契約

康德七年度末

（イ）人口千人ニ對スル契約件數

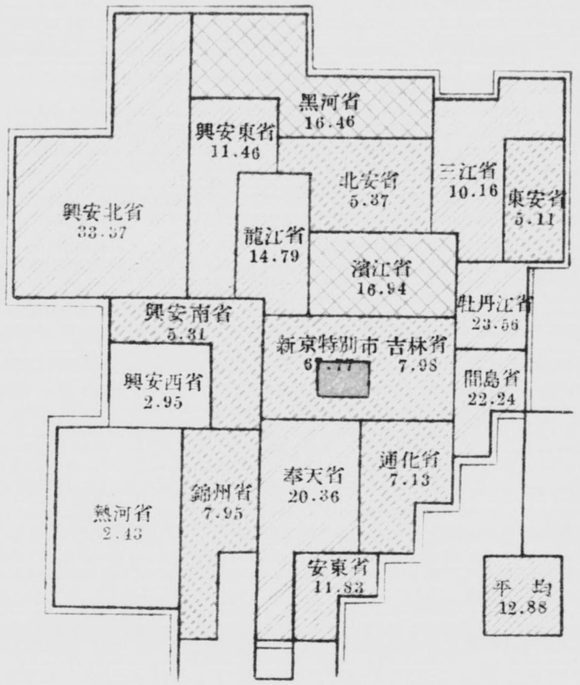

（ロ）件數及保險金額

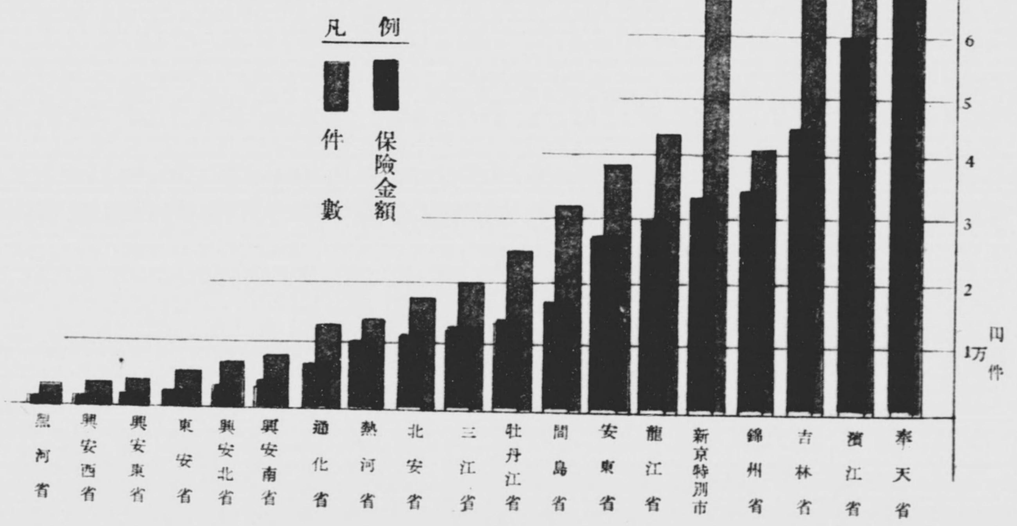

第二圖

民族別種類別現在契約件數比較圖

康德七年度末

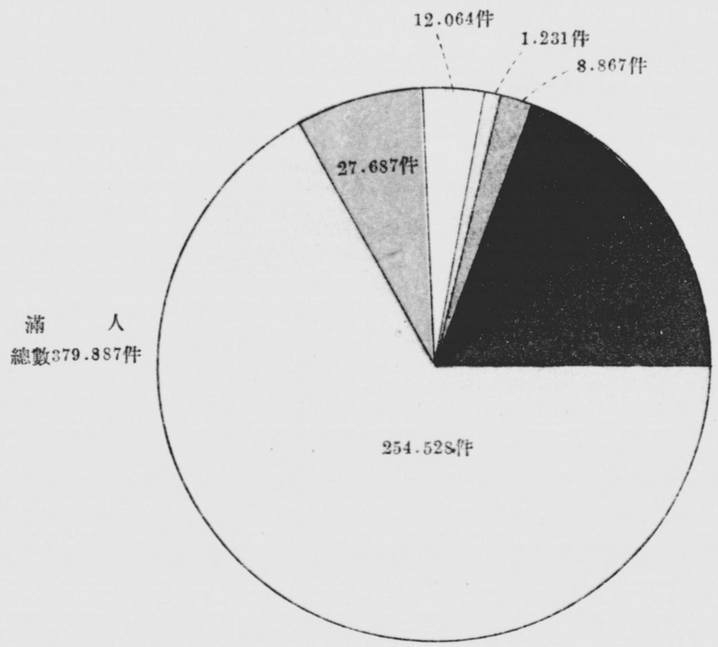

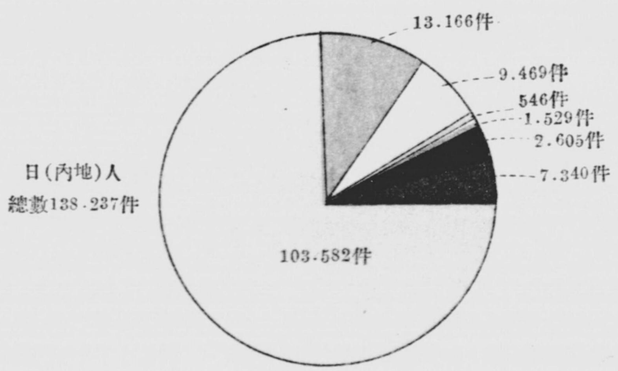

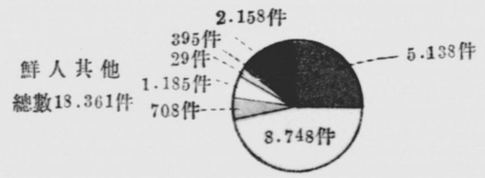

凡例

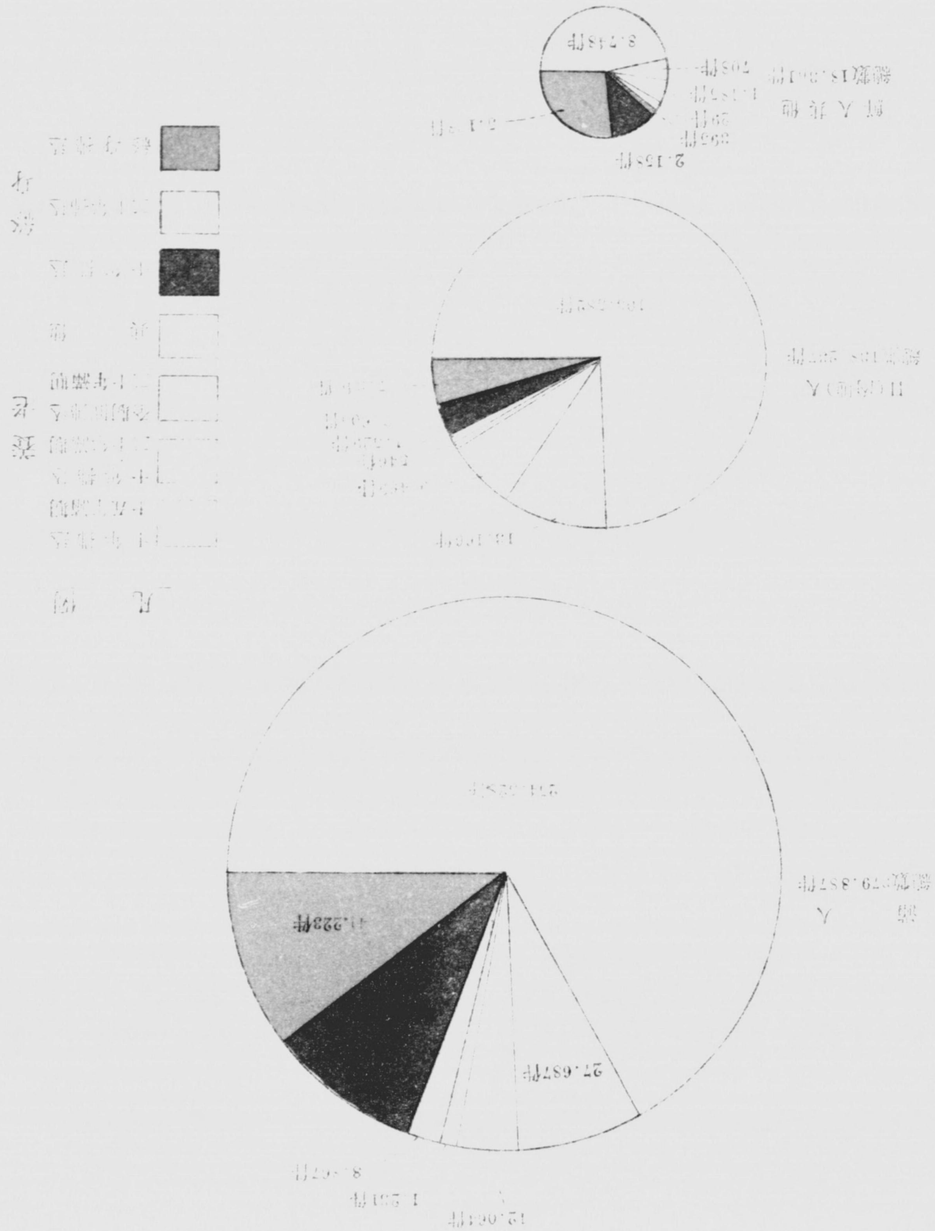

第二圖

民於別種類別從金契約之勞止停頓

原 稿 已 布 公 告

第三圖

保險料別及保險金額別現在契約件數比較圖　康德七年度末

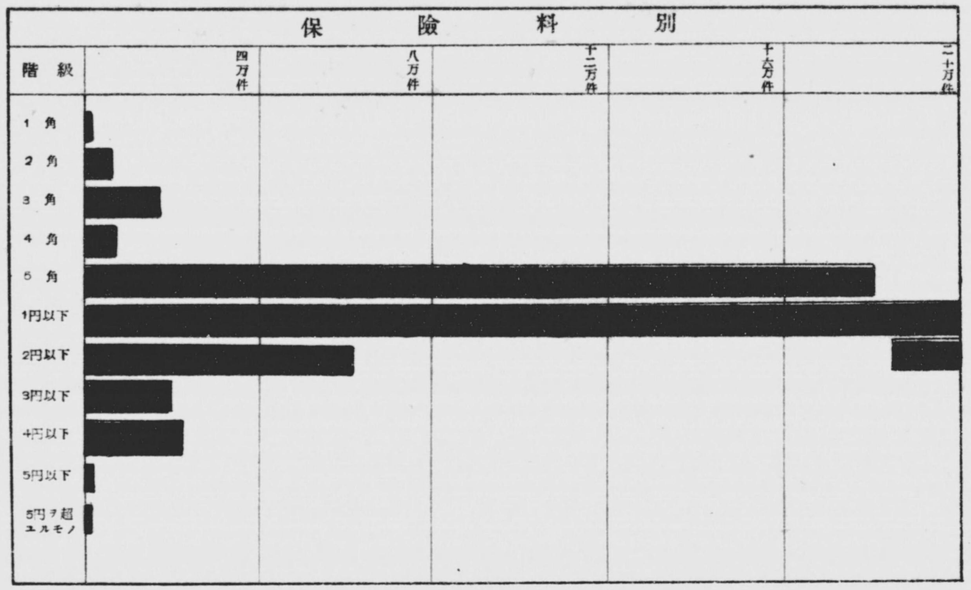

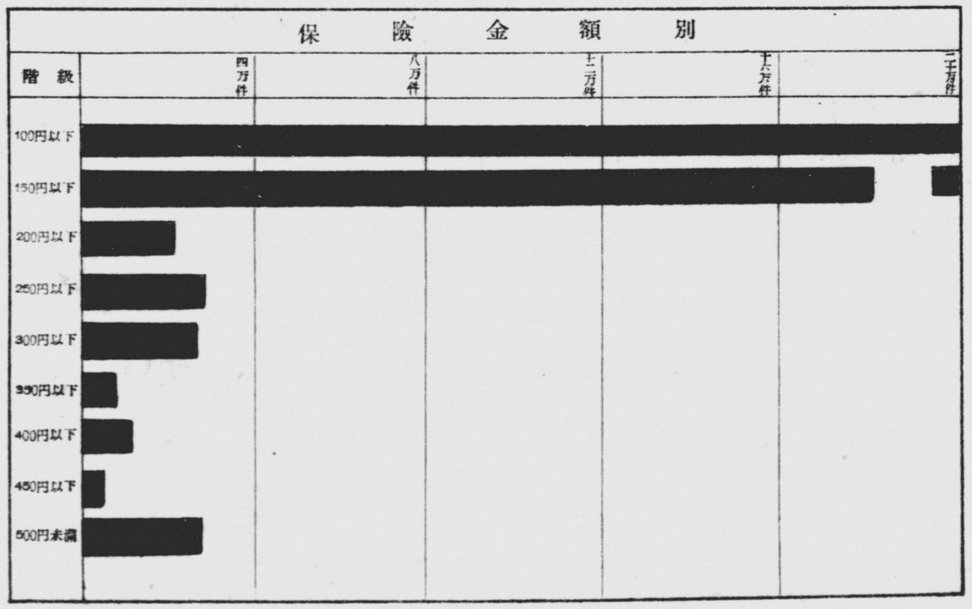

第四圖

年齡五歲階級別現在契約件數比較圖

昭和七年度末

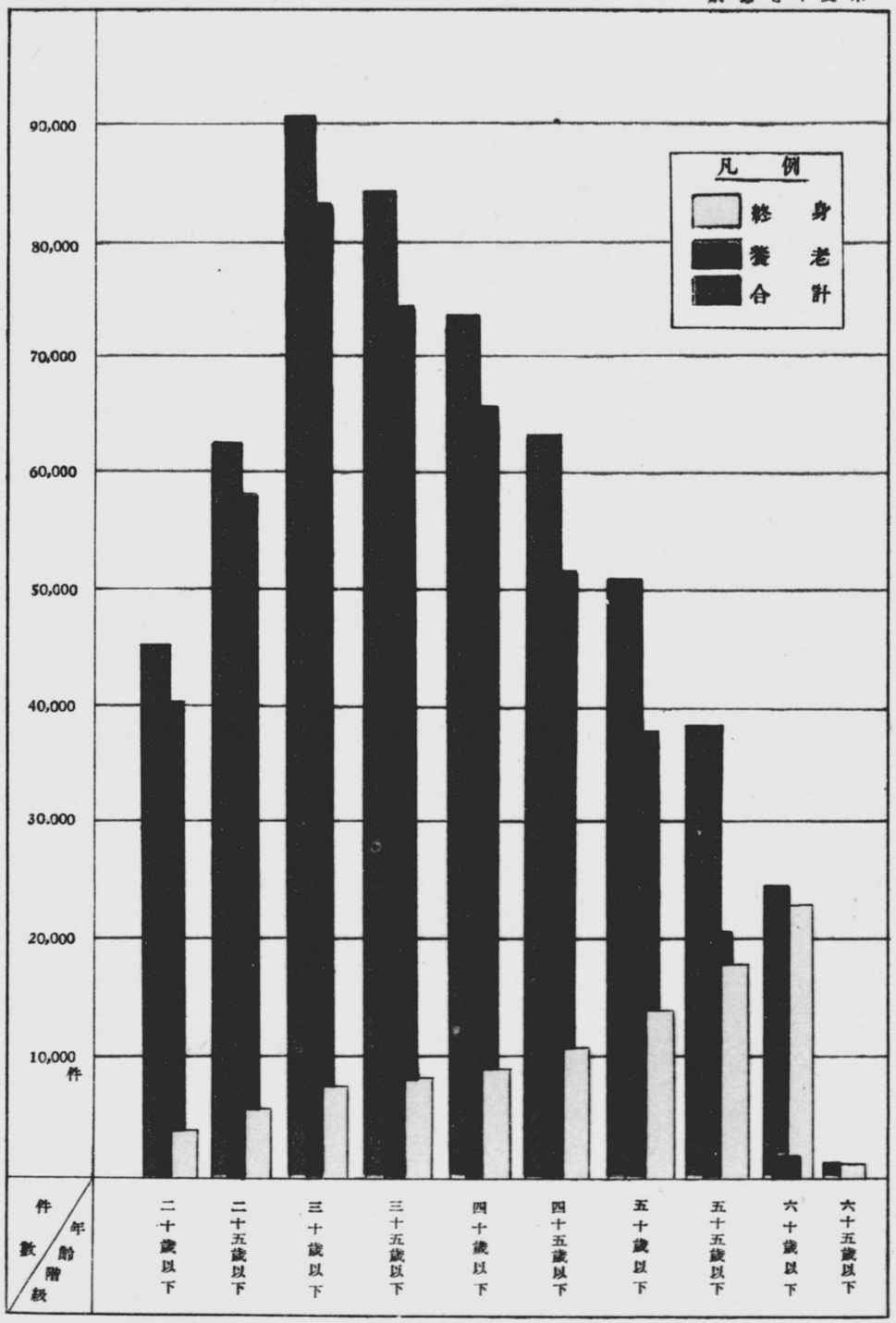

第五圖

豫定實際死亡率比較圖（件數率）

康德七年度

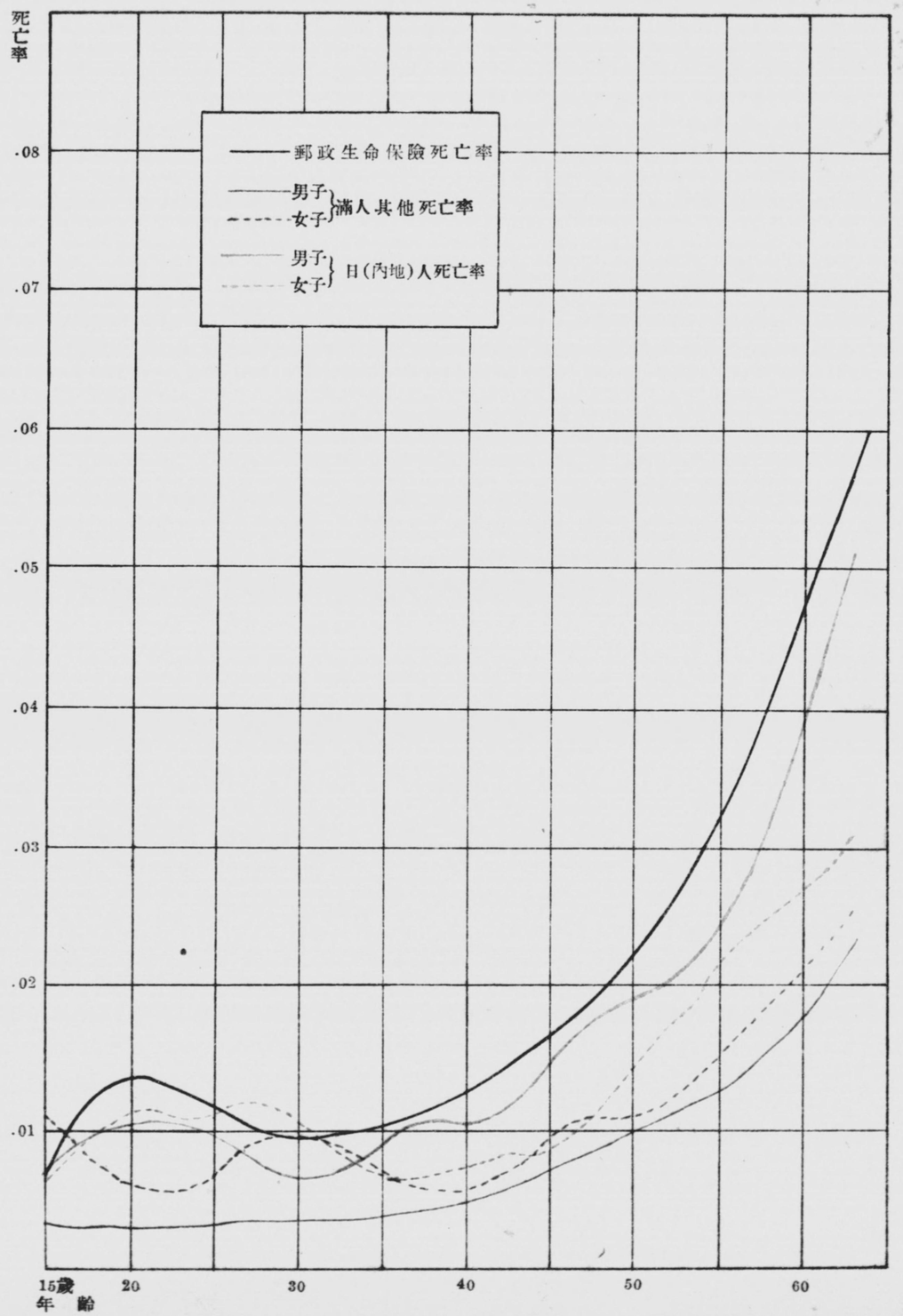

第六圖

死亡率及解約失效率累月比較圖（件數率）

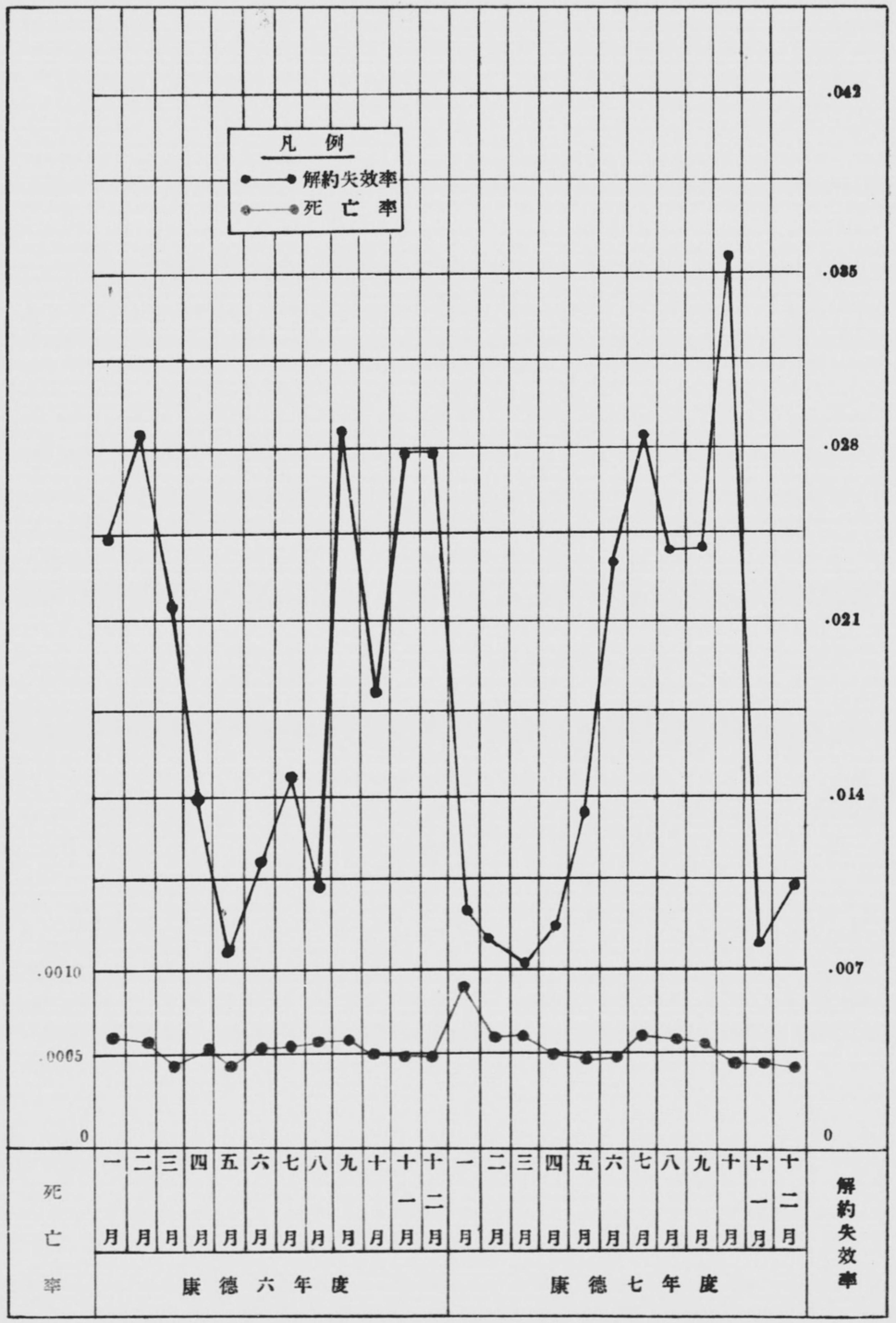

事業統計概説

事業統計概說

1. 普及狀況

郵政生命保險事業自康德四年十月創辦以來雖僅閱三年三月、而其普及發達概稱順利。

康德七年度末現在契約件數爲536,485件、保險金額爲82,197 558圓、其保險費月額爲577 244圓與上年度末現在契約數比較、件數增加156,643件保險金額增加32,864,337圓、保險費月額則增加241,039圓。

(1) 郵政管理局別普及狀況

郵政管理局別年度末現在契約之普及狀況如下表。

事業統計概說

1. 普及狀況

郵政生命保險事業ハ康德四年十月創始以來僅々三年三月ヲ經過シタルノミナルガ、其ノ普及發達ハ概ネ順調ナリ。

卽チ康德七年度末ニ於ケル現在契約高ハ件數536 485件、保險金額82 197,558圓ニシテ、其ノ保險料月額577,244圓ナリ。之ヲ前年度末現在契約高ニ對比スルニ件數156 643件、保險金額32,864,337圓、保險料月額241,039圓ノ增加ヲ示セリ。

(1) 郵政管理局別普及狀況

郵政管理局別ニ年度末現在契約ノ普及狀況ヲ示セバ次表ノ如シ。

管理局別	件數	保險費月額(保險料月額)	保險金額	依件數多寡之順序(件數ノ大サニ依ル順位)	依保險費多寡之順序(保險料ノ大サニ依ル順位)	依保險金多寡之順序(保險金ノ大サニ依ル順位)
	件	圓	圓			
新京	123,164	135,959.2	20,298,823.5	2	2	2
奉天	213,054	225,110.1	31,167,647.0	1	1	1
哈爾濱	105,909	121,447.4	16,850,218.3	3	3	3
錦州	47,443	38,768.3	5,797,483.6	4	5	5
牡丹江	46,905	55,958.8	8,083,385.9	5	4	4
總計	536,485	577,243.8	82,197,553.3	—	—	—

(2) 人口每一千人平均現在契約

契約之普及每受土地廣狹及人口密度多寡之影響、尤以在建設途中之我國、人口密度偏於中部以南、且辦理郵政生命保險之郵政局創辦當時爲118局、本年度末始不過586局、全部郵政局尙未均辦郵政生命保險、故按地域別加以比較、不無欠妥之虞、暫以康德七年度末人口(依治安部調查)爲根據、將人口每一千人對於本年度現在契約數之比率列表如下。

(2) 人口千人當現在契約

契約ノ普及ハ土地ノ廣狹、人口密度ノ大小等ニ依リ影響セラルル事多ク、殊ニ建設途上ニ在ル當國ニ於テハ、人口密度ハ中部以南ノ地ニ偏在シ、又郵政生命保險取扱郵政局モ創始當時ノ118局ヨリ、今年度末ニ於テ586局ニ達シタルニ過ギズ、全郵政局ニ於テ之ヲ取扱フニ至ラザル狀況ナルヲ以テ地域別ノ比較ハ妥當ヲ缺ク虞ナキニ非レドモ、便宜康德七年度末人口(治安部調查ニ依ル)ニ基キ人口千人當本年度現在契約高ノ割合ヲ觀

ルニ次表ノ如シ。

管理局別	人口	人口千人當年度末現在契約件數	同 保險金額	依件數比率之順序（件數割合ニ依ル順位）	依保險金額比率之順序（保險金額割合ニ依ル順位）
	人	件	圓		
新京	9,766,729	12.61	2,078.36	4	4
奉天	11,573,040	18.41	2,693.13	1	1
哈爾濱	7,766,604	13.64	2,169.57	3	3
錦州	9,448,336	5.02	613.60	5	5
牡丹江	3,105,963	15.10	2,602.52	2	2
總計	41,660,672	12.88	1,973.03	—	—

再按省市別加以觀察新京特別市之 67.77件居第一位、次爲興安北省之 33.37件、牡丹江省之23.56件。其次將本年度總平均普及比率與上年度比較、上年度爲9.63件本年度爲12.88件、有3.25件之增加。(參照第六表)

更ニ之ヲ省市別ニ觀察スルニ新京特別市ノ67.77件第一位ヲ占メ、興安北省ノ33.37件、牡丹江省ノ23.56件之ニ次ゲリ。次ニ本年度ニ於ケル總平均普及割合ヲ前年度ニ比較スルニ前年度ノ9.63件ニ對シ12.88件ニシテ3.25件ノ增加ヲ示セリ。(第六表參照)

(3) 保險種類別

將年度末現在契約依保險種類別加以觀察、終身保險件數爲103,542件、保險金額爲16,796,269圓養老保險件數爲432,943件、保險金額爲65,410,290圓、終身保險件數爲19.3%、保險金額爲20.4%養老保險件數爲80.7%、保險金額爲79.6%。

再按保險期間別及保險費繳納期間別加以觀察結果如下。

(甲) 保險期間別

將年度末現在契約件數按保險期間別觀之、養老保險中以十五年滿期者爲最多占全件數之84.7%、其次爲二十年滿期之14.8%。而康德六年十月新設之二十五年滿期及三十年滿期者爲最少、僅占全契約之.5%。(參考第三表及第十表)

(乙) 保險費繳納期間別

(3) 保險種類別

年度末現在契約ヲ保險種類別ニ觀察スルニ終身保險ハ件數103,542件、保險金額16,796,269圓、養老保險ハ件數432,943件、保險金額65,410,290圓ニシテ、終身保險ハ件數ニ於テ19.3%、保險金額ニ於テ20.4%、養老保險ハ件數ニ於テ80.7%、保險金額ニ於テ79.6%ヲ占ム。

之ヲ保險期間別及保險料拂込期間別ニ觀察スレバ次ノ如シ

(イ) 保險期間別

年度末現在契約件數ヲ保險期間別ニ觀察スルニ、養老保險ニ於テハ十五年滿期最モ多ク全件數ノ84.7%ヲ占メ、二十年滿期ノ14.8%之ニ次グ。而シテ康德六年十月新設セラレタル二十五年滿期及三十年滿期最モ少ク僅ニ全契約ノ.5%ヲ占ムルノミ。(第三表及第十表參照)

(ロ) 保險料拂込期間別

再將年度末現在契約件數按保險費繳納期間別觀之、終身保險中而終身繳費者爲最多、占全契約之51.9%、而十年繳費之37.7%、二十年繳費之10.4%次之。

養老保險中十年繳費者最多占全契約數之90.0%、其他合計僅占10.0%。(參照第三表及第十表)

(4) 保險金額別

將年度末現在契約件數依保險金額別加以觀察、100圓以下者最多、占全件數之38.0%、其次150圓以下者爲33.9%。(參考第四表及第十表)

再與上年度比較、則有高金額階級漸增多之傾向有100圓以下及150圓以下之契約占全件數之7.9%茲將本年度末現在契約之保險金額別百分比與本年度中純增加契約者加以比較、列表如下。

種別		100圓以下	150圓以下	200圓以下	250圓以下	300圓以下	350圓以下	400圓以下	450圓以下	500圓以下	合計
		%	%	%	%	%	%	%	%	%	%
年度末現在百分比	滿人	49.2	32.9	4.3	5.9	3.3	1.0	1.4	.6	1.4	100.0
	日(內地)人	9.5	36.5	4.9	7.7	12.9	2.5	4.8	1.8	19.4	100.0
	鮮人其他	24.0	36.0	3.8	8.0	7.1	2.4	2.9	2.4	8.4	100.0
	計	38.0	33.9	4.6	6.4	5.9	1.5	2.3	1.0	6.4	100.0
年度中純增加百分比	滿人	9.3	52.6	8.7	12.0	7.1	2.3	3.6	1.4	3.0	100.0
	日(內地)人	△ .4	21.6	4.1	6.2	17.7	3.2	9.9	2.6	35.1	100.0
	鮮人其他	7.3	35.8	9.7	9.2	11.5	3.4	5.2	4.6	13.3	100.0
	計	7.0	45.1	7.7	10.6	9.6	2.6	5.1	1.8	10.5	100.0

(5) 保險費別

將年度末現在契約件數依保險費別加以觀察、1圓以下契約最多、占總件數之39.7%、5角之契約居第二位、次爲二圓以下者。

再與上年度末比較、1圓以下之契約增加而5角

年度末現在契約件數ヲ保險料拂込期間別ニ觀ルニ、終身保險ニ在リテハ終身拂込最モ多ク、全契約數ノ51.9%ヲ占メ、十年拂込ノ37.7%、二十年拂込ノ10.4%之ニ次グ。

養老保險ニ於テハ十年拂込ノモノ最モ多ク全契約數ノ90.0%ヲ占メ、其他ヲ合計スルモ10.0%ヲ示セルノミ。(第三表及第十表參照)

(4) 保險金額別

年度末現在契約件數ヲ保險金額別ニ觀察スルニ、100圓以下ノモノ最モ多ク全件數ノ38.0%ヲ占メ、150圓以下ノ33.9%之ニ次グ、(第四表及第十表參照)

而シテ之ヲ前年度末ニ對比スルニ、高金額階級漸增ノ傾向ヲ示セルモ尙100圓以下及150圓以下ノ契約全件數ノ71.9%ヲ占ム。

今年度末現在契約ノ保險金額別百分比ヲ本年度中ノ純增加契約ノ夫ニ比較スレバ次表ノ如シ。

(5) 保險料別

年度末現在契約件數ヲ保險料別ニ觀察スルニ1圓以下ノ契約最モ多ク總件數ニ對シ39.7%ヲ占メ5角ノ契約第二位ニシテ、二圓以下ノモノ之ニ次ゲリ。

而シヲ之ヲ前年度末ニ對比スルニ1圓以下ノ契

以下之契約則有減少之傾向、5角之契約爲10%、4角以下之契約亦示爲有4%之減少、

關於本年度中之純增加契約與前年度爲50.6%而5角之契約本年度僅不過9.2%1圓以下之契約前年度29.7%、本年度爲57.8%、純增加契約爲大半數。茲將本年度末現在契約之保險費別百分比與本年度中純增加契約者加以比較、列表如下。

約增加シ5角以下ノ契約ハ減少ノ傾向ニアリ。卽チ5角ノ契約ハ約10%4角以下ノ契約亦4%ノ減少ヲ示セリ。年度中純增加契約ニ於テ前年度50.6%ヲ示セル5角ノ契約ハ本年度僅カニ9.2%ニ過ギズ1圓以下ノ契約ハ前年度ノ29.7%ヨリ57.8%ニ增加シ純增加契約ノ大半ヲ占ム。今年度末現在契約ノ保險料別百分比ヲ本年度中純增加契約ノ夫ニ比較スレバ次表ノ如シ。

種別		4角以下	5角	1圓以下	2圓以下	3圓以下	4圓以下	5圓以下	5圓ヲ超ユルモノ	合計
		%	%	%	%	%	%	%	%	%
年度末現在百分比	滿人	9.0	42.8	37.8	7.5	1.7	1.1	.1	—	100.0
	日(內地)人	.4	10.7	43.5	22.1	9.2	13.1	1.0	—	100.0
	鮮人其他	1.9	27.7	47.9	13.6	4.0	4.4	.5	—	100.0
	計	6.5	34.0	39.7	11.4	3.7	4.3	.4	—	100.0
年度中純增加百分比	滿人	△ 4.3	12.2	67.0	17.4	4.5	2.9	.3	—	100.0
	日(內地)人	△ .2	△ 1.4	27.9	28.6	15.5	27.5	2.0	.1	100.0
	鮮人其他	△ .9	10.9	53.6	20.5	6.9	8.0	1.0	—	100.0
	計	△ 3.3	9.2	57.8	20.0	7.0	8.6	.7	—	100.0

(6) 平均保險費及平均保險金額

將年度末現在契約之平均保險費及平均保險金額加以觀察、如下表所示、平均保險費爲1.29圓平均保險金額爲179.6圓、與上年度平均保險費之圓89平均保險金額之129.9圓比較、平均保險費有.40圓之增多、平均保險金額則有49.7圓之增多（參照第九表）

(6) 平均保險料及平均保險金額

年度末現在契約ノ平均保險料及平均保險金額ヲ觀察スルニ、次表ニ示ス如ク平均保險料ハ1.29圓、平均保險金額ハ179.6圓ニシテ、之ヲ前年度末ノ平均保險料.89圓、平均保險金額129.9圓ニ比スレバ、平均保險料ニ於テハ.40圓、平均保險金額ニ於テハ49.7圓ノ增額ヲ示セリ。（第九表參照）

年度別	平均保險料			平均保險金額		
	終身	養老	合計	終身	養老	合計
	圓	圓	圓	圓	圓	圓
康德七年度末	1.06	1.34	1.29	188.1	177.5	179.6
康德六年度末	.68	.94	.89	143.0	126.6	129.9
比較增減	.38	.40	.40	45.1	50.9	49.7

(7) 男女別

將年度末現在契約件數依被保險人之性別加以觀察、男子爲433,670件占全契約之80.8%、女子爲102,815件占19.2%、與上年度末現在男子加入比率之80.4%及女子加入比率之19.6%比較、男子稍有增加。（參照第 表及第 表）

(7) 男女別

年度末現在契約件數ヲ被保險者ノ性別ニ觀察スルニ、男子ハ433,670件ニシテ全契約ノ80.8%ヲ占メ、女子ハ102.815件ニシテ、19.2%ヲ示セリ。之ヲ前年度末現在ニ於ケル男子加入割合80.4%及女子加入割合19.6%ニ對比スレバ男子ニ於テ僅少ノ增加ヲ示セルヲ見ル。（第 表及第 表參照）

(8) 民族別

將年度末現在契約件數按被保險人之民族別觀之、滿（含漢族）人爲379,887件、日本內地人爲138,287件、鮮人及其他合計爲18,361件、滿人爲70.8%、日（內地）人爲25.8%、其他爲3.4%、滿人占全契約之大多數。

再保險金額滿人爲45,536,046圓、日（內地）人爲33,239,440圓、其他爲33,720,73圓、滿人爲55.4%、日人爲40.5%、其他爲41%。（參照第一表及第十表）

(8) 民族別

年度末現在契約件數ヲ被保險者ノ民族別ニ觀ルニ、滿（漢族ヲ含ム）人ハ379,887件、日本內地人ハ138,237件、鮮人其他ヲ合シ18,361件ニシテ、滿人70.8%、日（內地）人25.8%、其他3.4%ヲ示シ、滿人ハ全契約ノ大部分ヲ占ム。

尙保險金額ニ於テハ滿人45,536,046圓、日（內地）人33,289,440圓、其他3,372,073圓ニシテ、滿人55.4%、日人40.5%、其他4.1%ナリ。（第一表及第十表參照）

2. 新契約狀況

(1) 新契約額

本年度新契約額、件數爲259,628件、保險金額爲46,633,407圓、比較上年度件數增加1,287件、保險金額增加15,531,868圓。茲將本年度之新契約額按保險類別列表如下。

2. 新契約狀況

(1) 新契約高

本年度ニ於ケル新契約高ハ件數259,628件、保險金額46,633,407圓ニシテ、前年度ニ比シ件數ニ於テハ1,287件、保險金額ニ於テハ15,531,868圓ノ增加ヲ示セリ。本年度ノ新契約高ヲ保險種類別ニ示セバ次表ノ如シ。

年度別	終身保險		養老保險		合計	
	件數	保險金額	件數	保險金額	件數	保險金額
	件	圓	件	圓	件	圓
康德七年度	51,661	9,716,259	207,967	36,917,149	259,628	46,633,408
康德六年度	53,650	7,165,644	204,691	23,935,896	258,341	31,101,540
比較增減	△ 1,989	2,550,615	3,276	12,981,253	1,287	15,531,868

(2) 月別新契約額

將本年度新契約件數按月別加以觀察、5月契約數46,012件爲最多、4月之38,646件、3月之35,

(2) 月別新契約高

本年度新契約件數ヲ月別ニ觀察スレバ、5月ニ於ケル契約數最モ多ク46,012件ニシテ4月ノ38,

482件次之、最少者爲12月之4,154件。（參照第二表）

（3） 新契約平均保險費及平均保險金額

本年度新契約之平均保險費爲1.29圓、平均保險金額爲179.6圓、比較上年度平均保險費增多.46圓、平均保險金額增多59.2圓。茲按郵政管理局別列表如下。

管理局別	平均保險料	同上順位	平均保險金額	同上順位
	圓		圓	
新京	1.34	1	194.9	1
奉天	1.33	2	178.6	3
哈爾濱	1.33	2	184.6	2
錦州	.96	4	139.0	5
牡丹江	1.24	3	177.9	4
總平均	1.29	—	179.6	—

3. 死亡狀況

本年度死亡數爲3,251件、保險金額爲521,705圓、一件平均保險金額爲160圓。與年度末現在平均保險金額之153圓比較共高5%。

（1） 死亡率

將本年度死亡率加以觀察、件數率爲.00707、保險金額率爲.00798保險金額率高出13%。再按終身、養老別比較、終身保險爲.01154、養老保險爲.00598。按民族別觀之日本內地人件數率爲.1005保險金額率爲.01023、滿人及其他件數率爲.00586保險金額率爲.00622、日本內地人之死亡率頗高、呈有逆選擇之傾向。

茲將件數率按終身、養老之別與上年度之死亡率比較列表如下。

3. 死亡狀況

本年度ニ於ケル死亡數ハ3,251件、保險金額521,705圓ニシテ、一件平均保險金額ハ160圓ナリ。之ヲ年度末現在ニ於ケル平均保險金額153圓ニ對比スレバ約5%高ヲ示セリ。

（1） 死亡率

本年度ニ於ケル死亡率ヲ觀察スルニ件數率.00707、保險金額率.00798ニシテ保險金額率ニ於テ13%高シ。此ノ件數率ヲ終身、養老別ニ比較スレバ、終身保險ニ於テ.01154、養老保險ニ於テ.00598ナリ。又之ヲ民族別ニ觀レバ、日本內地人ハ件數率.01005保險金額率.01023、滿人其他ハ件數率.00586保險金額率.00622ニシテ、日本內地人ノ死亡率高ク、滿人其他ニ比シ逆選擇ノ傾向ヲ示セリ。

之ノ件數率ヲ終身、養老別ニ前年度ニ於ケル死亡率ト對比スレバ次ノ如シ。

年度別	終身保險	養老保險	合計
康德七年度	.01154	.00598	.00707
康德六年度	.01039	.00578	.00671
比較增減	.00115	.00020	.00036

（2） 郵政管理局別死亡率

將本年度死亡率（件數率）按郵政管理局別加以觀察、則如下表所示以新京爲最高、奉天次之哈爾濱爲最低。

（2） 郵政管理局別死亡率

本年度死亡率（件數率）ヲ郵政管理局別ニ觀察スレバ、次表ニ示ス如ク新京最モ高ク、牡丹江之ニ次グ、最モ低キハ哈爾濱ナリ。

郵政管理局別	康德七年度	康德六年度	比較增減	康德七年度順位	康德六年度順位
新京	.00899	.00829	.00070	1	1
奉天	.00608	.00655	.00043	4	2
哈爾濱	.00486	.00544	△ .00058	5	4
錦州	.00701	.00626	.00075	3	3
牡丹江	.00761	—	—	2	—
全國	.00707	.00671	—	—	—

（3） 生年別死亡率

將本年度中死亡者按民族別男女別區分、以其年齡爲基礎算出其年齡別之死亡率、與預定死亡率比較其結果如下。

死亡率概較預定死亡率爲低、結果頗爲良好。先由男子死亡率觀之、滿人及其他民族各年齡均呈顯著之低率、因年齡之增加而緩々上昇、日本內地人以十五歲附近爲最低、三十歲前後再行低下、此後因年齡之增加漸次上昇、與日本內地之一般死亡率完全相同。

滿人其他女子、15歲及30歲附近爲高率20歲及40歲前後爲最低率與予定死亡率視爲不同之現象。日本女子20歲和27.8歲有極大之漸次下降35歲前後爲最低率而以後又仍逐漸昇、

（3） 生年別死亡率

本年度中ノ死亡者ヲ民族別男女別ニ區分シ、其ノ生年ヲ基礎トシテ之ガ年齡別死亡率ヲ算出シ、之ヲ豫定死亡率ニ比較セル結果次ノ如シ。

一般ニ死亡率ハ豫定死亡率ニ比シ低率ニシテ比較的良好ナル結果ヲ示セリ。先ヅ男子ノ死亡率ヲ觀ルニ、滿人其他ニ於テハ各年齡共著シク低率ニシテ年齡ノ增加ト共ニ緩慢ナル上昇ヲ示シ、日本內地人ニ於テハ十五歲附近ニ於テ最モ低ク、三十歲附近ニ於テ第二回ノ極小ニ達シ之ヨリ年齡ノ增加ニ伴ヒ再ビ上昇ノ傾向ヲ示スコト全ク日本內地ニ於ケル國民死亡率ト同樣ナリ。滿人其他ノ女子ハ15歲及30歲附近ニ於テ高率ニシテ20歲及40歲前後ニ於テ最低率ヲ示シ豫定死亡率ト異ナレル現象ヲ呈ス。日人女子ハ20歲並ニ27.8歲ニ於テ極大ヲ示セルモ漸次下降シテ

上述女子死亡率概不規則之傾向全因經驗數過少之所致、本年度死亡數僅爲896件、故不能對於死亡爲適當之判斷

4. 解約失效狀況

再將本年度解約失效狀況加以觀察、件數爲102,437件保險金額爲13,652,191圓、比較上年度件數有32,029件之增加、保險金額則有5,027,379圓之增加。解約失效狀況如下。

年度別	解約		失效		解約失效合計	
	件數	保險金額	件數	保險金額	件數	保險金額
	件	圓	件	圓	件	圓
康德七年度	1,943	341,841	100,494	13,310,350	102,437	13,652,191
康德六年度	1,379	232,102	69,029	8,392,710	70,408	8,624,812
比較增減	564	109,739	31,465	4,917,640	32,029	5,027,379

(1) 解約失效率

本年度解約失效率（解約、失效之合計）爲.22358比較上年度之解約失效率約有9.4%强之減少、再按終身養老別觀之、終身爲.25821.養老爲.21517、終身較養老率爲高。按民族別觀之鮮人及其他之.26445爲最高、以下爲滿人.26357日（內地）人.11181之順序。按郵政管理局別觀之牡丹江之.25797爲最高、哈爾濱之.24247次之、奉天之.19088爲最低。

5. 復活狀況

本年度之復活契約爲1,920件、其保險金額爲319,579圓、與失效數比較時僅不過其2%强、有失於過少之憾。與上年度比較件數增加　件件數率增加%。

35歲前後ニ於テ最低率トナリ以後又漸昇スルヲ見ル。

斯ノ如ク女子死亡率ニ於テ不規則ナル傾向ヲ示セルハ全ク經驗數ノ小數ナルニ由因スルモノニシテ、本年度ノ死亡數ハ僅ニ896件ニ過ギズ、從テ死亡ニ對スル適格ナル判斷ヲ下スコトハ不可能ナリ。

4. 解約失效狀況

本年度ニ於ケル解約失效狀況ヲ觀察スルニ件數102,437件保險金額13,652,191圓ニシテ、之ヲ前年度ニ比スレバ件數ニ於テ32,029件、保險金額ニ於テ5,027,379圓ノ增加ヲ示セリ。解約失效狀況ヲ示セバ次ノ如シ。

(1) 解約失效率

本年度ニ於ケル解約失效率（解約、失效ノ合計）ハ.22358ニシテ、之ヲ前年度ノ解約失效率ニ對比スレバ9.4%强ノ減少ヲ示セリ。終身、養老別ニ觀ル時ハ終身ニ於テ.25821養老.21517ニシテ終身ニ於テ高率ヲ示セリ。民族別ニ之ヲ觀ル時ハ、鮮人其他最モ高ク.26445ニシテ滿人.26357、日（內地）人.11181ノ順序ナリ。郵政管理局ノ別ニ觀レバ牡丹江ノ.25797最モ高率ニシテ、哈爾濱ノ.24247之ニ次ギ、奉天ノ.19088最モ低率ナリ。

5. 復活狀況

本年度ニ於ケル復活契約ハ1.920件ニシテ、ソノ保險金額ハ319,579圓ナリ。之ヲ失效數ニ比較スルトキハソノ2%强ニ過ギズシテ低率ニ失ス。之ヲ前年度ニ對比スレバ件數ニ於テ398件ヲ增加セルモ件數率ニ於テハ、3%ノ減少ヲ示セリ。

年度別	復活件數	同保險金額	件數率	保險金額率
	件	圓		
康德七年度	1,920	319,579	.01911	.02401
康德六年度	1,522	247,590	.02204	.02950
比較增減	398	71,989	.00293	△ .00549

積立金運用狀況

觀積立金之運用狀況公共貸款1.482.000圓、保險契約者貸款10.205圓其他爲貯金部之存款。

診療所利用狀況

自十月一日開設於新京特別市、奉天市立診療所共利用者總數2.604人委託各地醫師診療之55個所利用此診療所者總數8.261人巡廻診療利用者達2.177人。

積立金運用狀況

積立金ノ運用狀況ヲ見ルニ公共貸付1,482,000圓、保險契約者貸付10,205圓ニシテ其他ハ貯金部預金ナリ。

診療所利用狀況

十月一日ヨリ新京特別市、奉天市ニ診療所ヲ開設シ共利用者總數ハ2,604人、各地醫師ニ診療ヲ委託セルモノ55個所之ガ利用者總數ハ8,261人、巡廻診療利用者數ハ2,177人ニ達セリ。

事業統計表

事業成績一覽表

第一表

康德七年度

種類別	民族別	男女別	前年度末現在 件數	前年度末現在 保險料	前年度末現在 保險金額	新契約 件數	新契約 保險料	新契約 保險金額	復活 件數	復活 保險料	復活 保險金額	死亡 件數	死亡 保險料	死亡 保險金額	解約 件數	解約 保險料	解約 保險金額	失效 件數	失效 保險料	失效 保險金額	其ノ他ノ事由ニ因ル增減 件數	其ノ他ノ事由ニ因ル增減 保險料	其ノ他ノ事由ニ因ル增減 保險金額	年度末現在 件數	年度末現在 保險料	年度末現在 保險金額
			件	圓	圓	件	圓	圓	件	圓	圓	件	圓	圓	件	圓	圓	件	圓	圓	件	圓	圓	件	圓	圓
終身保險	滿人	男	51,750	29,466.6	6,019,066.2	38,284	37,794.4	6,595,755.8	166	114.2	22,508.5	614	452.5	74,459.8	214	170.6	37,671.8	17,883	12,314.0	2,622,656.6	98	60.6	13,383.8	71,587	54,498.7	9,915,926.1
		女	9,524	5,691.6	1,150,729.3	6,089	6,400.0	1,097,811.7	47	40.5	8,098.1	153	138.1	26,620.9	60	50.3	9,877.0	2,661	2,082.8	411,719.1	4	△ 3.6	△ 270.5	12,790	9,857.3	1,808,151.6
		計	61,274	35,158.2	7,169,795.5	44,373	44,194.4	7,693,567.5	213	154.7	30,606.6	767	590.6	101,080.7	274	220.9	47,548.8	20,544	14,396.8	3,034,375.7	102	57.0	13,113.3	84,377	64,356.0	11,724,077.7
	日(內地)人	男	5,534	6,843.6	1,693,184.1	1,897	3,398.3	654,359.8	44	57.9	14,050.5	130	181.0	35,403.2	28	30.3	8,210.0	686	767.3	201,738.6		.3	△ 918.3	6,631	9,321.5	2,115,324.3
		女	3,852	4,837.0	1,011,349.5	1,377	2,462.0	451,195.3	29	35.4	6,550.1	64	81.9	17,342.2	25	24.0	6,175.2	325	458.1	89,332.3	△ 1	△ 1.0	△ 880.5	4,843	6,769.4	1,355,364.7
		計	9,386	11,680.6	2,704,533.6	3,274	5,860.3	1,105,555.1	73	93.3	20,600.6	194	262.9	52,745.4	53	54.3	14,385.2	1,011	1,225.4	291,070.9	△ 1	.7	△1,798.8	11,474	16,090.9	3,470,689.0
	鮮人其他	男	2,918	2,562.7	523,896.4	2,846	3,209.0	607,329.3	36	37.9	7,093.9	42	53.2	8,999.4	5	5.0	977.5	820	791.2	156,904.6	△ 5	△ 7.1	△1,426.6	4,928	4,953.1	970,011.5
		女	2,038	2,124.0	418,640.9	1,168	1,664.3	309,806.7	21	30.0	5,901.1	37	41.2	7,667.2	3	4.2	890.3	420	481.4	93,548.1	△ 4	△ 4.1	△ 752.5	2,763	3,287.4	631,490.6
		計	4,956	4,686.7	942,537.3	4,014	4,873.3	917,136.0	57	67.9	12,995.0	79	94.4	16,666.6	8	9.2	1,867.8	1,240	1,272.6	250,452.7	△ 9	△ 11.2	△2,179.1	7,691	8,240.5	1,601,502.1
	合計	男	60,202	38,872.9	8,236,146.7	43,027	44,401.7	7,857,444.9	246	210.0	43,652.9	786	686.7	118,862.4	247	205.9	46,859.3	19,389	13,872.5	2,981,299.8	93	53.8	11,038.9	83,146	68,773.3	13,001,261.9
		女	15,414	12,652.6	2,580,719.7	8,634	10,526.3	1,858,813.7	97	105.9	20,549.3	254	261.2	51,630.3	88	78.5	16,942.5	3,406	3,022.3	594,599.5	△ 1	△ 8.7	△1,903.5	20,396	19,914.1	3,795,006.9
		計	75,616	51,525.5	10,816,866.4	51,661	54,928.0	9,716,258.6	343	315.9	64,202.2	1,040	947.9	170,492.7	335	234.4	63,801.8	22,795	16,394.8	3,575,899.3	92	45.1	9,135.4	103,542	88,687.4	16,796,268.8
養老保險	滿人	男	186,262	126,145.7	16,596,526.6	143,329	157,713.2	20,550,845.1	674	507.1	68,552.6	966	737.9	93,230.1	706	654.0	86,718.7	58,189	46,009.2	6,031,105.5	570	453.3	57,246.6	270,674	237,418.2	31,062,116.6
		女	16,452	11,897.5	1,594,293.7	13,261	12,913.2	1,679,087.1	82	78.1	10,494.9	159	131.6	16,946.5	89	83.8	11,397.0	4,753	3,855.4	508,441.9	42	22.0	2,760.0	24,836	20,840.0	2,749,850.3
		計	202,714	138,043.2	18,190,820.3	156,590	170,626.4	22,229,932.2	756	585.2	79,047.5	1,125	869.5	110,176.6	795	737.8	98,115.7	63,242	49,864.6	6,539,547.4	612	475.3	60,006.6	295,510	258,258.2	33,811,966.9
	日(內地)人	男	53,397	81,501.3	11,375,443.7	26,478	58,566.8	7,960,317.8	434	720.6	102,163.6	566	969.1	135,078.3	465	819.8	111,778.4	7,524	13,084.1	1,817,273.1	48	77.3	9,687.2	71,802	125,993.0	17,383,482.5
		女	40,628	57,352.4	7,902,823.4	18,909	41,318.8	5,559,772.6	317	462.9	63,752.8	461	697.7	95,939.0	315	462.9	61,876.3	4,141	6,917.0	938,442.9	24	36.3	5,177.5	54,961	91,092.8	12,435,268.1
		計	94,025	138,853.7	19,278,267.1	45,387	99,885.6	13,520,090.4	751	1,183.5	165,916.4	1,027	1,666.8	231,017.3	780	1,282.7	173,654.7	11,665	20,001.1	2,755,716.0	72	113.6	14,864.7	126,763	217,085.8	29,818,750.6
	鮮人其他	男	5,516	5,612.3	756,426.0	4,849	6,882.3	916,855.8	51	54.3	7,628.2	37	45.0	5,357.0	23	28.5	4,105.2	2,312	2,697.6	359,376.1	4	4.0	521.6	8,048	9,781.8	1,312,093.3
		女	1,971	2,170.4	290,840.7	1,141	1,890.0	250,270.1	19	20.0	2,784.0	22	28.5	4,161.8	10	16.9	2,163.2	480	609.7	79,810.8	3	5.3	718.7	2,622	3,430.6	458,477.7
		計	7,487	7,782.7	1,047,266.7	5,990	8,772.3	1,167,125.9	70	74.3	10,412.2	59	73.5	10,018.8	33	45.4	6,268.4	2,792	3,307.3	439,186.9	7	9.3	1,240.3	10,670	13,212.4	1,770,571.0
	合計	男	245,175	213,259.3	28,728,396.3	174,656	223,162.3	29,428,018.7	1,159	1,282.0	178,345.4	1,569	1,752.0	234,165.4	1,194	1,502.3	202,502.3	68,325	61,700.9	8,207,754.7	622	534.6	67,455.4	350,524	373,193.0	49,757,693.4
		女	59,051	71,420.3	9,787,957.8	33,311	56,122.0	7,489,129.8	418	561.0	77,031.7	642	857.8	117,047.3	414	563.6	75,436.5	9,374	11,382.1	1,526,595.6	69	63.6	8,556.2	82,419	115,363.4	15,643,596.1
		計	304,226	284,679.6	38,516,354.1	207,967	279,284.3	36,917,148.5	1,577	1,843.0	255,377.1	2,211	2,609.8	351,212.7	1,608	2,065.9	278,033.8	77,699	73,173.0	9,734,350.3	691	598.2	76,111.6	432,943	488,556.4	65,401,289.5
合計	滿人	計	238,012	155,612.3	22,615,592.8	181,613	195,507.6	27,146,600.9	840	621.3	91,062.1	1,580	1,190.4	167,689.9	920	824.6	124,390.5	76,372	58,323.2	8,653,762.1	668	513.9	70,530.4	343,261	291,916.9	40,978,043.7
		女	25,976	17,589.1	2,745,023.0	19,350	19,313.2	2,776,808.8	129	118.6	18,593.0	312	269.7	43,567.4	149	134.1	21,274.0	7,114	5,938.2	920,161.0	46	18.4	2,189.5	37,626	30,697.3	4,558,001.9
		男	263,988	173,201.4	25,360,615.8	200,963	214,820.8	29,923,499.7	969	739.9	109,655.1	1,892	1,460.1	211,257.3	1,069	958.7	145,664.5	83,786	64,261.4	9,573,923.1	714	532.3	73,119.9	379,887	322,614.2	45,536,045.6
	日(內地)人	男	58,931	88,344.9	13,068,627.8	28,375	61,965.1	8,614,677.6	478	778.5	116,214.1	696	1,150.1	170,481.5	493	850.1	119,988.4	8,210	13,851.4	2,019,011.7	48	77.6	8,768.9	78,433	135,314.5	19,498,806.8
		女	44,480	62,189.4	8,914,172.9	20,286	43,780.8	6,010,967.9	346	498.3	70,302.9	525	779.6	113,281.2	340	486.9	68,051.5	4,466	7,375.1	1,027,775.2	23	35.3	4,297.0	59,804	97,862.2	13,790,632.8
		計	103,411	150,534.3	21,982,800.7	48,661	105,745.9	14,625,645.5	824	1,276.8	186,517.0	1,221	1,929.7	283,762.7	833	1,337.0	188,039.9	12,676	21,226.5	3,046,786.9	71	112.9	13,065.9	138,237	233,176.7	33,289,439.6
	鮮人其他	男	8,434	8,175.0	1,280,322.4	7,695	10,091.3	1,524,185.1	87	92.2	14,722.1	79	98.2	14,856.4	28	33.5	5,082.7	3,132	3,488.8	516,280.7	△ 1	△ 3.1	△ 905.9	12,976	14,734.9	2,282,104.8
		女	4,009	4,294.4	709,481.6	2,309	3,554.3	560,076.8	40	50.0	8,685.1	59	69.7	11,829.0	13	21.1	3,053.5	900	1,091.1	173,358.9	△ 1	1.2	△ 33.8	5,385	6,718.0	1,089,968.3
		計	12,443	12,469.4	1,989,804.0	10,004	13,645.6	2,084,261.9	127	142.2	23,407.2	138	167.9	26,685.4	41	54.6	8,136.2	4,032	4,579.9	689,639.6	△ 2	1.9	△ 938.8	18,361	21,452.9	3,372,073.1
	合計	男	305,377	252,132.2	36,964,543.0	217,683	267,564.0	37,285,463.6	1,405	1,492.0	221,968.3	2,355	2,438.7	353,027.8	1,441	1,708.2	249,461.6	87,714	75,563.4	11,189,054.5	715	588.4	78,194.3	433,670	441,966.3	62,758,955.3
		女	74,465	84,072.9	12,368,677.5	41,945	66,648.3	9,347,943.5	515	666.9	97,581.0	896	1,119.0	168,677.6	502	642.1	92,379.0	12,780	14,404.4	2,121,295.1	68	54.9	6,752.7	102,815	135,277.5	19,438,603.0
		計	379,842	336,205.1	49,333,220.5	259,628	334,212.3	46,633,407.1	1,920	2,158.9	319,549.3	3,251	3,557.7	521,705.4	1,943	2,350.3	341,840.6	100,494	90,057.8	13,310,349.6	783	643.3	85,247.0	536,435	577,243.8	82,197,558.3

月別統計表

第二表

康德七年度

月別	民族別	新契約 件數	新契約 保險料	新契約 保險金額	復活 件數	復活 保險料	復活 保險金額	死亡 件數	死亡 保險料	死亡 保險金額	解約 件數	解約 保險料	解約 保險金額	失效 件數	失效 保險料	失效 保險金額	其ノ他ノ事由ニ因ル增減 件數	其ノ他ノ事由ニ因ル增減 保險料	其ノ他ノ事由ニ因ル增減 保險金額	月末現在 件數	月末現在 保險料	月末現在 保險金額
一月	滿人	4,943	4,566.9	772,749.4	117	81.3	12,616.3	202	157.6	23,324.0	141	95.3	16,810.6	2,903	1,607.6	245,111.3	175	153.8	20,435.0	265,977	176,142.9	25,881,170.6
	日(內地)人	2,024	3,703.0	537,802.2	115	175.5	26,601.2	136	191.2	28,093.2	109	151.2	21,756.1	524	730.9	106,464.9	7	8.4	935.0	104,788	153,347.9	22,391,824.9
	鮮人其他	1,077	1,073.9	173,781.1	11	17.0	2,211.5	13	12.9	2,004.4	5	4.5	577.5	128	122.7	19,371.5	—	△ .7	△ 38.3	13,385	13,419.5	2,143,804.9
	計	8,044	9,343.8	1,484,332.7	243	273.8	41,429.0	351	361.7	53,421.6	255	251.0	39,144.2	3,555	2,461.2	370,947.7	182	161.5	21,331.7	384,150	342,910.3	50,416,800.4
二月	滿人	7,668	6,350.5	969,292.7	73	54.3	7,917.2	150	102.5	15,073.7	48	35.1	5,056.4	2,679	1,483.9	216,246.6	258	173.0	22,484.6	271,099	181,099.2	26,644,488.4
	日(內地)人	3,602	7,039.1	991,982.8	45	74.4	11,365.6	90	119.8	19,059.6	50	71.1	10,192.2	379	529.3	77,095.3	8	13.4	1,579.4	107,924	159,754.6	23,290,405.6
	鮮人其他	964	1,265.9	197,242.7	20	20.9	3,997.3	13	14.5	2,156.0	1	1.0	129.0	93	90.6	14,027.6	—	—	5.8	14,262	14,600.2	2,328,738.1
	計	12,234	14,655.5	2,158,518.2	138	149.6	23,280.1	253	236.8	36,289.3	99	107.2	15,377.6	3,151	2,103.8	307,369.5	266	186.4	24,069.8	393,285	355,454.0	52,263,632.1
三月	滿人	28,027	25,718.1	3,677,156.6	74	55.4	8,406.2	135	86.5	12,989.4	63	47.9	7,844.8	2,360	1,477.5	235,414.3	20	14.7	2,619.4	296,662	205,275.5	30,076,422.1
	日(內地)人	5,438	11,403.8	1,612,786.3	71	109.6	15,809.4	106	162.2	23,672.1	77	97.0	13,718.4	410	614.4	90,847.1	15	31.1	4,399.0	112,855	170,425.5	24,795,162.7
	鮮人其他	2,017	2,344.7	370,593.4	10	11.9	1,955.1	13	12.5	1,885.5	5	7.0	1,012.0	136	166.9	17,883.3	△ 1	△ .5	△ 92.5	16,134	16,769.9	2,680,413.3
	計	35,482	39,466.6	5,660,536.3	155	176.9	26,170.7	254	261.2	38,547.0	145	151.9	22,575.2	2,906	2,258.8	344,144.7	34	45.3	6,925.9	425,651	392,470.9	57,551,998.1
四月	滿人	31,156	31,520.8	4,380,564.1	66	49.6	7,276.1	131	107.6	15,414.4	58	57.3	11,070.3	3,260	2,040.3	325,095.9	101	46.8	6,466.3	324,536	234,687.5	34,119,148.0
	日(內地)人	6,427	14,533.4	1,994,788.2	49	86.3	12,362.2	104	168.8	23,706.5	59	84.1	12,617.9	566	848.5	125,455.5	8	9.1	1,134.1	118,610	183,952.9	26,641,667.3
	鮮人其他	1,063	1,608.5	235,956.6	6	8.5	1,345.0	8	8.5	1,706.5	2	4.9	624.2	188	130.5	24,696.1	—	—	123.4	17,005	18,243.0	2,890,811.5
	計	38,646	47,662.7	6,611,308.9	121	144.4	20,983.3	243	284.9	40,827.4	119	146.3	24,312.4	4,014	3,019.3	475,247.5	109	55.9	7,723.8	460,151	436,883.4	63,651,626.8
五月	滿人	36,144	36,710.7	5,114,791.4	85	72.2	10,061.7	145	111.6	16,691.0	51	41.8	6,568.9	5,547	3,483.3	510,304.7	27	23.9	3,398.4	355,049	267,857.6	38,713,834.9
	日(內地)人	8,527	18,527.6	2,504,084.8	61	89.5	13,274.3	88	147.7	21,201.7	52	84.6	12,768.4	750	1,117.0	158,496.7	2	4.4	778.6	126,310	201,225.1	28,967,338.2
	鮮人其他	1,341	1,888.4	273,789.9	6	10.0	1,653.0	10	11.0	1,760.0	2	1.0	123.0	188	206.4	29,097.4	1	3.6	518.8	18,153	19,926.6	3,135,792.8
	計	46,012	57,126.7	7,892,666.1	152	171.7	24,989.0	243	270.3	39,652.7	105	127.4	19,460.3	6,485	4,806.7	697,898.8	30	31.9	4,695.8	499,512	489,009.3	70,816,965.9
六月	滿人	20,576	23,189.2	3,175,542.2	76	56.4	8,552.7	173	133.5	19,476.5	54	40.2	6,422.8	10,224	6,474.9	1,022,305.4	43	32.0	4,674.6	365,293	284,486.6	40,854,399.7
	日(內地)人	6,209	13,578.9	1,826,058.2	56	89.9	12,805.9	84	112.8	17,425.0	61	96.3	13,674.2	1,282	1,995.2	288,549.8	12	23.3	3,303.2	131,160	212,712.9	30,489,856.5
	鮮人其他	620	881.1	135,507.8	6	6.0	876.0	15	21.9	3,213.4	7	8.0	1,039.0	687	663.5	105,535.6	1	1.0	93.0	18,071	20,121.3	3,162,481.6
	計	27,405	37,649.2	5,137,108.2	138	152.3	22,234.6	272	268.2	40,114.9	122	144.5	21,136.0	12,193	9,133.6	1,416,390.8	56	56.3	8,070.8	514,524	517,320.8	74,506,737.8
七月	滿人	19,366	24,542.4	3,305,327.9	83	66.2	10,886.2	186	153.6	21,788.9	57	46.4	7,560.7	12,033	9,031.8	1,365,807.6	47	46.3	7,557.5	372,513	299,909.7	42,783,014.1
	日(內地)人	3,816	8,844.6	1,219,705.0	82	126.9	18,482.7	124	201.6	30,028.4	36	71.5	9,634.8	2,140	3,496.3	503,534.3	17	34.5	5,023.0	132,775	217,949.5	31,189,869.7
	鮮人其他	467	759.9	114,008.7	22	25.4	3,650.5	14	19.6	3,486.2	—	—	—	631	753.9	115,399.0	2	2.8	△ 672.8	17,917	20,135.9	3,160,582.8
	計	23,649	34,146.9	4,639,041.6	187	218.5	33,019.4	324	374.8	55,303.5	93	117.9	17,195.5	14,804	13,282.0	1,984,740.9	66	83.6	11,907.7	523,205	537,995.1	77,133,466.6

第二表　　月別（續）

種別		新契約 件數	新契約 保險料	新契約 保險金額	復活 件數	復活 保險料	復活 保險金額	死亡 件數	死亡 保險料	死亡 保險金額
八月	滿人	10,934	15,622.0	2,071,311.1	59	40.2	5,578.2	201	160.2	21,575.9
	日(內地)人	3,342	7,112.2	988,105.3	83	106.6	15,345.7	98	176.2	26,379.7
	鮮人其他	317	526.0	77,409.5	9	9.5	2,013.5	16	18.4	3,264.8
	計	14,593	23,260.2	3,136,825.9	151	156.3	22,937.4	315	354.8	51,220.4
九月	滿人	14,622	15,303.0	2,056,130.0	62	46.8	6,926.8	160	122.7	18,180.4
	日(內地)人	3,483	8,148.7	1,101,356.6	72	121.0	17,997.4	117	185.8	27,491.2
	鮮人其他	849	1,303.3	201,418.9	9	8.0	1,061.5	14	17.0	2,411.5
	計	18,954	24,755.0	3,358,905.5	143	175.8	25,985.7	291	325.5	48,383.1
十月	滿人	16,203	18,337.7	2,457,610.8	92	81.2	11,521.5	146	113.6	16,162.4
	日(內地)人	2,935	6,471.4	933,301.1	75	123.3	17,308.2	106	134.4	26,009.0
	鮮人其他	522	836.9	122,226.3	13	9.9	2,191.0	5	4.0	568.5
	計	19,660	25,646.0	3,513,138.2	180	214.4	31,023.7	257	302.0	42,739.9
十一月	滿人	8,752	10,167.7	1,505,469.8	90	61.4	9,445.8	132	100.6	14,195.8
	日(內地)人	1,516	3,422.2	485,819.4	70	111.2	16,273.7	88	140.3	20,384.5
	鮮人其他	527	765.2	122,151.4	8	6.5	1,119.0	7	12.5	1,954.7
	計	10,795	14,355.1	2,113,440.6	168	179.1	26,838.0	227	253.4	36,835.0
十二月	滿人	2,572	2,791.8	437,553.1	92	74.9	10,166.4	131	110.1	15,784.9
	日(內地)人	1,342	2,961.0	429,855.6	45	62.6	8,891.2	80	138.9	20,311.8
	鮮人其他	240	391.8	60,175.6	7	8.6	1,339.8	10	15.1	2,273.9
	計	4,154	6,144.6	927,584.3	144	146.1	20,697.4	221	264.1	38,370.6
康德六年度	滿人	199,556	130,333.7	18,927,129.4	858	620.7	93,211.3	1,071	806.5	120,108.9
	日(內地)人	50,102	75,196.2	10,811,144.4	575	905.8	135,776.9	770	1,142.5	172,559.8
	鮮人其他	8,683	8,569.9	1,363,265.9	89	120.5	18,671.3	84	107.7	17,266.7
	計	258,341	214,099.8	31,101,539.7	1,522	1,647.0	247,595.5	1,925	2,056.7	309,935.4
康德五年度	滿人	121,032	78,026.7	12,073,370.7	198	159.1	21,333.9	282	251.8	38,275.7
	日(內地)人	62,495	89,110.5	13,026,617.2	101	157.3	24,967.3	199	288.8	45,868.7
	鮮人其他	7,255	7,554.7	1,194,185.4	18	17.5	2,638.7	43	59.5	9,745.6
	計	130,782	174,691.9	26,294,173.3	317	333.9	49,442.2	524	600.1	93,890.0
康德四年度	滿人	14,564	10,930.0	1,731,523.3	—	—	—	3	1.7	625.9
	日(內地)人	8,310	11,761.2	1,898,656.4	—	—	—	—	—	—
	鮮人其他	1,169	1,302.1	220,750.3	—	—	—	1	1.0	196.0
	計	24,043	23,933.3	3,851,030.0	—	—	—	4	2.7	821.9

統計表　　康德七年度

解約 件數	解約 保險料	解約 保險金額	失效 件數	失效 保險料	失效 保險金額	其ノ他ノ事由ニ因ル增減 件數	其ノ他ノ事由ニ因ル增減 保險料	其ノ他ノ事由ニ因ル增減 保險金額	月末現在 件數	月末現在 保險料	月末現在 保險金額
102	88.8	13,814.8	10,477	9,145.1	1,335,760.3	4	2.4	254.7	372,730	306,180.2	43,489,007.1
63	99.7	13,629.3	1,310	2,453.3	338,693.7	1	△ .3	△ 236.4	134,730	222,438.8	31,014,381.6
3	6.4	843.7	531	647.2	96,850.2	—	—	122.0	17,693	19,999.4	3,139,169.1
168	194.9	28,287.8	12,318	12,245.6	1,771,304.2	5	2.1	140.3	525,153	548,618.4	78,442,557.8
110	101.2	13,161.5	9,926	8,338.7	1,247,053.7	20	18.9	2,547.7	377,238	312,986.3	44,275,616.0
114	209.6	28,284.2	2,299	3,813.9	559,179.2	5	8.5	533.7	135,760	226,507.7	32,319,314.7
6	7.5	1,362.0	524	666.8	100,143.8	△ 4	△ 7.0	△ 1,022.5	18,003	20,612.4	3,236,709.7
230	318.3	43,107.7	12,749	12,819.4	1,906,376.7	21	20.4	2,058.9	531,001	560,106.4	79,831,640.4
94	88.1	13,092.7	16,256	14,142.1	2,067,892.3	13	8.1	876.4	377,050	317,069.5	44,648,477.3
78	131.5	18,717.5	1,925	3,615.5	510,130.9	△ 2	△ 6.0	△ 1,131.8	136,659	229,165.0	32,713,934.8
4	3.0	392.0	587	681.7	101,466.3	△ 1	△ 1.0	△ 80.0	17,941	20,769.5	3,258,623.2
176	222.6	32,202.2	18,768	18,439.3	2,679,489.5	10	1.1	△ 335.4	531,650	567,004.0	80,621,035.3
182	212.9	28,210.9	3,428	3,008.2	424,287.1	5	11.5	1,593.8	382,155	323,988.4	45,697,992.9
75	124.9	17,427.4	633	1,163.9	164,744.0	△ 1	△ 5.5	△ 2,159.8	137,448	231,263.8	33,011,311.7
1	2.7	496.8	198	277.2	40,056.9	—	△ .1	.3	18,270	21,248.7	3,339,376.5
258	340.5	46,135.1	4,259	4,449.3	629,088.0	4	5.9	△ 565.7	537,873	576,500.9	82,048,681.1
109	103.7	15,750.1	4,693	4,028.0	578,643.9	1	.9	211.1	379,887	322,614.2	45,536,045.6
59	115.5	15,619.5	458	848.3	123,595.5	△ 1	△ 8.0	△ 1,092.1	138,237	233,176.7	33,289,439.6
5	8.6	1,537.0	141	172.5	25,111.9	—	—	104.0	18,361	21,452.9	3,372,073.1
173	227.8	32,906.6	5,292	5,048.8	727,351.3	—	△ 7.1	△ 776.6	536,485	577,243.8	82,197,558.3
691	513.5	84,921.8	55,209	34,807.3	5,579,421.2	292	190.2	34,101.0	263,988	173,201.4	25,360,615.8
618	911.4	135,686.5	10,818	15,914.4	2,316,586.0	68	93.6	14,718.0	103,411	150,534.3	21,982,800.7
70	77.5	11,494.1	3,009	3,163.5	496,702.8	4	8.1	672.3	12,443	12,469.4	1,989,804.0
1,379	1,502.4	232,102.4	69,029	53,835.2	8,392,710.0	364	291.9	49,491.3	379,842	336,205.1	49,333,220.5
288	206.6	29,737.6	14,972	10,464.9	1,666,440.5	—	△ 4.2	△ 854.2	120,246	78,184.1	12,090,626.0
556	751.8	105,261.0	5,286	7,692.1	1,154,646.8	8	13.7	2,231.5	64,872	92,307.0	13,646,043.7
19	20.3	2,762.8	1,548	1,670.9	271,766.9	—	△ 2.0	△ 276.3	6,830	7,119.6	1,132,678.1
863	978.7	137,761.4	21,806	19,827.9	3,092,854.2	8	7.5	1,101.0	191,948	177,610.7	26,869,347.8
3	2.5	321.5	—	—	—	—	—	3.5	14,558	10,925.8	1,730,679.4
1	3.0	450.0	—	—	—	—	— △	197.2	8,309	11,758.2	1,898,009.2
1	1.0	160.0	—	—	—	—	—	14.0	1,167	1,300.1	220,408.3
5	6.5	931.5	—	—	—	—	— △	179.7	24,034	23,934.1	3,849,095.9

保険種類別統計表

第三表

康徳七年度

種類別	民族別	種別	前年度末現在 件数	前年度末現在 保険料	前年度末現在 保険金額	新契約 件数	新契約 保険料	新契約 保険金額	復活 件数	復活 保険料	復活 保険金額	死亡 件数	死亡 保険料	死亡 保険金額	解約 件数	解約 保険料	解約 保険金額	失効 件数	失効 保険料	失効 保険金額	其ノ他ノ事由ニ因ル増減 件数	其ノ他ノ事由ニ因ル増減 保険料	其ノ他ノ事由ニ因ル増減 保険金額	年度末現在 件数	年度末現在 保険料	年度末現在 保険金額
終身保険	終身拂込	滿人	30,967	17,887.8	4,225,432.4	21,013	19,872.7	4,050,426.8	110	82.5	17,818.0	401	307.9	61,026.5	117	89.1	24,771.9	10,105	7,298.1	1,793,414.3	56	30.1	8,319.5	41,223	30,178.0	6,422,784.0
		日(内地)人	6,248	7,491.5	1,916,686.7	1,968	3,372.4	682,029.4	45	51.7	11,840.6	145	195.0	40,042.2	37	35.6	10,924.4	738	815.4	211,741.7	△ 1	1	△1,645.2	7,340	9,869.7	2,346,203.2
		鮮人其他	3,540	3,354.4	722,257.8	2,540	3,230.7	650,189.4	52	60.9	11,728.6	67	71.3	13,647.2	7	6.5	1,371.0	910	916.1	190,336.0	△ 10	△ 14.8	△2,547.0	5,138	5,637.3	1,176,274.6
		計	40,755	28,733.7	6,864,376.9	25,521	26,475.8	5,382,645.6	207	195.1	41,387.2	613	574.2	114,715.9	161	131.2	37,067.3	12,053	9,029.6	2,195,192.0	45	15.4	4,127.3	53,701	45,685.0	9,945,261.8
	十年拂込	滿人	22,924	14,198.7	2,273,657.9	19,748	21,181.6	3,014,110.8	90	62.4	10,902.2	284	227.7	29,710.9	133	114.7	18,621.6	8,076	6,111.8	1,004,214.3	18	15.2	2,258.5	34,287	29,003.7	4,248,382.6
		日(内地)人	1,940	2,756.8	437,188.8	854	1,834.5	268,181.3	17	25.0	4,613.9	27	35.7	6,011.1	10	10.7	1,386.8	166	272.2	43,418.5	△ 3	△ 5.2	△1,230.6	2,605	4,292.5	657,937.0
		鮮人其他	1,031	1,035.1	157,028.4	1,398	1,529.3	244,314.2	5	7.0	1,266.4	12	23.1	3,019.4	—	—	—	265	302.8	48,691.1	1	3.6	367.9	2,158	2,249.1	351,266.4
		計	25,895	17,990.6	2,867,875.1	22,000	24,545.4	3,526,606.3	112	94.4	16,782.5	323	286.5	38,741.4	143	125.4	20,008.4	8,507	6,686.8	1,096,323.9	16	13.6	1,395.8	39,050	35,545.3	5,257,586.0
	二十年拂込	滿人	7,383	3,071.7	670,705.2	3,612	3,140.1	629,029.9	13	9.8	1,886.4	82	55.0	10,343.3	24	17.1	4,155.3	2,063	986.9	236,747.1	28	11.7	2,535.3	8 867	5,174.3	1,052,911.1
		日(内地)人	1,198	1,432.3	350,658.1	452	653.4	155,344.4	11	15.6	4,146.1	22	32.2	6,692.1	6	8.0	2,074.0	107	137.8	35,910.7	3	4.4	1,077.0	1,529	1,928.7	466,548.8
		鮮人其他	385	297.2	63,251.1	76	113.3	22,632.4	—	—	—		—	—	1	2.7	496.8	65	53.7	11,425.6	—	—	—	395	354.1	73,961.1
		計	8,966	4,801.2	1,084,614.4	4,140	3,906.8	807,006.7	24	26.4	6,032.5	104	87.2	17,035.4	31	27.8	6,726.1	2,235	1,178.4	284,083.4	31	16.1	3,612.3	10,791	7,457.1	1,593,421.0
	合計	滿人	61,274	35,158.2	7,169,795.5	44,373	44,194.4	7,693,567.5	213	154.7	30,606.6	767	590.6	101,080.7	274	220.9	47,548.8	20,544	14,396.8	3,034,375.7	102	57.0	13,113.3	84,377	64,356.0	11,724,077.7
		日(内地)人	9,386	11,680.6	2,704,533.6	3,274	5,860.3	1,105,555.1	73	93.3	20,600.6	194	262.9	52,745.4	53	54.3	14,385.2	1,011	1,225.4	291,070.9	△ 1	△ 7	△1,798.8	11,474	16,090.9	3,470,689.0
		鮮人其他	4,956	4,686.7	942,537.3	4,014	4,873.3	917,136.0	57	67.9	12,995.0	79	94.4	16,666.6	8	9.2	1,867.8	1,240	1,272.6	250,452.7	△ 9	△ 11.2	△2,179.1	7,691	8,240.5	1,601,502.1
		計	**75,616**	**51,525.5**	**10,816,865.4**	**51,661**	**54,928.0**	**9,716,258.6**	**343**	**315.9**	**64,202.2**	**1,040**	**947.9**	**170,492.7**	**335**	**284.4**	**63,801.8**	**22,735**	**16,894.8**	**3,575,899.3**	**92**	**45.1**	**9,135.4**	**103,542**	**88,687.4**	**16,796,268.8**
十年拂込十五年滿期		滿人	172,039	120,878.1	14,931,407.5	137,698	153,117.2	18,743,474.8	632	494.6	61,257.2	963	774.7	92,625.6	683	643.8	79,857.4	51,822	44,562.2	5,518,073.9	577	454.4	55,309.1	254,528	228,963.6	28,101,091.7
		日(内地)人	75,542	111,535.0	14,072,633.4	38,402	87,495.1	11,192,707.8	596	939.6	119,905.6	807	1,337.5	168,384.9	658	1,090.4	137,999.0	9,576	16,763.6	2,132,338.1	83	129.4	16,668.1	103,582	180,907.6	22,963,192.9
		鮮人其他	6,164	6,364.9	797,466.6	4,954	7,317.6	918,901.1	49	51.5	6,427.4	47	57.0	6,896.8	29	39.3	5,011.9	2,348	2,771.9	348,503.0	5	5.0	586.6	8,748	10,870.8	1,362,969.6
		計	253,795	238,778.0	29,801,507.5	181,054	247,929.9	30,855,083.7	1,277	1,485.7	187,589.8	1,817	2,169.2	267,907.3	1,370	1,773.5	222,868.3	66,746	64,097.7	7,998,915.0	665	588.9	72,763.8	366,858	420,742.0	52,427,254.2
二十年滿期		滿人	21,482	10,508.8	2,303,592.5	11,909	10,422.2	2,340,127.9	86	58.9	13,103.4	109	59.0	12,421.9	72	54.3	11,986.4	5,640	3,039 7	679,643.0	31	16.8	3,822.0	27,687	17,833.7	3,956,599.5
		日(内地)人	10,714	14,283.9	3,259,619.7	3,766	6,065.5	1,283,524.4	84	115.8	26,499.9	128	179.1	40,086.8	66	88.7	20,263 9	1 210	1,694.5	387,430.4	6	.1	184.5	13,166	18,503.0	4,122,047.4
		鮮人其他	537	535.3	119,654.7	324	451.3	97,321.8	7	7.8	1,757.2	6	8.0	1,852.5	3	4.6	1,039.0	152	160.0	35,224.7	1	1.0	164.0	708	822.8	180,781.5
		計	32,733	25,328.0	5,682,866.9	15,999	16,939.0	3,720,974.1	177	182.5	41,365.5	243	246.1	54,361.2	141	147.6	33,289.3	7,003	4,914.2	1,102,298.1	38	17.9	4,170.5	41,561	37,159.5	8,259,428.4
十年拂込二十年滿期		滿人	9,101	6,637.0	950,510.4	5,585	6,112.7	863,111.2	37	30.7	4,419.9	51	35.1	4,931.9	38	37.2	5,519.4	2,573	2,100.0	300,219.1	3	3.9	618.5	12,064	10,612.0	1,507,989.6
		日(内地)人	7,720	12,964.9	1,925,895.3	2,692	5,596.3	828,096.8	69	125.2	18,678.1	90	147.8	21,700.2	56	103.6	15,391.8	848	1,502.1	223,543.9	△ 18	△ 17.5	△2,464.7	9,469	16,915.4	2,509,569.6
		鮮人其他	785	831.5	129,847.4	681	970.2	141,312.7	14	15.0	2,228.0	6	8.5	1,269.5	1	1.5	217.5	289	372.4	54,457.2	1	3.3	489.7	1,185	1,487.6	217,933.6
		計	17,606	20,483.4	3,005,253.1	8,958	12,679.2	1,832,520.7	120	170.9	25,326.0	147	191 4	27,901.6	95	142.3	21,128.7	3,710	3,974.5	578,220.2	△ 14	△ 10.3	△1,356.5	22,718	29,015.0	4,235,492.8

保険種類別統計表

第三表

康徳七年度

種類別	種別 / 民族別		前年度末現在 件数	前年度末現在 保険料	前年度末現在 保険金額	新契約 件数	新契約 保険料	新契約 保険金額	復活 件数	復活 保険料	復活 保険金額	死亡 件数	死亡 保険料	死亡 保険金額	解約 件数	解約 保険料	解約 保険金額	失効 件数	失効 保険料	失効 保険金額	その他ノ事由ニ因ル増減 件数	その他ノ事由ニ因ル増減 保険料	その他ノ事由ニ因ル増減 保険金額	年度末現在 件数	年度末現在 保険料	年度末現在 保険金額
養老保険	二十五年満期	満人	4	9	265.0	114	107.9	29,462.5	1	1.0	263.0	2	7	197.2				41	21.4	5,830.8	1	2	57.0	77	87.9	24,019.5
		日(内地)人	3	4.8	1,409.5	167	266.7	76,420.7										1	1.0	293.0				169	270.5	77,536.7
		鮮人其他	—	—	—	2	2.2	617.3																2	2.2	617.3
		計	7	5.7	1,674.5	283	376.8	106,500.0	1	1.0	263.0	2	7	197.2				42	22.4	6123.8	1	2	57.0	248	360.6	102,173.5
保険	二十年拂込二十五年満期	満人	22	9.5	2,273.4	362	322.8	79,384.7										77	45.1	11,301.0				307	287.2	70,357.1
		日(内地)人	24	40.8	10,671.1	108	164.1	42,324.4										6	9.9	2,568.3				126	195.0	50,427.2
		鮮人其他	—	—	—	11	12.3	3,103.6																11	12.3	3,103.6
		計	46	50.3	12,944.5	481	499.2	124,812.7										83	55.0	13,869.3				444	494.5	123,887.9
	三十年満期	満人	6	4.5	1,524.4	451	346.8	116,618.0							1	1.5	454.5	54	49.5	16,577.5				402	300.3	101,110.4
		日(内地)人	17	18.6	6,395.7	161	193.5	66,601.7	1	1.0	354.0	2	2.4	845.4				14	16.3	5,680.5				163	194.4	66,825.5
		鮮人其他	—	—	—	9	9.7	3,735.4										2	2.0	707.0				7	7.7	228.4
		計	23	23.1	7,920.1	621	550.0	186,455.1				2	2.4	845.4	1	1.5	454.5	70	67.8	22,965.0				572	502.4	170,110.3
	二十年拂込三十年満期	満人	10	4.4	1,247.1	471	196.8	57,753.1							1	1.0	298.0	35	26.7	7,902.1				445	173.5	50,800.1
		日(内地)人	5	5.7	1,642.4	91	104.4	30,415.1	1	1.9	478.8							10	13.7	3,851.8	1	1.6	476.8	88	99.9	29,151.3
		鮮人其他	1	1.0	298.0	9	9.0	2,634.0										1	1.0	295.0				9	9.0	2,637.0
		計	16	11.1	3,187.5	571	310.2	90,802.2	1	1.9	478.8				1	1.0	298.0	46	41.4	12,058.9	1	1.6	476.8	542	282.4	82,588.4
合計		満人	202,714	138,043.2	18,190,820.3	15,659	170,626.4	22,229,932.2	756	585.2	79,048.5	1,125	869.5	110,176.6	795	737.3	98,115.7	63,242	49,864.6	6,539,547.4	612	475.3	60,006.6	295,510	258,258.2	33,811,967.9
		日(内地)人	94,025	138,853.7	19,278,267.1	45,387	99,885.6	13,520,090.4	751	1,183.5	165,916.4	1,027	1,666.8	231,017.3	780	1,282.7	173,654.7	11,665	20,001.1	2,755,716.0	72	113.6	14,864.7	126,163	217,085.8	29,318,750.6
		鮮人其他	7,487	7,782.7	1,047,266.7	5,990	8,772.3	1,167,135.9	70	74.3	10,412.2	59	73.5	10,018.8	33	45.4	6,268.4	2,792	3,307.3	439,186.9	7	9.3	1,240.3	105,710	13,212.4	1,770,571.0
		計	304,226	284,679.6	38,516,354.1	207,967	278,284.3	36,917,148.5	1,577	1,843.0	255,377.1	2,211	2,609.8	351,212.7	1,608	2,065.9	278,038.8	77,699	73,173.0	9,734,450.3	631	598.2	76,111.6	432,913	488,536.1	65,401,289.5

第四表

保險金額別統計表

康德七年度

(イ)民族別

保險金額別	民族別	前年度末現在 件數	前年度末現在 保險金額	新契約 件數	新契約 保險金額	復活 件數	復活 保險金額	死亡 件數	死亡 保險金額	解約 件數	解約 保約金額	失效 件數	失效 保險金額	其ノ他ノ事由ニ因ル增減 件數	其ノ他ノ事由ニ因ル增減 保險金額	年度末現在 件數	年度末現在 保險金額
百円以下	滿人	175,829	11,270,998.8	55,101	3,680,776.3	507	32,726.3	1,077	69,296.6	420	26,993.0	43,748	2,847,378.2	381	24,246.4	186,573	12,065,080.0
	日(內地)人	13,279	879,366.5	1,039	79,008.9	84	5,599.8	150	10,140.1	93	6,033.5	1,047	70,767.4	11	655.6	13,123	877,689.8
	鮮人其他	3,970	266,875.6	1,577	111,464.2	24	1,664.7	28	1,895.0	5	327.5	1,136	75,068.6	△ 1	△ 64.5	4,401	302,648.9
	計	193,078	12,417,240.9	57,717	3,871,249.4	615	39,990.8	1,255	81,331.7	518	33,354.0	45,931	2,993,214.2	391	24,837.5	204,097	13,245,418.7
百五十円以下	滿人	64,074	7,803,646.2	88,433	10,849,177.2	323	39,949.0	504	61,110.3	404	50,270.9	27,149	3,345,656.6	269	32,623.2	125,042	15,268,357.8
	日(內地)人	42,953	5,491,663.5	12,795	1,615,973.4	330	42,202.5	419	53,113.6	322	40,887.4	4,902	626,136.6	31	3,550.9	50,466	6,433,252.7
	鮮人其他	4,496	566,400.4	3,605	450,613.9	48	6,160.0	50	6,241.9	21	2,666.0	1,468	185,533.3	4	461.0	6,614	829,194.1
	計	111,523	13,861,710.1	104,833	12,915,764.5	701	88,311.5	973	120,465.8	747	93,824.3	33,519	4,157,326.5	304	36,635.1	182,122	22,530,804.6
二百円以下	滿人	6,150	1,105,324.1	13,622	2,394,435.2	37	6,373.3	102	17,665.6	63	10,966.4	3,398	594,556.6	15	2,530.5	16,261	2,885,474.5
	日(內地)人	5,341	941,236.5	1,978	350,733.8	46	7,977.4	82	14,360.1	32	5,688.5	468	82,972.7	△ 2	△ 191.9	6,781	1,196,734.5
	鮮人其他	1,032	179,295.7	879	152,862.1	12	2,014.0	11	1,817.5	1	157.5	303	52,725.7	△ 1	△ 136.5	1,607	279,334.6
	計	12,523	2,225,856.3	16,479	2,898,031.1	95	16,364.7	195	33,843.2	96	16,812.4	4,169	730,255.0	12	2,202.1	24,649	4,361,543.6
二百五十円以下	滿人	8,614	1,970,252.5	17,957	4,092,292.3	52	11,922.0	84	19,030.7	75	17,355.5	4,002	914,545.1	20	4,607.4	22,482	5,128,142.9
	日(內地)人	8,436	1,957,989.0	3,005	696,207.3	67	15,450.2	95	21,906.9	54	12,631.0	786	182,660.0	10	2,377.7	10,583	2,454,826.3
	鮮人其他	928	213,098.5	852	194,013.1	16	3,718.0	17	3,752.9	4	910.5	294	67,716.7	△ 6	△ 1,461.3	1,475	336,988.2
	計	17,978	4,141,340.0	21,814	4,982,512.7	135	31,090.2	196	44,690.5	133	30,897.0	5,082	1,164,921.8	24	5,523.8	34,540	7,919,957.4
三百円以下	滿人	4,207	1,156,534.3	10,630	2,784,490.4	17	4,454.0	48	12,654.7	33	8,684.0	2,387	630,622.0	16	4,120.0	12,402	3,297,698.0
	日(內地)人	11,625	3,039,851.7	8,318	2,154,059.6	99	25,768.3	158	41,181.4	124	32,018.5	1,975	516,124.0	14	3,524.4	17,799	4,633,880.1
	鮮人其他	633	165,513.8	972	255,223.1	10	2,693.6	8	2,301.0	2	538.0	297	78,258.8	4	1,153.0	1,312	343,585.7
	計	16,465	4,361,899.8	19,920	5,193,773.1	126	33,915.9	214	56,037.1	159	41,180.5	4,659	1,225,004.8	34	8,797.4	31,513	8,275,163.8
三百五十円以下	滿人	1,135	366,272.7	3,496	1,146,978.6	4	1,273.5	20	6,391.5	12	3,836.1	778	249,959.2	3	1,002.5	3,828	1,255,340.5
	日(內地)人	2,397	767,179.6	1,439	459,483.8	13	4,141.5	31	10,004.0	28	8,792.5	273	86,842.5	—	51.7	3,517	1,125,217.6
	鮮人其他	232	74,125.6	283	91,200.6	3	943.8	2	641.0	1	345.0	79	25,105.7	△ 2	△ 578.0	434	139,600.3
	計	3,764	1,207,577.9	5,218	1,697,663.0	20	6,358.8	53	17,036.5	41	12,973.6	1,130	361,907.4	1	476.2	7,779	2,520,158.4
四百円以下	滿人	1,209	453,239.2	5,070	1,892,422.6	7	2,609.0	13	4,889.5	16	5,970.0	884	331,064.1	5	1,838.0	5,378	2,008,185.2
	日(內地)人	3,242	1,234,976.8	4,138	1,563,514.7	37	14,116.3	42	15,688.6	42	15,983.1	656	250,041.9	1	232.6	6,678	2,531,126.8
	鮮人其他	214	80,774.5	419	157,713.1	4	1,524.0	5	1,853.0	2	762.0	109	41,317.7	3	1,081.4	524	197,160.3
	計	4,665	1,768,990.5	9,627	3,613,650.4	48	18,249.3	60	22,431.1	60	22,715.1	1,649	622,423.7	9	3,152.0	12,580	4,736,472.3
四百五十円以下	滿人	834	356,656.9	2,173	924,021.0	3	1,311.0	16	6,756.5	10	4,233.2	507	214,586.3	3	1,216.5	2,480	1,057,629.4
	日(內地)人	1,650	633,058.4	1,134	496,208.8	14	6,214.5	23	10,062.8	21	9,103.0	202	88,778.6	△ 1	△ 494.9	2,551	1,027,042.4
	鮮人其他	179	77,364.6	333	145,540.3	1	416.0	—	—	—	—	61	26,356.3	—	90.9	452	197,055.5
	計	2,663	1,067,079.9	3,640	1,565,770.1	18	7,941.5	39	16,819.3	31	13,336.2	770	329,721.2	2	812.5	5,483	2,281,727.3
五百円未滿	滿人	1,936	877,691.1	4,481	2,158,906.1	19	9,037.0	28	13,461.9	36	17,415.4	933	445,555.0	2	935.4	5,441	2,570,137.3
	日(內地)人	14,488	7,037,478.7	14,815	7,210,455.2	134	65,046.5	221	107,305.2	117	56,902.4	3,367	1,142,463.2	7	3,359.8	26,739	13,009,669.4
	鮮人其他	759	366,355.3	1,084	525,631.5	9	4,273.1	17	8,283.1	5	2,429.7	285	137,556.8	△ 3	△ 1,484.8	1,542	746,505.5
	計	17,183	8,281,525.1	20,380	9,894,992.8	162	78,356.6	266	129,050.2	158	76,747.5	3,585	1,725,575.0	6	2,810.4	33,722	16,326,312.2
合計	滿人	263,988	25,360,615.8	200,963	29,923,499.7	969	109,655.1	1,892	211,257.3	1,069	145,664.5	83,786	9,573,923.1	714	73,119.9	379,887	45,536,045.6
	日(內地)人	103,411	21,982,800.7	48,661	14,625,645.5	824	186,517.0	1,221	283,762.7	833	188,039.9	12,676	3,046,786.9	71	13,065.9	138,237	33,289,439.6
	鮮人其他	12,443	1,989,804.0	10,004	2,084,261.9	127	23,407.2	138	26,685.4	41	8,136.2	4,032	689,639.6	△ 2	△ 938.8	18,361	3,372,073.1
	計	379,842	49,333,220.5	259,628	46,633,407.1	1,920	319,579.3	3,251	521,705.4	1,943	341,840.6	100,494	13,310,349.6	783	85,247.0	536,485	82,197,558.3

保險金額別統計表

第四表　　（ロ）終身保險養老保險別　　康德七年度

保險金額別	終身養老別	前年度末現在 件數	前年度末現在 保險金額	新契約 件數	新契約 保險金額	復活 件數	復活 保險金額	死亡 件數	死亡 保險金額	解約 件數	解約 保險金額	失效 件數	失效 保險金額	其ノ他ノ事由ニ因ル增減 件數	其ノ他ノ事由ニ因ル增減 保險金額	年度末現在 件數	年度末現在 保險金額
百圓以下	終身	39,209	2,776,873.3	10,772	828,728.9	101	7,413.2	439	30,261.3	109	7,550.0	9,097	660,024.7	40	2,686.3	40,477	2,917,865.7
	養老	153,869	9,640,367.6	46,945	3,042,520.5	514	32,577.6	816	51,070.4	409	25,804.0	36,834	2,333,189.5	351	22,151.2	163,620	10,327,553.0
	計	193,078	12,417,240.9	57,717	3,871,249.4	615	39,990.8	1,255	81,331.7	518	33,354.0	45,931	2,993,214.2	391	24,837.5	204,097	13,245,418.7
百五十圓以下	終身	14,389	1,787,961.0	15,072	1,869,723.1	96	11,900.8	227	28,050.9	77	9,413.1	5,298	646,699.8	35	4,247.3	24,490	2,989,668.4
	養老	96,634	12,073,749.1	89,761	11,046,041.4	605	76,410.7	746	92,414.9	670	84,411.2	28,221	3,510,626.7	269	32,387.8	157,632	19,541,136.2
	計	111,523	13,861,710.1	104,833	12,915,764.5	701	88,311.5	973	120,465.8	747	93,824.3	33,519	4,157,326.5	304	36,635.1	182,122	22,530,804.6
二百圓以下	終身	5,848	1,027,902.9	8,399	1,458,843.3	36	6,261.8	104	17,680.0	31	5,228.9	2,548	445,365.0	12	2,079.3	11,612	2,026,813.4
	養老	6,675	1,197,953.4	8,080	1,439,187.8	59	10,102.9	91	16,163.2	65	11,583.5	1,621	284,890.0	—	122.8	13,037	2,334,730.2
	計	12,523	2,225,856.3	16,479	2,898,031.1	95	16,364.7	195	33,843.2	96	16,812.4	4,169	730,255.0	12	2,202.1	24,649	4,361,543.6
二百五十圓以下	終身	5,411	1,233,540.2	6,175	1,390,232.7	35	7,955.0	76	17,087.0	34	7,817.0	2,193	495,668.1	1	146.2	9,319	2,111,302.0
	養老	12,567	2,907,799.8	15,639	3,592,280.0	100	23,135.2	120	27,603.5	99	23,080.0	2,889	669,253.7	23	5,377.6	25,221	5,808,655.4
	計	17,978	4,141,340.0	21,814	4,982,512.7	135	31,090.2	196	44,690.5	133	30,897.0	5,082	1,164,921.8	24	5,523.8	34,540	7,919,957.4
三百圓以下	終身	2,450	675,967.5	3,037	826,142.4	13	3,528.8	42	11,331.7	14	3,660.0	1,126	306,636.9	4	1,177.0	4,322	1,185,187.1
	養老	14,015	3,685,932.3	16,883	4,767,630.7	113	29,387.1	172	44,705.4	145	37,520.5	3,533	918,367.9	30	7,620.4	27,191	7,089,976.7
	計	16,465	4,361,899.8	19,920	5,193,773.1	126	32,915.9	214	56,037.1	159	41,180.5	4,659	1,225,004.8	34	8,797.4	31,513	8,275,163.8
三百五十圓以下	終身	1,347	438,432.6	2,011	647,863.4	7	2,259.3	23	7,278.5	6	1,992.5	661	211,749.6	—	77.7	2,675	867,612.4
	養老	2,417	769,145.3	3,207	1,049,799.6	13	4,099.5	30	9,758.0	35	10,981.1	469	150,157.8	1	398.5	5,104	1,652,546.0
	計	3,764	1,207,577.9	5,218	1,697,663.0	20	6,358.8	53	17,036.5	41	12,973.6	1,130	361,907.4	1	476.2	7,779	2,520,158.4
四百圓以下	終身	1,288	485,088.6	1,916	713,472.0	12	4,475.0	22	8,158.5	15	5,588.0	597	222,694.9	9	3,237.8	2,591	969,832.0
	養老	3,377	1,283,901.9	7,711	2,900,178.4	36	13,774.3	38	14,272.6	45	17,127.1	1,052	399,728.8	—	△ 85.8	9,989	3,766,640.3
	計	4,665	1,768,990.5	9,627	3,613,650.4	48	18,249.3	60	22,431.1	60	22,715.1	1,649	622,423.7	9	3,152.0	12,580	4,736,472.3
四百五十圓以下	終身	1,170	500,618.3	1,380	587,347.1	3	1,260.0	19	8,068.0	18	7,574.2	408	172,203.4	2	848.3	2,110	902,228.1
	養老	1,493	566,461.6	2,260	978,423.0	15	6,681.5	20	8,751.3	13	5,762.0	362	157,517.8	—	△ 35.8	3,373	1,379,499.2
	計	2,663	1,067,079.9	3,640	1,565,770.1	18	7,941.5	39	16,819.3	31	13,336.2	770	329,721.2	2	812.5	5,483	2,281,727.3
五百圓未滿	終身	4,004	1,890,482.0	2,899	1,393,905.7	40	19,148.3	88	42,576.8	31	14,978.1	867	414,856.9	△ 11	△ 5,364.5	5,946	2,825,759.7
	養老	13,179	6,391,043.1	17,481	8,501,087.1	122	59,208.3	178	86,473.4	127	61,769.4	2,718	1,310,718.1	17	8,174.9	27,776	13,500,552.5
	計	17,183	8,281,525.1	20,380	9,894,992.8	162	78,356.6	266	129,050.2	158	76,747.5	3,585	1,725,575.0	6	2,810.4	33,722	16,326,312.2
合計	終身	75,616	10,816,866.4	51,661	9,716,258.6	343	64,202.2	1,040	170,492.7	335	63,801.8	22,795	3,575,899.3	92	9,135.4	103,542	16,796,268.8
	養老	304,226	38,516,354.1	207,967	36,917,148.5	1,577	255,377.1	2,211	351,212.7	1,608	278,038.8	77,699	9,734,450.3	691	76,111.6	432,943	65,401,289.5
	計	379,842	48,333,220.5	259,628	46,633,407.1	1,920	319,579.3	3,251	521,705.4	1,943	341,840.6	100,494	13,310,349.6	783	85,247.0	536,485	82,197,558.3

第五表

保險料別統計表

康德七年度

(イ) 民族別

保險料別	民族別	前年度末現在 件數	前年度末現在 保險料	新契約 件數	新契約 保險料	復活 件數	復活 保險料	死亡 件數	死亡 保險料	解約 件數	解約 保險料	失效 件數	失效 保險料	其ノ他ノ事由ニ因ル增減 件數	其ノ他ノ事由ニ因ル增減 保險料	年度末現在 件數	年度末現在 保險料
一角	滿人	882	88.2	1	.1	1	.1	1	.1	3	.3	224	22.4	1	.1	657	65.7
	日(內地)人	27	2.7	2	.2	—	—	—	—	3	.3	4	.4	1	.1	23	2.3
	鮮人其他	9	.9	—	—	—	—	—	—	—	—	—	—	—	—	9	.9
	計	918	91.8	3	.3	1	.1	1	.1	6	.6	228	22.8	2	.2	639	68.9
二角	滿人	8,094	1,618.8	234	46.8	7	1.4	31	6.2	10	2.0	1,665	333.0	2	.4	6,631	1,326.2
	日(內地)人	108	21.6	12	2.4			3	.6	1	.2	19	3.8	1	.2	98	19.6
	他其人鮮	99	19.8	—	—	—	—	—	—	—	—	34	6.8	—	—	65	13.0
	計	8,301	1,660.2	246	49.2	7	1.4	34	6.8	11	2.2	1,718	343.6	3	.6	6,794	1,358.8
三角	滿人	21,110	6,333.0	3,080	924.0	45	13.5	103	30.9	46	13.8	5,727	1,718.1	43	12.9	18,402	5,520.6
	日(內地)人	275	82.5	8	2.4	—	—	2	.6	2	.6	47	14.1	—	—	232	69.6
	鮮人其他	191	57.3	28	8.4	1	.3	—	—	—	—	48	14.4	—	—	172	51.6
	計	21,576	6,472.8	3,116	934.8	46	13.8	105	31.5	48	14.4	5,822	1,746.6	43	12.9	18,806	5,641.8
四角	滿人	9,012	3,604.8	979	391.6	25	10.0	49	19.6	21	8.4	1,511	604.4	9	3.6	8,444	3,377.6
	日(內地)人	157	62.8	9	3.6	1	.4	3	1.2	2	.8	9	3.6	—	—	153	61.2
	鮮人其他	100	40.0	34	13.6	—	—	—	—			33	13.2	—	—	101	40.4
	計	9,269	3,707.6	1,022	408.8	26	10.4	52	20.8	23	9.2	1,553	621.2	9	3.6	8,698	3,479.2
五角	滿人	148,352	74,176.0	52,922	26,461.0	488	244.0	930	465.0	392	196.0	38,248	19,124.0	332	166.0	162,524	81,262.0
	日(內地)人	15,230	7,615.0	1,129	564.5	85	42.5	150	75.0	95	47.5	1,455	727.5	5	2.5	14,749	7,374.5
	鮮人其他	4,443	2,221.5	1,877	938.5	29	14.5	33	16.5	7	3.5	1,222	611.0	△ 2	△ 1.0	5,085	2,542.5
	計	168,025	84,0[illegible]2.5	55,928	27,964.0	602	301.0	1,113	556.5	494	247.0	40,925	20,462.5	335	167.5	182,358	91,179.0
一圓以下	滿人	66,409	65,474.6	109,053	107,604.1	347	344.7	630	616.3	477	474.2	30,925	30,501.7	291	286.0	144,068	142,117.2
	日(內地)人	50,476	50,249.1	15,640	15,599.1	417	413.7	535	529.3	370	368.8	5,465	5,453.9	27	24.3	60,190	59,934.2
	鮮人其他	5,632	5,606.4	4,997	4,838.4	72	71.9	73	72.3	24	24.0	1,803	1,796.4	1	.8	8,802	8,624.8
	計	122,517	121,330.1	129,690	128,041.6	836	830.3	1,238	1,217.9	871	867.0	38,193	37,752.0	319	311.1	213,060	210,676.2
二圓以下	滿人	8,199	15,627.9	24,560	46,098.6	39	73.9	113	204.1	82	145.3	4,275	8,030.7	30	60.0	28,358	53,480.3
	日(內地)人	20,604	38,438.7	13,048	24,837.6	160	298.9	285	519.4	198	376.7	2,785	5,318.4	17	33.0	30,561	57,393.7
	鮮人其他	1,288	2,335.5	1,783	3,443.2	19	34.7	21	40.8	3	5.0	566	1,061.3	△ 1	△ 1.6	2,499	4,704.7
	計	30,091	56,402.1	39,391	74,379.4	218	407.5	419	764.3	283	527.0	7,626	14,410.4	46	91.4	61,418	115,578.7

第五表

(續) 保險料別統計表

康德七年度

(イ) 民族別

保險料別	民族別	前年度末現在 件數	前年度末現在 保險料	新契約 件數	新契約 保險料	復活 件數	復活 保險料	死亡 件數	死亡 保險料	解約 件數	解約 保險料	失效 件數	失效 保險料	其ノ他ノ事由ニ因ル增減 件數	其ノ他ノ事由ニ因ル增減 保險料	年度末現在 件數	年度末現在 保險料
三圓以下	滿人	1,113	3,138.9	5.931	17,134.5	10	25.9	18	50.5	24	64.0	737	2,089.8	3	8.6	6,278	18,103.6
	日(內地)人	7,299	19,200.8	6,630	18.080.9	74	197.1	105	278.1	70	191.3	1,139	3,065.2	4	13.1	12,693	33,957.3
	鮮人其他	334	873.3	564	1,667.3	3	8.9	4	11.2	4	10.8	151	420.5	△ 1	△ 3.0	741	2,104.0
	計	8,746	23,213.0	13,125	36,882.7	87	231.9	127	339.8	98	266.1	2,027	5,575.5	6	18.7	19,712	54,164.9
四圓以下	滿人	706	2,634.6	3,784	14,287.4	6	22.1	11	40.2	12	45.4	419	1,588.8	1	3.7	4,055	15,273.4
	日(內地)人	8,516	31,718.6	11,358	43,056.4	86	319.7	120	446.1	83	310.9	1,676	6,306.3	11	39.7	18,092	68,071.1
	鮮人其他	325	1,215.7	645	2,398.8	2	7.4	5	17.9	3	11.3	164	608.0	1	2.9	801	2,987.6
	計	9,547	35,568.9	15,787	59,742.6	94	349.2	136	504.2	98	367.6	2,259	8,503.1	13	46.3	22,948	86,332.1
五圓以下	滿人	104	468.2	411	1,830.1	1	4.3	6	27.2	1	4.1	53	237.9	△ 2	△ 9.0	454	2,024.4
	日(內地)人	702	3,055.7	798	3,458.9	1	4.5	18	79.4	9	39.9	77	333.3	—	—	1,397	6,066.5
	鮮人其他	22	97.0	72	316.2	1	4.5	2	9.2	—	—	10	43.1	—	—	83	365.4
	計	828	3,620.9	1,281	5,605.2	3	13.3	26	115.8	10	44.0	140	614.3	△ 2	△ 9.0	1,934	8,456.3
五圓ヲ越ユルモノ	滿人	7	36.4	8	42.6	—	—	—	—	1	5.2	2	10.6	—	—	12	63.2
	日(內地)人	17	88.8	27	139.9	—	—	—	—	—	—	—	—	—	—	44	228.7
	鮮人其他	—	—	4	21.2	—	—	—	—	—	—	1	5.2	—	—	3	16.0
	計	24	125.2	39	203.7	—	—	—	—	1	5.2	3	15.8	—	—	59	307.9
料濟	滿人	—	—	—	—	—	—	—	—	—	—	—	—	4	—	4	—
	日(內地)人	—	—	—	—	—	—	—	—	—	—	—	—	5	—	5	—
	鮮人其他	—	—	—	—	—	—	—	—	—	—	—	—	—	—	—	—
	計	—	—	—	—	—	—	—	—	—	—	—	—	9	—	9	—
合計	滿人	263,988	173,201.4	200,963	214,820.8	969	739.9	1,892	1,460.1	1,069	958.7	83,785	64,261.4	714	532.3	379,887	322,614.2
	日(內地)人	103,411	150,534.3	48,661	105,745.9	824	1,276.8	1,221	1,929.7	833	1,337.0	12,676	21,226.5	71	112.9	138,237	233,176.7
	鮮人其他	12,443	12,469.4	10,004	13,645.6	127	142.2	138	167.9	41	54.6	4,032	4,579.9	△ 2	△ 1.9	18,361	21,452.9
	計	379,842	336,205.1	259,628	334,212.3	1,920	2,158.9	3,251	3,557.7	1,943	2,350.3	100,494	90,067.8	783	643.3	536,485	577,243.8

第五表

保險料別統計表

(ロ) 終身保險養老保險別

康德七年度

保險料別	終身養老別	前年度末現在 件數	前年度末現在 保險料	新契約 件數	新契約 保險料	復活 件數	復活 保險料	死亡 件數	死亡 保險料	解約 件數	解約 保險料	失效 件數	失效 保險料	其ノ他ノ事由ニ因ル增減 件數	其ノ他ノ事由ニ因ル增減 保險料	年度末現在 件數	年度末現在 保險料
一角	終身	918	91.8	3	.3	1	.1	1	.1	6	.6	228	22.8	1	.1	688	68.8
	養老	—	—	—	—	—	—	—	—	—	—	—	—	1	.1	1	.1
	計	918	91.8	3	.3	1	.1	1	.1	6	.6	228	22.8	2	.2	689	68.9
二角	終身	8,297	1,659.4	214	42.8	7	1.4	33	6.6	11	2.2	1,693	338.6	2	.4	6,783	1,356.6
	養老	4	.8	32	6.4			1	2	—	—	25	5.0	1	.2	11	2.2
	計	8,301	1,660.2	246	49.2	7	1.4	34	6.8	11	2.2	1,718	343.6	3	.6	6,794	1,358.8
三角	終身	8,922	2,676.6	901	270.3	18	5.4	46	13.8	29	8.7	2,633	789.9	32	9.6	7,165	2,149.5
	養老	12,654	3,796.2	2,215	664.5	28	8.4	59	17.7	19	5.7	3,189	956.7	11	3.3	11,641	3,492.3
	計	21,576	6,472.8	3,116	934.8	46	13.8	105	31.5	48	14.4	5,822	1,746.6	43	12.9	18,806	5,641.8
四角	終身	1,776	710.4	320	128.0	6	2.4	21	8.4	8	3.2	310	124.0	1	.4	1,764	705.6
	養老	7,493	2,997.2	702	280.8	20	8.0	31	12.4	15	6.0	1,243	497.2	8	3.2	6,934	2,773.6
	計	9,269	3,707.6	1,022	408.8	26	10.4	52	20.8	23	9.2	1,553	621.2	9	3.6	8,698	3,479.2
五角	終身	30,473	15,236.5	12,532	6,266.0	120	60.0	390	195.0	100	50.0	7,999	3,999.5	23	11.5	34,659	17,329.5
	養老	137,552	68,776.0	43,396	21,698.0	482	241.0	723	361.5	394	197.0	32,926	16,463.0	312	156.0	147,699	73,849.5
	計	168,025	84,012.5	55,928	27,964.0	602	301.0	1,113	556.5	494	247.0	40,925	20,462.5	335	167.5	182,358	91,179.0
一圓以下	終身	19,551	19,040.0	28,943	28,491.1	146	145.3	393	380.1	145	142.6	8,270	8,054.8	31	29.8	39,863	39,128.7
	養老	102,966	102,290.1	100,747	99,550.5	690	685.0	845	837.8	726	724.4	29,923	29,697.2	288	281.3	173,197	171,547.5
	計	122,517	121,330.1	129,690	128,041.6	836	830.3	1,238	1,217.9	871	867.0	38,193	37,752.0	319	311.1	213,060	210,676.2
二圓以下	終身	3,951	6,825.6	6,159	11,321.7	26	44.2	103	176.6	23	38.7	1,235	2,248.8	3	6.3	8,778	15,733.7
	養老	26,140	49,576.5	33,232	63,057.7	192	363.3	316	587.7	260	488.3	6,391	12,161.6	43	85.1	52,640	99,845.0
	計	30,091	56,402.1	39,391	74,379.4	218	407.5	419	764.3	283	527.0	7,626	14,410.4	46	91.4	61,418	115,578.7
三圓以下	終身	1,114	2,953.0	1,544	4,294.7	13	34.2	29	80.0	10	26.1	289	767.0	—	.4	2,343	6,409.2
	養老	7,632	20,260.0	11,581	32,588.0	74	197.7	98	259.8	88	240.0	1,738	4,808.5	6	18.3	17,369	47,755.7
	計	8,746	23,213.0	13,125	36,882.7	87	231.9	127	339.8	98	266.1	2,027	5,575.5	6	18.7	19,712	54,164.9
四圓以下	終身	464	1,647.2	766	2,815.1	5	18.4	19	64.9	2	7.1	92	340.1	△ 1	△ 4.4	1,121	4,064.2
	養老	9,083	33,921.7	15,021	56,927.5	89	330.8	117	439.3	96	360.5	2,167	8,163.0	14	50.7	21,827	82,267.9
	計	9,547	35,568.9	15,787	59,742.6	94	349.2	136	504.2	98	367.6	2,259	8,503.1	13	46.3	22,948	86,332.1
五圓以下	終身	140	631.2	250	1,145.3	1	4.5	5	22.4	—	—	44	198.6	△ 2	△ 9.0	340	1,551.0
	養老	688	2,939.7	1,031	4,459.9	2	8.8	21	93.4	10	44.0	96	415.7			1,594	6,905.3
	計	828	3,620.9	1,281	5,605.2	3	13.3	26	115.8	10	44.0	140	614.3	△ 2	△ 9.0	1,934	8,456.3
五圓ヲ越ユルモノ	終身	10	53.8	29	152.7	—	—	—	—	1	5.2	2	10.7	—	—	36	190.6
	養老	14	71.4	10	51.0	—	—	—	—	—	—	1	5.1	—	—	23	117.3
	計	24	125.2	39	203.7	—	—	—	—	1	5.2	3	15.8	—	—	59	307.9
料濟	終身	—	—	—	—	—	—	—	—	—	—	—	—	2	—	2	—
	養老	—	—	—	—	—	—	—	—	—	—	—	—	7	—	7	—
	計	—	—	—	—	—	—	—	—	—	—	—	—	9	—	9	—
合計	終身	75,616	51,525.5	51,661	54,928.0	343	315.9	1,040	947.9	335	284.4	22,795	16,894.8	92	45.1	103,542	88,687.4
	養老	304,226	284,679.6	207,967	279,284.3	1,577	1,843.0	2,211	2,609.8	1,608	2,065.9	77,699	73,173.0	691	598.2	432,943	488,556.4
	計	379,842	336,205.1	259,628	334,212.3	1,920	2,158.9	3,251	3,557.7	1,943	2,350.3	100,494	90,067.8	783	643.3	536,485	577,243.8

第六表

地方別統計表

(イ) 民族別

康德七年度

地方別	民族別	種別	前年度末現在 件數	前年度末現在 保險料	前年度末現在 保險金額	新契約 件數	新契約 保險料	新契約 保險金額	復活 件數	復活 保險料	復活 保險金額	死亡 件數	死亡 保險料	死亡 保險金額	解約 件數	解約 保險料	解約 保險金額	失效 件數	失效 保險料	失效 保險金額	其ノ他ノ事由ニ因ル增減 件數	其ノ他ノ事由ニ因ル增減 保險料	其ノ他ノ事由ニ因ル增減 保險金額	年度末現在 件數	年度末現在 保險料	年度末現在 保險金額
新京郵政管理局	新京特別市	滿人	6,210	3,693.4	708,656.3	5,153	5,156.2	873,669.8	21	23.6	3,981.6	44	36.3	6,662.5	19	11.0	1,949.4	4,017	3,263.0	598,572.8	2	6	△ 49.0	7.306	5,563.5	979,074.0
		日(內地)人	19,080	28,978.2	4,251,645.9	9,284	23,044.4	3,107,211.4	132	224.1	33,439.4	229	388.2	58,490.5	178	309.7	43,175.8	2,645	5,108.9	717,391.0	△ 4	△ 11.7	△ 1,884.5	25.440	46,428.2	6,571,354.9
		鮮人其他	492	616.3	100,181.6	357	545.3	97,097.9	6	7.5	1,299.5	6	9.9	1,832.3	3	3 0	381.0	171	259.6	39,232.0	—	△ 1	△ 51.3	675	896.5	157,082.4
		計	25,782	33,287.9	5,060,483.8	14,794	28,745.9	4,077,979.1	159	255.2	38,720.5	279	434.4	66,985.3	200	323.7	45,506.2	6,833	8,631.5	1,355,195.8	△ 2	△ 11.2	△ 1,984.8	33.421	52,888.2	7,707,511.3
	吉林省	滿人	24,761	15,327.5	2,451,092.1	16,229	17,343.6	2,736,142.5	71	54.4	8,411.9	237	162.4	25,821.2	78	65.2	10,696.1	7,506	5,948.1	957,280.3	4	△ 2.4	△ 593.7	33,244	26,547.4	4,201,255.2
		日(內地)人	7,289	8,703.2	1,334,665.9	3,678	7,298.6	985,073.6	71	91.5	13,946.6	75	87.4	14,132.9	33	37.9	5,171.3	984	1,345.8	220,114.0	4	3.9	389.6	9.950	14.626.1	2,094,657.5
		鮮人其他	1,012	906.9	152,179.1	744	1,152.7	163,689.1	7	5.0	585.5	13	13.9	2,376.9	2	2.0	258.0	320	377.0	55,862.9	—	—	△ 12.0	1,428	1,671.7	257,943.9
		計	33,062	24,937.6	3,937,937.1	20,651	25,794.9	3,884,905.2	149	150.9	22,944.0	325	263.7	42,331.0	113	105.1	16,125.4	8,810	7,670.9	1,233,257.2	8	1.5	△ 216.1	44,622	42,845.2	6,553,856.6
	龍江省	滿人	6,349	3,992.8	703,261.5	6,801	5,754.6	899,172.7	79	50.5	8,751.4	73	68.1	10,326.1	66	50.4	9,470.5	2,751	2,116.0	372,291.5	1	△ 2	△ 14.6	10,340	7,563.2	1,219,082.9
		日(內地)人	1,276	1,652.2	289,737.1	236	470.9	71,470.7	23	30.4	5,557.5	18	25.6	4,302.0	19	26.5	4,073.1	115	186.8	31,357.5	—	—	△ 1.1	1,383	1,914.6	327,031.6
		鮮人其他	60	56.3	8,870.2	36	47.2	6,521.1	1	1.5	207.0	—	—	—	—	—	—	13	12.0	1,982.5	—	—	—	84	93.0	13,615.8
		計	7,685	5,701.3	1,001,868.8	7,073	6,272.7	977,164.5	103	82.4	14,515.9	91	93.7	14,628.1	85	76.9	13,543.6	2,879	2,314.8	405,631.5	1	△ 2	△ 15.7	11,807	9,570.8	1,559,730.3
	興安南省	滿人	3,028	2,273.1	300,523.1	2,426	2,993.3	381,161.0	12	13.5	1,779.5	34	41.5	5,247.0	25	24.4	3,173.4	765	778.5	98,916.4	—	—	—	4,642	4,435.5	576,126.8
		日(內地)人	384	804.5	109,039.6	164	412.4	56,229.8	4	8.8	1,128.2	3	4.0	498.0	5	11.0	1,406.0	32	68.2	8,983.0	1	1.0	150.0	513	1,143.5	155,660.6
		鮮人其他	75	76.8	9,693.4	30	43.6	7,064.5	2	2.0	258.0	1	1.0	120.0	—	—	—	18	13.9	1,920.8	—	—	—	88	107.5	14,975.1
		計	3,487	3,154.4	419,256.1	2,620	3,449.3	444,455.3	18	24.3	3,165.7	38	46.5	5,865.0	30	35.4	4,579.4	815	860.6	109,820.2	1	1.0	150.0	5,243	5,686.5	746,762.5
	奉天省	滿人	14,021	8,503.5	1,393,474.8	13,174	13,090.4	1,888,616.9	81	55.2	8,834.5	174	132.8	21,465.1	89	67.4	10,768.5	3,772	2,999.3	482,017.0	△ 1	△ 1.5	△ 161.9	23,240	18,448.1	2,776,513.7
		日(內地)人	3,648	4,395.3	647,071.8	1,225	2,267.5	324,130.0	50	62.5	9,125.3	41	55.3	7,455.5	48	56.5	9,078.8	419	595.6	84,969.5	—	△ 10.8	△ 1,436.2	4,415	6,007.1	877,387.1
		鮮人其他	258	253.5	38,458.5	167	239.4	36,441.7	2	2.0	267.0	5	4.5	551.0				51	54.6	8,759.7	—	—	1.0	371	435.8	65,857.5
		計	17,927	13,152.3	2,079,005.1	14,566	15,597.3	2,249,188.6	133	119.7	18,226.8	220	192.6	29,471.6	137	123 9	19,847.3	4,242	3,649.5	575,746.2	△ 1	△ 12.3	△ 1,597.1	28,026	24,891.0	3,719,758.3
	興安東省	滿人	—	—	—	41	67.5	9,789.5	—	—	—	—	—	—	—	—	—	—	—	—	—	—	—	41	67.5	9,789.5
		日(內地)人	—	—	—	4	10.0	1,415.0	—	—	—	—	—	—	—	—	—	—	—	—	—	—	—	4	10.0	1,415.0
		鮮人其他	—	—	—	—	—	—	—	—	—	—	—	—	—	—	—	—	—	—	—	—	—			
		計	—	—	—	45	77.5	11,204.5	—	—	—	—	—	—	—	—	—	—	—	—	—	—	—	45	77.5	11,204.5
	合計	滿人	54,369	33,790.3	5,557,007.8	43,824	44,405.6	6,788,552.4	264	197.2	31,758.9	562	441.1	69,521.9	277	218.4	36,057.9	18,811	15,104.9	2,509,078.0	6	△ 3.5	△ 819.2	78,813	62,625.2	9,761,842.1
		日(內地)人	31,677	44,533.4	6,632,160.3	14,591	33,503.8	4,545,530.5	280	417.3	63,197.0	366	560.5	84,878.9	283	441.6	62,905.0	4,195	7,305.3	1,062,815.0	1	△ 17.6	△ 2,782.2	41,705	70,129.5	10,027,506.7
		鮮人其他	1,397	1,909.8	309,382.8	1,334	2,028.2	310,814.3	18	18.0	2,617.0	25	29.3	4,880.2	5	5.0	639.0	573	717.1	107,757.9	—	△ 1	△ 62.3	2,646	3,204.5	509,474.7
		計	87,343	80,233.5	12,493,550.9	59,749	79,937.6	11,644,897.2	562	632.5	97,572.9	953	1,030.9	159,281.0	565	665.0	99,601.9	23,579	23,127.3	3,679,650.9	7	△ 21.2	△ 3,663.7	123,164	135,959.2	20,298,823.5

第六表

(續) 地方別統計表

康德七年度

(イ) 民族別

地方別	民族別	前年度末現在 件數	前年度末現在 保險料	前年度末現在 保險金額	新契約 件數	新契約 保險料	新契約 保險金額	復活 件數	復活 保險料	復活 保險金額	死亡 件數	死亡 保險料	死亡 保險金額	解約 件數	解約 保險料	解約 保險金額	失效 件數	失效 保險料	失效 保險金額	其ノ他ノ事由ニ因ル增減 件數	其ノ他ノ事由ニ因ル增減 保險料	其ノ他ノ事由ニ因ル增減 保險金額	年度末現在 件數	年度末現在 保險料	年度末現在 保險金額
奉天郵政管理局 奉天省	滿人	85,853	49,024.4	6,676,389.2	60,534	67,362.6	8,817,504.9	217	151.2	20,856.7	592	405.6	53,457.9	495	460.2	66,587.2	23,598	17,284.7	2,261,137.2	2	△ 9.1	△ 1,028.6	121,921	98,378.6	13,132,539.9
	日(內地)人	44,194	59,982.4	8,652,878.9	17,254	35,617.1	4,930,525.1	308	430.1	62,276.6	508	741.1	107,834.7	398	604.9	83,722.9	4,530	6,743.2	955,891.7	4	△ 2.9	△ 2,079.2	56,324	87,937.5	12,496,152.1
	鮮人其他	1,327	1,545.5	216,537.7	814	1,263.0	181,110.0	10	9.0	1,321.0	16	25.5	3,479.0	7	7.5	1,095.5	483	549.8	76,335.4	—	—	△ 55.8	1,645	2,231.7	318,003.0
	計	131,374	110,552.3	15,545,805.8	78,602	104,242.7	13,929,140.0	535	590.3	84,454.3	1,116	1,172.2	164,771.6	900	1,072.6	151,405.6	28,611	24,577.7	3,293,364.3	6	△ 12.0	△ 3,163.6	179,890	188,550.8	25,946,695.0
奉天郵政管理局 安東省	滿人	12,905	7,849.7	1,083,346.1	9,403	10,269.7	1,325,456.1	36	25.8	3,908.4	74	48.8	7,175.6	3	5.4	670.3	3,544	2,422.8	330,876.5	—	—	△ 37.8	18,723	15,668.2	2,073,950.4
	日(內地)人	4,938	6,613.2	995,867.8	2,524	5,210.9	727,163.5	25	29.7	4,415.2	64	99.7	15,152.9	10	14.5	2,074.5	316	517.4	74,782.4	—	△ 1.0	△ 127.2	7,097	11,221.2	1,635,309.5
	鮮人其他	634	605.5	98,483.9	407	544.5	82,405.5	7	4.3	760.2	10	11.4	2,637.4	—			167	189.5	28,997.1	—	—	△ 39.0	921	953.4	149,976.1
	計	18,527	15,068.4	2,177,697.8	12,334	16,025.1	2,135,025.1	68	59.8	9,083.8	148	159.9	24,965.9	13	19.9	2,744.8	4,027	3,129.7	434,656.0	—	△ 1.0	△ 204.0	26,741	27,342.8	3,859,236.0
奉天郵政管理局 通化省	滿人	2,882	2,423.0	395,583.7	2,090	2,318.6	363,028.7	17	14.7	1,998.2	9	6.5	965.0	7	7.4	988.6	1,065	888.2	136,600.8	—	—	△ 7.0	3,908	3,354.2	622,049.2
	日(內地)人	1,114	2,028.7	323,247.1	1,047	2,642.8	353,369.9	9	22.9	3,316.0	11	23.7	3,245.7	3	4.0	516.0	328	649.0	91,011.9	—	—	△ 1.5	1,828	4,017.7	585,157.9
	鮮人其他	402	425.5	79,094.9	402	543.0	94,151.0	3	7.0	1,116.0	2	1.5	161.0	3	3.0	384.0	105	126.4	19,409.0	—	—	104.0	697	844.6	154,508.9
	計	4,398	4,877.2	797,925.7	3,539	5,504.4	810,549.6	29	44.6	6,430.2	22	31.7	4,374.7	13	14.4	1,888.6	1,498	1,663.6	247,021.7	—	—	95.5	6,433	8,716.5	1,361,716.0
奉天郵政管理局 合計	滿人	101,640	59,297.1	8,155,319.0	72,027	79,950.9	10,505,989.7	270	191.7	26,763.3	675	460.9	61,598.5	505	473.0	68,246.1	28,207	20,595.7	2,728,614.5	2	△ 9.1	△ 1,073.4	144,552	117,901.0	15,828,539.5
	日(內地)人	50,246	68,624.3	9,971,993.8	20,825	43,470.8	6,011,058.5	342	482.7	70,007.8	583	864.5	126,233.3	411	623.4	86,313.4	5,174	7,909.6	1,121,686.0	4	△ 3.9	△ 2,207.9	65,249	103,176.4	14,716,619.5
	鮮人其他	2,413	2,576.5	394,116.7	1,623	2,350.5	357,566.5	20	20.3	3,197.2	28	38.4	6,280.4	10	10.5	1,479.5	755	865.7	124,741.5	—	—	9.2	3,263	4,032.7	622,488.0
	計	154,299	130,497.9	18,521,429.3	94,475	125,772.2	16,374,714.7	632	693.7	99,968.3	1,286	1,363.8	194,112.2	926	1,106.9	156,039.0	34,136	29,371.0	3,975,042.0	6	△ 13.0	△ 3,272.1	213,064	225,110.1	31,167,647.0
奉天郵政管理局 濱江省	滿人	47,859	38,032.5	5,256,186.6	24,344	34,177.6	4,606,690.8	40	29.3	4,396.2	193	187.5	25,624.2	85	78.8	11,575.8	13,923	10,425.5	1,513,262.9	533	379.8	51,962.2	58,575	61,927.4	8,368,772.9
	日(內地)人	7,072	12,384.2	1,725,396.0	3,686	8,111.3	1,122,605.1	52	101.2	13,958.4	84	172.2	25,360.8	44	81.5	12,001.4	1,099	1,884.7	267,303.4	27	45.5	6,757.9	9,610	18,503.8	2,564,051.8
	鮮人其他	1,029	789.8	122,866.9	314	518.2	78,469.5	1	1.0	127.0	8	14.7	1,723.1	5	6.6	1,283.0	349	278.7	41,932.7	2	2.0	309.0	984	1,011.0	156,833.6
	計	55,960	51,206.5	7,104,449.5	28,344	42,807.1	5,807,765.4	93	131.5	18,481.6	285	374.4	52,708.1	134	166.9	24,86.02	15,371	12,588.9	1,822,499.0	562	427.3	59,029.1	69,169	81,442.5	11,039,658.3
奉天郵政管理局 黑河省	滿人	636	569.2	75,646.2	1,119	958.9	129,146.4	1	.5	82.0	2	1.5	165.5	—	—	—	318	272.5	38,914.2	—	—	—	1,436	1,254.6	165,794.9
	日(內地)人	222	456.2	67,312.8	109	247.5	39,565.0	3	10.5	1,351.0	—	—	—	1	.5	63.5	34	80.8	12,814.0	—	—	1.0	299	632.9	95,352.3
	鮮人其他	8	8.0	1,570.0	12	21.0	2,495.0	—	—	—	—	—	—	—	—	—	1	1.0	124.0	—	—	—	19	28.0	3,941.0
	計	866	1,033.4	144,529.0	1,240	1,227.4	171,206.4	4	11.0	1,433.0	2	1.5	165.5	1	.5	63.5	353	354.3	51,852.2	—	—	1.0	1,754	1,915.2	265,088.2
奉天郵政管理局 興安北省	滿人	1,970	1,703.7	209,361.3	894	1,264.0	161,104.5	6	5.7	733.6	5	4.5	553.5	4	5.0	607.0	559	555.7	70,827.8	1	.5	63.5	2,303	2,408.7	299,274.6
	日(內地)人	441	852.4	129,856.6	553	1,417.8	195,573.0	4	4.0	515.0	7	17.8	2,407.4	1	3.5	448.0	69	115.9	16,611.7	2	1.1	261.5	923	2,138.1	306,739.0
	鮮人其他	331	424.1	50,819.2	70	116.6	14,417.3	2	3.0	325.0	2	2.0	252.0	—	—	—	89	126.0	15,119.0	—	—	—	312	415.7	50,190.5
	計	2,742	2,980.2	390,037.1	1,517	2,798.4	371,094.8	12	12.7	1,573.6	14	24.3	3,212.9	5	8.5	1,055.0	717	797.6	102,558.5	3	1.6	325.0	3,538	4,962.5	656,204.1

第六表

（續）地方別統計表

康德七年度

（イ）民族別

地方別	民族別	種別	前年度末現在 件數	前年度末現在 保險料	前年度末現在 保險金額	新契約 件數	新契約 保險料	新契約 保險金額	復活 件數	復活 保險料	復活 保險金額	死亡 件數	死亡 保險料	死亡 保險金額	解約 件數	解約 保險料	解約 保險金額	失效 件數	失效 保險料	失效 保險金額	其ノ他ノ事由ニ因ル增減 件數	其ノ他ノ事由ニ因ル增減 保險料	其ノ他ノ事由ニ因ル增減 保險金額	年度末現在 件數	年度末現在 保險料	年度末現在 保險金額
哈爾濱郵政管理局	龍江省	滿人	10,637	8,705.2	1,332,594.7	7,510	7,051.7	1,028,300.0	46	39.9	6,316.9	83	69.2	10,599.3	46	40.0	7,867.1	3,727	3,076.7	464,654.9	107	105.8	13,934.6	14,444	12,716.7	1,898,024.9
		日(內地)人	2,093	3,292.7	522,008.2	1,209	2,814.0	383,098.7	13	20.9	3,097.2	38	62.2	9,487.0	13	25.3	4,097.0	254	399.7	61,942.5	6	11.7	1,332.6	3,016	5,652.1	834,010.2
		鮮人其他	68	63.7	12,135.9	35	57.3	7,588.4	—	—	—	—	—	—	3	2.5	318.5	52	64.5	8,494.0	—	—	△ 487.8	48	54.0	10,424.0
		計	12,798	12,061.6	1,866,738.8	8,754	9,923.0	1,418,987.1	59	60.8	9,414.1	121	131.4	20,086.3	62	67.8	12,282.6	4,033	3,540.9	535,091.4	113	117.5	14,779.4	17,508	18,422.8	2,742,459.1
	興安東省	滿人	961	739.9	104,649.2	1,126	860.5	121,050.1	11	7.0	939.0	4	4.0	927.0	5	4.5	577.5	358	264.5	36,951.0	—	—	—	1,731	1,334.4	188,182.8
		日(內地)人	299	648.5	90,736.3	85	157.2	21,354.7	4	7.8	1,092.2	1	1.0	125.0	6	21.5	2,674.0	41	79.6	10,847.9	—	—	—	340	711.4	99,536.3
		鮮人其他	36	35.6	5,162.8	75	84.3	12,191.2	—	—	—	—	—	—	—	—	—	22	22.5	3,738.5	—	—	—	89	97.4	13,615.5
		計	1,296	1,424.0	200,548.3	1,286	1,102.0	154,596.0	15	14.8	2,031.2	5	5.0	1,052.0	11	26.0	3,251.5	421	366.6	51,537.4	—	—	—	2,160	2,143.2	301,334.6
	北安省	滿人	4,587	4,241.3	721,697.9	10,507	10,547.4	1,542,800.4	31	30.9	3,910.8	20	23.5	4,224.0	3	2.0	651.0	3,891	3,414.3	640,221.6	22	20.0	4,712.0	11,233	11,399.8	1,628,024.5
		日(內地)人	137	260.3	35,869.3	496	1,090.1	156,694.6	—	—	—	2	3.2	412.8	1	3.0	309.0	100	226.3	30,045.3	1	3.9	495.3	531	1,121.8	162,292.1
		鮮人其他	5	15.5	2,105.5	30	63.6	8,282.4	—	—	—	—	—	—	1	3.0	381.0	18	36.5	4,849.5	—	—	—	16	39.6	5,157.4
		計	4,729	4,517.1	759,672.7	11,033	11,701.1	1,707,777.4	31	30.9	3,910.8	22	26.7	4,636.8	5	8.0	1,341.0	4,009	3,677.1	675,116.4	2.3	23.9	5,207.3	11,780	12,561.2	1,795,474.0
	合計	滿人	66,650	53,991.8	7,700,135.9	45,500	54,860.1	7,589,092.2	135	113.3	16,378.5	307	290.2	42,093.5	143	130.3	21,278.4	22,776	18,009.2	2,764,832.4	663	506.1	70,672.3	89,722	91,041.6	12,548,074.6
		日(內地)人	10,264	17,894.3	2,571,179.2	6,138	13,837.9	1,918,891.1	76	144.4	20,013.8	132	256.4	37,793.0	66	135.3	19,592.9	1,597	2,787.0	399,564.8	36	62.2	8,848.3	14,719	28,760.1	4,061,981.7
		鮮人其他	1,477	1,336.7	194,560.3	536	861.0	123,443.8	3	4.0	452.0	10	16.7	1,975.1	9	12.1	1,982.5	531	529.2	74,257.7	2	2.0	△ 178.8	1,468	1,645.7	240,162.0
		計	78,391	73,222.8	10,465,975.4	52,174	68,559.0	9,631,427.1	214	261.7	36,844.3	449	563.3	81,861.6	218	277.7	42,853.8	24,904	21,325.4	3,239,554.9	701	570.3	79,341.8	105,909	121,447.4	16,850,218.3
	錦州省	滿人	18,072	8,705.6	1,400,423.5	15,267	11,628.7	1,680,408.6	135	92.7	12,823.7	149	88.6	12,816.0	32	26.7	3,766.6	4,585	2,498.7	389,622.6	—	.4	△ 6.1	28,708	17,813.4	2,687,444.5
		日(內地)人	3,585	5,464.4	781,283.1	2,289	4,374.9	636,223.0	41	75.2	10,131.2	45	74.8	10,356.2	27	41.0	5,420.3	542	939.9	132,699.7	1	.5	104.2	5,302	8,859.3	1,279,265.3
		鮮人其他	427	372.3	59,707.7	378	421.3	70,913.4	6	12.0	1,442.5	2	2.0	232.0	1	3.0	381.0	92	105.4	16,523.0	—	—	105.0	716	695.2	115,532.6
		計	22,084	14,542.3	2,241,414.3	17,934	16,424.9	2,387,545.0	182	179.9	24,397.4	196	165.4	23,404.2	60	70.7	9,567.9	5,219	3,544.0	538,345.3	1	.9	203.1	34,726	27,367.9	4,082,242.4
錦州郵政管理局	熱河省	滿人	6,178	3,500.1	615,683.2	4,987	4,735.3	627,400.2	46	29.1	4,136.7	44	30.1	4,695.0	10	5.0	1,058.8	1,949	1,440.8	218,997.5	—	△ .4	△ 225.9	9,208	6,788.2	1,022,242.9
		日(內地)人	875	1,519.5	222,731.3	670	1,409.2	200,563.9	6	13.1	2,224.7	18	31.0	4,206.8	10	15.4	2,117.3	142	255.3	38,203.6	2	6.0	718.0	1,383	2,646.1	381,710.2
		鮮人其他	20	21.9	3,656.0	33	50.8	7,444.6	1	3.4	493.0	—	—	—	—	—	—	11	12.8	2,160.1	—	—	—	43	63.3	9,433.5
		計	7,073	5,041.5	842,070.5	5,690	6,195.3	835,408.7	53	45.6	6,854.4	62	61.1	8,90.18	20	20.4	3,176.1	2,102	1,708.9	259,361.2	2	5.6	492.1	10,634	9,497.6	1,413,386.6
	興安西省	滿人	1,107	699.4	113,634.5	1,607	1,252.9	246,854.8	7	7.2	1,474.3	10	8.9	1,108.4	2	1.0	260.0	899	710.6	153,482.7	—	—	△ 8.5	1,810	1,239.0	207,104.0
		日(內地)人	113	273.7	39,354.3	127	363.4	50,381.5	4	4.0	687.0	6	14.7	2,165.3	1	3.8	490.2	18	37.6	5,078.6	—	—	△ 3.8	219	585.0	82,684.9
		鮮人其他	37	45.0	7,162.5	35	59.8	8,611.2	6	7.0	953.0	—	—	—	—	—	—	24	33.0	4,661.0	—	—	—	54	78.8	12,065.7
		計	1,257	1,018.1	160,151.3	1,769	1,676.1	305,847.5	17	18.2	3,114.3	16	23.6	3,273.7	3	4.8	750.2	941	781.2	163,222.3	—	—	△ 12.3	2,083	1,902.8	301,854.6

第六表

(續) 地方別統計表

康德七年度

(イ) 民族別

地方別	民族別	前年度末現在 件數	前年度末現在 保險料	前年度末現在 保險金額	新契約 件數	新契約 保險料	新契約 保險金額	復活 件數	復活 保險料	復活 保險金額	死亡 件數	死亡 保險料	死亡 保險金額	解約 件數	解約 保險料	解約 保險金額	失效 件數	失效 保險料	失效 保險金額	其ノ他ノ事由ニ因ル增減 件數	其ノ他ノ事由ニ因ル增減 保險料	其ノ他ノ事由ニ因ル增減 保險金額	年度末現在 件數	年度末現在 保險料	年度末現在 保險金額
牡丹江郵政管理局 合計	滿人	25,357	12,905.1	2,129,741.2	21,861	17,616.9	2,554,663.6	188	129.0	18,434.7	203	127.6	18,619.4	44	32.7	5,085.4	7,433	4,650.1	762,102.8	—	—	△ 240.5	39,726	25,840.6	3,916,791.4
	日(內地)人	4,573	7,257.6	1,043,368.7	3,086	6,147.5	887,168.4	51	92.3	13,042.9	69	120.5	16,728.3	38	60.2	8,027.8	702	1,232.8	175,981.9	3	6.5	818.4	6,904	12,090.4	1,743,660.4
	鮮人其他	484	439.2	70,526.2	446	531.9	86,969.2	13	22.4	2,888.5	2	2.0	232.0	1	3.0	381.0	127	151.2	22,844.1	—	—	105.0	813	837.3	137,031.8
	計	30,414	20,601.9	3,243,636.1	25,393	24,296.3	3,528,801.2	252	243.7	34,366.1	274	250.1	35,579.7	83	95.9	13,494.2	8,262	6,034.1	960,928.8	3	6.5	682.9	47,443	38,768.3	5,797,483.6
牡丹江省	滿人	5,102	4,382.2	600,063.2	6,040	6,351.9	945,185.8	68	68.9	9,625.8	43	48.2	6,409.5	32	33.4	4,788.9	2,844	2,300.7	307,278.2	28	28.0	3,496.0	9,219	8,948.7	1,239,894.2
	日(內地)人	3,119	6,577.7	911,381.6	1,326	2,531.8	365,615.8	35	68.5	9,501.7	25	64.4	8,915.5	20	50.2	6,814.0	514	984.4	139,495.9	16	38.8	5,757.8	3,937	8,117.8	1,137,031.5
	鮮人其他	515	823.3	120,599.0	571	777.6	115,366.3	11	16.4	2,439.6	2	6.0	694.0	1	1.0	129.0	245	347.9	48,936.5	1	3.3	△ 186.8	850	1,265.7	188,458.6
	計	8,736	11,783.2	1,632,043.8	8,337	10,161.3	1,426,167.9	114	153.8	21,567.1	70	118.6	16,019.0	53	84.6	11,731.9	3,603	3,633.0	495,710.6	45	70.1	9,067.0	14,006	18,332.2	2,565,384.3
間島省	滿人	3,593	2,777.0	402,636.0	1,975	2,089.6	302,436.4	7	6.0	940.0	34	30.0	3,967.4	25	24.3	3,996.7	732	675.4	97,243.0	—	△ 2.0	△ 573.2	4,784	4,140.9	600,232.1
	日(內地)人	2,538	3,550.4	549,907.6	1,402	3,253.1	462,434.6	24	33.4	4,605.2	35	38.3	5,981.7	12	19.5	3,510.6	252	434.1	64,153.4	—	△ 5.4	△ 1,681.7	3,665	6,339.6	941,620.0
	鮮人其他	5,517	5,115.0	864,182.5	5,225	6,565.7	1,017,631.4	62	61.1	11,812.9	70	74.5	12,496.7	13	15.2	2,526.8	1,725	1,811.2	789,224.6	△ 6	△ 10.7	△ 1,121.9	8,990	9,830.2	1,588,256.8
	計	11,648	11,442.4	1,816,726.1	8,602	11,908.4	1,782,502.4	93	100.5	17,358.1	139	142.8	22,445.8	50	59.0	10,034.1	2,709	2,920.7	450,621.0	△ 6	△ 18.1	△ 3,376.8	17,439	20,310.7	3,130,108.9
三江省	滿人	7,033	5,858.0	786,962.3	7,030	7,166.1	980,464.3	36	32.8	5,624.9	64	58.6	8,581.6	42	45.6	6,084.1	2,567	2,500.7	345,327.7	15	12.8	1,657.9	11,441	10,464.8	1,414,716.0
	日(內地)人	954	2,029.0	288,392.1	896	2,068.1	304,010.4	14	31.3	5,199.4	10	24.1	3,104.0	3	6.8	876.2	187	462.5	65,477.8	11	32.3	4,313.2	1,675	3,667.3	532,457.1
	鮮人其他	128	246.5	33,239.5	155	323.5	42,950.5	—	—	—	1	1.0	127.0	2	7.8	998.4	51	118.5	15,904.4	1	3.6	496.8	230	446.3	59,657.0
	計	8,115	8,133.5	1,108,593.9	8,081	9,557.7	1,327,425.2	50	64.1	10,824.3	75	83.7	11,812.6	47	60.2	7,958.7	2,805	3,081.7	426,709.9	27	48.7	6,467.9	13,346	14,578.4	2,006,830.1
安東省	滿人	244	199.9	28,750.4	1,806	1,879.7	257,115.3	1	1.0	129.0	4	3.5	465.5	1	1.0	127.0	416	424.7	59,446.5	—	—	—	1,630	1,651.4	225,955.7
	日(內地)人	40	67.6	14,417.4	397	932.9	130,936.2	2	6.9	949.2	1	1.0	128.0	—	—	—	55	110.8	17,612.1	—	—	—	383	895.6	128,562.7
	鮮人其他	12	22.4	3,097.2	114	207.2	29,419.9	—	—	—	—	—	—	—	—	—	25	39.1	5,972.9	—	—	—	101	190.5	26,544.2
	計	296	289.9	46,265.0	2,317	3,019.8	417,471.4	3	7.9	1,078.2	5	4.5	593.5	1	1.0	127.0	496	574.6	83,031.5	—	—	—	2,114	2,737.5	381,062.6
合計	滿人	15,972	13,217.1	1,818,411.9	17,751	17,987.3	2,485,201.8	112	108.7	16,319.7	145	140.3	19,424.0	100	104.3	14,996.7	6,559	5,901.5	809,295.4	43	38.8	4,580.7	27,074	25,205.8	3,480,798.0
	日(內地)人	6,651	12,224.7	1,764,098.7	4,021	8,785.9	1,262,997.0	75	140.1	20,255.5	71	127.8	18,129.2	35	76.5	11,200.8	1,008	1,991.8	286,739.2	27	65.7	8,389.3	9,660	19,020.3	2,739,671.3
	鮮人其他	6,172	6,207.2	1,021,118.2	6,065	7,874.0	1,205,368.1	73	77.5	14,252.5	73	81.5	13,317.7	16	24.0	3,654.2	2,046	2,316.7	360,038.4	△ 4	△ 3.8	△ 811.9	10,171	11,732.7	1,862,916.6
	計	28,795	31,649.0	4,603,628.8	27,837	34,647.2	4,953,566.9	260	326.3	50,827.7	289	349.6	50,870.9	151	204.8	29,851.7	9,613	10,210.0	1,456,073.0	66	100.7	12,158.1	46,905	55,958.8	8,083,385.9
總計	滿人	263,988	173,201.4	25,360,615.8	200,963	214,820.8	29,923,499.7	969	739.9	109,655.1	1,892	1,460.1	211,257.3	1,069	958.7	145,664.5	83,786	64,261.4	9,573,923.1	714	532.3	73,119.9	379,887	323,614.2	45,536,045.6
	日(內地)人	103,411	150,534.3	21,982,800.7	48,661	105,745.9	14,625,645.5	824	1,276.8	186,517.0	1,221	1,929.7	283,762.7	833	1,337.0	188,039.9	12,676	21,226.5	3,046,786.9	71	112.9	13,065.9	138,237	233,176.7	33,289,439.6
	鮮人其他	12,443	12,469.4	1,989,804.0	10,004	13,645.6	2,084,261.9	127	142.2	23,407.2	138	167.9	26,685.4	41	54.6	8,136.2	4,032	4,579.9	689,639.6	△ 2	△ 1.9	△ 938.8	18,361	21,452.9	3,372,073.1
	計	379,842	336,205.1	48,333,220.5	259,628	334,212.3	46,633,407.1	1,920	2,158.9	319,579.3	3,251	3,557.7	521,705.4	1,943	2,350.3	341,840.6	100,494	90,057.3	13,310,349.6	783	643.3	85,247.0	536,485	577,243.8	82,197,558.3

第六表　地方別

(ロ)終身保険

地方別	種別	前年度末現在 件数	前年度末現在 保険料	前年度末現在 保険金額	新契約 件数	新契約 保険料	新契約 保険金額	復活 件数	復活 保険料	復活 保険金額	死亡 件数
新京特別市	終身	4,462	3,752.2	890,187.9	2,304	2,749.2	605,957.0	14	23.0	4,915.2	72
	養老	21,320	29,535.7	4,169,995.9	12,400	25,996.7	3,472,022.1	145	232.2	33,805.3	207
	計	25,782	33,287.9	5,060,183.8	14,794	28,745.9	4,077,979.1	159	255.2	38,720.5	279
吉林省	終身	12,857	7,800.9	1,624,212.1	7,649	8,270.3	1,748,645.5	44	33.1	7,016.2	170
	養老	20,205	17,136.7	2,313,725.0	13,002	17,515.6	2,336,258.7	105	117.8	15,927.8	155
	計	33,062	24,937.6	3,937,937.1	20,651	25,794.9	3,884,903.2	149	150.9	22,944.0	325
龍江省	終身	3,327	1,931.8	387,584.2	3,769	3,306.2	579,310.5	48	28.7	5,167.1	48
	養老	4,358	3,767.5	613,284.6	3,304	2,966.5	397,854.0	55	53.7	9,248.8	43
	計	7,685	5,701.3	1,001,868.8	7,073	6,272.7	977,164.5	103	82.4	14,515.9	91
興安南省	終身	468	353.9	62,749.7	284	362.6	97,703.8	3	3.0	477.0	13
	養老	3,019	2,800.5	356,506.4	2,336	3,086.7	386,751.5	15	21.3	2,688.7	25
	計	3,487	3,154.4	419,256.1	2,620	3,449.3	444,455.3	18	24.3	3,165.7	38
興安東省	終身	4,433	3,021.8	708,340.4	3,527	3,415.7	655,329.9	20	16.8	4,476.8	82
	養老	13,494	10,130.5	1,370,564.7	11,039	12,181.6	1,593,858.7	113	102.9	13,750.0	138
	計	17,927	13,152.3	2,079,905.1	14,566	15,597.3	2,249,188.6	133	119.7	18,226.8	220
新京郵政管理局	終身	—	—	—	10	15.0	3,235.5	—	—	—	—
	養老	—	—	—	35	62.5	7,969.0	—	—	—	—
	計	—	—	—	45	77.5	11,204.5	—	—	—	—
	終身	25,547	16,362.6	3,574,374.3	17,633	18,128.0	3,450,183.2	129	104.6	22,052.3	385
	養老	62,396	63,370.9	8,824,176.6	42,116	61,809.6	8,194,714.0	433	527.9	75,520.6	568
	計	87,943	80,233.5	12,498,550.9	59,749	79,937.6	11,644,897.2	562	632.5	97,572.9	953
奉天省	終身	14,689	10,484.7	2,012,801.1	9,958	11,877.7	1,761,567.2	44	40.3	7,753.2	253
	養老	116,685	100,067.6	13,533,004.7	68,644	92,365.0	12,167,572.8	491	550.0	76,701.1	863
	計	131,374	110,552.3	15,545,805.8	78,602	104,242.7	13,929,140.9	535	590.3	84,454.3	1,116
奉天郵政	終身	2,497	2,045.0	373,881.8	1,818	2,415.2	368,589.1	15	12.7	2,402.9	54
安東省	養老	16,030	13,023.4	1,803,816.0	10,516	13,609.9	1,766,336.0	53	47.1	6,680.9	94
	計	18,527	15,068.4	2,177,697.8	12,334	16,025.1	2,135,025.1	68	59.8	9,083.8	148

統計表

養老保険別

康徳七年度

亡 保険料	亡 保険金額	解約 件数	解約 保険料	解約 保険金額	失效 件数	失效 保険料	失效 保険金額	その他の事由による増減 件数	その他の事由による増減 保険料	その他の事由による増減 保険金額	年度末現在 件数	年度末現在 保険料	年度末現在 保険金額
90.1	17,745.9	15	12.9	3,167.9	1,777	1,403.9	360,103.3	1	4.9	113.2	5,007	5,022.4	1,120,456.2
344.3	49,239.4	185	310.8	42,338.3	5,056	7,227.6	995,092.5	△ 3	△ 16.1	△ 2,098.0	28,414	47,865.8	6,587,055.1
434.4	66,985.3	200	323.7	45,506.2	6,833	8,631.5	1,355,195.8	△ 2	△ 11.2	△ 1,984.8	33,421	52,888.2	7,707,511.3
121.3	22,974.2	40	31.2	6,433.6	3,856	2,707.2	567,266.1	1	△ .5	△ 497.6	16,485	13,253.1	2,582,703.3
142.4	19,356.8	73	73.9	9,691.9	4,914	4,963.7	665,991.1	7	2.0	281.5	28,137	29,592.1	3,971,153.3
263.7	42,331.0	113	105.1	16,125.4	8,810	7,670.9	1,233,257.2	8	1.5	△ 216.1	44,622	42,845.2	6,553,856.6
44.0	7,130.6	40	25.4	5,616.0	1,771	1,384.7	258,333.6	—	△ .7	△ 131.1	5,285	3,813.9	701,850.5
49.7	7,497.5	45	51.5	7,927.6	1,108	930.1	147,297.9	1	.5	115.4	6,522	5,756.9	857,879.8
93.7	14,628.1	85	76.9	13,543.6	2,879	2,314.8	405,631.5	1	△ .2	△ 15.7	11,807	9,570.8	1,559,730.3
14.0	1,918.0	2	1.5	287.0	59	55.7	8,727.2	—	—	—	681	648.3	109,998.3
32.5	3,947.0	28	33.9	4,292.4	756	804.9	101,093.0	1	1.0	150.0	4,562	5,038.2	636,764.2
46.5	5,865.0	30	35.4	4,579.4	815	860.6	109,820.2	1	1.0	150.0	5,243	5,686.5	746,762.5
73.4	14,235.8	25	15.0	4,681.5	1,230	961.0	223,368.5	△ 1	△ 2.0	△ 487.4	6,642	5,402.9	1,125,373.9
119.2	15,235.8	112	108.9	15,165.8	3,012	2,688.5	352,377.7	—	△ 10.3	△ 1,109.7	21,384	19,488.1	2,594,384.4
192.6	29,471.6	137	123.9	19,847.3	4,242	3,649.5	575,746.2	△ 1	△ 12.3	△ 1,597.1	28,026	24,891.0	3,719,758.3
—	—	—	—	—	—	—	—	—	—	—	10	15.0	3,235.5
—	—	—	—	—	—	—	—	—	—	—	35	62.5	7,969.0
—	—	—	—	—	—	—	—	—	—	—	45	77.5	11,204.5
342.8	64,004.5	122	86.0	20,186.0	8,693	6,512.5	1,417,798.7	1	1.7	△ 1,002.9	34,110	28,155.6	5,643,617.7
688.1	95,276.5	443	579.0	79,415.9	14,886	16,614.8	2,261,852.2	6	△ 22.9	△ 2,660.8	89,054	107,803.6	14,655,205.8
1,030.9	159,281.0	565	665.0	99,601.9	23,579	23,127.3	3,679,650.9	7	△ 21.2	△ 3,663.7	123,164	135,959.2	20,298,823.5
227.0	37,841.7	133	130.5	27,022.2	2,640	2,186.4	352,436.1	△ 1	△ 5.5	△ 1,234.4	21,664	19,853.3	3,363,587.1
945.2	126,929.9	767	942.1	124,383.4	25,971	22,391.3	2,940,928.2	7	△ 6.5	△ 1,929.2	158,226	168,697.5	22,583,107.9
1,172.2	164,771.6	900	1,072.6	151,405.6	28,611	24,577.7	3,293,364.3	6	△ 12.0	△ 3,163.6	179,890	188,550.8	25,946,695.0
51.1	9,235.5	—	—	—	424	330.4	63,281.2	—	— △	54.3	3,852	4,091.4	672,402.8
108.8	15,730.4	13	19.9	2,744.8	3,603	2,799.3	371,374.8	— △	1.0 △	149.7	22,889	23,751.4	3,186,833.2
159.9	24,965.9	13	19.9	2,744.8	4,027	3,129.7	434,656.0	— △	1.0 △	204.0	26,741	27,842.8	3,859,236.0

第六表　（續）地方別

（ロ）終身保險

地方別	種別	前年度末現在 件數	前年度末現在 保險料	前年度末現在 保險金額	新契約 件數	新契約 保險料	新契約 保險金額	復活 件數	復活 保險料	復活 保險金額	死亡 件數
管理局 通化省	終身	846	815.2	201,617.5	708	938.3	180,009.8	3	5.3	985.0	5
	養老	3,552	4,062.0	596,308.2	2,831	4,566.1	630,539.8	26	39.3	5,445.2	17
	計	4,398	4,877.2	797,925.7	3,539	5,504.4	810,549.6	29	44.6	6,430.2	22
合計	終身	18,032	13,344.9	2,588,300.4	12,484	15,231.2	2,310,266.1	62	58.3	11,141.1	312
	養老	136,267	117,153.0	15,933,128.9	81,991	110,541.0	14,564,448.6	570	636.4	88,827.2	974
	計	154,239	130,437.9	18,521,429.3	94,475	125,772.2	16,874,714.7	632	694.7	93,968.3	1,286
濱江省	終身	9,720	6,035.1	1,195,071.4	3,249	3,686.2	597,249.2	8	7.0	1,412.8	68
	養老	46,240	45,151.4	5,909,378.1	25,095	39,120.9	5,210,516.2	85	124.5	17,068.8	217
	計	55,960	51,206.5	7,104,449.5	28,344	42,807.1	5,807,765.4	93	131.5	18,481.6	285
黑河省	終身	96	92.5	15,809.9	245	227.5	31,801.9	1	.5	82.0	—
	養老	770	940.9	128,719.1	995	999.9	139,404.5	3	10.5	1,351.0	2
	計	866	1,033.4	144,529.0	1,240	1,227.4	171,206.4	4	11.0	1,433.0	2
興安北省	終身	377	404.9	60,123.5	95	156.7	23,145.1	3	3.0	406.0	1
	養老	2,365	2,575.3	329,913.6	1,422	2,641.7	347,949.7	9	9.7	1,167.6	12
	計	2,742	2,980.2	390,037.1	1,517	2,798.4	371,094.8	12	12.7	1,573.6	14
龍江省	終身	3,623	2,633.6	593,010.5	2,201	2,260.2	373,495.2	10	6.9	1,994.4	44
	養老	9,175	9,428.0	1,273,723.3	6,653	7,662.8	1,045,491.9	49	53.9	7,419.7	77
	計	12,798	12,061.6	1,866,738.8	8,754	9,923.0	1,418,987.1	59	60.8	9,414.1	121
哈爾濱郵政管理局 興安東省	終身	289	280.2	50,755.4	270	209.9	40,655.4	2	3.0	526.0	3
	養老	1,007	1,143.8	149,792.9	1,016	892.1	113,940.6	13	11.8	1,505.2	2
	計	1,296	1,424.0	200,548.3	1,286	1,102.0	154,596.0	15	14.8	2,031.2	5
北安省	終身	1,610	1,423.1	374,445.1	2,558	2,469.3	553,609.3	6	7.4	1,053.3	8
	養老	3,119	3,094.0	385,227.6	8,475	9,231.8	1,154,168.1	25	23.5	2,857.5	14
	計	4,729	4,517.1	759,672.7	11,033	11,701.1	1,707,777.4	31	30.9	3,910.8	22
合計	終身	15,715	10,889.4	2,289,215.8	8,618	9,009.8	1,619,956.1	30	27.8	5,474.5	125
	養老	62,676	62,333.4	8,176,759.6	43,556	60,549.2	8,011,471.0	184	233.9	31,369.8	324
	計	78,391	73,222.8	10,465,975.4	52,174	69,539.0	9,631,427.1	214	261.7	35,844.3	449

統計表

養老保險別　　康德七年度

亡 保險料	亡 保險金額	解約 件數	解約 保險料	解約 保險金額	失效 件數	失效 保險料	失效 保險金額	其ノ他ノ事由ニ因ル增減 件數	其ノ他ノ事由ニ因ル增減 保險料	其ノ他ノ事由ニ因ル增減 保險金額	年度末現在 件數	年度末現在 保險料	年度末現在 保險金額
6.5	749.0	3	5.0	687.0	117	141.9	30,299.8	—	—	96.0	1,432	1,605.4	350,972.5
25.3	3,625.7	10	9.4	1,201.6	1,381	1,521.7	216,721.9	—	—	△ .5	5,001	7,111.1	1,010,743.5
31.7	4,374.7	13	14.4	1,888.6	1,498	1,663.6	247,021.7	—	—	95.5	6,433	8,716.5	1,361,716.0
284.6	47,826.2	136	135.5	27,709.2	3,181	2,658.7	446,017.1	△ 1	△ 5.5	△ 1,192.7	26,948	25,550.1	4,086,962.4
1,079.2	146,286.0	790	971.4	128,329.8	30,955	26,712.3	3,529,054.9	△ 7	△ 7.5	△ 2,079.4	186,116	199,560.0	26,780,684.6
1,363.8	194,112.2	926	1,106.9	155,033.0	34,136	29,371.0	3,975,042.0	△ 6	△ 13.0	△ 3,272.1	213,034	225,110.1	31,167,647.0
67.5	12,863.3	17	13.8	2,941.9	3,278	1,762.5	373,293.2	65	36.7	8,743.1	9,679	7,941.2	1,413,378.1
306.9	39,844.8	117	153.1	21,918.3	12,093	10,826.4	1,449,205.8	497	390.6	50,286.0	59,490	73,501.0	9,676,280.2
374.4	52,708.1	134	166.9	24,860.2	15,371	12,588.9	1,822,499.0	562	427.3	59,029.1	69,169	81,442.2	11,089,658.3
—	—	—	—	—	33	39.8	7,003.9	—	—	—	309	280.7	40,689.9
1.5	165.5	1	.5	63.5	370	314.5	44,848.3	—	—	1.0	1,445	1,634.8	224,398.3
1.5	165.5	1	.5	63.5	353	354.3	51,852.2	—	—	1.0	1,754	1,915.5	265,088.2
3.5	551.0	—	—	—	72	76.8	9,703.8	—	—	—	401	484.3	73,419.8
20.8	2,661.9	5	8.5	1,055.0	645	720.8	92,854.7	3	1.6	325.0	3,137	4,478.2	582,784.3
24.3	3,212.9	5	8.5	1,055.0	717	797.6	102,558.5	3	1.6	325.0	3,538	4,962.5	656,204.1
36.9	7,031.0	14	9.9	3,493.3	1,244	965.0	197,238.9	15	5.0	727.1	4,547	3,893.9	761,414.0
94.5	13,005.3	48	57.9	8,789.3	2,789	2,575.9	337,852.5	98	112.5	14,052.3	12,961	14,528.9	1,981,045.1
131.4	20,036.3	62	67.8	12,282.6	4,033	3,540.9	535,091.4	113	117.5	14,779.4	17,508	18,422.8	2,742,459.1
3.0	799.0	—	—	—	97	78.5	14,004.0	—	—	—	461	411.6	77,133.8
2.0	253.0	11	26.0	3,251.5	324	288.1	37,533.4	—	—	—	1,699	1,731.6	224,200.8
5.0	1,052.0	11	26.0	3,251.5	431	366.6	51,537.4	—	—	—	2,160	2,143.2	301,334.6
11.0	2,720.5	2	1.5	591.0	1,774	1,527.2	407,050.0	19	17.5	4,413.0	2,409	2,377.6	523,159.2
15.7	1,916.3	3	6.5	750.0	2,235	2,149.9	268,066.4	4	6.4	794.3	9,371	10,183.6	1,272,314.8
26.7	4,636.8	5	8.0	1,341.0	4,009	3,677.1	675,116.4	23	23.9	5,207.3	11,780	12,561.2	1,795,474.0
121.9	24,014.8	33	25.2	7,026.2	6,498	4,449.8	1,008,293.8	99	59.2	13,883.2	17,806	15,389.3	2,889,194.8
441.4	57,846.8	185	252.5	35,827.6	18,406	16,875.6	2,230,361.1	602	511.1	65,458.6	88,103	106,058.1	13,961,023.5
533.3	81,861.6	218	277.7	42,853.8	24,304	21,325.4	3,238,654.9	701	570.3	79,341.8	105,909	121,447.4	16,950,218.3

第六表

地方別（續）

(ロ) 終身保險

地方別	種別	前年度末現在 件數	前年度末現在 保險料	前年度末現在 保險金額	新契約 件數	新契約 保險料	新契約 保險金額	復活 件數	復活 保險料	復活 保險金額	死亡 件數
錦州郵政管理局	錦州省 終身	6,828	2,662.5	617,784.1	4,198	3,295.3	599,831.2	25	22.3	3,922.8	63
	錦州省 養老	15,256	11,879.8	1,623,630.2	13,736	13,129.6	1,787,713.8	157	157.6	20,474.6	133
	錦州省 計	22,084	14,542.3	2,241,414.3	17,934	16,424.9	2,387,545.0	182	179.9	24,397.4	196
	熱河省 終身	2,512	1,131.1	318,840.9	736	683.2	121,620.2	11	9.2	1,806.7	20
	熱河省 養老	4,561	3,910.4	523,229.6	4,954	5,512.1	713,788.5	42	36.4	5,047.7	42
	熱河省 計	7,073	5,041.5	842,070.5	5,690	6,195.3	835,408.7	53	45.6	6,854.4	62
	興安西省 終身	339	199.9	49,332.8	851	609.5	162,450.6	5	5.7	1,507.8	3
	興安西省 養老	918	818.2	110,818.5	918	1,066.6	143,396.9	12	12.5	1,806.5	13
	興安西省 計	1,257	1,018.1	160,151.3	1,769	1,676.1	305,847.5	17	18.2	3,114.3	16
	合計 終身	9,679	3,992.5	985,957.8	5,785	4,588.0	883,902.0	41	37.2	7,037.3	86
	合計 養老	20,735	16,608.4	2,257,678.3	19,608	19,708.3	2,644,899.2	211	206.5	27,328.8	188
	合計 計	30,414	20,601.9	3,245,636.1	25,393	24,296.3	3,528,801.2	252	243.7	34,366.1	274
牡丹江郵政管理局	牡丹江省 終身	1,195	1,371.5	253,045.3	1,724	1,938.2	335,161.9	25	31.7	5,270.3	24
	牡丹江省 養老	7,541	10,411.7	1,378,998.5	7,113	8,223.1	1,091,006.9	89	122.1	16,296.8	46
	牡丹江省 計	8,736	11,783.2	1,632,043.8	8,837	10,161.3	1,426,167.9	114	153.8	21,567.1	70
	間島省 終身	4,110	3,803.7	801,644.1	3,451	3,972.6	736,161.9	46	44.7	9,964.1	78
	間島省 養老	7,538	7,638.7	1,015,082.0	5,151	7,935.8	1,046,240.5	47	55.8	7,394.0	61
	間島省 計	11,648	11,442.4	1,816,726.1	8,602	11,908.4	1,782,502.4	93	100.5	17,358.1	139
	三江省 終身	1,259	1,183.3	236,818.5	1,547	1,556.6	293,068.4	10	11.6	3,263.6	28
	三江省 養老	6,856	6,950.2	901,775.4	6,534	8,001.1	1,034,356.8	40	52.5	7,561.7	47
	三江省 計	8,115	8,133.5	1,138,593.9	8,081	9,557.7	1,327,425.2	50	64.1	10,824.3	75
	東安省 終身	79	76.6	17,510.2	419	503.6	87,559.9	—	—	—	2
	東安省 養老	217	213.3	28,754.8	1,898	2,516.2	329,911.5	3	7.9	1,078.2	3
	東安省 計	296	289.9	46,265.0	2,317	3,019.8	417,471.4	3	7.9	1,078.2	5
	合計 終身	6,643	6,435.1	1,279,018.1	7,141	7,971.0	1,451,951.2	81	88.0	18,497.0	132
	合計 養老	22,152	25,213.9	3,324,610.7	20,696	26,676.2	3,501,615.7	179	238.3	32,330.7	157
	合計 計	28,795	31,649.0	4,603,628.8	27,837	34,647.2	4,953,566.9	260	326.3	50,827.7	289
總計	終身	75,616	51,525.5	10,816,866.4	51,661	54,928.0	9,716,238.6	343	315.9	64,202.2	1,040
	養老	304,226	284,679.6	38,516,354.1	207,967	279,284.3	36,917,148.5	1,577	1,843.0	255,377.1	2,211
	計	379,842	336,205.1	49,333,220.5	259,628	334,212.3	46,633,407.1	1,920	2,158.9	319,579.3	3,251

統計表

康德七年度

養老保險別

亡 保險料	亡 保險金額	解約 件數	解約 保險料	解約 保險金額	失效 件數	失效 保險料	失效 保險金額	其ノ他ノ事由ニ因ル增減 件數	其ノ他ノ事由ニ因ル增減 保險料	其ノ他ノ事由ニ因ル增減 保險金額	年度末現在 件數	年度末現在 保險料	年度末現在 保險金額
39.0	7,168.6	7	4.8	829.4	1,305	553.1	128,885.2	△ 3	△ 1.6	△ 142.5	9,673	5,381.6	1,084,592.4
126.4	16,235.6	53	65.9	8,738.5	3,914	2,990.9	409,460.1	4	2.5	345.6	25,053	21,986.3	2,997,730.0
165.4	23,404.2	60	70.7	9,567.9	5,219	3,544.0	538,345.3	1	.9	203.1	34,726	27,367.9	4,082,242.4
15.7	2,992.5	6	2.5	588.3	548	245.6	69,184.7	-	△ .4	△ 235.9	2,685	1,559.3	369,266.4
45.4	5,909.3	14	17.9	2,587.8	1,554	1,463.3	190,176.5	2	6.0	728.0	7,949	7,938.3	1,044,120.2
61.1	8,901.8	20	20.4	3,176.1	2,102	1,708.9	259,361.2	2	5.6	492.1	10,634	9,497.6	1,413,386.6
1.4	213.9	1	.5	195.5	489	382.2	109,544.7	—	—	△ 8.5	702	431.0	103,128.6
22.2	3,059.8	2	4.3	554.7	452	399.0	53,677.6	—	—	△ 3.8	1,381	1,471.8	198,726.0
23.6	3,273.7	3	4.8	750.2	941	781.2	163,222.3	—	—	△ 12.3	2,083	1,902.8	301,854.6
56.1	10,375.0	14	7.8	1,613.2	2,342	1,180.9	307,614.6	△ 3	△ 2.0	△ 386.9	13,060	7,371.9	1,556,907.4
194.0	25,204.7	69	88.1	11,881.0	5,920	4,853.2	653,314.2	6	8.5	1,069.8	34,383	31,396.4	4,240,576.2
250.1	35,579.7	83	95.9	13,494.2	8,262	6,034.1	953,928.8	3	6.5	682.9	47,443	38,768.3	5,797,483.8
33.6	5,100.9	8	10.1	2,009.8	527	539.8	92,725.9	2	2.0	△ 205.4	2,387	2,759.9	493,434.6
85.0	10,918.1	45	74.5	9,722.1	3,076	3,093.2	402,984.7	43	68.1	9,272.4	11,619	15,572.3	2,071,049.7
118.6	16,019.0	53	84.6	11,731.9	3,603	3,633.0	495,710.6	45	70.1	9,067.0	14,006	18,332.2	2,565,384.3
80.1	14,167.9	15	14.5	4,184.5	967	966.4	194,731.9	△ 9	△ 15.3	△ 2,647.1	6,538	6,744.7	1,332,038.7
62.7	8,277.9	35	44.5	5,849.6	1,742	1,954.3	255,889.1	3	△ 2.8	△ 729.7	10,901	13,566.0	1,798,070.2
142.8	22,445.8	50	59.0	10,034.1	2,709	2,920.7	450,621.0	△ 6	△ 18.1	△ 3,376.8	17,439	20,310.7	3,130,108.9
27.3	4,790.9	7	5.3	1,072.9	488	467.9	87,020.0	3	5.0	687.2	2,296	2,256.0	410,912.9
56.4	7,921.7	40	54.9	6,885.8	2,317	2,613.8	339,689.9	24	43.7	5,780.7	11,050	12,322.4	1,595,877.2
83.7	11,812.6	47	60.2	7,958.7	2,805	3,081.7	426,709.9	27	48.7	6,467.9	13,346	14,578.4	2,006,830.1
1.5	212.5	—	—	—	99	118.8	21,697.3	—	—	—	397	459.9	83,163.3
3.0	381.0	1	1.0	127.0	397	455.8	61,334.2	—	—	—	1,717	2,277.6	297,962.3
4.5	593.5	1	1.0	127.0	496	574.6	83,031.5	—	—	—	2,114	2,737.5	381,062.6
142.5	24,272.2	30	29.9	7,267.2	2,081	2,092.9	396,175.1	△ 4	△ 8.3	△ 2,165.3	11,618	12,220.5	2,319,586.5
207.1	26,598.7	121	174.9	22,584.5	7,532	8,117.1	1,059,897.9	70	109.0	14,323.4	35,287	43,738.3	5,763,799.4
349.6	50,870.9	151	204.8	29,851.7	9,613	10,210.0	1,456,073.0	66	100.7	12,158.1	46,905	55,958.8	8,083,385.9
947.9	170,492.7	335	284.4	60,801.8	22,795	16,894.8	3,575,899.3	92	45.1	9,135.4	103,542	88,687.4	16,796,268.8
2,609.8	351,212.7	1,608	2,065.9	278,038.8	77,699	73,173.0	9,734,450.3	691	598.2	76,111.6	432,943	488,516.4	65,401,289.7
3,557.7	521,705.4	1,943	2,350.3	341,840.6	100,494	90,067.8	13,310,349.6	783	643.3	85,247.0	536,485	577,243.8	82,197,558.7

第七表　**年齢五歳階級別統計表**　康徳七年度

（イ）新　契　約

年齢階級別＼種別	終身保険 件数	終身保険 保険料	終身保険 保険金額	養老保険 件数	養老保険 保険料	養老保険 保険金額	合計 件数	合計 保険料	合計 保険金額
		圓	圓		圓	圓		圓	圓
二十歳以下	1,456	899.4	305,265.4	25,892	34,585.1	4,834,575.4	27,348	35,484.5	5,139,840.8
二十五歳以下	1,869	1,521.8	518,575.3	28,627	41,897.0	5,764,208.7	30,496	43,418.8	6,282,784.0
三十歳以下	2,780	2,423.0	760,852.2	37,236	53,449.8	7,347,160.5	40,016	55,872.8	8,108,012.7
三十五歳以下	3,571	3,238.0	901,906.5	34,444	46,219.1	6,253,384.3	38,015	49,457.1	7,155,290.8
四十歳以下	4,386	4,088.5	966,356.9	30,182	38,573.8	5,058,668.8	34,568	42,662.3	6,025,025.7
四十五歳以下	6,285	6,235.1	1,257,656.2	24,815	31,273.8	3,914,202.8	31,100	37,508.9	5,171,859.0
五十歳以下	8,342	8,751.7	1,499,666.9	17,771	21,872.9	2,563,394.6	26,113	30,624.6	4,063,061.5
五十五歳以下	10,448	11,877.2	1,684,056.0	9,000	11,412.6	1,181,553.4	19,448	23,289.8	2,865,609.4
六十歳以下	12,524	15,893.3	1,821,923.2	—	—	—	12,524	15,893.3	1,821,923.2
合計	51,661	54,928.0	9,716,258.5	207,967	279,284.1	36,917,148.5	259,523	334,212.1	46,633,407.1

（ロ）年度末現在契約

年齢階級別＼種別	終身保険 件数	終身保険 保険料	終身保険 保険金額	養老保険 件数	養老保険 保険料	養老保険 保険金額	合計 件数	合計 保険料	合計 保険金額
		圓	圓		圓	圓		圓	圓
二十歳以下	4,188	1,805.5	651,990.7	40,652	48,296.7	6,836,679.3	44,840	50,102.2	7,488,670.0
二十五歳以下	5,269	3,043.5	1,109,089.6	58,050	71,826.2	10,070,031.1	63,319	74,869.7	11,179,120.7
三十歳以下	7,650	4,932.3	1,680,749.8	83,209	101,517.7	14,173,400.9	90,859	106,450.0	15,854,150.7
三十五歳以下	8,312	5,721.3	1,699,827.3	75,919	85,556.1	11,724,045.6	84,231	91,277.4	13,423,872.9
四十歳以下	8,910	6,460.2	1,623,621.9	63,919	68,057.5	9,023,028.8	72,829	74,517.7	10,651,650.7
四十五歳以下	11,471	9,317.3	1,979,191.3	51,616	53,456.9	6,767,960.7	63,087	62,774.2	8,747,152.0
五十歳以下	14,125	12,692.9	2,257,585.2	37,280	37,414.1	4,443,294.1	51,405	50,107.0	6,700,879.3
五十五歳以下	17,805	17,429.8	2,572,531.7	20,687	20,802.5	2,200,987.1	38,492	38,232.3	4,773,518.8
六十歳以下	24,337	25,635.2	3,036,738.3	1,611	1,628.7	161,861.9	25,948	27,263.9	3,198,600.2
六十五歳以下	1,475	1,649.4	179,943.0	—	—	—	1,475	1,649.4	179,943.0
合計	103,542	83,537.4	16,795,268.3	432,943	433,556.4	65,431,483.5	536,485	577,243.8	82,197,558.3

第八表　**保険料團體拂込地方別統計表**　康徳七年度

管理局別	省市別	團體數	契約件數	月額保険料	一團體平均件數	一件平均保険料
			件	圓	件	圓
新京	新京	73	3,524	3,696.0	48.3	1.049
	吉林	63	2,537	3,072.7	40.3	1.211
	龍江	18	531	461.3	29.5	.869
	興安南	3	76	97.2	25.3	1.279
	奉天	54	1,997	1,950.3	37.0	.977
	興安東	—	—	—		
	計	211	8,665	9,277.5	41.1	1.071
奉天	奉天	676	37,519	31,246.1	55.5	.833
	安東	78	5,684	6,389.2	72.9	1.124
	通化	11	529	540.3	48.1	1.021
	計	765	43,732	38,175.6	57.2	.873
哈爾濱	濱江	344	30,426	40,297.3	88.4	1.324
	黒河	5	253	221.0	50.6	.874
	興安北	12	582	689.9	48.5	1.185
	龍江	31	1,427	1,022.5	46.0	.717
	興安東	—	—	—		
	北安	25	1,258	762.5	50.3	.612
	計	417	33,946	43,000.2	81.4	1.267
錦州	錦州	61	1,772	1,264.0	29.0	.713
	熱河	12	631	510.7	52.6	.809
	興安西	2	36	33.8	18.0	.939
	計	75	2,439	1,808.5	32.5	.741
牡丹江	牡丹江	57	1,752	1,952.4	30.7	1.114
	間島	16	532	570.0	33.3	1.071
	三江	36	1,154	1,137.6	32.1	.986
	東安	1	49	75.2	49.0	1.535
	計	110	3,487	3,735.2	31.7	1.071
合計		1,578	92,269	95,997.0	58.5	1.040

第九表

平均保險料及平均保險金額表

(イ) 民族別終身保險養老保險別及男女別

康德七年度

種類別	民族別	男女別	前年度末現在 保險料	前年度末現在 保險金額	新契約 保險料	新契約 保險金額	復活 保險料	復活 保險金額	死亡 保險料	死亡 保險金額	解約 保險料	解約 保險金額	失效 保險料	失效 保險金額	其ノ他ノ事由ニ因ル増減 保險料	其ノ他ノ事由ニ因ル増減 保險金額	年度末現在 保險料	年度末現在 保險金額
			圓	圓	圓	圓	圓	圓	圓	圓	圓	圓	圓	圓			圓	圓
終身保險	滿人	男	.57	116.3	.99	172.3	.69	135.6	.74	121.3	.80	176.0	.69	146.7	—	—	.76	138.5
		女	.60	120.8	1.05	180.3	.86	172.3	.90	174.0	.84	165.0	.78	154.7	—	—	.77	141.4
		計	.57	117.0	1.00	173.4	.73	143.7	.77	131.8	.81	173.5	.70	147.7	—	—	.76	139.0
	日(內地)人	男	1.24	306.0	1.79	344.9	1.32	319.3	1.39	272.3	1.08	293.2	1.12	294.1	—	—	1.41	319.0
		女	1.26	262.2	1.79	327.7	1.22	225.9	1.28	271.0	.96	247.0	1.41	274.9	—	—	1.40	279.9
		計	1.24	288.1	1.79	337.7	1.28	282.2	1.36	271.9	1.02	271.4	1.21	287.9	—	—	1.40	302.5
	鮮人其他	男	.88	179.5	1.13	213.4	1.05	197.1	1.27	214.3	1.00	195.5	.96	191.3	—	—	1.01	196.8
		女	1.04	205.4	1.42	265.2	1.43	281.0	1.11	257.2	1.40	296.8	1.15	222.7	—	—	1.19	228.6
		計	.95	190.2	1.21	228.5	1.19	228.0	1.19	211.0	1.15	233.4	1.03	202.0	—	—	1.07	208.2
	計	男	.65	136.8	1.03	182.6	.85	177.5	.87	151.2	.83	189.7	.72	153.8	—	—	.83	156.4
		女	.82	167.5	1.22	215.3	1.09	211.8	1.03	223.3	.89	192.5	.89	174.6	—	—	.98	186.1
		計	.68	143.0	1.06	188.1	.92	187.2	.91	163.9	.85	190.5	.74	156.9	—	—	.86	162.2
養老保險	滿人	男	.68	89.1	1.10	143.4	.75	101.7	.76	96.5	.93	122.8	.79	103.1	—	—	.88	114.8
		女	.72	96.9	.97	126.6	.95	128.0	.83	106.6	.94	128.1	.81	107.0	—	—	.84	110.7
		計	.68	89.7	1.09	142.0	.77	104.6	.77	97.9	.93	123.4	.79	103.4	—	—	.87	114.4
	日(內地)人	男	1.53	213.0	2.21	300.6	1.66	235.4	1.71	238.7	1.76	240.4	1.74	241.5	—	—	1.75	242.1
		女	1.41	194.5	2.19	294.0	1.46	201.1	1.51	208.1	1.47	196.4	1.67	226.6	—	—	1.66	226.3
		計	1.48	205.0	2.20	297.9	1.58	220.9	1.62	224.9	1.64	222.6	1.71	236.2	—	—	1.71	235.2
	鮮人其他	男	1.02	137.1	1.42	189.1	1.06	149.6	1.22	158.3	1.24	178.5	1.17	155.4	—	—	1.22	163.0
		女	1.10	147.6	1.66	219.3	1.10	146.5	1.30	189.2	1.69	216.3	1.27	166.3	—	—	1.31	174.9
		計	1.04	139.9	1.46	194.8	1.06	148.7	1.25	169.8	1.38	190.0	1.18	157.3	—	—	1.24	165.9
	計	男	.87	117.2	1.28	168.5	1.11	153.9	1.12	149.2	1.26	169.7	.90	120.1	—	—	1.06	142.0
		女	1.21	165.8	1.68	224.8	1.34	184.3	1.34	182.3	1.36	182.2	1.21	162.9	—	—	1.40	189.8
		計	.94	126.6	1.34	177.5	1.17	161.9	1.18	158.8	1.28	172.9	.94	125.3	—	—	1.13	151.1
合計	滿人	男	.65	95.0	1.08	149.5	.74	108.4	.75	106.1	.90	132.2	.76	113.3	—	—	.85	119.7
		女	.68	105.7	1.00	143.5	.92	144.1	.86	139.6	.90	142.8	.80	124.1	—	—	.82	121.1
		計	.66	96.1	1.07	148.9	.76	113.2	.77	111.7	.90	136.3	.77	114.3	—	—	.85	119.9
	日(內地)人	男	1.50	221.8	2.18	303.6	1.63	243.1	1.65	244.9	1.72	243.4	1.69	245.9	—	—	1.73	248.6
		女	1.40	200.5	2.16	296.3	1.44	203.2	1.48	215.8	1.43	200.2	1.65	230.1	—	—	1.64	230.6
		計	1.46	115.9	2.17	300.6	1.55	226.4	1.58	232.4	1.61	225.7	1.67	240.4	—	—	1.69	240.8
	鮮人其他	男	.97	151.8	1.31	198.1	1.06	169.2	1.24	188.1	1.20	181.5	1.11	164.8	—	—	1.13	175.9
		女	1.07	177.0	1.54	242.6	1.25	217.1	1.18	200.5	1.62	234.9	1.31	192.6	—	—	1.25	202.4
		計	1.00	159.9	1.36	208.3	1.12	184.3	1.22	193.4	1.33	198.4	1.14	171.0	—	—	1.17	184.7
	計	男	.83	121.0	1.23	171.3	1.06	158.0	1.04	149.9	1.19	173.1	.86	127.6	—	—	1.02	144.7
		女	1.13	166.1	1.59	222.9	1.29	189.5	1.25	188.3	1.28	184.0	1.13	166.0	—	—	1.32	189.1
		計	.89	129.9	1.29	179.6	1.12	166.4	1.09	160.5	1.21	175.9	1.00	132.4	—	—	1.08	153.2

第九表

平均保險料及平均保險金額表

康德七年度

（ロ）地方別　新契約

管理局及省市別	種別	滿人 保險料	滿人 保險金額	日（內地）人 保險料	日（內地）人 保險金額	鮮人其他 保險料	鮮人其他 保險金額	男 保險料	男 保險金額	女 保險料	女 保險金額	終身 保險料	終身 保險金額	養老 保險料	養老 保保金額	平均 保險料	平均 保險金額
		圓	圓	圓	圓	圓	圓	圓	圓	圓	圓	圓	圓	圓	圓	圓	圓
新京	新京	1.00	169.5	2.48	334.7	1.53	272.0	1.74	254.2	2.35	318.3	1.15	253.1	2.10	280.0	1.94	275.7
	吉林	1.07	168.6	1.98	267.8	1.55	220.0	1.20	182.1	1.55	225.7	1.08	202.5	1.35	179.7	1.25	188.1
	龍江	.85	132.2	2.00	302.8	1.31	181.1	.87	134.8	1.00	161.8	.88	153.7	.90	120.4	.89	138.2
	興安南	1.23	157.1	2.51	342.9	1.45	235.5	1.30	166.2	1.59	219.9	1.28	203.2	1.32	165.6	1.32	169.6
	奉天	.99	143.4	1.85	264.5	1.43	218.2	1.06	149.9	1.16	183.4	1.00	185.8	1.10	144.4	1.07	154.4
	興安東	1.65	238.8	2.50	353.8	—	—	1.68	245.3	2.33	300.3	1.50	323.6	1.79	227.7	1.72	249.0
	計	**1.01**	**154.9**	**2.30**	**311.5**	**1.52**	**233.0**	**1.23**	**181.6**	**1.80**	**255.1**	**1.03**	**195.7**	**1.47**	**194.6**	**1.34**	**194.9**
奉天	奉天	1.11	145.7	2.06	285.8	1.55	222.5	1.28	170.9	1.53	206.8	1.19	176.9	1.35	177.3	1.33	177.2
	安東	1.09	141.0	2.06	288.1	1.34	202.5	1.23	162.6	1.64	228.0	1.33	202.8	1.29	168.0	1.30	173.1
	通化	1.11	173.7	2.52	337.5	1.35	234.2	1.46	218.2	2.00	280.0	1.33	254.3	1.61	222.7	1.56	229.0
	計	**1.11**	**145.9**	**2.09**	**288.6**	**1.45**	**220.4**	**1.28**	**171.6**	**1.55**	**212.1**	**1.22**	**185.1**	**1.35**	**177.6**	**1.33**	**178.5**
哈爾濱	濱江	1.40	189.2	2.20	304.6	1.65	249.9	1.50	202.5	1.57	224.2	1.13	183.8	1.56	207.6	1.51	204.9
	黑河	.86	115.4	2.27	363.0	1.75	207.9	.95	129.5	1.20	182.4	.93	129.8	1.00	140.1	.99	138.1
	興安北	1.41	180.2	2.56	353.7	1.67	206.0	1.74	228.5	2.21	301.0	1.65	243.6	1.86	244.7	1.84	244.6
	龍江	.94	136.9	2.33	316.9	1.64	216.8	1.07	153.0	1.46	208.5	1.03	169.7	1.17	159.5	1.13	162.1
	興安東	.76	107.5	1.85	251.2	1.12	162.5	.86	119.5	.83	123.9	.78	150.6	.88	112.1	.86	120.2
	北安	1.00	146.8	2.20	315.9	2.12	276.1	1.05	155.5	1.13	156.3	.97	216.4	1.09	136.2	1.06	154.8
	計	**1.21**	**166.8**	**2.25**	**312.6**	**1.61**	**230.3**	**1.32**	**181.7**	**1.44**	**203.4**	**1.05**	**188.0**	**1.39**	**183.9**	**1.33**	**184.6**
錦州	錦州	.76	110.1	1.91	277.9	1.11	187.6	.86	124.7	1.33	194.5	.78	142.9	.96	130.1	.92	133.1
	熱河	.95	125.8	2.10	299.3	1.54	225.6	1.03	137.6	1.57	226.1	.93	165.2	1.11	144.1	1.09	146.8
	興安西	.78	153.6	2.86	396.7	1.71	246.0	.88	165.2	1.78	271.7	.72	190.9	1.16	156.2	.95	172.9
	計	**.81**	**116.9**	**1.99**	**287.5**	**1.19**	**195.0**	**.90**	**130.6**	**1.40**	**204.4**	**.79**	**152.8**	**1.01**	**134.9**	**.96**	**139.0**
牡丹江	牡丹江	1.00	136.2	1.91	275.7	1.36	202.0	1.13	157.7	1.24	177.5	1.12	194.4	1.16	153.4	1.15	161.4
	間島	1.06	153.1	2.32	329.8	1.26	194.8	1.29	191.5	1.68	257.7	1.15	213.3	1.54	203.1	1.38	207.2
	三江	1.02	139.5	2.31	339.3	2.09	277.1	1.13	156.2	1.62	234.0	1.01	189.4	1.22	158.3	1.18	164.3
	東安	1.04	142.4	2.35	329.8	1.82	258.1	1.23	168.6	1.75	256.1	1.20	209.0	1.33	173.8	1.30	180.2
	計	**1.01**	**140.0**	**2.19**	**314.1**	**1.30**	**198.7**	**1.19**	**167.8**	**1.53**	**226.2**	**1.12**	**203.3**	**1.29**	**169.2**	**1.24**	**177.9**
總平均		**1.07**	**148.9**	**2.17**	**300.6**	**1.36**	**208.3**	**1.23**	**171.3**	**1.59**	**222.9**	**1.06**	**188.1**	**1.34**	**177.5**	**1.29**	**179.6**

年度末現在契約件數百分比

第十表

(イ) 保險種類別

種別	終身保險	養老保險	計
	%	%	%
滿人	22.2	77.8	100.0
日(內地)人	8.3	91.7	100.0
鮮人其他	41.9	58.1	100.0
計	19.5	80.7	100.0

(ロ) 終身保險保險料拂込期間別

種別	終身拂込	十年拂込	二十年拂込	計
	%	%	%	%
滿人	48.9	40.6	10.5	100.0
日(內地)人	64.0	22.7	13.3	100.0
鮮人其他	66.8	28.1	5.1	100.0
計	51.9	37.7	10.4	100.0

(ハ) 養老保險保險期間及保險料拂込期間別

種別	十五年滿期	二十年滿期			二十五年滿期			三十年滿期			合計			
	十年拂込	十年拂込	全期拂込	計	二十年拂込	全期拂込	計	二十年拂込	全期拂込	計	十年拂込	二十年拂込	全期拂込	計
	%	%	%	%	%	%	%	%	%	%	%	%	%	%
滿人	86.3	4.1	9.2	13.3	.1	—	.1	.2	.1	.3	90.4	.3	9.3	100.0
日(內地)人	82.1	7.5	10.4	17.9	—	—	—	—	—	—	89.6	—	10.4	100.0
鮮人其他	82.3	11.1	6.6	17.7	—	—	—	—	—	—	93.4	—	6.6	100.0
計	85.1	5.3	9.6	14.9	—	—	—	—	—	—	90.4	—	9.6	100.0

(ニ) 保險金額別

種別	百圓以下	百五十圓以下	二百圓以下	二百五十圓以下	三百圓以下	三百五十圓以下	四百圓以下	四百五十圓以下	五百圓未滿	計
	%	%	%	%	%	%	%	%	%	%
滿人	49.1	32.9	4.3	5.9	3.3	1.0	1.4	.7	1.4	100.0
日(內地)人	9.5	36.5	4.9	7.8	12.9	2.5	4.8	1.8	19.3	100.0
鮮人其他	24.0	36.0	8.8	8.0	7.1	2.4	2.9	2.5	8.3	100.0
計	38.1	34.0	4.6	6.4	5.9	1.4	2.3	1.0	6.3	100.0

康德七年度

(ホ) 保險料別

種別	一角	二角	三角	四角	五角	一圓以下	二圓以下	三圓以下	四圓以下	五圓以下	五圓ヲ越ユルモノ	計
	%	%	%	%	%	%	%	%	%	%	%	%
滿人	—	1.8	4.8	2.2	42.8	37.9	7.5	1.7	1.2	.1	—	100.0
日(內地)人	—	—	—	—	10.7	43.6	22.2	9.2	13.2	1.1	—	100.0
鮮人其他	—	—	—	—	28.7	48.9	13.9	4.1	4.4	—	—	100.0
計	.1	1.3	3.5	1.6	34.0	39.7	11.4	3.7	4.3	.4	—	100.0

(ヘ) 男女別

種別	男	女	計
	%	%	%
滿人	90.1	9.9	100.0
日(內地)人	56.7	43.3	100.0
鮮人其他	70.7	29.3	100.0
計	80.8	19.2	100.0

(ト) 民族別

種別	滿人	日(內地)人	其他	計
	%	%	%	%
終身保險	81.5	11.1	7.4	100.0
養老保險	68.3	29.2	2.5	100.0
計	70.8	25.8	3.4	100.0

死亡率

第十一表　（イ）地方別死亡率（種類別及民族別）　康德七年度

地方別＼種別		種類別 終身保險	種類別 養老保險	民族別 滿人	民族別 日（內地）人	民族別 鮮人其他	平均
新京郵政管理局	新京	.01509	.00829	.00649	.01023	.01022	.00938
	吉林	.01152	.00639	.00814	.00866	.01059	.00833
	龍江	.01109	.00787	.00871	.01315	—	.00929
	興安南	.02238	.00657	.00883	.00667	.01220	.00867
	奉天	.01470	.00788	.00930	.01011	.01577	.00953
	興安東	—	—	—	—	—	—
	合計	**.01282**	**.00747**	**.00840**	**.00993**	**.01095**	**.00899**
奉天郵政管理局	奉天	.01382	.00626	.00568	.01006	.01071	.00715
	安東	.01686	.00482	.00467	.01058	.01238	.00652
	通化	.00438	.00397	.00265	.00745	.00364	.00405
	合計	**.01378**	**.00602**	**.00547**	**.01005**	**.00982**	**.00698**
哈爾濱郵政管理局	濱江	.00699	.00410	.00362	.01002	.00791	.00454
	黑河	—	.00180	.01928	—	—	.01526
	興安北	.00514	.00435	.00234	.01020	.00619	.00445
	龍江	.01071	.00693	.00660	.01476	—	.00795
	興安東	.00796	.00148	.00297	.00313	—	.00289
	北安	.00397	.00224	.00253	.00597	—	.00266
	合計	**.00743**	**.00429**	**.00352**	**.01051**	**.00677**	**.00486**
錦州郵政管理局	錦州	.00761	.00658	.00635	.01008	.00349	.00688
	熱河	.00382	.00669	.00570	.01582	—	.00698
	興安西	.00575	.01035	.00683	.03352	—	.00954
	合計	**.00754**	**.00680**	**.00622**	**.01195**	**.00310**	**.00701**
牡丹江郵政管理局	牡丹江	.01331	.00479	.00599	.00706	.00292	.00614
	間島	.01454	.00659	.00808	.01122	.00960	.00951
	三江	.01563	.00524	.00690	.00758	.00556	.00697
	東安	.00837	.00310	.00426	.00472	—	.00414
	合計	**.01435**	**.00515**	**.00672**	**.00867**	**.00889**	**.00761**
總平均		**.01154**	**.00598**	**.00586**	**.01005**	**.00852**	**.00707**

（ロ）月別死亡率　（民族別）

民族別＼月別	1月	2月	3月	4月	5月	6月	7月	8月	9月	10月	11月	12月	總計
滿人	.00076	.00055	.00046	.00040	.00041	.00047	.00050	.00054	.00042	.00039	.00035	.00034	.00586
日（內地）人	.00130	.00083	.00094	.00088	.00070	.00064	.00093	.00073	.00086	.00078	.00064	.00058	.01005
鮮人其他	.00097	.00091	.00081	.00047	.00055	.00083	.00078	.00090	.00078	.00058	.00038	.00054	.00892
平均	**.00091**	**.00064**	**.00060**	**.00053**	**.00049**	**.00050**	**.00062**	**.00060**	**.00055**	**.00048**	**.00042**	**.00041**	**.00707**

解約失效率

第十二表　（イ）地方別解約失效率（種類別及民族別）　康德七年度

地方別＼種別		種類別 終身保險	種類別 養老保險	民族別 滿人	民族別 日（內地）人	民族別 鮮人其他	平均
新京郵政管理局	新京	.37846	.21076	.59722	.12682	.29795	.23759
	吉林	.26556	.20798	.26149	.11798	.26393	.22973
	龍江	.42058	.21195	.33757	.10075	.18056	.30412
	興安南	.11641	.20681	.20600	.08241	.21951	.19359
	奉天	.22662	.17914	.20724	.11582	.16190	.19058
	興安東	—	—	—	—	—	—
	合計	**.29552**	**.20243**	**.28655**	**.12205**	**.25440**	**.22874**
奉天郵政管理局	奉天	.15256	.19453	.23192	.09805	.32975	.10608
	安東	.13354	.18582	.13741	.05417	.20797	.17849
	通化	.10536	.32523	.31576	.22502	.19636	.27899
	合計	**.14743**	**.19834**	**.23325**	**.09671**	**.26931**	**.19083**
哈爾濱郵政管理局	濱江	.33969	.23097	.26525	.13703	.35154	.24782
	黑河	.16256	.28971	.30695	.13158	.05263	.27023
	興安北	.18509	.26520	.26345	.10264	.27640	.22994
	龍江	.30796	.25632	.30085	.10450	.94828	.27024
	興安東	.25867	.24750	.26969	.14688	.34921	.25000
	北安	.87921	.35837	.49229	.30230	.72727	.48625
	合計	**.38985**	**.24650**	**.29313**	**.13313**	**.36660**	**.24247**
錦州郵政管理局	錦州	.15901	.19682	.19739	.12804	.16259	.18581
	熱河	.21316	.25068	.25465	.13463	.34375	.23967
	興安西	.94050	.39478	.61797	.11446	.52174	.56527
	合計	**.20721**	**.21732**	**.22376**	**.12694**	**.19729**	**.21436**
牡丹江郵政管理局	牡丹江	.29872	.32578	.40612	.15136	.36018	.32437
	間島	.18445	.19273	.18071	.08511	.23959	.18970
	三江	.27840	.26326	.28245	.14449	.29609	.26577
	東安	.41597	.41158	.44503	.25943	.43860	.41245
	合計	**.23119**	**.26647**	**.30939**	**.12327**	**.25233**	**.26797**
總平均		**.25821**	**.21517**	**.26357**	**.11181**	**.26445**	**.22358**

（ロ）月別解約失效率　（民族別）

民族別＼月別	1月	2月	3月	4月	5月	6月	7月	8月	9月	10月	11月	12月	總計
滿人	.01144	.01006	.00817	.01022	.01577	.02814	.03246	.02838	.02660	.04336	.00945	.01264	.26357
日（內地）人	.00504	.00398	.00432	.00527	.00535	.00102	.01639	.01019	.01777	.01466	.00515	.00374	.11181
鮮人其他	.00994	.00659	.00874	.01117	.01047	.03840	.03522	.03018	.02944	.03294	.01089	.00795	.26445
平均	**.00992**	**.00826**	**.00747**	**.00838**	**.01319**	**.02399**	**.02847**	**.02378**	**.02444**	**.03563**	**.00840**	**.01019**	**.22358**

第十三表

生年別被保險者

（イ）男

生年 滿年號	生年 日年號	精確年齡	滿人其他 死亡數	滿人其他 死亡率	日（內地）人 死亡數	日（內地）人 死亡率	豫定死亡率
民國 14 年	大正 14 年	15.000	1	.003309	1	.005488	.007164
13 年	13 年	15.666	4	.001944	5	.005227	.008535
12 年	12 年	16.583	10	.003173	11	.006734	.010330
11 年	11 年	17.535	9	.002425	22	.009503	.011850
10 年	10 年	18.530	12	.003119	26	.008697	.012789
9 年	9 年	19.530	12	.002516	22	.007683	.013002
8 年	8 年	20.530	13	.002774	32	.015066	.012834
7 年	7 年	21.530	11	.002214	30	.015621	.012583
6 年	6 年	22.530	13	.002814	21	.009962	.012362
5 年	5 年	23.530	17	.003983	29	.011165	.012072
4 年	4 年	24.530	21	.003244	30	.008961	.011638
3 年	3 年	25.530	27	.003322	24	.006639	.011146
2 年	2 年	26.530	21	.002472	25	.007584	.010722
1 年	1 年	27.530	28	.003106	36	.010397	.010357
宣統 3 年	明治 41 年	28.530	18	.002137	18	.004940	.010076
2 年	43 年	29.530	32	.003650	23	.006568	.009914
1 年	42 年	30.530	26	.002557	19	.006021	.009877
光緒 34 年	41 年	31.530	31	.003338	23	.008235	.009854
33 年	40 年	32.530	33	.005760	10	.004063	.009928
32 年	39 年	33.530	30	.002937	15	.007810	.010020
31 年	38 年	34.530	32	.003470	19	.010442	.010292
30 年	37 年	35.530	31	.003316	10	.006689	.010605
29 年	36 年	36.530	33	.003548	13	.008811	.010983
28 年	35 年	37.530	30	.003276	15	.010830	.011358
27 年	34 年	38.530	47	.004874	14	.012248	.011833
26 年	33 年	39.530	39	.004420	17	.016691	.012378
25 年	32 年	40.530	49	.005776	5	.005356	.012907
24 年	31 年	41.530	50	.005530	8	.009091	.013502
23 年	30 年	42.530	46	.005289	10	.012315	.014285
22 年	29 年	43.530	44	.005371	6	.007931	.015151
21 年	28 年	44.530	56	.006918	6	.009077	.016039
20 年	27 年	45.530	74	.009300	10	.017575	.016852
19 年	26 年	46.530	54	.007465	11	.022518	.017824
18 年	25 年	47.530	52	.007558	11	.023555	.018972
17 年	24 年	48.530	50	.007894	5	.011364	.020390

死亡率比較表

子

康德七年度

生年 滿年號	生年 日年號	精確年齡	滿人其他 死亡數	滿人其他 死亡率	日（內地）人 死亡數	日（內地）人 死亡率	豫定死亡率
光緒 16 年	明治 23 年	49.530	46	.007062	3	.007362	.021731
15 年	22 年	50.530	66	.011601	11	.027027	.023053
14 年	21 年	51.530	61	.010939	8	.021505	.024443
13 年	20 年	52.530	61	.012049	12	.034934	.026281
12 年	19 年	53.530	58	.012245	18	.005970	.028254
11 年	18 年	54.530	48	.011554	10	.023015	.030395
10 年	17 年	55.530	62	.016750	8	.028571	.032925
9 年	16 年	56.530	55	.014803	10	.037665	.035798
8 年	15 年	57.530	53	.014276	11	.041509	.038923
7 年	14 年	58.530	50	.017428	8	.031873	.042317
6 年	13 年	59.500	28	.014065	8	.039428	.045397
5 年	12 年	60.452	15	.021629	5	.037879	.048480
4 年	11 年	61.389	—	—	2	.048193	.051632
3 年	10 年	62.083	—	—	—	—	.054267
計			1.659	.005501	696	.010096	

備考 1. 本表ニ於ケル實際死亡率ハ死亡數ヲ經過契約ニテ除シタルモノトス。

2. 經過契約ハ前年度末現在年度末現在數及死亡數ノ和ヲ二分シタルモノナリ。但シ民國十四年（大正十四年）生ハ年度末現在契約數ノ⅓ニ實際死亡數ノ½ヲ加ヘタルモノ光緒六年（明治十三年）生ハ前年度末現在數及年度末現在數ノ和ノ$\frac{31}{60}$ニ實際死亡數ノ½ヲ加ヘタルモノナリ。

3. 精確年齡ハ豫定死亡率ヲ精確ニ計算スル爲ニ算出シタルモノナリ。

4. 豫定死亡率ハ精確年齡ニ相當スル郵政生命保險豫定死亡率ナリ。

第十三表

生年別被保險者

（ロ）女

生年 滿年號	生年 日年號	精確年齡	滿入其他 死亡數	滿入其他 死亡率	日（內地）入 死亡數	日（內地）入 死亡率	豫定死亡率
民國 14 年	大正 14 年	15.000	1	.018939	—	—	.007164
13 年	13 年	15.666	—	—	6	.011742	.008505
12 年	12 年	16.583	2	.003956	13	.013145	.010330
11 年	11 年	17.535	6	.009885	16	.013617	.011850
10 年	10 年	18.530	5	.007353	16	.010829	.012789
9 年	9 年	19.530	7	.008827	7	.004115	.013002
8 年	8 年	20.530	4	.005453	22	.012577	.012834
7 年	7 年	21.530	2	.002230	27	.012110	.012583
6 年	6 年	22.530	11	.011530	21	.008647	.012362
5 年	5 年	23.530	2	.002352	22	.007473	.012072
4 年	4 年	24.530	3	.003178	29	.009037	.011638
3 年	3 年	25.530	8	.008065	38	.011543	.011146
2 年	2 年	26.530	7	.006750	39	.012650	.010722
1 年	1 年	27.530	11	.010242	33	.011858	.010357
宣統 3 年	明治 44 年	28.530	9	.010417	33	.012441	.010076
2 年	43 年	29.530	7	.007511	25	.010537	.009914
1 年	42 年	30.530	13	.011971	31	.014940	.009877
光緒 34 年	41 年	31.530	6	.006583	17	.006164	.009854
33 年	40 年	32.530	10	.010521	12	007547	.009928
32 年	39 年	33.530	9	.008955	7	.005677	.010020
31 年	38 年	34.530	7	.007280	12	.010261	.010292
30 年	37 年	35.530	7	.008279	7	.006122	.010605
29 年	36 年	36.530	5	.005612	5	.004912	.010983
28 年	35 年	37.530	6	.006466	6	006211	.011358
27 年	34 年	38.530	5	.005345	6	.007931	.011833
26 年	33 年	39.530	7	.007977	4	.005409	.012378
25 年	32 年	40.530	7	.008240	2	.003359	.012907
24 年	31 年	41.530	7	.008454	2	.003597	.013502
23 年	30 年	42.530	8	.010329	2	.003831	.014285
22 年	29 年	43.530	6	.007619	7	.013632	.015151
21 年	28 年	44.530	4	.005446	3	.006842	.016039
20 年	27 年	45.530	9	.010850	4	.010724	.016882
19 年	26 年	46.530	6	.008027	7	.019663	.017824
18 年	25 年	47.530	6	.007242	1	.001681	.018972
17 年	24 年	48.530	11	.013819	3	.009725	020390

死亡率比較表

子

康德七年度

生年 滿年號	生年 日年號	精確年齡	滿入其他 死亡數	滿入其他 死亡率	日（內地）入 死亡數	日（內地）入 死亡率	豫定死亡率
光緒 16 年	明治 23 年	49.530	16	.018615	5	.015924	.021731
15 年	22 年	50.530	11	.015726	3	.009404	.023053
14 年	21 年	51.530	7	.009936	3	.010989	.024443
13 年	20 年	52.530	16	.022792	2	.007246	.026381
12 年	19 年	53.530	7	.011354	7	.023689	.028254
11 年	18 年	54.530	16	.021390	4	.013468	.030395
10 年	17 年	55.530	18	.026258	2	.007937	.032925
9 年	16 年	56.530	19	.026912	1	.004024	.035798
8 年	15 年	57.530	8	.010133	6	.025210	.038923
7 年	14 年	58.530	13	.020521	3	.013245	.042317
6 年	13 年	59.500	9	.019003	7	.032664	.045397
5 年	12 年	60.452	4	.019277	1	.008772	.048480
4 年	11 年	61.389	3	.061856	2	.042105	.051632
3 年	10 年	62.083	—	—	—	—	.054267
計			311	.010119	525	.010025	

備考 1. 本表ニ於ケル實際死亡率ハ死亡數ヲ經過契約ニテ除シタルモノトス。

2. 經過契約ハ前年度末現在年度末現在數及死亡數ノ和ヲ二分シタルモノナリ。但シ民國十四年（大正十四年）生ハ年度末現在契約數ノ½ニ實際死亡數ノ½ヲ加ヘタルモノ、光緒六年（明治十三年）生ハ前年度末現在數及年度末現在數ノ和ノ $\frac{31}{60}$ ニ實際死亡數ノ½ヲ加ヘタルモノナリ。

3. 精確年齡ハ豫定死亡率ヲ精確ニ計算スル爲ニ算出シタルモノナリ。

4. 豫定死亡率ハ精確年齡ニ相當スル郵政生命保險豫定死亡率ナリ。

第十四表　人口千人ニ對スル現在契約割合

康德七年度末

省市別	滿人 人口	滿人 件數	滿人 割合 件數	滿人 割合 保險料	滿人 割合 保險金額	日人（內地） 人口	日人（內地） 件數	日人（內地） 割合 件數	日人（內地） 割合 保險料	日人（內地） 割合 保險金額	鮮人 人口	鮮人 件數	鮮人 其他 割合 件數	鮮人 其他 割合 保險料	鮮人 其他 割合 保險金額	合計 人口	合計 件數	合計 割合 件數	合計 割合 保險料	合計 割合 保險金額
		件	件	圓	圓		件	件	圓	圓		件	件	圓	圓		件	件	圓	圓
新京	356,147	7,306	2.051	15.62	2,749.07	114,244	25,440	222.68	406.40	57,520.35	22,767	675	29.65	39.38	6,899.57	493,158	33,421	67.77	107.24	15,628.89
吉林	5,348,573	33,244	6.22	4.96	785.49	40,586	9,050	245.16	360.37	51,269.28	199,288	1,428	7.17	83.88	12,913.27	5,588,447	43,522	7.98	7.67	1,172.75
興安南	544,267	4,642	8.58	8.15	1,058.54	2,674	513	191.85	427.64	58,212.64	440,450	88	.20	.24	34.00	987,391	5,243	5.31	5.76	756.30
牡天	9,687,882	145,161	14.98	12.06	1,642.16	309,622	60,739	196.17	303.42	43,193.12	216,220	2,016	9.32	12.35	1,775.32	10,213,724	207,916	20.36	20.90	2,904.57
安東	2,156,484	18,723	8.68	7.27	961.73	30,405	7,097	233.42	369.06	53,784.23	72,876	921	12.64	13.08	2,057.96	2,259,765	26,741	11.83	12.32	1,707.80
通化	798,493	3,908	4.89	4.83	779.03	9,513	1,828	192.16	422.34	61,511.39	93,656	697	7.44	9.02	1,649.75	901,662	6,433	7.13	9.67	1,510.23
濱江	3,892,600	58,575	15.05	15.91	2,149.92	71,331	9,610	134.72	259.41	35,945.83	119,379	984	8.24	8.47	1,313.75	4,083,310	69,169	16.94	19.95	2,715.85
黑河	92,731	1,436	15.49	13.53	1,787.91	10,186	299	29.35	62.13	9,361.11	3,624	19	5.24	7.73	1,087.47	106,541	1,754	16.46	17.98	2,488.13
興安北	47,470	2,303	48.51	50.74	6,304.50	8,162	923	113.09	261.96	37,581.35	50,380	312	6.19	8.25	996.24	106,012	3,538	33.37	46.81	6,189.90
龍江	1,827,238	24,784	13.56	11.10	1,705.91	23,508	4,399	187.13	321.88	49,389.22	131,410	132	1.01	1.12	182.94	1,982,156	29,315	14.79	14.12	2,170.46
興安東	160,364	1,772	11.05	8.74	1,234.52	3,774	344	91.15	191.15	26,749.15	28,258	89	3.15	3.45	481.83	192,396	2,205	11.46	11.54	1,624.46
北安	2,131,430	11,233	5.27	5.35	768.82	31,579	531	16.81	35.52	5,139.24	28,802	16	.56	1.37	179.06	2,191,811	11,780	5.37	5.73	819.17
錦州	4,131,926	28,708	6.95	4.31	650.41	39,129	5,302	135.50	226.41	32,693.53	195,210	716	3.67	3.56	591.84	4,366,265	34,726	7.95	6.27	934.95
熱河	4,201,104	9,208	2.19	1.62	243.33	9,569	1,383	144.53	276.53	39,890.29	164,861	43	.26	.38	57.22	4,375,534	10,634	2.43	2.17	323.02
興安西	556,354	1,810	3.25	2.23	372.25	1,050	219	208.57	557.14	78,747.52	149,133	54	.36	.53	80.91	706,537	2,083	2.95	2.69	427.23
牡丹江	408,062	9,219	22.59	21.93	3,038.49	73,866	3,937	53.30	109.90	15,393.16	112,442	850	7.56	11.26	1,676.05	594,370	14,006	23.56	30.84	4,316.14
間島	178,851	4,784	26.75	23.15	3,356.05	19,110	3,665	191.78	331.74	49,273.67	586,108	8,990	15.34	16.77	2,709.84	784,069	17,439	22.24	25.90	3,992.13
三江	1,235,387	11,441	9.26	8.42	1,145.16	39,207	1,675	42.72	93.54	13,580.66	39,587	230	5.81	11.27	1,506.98	1,314,181	13,346	10.16	11.09	1,527.06
東安	359,578	1,630	4.53	4.59	628.39	24,730	383	15.49	36.22	5,198.65	29,035	101	3.48	6.56	914.21	413,343	2,114	5.11	6.62	921.90
合計	38,114,941	379,837	9.97	8.46	1,194.70	862,245	158,257	160.32	270.43	38,607.87	2,683,486	18,361	6.84	7.99	1,256.60	41,660,672	536,485	12.88	13.86	1,973.03

康德七年度末現在

第十五表

積立金運用・貸付狀況

運用狀況		事業別貸付狀況		地方別貸付狀況	
種別	金額	事業別	金額	省別	金額
	圓		圓		圓
公共貸付	1,482,000.00	住宅	522,000.00	吉林省	25,000.00
				奉天省	318,000.00
契約者貸付 普通貸付	10,102.00	學校	212,000.00	通化省	230,000.00
				濱江省	120,000.00
契約者貸付 振替貸付	103.00	上水道	240,000.00	興安北省	200,000.00
				北安省	100,000.00
貯金部預金	3,975,199.76	病院	230,000.00	興安西省	252,000.00
				牡丹江省	117,000.00
		屠宰場	278,000.00	間島省	120,000.00
計	5,467,404.76	計	1,482,000.00	計	1,482,000.00

年度別	康德四年度	康德五年度	康德六年度	康德七年度
	圓	圓	圓	圓
積立金編入額	42,267.21	524,777.33	1,588,360.39	3,311,999.83
年度末積立金累計額	42,267.21	567,044.54	2,155,404.93	5,467,404.76

康德七年度

第十六表

郵政生命保險診療所利用狀況

管理局別	診療所				委託診療所			巡回診療	
	年度末診療所數	受診人員 被保險者	受診人員 契約者	受診人員 計	年度末委託數	齒科再掲	受診人員	實施個所	受診人員
新京	1	830	307	1,137	17	4	1,243	13	469
奉天	1	1,056	411	1,467	13	—	1,843	12	510
哈爾濱	—	—	—	—	10	—	2,116	10	539
錦州	—	—	—	—	7	—	987	12	499
牡丹江	—	—	—	—	8	—	2,072	6	160
計	2	1,886	718	2,604	55	4	8,261	53	2,177

備考　受診人員ハ十月ヨリ十二月迄ノ累計ナリ

附錄一

郵政生命保險基礎死亡生殘表

年齡	生殘數	死亡數	死亡率	年齡	生殘數	死亡數	死亡率
0歲	100,000	19,445	.194448	37歲	53,185	594	.011172
1	80,555	4,683	.058140	38	52,591	608	.011556
2	75,872	2,377	.031332	39	51,983	628	.012084
3	73,495	1,460	.019860	40	51,355	649	.012636
4	72,035	908	.012600	41	50,706	668	.013176
5	71,127	601	.008418	42	50,038	692	.013836
6	70,526	452	.006408	43	49,346	725	.014688
7	70,074	385	.005496	44	48,621	757	.015564
8	69,689	328	.004704	45	47,864	787	.016452
9	69,361	284	.004092	46	47,077	815	.017304
10	69,077	263	.003804	47	46,262	848	.018336
11	68,814	254	.003684	48	45,414	889	.019584
12	68,560	258	.003768	49	44,525	938	.021060
13	68,302	293	.004284	50	43,587	974	.022344
14	68,009	369	.005424	51	42,613	1,010	.023712
15	67,640	485	.007164	52	41,603	1,049	.025212
16	67,155	617	.009192	53	40,554	1,104	.027228
17	66,538	735	.011040	54	39,450	1,153	.029232
18	65,803	815	.012384	55	38,297	1,207	.031524
19	64,988	845	.012996	56	37,090	1,270	.034236
20	64,143	831	.012960	57	35,820	1,334	.037236
21	63,312	805	.012720	58	34,486	1,395	.040464
22	62,507	779	.012468	59	33,091	1,452	.043884
23	61,728	756	.012240	60	31,639	1,486	.046980
24	60,972	725	.011892	61	30,153	1,518	.050352
25	60,247	688	.011412	62	28,635	1,544	.053916
26	59,559	651	.010932	63	27,091	1,581	.058368
27	58,908	621	.010548	64	25,510	1,615	.063324
28	58,287	595	.010212	65	23,895	1,636	.068460
29	57,692	576	.009984	66	22,259	1,637	.073560
30	57,116	564	.009876	67	20,622	1,632	.079128
31	56,552	559	.009876	68	18,990	1,633	.085992
32	55,993	552	.009864	69	17,357	1,628	.093804
33	55,441	554	.009984	70	15,729	1,601	.101760
34	54,887	555	.010104	71	14,128	1,546	.109428
35	54,332	568	.010452	72	12,582	1,487	.118212
36	53,764	579	.010764	73	11,095	1,418	.127788

年齡	生殘數	死亡數	死亡率	年齡	生殘數	死亡數	死亡率
74歲	9,677	1,337	.138204	86歲	493	168	.341124
75	8,340	1,246	.149352	87	325	119	6
76	7,094	1,145	.161376	88	206	81	392484
77	5,949	1,037	.175324	89	125	53	.421392
78	4,912	925	.188328	90	72	32	.447312
79	3,987	810	.203124	91	40	19	.480000
80	3,177	697	.219288	92	21	11	.512004
81	2,480	586	.236460	93	10	5	.544188
82	1,894	483	.254808	94	5	3	.579936
83	1,411	387	.274308	95	2	1	.612708
84	1,024	302	.294948	96	1	1	.649044
85	722	229	.317520				

附錄二

郵政生命保險

年齡 \ 種別	終身保險			養老保險						
				十五年滿期	二十年滿期		二十五年期滿		三十年滿期	
	終身拂込	二十年拂込	十年拂込	十年拂込	全期拂込	十年拂込	全期拂込	二十年拂込	全期拂込	二十年拂込
	圓	圓	圓	圓	圓	圓	圓	圓	圓	圓
15歲	55.0	40.9	27.0	12.8	23.2	15.1	29.6	26.7	35.8	30.0
16	53.6	39.9	26.3	12.7	23.0	14.9	29.3	26.4	35.4	29.7
17	52.4	39.2	25.8	12.7	23.0	14.9	29.2	26.3	35.2	29.5
18	51.6	38.7	25.4	12.7	23.0	14.9	29.2	26.2	35.1	29.5
19	51.0	38.4	25.2	12.7	23.0	14.9	29.2	26.3	35.1	29.5
20	50.5	38.1	25.0	12.7	23.0	14.9	29.3	26.4	35.2	29.6
21	49.9	37.9	24.9	12.7	23.1	14.9	29.4	26.5	35.3	29.7
22	49.3	37.6	24.6	12.8	23.2	15.0	29.5	26.6	35.4	29.8
23	48.6	37.2	24.4	12.8	23.2	15.0	29.6	26.6	35.4	29.8
24	47.9	36.9	24.2	12.8	23.3	15.1	29.6	26.7	35.4	29.8
25	47.1	36.4	23.9	12.9	23.3	15.1	29.6	26.7	35.3	29.8
26	46.1	35.9	23.5	12.9	23.4	15.1	926.	26.7	35.1	29.8
27	45.1	35.3	23.2	12.9	23.3	15.1	29.5	26.7	34.9	29.6
28	44.0	34.7	22.8	12.9	23.3	15.1	29.3	26.6	34.6	29.4
29	42.9	34.0	22.3	12.9	23.2	15.1	29.2	26.4	34.3	29.2
30	41.6	33.2	21.9	12.9	23.1	15.1	28.9	26.2	33.9	28.9
31	40.4	32.4	21.4	12.9	23.0	15.0	28.7	26.0	33.4	28.6
32	39.1	31.6	20.9	12.8	22.8	14.9	28.4	25.8	32.9	28.2
33	37.9	30.8	20.4	12.8	22.7	14.9	28.0	25.5	32.3	27.8
34	36.6	30.0	19.9	12.7	22.5	14.8	27.6	25.2	31.6	27.3
35	35.3	29.2	19.4	12.7	22.2	14.7	27.2	24.8	31.0	26.8
36	34.0	28.3	8.81	12.6	22.0	14.5	26.7	24.5	30.3	26.3
37	32.8	27.5	18.3	12.5	21.7	14.4	26.3	24.1	29.5	25.8
38	31.5	26.7	17.9	12.5	21.4	14.3	25.7	23.7	28.8	25.2
39	30.3	25.9	17.4	12.4	21.1	14.1	25.2	23.2	28.0	24.6
40	29.1	25.1	16.9	12.3	20.8	14.0	24.6	22.8	27.2	24.0
41	28.0	24.3	16.4	12.2	20.5	13.8	24.1	22.3	—	—
42	26.8	23.5	16.0	12.1	20.1	13.6	23.4	21.8	—	—
43	25.7	23.7	15.5	12.0	19.7	13.4	22.8	21.2	—	—
44	24.6	21.9	15.0	11.8	19.3	13.2	22.1	20.7	—	—
45	23.6	21.1	14.6	11.7	18.9	13.0	21.5	20.1	—	—

險金額表 (對保險料月額一角)

年齡 \ 種別	終身保險			養老保險						
				十五年滿期	二十年滿期		二十五年滿期		三十年滿期	
	終身拂込	二十年拂込	十年拂込	十年拂込	全期拂込	十年拂込	全期拂込	二十年拂込	全期拂込	二十年拂込
	圓	圓	圓	圓	圓	圓				
46歲	22.5	20.4	14.2	11.6	18.4	12.8	—	—	—	—
47	21.5	19.6	13.8	11.4	17.9	12.6	—	—	—	—
48	20.6	18.9	13.3	11.3	17.4	12.3	—	—	—	—
49	19.6	18.1	12.9	11.1	16.9	12.1	—	—	—	—
50	18.7	17.4	12.5	10.9	16.4	11.8	—	—	—	—
51	17.8	16.7	12.1	10.7	—	—	—	—	—	—
52	16.9	16.0	11.7	10.5	—	—	—	—	—	—
53	16.1	15.3	11.4	10.3	—	—	—	—	—	—
54	15.3	14.6	11.0	10.1	—	—	—	—	—	—
55	14.5	14.0	10.6	9.8	—	—	—	—	—	—
56	13.8	13.3	10.2	—	—	—	—	—	—	—
57	13.1	12.7	9.9	—	—	—	—	—	—	—
58	12.4	12.1	9.5	—	—	—	—	—	—	—
59	11.7	11.5	9.2	—	—	—	—	—	—	—
60	11.1	10.9	8.9	—	—	—	—	—	—	—

康德九年十月二十五日印刷
康德九年十一月一日發行

發行所 郵政總局

印刷所 新京監獄

R
339A
M47T