

14. 4-705



4.4

705

秘

其筋の御注意もあり本圖は特に慎重に御取扱被下度候

昭和十二年六月現在

熊本遞信局
管内供給區域圖



始



熊本逓信局管内供給区域圖

昭和二十二年六月調製

縮尺四万分之一



廣島逓信局管内



熊毛郡

鹿

兒

露光量違いの為重複撮影

熊本逓信局管内供給区域圖

昭和二十二年六月調製

縮尺四十分之一

廣島逓信局管内



熊毛郡

鹿

兒

露光量違いの為重複撮影


熊本逓信局管内給区域圖

昭和二十二年六月調製

縮尺四十分之一




廣島逓信局管内



露光量違いの為重複撮影



露光量違いの為重複撮影



備考

等々
町村
八九
八九
八九



露光量違いの為重複撮影





露光量違いの為重複撮影

島

縣

郡

市

町

村

支庁

支庁

支庁

支庁

支庁

支庁

支庁

支庁

支庁

支庁

支庁

支庁

支庁

支庁

支庁

支庁

支庁

支庁

露光量違いの為重複撮影



備考

- ① 等々通信大臣認可ノ産業組合及二十人以上ノ共同施設
- ② 等々通信局長認可ノ十九人以下ノ共同自家用ニシテ其ノ町村ニ施設アルコトヲ表示ス(三表及四表参照)
- ③ 九州水力電気株式会社ノ五十馬力以上ノ供給區域ヲ
- ④ 九州電気軌道株式会社ノ五十馬力以上ノ供給區域ヲ
- ⑤ 九州電気軌道株式会社廿五馬力以上ノ供給區域ヲ示ス



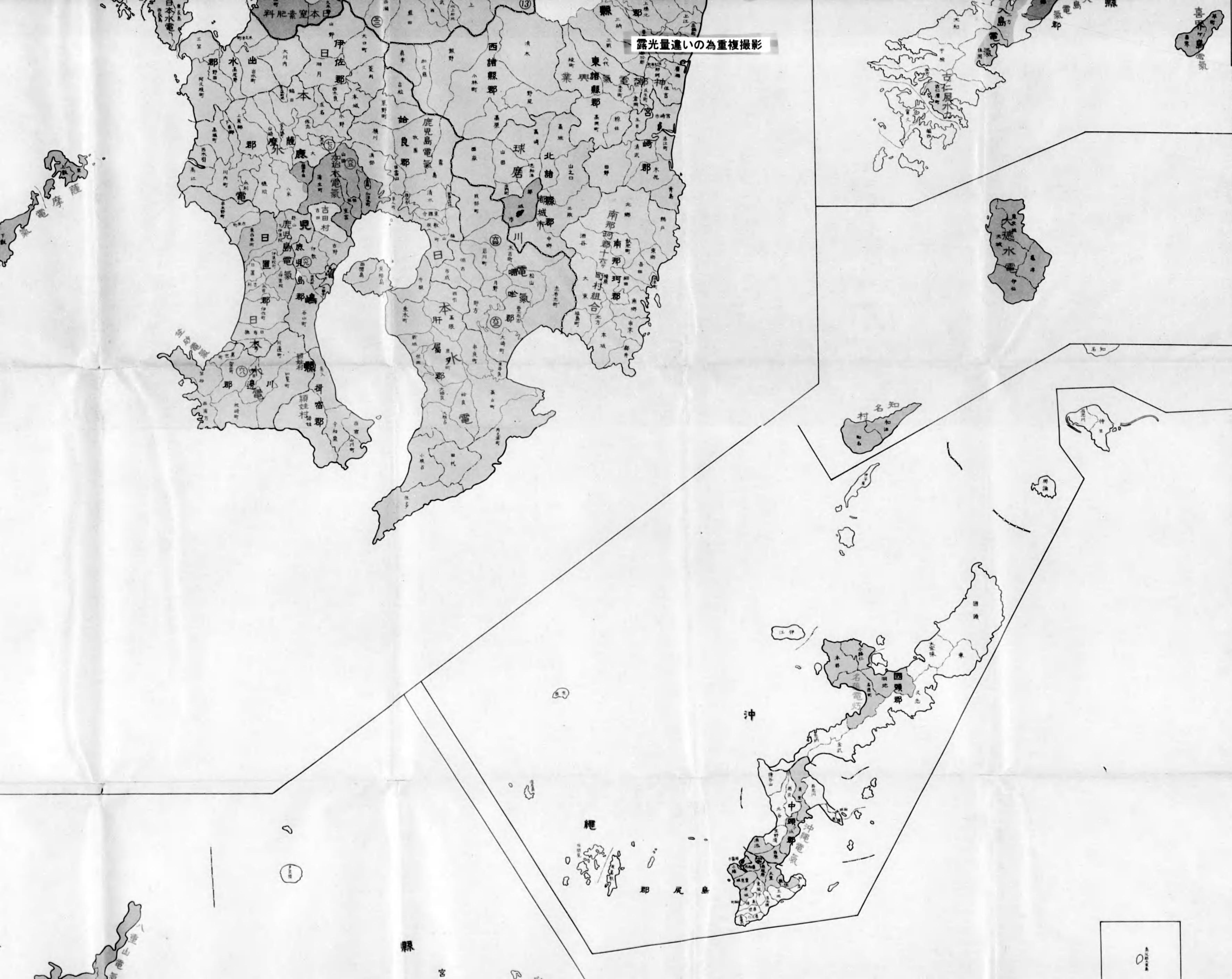


備考

等、通信大臣認可、産業組合及千人以上、共同施設
 等、通信局長認可、十九人以下、共同自家用ニシテ其、
 町村ニ施設アルコトヲ表示ス三表及四表参照
 九州水力電気株式会社、五十馬力以上、供給區域ヲ
 九州電気軌道株式会社、五十馬力以上、供給區域ヲ
 九州電気軌道株式会社、廿五馬力以上、供給區域ヲ示ス



露光量違いの為重複撮影



露光量違いの為重複撮影



科肥重本
伊佐郡
本
西諸郡
東諸郡
始良郡
球磨郡
北諸郡
南諸郡
川

沖

繩

中

郡 尻 島

縣

宮



露光量違いの為重複撮影

備考

- ① 一 等通信大臣認可、産業組合及二十人以上ノ共同施設
 - ② 二 等通信局長認可、十九人以下ノ共同自家用ニシテ其ノ町村ニ施設アルコトヲ表示ス(三表及四表参照)
- 九州水力電気株式会社、五十馬力以上ノ供給區域ヲ
九州電気軌道株式会社、五十馬力以上ノ供給區域ヲ
九州電気軌道株式会社、廿五馬力以上ノ供給區域ヲ示ス



八重山郡

宮

島

露光量違いの為重複撮影

備考

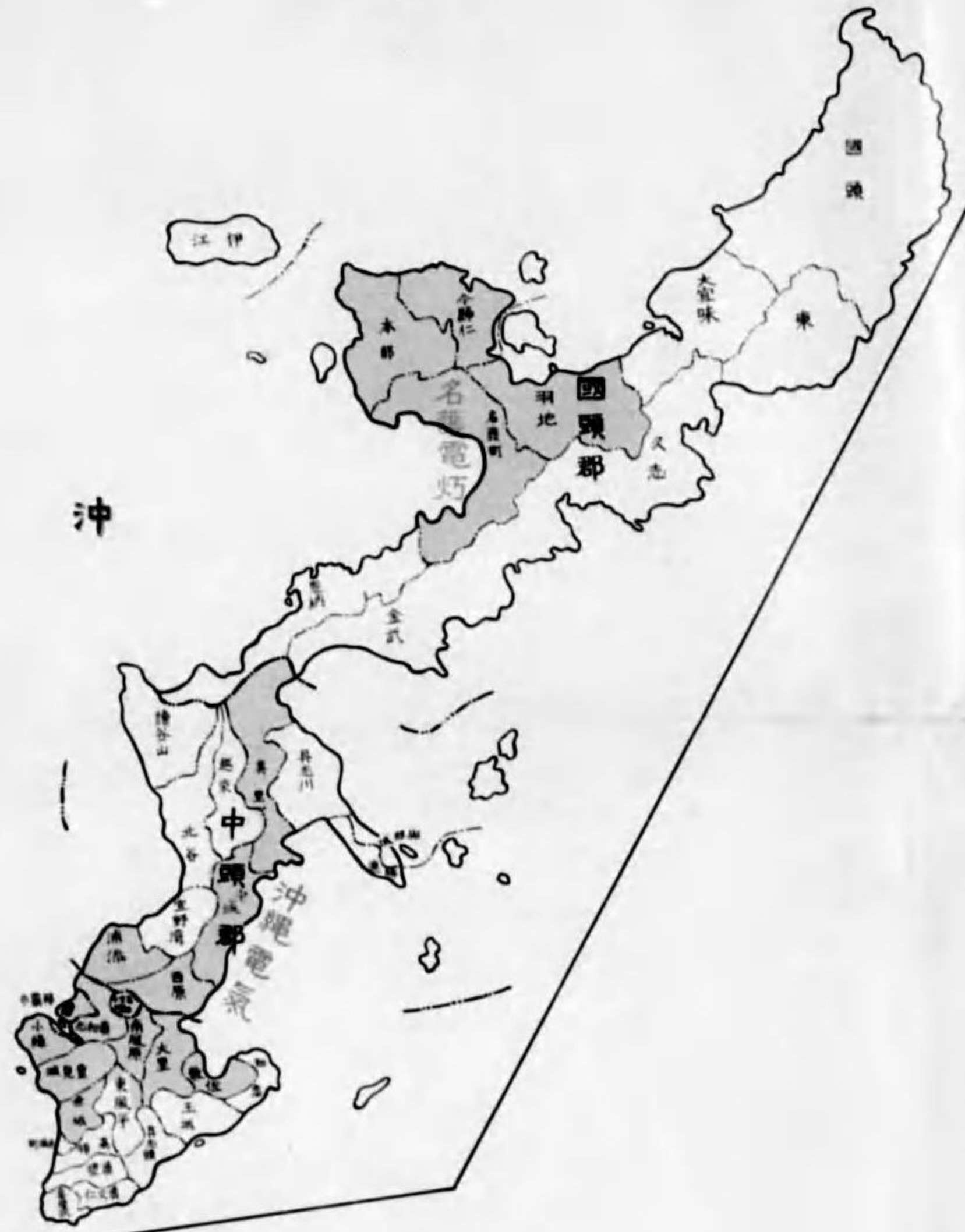
① 等、通信大臣認可、産業組合及二十人以上、共同施設
 ② 等、通信局長認可、十九人以下、共同自家用ニシテ其ノ
 町村ニ施設アルコトヲ表示ス(三表及四表参照)
 ③ 九州水力電気株式会社、五十馬力以上、供給區域ヲ
 ④ 九州電気軌道株式会社、五十馬力以上、供給區域ヲ
 ⑤ 九州電気軌道株式会社、廿五馬力以上、供給區域ヲ示ス



八重山郡

宮

露光量違いの為重複撮影



沖

總

那 風 島



縣

宮 古 郡



露光量違いの為重複撮影



縣
宮古郡



繩
郡
風島



沖



設
六
以
ヲ
ス



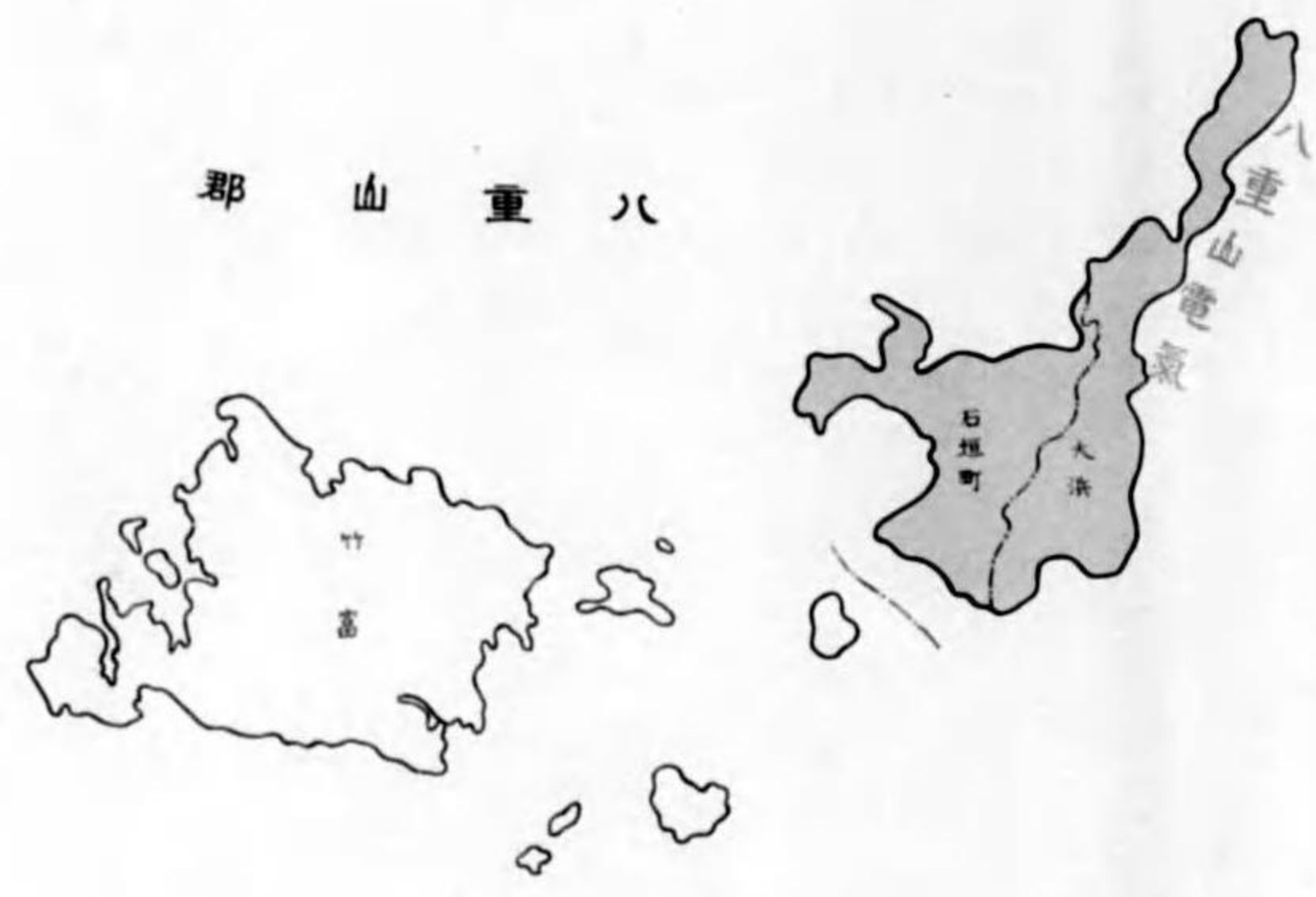
江

沖

繩

島
尻
郡

八
重
山
郡




縣

宮
古
郡



國





14.4
705

終