

民國廿三年度

河北省統計年鑑





民國二十年度  
附六十九年度

河北省統計年鑑

河北省政府秘書處編製





總理遺像




總理遺囑

余致力國民革命凡四十年其目的在求中國之自由平等積四十年之經驗深知欲達到此目的必須喚起民眾及聯合世界上以平等待我之民族共同奮鬥現在革命尙未完成凡我同志務須依照余所著建國方略建國大綱三民主義及第一次全國代表大會宣言繼續努力以求貫徹最近主張開國民會議及廢除不平等條約尤須於最短期間促其實現是所至囑




河 北 省 政 府 主 席 于 學 忠





魏長廳廳政民兼員委府政省北河



庭穆魯長廳廳政財兼員委府政省北河






琳炳周長廳廳育教兼員委府政省北河




前省政府委員兼教育廳廳長陳寶泉





秀成林長廳廳設建兼員委府政省北河



河北省政府委員兼實業廳廳長史靖寰





河 北 省 政 府 委 員 嚴 智 怡



河北省政府委員張厲生





河 北 省 政 府 委 員 胡 源 滙



河 北 省 政 府 秘 書 長 查 耀



河北省二十年度統計年鑑序

宇宙萬彙莫不有其因果可尋循因致果轉果成因而交互連環息息相續品物由以流形世界於斯演進天行如是人事同然設用科學內籀之術舉當前過去一切現象纖悉不遺歸納而統計之復本外籀之術以推驗其因果即微而喻其著雜曲以會其全雖無待著龜逆知未來可也古稱史以察往知來資鑑觀而彰得失統計固即史之一端凡所以析繁頤之理窮事物之原審懲惡之由胥有藉於統計統計之爲用亦大矣哉輓近東西各國言治者罔弗以統計爲重稽諸吾土往古周禮已有司會之官漢代猶沿上計之制他如史記之著春秋之際諸表殆皆統計之權輿而取法西方之製則以清季海關客卿所輯海關貿易冊暨楊氏楷光緒歲計一錄爲嚆矢政革已還國人益知統計扼庶政之要政府特設專職以司其事調查審考不厭精詳條目靡所弗賅體製於焉大備河北自十七年省府增置統計一股著手編製省政統計十九年乃有河北省十七年度統計概要印行嗣以省境多故雖復廣事增輯未遑續刊余奉命承乏於情勢岌岌之際事變粗定災沴相仍撫綏安輯之餘深惟計政之關治安督率僚屬虔修前製綜覈異同彌求周瞻勤劬兩載未敢或輟比者二十年度統計編製粗完因遵中央規定名之曰河





周官司會以歲會考歲成此爲後世言統計者所祖  
宋史藝文志列有年鑑一卷雖不傳其名稱實開史  
籍之先例近今統計之學年鑑之作昉自歐西爲視  
國者精神所注要以提綱挈領知來藏往爲旨歸觀  
政所資不容忽視昔莊子有言日計之而不足歲計  
之而有餘詎非以計日程功尤貴與年俱進也歟河  
北省治自十七年省府成立以來黽勉圖功於今七  
載徵諸古義可稱小成歷年官書如民財教實以及  
建設諸要政雖分見於主管各廳出版之刊物然全  
省總匯之籍僅刊布一次論者不無遺憾今省府秘  
書處搜討案牘輯爲二十年度統計年鑑大輅椎輪  
於茲肇始條分縷析洪纖畢張於以考驗已往之過  
程即以敦促未來之進步則此編所述蓋亦當代得  
失之林也邦人君子究心省政者庶幾有所觀覽焉

河北省政府委員兼民政廳廳長遼東魏鑑序

通遊班可考遺胡古錄固有之良規進修任政

之考鏡而法焉世於焉竟此編爲以序之

中華民國二十二年秋八月

河北省政府委員兼民政廳廳長魏鑑序

統計之名昉於泰西而統計之實實已散見於古籍禹貢周禮載山川道路之遠近土壤之所宜田賦之高下物產之多寡以及兵力之厚薄在在與統計精神隱相契焉戰國以還縱橫捭闔之士莫不於各國兵力物產悉其梗概以徵實其政策之適用故其精神猶復日有昌明降及後世政多紛更事無綜紀統計初基漸就漸滅良可慨也歐西自中古以來朝野名賢大都利用統計以爲行政之參證於是統計學說益躋發揚馴至今日風靡寰宇舉凡政治軍事財務經濟教育實業建設諸大端靡不藉統計以顯示其績效於戲盛已近數十年茲說輸入我國識者競相研求中央復垂諸政令視爲要圖各省勦力推行冀宏效用誠以數字事實既可由博而反約更可由約以觀博固寢寢乎爲顯示國家治績之不二法門矣甲戌秋本省有統計年鑑之刊將一歲之中通省庶政分門別類以數字方式表而出之俾得纖悉靡遺班班可考遠紹古籍固有之良規近作來日爲政之考鏡洵宏籌也梓既竟謹爲言以序之

中華民國二十三年秋八月

河北省政府委員兼財政廳廳長魯穆庭謹序



今民國二十三年在滬出版

近代人事日繁而爲學治事之道亦益精覈自統計之學興每藉數字之記錄作歸納之推斷辨隱微理紛錯焉吾國史漢列表略具統計之意宋史藝文志載有年鑑一卷原書失傳不能必與今之年鑑相若自宋以還方志之纂修其意義與編制正與現代之年鑑相同惟其書往往數十年以至百餘年始一重修史料之散逸者多矣民國十三年上海商務印書館始有中國年鑑之創刊嗣各省縣亦有編印者如東北年鑑無錫年鑑是近年此類刊物如雨後春筍鴻編鉅製約百十種範圍性質義各有屬足徵國人知重視系統之著述與精審之統計已河北地大物博千里舊畿庶政繁頤端緒萬千究竟地方行政因革若何教育制度嬗變如何工商百業興替若何吾國以農立國本省農業出產之豐嗇又若何皆應作翔實之記載比附較量以明盛衰得失之迹供爲政者之參考本省前曾編印十七年度省政統計概要今更進而編印二十年度統計年鑑意在於茲本省學制改革最早教育事業夙樹根基現今學校總數將及兩萬八千教育經費計達一千二百餘萬與各省比較列居第二位以視民國元年學校數僅一萬二千教育經費不及三百萬者二十載以還不可謂無進步也惟統計結果尙有百分之六十四學齡兒童未及入學一千四百七十八萬之民衆猶是文盲

周序

可不驚乎本省民政財政建設實業諸端近年莫不各有相當之整理與建樹如縣長區長之訓練保衛團之創設如省縣公路之修築長途電話之設置如國貨之提倡金融之整理皆有顯著之成績然觀於傳染病之多死亡率之大與醫院之缺少公共衛生之簡陋可見醫藥衛生之落後觀於穀物病害蟲害之多潦旱災害之頻又可見農業進步之遲緩吾人手此一編鑒往知來宜知所勉已

中華民國二十三年十月

河北省政府委員兼教育廳廳長周炳琳謹序



今民國二十有三年矣當民國建立河北省雖居全國首要之區然政潮不定戰事頻仍幾乎無全部統計之可言逮民國十七年北伐成功百政順軌河北省政府始有全省統計概要之作今二十年度省政統計年鑑又已編製完竣則考河北省政者當益有所借鑑矣泉自民國十九年承乏省府委員二十年度省政之因革進行幸均得參末議此年度之始雖國都南遷百業不振然東北之車書渾一冠蓋往來工商雲集居今思之未嘗不歎爲晚近之千載一時也願凡我省民無忘在昔就已往之遺跡研究比較共振起勇往邁進之精神是則余所馨香祝禱者矣  
中華民國二十三年七月

陳寶泉謹序

統計之學昉自歐西所以綜名實而資比較驗消長而鑑方來也本省當災祲之後民困未紓應如何整飭復興胥有賴於正確之記載今值河北省二十年度省政統計年鑑褻然成帙按籍而稽一目可了則智者可以察玉而知珠在常人亦能窮形而權物其將知有以自惕而知所以自勗者乎不佞從事建設於茲四稔汲深綆短隕越時虞覽斯編也願與閱者暨諸同仁共矢惕厲之心而躋政治於清明之域斯則區區微意也夫

河北省政府委員兼建設廳廳長遼中林成秀謹序



周禮天官以六計弊羣吏之治六計謂善能敬正法辦皆以廉爲本漢桑弘羊以計算用事張蒼遷爲計相唐時有司計典計掌計各官是國家重視計政由來久矣河北省地大物博設官悉備所有民政財政教育建設實業諸行政自十八年度後至二十年度其間興革措施者僂指難數若不編輯成冊將何以明既往而昭來茲此編以二十年度爲限十八十九兩年度皆附屬焉分門別類鉅細靡遺綱舉目張瞭如指掌吾知關心計政者行將手執一編以先睹爲快也

河北省政府委員兼實業廳廳長史靖寰謹序

有表著而時會之隆替分有紀載而政治之得失見  
河北自昔爲首善省分清季變法一切興革靡不由  
本省創始推而行之於各省以爲楷模顧時會之變  
遷不同而政治之演進亦隨之而異自甲午之役鑒  
於外力侵凌而法一變自庚子之亂鑒於國勢削弱  
而法又一變民國以還外患頻仍內憂迭起以致庶  
政廢弛民生凋敝而復有九一八事變國恥未雪社  
會騷然當此創鉅痛深之餘主是邦者非有忠信誠  
懇之心持之以強毅果敢之氣不足以應事變而濟  
危局夫殷憂所以啟聖變法乃可圖強蓬萊于公  
坐鎮以來於內外艱難之會撫循綏輯地方以安民  
困以蘇回顧此二十年典章制度與吏治民生悉關  
體要不有以紀之將何追往蹟而樹新基乎爰於軍  
政之暇督率僚案徵諸調查稽之案牘研精極慮舉  
二十年度之民政財政教育建設實業諸大端彙而  
輯之而哀然成鉅製焉予適於其時追隨諸君子後  
樂觀厥成並望後之從政者徵文考獻以求所以張  
綱維宏教育肅吏治厚民生使未善者盡其善己盛  
者極其盛轉移時會刷新政治以樹化民成俗之規  
庶不負作斯鑑者之微意也是爲序

中華民國二十三年九月

河北省政府委員胡源匯識於濮陽黃河工次



河北近年處境特殊災患迭起執政者日疲精於應付一切設施往往未能與時俱進統計一端自十九年刊行十七年度省政統計概要而後亦迄闕焉未續二十一年秋蓬萊于公來長是邦雖際艱危圖治益亟諸應興革罔不斟酌度規畫次第見諸實施鑒於統計之爲施政之本治要所關尤兢兢注意特命椽屬分年編製計日程功無稍懈滯燿忝居從事之職竊幸同僚奉命將事勤相商討析類徵材共賡前製益新補闕別定體例寒暑兩易先成二十年度統計年鑑一編而以十八十九兩年度附列其間授梓印行誠未敢謂翔實精詳或有勝於前製庶與十七年度概要得相銜接便逐年鑒觀審考有以明嬗衍遞續之跡而爲施政致治策進之助而已書成謹綴一言用誌緣起

中華民國二十三年十月

海甯查燿序

## 例 言

1. 本年鑑係廣續本府前此印行之十七年度省政統計概要編製
2. 本年鑑編製綱目計分五類
  1. 民政
  2. 財政
  3. 教育
  4. 建設
  5. 實業
3. 本年鑑係以十八十九二十等三年度材料彙合編製各表年度均經分別註明其未註明年度或僅係一次調查者則概係二十年度所調查
4. 本年鑑採取材料以各市縣局初級材料為主各縣市材料不齊者則以各廳之次級材料補充之
5. 本年鑑著手編製時適值灤東平北各縣發生事變各該縣案卷大都遺失且一時不易調查即有呈報者亦多殘闕不全故僅據已送各材料分別整理編製其餘戰區未報各縣概暫從闕
6. 本年鑑所用年度係自七月一日至次年六月三十日止為一年度
7. 本年鑑編製時工作人員較少時間亦殊匆促雖經慎密將事仍恐未能詳確尚希閱者不吝指正俾他日續編得資改進





# 河北省統計年鑑目錄

## 1. 民 政

河北省各縣面積統計表	1—2
河北省各縣田地統計表	3—7
河北省各縣荒地統計表	8—12
河北省各縣地畝房產價值統計表	13—17
天津市各區所面積統計圖	18
天津五警區田園荒地統計圖	19
河北省各縣戶口統計表	20—24
河北省各縣按人口數目分配之區數比較圖	25
河北省各縣鄉區鎮數統計表	26—30
河北省各縣結婚年齡統計表	31—32
河北省各縣人口生死統計表	33—34
河北省各縣各國僑民僑居年限比較圖	35
河北省各縣各國僑民比較圖	36
河北省各縣外僑統計表	37—41
(1) 天津市	
(2) 內地各縣局	
(3) 內地外僑國籍	
河北省各縣訓練區長統計表	42—43
河北省各縣保衛團統計表	44—45
河北省各縣盜匪人數比較圖	46
河北省各縣盜匪綁擄人票結果比較圖	47
河北省各縣盜匪案件統計表	(1) 48—49
河北省各縣盜匪案件統計表	(2) 50—54
河北省各縣傳染病患病人數死亡人數比較圖	55
河北省各縣傳染病統計表	56—60

目 錄

2

河北省醫士及藥房統計表	61—62
河北省普通醫院統計表	63—67
河北省各縣外人設立醫院統計表	68
天津市男女死因分類實數比較圖	69
天津市男女死因及年齡分類實數統計表	70
河北省各縣寺廟統計表	71—72
河北省各縣淫祠邪祀統計表	73—74
河北省各縣外人設立教堂統計表	75—77
天津市各等妓院數目比較圖	78
天津市各等妓女人數比較圖	79
天津市妓院戶數統計表	80
天津市妓女人數統計表	81
天津市各等妓女墜落種類統計表	82
天津市各等妓女墜落種類比較圖	82
天津市妓女負債比較圖	83
天津市各等妓女債利統計表	84
天津市各等妓女年齡暨爲娼年限統計表	85

2· 財 政

河北省歷年金庫收入比較圖	1
河北省金庫收入統計表	2—3
河北省歷年金庫支出比較圖	4
河北省金庫支出統計表	5—12
河北省各縣營業稅調查表	13—15
河北省各縣地方公款收入統計表	16—20
河北省各縣地方公款支出統計表	21—25
河北省負債調查表	26—29
河北省各縣金融機關統計表	30—39

河北省商業金融比較圖	35
河北省各縣金融利息調查表	36—38
<u>3. 教 育</u>	
河北省幼稚園統計表	1—2
河北省初級小學校統計表	3—4
河北省高級小學校統計表	5—6
河北省完全小學校統計表	7—8
河北省中學校統計表	9—10
河北省職業學校統計表	11—12
河北省師範學校統計表	13—14
河北省專科學校統計表	15—16
河北省大學校統計表	17—18
河北省最近十年留學生留學國別調查表	19
河北省最近十年留學生人數系別統計表	20
河北省全年教育經費調查表	21
河北省二十年度教育經費來源統計表	22
河北省近三年度教育經費比較表	22
河北省各縣中等及初等學校數目比較圖	23
河北省各縣中等及初等學校學生教職員比較圖	24
河北省各縣初等教育統計表	25—29
河北省各縣中等教育統計表	30—34
河北省就學兒童及失學兒童比較圖	35
河北省成年識字及不識字人數比較圖	36
河北省各縣學齡兒童就學及失學人數統計表	37—38
河北省各縣成年識字及不識字人數統計表	39—40
河北省各縣圖書館閱覽人數比較圖	41
河北省各縣閱報處閱報人數比較圖	41



## 目 錄

4

河北省各縣民衆學校就學人數比較圖	42
河北省各縣民衆問字處問字人數比較圖	42
河北省各縣圖書館統計表	43—44
河北省各縣閱報處統計表	45—46
河北省各縣民衆學校統計表	47—48
河北省各縣民衆問字處統計表	49
河北省各縣外人在華設立學校及教職員學生人數統計表	50—54
河北省各縣私塾統計表	55
河北省各縣教育經費統計表	56—65

## 4. 建 設

河北省公路路線圖	1—2
河北省省路局路政調查表	3—4
河北省各縣公路統計表	5—9
河北省各縣長途汽車公司統計表	10—12
河北省長途電話線路圖	13—14
河北省長途電話調查表	15
河北省發電廠統計表	16
河北省外商經營電燈電力廠調查表	17
河北省民營電燈電力廠調查表	18
河北省工廠自備發電廠調查表	19—20
河北省電料用材消費量調查表	21
河北省河務狀況調查表	22—27
天津市橋樑一覽表	28
河北省各縣車輛比較圖	29
河北省各縣船舶比較圖	30
河北省各縣車輛統計表	31—32
河北省各縣船舶統計表	33—34
河北省建設廳建設經費分配比較圖	35

河北省建設廳建設經費百分比比較圖.....	35
河北省建設廳建設經費統計表.....	36
<u>5. 實 業</u>	
河北省各縣面積與耕地比較圖.....	1—2
河北省各縣農戶及耕地統計表.....	3—6
河北省各縣農戶比較圖.....	7—8
河北省各縣耕地比較圖.....	9
河北省各縣農戶及耕地分類統計表.....	10—17
天津市各區田畝與農民戶口比較表.....	18
天津市地主及農民每年平均收支比較表.....	19—20
河北省各縣重要耕作物產額價值比較圖.....	21
河北省各縣重要耕作物產額統計表.....(1).....	22—29
河北省各縣重要耕作物產額統計表.....(2).....	30—37
河北省各縣食糧供給及其消費量比較圖.....	38
河北省各縣食糧供給及其消費量統計表.....	39—40
河北省各縣農業氣候統計表.....	41
河北省各縣田地灌溉調查表.....	42—43
河北省各縣鑿泉鑿井統計表.....	44—47
河北省各縣農業災害統計表.....	48—55
河北省各縣農業蟲害及病害統計表.....	56—62
河北省各縣農業金融比較圖.....	63
河北省各縣農業金融調查表.....	64—67
河北省各縣農業傳習班統計表.....	68
河北省各縣牲畜數量統計表.....	69—70
河北省各縣農業用牲畜統計表.....	71—74
河北省各縣牲畜屠宰量統計表.....	75—76
河北省各縣園圃產品統計表.....	77—80
河北省各林務局概況調查表.....	81

河北省各縣林區統計表.....	82—86
河北省各縣歷年植樹比較圖.....	87
河北省各縣植樹統計表.....	88—90
河北省各縣苗圃統計表.....	91—92
河北省各縣漁業統計表.....	93
河北省各縣蜂業統計表.....	94—96
河北省各縣蠶業統計表.....	97—100
河北省國貨工業分類比較圖.....	101—102
河北省國貨工業統計表.....	103—104
天津市工廠工業比較圖.....	105—106
天津市工廠工業統計表.....	107
天津市工人工資比較表.....	108
天津市工人工時比較表.....	108
河北省民營工業出品統計表.....	109—110
河北省各縣手工業調查表.....	111—132
河北省各縣手工業工人工資比較圖.....	133
河北省各縣手工業工人工時比較圖.....	133
河北省各縣手工業工人工資統計表.....	134—135
河北省各縣手工業工人工時統計表.....	136
河北省各縣家庭工業調查表.....	137—153
河北省各縣職工數量與人口比較圖.....	154
河北省各縣職工數量百分比比較圖.....	154
河北省各縣職工數量統計表.....	155—158
天津市勞資糾紛案件業務分類圖.....	159
天津市勞資糾紛案件業務分類表.....	160
天津市勞資糾紛之原因與結果比較圖.....	161
天津市勞資糾紛案件原因及結果分析表.....	162
天津市勞資糾紛案件發生罷工停工怠工分析表.....	162



天津市勞資糾紛案件關係廠號分配表.....	163
天津市勞資糾紛案件勞方參與人數分配表.....	163
天津市勞資糾紛日數分配表.....	163
河北省各縣商店家數及營業額比較圖.....	164
河北省各縣商業店號統計表.....	165—170
天津市商店統計圖.....	171—172
(1)店數資本	
(2)職工人數	
天津市各類商店統計表.....	173
河北省各縣商店開業歇業比較圖.....	174
河北省各縣商店開業統計表.....	175—176
河北省各縣商店歇業統計表.....	176—177
河北省各縣外人設立商店統計表.....	178
河北省各縣典當業統計表.....	179—182
河北省各縣洋貨行銷與同樣國貨銷數比較表.....	183—186
河北省各縣大宗出產品產銷統計表.....	187—205
河北省大宗出產品產銷數量統計表.....	206—212
河北省各縣牲畜產品統計表.....	213—224
(1)牛皮與羊皮	
(2)羊毛與豬鬃	
(3)羊腸與豬腸	
河北省各縣行業公會統計表.....	225—228
河北省礦業分配圖.....	229—230
河北省礦業統計表.....	231
河北省礦業工人工資調查表.....	232
河北省礦業工人工時調查表.....	233
河北省各縣人民團體統計表.....	234
河北省各縣工會歷年會員人數統計表.....	235—236



河北省各縣面積統計表

縣別	全縣面積 (方里)	縣城面積 (方里)	縣別	全縣面積 (方里)	縣城面積 (方里)
大興	7021	該縣報因無底案無法填列	景縣	3272	6
宛平	6683	0.5	故城	2075	5
通縣	4500	6	吳橋	1600	1
武清	4820	4	東光	1770	4
三河	4600	...	盧龍	5600	6
寶坻	5560	8	遷安	...	...
薊縣	8800	9	撫寧	7500	7
香河	...	...	昌黎	5225	10
霸縣	1687	15	灤縣	...	...
房山	3950	1	樂亭	...	...
永安	260	2	臨榆	...	...
涿州	2619	12	遵化	...	...
良鄉	2640	15	興隆	...	...
固安	1920	16	豐潤	11240	1
昌平	3600	2	玉田	1154	8
順義	1202	3	文安	5814	9
密雲	1203	3	大城	2090	1
懷柔	8450	2	新鎮	264	4
平谷	1989	1	寧河	16080	1
天津	868	1	清苑	1181	5
青縣	4231	連同市租界在內	滿城	2275	1
滄縣	12666	2	徐水	2072	1
鹽山	13038	4	定興	2270	2
慶雲	8700	...	新城	4000	2
南皮	1018	4	唐縣	5339	2
靜海	1296	2	贊皇	5500	4
河間	5400	2	望都	1025	1
獻縣	6825	6	容城	695	1
肅寧	5400	2	完縣	3186	4
任邱	3255	1	蠡縣	1640	8
阜城	5616	14	雄縣	1292	6
交河	907	...	安新	766	1
寧津	2869	1	安國	1600	...
	2615	1	東鹿	794	2



河北省各縣面積統計表

縣 別	全 縣 面 積 (方里)	縣 城 面 積 (方里)	縣 別	全 縣 面 積 (方里)	縣 城 面 積 (方里)
高 陽	1444	1	廣 宗	1397	...
正 定	4371	6	鉅 鹿	1584	...
獲 鹿	203	3	堯 山	1204	12
井 陘	11140	1	內 邱	...	...
阜 平	2800	4	任 縣	1291	4
樂 城	1800	3	永 年	3650	5
行 唐	3784	9	曲 周	2970	3
靈 壽	7062	6	鷄 澤	1600	4
平 山	12302	1	南 樂	2450	3
元 氏	4284	2	廣 平	794	2
博 野	697	14	邯 鄲	3318	3
晉 縣	1758	1	成 安	1124	5
無 極	1932	1	清 河	813	2
藁 城	2374	15	威 縣	3350	2
新 樂	1821	2	磁 縣	4930	5
易 縣	8819	9	冀 縣	979	5
涿 水	204	4	衡 水	897	19
涿 源	8025	5	南 宮	3790	4
定 縣	3730	29	新 河	832.773	8
曲 陽	380	2	棗 強	2806	4
深 澤	912	15	武 邑	3350	4
深 縣	1972	6	趙 縣	2819	7
武 強	580	12	柏 鄉	860	8
饒 陽	1191	1	隆 平	1355	2
安 平	1505	3	臨 城	3000	6
大 名	5269	3	高 邑	668	2
肥 鄉	1333	1	寧 晉	3534	3
清 豐	3960	2	保 定	...	...
東 明	3825	4	唐 山	...	...
濮 陽	41856	19	石 門	...	16
長 垣	3021	...	臨 榆	...	...
邢 台	7500	3	塘 大	...	...
沙 河	3945	2.25	都 山	...	...
南 和	1339	5	天 津 市	...	127
平 鄉	1800	8	總 計	423709.773	821.75

河北省各縣田地統計表

項 縣 別	農 田	沙 田	湖 田	灘 田	牧 田	荒 田	墳 田	合 計
大興	397530	153400	...	...	...	32230	16840	6000000
宛平	862188	4957581	...	3664299	646610	3233205	431094	13794977
通縣	990311	...	...	...	...	...	24000	1014311
武清	2164990	...	...	...	...	...	3650	2168640
三河	700000	...	...	...	...	...	5000	705000
寶坻	156804	...	...	...	...	...	15856	158560
薊縣	1486497	...	...	...	...	6067	24269	1516833
香河	...	...	...	...	...	...	...	...
霸縣	616478	10864	...	7500	...	...	4544	639386
房山	379779.09	...	...	...	...	...	...	379779.09
永清	47206300	21534801	...	10170500	...	...	...	78911601
安次	137449	...	...	13133	...	...	...	150582
涿縣	459759	...	...	...	...	...	7105	471253
良鄉	302993	6378.8	...	...	...	...	9568.2	318940
固安	750000	23000	...	...	...	...	15000	788000
昌平	180000	414000	...	...	...	...	6000	600000
順義	689000	...	...	4000	...	...	7000	700000
密雲	233543	42862	...	...	...	...	2025	278430
懷柔	500000	300000	...	...	100000	100000	7000	1007000
平谷	189504	...	...	...	...	...	1800	191304
天津	2125073	200	500	1130	5400	3100	20948	2156351
青縣	1079127	...	...	...	...	...	12000	1091129
滄縣	1642310	...	...	...	...	...	73000	1715310
鹽山	539456.6	...	...	...	...	...	...	539456.6
慶雲	537400	600	...	1000	...	1000	10000	550000
南皮	636100	7000	...	7000	...	14000	14000	678100
靜海	1737448	...	...	...	94137	184596	65249	2081430
河間	1638299	...	...	...	...	3242	...	1641541
獻縣	2400000	...	...	...	...	...	14000	2414000
肅寧	487818	...	...	...	...	...	54202	542020
任邱	800000	...	...	150	...	...	800	808150
阜城	433484.34	...	...	...	...	...	8846.62	442330.96

河北省各縣田地統計表

項 縣 別	農田	沙田	湖田	灘田	牧田	荒田	墳田	合計
交河	794975	800	...	14206	...	9091	16753	835825
密津	500000	...	...	...	...	...	30000	530000
景縣	1319000	...	...	...	...	...	1000	1320000
故城	446497	9472	...	...	...	...	2407	458376
吳橋	810752.49	...	...	...	...	...	25074.83	835827.32
東光	772416	48276	...	28965	...	96552	19310	965519
盧龍	137164687	5011696	1119379	43767385	4249	4875143	3886347	279505878
遷安	...	...	...	...	...	...	...	...
撫寧	232000	12000	...	320	...	...	18200	265400
昌黎	1551960	...	...	...	...	...	...	1551960
灤縣	...	...	...	...	...	...	...	...
樂亭	...	...	...	...	...	...	...	...
臨榆	...	...	...	...	...	...	...	...
遵化	...	...	...	...	...	...	...	...
興隆	...	...	...	...	...	...	...	...
豐潤	1337623	138256	...	...	...	11344	49781	1536904
玉田	753877	...	...	...	...	...	1525	755402
文安	913432	...	...	...	...	...	5520	918952
大城	918657	...	...	32851	...	...	16526	978034
新鎮	99200	...	...	...	...	...	800	100000
寧河	942000	...	...	30000	...	54000	54000	1080000
清苑	511508	...	...	...	...	...	682	512190
滿城	327000	4000	...	...	...	...	...	331000
徐水	488514	...	...	...	...	...	...	488514
定興	89753	...	...	...	...	...	906	90659
新城	531200	...	...	...	...	...	...	531200
唐縣	415904	33420	...	5951	...	968	10397	466640
贊皇	229992	...	...	290	...	...	12875	243157
望都	...	...	...	...	...	...	...	...
容城	1448	...	...	...	...	...	10	1458
完縣	408000	...	...	...	...	...	2000	410000
蠡縣	617251	32100	...	...	...	...	26499	675850





河北省各縣田地統計表

項 縣 別	農 田	沙 田	湖 田	雜 田	牧 田	荒 田	墳 田	合 計
東 明	185023	186162	...	...	...	155654	2400	529239
濮 陽	167000	213000	...	264000	...	31000	22000	2200000
長 垣	1160000	150000	...	300000	...	...	21100	1631100
邢 臺	76910272.9	...	...	25760.9	...	...	...	76936036.8
沙 河	245000	185000	...	...	18000	5000	3000	456000
南 和	401970	89835	...	165	...	972	19269	512211
平 鄉	555442.72	...	...	...	...	...	...	555442.72
廣 宗	330000	200000	...	...	...	16029	28000	574029
鉅 鹿	624000	...	...	...	...	...	20500	804500
堯 山	275577	3791	...	...	...	780	7504	287652
內 邱	320974	36251	...	...	...	1510	18880	377615
任 縣	602508	...	...	...	...	...	6264	608772
永 年	961393	80500	...	5900	...	...	3282	1051075
曲 周	1000000	...	...	...	...	...	7000	1007000
雞 澤	490638	254	...	...	...	...	...	490892
南 樂	267461	...	...	...	...	...	...	267461
廣 平	422922	650	...	...	...	...	...	423572
邯 鄲	637552	20789	...	...	...	...	34649	692990
成 安	497592	38774	...	2348	...	...	4759	543473
清 河	237478	138529	...	...	7915	7915	3958	395795
威 縣	709154	16356	...	...	...	12784	6000	744294
磁 縣	697214	14600	...	3200	...	...	4400	719414
冀 縣	717636	...	...	...	...	4180	2941	724757
衡 水	481800	...	...	...	...	...	2811	484620
南 宮	607957	83251	...	...	400	20800	30800	742708
新 河	342000	101866	...	...	...	...	330	333196
棗 強	956522	764	...	...	13248	3432	1250	975252
武 邑	443000	...	...	...	...	...	...	443000
趙 縣	772562	5800	...	...	...	2000	...	780362
柏 鄉	313659	...	...	...	...	...	34800	348459
隆 平	649757	7000	...	...	...	...	11223	667980
臨 城	426119	3040	...	...	...	1835	...	458354

河北省各縣田地統計表

項 縣 別	農 田	沙 田	湖 田	灘 田	牧 田	荒 田	墳 田	合 計
高 邑	286011	...	...	...	...	...	12600	298611
壽 晉	620200	85000	...	...	...	...	35000	740200
保 定	...	...	...	...	...	...	...	...
唐 山	...	...	...	...	...	...	...	...
石 門	5600	...	...	...	...	...	1400	7000
臨 榆	...	...	...	...	...	...	...	...
塘 大	...	...	...	...	...	...	...	...
都 山	...	...	...	...	...	...	...	...
天 津 市	986100	...	...	...	...	79000	200300	1265400
總 計	323424078.85	44900598.8	1119879	18868773	894295	9036058	1987760.65	400231443.3



河北省各縣荒地統計表

縣別	山地	平地		澤地				其他	總計
		沙荒	荒原	洲荒	淤荒	荒堤	窪地		
交河	...	120	500	...	215	...	5855	...	6690
寧津	...	...	...	...	...	...	...	...	...
景縣	...	...	...	...	...	...	...	...	...
故城	...	9472	...	...	...	...	12588	...	22060
吳橋	...	...	...	...	...	...	...	...	...
東光	...	...	...	...	...	...	...	...	...
盧龍	325670	127560	...	...	93490	...	...	...	646720
遷安	...	...	...	...	...	...	...	...	...
撫寧	9300	...	...	...	...	...	...	...	9300
昌黎	...	...	...	...	...	...	...	...	...
灤縣	...	...	...	...	...	...	...	...	...
樂亭	...	...	...	...	...	...	...	...	...
臨榆	...	...	...	...	...	...	...	...	...
遵化	...	...	...	...	...	...	...	...	...
興隆	...	...	...	...	...	...	...	...	...
豐潤	68245	...	...	...	87000	...	150600	729	306574
玉田	...	...	...	...	...	...	...	...	...
文安	...	...	...	...	...	...	918952	...	918952
大城	...	...	...	...	...	...	...	...	...
新鎮	...	...	...	...	...	...	...	...	...
寧河	...	...	...	...	...	...	...	...	...
清苑	...	...	...	...	...	...	...	...	...
滿城	5200	6300	...	...	...	12	6400	...	17912
徐水	...	...	...	...	...	...	...	...	...
定興	80	...	...	...	...	...	8000	...	8080
新城	...	...	...	...	...	...	...	...	...
唐縣	1222443	10536	620	...	940	...	290	...	1234829
贊皇	629077	269605	...	...	...	...	...	...	898682
望都	...	...	...	...	...	...	...	...	...
容城	...	...	...	...	...	...	...	...	...
完縣	78000	...	1813	...	...	...	...	...	79813
蠡縣	5550	...	54	...	...	4015	500	...	10119







河北省各縣荒地統計表

項 縣 別	山 地	平 地		澤 地					其 他	總 計
		沙 荒	荒 原	洲 荒	淤 荒	荒 堤	窪 地			
高 邑	...	...	...	...	...	...	...	...	...	...
寧 晉	...	...	...	...	...	900	...	...	85000	85900
保 定	...	...	...	...	...	...	...	...	...	...
唐 山	...	...	...	...	...	...	...	...	...	...
石 門	...	...	...	...	...	...	...	...	...	...
臨 榆	...	...	...	...	...	...	...	...	...	...
塘 大	...	...	...	...	...	...	...	...	...	...
都 山	...	...	...	...	...	...	...	...	...	...
天津市	...	...	...	...	...	...	18351.67	...	...	18351.67
總 計	65209205	3670273.11	3487988.5	1000	1762583	3091269	10888591.67	3133907	91244817.28	

河北省各縣地畝房產價值統計表

項 別	地 (每畝)				房 (每座)				房 (每座)				租 (每座)			
	最高	最低	平均	比五年前 價值增減 之百分數	最高	最低	平均	比五年前 價值增減 之百分數	最高	最低	平均	比五年前 價值增減 之百分數	最高	最低	平均	比五年前 價值增減 之百分數
大興	180	120	150	無 %	120	80	100	無 %	12	8	10	無 %				
宛平	60	30	45	30	300	100	200	40	5	2	3.5	30				
通縣	60	30	45	...	100	80	90	...	1.2	0.8	1	...				
武清	100	60	80	25	1700	750	1225	20	10	4	7	15				
三河	200	100	150	-25	300	100	200	-35	3	1	2	...				
寶坻	150	80	115	...	1200	600	900	...	12	4	8	...				
薊縣	280	120	200	...	650	350	500	...	10	5	7	...				
香河	...	...	...	...	...	...	...	...	...	...	...	...				
霸縣	220	150	165	4	1100	650	825	7	15	6	9	10				
房山	50	30	40	...	1000	400	700	...	10	5	7.5	...				
永清	100	40	70	20	1200	600	900	30	6	3	4	2				
安次	16	5	10	-20	2000	100	1000	10	10	2	6	25				
涿縣	120	80	100	20	600	300	450	3	9	3	6	2				
良鄉	60	10	35	20	3000	100	1550	30	10	1	5.5	20				
固安	50	30	40	20	400	200	300	12	12	6	9	40				
昌平	40	30	35	30	300	270	300	無	6	4	5	無				
順義	100	40	70	30	1000	300	650	20	5	1	3	50				
密雲	60	40	50	無	1200	400	800	無	12	4	8	無				
懷柔	40	20	30	1	300	200	250	1	6	3	4.5	10				
平谷	300	200	250	...	600	400	500	...	4	2	3	...				
天津	74	21	47	...	222	95	158	...	2.8	-1.18	1.99	...				
青縣	200	80	100	1	600	200	400	3	6	3	4	2				
滄縣	400	150	275	15	2500	1500	2000	15	20	6	13	20				
鹽山	67	22	44	...	274	108	191	...	6	3	4.5	...				
慶雲	60	20	40	10	200	100	150	10	5	1	3	10				
南皮	70	15	40	10	15	8	12	...	8	4	6	...				
靜海	100	...	50	2	300	50	175	3	...	...	...	...				
河間	60	20	40	...	600	300	450	...	18	12	15	...				
獻縣	80	50	65	-20	400	200	300	-20	6	4	5	-10				
肅寧	130	70	100	10	650	350	500	8	12	8	10	5				
任邱	60	30	45	5	500	300	400	6	10	4	7	2				
阜城	40	15	27.5	...	80	30	55	...	6	2	4	...				



河北省各縣地畝房產價值統計表

項 縣 別	地 (每畝)				房 (每座)				房 (每座)				租			
	最高	最低	平均	比五年前 價值增減 之百分數	最高	最低	平均	比五年前 價值增減 之百分數	最高	最低	平均	比五年前 價值增減 之百分數	最高	最低	平均	比五年前 價值增減 之百分數
交河	90	15	45	10%	270	45	170	20%	...	...	...	...	...	...	...	...
寧津	100	50	75	...	2000	300	1150	...	2	0.5	1.25	...	...	...	...	...
景縣	80	30	55	10	500	200	350	10	4	1	2.5	...	...	...	...	...
故城	80	20	50	...	240	180	220	...	3	1	2	...	...	...	...	...
吳橋	100	30	65	...	500	100	300	...	6	2	4	...	...	...	...	...
東光	100	50	75	12	320	180	200	25	8	3	5.5	1	...	...	...	...
盧龍	50	20	35	-3	100	40	70	-2	5	1	3	-3	...	...	...	...
遷安	...	...	...	...	...	...	...	...	...	...	...	...	...	...	...	...
撫寧	55	20	37.5	-35	180	66	123	-20	6	0.7	3.3	-10	...	...	...	...
昌黎	500	150	325	...	800	360	580	...	8	5	5.6	3	...	...	...	...
灤縣	...	...	...	...	...	...	...	...	...	...	...	...	...	...	...	...
樂亭	...	...	...	...	...	...	...	...	...	...	...	...	...	...	...	...
臨榆	...	...	...	...	...	...	...	...	...	...	...	...	...	...	...	...
遵化	...	...	...	...	...	...	...	...	...	...	...	...	...	...	...	...
興隆	...	...	...	...	...	...	...	...	...	...	...	...	...	...	...	...
豐潤	120	80	100	5	900	360	500	5	4	2	1.5	...	...	...	...	...
玉田	50	30	40	-2	600	360	480	-2	5	3	4	-2	...	...	...	...
文安	50	2	26	50	600	160	380	50	2	1	1.5	...	...	...	...	...
大城	50	30	40	50	80	50	35	50	1.5	1	0.8	30	...	...	...	...
新鎮	30	10	20	...	600	400	500	...	4	3	3.5	...	...	...	...	...
寧河	...	...	...	...	...	...	...	...	...	...	...	...	...	...	...	...
清苑	100	30	65	-20	800	200	500	-20	10	3	6.5	-20	...	...	...	...
滿城	80	40	60	5	1200	600	900	20	8	4	6	30	...	...	...	...
徐水	60	10	35	-30	1440	480	600	1	12	6	9	-30	...	...	...	...
定興	150	50	100	...	600	240	420	...	12	3	7.5	...	...	...	...	...
新城	100	46	73	...	600	180	390	...	12	6	9	...	...	...	...	...
唐縣	200	100	150	20	1000	500	750	20	20	10	15	-20	...	...	...	...
贊皇	150	50	75	...	240	60	150	...	3	1.2	2.1	...	...	...	...	...
望都	60	30	45	...	1200	200	700	...	12	3	7.5	...	...	...	...	...
容城	200	80	140	無	1000	500	750	無	30	6	18	無	...	...	...	...
完縣	100	30	65	-10	600	200	400	-10	6	2	4	-10	...	...	...	...
蠡縣	40	25	32	無	250	180	215	無	3	2	2	無	...	...	...	...

河北省各縣地畝房產價值統計表

項 縣 別	地 (每畝)				房 (每座)				房 (每座)				租 (每座)			
	最高	最低	平均	比五年前 價值增減 之百分數	最高	最低	平均	比五年前 價值增減 之百分數	最高	最低	平均	比五年前 價值增減 之百分數	最高	最低	平均	比五年前 價值增減 之百分數
雄 縣	150	100	115	60%	180	140	160	70%	30	15	22	60%				
安 國	200	100	150	...	800	300	550	...	6	2	4	...				
安 新	100	40	70	20	2000	500	1250	15	30	6	18	15				
束 鹿	200	50	125	...	500	200	350	...	5	1	3	...				
高 陽	220	150	185	無	600	300	450	無	15	4	9.5	無				
正 定	500	300	400	-50	500	400	450	-36	4.8	3.6	4.2	-3				
獲 鹿	40	20	30	-20	300	150	225	-30	3	1	2	-20				
井 陘	200	50	125	20	360	120	180	-30	5	2	3	30				
阜 平	200	50	125	2	300	100	200	2	2	0.5	1.2	2				
樂 城	30	25	27	...	55	50	52	...	6	5	5	...				
行 唐	94	1	47.5	50	452	118	285	45	55	2	28.5	40				
靈 壽	200	50	125	-30	600	50	325	-30	6	1	3.5	-30				
平 山	100	30	65	10	700	300	500	15	5	3	4	15				
元 氏	100	40	70	...	720	240	480	...	6	3	4.5	...				
博 野	60	20	40	2	90	50	70	5	5	1	3	1				
晉 縣	50	10	30	...	300	100	200	...	3	1	2	...				
無 極	70	50	60	-35	400	250	300	-20	5	3	4	-25				
藁 城	80	30	55	-20	800	500	650	10	6	3	4.5	-10				
新 樂	80	5	42	...	300	60	180	...	5	1.5	3.2	...				
易 縣	50	20	35	50	500	300	400	30	12	6	9	20				
涞 水	40	15	27.5	...	300	120	210	...	2	1	1.5	...				
涞 源	60	20	40	20	360	120	240	-26	5	1	3	-12				
定 縣	100	10	55	20	600	120	360	-10	8	3	6	-2				
曲 陽	80	60	70	...	50	10	30	...	1	0.4	0.7	...				
深 澤	300	100	200	-40	530	110	320	-20	12	6	9	-10				
深 縣	250	60	155	5	450	140	295	6	20	4	12	5				
武 強	20	12	15	...	100	50	70	...	1	0.4	0.7	...				
饒 陽	200	100	150	...	300	100	200	...	4	2	3	...				
安 平	280	80	150	...	650	90	300	...	4	2	3	...				
大 名	150	80	100	...	1300	700	1000	...	8	4	6	...				
肥 鄉	50	30	40	9	300	100	200	9	10	3	6.5	8				
清 豐	50	6	28	16	350	130	240	20	4	0.8	2.4	6				

河北省各縣地畝房產價值統計表

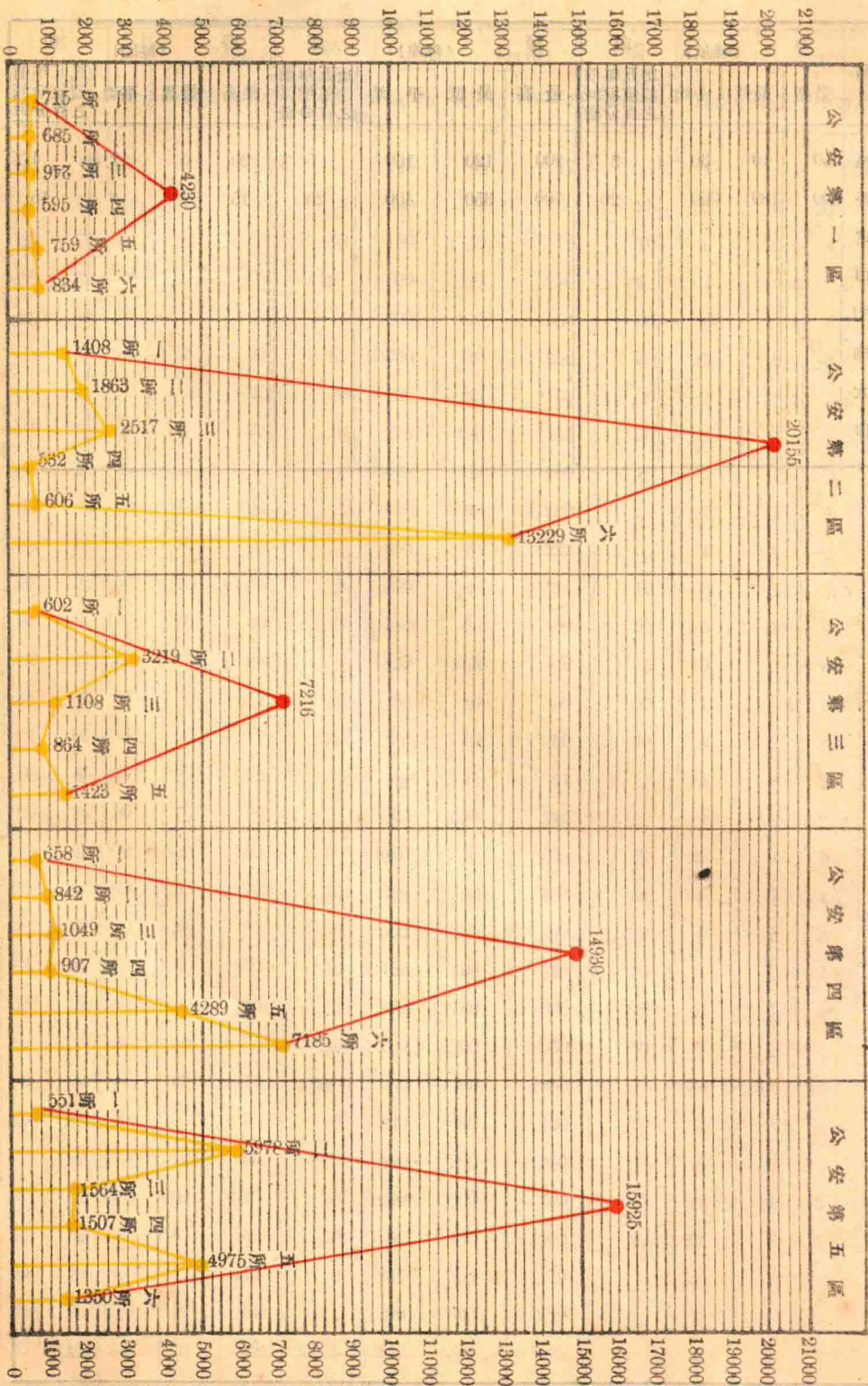
縣別	項別	地 (每畝)				房 (每座)				產 (每座)				租 (每座)			
		最高	最低	平均	比五年前價值增減之百分數	最高	最低	平均	比五年前價值增減之百分數	最高	最低	平均	比五年前價值增減之百分數	最高	最低	平均	比五年前價值增減之百分數
東明		22	1	11.5	...	140	15	77.5	...	1	.1	.55	...				
濮陽		40	20	30	25	300	100	200	25	25	15	20	25				
長垣		30	15	25.5	70	150	50	75	70	6	0.6	3.3	70				
邢台		120	80	100	無	300	120	210	無	1	.6	.8	無				
沙河		32	2	17	-75	1000	100	550	-60	6	.5	3.7	-25				
南和		62	20	41	32	380	120	250	30	15	10	12.5	30				
平鄉		50	1	25.5	10	80	20	50	5	1	.2	.6	5				
廣宗		100	50	75	10	200	100	150	20	2	1	1.5	10				
鹿鹿		30	1	15	1	820	100	400	10	3	1	2	2				
堯山		80	40	60	...	300	100	200	...	3	1	2	...				
內邱		45	35	40	...	300	180	220	...	4	1	2	12				
任縣		50	20	35	10	600	30	315	10	6	1	3.5	5				
永年		100	60	80	-20	150	50	100	-20	3	1	2	...				
曲周		40	16	28	4	800	260	530	5	10	2	6	2				
雞澤		30	5	17	20	50	10	30	30	1	0.2	0.6	10				
南樂		24	10	17	30	80	40	60	30	4	2	3	30				
廣平		30	20	25	5	80	21	51	5	3	1	2	5				
邯鄲		90	70	80	...	250	230	240	...	4	2.5	3.2	...				
成安		500	200	350	60	1000	650	825	76	15	3	9	62				
清河		60	20	40	10	300	160	230	20	6	3	4.5	10				
威縣		100	30	65	30	300	100	200	30	4	2	3	4				
磁縣		150	50	100	10	180	100	140	10	3	1.5	2.25	10				
冀縣		60	20	40	1	600	180	390	2	6	2	4	1				
衡水		100	50	75	-30	900	200	550	-30	6	4	5	...				
南宮		90	60	70	無	600	4000	2300	10	50	30	40	...				
新河		70	...	35	20	800	40	420	20	4	0.6	2.3	10				
藁強		60	10	35	20	500	200	350	25	6	2	4	28				
武邑		450	200	325	30	600	200	400	20	10	4	7	20				
趙縣		200	80	140	20	1200	800	1000	25	10	5	7.5	15				
柏鄉		30	2	16	2	240	100	170	2	11	1	6	2				
隆平		100	60	80	...	1000	600	800	...	8	4	6	20				
臨城		30	28	29	0.05	230	160	195	0.35	6	3	4.5	0.005				





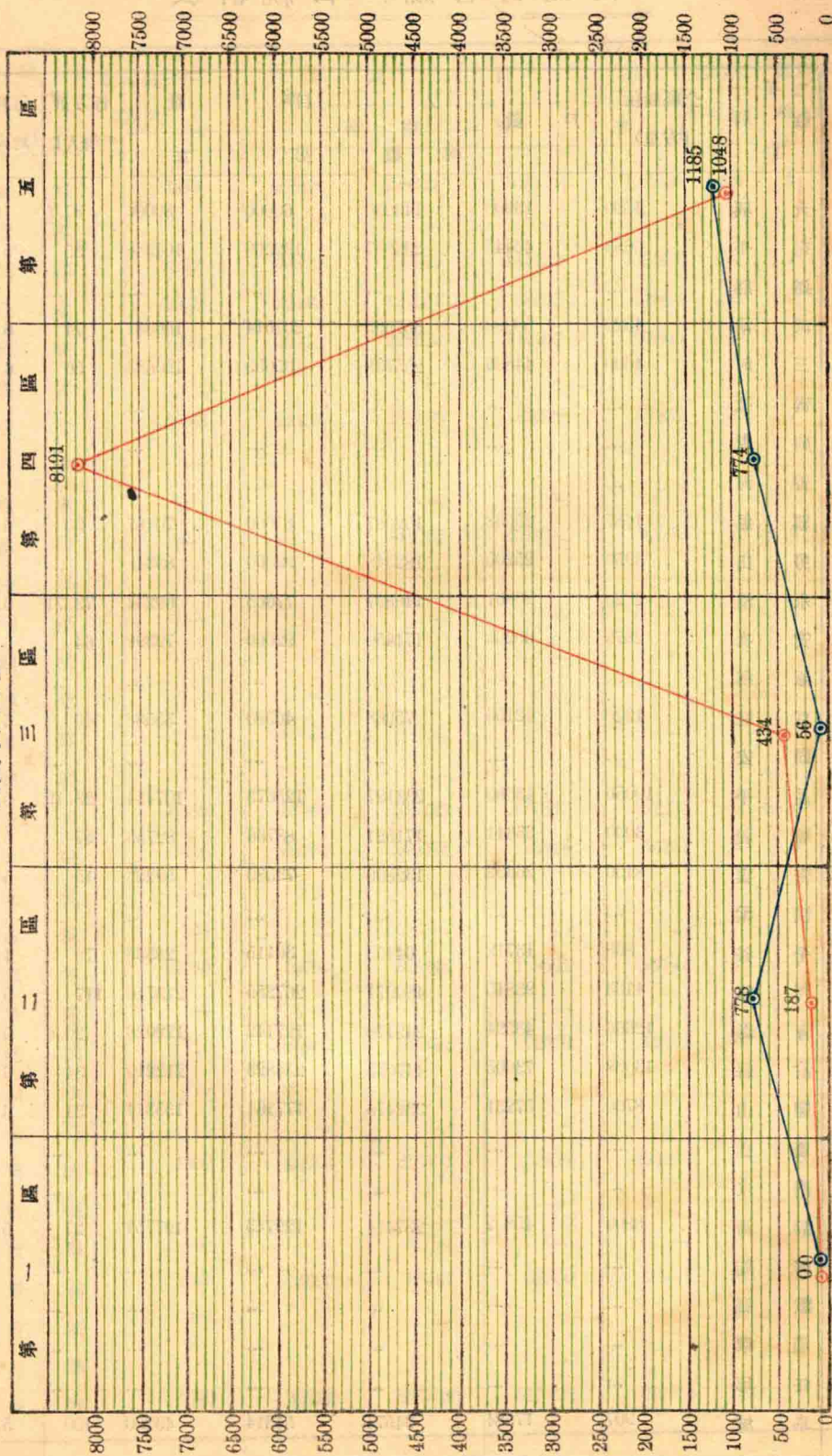
天津市各區所面積統計

天津市各區所面積統計  
民國十八年度



# 天津市五警區田園荒地統計

民國十八年度





河北省各縣戶口統計表

項 縣 別	全縣面積 (方里)	戶 數	人 口 數			每方里 平均人口	每戶平 均人口
			總 數	男	女		
大興	1600	13000	140000	60000	80000	87.5	10.7
宛平	6683	43445	236957	132569	104388	35	5
通縣	...	...	...	...	...	...	...
武清	4820	58990	357595	201514	156081	74	6
三河	4600	44806	255738	135055	120683	56	6
寶坻	...	...	...	...	...	...	...
薊縣	...	...	...	...	...	...	...
香河	...	...	...	...	...	...	...
霸縣	1687	25538	152087	81600	70487	90	6
房山	3950	25205	182345	99000	83345	...	...
永清	2020	23867	146897	77663	69234	73.71	6.22
安次	2679	30200	171450	92060	79390	64	6
涿縣	...	...	...	...	...	...	...
良鄉	1920	12153	75968	40380	35588	40	6
固安	...	...	...	...	...	...	...
昌平	10050	43380	233127	125673	107454	23.19	5.374
順義	3000	33341	171521	88766	82755	57	5.2
密雲	8450	26302	132809	73580	59229	15	5
懷柔	...	...	...	...	...	...	...
平谷	868	13719	64453	36115	28338	79	4
天津	4103	93845	480971	267255	213716	117	5
青縣	12666	43594	249170	127142	122028	20.6	5
滄縣	13038	73005	447033	234823	212210	34	6
鹽山	8700	57231	332475	177161	155314	31	6
慶雲	...	...	...	...	...	...	...
南皮	...	...	...	...	...	...	...
靜海	8800	45802	237404	129743	107751	27	5
河間	...	...	...	...	...	...	...
獻縣	...	...	...	...	...	...	...
肅寧	...	...	...	...	...	...	...
任邱	...	...	...	...	...	...	...
阜城	907	17584	94574	51314	43260	100	5

河北省各縣戶口統計表

項 別 縣 別	全縣面積 (方里)	戶 數	人 口 數			每方里	每戶平
			總 數	男	女	平均人口	均人口
交 河	2869	60348	308317	169511	138806	108	5
齊 津	...	...	...	...	...	...	...
景 縣	3272	49692	259679	141722	117957	79	5
故 城	2075	22442	127541	68673	58868	61	5
吳 橋	1600	39175	225372	117707	107665	140	6
東 光	...	...	...	...	...	...	...
盧 龍	5600	22434	162453	84622	77831	29	7
遷 安	...	...	...	...	...	...	...
撫 寧	...	...	...	...	...	...	...
昌 黎	5225	65085	412737	220194	192543	78.9	6.3263
灤 縣	...	...	...	...	...	...	...
樂 亭	...	...	...	...	...	...	...
臨 榆	...	...	...	...	...	...	...
遵 化	...	...	...	...	...	...	...
興 隆	...	...	...	...	...	...	...
豐 潤	...	...	...	...	...	...	...
玉 田	6000	53560	335133	177860	157273	55.8	6
文 安	5814	33151	140079	73828	66251	24	4
大 城	...	...	...	...	...	...	...
新 鎮	...	...	...	...	...	...	...
壽 河	16080	40754	263242	138501	124741	16	7
清 苑	...	...	...	...	...	...	...
滿 城	2275	23940	131842	72093	59749	60	6
徐 水	...	...	...	...	...	...	...
定 興	...	...	...	...	...	...	...
新 城	4000	43254	256431	135424	121217	64	5
唐 縣	...	...	...	...	...	...	...
贊 皇	...	...	...	...	...	...	...
望 都	1025	14696	85467	46850	38617	83.3	5
容 城	695	...	...	...	...	...	...
完 縣	...	...	...	...	...	...	...
蠡 縣	1640	42256	217896	115872	102024	132	5

河北省各縣戶口統計表

項 別 縣 別	全縣面積 (方里)	戶 數	人 口 數			每方里 平均人口	每戶平 均人口
			總 數	男	女		
雄 縣	...	...	...	...	...	...	...
安 國	1600	41190	204027	110516	93511	127	5
安 新	...	...	...	...	...	...	...
東 鹿	3630	66917	358121	190105	168016	98	5
高 陽	1444	28021	152598	82783	69815	106	6
正 定	...	...	...	...	...	...	...
獲 鹿	3186	58470	286348	162958	123390	90	5
井 陘	11140	42114	207963	122080	85613	18	5
阜 平	2800	17729	93258	51938	41320	33	5
欒 城	...	...	...	...	...	...	...
行 唐	3784	26633	162365	82571	79794	42.9	6
靈 壽	7062	22375	126991	69827	57164	18	6
平 山	11302	47904	236123	131769	104354	21	5
元 氏	4284	27388	137944	76433	61511	32	5
博 野	697	16225	94659	51031	43628	135	5
晉 縣	...	...	...	...	...	...	...
無 極	1932	34973	18481	98623	86187	96	5
藁 城	2374	43540	241454	138345	103109	101	5
新 樂	1821	18365	118164	62704	55460	64	6
易 縣	8819	41869	246713	135764	106913	67	6
涿 水	8540	19846	122516	67821	54695	14	6
涿 源	8025	21712	112968	56994	55974	14	5
定 縣	3730	62270	295452	156294	139158	64	4
曲 陽	...	...	...	...	...	...	...
深 澤	...	...	...	...	...	...	...
深 縣	...	...	...	...	...	...	...
武 強	...	...	...	...	...	...	...
饒 陽	1191	73343	187916	97696	90220	157	6
安 平	...	...	...	...	...	...	...
大 名	...	...	...	...	...	...	...
肥 鄉	1333	250026	131029	65820	65209	98	5
清 豐	3960	61119	331858	179570	152288	83	5

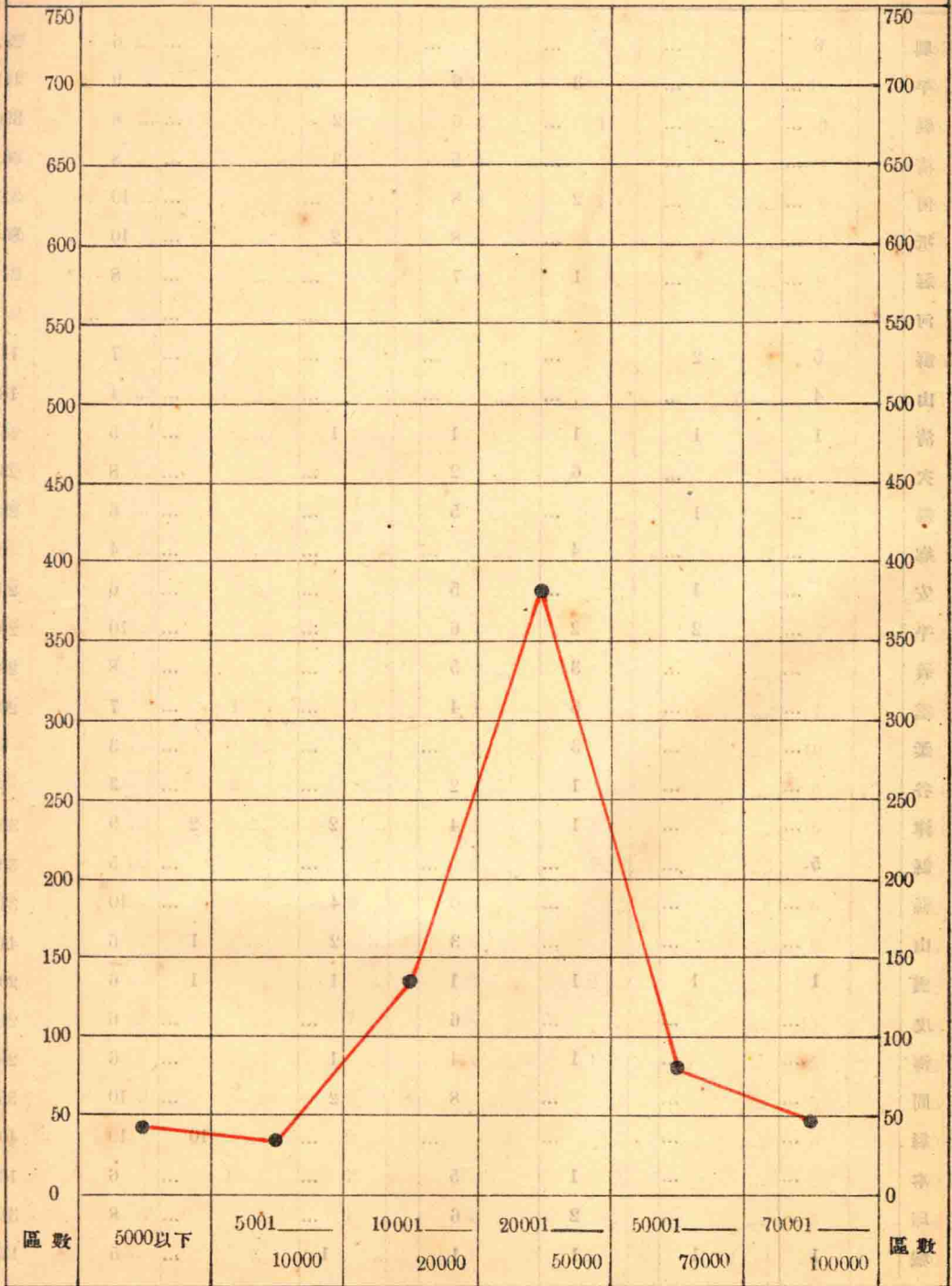


河北省各縣戶口統計表

項 縣 別	全縣面積 (方里)	戶 數	人 口 數			每方里	每戶平
			總 數	男	女	平均人口	均人口
東明	3825	39361	207771	109010	98761	54	5
新河	832	19930	97437	49262	48175	117.1	5
長垣	3021	53103	256270	137532	118738	84	5
邢台	7500	59295	295892	165358	130534	39	5
沙河	3945	32810	148849	77938	70911	37	4
南和	1344	30603	141300	71587	69713	103	4
平鄉	1800	21761	106632	58969	47663	59	5
廣宗	...	...	...	...	...	...	...
鉅鹿	1584	29652	139220	76077	63143	88	5
堯山	1204	14759	78240	42443	35797	65	5
內邱	...	...	...	...	...	...	...
任縣	1291	20088	116903	63276	53627	90	6
永年	...	...	...	...	...	...	...
曲周	2970	46045	214943	114437	100506	72	5
雞澤	...	...	...	...	...	...	...
南樂	2450	41735	205426	115536	89890	83	5
廣平	794	14812	82155	43268	38887	104	5
邯鄲	...	...	...	...	...	...	...
成安	1124	16112	93129	46704	46425	83	6
清河	...	...	...	...	...	...	...
威縣	3350	40074	194134	101231	92903	57	4
磁縣	4930	56964	309993	172566	137427	63	5
冀縣	1428	60202	279117	143168	135949	195.46	4.6363
衡水	...	...	...	...	...	...	...
南宮	3790	57482	298711	150107	128604	73	5
漢陽	14856	66995	367278	198351	169127	25	5
棗強	...	...	...	...	...	...	...
武邑	...	...	...	...	...	...	...
趙縣	...	...	...	...	...	...	...
柏鄉	...	...	...	...	...	...	...
隆平	...	...	...	...	...	...	...
臨城	3000	14902	71652	39172	32480	23	4



河北省各縣按人口數目分配之區數比較圖



河北省各縣區鄉鎮數統計表

縣別	項別	屬於下列各欄人口之區數							全縣鄉鎮總數
		5000以下	5001 - 10000	10001 - 20000	20001 - 50000	50001 - 70000	70001 - 100000	總數	
大興	興	6	...	...	...	...	...	6	292
宛平	平	...	...	3	6	...	...	9	441
通縣	縣	...	...	...	6	2	...	8	396
武清	清	...	...	...	5	3	...	8	365
三河	河	...	...	2	8	...	...	10	313
寶坻	坻	...	...	...	8	2	...	10	868
薊縣	縣	...	...	1	7	...	...	8	314
香河	河	...	...	...	...	...	...	...	...
霸縣	縣	5	2	...	...	...	...	7	146
房山	山	4	...	...	...	...	...	4	183
永安	清	1	1	1	1	1	...	5	152
安次	次	...	...	6	2	...	...	8	238
涿縣	縣	...	1	...	5	...	...	6	233
良鄉	鄉	...	...	4	...	...	...	4	93
固安	安	...	1	...	5	...	...	6	205
昌平	平	...	2	2	6	...	...	10	293
順義	義	...	...	3	5	...	...	8	284
密雲	雲	...	...	3	4	...	...	7	205
懷柔	柔	...	...	3	...	...	...	3	85
平谷	谷	...	...	1	2	...	...	3	72
天津	津	...	...	1	4	2	2	9	351
青縣	縣	5	...	...	...	...	...	5	304
滄縣	縣	...	...	...	6	4	...	10	349
鹽山	山	...	...	...	3	2	1	6	446
慶雲	雲	1	1	1	1	1	1	6	200
南皮	皮	...	...	...	6	...	...	6	216
靜海	海	...	...	1	4	1	...	6	281
河間	間	...	...	...	8	2	...	10	550
獻縣	縣	...	...	...	...	...	10	10	407
肅寧	寧	...	...	1	5	...	...	6	161
任邱	邱	...	...	2	6	...	...	8	313
阜城	城	1	1	1	1	1	...	5	143

河北省各縣區鄉鎮數統計表

項 縣 別	屬於下列各欄人口之區數							全縣鄉鎮總數
	5000以下	5001 - 10000	10001 - 20000	20001 - 50000	50001 - 70000	70001 - 100000	總數	
交河	...	...	...	...	5	...	5	331
壽津	...	...	...	10	...	...	10	456
景縣	...	...	...	3	1	1	5	323
故城	...	...	...	4	...	...	4	145
吳橋	...	...	...	4	1	...	5	284
東光	...	...	...	3	2	...	5	373
盧龍	...	...	...	6	...	...	6	233
遷安	...	...	...	...	...	...	...	...
撫寧	6	1	...	...	...	...	7	525
昌黎	...	...	...	...	...	5	5	461
灤縣	...	...	...	...	...	...	...	...
樂亭	...	...	...	...	...	...	...	...
臨榆	...	...	...	...	...	...	...	...
遵化	...	...	...	...	...	...	...	...
興隆	...	...	...	...	...	...	...	...
豐潤	...	...	...	7	...	...	7	502
玉田	"	...	...	...	...	...	...	"
文安	1	1	1	1	...	...	4	360
大城	...	...	8	2	...	...	10	194
新鎮	1	2	...	...	...	...	3	29
寧河	...	...	...	3	2	...	5	150
清苑	...	...	...	5	2	...	7	249
滿城	...	...	2	4	...	...	6	112
徐水	...	...	...	5	...	...	5	264
定興	...	...	...	3	2	...	5	222
新城	...	...	7	6	...	...	13	463
唐縣	...	...	...	4	1	...	5	232
贊皇	...	...	5	...	...	...	5	83
望都	...	...	5	...	...	...	5	119
容城	1	1	1	...	...	...	3	100
完縣	...	...	1	4	...	...	5	236
蠡縣	...	...	...	1	2	1	4	216



河北省各縣區鄉鎮數統計表

項 別	屬於下列各欄人口之區數							全縣鄉鎮總數
	5000以下	5001 - 10000	10001 - 20000	20001 - 50000	50001 - 100000	70001 - 100000	總數	
雄 縣	...	1	2	2	...	...	5	113
安 國	...	...	...	4	1	...	5	125
安 新	...	...	8	2	...	...	10	119
東 鹿	...	...	...	4	3	...	7	278
高 陽	...	...	...	5	...	...	5	148
正 定	...	...	...	9	...	...	9	201
獲 鹿	...	...	...	7	1	...	8	220
井 陘	...	...	...	5	...	...	5	263
阜 平	...	1	4	1	...	...	6	135
樂 城	...	...	5	...	...	...	5	163
行 唐	...	...	1	4	...	...	5	145
靈 壽	...	1	1	1	1	...	4	116
平 山	...	...	...	2	2	1	5	353
元 氏	...	...	1	4	...	...	5	151
博 野	...	...	3	2	...	...	5	110
晉 縣	...	...	...	5	...	...	5	223
無 極	...	...	1	5	...	...	6	181
藁 城	1	1	1	1	1	...	5	243
新 樂	...	...	...	3	...	...	3	105
易 縣	1	1	1	5	...	...	8	244
涞 水	...	...	...	...	...	...	...	...
涞 源	5	...	...	...	...	...	5	177
定 縣	...	...	...	3	2	1	6	310
曲 陽	...	1	1	1	1	1	5	176
深 澤	...	...	2	3	...	...	5	106
深 縣	...	...	...	...	...	5	5	283
武 強	...	...	...	2	1	...	3	169
饒 陽	...	...	...	4	1	...	5	175
安 平	...	...	5	...	...	...	5	185
大 名	...	...	...	3	6	1	10	561
肥 鄉	...	...	3	3	...	...	6	207
清 豐	...	...	...	1	5	...	6	419

河北省各縣區鄉鎮數統計表

項 別 縣 別	屬於下列各欄人口之區數							全縣鄉鎮總數
	5000以下	5001 - 10000	10001 - 20000	20001 - 50000	50001 - 70000	70001 - 100000	總數	
東明	...	1	3	2	...	...	6	332
濮陽	...	...	...	...	...	10	10	349
長垣	...	...	...	7	...	...	7	396
邢台	...	...	...	3	3	...	6	345
沙河	...	...	1	4	...	...	5	171
南和	1	1	1	1	1	...	5	155
平鄉	...	...	5	...	...	...	5	176
廣宗	...	...	...	4	...	...	4	140
鉅鹿	...	...	1	4	...	...	5	173
堯山	...	...	...	3	...	...	3	92
內邱	...	...	2	3	...	...	5	143
任縣	...	1	1	1	1	1	5	121
永年	...	3	2	...	...	...	5	325
曲周	...	...	1	4	...	1	6	358
雞澤	...	...	...	...	...	4	4	119
南樂	...	1	1	1	1	1	5	251
廣平	...	...	...	3	...	...	3	100
邯鄲	...	...	...	5	...	...	5	201
成安	...	...	4	1	...	...	5	99
清河	...	...	...	5	...	...	5	226
威縣	...	1	1	5	...	...	7	230
磁縣	...	...	...	2	2	1	5	440
冀縣	...	...	...	4	2	...	6	290
衡水	...	...	...	5	...	...	5	179
南宮	...	...	...	8	...	...	8	320
新河	3	1	...	...	...	...	4	110
棗強	...	...	...	8	...	...	8	328
武邑	...	...	...	5	...	...	5	220
趙縣	...	...	...	4	1	...	5	242
柏鄉	...	...	...	3	...	...	3	83
隆平	...	...	...	...	...	...	...	...
臨城	...	1	1	1	1	1	5	123

河北省各縣區鄉鎮數統計表

項 縣 別	屬於下列各欄人口之區數						總數	全縣鄉鎮總數
	5000以下	5001 - 10000	10001 - 20000	20001 - 50000	50001 - 70000	70001 - 100000		
高邑	...	...	4	...	...	...	4	82
寧晉	1	1	1	1	1	...	5	274
保定	...	...	...	...	...	...	...	...
唐山	...	...	...	...	...	...	...	...
石門	...	...	...	...	...	...	...	...
臨榆	...	...	...	...	...	...	...	...
塘大	...	...	...	...	...	...	...	...
都山	...	...	...	...	...	...	...	...
總計	44	31	134	377	77	49	712	29158
百分數	6.18	4.35	18.82	52.95	10.82	6.88	100.00	...

河北省各縣結婚年齡統計表

項 縣 別	每千人 結婚數	結 婚 年 齡						項 縣 別	每千人 結婚數	結 婚 年 齡					
		最 高		最 低		平 均				最 高		最 低		平 均	
		男	女	男	女	男	女			男	女	男	女	男	女
大興	30	30	25	14	16	18	17	吳橋	43	30	26	14	16	20	20
宛平	5	26	24	15	15	20	19	東光	3	32	14	23	23	15	19
通縣	25	30	23	15	13	18	17	龍盧	...	...	...	...	...	...	...
武清	3	30	27	16	15	23	21	遷安	...	...	...	...	...	...	...
三河	4	...	...	...	...	...	...	撫寧	21	24	25	15	16	18	19
寶坻	6	30	25	15	15	22	20	昌黎	11	22	22	15	16	18	19
薊縣	9	24	22	12	14	18	18	灤縣	...	...	...	...	...	...	...
香河	...	...	...	...	...	...	...	樂亭	...	...	...	...	...	...	...
霸縣	9.8	18	18	14	20	16	18	臨榆	...	...	...	...	...	...	...
房山	15	25	21	17	17	22	19	遵化	...	...	...	...	...	...	...
永清	30.1	24	24	15	15	18	18	興隆	...	...	...	...	...	...	...
安次	5	23	23	14	16	17	18	豐潤	7	30	28	14	16	22	22
涿縣	9	19	21	18	17	18	19	玉田	30	30	30	16	18	23	24
良鄉	10	30	28	15	14	23	21	文安	43	31	29	15	15	23	22
固安	3	30	25	15	16	20	20	大城	8	22	28	14	16	18	22
昌平	20	21	21	17	17	19	19	新鎮	4	30	25	16	16	20	18
順義	7	30	30	15	15	18	17	寧河	...	...	...	...	...	...	...
密雲	17	21	20	17	16	19	18	清苑	7	30	28	13	14	21	21
懷柔	...	...	...	...	...	...	...	滿城	...	...	...	...	...	...	...
平谷	5	20	20	16	16	18	18	徐水	...	30	29	16	15	23	22
天津	...	27	25	16	15	21	20	定興	10	30	30	16	18	23	24
青縣	...	40	30	15	15	25	20	新城	...	...	...	...	...	...	...
滄縣	2	30	25	16	16	20	20	唐縣	3.5	20	22	10	16	15	19
鹽山	7	30	30	13	13	20	19	贊皇	9	35	25	15	15	25	20
慶雲	7	29	24	17	18	23	21	望都	3	21	20	17	17	20	19
南皮	2	30	25	14	16	20	18	容城	...	20	22	16	17	19	20
靜海	30	25	28	15	16	20	22	完縣	2.4	24	22	14	16	19	19
河間	10	27	24	15	16	21	20	蠡縣	25	30	26	15	15	22	20
獻縣	...	...	...	...	...	...	...	雄縣	38	45	30	15	16	20	18
肅寧	3	25	25	15	15	20	20	安國	20	25	22	16	17	21	19
任邱	4	40	35	14	15	27	25	安新	19	32	21	14	16	23	19
阜城	...	30	25	15	15	20	18	束鹿	8	40	30	14	14	19	21
交河	3	30	24	16	16	23	20	高陽	10	30	26	16	15	20	18
寧津	5	20	24	13	15	15	18	正定	10	20	20	12	16	16	18
景縣	6	35	25	15	17	25	20	獲鹿	7	25	28	15	16	18	20
故城	25	30	25	15	17	20	20	井陘	2.5	25	22	12	15	17	17





### 河北省各縣人口生死統計表

(以每千人計算)

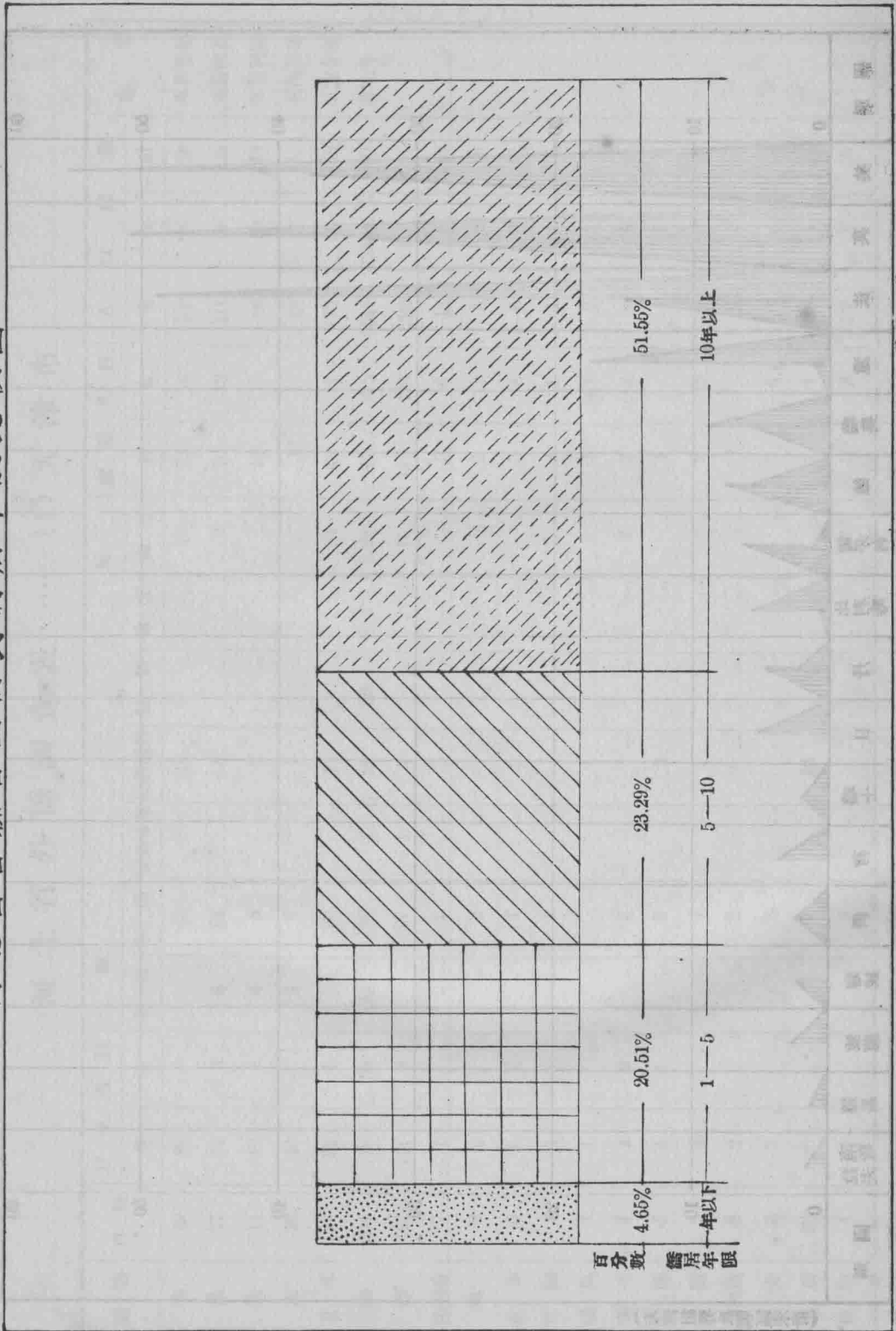
項別 縣別	出生率	死亡率	出生率超 越死亡率	項別 縣別	出生率	死亡率	出生率超 越死亡率
大興	400	350	50	吳橋	5	6	6
宛平	8	5	3	東光	3	3	...
通縣	50	20	30	盧龍	...	...	...
武清	13	9	4	遷安	...	...	...
三河	35	1	34	撫寧	52	42	10
寶坻	9	6	3	昌黎	1.0492	.6142	.4350
薊縣	60	50	10	灤縣	...	...	...
香河	...	...	...	樂亭	...	...	...
霸縣	28	25	3	臨榆	...	...	...
房山	50	30	20	遼化	...	...	...
永安	96	78	22	興隆	...	...	...
涿州	4	3	1	豐潤	8	7	1
良鄉	9	6	3	王文	74.5	11.8	62.7
固安	5	5	1	新城	20	18	19
昌平	4	2	2	大城	18	12	6
順義	36	12	24	新寧	8	5	3
密雲	29	21	8	清河	...	...	...
懷柔	18	16	2	滿城	6	11	-5
平谷	...	...	...	徐水	164	122	42
天津	18	12	6	定興	...	...	...
青縣	24	12	12	新城	13	11	2
滄縣	9	5	4	唐縣	...	...	...
鹽山	9	5	4	贊皇	5.4	4	0.4
慶雲	...	...	...	望都	16	8	8
南皮	27	18	9	容城	3	3	...
靜海	5	3	2	完縣	...	...	...
河間	30	20	10	蠡縣	3.5	3	0.5
獻縣	9.3	7.9	1.4	雄縣	22	52	3
肅寧	...	...	...	安國	106	6	100
任丘	13	8	5	安新	50	6	...
阜城	20	16	4	東光	5	3	2
交河	...	...	...	高陽	15	12	3
寧景	9	7	2	正定	5	3	2
景城	...	...	...	獲鹿	12	10	2
故城	24	4.5	19.5	井陘	63	51	12
	32	20	12		2.9	6.1	-3.2

河北省各縣人口生死統計表

(以每千人計算)

項別		出生率	死亡率	出生率超越死亡率	項別		出生率	死亡率	出生率超越死亡率
阜平	6	5	1	永年	7	3	4		
樂城	8	4	4	曲周	27	18	9		
行唐	46	20	2	雞澤	30	9	21		
靈壽	...	...	...	南樂	130	89	41		
平山	75	54	21	廣平	...	...	...		
元氏	9	7	2	邯鄲	24	13	11		
博野	5	4	1	成安	4	2	2		
晉縣	16	12	4	清河	30	28	2		
無極	33	25	8	威縣	35	26	9		
臺城	11	8	12	磁縣	2	3	...		
新樂	7	8	-1	冀縣	5.245	1.214	4.031		
易縣	20	10	10	衡水	3.6	3	0.6		
深澤	8	6	2	南宮	18	8	10		
涞源	16	13	3	新河	185	794	2		
定縣	20	59	-39	棗強	3.1	1.7	1.4		
曲陽	7	8	1	武邑	2	2	...		
深澤	29.5	19.5	10	趙縣	38.5	38.5	37		
深縣	8	8	...	柏鄉	7.5	5	2.5		
武強	12	11	1	隆平	9	8	1		
饒陽	4	3	1	臨城	29	6.8	22.2		
安平	23	17	6	高邑	30	20	10		
大名	25	19	6	寧晉	10	6	4		
肥鄉	10	8	2	保定	(併入清苑縣)	...	...		
清豐	4	4	...	唐山	...	...	...		
東明	...	...	...	石門	28	21	7		
濮陽	5690	3490	2	臨榆	...	...	...		
長垣	25	19	6	塘大	...	...	...		
邢台	69	61	8	都山	...	...	...		
沙河	269	65	204	平均數	80.69	72.05	8.64		
南和	19	9	10						
平鄉	6	5	1						
廣宗	11	9	2						
鉅鹿	10	9	1						
堯山	14	12	2						
內邱	8	9	-1						
任縣	13.6	12.3	1.3						

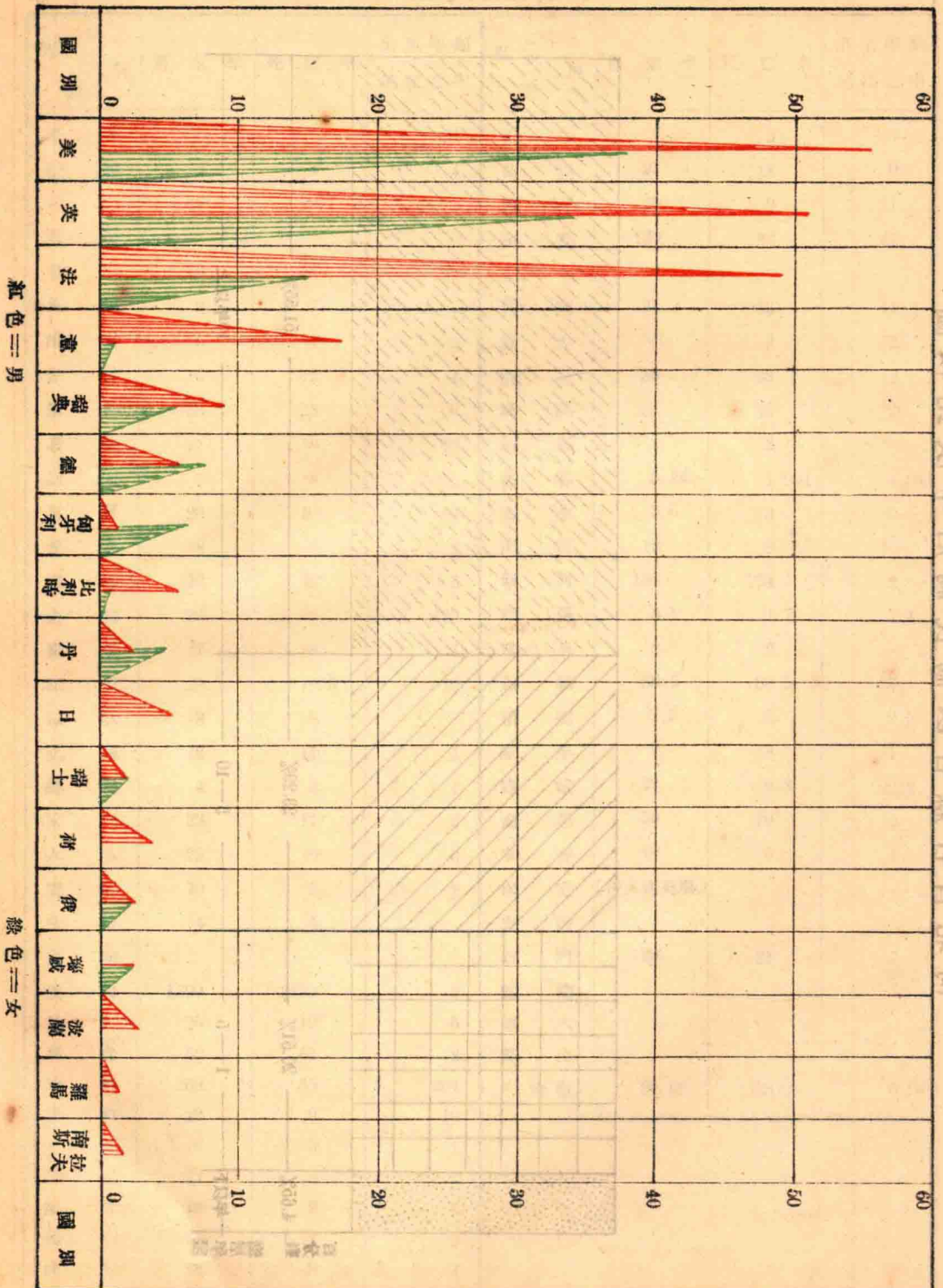
河北省各縣各國僑民僑居年限比較圖



第一一〇號

第一一〇號

河北省各縣各國僑民比較圖



(天津租界及戰區未計)

河北省外僑調查表.....(1) 天津市

國籍	戶數		戶主性別		職		業						家屬人數		人口總數		備考
	男	女	傳教	經商	醫藥事業	機關服務	跳舞	傭工	無業	男	女	男	女	男	女	計	
英	89	...	...	61	2	16	...	...	10	73	76	162	76	238	238	本表包括各警區及各特別區在內英法日意各租界除外	
美	77	3	6	61	...	8	...	...	2	70	78	144	81	225	225		
法	14	2	4	8	...	2	...	...	...	16	18	28	20	48	48		
意	10	...	1	8	...	1	...	...	...	10	11	20	11	31	31		
日本	37	5	1	20	...	14	...	...	2	40	81	72	86	158	158		
俄	234	56	2	146	2	26	28	7	23	171	275	349	331	680	680		
德	120	9	...	97	1	7	...	...	15	111	120	222	129	351	351		
比利時	7	...	...	2	...	5	...	...	...	5	6	12	6	18	18		
奧	2	...	...	2	...	...	...	...	...	1	2	3	2	5	5		
丹麥	6	1	...	4	...	2	...	...	...	3	8	8	9	17	17		
荷蘭	1	...	...	1	...	...	...	...	...	3	1	4	1	5	5		
瑞典	1	...	...	...	...	1	...	...	...	1	1	2	1	3	3		
瑞士	4	2	...	2	...	...	...	...	2	2	2	4	4	8	8		
波蘭	5	1	...	3	...	2	...	...	...	1	...	5	1	6	6		
希臘	2	...	...	1	...	1	...	...	...	2	5	4	5	9	9		
波西亞	2	...	...	2	...	...	...	...	...	...	...	2	2	2	2		
猶大	3	...	...	3	...	...	...	...	...	9	6	12	6	18	18		
印度	23	...	...	1	...	22	...	...	...	2	1	25	1	26	26		
朝鮮	4	...	...	2	...	...	...	...	2	3	8	7	8	15	15		
總計	641	79	14	424	5	107	28	7	56	523	699	1085	778	1863	1863		



河北省外僑調查表……(2)內地各縣局

僑居地	地址	國籍	戶數	戶主性別		職業				家屬人數		人口總數			備考
				男	女	傳教	經商	醫藥事業	機關服務	男	女	男	女	計	
通	縣	英	5	5	...	...	...	...	5	10	5	15	5	20	...
"	"	美	2	2	...	2	...	...	...	4	2	6	2	8	...
"	"	俄	1	1	...	1	...	...	...	1	1	2	1	3	...
武	清	法	1	1	...	1	...	...	...	...	...	1	...	1	...
寶	坨	"	1	1	...	1	...	...	...	...	...	1	...	1	...
永	清	"	2	2	...	2	...	...	...	...	...	2	...	2	...
"	"	英	2	2	...	2	...	...	...	...	...	2	...	2	...
涿	縣	法	1	1	...	1	...	...	...	...	...	1	...	1	...
滄	縣	英	3	3	...	3	...	...	...	3	3	6	3	9	...
"	"	意	1	1	...	1	...	...	...	...	...	1	...	1	...
鹽	山	荷 蘭	1	1	...	1	...	...	...	...	...	1	...	1	...
河	間	法	2	2	...	2	...	...	...	...	...	2	...	2	...
"	"	英	2	...	2	1	...	1	...	...	...	2	...	2	...
"	"	新西蘭	1	...	1	...	...	1	...	...	...	1	...	1	...
撫	寧	美	1	1	...	1	...	...	...	...	1	1	1	2	...
昌	黎	"	7	3	4	2	...	2	3	6	4	9	8	17	...
"	"	日 本	21	21	...	21	...	...	...	3	4	24	4	28	...
"	"	朝 鮮	17	17	...	17	...	...	...	1	6	18	6	24	...
文	安	法	1	1	...	1	...	...	...	...	...	1	...	1	...
"	"	荷 蘭	1	1	...	1	...	...	...	...	...	1	...	1	...
"	"	挪 威	1	1	...	1	...	...	...	...	2	1	2	3	...
韓	河	波 蘭	2	2	...	...	...	...	2	...	...	2	...	2	...
"	"	英	1	1	...	...	1	...	...	...	...	1	...	1	...
清	苑	美	20	7	13	15	...	5	...	9	6	16	19	35	...
"	"	法	7	3	4	4	...	3	...	...	...	3	4	7	...
"	"	意	1	...	1	1	...	...	...	...	...	...	1	1	...
"	"	日 本	1	1	...	...	1	...	...	...	1	1	1	2	...
"	"	荷 蘭	1	1	...	1	...	...	...	...	...	1	...	1	...
樂	城	法	1	1	...	1	...	...	...	...	...	1	...	1	...
"	"	瑞 典	2	...	2	2	...	...	...	...	...	...	2	2	...
正	定	法	2	2	...	2	...	...	...	...	...	2	...	2	...

內海河工程局職員一人

河北省外僑調查表……(2)內地各縣局

僑居地	地址	國籍	戶數	戶主性別		職業				家屬入數		人口總數			備考
				男	女	傳教	經商	醫藥 事業	機關 服務	男	女	男	女	計	
正定		意	2	2	...	2	...	...	...	...	2	...	2	...	...
"	"	比利時	1	1	...	1	...	...	...	...	1	...	1	...	...
"	"	荷蘭	3	3	...	3	...	...	...	...	3	...	3	...	...
獲鹿		英	2	2	...	2	...	...	...	3	2	3	5	...	...
"	"	法	2	2	...	...	...	2	...	1	2	1	3	正路	大職員
"	"	丹麥	3	1	2	3	...	...	1	2	2	4	6	...	...
井陘		德	5	5	...	...	...	5	...	...	5	...	5	...	...
元氏		挪威	2	...	2	2	...	...	...	...	...	2	2	...	...
靈壽		法	4	4	...	4	...	...	...	...	4	...	4	...	...
新樂		瑞典	4	2	2	4	...	...	...	...	2	2	4	...	...
易縣		美	1	1	...	1	...	...	...	...	1	...	1	...	...
"	"	意	9	8	1	8	...	1	...	...	8	1	9	...	...
濮陽		美	4	2	2	2	...	2	...	5	5	7	7	14	...
"	"	法	2	2	...	2	...	...	...	...	2	...	2	...	...
定縣		美	1	...	1	...	...	1	1	...	...	1	1	...	...
"	"	英	2	1	1	1	...	...	...	1	1	2	2	4	...
"	"	德	1	1	...	1	...	...	...	...	1	...	1	...	...
"	"	瑞士	1	1	...	1	...	...	...	1	2	2	4	...	...
廣宗		美	1	1	...	1	...	...	...	...	1	...	1	...	...
曲陽		瑞典	1	...	1	1	...	...	...	1	1	1	2	3	...
大名		美	9	5	4	7	...	2	...	12	16	17	20	37	...
"	"	法	3	3	...	3	...	...	...	2	...	5	...	5	...
"	"	匈牙利	1	...	1	1	...	...	...	6	...	7	7	...	...
清豐		美	2	1	1	2	...	...	...	1	1	2	3	...	...
"	"	法	1	1	...	1	...	...	...	...	1	...	1	...	...
"	"	匈牙利	1	1	...	1	...	...	...	...	1	...	1	...	...
內邱		瑞典	1	...	1	1	...	...	...	2	...	3	3	...	...
邢台		英	1	1	...	1	...	...	...	1	2	2	4	...	...
"	"	美	4	4	...	4	...	...	...	2	5	6	5	11	...
"	"	意	5	5	...	5	...	...	...	...	5	...	5	...	...
南樂		法	1	1	...	1	...	...	...	...	1	...	1	...	...

河北省外僑調查表……(2)內地各縣局

僑居地址	國籍	戶數	戶主性別		職業				家屬人數		人口總數			備考
			男	女	傳教	經商	醫藥事業	機關服務	男	女	男	女	計	
南樂	美	1	...	1	1	...	...	...	...	...	...	1	1	...
威縣	美	2	...	2	2	...	...	...	...	...	...	2	2	...
"	荷蘭	1	...	1	1	...	...	...	...	...	...	1	1	...
藁強	英	1	1	...	...	...	1	2	3	3	3	3	6	...
趙縣	瑞典	1	1	...	1	...	...	...	...	...	1	...	1	...
柏鄉	"	1	1	...	1	...	...	1	1	2	1	3	...	...
臨城	美	1	...	1	1	...	...	...	...	...	...	1	1	...
"	英	1	...	1	1	...	...	...	...	...	...	1	1	...
"	丹麥	1	...	1	1	...	...	...	1	...	2	2	2	...
"	坎拿大	1	...	1	1	...	...	...	...	...	1	1	1	...
高邑	美	1	1	...	1	...	...	...	1	1	1	2	...	...
石門	法	4	4	...	...	...	4	3	5	7	5	12	...	正大路職員
"	英	2	2	...	1	...	1	1	2	3	2	5	...	...
"	美	1	...	1	1	...	...	...	...	...	1	1	...	...
"	丹麥	3	1	2	3	...	...	1	2	2	4	6	...	...
"	比利時	1	...	1	...	...	1	...	...	...	1	1	...	...
塘大	英	17	17	...	15	...	2	9	21	26	21	47	...	內職 有員 海關 二務 關人 核
"	法	1	1	...	...	...	1	...	...	1	...	1	...	...
"	美	1	1	...	1	...	...	...	...	1	...	1	...	...
"	俄	1	1	...	1	...	...	...	...	1	...	1	...	...
"	日本	23	22	1	22	1	...	7	36	29	37	66	...	...
臨榆	日本	65	61	4	63	2	...	26	76	87	80	167	...	...
"	朝鮮	28	27	1	28	...	...	15	27	16	43	...	...	...
"	英	7	4	3	...	...	7	2	10	6	13	19	...	內職 有員 海關 二務 關人
"	荷蘭	1	1	...	1	...	...	...	...	1	...	1	...	...
"	比利時	6	2	4	...	...	6	...	2	4	6	...	...	...
"	立陶宛	1	1	...	...	...	1	...	1	...	1	...	...	海關職員
總計		366	295	71	133	170	22	41	115	255	410	326	736	...

# 河北省外僑調查表.....(3)內地外僑國籍別

國籍	戶數		戶主性別		職業			業			家屬人數		人口總數		備考
	男	女	男	女	傳	教	經商	醫藥事業	機關服務	男	女	男	女	計	
英	46	7	39	7	12	16	3	15	29	50	68	57	125		
美	59	30	29	30	43	1	11	4	38	41	67	71	138		
意	18	2	16	2	17	...	1	...	...	...	16	2	18		
日本	110	5	105	5	...	107	3	...	36	117	141	122	263		
法	36	4	32	4	26	...	3	7	5	6	37	10	47		
俄	2	...	2	...	1	1	...	...	1	1	3	1	4		
荷	8	1	7	1	8	...	...	...	...	...	7	1	8		
比利時	8	5	3	5	1	...	...	7	...	...	3	5	8		
波蘭	2	...	2	...	...	...	...	2	...	...	2	...	2		
挪威	3	2	1	2	3	...	...	...	...	2	1	4	5		
瑞典	10	6	4	6	10	...	...	...	2	4	6	10	16		
瑞士	1	...	1	...	1	...	...	...	1	2	2	2	4		
德	6	...	6	...	1	...	...	5	...	...	6	...	6		
丹麥	7	5	2	5	7	...	...	...	2	5	4	10	14		
匈牙利	2	1	1	1	2	...	...	...	...	6	1	7	8		
坎拿大	1	1	...	1	1	...	...	...	...	...	...	1	1		
立陶宛	1	...	1	...	...	...	...	1	...	...	1	...	1		
新西蘭	1	1	...	1	...	...	1	...	...	...	...	1	1		
朝鮮	45	1	44	1	...	45	...	...	1	21	45	22	67		
總計	366	71	295	71	133	170	22	41	115	255	410	326	736		

河北省各縣訓練區長統計表

期別	縣名	區數	畢業人數	別期	縣名	區數	畢業人數
第	大興	6	9	期	遵化	8	12
	宛平	9	14		豐潤	7	11
	通縣	8	11	第	玉田	8	12
	三河	9	14		文安	7	11
	武清	8	11	期	大城	10	15
	寶坻	10	14		新鎮	3	5
	薊縣	8	12	第	河間	5	8
	香河	5	8		河間	10	15
	霸縣	7	9	期	獻縣	10	14
	固安	6	9		肅寧	6	9
	永安	5	8	第	任邱	8	12
	清次	8	12		阜城	5	7
	涿縣	6	9	期	交河	5	8
	良鄉	4	5		天津	10	15
	房山	8	12	第	景縣	5	8
	昌平	10	15		吳橋	5	8
	順義	8	12	期	故城	4	6
	密雲	7	10		東光	5	8
	懷柔	3	9	第	清苑	7	9
	平谷	3	5		滿城	6	9
一	天津	9	14	期	徐水	5	8
	青縣	5	8		定興	5	8
	滄縣	10	15	第	新城	5	8
	鹽山	6	9		唐縣	5	8
	慶雲	6	9	期	博野	5	8
	南皮	6	9		望都	5	8
	靜海	6	9	第	容城	3	5
	盧龍	6	9		完縣	5	8
	撫寧	8	12	期	蠡縣	4	6
	昌黎	7	11		雄縣	5	8
	灤縣	10	15	第	安國	5	8
	樂亭	6	9		安新	10	15
	臨榆	8	12	東鹿	7	11	



河北省各縣訓練區長統計表

期別	縣名	區數	畢業人數	期別	縣名	區數	畢業人數
期 第	高陽	5	8	三 期	南和	5	8
	正定	9	8		平鄉	5	8
	獲鹿	7	11		廣宗	7	11
	井陘	5	8		鉅鹿	5	8
	阜平	6	9		堯山	3	5
	遷安	10	15		內邱	5	8
	行唐	5	8		任縣	5	8
	靈壽	4	6		永年	5	8
	平山	5	8		曲周	6	8
	元氏	5	8		肥鄉	6	9
	贊皇	5	8		雞澤	4	6
	晉縣	5	7		廣平	6	5
	無極	6	9		邯鄲	8	12
	靈城	5	8		成安	5	8
	新樂	3	5		威縣	7	11
	易縣	8	12		清河	5	8
	淶水	7	11		清縣	5	9
	淶源	5	8		冀縣	6	8
	定縣	6	9		衡水	5	7
	曲陽	5	8		南宮	8	12
深澤	5	8	新河	4	6		
深縣	7	11	棗強	8	12		
武強	6	9	武邑	5	7		
饒陽	5	8	趙縣	5	8		
安平	5	8	柏鄉	3	5		
大名	10	15	隆平	5	7		
南樂	5	7	臨城	5	7		
清豐	6	9	高邑	4	6		
東明	6	11	晉縣	5	7		
濮陽	10	15	欒城	5	8		
長垣	7	11					
邢台	7	11					
沙河	5	8	總計		794	1205	

河北省各縣保衛團統計表

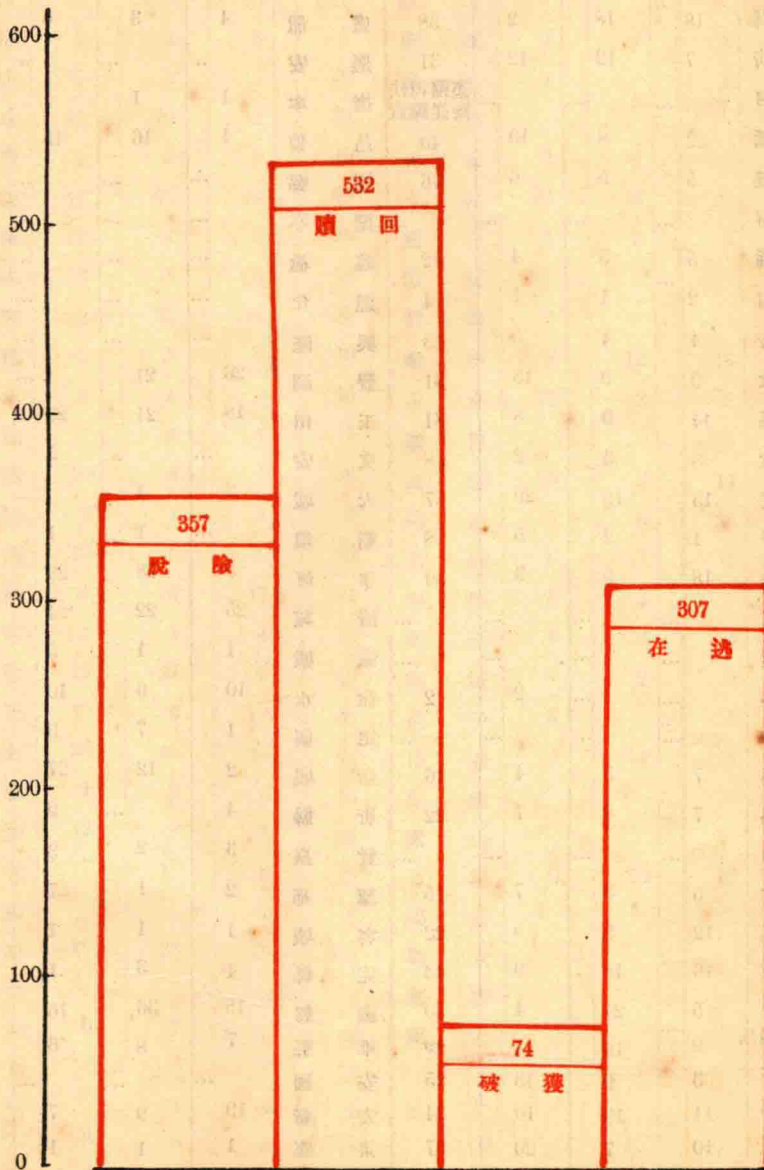
縣別	團丁數		槍枝數	經費		縣別	團丁數		槍枝數	經費	
	常備團丁	散在團丁		款數	來源		常備團丁	散在團丁		款數	來源
大興	800	...	500	...	各區就地自籌	吳橋	322	...	228	44000	按糧附加
宛平	293	467	420	10080	''	東光	290	...	307	33000	由臨時附捐撥
通縣	252	...	234	26286	由商民籌攤	盧龍	210	...	180	18000	按地畝攤派
武清	261	3650	313	39420	按村攤派	遷安	...	...	...	...	...
三河	1492	...	1825	10800	由地畝捐派	撫寧	427	...	427	53392	由商民籌攤
寶坻	420	5648	1813	49920	按糧附加	昌黎	625	...	428	81822	''
薊縣	4090	...	1652	15744	按地畝攤派	灤縣	...	...	...	...	...
香河	...	...	...	...	...	樂亭	...	...	...	...	...
霸縣	220	...	235	25596	由商會攤交	臨榆	...	...	...	...	...
房山	200	...	200	6000	由商民分攤	遵化	...	...	...	...	...
永清	200	...	220	19920	由各區攤派	興隆	...	...	...	...	...
安次	733	...	804	...	由各區自行籌攤	豐潤	463	4116	4579	60096	按地畝攤派
涿縣	79	...	87	9240	按村攤派	玉田	3581	...	3990	330485	''
良鄉	101	...	60	11400	''	文安	415	...	384	46000	按糧附加
固安	2099	...	2000	3800	按村攤派	大城	227	...	238	21185	按地畝攤派
昌平	654	...	699	34606	''	新鎮	59	...	61	4602	按地畝攤派
順義	110	...	140	10500	''	寧河	210	...	175	27182	''
密雲	210	...	203	1260	按地畝攤派	清苑	130	2243	467	1990	按村攤派
懷柔	45	...	45	1620	按地畝攤派	滿城	122	645	83	20000	按村攤派
平谷	52	1324	1024	6048	由各區與商會均攤	徐水	127	500	118	14750	按村攤派
天津	...	...	...	...	現擬編制	定興	30	...	30	4400	按糧附加
青縣	910	...	910	13476	按村攤派	新城	230	...	210	27972	按村攤派
滄縣	653	...	630	69678	按糧附加	唐縣	519	...	533	22780	按村攤派
鹽山	196	253	449	31900	''	贊皇	40	...	40	4800	由商民籌攤
慶雲	350	...	359	55002	按村攤派	望都	60	...	64	5600	按地畝攤派
南皮	249	...	223	33600	四分八厘畝捐	容城	30	...	26	3904	''
靜海	100	...	100	12576	按糧附加	完縣	...	5650	528	...	按糧附加
河間	432	...	410	57936	按糧附加	蠡縣	800	...	800	6672	''
獻縣	252	...	274	29328	按糧附加	雄縣	179	...	196	22632	按村攤派
肅寧	120	8388	1033	9768	按地畝攤派	安國	202	...	193	30629	''
任邱	139	...	152	16452	按地畝攤派	安新	286	...	286	20400	按村攤派及商會補助
阜城	...	7556	2920	...	...	東鹿	205	...	154	26010	按糧附加
交河	270	...	270	41414	按糧附加	高陽	240	...	240	30000	由商民籌攤
寧津	210	...	215	210000	按糧附加	正定	280	4323	280	40000	按地畝攤派
景縣	440	7617	322	129415	''	獲鹿	175	...	794	278238	''
故城	260	1600	1600	3130	按糧附加	井陘	150	14000	455	25000	按村攤派

河北省各縣保衛團統計表

縣別	團丁數		槍枝數	經費		項別	團丁數		槍枝數	經費	
	常備團丁	散在團丁		款數	來源		常備團丁	散在團丁		款數	來源
阜平	30	80	125	2800	按村攤派	永年	191	...	196	2750	按糧附加
樂城	120	601	717	11988	由商民籌攤	曲周	98	...	50	10884	按糧附加及按地畝攤派
行唐	162	...	227	20904	''	雞澤	30	...	22	4326	按糧附加
靈壽	97	...	88	12761	田賦及商捐附加	南樂	3000	...	2000	13000	''
平山	87	...	100	709	''	廣平	60	...	33	7200	按糧附加
元氏	102	9141	111	13907	按糧附加	邯鄲	125	...	120	15002	按糧附加
博野	30	...	30	3600	按糧附加	威安	90	...	103	15017	按糧附加
晉縣	330	...	357	22000	按糧附加	清河	271	...	250	37000	按糧附加
無極	270	...	240	13870	按糧附加	威縣	366	...	261	41100	''
靈城	1113	...	1113	90000	''	磁縣	199	...	188	33516	牲畜捐及商捐
新樂	105	...	108	12996	按糧及戶口各半攤派並由商會每月補助三十元	冀縣	302	...	303	41250	按地畝攤派
易縣	160	160	320	20000	按地畝攤派	衡水	151	...	161	18108	按糧及牲畜捐附加
涞水	78	...	120	6720	''	南宮	90	8126	1939	3984	按糧附加
深源	80	...	80	6744	按村攤派	新河	75	...	81	9336	按糧附加
定縣	292	...	370	50000	按村攤派	棗強	170	5328	959	23524	由商民籌攤
曲陽	281	...	270	25561	按村攤派	武邑	136	...	113	20000	按糧附加
深澤	60	...	64	7960	由商民籌攤	趙縣	140	...	136	22280	按糧附加
深縣	188	...	171	2861	按地畝攤派	柏鄉	30	...	30	3704	按糧及警捐附加
武強	150	...	156	22000	按糧附加	隆平	64	...	60	5000	按糧附加
饒陽	131	...	104	9800	按地畝攤派	臨城	3505	...	2382	7204	由商民籌攤
安平	70	4950	175	11784	按地畝攤派	高邑	30	...	30	3000	''
大名	375	...	328	46125	按糧附加	寧晉	205	...	192	16896	按地畝攤派
肥鄉	90	...	96	8400	按地畝攤派	保定	...	...	...	...	...
清豐	287	4200	223	31431	按糧附加	唐山	...	...	...	...	...
東明	74	...	13	10248	''	石門	...	...	...	...	...
濮陽	600	...	600	5470	''	臨榆	...	...	...	...	...
長垣	142	...	107	14376	按糧附加	塘大	...	...	...	...	...
邢台	380	...	210	55259	''	都山	...	...	...	...	...
沙河	171	...	155	8640	''	總計	35830	127439	46404	3297034	
南和	100	5915	396	14640	按村攤派						
平鄉	60	19832	64	10400	按糧附加						
廣宗	2500	...	411	6000	按糧攤派						
鉅鹿	102	...	152	15021	按糧附加						
堯山	30	1126	30	3192	按糧攤派						
內邱	59	...	60	3130	按村攤派						
任縣	70	...	69	11168	按糧附加						



河北省各縣盜匪綁擄人票結果比較圖





河北省各縣盜匪案件統計表……(1)

項 縣 別	十八年度	十九年度	二十年度	合 計	項 縣 別	十八年度	十九年度	二十年度	合 計
大興	...	...	...	...	吳橋	13	8	9	30
宛平	...	...	8	8	東光	6	6	8	20
通縣	18	18	2	38	盧龍	4	3	6	13
武清	7	12	12	31	遷安	...	...	...	...
三河	...	...	...	盡歸司法 無從調查	撫寧	1	1	1	3
寶坻	22	8	10	40	昌黎	1	16	15	32
薊縣	5	5	6	16	灤縣	...	...	...	...
香河	...	...	...	...	樂亭	...	...	...	...
霸縣	5	3	4	12	臨榆	...	...	...	...
房山	2	1	1	4	遵化	...	...	...	...
永清	4	4	5	13	興隆	...	...	...	...
安次	9	9	13	31	豐潤	26	21	...	47
涿縣	14	9	8	31	玉田	18	21	20	59
良鄉	3	3	2	8	文安	...	...	5	5
固安	13	15	29	57	大城	2	4	...	6
昌平	1	2	5	8	新鎮	...	1	1	2
順義	18	9	3	30	寧河	5	18	29	53
密雲	...	...	...	...	清苑	25	22	24	71
懷柔	...	...	...	...	滿城	1	1	5	7
平谷	...	...	2	2	徐水	10	6	10	26
天津	...	...	...	...	定興	1	7	9	17
青縣	7	5	4	16	新城	2	12	27	41
滄縣	7	8	7	22	唐縣	4	...	9	13
鹽山	...	...	...	...	贊皇	3	2	3	8
慶雲	5	3	7	15	望都	2	1	7	10
南皮	12	5	5	22	容城	1	1	1	3
靜海	16	18	9	43	完縣	4	3	1	8
河間	5	21	4	30	蠡縣	15	36	16	67
獻縣	9	16	24	49	雄縣	7	8	6	21
肅寧	3	9	13	25	安國	...	...	...	...
任邱	11	13	10	34	安新	19	9	7	25
阜城	10	7	20	37	東鹿	1	1	1	3
交河	3	2	3	8	高陽	8	12	5	25
寧津	19	22	4	45	正定	15	13	3	31
景縣	6	3	3	12	獲鹿	14	19	11	44
故城	3	6	7	16	井陘	10	12	19	41

河北省各縣盜匪案件統計表……(1)

項 縣 別	十八年度	十九年度	二十年度	合 計	項 縣 別	十八年度	十九年度	二十年度	合 計
阜平	...	...	2	2	永年	23	43	18	84
欒城	7	6	9	22	曲周	...	19	13	32
行唐	6	6	13	25	雞澤	...	...	...	...
靈壽	2	2	3	7	南樂	1	1	1	3
平山	7	5	8	20	廣平	1	1	1	3
元氏	12	10	13	35	邯鄲	...	...	...	...
博野	5	2	8	15	威安	4	4	5	13
晉縣	11	15	14	40	清河	24	16	23	63
無極	18	4	2	24	威縣	5	3	3	11
藁城	6	8	4	18	磁縣	...	...	...	...
新樂	2	12	21	35	冀縣	1	...	...	1
易縣	3	3	4	10	衡水	8	12	16	36
涞水	8	5	3	16	南宮	12	2	2	16
涞源	...	4	1	5	新河	...	...	3	3
定縣	10	8	8	26	彙強	24	9	14	47
曲陽	2	...	4	6	武邑	4	6	39	49
深澤	10	5	8	23	趙縣	6	7	5	18
深縣	1	6	17	24	柏鄉	3	2	...	5
武強	8	4	4	16	隆平	4	4	5	13
饒陽	19	21	9	49	臨城	1	2	2	5
安平	10	4	12	26	高邑	2	...	1	3
大名	36	40	16	92	壽晉	5	4	3	12
肥鄉	4	7	5	16	保定	...	...	...	...
清豐	12	8	5	25	唐山	...	...	...	...
東明	7	16	6	29	石門	2	10	13	25
濮陽	...	...	7	7	臨榆	...	...	...	...
長垣	46	33	45	124	塘大	...	...	...	...
邢台	...	...	...	...	都山	...	...	...	...
沙河	6	7	3	16	總計	871	907	912	2690
南和	...	...	7	7					
平鄉	...	1	8	9					
廣宗	3	8	3	14					
鉅鹿	6	1	1	8					
堯山	17	8	8	33					
內邱	1	1	1	3					
任縣	3	2	...	5					

河北省各縣盜匪案件統計表……(2)

項 縣 別	盜 匪 件 數	盜 匪 人 數					綁 擄 人 票				
		人 數	結 果			人 票 數	人 票 情 形				
			當 時 被 捕	當 時 脫 逃	事 後 緝 獲		未 遂	脫 險	贖 回	破 獲	在 逃
興平	8	182	5	171	6	...	6	6	...	...	...
宛通	38	193	...	193	28	...	37	18	19	...	...
清河	...	...	...	...	...	...	...	...	...	...	...
三寶	...	...	...	...	...	...	...	...	...	...	...
薊縣	...	...	...	...	...	...	...	...	...	...	...
香河	...	...	...	...	...	...	...	...	...	...	...
霸縣	...	...	...	...	...	...	...	...	...	...	...
房山	4	24	...	24	2	...	...	...	...	...	...
永安	13	232	...	224	8	...	29	...	29	...	...
涿縣	...	...	...	...	...	...	...	...	...	...	...
真鄉	8	117	...	...	...	...	5	...	1	...	4
固安	...	...	...	...	...	...	...	...	...	...	...
昌平	8	47	...	47	...	...	7	...	7	...	...
順義	30	239	11	226	2	...	4	3	1	...	...
密雲	...	...	...	...	...	...	...	...	...	...	...
懷柔	...	...	...	...	...	...	...	...	...	...	...
平谷	...	...	...	...	...	...	...	...	...	...	...
天津	...	...	...	...	...	...	...	...	...	...	...
青縣	...	...	...	...	...	...	...	...	...	...	...
滄縣	...	...	...	...	...	...	...	...	...	...	...
鹽山	...	...	...	...	...	...	...	...	...	...	...
慶雲	...	...	...	...	...	...	...	...	...	...	...
南皮	...	83	...	...	...	...	8	...	...	3	...
靜海	43	439	14	...	...	...	55	14	1	...	...
河間	...	...	...	...	...	...	...	...	...	...	...
獻縣	...	335	...	...	28	...	45	9	26	...	...
肅寧	...	82	14	67	5	...	15	1	11	...	...
任邱	34	157	23	134	...	...	68	23	43	...	...
阜城	37	217	...	217	...	...	8	...	...	...	...

河北省各縣盜匪案件統計表……(2)

縣別	項別	盜匪		匪人數					綁擄人數				
		件數	人數	結果					人票數	人票情形			
				當時被捕	當時脫逃	事後緝獲	未遂	脫險		贖回	破獲	在逃	
交河	...	...	...	...	...	...	...	...	...	...	...	...	...
寧津	...	...	341	1	...	24	...	59	...	...	...	...	...
景縣	...	12	52	1	...	14	2	3	1	1	1	...	...
故城	...	...	...	...	...	...	...	...	...	...	...	...	...
吳橋	...	30	279	1	...	33	...	40	23	7	...	...	...
東光	...	...	92	...	92	21	...	20	19	...	...	6	...
盧龍	...	13	83	...	83	10	...	14	6	2	...	...	...
遷安	...	...	...	...	...	...	...	...	...	...	...	...	...
撫寧	...	...	...	...	...	...	...	...	...	...	...	...	...
昌黎	...	32	180	...	180	...	...	31	...	31	...	...	...
灤縣	...	...	...	...	...	...	...	...	...	...	...	...	...
樂亭	...	...	...	...	...	...	...	...	...	...	...	...	...
臨榆	...	...	...	...	...	...	...	...	...	...	...	...	...
遵化	...	...	...	...	...	...	...	...	...	...	...	...	...
興隆	...	...	...	...	...	...	...	...	...	...	...	...	...
豐潤	...	...	292	6	...	...	...	...	...	...	...	...	...
玉田	...	59	300	...	300	...	...	24	...	24	...	...	...
文安	...	5	110	...	...	...	...	1	...	...	...	...	...
大城	...	...	45	3	...	9	...	4	...	...	...	...	...
新鎮	...	...	...	...	...	...	...	...	...	...	...	...	...
清河	...	53	53	10	28	6	15	11	...	...	...	...	...
清苑	...	...	...	...	...	...	...	...	...	...	...	...	...
滿城	...	...	...	...	...	...	...	...	...	...	...	...	...
徐水	...	...	...	...	...	...	...	...	...	...	...	...	...
定興	...	...	...	...	...	...	...	...	...	...	...	...	...
新城	...	...	...	...	...	...	...	...	...	...	...	...	...
唐縣	...	...	...	...	...	...	...	...	...	...	...	...	...
贊皇	...	...	83	...	...	...	...	5	...	...	...	...	...
望都	...	...	82	...	...	...	...	12	15	6	...	...	...
容城	...	3	49	...	36	3	...	...	...	...	...	...	...
完縣	...	...	...	...	...	...	...	...	...	...	...	...	...
蠡縣	...	67	390	...	...	72	...	44	...	44	...	...	...





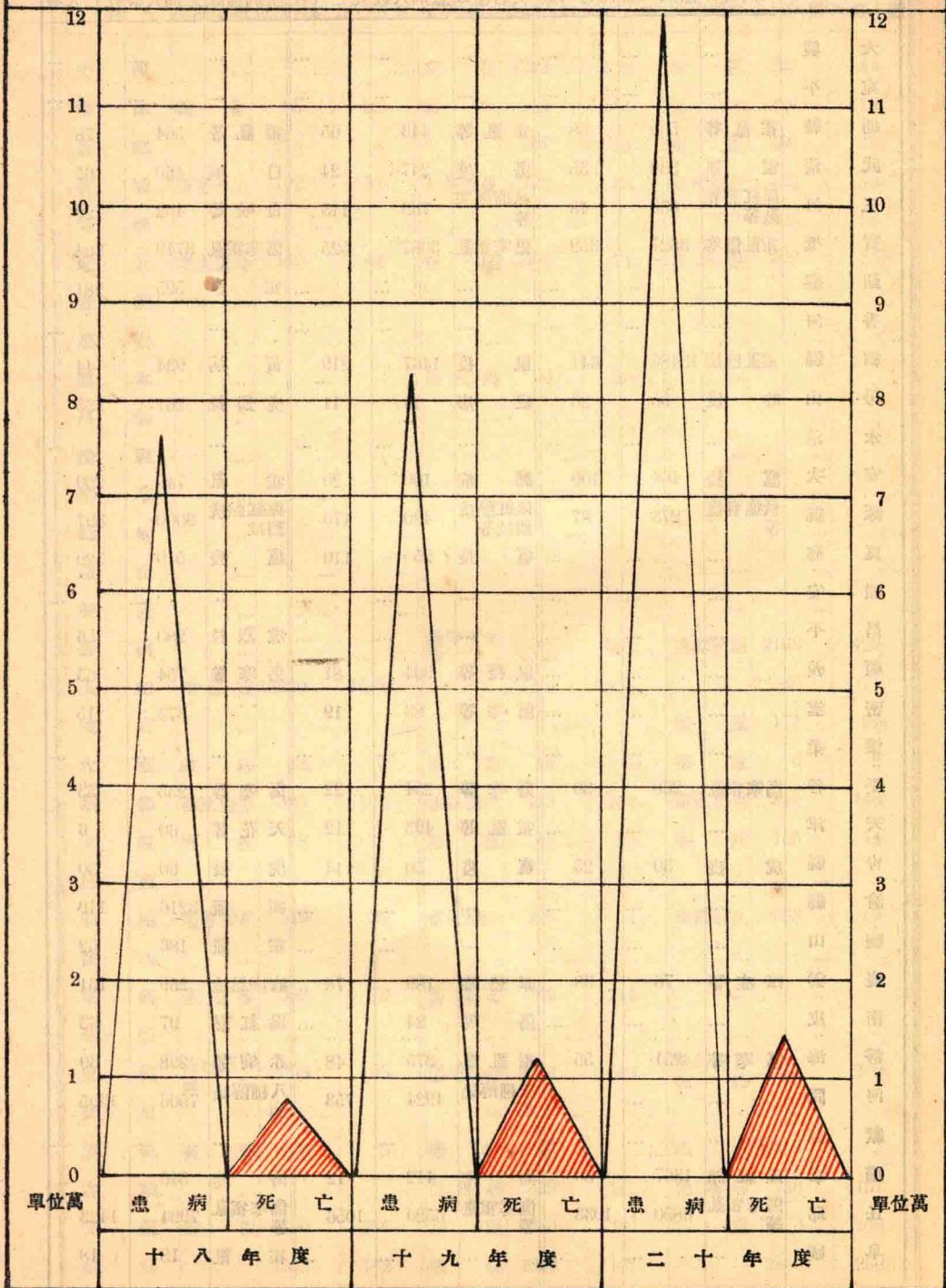


河北省各縣盜匪案件統計表……(2)

項 別 縣 別	盜 匪 件 數	盜 匪 人 數					綁 擄 人 票				
		人 數	結 果				人票數	人 票 情 形			
			當 時 被 捕	當 時 脫 逃	事 後 緝 獲	未 遂		脫 險	贖 回	破 獲	在 逃
高 邑	3	24	...	24	4	...	2	...	2	...	...
寧 晉	12	121	40	...	60	...	4	1	...	3	...
保 定	...	...	...	...	...	...	...	...	...	...	...
唐 山	...	...	...	...	...	...	...	...	...	...	...
石 門	25	156	50	106	...	...	4	1	...	3	...
臨 榆	...	...	...	...	...	...	...	...	...	...	...
塘 大	...	...	...	...	...	...	...	...	...	...	...
都 山	...	...	...	...	...	...	...	...	...	...	...
總 計	867	1585	306	750	716	39	159	357	53	74	307

河北省各縣傳染病患病人數死亡人數比較圖

河北省各縣傳染病患病人數死亡人數比較圖





河北省各縣傳染病統計表

縣別	十八年度			十九年度			二十年度		
	疾病種類	患病人數	死亡人數	疾病種類	患病人數	死亡人數	疾病種類	患病人數	死亡人數
交河	...	...	...	天花	1392	459	霍亂	107	44
寧津	霍亂	83	22	傷寒	354	143	傷寒	298	119
景縣	''	215	8	''	207	10	霍亂	250	15
故城	傷寒赤痢	122	51	天花霍亂	172	38	傷寒霍亂	168	68
吳橋	...	...	...	...	...	...	''''''	1306	94
東光	斑疹傷寒	167	44	霍亂	1358	71	猩紅熱	209	35
盧龍	...	...	...	...	...	...	...	...	...
遷安	...	...	...	...	...	...	...	...	...
撫寧	...	...	...	猩紅熱	60	20	...	...	...
昌黎	...	...	...	...	...	...	...	...	...
灤縣	...	...	...	...	...	...	...	...	...
樂亭	...	...	...	...	...	...	...	...	...
臨榆	...	...	...	...	...	...	...	...	...
遵化	...	...	...	...	...	...	...	...	...
興隆	...	...	...	...	...	...	...	...	...
豐潤	...	...	...	傷寒霍亂等	3515	1035	傷寒霍亂	2168	429
玉田	霍亂等	18250	1548	''	19523	1895	''	22586	2177
文安	...	...	...	...	...	...	霍亂	171	95
大城	斑疹	32	4	霍亂	12	3	霍亂	6	2
新鎮	霍亂傷寒	325	103	霍亂傷寒	419	168	霍亂傷寒	814	148
寧河	瘧疾	98	...	霍亂	81	20	喉疾	103	11
清苑	...	...	...	...	...	...	...	...	...
滿城	傷暑霍亂	519	34	霍亂痢疾	408	34	霍亂痢疾	568	69
徐水	...	...	...	...	...	...	...	...	...
定興	傷寒等	302	72	傷寒等	361	111	...	...	...
新城	...	...	...	...	...	...	...	...	...
唐縣	流行感冒 麻疹	2050	105	傷寒麻疹	2800	140	流行感冒 麻疹	3845	250
贊皇	...	...	...	...	...	...	...	...	...
望都	黃病	1300	5	瘧疾	16	...	溫症	19	2
容城	...	...	...	傷寒等	519	147	傷寒等	730	157
完縣	霍亂	2100	231	霍亂	2380	380	霍亂	2070	109
蠡縣	''	1392	142	瘟疫	1070	102	''	2900	250



河北省各縣傳染病統計表

項 縣 別	十八年度			十九年度			二十年度		
	疾病種類	患病人數	死亡人數	疾病種類	患病人數	死亡人數	疾病種類	患病人數	死亡人數
雄縣	傷寒	589	497	傷寒	562	396	傷寒	293	94
安國	傷寒等	76	46	白喉等	36	21	霍亂	124	44
安新	天花	74	12	瘟疫	30	6	虎疫	40	3
束鹿	...	...	...	...	...	...	...	...	...
高陽	白喉傷寒	38	4	霍亂赤痢	29	7	霍亂	53	12
正定	傷寒霍亂	1717	302	傷寒霍亂	859	167	傷寒霍亂	1028	244
獲鹿	...	...	...	猩紅熱	500	76	虎列拉	310	90
井陘	傷寒等	89	39	傷寒等	131	27	...	...	...
阜平	...	...	...	...	...	...	...	...	...
欒城	...	...	...	霍亂	15	...	...	...	...
行唐	虎列拉	201	97	疹痘	110	76	猩紅熱	590	319
靈壽	...	...	...	...	...	...	...	...	...
平山	...	...	...	...	...	...	虎疫	2124	21
元氏	霍亂傷寒	152	23	霍亂斑疹	195	35	霍亂天花	230	56
博野	...	...	...	...	...	...	霍亂	589	24
晉縣	...	...	...	痢疾	1321	27	霍亂痢疾	1213	23
無極	赤痢	37	29	霍亂	28	17	傷寒霍亂	21	12
藁城	...	...	...	...	...	...	霍亂	232	76
新樂	...	...	...	...	...	...	...	...	...
易縣	霍亂赤痢	579	2	天花	172	13	霍亂	324	26
涞水	...	...	...	...	...	...	...	...	...
涞源	...	...	...	...	...	...	...	...	...
定縣	...	...	...	...	...	...	...	...	...
曲陽	...	...	...	...	...	...	...	...	...
深澤	猩紅熱	1000	120	痢疾	3000	65	虎列拉	5000	500
深澤	流行感冒	2000	...	流行感冒	2000	...	痢疾瘧疾	8000	125
深澤	霍亂	989	64	傷寒	676	38	霍亂	145	16
武強	...	...	...	...	...	...	...	...	...
饒陽	...	...	...	...	...	...	虎列拉	93	31
安平	虎烈拉	70	23	虎烈拉	60	18	虎烈拉	41	15
大名	...	...	...	...	...	...	...	...	...
肥鄉	...	...	...	...	...	...	...	...	...
清豐	霍亂傷寒	296	27	霍亂傷寒	167	15	霍亂等	235	29

河北省各縣傳染病統計表

項 別	縣 別	十八年度			十九年度			二十年度		
		疾病種類	患病人數	死亡人數	疾病種類	患病人數	死亡人數	疾病種類	患病人數	死亡人數
東	明	傷寒等	2703	587	霍亂等	2583	614	赤痢等	2614	814
灤	陽	霍亂	2000	200	瘟疫	2000	100	瘧疾	9700	70
長	垣	...	...	...	...	...	...	...	...	...
邢	台	霍亂	689	68	冬瘟	60	...	霍亂	956	87
沙	河	虎列拉	7	3	虎列拉	30	20	虎列拉	20	12
南	和	傷寒等	725	32	霍亂等	843	14	白喉等	632	11
平	鄉	瘟疫等	24	5	傷寒等	135	30	霍亂等	185	53
廣	宗	...	...	...	傷寒猩紅熱	265	62	霍亂猩紅熱	765	245
鉅	鹿	霍亂	9	2	猩紅熱	4	2	...	...	...
堯	山	傷寒等	218	77	傷寒霍亂等	257	26	傷寒等	306	16
內	邱	...	...	...	霍亂等	1474	232	傷寒等	2416	377
任	縣	...	...	...	麻疹天花	263	30	霍亂傷寒	742	107
永	年	...	...	...	...	...	...	...	...	...
曲	周	...	...	...	傷寒等	2696	654	傷寒等	738	188
雞	澤	...	...	...	傷寒痢疾	127	6	傷寒瘧疾	362	22
南	樂	霍亂等	200	3	赤痢等	150	4	天花等	282	15
廣	平	霍亂等	350	20	白喉等	290	15	猩紅熱等	120	19
邯	耶	霍亂瘧疾	100	...	霍亂瘧疾	100	...	霍亂瘧疾	100	...
成	安	...	...	...	...	...	...	...	...	...
清	河	...	...	...	...	...	...	霍亂傷寒	2100	700
威	縣	...	...	...	...	...	...	...	...	...
磁	縣	...	...	...	...	...	...	...	...	...
冀	縣	...	...	...	...	...	...	...	...	...
衡	水	...	...	...	...	...	...	...	...	...
南	宮	傷寒	425	127	霍亂等	338	101	腦膜炎	401	69
新	河	天花等	118	49	猩紅熱	96	72	霍亂	215	24
棗	強	瘟疫	68	...	喉痛	57	...	痢疾	283	...
武	邑	...	...	...	...	...	...	...	...	...
趙	縣	...	...	...	...	...	...	傷寒	1965	332
柏	鄉	傷寒	40	4	傷寒霍亂	165	86	傷寒霍亂	345	162
隆	平	傷寒霍亂	846	392	傷寒麻疹	239	37	傷寒痢疾	87	4
臨	城	霍亂	209	59	...	...	...	...	...	...

河北省各縣傳染病統計表

項 縣 別	十 八 年 度			十 九 年 度			二 十 年 度		
	疾病種類	患病人數	死亡人數	疾病種類	患病人數	死亡人數	疾病種類	患病人數	死亡人數
高 邑	虎列拉	670	70	瘟疫等	740	21	痘病等	834	123
寧 晉	...	...	...	...	...	...	...	...	...
保 定	...	...	...	...	...	...	...	...	...
唐 山	...	...	...	...	...	...	...	...	...
石 門	...	...	...	...	...	...	傷寒等	10	3
臨 榆	...	...	...	...	...	...	...	...	...
塘 大	...	...	...	...	...	...	...	...	...
都 山	...	...	...	...	...	...	...	...	...
天 津 市	傷寒等症	345	124	腦膜炎等症	391	136	猩紅熱等症	784	108
總 計	...	76142	8061	...	82030	11394	...	119101	14636
百 分 數	...	90.43	9.57	...	87.81	12.19	...	89.02	10.98

河北省醫士及藥房統計表

項 縣 別	醫士人數			看 護 士 人 數	藥 劑 師 人 數	藥房數		項 縣 別	醫士人數			看 護 士 人 數	藥 劑 師 人 數	藥房數	
	中 醫	西 醫	產 科 醫			中 藥 房	西 藥 房		中 醫	西 醫	產 科 醫			中 藥 房	西 藥 房
大興	145	...	...	...	...	80	...	吳橋	52	3	...	...	...	60	3
宛平	20	5	...	...	34	16	2	東光	158	...	...	...	...	24	2
通縣	105	15	12	23	2	55	15	龍溪	...	...	...	...	...	46	3
武清	131	13	...	...	...	75	15	安寧	...	...	...	...	...	...	...
三河	57	3	...	...	...	62	2	撫寧	40	2	...	2	2	30	2
寶坻	17	5	...	...	5	17	5	昌黎	22	6	3	8	7	8	2
薊縣	84	1	9	18	67	83	9	灤縣	...	...	...	...	...	...	...
香河	...	...	...	...	...	...	...	樂亭	...	...	...	...	...	...	...
霸縣	52	13	9	6	49	30	2	臨榆	...	...	...	...	...	...	...
房山	125	2	34	...	58	34	1	遵化	...	...	...	...	...	...	...
永清	16	1	...	...	...	16	1	興隆	...	...	...	...	...	...	...
安次	42	1	5	38	73	39	1	豐潤	194	13	34	...	23	152	7
涿縣	104	5	...	3	5	11	...	玉田	1	1	1	1	1	2	2
良鄉	...	...	...	...	...	...	...	文安	74	5	...	12	55	28	3
固安	...	...	...	...	...	15	...	大城	57	...	...	...	...	240	...
昌平	23	...	...	...	20	20	3	新鎮	9	...	...	...	...	3	...
順義	19	...	...	...	...	17	...	寧河	19	...	...	...	14	21	...
密雲	54	6	...	...	...	64	6	清苑	70	19	2	83	30	39	13
懷柔	8	...	...	...	15	7	...	滿城	35	5	...	...	...	33	5
平谷	31	2	...	...	31	29	2	徐水	92	12	...	...	...	82	10
天津	137	16	2	6	11	49	4	定興	78	...	...	...	...	42	...
青縣	3	15	...	...	...	13	6	新城	26	5	...	...	4	34	2
滄縣	102	8	11	25	145	30	9	唐縣	7	1	...	2	1	5	1
鹽山	25	4	2	2	2	28	1	贊皇	17	4	...	2	...	31	...
慶雲	13	2	1	1	1	18	1	望都	18	3	...	5	20	18	2
南皮	19	...	...	...	...	22	...	容城	...	...	...	...	...	...	...
靜海	72	8	...	...	...	38	...	完縣	96	4	...	4	60	96	4
河間	100	2	1	5	...	100	1	蠡縣	20	6	1	...	...	122	5
獻縣	89	4	1	8	4	55	4	雄縣	36	4	...	...	...	23	...
肅寧	140	3	1	2	118	115	3	安國	23	6	...	...	...	24	6
任邱	135	5	...	7	4	110	4	安新	30	...	...	...	...	130	...
阜城	...	...	...	...	...	...	...	東鹿	1007	29	...	...	...	1048	21
交河	22	...	...	...	...	15	...	高陽	94	4	...	4	113	62	2
寧津	43	3	...	...	...	19	3	正定	46	5	1	3	120	62	1
景縣	115	3	...	...	...	115	2	獲鹿	124	4	...	5	68	134	3
故城	17	5	...	5	22	17	5	井陘	32	3	...	2	2	61	2





河北省普通醫院統計表

縣別	醫院名稱	醫士	看護士	就醫人數	治愈者	死亡者	縣別	醫院名稱	醫士	看護士	就醫人數	治愈者	死亡者
新樂	新民醫院	1	1	500	400	...	贊皇	大濟醫院	2	2	1004	955	...
	縣立醫院	1	2	1192	1192	...		鏡波醫院	2	...	360	350	10
元氏	民生醫院	1	2	660	660	...	肅寧	濟榮醫院	1	1	75	60	...
	廣濟醫院	4	2	1200	1191	9		廣濟醫院	1	1	64	43	...
邯鄲	樂善醫院	2	2	300	295	5	藁城	樂城醫院	1	3	120	120	...
	博愛治療所	1	1	310	310	...		郁文醫院	1	1	6	...	...
邯鄲	邯鄲醫院	1	1	1200	1000	5	深澤	博陵醫院	1	2	4	...	...
	德恩醫院	2	2	700	700	...		啟明醫院	1	1	6	...	...
望都	廣慈醫院	1	3	1159	1159	...	縣	慈仁醫院	1	1	4	...	...
	生生醫院	2	2	1350	1350	...		婦嬰醫院	1	...	6	...	...
安	中西醫院	2	2	897	732	26	藁強	司法醫院	2	2	915	893	12
	廣仁醫院	1	1	755	525	10		慶蘭醫院	1	1	156	156	...
平	平安醫院	2	2	843	573	17	故	東亞醫院	1	1	220	220	...
	敘生醫院	1	1	646	246	8		秀東醫院	1	1	189	189	...
隆平	博陵醫院	2	2	794	779	15	城	慈善醫院	1	1	136	136	...
	中西醫院	2	2	743	610	10		濟慈醫院	1	1	128	128	...
清河	子安醫院	2	2	237	217	10	井陘	河北井陘礦務局 振威醫院	4	5	4636	4618	18
	福善醫院	1	1	100	65	35		正豐煤礦公司 醫院	2	6	1000	900	...
晉	信主醫院	2	2	700	400	...	青	仁德醫院	2	...	50	50	...
	保元醫院	2	2	500	483	...		大興醫院	2	...	45	45	...
大	恆善醫院	3	2	800	800	...	縣	博愛醫院	3	...	24	24	...
	紅十字會	3	2	2300	2290	10		中西醫院	4	...	36	36	...
正	兩濟醫院	1	1	750	749	...	縣	福巨醫院	2	...	19	19	...
	博愛醫院	1	1	840	835	5		天仁醫院	2	...	20	20	...
定	正定醫院	2	1	692	692	...	安次	安次醫院	1	...	406	400	6
	樂善醫院	1	1	173	31	...		博濟醫院	1	...	300	297	3
柏	保康醫院	2	1	323	323	...	臨城	華北兄弟醫院	2	2	20	10	...
	民生醫院	4	2	849	145	...		濟生醫院	1	...	91	91	...
永	一九醫院	1	1	272	272	...	新	衛生診療所	1	...	...	...	...
	普濟醫院	1	1	50	50	...		曲	濟華醫院	3	1	92	92
年	永濟醫院	1	...	1587	1520	67	周	復活醫院	3	1	20	20	...
	復興醫院	1	...	1780	1350	27		滄	中華醫院	3	1	89	88
深	間天醫院	1	...	2345	2345	...	滄	平民醫院	1	1	10829	10834	25
	博陵醫院	4	5	3030	2000	30		逸東醫院	1	2	13821	13609	212
澤	民生醫院	3	2	2887	2847	40	縣	紅十字會	1	1	16710	16404	306
	益榮醫院	2	1	125	117	8		達仁醫院	1	1	1821	1713	108
	潭民醫院	2	2	...	...	...		玉書醫院	1	1	5211	5005	206

河北省普通醫院統計表

縣別	醫院名稱	醫士	看護士	就醫人數	治愈者	死亡者	縣別	醫院名稱	醫士	看護士	就醫人數	治愈者	死亡者
道縣	濟生醫院	1	1	7271	6940	133	任	中亞醫院	1	2	410	400	10
成安	秋林醫院	1	1	540	540	...		民生醫院	1	2	600	545	55
	生生醫院	1	1	271	271	...		延齡醫院	1	1	680	643	37
長	賀之醫院	1	1	1803	1796	1	邱	濟人醫院	1	2	610	520	90
	崇霄醫院	1	1	2626	2623	3	派	景仁醫院	2	2	320	320	...
	同仁醫院	1	1	1654	1652	2		仁愛醫院	2	1	407	407	...
垣	濟普醫院	1	1	3014	3012	2	縣	治光醫院	1	...	117	117	...
	平民醫院	1	1	350	300	50	曲	華西醫院	1	1	200	200	...
任縣	濟華醫院	1	1	120	106	14		中西醫院	1	1	200	200	...
博野	四存醫院	2	2	300	300	...		二中醫院	2	1	400	400	...
	農民醫院	1	...	100	100	...		至善醫院	1	1	50	50	...
藁縣	慈民醫院	3	7	98	65	23	陽	興華醫院	1	1	130	130	...
內邱	新華醫院	3	2	240	240	...	完	恆陽醫院	1	1	130	130	...
無極	孫氏醫院	1	2	270	260	...		義昌醫院	1	1	104	104	...
武清	保康醫院	3	...	940	871	69	縣	惠民醫院	1	1	92	89	3
	華北醫院	2	...	100	99	1		濟生醫院	1	1	80	79	1
清	華洋醫院	2	2	2930	2850	50	趙	同仁醫院	1	2	215	214	1
	中西醫院	1	2	2300	2280	20		大同醫院	2	...	950	950	...
	同濟醫院	2	2	1800	1770	30		博愛醫院	1	1	600	600	...
豐	紅十字會醫院	2	2	3600	3500	100		北洋醫院	2	...	250	250	...
	大同醫院	2	1	330	330	...	縣	十字醫院	1	1	400	400	...
	宏濟醫院	2	2	343	343	...	武邑	仁濟醫院	2	...	840	840	...
	普惠醫院	1	2	27	27	...	慶雲	同仁醫院	3	...	1300	780	170
	民生醫院	2	...	75	75	...	唐縣	民生醫院	2	1	1340	1336	4
	慈善醫院	1	...	78	78	...	撫寧	同仁醫院	2	3	450	450	...
縣	中和醫院	3	...	90	90	...	清	同安醫院	2	2	2000	2000	...
	寶光醫院	1	3	26117	635	3	苑	普濟施醫所	2	...	1260	1260	...
	石門醫院	2	2	12356	180	...	行唐	保陽醫院	4	2	1200	1200	...
	生生醫院	1	2	275	13	...		南開醫院	2	3	1800	1800	...
	惠民醫院	2	4	4200	4188	12		行唐醫院	2	1	200	200	...
門	石莊醫院	3	4	4267	4262	5	天津	久明醫院	1	2	400	400	...
雄	王氏醫院	2	2	650	475	57	靜	大沽檢疫所	2	1	...	...	...
縣	中西醫院	1	...	502	211	24	海	道生醫院	4	5	1200	1190	10
交	濟世醫院	2	2	466	424	22		漢西醫院	1	...	1320	1250	...
	楊氏醫院	2	2	743	712	31		慈航醫院	2	...	420	400	...
河	民生診治所	2	1	158	155	3		偉信醫院	2	...	190	180	...
衡水	桃城醫院	1	2	2500	1900	12		延齡醫院	1	...	4800	4450	...

河北省普通醫院統計表

縣別	醫院名稱	醫士	看護士	就醫人數	治愈者	死亡者	縣別	醫院名稱	醫士	看護士	就醫人數	治愈者	死亡者
靜海	益世醫院	1	...	4920	4410	...	濮陽	全倫醫院	3	2	480	480	...
	會安醫院	1	...	208	205	...		賀大夫醫院	2	2	500	500	...
景縣	石民醫院	2	...	90	52	...	新河	天恩醫院	2	1	800	600	200
	同仁醫院	1	...	50	25	...		濟生醫院	2	1	150	85	...
文安	善濟醫院	1	...	207	133	...	廣平	益壽醫院	2	1	90	45	...
	平民醫院	4	2	360	320	3		慶齡醫院	1	...	...	...	...
安國	中華聖教公會醫院	2	1	194	191	3	南和	廣濟醫院	1	...	...	...	...
	介賢醫院	1	3	259	...	...		同翔醫院	1	...	...	...	...
國平	安國醫院	1	2	...	...	...	饒陽	紅十字會醫院	2	5	258	248	10
	公立醫院	4	2	12952	12952	...		同仁醫院	3	5	125	123	2
平山	思樂醫院	1	1	92	90	...	獲鹿	饒光醫院	1	2	54	43	2
	惠民醫院	1	...	230	217	...		華北醫院	2	3	6500	5200	25
藁城	民生醫院	1	...	31	31	...	鹿泉	民生醫院	1	2	800	750	11
	振西醫院	1	2	70	62	...		亞西醫院	1	...	600	480	5
東明	大同醫院	1	...	80	73	...	南樂	同仁醫院	1	2	380	377	3
	中西醫院	1	...	50	48	...		育生醫院	1	2	320	316	4
平原	民生醫院	1	1	2562	2559	3	邢臺	華北醫院	1	2	8540	8540	...
	博濟醫院	1	1	2450	2448	2		達克天醫院	1	2	7280	7280	...
高邑	復生醫院	1	1	2386	2384	2	靈壽	憲章醫院	1	1	6480	6480	...
	縣立醫院	3	1	300	200	...		尚德醫院	1	1	4320	4320	...
晉州	平民醫院	2	1	200	150	...	台南	同仁醫院	1	1	3240	3240	...
	延年醫院	3	1	250	244	...		延齡醫院	1	1	3251	3251	...
藁城	耶穌醫院	1	2	1025	998	27	南宮	冀南醫院	4	2	1268	1229	39
	神洲醫院	1	2	1126	1100	26		同文醫院	3	3	950	950	...
高邑	惠民醫院	1	2	1055	1044	11	宮城	滋生醫院	1	1	527	513	14
	廣德醫院	1	2	1200	1177	23		趙氏醫院	1	1	715	709	6
晉州	歐洲醫院	2	2	1109	1087	22	蠡縣	普濟醫院	1	2	83	64	17
	普愛醫院	2	3	1300	1000	2		普濟醫院	3	1	90	70	20
晉州	中華醫院	2	2	1000	900	...	東鹿	濟仁醫院	1	1	150	142	8
	福生醫院	2	1	200	150	...		中西醫院	2	2	4010	4000	10
晉州	善成醫院	1	...	600	560	...	鹿泉	紅十字分會	1	2	4000	4000	...
	同仁醫院	2	1	100	95	...		海三醫院	3	2	1500	1411	9
晉州	施醫院	2	1	195	195	...	鹿泉	耀西醫院	4	3	2000	1987	13
	全科醫院	1	1	41	41	...		大同醫院	2	1	1300	1299	1
晉州	翟氏醫院	1	1	50	50	...	天津市	博仁醫院	2	1	800	700	...
	道生醫院	1	1	180	180	...		基督教廣惠醫院	4	3	...	...	...
晉州	德純醫院	1	1	62	62	...	天津市	天主教仁慈堂臨時醫院	1	1	...	...	...

河北省普通醫院統計表


縣別	醫院名稱	醫士	看護士	就醫人數	治愈者	死亡者	縣別	醫院名稱	醫士	看護士	就醫人數	治愈者	死亡者	
天津	市立醫院	8	6	...	...	...	天津	瑞恆醫院	1	...	...	...	...	
	市立第二醫院	4	10	...	...	...		廣生醫院	1	...	...	...	...	...
	傳染病醫院	2	3	...	...	...		張氏醫院	1	...	...	...	...	...
	慈善醫院	1	...	...	...	...		大安醫院	2	1	...	...	...	...
	明義醫院	2	...	...	...	...		靈功醫院	1	...	...	...	...	...
	盧氏醫院	3	...	...	...	...		鍾氏醫院	2	1	...	...	...	...
	公立女醫局	8	...	...	...	...		神州醫院	1	2	...	...	...	...
	香谷醫院	1	...	...	...	...		德華醫院	1	1	...	...	...	...
	南開醫院	1	...	...	...	...		同民醫院	1	...	...	...	...	...
	達生醫院	1	...	...	...	...		華美醫院	1	...	...	...	...	...
	博仁醫院	1	...	...	...	...	全濟醫院	2	3	...	...	...	...	
	博文醫院	1	1	...	...	...	拱宸醫院	1	...	...	...	...	...	
	志新醫院	3	...	...	...	...	河北醫院	1	...	...	...	...	...	
	仁義醫院	1	...	...	...	...	市兄弟醫院	1	...	...	...	...	...	
	市民醫院	2	2	...	...	...	高壽春醫院	1	1	400	...	...	...	
	范氏醫院	1	...	...	...	...	亞東醫院	1	1	80	...	...	...	
	舊俄慈善醫院	1	...	...	...	...	志慈醫院	3	1	400	...	...	...	
	經緯醫院	1	...	...	...	...	陽慈母醫院	4	4	5000	...	...	...	
	天津	廣仁醫院	1	...	...	...	...	威李氏醫院	2	...	300	291	9	...
		明德醫院	1	...	...	...	...	中西醫院	2	...	200	188	12	...
保年醫院		1	...	...	...	...	縣中原大藥房	3	...	...	...	...	...	
中西醫院		1	...	...	...	...	易縣歐仁達醫院	3	1	1337	1320	17	...	
文明醫院		1	...	...	...	...	昌中華醫院	5	4	607	475	...	...	
靈洲醫院		1	...	...	...	...	福昌醫院	3	5	52	52	...	...	
中西醫院		1	...	...	...	...	玉同濟醫院	2	3	4825	4534	291	...	
思明醫院		1	...	...	...	...	博愛醫院	1	2	191	191	...	...	
津浦鐵路醫院		2	1	...	...	...	濟仁醫院	2	3	261	257	4	...	
平民醫院		11	...	...	...	...	福民醫院	1	2	233	233	...	...	
濟民醫院		1	...	...	...	...	壽康醫院	2	3	268	265	3	...	
合濟醫院		1	...	...	...	...	田達仁醫院	1	2	223	213	...	...	
民生醫院		1	...	...	...	...	涿水中西醫院	2	3	1230	1202	28	...	
救生醫院		1	...	...	...	...	房山文若醫院	1	2	73	73	...	...	
連城醫院		1	...	...	...	...	冀中興醫院	3	2	300	282	12	...	
市	保康醫院	1	...	...	...	...	冀縣醫院	2	2	1254	1254	...	...	
	益津醫院	1	...	...	...	...	吳大夫醫院	2	2	1325	1325	...	...	
	杜氏醫院	1	...	...	...	...	自立醫院	1	1	1264	1264	...	...	
	博生醫院	1	...	...	...	...	縣民生醫院	2	2	968	968	...	...	







天津市男女死因分類實數比較圖  
十八年度





河北省各縣寺廟統計表

縣別	項別	寺廟數				人數				縣別	項別	寺廟數				人口			
		總計	僧	道	尼	總計	僧	道	尼			總計	僧	道	尼	總計	僧	道	尼
大興	橋	210	210	...	...	258	258	...	...	吳橋	42	10	4	28	122	24	9	89	
宛平	光	200	191	8	1	178	95	62	21	東光	41	16	11	14	121	42	29	50	
通縣	龍	101	54	35	12	274	153	96	25	盧龍	...	...	...	...	...	...	...	...	
武清	安	179	76	93	10	210	95	102	13	遷安	...	...	...	...	...	...	...	...	
三河	寧	271	108	131	32	362	123	182	57	撫寧	14	10	3	1	20	14	5	1	
寶坻	黎	257	123	127	7	264	95	143	26	昌黎	68	...	68	...	24	...	24	...	
薊縣	縣	183	57	68	40	181	85	78	18	灤縣	...	...	...	...	...	...	...	...	
香河	亭	...	...	...	...	...	...	...	...	樂亭	...	...	...	...	...	...	...	...	
霸州	輪	17	9	3	5	17	9	3	5	臨輪	...	...	...	...	...	...	...	...	
房山	化	100	45	55	...	156	74	82	...	遼化	...	...	...	...	...	...	...	...	
永安	隆	...	...	...	...	...	...	...	...	興隆	...	...	...	...	...	...	...	...	
安次	潤	64	20	40	4	130	40	80	10	豐潤	69	53	12	4	72	50	13	9	
涿縣	田	42	27	12	3	110	81	23	6	玉田	264	144	107	13	204	52	113	39	
良鄉	安	75	40	35	...	148	90	58	...	文安	38	12	19	7	47	16	24	7	
固安	城	251	177	74	...	96	21	75	...	大城	102	40	40	22	40	15	15	10	
昌平	鎮	290	83	194	13	238	19	212	7	新鎮	...	...	...	...	...	...	...	...	
順義	河	215	204	11	...	255	229	26	...	寧河	55	16	30	9	61	14	38	9	
密雲	苑	15	1	14	...	25	2	23	...	清苑	35	28	1	6	69	57	1	11	
懷柔	城	28	27	1	...	74	62	12	...	清城	...	...	...	...	...	...	...	...	
平谷	水	48	26	21	1	71	38	28	5	徐水	21	10	7	4	64	27	11	26	
天津	興	35	18	15	2	52	22	19	11	定興	1	...	...	1	5	...	...	5	
青縣	城	75	55	11	9	42	23	6	13	新城	330	327	1	2	41	38	1	2	
滄縣	縣	12	6	3	3	558	184	165	109	唐縣	16	10	5	1	47	27	20	...	
鹽山	贊	241	107	70	64	159	80	52	27	贊皇	16	13	3	...	29	25	4	...	
慶雲	都	...	...	...	...	...	...	...	...	望都	41	17	24	...	13	13	...	...	
南皮	容	10	5	5	...	11	5	6	...	容城	...	...	...	...	...	...	...	...	
靜海	完	38	16	16	6	76	24	33	19	完縣	66	53	12	7	137	110	24	3	
河間	蠡	472	...	...	...	94	19	52	23	蠡縣	18	5	2	11	80	45	32	3	
獻縣	雄	17	9	...	8	96	41	...	55	雄縣	26	2	16	8	44	3	24	17	
肅寧	安	81	4	75	2	12	7	...	5	安國	27	...	27	...	28	...	28	...	
任邱	安	...	...	...	...	...	...	...	...	安新	511	321	35	155	467	282	32	143	
阜城	東	13	4	...	9	25	6	...	19	東鹿	28	21	2	5	118	20	16	32	
交河	高	9	...	9	...	8	...	8	...	高陽	3	...	2	...	...	...	...	...	
寧津	正	301	131	150	20	15	4	3	8	正定	49	34	6	9	218	158	26	34	
景縣	獲	92	36	10	46	206	63	18	125	獲鹿	57	34	12	11	140	40	53	47	
故城	井	25	6	11	8	46	10	11	25	井陘	23	21	2	...	74	67	7	...	





河北省各縣淫祠邪祀統計表

縣 別	祠廟總數	廢除數目	現存數目	縣 別	祠廟總數	廢除數目	現存數目
大興	...	...	...	景縣	...	...	...
宛平	1	1	...	故城	72	2	70
通縣	54	12	32	吳橋	27	...	27
武清	86	64	22	東光	12	12	...
三河	7	...	7	盧龍	...	...	...
寶坻	33	33	...	遷安	...	...	...
薊縣	225	225	...	撫寧	754	175	579
香河	...	...	...	昌黎	18	4	14
霸縣	356	220	136	灤縣	...	...	...
房山	158	105	53	樂亭	...	...	...
永安	352	267	85	臨榆	...	...	...
涿縣	23	10	13	遵化	...	...	...
良鄉	18	13	5	興隆	...	...	...
固安	70	4	66	豐潤	3	3	...
昌平	150	2	148	玉田	...	...	...
順義	...	...	...	文安	23	17	6
密雲	...	...	...	大城	8	...	8
懷柔	...	...	...	新鎮	35	35	...
平谷	62	62	...	寧河	5	...	5
天津	29	14	15	清苑	2016	1170	846
青縣	...	...	...	滿城	...	...	無
滄縣	63	33	30	徐水	14	13	1
鹽山	46	16	30	定興	285	153	105
慶雲	...	...	...	新城	...	...	...
南皮	8	4	4	唐縣	142	113	29
靜海	41	5	36	贊皇	235	175	60
河間	...	...	...	望都	...	...	...
獻縣	...	...	...	容城	...	...	...
肅寧	58	32	26	完縣	409	236	173
任邱	...	...	...	蠡縣	...	...	...
阜城	...	...	...	雄縣	186	174	12
交河	263	140	123	安國	...	...	...
寧津	288	288	...	安東	264	264	...
				東鹿	...	...	...

河北省各縣淫祠邪祀統計表

縣 別	祠廟總數	廢除數目	現存數目	縣 別	祠廟總數	廢除數目	現存數目
高 陽	...	...	...	廣 宗	6	3	3
正 定	...	...	...	鉅 鹿	163	163	...
獲 鹿	974	931	43	堯 山	394	203	191
井 陘	1200	1200	...	內 邱	364	275	89
阜 平	5	5	...	任 縣	51	6	45
欒 平	32	28	4	永 年	300	200	100
行 唐	17	17	...	曲 周	...	...	...
靈 壽	15	1	14	雞 澤	...	...	...
平 山	58	25	33	南 樂	607	210	397
元 氏	35	35	...	廣 平	...	...	...
博 野	...	...	...	邯 鄲	500	200	300
晉 縣	18	3	15	成 安	140	39	101
無 極	84	75	9	清 河	242	82	160
藁 城	224	84	140	威 縣	27	19	8
新 樂	19	19	...	磁 縣	378	19	359
易 縣	78	52	26	冀 縣	398	378	20
淶 水	...	...	...	衛 水	...	...	...
淶 源	15	10	5	南 宮	8	8	...
定 縣	211	183	28	新 河	267	264	3
曲 陽	9	9	...	棗 強	...	...	...
深 澤	93	63	30	武 邑	47	28	19
深 縣	58	27	31	趙 縣	421	421	...
武 強	6	...	6	柏 鄉	7	7	...
饒 陽	...	...	...	臨 平	26	21	5
安 平	1	1	...	臨 城	5	5	...
大 名	...	...	...	高 邑	70	60	10
肥 鄉	9	9	...	晉 定	...	...	...
清 豐	12	12	...	唐 山	...	...	...
東 明	30	30	...	石 門	6	...	6
濮 陽	15	15	...	榆 大	...	...	...
長 垣	3	...	3	塘 大	...	...	...
邢 台	234	180	54	山 計	14920	9743	5177
沙 河	102	6	96	百 分 比	100%	65% 強	35% 弱
南 和	66	9	57				
平 鄉	25	24	1				



河北省各縣外人設立教堂統計表

十八年度

縣別	項別	基督教										天主教											
		教士人數					教民人數					教士人數					教民人數						
		外男	外女	華男	華女	計	外男	外女	華男	華女	計	外男	外女	華男	華女	計	外男	外女	華男	華女	計		
遼寧	化潤	1	1	...	1	...	2	...	...	255	186	441	...	...	...	...	...	...	...	...	...	...	
豐玉	田安	...	...	...	4	3	7	...	...	210	120	330	...	...	...	...	...	...	...	...	...	...	
文安	大城	...	...	...	3	1	4	...	...	604	286	890	4	...	5	1	6	...	7429	4331	11760	...	
新寧	河苑	1	...	...	...	...	...	...	...	8	3	11	1	...	1	2	3	...	78	35	113	...	
清苑	清苑	4	1	...	4	...	5	...	...	352	196	548	53	9	5	43	14	71	...	2391	872	3263	...
滿城	永興	2	1	...	1	...	2	...	...	81	54	135	3	...	1	...	1	...	98	89	187	...	
徐定	新城	...	...	...	...	...	...	...	...	...	...	...	...	...	...	...	...	...	...	...	...	...	
新唐	博野	1	...	...	1	1	2	...	...	...	...	...	15	...	2	...	2	...	1395	1356	2751	...	
博望	都城	1	...	...	1	1	2	...	...	200	105	305	...	...	...	...	...	...	...	...	...	...	
望都	望都	1	...	...	1	...	1	...	...	43	20	63	1	...	1	...	1	...	3700	2650	6350	...	
容城	容城	1	...	...	1	2	3	...	...	95	72	167	4	...	8	12	20	...	876	1021	1897	...	
完縣	完縣	...	...	...	...	...	...	...	...	...	...	...	...	...	...	...	...	...	...	...	...	...	
蠡縣	蠡縣	...	...	...	...	...	...	...	...	...	...	...	...	...	...	...	...	...	...	...	...	...	
雄安	雄安	7	...	...	11	4	15	...	...	167	141	308	2	...	10	3	13	...	992	668	1660	...	
安東	安東	...	...	...	...	...	...	...	...	...	...	...	1	1	...	...	1	...	100	200	300	...	
高平	高平	...	...	...	...	...	...	...	...	...	...	...	3	...	3	...	3	...	2737	2468	5205	...	
正定	正定	1	...	...	1	...	1	...	...	40	10	50	1	...	1	...	1	...	45	15	60	...	
獲鹿	獲鹿	1	3	7	...	...	10	...	...	50	60	110	...	...	...	...	...	...	...	...	...	...	
井陘	井陘	1	...	2	...	2	...	...	...	31	21	52	...	...	...	...	...	...	...	...	...	...	
阜平	阜平	1	...	2	...	2	...	2	2	25	45	72	1	1	...	1	2	...	410	290	700	...	
行唐	行唐	...	...	...	...	...	...	...	...	...	...	...	...	...	...	...	...	...	...	...	...	...	
靈壽	靈壽	1	...	2	...	2	...	...	...	130	150	280	3	6	...	...	6	...	308	287	595	...	
平山	平山	1	1	...	...	1	...	...	...	75	21	96	14	...	12	...	12	...	1920	551	2471	...	
元氏	元氏	3	...	2	3	2	7	...	...	229	173	402	3	3	...	4	7	...	1635	1548	3183	...	
贊皇	贊皇	2	...	2	...	2	...	...	...	50	5	55	9	5	...	16	21	...	1428	875	2303	...	
晉州	晉州	...	...	...	...	...	...	...	...	...	...	...	33	...	2	...	2	...	1934	967	2901	...	
極樂	極樂	...	...	...	...	...	...	...	...	...	...	...	2	1	...	7	4	12	...	170	180	350	...
樂城	樂城	3	2	1	4	3	10	...	...	77	55	132	2	1	...	1	3	...	170	155	325	...	
樂安	樂安	1	3	...	...	3	...	4	...	30	21	55	7	4	...	3	7	...	605	622	1227	...	
易縣	易縣	1	...	1	...	2	...	...	...	20	15	35	2	7	...	...	7	...	901	515	1416	...	
水滸	水滸	1	...	1	...	2	...	...	...	...	...	...	2	1	...	...	1	...	48	34	82	...	
源陽	源陽	2	1	1	2	2	6	...	...	20	10	30	11	2	...	1	3	...	572	357	929	...	
定曲	定曲	1	...	2	3	5	...	...	...	19	11	30	1	1	1	1	3	...	50	53	103	...	
深深	深深	2	...	1	1	1	2	...	...	300	150	450	13	...	1	...	1	...	1000	1100	2100	...	
武強	武強	3	8	13	10	4	35	19	20	625	462	1226	29	2	...	39	41	...	1231	1232	2463	...	
饒安	饒安	...	...	...	...	...	...	...	...	...	...	...	...	...	...	...	...	...	...	...	...	...	
安平	安平	3	...	2	2	4	...	...	...	117	85	202	1	...	...	...	...	...	32	43	75	...	

河北省各縣外人設立教堂統計表

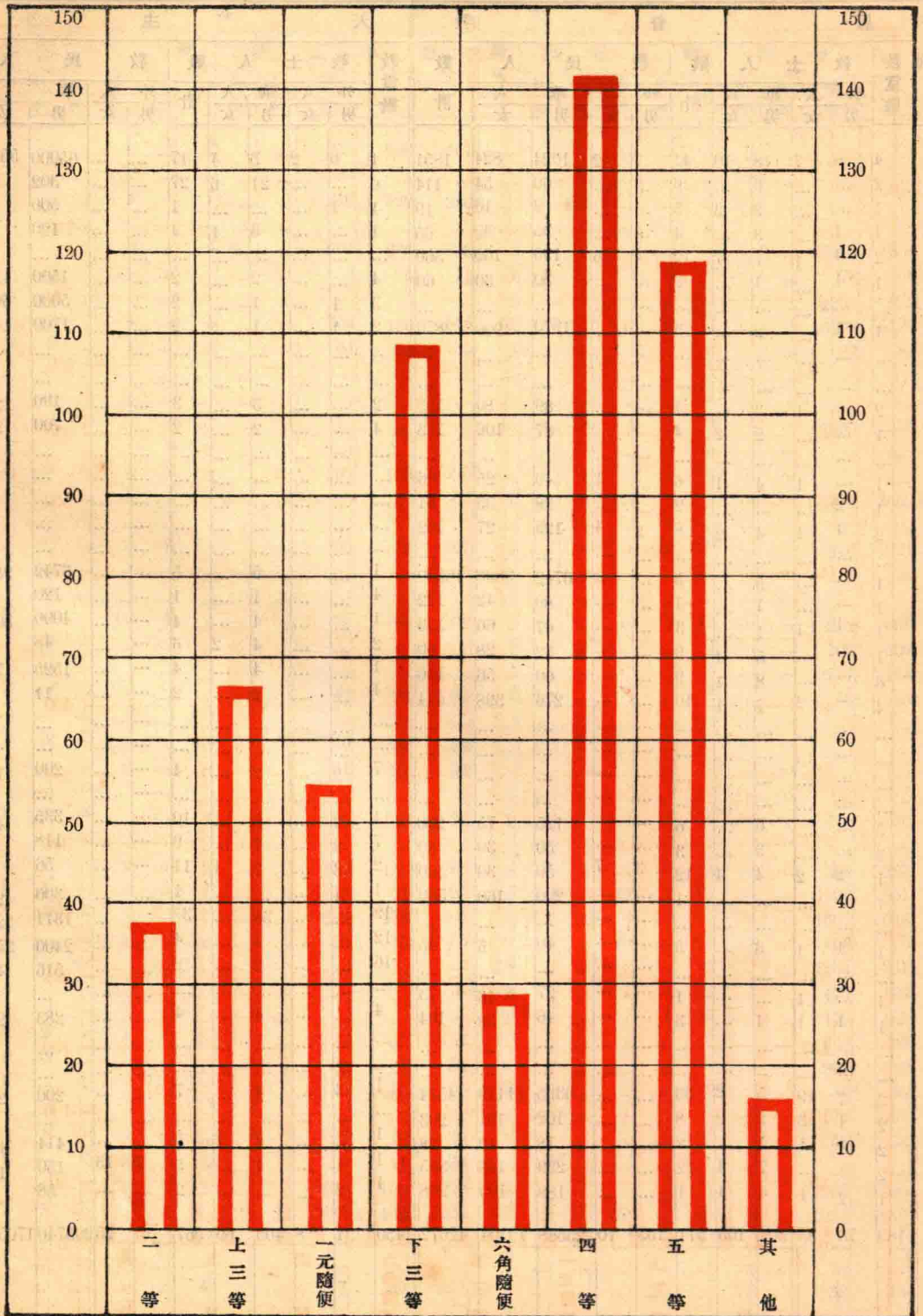
十八年度

項 別	基 督 教										天 主 教											
	教 士 人 數					教 民 人 數					教 士 人 數					教 民 人 數						
	外 男	人 女	華 男	人 女	計	外 男	人 女	華 男	人 女	計	外 男	人 女	華 男	人 女	計	外 男	人 女	華 男	人 女	計		
大名	4	6	7	18	10	41	1	2	1024	824	1851	1	6	2	5	4	17	...	...	65000	55000	120000
大南	2	...	...	6	...	6	...	...	60	54	114	6	...	...	21	6	27	...	...	302	280	582
清東	1	...	...	2	3	5	...	...	9	10	19	1	1	...	...	...	1	...	...	500	400	900
明陽	1	1	...	3	...	4	...	...	35	30	65	1	...	...	3	1	4	...	...	120	70	190
滙垣	2	4	1	7	7	19	4	6	190	160	360	...	...	...	...	...	...	...	...	...	...	...
邢台	1	1	...	1	...	2	...	...	30	30	60	4	...	...	2	...	2	...	...	1500	1500	3000
沙河	...	...	...	...	...	...	...	...	...	...	...	3	1	...	1	...	2	...	...	5000	6000	11000
和沙	1	1	...	2	...	3	...	...	1970	900	2870	2	1	...	1	...	2	...	...	1700	1450	3150
南鄉	...	...	...	...	...	...	...	...	...	...	...	...	...	...	...	...	...	...	...	...	...	...
宗平	2	...	1	3	...	4	...	...	89	80	169	2	...	...	3	...	3	...	...	190	210	400
鹿平	1	...	...	2	2	4	...	...	87	106	193	4	...	...	2	...	2	...	...	700	500	1200
山邱	...	...	...	...	...	...	...	...	...	...	...	...	...	...	...	...	...	...	...	...	...	...
縣內	1	...	1	4	1	6	...	1	40	25	66	...	...	...	...	...	...	...	...	...	...	...
年內	1	2	...	...	...	2	...	...	28	33	61	...	...	...	...	...	...	...	...	...	...	...
永周	2	1	1	4	2	8	2	4	129	27	162	...	...	...	...	...	...	...	...	...	...	...
曲鄉	...	...	...	...	...	...	...	...	...	...	...	...	...	...	...	...	...	...	...	...	...	...
肥澤	1	...	...	5	...	5	...	...	6742	9808	16550	1	...	...	5	...	5	...	...	6742	9808	16550
平澤	1	...	...	1	...	1	...	...	80	42	122	4	...	...	1	...	1	...	...	120	96	216
邯鄲	1	1	1	1	...	3	...	...	67	66	133	1	...	...	4	...	4	...	...	4000	3000	7000
邯安	1	...	...	5	4	9	...	...	32	28	60	2	...	...	4	2	6	...	...	48	35	83
武成	6	...	...	8	1	9	...	...	60	56	116	1	...	...	4	...	4	...	...	1525	1712	3237
安縣	4	...	2	7	1	10	...	...	276	398	674	1	...	...	2	...	2	...	...	11	14	25
河縣	...	...	...	...	...	...	...	...	...	...	...	...	...	...	...	...	...	...	...	...	...	...
清澗	...	...	...	...	...	...	...	...	...	...	...	7	2	...	2	...	4	...	...	200	142	342
靈水	...	...	...	...	...	...	...	...	...	...	...	...	...	...	...	...	...	...	...	...	...	...
宮水	5	...	...	6	...	6	...	...	125	75	200	14	2	...	8	...	10	...	...	335	404	739
新河	3	...	...	3	...	3	...	...	50	30	80	7	2	...	7	...	9	...	...	118	93	211
強武	1	2	2	4	4	12	3	7	50	30	90	2	3	...	7	1	11	...	...	56	50	106
邑縣	1	1	...	...	...	1	...	...	200	160	360	1	1	...	...	...	1	...	...	300	200	500
趙縣	...	...	...	...	...	...	...	...	...	...	...	19	...	...	38	...	38	...	...	1311	1273	2584
柏平	1	1	1	3	...	5	...	...	40	5	45	12	...	...	4	...	4	...	...	2400	2560	4960
隆城	...	...	...	...	...	...	...	...	...	...	...	16	...	...	2	...	2	...	...	516	446	962
應高	1	...	1	...	...	1	...	...	27	46	73	...	...	...	...	...	...	...	...	...	...	...
晉城	1	1	1	1	...	3	...	...	46	58	104	4	...	...	4	...	4	...	...	283	295	578
隆定	...	...	...	...	...	...	...	...	...	...	...	...	...	...	...	...	...	...	...	...	...	...
門定	3	7	19	5	2	33	...	...	3395	1119	4514	1	3	...	4	...	7	...	...	200	200	400
大唐山	2	1	3	2	2	8	...	...	102	101	203	...	...	...	...	...	...	...	...	...	...	...
唐榆	2	...	1	1	...	2	...	...	18	10	28	1	...	...	4	1	5	...	...	414	185	599
唐榆	2	1	...	7	4	12	...	...	239	146	385	1	1	...	4	...	5	7	13	150	160	330
唐榆	1	2	1	4	4	11	...	...	188	100	288	1	2	...	...	...	2	...	...	58	50	108
總計	189	76	83	307	105	571	153	70	23568	19104	42672	430	94	8	405	60	567	15	25	205740	170561	376301



天津市各等妓院數目比較圖

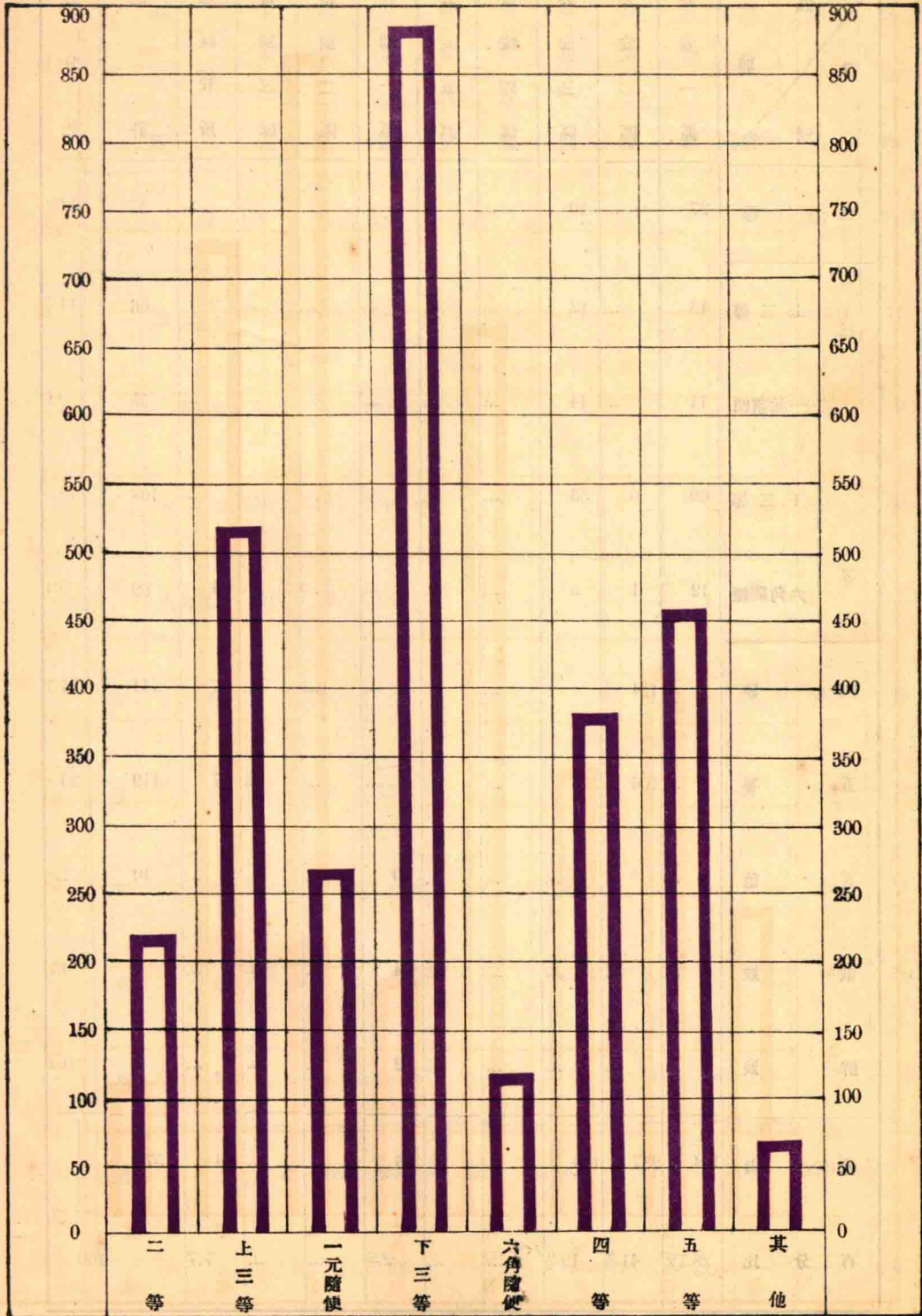
十八年度



俄妓鮮妓均歸入其他類計算

天津市各等妓女人數比較圖

十八年度



俄妓鮮妓均歸入其他類計算

天津市妓院戶數統計表

十八年度

等 別	區 別	公	公	公	公	公	特	特	特	鄉	總	百
		安	安	安	安	安	別	別	別	區		
		一	二	三	四	五	一	二	三	五	計	分
		區	區	區	區	區	區	區	區	所		比
二	等	27	...	10	...	...	...	...	...	...	37	6.5%
三	上三等	45	...	12	...	...	...	...	...	9	66	11.5
	一元贖領	11	...	44	...	...	...	...	...	...	55	9.6
	下三等	69	6	33	...	...	...	...	...	...	108	18.9
	六角隨便	12	1	5	...	...	...	...	...	11	29	5.1
四	等	...	124	...	...	...	...	...	...	17	141	24.7
五	等	...	106	6	...	...	...	...	...	7	119	20.8
其	他	...	...	...	...	...	10	...	...	...	10	1.8
俄	妓	...	...	...	...	...	4	...	...	...	4	0.7
鮮	妓	...	...	...	...	...	2	...	...	...	2	0.4
總	計	164	237	110	...	...	16	...	...	44	571	
百	分	比	28.7%	41.5	19.3	...	...	2.8	...	...	7.7	100

天津市妓女人數統計表

十八年度 合市津天

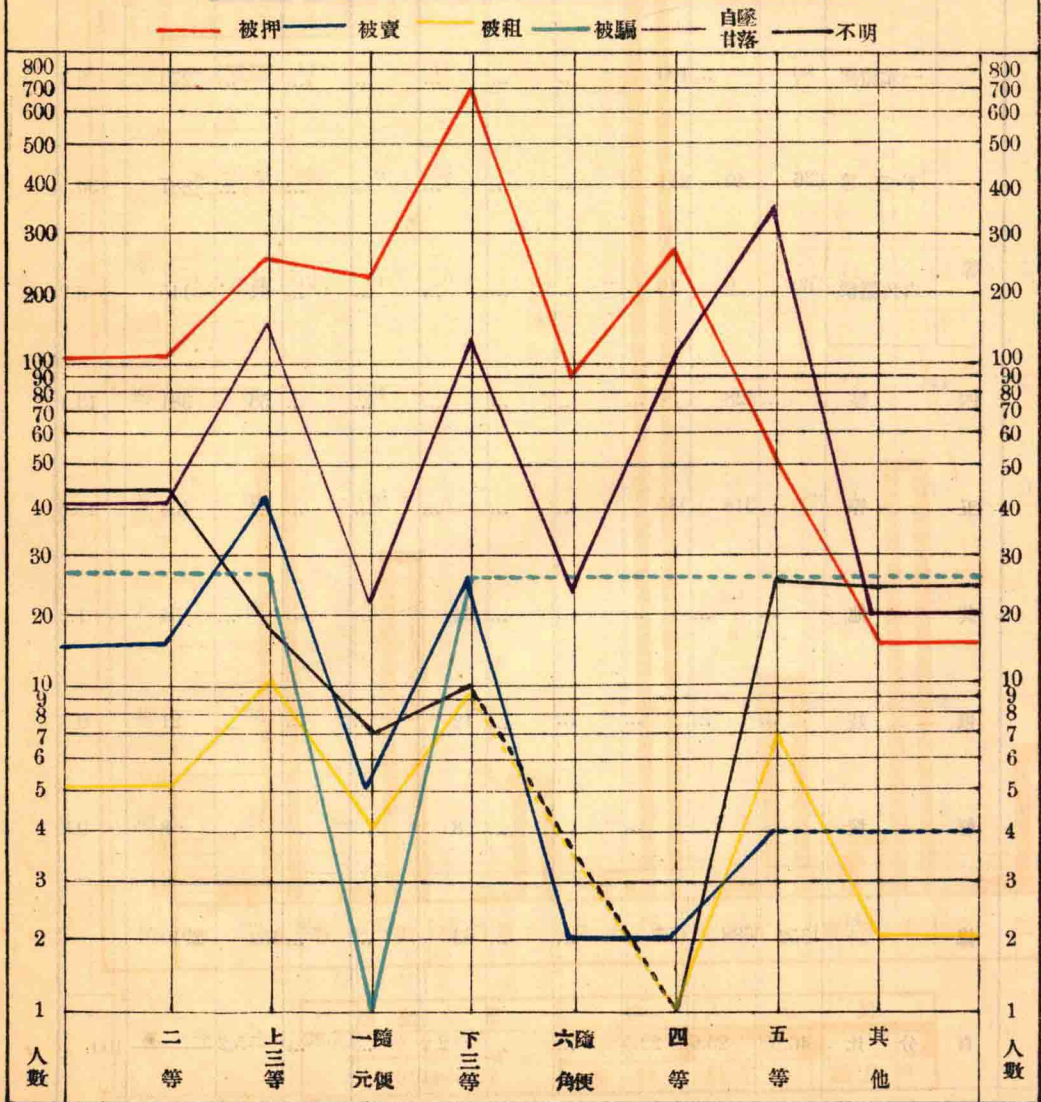
等 別	區 別	公	公	公	公	公	特	特	特	鄉	總	百
		安 一 區	安 二 區	安 三 區	安 四 區	安 五 區	別 一 區	別 二 區	別 三 區	區 五 所	計	分 比
二	等	159	...	62	...	...	...	...	...	...	221	7.6%
三	上三等	417	...	58	...	...	...	...	...	44	519	17.8
	一元隨便	80	...	190	...	...	...	...	...	...	270	9.3
	下三等	636	40	211	...	...	...	...	...	...	887	30.5
	六角隨便	60	2	19	...	...	...	...	...	34	115	3.9
四	等	...	328	...	...	...	...	...	...	53	381	13.1
五	等	...	318	115	...	...	...	...	...	21	454	15.6
其	他	...	...	...	...	...	34	...	...	...	34	1.2
俄	妓	...	...	...	...	...	12	...	...	...	21	0.7
鮮	妓	...	...	...	...	...	8	...	...	...	8	0.3
總	計	1352	688	655	...	...	63	...	...	152	2910	
百	分	46.5%	23.6	22.5	...	...	2.2	...	...	5.2		100



天津市各等妓女墜落種類統計表

墜落種類	等別	三等					四等	五等	其他	俄妓	鮮妓	總計	百分比
		二等	上三	一元	隨便	下三							
被押		115	260	232	686	90	269	54	13		3	1722	59.2%
被賣		16	43	5	26	2	2	4				98	3.4
被租		5	10	4	9		1	7			2	38	1.3
被騙			27	1	26							54	1.9
自甘墜落		41	160	21	130	23	108	363	18		2	866	29.7
不明		44	19	7	10		1	26	3	21	1	132	4.5
總計		221	519	270	887	115	381	454	34	21	8	2910	100

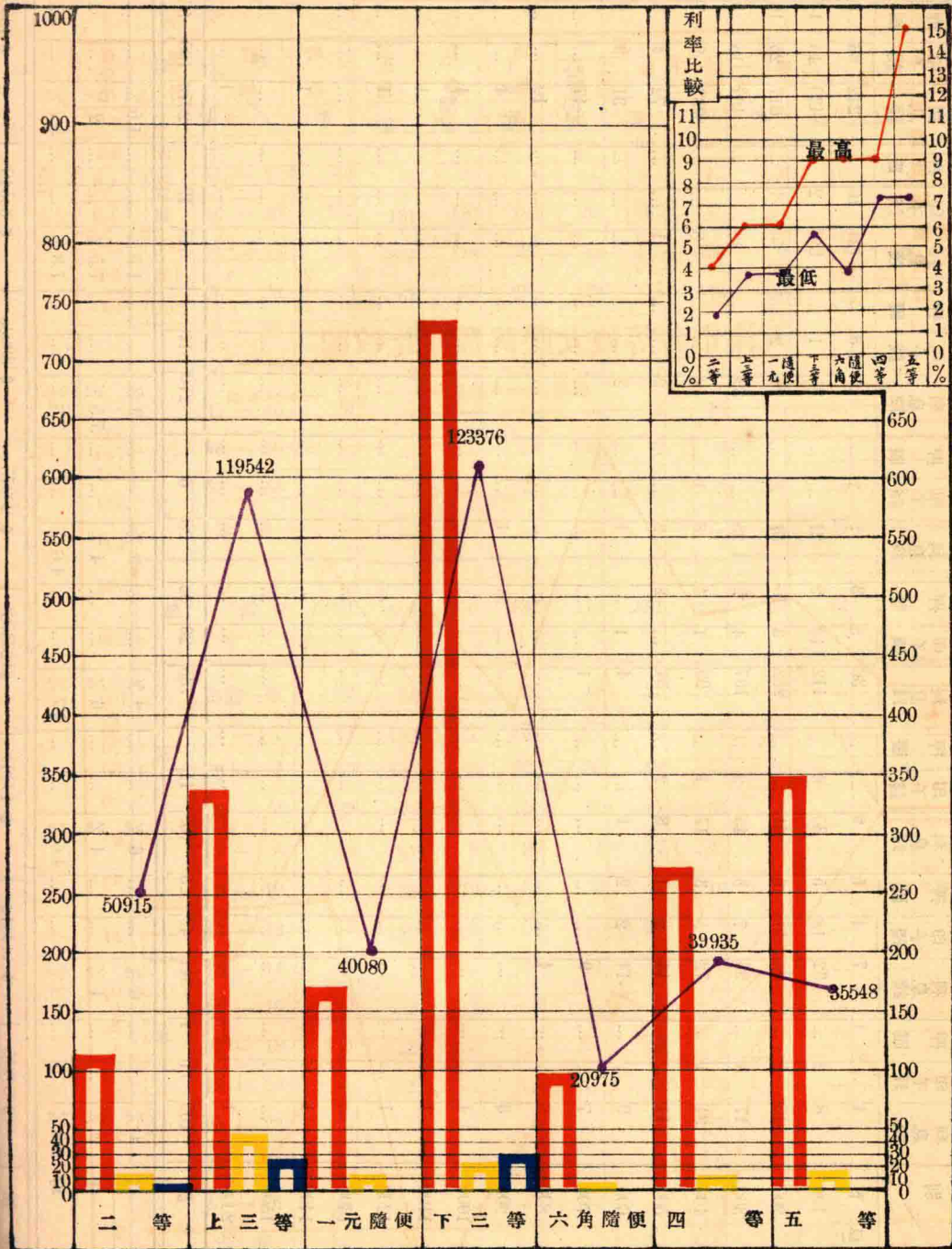
天津市各等妓女墜落種類比較圖



俄妓鮮妓均歸入其他類計算



天津市妓女負債比較圖



負債人數			負債總額	
<span style="color:red">█</span>	<span style="color:yellow">█</span>	<span style="color:blue">█</span>	—●—	
利息錢	印子錢	押賬	(50=10000)	



天津市各等妓女年齡暨爲娼年限統計表

組	等 級	距	二 等	三 等				四 等	五 等	其 他	俄 妓	鮮 妓	總 計
				上 三 等	一 元 隨 便	下 三 等	六 角 隨 便						
年 齡		11 — 15	45	5	...	4	...	...	...	1	...	...	55
		16 — 20	137	191	120	181	38	67	70	21	2	3	830
		21 — 25	34	234	119	326	48	113	134	8	7	4	1027
		26 — 30	3	81	29	287	29	133	112	4	...	1	679
		31 — 35	1	6	2	69	...	50	70	...	...	...	198
		36 — 40	1	2	...	20	...	12	41	...	...	...	76
		41 — 45	...	...	...	...	...	4	16	...	...	...	20
		46 — 50	...	...	...	...	...	2	8	...	...	...	10
	51 — 55	...	...	...	...	...	...	3	...	...	...	3	
	未 詳	...	...	...	...	...	...	...	...	12	...	12	
總 計			221	519	270	887	115	381	454	34	21	8	2910
爲 娼 年 限		不滿一年	32	34	21	52	10	25	32	5	...	...	211
		1 — 2	84	150	127	262	47	150	177	11	...	4	1012
		3 — 4	50	149	68	207	33	92	116	10	...	4	729
		5 — 6	29	82	32	157	17	48	56	6	...	...	427
		7 — 8	14	51	9	96	4	17	21	...	...	...	212
		9 — 10	4	33	10	59	3	21	19	1	...	...	150
		11 — 12	3	15	2	28	...	10	7	...	...	...	65
		13 — 14	3	1	...	14	1	5	7	...	...	...	31
		15 — 16	1	3	1	9	...	8	7	1	...	...	30
		17 — 18	1	...	...	3	...	4	3	...	...	...	11
		19 — 20	...	1	...	...	...	...	2	...	...	...	3
		21 — 22	...	...	...	...	...	1	1	...	...	...	2
		23 — 24	...	...	...	...	...	...	3	...	...	...	3
		25 — 26	...	...	...	...	...	...	3	...	...	...	3
	未 詳	...	...	...	...	...	...	...	...	21	...	21	
總 計			221	519	270	887	115	381	454	34	21	8	2910



# 財政

河北省歷年金庫收入比較圖

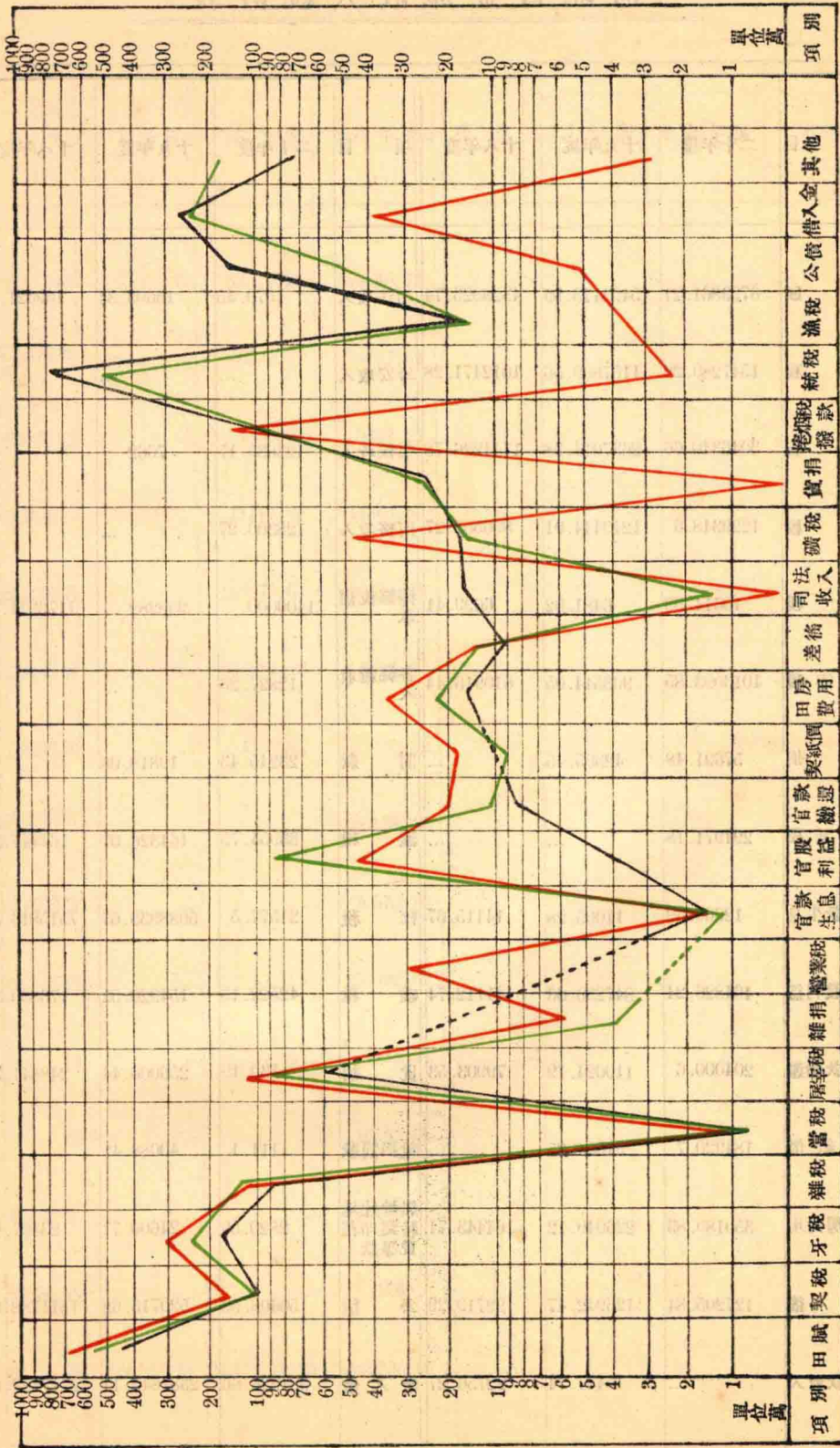




棋  
題

棋類

河北省歷年金庫收入比較圖



十八年度

十九年度

二十年度

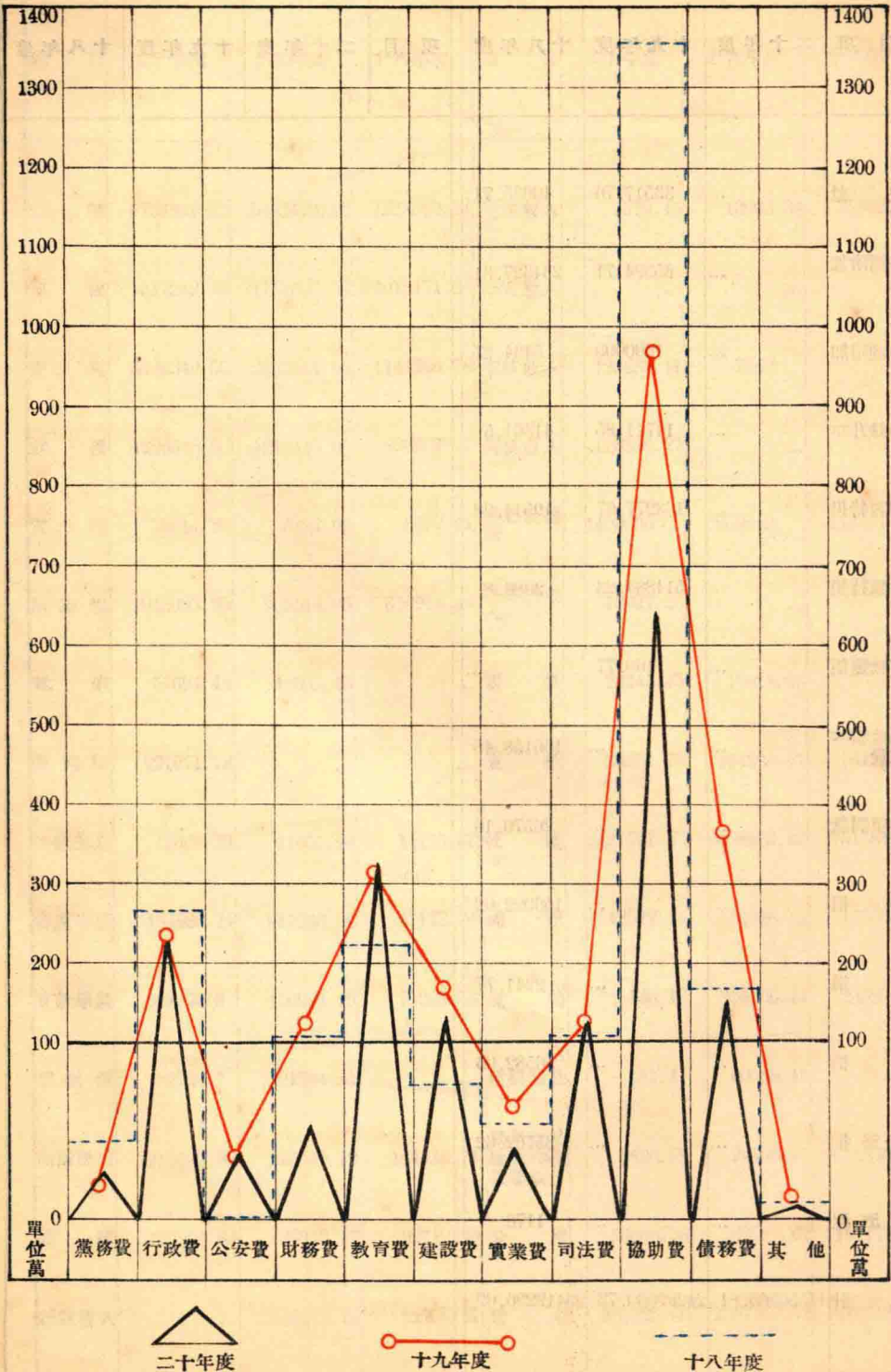
河北省金庫收入統計表

項 目	二十年度	十九年度	十八年度	項 目	二十年度	十九年度	十八年度
田 賦	6793861.21	5493173.59	4328023.74	司法收入	1579.45	13603.34	159021.14
契 稅	1547289.22	1157809.56	1012471.28	公安收入	...	...	...
牙 稅	3046340.66	2637014.98	1744226.78	學校收入	123635.17	7662	...
雜 稅	1229348.6	1249444.01	896507.27	河務收入	128306.27	...	...
當 稅	10614.99	6481.02	6699.41	捲菸稅撥款	1400000	909282	1173911.01
屠宰稅	1013093.85	903514.05	610916.44	各縣雜收入	12827.26	...	...
雜 捐	57691.48	42305.45	...	罰 款	23245.43	19818.08	...
營業稅	291971.18	...	...	漁 稅	33954.75	164326.07	164417.75
官款生息	12666.39	11005.28	14115.67	統 稅	21577.5	5088933.67	7515813.84
官股利益	464826.24	847236.06	41112.74	礦 稅	42522.15	154926.52	173800.36
官款繳還	204000.6	110024.19	79903.53	貨 捐	130.19	256006.44	248841.38
契紙價	184920.7	91584.85	...	稅捐罰款	111.1	40088.48	...
田房費用	350189.83	226049.12	164443.71	黑地灶地 契印花 費等款	2820.59	24600.77	23407.62
差 徭	127205.84	126942.47	92719.29	公 債	50608.53	520715.62	1511788.87
雜款收入	...	15447.74	22756.27	借 入 金	381226.66	2387849.14	2747129.82





### 河北省歷年金庫支出比較圖



附註

1. 十八年度公安費在行政費內，並無分析  
 2. 十八、十九兩年度農礦，工商費均合併列入實業費內，以昭一律



河北省金庫支出統計表

項 目	二十年度	十九年度	十八年度	項 目	二十年度	十九年度	十八年度
黨務整理委員會經費	178152	97300	...	省政府經費	364083.32	604093.6	474123.4
各縣市黨務經費	32914.99	108715.62	184920.9	省政府樂隊經費	25386.2	...	...
四大大會複選經費	2000	...	...	省政府駐平辦公處經費	6647.2	...	...
黨務指導委員會經費	...	...	144000	單行規章編審會經費	7585.17	6864.62	14642
黨務指導委員會臨時費	...	...	6600	省政府濤津辦公處經費	...	9979.47	400
黨務指導委員會特別費	...	...	7626	民政廳經費	86600	197655.33	157994
黨義教師檢定委員會經費	...	...	3026	地方自治籌辦處經費	22200	10400	...
黨義教師檢定委員會開辦費	...	...	400	各縣政府經費	1279121.55	1447886.19	1347273.19
訓練班經費	...	...	4232	各縣行政會議費	5196.97	4802.54	3927.35
訓練班開辦費	...	...	400	賑務會經費	10500	...	12360
民國日報社經費	...	...	14709.56	救濟院經費	4106.63	...	6413.28
黨務聯合辦事處經費	...	...	3000	育嬰所補助費	1000	...	...
全民大會經費尾數	...	...	1969.7	第二救濟院補助經費	2600	...	400
黨務訓練所經費	...	...	6218	養濟院孤貧口糧	240.62	...	144.37
黨務費總計	213066.99	206015.62	377102.16	孤寡錢糧	2126	...	2501.98

河北省金庫支出統計表

項 目	二十年度	十九年度	十八年度	項 目	二十年度	十九年度	十八年度
唐山防疫醫院經費	2284.8	...	2684	各縣賑款	206006.21	...	117884.31
衛生醫院補助費	500	...	...	養育費	480	...	...
實習縣長津貼	30709.09	32415.32	7220.09	上海戰區難民經費	5000	...	...
通志館經費	22371	...	...	涿縣法國教會補助費	25000	...	...
清鄉局經費	33990	27383.6	...	賑務印刷費	2840	...	...
各縣清鄉經費	18509.84	133.33	...	各項郵金	14147.26	17771.16	26431.72
定縣模範費	4500	2000	9500	省政府印刷費	450	648.04	1000
宛平縣苗圃經費	1300	1150	...	省政府招待費	1651.02	...	...
蓮池管理員薪水	450	270	720	省政府典禮費	4054.15	...	950
離支戒嚴司令部經費	10000	...	...	各項旅費	3275.98	...	...
省政府特別費	3770	...	...	臨榆縣交涉費	368.8	479.44	...
軍警獎賞調養費	17532	...	...	省政府外交辦事處經費	12786.4	...	...
救濟民食糶料	20000	...	...	民政廳損失	977.26	...	...
慰勞軍物品價	20000	...	...	都山設治局開辦費	9000	...	...
救濟東北難民用款	8000	...	...	村政研究會經費	...	9100	16800

河北省金庫支出統計表

項 目	二十年度	十九年度	十八年度	項 目	二十年度	十九年度	十八年度
區長訓練所經費	...	19300	32900	明陵警察經費	...	...	189.58
省政府遷移修理費	...	10795.15	4699.38	各縣緝捕盜匪獎賞	...	...	3035
省政府派員旅費	...	1559.8	...	省政府機要辦公處經費	...	...	559.71
省政府慶祝用款	...	2325.82	...	省政府視察員津貼	...	...	392.25
民政廳遷移費	...	2175	...	省府捐助戰地救護團用款	...	...	500
民政廳旅費	...	1326.34	...	政治班學返京旅費	...	...	480
民政廳郵書價	...	8000	...	省府贈全國運動大會獎品價	...	...	215
解太原慰勞費	...	50000	...	省府遣送車倫難民費	...	...	309.15
各縣禁烟費	...	538.98	7245.05	省府遷移振新工廠機器費	...	...	500
國民會議選舉代表經費津貼	...	21295.99	...	新中華報宣傳費	...	...	6000
訓政學院經費	...	...	91366.18	稽核警款專員薪水	...	...	173.4
海防指揮部經費	...	...	78362.64	訓政學院學員講義制服旅雜等費	...	...	14567.2
水上公安局經費	...	...	44183	民政廳長出巡旅費	...	...	2202.12
保定公安局經費	...	...	68750	各區公所鈐記刊製費	...	...	500
塘大公安局經費	...	...	18777.41	民政廳查賬委員旅費	...	...	4384.72

河北省金庫支出統計表

項 目	二十年度	十九年度	十八年度	項 目	二十年度	十九年度	十八年度
補助天津紅万字分會經費	...	...	1000	各縣囚糧	...	...	5027.99
鷄澤縣修署費	...	...	500	修監費	...	...	795.3
宛平縣遷移費	...	...	2000	司法費總計	1189839.65	1217846.88	1086884.69
舊選舉補助費	...	...	13750	公安局經費	68440	83545.82	...
行政費 (二十)	2297348.01	2490349.72	2586898.98	保定公安局經費	46000	50000	...
丙政費 (十八)				...	...	...	
總計				石門公安局經費	...	...	...
各級法院暨各分庭監所經費	642966.46	584412.93	511355.07	塘大公安局經費	19992.68	25817.46	...
各縣政府司法費	530060.8	607505.86	544322.42	唐山公安局經費	...	...	...
天津縣華洋訴訟經費	3168	2880	...	臨榆公安局經費	...	...	...
東北邊防軍第二軍司令部囚糧等費	13291.69	7372.19	...	水上公安局經費	59304.01	57879.8	...
各縣解犯費	352.7	575.9	351.41	海防指揮部經費	110328.21	96878.38	...
各法院開辦費	...	15000	...	明陵警察經費	758.32	1516.64	...
第三分監囚糧借款	...	100	...	各縣緝捕盜匪警士獎金	3100	2460	...
各法院監所夏季服裝等費	...	...	4032.5	考試及格公安局長實習津貼	1370	120	...
各法院監所囚糧煤炭臥具等費	...	...	20000	都山設治局公安大隊經費	19047	2948	...
高等法院修理費	...	...	1000				

河北省金庫支出統計表

項 目	二十年度	十九年度	十八年度	項 目	二十年度	十九年度	十八年度
省府公安大隊經費	10824.4	...	...	各縣契稅溢征獎金	33852.22	17913.62	6351.73
警官訓練所開辦費	4744.5	...	...	雜稅招包電費	1022.1	614.66	819.53
各公安局稽核專員薪水	192	2837.34	...	各稅保證金匯費	2768.07	1770.76	3990.33
公安管理局開辦費	...	6716.2	...	營業稅印刷費	1618.82	...	...
都山公安大隊獎金	...	500	...	鈔券貼水	6896.88	...	...
第三旅盧撫遷剿匪獎金	...	4500	...	公債辦公費	2086.55	17470.43	16225.16
剿匪子彈價	...	4504.5	...	解款旅費	1620.45	153	6248.71
唐山公安局剿匪獎金	...	500	...	退還縣長保證金	300	400	...
公安費總計	344100.92	342724.14	...	各縣官荒灶地等辦公費	...	2863.97	7740.45
財政廳經費	146176.51	232935.49	239256	修訂稅則委員會經費	...	6000	...
營業稅征收費	47581.12	...	...	稅捐征收逾額獎金	...	88161.06	161118.18
沿海船捐征收處經費	18092	...	...	營業稅籌備金	...	9120	...
賦稅征解辦公費	337565.41	285767.8	231524.03	出差旅費	...	885.11	11160
提款旅費	1124.52	2000	18480	各縣臨時設立征收局經費	...	1790.51	5435.74
財務實習員津貼	14266.11	...	...	委員損失	...	500	294.4



河北省金庫支出統計表

項 目	二十年度	十九年度	十八年度	項 目	二十年度	十九年度	十八年度
內河航運局借款	...	8000	...	留學經費	223157.71	226684.64	97525.82
撥河北銀行成本	...	100000	...	體育委員會經費	11954.4	...	...
雜項辦公費	...	60.03	...	考試費	3086	8920	1000
財政整理委員會經費	...	...	13480.6	各項運動費	4000	...	1000
各稅捐局經費	...	...	253340.94	教育廳遷移修理費	...	7869.38	...
稅單工料費	...	...	4080	各項旅費	...	7336.4	...
經征人員津貼	...	...	570	各項捐助費	...	1500	...
派員赴津旅費	...	...	232.59	還第六中學校借學生款	...	5872.33	2527.4
稅務整理處經費	...	...	21569.03	北平大學區經費	...	...	8737
國貨銀行股本	...	...	1000	各學校臨時費	...	...	60250
舊直隸省銀行清理處經費	...	...	3117.6	各學校開辦費	...	...	39500
印刷費	...	...	14235	各學校修理費	...	...	59700
財政費總計	614970.76	1265796.86	1020269.02	中小學行政會議經費	...	...	3500
教育廳經費	89988.82	204753.05	120834.33	教育費總計	3146167.17	3111825.27	2182886.02
各學校經費	2813980.24	2648889.47	1788311.47	實業廳經費	92100	...	...
				農事試驗場經費	22224	...	...
				林務經費	3494.4	...	...
				女子蠶桑講習所經費	10227	...	...
				工廠監察處經費	11108.8	...	...
				度量衡檢定所經費	25449	...	...
				第一工廠經費	5528.32	...	...
				度量衡模範工廠經費	19376	...	...
				工業試驗所經費	40169.68	...	...
				婦女職業傳習所經費	13586.1	...	...
				國貨陳列館經費	32527.16	...	...
				國貨商場補助費	5551.4	...	...
				度量衡訓練班經費	10006	...	...
				臨城礦務局借領維持費	46707.5	...	...
				民食調劑委員會經費	3404.5	...	...
				旅費	1000	...	...

## 河北省金庫支出統計表

項 目	二十年度	十九年度	十八年度	項 目	二十年度	十九年度	十八年度
繪製礦區位置費	12875	...	...	建設廳修理費	...	1495.78	...
經緯儀器價	3000	...	...	永定河墊款	...	30000	...
實業費總計	358334.86	...	...	建設展覽會補助費	...	1000	...
長途電話經費	12045.1	2070.03	18832.11	填築戰溝費	...	780.29	...
無線電台經費	...	3574.4	5258.36	十二連橋修理費	...	149.8	...
省路局經費	...	...	...	印刷費	...	8329.13	...
海防指揮部無線電隊餉薪餉	...	...	5258.8	製造雨量器費	...	2746	...
交通費總計	12045.1	5644.43	25235.27	四河務局春工費	...	...	60000
建設廳經費	86690.68	212663.5	161582.4	永定河借支搶險春工等費	...	...	99000
河道設計委員會經費	6964.38	2683.31	...	黃河老大堤特工費	...	...	30000
各河務局經費	182317.4	274675.8	276510.6	黃河逼凌牌用費	...	...	2978.7
滏陽各閘經費	...	...	...	建設費總計	1198010.83	1697158.47	723464.51
蘇莊水閘經費	3386.4	...	...	總理陵園建築費	30000	...	...
測量處經費	60587.32	109936.24	84030.22	典禮費總計	30000	...	...
河工船捐征收處經費	...	...	...	應還各銀行借款本息	308490.9	2559219.04	922897.53
各河務局工程費	312412.25	...	...	八厘公債改為臨時借款原本	521657.14	202551.55	...
各河務局稽核專員薪水	6591	9685	520	特種庫券	169919.2	339997.28	43969
湯山公園事務所經費	481	...	404.5	永定河借款本息	77271.24	...	...
安新雄縣歲修津貼	...	...	...	各縣臨時借墊及河北省銀行墊款	18707.92	13458.58	11542.01
各項旅費	1085.23	200	590.43	償還軍隊提撥地方各款	445135.76	274156.02	127626.86
建設討論委員會經費	36361.26	...	...	欠餉庫券	...	300000	600000
測量隊經費	1567	...	...	債務費總計	1541182.16	3689362.47	1706035.4
製圖費	7000	...	3947.66	協撥軍費	5250000	2500000	...
天津市修堤防費	35000	...	4000	軍事雜費	3560.25	...	...
保護堵口騎兵給養	2800	...	...	衛隊營餉項	315263.12	241511.73	...
劉莊險工費	8636.14	50000	...	政費節餘	400000	...	...
永定河堵口費	354360.77	735639.23	...	晉軍剿匪費	332247.51	7003574.06	...
永定河槍險費	10000	...	...	剿匪經費	...	...	13481864.27
高村互工槍險費	81500	8500	...	協助費總計	6333110.83	9745085.79	13481864.27
各河工程費	...	248674.39	...	農礦廳經費	...	204026.1	94860

河北省金庫支出統計表

項 目	十九年度	十九年度	十八年度	項 目	二十年度	十九年度	十八年度
農事試驗場經費	...	34284	24624	通縣養濟院孤貧口糧	...	192.5	...
林務經費	...	5148	...	孤寡口糧	...	1544	...
女子蠶桑師範講習所經費	...	12453.6	6132	賑款	...	103869.29	...
農礦廳遷移修理費	...	4468.81	...	查賑旅費	...	210	...
臨城礦務局維持等費	...	93500	75000	捐助救護隊	...	200	...
礦務整理委員會經費	...	2820.8	7052	救恤費總計	...	125382.75	...
女子蠶桑師範講習所臨時等費	...	...	1865	交涉公署經費	...	...	39280
農礦廳勸查蝗災旅費	...	...	1000	臨榆縣交涉經費	...	...	410.29
省農會經費	...	...	1500	天津縣華洋訴訟經費	...	...	2520
農礦費總計	...	356701.31	212933	交涉費總計	...	...	42210.29
工商廳費經	...	104062.5	161667	總 計	17278177.33	24505733.26	23704215.81
工廠監察處經費	...	8817.6	3469.6				
第一工廠經費	...	7086.8	6357.6				
工業試驗所經費	...	50896.03	37369.27				
婦女職業傳習所經費	...	17038.5	9995				
國貨陳列館經費	...	36289.16	31149.73				
度量衡檢定所經費	...	7250	...				
度量衡檢定工廠經費	...	5460	...				
工商廳遷移修理費	...	4157.96	...				
各項考試費	...	3230	600				
國貨第一商場補助費	...	3698	...				
工商訪問處經費	...	...	3124				
地方工業品獎勵金	...	...	1500				
工商費總計	...	427959.55	259332.2				
唐山防疫醫院經費	...	3360	...				
衛生醫院第二救濟院補助費	...	500	...				
衛生費總計	...	3860	...				
賑務會經費	...	11687	...				
救濟院經費	...	4479.96	...				
救濟院補助費	...	3200	...				

## 河北省各縣營業稅統計表

(二十年度)

縣 別	全 年 征 額	縣 別	全 年 征 額
天 津	11145.643	靜 海	2717.020
香 縣	1834.464	文 安	8682.992
大 城	1086.2	霸 縣	1217.37
滄 縣	7954.658	鹽 山	2122.097
慶 雲	1032.7	南 皮	834.133
東 光	2008.79	海 津	4109.56
吳 橋	2660.859	景 縣	642.18
故 城	2713.89	海 河	5093.377
豐 潤	12843.589	玉 田	5212.737
盧 龍	400	撫 海	5745.152
臨 榆	12177.7	遵 化	4841.892
遷 安	5728.009	興 隆	684.78
薊 縣	2035.35	三 河	5134.367
平 谷	786.2	密 雲	2616.966
順 義	3782.15	懷 柔	1080.233
昌 平	3348.342	香 河	7595.769
寶 坻	14881.075	武 清	6411.87
安 次	1568.465	永 清	1901.621
固 安	2483.83	大 興	2380.772
宛 平	6958.307	涿 縣	3732.689
良 鄉	2654.49	房 山	3781.866
新 鎮	79.7	雄 縣	688.65
新 城	1680.9	定 興	2604.48
容 城	1670.544	徐 水	1957.382
易 縣	1684.852	涿 水	377.495

河北省各縣營業稅統計表

(二十年度)

縣 別	全 年 征 額	縣 別	全 年 征 額
涞 源	362.5	安 新	1198.828
任 邱	1893.603	河 間	2878.45
滿 城	2000	完 縣	2016
唐 縣	11902.743	獻 縣	1280.075
阜 城	595.2	交 河	4427.182
蠡 縣	1480.967	博 野	829.7
肅 寧	1755.497	望 都	891.831
定 縣	5316.575	曲 陽	1683.783
阜 平	450.079	行 唐	4949.613
靈 壽	674.45	新 樂	908.945
無 極	2605.7	深 澤	2218.284
安 平	1676.7	深 縣	3247.642
武 強	2784.85	平 山	7377.286
井 陘	1392.736	獲 鹿	16360.498
正 定	10943.629	晉 縣	3044.995
藁 城	7820.051	欒 城	5899.09
趙 縣	1892.26	元 氏	4386.425
武 邑	1016.85	衡 水	2776.653
棗 強	2318.803	冀 縣	2883.936
新 河	534.043	寧 晉	11015.6
清 河	1086.906	廣 宗	674.8
威 縣	1810.988	鉅 鹿	879.811
隆 平	659.6	堯 山	130.8
高 邑	1416.764	贊 皇	1036.74
柏 鄉	272.6	臨 城	2818.2



河北省各縣營業稅統計表

縣 別	全 年 征 額	縣 別	全 年 征 額
內 邱	1202.321	任 縣	1258.857
平 鄉	163.2	南 和	349
沙 河	1427.1	曲 周	218.2
鷄 澤	43.6	永 年	1816.208
肥 鄉	134.2	廣 平	282.02
成 安	660.95	磁 縣	4127.317
邯 鄲	1710.901	南 樂	646.075
清 豐	453.084	濮 陽	600.600
東 明	345.27	長 垣	579.01
大 名	5193.798	邢 台	12613.693
南 宮	6055.413	東 鹿	18109.42
饒 陽	1190.45	安 國	25848.474
清 苑	28789.325	高 陽	16323.928
通 縣	8944.543	亭 樂	8961.263
昌 黎	12511.02	灤 縣	18803.9
石 門	22314.227	唐 山	23537.094
總 計			575167.880

河北省各縣地方公款收入統計表

項 縣 別	田 附	賦 加	契 附	稅 加	屠宰稅 附 加	畝 捐	商 捐	貨 捐	學 田 租	田 房 費 用	公 款 生 息	其 他	總 計
大興	3381.506				1392.4							3974.6	8758.506
宛平			3530				9413		3233		1559	77859.7	95594.2
通縣													
武清	38000		6320		8650		1080	10593				1200	65843
三河	35156		38342			1350	2280	1500					78628
寶坻	27108		2400								1000	41066	71574
薊縣													
香河													
霸縣	39656.909	2058.604			967.5		600	1102	2861.611	687.815	903.375	15874.737	64712.551
房山			3305		894.6		600	300	1460			25300.45	31860.05
永清	5686				1460	15190		4952	1923	2385	1098	1434	34127
安次			629.636		7768.6				243	1279.557		85578.259	105499.052
涿縣	30616.911	1600			1500		600	800	400	1000	783.84	26628.944	63929.195
良鄉							3373.3	8350	966.470	250		7577	20588.770
固安	9882											25344	35176
昌平													
順義	21599		562.194		3528		5100		20			42108.224	72917.418
密雲	5412.784	9869.500			4355		2972.4		588.680		3695.374	57489.342	84383.080
懷柔	2454		832				2400				1388	13496	20570
平谷	4200		1000		733.333		4800					4074.247	14807.580
天津	18750		19784						34952		9500	27773	110760
青縣	26539		4500		246.786						922.564	10575.54	42853.990
滄縣	72000				1732	27000	1200	40	3037		1200	26101	132310
鹽山			1004		612	123861	364	9076	150		227	17472	152771
慶雲	18059		1000		1000				4500		1902	59792	86253
南皮			5097.272		200	75357	450		328		471	3786	85683.272
靜海	27000		7370						7380	4540	1020	16657	63967
河間	29676				5044	131428	302	1220		3093		12546	183309
獻縣	83550		13767		1460		200	3684		145		11911	113257
肅寧	39880.993	3528.456			2292		528.468	800.5	7513.49		1048.796	3081.566	59274.269
任邱	55080		1085.898			15826.6			1291.222	28300	329.74	5585.52	107496.08
阜城	51129		370		2550		1795		300	52.476		1580.375	57776.851

河北省各縣地方公款收入統計表

項 別	田 賦 附 加	契 稅 附 加	房 產 稅 附 加	畝 捐	商 捐	貨 捐	學 田 租	田 房 費 用	公 款 生 息	其 他	總 計
交 河	115540	...	...	...	1951	84	5216	1350	40	3295	127376
清 津	100404.816	5289.554	7380	...	44	227	1721.805	939.292	1253.424	13403.222	130563.113
景 縣	178200	...	...	836	...	...	...	...	...	...	179036
故 城	63700	3500	...	...	820	...	...	...	1098	9846	78964
吳 橋	112000	5200	650	...	1400	3830	3758	...	1680	8500	136988
東 光	82000	6050	660	...	620	1770	3178	...	1650	19593	115521
盧 龍	...	...	...	...	...	...	...	...	...	...	...
涇 安	...	...	...	...	...	...	...	...	...	...	...
撫 寧	...	...	...	...	...	...	...	...	...	...	...
昌 黎	...	14543	16410	30770	1400	...	30	...	6400	38039	107592
灤 縣	...	...	...	...	...	...	...	...	...	...	...
樂 亭	...	...	...	...	...	...	...	...	...	...	...
臨 榆	...	...	...	...	...	...	...	...	...	...	...
遵 化	...	...	...	...	...	...	...	...	...	...	...
興 隆	...	...	...	...	...	...	...	...	...	...	...
豐 潤	...	7200	1816	90553	14922	27337	...	74053	7355	147720	370956
玉 田	15000	16200	16014	...	...	...	420	...	5315.14	12138.2	65086.34
文 安	...	...	68.1	...	210	420	6108.21	2870	918.96	134830.327	145425.597
大 城	14736	...	4080	...	...	...	...	3451	...	41361.84	63628.84
新 鎮	6826	252	...	1583	...	...	1112.4	...	18	1084	10875.4
寧 河	...	15143.27	1400	...	...	...	201	...	3623	83702.093	104068.363
清 苑	16920	500	...	...	100	...	...	...	163.2	560	18243.2
滿 城	21450	...	...	...	8492	594	3001	1600	1116	13530	49783
徐 水	25503	...	3285	...	644	...	244	100	1334	42545	73655
定 興	...	1200	4691	10000	2308	...	6420	1000	677	67785	94081
新 城	2000	...	710	...	205	...	1300	165	1480	123892.926	129752.926
唐 縣	...	1366	1566	...	...	...	883	...	1439	74634	79888
贊 皇	795.662	...	...	...	10000	...	1000	1000	228	24551.182	37574.844
望 都	24153	941	550	...	365	1260	102	200	461	8764	36396
容 城	...	...	550	6582.08	1080	...	859.88	1850	1598.19	21991.748	30431.898
完 縣	7279.534	20	...	...	1000	...	720	...	1424.267	46822.1	57265.901
蠡 縣	6960	...	1400	...	...	...	2431	1144	...	35281	47216

河北省各縣地方公款收入統計表

項 縣 別	田 賦 加 附	契 稅 附 加	屠 宰 稅 附 加	畝 捐	商 捐	貨 捐	學 田 租	田 房 費 用	公 款 生 息	其 他	總 計
雄 縣	23040.648	2244.547	713.200	600000	720.000	...	1000.000	...	...	6240.884	33846.079
安 國	30776.964	5453	1901.1	...	2685.32	...	91.83	2793.044	...	50664.905	94366.123
安 新	...	500	...	...	...	...	2727.8	2301.91	244.2	29449.319	35313.219
束 鹿	45500	1200	1800	...	2000	...	1514.7	...	...	20137.002	72151.702
高 陽	8000	5000	6186	...	2705	2245	1224	...	...	350	25710
正 定	35201.1	600	...	...	1800	2707	4300	...	...	25382.49	69990.590
獲 鹿	27303	2710	3081	10615	3608	37750	293	...	7884	717	92961
井 陘	14886	...	700	...	2600	6810	1979	...	450	36034	67059
阜 平	1904.825	2312	...	...	182.9	...	7249.5	...	128.9	16917.45	28695.575
欒 城	...	17141	7437	79981.050	24914	5236	...	13941	...	25423.661	171473.111
行 唐	28965.245	18031.393	...	...	1765.543	2553.5	2073.792	...	1027.987	24450.311	76867.771
靈 壽	30435.604	9380	351.6	...	...	...	6994	...	5	24303.833	71470.037
平 山	24673	...	853	...	1670	...	...	...	558	...	84469
元 氏	22674	1400	4986	...	900	3204	848	...	1493	39983	75488
博 野	18786	...	...	...	...	...	...	200	...	...	18986
晉 縣	34793.317	1540.498	500	...	104	340	203.55	...	2650.304	32795.962	73127.631
無 極	14400	...	1055	...	400	6413	940	...	200	24134	46542
藍 城	51205	1826	1730	...	2418	...	...	...	400	19725	77054
新 樂	22301.2	...	...	...	100760	100	...	...	...	2769.72	29271.68
易 縣	42610	...	8009	...	...	...	...	5350	...	32422	88291
涞 水	17115	5465	1284	...	528	3415	2863	...	313	969	31952
深 源	17622	820	...	...	500	19927	...	...	420	84	38873
定 縣	42444	311	5750	...	...	...	...	5807	...	72726	127038
曲 陽	2236.906	4232.374	1200	2236.906	1250	1080	...	...	...	32741.4	44977586
鵝 澤	24544.625	1974.75	1472	...	...	595	200	...	...	924.5	29580875
深 縣	674959	20336	...	...	...	...	5950	...	5105	235251	940701
武 強	20655	600	1250	...	150	...	...	...	...	1289	47044
饒 陽	26534	2100	300	2250	702	...	600	...	...	17177	46813
安 平	35505	...	300	13162	800	240	5789	520	...	13745	64272
大 名	71478.523	...	...	...	...	...	...	2100	...	43744.166	117367.692
肥 鄉	...	...	400	...	250	...	2583	800	...	42720	46753
清 豐	70788.3	1028.959	300	...	...	170	1750	...	3074	63.344	77174.603

河北省各縣地方公款收入統計表

項 縣 別	田賦 附加	契稅 附加	屠宰稅 附加	畝捐	商捐	貨捐	學田租	田房費用	公款生息	其他	總計
東明	28000	...	408	...	...	...	370	...	989	12364	42131
漢陽	236225	1162.453	495.455	...	400	1177	...	...	...	6090	245549.908
長垣	55576	700	300	...	...	300	855	...	540	7656.5	65927.5
邢台	43200	11000	1503	...	6000	...	285	365	130	58262	120745
沙河	27245	2469	720	...	2302	...	2	...	...	13448	46186
南和	79897	2649.218	...	257	529	...	170	884	...	7431.1	91817.518
平鄉	46600	600	1386	...	...	...	300	...	...	20	48906
廣宗	32400	...	200	...	...	...	...	...	...	673	33673
鉅鹿	61741.569	...	940	...	...	...	642	...	...	8810	72133.569
堯山	19445	...	591	...	534	538	...	...	297	1631	23236
內邱	38000	150	861	...	280	750	130	...	100	5525	45796
任縣	43938.879	780	480	...	200	1120	...	...	2162.5	2039.23	50720.609
永年	...	...	932	21735	3900	412.69	158.992	1007	...	85306.985	113452.667
曲周	77660	...	...	1667	1612	2574	105	546	72	...	84236
深澤	25200	...	...	...	600	216	1000	...	...	17475	44491
南樂	35640	...	520	...	...	...	66	...	...	7737	43963
廣平	33306	300	...	...	...	...	...	...	...	2882	36488
邯鄲	54000	...	2100	...	1000	367.7	1000	...	...	5260	63727.7
成安	39451	...	...	...	...	...	...	...	...	30284	69735
清河	7187	...	669	400	1668	3630	39	120	...	69204	82917
威縣	82207	...	3183	...	...	...	...	...	...	24952	116342
磁縣	15588	...	...	...	500	...	2200	5700	632.760	103847.575	128468.335
冀縣	80163.602	4804.689	2940.950	...	2971.450	...	4732.808	...	772.76	9446.673	101100.172
衡水	...	...	...	39437	2000	...	100	3351.005	348.88	5679.599	50916.484
南宮	57673.447	...	...	...	...	...	...	...	...	...	57673.447
新河	47040	1000	240.6	...	100	280	1252.54	280	2653	2691.7	55527.84
棗強	77701	1728	2511	...	...	...	5000	...	450	33040	120430
武邑	73750	...	...	...	...	...	...	2502	1185	5709	83171
趙縣	4774.935	...	1228	...	8080	1132	331.671	1000	700	75215.601	92461.207
柏鄉	...	...	300	...	730.2	240	1819.076	...	2413.434	34830.268	36010.828
隆平	27989	...	...	1423	2473	533	575	597	...	683	34263
臨城	...	...	955	3453	595	13460	...	595	...	9785	28843



河北省各縣地方公款收入統計表

項 縣 別	田賦 附加	契稅 附加	屠宰稅 附加	畝捐	商捐	貨捐	學田租	田房費用	公款生息	其他	總計
高邑	15263.095	...	1085	...	171.1	...	173.908	754.810	1184.467	11557.823	30190.203
寧晉	...	2075.964	720.66	30614.771	800	200	6095.917	...	...	25252.502	65759.814
保定	同濟苑	...	...	...	...	...	...	...	...	...	...
唐山	...	...	...	...	...	...	...	...	...	...	...
石門	...	...	6000	...	23657.75	...	...	...	...	64693.65	94351.40
蘆榆	...	...	...	...	...	...	...	...	...	...	...
塘大	...	...	...	...	9720	...	...	...	...	13420	23160
都山	...	...	...	...	...	...	...	...	...	...	...
天津市	...	...	...	...	...	...	...	...	...	4977275.85	4977275.857
總計	4294482.899	340986.772	895175.784	1337968.407	1033807.381	187624.39	194621.181	182059.9	104903.862	8312289.53	16883919.755
百分數	25.44	2.02	5.30	7.93	7.12	1.11	1.15	1.08	0.62	48.23	100.00

河北省各縣公款支出統計表

項 縣別	區公所經費	自治費	公安費	國防費	財務費	建設費	教育費	救濟院經費	其他	總計
大興	...	...	1548	...	1872	3306	3474	...	3376	13576
宛平	13440	1680	28836.92	382.32	1812	3249.72	41399.06	...	3500	95594.7
通縣	...	...	...	...	...	...	...	...	...	...
武清	12480	1476	14466	...	2224	5130	20988.5	2000	7078.5	65843
三河	14696	5554	26420	20100	...	6685	10888	124	...	84467
寶坻	14640	...	10555.4	2340	1908	2884	35984	...	2000	71311.4
薊縣	...	...	...	...	...	...	...	...	...	...
香河	...	...	...	...	...	...	...	...	...	...
霸縣	10512	...	13924.5	...	1824	5025	37431.716	...	4125.05	72842.266
房山	9600	...	7305	661	1029.7	3970.35	7193	...	1800	35558.42
永清	6480	...	3410	1726	1104	2864	1930	...	13850	31364
安次	25482.072	...	...	...	5752.895	3056.535	64851.822	...	6726.093	105869.417
涿縣	6624	1392	16804	1920	2990.255	5612.5	24286.44	2300	2000	63929.195
良鄉	4080	...	10526	516	1092	1888	...	444	2459	21005
固安	8700	2400	9100	...	1500	1404	12500	...	...	35604
昌平	...	...	...	...	...	...	...	...	...	...
順義	10337	...	17008	11647	1600	5094	...	...	14178.9	59864.9
密雲	10942	...	7150	...	1080	2606	10211.585	...	29539.68	34943.553
懷柔	4320	480	4012	...	1308	2246	6533	56	...	18955
平谷	1498	3600	4831.6	...	810	1440	4313.984	...	...	16493.584
天津	13200	270	5952	...	11976	3936	22308	4520	64689	112570
青縣	8160	...	11200.4	...	1671.6	5564	24645	...	1176	52417
滄縣	15000	2500	21215	39830	3743	7925	39286	...	10824	140323
鹽山	...	...	...	...	1593	6521	58757	...	85398	152771
慶雲	8637	826	24988	...	1752	2351	45256	...	2443	86253
南皮	9336.5	...	11100.954	32010	...	1400	24965	...	6722.817	85555.272
靜海	9130	600	17232	1314	1776	2028	23570	...	3924	600404
河間	19160	...	34272	56977	2212	4737	13055	1670	9037	140119
獻縣	15000	...	31431	36000	1260	14571	21244	...	...	119162
肅寧	3974	5753	14768.674	725.72	1720.68	3335.981	26622.775	56.76	9134.733	60842.023
任邱	11796	...	24300	14572.89	1253.71	2784	...	...	52789.38	107496.680
阜城	7980.00	354.71	22820.00	...	1720.00	4025.09	13753.48	1084.00	1370.89	53108.17

河北省各縣公款支出統計表

項 縣 別	區公所經費	自治費	公安費	團防費	財務費	建設費	教育費	救濟院經費	其他	總計
交河	9804.00	720.00	25260.00	41415.00	3992.00	10820.00	26391.00	...	4160.00	122562.00
滄津	16158.845	1790.188	20185.856	...	2336.008	8245.107	27631.797	...	2938.194	134677.148
景縣	17600	2200	30800	71720	3081	5096	53625	1314	9690	195126
故城	...	6600	...	50745	1488	5829	10145	333	3779	78964
吳橋	9890	600	24381	42444	2000	8384	25206	3194	5450	121540
東光	11566	600	21394	29000	1687	5473	24465	...	4870	99055
盧龍	...	...	...	...	...	...	...	...	...	...
遷安	...	...	...	...	...	...	...	...	...	...
撫寧	...	...	...	...	...	...	...	...	...	...
昌黎	10080	2400	33546	...	3148	4108	31367.558	...	13374.41	10223.968
灤縣	...	...	...	...	...	...	...	...	...	...
樂亭	...	...	...	...	...	...	...	...	...	...
臨榆	...	...	...	...	...	...	...	...	...	...
遵化	...	...	...	...	...	...	...	...	...	...
興隆	...	...	...	...	...	...	...	...	...	...
豐潤	...	16560.00	81910.00	14652.00	3120.00	8480.00	228823.00	...	...	353545.00
玉田	13800	720	9178.8	...	2000	2800	31634.34	60	2760	62992.14
文安	10718	696.576	15924.461	47086	2167.6	24712	33268.105	122	12902.855	147597.597
大城	13160	...	14736	3126	1249	3594	27829.08	...	432	64126.08
新鎮	2204	...	3000	...	1179	1022	3312	...	450	11167
寧河	5760	...	45502.3	...	4990	5664	67187.99	1070.6	...	130174.8
清苑	9280	...	2652.8	...	4288	9948	26257.92	2563	4860	61849.72
滿城	7200	496	19768	...	1905	5412	17857	...	1106	56585
徐水	7200	...	27840	...	1680	4825	29950	...	2160	73655
定興	7690	1800	33750	...	...	8667	29654	...	12520	94081
新城	15120	...	4428	11976	1776	2592	87332	133.965	3992.961	139752.926
唐縣	6616	...	45936 (團防在內)	...	1708	4486	15890	1976	3787	80399
贊皇	4977.993	...	10949.397	...	...	3318.662	10821.8	2728	1778.992	37574.844
望都	23009	(自治公安團防均在內)	...	...	1090	2029	8897	...	2712	37727
容城	...	...	...	...	1290	1810	13934	...	12320	29354
完縣	5568	...	25158	...	2040	1881	3302.971	19.702	19296.228	57265.901
蠡縣	6360	...	21708	...	1296	2744	14842	...	...	46550

河北省各縣公款支出統計表

項 別	區公所經費	自治費	公安費	國防費	財務費	建設費	教育費	救濟院經費	其 他	總 計
雄 縣	7200	5576.28	10464	3372	...	3333.2	17041.42	474.89	22489.043	69940.833
安 國	5009.466	...	14458.008	37486.019	1701.8	2602.5	5464.321	288	67010.112	88563.431
安 新	12720.	...	2868.	...	2520.	5827	5387.277	...	...	293222.77
東 鹿	2160	720	18655.03	...	2391	5954.584	19420.512	...	1200	60131.126
高 陽	9090	...	...	...	1560	1632	21467	...	5280	40139
正 定	13723.5	...	13680	...	2336	4770.7	33568	670.8	1596.29	69990.59
獲 鹿	10420	2673	24942	...	4330	12114	29171	369	9083	93102
井 陘	6925.00	156.00	17861.00	...	1600.00	14029.00	20308.00	3780.00	2400.00	67059.00
阜 平	...	...	8101.2	1119	960	1276.53	2720	1728	16608.204	32512.934
樂 城	6000.00	...	27125.00	13808.00	1200.00	6494.00	15726.00	2126.40	...	72479.4
行 唐	7224.55	1494.22	14082.7	12962.32	1480.64	5685.458	30223.785	360	5922.16	74435.833
靈 壽	5760	600	13228	13049	1584	2664	32568	...	7190	78375
平 山	7920	720	20647.2	...	1200	5640	33728	2347	12267	84469.2
元 氏	7558	480	18210	13907	1596	5666	21520.4	700	4860	70117.4
博 野	6000	...	7299.2	...	1113	2664	1705	...	780	19561.2
晉 縣	5000	...	15271	20477	2016	1820.112	23127.972	1011	3300	72023.084
無 極	8400	...	7794.4	300	1848	4532	24159.78	...	9300	56334.18
藁 城	7200	2400	18934	1662	1938	3907	44918	...	...	80959
新 樂	3810	...	10223.7	...	1011	1419	10591.4	...	2217.5	29272.6
易 縣	12034	...	...	...	2000	3108	4590	360	65716	87808
涑 水	6480	3058	7682	...	1166	3898	9085	583	...	31952
深 源	7200	...	13000	...	1145	2816	9378	...	1800	35339
定 縣	10620.00	11703.00	29286.00	...	...	6176.00	67460.00	...	6688.00	131933.00
曲 陽	4473.812	2381.335	13995.759	1812	2012.633	4784.61	14092.437	270	1195	44977.586
深 澤	6240	...	14629	7829	1600	2674	29125	...	...	62097
深 縣	11220	960	40000	...	2710	7388	26120	...	5672.1	94070.1
武 強	600	...	1250	600	289	100	20665	...	33000	47044
饒 陽	23442.00	...	...	...	1420.00	2076.00	15875.00	...	4000.00	46813.00
安 平	7290	...	20108	11653	2144	2355	15561	1020	6624	66755
大 名	15840	...	33679.2	26720	2544	30301	3948	...	72976	186008.2
肥 鄉	8514	504	13600	...	1188	1056	19250	380	4240	48732
清 豐	7200	600	11664	5912	2095	1286	48074.303	...	5068.96	81900.263

河北省各縣公款支出統計表

項 別	區公所經費	自治費	公安費	國防費	財務費	建設費	教育費	救濟院經費	其 他	總 計
東明	9840	...	10394	4220	1200	1400	11953	2280	844	42131
濮陽	14400	960	44214.7	73686	12204.848	6790	84802.4	2845	5646.86	245549.808
長垣	10320	...	6240	16778	1524	4013	26415.5	161	...	65451.5
邢台	9378	1608	23622	10500	2707	5844	51906	2219	8640	116424
沙河	5894	600	13671	1675	1380	4005	14909	548	4500	47182
南和	3000	600	10872.3	2424	1212	1464	20172	720	4891	45355.3
平鄉	6000	...	18496	...	1213	1195	16230	...	...	43134
廣宗	5040	...	15800	...	912	780	396	...	2045	36769
鉅鹿	6984.5	...	...	41337.813	1368	4938.328	15867.800	...	5662.256	76158.697
堯山	3600	100	13715 21922	...	876	3301	6534	825	2583	31536
內邱	...	...	(國防費在 內)	...	1232	2980	10762	...	21207	58103
任縣	6761.775	...	14988.782	11168.336	1286.5	3022.726	12892.5	...	600	50720.699
永年	...	...	28350	28350	418	5928.69	37523.985	...	...	100570.675
曲周	10204	...	25562	6651	2400	2360	25977	1009	7557	81720
雞澤	4800	...	6552	4326	1236	1675	7410	...	1316	27315
南樂	6000	...	5747	6032	1127	1730	18135	1231	3961	43963
廣平	...	7460	7522	8140	956	2150	6420	...	3840	36488
邯鄲	6000	...	7668	16202.4	2004	3262.12	41952	460	3528	81076.52
成安	...	...	41345 49775	...	1470	4533	11756	...	9952	69056
清河	...	...	(國防費在 內)	...	2912	5550	29312	...	2047	89896
威縣	10687	...	16761	41105	1644	4486	2452	...	38891	116026
磁縣	...	1035	19980	34477	2366	4668	54479.996	2500	11555.489	131061.485
冀縣	10211.252	...	41774.799	1346.002	2096.323	3993.638	39293.787	...	6170.428	108157.669
衡水	7716	467.69	19843	...	1470	4066.85	17204	24.77	...	53244.54
南宮	12000	720	34515	19782	750	4099.889	20320.854	235.217	2068.7	104525.669
新河	5760	...	8420	9639	1296	1656	32692.8	...	...	59463.8
棗強	12528	320	60610	...	4248	7018	32130	670	2906	120430
武邑	8767	3150	25900	16900	1800	11600	16160	1400	3500	89177
趙縣	11000	5400	20805.7	22464	2360	2448	23804	1023	3513.055	92817.955
柏鄉	3900	978.583	12163.6	3765.943	950	4860	8786.131	309.2	1830.725	35199.686
隆平	6007	...	7315	11263	1841	2261	4395	...	...	34162
臨城	...	...	12655.00	...	1451.00	1790.00	9795.00	104400	...	26735.00



河北省各縣公款支出統計表

項 縣 別	區公所經費	自治費	公安費	團防費	財務費	建設費	教育費	救濟院經費	其他	總計
高邑	4795.2	...	9330.6	...	1936.6	2600	2302.8	...	6265.536	27230.736
寧晉	8160	...	21078	...	1600	2472	11005.992	407.688	4584	49307.68
保定	同濟苑	...	...	...	...	...	...	...	...	...
唐山	...	...	...	...	...	...	...	...	...	...
石門	...	...	...	...	...	...	...	...	...	...
臨榆	...	...	...	...	...	...	...	...	...	...
塘大	...	...	...	...	...	...	...	...	...	...
都山	...	...	...	...	...	...	...	...	...	...
天津市	...	...	...	...	...	...	...	...	4644013.234	4644013.234
總計	1079121.565	119943.582	2046517.98	1097776.753	186241.095	546570.88	2447699.575	62148.992	5654614.465	13240634.897
百分數	8.16	0.91	15.46	8.25	1.41	4.13	18.49	0.47	42.72	100.00

河北省負債調查表

債別	債款名稱	用途	債款數目	期限	現負數目	每年攤還數目	還清日期	備考
內	八公厘八改抵臨時借款	維持預算不足	2312562.77	自十九年起分五年還清	693768.831	每年六月底及十二月底各償還十分之一	二十三年十二月底還清	查此款按照定章到期通令各縣任於存田賦契稅款內撥還現已發還七次其現負之數應俟屆期照章辦理
	永定河工借款	永定河堵築口工程	589423.57	自二十年起分五年還清	294711.785	全上	二十四年十二月底還清	查此款按照定章到期通令各縣於存款內撥還現已發還五次其現負之數應俟屆期照章辦理
	特種庫券	整理舊欠善後長期公債	354295.27	自十八年起分九半年還清	248533.25	每年六月及十二月底各償還一次	二十七年六月底還清	查此項庫券已經償還本息六次其現負之數仍應照章撥付
	直隸四次公債	軍事善後需款	3000000	自十年起分六年還清	135279.23	全上	十五年十二月底還清	查此項公債截至十年四月已經還本付息七次其現負之數因庫款支絀迄未償還
	直隸興利公債	籌備興利事宜	1000000	自十三年起分十年還清	100000	每年償還總額十分之一	二十二年十月十日還清	查此項公債向由開灤礦務局在於應交本省煤厘煤稅等款內代付已經償還九次其現負之數至本年十月全數清付
	直隸二次興利公債	興辦實業	1100000	自十年起分八年還清	660000	前四年付息後四年帶息還本	二十三年還清	查此項公債向由開灤礦務局在於應交實業經費等款內代付已經償還二次現負之數至明年十二月全數清付
	直隸五次公債	抵補預算	1999265	自十四年起分六年還清	778525	每年六月及十二月底各償還一次	十九年十二月底還清	查此項公債內有開灤礦務局代付一百二十萬元已如數償還完竣其應由庫償還之款僅付二萬餘元其現負之數因庫款支絀迄未償付
	天津市政公債	籌辦天津市政事宜	1252240	自十六年起分六年還清	1222240	自第二年起至第六年止每半年償還十分之一	二十年還清	查此項公債除以特種庫券掉換外其現負之數因庫款支絀迄未償付
	直隸善後短期公債	辦理地方各項事宜	3143191.11	自十五年十二月起分三年還清	6987966.11	每半年償還一次一二兩次償還百分之三三四兩次償還百分之十五五六兩次償還百分之二十五	十八年六月底還清	全上
	直隸善後長期公債	全上	5636440.35	自十八年起分三年還清	563124.35	前三年付息後三年帶息還本每半年償還一次一二兩次償還百分之三三四兩次償還百分之十五五六兩次償還百分之二十五	二十二年十二月底還清	全上
	直隸六次公債	整理財政	5501101.79	自十九年起分八年還清	5501101.79	前三年付息第四年起每半年償還十分之一	二十三年十二月底還清	查此項公債自發行以來因指定基金無着又兼庫空虛迄今本息均未償付

債

河北省負債調查表

債別	債款名稱	用途	債款數目	期限	現負數目	每年攤還數目	還清日期	備考
內	京兆短期公債	應付軍政各費	654818	自十五年 起分三 次還清	654818	每年償還一次分三次還清 第一年償還百分之三十 第二三兩年各償還百分之三十五	十七年 還清	查此項公債京兆發行以來迭次展緩償還至歸併本廳亦因庫款支絀迄未償還
	直隸省銀行借款	撥還正行銀信款	銀二十萬兩合銀元二十九萬六千五百三元五角	自四年 起三 個月 還清	296503.5	三個月還清	四年六 月還清	查此款利息付至十五年一月止以後本利均未撥付
	津浦鐵路四省公司借款	撥充軍政各費	銀七十萬一千八百九十八兩九錢二分折合銀元一百三萬五千四百元四角	無定期	1035400.4			查此款自七年一月起本息均未撥付
	直隸省銀行借款	抵交中三行銀信利息	302489.67	全上	302489.67			查此款因庫款支絀迄未償還
	全上	撥充軍政各費	360000	自六年 起一 年還 清	360000	一年還清	七年十 月還清	查此款利息付至十三年十月止以後本息均未撥付
	全上	抵還殖業行尾欠等款	350000	無定期	200000			查此款除還尙欠二十萬元自十七年一月起本息均未撥付
	天津華北銀行借款	代前財政部借	40000	自十四 年七 月起 三 個 月 還清	40000	三個月還清	十四年 九月還 清	查此款經前直隸財政廳代前財政部訂借由廳担保償還迄今本息均未撥付
	天津中法交銀銀行借款	代井陘縣務局借	300000	自十四 年八 月起 一 年 還清	270000	一年為期自第三個月起分十次還清	十五年 八月還 清	查此款經前直隸財政廳代井陘縣務局訂借除還尙欠二十七萬元迄今本息均未撥付
	天津中國銀行借款	代直隸省借	70000	自十五 年四 月起 三 個 月 還清	70000	三個月還清	十五年 六月還 清	查此款經前直隸財政廳代直隸省銀行訂借迄今本息均未撥付
	中國華洋賑災總會借款	永定河堤工	40000	自十三 年七 月起 六 個 月 還清	38900	六個月還清	十三年 十二月 還清	查此款經前京兆尹並京兆財政廳訂借除還尙欠三萬八千九百元利息付至十五年二月底止以後本息均未撥付
債	北平中國農工銀行借款	築修津馬路	50000	自十五 年十 月起 六 個 月 還清	44881.28	六個月還清	十六年 三月還 清	查此款經前京兆財政廳訂借除還尙欠四萬四千八百八十一元二角八分利息付至十七年三月底止以後本息均未撥付

河北省負債調查表

債別	債款名稱	用途	債款數目	期限	現負數目	每年攤還數目	還清日期	備考
內	全上	發交京兆銀錢局官股	40000	自十五年十月起六個月還清	40000	全上	十六年還清	查此款經前京兆財政廳訂借利息除以京兆銀錢局股息抵付外截至本年六月底尚欠利息三萬餘元連同原本迄未撥付
	全上	透支撥發各項政費	27993.3	無定期	27154.48			查此款經前京兆財政廳訂借除還尚欠二萬七千一百五十四元四角八分利息付至十六年十二月二十日止迄今本息均未撥付
	北平大陸銀行借款	京兆永定河水利工程	42000	自十六年六月起六個月還清	42000	六個月還清	十六年十一月還清	查此款經前京兆財政廳訂借利息付至十七年六月三十日止以後本息均未撥付
	北平中國農工銀行借款	修理永定河工程	85000	自十五年六月十二日起一年半還清	68500	一年半還清	十六年十二月十二日還清	查此款經前京兆財政廳訂借利息付至十五年六月止惟此項借款以大宛牙稅作抵嗣因大宛牙稅劃歸市府征收此項借款應歸市府撥還業經呈請轉商迄今尚未決定
	北平山西銀行借款	籌辦河北軍政各費	300000	自十八年八月十八日起六個月還清	150000	三個月還一半六個月還清	十八年十月十七日還清	查此項借款除還尚欠十五萬元利息付至十九年六月底止以後因庫款支絀本息均未撥付
	全上	應付緊要各款	500000	自十八年四月十三日起五個月還清	400000	分五個月還清	十八年九月十三日還清	查此項借款除還尚欠四十萬元利息付至十九年六月底止以後因庫款支絀本息均未撥付
	全上	全上	200000	自十八年七月十三日起四個月還清	50000	分四個月還清	十八年十一月十三日還清	查此項借款除還尚欠五萬元利息付至十九年六月底止以後因庫款支絀本息均未撥付
	全上	補發編遣軍隊欠餉	600000	自十八年十月十七日起十個月還清	420000	分十個月還清	十九年八月十七日還清	查此項借款除還尚欠四十三萬元利息付至十九年六月底止以後因庫款支絀本息均未撥付
	天津中國銀行借款	籌撥整理並特種基金	2860000	自十九年六月一日起一年還清	2785000	一年還清	二十年六月二日還清	查此項借款除還尚欠二百七十八萬五千元利息付至二十一年一月五日止以後本推展息尚未撥付
	天津鹽業銀行借款	因省政並整理舊欠	500000	全上	480000	全上	全上	查此項借款除還尚欠四十八萬元利息付至二十一年一月五日止以後本推展息尚未撥付
北平山西銀行借款	應付要需	600000	自十九年九月三十日起十個月還清	540000	分十個月還清	十九年十一月三日還清	查此項借款除還尚欠五十四萬元利息付至十九年六月底止以後因庫款支絀本息均未撥付	

河北省負債調查表

債別	債款名稱	用途	債款數目	期限	現負數目	每年攤還數目	還清數目	備 考
內	北平金城銀行借款	撥還大行撥成銀舊欠	105000	自十九年七月十六日起六個月還清	100000	六個月還清	二十年一月十日還清	查此項借款除還尙欠十萬元利息無欠原本推展
	中華國家銀行借款	撥發剿匪軍費	400000	自十九年八月十九日起二個月還清	230000	二個月還清	十九年十月十九日還清	查此項借款除還尙欠二十三元利息付至十九年九月十九日止以後庫款支絀本息均未撥付
	天津中國銀行借款	撥還河北省銀行官股	80000	自二十年三月二日起六個月還清	80000	六個月還清	二十年九月九日還清	查此項借款原本未還利息付至二十一年三月一日止本推展尙未撥付
	天津鹽業銀行借款	全 上	20000	全 上	20000	全 上	全 上	全 上
	天津中交銀行借款	撥付河北省特種庫券第六期本息	166404.75	自二十年十二月三十一日起一年還清	166404.75	一年還清	二十一年十二月三十一日還清	查此項借款本息均未撥付
外	華比銀行借款	充公家工程及一切之用	英金五十萬磅	自二十年二月起四十年還清	四十八萬四千五百八十鎊	先十二年付息後二十年帶息還本每年應攤還本息英金三萬五千三百七十五鎊	四十二年還清	查此項借款還本二次付息二十五次至十四年止以後因庫款支絀本息均未撥付
	內債總計	...	35914129.48	...	21097312426	...	...	...
	外債總計	...	英金500000磅	...	483580磅	...	...	...





河北省各縣金融機關統計表

項 別 縣 別	銀 行		銀 號		錢 莊	
	家 數	資 本 總 額	家 數	資 本 總 額	家 數	資 本 總 額
交 河	...	...	10	22000	...	...
壽 津	...	...	...	...	3	11000
景 縣	...	...	...	...	...	...
故 城	...	...	...	...	...	...
吳 橋	...	...	...	...	...	...
東 光	...	...	...	...	1	3000
盧 龍	...	...	...	...	...	...
遷 安	...	...	...	...	...	...
撫 壽	...	...	...	...	...	...
昌 黎	...	...	3	23500	1	6400
灤 縣	...	...	...	...	...	...
樂 亭	...	...	...	...	...	...
臨 榆	...	...	...	...	...	...
遵 化	...	...	...	...	...	...
興 隆	...	...	...	...	...	...
豐 潤	...	...	...	...	...	...
玉 田	...	...	...	...	...	...
文 安	...	...	...	...	10	58600
大 城	...	...	...	...	...	...
新 鎮	...	...	...	...	...	...
寧 河	...	...	...	...	...	...
清 苑	3	係交通中國河北三 銀行支行	13	177000	2	2000
滿 城	...	...	...	...	...	...
徐 水	...	...	...	...	...	...
定 興	...	...	...	...	...	...
新 城	...	...	...	...	...	...
唐 縣	...	...	...	...	5	36000
贊 皇	...	...	...	...	6	13300
望 都	...	...	2	15000	5	15380
容 城	...	...	...	...	1	5000
完 縣	...	...	...	...	...	...
蠡 縣	...	...	...	...	...	...

河北省各縣金融機關統計表

項 縣 別	銀 行		銀 號		錢 莊	
	家 數	資 本 總 額	家 數	資 本 總 額	家 數	資 本 總 額
雄 縣	...	...	...	...	...	...
安 國	...	...	11	189566	...	...
安 新	...	...	...	...	...	...
東 鹿	...	...	9	80300	2	400
高 陽	...	...	...	...	1	60000
正 定	...	...	...	...	...	...
獲 麻	...	...	10	210000	...	...
井 陘	...	...	...	...	...	...
阜 平	...	...	...	...	2	2000
欒 城	...	...	1	12700	7	50800
行 唐	...	...	...	...	...	...
靈 壽	...	...	...	...	...	...
平 山	...	...	...	...	2	3500
元 氏	...	...	...	...	...	...
博 野	...	...	...	...	...	...
晉 縣	...	...	...	...	8	100500
無 極	...	...	...	...	5	33600
藁 城	...	...	...	...	...	...
新 樂	...	...	...	...	...	...
易 縣	...	...	...	...	...	...
涿 水	...	...	...	...	...	...
深 源	...	...	...	...	...	...
定 縣	...	...	7	58000	...	...
曲 陽	...	...	...	...	9	117000
深 澤	...	...	...	...	...	...
深 縣	...	...	...	...	...	...
武 強	...	...	3	30290	3	7200
饒 陽	...	...	5	13800	...	...
安 平	...	...	...	...	...	...
大 名	...	...	4	9200	...	...
肥 鄉	...	...	...	...	...	...
清 豐	...	...	...	...	...	...

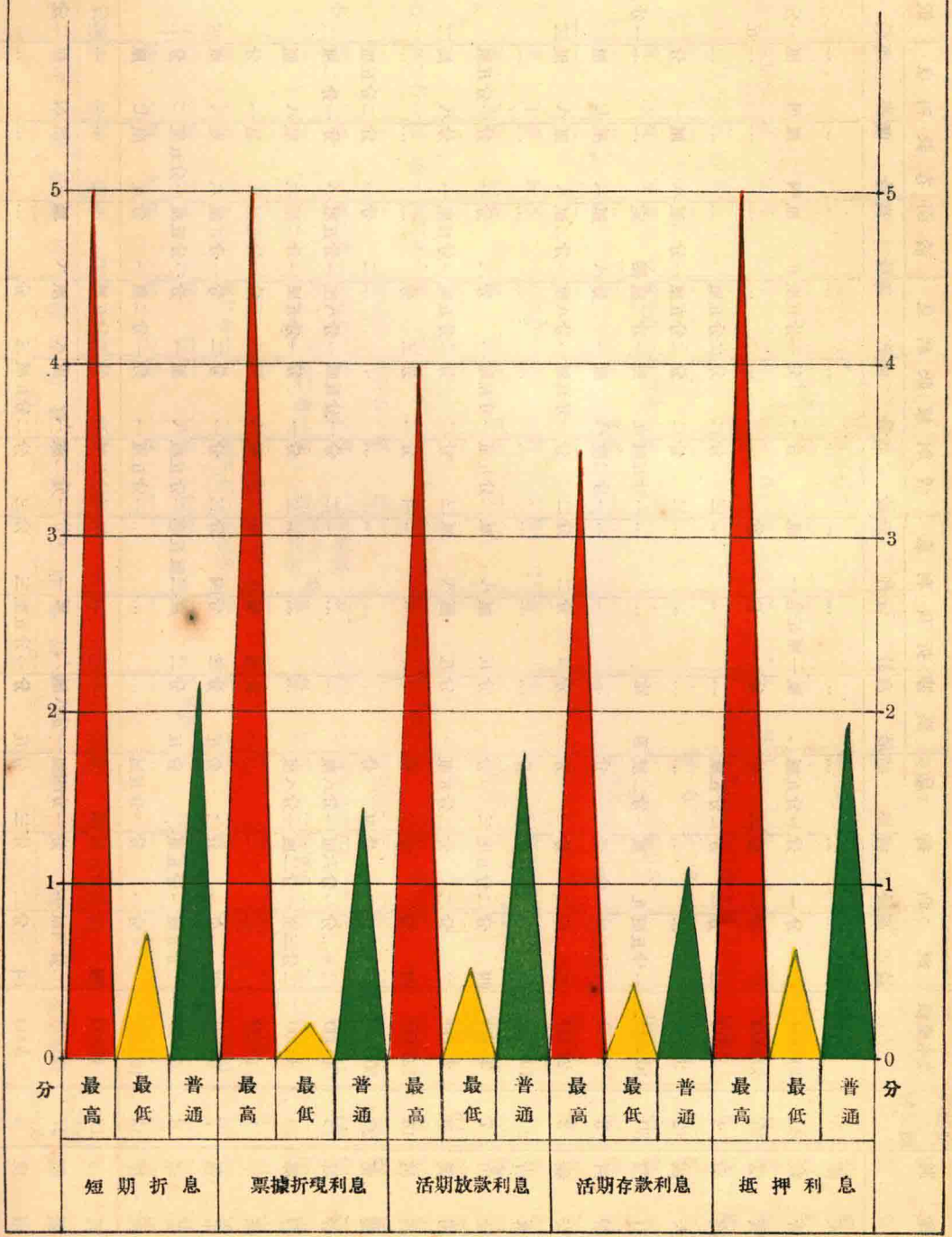


河北省各縣金融機關統計表

縣別	項別	銀行		銀號		錢莊	
		家數	資本總額	家數	資本總額	家數	資本總額
高邑		...	...	...	...	...	...
寧晉		...	...	5	35800	...	...
保定	同濟苑	...	...	...	...	...	...
唐山		...	...	...	...	...	...
石門	4	均係支行	18	235500	...	...	
臨榆		...	...	...	...	...	...
塘大		...	...	...	...	...	...
都山		...	...	...	...	...	...
	河北省銀行		600000	...	...	...	...
	河北銀錢局		120000	...	...	...	...
總計		10	6164870	137	1277156	135	768960



河北省商業金融比較圖









教育



燈  
育

## 河北省幼稚園統計表

項 目	年 別	立 別	園 數			幼 兒 數			保 育 期 滿 入 數			保 姆 數			職 員 數			歲 入 數			歲 出 數			資 產 數		
			男	女	計	男	女	計	男	女	計	男	女	計	男	女	計	男	女	計	男	女	計	男	女	計
二 十 年 度	省		7	...	7	142	158	300	33	33	66	...	16	16	4	6	10	15040	...	15040	13834	...	13834	14123	...	14123
	縣		11	...	11	298	200	498	85	50	135	...	17	17	8	4	12	7901	...	7901	7430	...	7430	11505	...	11505
	私		3	...	3	155	70	225	256	119	375	...	7	7	4	3	7	3410	...	3410	3270	...	3270	21615	...	21615
十 九 年 度	省		4	...	4	132	106	238	25	21	46	...	13	13	5	1	6	12110	...	12110	12465	...	12465	5050	...	5050
	縣		7	...	7	132	178	310	8	36	44	...	9	9	4	4	8	2415	...	2415	2435	...	2435	8525	...	8525
	私		...	...	...	...	...	...	...	...	...	...	...	...	...	...	...	...	...	...	...	...	...	...	...	...
十 八 年 度	省		4	...	4	111	112	223	16	26	42	...	10	10	4	1	5	8957	...	8957	7418	...	7418	4100	...	4100
	縣		5	...	5	82	98	180	10	26	36	...	7	7	4	3	7	1938	...	1938	1938	...	1938	6428	...	6428
	私		1	...	1	42	37	79	37	38	75	...	2	2	...	...	...	...	...	...	...	...	...	...	...	...
備 考	查幼稚園不分男女故均填入男校欄																									

## 河北省初級小學校統計表

項 目 年 別	學 校 數			學 生 數			畢 業 生 數			教 員 數			職 員 數			歲 入 數			歲 出 數			資 產 數			
	男	女	計	男	女	計	男	女	計	男	女	計	男	女	計	男	女	計	男	女	計	男	女	計	
二 十 年 度	省	...	...	...	...	...	...	...	...	...	...	...	...	...	...	...	...	...	...	...	...	...	...	...	
	縣	23675	2138	25813	858907	73667	932574	109817	4162	113979	26402	1345	27747	31095	570	31665	4753462	400949	5154411	4838326	403448	5241774	19608606	1216360	20824966
	私	695	42	737	23354	2320	25674	2374	236	2610	820	91	911	942	29	971	172421	20332	192753	175520	21183	196703	941307	76681	1017988
十 九 年 度	省	...	...	...	...	...	...	...	...	...	...	...	...	...	...	...	...	...	...	...	...	...	...	...	
	縣	23063	2063	25126	822500	67812	890312	97847	3620	101467	25560	1369	26929	33083	331	33414	4490234	363080	4853314	4528030	398476	4896506	18337442	1120166	19457608
	私	619	32	651	18244	1415	19659	1622	131	1753	683	47	730	952	15	967	109769	14195	123964	112099	15175	127274	807712	44523	852236
十 八 年 度	省	...	...	...	...	...	...	...	...	...	...	...	...	...	...	...	...	...	...	...	...	...	...	...	
	縣	21850	1683	23533	753554	56095	809649	87264	2917	90181	24144	1152	25296	30810	235	31045	4028928	301887	4330815	4200769	303074	4503843	17265570	934672	18200242
	私	632	35	667	18202	1123	19325	1597	71	1668	731	25	756	866	7	873	98757	5466	104223	101926	5790	107716	679970	17123	697093
備 考																									

## 河北省高級小學校統計表

項 目	學 校 數			學 生 數			畢 業 生 數			教 員 數			職 員 數			歲 入 數			歲 出 數			資 產 數			
	男	女	計	男	女	計	男	女	計	男	女	計	男	女	計	男	女	計	男	女	計	男	女	計	
二 十 年 度	省	...	...	...	...	...	...	...	...	...	...	...	...	...	...	...	...	...	...	...	...	...	...	...	
	縣	226	19	245	18773	840	19613	6436	214	6650	679	34	713	402	10	412	458836	28584	487420	494133	28084	522217	2746676	84440	2831116
	私	24	4	28	1131	249	1380	352	69	421	73	11	84	40	3	43	41195	4248	50443	38369	9121	47490	245077	26948	272045
十 九 年 度	省	...	...	...	...	...	...	...	...	...	...	...	...	...	...	...	...	...	...	...	...	...	...	...	
	縣	227	24	251	18121	780	18901	5979	295	6274	684	31	715	411	14	425	488590	29452	518042	484694	29274	513968	2674971	108518	2783489
	私	24	4	28	1158	190	1348	381	47	428	59	8	67	39	3	42	33390	8261	41651	34158	8261	42419	4408974	573022	4981996
十 八 年 度	省	...	...	...	...	...	...	...	...	...	...	...	...	...	...	...	...	...	...	...	...	...	...	...	
	縣	229	19	248	17257	827	18084	4985	170	5155	670	46	716	388	7	395	469931	21082	491013	470686	21129	491815	2814865	73801	2888666
	私	22	1	23	851	21	872	264	...	264	47	1	48	27	...	27	28431	300	28731	28231	300	28531	245985	2700	248685
備 考																									

## 河北省完全小學校統計表

年 別	項 目	學 校 數			學 生 數			畢 業 生 數			教 員 數			職 員 數			歲 入 數			歲 出 數			資 產 數			
		男	女	計	男	女	計	男	女	計	男	女	計	男	女	計	男	女	計	男	女	計	男	女	計	
二 十 年 度	省	14	7	21	4591	1909	6500	587	307	894	135	76	211	47	4	51	146740	56930	203670	141945	56678	198623	427408	75710	503118	
	縣	553	122	675	86184	17920	104104	13195	2037	15232	2533	477	3010	1118	68	1186	1327623	208780	1536403	1308576	213521	1522097	5255760	609586	5865346	
	私	85	15	100	13151	5631	18782	2021	748	2769	430	243	673	161	35	196	340770	82230	423000	348366	76742	425108	1498634	243916	1743550	
十 九 年 度	省	12	5	17	4230	1687	5917	1063	357	1420	131	63	194	43	6	49	119640	41506	161200	117008	41326	158334	372154	44375	416529	
	縣	492	113	605	67389	13515	80904	10223	1739	11962	2079	335	2414	973	56	1029	880124	185287	1065411	913510	187168	1100678	3992445	573022	4565467	
	私	29	2	31	3205	577	3782	525	65	590	112	19	131	54	3	57	55434	1496	56930	58270	2238	60508	375341	18820	394161	
十 八 年 度	省	24	4	17	3578	1170	4748	947	224	1171	106	57	163	40	2	42	144033	32763	176796	134281	32135	166416	295695	29160	324855	
	縣	447	103	550	68741	11748	80489	9360	1472	10832	2228	322	2550	897	52	949	773975	174758	948733	789648	180786	970434	3514197	535387	4049584	
	私	24	4	28	2492	744	3236	276	176	443	95	36	131	54	11	65	55179	13675	68854	47789	14201	61990	232690	57129	289819	
備 考																										



## 河北省中學校統計表

項 目	年 別	學 校 數			學 生 數			畢 業 生 數			服 務 狀 况						教 員 數			職 員 數			歲 入 數			歲 出 數			資 產 數			
		男	女	計	男	女	計	男	女	計	教 職 員	升 學	實 業	公 務 員	其 他	不 詳	計	男	女	計	男	女	計	男	女	計	男	女	計	男	女	計
二十 年 度	省	19	2	21	5453	512	5965	872	69	941	30%	50%	10%	...	...	10%	100%	216	10	226	557	21	578	656244	77600	733844	631155	77600	708755	691268	336739	1028037
	縣	8	...	8	1190	90	1250	211	2	213	15%	30%	20%	2%	...	33%	100%	80	2	82	53	2	55	103635	...	103635	97302	...	97302	349273	...	349273
	私	27	5	32	9112	1066	10178	1118	117	1235	20%	60%	5%	...	...	15%	100%	539	56	595	281	18	299	891552	117058	1008610	890115	94633	984748	5218351	807623	6025974
十 九 年 度	省	20	2	22	4853	418	5271	790	85	875	26%	51%	10%	5%	...	8%	100%	325	18	343	183	9	192	607124	54000	661124	607857	54000	661857	847587	317254	1164841
	縣	9	...	9	1010	41	1051	222	...	222	28%	40%	12%	...	...	20%	100%	91	1	92	48	1	49	93551	...	93551	94345	...	94345	356982	...	356982
	私	22	5	27	7623	866	8489	1377	127	1504	30%	55%	3%	...	2%	10%	100%	468	58	526	227	14	241	666992	39453	706445	702447	42785	745232	3580938	195966	3776904
十 八 年 度	省	20	2	22	4123	292	4415	849	68	917	31%	50%	7%	4%	4%	4%	100%	298	18	316	178	6	184	495304	47227	542531	495793	47559	543346	951299	313754	1265053
	縣	10	...	10	923	10	933	159	...	159	18%	35%	17%	3%	7%	20%	100%	75	...	75	41	1	42	86912	...	86912	99359	...	99359	323492	...	323492
	私	16	2	18	5994	494	6488	1024	79	1103	21%	60%	6%	2%	..	11%	100%	377	34	411	174	7	181	628983	39915	668898	649307	31184	680491	3417907	188626	3606533
備 考																																

## 河北省職業學校統計表

項 目	年 別	學 校 數			學 生 數			畢 業 生 數			服 務 狀 况						教 員 數			職 員 數			歲 入 數			歲 出 數			資 產 數			
		男	女	計	男	女	計	男	女	計	工 業	商 業	教 員	公 務 員	升 學	不 詳	計	男	女	計	男	女	計	男	女	計	男	女	計	男	女	計
二 十 年 度	省	2	...	2	344	...	344	99	...	99	45%	...	20%	1%	38%	...	100%	49	...	49	29	...	29	112600	...	112600	112603	...	112603	160775	...	160775
	縣	6	...	6	345	...	345	51	...	51	51%	...	...	20%	29%	100%	23	1	24	12	...	12	17405	...	17405	18534	...	18534	56737	...	56737	
	私	4	...	4	1040	...	1040	138	...	138	52%	10%	...	23%	15%	100%	48	...	48	26	...	26	63196	...	63196	59994	...	59994	98542	...	98542	
十 九 年 度	省	2	...	2	317	...	317	26	...	26	40%	...	20%	1%	39%	...	100%	38	...	38	27	...	27	111800	...	111800	111236	...	111236	37930	...	37930
	縣	8	...	8	348	...	348	20	...	20	50%	5%	...	18%	27%	100%	28	...	28	20	...	20	29181	...	29181	30942	...	30942	125432	...	125432	
	私	3	...	3	690	...	690	79	...	79	54%	12%	...	24%	10%	100%	33	...	33	14	...	14	39228	...	39228	39082	...	39082	71399	...	71399	
十 八 年 度	省	2	...	2	333	...	333	74	...	74	48%	18%	...	30%	4%	100%	34	1	35	29	...	29	69911	...	69911	71945	...	71945	108586	...	108586	
	縣	10	...	10	546	33	579	47	1	48	50%	3%	...	25%	22%	100%	31	2	33	24	...	24	31033	...	31033	33265	...	33265	109271	...	109271	
	私	3	...	3	592	...	592	56	...	56	60%	10%	2%	16%	12%	100%	33	...	33	12	...	12	36942	...	36942	35310	...	35310	63253	...	63253	
備 考																																

## 河北省師範學校統計表

年 別	項 目 別	學 校 數			學 生 數			畢 業 生 數			服 務 狀 况						教 員 數			職 員 數			歲 入 數			歲 出 數			資 產 數			
		男	女	計	男	女	計	男	女	計	教 職 員	升 學	公 務 員	實 業	其 他	不 詳	計	男	女	計	男	女	計	男	女	計	男	女	計	男	女	計
二 十 年 度	省	10	5	15	2974	1938	4912	343	153	496	60%	21%	3%	...	...	16%	100%	313	37	350	179	26	205	623800	264800	888600	582356	264556	846912	795670	607314	1402984
	縣	96	29	125	4810	1081	5891	1211	192	1403	62%	10%	...	...	...	28%	100%	306	53	359	216	17	233	328765	53310	382075	329987	52456	382443	749120	118298	867418
	私	1	...	1	36	...	36	...	...	...	...	...	...	...	...	...	...	1	...	1	1	...	1	2250	...	2250	2250	...	2250	3200	...	3200
十 九 年 度	省	9	5	14	2519	1647	4166	363	174	537	55%	26%	4%	2%	...	13%	100%	266	29	295	149	22	171	494015	266200	760215	489481	266877	756358	659204	589940	1249144
	縣	94	28	122	4793	1054	5847	1416	216	1632	61%	12%	1%	...	...	26%	100%	304	52	356	215	17	232	325954	52412	378366	330217	51111	381328	741939	116018	857957
	私	1	...	1	36	...	36	...	...	...	...	...	...	...	...	...	...	1	...	1	1	...	1	2060	...	2060	2060	...	2060	2700	...	2700
十 八 年 度	省	9	5	14	2263	1307	3570	315	102	417	60%	20%	2%	4%	...	14%	100%	241	30	271	133	16	149	417384	243941	661235	379456	232447	611903	699900	499791	1199691
	縣	67	16	83	2994	692	3686	516	201	717	65%	10%	...	...	...	25%	100%	203	26	229	150	6	156	216499	27992	244491	227337	28196	255533	442007	37495	479502
	私	1	...	1	36	...	36	...	...	...	...	...	...	...	...	...	...	1	...	1	1	...	1	2060	...	2060	2060	...	2060	2700	...	2700
備 考																																

## 河北省專科學校統計表

年 別	項 目 別	學 校 數			學 生 數			畢 業 生 數			服 務 狀 況						教 員 數			職 員 數			歲 入 數			歲 出 數			資 產 數			
		男	女	計	男	女	計	男	女	計	教 職 員	實 業 界	公 務 員	升 學	其 他	不 詳	合 計	男	女	計	男	女	計	男	女	計	男	女	計			
																														男	女	計
二十 年 度	省	1	...	1	96	1	97	25	...	25	11	8	3	2	...	1	25	30	...	30	19	...	19	79888	...	79888	79888	...	79888	150794	...	150794
	縣	...	...	...	...	...	...	...	...	...	...	...	...	...	...	...	...	...	...	...	...	...	...	...	...	...	...	...	...	...	...	
	私	...	...	...	...	...	...	...	...	...	...	...	...	...	...	...	...	...	...	...	...	...	...	...	...	...	...	...	...	...	...	
十 九 年 度	省	1	...	1	78	...	78	...	...	...	...	...	...	...	...	...	23	...	23	21	...	21	94888	...	94888	86811	...	86811	129951	...	129951	
	縣	...	...	...	...	...	...	...	...	...	...	...	...	...	...	...	...	...	...	...	...	...	...	...	...	...	...	...	...	...	...	
	私	...	...	...	...	...	...	...	...	...	...	...	...	...	...	...	...	...	...	...	...	...	...	...	...	...	...	...	...	...	...	
十 八 年 度	省	1	...	1	84	...	84	...	...	...	...	...	...	...	...	...	12	...	12	20	...	20	47620	...	47620	37305	...	37305	97294	...	97294	
	縣	...	...	...	...	...	...	...	...	...	...	...	...	...	...	...	...	...	...	...	...	...	...	...	...	...	...	...	...	...	...	
	私	...	...	...	...	...	...	...	...	...	...	...	...	...	...	...	...	...	...	...	...	...	...	...	...	...	...	...	...	...	...	
備 考																																

## 河北省大 學 校 統 計 表

項 目	年 別	學 校 數			學 生 數			畢 業 生 數			服 務 狀 況						教 員 數			職 員 數			歲 入 數			歲 出 數			資 產 數			
		男	女	計	男	女	計	男	女	計	教 職 員	公 務 員	工 程 界	醫 業	升 學	不 詳	計	男	女	計	男	女	計	男	女	計	男	女	計			
二 十 年 度	省	4	1	5	381	242	623	18	1	19	30%	6%	...	20%	3%	41%	100%	127	7	134	145	14	159	482284	137000	619284	474787	137000	611787	479972	42863	522835
	縣	...	...	...	...	...	...	...	...	...	...	...	...	...	...	...	...	...	...	...	...	...	...	...	...	...	...	...	...	...	...	...
	私	...	...	...	...	...	...	...	...	...	...	...	...	...	...	...	...	...	...	...	...	...	...	...	...	...	...	...	...	...	...	...
十 九 年 度	省	3	1	4	802	159	916	395	9	404	13%	5%	12%	...	1%	68%	100%	166	7	173	154	12	166	596006	84000	680006	571545	94035	665580	819309	24394	843703
	縣	...	...	...	...	...	...	...	...	...	...	...	...	...	...	...	...	...	...	...	...	...	...	...	...	...	...	...	...	...	...	...
	私	1	...	1	292	44	336	31	3	34	...	...	...	...	...	...	...	43	3	46	52	1	53	255237	...	255237	241923	...	241923	1984015	...	1984015
十 八 年 度	省	3	1	4	876	60	927	210	...	210	50%	40%	4%	4%	2%	...	100%	188	6	194	167	7	174	494784	55722	550506	499626	35133	534759	773611	4404	778015
	縣	...	...	...	...	...	...	...	...	...	...	...	...	...	...	...	...	...	...	...	...	...	...	...	...	...	...	...	...	...	...	...
	私	1	...	1	344	48	392	35	5	40	...	...	...	...	...	...	...	31	2	33	27	...	27	177050	...	177050	202126	...	202126	1551418	...	1551418
備 考	二十年度私立大學統計表尚未據造送故暫付闕																															



河北省最近十年留學生留學國別調查表

(民國十一年至二十年度)

國別	官費	自費	總計	備考
英	5	5	5	留學各國之自費生多未呈報到廳無法查填表內所列之自費生係津貼生
法	7	1	8	
德	9	...	9	
日	50	14	64	
美	13	...	13	
俄	...	...	...	
荷	...	...	...	
香港	4	...	4	
總計	88	15	103	

河北省最近十年留學生人數系別統計表

年度 系別	十 一		十 二		十 三		十 四		十 五		十 六		十 七		十 八		十 九		二 十		合 計
	官費	津貼	官費	津貼	官費	津貼	官費	津貼	官費	津貼	官費	津貼	官費	津貼	官費	津貼	官費	津貼	官費	津貼	
總計	11	...	4	...	...	...	20	...	5	3	4	1	3	...	12	7	18	3	12	...	103
電機	1	...	...	...	...	...	...	...	...	...	2	1	...	...	...	2	...	...	1	...	7
鐵路工程	...	...	...	...	...	...	...	...	...	...	...	...	...	...	...	...	1	...	...	...	1
土木工程	1	...	...	...	...	...	...	...	1	...	...	...	...	...	1	...	1	...	...	...	4
醫學	2	...	...	...	...	...	1	...	2	...	...	...	...	...	...	...	2	...	...	...	7
法律	...	...	...	...	...	...	...	...	...	...	...	...	1	...	2	1	...	...	1	...	5
政治	1	...	...	...	...	...	...	...	...	...	...	...	...	...	...	...	2	...	2	...	3
文藝	...	...	...	...	...	...	...	...	...	...	...	...	1	...	1	...	2	...	...	...	4
歷史	1	...	...	...	...	...	...	...	...	...	...	...	...	...	1	...	...	...	...	...	2
紡織	1	...	...	...	...	...	2	...	...	...	...	...	...	...	...	1	...	...	3	...	7
博物	2	...	...	...	...	...	...	...	...	...	...	...	...	...	...	...	...	...	...	...	2
教育	2	...	1	...	...	...	1	...	...	1	...	...	1	...	...	...	2	...	2	...	10
機械	...	...	1	...	...	...	2	...	...	...	...	...	...	...	1	2	2	...	...	...	8
應用化學	...	...	1	...	...	...	2	...	...	...	...	...	...	...	1	2	...	1	...	...	7
體育	...	...	1	...	...	...	...	...	...	...	...	...	...	...	...	...	...	...	...	...	1
地質	...	...	...	...	...	...	1	...	...	...	...	...	...	...	1	...	...	...	...	...	2
染色	...	...	...	...	...	...	1	...	...	...	...	...	...	...	...	...	...	2	...	...	3
漁業	...	...	...	...	...	...	2	...	...	...	...	...	...	...	...	...	...	...	...	...	2
製造	...	...	...	...	...	...	2	...	...	...	...	...	...	...	...	...	...	...	...	...	2
採冶	...	...	...	...	...	...	1	...	...	...	...	...	...	...	...	...	1	...	...	...	2
理化學	...	...	...	...	...	...	2	...	...	...	...	...	...	...	1	...	2	...	1	...	6
社會學	...	...	...	...	...	...	...	...	...	...	...	...	...	...	1	...	...	...	1	...	2
數學	...	...	...	...	...	...	1	...	...	...	...	...	...	...	...	...	...	...	...	...	1
動物	...	...	...	...	...	...	...	1	...	...	...	...	...	...	...	...	...	...	...	...	1
生理	...	...	...	...	...	...	...	...	1	...	...	...	...	...	1	...	...	...	...	...	1
美術	...	...	...	...	...	...	...	1	...	...	...	...	...	...	...	...	...	...	...	...	1
音樂	...	...	...	...	...	...	...	...	1	...	...	...	...	...	1	...	...	...	...	...	1
史學	...	...	...	...	...	...	...	...	2	...	...	...	...	...	...	...	1	...	...	...	3
經濟	...	...	...	...	...	...	...	...	...	1	...	...	...	...	...	...	1	1	...	...	3
哲學	...	...	...	...	...	...	...	...	...	1	...	...	...	...	...	...	...	...	...	...	1
製業	...	...	...	...	...	...	...	...	...	...	...	...	...	1	...	...	...	...	...	...	1
商業	...	...	...	...	...	...	...	...	...	...	...	...	...	...	...	1	...	...	...	...	1
蠶桑	...	...	...	...	...	2	...	...	...	...	...	...	...	...	...	...	...	...	...	...	2
備考	自費生人數與所習科目多未據呈報無從查填故改填津貼生																				

河北省全年教育經費調查表

款 校	立 數 別	公		立		私	立	合	計
		省	款	縣	款				
初 等 教 育	幼稚園		13834		7430		3270		24534
	初級小學		...		5241774		100703		5438477
	高級小學		...		522217		47490		565707
中 等 教 育	完全小學		198623		1522007		425108		2145828
	初級中學		272886		97302		250878		629886
	完全中學		435869		...		725070		1160939
高 等 教 育	師範學校		846912		...		...		846912
	鄉村師範		...		382443		2250		384693
	職業學校		112603		18534		50994		191131
社 會 教 育	專科學校		79888		...		...		79888
	大學		611787		...		...		611787
	留學經費		165237		...		...		165237
合	計		2867403		8125550		1767574		12760327

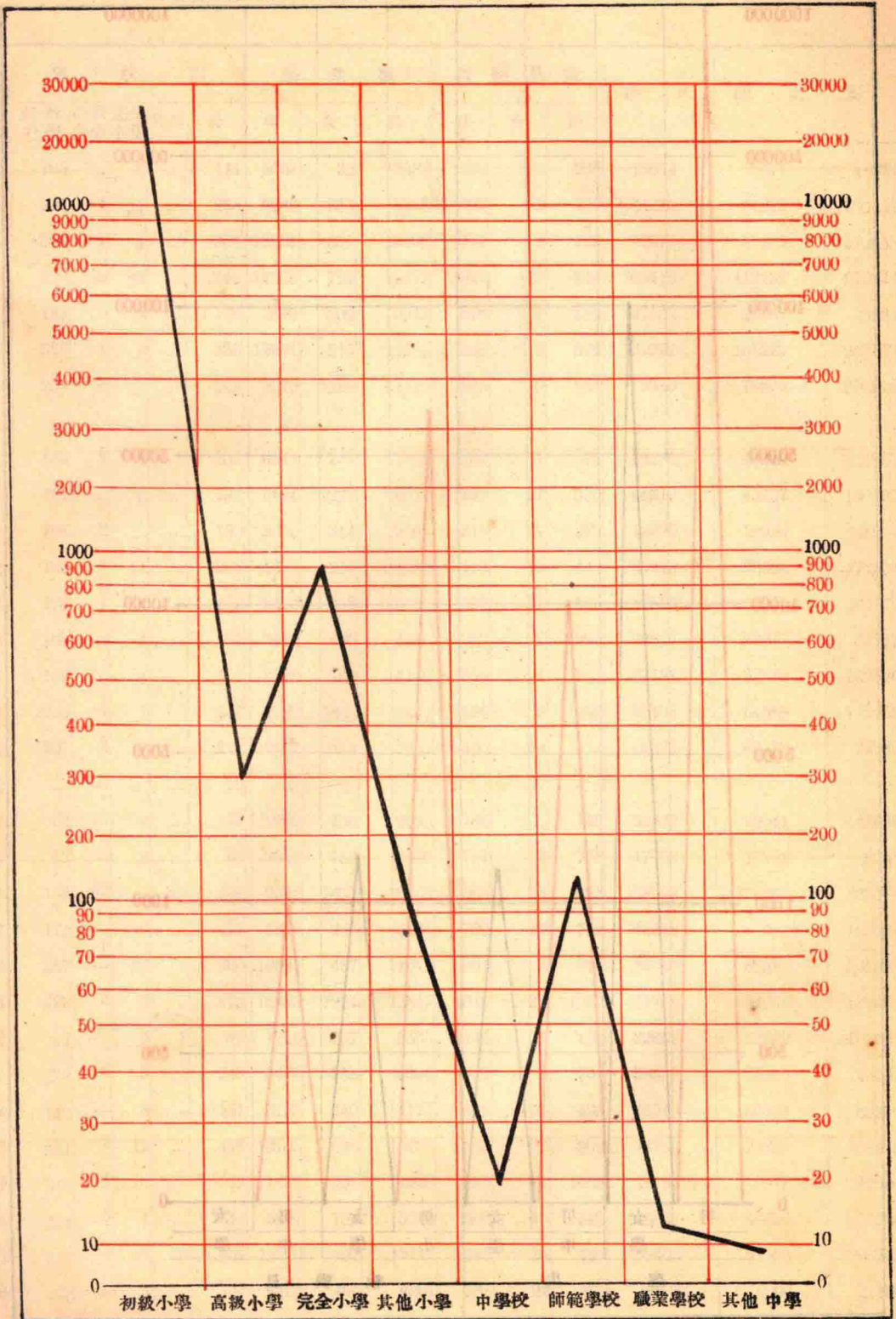
河北省二十年度教育經費來源統計表

款別	省款	縣款	私立學校經費
數目	2867403	8125350	1767574
百分比	22.47%	63.68%	13.83%

河北省近三年度教育經費比較表

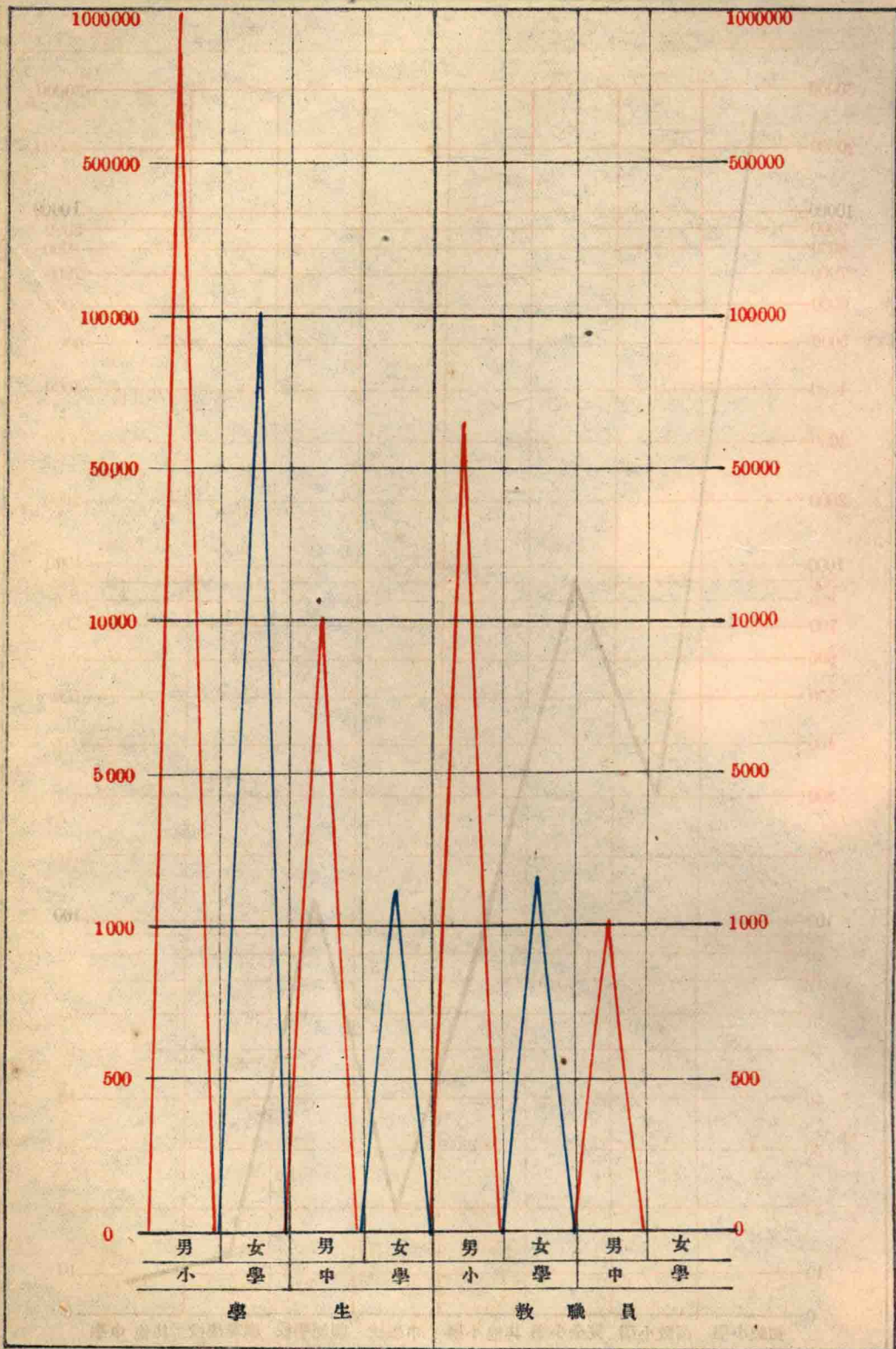
年 度	十八年度	十九年度	二十年度
經費總數	9886608	11424086	12760327
較上年度增加數		1537478	1336241

河北省各縣中等及初等學校數目比較圖





河北省各縣中等及初等學校學生教職員比較圖



河北省各縣初等教育統計表

縣別	學校數					學生數			教職員數			歲入	歲出	資產
	初級小學	高級小學	完全小學	其他	計	男	女	計	男	女	計			
大興	105	...	6	...	111	3551	32	3583	232	...	232	19674	19674	48520
宛平	201	1	21	...	223	8280	653	8933	487	3	490	61225	61225	196402
通縣	351	1	4	...	356	12901	601	13502	714	12	726	92217	89263	340053
武清	320	...	23	...	343	14555	724	15279	827	19	846	100413	112152	679376
三河	183	...	3	...	186	5842	100	5942	378	4	382	27562	27562	83223
寶坻	328	1	6	...	335	12571	215	12786	363	9	372	101272	101272	247563
薊縣	253	5	...	10	268	9973	1226	11199	825	9	834	79985	76875	256515
香河	...	...	...	...	...	...	...	...	...	...	...	...	...	...
霸縣	145	2	7	...	154	6341	714	7055	364	11	375	49395	49395	221997
房山	181	...	6	...	187	6154	221	6375	369	21	390	44319	45237	150195
永清	106	2	...	...	180	3255	314	3569	215	7	222	12990	12990	338994
安次	192	1	11	...	205	1687	249	1936	423	19	442	64910	69684	474531
涿縣	176	1	2	...	179	5680	512	6192	539	11	550	39525	57223	325172
良鄉	100	...	4	...	104	3672	408	4080	223	6	229	22847	22847	62727
固安	152	...	4	...	156	3986	160	4146	358	6	364	37198	37372	162586
昌平	216	1	1	...	218	7782	1865	9647	448	8	456	55108	54568	132459
順義	207	3	2	...	212	7107	274	7381	450	24	474	69373	69373	72980
密雲	...	...	...	...	...	...	...	...	...	...	...	...	...	...
懷柔	62	...	2	...	64	2059	136	2195	146	...	146	22431	22041	142698
平谷	62	...	2	...	64	2519	163	2682	797	2	799	17753	17753	9943
天津	139	42	...	23	206	9532	1431	10963	563	58	621	138057	138057	838368
青縣	171	...	6	...	177	5848	286	6134	780	12	792	42238	44093	105794
滄縣	337	...	22	1	360	10591	487	11078	801	9	810	87667	86580	309393
鹽山	468	2	3	...	473	12553	1294	13847	1010	27	1037	84268	84268	189462
慶雲	92	...	3	1	96	4768	567	5335	144	13	157	22662	22662	105900
南皮	238	2	3	...	243	5443	253	5696	705	2	707	38359	38359	150787
靜海	143	...	8	...	151	3785	340	4125	422	13	435	36849	36867	89272
河間	394	2	12	...	408	16105	630	16735	883	26	909	74938	74623	356248
獻縣	512	1	70	...	573	11438	390	11828	1083	14	1097	12191.233	9978.355	11000
肅寧	234	5	1	...	240	5807	750	6557	509	40	549	46667	46624	254784
任邱	347	...	12	...	359	12226	891	13117	789	10	799	99405	99590	208315
阜平	175	...	2	...	177	4101	406	4507	339	22	361	8000	8000	21105

河北省各縣初等教育統計表

項 別 縣 別	學 校 數					學 生 數			教 職 員 數			歲 入	歲 出	資 產	
	初 小	高 級 小	完 全 小	其 他	計	男	女	計	男	女	計				
交 河	295	1	5	...	301	8307	340	8647	682	8	690	40145	40145	208570	
寧 津	478	1	8	...	487	12858	1434	14292	628	18	646	62209	62209	237468	
景 縣	450	1	5	...	456	11074	1001	12075	944	18	962	19811	10699	104910	
故 城	134	1	1	...	136	3744	163	3907	268	5	273	20283	20283	111469	
吳 橋	297	4	...	...	301	8159	134	8293	310	4	314	28172	30638	...	
東 光	382	5	...	...	387	12491	503	12994	800	5	805	88079	88079	165891	
盧 龍	100	2	8	...	110	3355	303	3658	333	19	352	26548	25871	150984	
遷 安	297	...	20	2	319	12692	750	13442	1145	72	1217	81904	82481	457575	
撫 寧	...	...	...	...	...	...	...	...	...	...	...	...	...	...	...
昌 黎	317	1	9	...	327	15556	766	16322	878	14	892	92153	84093	402088	
灤 縣	...	...	...	...	...	...	...	...	...	...	...	...	...	...	...
樂 亭	...	...	...	...	...	...	...	...	...	...	...	...	...	...	...
臨 榆	...	...	...	...	...	...	...	...	...	...	...	...	...	...	...
遵 化	...	...	...	...	...	...	...	...	...	...	...	...	...	...	...
興 隆	...	...	...	...	...	...	...	...	...	...	...	...	...	...	...
豐 潤	321	6	26	...	353	19606	2458	22064	572	39	611	244183	180268	1084164	
玉 田	...	...	...	...	...	...	...	...	...	...	...	...	...	...	...
文 安	179	1	6	...	186	5805	656	6461	430	13	443	62333	59048	210078	
大 城	184	1	4	...	189	60167	369	60536	384	16	400	49221	51963	213645	
新 鎮	25	...	1	...	26	637	15	652	58	...	58	7374	7367	24862	
寧 河	44	1	15	...	60	2784	749	4533	171	15	186	50506	53119	203002	
清 苑	218	5	16	...	239	9692	1306	10998	1348	27	1375	61777	99414	258538	
滿 城	133	4	2	...	139	6070	591	6661	408	2	410	61742	58928	404221	
徐 水	204	6	...	...	210	7421	560	7981	915	8	923	57603	55312	423426	
定 興	164	...	4	...	168	4829	278	5107	401	7	408	48519	49536	151257	
新 城	255	1	6	1	263	9531	900	10431	597	4	601	96602	96602	441339	
唐 縣	198	10	...	...	208	7616	500	8116	943	12	955	52216	37252	322558	
贊 皇	94	1	...	...	95	2954	101	3055	238	1	239	21553	21299	42047	
望 都	79	3	1	...	83	3678	270	3948	180	10	190	26780	26042	100195	
容 城	70	1	3	...	74	2759	153	2912	93	3	96	42382	41440	196666	
完 縣	151	2	4	...	157	7701	434	8135	466	6	472	58547	61453	280102	
蠡 縣	187	4	1	...	192	8642	877	9519	385	49	434	13529	14675	305228	

河北省各縣初等教育統計表

項 縣 別	學 校 數					學 生 數			教 職 員 數			歲 入	歲 出	資 產
	初 小	高 小	完 全 小	其 他	計	男	女	計	男	女	計			
雄 縣	111	3	...	...	114	4685	389	5074	352	5	357	43078	43078	120086
安 國	159	5	4	1	169	8618	667	8285	260	10	270	66300	66300	335400
安 新	82	...	5	...	87	3155	231	3386	205	4	209	39888	38833	196170
東 鹿	358	3	6	...	367	13211	1922	15133	787	107	894	122801	122801	378205
高 陽	119	3	2	...	124	6109	601	6712	370	5	375	69710	69710	259777
正 定	253	6	...	...	259	9925	2005	11930	465	82	547	104116	104116	914247
獲 鹿	219	2	10	...	231	13750	1752	15502	517	34	551	95733	90696	314508
井 陘	496	12	...	38	546	8504	1163	9667	734	11	745	23015	12655	235451
阜 平	124	...	4	...	128	3796	224	4020	541	3	544	26898	28898	82155
樂 城	86	4	3	...	93	3212	349	3561	104	13	117	34085	34085	110436
行 唐	201	4	3	...	208	7926	661	8587	789	39	828	58044	56155	288040
靈 壽	138	2	1	...	141	5365	263	5628	156	2	158	24261	34920	158362
平 山	228	5	1	...	234	9896	1317	11213	859	25	884	95823	90523	162351
元 氏	151	3	3	...	157	6463	307	6770	477	9	486	34658	34260	170992
博 野	106	1	3	...	110	5104	692	5796	252	15	267	29991	29991	108096
晉 縣	...	...	...	...	...	...	...	...	...	...	...	...	...	...
無 極	206	9	...	...	215	7280	1602	8882	514	44	558	77650	77650	377672
藁 城	235	2	3	...	240	9411	2942	12353	436	92	528	21950	21950	386973
新 樂	136	2	1	...	139	4292	558	4850	268	12	280	24193.33	24269.33	109973.6
易 縣	142	2	7	...	151	5869	298	6167	336	6	342	48214	48817	73963
深 水	82	3	...	...	85	1960	86	2046	240	5	245	13712	14712	108415
深 源	95	...	2	...	97	3027	171	3198	536	2	538	21414	18635	27824
定 縣	424	3	24	...	451	17438	4035	21473	923	188	1111	162766	159265	591974
曲 陽	172	2	5	...	179	7089	574	7954	350	37	387	55536.1	6309.114	17230
深 澤	151	7	...	...	158	6022	1152	7174	311	32	343	53523	51732	196324
深 縣	589	3	3	...	595	16924	5495	22419	1608	43	1651	168520	168520	536394
武 強	92	...	3	...	95	2606	35	2641	217	1	218	21569	21569	141994
饒 陽	216	...	4	...	220	6855	659	7514	339	11	350	13480	13480	315003
安 平	134	2	1	...	137	7367	419	7786	309	5	314	58834	58834	289203
大 名	451	...	11	...	462	14825	332	15157	1238	20	1258	23835	23835	221276
肥 鄉	133	...	2	...	135	4767	289	5056	272	9	281	13565	13565	8900
清 豐	181	1	6	1	189	10649	495	11144	485	16	501	55772	53686	209865



河北省各縣初等教育統計表

項 別	學 校 數					學 生 數			教 職 員 數			歲 入	歲 出	資 產
	初級 小學	高級 小學	完全 小學	其他	計	男	女	計	男	女	計			
東 明	202	...	4	...	206	6681	199	6880	434	3	437	23609	23609	81589
滏 陽	489	1	11	1	502	13676	1613	15289	606	29	635	62630	62630	194453
長 垣	133	...	16	16	165	5583	640	6223	345	35	380	16848	16848	80357
邢 台	320	...	9	1	330	12005	880	12885	773	21	794	68711	68711	116374
清 河	191	...	8	...	199	6431	498	6929	410	18	428	30850	31956	67288
南 和	79	1	1	...	81	4196	90	4286	181	2	183	18650	18650	38430
平 鄉	107	3	...	...	110	3684	127	3811	263	5	268	14531	14531	35819
廣 宗	119	21	140	...	280	4668	682	5350	144	10	154	19330	19408	156805
鉅 鹿	198	6	2	...	216	6196	906	7102	782	12	794	28883	39357	119871
堯 山	92	1	2	...	95	2803	107	2910	208	3	211	21914	21914	29346
內 邱	159	...	2	...	161	4738	115	4853	479	5	484	28520	28520	213095
任 縣	121	...	3	...	124	4736	258	4994	126	2	128	26756	27010	16011
永 年	260	...	9	...	269	9301	630	9931	557	19	576	35861	35861	167300
曲 周	233	7	3	...	243	7403	267	7672	244	8	251	19578	19578	40330
雞 澤	78	...	2	...	80	2675	107	2782	204	6	210	5879	5879	8132
南 樂	274	7	...	...	281	8817	9049	17866	323	15	338	29841	29841	197333
廣 平	103	...	2	...	105	2225	...	2225	106	2	108	6949	6949	50050
沙 河	177	...	5	...	182	7049	697	7746	585	14	599	34700	34700	55400
威 安	96	...	3	...	99	3316	180	3496	208	9	217	22485	22485	38415
邯 鄲	157	1	4	...	162	7548	199	7747	343	10	353	37259	37258	...
威 縣	259	2	7	...	268	8471	993	9464	1150	74	1197	74139	71601	213964
磁 縣	334	...	11	...	345	24320	1366	25686	755	52	807	128199	128798	319187
冀 縣	362	...	5	...	367	14315	1250	15565	1557	32	1589	97615	104621	303770
衡 水	252	1	3	...	256	8561	1558	10119	520	32	552	47649	47649	70206
南 宮	359	10	1	...	370	14197	1219	15416	415	18	433	97240	86746	542482
新 河	152	1	6	...	160	5082	1949	7031	674	40	714	50804	49709	117608
棗 強	419	3	2	...	424	15447	1796	17243	752	134	786	82027	82027	278423
武 邑	321	1	2	...	324	9946	589	10535	328	14	342	48481	48688	159628
趙 縣	220	1	7	...	228	8887	690	9577	670	19	689	53890	52068	179146
柏 鄉	67	1	3	...	71	2322	116	2436	169	3	172	14125	13700	92149
隆 平	134	2	1	...	137	3409	342	3751	292	9	301	25541	25541	72360
臨 城	88	1	2	...	91	3445	108	3553	210	1	211	27642	24847	132197



河北省各縣初等教育統計表

項 別	學 校 數					學 生 數			教 職 員 數			歲 入	歲 出	資 產
	初 小	高 小	完 小	其 他	計	男	女	計	男	女	計			
高 邑	89	1	1	...	91	3094	191	3285	190	4	194	16695	17200	143213
寧 晉	252	3	13	1	269	11717	827	12544	520	35	555	78223	78223	307704
保 定	...	...	...	...	...	...	...	...	...	...	...	...	...	...
唐 山	...	...	...	...	...	...	...	...	...	...	...	...	...	...
石 門	7	1	3	...	11	1393	204	1597	56	4	60	23141	23596	3000
臨 榆	...	...	...	...	...	...	...	...	...	...	...	...	...	...
塘 大	...	...	...	...	...	...	...	...	...	...	...	...	...	...
都 山	...	...	...	...	...	...	...	...	...	...	...	...	...	...
天津市	65	...	76	2	143	21397	8537	29934	897	340	1237	650851.56	626726.68	2035217.44
總 計	26444	299	877	99	27719	986060	103167	1089227	61446	2700	64146	6772653.223	6736704.479	27418657.04

河北省各縣中等教育統計表

項 別	學 校 數					學 生 數			教 職 員 數			歲 入	歲 出	資 產	
	中學校	師範學校	職業學校	其他	計	男	女	計	男	女	計				
大興	...	...	...	...	...	...	...	...	...	...	...	...	...	...	...
宛平	...	...	...	...	...	...	...	...	...	...	...	...	...	...	...
通縣	...	1	...	...	1	54	4	58	6	...	6	3906	4737	11470	
武清	...	...	...	...	...	...	...	...	...	...	...	...	...	...	...
三河	...	...	...	...	...	...	...	...	...	...	...	...	...	...	...
寶坻	...	1	...	...	1	84	7	91	6	2	8	5220	5220	31454	
薊縣	...	...	...	2	2	62	25	87	7	3	10	4740	4154	15100	
香河	...	...	...	...	...	...	...	...	...	...	...	...	...	...	...
霸縣	...	1	...	...	1	35	5	40	3	...	3	2626	2626	10380	
房山	...	...	...	...	...	...	...	...	...	...	...	...	...	...	...
永清	1	...	...	...	1	213	...	213	24	...	24	12000	12000	50000	
安次	...	1	...	...	1	43	...	43	7	...	7	3433	3935	15000	
涿縣	...	1	...	...	1	73	7	80	6	...	6	3320	3400	12200	
良鄉	...	...	...	1	1	30	10	40	4	...	4	2400	2400	800	
固安	...	...	...	...	...	...	...	...	...	...	...	...	...	...	...
昌平	...	1	...	...	1	54	6	60	3	2	5	1798.08	1591.8	4590	
順義	...	1	...	...	1	78	...	78	5	...	5	2340	2340	17800	
密雲	...	...	...	...	...	...	...	...	...	...	...	...	...	...	...
懷柔	...	1	...	...	1	47	8	55	4	...	4	1245	1245	10370	
平谷	...	1	...	...	1	30	...	30	3	...	3	1800	1800	499	
天津	...	...	...	1	1	158	...	158	20	...	20	4416	4416	...	
青縣	...	...	...	...	...	...	...	...	...	...	...	...	...	...	...
滄縣	...	1	...	...	1	40	...	40	5	...	5	3172	2752	1514	
鹽山	...	1	...	...	1	66	...	66	5	...	5	4900	4279	1600	
慶雲	...	1	...	...	1	46	...	46	16	...	16	16863	16863	50000	
南皮	...	1	...	...	1	50	...	50	4	...	4	4120	4120	16520	
靜海	...	...	...	...	...	...	...	...	...	...	...	...	...	...	...
河間	...	...	...	...	...	...	...	...	...	...	...	...	...	...	...
獻縣	...	1	...	...	1	40	...	40	4	...	4	4328	4354	7880	
肅寧	...	1	...	...	1	40	...	40	4	...	4	2051	2051	3500	
任邱	...	3	...	...	3	76	24	100	7	1	8	4700	3310	3200	
阜城	...	1	...	...	1	45	...	45	3	...	3	2300	2300	800	

河北省各縣中等教育統計表

項 縣 別	學 校 數					學 生 數			教 職 員 數			歲 入	歲 出	資 產
	中學校	師範學校	職業學校	其他	計	男	女	計	男	女	計			
交河	...	1	...	...	1	40	...	40	4	...	4	3270	3270	18680
寧津	...	2	...	...	2	39	29	68	3	1	4	5862	5862	2500
景縣	...	2	...	...	2	74	25	99	11	2	13	8384	8384	17530
故城	...	1	...	...	1	40	...	40	5	...	5	2000	2000	1500
吳橋	...	1	...	...	1	36	...	36	5	...	5	3200	4030	...
東光	...	1	...	...	1	50	...	50	4	...	4	4010	4010	12000
盧龍	...	1	...	...	1	43	2	45	7	1	8	2400	2400	10000
遷安	1	1	1	...	3	166	...	166	12	...	12	15142	14938	59300
撫寧	...	...	...	...	...	...	...	...	...	...	...	...	...	...
昌黎	1	2	...	...	3	400	36	436	41	3	44	29958	28614	240959
灤縣	...	...	...	...	...	...	...	...	...	...	...	...	...	...
樂亭	...	...	...	...	...	...	...	...	...	...	...	...	...	...
臨榆	...	...	...	...	...	...	...	...	...	...	...	...	...	...
遵化	...	...	...	...	...	...	...	...	...	...	...	...	...	...
興隆	...	...	...	...	...	...	...	...	...	...	...	...	...	...
豐潤	...	2	1	...	3	130	67	197	24	1	25	16147	14574	24399
玉田	...	...	...	...	...	...	...	...	...	...	...	...	...	...
文安	...	2	1	...	3	104	...	104	8	...	8	4675	4983	12520
大城	...	2	...	...	2	50	22	72	3	2	5	3954	2364	30020
新鎮	...	...	...	...	...	...	...	...	...	...	...	...	...	...
寧河	1	...	1	...	2	173	...	173	22	...	22	12594	13159	44400
清苑	...	1	...	...	1	88	...	88	9	...	9	5500	5730	9675
滿城	...	1	...	...	1	50	...	50	3	...	3	2800	2025	4550
徐水	...	1	...	...	1	89	...	89	6	...	6	4560	5893	14575
定興	...	1	...	...	1	40	...	40	6	...	6	3900	3839	7913
新城	...	1	...	...	1	65	...	65	6	...	6	5790	5790	10000
唐縣	...	1	...	...	1	67	2	69	5	...	5	4023	4820	2400
贊皇	...	1	...	...	1	30	...	30	3	...	3	1920	1920	2072
望都	...	1	...	...	1	25	...	25	4	...	4	1692	1804	380
容城	...	1	...	...	1	20	...	20	3	...	3	2585	2585	6500
完縣	...	1	...	...	1	34	...	34	4	...	4	3317	3153	3550
蠡縣	...	1	...	...	1	44	...	44	4	...	4	2610	2610	7437

河北省各縣中等教育統計表

項 別	學 校 數					學 生 數			教 職 員 數			歲 入	歲 出	資 產
	中學校	師範學校	職業學校	其他	計	男	女	計	男	女	計			
雄 縣	...	1	...	...	1	38	...	38	6	...	6	3072	3072	7900
安 國	...	1	...	...	1	61	...	16	3	...	3	4012	4012	15000
安 新	...	...	...	...	...	...	...	...	...	...	...	...	...	...
東 鹿	...	2	...	...	2	50	47	97	2	2	4	3600	3600	123000
高 陽	...	1	...	...	1	85	...	85	13	...	13	13025	13025	36240
正 定	...	2	...	...	2	44	30	74	6	1	7	3090	3090	7529
獲 鹿	...	2	...	...	2	53	25	78	6	2	8	3926	3926	26300
井 陘	...	1	1	...	2	61	...	61	7	...	7	4710	5304	15850
阜 平	...	1	...	...	1	30	...	30	2	...	2	1565	1509	600
樂 城	...	2	...	...	2	43	16	59	3	2	5	3180	3180	3720
行 唐	...	2	...	...	2	41	28	69	3	2	5	3509	3509	26515
靈 壽	...	1	...	...	1	38	...	38	4	...	4	5385	4208	10650
平 山	...	1	1	...	2	133	...	133	14	...	14	7777	8003	20552
元 氏	...	2	...	...	2	74	25	99	10	1	11	5290	5290	19448
博 野	1	...	...	...	1	218	...	218	23	...	23	13568	13568	73178
晉 縣	...	...	...	...	...	...	...	...	...	...	...	...	...	...
無 極	...	1	...	...	1	80	...	80	10	...	10	6660	6660	8985
藁 城	...	2	...	...	2	86	41	127	8	1	9	9634	9634	36884
新 樂	...	1	...	...	1	60	...	60	4	...	4	2040	2040	2000
易 縣	...	1	...	...	1	40	18	58	6	1	7	6792	6324	11000
涿 水	...	1	...	...	1	36	...	36	2	...	2	2200	2220	1180
涿 源	...	1	...	...	1	20	...	20	3	...	3	2180	2180	8500
定 縣	...	2	1	...	3	176	130	306	36	3	39	28539	28539	43065
曲 陽	...	1	...	...	1	50	30	80	7	...	7	4321	4297	6821
深 澤	...	2	...	...	2	48	32	80	6	2	8	3286	3286	11250
深 縣	1	2	...	...	3	316	64	380	24	3	27	25440	24746	12000
武 強	...	...	...	...	...	...	...	...	...	...	...	...	...	...
饒 陽	...	1	...	...	1	60	...	60	5	...	5	2040	2040	15000
安 平	...	1	...	...	1	...	39	39	3	1	4	1270	1270	5645
大 名	...	1	...	...	1	60	...	60	4	...	4	2720	2720	12320
肥 鄉	...	...	...	...	...	...	...	...	...	...	...	...	...	...
清 豐	...	1	...	...	1	43	...	43	4	...	4	4680	4680	17336

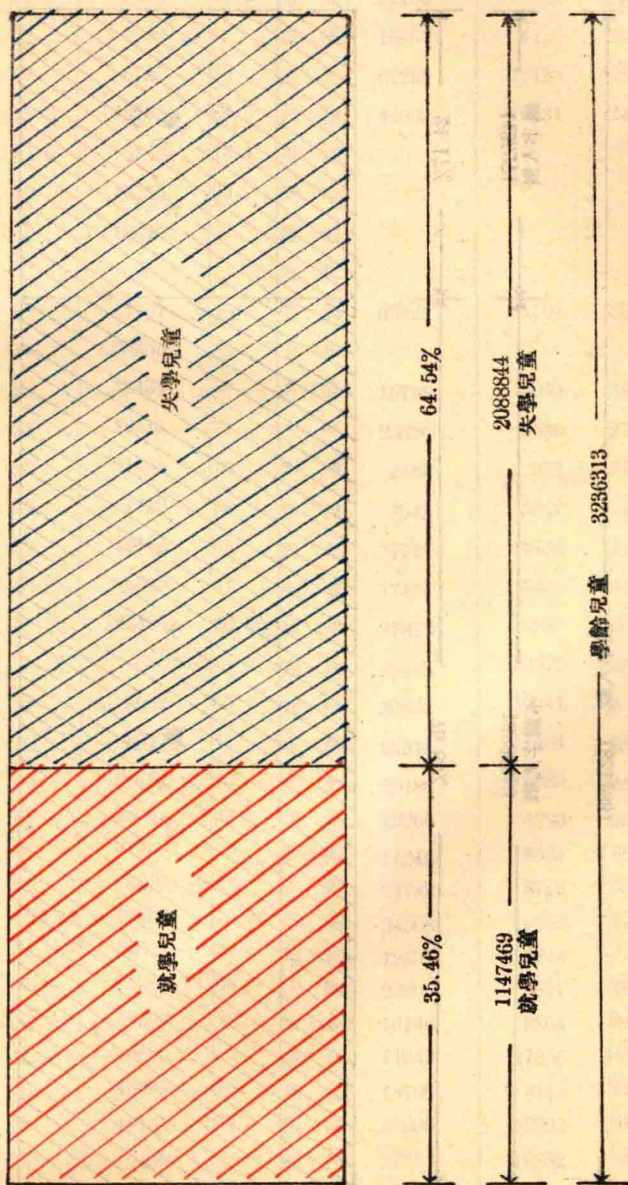




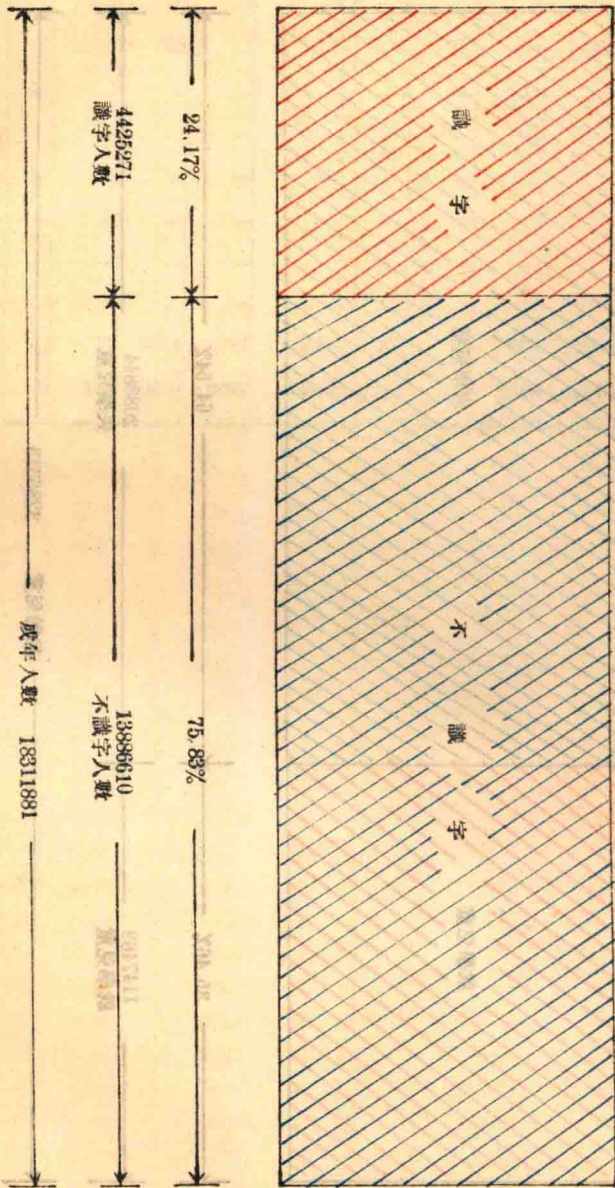
河北省各縣初等教育統計表

項 別	學 校 數					學 生 數			教 職 員 數			歲 入	歲 出	資 產
	中學校	師範學校	職業學校	其他	計	男	女	計	男	女	計			
高 邑	...	1	...	...	1	46	...	46	3	...	3	1538	1588	8950
寧 晉	...	1	...	...	1	58	...	58	4	...	4	1563	1563	2450
保 定	...	...	...	...	...	...	...	...	...	...	...	...	...	...
唐 山	...	...	...	...	...	...	...	...	...	...	...	...	...	...
石 門	...	...	...	...	...	...	...	...	...	...	...	...	...	...
臨 榆	...	...	...	...	...	...	...	...	...	...	...	...	...	...
塘 大	...	...	...	...	...	...	...	...	...	...	...	...	...	...
都 山	...	...	...	...	...	...	...	...	...	...	...	...	...	...
天津市	12	1	1	...	14	3014	844	3858	357	56	413	513958.98	473019.55	2331412.87
總 計	20	127	12	8	167	10604	2207	12811	1137	131	1268	1064461.06	1028701.35	4149727.87

河北省就學兒童及失學兒童比較圖



河北省成年識字及不識字人數比較圖





河北省各縣學齡兒童就學及失學人數統計表

縣別	學齡兒童	就學兒童		失學兒童		縣別	學齡兒童	就學兒童		失學兒童	
		人數	%	人數	%			人數	%	人數	%
大興	10144	3529	34.8	6615	65.2	東光	22756	15488	68	7268	32
宛平	20643	10744	52	9899	48	盧龍	16658	4158	26	12500	74
通縣	20692	13957	67	6735	33	遷安	67285	12125	18	55160	82
三河	51762	8017	15.5	43795	84.5	昌黎	43000	10334	24	32666	76
武清	33123	26974	81.6	6149	18.4	灤縣	...	...	...	...	...
寶坻	31941	12786	40	19155	60	樂亭	...	...	...	...	...
薊縣	32857	14181	43	18676	67	臨榆	...	...	...	...	...
香河	...	...	...	...	...	遵化	...	...	...	...	...
薊縣	9187	6017	65	3167	35	豐潤	63822	21154	33	42668	67
固安	23713	3345	14	20368	86	玉田	...	...	...	...	...
永清	17000	3569	20	13431	80	文安	15738	6045	38	9693	61
安次	24850	5535	23	19315	77	大城	25326	5530	21.7	19796	78.3
涿縣	27329	5876	22	21453	78	新鎮	2458	752	31	1706	69
良鄉	14747	6828	42	7919	58	寧河	8543	5242	68	2703	32
房山	21316	7821	37	13495	63	清苑	37717	12738	34	25019	66
順義	13877	8052	58	5825	41	滿城	17475	7485	42.83	9990	57.13
昌平	38479	12983	33.74	25496	66.65	徐水	27813	6960	25	20853	75
密雲	...	...	...	...	...	定興	49403	10575	27	28828	73
懷柔	5887	2195	37	3692	63	新城	30863	10041	32.5	20822	67.5
平谷	8675	5058	59	3617	41	唐縣	23318	7484	32	8446	68
天津	55932	12680	29	39652	70	博野	23186	5089	41.95	18097	78.05
青縣	82233	55166	67	27067	33	望都	19250	4730	25	14520	75
滄縣	109973	10023	10	99950	90	容城	11245	3395	30	7850	70
鹽山	31301	22491	72	8810	28	完縣	24788	8749	35	16039	65
慶雲	17641	5189	29.41	12450	70.59	蠡縣	54568	10668	19.6	43900	80.4
南皮	49600	4975	10	44625	90	雄縣	12637	6244	49.5	6393	50.5
靜海	32876	10908	33	21968	66	安國	20000	9617	48	10383	52
河間	66807	16821	25	49986	75	安新	16246	8864	54	7382	46
獻縣	42508	11738	22	5600	8	東鹿	41049	17836	43	23213	57
肅寧	21237	8143	22	13094	78	高陽	18700	8140	42	10560	58
任邱	31807	12643	40	19164	60	正定	38000	12905	34	25095	66
阜城	6910	4510	65	2400	35	獲鹿	27332	16382	58	10950	42
交河	31411	14960	45	18451	55	井陘	14827	6423	43	8404	57
滄津	45447	16023	26	29424	74	阜平	11280	4020	35	7260	65
景縣	23572	12174	52	11398	48	欒城	8955	2800	30	6155	70
吳橋	18689	9902	52	8787	48	行唐	16677	6793	41	7884	59
故城	27473	7992	29	19981	71	靈壽	15826	5850	37	9976	63

河北省各縣學齡兒童就學及失學人數統計表

縣別	學齡兒童	就學兒童		失學兒童		縣別	學齡兒童	就學兒童		失學兒童	
		人數	%	人數	%			人數	%	人數	%
平山	24650	11072	45	13578	55	邯鄲	22856	7869	35	14987	65
元氏	18927	7033	48	11894	52	威安	10819	3496	33.5	7324	66.5
贊皇	8257	2865	35	5392	65	威縣	14625	9616	66	5009	34
晉縣	28749	6720	24	22029	76	清河	21854	6536	30	15318	70
無極	29030	8962	31	20068	69	磁縣	30491	15179	48	15312	52
靈城	39854	12754	32	27100	68	冀縣	31699	16761	53	14938	47
新樂	15366	4836	32	10530	43	衡水	18532	10187	54.97	8345	45.03
易縣	30179	17230	56	12899	43	南宮	28362	8865	31	19497	69
涞水	19094	2839	15	16255	85	新河	14364	7361	52	7003	48
涞源	16775	3257	20	13518	80	棗強	43556	27539	60	16017	40
定縣	24006	12323	51.4	11683	48.6	武邑	21405	10430	48.7	10975	51.3
曲陽	25221	7125	28	18396	72	趙縣	38245	12798	34	25447	66
深澤	10507	4288	41	6219	59	柏鄉	6227	2524	40	3703	60
深縣	36937	16773	45.4	20164	54.6	臨城	8951	4162	35	5789	65
武強	13700	5364	39	8336	61	高邑	8174	3522	43	4652	57
饒陽	41510	16561	40	12260	30	隆平	11920	3930	33	7990	67
安平	17443	9080	52	8363	48	寧晉	62178	14670	23	47508	77
大名	...	...	...	...	...	石門	6502	2986	45	3516	55
南樂	36329	9103	25	27226	75	撫寧	...	...	...	...	...
清豐	49058	10597	20	38461	80	天津市	119912	27787	24.09	92125	75.91
東明	20929	8940	43	11989	57	總計	3236313	1147469	35.46	2088844	64.54
濮陽	83315	15289	18	68026	82						
長垣	30532	15017	49	15515	51						
邢台	28228	12007	43	16221	57						
沙河	12696	7746	61	4950	31						
南和	16147	4927	25	12120	75						
平鄉	11829	3651	26	8175	75						
廣宗	11575	5410	47	6165	53						
鉅鹿	8009	2249	37	5763	63						
堯山	9840	2955	30	6885	70						
內邱	12381	4933	3	7448	97						
任縣	12851	4305	34	8456	66						
永年	12805	9526	23	32279	77						
曲周	25763	7922	31	17841	69						
肥鄉	12462	4821	38.7	7641	61.3						
雞澤	16562	2292	14	14270	86						
廣平	2935	1418	48	1517	52						



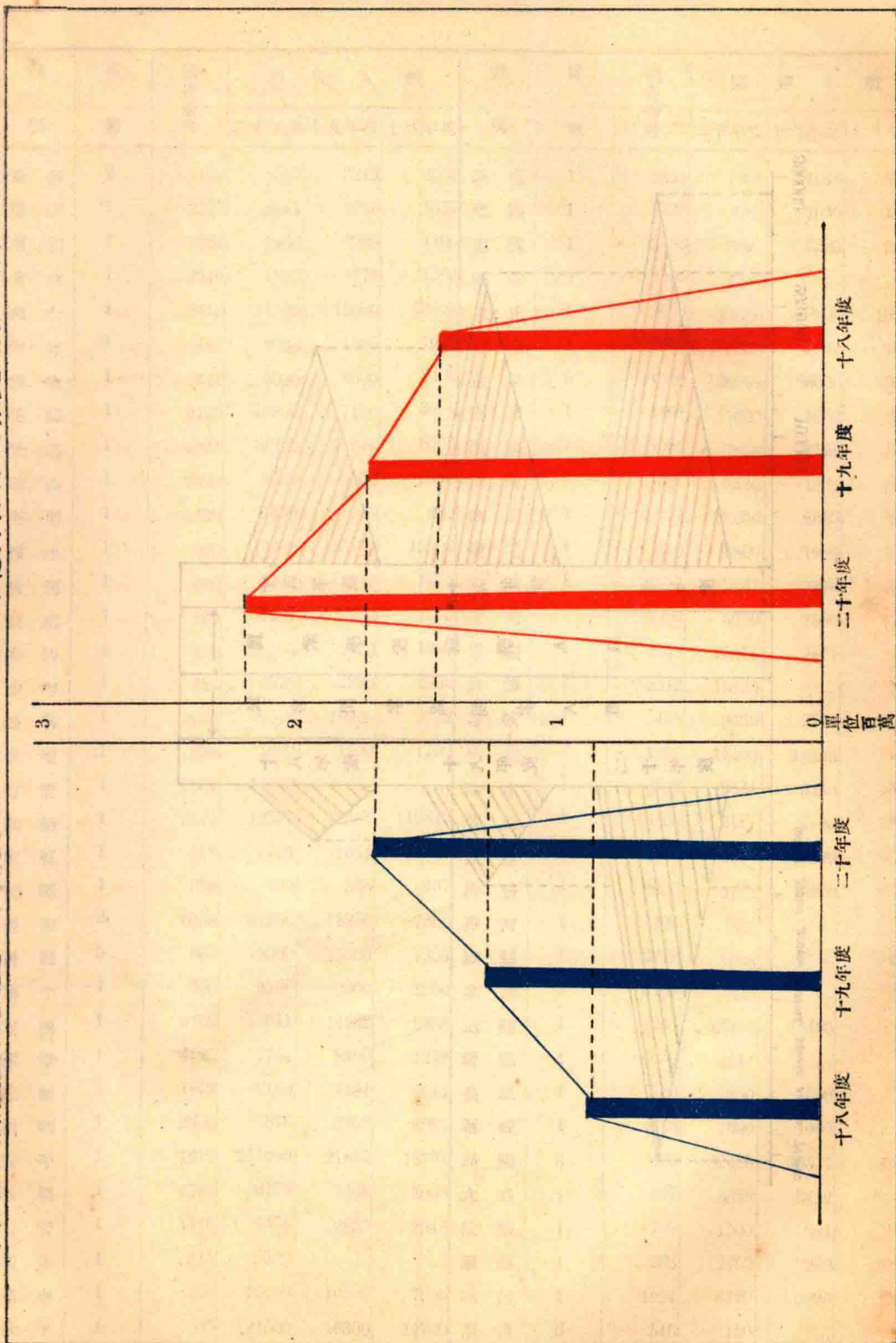
河北省各縣成年識字及不識字人數統計表

縣別	成年人數	識字		不識字		縣別	成年人數	識字		不識字	
		人數	%	人數	%			人數	%	人數	%
大興	148264	26023	17.6	122241	82.4	東光	104000	13169	13	90831	87
宛平	135234	63518	47	71716	53	盧龍	135000	33000	24	102000	76
通縣	242000	60500	25	181500	75	遷安	221870	49684	22	172186	78
三河	192538	39467	20	153071	80	撫寧	...	...	...	...	...
武清	371549	115534	31.1	256015	69.9	昌黎	363991	75240	21	588751	79
寶坻	281451	57600	21	223851	79	灤縣	...	...	...	...	...
薊縣	209000	51000	24.4	158000	75.6	樂亭	...	...	...	...	...
香河	...	...	...	...	...	臨榆	...	...	...	...	...
霸縣	38894	10251	27	28643	73	遵化	...	...	...	...	...
固安	111851	30448	27	81403	73	豐潤	676233	114121	17	562112	83
永清	120000	18000	15	102000	85	玉田	...	...	...	...	...
安次	106780	24885	24	81895	76	文安	308399	70258	22.7	238141	77.3
涿縣	176271	52891	30	123380	70	大城	112782	20647	18.3	92139	81.7
良鄉	57239	12203	40	22424	60	新鎮	15205	4433	29	10772	71
房山	128497	26503	20	101994	80	寧河	199646	53294	26	146352	74
昌平	198097	41392	20.89	156705	79.1	清苑	128191	38458	30	89733	70
順義	151557	85753	19	61784	41	滿城	98251	34310	35	63941	65
密雲	...	...	...	...	...	徐水	073846	27897	16	145949	84
懷柔	57460	10478	18	46982	82	定興	174267	17894	10	156373	90
平谷	51661	19220	37	32441	63	新城	226052	3750	1.6	222302	98.4
天津	400932	120280	30	280652	70	唐縣	84650	21570	25	63080	75
青縣	195100	46810	24	148290	76	博野	86958	10593	12.18	76365	87.82
滄縣	240054	40810	17	199244	83	望都	51250	15450	30	35800	70
繩山	294664	36424	12	258240	88	容城	36600	6883	19	29717	81
慶雲	...	...	...	...	...	完縣	42522	12456	29	30066	71
南皮	152200	15285	10	136915	90	蠡縣	130480	9076	6.9	121404	93.1
靜海	231218	51105	22	180113	78	雄縣	81874	18026	22	63848	78
平山	182034	35460	20	146574	80	安國	120000	36000	30	84000	70
獻縣	32000	22200	71.6	9800	28.4	安新	104200	30800	30	73400	70
肅寧	155692	38546	24	117146	66	東鹿	251750	70450	28	181300	72
任邱	227619	13465	6	214154	94	高陽	119300	24110	20	95190	80
阜城	85170	22000	26	63170	74	正定	225186	95062	42	130124	58
交河	238589	8020	4	230569	96	獲鹿	267451	75247	25	192214	75
寧津	208380	61600	69	14680	31	井陘	162311	12245	8	150066	92
景縣	236428	43825	19	192603	81	阜平	80235	10824	13	69411	87
吳橋	21572	7698	31	13874	69	欒城	8150	1031	26	7119	74
故城	84206	24659	29	59547	71	行唐	150000	50000	34	100000	66

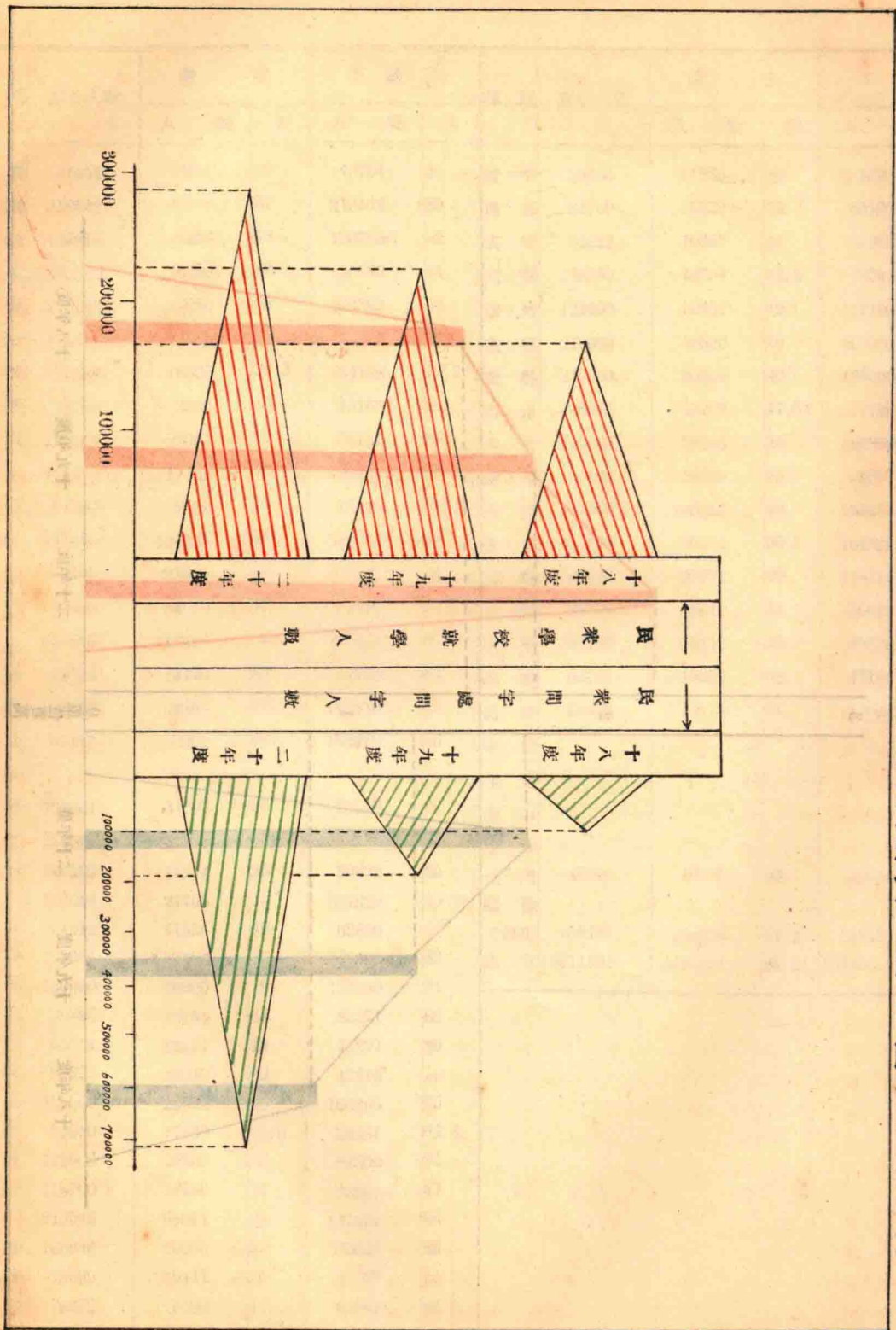
河北省各縣成年識字及不識字人數統計表

縣別	成年人數	識字		不識字		縣別	成年人數	識字		不識字	
		人數	%	人數	%			人數	%	人數	%
靈壽	61054	12300	20	48754	80	廣平	50896	11226	20	37670	80
河間	318542	99080	31	219462	69	邯鄲	84199	15039	18	69160	82
元氏	136244	25478	18	110766	82	成安	62122	10359	16	51763	83
贊皇	32630	6050	19	26580	81	威縣	116539	42754	36.5	73785	63.5
晉縣	177048	10686	6	166362	94	清河	123490	12350	10	111140	90
無極	178692	28422	16	150270	84	磁縣	270000	110500	40	159500	60
藁城	80588	16390	20.3	64198	79.7	冀縣	219000	90000	40	129000	60
新樂	18163	3000	16	15163	84	衡水	128435	60709	47.34	67726	52.66
易縣	119764	23007	19	96757	80	南宮	245285	59285	24	186000	76
涞水	103240	17750	18	85490	82	新河	90190	18269	25	69819	75
涞源	84980	8560	10	76420	90	棗強	234666	100053	40	134613	60
定縣	242585	100335	41	140950	59	武邑	164826	60504	36.7	104322	63.3
曲陽	164156	25680	15	138476	85	趙縣	146682	27971	19	118711	81
深澤	85440	34030	40	51410	60	柏鄉	68255	11613	11	56642	89
深縣	297833	156420	52.5	141413	47.5	隆平	100783	15119	15	85666	85
武強	79155	14420	18	64735	82	臨城	62701	15252	24	47449	75
饒陽	142790	38460	27	104130	73	高邑	58256	18176	31	40080	69
安平	155411	52961	34	102450	66	寧晉	...	...	...	...	...
大名	...	...	...	...	...	保定	...	...	...	...	...
南樂	128501	34982	28	92519	72	唐山	...	...	...	...	...
清豐	278393	30755	11	247638	89	塘大	...	...	...	...	...
東明	117166	17344	15	99822	85	石門	49550	16496	33	33054	67
濮陽	419584	21755	5	397829	95	臨榆	...	...	...	...	...
長垣	104242	41356	40	62886	60	天津市	498184	254993	51.2	243191	48.8
邢台	196951	33480	17	163471	83	總計	18311881	4425271	24.2	13886610	75.8
沙河	130000	10000	9	120000	91						
南和	96725	13454	14	83271	86						
平鄉	68711	11414	20	57297	80						
廣宗	66225	19010	30	42215	70						
鉅鹿	128563	21098	25	106465	75						
堯山	50000	17839	35.6	32161	64.4						
內邱	115000	28200	6	88800	94						
任縣	110700	18736	17	91964	83						
永年	215545	68071	34	147474	66						
曲周	163636	33000	20	130636	80						
肥鄉	13890	3141	23	10749	77						
雞澤	70372	8108	11.5	62264	88.5						

河北省各縣圖書館閱覽人數比較圖 河北省各縣閱報處閱報人數比較圖



河北省各縣民衆學校就學人數及民衆問字處問字人數比較圖





河北省各縣圖書館統計表

縣別	處數	圖書冊數	閱覽人數			縣別	處數	圖書冊數	閱覽人數		
			二十年度	十九年度	十八年度				二十年度	十九年度	十八年度
新鎮	2	109	3500	3219	2004	詎鹿	1	2631	1801	1643	1024
慶雲	1	2127	3461	2995	1617	臨城	1	8725	1086	1040	1086
南和	1	3484	1400	980	1100	棗強	1	2783	3327	3283	2262
束鹿	1	2940	1890	1670	1560	遷安	1	2350	4587	...	...
邢台	1	2812	11395	12600	13800	元氏	1	2690	22090	10800	10420
內邱	1	468	2000	1800	1600	贊皇	1	4352	5798	5534	4963
獲鹿	1	711	9000	8500	8400	永年	5	1000	36000	36000	36000
任縣	1	2100	10900	7100	3500	南宮	1	5101	1600	1200	1000
景縣	1	4821	14965	11243	8562	南樂	1	1586	7258	6123	4359
鹽山	1	3000	8000	6500	5400	交河	2	1893	1440	1302	1225
東明	1	420	1450	1020	480	曲周	1	194	3650	2880	2800
深水	1	520	14400	13400	13200	寶坻	1	310	1800	1900	1600
清河	1	460	2743	1987	1671	樂城	1	1913	9247	7816	6936
良鄉	1	365	1967	1432	1211	東光	1	2002	3600	2880	1759
永清	1	120	265	2420	1896	滄城	1	2539	15518	9471	141
沙河	1	624	6578	2995	2800	滄縣	1	2512	15435	...	...
磁縣	1	2735	10512	10220	9972	容城	1	495	3630	2790	2600
阜城	1	839	1500	1300	1100	順義	2	1856	14400	12310	...
行唐	1	2507	11680	...	...	徐水	1	3808	9534	6430	1325
無極	1	3171	12777	12381	10849	晉縣	1	18525	2127	2106	1925
唐縣	1	518	1750	1054	933	昌黎	1	2145	6570	5890	6794
安國	1	890	750	536	437	清豐	1	2000	9720	7400	6300
豐潤	2	6098	21900	18250	7300	清河	1	426	357	...	...
通縣	5	880	18000	15000	7300	威縣	1	2279	3798	3562	3480
廣平	1	650	2160	2000	1950	寧津	1	6104	6800	...	...
定興	1	9156	18641	14962	9858	定縣	1	4236	15476	13283	...
深澤	1	4125	7754	8490	7243	冀縣	1	4050	4544	...	...
完縣	1	1472	2160	4184	3644	長垣	1	750	1200	500	...
柏鄉	1	2300	3876	3259	2927	新城	1	4803	1300	1000	...
安平	1	1272	251000	21845	18751	高陽	6	5492	32439	20857	10892
涿縣	1	3768	8173	5301	3069	大名	1	867	3628	3452	3260
固安	1	1176	4378	2835	2548	故城	1	109	1500	1081	350
靈壽	1	315	2520	...	...	霸縣	1	283	2752	2260	2055
肅寧	1	235	10950	10220	7300	三河	1	1094	6120	6095	5982
隆平	1	1505	21500	16300	14700	南皮	6	545	120	...	...



河北省各縣圖書館統計表

縣別	處數	圖書冊數	閱覽人數			縣別	處數	圖書冊數	閱覽人數		
			二十年度	十九年度	十八年度				二十年度	十九年度	十八年度
深縣	2	1240	16200	9360	6480						
藁縣	1	5600	5692	3290	1463						
清苑	1	40000	40000	35000	54322						
廣宗	1	160	382	271	125						
宛平	4	1126	20140	18982	21220						
河間	2	3470	3139	2961	2370						
平山	1	3134	1116	1080	1095						
趙縣	1	2848	4220	3200	2000						
獻縣	1	645	1250	1040	780						
涿源	1	4260	5890	...	...						
曲陽	1	3690	2870	2520	2230						
漢陽	1	2170	3600	3000	2400						
易縣	1	1897	2880	2709	2198						
肥鄉	1	1104	6330	6205	6125						
武邑	1	290	3500	2450	1000						
武清	1	650	892	...	...						
昌平	1	1103	3066	2901	1123						
天津市	31	68703	778805	732246	402041						
安次	1	3200	10800	...	...						
蠡縣	1	1200	480	288	250						
安新	1	13380	1105	1086	950						
衡水	1	470	4860	4125	2740						
文安	1	1725	6320	5800	4900						
新河	1	300	9080	9000	8000						
總計	147	341506	1704024	1256640	823032						
百分數			45.04	33.21	21.75						

河北省各縣閱報處統計表

縣別	處數	報章種類	閱報人數			縣別	處數	報章種類	閱報人數		
			二十年度	十九年度	十八年度				二十年度	十九年度	十八年度
大興	12	12	...	...	...	東光	1	6	14400	10800	9000
宛平	7	30	26800	24540	19871	盧龍	2	3	3600	3000	2500
通縣	10	29	30600	31200	17600	遷安	2	7	19740	12400	10190
三河	3	10	1980	1975	1864	撫甯	...	...	...	...	...
武清	2	15	14020	4210	...	昌黎	6	18	25550	19765	12310
寶坻	4	12	15000	12000	12000	灤縣	...	...	...	...	...
薊縣	8	32	25941	8550	6475	樂亭	...	...	...	...	...
香河	...	...	...	...	...	臨榆	...	...	...	...	...
霸縣	4	20	10086	7602	...	遵化	...	...	...	...	...
固安	3	7	7488	5619	4972	豐潤	6	23	58400	54750	47450
永安	5	120	9000	8000	7000	玉田	...	...	...	...	...
文安	18	105	194400	162000	129600	文安	4	8	14400	12000	9800
涿縣	6	19	9015	7348	4196	大城	2	12	18500	18300	18200
良鄉	1	8	11256	8765	7869	新鎮	2	3	3642	3589	1586
房山	1	7	7164	6133	5779	清河	3	4	734	523	384
昌平	1	9	8280	7963	...	清苑	5	36	64825	35340	32800
順義	1	6	10800	11321	9876	滿城	13	17	50400	49680	48672
密雲	...	...	...	...	...	徐水	4	23	8588	3341	...
懷柔	1	4	3450	...	...	定興	2	12	13682	10325	8249
平谷	1	5	10800	8000	9200	新城	1	6	...	...	...
天津	16	48	129792	64896	64896	唐縣	1	5	1095	985	872
青縣	6	47	81900	80120	78320	博野	5	10	8300	8058	5530
滄縣	5	8	38420	37565	37243	望都	1	5	16940	11288	...
鹽山	1	2	15000	12000	10000	容城	70	140	32200	30500	28000
鹽慶	7	15	17815	7359	4342	完縣	1	8	9683	16475	14061
南皮	15	4	350	300	300	蠡縣	1	3	7200	5300	4500
靜海	1	5	10000	8000	8000	雄縣	2	5	2500	1600	1904
河間	7	19	2220	2067	1921	安國	1	2	6540	6200	5318
獻縣	2	3	2770	1590	...	安新	6	8	2583	2264	1985
肅寧	2	5	14600	13140	9490	東鹿	60	180	87965	54732	81399
任邱	1	5	7300	4320	2520	高陽	5	25	25000	18000	16000
阜城	1	5	6000	5800	5200	正定	...	...	...	...	...
交河	2	4	18563	17878	17452	獲鹿	2	7	4800	4600	3800
寧津	1	4	8700	5600	4800	井陘	8	21	3400	2564	1973
景縣	1	7	7665	4387	4201	阜平	1	7	9856	9083	8250
吳橋	2	8	23500	21300	17200	樂城	2	8	13217	15642	12167
故城	...	...	...	...	...	行唐	1	20	...	...	...

河北省各縣閱報處統計表

縣別	處數	報章種類	閱報人數			縣別	處數	報章種類	閱報人數		
			二十年度	十九年度	十八年度				二十年度	十九年度	十八年度
靈壽	15	6	11604	...	...	廣平	1	5	2200	2100	1900
平山	2	10	18160	6525	1215	威安	1	4	1900	1800	1600
元氏	1	5	15755	14400	9190	邯鄲	18	7	8600	8000	7500
贊皇	...	...	...	...	...	威縣	2	6	10234	9745	8854
晉縣	1	5	4125	3256	3192	清河	8	16	3109	2932	2915
無極	...	...	...	...	...	磁縣	1	5	13520	11600	8410
靈城	4	12	6000	5525	584	冀縣	1	8	5880	5573	4873
新樂	1	14	11257	7318	1684	衡水	1	4	3780	2360	1630
易縣	1	5	1680	1654	7110	南宮	5	8	920	800	750
涿水	1	3	7200	7160	3973	新河	1	6	9009	8900	8195
涿源	1	7	11815	4052	...	藁強	1	5	5096	3503	2256
定縣	1	10	72185	67464	...	趙縣	1	3	2500	1200	1305
曲陽	1	4	9300	8950	7200	武邑	1	8	1449	1386	1419
深澤	1	10	7754	8490	7243	柏鄉	1	7	31872	30524	28963
深縣	2	8	34560	15120	14400	隆平	15	17	32000	2500	1900
武強	1	4	1943	1896	1649	臨城	1	5	1560	1480	1490
饒陽	5	31	27120	18915	15001	高邑	...	...	...	...	...
安平	1	9	15100	11852	9357	寧津	1	3	9275	9288	7050
大名	2	4	72000	58000	56000	石門	11	...	...	...	...
大南	2	48	14869	10324	7123	天津市	10	320	219683	203361	260163
清豐	1	4	18000	1650	14000	總計	551	6987	2188959	1727404	1447230
東明	1	8	1670	1130	580	百分數	...	...	40.81	32.21	26.98
濮陽	1	5	4200	...	...						
長垣	1	2	4000	3000	...						
邢台	9	17	64460	68640	...						
沙河	1	3	7251	4389	2905						
南和	1	5	5400	4800	4200						
平鄉	...	...	...	...	...						
廣宗	1	5	2986	2108	1803						
鹿山	1	6	5423	4319	4217						
鉅鹿	1	3	1200	963	1084						
內邱	1	8	5000	4000	3500						
任縣	5	11	34000	21000	18000						
永年	25	900	7200	7200	7200						
曲周	2	8	7300	3400	2300						
肥鄉	1	7	3100	2900	2850						
雞澤	1	3	3600	2400	2100						

河北省各縣民衆學校統計表

縣別	校數	教員數	就學人數			縣別	校數	教員數	就學人數		
			二十年度	十九年度	十八年度				二十年度	十九年度	十八年度
大興	27	27	2270	1326	1068	東光	96	96	4800	2800	2700
宛平	54	64	1890	1308	1456	盧龍	29	38	870	642	580
通縣	131	131	3280	2210	1740	遷安	61	109	5283	5182	5006
三河	36	36	960	850	800	撫寧	...	...	...	...	...
武清	45	72	1461	1125	...	昌黎	94	102	2890	2650	2074
寶坻	145	145	2900	2500	2100	灤縣	...	...	...	...	...
薊縣	150	212	4281	3839	1942	樂亭	...	...	...	...	...
香河	...	...	...	...	...	臨榆	...	...	...	...	...
霸縣	42	42	2160	1150	270	遵化	...	...	...	...	...
固安	65	66	925	668	166	豐潤	141	290	5268	4318	3771
永清	28	30	56	612	785	玉田	...	...	...	...	...
安次	68	91	1906	1484	1093	文安	80	85	1957	1875	1125
涿縣	209	250	3674	3086	2320	大城	21	25	534	1336	1251
良鄉	45	45	1542	1125	1024	新鎮	26	29	448	447	295
房山	68	68	2640	1376	1228	寧河	14	21	569	420	360
昌平	50	50	1792	1500	800	清苑	100	100	4980	2450	2451
順義	78	78	1390	1021	961	滿城	80	94	2522	1603	1525
密雲	...	...	...	...	...	徐水	96	97	2155	2042	1634
懷柔	39	39	786	718	...	定興	12	18	254	162	308
平谷	63	63	1297	1249	719	新城	35	47	1600	2200	1300
天津	22	34	730	679	681	唐縣	69	69	2376	2116	1696
青縣	82	91	2350	2128	1271	博野	30	62	992	580	360
滄縣	120	130	3125	2691	2573	望都	40	51	2943	1154	610
鹽山	99	107	2250	1240	900	容城	45	47	1811	1345	1021
慶雲	50	61	1125	650	501	完縣	111	231	4621	4459	1837
南皮	157	157	5120	4500	4200	蠡縣	66	66	2400	2230	2150
靜海	35	38	721	170	260	雄縣	55	55	2300	2567	2136
河間	112	112	2042	1400	1218	安國	73	73	2850	2730	1640
獻縣	146	157	4674	2500	...	安新	48	48	1586	1358	652
肅寧	46	49	1350	...	...	東鹿	145	145	4502	4541	4001
任邱	89	120	2964	2300	2000	高陽	1	4	70	50	50
阜城	44	44	1230	1180	1055	正定	...	...	...	...	...
交河	155	158	3713	2700	2680	獲鹿	54	57	1787	1697	1668
寧津	78	100	1950	1600	1250	井陘	91	19	2183	1216	819
景縣	75	75	2625	2620	2741	阜平	22	24	556	556	505
吳橋	47	47	1370	1050	962	欒城	58	59	995	963	695
故城	...	...	...	...	...	行唐	130	130	3900	2603	2100

河北省各縣民衆學校統計表

縣別	校數	教員數	就學人數			縣別	校數	教員數	就學人數		
			二十年度	十九年度	十八年度				二十年度	十九年度	十八年度
靈壽	59	59	1870	1456	1135	廣平	50	50	950	920	940
平山	1	5	30	39	28	邯鄲	63	63	4168	5240	1646
元氏	41	44	922	817	259	威安	9	10	720	560	400
贊皇	89	89	1700	1606	1831	威縣	159	159	4206	4182	3996
晉縣	147	147	2745	684	268	清河	50	50	1337	1123	1022
無極	65	65	2600	2000	2000	磁縣	296	296	7200	4346	4025
藁城	164	164	4728	4601	2754	冀縣	60	78	1310	840	495
新樂	68	70	3180	2500	1483	衡水	46	46	1210	471	420
易縣	56	56	1456	1428	1386	南宮	60	140	1768	1439	874
涿水	40	45	1129	840	820	新河	45	45	1210	1137	1147
涿源	52	62	756	680	650	棗強	62	71	1205	1452	943
定縣	156	654	14254	9862	4308	武邑	112	113	3300	3360	...
曲陽	61	61	2372	2200	1200	趙縣	97	152	2430	2340	2070
深澤	73	69	2243	1859	2182	柏鄉	49	49	1492	1068	576
深縣	26	72	647	763	1004	隆平	78	83	2400	1260	1131
武強	1	1	28	...	...	臨城	17	25	434	1029	1482
饒陽	165	165	6602	3912	3912	高邑	40	40	802	987	951
安平	50	87	1261	1285	386	寧津	71	71	3200	1952	1095
大名	64	65	1320	...	...	石門	1	2	30	...	...
大南	292	512	11132	9020	4823	天津市	99	199	3368	1834	4283
清豐	38	41	920	2779	2779	總計	9213	10739	286715	223566	168717
東明	5	5	149	112	96	百分數	...	...	42.23	32.92	24.85
濮陽	91	91	3630	3050	3250						
長垣	16	16	312	257	208						
邢台	142	142	2000	2379	2603						
沙河	...	...	...	...	...						
南和	30	30	1170	820	780						
平鄉	38	46	3420	2850	2812						
廣宗	29	44	1184	932	813						
鉅鹿	179	181	8679	3786	347						
堯山	31	31	1240	640	540						
內邱	48	48	1440	1320	1180						
任縣	78	84	2515	1923	1150						
永年	60	60	1200	1200	400						
曲周	286	286	7760	4140	4042						
肥鄉	55	55	2400	2300	2000						
雞澤	30	30	300	240	240						



河北省各縣民衆問字處統計表

縣別	處數	教員人數	問字人數			縣別	處數	教員人數	問字人數		
			二十年度	十九年度	十八年度				二十年度	十九年度	十八年度
徐水	1	1	5112	2951	...	南皮	25	25	300	...	...
順義	3	3	126	...	...	薊縣	293	568	32000	25000	21000
藁城	4	1	10756	27500	12968	清苑	1	1	2500	...	...
房山	28	28	40375	24921	9272	天津	58	58	470499	...	...
壽河	23	37	2300	1800	1400	平山	5	5	40470	31012	11251
容城	2	2	1126	...	...	河間	4	8	110	800	380
寧津	1	5	150	160	100	東光	1	1	7200	5300	...
平鄉	1	2	1800	1300	1400	趙縣	1	1	95	...	...
阜平	2	2	2980	2163	2207	曲陽	1	1	210	180	150
涿縣	1	4	486	219	107	漢陽	5	2	7200	...	...
肅寧	1	2	720	500	100	武邑	1	2	320	...	...
鉅鹿	5	5	2489	1977	1238	武清	2	2	1648	...	...
臨城	1	1	124	118	95	天津市	159	159	15845	3819	...
安平	1	2	1442	1135	804	蠡縣	1	1	250	180	175
棗強	1	1	27	20	25	衡水	1	1	1540	980	790
遷安	1	1	1830	1700	1638	文安	60	64	1400	...	...
阜城	1	3	1800	1650	...	新河	150	150	20000	19009	18090
深澤	1	1	1724	1715	1697	總計	1229	1536	719940	190658	111703
唐縣	1	1	...	...	...	百分數	...	...	70.42	18.65	10.93
盧龍	98	100	4000	3000	3500						
行唐	6	...	...	...	...						
鹽山	1	3	460	350	...						
景縣	1	1	256	...	...						
內邱	1	1	514	250	...						
南和	1	...	...	...	...						
慶雲	1	2	1936	1189	731						
新饒	26	26	352	300	298						
饒陽	5	5	1131	1120	955						
涿水	1	1	1892	1790	1792						
新城	1	6	330	270	...						
高邑	140	140	600	500	350						
大名	2	2	...	...	...						
青縣	92	92	19200	16900	19050						
霸縣	5	5	12205	7260	...						
雞澤	1	1	200	180	180						

河北省各縣外人在華設立學校及教職員學生人數統計表

校 別	項 別	教 職 員 人 數				學 生 人 數			畢 業 生 人 數			
		華 人		外 人		計	男	女	計	男	女	
		男	女	男	女							
平谷	崇慈女學校	...	2	...	...	2	...	17	17	...	...	...
懷柔	慕貞女學校	...	1	...	...	1	6	15	21	1	1	2
廣平	育德小學校	3	...	...	...	3	95	...	95	14	...	14
廣平	聖世堂初級小學	2	...	...	...	2	28	...	28	10	...	10
慶雲	進德女校	4	3	...	...	7	...	90	90	...	30	30
慶雲	純一高級小學	6	...	...	...	6	150	...	150	40	...	40
長垣	惠民學校	30	25	...	...	55	300	300	600	...	...	...
長垣	培德男女校	2	1	...	...	3	53	25	60	5	2	7
順義	培德男女小學校	3	1	...	...	4	9	6	15	...	...	...
南	天主教堂學校	10	2	...	...	12	90	29	119	...	...	...
南	新華男校	1	...	...	...	1	23	...	23	...	...	...
樂	培德女校	...	1	...	...	1	...	20	20	...	...	...
安國	中華公教小學	5	1	...	...	6	120	35	155	30	...	30
安國	聖公會初級小學	2	1	...	...	3	20	10	30	...	...	...
南	隴文小學校	2	1	...	...	3	30	25	55	...	...	...
南	天主堂初級小學	3	...	...	...	3	49	...	49	...	...	...
南	公教學校	1	...	...	...	1	9	...	9	...	...	...
南	天主堂初級小學	1	...	...	...	1	11	...	11	...	...	...
皮	天主堂初級小學	8	4	...	...	12	125	...	125	...	...	...
柏鄉	新民兩級小學	5	2	...	...	7	92	45	137	...	...	...
大興	萃貞女子小學	...	2	...	...	2	...	40	40	...	6	6
大興	慕貞女學	...	1	...	...	1	...	...	...	...	...	...
阜城	公教小學校	54	40	...	...	94	800	1118	1918	200	70	270
深	初等公校	3	...	...	...	3	...	9	9	...	...	...
深	教會學校	...	1	...	...	1	...	3	3	...	...	...
縣	教會學校	1	...	...	...	1	18	...	18	...	...	...
濮	華美中學校	8	...	1	...	9	40	...	40	11	...	11
濮	清蓮女學	2	4	...	1	7	...	30	30	...	...	...
濮	培中男學	3	...	...	...	3	50	...	50	4	...	4
陽	靈生女學	...	3	...	1	4	...	40	40	...	...	...

河北省各縣外人在華設立學校及教職員學生人數統計表

校別	項別	教職員人數					學生人數			畢業生人數		
		華人		外人		計	男	女	計	男	女	計
		男	女	男	女							
放	培道女子小學	1	1	...	...	2	...	40	40	...	...	...
	崇仁小學	1	1	...	...	2	30	...	30	...	...	...
	愛國小學	1	...	...	...	1	35	...	35	...	...	...
城	貞靜女校	...	1	...	...	1	...	16	16	...	...	...
	志成小學	7	...	...	...	7	146	...	146	...	...	...
安	淑貞女子小學	1	2	...	...	3	...	44	44	...	...	...
	高初兩級小學	2	...	...	...	2	58	...	58	7	...	7
東	聚英小學	3	...	...	...	3	76	...	76	3	...	3
	培英女子小學	...	3	...	...	3	...	64	64	...	...	...
灤	民國學校	1	1	...	...	2	24	20	44	2	5	7
	匯文小校	7	...	...	...	7	91	...	91	32	...	32
	匯文學校	1	...	...	...	1	22	...	22	1	...	1
	公教學校	1	...	...	...	1	35	...	35	2	...	2
	初級小學校	2	...	...	...	2	14	...	14	5	...	5
	國民女子學校	...	1	...	...	1	...	20	20	...	...	...
	初級小學校	2	1	...	...	3	52	20	72	...	...	...
	匯文學校	1	...	...	...	1	25	...	25	3	...	3
	兩等小學校	2	1	...	...	3	24	18	42	...	...	...
	國民小學	7	...	...	...	7	70	...	70	...	...	...
宮	國民女子小學	...	2	...	...	2	...	50	50	...	2	2
	農村女校	...	1	...	...	1	...	12	12	...	...	...
固	平民學校	1	...	...	...	1	23	...	32	...	...	...
	匯文小學	1	1	...	...	2	38	32	70	...	...	...
	匯文兩級小學	6	...	...	...	6	60	...	60	...	...	...
	慕貞女子小學	...	1	...	...	1	...	30	30	...	...	...
	男學校	1	1	...	...	2	22	15	37	...	...	...
	男學校	1	...	...	...	1	10	...	10	...	...	...
	男學校	1	...	...	...	1	30	...	30	...	...	...
	女學校	...	1	...	...	1	...	25	25	...	...	...
安	仰山女子學校	1	...	...	...	1	...	26	26	...	...	...

河北省各縣外人在華設立學校及教職員學生人數統計表

項 別  校 別		教 職 員 人 數					學 生 人 數			畢 業 生 人 數		
		華 人		外 人		計	男	女	計	男	女	計
		男	女	男	女							
東光	初 等 學 校	4	2	...	...	6	114	34	148	...	...	...
玉	鵝鴻橋初級女學	...	1	...	...	1	...	19	19	...	...	...
田	貴貞女學校	...	1	...	...	1	6	8	14	...	...	...
保	明德婦女小學	...	2	...	1	3	...	40	40	...	8	8
	同 仁 中 學	23	2	1	1	27	365	75	440	45	...	45
	培仁初級小學	1	1	...	...	2	20	20	40	...	...	...
	天主教女學校	3	4	...	...	7	...	60	60	...	...	...
	天主教學校	4	...	...	...	4	60	...	60	...	...	...
	天主教堂修道學院	4	...	4	...	8	86	...	86	...	...	...
	景 仁 中 學	10	1	1	1	13	80	...	80	13	...	13
	範真女子學校	4	5	1	2	12	...	140	140	...	...	...
定	範真女子小學	...	2	...	...	2	3	47	50	...	...	...
清	培 德 小 學	3	1	...	...	4	48	37	85	...	...	...
	培 德 小 學	1	1	...	...	2	30	11	41	...	...	...
	培 德 小 學	1	1	...	...	2	38	...	38	...	...	...
	公 教 小 學	1	1	...	...	2	40	85	125	...	...	...
	要 理 小 學	1	...	...	...	1	15	...	15	...	...	...
苑	要 理 小 學	2	1	...	...	3	70	25	95	...	...	...
大	中華福音學校	8	...	7	...	15	100	...	100	10	...	10
	丈 華 學 校	15	...	...	...	15	40	...	40	15	...	15
	光 華 女 校	...	2	...	...	2	...	20	20	...	1	1
	潤 德 女 校	...	2	...	...	2	...	25	25	...	...	...
名	益 大 小 學	2	2	...	...	4	234	...	234	...	...	...
唐山	育 嬰 學 校	3	...	...	...	3	85	...	85	12	...	12
滄	益 民 學 小	3	2	1	...	6	70	17	87	10	4	14
縣	樂善園小學校	4	1	...	...	5	65	19	84	21	3	24
盧龍	高級小學校	4	...	1	...	5	32	...	32	14	...	14
昌	匯 文 中 學 校	16	...	1	1	18	210	...	210	56	...	56
	貴貞女子師範學校	3	9	...	2	14	10	252	262	...	37	37
黎	匯 文 小 學	1	...	...	...	1	50	...	50	7	...	7

河北省各縣外人在華設立學校及教職員學生人數統計表

校 別		教 職 員 人 數					學 生 人 數			畢 業 生 人 數		
		華 人		外 人		計	男	女	計	男	女	計
		男	女	男	女							
河 間	樂 群 學 校	1	...	...	...	1	32	...	32	20	...	20
	女 學 校	...	1	...	...	1	...	20	20	...	8	8
通 縣	灤 河 中 學	30	1	4	...	35	378	...	378	76	...	76
	富 育 女 子 中 學	7	6	...	1	14	...	228	228	...	24	24
薊 縣	崇 實 學 校	1	1	...	...	2	12	8	20	2	...	2
	初 級 小 學	7	...	...	...	7	50	...	50	10	...	10
天 津	天主堂附屬小學	1	...	...	...	1	30	...	30	...	...	...
	誠正第九小學	1	...	...	...	1	15	...	15	...	...	...
	誠正第五小學	1	...	...	...	1	20	...	20	...	...	...
	崇 德 女 學 校	...	1	...	...	1	...	38	38	...	...	...
	神召會附設女學校	...	1	...	...	1	...	15	15	...	...	...
	公 教 小 學	1	...	...	...	1	19	...	19	...	...	...
	福 音 堂 小 學 校	3	...	...	...	3	18	14	32	...	...	...
臨 榆	匯 文 學 校	9	1	...	...	10	130	...	130	18	...	18
	競 貞 女 學	1	5	...	...	6	9	90	99	...	8	8
	匯 文 小 學	2	...	...	...	2	45	...	45	5	...	5
	競 貞 小 學	1	1	...	...	2	...	30	30	...	6	6
	競 貞 小 學	1	1	...	...	2	5	22	27	...	...	...
	競 貞 小 學	...	1	...	...	1	10	20	30	4	5	9
	匯 文 小 學	2	1	...	...	3	20	40	60	...	...	...
	匯 文 小 學	1	...	...	...	1	35	...	35	7	...	7
	民 衆 學 校	...	1	...	...	1	...	25	25	...	...	...
	初 級 小 學 校	2	...	...	...	2	45	...	45	...	...	...
良 鄉	培 基 小 學	1	...	...	...	1	12	...	12	...	...	...
良 鄉	育 英 中 學	6	...	...	...	6	50	...	50	5	...	5
良 鄉	保 守 學 校	9	3	...	...	12	85	75	160	20	15	35
滿 城	景 仁 附 屬 小 學	2	...	...	...	2	12	...	12	...	...	...
總 計	117	422	184	22	11	639	5888	3848	9736	573	169	742





河北省各縣私塾統計表

縣別	處數	學生數	教員數	縣別	處數	學生數	教員數
阜城	7	123	7	鹽山	59	710	59
通縣	21	314	22	平谷	6	100	6
定興	9	92	9	獲鹿	9	406	11
安國	3	100	3	內邱	2	39	2
無極	3	20	3	滿城	8	92	8
盧龍	51	610	51	邢台	8	225	8
柏鄉	8	74	8	束鹿	2	63	2
欒城	11	97	11	天津	222	4727	222
石門	31	805	31	清苑	30	404	30
靜海	243	3063	243	藹縣	8	138	8
壽河	31	653	31	三河	8	230	8
徐水	9	113	9	大名	4	48	4
滄縣	17	250	17	威安	4	44	4
容城	9	110	9	河間	8	86	8
昌黎	47	996	47	博野	44	617	44
海津	7	22	7	深源	6	39	6
邯鄲	7	110	7	望都	4	62	4
交河	15	309	15	易縣	77	743	77
安平	7	120	7	武強	20	234	20
固安	15	167	15	大興	17	227	17
肅寧	22	312	22	蠡縣	4	200	4
遷安	7	133	7	安新	8	63	8
永清	6	111	6	總計	1165	18568	1179
涿水	6	86	6				
饒陽	8	136	8				
懷柔	7	145	7				

河北省各縣教

項 別 縣 別	經費總數	來				
		學田租	隨糧附加	雜稅	牙行捐	畝捐
大興	23274	1938	...	4200	...	13098
宛平	74424	3033	13960	2881	828	24320
通縣	47700	1800	12500	3400	1800	16000
武清	107545	10507	7060	5716	...	...
三河	10240	1300	...	3869	1421	3300
寶坻	107492	3117	9252	7218	15577	40
薊縣	19063	...	...	4400	3963	5000
香河	...	...	...	...	...	...
霸縣	28113	4060	14168	1834	5683	...
房山	52213	1460	2320	3290	160	30808
永清	15718	991	669	1485	10	5943
安次	80800	32218	2910	555	5120	...
涿縣	77723	11445	4217	3116	...	52845
良鄉	10546.9	...	5500	...	3751	...
固安	13294	2260	4130	4412	2380	...
昌平	65321.8	1800	5595.78	...	...	56868.22
順義	79116	28	8266	3140	13230	53695
密雲	...	...	...	...	...	...
懷柔	28795	1296	973	263	1788	18989
平谷	27425	4966	1900	300	270	17841
天津	180315	31011	...	...	...	2000
青縣	13241	2935	3000	4600	20	...
滄縣	35448	3293	...	10176	160	20000
驪山	72513	4890	...	...	1207	42189
慶雲	45020	5000	374002	...	...	...
南皮	22432	500	...	...	...	21600
靜海	23169	7470	5400	4540	2513	...
河間	14901	...	9840	...	1220	...
獻縣	20495.208	3051.692	2100	1852	4067.65	...
肅寧	25821	7364	...	1114	...	16989
任邱	91948	9249	5000	7986	2754	16000
阜城	12435	300	9000	...	2905	...

育經費統計表

源			分				配
公益捐	基金生息	其他	教育局經費	初等教育	中等教育	師範教育	社會教育
	600	3438	2500	19574			1200
5465	5598	19039	3288	161224			9912
1500	4700		5400	35200		5500	1600
1278	3976	79008	4776	100413			2356
330	20		2895	5259			1189
		72288	3540	97239		5220	1440
2500		3200	3240	9683		3840	2300
1508	790	70	4094	28845		2320	3070
60	1317	2798	2200	45237			4776
624	5996		1680	12990			1048
1736	1092	73169	4015	69684		3935	3166
	6100		3494	57223	2860	3400	10746
	597.48	698.5	2172	4508.9		2400	1466
	112		2960	9286			1048
	112.8	945	2208	54361.72		1798.08	6954
	757		1230	71321		2340	4225
252	972	4262	2040	22041		1245	3469
	473	1675	1032	17753		1800	6840
1235	8982	137087	17756	156427		4356	1776
1962	724		4543	8278			420
738	1081		6276	24000		3172	2000
1254	5807	17166	5753	50625	6812	4900	4423
	1900	720	4453	22662		16863	1042
	32	300	3750	17392		4290	600
526	1020	1700	6007	16515			647
2496		1345	3277	9840			1784
1200	3863.866	4360	3996	9599.208		4800	2100
	118	235	2990	10445	9316	1951	1119
18740	1320	30899	3648	81800		4700	1800
		230	2000	7185		2300	950

河北省各縣教

項 縣 別	經費總數	來 源				
		學 田 租	隨糧附加	雜 稅	牙 行 捐	畝 捐
交 河	26391	5256	100	...	1091	19904
寧 津	75437	1458	15055	778	1600	...
景 縣	55369	612	42000	3910	2764	...
故 城	9145	3800	4295	...	...	...
吳 橋	...	...	...	...	...	...
東 光	36698	3178	12180	4688	2609	...
盧 龍	32610	7032	1192	3756	125	399
遷 安	81965	11191	800	28293	13689	920
撫 寧	...	...	...	...	...	...
昌 黎	88123	7116	3650	14970	8417	13649
灤 縣	...	...	...	...	...	...
樂 亭	...	...	...	...	...	...
臨 榆	...	...	...	...	...	...
遵 化	...	...	...	...	...	...
興 隆	...	...	...	...	...	...
豐 潤	297371	48798	...	6971	24040	3184
玉 田	...	...	...	...	...	...
文 安	34642	5822	17353	...	11012	...
大 城	31402	7124	15350	...	2343	...
新 鎮	9370	2913	1575	...	...	...
寧 河	68500	297	...	29100	480	...
清 苑	103096	7634	...	67159	28303	...
滿 城	82267	22088	1696	5877	12584	9589
徐 水	71990	36971	3982	885	13763	...
定 興	61635	21080	6000	...	11450	4000
新 城	111820	1300	2200	1150	595	89945
唐 縣	60668	22600	...	3628	5398	6528
贊 皇	26201	1000	10	3475	1755	...
望 都	30788	301	...	833	2515	2766
谷 城	...	...	...	...	...	...
完 縣	61864	11872	...	...	26843	1532
靈 縣	60937	5548	...	5105	1297	35000

係由財務局支用  
不立專款



育經費統計表

源			分			配	
公益捐	基金生息	其他	教育局經費	初等教育	中等教育	師範教育	社會教育
	40		6174	14687		3270	2260
	5357	51189	4003	61825		5862	3747
	4091	1992	5113	34609	600	8384	6663
	1050		2373	4722		1000	1050
	1650	12393	5426	25041		4010	2221
5469	6671	7966	3227	26548		2400	435
460	18293	8049	3846	64660	6652	4637	1900
17240	14681	8400	7810	64350		13323	2640
37241	8885	168252	13364	244183	25700	13928	196
	455		4122	25605		3475	1440
1820	200	4565	3305	21350		4087	2660
	4786	96	6989	1696			685
	3616	35007	4430	50506	12594		970
			6462	87189		5245	4200
6863	5182	18388	2640	68117		3000	8510
5944	2931	7514	6752	57603		4560	3075
	2785	16320	4980	49540		3839	3276
2705	1700	12225	3648	96602		5790	5780
2168	8533	11813	2375	51008		5231	2054
3155	228	1000	2712	20249		1920	1320
127	526	23720	1812	25315		1692	1969
			1944	5984		2585	1206
	17440	4177	2668	51329		3317	4550
820	560	12610	3252	53875		2610	1200

河北省各縣教

項 縣 別	經費總數	來				
		學田租	隨糧附加	牙稅	牙行捐	畝捐
雄縣	38739	1495	4149	200	1151	31524
安國	76125	...	...	5388	8282	51219
安新	44833	8703	...	12424	4599	956
束鹿	23494	1485	11900	2700	5954	...
高陽	88353	1600	...	...	4014	25034
正定	...	...	...	...	...	...
獲鹿	98963	389	70441	2422	...	3413
井陘	65495	10401	3142	1902	...	...
阜平	33927	10952	...	...	...	...
欒城	18499	1633	...	3550	5300	6482
行唐	27098	2074	...	1326	3119	...
靈壽	38141	7394	12677	483	1293	...
平山	112827	21927	4329	23423	193	54925
元氏	22771	848	...	889	6612	...
博野	46277	6567	5450	1818	1900	...
晉縣	24022.475	203.550	4578.068	506	400	17427.516
無極	41884	...	23884	18000	...	...
益城	49841	77.5	29584.693	3996	15558.419	...
新樂	42011.33	60	8436.33	4537	2040	26938
易縣	55274	8156	6400	8964	13803	...
涞水	18182	11320	2800	1550	720	...
涞源	10562	...	...	3552	2500	3120
定縣	216577	85620	11898	24438	19494	...
曲陽	30540	...	...	24804	696	...
深澤	59749	1950	7000	2300	10867	19024
深縣	26032	5244	10123	2800	1865	...
武強	6676	600	5870	100	...	...
饒陽	18552.74	2371.46	2040	...	...	5210
安平	65250	5273	5017	912	71	49009
大名	33191	431	2321	15935	14292	112
肥鄉	17685	575	8200	...	...	5500
清豐	41048	1750	35000	47	500	...

## 育經費統計表

源			分			配	
公益捐	基金生息	其他	教育局經費	初等教育	中等教育	師範教育	社會教育
...	...	220	2352	32024	...	3324	1039
5200	3191	2846	3590	66300	...	4012	2223
...	5027	13124	2455	29888	...	...	2490
...	...	1455	6400	10132	...	3592	3370
13145	...	4560	3360	70768	13025	...	1200
...	...	...	...	...	...	...	...
19361	2368	569	3236	84113	...	3926	7688
9390	3944	56716	3255	53015	1920	2790	4515
2850	285	19840	2408	28898	...	1565	1056
...	819	715	3768	9869	...	3530	1332
...	1891	6754	3580	16336	...	4271	2911
16	5	16273	3855	26434	...	5385	2467
47	460	7523	6823	95824	5477	2300	2403
11678	1493	1251	4292	7372	3804	4966	2337
8888	2840	18811	1726	30191	13568	...	792
...	709.341	198	2989.6	16394	...	2968.2	1670.67
...	...	...	4572	27112	...	6660	3540
...	624.388	...	6074	29703	...	9372	4692
...	...	...	1823	34193.33	...	2040	3955
9746	6245	1960	4610	41678	...	6792	2194
...	765	1027	1470	13712	...	2200	800
...	1390	...	2196	4626	...	2180	1560
15464	58158	1505	6624	162586	5998	22541	18828
...	...	5040	6200	17517	...	3523	3300
5908	1100	11600	3070	51382	...	3044	2253
...	5000	1000	4600	13874	...	5280	2278
100	...	...	2412	3864	...	...	400
2794	5559.28	578	2980	12360.74	...	2040	1172
3010	1200	758	3823	55235	...	3247	2945
100	...	...	5952	22599	...	2000	2640
...	86	3324	2320	13585	...	...	780
...	1959	33	3600	29940	...	6000	1508

河北省各縣教

項 別 縣 別	經費總數	來				
		學田租	隨糧附加	雜稅	牙行捐	畝捐
東明	29789	960	11648	408	810	...
濮陽	85187.2	1100	84087.2	...	...	...
長垣	25002	855	...	700	1554	17976
邢台	49573	1148	...	6267	763	...
清河	34792	5689	14040	6291	60	5434
南和	26578	150	7726	1550	6634	...
平鄉	17891	309	16000	...	...	...
廣宗	14540	490	11000	200	...	2700
鉅鹿	15772	642	12185	...	...	...
堯山	6149	250	2849	723	591	...
內邱	36760	200	10180	180	...	26200
任縣	12892	1862	10130	...	600	...
永年	37638	872	1350	...	1938	28350
曲周	25643	1496	...	2907	...	21193
雞澤	8000	...	8000	...	...	...
南樂	39569	...	14504	...	...	20097
廣平	7591	...	7000	591	...	...
邯鄲	40738	6524	25341	2000	...	...
成安	24180	9118	...	...	...	15062
沙河	15572	...	3644	9716	2047	58
威縣	70215	3963	9865	5348	7377	18908
磁縣	62409	9057	7318	...	830	...
冀縣	123420	2639	16239	1950	800	38587
衡水	57514	203	11000	535	408	41328
南宮	118415	8731	9000	2220	10974	66754
新河	59018	6067	24021	650	930	...
棗強	30735	5075	20722	6284	1740	...
武邑	56254	...	10000	5053	...	16000
趙縣	62570.771	5879.861	10794.465	13193	4500.34	15175.939
柏鄉	8349	1811	831	200	2156	...
隆平	8761	25	2815	313	1152	...
臨城	29824	1396	1630	3397	7359	7765

育經費統計表

源			分			配	
公益捐	基金生息	其他	教育局經費	初等教育	中等教育	師範教育	社會教育
106	989	14868	2300	23609	...	3400	480
...	...	...	11503	53585.6	7247.25	8021.55	4829.8
670	548	2699	5111	9420	6948	3025	498
2040	54	39301	4848	32894	...	7051	4780
...	355	2923	2886	27256	1250	2300	1100
500	...	10018	2520	20838	...	2188	1032
400	...	1182	1560	14531	...	1400	400
...	...	150	1100	10128	...	2700	612
...	...	2945	2784	8956	...	2364	1668
1736	...	...	1143	2798	...	1740	468
...	...	...	6384	26200	...	3600	576
...	...	300	2173	8380	...	1776	1041
5128	...	...	3096	28075	...	3994	1473
...	47	...	1936	20578	...	2031	1098
...	...	...	1596	5404	...	...	1000
...	4968	...	2688	29841	...	3000	4040
...	...	...	1428	5113	...	...	1050
2800	...	...	3300	32022	...	3300	2116
...	...	...	2160	20904	...	780	336
...	...	107	3204	8229	...	2612	1527
...	1706	23048	4200	53176	2157	4500	6182
35773	318	1607	6456	29458	11448	4452	10595
1571	634	61000	7185	97615	...	12020	6600
800	240	3000	3090	49924	...	3900	600
...	918	19998	3990	97240	9810	5075	2300
...	3414	23936	2850	51095	1006	3867	200
...	360	154	6900	14735	...	6700	2400
...	1000	24201	2640	41914	...	2520	9180
5554.583	...	7472.5	4689.75	54946.121	...	1775	1159.9
1680	1045	626	2239	3924	...	1445	741
...	...	4456	1848	4063	...	2234	616
5175	4428	2274	4936	22208	...	...	2680



河北省各縣教


項 別	經費總數	來				
		學田租	隨糧附加	雜稅	牙行捐	畝捐
高邑	22313	425	1821	2240		420
寧晉	16849	5637	4912	1480	300	581
保定						
唐山						
石門						
臨榆						
塘大						
都山						
總計	5867596.683	673957.063	1284996.536	500687	418065.409	1415043.736
百分數	100.00	11.49	21.89	8.53	7.13	24.12

育經費統計表

源			分					配
公益捐	基金生息	其他	教育局經費	初等教育	中等教育	師範教育	社會教育	
1222	12451	3734	2400	16695	...	1538	1680	
400	420	2119	3256	8373	...	2425	2795	
...	...	...	...	...	...	...	...	
...	...	...	...	...	...	...	...	
...	...	...	...	...	...	...	...	
...	...	...	...	...	...	...	...	
...	...	...	...	...	...	...	...	
300771.583	30064.356	1244011	463465.35	4394556.619	149812.25	543096.089	317665.375	
5.13	0.51	21.20	7.90	74.87	2.55	9.26	5.42	

設



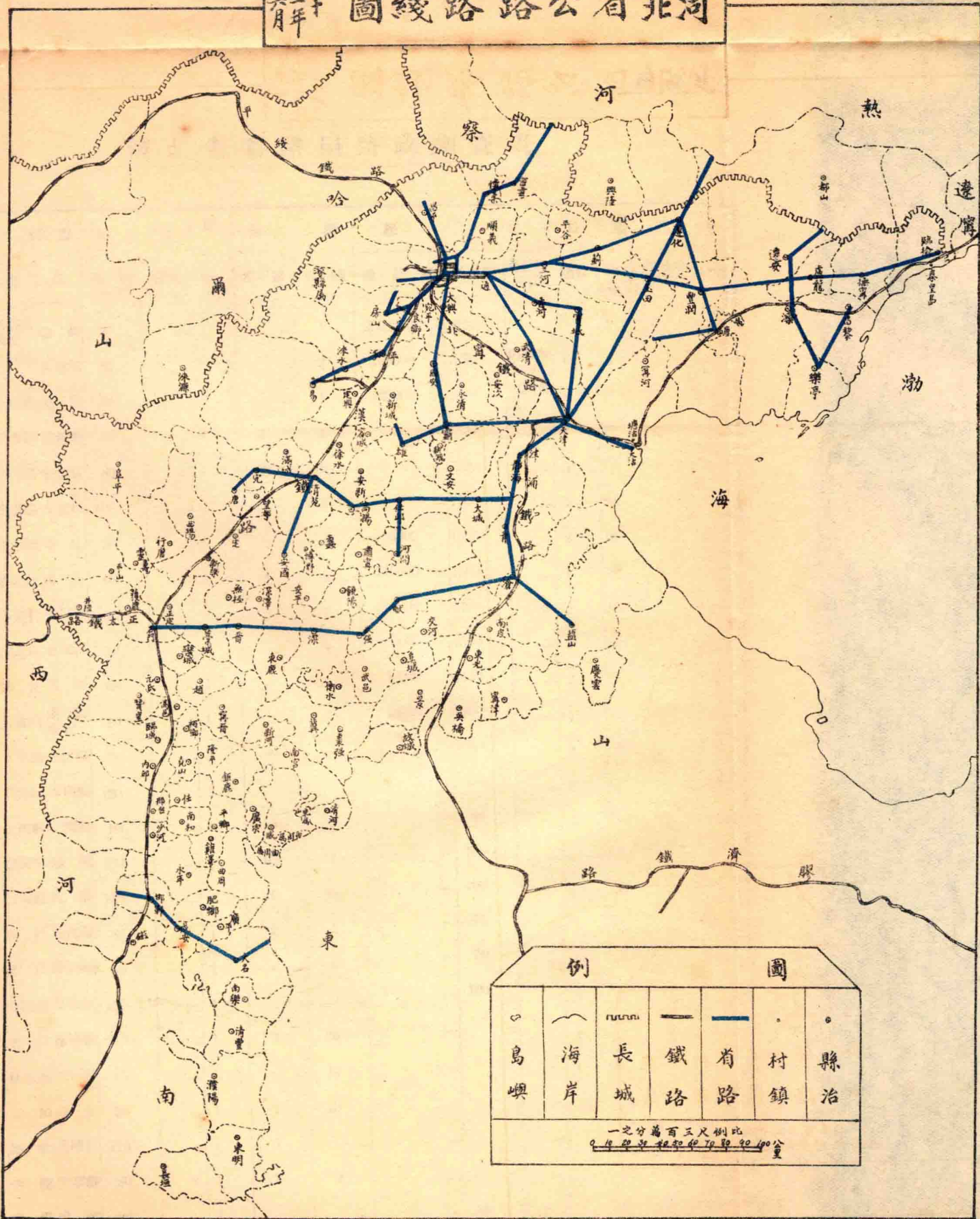


建  
設

藝  
譜



二十二年六月 河北省公路路線圖





河北省省路局路政調查表

路別	起訖點		距離		段數	橋樑		經費			長途汽車			
	起	訖	長度 (公里)	寬度 (公尺)		水橋	石橋	建築費	養路費	養路費 來源	輛數	捐率 (每月)	每日來 往次數	價票
通縣	通縣大黃莊	通縣	20	...	2	...	1	2000000	1320	...	5	9	2	0.2
通西	通縣南門	河西塢	80	...	3	...	2	125000	1530	由捐收 支用	7	44	1	0.8
西漢	河西塢	漢溝	80	...	4	...	1	125000	1530	由捐收 支用	8	44	1	1.2
立高	立水橋	高麗營	35	...	2	3	1	...	1300	...	2	27	2	0.7
高密	高麗營	密雲縣	80	...	2	5	2	...	1700	...	5	72	2	1.6
密古	密雲縣	古北口	100	...	3	16	3	...	1700	...	5	90	1	3
立湯	立水橋	湯山	30	...	1	2	4	6000	1300	...	2	16	2	0.6
湯山	西北旺	湯山	60	...	1	8	8	140000	1300	...	1	18	1	0.6
門頭溝	小黃村	峰口巷	55	...	3	...	8	110000	1400	...	2	20	2	0.6
北安	西北旺	北安河	30	...	1	...	1	5000	1300	...	2	24	2	0.3
明陵	沙河	明陵	48	...	1	...	...	10000	1400	...	2	24	1	0.8
南苑	大紅門	南苑營市街	10	...	1	...	5	34000	1400	...	1	12	1	0.2
通三	八里橋	三河縣	78	...	3	4	4	...	1500	...	2	42	1	1.4
三玉	三河縣	玉田縣	130	...	1	...	...	...	100	...	3	66	1	2.6
玉豐	玉田縣	豐潤縣	90	...	1	10	15	...	80	...	2	27	1	3.0
豐榆	豐潤縣	榆關	280	...	1	10	17	...	100	...	2	55	1	6
三薊	三河縣	薊縣	100	...	1	1	10	...	100	...	2	30	1	1.4
薊遵	薊縣	遵化縣	85	...	1	2	1	...	70	...	3	30	1	3
唐豐	唐山	豐潤縣	50	...	1	...	6	...	30	...	2	15	1	1.2
豐遵	豐潤縣	遵化縣	180	...	1	...	...	...	100	...	4	32	1	3
津林	天津	林亭鎮	145	...	1	1	25	...	...	...	2	22	1	4
林玉	林亭鎮	玉田縣	95	...	1	...	40	...	...	...	1	18	1	0.5
玉遵	玉田	遵化	90	...	1	1	10	...	...	...	4	30	1	3
遵喜	遵化	喜峰口	115	...	1	1	...	...	...	...	...	...	...	...
灤樂	灤縣	樂亭縣	80	...	1	2	2	...	100	...	1	36	1	3.0
灤備	灤縣	備城	80	...	1	...	...	...	100	...	1	36	1	3

河北省省路局路政調查表

路別	起訖點		距離		段數	橋樑		經費			長途汽車			
	起	訖	長度	寬度		木橋	石橋	建築費	養路費	養路費來源	輛數	捐率(每月)	每日來往次數	票價
樂昌	樂亭縣	昌黎縣	80	...	1	2	2	...	100	由捐收支用	5	36	1	3
通寶	通縣	寶坻縣	110	...	1	...	11	...	...	由捐收支用	2	57	1	1.8
通香	通縣	香河縣	65	...	1	...	...	...	...	...	2	45	1	1.6
沙羊	沙河	羊坊	20	...	1	...	1	...	...	...	1	24	1	0.2
唐豐台	唐山	東豐台	90	...	1	...	...	...	...	...	1	40	1	3
灤遷	灤縣	遷安縣	70	...	1	3	...	...	...	...	...	...	...	...
遷建	遷安縣	建昌營	40	...	1	3	...	...	...	...	...	...	...	...
夏平	夏墊	平谷縣	60	...	1	3	...	...	...	...	1	23	1	3
津保	漢溝	林亭鎮	145	...	1	3	24	...	...	...	1	23	1	1.8
津保	天津	保定	387	6	6	10	8	...	1000.7	由捐收支用	1	36	1	6
天至漢	天津	漢溝	40	8	1	1	1	...	360	由捐收支用	34	196	1	6
津沽	天津	大沽	103	11	2	10	...	...	132	由捐收支用	15	60	1	1.8
津白	天津	白溝河	233	6	2	...	...	...	2597	由捐收支用	10	60	1	4
津滄	唐官屯	滄縣	120	6	1	2	1	...	1080	由捐收支用	5	60	1	2.6
任河	任邱	河間	70	6	1	...	2	...	830	由捐收支用	10	60	1	0.8
保安	保定	安國	120	6	1	2	8	...	1580	由捐收支用	5	60	1	3
大邯	大名	邯鄲	139	8	3	8	5	...	1568	由捐收支用	5	60	1	3.5
武邯	大河坡	邯鄲	28	12	2	...	4	...	458	由捐收支用	1	...	...	0.8
津鹽	天津	鹽山	316	8	1	2	1	...	1564	由捐收支用	12	60	1	5.4
蘆房	蘆溝橋	房山	55	5	1	...	...	...	225	由捐收支用	5	60	1	.55
總計			4527		70	125	244		...	...	187			



河北省各縣公路統計表

項 別 縣 別	線 路 數	總 計 里 數	平均 寬 度 (公 尺)	橋 樑 數		十 九 年 度 修 築 里 數	十 八 年 度 修 築 里 數
				木 橋	石 橋		
交 河	4	171	4	...	...	...	...
將 津	6	255	3	1	...	...	255
景 縣	6	9	6	...	4	...	...
故 城	...	...	...	...	...	...	...
吳 橋	5	164	6	1	...	48	...
東 光	7	212	6	1	5	...	...
盧 龍	...	...	...	...	...	...	...
遷 安	...	...	...	...	...	...	...
撫 寧	...	...	1	11	1	...	...
昌 黎	5	194	6	2	3	...	...
灤 縣	...	...	...	...	...	...	...
樂 亭	...	...	...	...	...	...	...
臨 榆	...	...	...	...	...	...	...
遵 化	...	...	...	...	...	...	...
興 隆	...	...	...	...	...	...	...
豐 潤	...	...	...	...	...	...	...
玉 田	4	120	12.5	1	8	...	...
文 安	...	...	...	...	...	...	...
大 城	3	94	4	...	...	...	...
新 鎮	3	28	12	1	...	...	28
寧 河	4	158	5	2	32	...	158
清 苑	3	125	6	...	3	...	...
滿 城	2	50	5	...	2	...	50
徐 水	10	456	6	1	16	...	456
定 興	5	195	6.5	2	10	189	6
新 城	7	275	18	1	8	...	...
唐 縣	5	308.5	2.4	...	2	...	...
贊 皇	4	82	6	...	14	...	...
望 都	6	155	6.9	...	15	...	...
容 城	6	90	5	1	5	...	...
完 縣	2	35	6	...	2	...	...
蠡 縣	4	49	6	...	2	...	...

河北省各縣公路統計表

項 縣 別	線路數	總計里數	平均寬度 (公尺)	橋 樑 數		十九年度修築里數	十八年度修築里數
				木 橋	石 橋		
雄 縣	5	102	3	1	1	...	...
安 國	6	160	6	2	10	...	...
安 新	9	215	7	3	1	...	...
束 鹿	2	45	6	...	...	...	...
高 陽	1	50	6	1	1	...	...
正 定	5	167	4	1	10	167	167
獲 鹿	2	25	4	...	...	...	...
井 陘	3	71	6	3	9	...	...
阜 平	8	647	4	12	3	...	...
藥 城	...	...	...	...	...	...	...
行 唐	...	...	...	...	...	...	...
靈 壽	2	37	5	...	...	25	10
平 山	6	187	6	6	...	...	...
元 氏	6	116.8	3.5	...	10	...	...
博 野	6	83	6	1	5	...	...
晉 縣	6	103.8	2.5	...	...	...	...
無 極	6	79.1	6	...	5	...	103.8
藁 城	...	...	...	...	...	...	...
新 樂	4	186	3.5	...	2	...	...
易 縣	1	28	6	...	...	...	...
涞 水	6	311	6	20	...	...	...
涞 源	7	194	3	21	3	...	...
定 縣	...	...	...	...	...	...	...
曲 陽	1	18	6	1	...	...	...
深 澤	6	110	6	4	1	...	...
深 縣	1	102	6	1	...	...	102
武 強	4	46	6	...	...	...	...
饒 陽	...	...	...	...	...	...	...
安 平	...	...	...	...	...	...	...
大 名	4	168	8.5	1	4	...	...
肥 鄉	7	79	5	...	...	...	68
清 豐	11	155	3	...	...	44	61





河北省各縣公路統計表

縣別	項別	線路數	總計里數	平均寬度 (公尺)	橋樑數		十九年度修築里數	十八年度修築里數
					木橋	石橋		
高邑		4	41.5	6	...	...	12	13
寧晉		7	255	6.5	1	5	...	...
保定	同清苑	...	...	...	...	...	...	...
唐山	...	...	...	...	...	...	...	...
石門	...	...	...	...	...	...	...	...
臨榆	...	...	...	...	...	...	...	...
塘大	...	...	...	...	...	...	...	...
都山	...	...	...	...	...	...	...	...
額計		415	12413.8	5.4	139	327	896	2054.8

河北省各縣長途汽車公司統計表

縣別	公司名稱	資本數	汽車輛數	全年		縣別	公司名稱	資本數	汽車輛數	全年	
				乘客人數	營業收入					乘客人數	營業收入
豐潤	于文祥	4000	1	4500	5400	天	全林車行	500	1	3600	9360
	尹占溥	4000	1	4250	5100		林記車行	1000	1	7150	18610
吳橋	吳寧長途汽車行	1000	1	...	...	振興車行	1000	1	7100	18640	
		700	1	203	1015	增記車行	1000	1	7050	18330	
獻縣	匯通公司	7200	7	17000	45000	仁記車行	800	1	3500	9100	
石門	豐盛公司	1200	1	4800	2800	興隆車行	1000	1	14400	23940	
	大部汽車行	1000	1	3600	12600	祥珍車行	1000	1	13500	24300	
清河	勝任汽車行	1600	1	2400	8400	祥記車行	800	1	7150	12870	
	福興汽車行	1200	1	2480	8680	金龍車行	1200	1	14400	25000	
邯鄲	新新汽車行	1000	1	2390	8365	慶記車行	600	1	7200	12960	
	交通汽車行	600	1	1800	6300	德發車行	1000	1	13500	24300	
寶	匯源汽車行	1800	2	5300	18550	津沽車行	1000	1	14400	25920	
	寶林車行	5000	1	2385	7870	永興車行	1000	1	12400	22320	
天	新集車行	5000	1	2450	8085	津棣車行	1000	1	12500	23000	
	永興車行	4500	1	2050	6765	萬廷車行	600	1	7200	12960	
天	快利車行	4000	1	2025	6682	瑞興車行	600	1	7150	12870	
	德健車行	1000	1	2400	14400	三合車行	600	1	7100	12780	
天	順興車行	800	1	2200	13200	華記車行	1000	1	12000	21600	
	豐隆車行	1000	1	2400	14400	中西車行	1000	1	12000	21600	
天	馬聲樹車行	1000	1	2500	15000	西通利車行	1000	1	14400	25000	
	成興車行	500	1	1080	6480	福記車行	1000	1	4800	19200	
天	天利車行	800	1	2400	14400	國順車行	1800	2	4700	18800	
	利生車行	600	1	1100	6600	利生車行	1000	1	4750	19000	
天	美利車行	1000	1	2300	13800	三合車行	1000	1	4745	18980	
	志遠車行	1000	1	2250	13500	毅雲車行	800	1	4700	18800	
天	志遠瑞記車行	1000	1	2340	14040	隆順車行	1000	1	4750	19000	
	永記車行	1000	1	2400	14400	文元車行	1000	1	4745	18980	
天	元發車行	800	1	1050	6300	公記祥車行	1000	1	4855	19400	
	三連車行	800	1	1200	7200	順興車行	1000	1	4750	19000	
天	交通車行	800	1	1100	6600	昇祥車行	6000	2	9600	48000	
	利通車行	1000	1	2300	13800	新隆車行	6000	2	9500	47500	
天	寶大車行	800	1	1250	7500	志遠車行	1800	2	9550	47750	
	華利車行	800	1	1050	6300	永和車行	800	1	4800	24000	
天	一大車行	1000	1	2300	13800	志遠車行	900	1	4700	31500	
	德記車行	1000	1	2450	14700	新記車行	1000	1	4750	31750	
天	民康車行	1000	1	2400	14400	祥記汽車行	800	1	4700	31500	
	益興車行	1500	5	43200	43200	永利車行	1500	2	14400	10080	

河北省各縣長途汽車公司統計表

縣別	公司名稱	資本數	汽車輛數	全年		縣別	公司名稱	資本數	汽車輛數	全年		
				乘客人數	營業收入					乘客人數	營業收入	
天	宏源金記車行	800	1	7200	5040	北	燕京車行	600	2	2039	7970	
	道生車行	800	1	7250	5075		大生車行	600	2	2039	7970	
	快利永記車行	1000	1	7200	5040		同利興車行	300	1	6117	8316	
	永安車行	2000	2	14400	10080		順記車行	300	1	4078	6108	
	同利車行	1000	1	7100	4970		平通車行	300	1	4078	6108	
	祥茂車行	1000	1	7150	5005		三河車行	600	2	8156	8156	
	大安車行	1000	1	7250	5075		天增車行	600	2	8156	12216	
	利豐車行	1000	1	4800	25920		天豐車行	600	2	8156	12216	
	寶銘車行	1000	1	4750	25650		平東車行	600	2	8156	12216	
	雙興車行	1000	1	4800	25920		平 保	太美車行	300	1	3062	6108
	昌記車行	1000	1	4750	25650	高商車行		1000	1	3600	10800	
	同鄉車行	2000	2	9450	51030	雙興車行		2000	2	7200	21600	
	大生車行	1000	1	4700	25380	懋華車行		1500	1	3500	10500	
	恒記車行	1000	1	4750	25650	定		雲龍車行	1000	1	3200	9600
	何瑞林車行	1000	1	4700	25380			通	北方車行	300	1	4078
	樂陵車行	2000	2	4700	25380	縣		永利車行	900	3	12216	20358
	驪山車行	1000	1	4800	25920			和平順車行	300	1	4078	6108
	北平車行	300	1	4078	6108	唐		天豐車行	300	1	8156	12216
	津記車行	600	2	4078	6108			新永固車行	600	2	8156	12216
	津	永興信記車行	300	1	4078	6108	山	合記車行	600	2	8156	12216
寶興車行		300	1	4078	6108	新中車行		300	1	4078	4581	
北		永新車行	1000	1	7200	3960	昌	升記車行	300	1	4078	4581
		新新車行	1000	2	14400	7920		中興車行	300	1	4078	4581
		北大車行	1000	1	7150	39325	黎	東明車行	300	1	4078	4581
		一大車行	1000	1	7250	38975		東遠車行	300	1	4078	4581
		京兆車行	600	2	16312	12216	武清	永豐車行	300	1	4078	6108
		儀昇車行	600	2	16312	12216		邢南公司	...	3	...	...
		公記車行	300	1	8156	6108	邢台	慶豐車棧	250	8	5376	5376
		平安車行	300	1	4078	8144		和記公司	500	11	7392	7392
		遠通車行	300	1	4078	3430	鹿	中央公司	300	6	4032	4032
		濟通車行	300	1	4078	8144		玉華公司	560	1	570	1325
永安車行		300	2	4078	8786	霸縣	隆順公司	340	1	480	1200	
大昌車行		300	1	2032	2216		大城	安輪公司	8000	2	5400	10800
大美車行		300	1	2032	2216	南宮		三義公司	7500	2	3520	11200
平昌車行		300	1	3062	6108		德南汽車公司	20000	8	38000	57000	
永固車行		600	2	12128	12216	總	計	182450	203	433344	2107991	
義興車行		300	1	2039	8818							

平



原  
书  
缺  
页

原  
书  
缺  
页



河北省長途電話調查表

線別	起訖點		線路長度 (里)	幹線	支線	分所數	交換 機數	通話 機數	機關裝 設數	商號裝 設數	全年通 話次數
	起	訖									
平津線	北平	天津	348	1	2	5	5	11	8	...	...
平保線	北平	保定	423	1	2	11	7	12	1	...	...
津保線	天津	保定	549	1	2	7	7	8	...	...	...
津唐線	天津	唐山	327	1	2	4	4	4	...	...	...
唐馬線	唐山	馬蘭峪	230	1	...	2	2	3	...	...	...
津滄線	天津	滄縣	750	1	5	12	5	15	...	...	...
任故線	任邱	故城	498	1	2	6	6	5	...	...	...
祁塘線	祁口	塘沽	158	1	1	1	...	1	...	...	...
平豐線	北平	豐潤	515	1	2	8	5	7	...	...	...
平古線	北平	古北口	275	1	...	4	2	4	...	...	...
平昌線	北平	昌平	80	1	...	1	1	2	...	...	...
邢大線	邢台	大名	330	1	1	6	9	12	...	...	...
大長線	大名	長垣	320	1	...	5	5	5	...	...	...
邢石線	邢台	石門	475	1	4	9	10	12	...	10	...
邢清線	邢台	清河	622	1	4	11	7	9	...	...	...
平大線	平鄉	大名	317	1	1	5	4	5	...	...	...
石保線	石門	保定	320	1	1	5	4	5	...	...	...
石饒線	石門	饒陽	365	1	1	6	6	7	...	...	...
總計			6902	18	30	110	91	127	9	10	13600
十九年度計			6621	18	26	108	88	137	5	9	13200
十八年度計			5776	18	17	95	82	130	7	...	11600

河北省發電廠統計表

類	廠	數	資本總額 S	額	發電容		量
					K.	W.	
全省總數		...	8255333			112244.5	100
民營電燈電力廠		25	7547000			26596.5	23.69
官營電燈電力廠		1	...			200	0.18
外商經營電燈電力廠		7	708333			36960	32.93
工廠自備發電廠		24	...			48188	43.20

河北省外商經營電燈電力廠調查表

地址	電廠名稱	經營國別	設立年月	資本額 \$	原動機種類	發電容量 K.W.	電流種類	電壓種類	相或線	周波	備註
總數	7	...	...	708333	...	36960	...	...	...	...	...
天津	電車電燈公司	比商	光緒廿九年	...	蒸汽機	15800	A.C.	5250	...	50	使館區
''	電力煤氣公司	'' '' ''	'' '' ''	347222	''	1000	...	...	三相	50	
''	英租界工部局電燈部	英	'' '' ''	...	''	7000	A.C.	5000	''	50	
''	法租界電燈房	法	'' '' ''	...	''	7000	A.C.	5000	''	50	
''	日租界電燈部	日	'' '' ''	...	''	2800	A.C.	2300	''	50	
北平	電燈公司	英商	'' '' 九年	361111	...	260	D.C.	480	三線	...	
''	電車公司	法辦	民國十一年	...	''	3100	A.C.	5250-380	...	50	

河北省民營電燈電力廠調查表

地址	電廠名稱	經營性質	設立年月	資本金額 \$	原動機 種類	發電容量 K. W.	電流 種類	電壓種類	相 或 線	周 波	備 註
總數	25	...	...	7547000	...	26596.5	...	...	...	...	...
北平	華商電燈公司	商辦	光緒卅年	6000000	蒸汽機	20000	A.C.	33000 3300 220	三相	50	...
，，	東安市場電燈房	，，	民國十二年	100000	，，	120	D.C.				...
，，	大森里電燈房	，，	，，	50000	，，	95	D.C.	...	二線	...	...
通縣	增華電燈公司	，，	，，七	80000	...	75	A.C.	...	三相	...	...
寶坻	新集電燈公司	，，	，，十三	12000	...	...	A.C.	...	，，	...	...
清苑	保定電燈公司	，，	，，八	200000	，，	485	A.C.	...	，，	50	...
天津	四鄉電燈公司	，，	，，十五	100000	，，	...	...	...	...	...	市外四鄉之用
，，	青鎮電燈公司	，，	，，十二	100000	...	150	...	...	...	...	...
，，	大沽德記電燈公司	，，	，，十三	50000	...	13	D.C.	...	三線	...	...
臨榆	山海關電燈公司	，，	，，七	150000	，，	65	A.C.	...	，，	50	...
灤縣	唐山燈力廠	，，	，，六	150000	...	1250	A.C.	...	三相	...	...
綽河	蘆台企業電燈公司	，，	，，八	100000	，，	100	A.C.	...	，，	...	...
滄縣	滄縣電燈公司	，，	，，十	70000	...	75	A.C.	...	，，	...	...
臨榆	開灤礦務局發電廠	...	...	...	...	60	A.C.	...	...	...	...
高陽	高陽電燈公司	，，	，，九	40000	...	75	A.C.	...	，，	...	...
邢台	順德電燈公司	，，	，，十四	15000	，，	120	A.C.	...	，，	...	...
撫寧	北戴河海濱水電公司	，，	，，十一	...	...	...	...	...	，，	...	...
文安	勝芳興達電燈公司	，，	...	100000	...	80	...	...	...	...	...
通縣	張萬鎮通縣發電廠	，，	...	...	...	3,600	...	...	...	...	實用800K.W.
南宮	南宮電燈公司	，，	...	30000	...	46	...	...	...	...	...
吳橋	...	，，	...	...	...	...	...	...	...	...	籌備中
獲鹿	石家莊電燈公司	，，	，，十	200000	，，	487.5	A.C.	...	...	...	...

註：1. 本表所列各項係根據中央建設委員會所刊之「全國發電廠調查表」而編製。

2. 北平市現已直屬中央，上列各廠概行附入，以備參閱。

3. 官營電燈電力廠，祇天津特別區電燈廠一處，發電容量為200K.W.電流種類

為D.C.（附此不另列表）

河北省工廠自備發電廠調查表

廠名	地址	經營性質	設立年月	原動機種類	發電容量 K. W.	電流種類	電壓種類	周波
總數	24				48.488			
華新紗廠	天津	商辦	民國十年	蒸汽機	1750	...	600	60
裕元紗廠	" "	" "	" "	" "	3650	...	600	60
恒元紗廠	" "	" "	" 九 "	" "	2750	...	600	60
裕大紗廠	" "	" "	" 十 "	" "	1500	...	550	60
華新紗廠	唐山	" "	...	...	989	...	...	...
大興紗廠	石家莊	" "	...	" "	2000	...	...	...
北洋第一工廠	天津	" "	" 十 "	" "	1800	...	600	60
寶成第三工廠	" "	" "	...	" "	1500	...	...	...
井陘煤礦局發電所	井陘	省有	...	" "	...	...	...	...
開灤礦務局發電所	灤縣	中英合辦	...	" "	22500	A. C.	2300	50
臨城礦務局發電所	臨城	...	...	" "	...	...	...	...
門頭溝煤礦	北平	中英合辦	...	" "	1500	A. C.	5250	50
平漢鐵路修理廠	長辛店	...	...	...	620	...	...	...
平漢鐵路車務處及電務處	" " "	...	...	...	20	...	...	...
北平鐵路製造廠	唐山	...	...	" "	448	...	...	...
津浦鐵路機器廠	天津	...	...	...	162	...	...	...
天津造幣廠	" "	...	...	...	96	...	...	...
財政部印刷局	北平	...	...	...	500	...	...	...
大沽造船所	天津	...	...	...	12	...	...	...
陸軍被服廠	北平	...	...	...	55	...	...	...
陸軍織呢廠	" "	...	...	...	36	...	...	...
協和醫院	" "	...	...	...	...	...	...	...
清華學校	" "	...	...	...	...	...	...	...
啓新洋灰公司	唐山	...	" 十四 "	...	6300	...	2300	50

各省國庫券發行自通工書北博

券種	券號	券面額	發行日期	發行地點	備註
100元	0071	100元	1945.11.1	北平	第一號
100元	0072	100元	1945.11.1	北平	第二號
100元	0073	100元	1945.11.1	北平	第三號
100元	0074	100元	1945.11.1	北平	第四號
100元	0075	100元	1945.11.1	北平	第五號
100元	0076	100元	1945.11.1	北平	第六號
100元	0077	100元	1945.11.1	北平	第七號
100元	0078	100元	1945.11.1	北平	第八號
100元	0079	100元	1945.11.1	北平	第九號
100元	0080	100元	1945.11.1	北平	第十號
100元	0081	100元	1945.11.1	北平	第十一號
100元	0082	100元	1945.11.1	北平	第十二號
100元	0083	100元	1945.11.1	北平	第十三號
100元	0084	100元	1945.11.1	北平	第十四號
100元	0085	100元	1945.11.1	北平	第十五號
100元	0086	100元	1945.11.1	北平	第十六號
100元	0087	100元	1945.11.1	北平	第十七號
100元	0088	100元	1945.11.1	北平	第十八號
100元	0089	100元	1945.11.1	北平	第十九號
100元	0090	100元	1945.11.1	北平	第二十號
100元	0091	100元	1945.11.1	北平	第二十一號
100元	0092	100元	1945.11.1	北平	第二十二號
100元	0093	100元	1945.11.1	北平	第二十三號
100元	0094	100元	1945.11.1	北平	第二十四號
100元	0095	100元	1945.11.1	北平	第二十五號
100元	0096	100元	1945.11.1	北平	第二十六號
100元	0097	100元	1945.11.1	北平	第二十七號
100元	0098	100元	1945.11.1	北平	第二十八號
100元	0099	100元	1945.11.1	北平	第二十九號
100元	0100	100元	1945.11.1	北平	第三十號



## 河北省電料用材消費量調查表

十九年調查

地 址	電務機關名稱	每年需要電料用材總量	樹種類別	平均耐久年限	來 路	價 格 (每株)	備 考
天 津	天津長途電話局	300 根	松, 杉	5 年	東三省 日 湖 本 南	3.00 元	左數係每年修理之用至 加設錢路所需不在此數 之內
天 津 楊柳青	青銀華商電燈股 份有限公司	22	杉	10	東三省	8.00	...
石家莊	電燈公司新記	40	松	15	天 津	15.00	...
定 縣	電 話 局	20	杉	10	保 定	3.50	...
新 河	電 話 局	10	楊, 杉	15	本地, 口北	4.00	...
靜 海	公安局電話處	130	杉	10	福 建	1.90	...
堯 山	縣政府話電室	96	杉	7	福 建	2.00	...
行 唐	軍用電信分局	50	松, 杉, 楊	4	山 西	3.00	...
曲 陽	電 話 局	300	楊, 柳, 榆, 樺	3	本 地	2.00	...
靈 壽	軍用電信分局	320	楊, 柳	1	本 地	0.60	...
大 名	河北省長途電話 大名辦事處	...	榆, 楊, 杉	4	本 地	2.00	初創時用木 14400 根, 每年消費尙難預計
濮 陽	地方 長途電話處	...	楊, 榆	8	本 地	3.00	初創時用木計地方 800 株, 長途 3000 株, 每年消 費尙難預計
南 宮	公安局電話隊	...	楊, 榆	15	本 地	3.00	初創時用木 1651 株, 每 年消費尙難預計
南 皮	建設局轉電所	400	杉	20	天 鹽 津 山	1.40	年來迭經戰事毀損大半, 現據次第修後
遷 化	電燈股份有限 公司	...	松, 楊	12	本 地	6.00	初創時用木 220 株, 現已 停止營業

河北省河務

河別	段別	工長 (公里)	河身寬度			水面		
			頭寬 (公尺)	尾寬 (公尺)	變更程度	平均高度 (公尺)	平均低度 (公尺)	平均流度 (每小時公里)
永定	南一段	12.290	...	...	...	62.0	59.5	...
	南二段	10.710	...	...	...	46.5	45.9	...
	南三段	11.000	...	...	...	42.8	42.0	...
	南四段	8.000	...	...	...	40.0	37.0	...
	南五段	11.000	...	...	...	34.5	32.9	...
	南六段	15.000	...	...	...	32.8	30.3	...
	南七段	12.000	...	...	...	25.7	24.0	...
	南八段	16.000	...	...	...	21.7	19.2	...
	南九段	34.770	...	...	...	...	...	...
	北一段	18.935	...	...	...	...	...	...
	北二段	11.065	...	...	...	48.5	47.5	...
	北三段	11.000	...	...	...	41.5	41.0	...
	北四段	12.000	...	...	...	35.5	34.2	...
	北五段	12.000	...	...	...	31.3	29.3	...
	北六段	13.000	...	...	...	30.5	29.0	...
	北七段	12.000	...	...	...	25.0	23.3	...
	北八段	24.854	...	...	...	20.7	18.5	...
	北九段	36.803	...	...	...	...	...	...
	附記			本河係沙底之河身	水流變遷靡常	無有一定	本年水面流速	未嘗實測
黃	南岸第一工巡段	...	2600	2000	隨時變更	...	...	8208
	南岸第二工巡段	...	2000	1200	''	...	...	...
	南岸第三工巡段	...	1200	1340	''	...	...	...
	南岸第四工巡段	...	1340	800	''	57.42	55.90	...
	北岸第一工巡段	...	2600	1500	''	...	...	...
	北岸第二工巡段	...	1500	1100	''	...	...	...

狀況調查表

河 堤			河 底		水 閘 數	橋 樑 數	測 量 設 備	備 考
最 高 (公尺)	最 低 (公尺)	平均寬度 (公尺)	最 高 (公尺)	最 低 (公尺)				
75.5	56.4	13.0	58.0	52.0	減水壩	...	...	...
56.0	46.5	11.0	52.0	44.0	...	...	...	...
47.2	42.0	10.0	44.0	38.0	...	...	...	...
42.0	37.0	9.0	38.0	33.5	全門閘	...	...	...
37.0	34.0	8.5	33.0	30.4	...	...	...	...
34.0	28.5	10.0	30.4	24.7	...	渡口二處	...	...
28.8	25.4	8.0	24.7	20.8	...	...	...	...
25.9	21.0	6.5	20.8	17.0	...	渡 口	...	...
21.1	10.3	5.0	17.0	...	...	...	...	...
90.0	58.0	15.0	...	54.3	...	盧溝橋 平漢路橋	...	...
57.6	48.0	12.5	54.3	44.5	...	...	...	...
47.6	41.1	9.0	44.5	38.0	...	渡 口	...	...
41.4	36.4	12.5	38.0	31.8	...	...	...	...
36.6	32.0	8.5	31.8	27.5	求賢壩	...	...	...
32.0	28.0	8.0	27.5	24.5	...	...	...	...
28.2	25.0	12.5	24.5	20.5	...	...	...	...
25.5	20.2	8.0	20.5	17.0	...	...	...	...
17.0	7.5	6.0	17.0	...	...	...	...	...
本河各渡口每屆冬令即拆去之						設草橋春季即		
69.95	66.00	12.00	...	...	...	水準點二十七處	本表所列各高度均以大沽海面為基線	
65.90	64.40	10.00	...	...	...	水準點二十七處		
64.40	61.00	13.00	...	...	...	水準點十四處雨量點一處	河身寬度按河坎計算	
61.85	69.00	11.00	55.82	47.04	...	水準點七處雨量水位站各一處	水面平均高度係洪水期水位平均高度	
68.10	64.30	9.00	...	...	...	水準點十八處雨量站一處	水面平均高度係平均時水位	
64.50	61.00	12.00	...	...	...	水準點十處	平均高度河堤平均寬	

河北省河務

河別	段別	工長 (公里)	河身寬度			水面		
			頭寬 (公尺)	尾寬 (公尺)	變更程度	平均高度 (公尺)	平均低度 (公尺)	平均流度 (每小時公里)
河	北岸第三工 巡段	5.075	1100	1400	...	58.81	58.42	...
	北岸第四工 巡段	28.863	1400	800	...	...	...	...
北 運 河	第一工巡段	61	880	2000	無甚變更	18.88	9.55	2.88
	第二工巡段	37	880	2000	''	18.88	9.55	2.88
	第三工巡段	51	2000	700	''	9.55	5.68	2.88
	第四工巡段	45	2000	700	''	9.55	5.68	2.88
	第五工巡段	43	700	170	''	5.68	2.27	2.88
	第六工巡段	43	700	170	''	5.68	2.27	2.88
	第七工巡段	1.4	170	170	''	3.95	0	2.88
南 運 河	第一 段	47.08	60.00	60.00	...	17.17	12.75	4.00
	第 二 段	52.83	60.00	60.00	...	15.17	10.58	4.00
	第 三 段	42.34	60.00	42.00	...	12.37	7.84	3.60
	第 四 段	59.33	42.00	37.00	...	8.33	5.75	2.90
	第 五 段	58.16	37.00	41.00	...	4.18	2.81	2.90
	第 六 段	35.00	35.00	28.00	...	4.97	2.72	3.60
滏 陽 河	第一工巡段	22	150	100	...	...	...	...
子 牙 河 滹 沱 河	第一工巡段	21	150	60	...	14.65	11.14	...
	第二工巡段	24	210	150	...	11.60	7.85	...
	第三工巡段	30	60	80	...	10.00	6.01	...
	第四工巡段	34	150	35	...	8.40	4.15	...
	第五工巡段	19	80	70	...	7.50	3.01	...
	第六工巡段	50	350	210	...	14.40	11.20	...
滏 龍 河 滏 西 趙 王 河	第一工巡段	76.4762	45.00	50.00	微	28.58	26.60	3.2
	第二工巡段	50.3953	50.00	50.00	緩	15.22	11.17	2.8
	第三工巡段	47.2000	50.00	...	無	8.36	7.40	0.3
	第四工巡段	46.4080	...	56.00	微	8.19	6.40	0.4

狀況調查表

河 堤			河 低		水 開 數	橋 樑 數	測 量 設 備	備 考
最 高 (公尺)	最 低 (公尺)	平均寬度 (公尺)	最 高 (公尺)	最 低 (公尺)				
64.20	60.80	12.00	57.67	49.49			水準點三處風 向雨量蒸發水 位站各一處	度係以堤頂計算
62.66	58.16	10.00	...	...			水準點十七處	
24.50	14.20	6	17.70	7.50	平水一及在 通開座北 間各在水 通一下開 惡座游各 河在常一 支天莊座 流津與在 內新永青 有關定龍 舊河河灣 式口匯減 板有流河 開洩處口 九水有有 座開節減 一開水進 座及河 在進開開	及橋在北 市各一運 內座河 金座下 鋼天楊 橋津村 有北 洋汽 大車 學路 木洋 橋灰 津橋 浦及 路北 橋路		
23.50	14.70	''	17.70	7.50				
14.20	9.50	''	7.50	3.40				
14.70	9.10	''	7.56	3.40				
9.50	6.00	''	3.40	0				
9.10	5.20	''	3.40	0				
5.40	4.80	''	0	零下 -0.60				
21.90	16.30	1.50	11.99	9.74	...	...	水標站雨量站	
18.73	14.80	1.40	9.74	6.70	...	...	水標站流量站 雨量站	
14.80	10.90	1.40	6.70	5.96	1	...	''	
10.90	7.00	1.20	5.96	3.78	1	2	''	
7.00	5.00	1.50	3.78	0.98	...	3	水標站雨量站	
9.44	5.20	3.50	3.36	0.69	1	3	''	
19.1	16.5	6.5	12.0	10.3	...	3		
18.0	16.1	65	10.8	6.9	...	1	水位測站一處	
17.5	14.2	''	7.8	5.8	...	2	''	
15.5	13.2	''	6.0	2.4	...	1	''	
13.1	10.7	''	8.4	2.1	...	2	''	
11.0	8.5	''	3.1	1.8	...	1	''	
23.0	18.5	''	21.2	10.2	...	3	''	
45.30	25.25	2.56	40.20	18.91	...	1	水標尺	1. 工長數以公里計 2. 河身度以河坎計 3. 水面平度以該 段水標尺水位高 出大沽海平線上 公尺計 4. 水流速度以每
25.25	16.53	2.72	18.91	10.12	...	1	''	
16.60	10.37	3.20	10.12	5.76	...	...	''	
10.49	10.18	3.52	5.76	3.60	...	3	''	



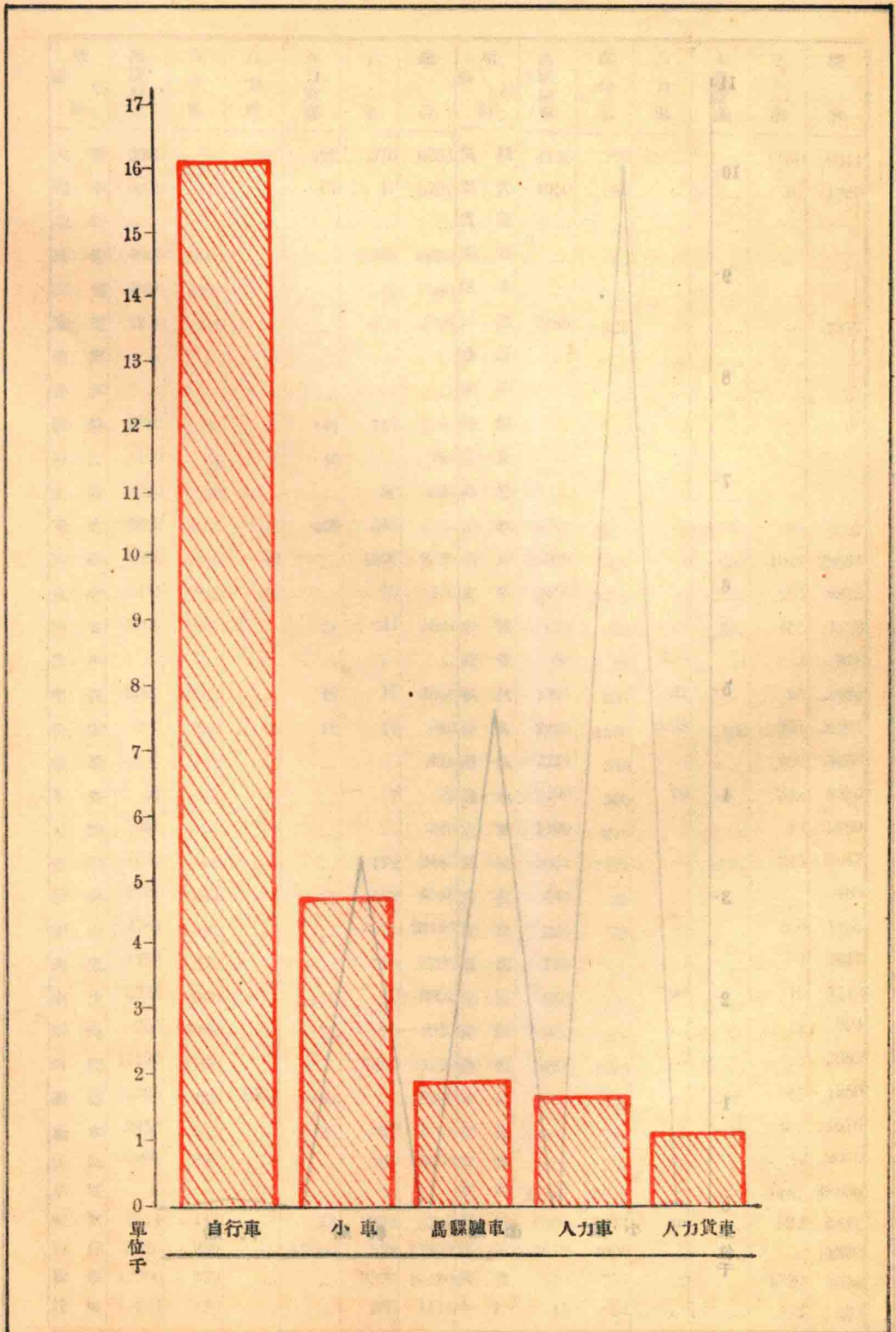




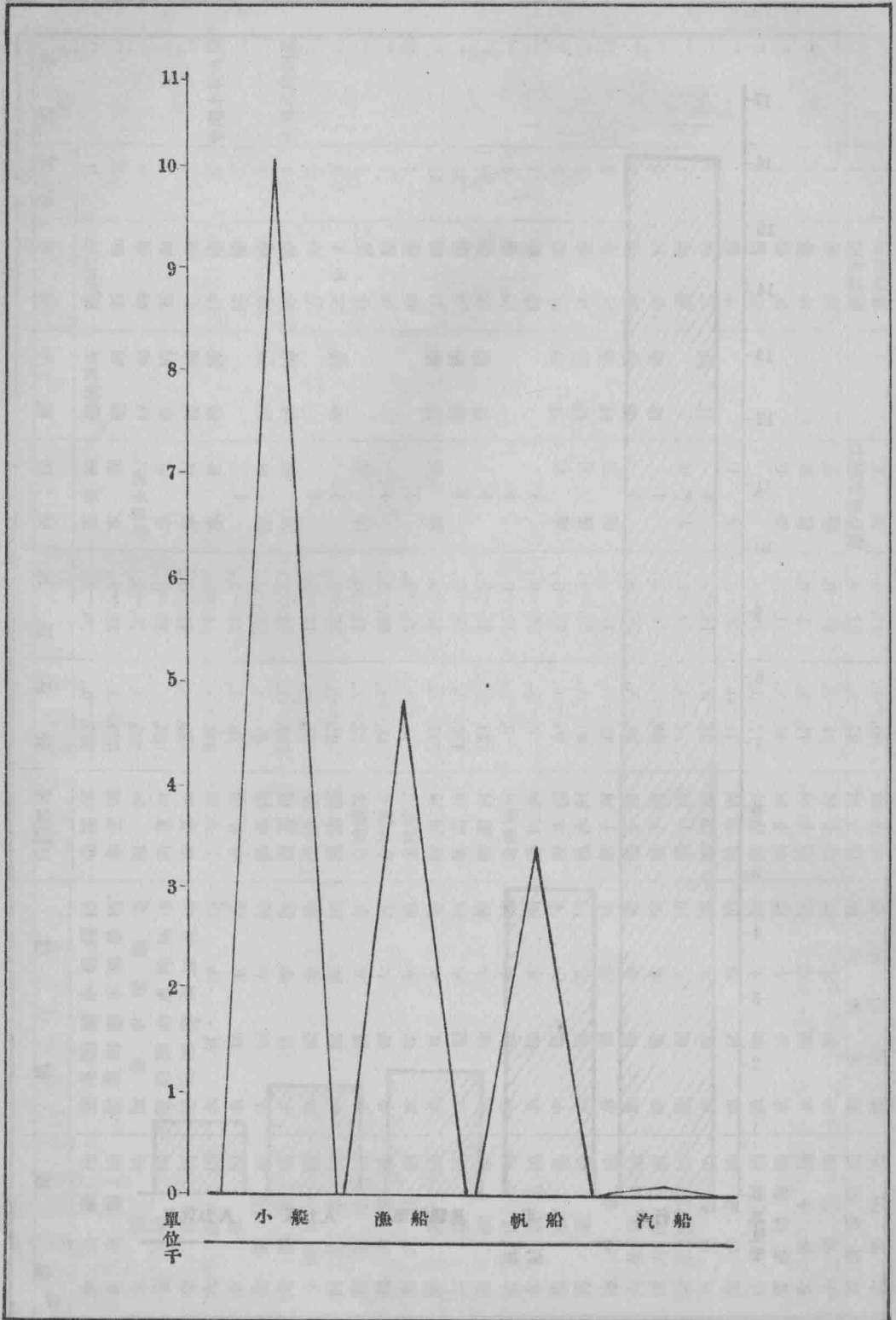
天 津 市 橋 梁 一 覽 表

名	稱	構	造	所 跨 河 流	長	寬	橋 面	橋	墩	孔	備	考
新舊	鋼	橋	鐵	河	282'-0"	59'-0"	油	鐵	鐵	3		
金	鋼	橋	鐵	河	250'-0"	21'-0"	板	鐵	鐵	3		
金	鋼	橋	鐵	河	250'-0"	32'-8"	板	鐵	鐵	3		
金	鋼	橋	鐵	河	132'-0"	22'-8"	板	鐵	鐵	3		
大	紅	橋	鐵	河	122'-0"	34'-0"	板	鐵	鐵	3		
小	紅	橋	鐵	河	205'-0"	24'-0"	板	鐵	鐵	3		中間木船九隻
北	門	橋	木	溝	15'-0"	11'-0"	土	排	排	1		
大	巷	橋	木	溝	65'-0"	22'-0"	石	排	排	3		
小	營	橋	木	溝	24'-0"	24'-0"	板	排	排	4		
西	口	橋	木	溝	13'-5"	13'-5"	板	排	排	1		
小	早	橋	木	溝	61'-0"	22'-5"	土	排	排	3		
西	沽	橋	木	溝	12'-0"	25'-0"	石	排	排	1		
賈	家	橋	木	河	12'-10"	29'-3"	土	排	排	1		
錦	衣	橋	木	河	12'-0"	33'-0"	土	排	排	1		
新	大	橋	木	河	332'-0"	22'-0"	石	排	排	21		
頭	道	橋	木	河	426'-0"	18'-0"	石	排	排	27		
二	道	橋	木	河	330'-0"	21'-0"	土	排	排	16		
法	政	橋	木	河	8'-0"	13'-0"	土	排	排	1		
吹	口	橋	木	河	6'-0"	16'-0"	土	排	排	1		
韋	廟	橋	木	溝	60'-0"	20'-0"	石	排	排	5		
楊	家	橋	木	溝	90'-0"	20'-0"	石	排	排	7		
蔣	家	橋	木	溝	43'-5"	32'-0"	石	排	排	3		
海	家	橋	木	溝	38'-0"	30'-0"	土	排	排	4		
火	寺	橋	木	溝	68'-0"	16'-0"	土	排	排	5		
西	公	橋	木	溝	18'-0"	16'-6"	磚	排	排	1		
梁	園	橋	木	溝	52'-0"	18'-0"	土	排	排	3		
八	台	橋	木	溝	30'-0"	16'-0"	石	排	排	1		
炮	莊	橋	木	溝	15'-0"	18'-0"	土	排	排	1		
八	村	橋	木	溝	48'-0"	31'-0"	石	排	排	1		
警	街	橋	木	溝	44'-0"	7'-0"	紅	排	排	1		
交	小	橋	木	溝	51'-0"	21'-0"	磚	排	排	1		
小	門	橋	木	溝	82'-0"	31'-0"	石	排	排	1		
威	街	橋	鐵	溝	40'-0"	31'-0"	瀝	瀝	瀝	1		
大	門	橋	鐵	溝			瀝	瀝	瀝	1		

河北省各縣車輛比較圖



河北省各縣船舶比較圖



河北省各縣車輛統計表

項 縣 別	馬 騾 驢 車	自 行 車	人 力 車	人 力 貨 車	小 車	總 計	項 縣 別	馬 騾 驢 車	自 行 車	人 力 車	人 力 貨 車	小 車	總 計
大興	3060	370	254	195	375	6254	吳橋	4150	260	...	...	0530	9941
宛平	3272	323	...	67	41	3707	東光	1050	289	...	...	51	1390
通縣	...	...	...	...	...	...	盧龍	...	...	...	...	...	...
武清	4026	2000	...	...	210	6236	遷安	...	...	...	...	...	...
三河	4000	3400	...	...	180	7580	撫寧	...	...	...	...	...	...
寶坻	1210	210	...	...	273	2093	昌黎	7135	225	9	...	...	7377
蘆縣	...	...	...	...	...	...	灤縣	...	...	...	...	...	...
香河	...	...	...	...	...	...	樂亭	...	...	...	...	...	...
霸縣	1830	2160	...	142	118	4250	臨榆	...	...	...	...	...	...
房山	170	66	6	40	...	282	遵化	...	...	...	...	...	...
永清	320	120	...	...	80	520	興隆	...	...	...	...	...	...
安次	3892	2135	...	409	548	6984	豐潤	3772	1395	...	129	63	5357
涿縣	4560	2420	40	...	1500	8520	玉田	25000	3000	...	650	1014	29664
良鄉	411	925	30	...	55	721	文安	3495	3495	...	2560	265	9815
固安	3100	1092	...	54	241	4501	大城	674	293	...	205	555	1723
昌平	...	...	...	...	...	...	新鎮	50	95	156	14	3	318
順義	2565	1263	...	19	17	3864	寧河	1307	391	32	...	95	1824
密雲	300	250	9	12	11	582	清苑	2222	1630	2028	130	921	6931
懷柔	350	122	...	...	...	472	滿城	2221	518	...	...	499	3238
平谷	51	14	...	...	7	72	徐水	2100	500	20	...	330	2950
天津	260	54	75	...	...	389	定興	1100	240	...	4	40	1380
青縣	1957	358	...	...	172	2487	新城	5831	1124	...	847	245	8047
滄縣	2797	1044	81	32	592	4548	唐縣	441	39	...	...	...	480
鹽山	14764	382	...	...	8015	23161	贊皇	305	550	...	...	250	1105
慶雲	1794	376	...	...	620	2790	望都	725	210	...	...	82	1017
南皮	3396	350	...	155	...	3901	容城	950	100	50	...	10	1110
靜海	755	929	85	72	95	1947	完縣	862	120	...	...	12	994
河間	17500	3760	...	...	3850	25110	蠡縣	2933	1049	...	...	...	3982
獻縣	2808	433	1664	460	...	5265	雄縣	1180	302	...	423	45	1950
肅寧	3450	583	...	25	105	4183	安國	11807	2740	2	18	107	14676
任邱	5050	700	...	...	300	6050	安新	1391	552	42	47	33	2065
阜城	...	...	...	...	...	...	東鹿	21536	20942	2	877	1481	48836
交河	2574	143	7	73	2932	5729	高陽	2395	3474	40	...	532	6441
滄津	8820	950	...	17500	532	37802	正定	7379	4000	...	...	...	11379
景縣	12200	360	...	...	3570	16130	獲鹿	760	776	2	...	1520	3058
故城	834	420	...	...	250	1514	井陘	15	24	...	...	102	159

河北省各縣車輛統計表

項 別	馬 騾 驢 車	自 行 車	人 力 車	人 力 貨 車	小 車	總 計	項 別	馬 騾 驢 車	自 行 車	人 力 車	人 力 貨 車	小 車	總 計
阜平	...	...	...	...	...	...	永年	10865	1230	...	...	9720	21815
藁城	2396	532	...	...	698	3626	曲周	2500	850	...	...	3800	7150
行唐	1186	820	...	...	380	2386	雞澤	402	142	...	...	937	1481
靈壽	1225	...	...	...	19	1244	南樂	2500	510	...	1406	1004	5420
平山	2655	558	2	2150	8960	14325	廣平	...	...	...	...	...	...
元氏	3891	1120	...	164	235	5410	邯鄲	922	285	48	...	270	1525
博野	2475	520	...	...	1500	4495	威安	292	123	44	230	256	945
晉縣	3362	295	...	...	1917	5574	清河	90	390	...	790	40	1310
無極	2195	449	...	231	164	3039	威縣	2940	370	...	...	950	4260
藁城	1858	300	...	...	170	2328	磁縣	140	136	6	...	562	844
新樂	1203	428	...	91	386	2108	黃縣	3550	2300	...	40	20	5910
易縣	465	151	...	...	28	644	衡水	6000	1500	1800	350	430	10080
涞水	700	510	...	...	50	1260	南宮	585	486	...	224	205	2437
涞源	...	...	...	...	...	...	新河	1360	105	...	...	980	2445
定縣	2419	2560	46	...	348	5373	棗強	1123	982	...	...	569	2674
曲陽	658	85	...	...	...	743	武邑	4200	270	...	174	...	4644
深澤	3320	410	...	120	...	3850	趙縣	9106	3770	...	758	660	14294
深縣	8866	1258	...	...	7580	17704	柏鄉	1260	320	...	...	830	2410
武強	1236	552	...	...	289	2077	隆平	602	1000	...	...	1305	2907
饒陽	43512	2170	...	2020	501	48204	臨城	527	171	...	...	93	791
安平	656	73	...	169	165	1063	高邑	1308	491	4	59	273	2135
大名	601	520	122	520	4700	6472	寧晉	9800	9215	...	510	1570	21095
肥鄉	1220	50	...	...	730	2000	保定	同濟苑	...	...	...	...	...
清豐	2361	94	...	...	135	2591	唐山	...	...	...	...	...	...
東明	106	87	3	...	1443	1639	石門	360	1125	654	45	270	2454
濮陽	5770	524	3	752	1800	8845	臨榆	...	...	...	...	...	...
長垣	2480	230	8	530	1120	4348	塘大	59	124	437	12	...	632
邢台	880	1840	550	3930	2260	9460	都山	...	...	...	...	...	...
沙河	648	68	...	...	357	1073	天津市	1873	16041	16410	1053	4761	25686
南和	1560	256	...	...	468	2284	總計	405032	135424	172461	31827	118864	863608
平鄉	528	120	...	...	650	1298							
廣宗	4390	230	...	...	1600	6220							
鹿鉅	262	174	...	243	98	777							
堯山	669	33	...	...	186	888							
內邱	420	265	...	92	450	1227							
任縣	454	450	...	...	770	1674							



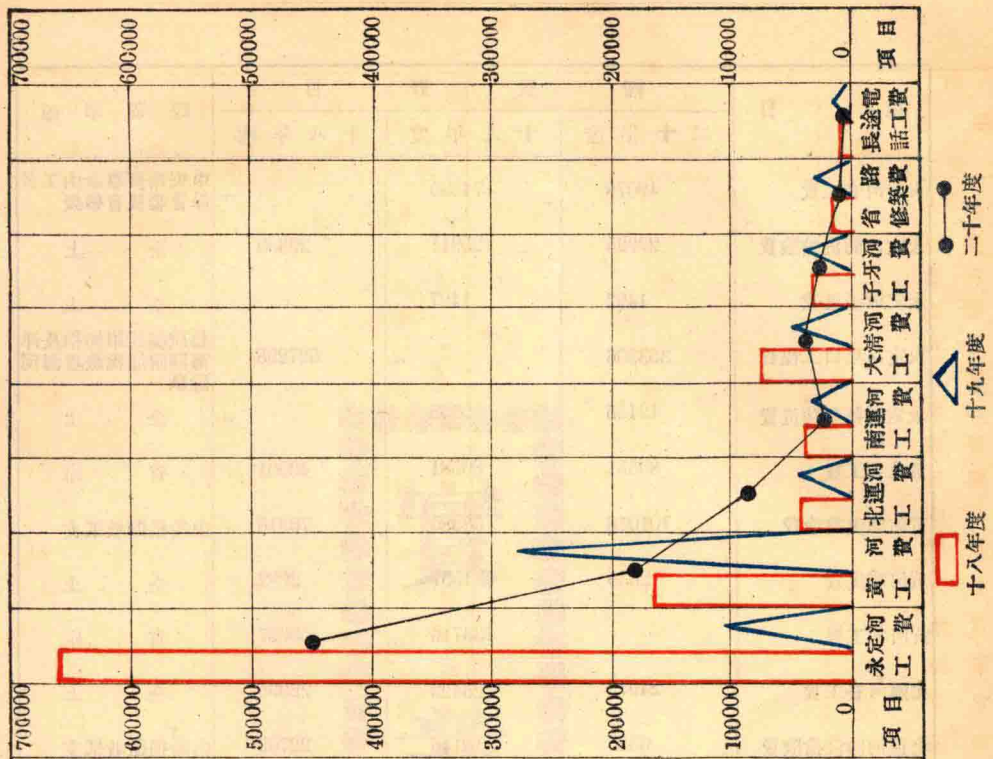
河北省各縣船舶統計表

項 縣 別	汽 船	帆 船	漁 船	小 艇	總 計	項 縣 別	汽 船	帆 船	漁 船	小 艇	總 計
大興	...	...	...	...	...	吳橋	...	2	...	4	6
宛平	...	...	...	...	...	東光	...	10	...	8	18
通縣	...	...	...	...	...	盧龍	...	...	...	...	...
武清	...	...	...	...	...	遷安	...	...	...	...	...
三河	...	52	25	...	77	撫寧	...	...	...	...	...
寶坻	...	...	...	...	...	昌黎	...	3	55	...	58
薊縣	...	...	...	...	...	灤縣	...	...	...	...	...
香河	...	...	...	...	...	樂亭	...	...	...	...	...
霸縣	...	126	430	370	926	臨榆	...	...	...	...	...
房山	...	...	...	...	...	遼化	...	...	...	...	...
永安	...	...	...	...	...	興隆	...	...	...	...	...
安次	...	...	...	...	...	豐潤	...	259	540	940	1730
涿縣	...	...	...	39	39	玉田	...	300	1500	456	2256
良鄉	...	2	...	...	2	文安	...	189	796	3982	4967
固安	...	5	...	4	9	大城	...	12	18	56	86
昌平	...	...	...	...	...	新鎮	...	11	1	...	12
順義	...	...	5	...	5	寧河	1	80	100	1000	1181
密云	...	...	4	21	25	清苑	...	35	...	2	37
懷柔	...	...	...	...	...	滿城	...	...	...	...	...
平谷	...	...	3	...	3	徐水	...	7	3	15	25
天津	12	45	40	90	187	定興	...	...	...	12	12
青縣	...	26	...	30	56	新城	...	173	...	...	173
滄縣	...	20	100	200	320	唐縣	...	...	...	...	...
鹽山	...	238	580	725	1543	贊皇	...	...	...	...	...
慶雲	...	...	...	...	...	望都	...	...	...	...	...
南皮	...	...	...	...	...	容城	...	80	10	...	90
靜海	...	352	13	23	388	完縣	...	...	...	...	...
河間	...	...	...	320	320	蠡縣	...	...	...	12	12
獻縣	...	236	22	26	284	雄縣	...	76	4	16	96
肅寧	...	...	...	...	...	安國	...	...	...	4	4
任邱	...	120	60	100	280	安新	...	34	298	361	693
阜城	...	...	...	...	...	東鹿	...	...	...	...	...
交河	...	5	...	...	5	高陽	...	...	...	...	...
寧津	...	...	...	...	...	正定	...	...	...	60	60
景縣	...	3	...	...	3	獲鹿	...	...	...	...	...
故城	...	...	...	2	2	井陘	...	...	...	...	...

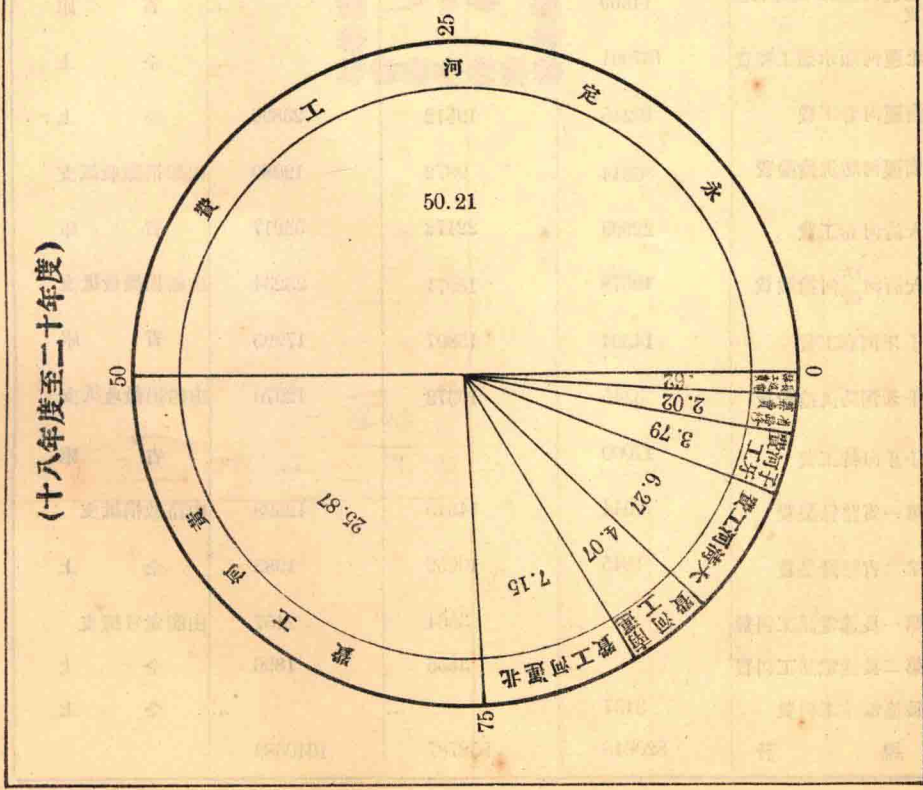
河北省各縣船舶統計表

項 縣 別	汽 船	帆 船	流 船	小 艇	總 計	項 縣 別	汽 船	帆 船	流 船	小 艇	總 計
阜平	...	...	...	...	...	永年	...	...	...	1246	1246
樂城	...	...	...	...	...	曲周	...	...	...	...	...
靈壽	...	...	...	4	4	錫澤	...	...	...	...	...
平山	...	...	...	11	11	南樂	...	...	...	...	...
元氏	...	...	...	...	...	邯平	...	...	...	...	...
博野	...	...	...	...	...	邯鄲	...	128	...	...	128
晉縣	...	...	...	2	2	安河	...	...	3	...	3
無極	...	...	...	...	...	威縣	...	...	...	...	...
藁城	...	...	...	8	8	磁縣	...	21	2	...	23
新樂	...	...	...	...	...	冀縣	...	3	...	20	23
易縣	...	...	...	...	...	衡水	...	...	...	...	...
淶水	...	...	...	...	...	南宮	...	...	...	...	...
淶源	...	...	...	...	...	新河	...	...	...	...	...
定縣	...	...	...	...	...	棗強	...	...	...	...	...
曲陽	...	...	...	...	...	武邑	...	30	...	4	34
深澤	...	400	...	...	400	趙縣	...	...	...	...	...
深縣	...	...	...	...	...	柏鄉	1	...	...	...	1
武強	...	...	...	...	...	隆平	...	34	...	41	75
饒陽	2	120	...	95	217	臨城	...	...	...	...	...
安平	...	...	...	...	...	高邑	...	...	...	...	...
大名	...	5	...	26	31	晉定	...	149	35	86	270
肥鄉	...	...	...	...	...	保定	同清苑	...	...	...	...
清豐	...	...	...	...	...	唐山	...	...	...	...	...
東明	...	4	4	11	19	石門	...	...	...	...	...
濮陽	...	33	30	20	83	臨榆	...	...	...	...	...
長垣	...	26	...	...	26	塘大	...	37	135	87	259
邢台	...	...	...	...	...	都山	...	...	...	...	...
沙河	...	...	...	...	...	總計	16	3482	4816	10539	18853
南和	...	...	...	...	...						
平鄉	...	...	...	...	...						
廣宗	...	...	...	...	...						
鉅鹿	...	...	...	...	...						
堯山	...	...	...	...	...						
內邱	...	...	...	...	...						
任縣	...	...	...	...	...						

河北省建設廳建設經費分配圖



河北省建設廳建設經費百分比比較圖



河北省建設廳建設經費統計表

項 目	經 費 數 目			經 費 來 源
	二十年度	十九年度	十八年度	
永定河春工費	49078	74535	...	中央撥款專款由工款 保管委員會核發
永定河防汛搶險費	29925	25911	29800	全 上
永定河凌汛費	1497	1497	...	全 上
永定河堵口工程費	353506	...	627298	長蘆鹽稅附加捐及津 海關附加稅整理海河 餘款
永定河特別防汛費	12455	9733	...	全 上
黃北春工費	80351	80581	40001	省 庫
黃河防汛搶險費	101018	58585	70916	由船捐徵收抵支
黃河凌汛費	2635	1537	2982	全 上
黃河待工費	...	133716	53957	省 庫
北運河春工費	24979	25423	22995	全 上
北運河防汛搶險費	6323	18146	22709	由船捐徵收抵支
北運河蘇莊水閘工程 費	14669	...	...	省 庫
北運河順水壩工程費	37001	...	...	全 上
南運河春工費	19245	19512	23896	全 上
南運河防汛搶險費	6944	9872	19080	由船捐徵收抵支
大清河春工費	22999	22172	53917	省 庫
大清河防凌河搶險費	10578	18971	23234	由船捐徵收抵支
子牙河春工費	14304	15807	17995	省 庫
子牙河防汛搶險費	3345	10372	12970	由船捐徵收抵支
子牙河特工費	17000	...	...	省 庫
第一省路修築費	7514	14345	12598	由路政捐抵支
第二省路修築費	1845	10652	1983	全 上
第一長途電話工料費	...	3564	2457	由商電費抵支
第二長途電話工料費	...	3856	1896	全 上
長途電話工料費	3437	...	...	全 上
總 計	820648	558787	1040683	

A decorative rectangular border composed of small, repeating floral or star-like motifs, enclosing the central text.

實業

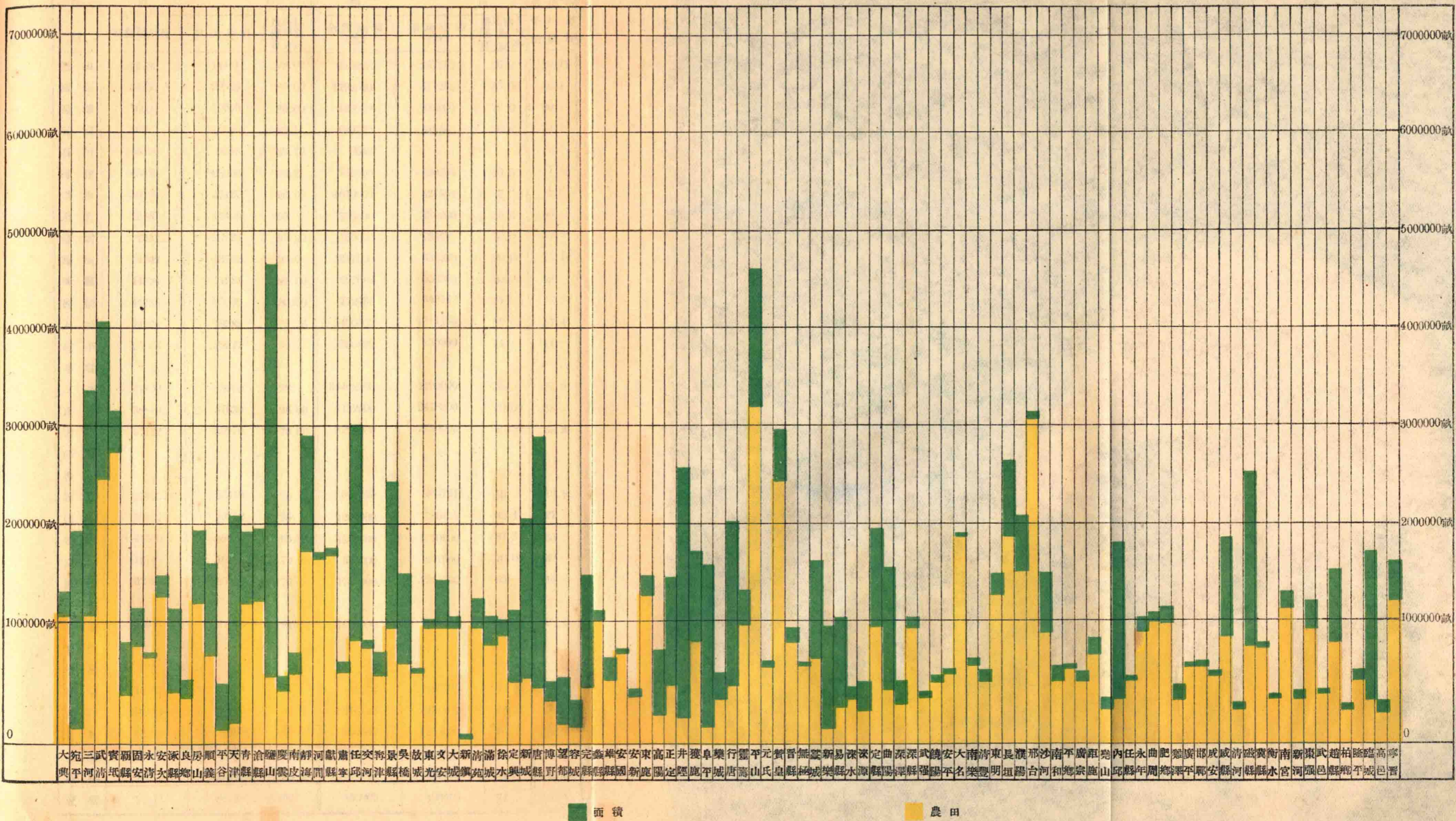
# 河北省建設國庫券經費統計表

項 目	單位：萬元		備 註
	十一年	十一年至十二年	
總計	10000	10000	
一、基本建設	5000	5000	
二、更新改造	3000	3000	
三、其他建設	2000	2000	
四、行政開支	1000	1000	
五、其他	1000	1000	
六、基本建設	5000	5000	
七、更新改造	3000	3000	
八、其他建設	2000	2000	
九、行政開支	1000	1000	
十、其他	1000	1000	
十一、基本建設	5000	5000	
十二、更新改造	3000	3000	
十三、其他建設	2000	2000	
十四、行政開支	1000	1000	
十五、其他	1000	1000	
十六、基本建設	5000	5000	
十七、更新改造	3000	3000	
十八、其他建設	2000	2000	
十九、行政開支	1000	1000	
二十、其他	1000	1000	
二十一、基本建設	5000	5000	
二十二、更新改造	3000	3000	
二十三、其他建設	2000	2000	
二十四、行政開支	1000	1000	
二十五、其他	1000	1000	
二十六、基本建設	5000	5000	
二十七、更新改造	3000	3000	
二十八、其他建設	2000	2000	
二十九、行政開支	1000	1000	
三十、其他	1000	1000	
三十一、基本建設	5000	5000	
三十二、更新改造	3000	3000	
三十三、其他建設	2000	2000	
三十四、行政開支	1000	1000	
三十五、其他	1000	1000	
三十六、基本建設	5000	5000	
三十七、更新改造	3000	3000	
三十八、其他建設	2000	2000	
三十九、行政開支	1000	1000	
四十、其他	1000	1000	
四十一、基本建設	5000	5000	
四十二、更新改造	3000	3000	
四十三、其他建設	2000	2000	
四十四、行政開支	1000	1000	
四十五、其他	1000	1000	
四十六、基本建設	5000	5000	
四十七、更新改造	3000	3000	
四十八、其他建設	2000	2000	
四十九、行政開支	1000	1000	
五十、其他	1000	1000	
五十一、基本建設	5000	5000	
五十二、更新改造	3000	3000	
五十三、其他建設	2000	2000	
五十四、行政開支	1000	1000	
五十五、其他	1000	1000	
五十六、基本建設	5000	5000	
五十七、更新改造	3000	3000	
五十八、其他建設	2000	2000	
五十九、行政開支	1000	1000	
六十、其他	1000	1000	
六十一、基本建設	5000	5000	
六十二、更新改造	3000	3000	
六十三、其他建設	2000	2000	
六十四、行政開支	1000	1000	
六十五、其他	1000	1000	
六十六、基本建設	5000	5000	
六十七、更新改造	3000	3000	
六十八、其他建設	2000	2000	
六十九、行政開支	1000	1000	
七十、其他	1000	1000	
七十一、基本建設	5000	5000	
七十二、更新改造	3000	3000	
七十三、其他建設	2000	2000	
七十四、行政開支	1000	1000	
七十五、其他	1000	1000	
七十六、基本建設	5000	5000	
七十七、更新改造	3000	3000	
七十八、其他建設	2000	2000	
七十九、行政開支	1000	1000	
八十、其他	1000	1000	
八十一、基本建設	5000	5000	
八十二、更新改造	3000	3000	
八十三、其他建設	2000	2000	
八十四、行政開支	1000	1000	
八十五、其他	1000	1000	
八十六、基本建設	5000	5000	
八十七、更新改造	3000	3000	
八十八、其他建設	2000	2000	
八十九、行政開支	1000	1000	
九十、其他	1000	1000	
九十一、基本建設	5000	5000	
九十二、更新改造	3000	3000	
九十三、其他建設	2000	2000	
九十四、行政開支	1000	1000	
九十五、其他	1000	1000	
九十六、基本建設	5000	5000	
九十七、更新改造	3000	3000	
九十八、其他建設	2000	2000	
九十九、行政開支	1000	1000	
一百、其他	1000	1000	

實業



河北省各縣面積與耕地比較圖





河北省各縣農戶及耕地統計表

縣別	農戶			耕地			每農戶平均所佔耕地
	全縣總戶數	農民戶數	農戶佔總戶數百分數	全縣面積(畝)	耕地面積(畝)	耕地佔全縣面積百分數	
堯山	14759	14401	99.00	419208	287652	56.00	19.719
涿縣	34359	29320	86.00	1192500	471253	43.00	16.1
鷄澤	16657	15900	90.00	480000	336000	70.00	20
成安	16073	16000	99.5	600720	543300	90.4	34
石門	13520	3398	39.76	8640	...	...	...
藁津	65820	65330	99.2	752000	500000	66.5	7.65
平山	59795	57427	96.00	4640000	324800	7	5.6
永清	23887	14400	59	739500	730000	98.6	50
滿城	2331	20726	95.00	1120000	784000	70.00	37.9
臨城	14902	13702	90.00	1687500	338520	20.00	22.71
雄縣	14894	11981	80.00	697680	556955	80.00	46
南樂	41738	35200	80.00	712735	649120	91	18
大興	24309	19389	79.76	1400000	1114400	79.65	57.4
宛平	25086	22571	90	1980800	235960	11	11
通縣	...	...	...	...	...	...	...
三河	44800	43900	98	34402000	1190000	35	15.6
武清	58810	57630	98.00	4132500	2478300	60.00	43
寶坻	57122	39970	70.00	3220000	2750000	85.00	66.3
薊縣	...	...	...	...	...	...	...
香河	...	...	...	...	...	...	...
霸縣	25455	23418	96	843540	463721	55	19.8
固安	30897	29252	95	1200000	785435	65.4	27
安次	41300	39600	95.88	1570000	1370000	87.3	35
良鄉	12746	10390	70.00	575000	402500	70.00	30
房山	32087	25350	76	1760000	1241100	63	11.5
昌平	...	...	...	...	...	...	...
順義	33371	31000	94.00	1620000	700000	43.00	23.3
密雲	...	...	...	...	...	...	...
懷柔	...	...	...	...	...	...	...
平谷	13667	12984	95	468774	189505	40.43	14.5
天津	101884	50942	50.00	2216123	234105	10.51	4.596
青縣	43591	34600	79.37	1900000	1250000	66.00	36
滄縣	74033	61936	80.00	1924691	1251540	70.00	30
鹽山	56440	50796	90.00	4698000	539456	11.5	10.62
慶雲	32511	32511	100	550000	403450	71	12.4

河北省各縣農戶及耕地統計表

縣別	農戶			耕地			每農戶平均所佔耕地
	全縣總戶數	農民戶數	農戶佔總戶數百分數	全縣面積(畝)	耕地面積(畝)	耕地佔全縣面積百分數	
南皮	33967	30566	90.00	745920	640000	98.83	20.93
靜海	233000	188670	82.00	2916000	1737448	60.00	9.2
河間	70907	70553	.5	1677046	1628200	3	23
獻縣	66793	63383	95	1700000	1600000	94	25
肅寧	16000	12000	80.00	700000	560000	80.00	37.5
任邱	48960	37500	77.00	3032600	820000	27.00	22
阜城	19315	15720	80	430740	285660	60	18.2
交河	30490	23369	76.65	800000	735000	91.00	30
景縣	48855	46260	95	2400000	923000	70	20
吳橋	39201	32969	85	1512000	650000	75	17
故城	21591	21017	97.7	515652	497346	96.3	23.7
東光	45740	45200	98	1062072	965520	90	21.36
盧龍	...	...	...	...	...	...	...
遷安	...	...	...	...	...	...	...
撫寧	...	...	...	...	...	...	...
昌黎	...	...	...	...	...	...	...
樂亭	...	...	...	...	...	...	...
臨榆	...	...	...	...	...	...	...
遺化	...	...	...	...	...	...	...
豐潤	...	...	...	...	...	...	...
玉田	...	...	...	...	...	...	...
文安	35999	31999	90	1417500	970000	70	30
大城	33051	29034	87.00	1090753	949992	87.00	28
新鎮	3337	3101	93.00	118800	100000	85.00	32.2
寧河	...	...	...	...	...	...	...
清苑	59292	48062	81.4	1357284	972470	61.5	28
徐水	37000	36600	99	1117800	810000	72	22
定興	34732	32442	93.00	1225800	532000	43.00	16.3
新城	43159	34527	80	2160000	531200	25	15.4
唐縣	37625	35743	9	2883060	405820	14	11.4
博野	17349	16884	98	518400	280000	52	10
望都	15650	15500	99	553500	185400	33.5	11
容城	14408	14000	97	340000	129200	38	14
完縣	25292	22760	90	1477440	500000	34	25
蠡縣	38249	37866	99	1164800	1049320	90	28.7

河北省各縣農戶及耕地統計表

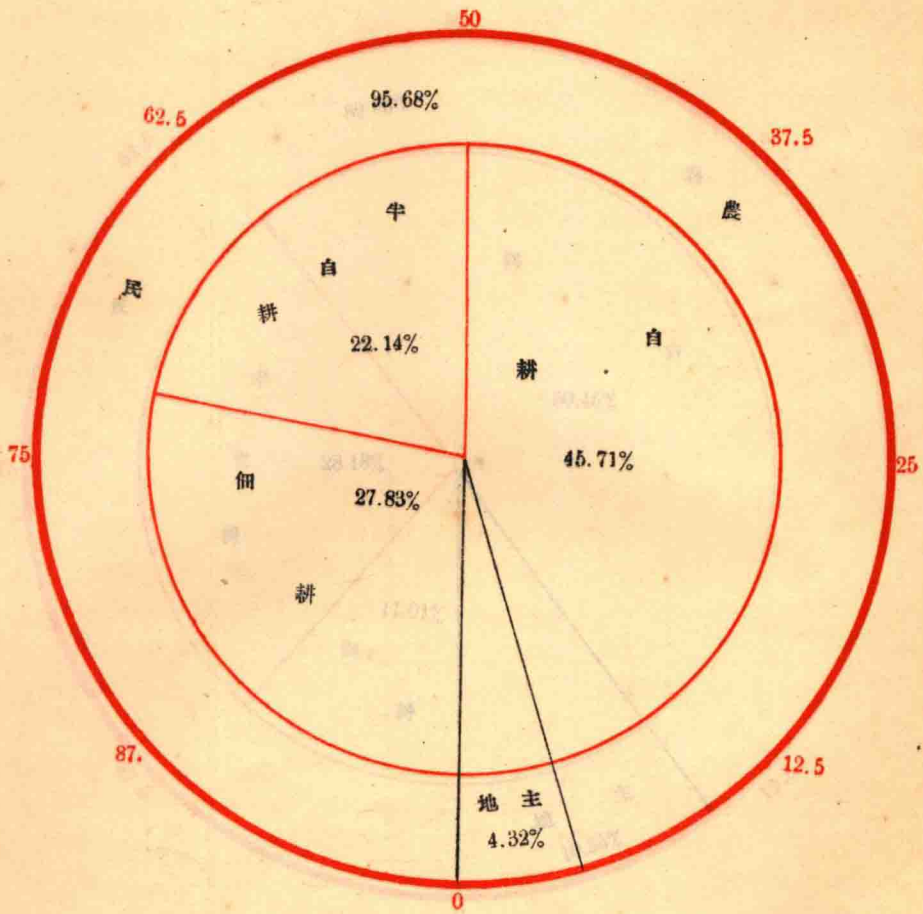
縣別	農戶			耕地			每平均佔地
	全縣總戶數	農民戶數	農戶佔總戶數百分數	全縣面積(畝)	耕地面積(畝)	耕地佔全縣面積百分數	
安國	41191	37072	90	780820	779410	99	20
安新	14128	14028	99.00	413640	370380	89.54	23.5
東鹿	62578	50062	80	1555200	1353157	87	27
高陽	27552	23584	85.33	720000	295200	42.73	13.8
正定	41932	39643	94.54	1408860	540869	38.25	13.643
獲鹿	47235	44374	93.9	1720440	770782	44.8	17.3
井陘	43987	43052	97.9	2600000	234000	9	10.6
阜平	18079	14460	80.00	1512000	144600	9.00	10
樂城	17707	14342	81	648000	465900	71	32
行唐	26883	26483	98.5	2000000	52000	38	24
靈壽	22080	21047	95.00	1300000	988000	76.00	13.8
元氏	23694	23246	98.1	642500	600030	95	25.8
贊皇	13474	13274	98.5	2970000	242125	8.00	18
晉縣	35087	35039	99.86	949320	852159	89.77	24.32
無極	32413	21607	70	688207	679325	1	31
藁城	43644	43410	97	1620000	703626	44	16
新樂	18205	17840	98.00	983400	159683	16.00	9
易縣	48482	37800	90	1026000	358000	30	50
涞水	19845	19745	95	461160	307800	7.7	18
涞源	21712	21000	97	491650	227000	...	10
定縣	60790	53438	88	1944280	946505	49	17.7
曲陽	27763	26365	95	1443500	451746	31.00	17.3
深澤	19931	19000	95.3	492480	290000	58.9	15.3
深縣	67481	64107	95.00	1064614	949293	98.00	14.88
武強	23107	19200	90	313200	307030	90.00	16
饒陽	33732	30162	90.00	540000	471000	87	1.7
安平	55000	44000	80.00	583900	580000	99.00	13.189
清豐	61119	55000	90	690417	509500	81.00	9.26
大名	102431	74110	72	1916000	1911000	97	26
東明	38480	33020	93.00	1600000	1372800	85.88	25.74
濮陽	77752	63089	81.00	2176163	1683224	78.00	26.6
長垣	54001	46735	86.5	2700000	1872144	69.33	40.06
邢台	60139	47777	79	3200000	3104000	87.7	15.7
沙河	32810	31169	95.00	1600000	832000	54.00	8
南和	22339	17871	80	648000	518400	80	28

河北省各縣農戶及耕地統計表

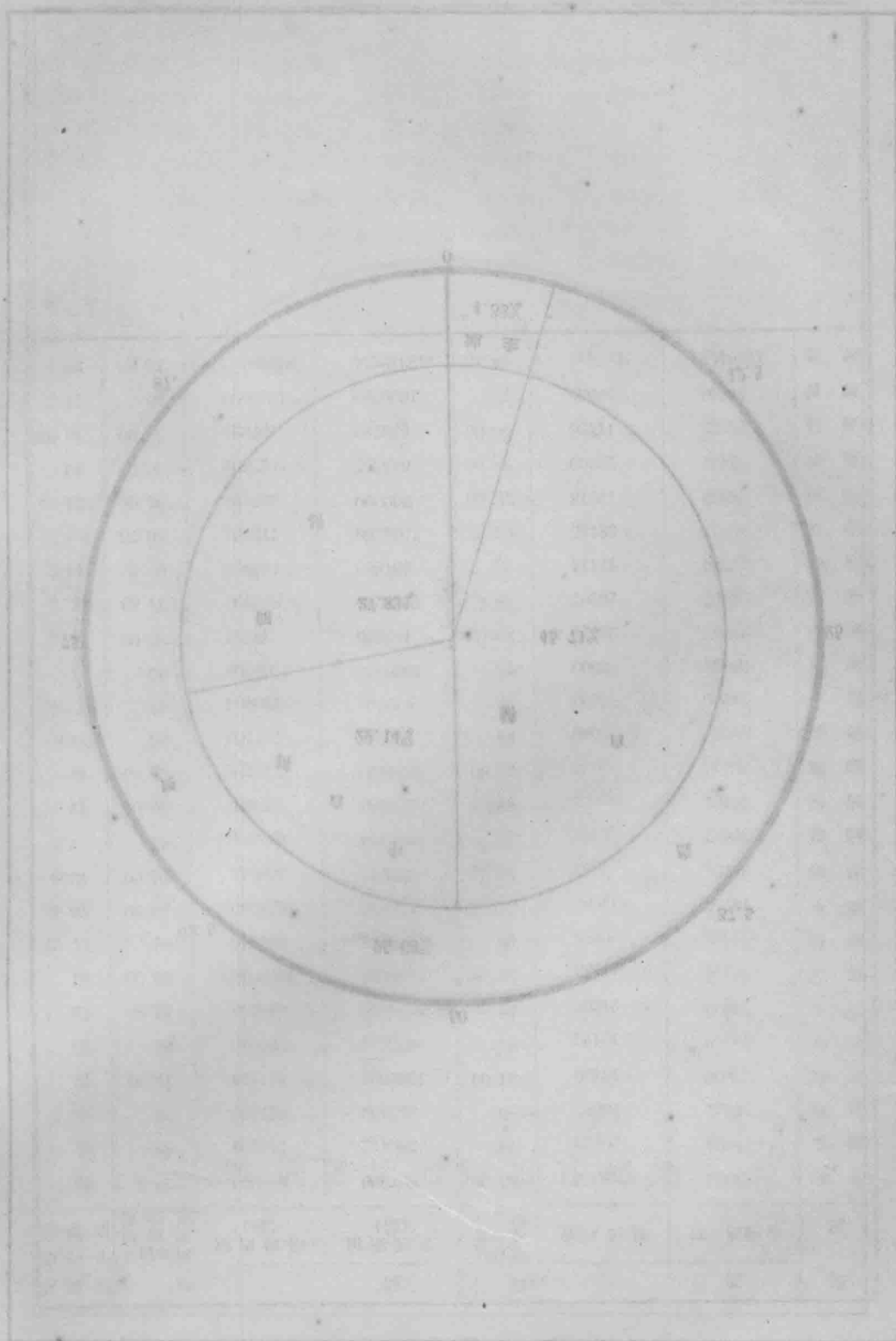
縣別	農戶			耕地			每農戶平均所佔耕地
	全縣總戶數	農民戶數	農戶佔總戶數百分數	全縣面積(畝)	耕地面積(畝)	耕地佔全縣面積百分數	
平鄉	21500	20000	93.00	607000	600000	98.9	33
廣宗	19938	19729	99	586412	516292	88	26
鉅鹿	26821	26563	99	855400	677400	79	25
內邱	22000	18400	81.00	1782000	341110	19.00	18
任縣	20129	19122	95	608772	550000	90	29
永年	24600	21600	87.00	1050000	890000	84.00	72.71
曲周	46045	41333	90.00	1109436	1000000	85.00	27
肥鄉	24898	20898	84	1176000	987840	84	47.27
廣平	14750	14000	95.00	670000	656000	98.00	26.4
邯鄲	28254	27994	99.00	692992	658242	95.00	23.6
威縣	39617	39617	100	1809000	814000	45	2.5
清河	30101	26000	80.00	371500	330000	90.00	12
磁縣	56447	53789	95.00	2574720	707718	28.00	13
費縣	60522	50000	83	771100	711100	95	14
衡水	58200	56000	96	480000	430000	89	7.68
南宮	58820	32300	75	1300000	1105000	85	3
新河	28395	22714	80.00	449696	38310	85.00	20
棗強	52007	26207	88.85	1245240	892000	71.63	19.3
武邑	37544	27414	73	487880	443000	90.8	16.6
趙縣	38930	38445	98.754	1522260	772562	50.75	21
柏鄉	14409	13978	76.00	360000	338400	94.00	24
隆平	22447	22009	98.00	655857	529600	90.00	30
高邑	12373	11136	90.00	630720	297822	83.00	26.833
藁晉	51550	39535	75	1600000	1280000	80	15
總計	4198411	3701413	88.16	148349814	81620412	55.68	22

河北省各縣農戶比較圖

河北省各縣耕地比較圖





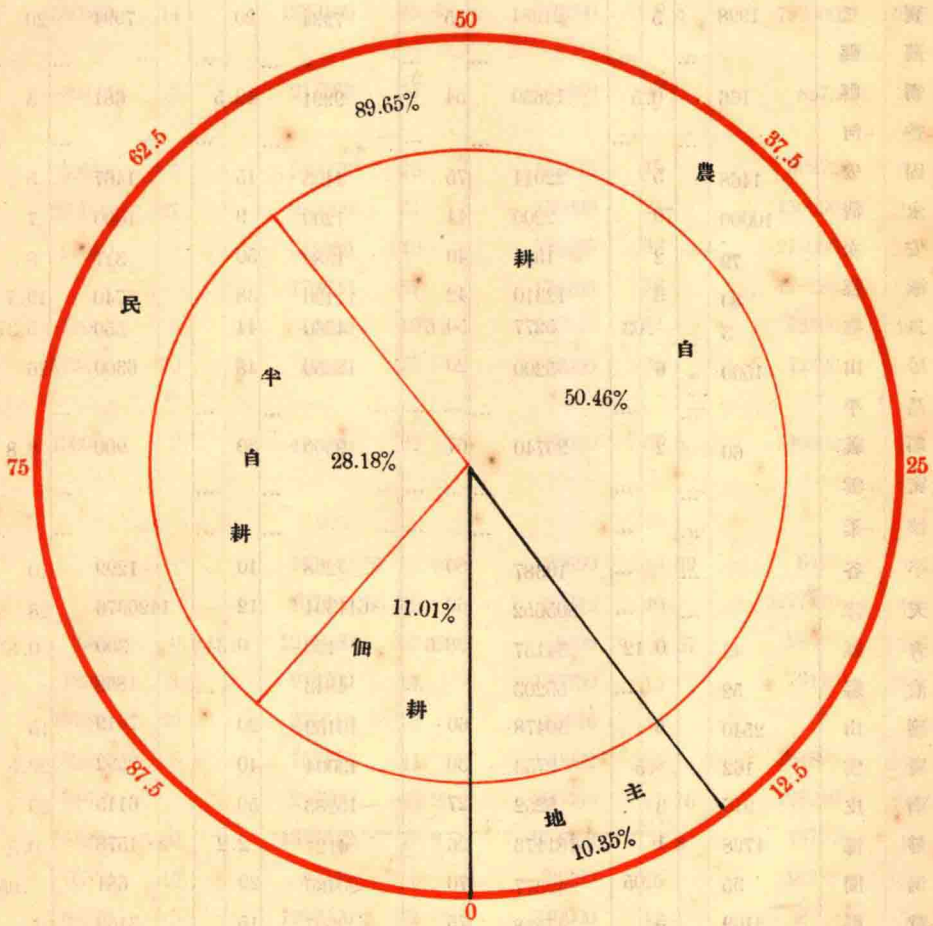


河北 觀象台 觀測 記錄 圖

1-8  
觀象台

新編縣志卷之三

河北省各縣耕地比較圖



## 河北省各縣農戶

縣別	農				戶			
	地主	%	農		民		佃耕	%
			自耕	%	半自耕 (自耕兼佃耕)	%		
大興	1299	6.7	12926	66.67	4308	22.67	856	3.96
	20452	91	862	4	674	3	583	2
通縣	...	...	...	...	...	...	...	...
三河	...	...	38900	90	3200	8	800	2
武清	5187	9	20747	36	20170	35	11526	20
寶坻	1998	5	21984	55	7994	20	7994	20
薊縣	...	...	...	...	...	...	...	...
香河	...	...	...	...	...	...	...	...
固安	1468	5	22014	75	4403	15	1467	5
永清	10000	70	2200	14	1200	9	1000	7
涿州	79	2	1584	40	1980	50	317	8
良鄉	80	3	12310	42	11190	38	5740	19.7
房山	3	.03	5277	50.6	4560	44	550	5.37
昌平	1500	6	5200	20	12350	48	6300	26
順義	60	2	20740	67	9300	30	900	2.8
密雲	...	...	...	...	...	...	...	...
懷柔	...	...	...	...	...	...	...	...
平谷	...	...	10887	80	1298	10	1299	10
天津	...	...	305652	60	611304	12	1426376	28
青縣	43	0.12	34137	98.6	120	0.34	300	0.87
滄縣	52	...	55203	...	4843	...	1838	...
鹽山	2540	5	30478	60	10159	20	7619	15
慶雲	162	.5	9753	30	13004	40	9592	29.5
南皮	916	3	8252	27	15283	50	6115	20
靜海	1798	1	181173	96	4121	2.2	1578	0.8
河間	35	.05	49377	70	20460	29	681	.95
獻縣	3169	5	47538	75	9507	15	3169	5
肅寧	4000	33	3000	25	2000	17	3000	25
任邱	3750	10	26250	70	3750	10	3750	10
阜城	15600	...	11600	...	4000	...	120	...
交河	369	1.55	20690	88.32	1705	7.37	655	2.76
天津	35	0.05	62067	95	1630	2.5	1600	2.45
景縣	1020	3	35070	75	7437	16	2734	6

及耕地分類統計表

耕		地						
地	主	%	農		民		%	
			自	耕	半	自		耕
					(自耕兼佃耕)			
972992	48.25	1005496	50.27	17232	.86	4280	.62	
206670	88	6893	3	6740	2	15657	7	
...	...	...	...	...	...	...	...	
...	...	622750	85	69750	10	7500	5	
371745	15	743490	30	619575	25	11526	30	
380500	14	1330100	48.4	242000	8.8	792000	28.8	
...	...	...	...	...	...	...	...	
89463	19	217563	47	148420	32	8275	2	
...	...	...	...	...	...	...	...	
39272	5	589076	75	117815	15	39272	5	
200000	27	230000	31	150000	21	150000	21	
27400	2	548000	40	520600	38	274000	20	
...	...	170820	37	174153	38	126280	25	
12000	3	45400	15	200540	63	63500	19	
173400	70	59800	25	142000	35	72400	29	
...	...	...	...	...	...	...	...	
100000	2	420000	97	180000	37.5	240000	5	
...	...	...	...	...	...	...	...	
...	...	...	...	...	...	...	...	
...	...	157049.87	82.87	25690	13.69	6495	3.427	
...	...	107688.30	42	93642	40	3277470	14	
2500	0.2	1215100	97.21	8400	0.67	24000	1.92	
12000	1	973700	77	186730	15	79110	7	
107891	20	377619	70	53946	10	...	...	
32276	8	165414	41	100862	25	104898	26	
91600	...	206300	32.23	305660	47.76	128040	20.01	
138220	20	1346312	78.2	234739	0.8	18167	1	
70553	10	81410	5	73269	45	16282	10	
80000	5	1200000	75	240000	15	8000	5	
200000	44	100000	22	80000	18	70000	16	
82000	10	574000	70	82000	10	82000	10	
285660	...	211120	...	67340	...	7200	...	
45000	6.12	619200	84.24	51150	7	19650	2.64	
25000	5	440000	88	20000	4	15000	3	
50000	6	670000	70	150000	17	45000	5	

## 河北省各縣農戶

縣別	農戶							
	地主		農				民	
	地	%	自耕	%	半自耕 (自耕兼佃耕)	%	佃耕	%
吳橋	32969	35	30251	30	5439	20	1830	15
故城	...	...	18112	89.5	1471	7	734	3.5
東光	452	.01	35256	.78	4520	.1	4972	.11
盧龍	...	...	...	...	...	...	...	...
遷安	...	...	...	...	...	...	...	...
撫寧	...	...	...	...	...	...	...	...
昌黎	...	...	...	...	...	...	...	...
灤縣	...	...	...	...	...	...	...	...
樂亭	...	...	...	...	...	...	...	...
臨榆	...	...	...	...	...	...	...	...
遵化	...	...	...	...	...	...	...	...
豐潤	...	...	...	...	...	...	...	...
玉田	...	...	...	...	...	...	...	...
文安	31999	...	21000	60	10090	30	909	10
大城	2540	.9	23094	78	1857	7	1543	6
新鎮	3101	...	2816	99	157	0.5	128	0.5
清河	...	...	...	...	...	...	...	...
清苑	401	31	37366	62	8739	18	1119	3
滿城	4	0.01	14514	71	4950	21	1268	7.99
徐水	2440	6.6	29280	80	3660	10	1220	3.4
定興	30	0.092	16909	52	12817	40	2686	8.3
新城	125	.36	14483	41.95	13267	38.42	6652	19.27
唐縣	15	.042	21787	61	13629	38.058	312	.9
博野	8	.005	15867	94	599	3.5	410	2.3
望都	310	2	12400	80	1550	10	1240	8
容城	65	.5	11900	81.5	...	...	2035	15
完縣	1138	5	12518	55	8194	36	910	4
蠡縣	...	...	26241	60	11247	30	378	10
雄縣	11981	40	11000	35	681	15	300	10
安國	5565	15	22260	60	8530	23	717	2
安新	15	1	14379	94.5	560	3	350	2
束鹿	50	0.1	28035	56	19124	38.2	2853	5.7
高陽	...	...	15943	67.6	4327	18.4	3314	14
正定	792	2	26386	66	11300	28.5	1165	2.9
獲鹿	...	...	44374	100	...	...	...	...

及耕地分類統計表

耕		地					
地 主	%	農		半 自 耕		民	
		自 耕	%	(自耕兼佃耕)	%	佃 耕	%
650000	35	514267	30	92463	25	43270	10
...	...	438160	88.1	38298	7.7	20888	4.2
579312	.06	753105	.78	125517	.13	28965	.03
...	...	...	...	...	...	...	...
...	...	...	...	...	...	...	...
...	...	...	...	...	...	...	...
...	...	...	...	...	...	...	...
...	...	...	...	...	...	...	...
...	...	...	...	...	...	...	...
...	...	...	...	...	...	...	...
970000	...	569000	50	312000	30	89000	20
208886	22	646610	65	51996	7	42500	6
100000	...	90824	31	5055	5	4121	4
...	...	...	...	...	...	...	...
229386	66	601524	66	120618	18	8497	3
7550	1	132000	50	113850	40	11600	9
64800	8	64800	80	81000	10	16200	2
356000	37	387453	73	114303	22	26684	8.3
1450	.27	289660	54.54	185738	34.96	54352	10.23
4500	1.1	279176	68	119648	30.84	2469	.06
29230	10.4	209940	75	28950	10	11820	4.6
23394	2	148320	80	11124	10	5562	8
38000	10	109800	28	...	...	38000	10
20000	4	310000	62	125000	25	45000	9
...	...	3245128	69	811283	30	40973	10
237933	12	200000	36	36000	13	1933	9
234760	30	477560	61	391860	40	21510	3
30000	9.9	289844	86.1	9600	3	3300	1
1240	.09	858600	63.45	444897	32.88	48450	3.58
...	...	279844	86	26032	8	19524	6
36900	6.8	383790	71	120179	22	...	...
...	...	770782	100	...	...	...	...



## 河北省各縣農戶

縣別	農				戶			
	塊	主	%	農		民		
				自耕	%	佃耕	%	
井陘	...	...	31015	72.1	7512	17.4	4525	10.5
阜平	136	30	5106	10	2550	20	6668	40
欒城	287	2	6740	47	5594	39	1721	12
行唐	3	.01	17130	64.69	6652	25.2	2700	10.1
靈壽	...	...	10721	51	6324	30	4002	19
平山	...	...	34878	60	22545	40	...	...
元氏	...	...	21742	93.5	1304	5.6	200	0.9
贊皇	...	...	11800	88.8	1474	18.2	...	...
晉縣	197	0.56	33917	96.79	803	2.29	122	0.35
無極	2160	10	10803	50	6482	30	2160	10
藁城	4600	11	19208	44	11202	26	8400	19
新樂	178	1	14272	80	2498	14	892	5
易縣	1100	...	12000	...	12800	...	2000	...
涞水	100	5	4970	25	12155	59	2620	11
涞源	200	...	17470	...	3000	...	330	...
定縣	...	...	16032	30	24047	45	13359	25
曲陽	132	0.5	15819	60	7909	30	2505	9.5
深澤	95	0.5	15200	80	2280	12	1425	7.5
深縣	320	0.5	62825	98	642	1	320	0.5
武強	19200	90	17860	90	980	10.6	360	0.5
饒陽	...	...	19025	63	9462	31	1675	6
安平	450	1	34300	80	8500	17.9	750	1.1
大名	25	.03	47323	64	24325	32	2447	3.3
大南樂	...	20	...	40	...	30	...	10
清豐	1300	2	52000	94	1500	2.7	200	0.3
東明	20	0.08	2300	69.65	5000	15.14	5000	15.14
濮陽	3624	5.7	46356	71.9	5289	8.5	7820	12.3
長垣	3156	6.75	23950	51.24	9695	20.74	10888	23.29
邢台	2930	6.13	29011	69.7	12648	26.47	3188	6.7
沙河	10499	34	14436	46	4593	15	1641	5
南和	1787	10	14296	80	894	.5	894	.5
平鄉	20000	100	17000	85	3000	15	...	...
廣宗	...	...	19729	100	...	...	...	...
鉅鹿	...	...	21250	80	5317	20	...	...
堯山	...	...	14401	100	...	...	...	...

及耕地分類統計表

耕		地						
地	主	%	農		半 自 耕		民	
			自 耕	%	(自耕兼佃耕)	%	佃 耕	%
			534428	97.4	11268	2.1	2715	.5
6800	9		51060	30	25500	21	61240	40
69750	15		176700	38	172050	37	46500	10
13000	2.5		340000	65.4	129000	24.8	38000	7.3
			147872	51	87249	30	55199	19
			370000	65	200000	35		
			565292	94.2	30738	5.6	4000	0.8
			216000	89.3	26125	10.7		
33490	3.93		777515	91.24	40150	4.71	1004	.118
68820	10		412990	60	137640	20	68820	10
118674	17		288210	41	179232	25	117600	17
17565	11		95810	60	31937	20	14371	9
140000			46000		121800			
110000	37		143000	39	50120	14	54780	10
16000			172830		26200		12000	
			359671	38	397532	42	189302	20
6600	1.5		316389	70.3	101211	22.1	27555	6.1
2610	0.9		133400	46	107300	37	46690	16.1
9493	1		920814	97	18986	2		
307030	89		285760	81	15680	10	5760	9
			265620	57	153400	32	51980	11
30000	5.1		530000	91	20000	3.9		
50000	2.6		1700000	89	161000	8.4		
129824	20		259648	50	194736	20	64912	10
65000	13		330900	51	196000	21	4000	0.7
5000	68.6		530000	72.6	55000	7.53	140000	19.18
			13906080	82.7	1361044	8.1	156400	9.2
157800	8.43		958000	51.17	538584	28.76	217760	11.64
45050	6		450507	60	202730	27	52559	7
85500	35		108000	44	36000	15	13500	6
129600	25		259700	50	77760	15	51840	10
600000	100		555000	92.5	45000	7.5		
			516292	100				
			417900	62	259500	38		
			287652	100				

## 河北省各縣農戶

縣別	農				戶			
	地 主	%	農		民		耕 佃	%
			自 耕	%	半 自 耕 (自耕兼佃耕)	%		
內 邱	...	...	14400	65	2600	11	1400	6
任 縣	...	...	16811	88	2151	11	160	1
永 年	9360	43	6120	28	4284	19	1836	8
曲 周	3500	10	5600	25	14000	30	18233	35
肥 鄉	898	4.3	10000	48	8000	38.2	2000	9.5
雞 澤	710	4.5	11000	66	3000	20.8	...	...
廣 平	280	2	9520	68	2800	20	1400	10
邯 鄲	559	2	22395	80	2240	8	2800	10
成 安	420	2.6	10120	63	2800	17.5	2660	16.6
威 縣	793	2	28128	71	10102	25.5	594	1.5
清 河	1500	7	20000	60	1200	6	1500	7
磁 縣	15	0.026	36244	64	15825	28	1705	3
冀 縣	...	...	42000	84	7000	14	1000	2
衡 水	30	.05	34700	61	21260	37	10	.03
新 河	1137	5	15899	70	4543	20	1135	5
南 宮	11200	20	17820	31	21350	37	6500	13
棗 強	1856	4.01	18890	40.9	25005	54.11	456	0.98
武 邑	...	...	26318	96	1096	4	...	...
趙 縣	277	0.711	34405	88.37	3862	9.92	386	0.99
柏 鄉	...	...	11258	77.4	2288	19	432	3.6
隆 平	441	2	18707	85	1937	8.8	924	4.2
臨 城	139	0.9	12608	84.6	643	4.3	312	2
高 邑	334	3	7238	65	2784	25	780	7
壽 晉	25	1	34600	75	3640	15	1270	9
石 門	1021	...	790	...	1128	...	459	...
總 計	276725	4.32	2775518	45.71	1343163	22.14	1682949	27.83

及耕地種類統計表

耕			地					
地	主	%	農		半自耕 (自耕兼佃耕)	%	民	
			自	耕			佃	耕
40000	11		260000	76	50000	14	30000	8
...	...		483870	88	64530	11	1600	1
...	...		525000	58	252000	28	113000	12
300000	30		200000	20	200000	20	300000	30
2514400	4.3		2800000	48	22400000	38.3	5600000	9.6
1000000	25		2100000	50	90000	22.5	...	...
37000	10		185000	50	74000	20	74000	20
3291.71	5		460839.4	70	65834.2	10	98751.3	15
72500	13.3		372900	68.6	97900	18	...	...
...	...		594220	73	203500	25	16280	2
10500	8		297000	67	12000	7	10500	8
...	...		479808	19.2	205725	8	22185	0.8
...	...		635900	87	86200	12	9000	2
12000	2.79		282000	65.58	135500	30.89	500	.74
19155	5		368170	70	76620	20	19155	5
390000	49		280000	25	100000	17	100000	19
290440	32.56		420010	47.09	712430	19.33	9120	1.02
...	...		433254	97.8	9746	2.2	...	...
...	...		688100	88.17	69240	8.87	23022	2.95
...	...		257184	76	67680	20	13536	4
26270	4		545001	83	57795	8.8	222584	4.2
16680	4.9		3309699	91.4	9645	2.8	2496	0.7
29760	10		161242	54	87920	30	18900	6
15000	1		516000	75	182000	15	293000	9
...	...		...	...	...	...	...	...
14053198.91	10.35		67274186.57	50.46	37532041.2	28.18	14641936.3	11.01

天津市各區田畝與農民戶口比較表

項 區 別	面 積 (畝)	農 田 (畝)	農田佔面積 百分比	戶			數			人			口		每 平 均 所 佔 畝 數	民 農 均 所 佔 畝 數
				總 戶 數	農 戶	農 戶 總 數	農 戶 總 數	農 戶 總 數	農 戶 總 數	農 戶 總 數	農 戶 總 數	農 戶 總 數	農 戶 總 數	農 戶 總 數		
公安一區	4,230	...	...	26,452	...	...	...	147,538	...	...	...	...	...	...	...	...
公安二區	20,155	436.9	2.2	49,147	32	0.06	244,879	242	0.9	242	0.9	13.6	1.8			
公安三區	2,216	170.4	2.4	31,492	27	0.08	176,103	231	0.13	231	0.13	6.3	0.7			
公安四區	14,930	2,822.7	18.8	20,418	282	1.38	100,943	1,718	1.70	1,718	1.70	10.0	1.6			
公安五區	15,925	551.3	3.5	43,177	97	0.22	211,915	592	0.28	592	0.28	5.6	0.9			
總 計	62,456	3,981.3	6.4	170,686	438	0.26	881,378	2,783	0.32	2,783	0.32	9.1	1.4			

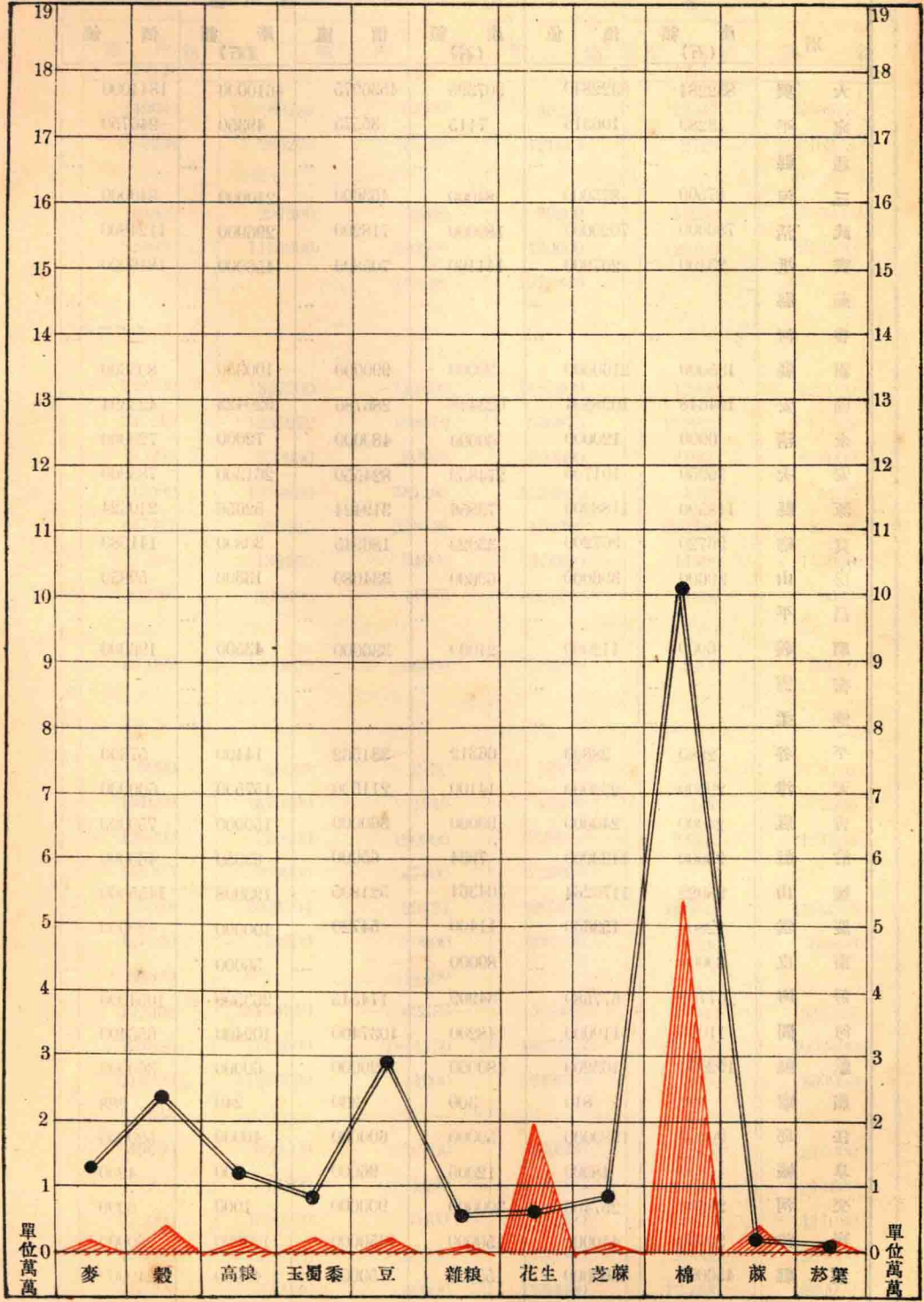
天津市地主及農民每年平均收支比較表

地主 或 農人	地 主		自 耕 農	半 自 耕 農	佃 農	備 考
	大	小				
五十畝或五十畝以下 收 入	156.5	348.6	277.57	283.47		
支 出	103.0	307.13	253.71	266.93		
盈 虧	53.5	41.47	23.86	16.54		
五十畝至一百畝 收 入	...	...	473.33	699.0		
支 出	...	...	413.97	443.67		
盈 虧	...	...	59.66	155.33		
一百畝以上 收 入	719.0	...	440.0	450.0		
支 出	325.0	...	431.0	511.0		
盈 虧	394.0	...	9.0	-61.0 (虧)		





河北省各縣重要耕作物產額價值比較圖



紅色=產額(單位石)

黑色=價值(單位元)

## 河北省各縣重要耕作

縣別	麥		穀		高粱	
	產額 (石)	價值	產額 (石)	價值	產額 (石)	價值
大興	832284	8322840	907395	4536975	4610000	1844000
宛平	13289	106316	7115	35575	49350	246750
通縣	...	...	...	...	...	...
三河	87500	875000	84000	453600	210000	840000
武清	780000	7020000	189000	718200	296000	1124800
寶坻	23100	207900	141160	705800	456000	1816000
薊縣	...	...	...	...	...	...
香河	...	...	...	...	...	...
霸縣	135000	2160000	90000	990000	100350	803600
固安	104648	1098804	623448	286786	920423	423394
永清	6000	120000	60000	480000	72000	720000
安次	16950	101700	274850	824550	261300	783900
涿縣	148500	1188000	79856	319424	52656	210624
良鄉	96720	967200	33920	186945	30800	141680
房山	39600	396000	69600	334080	13300	59850
昌平	...	...	...	...	...	...
順義	6000	112000	21000	336000	43500	196000
密雲	...	...	...	...	...	...
懷柔	...	...	...	...	...	...
平谷	2880	28800	66312	331562	14400	57600
天津	29500	236000	14100	211500	157500	600000
青縣	24000	240000	90000	360000	150000	750000
滄縣	93000	1120000	7934	65000	89350	460000
鹽山	98022	1176264	104361	521805	193008	1455960
慶雲	12800	153600	11400	54720	100000	480000
南皮	80000	...	80000	...	56000	...
靜海	67758	677580	34909	174545	263590	1054000
河間	11000	110000	148200	1037400	109400	656400
獻縣	192000	163200	480000	1920000	60000	360000
肅寧	300	810	300	330	240	288
任邱	90000	1980000	50000	600000	40000	520000
阜城	4800	48000	12000	96000	700	4200
交河	28600	257400	300000	900000	1000	5000
壽津	20000	440000	150000	1350000	120000	960000
景縣	456000	4560000	155000	750000	40000	240000

物產額統計表……(一)

黍		豆		雜糧	
產額 (石)	價 值	產 額 (石)	價 值	產 額 (石)	價 值
149640	89784	60300	48240	19547	488675
57254	286270	15168	121664	2723	16338
495500	297300	56000	39200	11250	6000
210000	1155000	200000	130000	125400	940500
		297120	2079840		
122500	1347500	124800	1487600	12800	128000
230219	1335272	109312	646875	219920	87968
95000	950000	60000	600000	21000	240000
313900	1098650	381280	1524840	1472	5152
187047	935235	258416	155049	222327	89838
23600	132160	54900	373320	14390	143900
60984	305000	11760	117600	1800	9000
120000	1200000	66000	792000	2400	33600
9000	45000	2430	12150	1620	8100
134000	670000	1740	17400	500	2500
125000	750000	120000	720000	24320	121280
148303	900000	47000	720000		
250588	2004704	29494	265446	165715	1160005
117000	760500	39000	292500	15200	60800
60800		14400			
122300	794950	62680	501440	69941	336327
131880	924000	1841750	1657575	250600	1002400
216000	1296000	144000	1248000	120000	360000
336					
40000	600000	20000	460000	22000	276000
7200	43200	1500	15000	1890	11300
270000	1350000	5600	44800	2560	111080
195000	1950000	30000	450000	20000	200000
60000	400000	40000	280000	125000	830000

## 河北省各縣重要耕作

縣別	麥		穀		高 糧	
	產 額 (石)	價 值	產 額 (石)	價 值	產 額 (石)	價 值
吳橋	100000	900000	300000	1500000	10000	60000
故城	62331	1246620	72387	796257	16994	203928
東光	99900	849150	255144	1046090	42640	213200
盧龍	...	...	...	...	...	...
遷安	...	...	...	...	...	...
撫寧	...	...	...	...	...	...
灤縣	...	...	...	...	...	...
昌黎	...	...	...	...	...	...
樂亭	...	...	...	...	...	...
臨榆	...	...	...	...	...	...
遵化	...	...	...	...	...	...
豐潤	...	...	...	...	...	...
玉田	...	...	...	...	...	...
大城	104533	1862000	82608	742500	67246	724000
文安	170000	1360000	74400	57600	278400	1113600
新鎮	9000	600000	2000	100000	9000	36000
寧河	...	...	...	...	...	...
清苑	120140.72	2162532.96	103523.38	1035233.80	722496	72249600
滿城	21800	10900	66000	264000	21000	105000
徐水	200000	600000	12500	125000	40000	400000
定興	48500	339500	11600	81200	82600	413000
新城	181732	1635588	34480	206880	35824	214944
唐縣	7608	76080	146604	586416	2618	9163
博野	42900	443500	26600	186200	33600	268800
望都	8160	73440	97320	486600	4900	29400
容城	20370	203700	56238	337428	7500	37500
完縣	50000	450000	175000	1050000	30400	228000
蠡縣	9820392	818366	8134347	312849	5341037	205424
雄縣	23980	709400	...	...	58496	877540
安國	43520	530940	272205	1905430	139480	976360
安新	125	3135	...	...	1400	21000
東鹿	41000	328000	234000	1080000	129600	1015200
高陽	25000	500000	21000	200000	35000	526000
正定	36900	442800	41600	332900	24600	172200
獲鹿	119436	1194360	24335	1216675	19468	87340

物產額統計表……(一)

玉 蜀 黍		豆		雜 糧	
產 額 (石)	價 值	產 額 (石)	價 值	產 額 (石)	價 值
10000	50000	8000	56000	3000	15000
18256	219072	11313	158382	15048	165528
185650	946815	46800	374400	27500	143000
...	...	...	...	...	...
...	...	...	...	...	...
...	...	...	...	...	...
...	...	...	...	...	...
...	...	...	...	...	...
...	...	...	...	...	...
...	...	...	...	...	...
41861	523700	42888	610540	5872	51400
56400	310200	78000	546000	96000	528000
8000	400000	1200	80000	1800	120000
...	...	...	...	...	...
3471072	45123936	3417778	61520004	1751169	23209431
35000	175000	15300	111140	21	105
120000	1200000	20000	300000	117000	1800000
94400	566400	15400	92400	23400	147600
67176	436644	25584	179088	1440	7200
12344	61720	11211	89688	10000	60000
24000	192000	33000	330000	11700	24096
1600	9600	6840	44720	850	4250
55824	390768	8577	77193	4200	21000
64000	416000	49000	465500	10000	60000
5661450	209337	1024340	102434	12220	305
...	...	...	...	...	...
10440	62640	29610	207270	5380	43040
950	15200	...	...	...	...
62400	430080	42000	403200	18900	132300
950	150000	1800	21000	...	...
9120	63840	9800	88200	7332	43992
18199	90990	35433	24803	1676	8106



河北省各縣重要耕作

縣別	麥		穀		高 糧	
	產 額 (石)	價 值	產 額 (石)	價 值	產 額 (石)	價 值
井 陘	45750	457500	89600	537600	10160	60960
阜 平	2835	5670	13200	13200	5550	4440
欒 城	47740	532880	118400	915200	27900	167400
行 唐	30000	330000	57000	285000	7500	60000
靈 壽	11400	136800	60000	420000	16400	147600
平 山	133490	160188	112957	1084387	20 120	14014
元 氏	73115	8773800	128724	9654300	28709	229675
贊 皇	37500	562500	38250	267750	16800	134400
晉 縣	204516	370166	170432	1704320	9944	89436
無 極	165120	131352	206400	154800	96320	52976
藁 城	34398	481572	99940	799520	35840	448000
新 樂	12600	138600	30678	214746	6654	53232
易 縣	19200	384000	14700000	147000000	193320	745048
涞 水	38400	23040	79500	11800	3008	123
涞 源	4500	40500	40000	200000	21000	105000
定 縣	65623	656230	180598	1083588	8647	60529
曲 陽	5179	77685	9664	86976	18757	187570
深 澤	14000	210000	46750	467500	22000	264000
深 縣	78833	1143078	168382	1397570	9573	76584
武 強	51800	621600	42680	213400	30400	167200
饒 陽	4400	66000	44000	440000	64000	640000
安 平	53260	74564	100000	900000	118920	1129740
大 名	189523	1137139	126359	50538	126359	50538
南 樂	94000	658000	33600	134400	40600	203000
清 豐	244680	2202120	175574	877873	122045	732270
東 明	90000	1350000	90000	630000	90000	900000
濮 陽	320000	5200000	70000	630000	119000	1190000
邢 台	49500	940500	129120	1239550	8850	106200
長 垣	429600	1497600	120000	480000	67500	337500
沙 河	32570	325000	63000	453600	4800	34500
南 和	6060	10908	10000	12000	5700	6840
平 鄉	36900	509700	149400	856400	99600	709680
廣 宗	34800	626400	52000	520000	12600	151200
鉅 鹿	101000	808000	239880	1199000	36180	180900
堯 山	36218	393572	35861	239259	27363	113985

物產額統計表……(一)

玉蜀黍		豆		雜糧	
產額 (石)	價 值	產 額 (石)	價 值	產 額 (石)	價 值
60000	420000	6060	60600	12170	59930
3640	3640	1415	18395	12509	212653
4000	24000	8000	72000	4100	28700
10500	84000	25000	90000	3500	24500
29400	224100	4000	44000	9200	64400
66400	46480	15420	10794	4680	2508
134	937	2503	30038	1564	109480
1875	15000	6500	7800	1200	7920
409032	449935	10226	122712	1007730	110366
2400	9600	10080	5000	5000	4000
45080	450800	77980	974750	4480	31360
14960	89760	7950	79500	5130	29030
86100	861000	600000	9600000	725000	7250000
29750	14875	28902	20231	129610	17726
16250	97500	26250	196875	490	3280
21319	138573	54680	492210	29296	191392
10750	129000	24560	232782	...	...
13500	162000	7200	93600	644	6640
61992	495536	26480	31776	...	...
60900	438480	14000	112000	15534	100944
8400	84000	10000	150000	12300	123000
9646	86814	13500	175500	550	7150
31394	125578	104649	627894	25932	9076
92500	462500	50240	301440	1400	7000
69920	481742	26532	212260	16255	65020
35000	350000	75000	750000	50000	400000
60000	660000	180000	2160000	32000	288000
3600	43200	15200	243200	4675	25675
31200	156000	212000	1272000	81200	324800
1000	7400	12100	108900	4202	92444
1254	1630.2	518	7770	450	630
60000	480000	18400	165600	7070	521800
17500	210000	16100	257600	9900	118800
3200	19200	6000	51000	103000	515000
...	...	14722	147224	6298	46972

## 河北省各縣重要耕作

縣別	麥		穀		高粱	
	產額 (石)	價值	產額 (石)	價值	產額 (石)	價值
內邱	15000	225000	120000	1200000	16800	201600
任縣	160000	1280000	56000	280000	65000	390000
永年	55920	782880	173775	1390200	17280	138240
曲周	29297	439455	48929	430575	48928	462916
肥鄉	7200	108000	72000	576000	36000	324000
雞澤	2500	37500	1000	8000	2400	20400
廣平	15000	240000	45000	405000	50000	450000
邯鄲	9000	113200	31800	207018	33750	283500
威縣	69000	1242000	108000	1080000	40000	480000
成安	20800	20800	56000	19600	35000	14000
清河	18000	900000	20000	600000	15000	500000
磁縣	64420	966300	188224	2183398	60152	421064
冀縣	200000	2600000	248000	1488000	27000	125000
衡水	70000	770000	96000	576000	19500	136500
南宮	3640	109200	3600	61200	2880	4320
新河	20000	160000	24000	192000	15000	1425000
棗強	190400	1904000	218419	1092096	94920	759360
武邑	88600	1063200	277575	1943025	15505	139545
趙縣	1280	19200	280000	280000	70000	70000
柏鄉	77067	924800	78885	709965	36492	291936
隆平	108000	1296000	84000	504000	73720	516040
臨城	20000	260000	60958	427000	27500	220000
高邑	30240	42336	37000	296000	16800	142800
寧晉	144000	2760000	22800	2280000	49000	343000
總計	18469882.72	121298260.96	34714665.38	244551339.80	18067722	114412846

物產額統計表……(一)

玉 蜀 黍		豆		雜 糧	
產 額 (石)	價 值	產 額 (石)	價 值	產 額 (石)	價 值
...	...	3000	45000	3000	30000
...	...	12000	84000	6500	32500
19800	178200	80445	96534	63376	507008
48828	463866	88000	1144000	29197	437950
7200	72000	4320	51840	8640	86400
800	6800	1800	21600	600	4800
40000	380000	17000	187000	...	...
55640	450682	12500	155000	...	...
8000	100000	55120	771680	10552	207780
27000	108000	9600	57600	4760	2430
12000	360000	2000	600000	1500	60000
205040	1537800	1519	17468	20004	219792
7000	38500	40000	400000	3600	21600
21500	150500	26250	210000	2310	16170
960	5760	4640	13920	...	...
...	...	4800000	72800000	2500	21250
150000	1200000	44040	352320	7843	61058
59160	532440	61740	617400	20316	162528
25600	21750	1000	14000	32500	39700
...	...	24360	219240	46135	302180
...	...	...	...	...	...
5040	35280	12000	120000	6500	49000
136	1088	8180	89980	6470	71435
45000	270000	20000	100000	400	28000
16195443	86853213	19372625	290581885	5204615	46405853

河北省各縣重要耕作

縣別	花生		芝麻	
	產額 (石)	價值	產額 (石)	價值
大興	871650	34866	4764	47040
宛平	870000	52000	880	10580
通縣	...	...	...	...
三河	155000	5200	9000	108000
武清	575000	431250	2800	3780
寶坻	...	...	...	...
薊縣	...	...	...	...
香河	...	...	...	...
霸縣	10000	60000	28500	627000
固安	7854400	314176	49960	629496
永清	180000	900000	30000	900000
安次	262200	6555	7022	63201
涿縣	20250	24000	13968	167616
長鄉	29400	10125	66344	228816
房山	1800000	72000	1080	16200
順義	500000	20000	1800	54000
密雲	...	...	...	...
懷柔	...	...	...	...
平谷	40000	2000	500	5000
天津	400000	52000	...	...
青縣	...	...	4000	60000
滄縣	20575	61500	7200	110000
鹽山	2874000	114960	801600	80160
慶雲	490000	27400	280	4000
南皮	50000	15000	20000	10000
靜海	5503200	275160	2636	31632
河間	2742000	584400	40800	136000
獻縣	560000	16800	1280	19200
肅寧	1400000	7000000	40	120
任邱	1500000	400000	12000	400000
阜城	240000	14400	700	9100
昌平	...	...	...	...
交河	...	...	960	13440
天津	15000000	720000	12000	336000
景縣	...	...	15000	150000

物產額統計表……(二)

棉		蘇		菸		葉	
產額 (担)	價 值	產額 (担)	價 值	產額 (担)	價 值	產額 (担)	價 值
4078000	530140	84000	12600	24000	7200		
934100	112128	7000	1050	18000	1500		
90000	36000	35000	3500	200000	33000		
14000000	224000000	750000	6000000	78000	4460		
576000	86400	37860	7560				
8400000	1008000	960000	9600	25000	5000		
2513360	377004	58905	1472625	157080	31416		
420000	58800						
386400	46368	18300	2013				
1424700	237450	26050	3721	23875	4775		
6960000	885200						
217500	32625	16000	3200	66000	9900		
3072	1000			18000	3600		
736000	88320	1335000	600	26000	3900		
44400	22200	6000	400500	15800	11850		
40000	20000	24000	4800	30000	6000		
224000	67200						
51750	15525			135000	27000		
12600	2430	33300	2997	21200	2240		
2500000	100000			400000	200000		
700000	84000	12900000	1032000	2948000	5896000		
95000	19000						
24000	96000			120000	36000		
300000	270000						
2000000	260000	800000	150000	600000	150000		
420000	54600						
1400000	340000			1250000	125000		
360000	54000						



河北省各縣重要耕作

縣別	花 生		芝 蔴	
	產 額	價 值	產 額	價 值
吳橋	300000	1200000	5200	52000
故城	8293500	331740	562800	50652
東光	540000	27000	6280	75360
盧龍	...	...	...	...
遷安	...	...	...	...
撫寧	...	...	...	...
灤縣	...	...	...	...
昌黎	...	...	...	...
樂亭	...	...	...	...
臨榆	...	...	...	...
遵化	...	...	...	...
豐潤	...	...	...	...
玉田	...	...	...	...
文安	1450000	58800	18000	72000
大城	2221800	125040	898800	71904
新鎮	...	...	...	...
寧河	...	...	...	...
清苑	256564	12828	2679	88407
滿城	1918	9590	1600	16000
徐水	150	1000	400	12000
定興	...	...	2250	33750
新城	1640000	65600	900	18000
唐縣	534000	26700	1080	16200
博野	2868000	143400	1828	43872
望都	315	1417	1520	25840
容城	50000	2000	3252	39024
完縣	...	...	3600	66600
蠡縣	5121725	215343	1024240	102434
雄縣	...	...	...	...
安國	648000	23328	240	4320
安新	...	...	...	...
束鹿	5850000	263250	14808	189800
高陽	4000	16000	...	...
正定	7700000	385000	276	5520
獲鹿	...	...	2034	26442

物產額統計表……(二)

棉		麻		菸		粟	
產額	價值	產額	價值	產額	價值	產額	價值
4000000	56000000	...	...	80000	80000	...	...
362000	124990	135600	9492	...	...	...	...
8775000	1053000	48000	4320	20000	5000	...	...
...	...	...	...	...	...	...	...
...	...	...	...	...	...	...	...
...	...	...	...	...	...	...	...
...	...	...	...	...	...	...	...
...	...	...	...	...	...	...	...
...	...	...	...	...	...	...	...
...	...	...	...	...	...	...	...
...	...	...	...	...	...	...	...
48300	16800	9100000	1001000	252000	37800	...	...
230755	86450	381000	38100	24180	6852	...	...
...	...	120000	40000	...	...	...	...
...	...	...	...	...	...	...	...
1418374	156021	47040	4704	62640	10648	...	...
...	...	778	6224	4347	17388	...	...
1300000	160000	1200	150	1000	200	...	...
3300000	528000	...	...	10000	2500	...	...
120000	15600	84100	15120	120000	28800	...	...
3740800	1122240	14000	4200	162280	48684	...	...
2350000	282000	...	...	7380	1107	...	...
921000	138150	170000	11700	750	450	...	...
2340000	280800	3500	350	...	...	...	...
6000000	780000	...	...	...	...	...	...
8083660	1616732	726306	755637	207960	20796	...	...
...	...	...	...	...	...	...	...
39690000	5162000	...	...	517200	62070	...	...
...	...	...	...	...	...	...	...
31620000	4584900	...	...	...	...	...	...
4610	69000	1200	4200	...	...	...	...
11050000	1326000	...	...	46000	9200	...	...
72124800	9376224	...	...	...	...	...	...

## 河北省各縣重要耕作

縣別	花 生		芝 蔴	
	產 額	價 值	產 額	價 值
井陘	100	800	2355	35325
阜平	45000	225000	900	1800
欒城	2550	425	1150	17250
行唐	810000	64800	1150	17250
靈壽	700000	140000	1800	31600
平山	80000	5600	1014	1318
元氏	1119000	55950	1935	30969
贊皇	28800	1440	180	2700
晉縣	2863200	143160	12783	25566
無極	1530000	61200	500	450
藁城	7672000	537040	2920	30952
新樂	3300	44000	5880	8232
易縣	174000	8700	55100	1928500
涞水	650000	6000	3000	3600
涞源				
定縣	51534	186369	7680	46080
曲陽	4690200	140706	2461	49220
深澤	75000	300	42	840
深縣	15120	7560	48	1440
武強	7200	396	378	4910
饒陽	9000000	360000	300	90000
安平	248600	13914	360	7200
大名	16072500	803625	9394	112735
南樂	625000	31250	150	3000
清豐	2800000	1400000	5280	68640
東明	120000	30000	6000	180000
濮陽	2880000	20016000	2000	32000
長垣	2320000	696000	13600	13600
邢台	332000	22320	3000	54000
沙河	2800000	14000000	5280	
南和	800	4800	960	2880
平鄉	48000	4800	180	540
廣宗	7500000	300000	3500	87500
鉅鹿	95000	332500	700	7000
堯山	100620	49345	312	3955

物產額統計表……(二)

棉		麻		菸		葉	
產額	價值	產額	價值	額產	價值	額產	價值
484000	96800	2310	924	3315	675		
4000	1600	6500	1950	110000	11000		
8996000	2247000	...	...	...	...		
2656800	398520	5000	1500	1600	320		
2160000	388800	40000	6000	...	...		
5520000	1104000	120000	48000	72000	21600		
9290250	1858050	...	...	1000	100		
38500	7700	3000	1200	3000	600		
29910780	5982156	15288	2184	2520	504		
15480000	1548000	...	...	...	...		
8944516	4024032	112000	112000	...	...		
2050	12300	...	...	...	...		
195000	23400	294000	8820	300000	48000		
224000	15300	40000	3000	10000	3000		
...	...	3000	540	5000	900		
65013	975195	131	1572	346	346		
932100	93210	132200	23440	...	...		
3300000	594000	...	...	...	...		
122400	19580	...	...	...	...		
...	...	...	...	...	...		
320000	64000	140000	42000	20000	8000		
987000	157428	18000	72000	67200	6720		
4692300	1407690	...	...	...	...		
18000	1800	...	...	...	...		
1200000	180000	148000	370000	125000	87500		
1500000	200000	160000	24000	...	...		
2400000	288000	900000	135000	40000	4000		
6160000	616000	90000	7200	127500	3825		
144000	14400	480000	143200	354200	70840		
...	...	...	...	...	...		
50000	2000	28000	8400	...	...		
85000	21300	...	...	...	...		
2520000	327600	51600	5160	...	...		
196000	19600	...	...	...	...		
967950	145192	13850	5452	40000	2800		

## 河北省各縣重要耕作

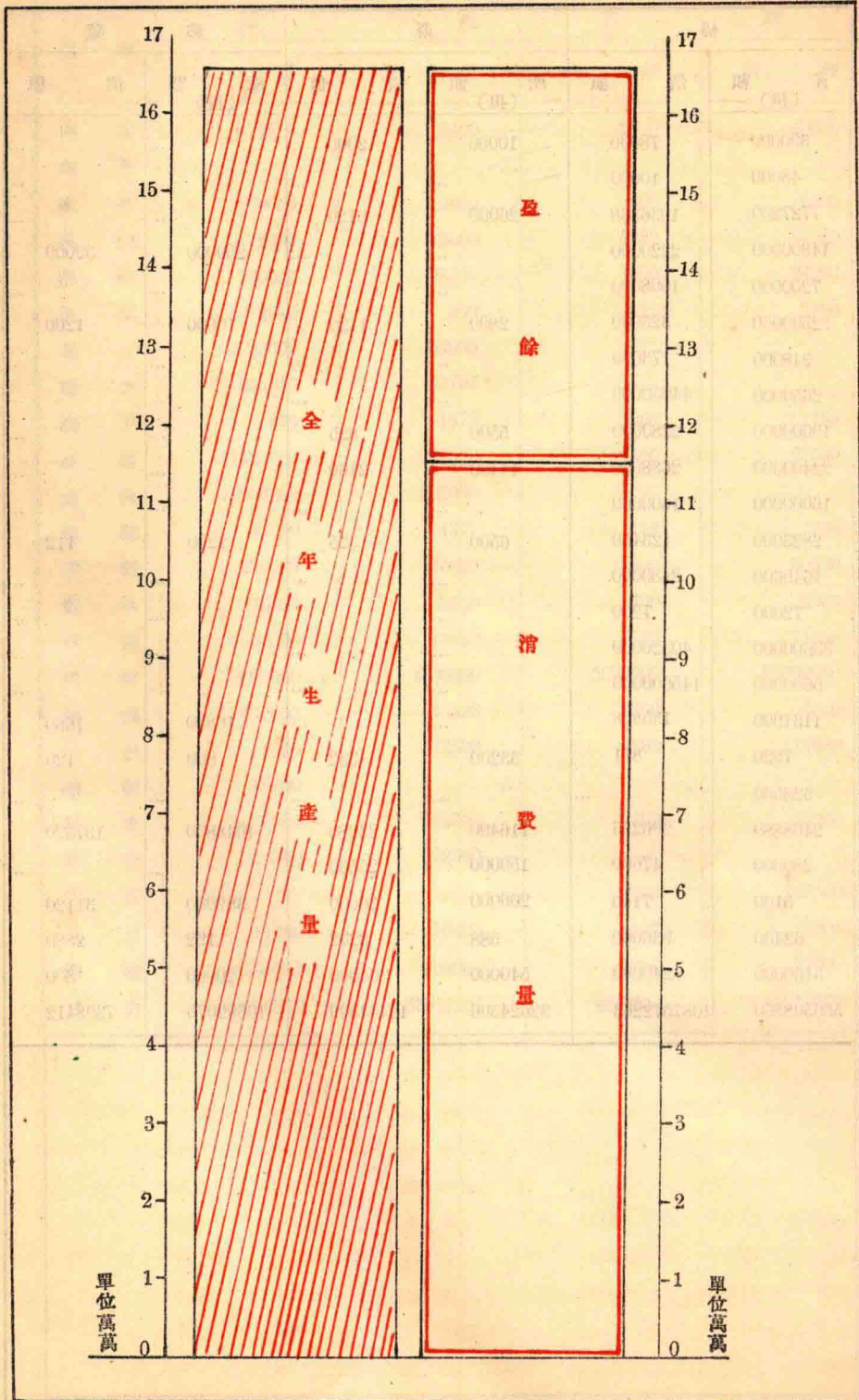
項 別	花		生		芝		蔴	
	產 額 (石)	價 值	產 額 (石)	價 值	產 額 (石)	價 值	產 額 (石)	價 值
內邱	1600	6400	2000	40000				
任縣								
永年	1800000	10800	400	6400				
曲周	2000	13000	5250	89250				
肥鄉	720000	28800	1500	24000				
雞澤	1600	800	120	1800				
廣平	80000	56000						
邯鄲	875940	43797						
成安	936	1872	1080	1188				
威縣	1140000	342000	13500	27000				
清河	1500000	500000						
磁縣	22950	1377	112	1792				
冀縣	250000	125000	1800	30600				
衡水	75000	3750	400	6000				
南宮	492000	17220	1780	71200				
新河	3000000	1500000	5000000	8000000				
棗強	672000	40320	3300	6600				
武邑	2500	12500	6202	111636				
趙縣	15000							
柏鄉	3750000	112500	7105	85260				
隆平	12000	72060						
臨城			8500	109500				
高邑	11280	56400	369	5904				
壽晉	14700000	102900	7000	27000				
總計	202046377	67917224	8852311	88776672				

物產額統計表……(二)

棉		麻		菸 葉	
產 額 (担)	價 值	產 額 (担)	價 值	產 額 (担)	價 值
390000	78000	10000	2000	...	...
48000	10000	...	...	...	...
7727200	1036368	26000	3120	...	...
14800000	2220000	...	...	250000	39000
7200000	1008000	...	...	...	...
2500000	325000	2800	1120	10000	1200
248000	173600	...	...	...	...
2650000	44050000	...	...	...	...
19000000	2280000	5500	825	...	...
22400000	2688000	14400	2160	...	...
16000000	1600000	...	...	...	...
2825000	423450	6500	325	2250	112
1649600	2480000	...	...	...	...
72000	7200	...	...	...	...
33600000	40320000	...	...	...	...
5600000	145600000	...	...	...	...
1131900	135828	...	...	16800	1680
7920	871	33200	332	600	120
328500	...	...	...	...	...
2468880	296256	116400	23280	1048800	157320
280000	47600	150000	25500	...	...
5100	7140	200000	26000	389000	31120
62400	936000	588	8232	192	2880
3160000	3240000	540000	304000	20000	800
536508860	1087572263	32624306	12444399	10692075	7398412



河北省各縣食糧供給及其消費量比較圖





河北省各縣食糧供給及其消費量統計表

縣別	全年生產量	全年消費量	盈 差		縣別	全年生產量	全年消費量	盈 差	
			十	一				十	一
井陘	226095	308195	...	82100	內邱	165000	220000	...	65000
阜平	17200	25500	...	8300	任縣	299500	320000	...	20500
樂城	206140	251049	...	44909	永年	338195	342000	...	3805
行唐	145000	170000	...	25000	曲周	292970	268433	24537	...
靈壽	160000	260000	...	100000	肥鄉	200000	300000	...	100000
平山	353988	410000	...	56012	鶴澤	130000	150000	...	20000
元氏	236727	493200	...	256473	廣平	251000	233000	18000	...
贊皇	95370	96580	...	1210	邯鄲	142690	470766	...	328076
晉縣	262405	740869	...	478464	成安	116205	340000	...	183795
無極	58900200	5895700	53000500	...	威縣	190672	190000	672	...
臺城	246327	310013	...	63686	清河	86500	86000	500	...
新樂	93050	156000	...	62950	磁縣	539470	539555	...	85
易縣	173500	191000	...	7500	冀縣	347000	652000	...	62000
涿水	212170	216000	...	3830	衡水	600000	528000	72000	...
涿源	135000	99000	36000	...	南宮	789000	924000	...	135000
定縣	360163	419337	...	59174	新河	97500	118000	...	20500
曲陽	164599	333156	...	168557	藁強	708922	624084	84838	...
深澤	104156	132000	...	27844	武邑	531598	425498	106100	...
深縣	431390	410644	20746	...	趙縣	355300	482162	...	126862
武強	215692	2102540	3152	...	柏鄉	163348	233062	...	69714
饒陽	146100	138000	8100	...	隆平	268600	450000	...	181400
安平	287465	231866	55599	...	臨城	140508	105200	35308	...
大名	6245425	2686900	3658525	...	高邑	99195	100695	...	1500
南樂	312490	355500	...	43010	晉	295000	730000	...	435000
清豐	824854	934000	...	109146	石門	1450	19285	...	17835
東明	110000	630000	...	520000	總計	166235588	115715918	648241561	14321891
濮陽	783000	775000	5000	...					
長垣	781900	589576	192324	...					
沙河	122882	140000	...	17118					
邢台	225200	324000	...	98800					
南和	170000	150000	20000	...					
平鄉	123000	120000	3000	...					
廣宗	121400	93560	27840	...					
鉅鹿	584960	468000	116960	...					
鹿山	120777	167157	...	46380					

## 河北省各縣農業氣候統計表

(二十年度)

年 份	月 份	溫		度 (F <sub>o</sub> )	雨 量 (公寸)		
		最 高	最 低	平 均	最 高	最 低	平 均
二 十 年	七 月	5653.2	4518	5080.6	1067.111	197.795	632.453
	八 月	5363.2	4366	4864.6	765.204	176.005	470.6045
	九 月	4910.6	4013.8	4462.2	431.804	154.049	282.9265
	十 月	4205	3131.2	3578.1	67.185	14.896	41.0405
	十 一 月	3542.8	2352.8	2947.8	129.525	53.508	91.5165
	十 二 月	2633	1508.3	2120.65	77.584	24.833	51.2085
二 十 一 年	一 月	2486	1412.7	1949.35	16.015	4.486	10.2505
	二 月	2525	1689	2107	40.475	8.309	24.392
	三 月	3530	2158	2744	15.67	1.915	8.7925
	四 月	4619	2789	3704	129.36	45.092	87.726
	五 月	5268	3856	4062	286.077	102.886	194.44815
	六 月	5770	4639	5204	368.323	122.945	245.644
總 計		50505.8	36433.8	43469.8	3394.333	1341.719	2368.026

河北省各縣田地灌溉調查表

縣別	田地面積	水旱田百分比		灌溉水源及其百分比				縣別	田地面積	水旱田百分比		灌溉水源及其百分比			
		水田	旱田	河流	渠塘	井	雨量			水田	旱田	河流	渠塘	井	雨量
大興	2000000	3	97	4	4	6	84	吳橋	650000	...	100	...	4	16	80
宛平	235960	6	94	...	...	1	94	故城	497346	...	100	...	...	0.6	99.4
通縣	...	...	...	...	...	...	...	東光	965520	...	100	1	...	1.3	97.7
三河	5000	1	99	...	...	...	...	盧龍	...	...	...	...	...	...	...
武清	2478000	...	100	...	...	2	98	遷安	...	...	...	...	...	...	...
寶坻	2750000	...	100	12	...	...	88	撫寧	...	...	...	...	...	...	...
薊縣	...	...	...	...	...	...	...	昌黎	...	...	...	...	...	...	...
香河	...	...	...	...	...	...	...	灤縣	...	...	...	...	...	...	...
霸縣	713900	2	98	1.2	...	3.5	95.3	樂亭	...	...	...	...	...	...	...
固安	785435	...	100	...	...	...	100	臨榆	...	...	...	...	...	...	...
永清	...	...	...	...	...	3.75	96.25	遵化	...	...	...	...	...	...	...
安次	1370000	...	100	...	...	...	...	豐潤	...	...	...	...	...	...	...
涿縣	705000	5	95	19	...	11	70	玉田	...	...	...	...	...	...	...
良鄉	...	4	96	5	0.1	10	90	文安	970000	13	87	8	5	...	87
房山	290400	4	96	...	...	...	...	大城	949994	6	94	4	...	2	94
昌平	...	...	...	...	...	...	...	新鎮	...	...	...	...	...	...	...
順義	700000	0.57	99.43	0.57	...	...	99.43	寧河	...	...	...	...	...	...	...
密雲	...	...	...	...	...	...	...	清苑	489640	...	100	...	...	40	60
懷柔	...	...	...	...	...	...	...	滿城	...	1	99	0.05	0.03	0.02	99
平谷	...	3	99.7	2	2	...	99.6	徐水	810000	...	...	...	...	19	81
天津	1146700	30	70	60	...	...	40	定興	532000	...	100	...	...	25	75
青縣	1000000	1	99	5	...	5	90	新城	531200	...	100	...	3.3	1.7	95
滄縣	...	...	...	...	...	...	...	唐縣	405820	10	90	8	2	20	70
鹽山	539456	...	100	...	...	1	99	博野	280000	26	74	...	...	26	74
慶雲	403450	...	100	...	...	35	...	望都	185400	30	70	2	...	28	70
南皮	700000	...	...	...	...	0.175	99.825	容城	145800	7	93	...	...	...	...
靜海	1737448	...	100	0.06	...	9	90.94	完縣	500000	1	99	0.8	...	0.2	99
河間	...	...	...	...	...	...	...	蠡縣	40972	1	99	5	5	20	70
獻縣	8500	...	100	...	...	5	95	雄縣	2300	40	60	5	...	10	85
肅寧	45000	...	...	...	...	...	...	安國	779410	26	74	7	1	45	47
任邱	82000	3	97	10	...	3	87	安新	292200	2	98	0.1	0.2	0.2	99.5
阜城	285660	1	99	...	...	...	...	束鹿	1353157	20	80	...	...	10	90
交河	735000	...	100	...	...	1.156	98.844	高陽	325400	8.7	91.3	...	...	1	99
海津	500000	...	100	...	...	0.3	99.7	正定	540869	96.4	3.6	...	1.1	95.3	3.6
景縣	923000	...	100	...	...	1	99	獲鹿	770782	50	50	...	...	50	...







河北省各縣鑿

縣別	泉			井		
	眼數	灌溉面積	佔全縣農田百分數	眼數	灌溉面積	佔全縣農田百分數
大興	4	240	0.01	50	860	0.034
宛平	...	...	...	558	2790	1
通河	...	...	...	...	...	...
三滄	...	...	...	...	...	...
武清	...	...	...	...	...	...
蘆漢	...	...	...	...	...	...
寶坻	...	...	...	...	...	...
香河	...	...	...	...	...	...
霸縣	...	...	...	2500	24000	3.5
固安	...	...	...	3450	3927	5
永安	...	...	...	5000	...	...
安次	...	...	...	4705	52000	59
涿縣	...	...	...	900	9000	2.5
良鄉	...	...	...	299	1495	20
房山	...	...	...	1070	7000	3
昌平	...	...	...	...	...	...
順義	...	...	...	1	15	0.0002
密雲	...	...	...	...	...	...
懷柔	...	...	...	...	...	...
平谷	...	...	...	...	...	...
天津	...	...	...	...	...	...
青縣	...	...	...	100	3000	5
滄縣	...	...	...	...	...	...
鹽山	...	...	...	9820	950	0.1
慶雲	...	...	...	3900	19500	35
南皮	...	...	...	800	4000	0.175
靜海	...	...	...	3600	12950	9
河間	...	...	...	10	300	0.05
獻縣	...	...	...	115	1035	15
肅寧	...	...	...	200	2000	1
任邱	...	...	...	700	7000	1
阜城	...	...	...	130	3000	1
交河	...	...	...	...	...	...
天津	...	...	...	2200	2500	0.3
景縣	...	...	...	2700	7000	1

泉鑿井統計表

縣別	泉			井		
	眼數	灌溉面積	佔全縣農田百分數	眼數	灌溉面積	佔全縣農田百分數
吳橋	...	...	...	80	3000	16
故城	...	...	...	154	2475	0.6
東光	...	...	...	3155	12620	1.3
盧龍	...	...	...	...	...	...
遷安	...	...	...	...	...	...
撫寧	...	...	...	...	...	...
昌黎	...	...	...	...	...	...
灤縣	...	...	...	...	...	...
樂亭	...	...	...	...	...	...
臨榆	...	...	...	...	...	...
遵化	...	...	...	...	...	...
豐潤	...	...	...	...	...	...
玉田	...	...	...	...	...	...
文安	...	...	...	40	3000	.3
大城	...	...	...	2640	8400	1
新鎮	...	...	...	4	70	...
清河	...	...	...	...	...	...
涿州	...	...	...	15864	26344	5.4
滿城	3	12000	0.03	340	6800	0.05
徐水	...	...	...	14410	150000	19
定興	...	...	...	6830	136600	25
新城	...	...	...	488	9200	1.7
唐縣	6	480	0.12	2612	26120	6.4
博野	...	...	...	2446	63480	26
望都	...	...	...	4500	51912	28
容城	...	...	...	520	11500	5
完縣	...	...	...	47	235	0.047
蠡縣	...	...	...	3415	...	...
雄縣	...	...	...	620	2884	...
安國	...	...	...	92	210	0.05
安新	...	...	...	5	500	0.2
東鹿	...	...	...	11801	270631	20
高陽	...	...	...	90	3600	1
正定	3	620	0.114	23690	515785	95.3
獲鹿	3	600	0.1	4700	312257	50

河北省各縣鑿

縣別	泉			井		
	眼數	灌溉面積	佔全縣農田百分數	眼數	灌溉面積	佔全縣農田百分數
井陘	...	...	...	448	201	0.004
阜平	3	468	30	12	500	32
欒城	...	...	...	11700	351000	75
行唐	1	1200	.21	15000	225000	43.26
靈壽	3	230	0.006	160	2350	0.06
平山	6	500	0.1	57	1100	0.2
元氏	...	...	...	9789	293670	48.9
贊皇	2	2000	0.9	800	12000	5
晉縣	...	...	...	17056	34111	35.933
無極	...	...	...	9000	679325	80
藁城	...	...	...	15282	458460	65
新樂	...	...	...	3885	93792	10
易縣	...	...	...	843	25325	1
涿水	3	200	.05	540	1080	.3
涿源	2	650	0.286	10	15	.066
定縣	2	14890	1.5	61200	563200	60
曲陽	...	...	...	130	520	0.1
深澤	...	...	...	3720	93000	19
深縣	...	...	...	174	4560	0.05
武強	...	...	...	78	160	0.16
饒陽	...	...	...	400	5000	10
安平	...	...	...	130	4000	0.7
大名	...	...	...	10	200	.01
南樂	...	...	...	420	6500	1
清豐	...	...	...	72	2000	0.3
東明	...	...	...	...	...	...
濮陽	...	...	...	16	400	...
長垣	...	...	...	65	650	.024
邢台	27	104000	14	13765	82590	11
沙河	3	2000	0.06	8000	100000	31
南和	...	...	...	116	2976	6
平鄉	...	...	...	4250	250000	41.7
廣宗	...	...	...	...	...	...
鉅鹿	...	...	...	23	430000	...
堯山	...	...	...	6076	124208	40

泉鑿井統計表

縣別	泉			井		
	眼數	灌溉面積	佔全縣農田百分數	眼數	灌溉面積	佔全縣農田百分數
內邱	...	...	...	330	660	5
任縣	...	...	...	20000	165000	30
永年	...	...	...	9980	156640	17
曲周	...	...	...	385	19200	2
肥鄉	...	...	...	350	1250	1
雞澤	...	...	...	5000	20000	5
廣平	...	...	...	2122	340	0.8
邯鄲	...	...	...	327	9810	1.111
成安	...	...	...	580	12000	4
威縣	...	...	...	150	750	0.922
清河	...	...	...	1080	6600	2
磁縣	4	210000	35	3200	30000	5
冀縣	...	...	...	140	3520	5
衡水	...	...	...	350	1050	0.2
南宮	...	...	...	360	560	15
新河	...	...	...	620	100	...
棗強	...	...	...	1500	1000	0.104
武邑	...	...	...	...	...	...
趙縣	...	...	...	10960	438400	...
柏鄉	...	...	...	6204	186120	55
隆平	...	...	...	38	139000	22
臨城	1	350	0.1	690	9500	2.9
高邑	...	...	...	7408	222240	62
晉縣	...	...	...	19400	288000	40
石門	...	...	...	...	...	...
總計	76	350428	0.43	419761	7361578	0.9



業災害統計表

九 年 度				二 十 年 度					
旱 災		虫 災		水 災		旱 災		虫 災	
受災面積	損失價值	受災面積	損失價值	受災面積	損失價值	受災面積	損失價值	受災面積	損失價值
%		%		%		%		%	
20	10000	5	1000			15	5000	12	20000
...	...	...	...	...	...	...	...	0.0005	60
...	...	40	1760000	...	...	...	...	...	...
...	...	...	...	20	50000	...	...	...	...
...	...	4	140000	...	...	...	...	...	...
...	...	1	10000	2	10000	...	...	1	10000
...	...	1	800	50	60000	...	...	...	...
...	...	...	...	50	3000000	...	...	...	...
10	100000	...	...	...	...	...	...	...	...
...	...	23	12000	...	...	...	...	...	...
...	...	3	66750	...	...	...	...	9	72480
...	...	1.5	100000	0.5	45000	...	...	0.01	7000
...	...	10	1700	...	...	...	...	...	...
...	...	0.17	600	0.3	4000	0.28	2500	...	...
...	...	...	...	...	...	...	...	20	7800
25	168000	15	75400	...	...	15	121000	10	51900
...	...	...	...	...	...	...	...	...	...
65	942500	...	...	...	...	60	870000	15	261000
60	170000	...	...	...	...	60	240000	...	...
...	...	...	...	...	...	95	230000	0.005	320
...	...	...	...	3	4200	...	...	...	...
...	...	...	...	...	...	...	...	35	5760
...	...	30	8500	...	...	...	...	15	1100
25	26500	15	9400	27	36900	...	...	...	...
...	...	...	...	...	...	...	...	5	6952





## 業 災 害 統 計 表

九 年 度				二 十 年 度					
旱 災		蟲 災		水 災		旱 災		蟲 災	
受災面積	損失價值	受災面積	損失價值	受災面積	損失價值	受災面積	損失價值	受災面積	損失價值
6	82000	...	...	...	...	...	...	5	92600
15	95809	...	...	...	...	20	127746	...	...
3	14545	4.5	5442	0.5	2800	5	30855	6.3	7365
...	...	4	80000	0.3	2700	...	...	2	50000
...	...	...	...	15	120000	...	...	...	...
40	385000	...	...	1	12700	...	...	27	201360
...	...	...	...	...	...	...	...	2.5	3000
60	17000000	2	600000	8	2400000	60	16000000	2	600000
30	60000	18	30000	...	...	40	100000	...	...
...	...	...	...	...	...	...	...	...	...
0.012	1896	0.045	5928	...	...	0.057	7634	0.09	18796
...	...	...	...	...	...	...	...	1	17380
90	510000	...	...	...	...	50	150000	0.5	3100
...	...	10	300000	20	1000000	...	...	20	600000
26	33234	...	...	...	...	19	19429	6.337	97200
...	...	...	...	30	42000	...	...	...	...
...	...	...	...	...	...	...	...	0.29	...
...	...	30	960000	...	...	...	...	...	...
...	...	...	...	...	...	40	30000	30	22500
...	...	1	10000	...	...	...	...	1	10000
...	...	0.0015	1275	...	...	...	...	0.0015	1325
3	29650	0.9	10320	...	...	0.84	12980	0.6	9860
...	...	...	...	...	...	...	...	...	...
70	3185000	...	...	...	...	70	1911000	5	253568
...	...	.6	3600	...	...	...	...	.8	4200
...	...	...	...	1	500000	15	500000	...	...

河北省各縣農

縣別	十 八 年 度						十	
	水 災		旱 災		虫 災		水 災	
	受災面積	損失價值	受災面積	損失價值	受災面積	損失價值	受災面積	損失價值
寶 坻	36	780000	...	...	63	100000	14	240000
雞 澤	30	200000	70	200000	20	100000	...	...
成 安	...	...	100	2000000	...	...	...	...
堯 山	...	...	...	...	...	...	...	...
濮 陽	50	18000000	...	...	1	30000	65	60000
安 平	32	160000	...	...	...	...	35	167000
順 義	70	2000000	...	...	...	...	...	...
邯 鄲	5.646	148700	...	...	...	...	...	...
涿 縣	20	200000	...	...	...	...	...	...
涿 源	15	113500	...	...	1	550	3	7570
良 鄉	...	...	6	200000	...	...	5	12000
安 國	10	42360	...	...	22	34384	...	...
徐 水	45	300000	...	...	20	100000	...	...
井 陘	0.5	400	...	...	1.4	14000	0.9	4600
完 縣	18	450000	...	...	...	...	...	...
曲 陽	...	...	...	...	1	4600	...	...
定 縣	...	...	3	3875	0.01	946	...	...
威 縣	...	...	...	...	1	3600	...	...
獻 縣	4	58200	...	...	5	8949	2	14230
衡 水	...	...	...	...	2	2360	...	...
景 縣	...	...	...	...	...	...	...	...
饒 陽	...	...	...	...	...	...	...	...
元 氏	...	...	...	...	...	...	...	...
靈 壽	...	...	...	...	32	700000	...	...
鉅 鹿	...	...	...	...	10	300000	...	...
蠡 縣	...	...	5	132150	...	...	15	480000

## 業災害統計表

九 十 年 度				二 十 年 度					
旱 災		虫 災		水 災		旱 災		虫 災	
受災面積	損失價值	受災面積	損失價值	受災面積	損失價值	受災面積	損失價值	受災面積	損失價值
...	...	...	...	16	310000	23	105000	63	18800
70	200000	...	...	...	...	70	200000	...	...
5	150000	...	...	...	...	...	...	...	...
...	...	1	20000	36	20000	...	...	10	10000
...	...	...	...	40	172000	...	...	...	...
...	...	...	...	...	...	40	1200000	0.2	15000
...	...	...	...	...	...	16.49	542685	...	...
...	...	...	...	...	...	...	...	5	50000
...	...	5	275	3	22700	...	...	...	...
...	...	...	...	2	8200	...	...	...	...
...	...	10	1079	...	...	80	185290	2	8722
...	...	2	10000	10	10000	5	1000	34	31000
25	500000	1	8000	37	910000	2	20100	...	...
...	...	...	...	...	...	...	...	0.2	1500
...	...	11	5000	...	...	...	...	2	10000
...	...	0.5	4732	...	...	...	...	0.05	3596
...	...	...	...	...	...	...	...	1	5600
...	...	4	31050	2	47290	5	9250	2	6737
...	...	...	...	...	...	...	...	.1	500
...	...	...	...	...	...	...	...	1	11000
30	283400	...	...	25	210000	30	...	6	1500
...	...	...	...	...	...	...	256400	...	...
...	...	...	...	...	...	...	...	3.4	60000
...	...	15	482000	5	160000	...	...	10	325000

河北省各縣農

縣別	十 八 年 度						十	
	水 災		旱 災		水 虫 災		水 災	
	受災面積	損失價值	受災面積	損失價值	受災面積	損失價值	受災面積	損失價值
文 安	50	1475000					50	1400000
望 都						4500		
邢 台	40	768000	50	800000	0.1	3600		
涞 水	5	30000			30	65000		
故 城							8	60000
易 縣	10	5000						
新 城	45	850000						
肥 鄉			50	360000				
房 山	80	1600000			10	28000		
南 和	30	30000			2	20000		
吳 橋			15	13754	10	13274		
臺 城					2	27000		
博 野	6	24520	75	31500			5	20400
大 興					1.805	260000		
慶 雲							60	12000
唐 縣	4	160000			2	20000	2	70000
霸 縣	45	452000					35	219000
樂 城								
高 陽								
任 縣	20	330000					10	160000
三 河	10	300000						
寧 晉	.59	75000			.25	32000	.32	47000
大 名			4	229320				
平 谷								
安 次			4	5730	1.65	4500		
長 垣	35	50000			15	18000	16	30000
總 計	25.8	39632346	27.72	28711616	10.35	6163157	56.84	6508948

## 業災害統計表

九 年 度				二 十 年 度					
旱 災		蟲 災		水 災		旱 災		蟲 災	
受災面積	損失價值	受災面積	損失價值	受災面積	損失價值	受災面積	損失價值	受災面積	損失價值
...	...	...	...	40	70000	...	...	...	...
...	...	...	...	...	...	...	...	...	...
...	...	0.4	因麥未成熟 未受損失	...	...	50	481200	0.1	120000
...	...	...	...	...	...	...	...	50	100000
...	...	...	...	...	...	...	...	...	...
...	...	2	38000	5	80000	...	...	...	...
40	328000	...	...	...	...	...	...	10	3500
...	...	...	...	...	...	...	...	8	20000
...	...	3	30000	25	270000	...	...	6	60000
...	...	...	...	...	...	...	...	10	15047
...	...	...	...	...	...	...	...	1	10800
78	32400	...	...	25	103760	80	34000	5	12500
...	...	1.064	22450	...	...	...	...	0.164	20000
...	...	...	...	...	...	...	...	...	...
2	15000	...	...	...	...	...	...	3	21000
...	...	...	...	25	228000	...	...	20	5200
...	...	...	...	...	...	...	...	0.5	40000
...	...	...	...	...	...	全境	30000	30	12500
...	...	...	...	...	...	...	...	...	...
...	...	...	...	...	...	35	1000000	25	800000
...	...	...	...	.27	38000	...	...	...	...
...	...	...	...	37	286650	...	...	0.3	13500
...	...	...	...	...	...	...	...	26.4	125000
3	5000	...	...	...	...	...	...	2.13	7400
55	150000	60	160000	20	40000	25	57000	.63	16850
34.25	24477934	8.84	5025306	17.14	10906900	34.197	24980069	10.032	84408878







河北省各縣農業蟲害及病害統計表 (二十年度)

縣別	蟲			害			病			害		
	蟲害類別	受害作物種類	受害作物面積	受害作物損失價值	受害作物種類	受害作物面積	受害作物損失價值	病害種類	受害作物種類	受害作物面積	受害作物損失價值	
清	蚜	棉	30000	30000	花	...	...	...	高粱	...	...	
	蝗	各種秋禾	全縣	35000	禾	...	...	...	高粱	160	520	
	蝶	穀	1500	7500	玉蜀黍	...	...	...	...	...	...	
平	天	各種秋禾	全縣	7000	禾	...	...	...	...	...	...	
鄉	蠅	高粱	50000	5760	梁	...	...	...	...	...	...	
贊	天	豆	1500	2000	梁	...	...	...	麥	2000	8000	
	蝶	蘇	1000	2500	菜	...	...	...	菜	200	1000	
	夜	穀	2000	6000	穀	...	...	...	菜	500	1500	
	蟹	棉	1000	3000	花	...	...	...	...	...	...	
	蝗	高粱	25000	3500	梁	...	...	...	...	...	...	
永	天	高粱	3000	5000	梁	...	...	...	...	...	...	
南	蝗	穀	1000	2000	穀	...	...	...	...	...	...	
皮	蝻	穀	1000	8000	穀	...	...	...	...	...	...	
城	蝻	粟	1540	3080	玉蜀黍	...	...	...	...	...	...	
	夜	秋小	1270	2540	麥	...	...	...	...	...	...	
	蝶	高粱	650	1300	...	...	...	...	...	...	...	
	天	高粱	890	1770	糧	...	...	...	...	...	...	
高	蟹	高粱	42000	69120	...	...	...	...	...	...	...	
邑	步	豆	38500	141240	花	...	...	...	...	...	...	
靈	蟹	綠豆	520	1400	菜	...	...	...	...	...	...	
	蝶	穀	850	1700	白	...	...	...	...	...	...	
武	蟹	穀	83200	9600	子	...	...	...	...	...	...	
	蝗	子	...	...	黍	...	...	...	...	...	...	





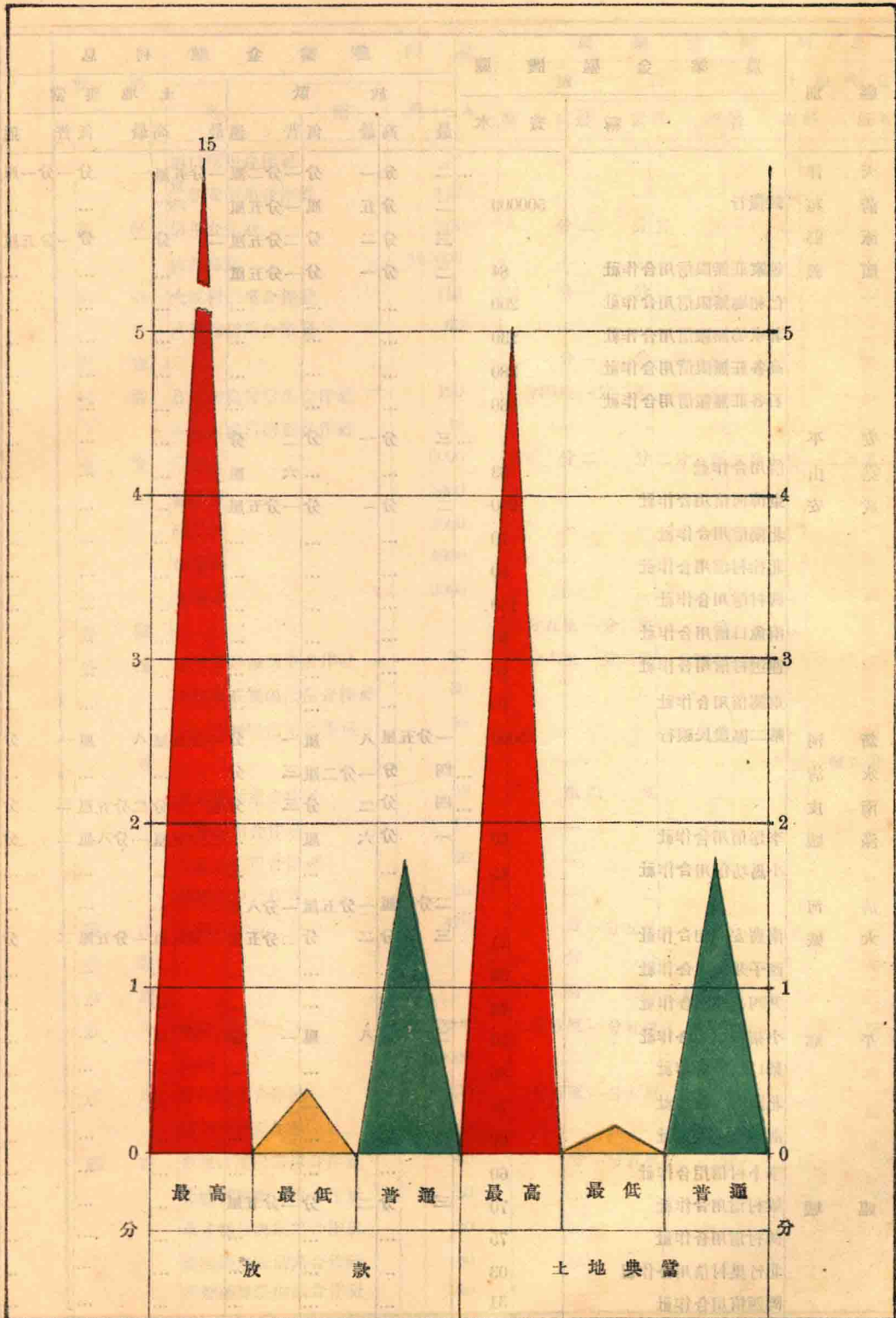
# 河北省各縣農業蟲害及病害統計表

縣別	蟲害				病害			
	蟲害類別	受害作物種類	受害作物面積	受害作物損失價值	病害種類	受害作物種類	受害作物面積	受害作物損失價值
南和	蝗	粟 穀 豆	3000	9000	黑穗病	穀	50000	20000
吳橋	蚜	棉	1500	4500	黑穗病	穀 等	200	500
藁城	蝻	五 穀	8000	1700	...	...	...	...
大興	天狗	高粱	300	347	...	...	...	...
	蚜	棉	20	10800	...	...	...	...
	蝗	粟	150	1500	黑穗病	粟	859	5910
	蚜	豆	100	1100	黃銹病	麥	120	1200
轉野	蝻	穀	1160	5830	白髮病	穀	135	500
	蝗	穀	1200	2500	黑穗病	...	12500	7750
唐縣	蚜	粟	720	864	黃銹病	麥	1230	1084
霸縣	黏	...	200	36000	...	...	500	30000
高陽	蝗	穀 粟	...	5200	黑穗病	穀	7000	3000
任安	蚜	...	9100	...	...	高粱	...	300
	蝻	...	1250	2340	黃銹病	穀	3000	4500
大名	蝻	棉	137000	1470	枯葉病	黍	3140	6300
	蝗	穀 豆	2000	6000	...	...	41720	75030
東鹿	蚜	芝 藤	1500	7500	...	...	...	...
	蝗	穀 黍	6400	100	黑穗病	穀	150000	105000
容城	夜盜	...	56600	253568	...	...	...	...
唐行	蚜	棉 花 豆	3000	94500	...	...	...	...
	...	...	134000	522000	黃穗病	麥	1300	5200





河北省各縣農業金融比較圖





河北省各縣農業金融調查表

縣別	農業金融機關		農業金融利息					
	名稱	資本	放款			土地典當		
			最高	最低	普通	最高	最低	普通
高邑	兩口信用合作社	22	...	...	...	...	...	...
	東新安信用合作社	116	...	...	...	...	...	...
	信用合作社	324	八分	二分	三分	...	...	...
	放款錢莊	127000	...	...	...	...	...	...
柏鄉	大汪村信用合作社	112	三分	一分	二分	...	...	...
	呂管村信用合作社	60	...	...	...	...	...	...
獲鹿	...	...	二分	一分	一分五厘	...	...	...
武清	倉上村農村信用合作社	100	一分四厘	一分二厘	一分二厘	...	...	...
	藍城村農村信用合作社	48	...	...	...	...	...	...
南樂	裕源永	6000	三分	二分	二分五厘	二分五厘	一分五厘	二分
	福盛恒	5000	...	...	...	...	...	...
	福昌恒	5000	...	...	...	...	...	...
	德盛恒	4000	...	...	...	...	...	...
	謙泰永	3000	...	...	...	...	...	...
青縣	...	...	二分五厘	一分二厘	二分	...	...	...
靜海	鄧家莊無限信用合作社	37	一分六厘	一分二厘	一分四厘	...	...	...
	前鄧家莊無限信用合作社	30	...	...	...	...	...	...
	王二莊無限信用合作社	58	...	...	...	...	...	...
定興	...	...	...	...	三分	一厘五毫	二分	...
永年	南大堡信用合作社	38	六厘	六厘	...	...	...	...
	宋寨信用合作社	15	...	...	...	...	...	...
	南馬莊信用合作社	36	...	...	...	...	...	...
	陳寨信用合作社	25	...	...	...	...	...	...
鹽山	信用合作社	470	三分	一分五厘	二分	二分	一分	一分五厘
雄縣	...	...	三分	一分二厘	二分	...	...	...
曲周	...	...	三分	二分	二分五厘	...	...	...
任邱	瑞記	50000	二分五厘	一分五厘	二分	三分	二分	二分五厘
	弘達	50000	...	...	...	...	...	...
深縣	農村信用合作社	430	二分五厘	一分五厘	二分	...	...	...
	信用合作社	415	...	...	...	...	...	...
磁縣	半坡村無限信用合作社	65	三分	一分五厘	二分	二分	一分	一分五厘
	北城村無限信用合作社	50	...	...	...	...	...	...
	阜才舖無限信用合作社	50	...	...	...	...	...	...
	窪陽舖無限信用合作社	80	...	...	...	...	...	...
	明德舖無限信用合作社	40	...	...	...	...	...	...

河北省各縣農業金融調查表

縣別	農業金融機關		農業金融利息					
	名稱	資本	放款			土地典當		
			最高	最低	普通	最高	最低	普通
沙河安國	樂善舖無限信用合作社	50	...	...	...	...	...	...
	高母營無限信用合作社	48	...	...	...	...	...	...
	北豆公信用合作社	50	...	...	...	...	...	...
	信用合作社	850	三分	一分五厘	二分	一分四厘	一分	一分二厘
東光定縣	農村合作社	320	一分五厘	八厘	一分二厘	二分	一分	一分五厘
	屯里信用合作社	138	...	...	六厘	...	...	...
冀縣	橫頭信用合作社	135	...	...	...	...	...	...
	南善信用合作社	87	...	...	...	...	...	...
	馬司許信用合作社	84	...	...	...	...	...	...
	鄒村信用合作社	40	...	...	...	...	...	...
冀鹿邢台	農村信用合作社	34	一分八厘	一分五厘	一分八厘	一分五厘	一分	八厘
	張家莊有限信用合作社	38	三分	一分二分	二分五厘	二分	一分	一分五厘
易縣	晉祠道無限信用合作社	42	...	...	...	...	...	...
	南五窩無限信用合作社	52	...	...	...	...	...	...
	通久錢局	6000	二分五厘	一分五厘	二分	...	...	...
新肥房武博	永德號	6000	...	...	...	...	...	...
	米家務農村信用合作社	100	三分	二分	二分五厘	三分	二分	二分五厘
慶雲	信用合作社	400	二分	五分	厘	一分	...	...
	劉家莊農村信用合作社	34	三分	二分	二分五厘	...	...	...
	南邑農村信用合作社	80	...	...	...	...	...	...
	南田農村信用合作社	99	...	...	...	...	...	...
	解村營農村信用合作社	20	...	...	...	...	...	...
	南辛莊農村信用合作社	20	...	...	...	...	...	...
	屯莊農村信用合作社	36	...	...	...	...	...	...
	西王母農村信用合作社	31	...	...	...	...	...	...
	鄒劉郭村信用合作社	640	一分二厘	六厘	一分	...	...	...
	大王家村信用合作社	170	...	...	...	...	...	...
實梁村信用合作社	480	...	...	...	...	...	...	
棗王李村信用合作社	160	...	...	...	...	...	...	

河北省各縣農業金融調查表

縣別	農業金融機關		農業金融利息					
	名稱	資本	放款			土地典當		
			最高	最低	普通	最高	最低	普通
唐縣	北放水信用合作社	50	二分	一分	一分五厘	...	...	...
	北高昌信用合作社	16	...	...	...	...	...	...
	縣北信用合作社	20	...	...	...	...	...	...
	北山陽信用合作社	20	...	...	...	...	...	...
	東山陽信用合作社	20	...	...	...	...	...	...
	中山陽信用合作社	12	...	...	...	...	...	...
	房莊信用合作社	15	...	...	...	...	...	...
	南放水信用合作社	20	...	...	...	...	...	...
	北固城信用合作社	16	...	...	...	...	...	...
	西南京信用合作社	14	...	...	...	...	...	...
	田堡莊信用合作社	23	...	...	...	...	...	...
	黃金峪信用合作社	22	...	...	...	...	...	...
	侯合莊信用合作社	20	...	...	...	...	...	...
	管家佐信用合作社	45	...	...	...	...	...	...
	白合村信用合作社	39	...	...	...	...	...	...
	大張合莊信用合作社	14	...	...	...	...	...	...
	栗園莊信用合作社	20	...	...	...	...	...	...
	晉東	信用合作社十七處	2150	三分	一分五厘	二分	三分五厘	二分
信用合作社		1088	十五分	八分	十分	五分	二分	三分
廣宗宛平	燕紅龍農村信用合作社	500	三分	一分	二分	...	...	...
	長安城信用合作社	30	...	...	六厘	...	...	...
	院南信用合作社	17	...	...	...	...	...	...
	迴龍觀信用合作社	40	...	...	...	...	...	...
	大新莊信用合作社	100	...	...	...	...	...	...
固安蠡縣	固安農工銀行	44780	三分	二分	二分五厘	三分	二分	二分五厘
	花店商號	150000	三分	八厘	二分	...	...	...
	信用合作社	4500	...	...	...	...	...	...
阜城	...	...	三分	一分	二分	三分	一分	二分
總計	...	945553	十五分	四分	厘	二分五厘	一分五厘	二分



河北省各縣農業傳習班統計表

縣別	班數	每班人數	畢業期限	畢業人數			縣別	班數	每班人數	畢業期限	畢業人數		
				二十年度	十九年度	十八年度					二十年度	十九年度	十八年度
深澤	6	16	兩星期	97	114	...							
永年	1	22	兩個月	18	...	...							
滄縣	1	40	三個月	36	...	...							
順義	4	50	三個月	140	42	...							
靈壽	1	46	一個半月	46	...	...							
肅寧	1	30	三個月	60	60	30							
平山	2	40	三個月	40	...	...							
南樂	6	50	三個月	105	102	94							
總計	22	294		542	318	124							

河北省各縣牲畜數量統計表

縣別	總計						縣別	總計							
	牛	馬	驢	騾	羊	豬		牛	馬	驢	騾	羊	豬		
大興	158	423	254	861	18644	4426	24966	吳橋	4000	2000	8000	3000	5000	4000	26000
宛平	4985	16725	35570	1162	3500	31571	91713	放城	4588	398	1747	6307	1180	29488	43708
通縣	...	...	...	...	...	...	...	東光	9800	1650	2300	7650	5500	6800	33700
三河	5400	3000	5600	45000	12000	600000	671000	盧龍	...	...	...	...	...	...	...
武清	2800	2100	2250	2900	1300	29000	40350	遷安	...	...	...	...	...	...	...
寶坻	4000	7800	9000	19000	300	10000	50100	撫寧	...	...	...	...	...	...	...
薊縣	...	...	...	...	...	...	...	昌黎	...	...	...	...	...	...	...
香河	...	...	...	...	...	...	...	灤縣	...	...	...	...	...	...	...
霸縣	...	...	...	...	...	...	...	樂亭	...	...	...	...	...	...	...
固安	2204	2875	945	3025	27	5250	15545	臨榆	...	...	...	...	...	...	...
永清	1800	5600	2200	5000	2000	3000	19000	遵化	...	...	...	...	...	...	...
安次	6210	2793	6021	2375	4301	19870	41570	豐潤	...	...	...	...	...	...	...
涿縣	1400	1900	4900	7100	6000	4800	26100	玉田	...	...	...	...	...	...	...
良鄉	150	85	320	2750	1100	16800	21205	文安	2485	2484	2636	3739	4462	7502	23308
房山	1120	250	3200	5500	37000	95000	142070	大城	5560	3865	4698	15350	1180	4560	35113
昌平	...	...	...	...	...	...	...	新鎮	342	944	1130	711	126	2200	5453
順義	949	990	3812	9016	...	32600	67367	寧河	...	...	...	...	...	...	...
密雲	...	...	...	...	...	...	...	清苑	4185	2306	3589	5161	3492	23423	42156
懷柔	...	...	...	...	...	...	...	滿城	1473	1527	3277	4582	5510	35723	50092
平谷	350	228	391	3232	800	21600	26601	徐水	2000	3000	5000	3000	5000	40000	58000
天津	11300	11350	8940	23590	57500	34600	152280	定興	6850	7680	11000	7120	2000	105000	139650
青縣	5536	2345	1420	8000	1000	3800	22101	新城	2915	6108	2340	8720	6000	32420	58503
滄縣	5950	230	331	9361	5596	4823	26291	唐縣	3540	2468	4676	12640	14500	25900	63724
靈山	26172	5960	6235	14975	5890	34300	93532	博野	2106	1205	1790	1459	2060	8715	17335
慶雲	940	932	794	1572	950	3100	8288	望都	328	268	454	785	500	10000	12335
南皮	20000	3500	10000	18000	3000	20000	74500	容城	630	600	500	700	...	7000	9430
靜海	5729	2732	4503	13137	625	15976	42702	完縣	1500	1600	2500	2500	20000	25000	53100
河間	27900	3900	41000	20500	63000	82400	238700	蠡縣	15550	7235	7432	9265	5710	23000	68192
獻縣	42000	2400	400	465600	950	24000	361750	雄縣	2437	7821	6761	1700	3742	6497	28958
肅寧	6000	1000	800	2000	...	...	9800	安國	12200	720	11100	7300	1730	43800	76850
任邱	2584	1372	2700	2550	2300	21300	32806	安新	380	450	500	120	230	1860	3540
阜城	1550	65	850	2500	8300	5500	18765	束鹿	6500	1300	19600	1430	1530	27000	57360
交河	8000	500	3620	8380	4508	18700	43708	高陽	1500	1300	1500	3277	250	1423	9250
天津	14724	1036	2171	7385	1660	37814	64790	正定	8809	935	19637	9508	2130	42390	83409
景縣	11200	2440	4300	25000	400	12000	55340	獲鹿	1787	467	6921	4160	10000	15600	38935



河北省各縣農業用牲畜統計表

縣別	農田面積	農民戶數	牲畜數目					平均每戶所有牲畜數	平均每頭牲畜工日數
			牛	馬	騾	驢	計		
大興	2191277	19389	193	450	276	920	1839	.09	1191.5
宛平	235960	22571	4853	5425	8170	4252	22700	1	10
通縣	...	...	...	...	...	...	...	...	...
三河	700000	43900	5400	3000	5600	45000	59000	2	20
武清	2478000	57630	2800	2100	2250	2900	10050	0.17	240
薊縣	...	...	...	...	...	...	...	...	...
寶坻	2750000	39970	4000	7800	9000	19000	39800	1	69
香河	...	...	...	...	...	...	...	...	...
霸縣	463721	23418	2056	412	558	1897	5023	.21	92
固安	785435	29352	2204	2875	945	3025	9049	.33	86
永清	730000	14400	...	...	...	...	...	...	...
安次	1370000	39600	6103	2730	6007	2311	17151	.3	79
涿縣	643130	29322	1400	1800	4850	7100	15150	0.5	40
良鄉	321440	10390	143	60	295	2598	3096	1.2	24
房山	240400	25350	1120	250	3200	5500	10070	.4	40
昌平	...	...	...	...	...	...	...	...	...
順義	7000000	31000	949	990	3812	9016	14767	.5	40
密雲	...	...	...	...	...	...	...	...	...
懷柔	...	...	...	...	...	...	...	...	...
平谷	189504	12984	350	228	391	3232	4201	.3	45
天津	235000	67320	16300	11350	8940	23590	60180	1	11
青縣	1250000	34600	5536	2345	1420	8000	51801	0.5	70
滄縣	1924600	61936	5950	230	331	9361	15872	0.4	100
鹽山	539456	50796	26172	4730	4952	14975	50829	1	10
慶雲	403450	32511	940	932	794	1572	4238	.7	95.2
南皮	700000	45000	20000	3000	10000	18000	51000	1.13	13
靜海	1301200	35213	5726	2714	4473	13125	26038	0.74	50
河間	16382	70907	27900	3900	41000	20000	93300	1	18
獻縣	1700000	63383	41200	8310	340	45600	152833	2	15
肅寧	450000	16000	6000	1000	800	2000	9800	0.61	45
任邱	820000	37500	1726	1151	2450	1936	7263	0.19	113
阜城	285660	15720	1250	42	845	2323	4460	.25	65
交河	800000	23000	8000	500	3620	8380	20500	.5	40
藁津	500000	65330	14724	1036	2171	7385	25316	0.38	20
景縣	923000	46260	11200	2440	4300	25000	42900	1	20

河北省各縣農業用牲畜統計表

縣別	農田面積	農民戶數	牲畜數目					平均每戶所有牲畜數	平均每頭牲畜工畝數
			牛	馬	騾	驢	計		
吳橋	650000	32969	4000	2000	8000	3000	17000	.5	50
故城	192791	21017	4466	386	1727	6193	22772	...	40
東光	965520	45200	9800	1600	2250	7600	21250	0.47	45.43
盧龍	...	...	...	...	...	...	...	...	...
遷安	...	...	...	...	...	...	...	...	...
灤南	...	...	...	...	...	...	...	...	...
昌黎	...	...	...	...	...	...	...	...	...
灤縣	...	...	...	...	...	...	...	...	...
樂亭	...	...	...	...	...	...	...	...	...
鹽山	...	...	...	...	...	...	...	...	...
滄州	...	...	...	...	...	...	...	...	...
豐潤	...	...	...	...	...	...	...	...	...
玉田	...	...	...	...	...	...	...	...	...
文安	979864	31999	2446	2343	2585	3719	11093	1	90
大城	949992	29034	5560	3865	4698	15350	29373	1	32
新鎮	100000	3101	350	950	1130	711	3141	1	32
寧河	...	...	...	...	...	...	...	...	...
清苑	809885	48941	4161	2292	3574	5149	15176	0.31	53
滿城	449138	20726	1473	1527	3270	4572	10842	0.5	40
徐水	810000	36000	2000	3000	5000	3000	49000	1	62
定興	532000	32442	6800	7550	10300	6840	31490	0.97	17
新城	531200	34527	2820	5470	2230	8680	19200	0.6	27
唐縣	406350	37625	3460	2432	4454	12220	22575	0.6	18
博野	280000	16884	2106	1205	1790	1459	6560	.5	40
望都	185467	2500	308	208	444	774	1734	...	...
容城	247	14000	630	600	500	700	2430	.2	20
完縣	500000	22760	1500	1600	2500	2500	8100	1	62
蠡縣	4097384	38249	14885	7101	7311	8838	38135	1	108
雄縣	237933	11981	2426	7691	6761	1691	18569	1.5	50
安國	779410	37072	12200	674	11080	7250	31204	1	25
安新	331744	14028	380	4500	500	120	1450	1	23
東鹿	1353157	50062	6500	1300	19600	1430	28830	.5	46
高陽	325400	23584	1500	1300	1500	2277	7577	0.275	43
正定	540869	39643	8809	935	19637	9508	38889	0.98	14
獲鹿	645770	44374	3110	35	5605	2982	11732	0.26	25

河北省各縣農業用牲畜統計表

縣別	農田面積	農民戶數	牲畜數目					平均每戶所有牲畜數	平均每頭牲畜工作畝數
			牛	馬	騾	驢	計		
井陘	458411	43052	1708	219	731	3845	6503	0.15	70
阜平	144600	14460	4700	120	200	1300	6320	0.43	20
欒城	465000	17707	909	134	52821	6154	12248	.4	37
行唐	520000	26483	2940	1450	5780	2530	12700	.4	41
靈壽	290320	21047	9650	280	1400	4280	15610	0.7	18
平山	530000	57427	1870	735	3328	4688	10621	0.18	50
元氏	600030	22246	3767	419	8573	4624	17383	...	35
贊皇	242125	13474	750	360	2845	2235	6190	0.46	40
晉縣	352159	35039	2682	758	5487	4148	13075	0.436	65
無極	688207	30474	4084	6897	12716	6848	30545	1	20
靈城	562900	43410	2231	822	2550	1408	7011	.2	50
新樂	159683	17840	1100	1100	3200	6100	11500	0.64	14
易縣	1092331.8	48482	95360	13800	24000	41000	124160	2	5
涿水	3580	19745	1500	1220	3550	7560	13770	0.7	26
涿源	253104	21712	8500	400	1580	8950	20030	...	...
定縣	952510	53438	8762	7186	8942	11895	36785	0.688	26
曲陽	451746	26365	672	200	1772	9205	11849	0.45	40
深縣	949293	64107	9700	2200	7600	2500	22000	0.34	45
深澤	290000	19931	1600	340	880	900	3720	0.25	70
武強	307030	19200	7050	3054	4050	5040	19194	1	16
饒陽	471000	30162	2950	1820	3110	1560	9440	1	50
安平	580000	44000	3720	570	2250	1840	8380	0.19	69
大名	1911000	74110	24400	24400	2510	20000	32100	1.3	30
南樂	649120	35200	7200	300	400	5140	13040	0.37	50
清豐	509500	55000	3788	331	884	5095	10098	0.18	41
東明	731868	35430	14600	300	400	6500	21800	1	35
濮陽	1683224	63089	29700	6000	8300	19400	63400	1	27
長垣	1872144	46735	46000	21800	31500	12800	112100	2	9
邢台	750846	47777	21000	480	930	1100	23510	0.5	32
沙河	260000	31169	8000	4000	7000	5000	24000	1	10
南和	518400	22339	3446	1526	2630	4670	12272	.5	42
平鄉	600000	20000	10000	2000	4000	5500	21000	1	28
廣宗	516292	19729	11317	250	3001	406	14974	...	33
鉅鹿	677400	26563	10975	939	2462	798	15174	1	44
堯山	287652	14401	2574	65	465	687	3792	0.26	80



河北省各縣農業用牲畜統計表

縣別	農田面積	農民戶數	牲畜數					平均每戶所有牲畜數	平均每頭牲畜工數
			牛	馬	騾	驢	計		
內邱	19440	22000	2700	190	752	470	4112	18	72
任縣	55000	19122	3630	659	2610	3460	10359	5	53
永年	105000	21600	3420	760	4560	7720	16460	1.18	64
曲周	1000000	41333	12700	1500	2800	1700	18700	0.4	50
肥鄉	720000	24898	13800	2250	5500	5200	26750	1	26
雞澤	400000	15000	7000	200	500	500	8200	0.54	30
廣平	370000	14000	3500	400	900	900	5700	0.41	65
邯鄲	658342	27994	5465	471	1547	777	8260	0.3	79
成安	543300	16000	12500	220	810	370	13900	1	39
威縣	8140000	396170	14190	360	1280	460	16290	1	50
清河	378659	25000	18340	205	240	1600	20385	1	18
磁縣	707718	53789	5800	2900	4210	7310	20220	0.37	35
冀縣	771100	50000	11200	250	4500	1800	17750	...	...
衡水	430000	56000	12800	1200	4500	9480	28000	0.5	15
南宮	800000	71135	18800	1860	17800	12000	50460	0.5	8
新河	383100	22710	3120	346	770	1864	6100	0.26	62
棗強	892000	46207	28400	894	1896	15017	46207	1	19
武邑	443000	27414	16450	3547	4682	12237	36916	1.3	12
趙縣	780362	38445	2440	428	8102	6318	17288	0.3	45.1
柏鄉	338400	13978	620	780	1250	1320	3970	0.29	85
隆平	655857	22009	4950	1200	4300	4028	14478	0.7	45
臨城	338520	14902	2747	225	963	1234	5169	0.34	65
高邑	297822	11420	358	220	2130	2483	5191	0.5	57
晉縣	7424	72000	9600	2300	7500	3400	22800	5	20
石門	...	3398	35	9	246	103	393	0.1155	...
總計	152682965.8	4047023	908955	262271	162487	748508	2082221	0.51	73.32

河北省各縣牲畜屠宰量統計表

縣別	牛	羊	豬	計	縣別	牛	羊	豬	計
大興	200	10000	3500	13700	東光	54000	90400	464000	608400
宛平	...	3520	11660	15180	盧龍	...	...	...	...
通縣	...	...	...	...	遷安	...	...	...	...
三河	4000	12000	15000	31000	撫寧	...	...	...	...
武清	4200	20000	45000	69200	昌黎	...	...	...	...
寶坻	1300	30000	10000	40850	灤縣	...	...	...	...
薊縣	...	...	...	...	樂亭	...	...	...	...
香河	...	...	...	...	臨榆	...	...	...	...
霸縣	83	516	4291	4890	遵化	...	...	...	...
固安	...	3560	12327	15887	豐潤	...	...	...	...
永清	50	1500	2000	3550	玉田	...	...	...	...
安次	98	1860	21500	23458	文安	132	2884	5217	8233
涿縣	...	1200	3600	4800	大城	160	1350	3650	5160
良鄉	1200	1000	1680000	1082200	新鎮	...	360	950	1310
房山	...	12000	13000	25000	青河	...	...	...	...
昌平	...	...	...	...	清苑	400	7200	18000	25600
順義	...	30000	39000	69000	滿城	...	...	2500	2500
密雲	...	...	...	...	徐水	75000	4000	500000	579000
懷柔	...	...	...	...	定興	320	5300	18500	24120
平谷	...	2200	3000	5200	新城	180	1500	5480	7160
天津	985	8420	9560	18965	唐縣	50	6000	5000	11050
青縣	100	500	3000	3600	博野	84	1480	8715	1279
滄縣	4700	7900	7000	19600	望都	...	1000	4000	5000
鹽山	489	4230	24500	29219	容城	300	300	2000	2600
慶雲	40	600	1100	1740	完縣	...	2000	12500	14500
南皮	2000	1500	22000	25500	蠡縣	1450	3200	20000	24650
靜海	360	1000	3520	4880	雄縣	246	1742	3497	5485
河間	257200	48300	226800	532200	安國	36200	15570	1680000	1717320
獻縣	650000	8500	1800000	2458500	安新	380	230	1860	2470
肅寧	3000	20	1000	4020	肅鹿	2190	980	30650	33820
任邱	820	2300	12500	15620	高陽	200	465	5820	6485
阜城	...	1200	3600	4800	正定	610	1070	2066	21846
交河	42	293	1474	1809	獲鹿	110	10800	7200	18110
薊津	530	420	26540	27490	井陘	7500	14850	115500	137850
景縣	42000	4500	900000	949200	阜平	...	500	650	1150
吳橋	140	400	500	1040	欒城	462	3150	3240	6520
故城	82	520	18300	18902	行唐	30	2000	6000	8030

河北省各縣牲畜屠宰量統計表

縣別	牛	羊	豬	計	縣別	牛	羊	豬	計
靈壽	500	1300	5200	7000	廣平	70	250	780	1100
平山	250	15000	12000	27250	邯鄲	45	795	28432	29272
元氏	...	2500	5400	7900	咸安	...	1000	1000	4000
贊皇	20	600	8700	9320	威縣	30000	14750	98000	412750
晉縣	248	540	8640	9428	清河	560	2130	1450	4140
無極	69000	18800	566800	674600	磁縣	650	3800	4500	8950
蓋城	800	1850	7750	10400	冀縣	200	1000	6000	7200
新樂	552	1589	2500	4641	衡水	68000	80000	129600	277600
易縣	5700	7900	9000	22600	南宮	840	650	2200	3690
深澤	150	1540	3240	5930	新河	500	200	1700	2400
定縣	70	1440	3600	5110	棗強	260	528	25000	25788
曲陽	684	475	21680	22839	武邑	950	4150	5141	10241
深澤	28	9637	12462	22127	趙縣	2388	2660	6106	11154
深縣	144	210	7500	7854	柏鄉	100	2000	4000	6100
武強	468	1500	6400	8368	隆平	1500	3500	5000	10000
饒陽	46	600	9100	9746	臨城	...	3000	490	3490
安平	840	3050	11620	15510	高邑	50	1450	4350	5850
大名	2100	3000	8000	13100	晉縣	700	1300	12000	14000
南樂	1200	1600	14400	17200	石門	1400	8048	9280	18728
清豐	800	1200	3600	5600	總計	1354921	654579	9012943	11022843
東明	202	257	1930	2389					
濮陽	20	100	500	620					
長垣	1800	1400	24500	27700					
邢台	2000	6000	10000	18000					
沙河	1200	24600	5400	31200					
南和	200	5000	2200	7400					
平鄉	182	320	130	632					
廣宗	385	122	284	791					
鉅鹿	558	995	6874	8027					
堯山	1090	70	1237	2397					
內邱	...	1205	400	1605					
任縣	...	4000	18000	22000					
永年	25	1500	1200	2725					
曲周	358	14235	5400	19993					
肥鄉	500	300	2500	3300					
雞澤	765	350	4500	5615					
	200	...	1000	1200					

河北省各縣園圃產品統計表

縣別	園圃面積(畝)	蔬 菜		果 實		桑		茶	
		產額(斤)	價值(元)	產額(斤)	價值(元)	產額(斤)	價值(元)	產額(斤)	價值(元)
大興	1630	...	...	138000	1250	10000	100	...	...
宛平	15082	741000	1682000	41220000	586800	317000	3170	...	...
通縣	...	...	...	...	...	...	...	...	...
三河	4350	1600000	80000	13000	2720	...	...	...	...
武清	628	2800000	...	204100	6327100	...	...	...	...
寶坻	15470	59650000	535200	12500	500	...	...	...	...
薊縣	...	...	...	...	...	...	...	...	...
香河	...	...	...	...	...	...	...	...	...
霸縣	5375	184350	7532	98230	...	...	...	...	...
固安	147549	9652500	96535	22097200	5730281	...	...	...	...
永清	4950	330000	23100	700000	26440	5695	...	...	...
安次	15660	3850000	38500	72680	7344	...	...	...	...
涿縣	8330	12827846	40087	822405	39217	287000	870	...	...
良鄉	475	368000	4000	812800	243840	200000	...	...	...
房山	20350	7157000	92000	37486000	907000	240000	2400	...	...
昌平	...	...	...	...	...	...	...	...	...
順義	7000	4000000	35000	900000	36000	...	...	...	...
密雲	...	...	...	...	...	...	...	...	...
懷柔	...	...	...	...	...	...	...	...	...
平谷	598	150000	1500	450000	13440	20000	200	...	...
天津	3637	16871700	337434	...	...	73920	2464	45340	2719
青縣	10095	22289000	434635	2600000	94000	2500	75	...	...
滄縣	12421	4300000	40000	540000	99400	6000	90	...	...
鹽山	30770	4731850	94637	4889152	...	...	...	...	...
慶雲	4615	4395000	87900	10405000	503900	...	...	...	...
南皮	2320	180000	12000	175000	7000	...	...	...	...
靜海	4515	7700000	77000	436000	18830	...	...	...	...
河間	49000	2000000	193000	5139000	358000	...	...	...	...
獻縣	4800	60800	1216	832000	35200	...	...	...	...
肅寧	450	150000	1000	205000	16500	...	...	...	...
任邱	32200	10000000	100000	14500000	150000	...	...	...	...
阜城	...	...	...	...	...	...	...	...	...
交河	106500	900000	1080000	4800000	31200000	...	...	...	...
寧津	2700	1800000	60000	230000	10000	30000	900	...	...
景縣	8250	6750	8970000	70050	1100000	34000	...	...	...

河北省各縣園圃產品統計表

縣別	園圃面積(畝)	蔬 菜		果 實		桑 葉		茶	
		產額(斤)	價值(元)	產額(斤)	價值(元)	產額(斤)	價值(元)	產額(斤)	價值(元)
吳橋	107	2000000	2000000	138000	7900	32500	1625	...	...
故城	8083	8715000	119940	1706100	131343	...	...	...	...
東光	18120	44170000	529440	10888000	144160	30000	600	...	...
盧龍	...	...	...	...	...	...	...	...	...
遷安	...	...	...	...	...	...	...	...	...
撫寧	...	...	...	...	...	...	...	...	...
昌黎	...	...	...	...	...	...	...	...	...
灤縣	...	...	...	...	...	...	...	...	...
樂亭	...	...	...	...	...	...	...	...	...
臨榆	...	...	...	...	...	...	...	...	...
遵化	...	...	...	...	...	...	...	...	...
豐潤	...	...	...	...	...	...	...	...	...
玉田	...	...	...	...	...	...	...	...	...
文安	4845	11030400	67830	...	...	...	...	...	...
大城	9184	725885	21776	68600	3728	...	...	...	...
新鎮	410	343100	6862	33200	2988	...	...	...	...
寧河	...	...	...	...	...	...	...	...	...
清苑	29102	35403870	41154	210825	9648	...	...	...	...
滿城	4770	...	...	2875080	74312	53000	318	...	...
徐水	11072	40000000	200000	400000	21500	36000	300	...	...
定興	3730	12823000	102400	592200	23800	293600	3000	...	...
新城	7962	24520000	245200	1553775	540300	1200000	12000	...	...
唐縣	2094	1950000	1950000	206200	206200	39800	39800	...	...
博野	4464	5050000	28200	3915544	89378	...	...	...	...
望都	8300	800000	8000	280000	160000	...	...	...	...
容城	2793	8250000	66000	65000	2800	14400	790	...	...
完縣	1000	10390000	105300	2265000	90800	...	...	...	...
蠡縣	51719	19667520	78670	196100	22944	13875	1387	...	...
雄縣	3000	1200000	24000	39000	2900	...	...	...	...
安國	3762	16658000	122800	333520	29640	...	...	...	...
安新	450	90000	1900	...	...	...	...	...	...
東鹿	8466	18372000	289768	1404000	47970	208800	1248	...	...
高陽	10087	450000	6500	347000	14700	10000	200	...	...
正定	68145	81510000	815100	301000	12040	10200	110	...	...
獲鹿	17370	42177700	253060	5306029	67795	799200	7992	...	...

河北省各縣園圃產品統計表

縣別	園圃面積(畝)	蔬 菜		果 實		桑 蠶		茶	
		產額(斤)	價值(元)	產額(斤)	價值(元)	產額(斤)	價值(元)	產額(斤)	價值(元)
井陘	24221	10722000	169380	14957500	589206	...	...	...	...
阜平	760	25400	250	973000	108070	150000	750	...	...
欒城	4	...	...	...	...	16260	81	...	...
行唐	18625	7280000	72800	943000	33000	75000	50	...	...
靈壽	46195	127300000	79110000	1107400	42420	278000	320	...	...
平山	65867	156215000	2343225	20349700	879209	15000000	3750	...	...
元氏	6207	10855913	56140	1704194	105336	213600	6408	...	...
贊皇	7103	4355000	21775	1812625	89533	45000	450	...	...
晉縣	18687	3408050	23904	4308610	286868	370	18	...	...
無極	344420	10320000	72240	152900	36157	...	...	...	...
藁城	6423	13518400	13518400	845298	211324	...	...	...	...
新樂	40000	2975000	29750	2150000	111000	...	...	...	...
易縣	13960	5000	75000	840000	123880	840000	420000	...	...
淶水	30350	113000	1100	100000	21450	...	...	...	...
淶源	4375	1200000	15150	439400	18030	32400	無定價	...	...
定縣	53805	23900000	239000	2724800	127560	28000	105	...	...
曲陽	11011	1808362	18083	2493310	33865	...	...	...	...
深澤	...	...	...	...	...	...	...	...	...
深縣	2710	4800000	48000	47140	3735	...	...	...	...
武強	260	986300	4940	...	...	...	...	...	...
饒陽	1100	4250000	41000	103000	7700	...	...	...	...
安平	319	303000	6060	301800	6036	1200	24	...	...
大名	7600	21120000	211200	3120000	102000	...	...	...	...
南樂	1540	...	...	6096000	199680	...	...	...	...
清豐	2762	720000	9500	1960000	91520	...	...	...	...
東明	940	110000	2100	802000	13700	65000	1200	...	...
濮陽	10519	20440000	426600	2589776	369928	1837920	36758	...	...
長垣	3100	4000000	120000	6700000	187000	35000	6000	...	...
邢台	72350	153256000	1226000	17115500	333510	1620000	9720	...	...
沙河	4929	3000	300000	1665000	18315000	79	...	...	...
南和	375	...	...	76780000	193900	...	...	...	...
平鄉	4850	9100000	119000	1500000	60000	1500000	7500	...	...
廣宗	2098	3840	960	2338000	11010	...	...	...	...
鉅鹿	2940	...	...	2000000	91600	...	...	...	...
堯山	8784	2573075	25835	...	...	...	...	...	...



河北省各縣園圃產品統計表

縣別	園圃面積(畝)	蔬 菜		果 實		桑		茶	
		產額(斤)	價值(元)	產額(斤)	價值(元)	產額(斤)	價值(元)	產額(斤)	價值(元)
內邱	6100	9000000	9000000	9980000	8483000	75000	37500	...	...
任縣	11490	35710000	357000	1550000	46500	...	...	...	...
永年	6921	6539980	76695	6420700	94053	...	...	...	...
曲周	1350	3090000	41000	1700000	54000	306000	3060	...	...
肥鄉	260	45000	1350	1009400	51058	...	...	...	...
雞澤	30045	200000	4000	200000	6000	100000	1000	...	...
廣平	4306	450000	1260000	600000	5880000	5000	...	...	...
邯鄲	2198	6030000	18090	...	...	...	...	...	...
威安	6980	33348000	1539584	32198000	9182	1150000	...	...	...
威縣	43300	80000000	174000	12400000	134000	...	...	...	...
清河	5900	4500000	45000	8472000	58000	...	...	...	...
磁縣	62250	131000000	1400000	462500	18320	180000	1500	...	...
冀縣	5500	5200000	104000	5400000	756000	...	...	...	...
衡水	4147	32000000	320000	77800	2790	...	...	...	...
南宮	28100	684000	17100	1060000	6300	...	...	...	...
新河	5850	...	...	3550000	96205000	...	...	...	...
棗強	1998	33960000	339600	1617000	4272500	7200	...	...	...
武邑	3960	5625000	84375	920000	35935	...	...	...	...
趙縣	7364	11000000	...	24066260	...	...	...	...	...
柏鄉	10170	5599202	44793	48172	24085	1558	468	...	...
隆平	11900	29700000	312500	100000	3000	...	...	...	...
臨城	11772	4000000	40000	1121500	32550	3000000	30000	...	...
高邑	10782	31505100	220536	328684	16592	59295	593	...	...
寧晉	5440	1520000	30400	4000	1600	2030	60	...	...
總計	1872234	1730901893	132936591	350548309	188215300	26944413	645954	45340	2719

河北省各林務局概況調查表 (二十年度)

局別	造林區域	職工人數	全年經費	區數		面積		積		造林		苗木	
				林區	苗圃	格(方里)	區(方里)	苗圃(畝)	面積(方里)	株數	積面(畝)	積面(畝)	株數
第一林務局	9	94	29154	8	2	279 方里	104.5 畝	...	...	...	42.145	244160	
第二林務局	5	31	18375	5	3	416.83	210	265.83	7178	110	800000		
第三林務局	6	14	11190	...	1	...	60	...	...	17	696000		
第四林務局	...	14	9060	...	20	...	145	...	...	12	474031		
第五林務局	...	13	6376.04	...	2	...	117.273	...	...	80	125000		
總計	20	166	74155.04	13	28	685.83	640.273	265.83	7178	261.145	2214161		



河北省各縣林區統計表

縣別	林區名稱	林地面積	現有林木				面積		全年採伐量
			計共		人		工	者	
			已採	未採	已採	未採			
東	東南地林區	50	50	...	...	...	50	2500	
	東地柳林區	72	72	...	...	...	72	4000	
	西地柳林區	20	20	...	...	...	20	1000	
	南地柳林區	11	11	...	...	...	11	550	
平	老柳行	400	400	...	...	50	350	10500	
	新柳行	300	300	...	...	150	150	4500	
	青楊行	200	200	...	...	...	200	20000	
深	林揚	20	20	...	...	...	20	861	
	中山	8	8	...	...	...	8	305	
永	中山	105	71	...	...	...	71	1140	
沙	中山	6	...	...	...	...	...	300	
任	中山	30	30	...	...	...	30	30000	
臨	三峰山林區	27000	27000	...	...	27000	...	1300000	
滿	學會林	820	820	...	...	...	820	3200	
深	中山	5	...	...	...	...	...	624	
肅	公林	11	...	...	...	...	...	1000	
靈	西北山林	2160	1620	...	...	...	1620	401400	
新	第一林場	8	8	...	...	...	8	425	
	第二林場	54	54	...	...	...	54	1600	
高	劉家柳林	87	87	...	...	...	87	3650	
	孫家柳林	20	20	...	...	...	20	1200	
	桑家楊林	12	12	...	...	...	12	740	
靜	中山林	3	3	...	...	...	3	420	

河北省各縣林區統計表

縣別	林區名稱	林地面積	共計		現有		林者		面積		現有林木	林數	全年採伐量
			已採	未採	已採	未採	已採	未採	已採	未採			
南樂	瓦子頭林業公會	50	50	...	...	...	...	...	...	...	6120	...	...
	辛店私有林	1080	270	...	...	...	...	...	...	...	32400	...	...
	鐵爐私有林	1620	1080	...	...	...	...	...	...	...	129600	6480	...
	王莊私有林	540	270	...	...	...	...	...	...	...	35000	...	...
	小屯私有林	1620	540	...	...	...	...	...	...	...	64800	6480	...
	第一區	1080	440	...	...	...	...	...	...	...	4560	...	...
	第二區	864	540	...	...	...	...	...	...	...	3340	...	...
	第三區	594	216	...	...	...	...	...	...	...	2420	...	...
	第四區	810	270	...	...	...	...	...	...	...	2000	...	...
	第五區	756	...	...	...	...	...	...	...	...	120	...	...
威縣	第六區	270	...	...	...	...	...	...	...	...	300	...	...
	第七區	648	...	...	...	...	...	...	...	...	577	...	...
	第八區	810	...	...	...	...	...	...	...	...	412	...	...
	第九區	432	...	...	...	...	...	...	...	...	972	...	...
	第十區	432	...	...	...	...	...	...	...	...	119	...	...
	中山林	6	6	...	...	...	...	...	...	...	280	...	...
	四城壕	350	300	...	...	...	...	...	...	...	5000	...	...
	葦子山造林場	20	20	...	...	...	...	...	...	...	62051	...	...
	臥牛坪造林場	180	137	...	...	...	...	...	...	...	8355	...	...
	徐水	中山紀念林	10	8.5	...	...	...	...	...	...	...	520	...
中山紀念林		7	...	...	...	...	...	...	...	...	600	...	...
風景林		19	...	...	...	...	...	...	...	...	900	...	...
元氏	中山林	0.096	0.048	...	...	...	...	...	...	...	1560	...	...

河北省各縣林區統計表

縣別	林區名稱	林地面積	現有林木面積						全年採伐量
			共計	天然		人工		現有木株數	
				已採	未採	已採	未採		
涿	大進南林區	3	3	...	...	...	3	720	...
安	中山林區	8	8	...	...	...	8	1920	...
國	縣南林區	5	3	...	...	1	2	28750	13140
陽	縣北林區	6	4	...	...	2	2	45290	8090
文	中山林區	7	...	...	...	...	...	310	...
都	靈集寺林區	4	4	...	...	...	4	83	...
望	中山林區	5	5	...	...	...	5	75	...
博	第一林區	3	...	...	...	...	...	900	...
野	第二林區	42	42	...	...	5	37	2100	250
唐	第三林區	58	58	...	...	7	51	2900	350
縣	桑園林區	34	34	...	...	5	29	1700	250
霸	二里林區	8	8	...	...	...	8	625	...
縣	豐臨村林區	12	12	...	...	...	12	3790	...
縣	王家壩林區	10	10	...	...	3	7	216200	10000
縣	豐臨村林區	3	3	...	...	1	2	54500	3500
縣	中山林區	6	6	...	...	5	1	126200	8000
縣	中山林區	4	4	...	...	3	1	48600	9000
縣	中山林區	6	6	...	...	...	6	600	...
縣	中山林區	10	6	...	...	...	6	3500	...
縣	高壩村	200	...	...	...	...	...	31540	2300
縣	南龍崗	130	...	...	...	...	...	12500	1600
縣	河合村	50	...	...	...	...	...	4600	800
縣	中山紀念林	10	10	...	...	...	10	477	...





河北省各縣歷年植樹比較圖

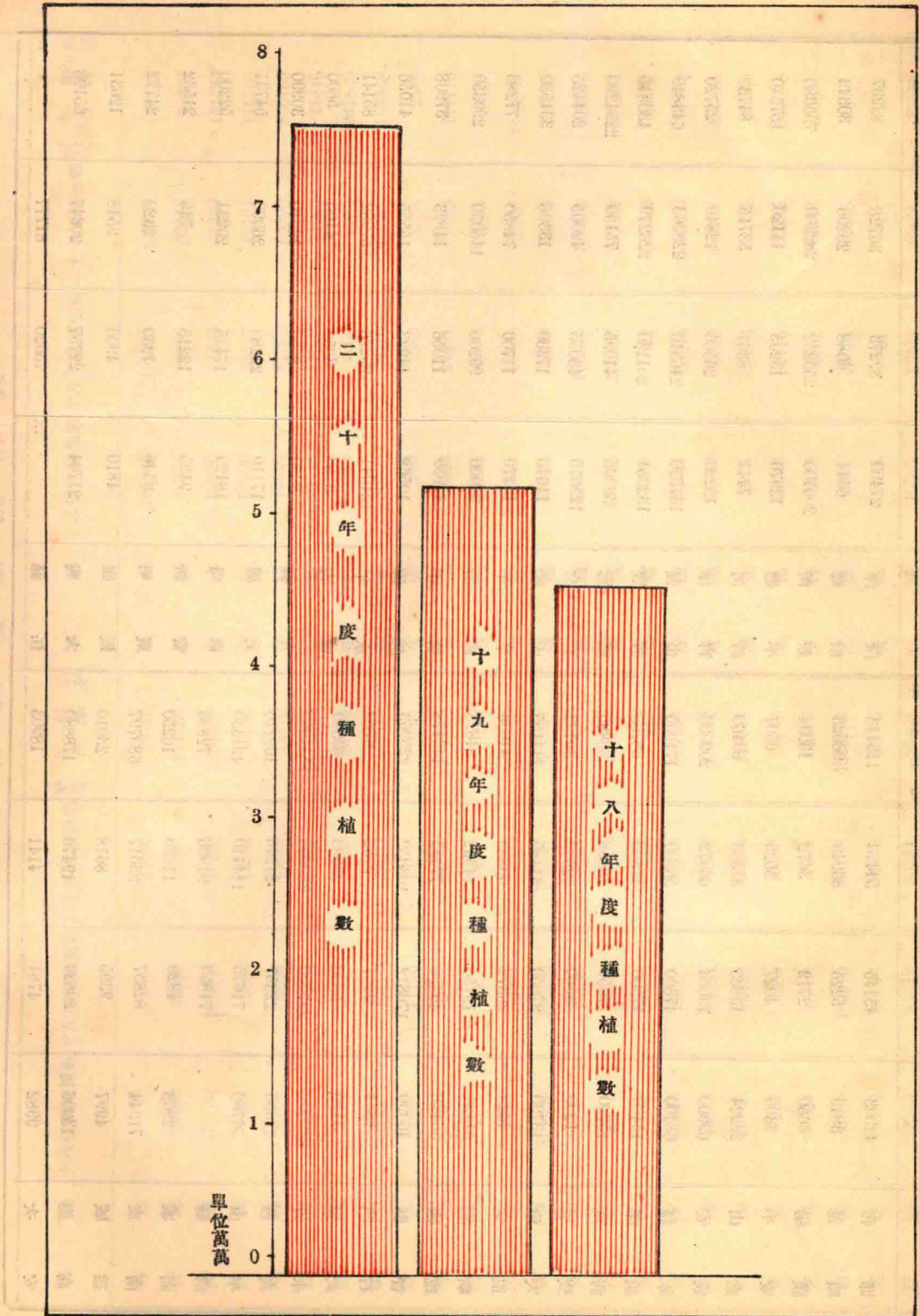


圖 表 出 版 局 平 原 總 局 公 告 第 四 號

河 北 省 各 縣 植 樹 統 計 表

縣 別	十八年度種植數	十九年度種植數	二十年度種植數	歷 年 規 劃	植 種 總 數	縣 別	十八年度種植數	十九年度種植數	二十年度種植數	歷 年 規 劃	植 種 總 數
邯 鄲	41303	45145	54418	113443	深 澤	27490	39273	36728	82237		
順 德	3849	5225	86949	96023	柏 鄉	6644	6088	23206	30343		
濮 陽	6650	2712	3672	13034	新 河	200100	255232	282200	755680		
平 山	3300	4027	5525	9507	平 鄉	12370	13205	14120	157540		
堯 化	28224	13833	37393	83460	清 河	7441	8367	58715	84739		
成 安	69900	73064	66072	209036	滄 州	15220	26560	12840	25720		
涿 縣	68400	47600	55900	171900	棗 強	167570	246316	229963	643849		
澤 州	15400	17500	17840	38700	清 豐	132951	201130	226279	430815		
苑 縣	15700	17059	18858	39885	壽 靈	39905	44095	75150	2254290		
堯 城	1290	3560	32309	36183	贊 皇	125015	45055	42005	204425		
天 津	13790	27850	31485	244155	大 城	14640	17330	13308	331550		
正 定	4620	26372	30880	41603	平 泉	10470	11700	74850	77280		
樂 城	51121	19159	14552	84823	蔚 州	94000	99200	145050	290350		
城 縣	36428	49398	77497	146478	平 海	11959	11056	14893	37908		
臨 晉	46090	170812	103952	225963	永 年	10568	14933	15555	41056		
石 門	1861	2267	2752	6780	永 年	121041	20226	57982	85141		
武 強	7190	5800	25580	33590	肅 寧	3150	3050	4100	5800		
清 水	339000	297000	250000	1531000	青 縣	8050	8000	12940	30990		
永 年	19059	22357	21245	169110	定 興	17110	22280	26090	54731		
高 平	56786	71675	114410	491330	曲 周	18420	17415	20231	52200		
滄 州	...	71850	91996	72806	新 安	9495	12215	735	21532		
南 寧	2963	4820	11030	16250	東 明	9306	7930	9320	24772		
磁 州	71944	82837	93617	680797	獲 鹿	4810	4900	9548	12631		
皮 城	4997	9395	8618	23010	大 興	21704	22757	20647	65108		
城 陽	13006	20820	19470	178880	任 縣	...	75020	81777	...		
高 安	9982	4781	4141	18903							

河北省各縣植樹統計表

縣	別	十八年度種植數	十九年度種植數	二十年度種植數	歷現	年存總數	植數	別	十八年度種植數	十九年度種植數	二十年度種植數	歷現	年存總數	植數
內邱	縣	...	...	88360	79145	433794	縣	187940	191302	195960	195960	433794	縣	191302
任邱	縣	93800	93900	98900	217330	40487	縣	10858	9965	32418	32418	40487	縣	9965
南樂	縣	376720	370800	1746100	1881200	121130	水	32890	34860	53380	53380	121130	水	34860
深澤	縣	2930	3884	12214	16168	115580	縣	50000	55177	42161	42161	115580	縣	55177
雄縣	縣	1574	9380	11865	14300	856765	陽	71620	67965	96100	96100	856765	陽	67965
新鎮	縣	8970	7654	11785	16398	41446	氏	14113	12373	14960	14960	41446	氏	12373
趙縣	縣	1604	35179	4235	39186	247800	縣	4018	4260	6938	6938	247800	縣	4260
鹽山	縣	13900	19550	24290	228620	108868	鹿	68906	78010	68680	68680	108868	鹿	78010
沙河	縣	56500	11173	15703	83375	2588	安	990	943	2355	2355	2588	安	943
磁縣	縣	620	2109	24970	12716	727710	水	26550	44481	75730	75730	727710	水	44481
隆平	縣	4797	5808	44200	66126	16151	都	4885	8990	6386	6386	16151	都	8990
交河	縣	1795	3611	3353	17329	5154464	合	21862	27808	35606	35606	5154464	合	27808
深源	縣	164285	170196	184577	307211	116049	城	28523	38210	58509	58509	116049	城	38210
良鄉	縣	27440	15510	22437	65387	313676	縣	86601	106174	121001	121001	313676	縣	106174
河間	縣	19105	22303	66650	108058	335427	城	146036	153296	180382	180382	335427	城	153296
國水	縣	28048	12492	10872	43319	11187	鄉	4189	5622	7872	7872	11187	鄉	5622
徐水	縣	51870	26090	29290	107250	87860	山	22765	35945	57995	57995	87860	山	35945
井陘	縣	13668	64931	79458	157517	487695	邑	74940	85000	182727	182727	487695	邑	85000
無極	縣	40706	46132	53324	119014	37260	和	2771	46156	1992	1992	37260	和	46156
東光	縣	7990	7530	10190	25710	141078	橋	46340	57775	52235	52235	141078	橋	57775
完縣	縣	64220	19100	17044	85188	155884	野	5450	8752	11022	11022	155884	野	8752
曲陽	縣	132165	104970	55163	1348256	25081	雲	6991	15034	11328	11328	25081	雲	15034
定縣	縣	21190	19678	14217	55085	2348	縣	946	881	891	891	2348	縣	881
霸縣	縣	22965	44212	55264	93464	37575	城	10595	15302	19125	19125	37575	城	15302
三河	縣	12630	36100	25440	61320	15717	名	5453	6025	6573	6573	15717	名	6025
晉壽	縣	...	...	...	318600	1001070	谷	41100	52300	107650	107650	1001070	谷	52300

河北省各縣植樹統計表

縣別	十八年度種植數	十九年度種植數	二十年度種植數	歷年種植總數	植樹種類	縣別	十八年度種植數	十九年度種植數	二十年度種植數	歷年種植總數	植樹種類
東	64401	60159	64823	513461	樹	東	43841	10094	41283	33304	樹
行	2090	500	1500	5390	樹	行	24130	3437	13675	13967	樹
固	1605	970	720	3295	樹	固	40530	43449	40530	124509	樹
安	62068	72600	64126	198794	樹	安	23231	40430	41205	104896	樹
垣	108720	126640	133110	301690	樹	垣	24040	30065	18843	72948	樹
宮	16833	6311	7410	16845	樹	宮	24009	44009	22132	70150	樹
城	69510	122200	170100	348950	樹	城	14180	20333	22325	56838	樹
宗	8200	7565	11911	26676	樹	宗	13078	10200	23078	36356	樹
平	72822	88821	92961	433809	樹	平	30011	40014	131001	310026	樹
苑	23770	27430	30670	58260	樹	苑	20033	28339	19700	68072	樹
蠡	459976	5173747	7524660	28762418	樹	蠡	24003	55068	30402	119473	樹
阜					樹	阜	4000	6000	10000	20000	樹
總					樹	總	30000	40000	50000	120000	樹
縣					樹	縣					樹
總					樹	總					樹

河北省各縣植樹統計表

河北省各縣圃苗統計表

縣 別	苗圃面積 (畝)	苗木株數	移植株數	縣 別	苗圃面積 (畝)	苗木株數	移植株數
臨 城	9	26000	4900	滄 縣	7	340	300
永 清	8	17700	...	曲 周	6	7750	100
深 縣	6	6520	2430	柏 鄉	12	52000	1426
清 豐	10	50000	15000	內 邱	3	2000	550
靜 海	6	4480	2420	趙 縣	15	50790	7939
任 邱	20	400000	200000	阜 平	4	32000	1500
雄 縣	12	102000	...	廣 平	10	650	...
壽 津	4	25000	12000	南 皮	10	19380	6380
靈 壽	50	78000	23000	新 鎮	6	9000	1200
沙 河	10	1851	560	永 年	12	55212	...
高 邑	10	13490	740	隆 平	12	32000	120
南 樂	10	98300	35000	東 明	10	3000	1000
肅 寧	7	7000	3000	鹽 山	5	45000	1300
新 河	6	12400	...	獲 鹿	16	41800	5040
平 山	9	9741	...	大 城	10	1290	...
滿 城	5	82000	2000	深 澤	10	58456	2230
濮 陽	17	30130	25970	清 苑	20	10740	1400
安 平	8	67420	...	寶 坻	20	4000	3300
成 安	10	4100	2100	天 津	30	17940	2400
堯 山	10	4200	...	正 定	11	36000	...
涿 縣	5	5500	1400	深 源	12	37350	22150
雞 澤	10	21000	5000	良 鄉	10	10370	...
贊 皇	12	6420	3200	安 國	12	4085	445
武 清	12	53300	6400	徐 水	10	70000	20000
交 河	24	65000	40000	井 陘	10	89215	14875
棗 強	10	6680	500	無 極	12	12902	3232
安 新	20	220000	10000	東 光	8	52500	1850
青 縣	3	3400	2000	完 縣	95	25400	7200
磁 縣	23	140000	...	曲 陽	10	50000	20000
順 義	15	65000	24400	定 縣	35	125000	22100
邯 鄲	12	10470	2400	威 縣	20	83000	35000
清 河	20	19450	6140	獻 縣	10	3545	...
定 興	5	8500	5600	衡 水	9	34000	5000
晉 縣	9	33220	10850	景 縣	24	45500	3600
平 鄉	11	5800	4700	元 氏	12	72500	2844
饒 陽	5	3800	3000	冀 縣	13	46990	925
鉅 鹿	10	50000	4500	文 安	17	87000	39700



河北省各縣苗圃統計表

縣別	苗圃面積 (畝)	苗木株數 (株)	移植株數	縣別	苗圃面積 (畝)	苗木株數 (株)	移植株數
涿水	10.472	62005	32170	望都	8	53500	50000
邢台	13	21000	29250	故城	10	4370	...
易縣	13	210000	43070	新城	10	90000	15000
肥鄉	18	3200	1800	房山	16	76840	5600
武邑	8	87000	20750	吳橋	19	7800	4080
南和	6	35000	13000	饒城	11	12980	6216
博野	3.5	19200	2000	慶雲	10	3950	240
唐縣	8	60000	16680	霸縣	30	515000	206000
欒城	8	18280	9000	高陽	6	2000	260
任縣	10	2750	4850	三河	3	2500	3000
安次	470	504500	13200	平谷	5	4000	800
大名	20	60000	20000	滹晉	15	19850	2800
東鹿	12	47650	10650	容城	10	13541	3940
行唐	5	12000	5000	固安	10	...	...
廣宗	12	...	...	宛平	32	103430	6300
長垣	35	56550	...	蠡縣	24.5	24500	10050
南宮	6	550	4000				
總計	...	...	...		1862.472	5448023	2301696

河北省各縣漁業統計表

縣別	漁業戶數		業人		漁船隻數	漁獲		物價		銷場
	男	女	計	計		魚數 (斤)	介殼類 (斤)	量計 (斤)	價值 (元)	
寶坻	40	...	...	...	40	8500	4000	12500	1560	本縣及隣縣
灤陽	160	...	186	...	27	72000	8000	80000	9800	本縣
順義	5	...	10	...	5	3500	...	3500	750	本縣
滄縣	350	572	1022	...	100	1270000	470000	1740000	1740000	天津及津南各縣
武清	110	...	150	...	...	11500	4000	15500	3100	本縣
新安	35	621	1601	...	46	28000	...	28000	2800	天津及深縣定縣
定興	...	...	430	...	...	10000	6000	16000	2000	...
東明	4	...	8	...	4	6000	1000	700	...	本縣
鹽山	430	2520	5750	...	530	2213000	426700	2639700	527940	本縣及天津滄縣南皮慶雲
永年	150	...	200	...	...	2660	...	2660	366	本縣
大城	25	50	125	...	25	46687	2775	49462	6866	本縣
靜海	52	114	526	...	50	28200	4000	32200	5065	...
任邱	150	375	752	...	220	570000	70000	640000	200000	...
文安	620	40	1240	...	620	1450000	500000	1950000	250000	...
獻縣	22	39	96	...	22	6818	...	...	1691	...
大興	10	27	81	...	...	8500	1400	9900	1750	本縣
霸縣	320	...	960	...	320	198000	...	...	...	...
平谷	12	...	12	...	3	1000	500	1500	90	本縣
晉州	150	450	948	...	23	13100	...	...	14000	...
南宮	1	...	1	...	...	...	...	...	...	...
總計	3145	4808	13818	...	2035	5947465	1498375	7445840	2767778	...

河北省各縣蜂業統計表

縣別	養蜂場數	養蜂戶數	蜂種及羣數				蜜			銷場	
			中蜂	意蜂	其他	共計	量				價值
							中蜂	意蜂	共計		
獲鹿	12	90	245	15	...	260	...	...	1295	388	本地
武強	3	25	41	123	...	164	...	...	2000	1000	本縣及外縣
深澤	12	5	40	115	170	325	...	...	100	50	本地
鹽山	2	12	12	22	...	34	...	...	1020	408	本地
大城	3	32	60	170	...	230	...	...	4600	1840	本地及天津
東明	...	11	15	20	...	35	...	...	850	400	本地
新鎮	...	3	...	38	...	38	...	...	680	170	本地
南皮	2	8	12	18	...	30	...	...	540	162	本地
永年	2	152	213	48	...	261	...	...	1632	1632	本地
隆平	...	71	80	10	...	90	...	...	350	140	本地
清苑	3	120	368	2535	...	2903	...	...	72575	217712	本地及外縣
正定	5	30	100	120	...	220	...	...	2200	660	本地及安國石門太原
天津	2	2	3	5	51	59	...	...	1300	250	天津市
寶坻	...	3	4	170	...	174	...	...	500	150	本地
順義	1	73	104	166	...	270	...	...	3000	1200	本地
邯鄲	2	61	135	95	...	230	...	...	1705	852	本地
濮陽	...	108	600	39	...	639	...	...	3195	1278	本縣及外縣
安平	18	62	78	320	...	308	...	...	1900	880	安國
威安	...	...	95	6	...	101	...	...	1515	757	本地
堯山	4	107	510	316	...	426	...	...	1300	430	本地
涿縣	75	120	90	1110	...	1200	...	...	9600	1920	本地及北平
雞澤	...	78	...	...	...	95	...	...	800	640	本地
滿城	...	40	55	225	...	330	...	...	400	160	本地
臨城	13	276	437	275	...	712	...	...	15000	4500	本地
磁縣	12	45	150	240	...	390	...	...	860	430	本地
青縣	3	10	20	50	100	170	...	...	1700	...	...
趙縣	17	35	700	270	...	970	...	...	14550	7260	安國
新樂	23	148	350	1650	...	2000	...	...	6800	1360	安國行唐
定興	5	283	612	3563	...	4175	...	...	...	...	...
贊皇	1	80	230	150	...	380	...	...	16000	3180	本地
安新	5	15	10	250	90	350	...	...	...	...	本地
晉縣	11	22	129	428	...	557	...	...	6215	3108	本地
清河	1	350	350	...	...	350	...	...	6707	...	本地
平鄉	10	55	80	200	...	280	...	...	1600	480	本縣鉅鹿任
滄縣	2	52	52	145	...	197	...	...	4000	1200	本地
元氏	15	210	430	1550	...	1980	...	...	5940	1485	本地及石門
饒陽	20	35	25	205	...	230	...	...	5750	4600	本地

河北省各縣蜂業統計表

縣別	養蜂場數	養蜂戶數	蜂種及羣數				蜜			銷場	
			中蜂	意蜂	其他	共計	蜜量				價值
							中蜂	意蜂	共計		
武清	1	5	60	80	...	140	...	...	2800	1400	本地及北平天津
阜平	1	55	180	96	...	726	...	...	4200	1260	本地及安國山西
曲周	2	180	250	62	...	312	...	...	9360	9550	本地
交河	190	110	300	4890	...	5190	...	...	100000	40000	本地及天津
廣平	...	41	45	2	...	47	...	...	590	265	本地
棗強	4	91	92	55	...	147	...	...	900	450	本地
柏鄉	4	50	140	200	...	340	...	...	3400	1700	本地及南宮
內邱	...	314	300	80	...	380	...	...	10000	...	本地
靜海	4	5	3	87	...	90	...	...	2340	702	本地及天津
任邱	20	20	50	600	...	650	...	...	3500	1200	本地及隣縣山西
永清	1	3	...	30	...	30	...	...	90	27	本地及天津
平山	19	47	780	540	...	1320	...	...	26000	9600	本地及隣縣
壽津	3	135	168	124	...	292	...	...	11000	3800	本地及隣縣
雄縣	...	4	8	34	...	42	...	...	40	8	本地
靈壽	7	491	994	146	...	1140	...	...	23880	7164	山西綏遠
清豐	...	168	504	16	...	520	...	...	10400	2080	
南樂	...	220	280	40	...	320	...	...	8000	2560	本地
高邑	3	53	325	132	...	457	...	...	9140	1845	本地及隣縣
深縣	1	1	20	30	...	50	...	...	380	114	本地
沙河	3	13	47	60	...	107	940	2100	3040	9120	邢台
新河	70	70	250	80	...	330	...	...	33000	13200	本地
良鄉	3	20	200	840	...	1040	...	...	...	...	
河間	1	160	170	660	...	830	...	...	900	270	北平天津
安國	21	...	107	1143	...	1250	...	...	25000	25000	本地
徐水	45	200	350	1300	...	1650	...	...	500	1000	本地
井陘	...	20	116	190	...	306	...	...	3016	1205	本地
定縣	12	866	1530	1760	...	3290	...	...	59220	11844	本地
無極	30	18	320	900	...	1220	...	...	24400	7300	安國
東光	...	32	36	52	...	88	...	...	1212	3636	本地
威縣	5	65	92	86	...	178	...	...	3100	930	本地
曲陽	6	127	211	121	...	332	...	...	3150	630	定縣
涿源	4	40	60	120	...	180	...	...	3600	1200	
完縣	...	125	650	458	...	1108	...	...	18180	5454	
獻縣	2	293	245	925	...	1170	...	...	81350	40675	
衡水	...	8	21	3	...	24	...	...	240	210	本地
景縣	3	8	40	90	...	130	...	...	2600	1300	本地及隣縣
冀縣	8	62	118	171	...	289	...	...	160	64	本地及隣縣
鉅鹿	...	18	40	35	...	75	...	...	700	280	石門

河北省各縣蜂業統計表

縣別	養蜂場數	養蜂戶數	蜂種及羣數				蜜			銷場	
			中蜂	意蜂	其他	共計	蜜量				價值
							中蜂	意蜂	共計		
文安	...	78	123	300	...	423	...	...	42	84	天津
望都	1	3	10	67	...	77	...	...	250	7625	本地
涿水	10	100	2000	1000	...	3000	...	...	3000	800	北平
邢台	9	920	3957	96	...	3753	...	...	43800	15330	安國
故城	6	11	81	73	...	154	...	...	1580	790	本地
易縣	...	500	50	500	...	550	...	...	27500	5500	北平
新城	5	700	86	600	3614 (日蜂)	4300	...	...	42000	8400	本地
房山	15	120	370	3000	...	3370	...	...	12000	3600	本地
武邑	1	1	...	30	...	30	...	...	1200	360	本地
南和	15	90	80	520	...	330	...	...	4290	1280	本地
吳橋	2	20	230	500	...	730	...	...	36500	14600	本地
蠡城	3	25	380	350	...	730	...	...	10570	26425	本地
大興	20	50	50	30	1200 (日蜂)	1280	...	...	2600	520	北平
博野	12	230	190	2092	...	2282	...	...	17494	5248	天津
慶雲	5	230	249	118	...	367	...	...	16930	6772	天津
唐縣	3	110	396	514	...	910	...	...	7280	2912	安國
霸縣	12	85	8	984	...	992	...	...	49600	14880	本地
蠡城	5	32	72	60	...	132	...	...	600	120	本地
高陽	34	250	37	972	...	1009	...	...	700	230	本地
任縣	...	22	38	35	...	73	...	...	560	220	本地
三河	3	3	...	...	...	100	...	...	4000	1500	北平
安次	...	12	42	63	35 (日蜂)	132	...	...	1600	620	本地
平谷	...	34	120	...	...	120	...	...	26400	7900	本地
大名	...	14	138	62	...	200	...	...	2344	703	本地
晉州	2	25	30	90	...	120	...	...	300	150	本地
東鹿	9	500	300	950	...	1250	...	...	12500	4100	安國
容城	14	170	120	250	...	370	...	...	...	...	本地
行唐	2	20	60	40	...	100	...	...	200	80	本地
廣宗	3	3	50	30	...	80	...	...	1684	672	本地
固安	1	92	414	714	...	1128	...	...	33840	6768	北平
宛平	5	106	543	1822	...	2365	...	...	7095	1419	北平
長垣	...	...	1200	...	...	1200	...	...	3000	2400	本地
蠡縣	...	25	150	10	...	160	...	...	1600	320	本地
南宮	6	70	160	20	...	180	...	...	3100	1500	本地
阜城	...	...	35	10	...	45	...	...	1400	840	本地
總計	204	11608	26893	46542	5260	18695	940	2100	1065126	181748	

河北省各縣蠶業統計表

縣別	養蠶戶數		養蠶方法及其百分率		桑樹株數		出繭數		出絲數		數	
	十八年度	十九年度	新法	舊法	十八年度	十九年度	十八年度	十九年度	十八年度	十九年度	十八年度	十九年度
平	6	7	30	70	...	22	38	40	50	100	4	5
明	1200	1500	90	10	5320	5320	5520	10000	10000	10300	800	850
周	12	8	90	10	1300	1400	1200	600	500	600	130	100
邱	...	...	...	...	2500	3500	4400	...	...	...	...	...
趙	...	...	...	...	...	...	664	...	3	4	...	...
獲	20	35	...	...	15430	15780	15780	100	150	190	19	28
南	80	120	...	...	26000	30000	40000	750	864	1150	55	63
永	121	118	50	50	3161	3104	3174	492	518	494	30	30
深	32	54	20	80	26	22	38	1820	1100	2100	...	...
驢	5	6	40	60	2800	9300	34100	...	...	...	...	...
沙	8	17	40	60	6500	9740	12861	68	180	360	34	86
磁	380	514	63	37	838	953	1200	760	860	1050	95	109
新	2	3	...	100	50	70	120	...	...	...	...	...
內	...	613	2	98	...	7260	9510	...	4290	3700	...	8580
定	150	180	80	20	6400	6640	7140	700	700	800	280	280
靜	...	...	...	...	1930	4735	7261	59	79	92	...	...
青	...	8	...	100	...	500	1000	...	10	20	...	2
雄	6	15	...	...	750	752	752	18000	27500	42800	...	...
廣	15	20	35	65	780	790	790	215	225	275	...	...
新	...	...	...	100	42000	55000	63000	1200	1500	1700	...	...
南	40	120	55	45	28000	19600	29700	380	420	500	...	...
高	56	86	5	95	1162	1325	1466	280	425	585	52	79
晉	23	38	...	100	580	668	785	54	102	94	...	...
吳	30	34	35	65	...	...	3370	300	340	360	...	...



河北省各縣蠶業統計表

縣別	養蠶戶數		養蠶方法及其百分率		桑樹株數		出繭數		出繭繭數		出繭絲數	
	十八年度	十九年度	新法	舊法	十八年度	十九年度	十八年度	十九年度	十八年度	十九年度	十八年度	十九年度
永清	12	12	...	...	300	300	300	300	30	40	45	15
深澤	160	200	2	98	1070	1150	1600	1600	5	13	13	...
新樂	120	98	40	60	1660	1750	1880	1880	...	...	...	...
平鄉	147	160	96	4	1960	3750	6470	6470	215	240	264	74
臨城	390	431	20	80	12910	45580	63710	63710	5700	5600	5870	570
柏鄉	50	50	17	83	642	642	820	820	...	200	200	...
平山	253	278	40	60	22000	25000	37000	37000	9250	9380	9994	1610
大城	45	50	...	100	33	38	42	42	...	...	...	...
蠡縣	30	59	10	90	3210	440	588	588	60	85	70	...
蠡縣	130	145	8	92	37570	40410	43710	43710	400	500	683	...
蠡縣	605	752	10	90	41000	51000	51000	51000	1870	2250	2700	...
蠡縣	209	210	43	57	5600	5900	6000	6000	1260	1800	1950	240
蠡縣	360	480	2	98	678	932	966	966	240	300	420	312
蠡縣	35	300	80	20	305	905	3920	3920	30	180	540	...
蠡縣	200	200	20	80	3750	4200	4500	4500	3100	3000	3200	630
蠡縣	162	165	60	40	3500	21000	22850	22850	4550	4590	4760	284
蠡縣	35	31	40	60	450	275	300	300	312	295	320	19
蠡縣	4	6	20	80	722	803	920	920	4	7	12	1
蠡縣	900	950	15	85	53700	32800	91956	91956	11700	12300	18000	900
蠡縣	17	9	80	20	18	23	25	25	90	19	30	15
蠡縣	82	85	94	6	32515	32630	32835	32835	1200	1205	1008	70
蠡縣	3100	2900	15	85	8000	10000	11300	11300	800	1000	1150	265
蠡縣	60	70	...	100	280	280	280	280	630	700	700	100
蠡縣	25	25	...	100	8032	8050	9283	9283	...	...	...	...

河北省各縣蠶業統計表

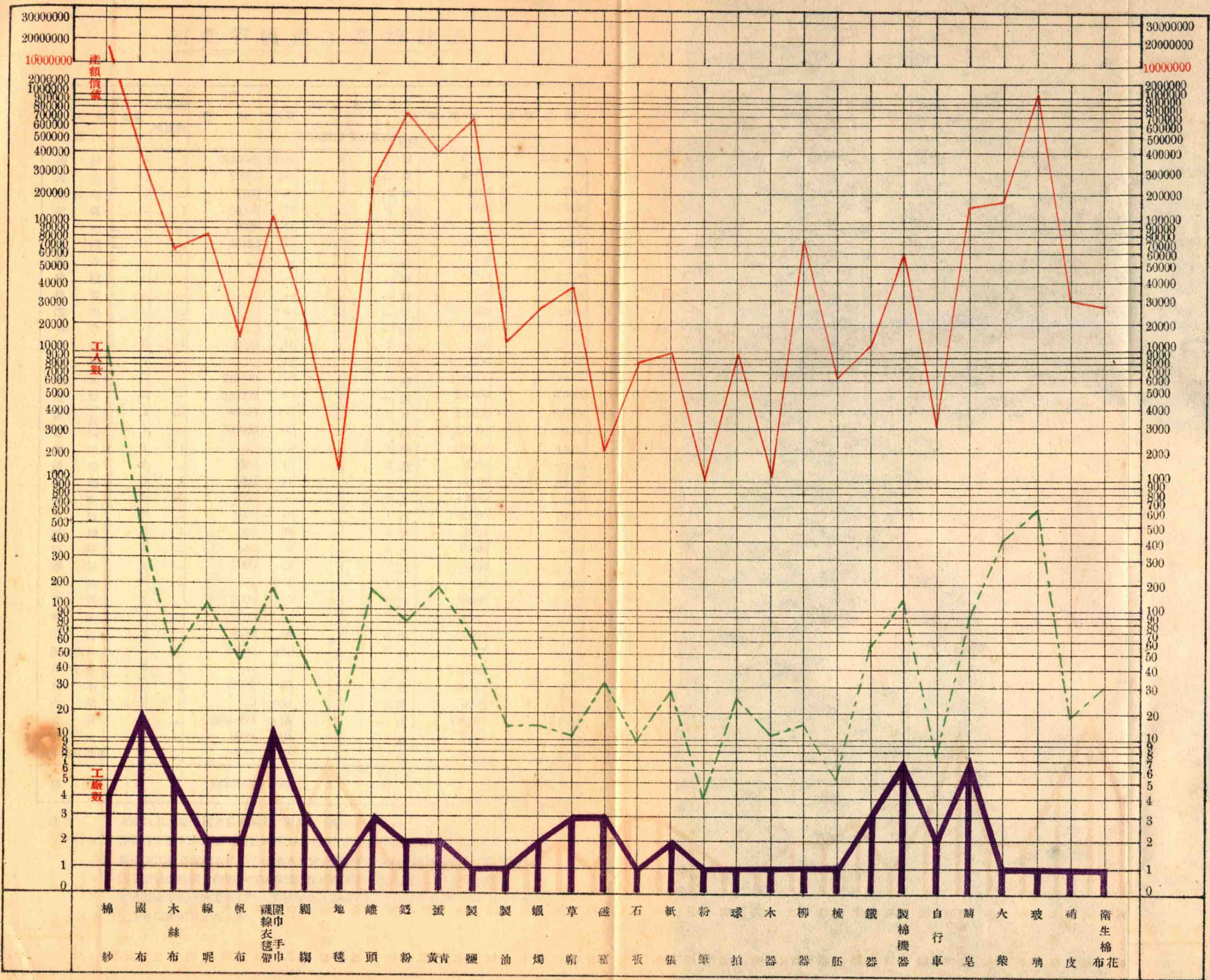
縣別	養蠶戶數		養蠶方法及其百分率		桑樹株數		出繭數		出絲數			
	十八年度	十九年度	新法	舊法	十八年度	十九年度	十八年度	十九年度	十八年度	十九年度		
天津	251	320	40	60	24000	28000	300	420	510	75	105	127
保定	94	121	...	100	620	1156	685	807	1120	67	80	113
灤州	59	60	10	90	7200	8250	280	320	150	88	119	47
真定	23	80	...	100	...	...	400	450	410	70	80	100
安國	400	27	30	70	570	580	240	108	85	...	...	...
徐水	30	40	...	100	25	30	200	250	300	200	220	240
井陘	1200	1340	10	90	1480	1808	658	1200	2500	...	...	...
無極	35	38	50	50	1080	1264	280	320	376	...	...	...
威縣	186	170	5	95	2760	3000	126	140	154	14	15	16
定縣	...	...	15	85	32	34	...	...	...	...	...	...
曲陽	352	208	25	75	48	41	3750	2750	2185	362	660	437
完縣	108	98	...	100	1880	7380	1200	1300	1500	...	...	...
獻縣	...	...	...	...	430	430	...	...	...	...	...	...
衡水	180	260	10	90	670	1100	120	220	340	...	...	...
元氏	200	230	10	90	18700	19150	500	575	600	40	43	45
饒陽	...	...	...	...	...	35	...	...	...	...	...	...
鉅鹿	70	100	20	80	41600	34230	35	48	60	...	...	...
邢台	730	610	30	70	1229	1072	21200	21000	24000	2100	2100	2200
望都	5	7	70	30	450	125	20	20	30	...	...	...
深澤	900	650	20	80	140700	133050	90	63	75	7300	4900	5600
易縣	640	580	...	100	4000	3670	74700	3750	73000	3650	57000	2850
新城	280	320	...	100	24000	28600	800	900	1100	160	180	220
和順	40	32	...	...	230	230	130	160	200	30	53	80

河北省各縣蠶業統計表

縣別	養蠶戶數			養蠶方法及其百分率			桑樹株數			出繭數			出絲數		
	十八年度	十九年度	二十年度	新法	舊法	百分率	十八年度	十九年度	二十年度	十八年度	十九年度	二十年度	十八年度	十九年度	二十年度
博野	24	30	41	3	97		140	560	668	12	13	17	...	...	...
大興	45	50	63	4	60		262	566	832	460	680	850	...	...	...
慶雲	...	5	5	100	...		250	350	420	...	18	38	...	4	7
唐縣	30	39	60	50	50		6170	8990	12600	360	...	...	20	...	...
霸縣	300	380	500	40	60		29110	35140	39870	5600	6500	8000	700	820	1000
城陽	5	10	13	...	100		500	710	1040	4	8	12	...	...	...
高陽	...	...	...	...	...		50	50	50	...	...	...	...	...	...
任縣	15	40	75	20	80		...	...	850	200	720	1500	25	90	180
晉州	26	25	30	...	100		24500	24500	24500	95	80	120	...	...	...
平安	...	...	...	...	100		400	450	650	400	500	550	100	110	125
次鹿	12	14	17	...	100		4300	5030	6800	250	300	560	...	...	...
東容	430	430	426	...	100		10000	10000	9680	8000	7200	7000	...	...	...
行唐	120	150	200	1	99		2000	2850	3000	24000	35000	28000	5	6	7
廣宗	60	80	70	1	99		490	510	1300	30	30	80	...	...	...
固安	...	...	...	...	100		120	150	320	...	...	...	...	...	...
宛平	25	41	59	...	100		55	65	115	...	...	...	62	71	120
長垣	452	526	618	22	78		21000	33600	36000	520	640	820	46	63	81
南宮	570	750	2100	10	90		342	475	179	3200	3800	5800	210	270	400
總計	17332	19064	21870	25.57	74.43		731932	835540	1117582	226029	184736	281285	22109	82703	22610



河北省國貨工業分類比較圖





河北省國貨工業統計表

項 業 別	廠數	未計資 本廠數	資 本	工人數	製 造 方 法		每 年 產 額	產 額 總 值	
					機器製造	手工製造			
別							單位		
棉 紗	4	3	2916666	12000	4	...	包	65181	15055725
國 布	19	6	79937	485	7	12	疋	44270	372410
木 絲	5	...	1700	47	3	2	疋	5100	64900
線 呢	2	1	50000	112	...	2	疋	4920	83450
帆 布	2	...	6000	44	...	2	疋	1240	15450
線 襪	13	...	33150	175	3	10	打	26293	119500
線 衣	...	...	...	...	...	...	打	600	20500
線 毯	...	...	...	...	...	...	打	1040	25700
線 帶	...	...	...	...	...	...	打	8500	4900
圍 巾	...	...	...	...	...	...	打	300	15000
毛 巾	...	...	...	...	...	...	打	33000	31700
綢 緞	3	1	3700	44	1	2	疋	1156	21392
地 毯	1	1	...	10	...	1	方尺	4400	1320
罐 頭	3	...	212000	170	1	2	罐	1180000	274000
麵 粉	2	...	350000	80	2	...	袋	200000	765000
蛋 黃	2	...	40000	180	...	2	斤	270000	400000
製 鹽	1	...	500000	60	...	1	担	100000	680000
製 油	1	1	...	15	...	1	斤	120000	13000
蠟 燭	2	...	1500	15	...	2	箱	9200	27000
草 帽	3	1	2000	11	...	3	頂	52000	38500
磁 器	3	...	1000	32	...	3	件	2200	2000
石 板	1	...	3000	10	...	1	打	15000	8000
紙 張	2	1	300	28	...	2	刀	5900	9720
粉 筆	1	...	500	4	...	1	合	10000	1000
球 拍	1	...	2000	25	...	1	柄	5000	10000
水 器	1	1	...	11	...	1	件	400	1200
柳 器	1	...	5000	15	...	1	件	30000	75000
梳 壓	1	...	500	5	...	1	個	20000	6000
鐵 器	3	...	8500	56	...	3	件	33000	12350
製 棉	7	1	23600	137	1	6	具	1447	59414
自 行	2	2	...	7	...	2	輛	50	3000
胰 皂	7	2	47000	83	...	7	箱	36180	168620
火 柴	1	1	...	400	...	1	箱	5000	180000
玻 璃	1	...	2500000	615	1	...	箱	250000	1450000
硝 皮	1	...	9000	19	1	...	張	1700	30000
衛生棉花綢帶	1	...	10000	30	1	...	打	7500	28000
總 計	97	22	6816753	14925	25	72			20073951

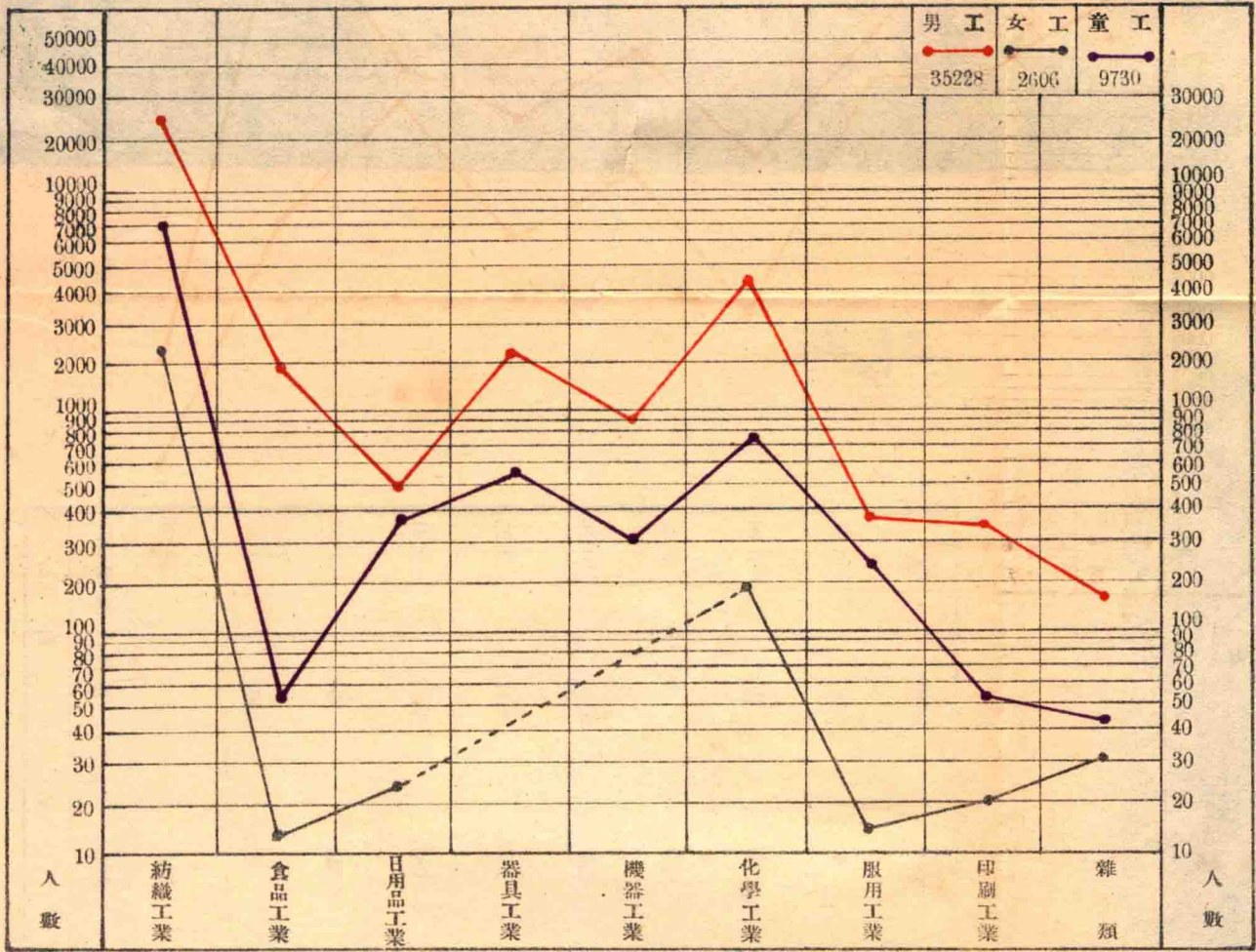
- 註：(1). 本表以具工廠規模者為限其各縣家庭手工業不在此內。  
(2). 啓新洋灰與久大精鹽永利製碱等工廠因調查表尚未到故暫付闕如。  
(3). 織襪等工廠多兼織衣毯毛巾等項不易分開故廠數資本均併於織襪項下不另分寫。  
(4). 製造方法機器項下除棉紗四廠罐頭麵粉玻璃等廠係汽或電機外餘均人工機。  
(5). 棉紗類天津裕元紗廠及石門大興紗廠均兼織布年產約共719369疋值3225385元均未列入。  
(6). 天津市內各廠不在此表內。



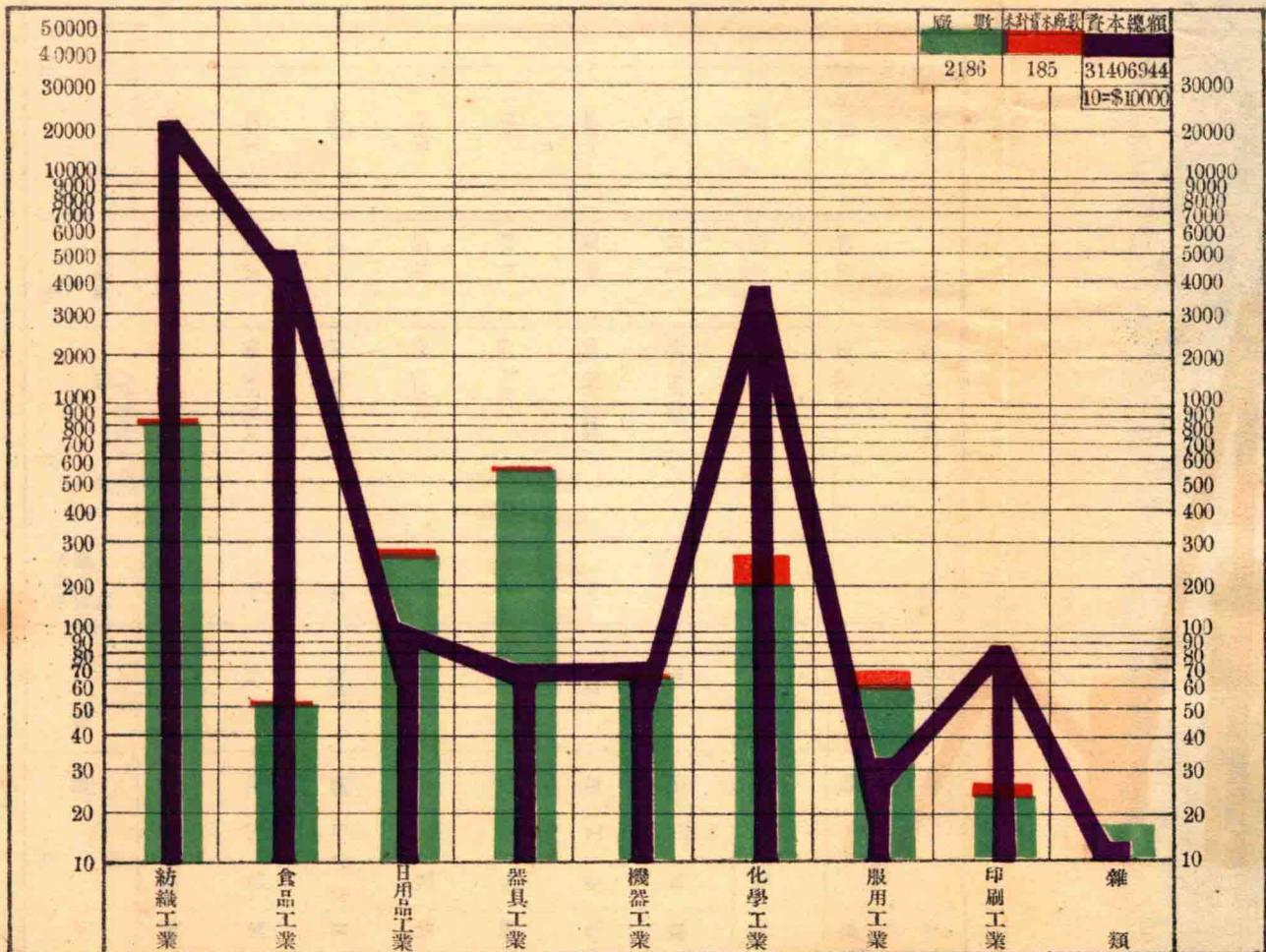


天津市工廠工業比較圖

(1) 工人數



(2) 工廠數 資本數



天津市工廠工業統計表

業別	項別	廠數	未計本廠之廠數	資本		工人			合計	百分比
				總數 (以元為單位)	百分比	男	女	童 (十六歲以下)		
紡織工業		850	54	22017363.50	70.10	24676	2314	7274	34264	72.04
食品工業		51	4	5126100.00	16.32	1952	13	55	2020	4.25
日用品工業		282	21	109000.00	0.36	489	24	377	890	1.87
器具工業		563	7	71679.50	0.23	2186	...	589	2775	5.84
機器工業		62	1	72680.00	0.23	887	...	310	1197	2.52
化學工業		269	84	3874860.00	12.33	4167	191	773	5131	10.78
服用工業		65	11	33186.00	0.11	369	14	253	636	1.33
印刷工業		26	3	88875.00	0.28	335	20	55	410	0.86
雜類		18	...	13200.00	0.04	167	30	44	241	0.51
合計		2186	185	31406944.00	100	35228	2606	9730	47564	100

天津市工人工資比較表

工資組距	中點 (M)	次數 (F)	二項之積 (FM)
\$ 1 — 4.99	3	438	1314
5 — 8.99	7	724	5068
9 — 12.99	11	415	4565
13 — 16.99	15	287	4305
17 — 20.99	19	153	2907
21 — 24.99	23	49	1127
25 — 28.99	27	29	783
29 — 32.99	31	30	930
33 — 36.99	35	3	105
37 — 40.99	39	4	156
41 — 44.99	43	0	0
45 — 48.99	47	2	94
49 — 52.99	51	2	102
53 — 56.99	55	0	0
57 — 56.99	59	3	177
61 — 64.99	63	1	63
總計		2140	21696

$\frac{21696}{2140} = 10.14$  (工資平均數)

天津市工人工時比較表

工時組距	中點 (M)	次數 (F)	二項之積 (FM)
7 — 8.59	8	56	448
9 — 10.59	10	350	3500
11 — 12.59	12	815	9780
13 — 14.59	14	604	8456
15 — 16.59	16	293	4688
17 — 18.59	18	22	396
總計		2140	27268

$\frac{27268}{2140} = 12.74$  (工時平均數)



## 河北省民營工業出品統計表

(十八年度)

類別	家數	品名	單位	出品數量	總值
紡織	33001	線, 布疋,	斤疋	370000 8346215	16155174
造紙	367	紙,	刀	2845098	1904057
草帽	12	草帽,	打	316000	355800
罐頭	3	罐頭,	罐	51000	8000
麩粉, 糴粉	3119	麥粉, 糴粉, 粉條	斤	32027718	3445195
皂燭	38	皂, 燭,	斤	1165624	114367
五金	722	各種器具,	件	5510120	1695712
教育用品	2	球網, 球拍等	件	39000	14100
漂染	1276	漂染布疋,	疋	4474990	4878970
針織	26	襪, 圍巾,	打	107900	316000
銀器	398	各種首飾,	件	621883	370270
蛋粉	1	蛋粉,	箱	5000	550000
硝城	19	硝, 城,	斤	300000	30000
皮革	457	皮革	件	608718	5747630
火柴	1	火柴,	箱	5000	180000
電氣	1	電氣,	馬	72000	15000
刻字印刷	189	刻字, 印刷,	件	14935050	228035
鞋靴	223	鞋, 靴,	雙	534050	577650
陶器	782	磚, 瓦, 盆, 碗, 缸,	個	210841400	4700730
釀造	740	酒, 醋, 醬, 醬油	斤	132986480	28703587
製油	2539	油,	斤	101726000	12553371
製菸	41	菸葉絲,	斤	1007300	234121
木工	2187	各種木器	件	1647101	3331812
灰煤	473	灰, 煤,	斤	78026000	2982900

## 河北省民營工業出品統計表

類別	家數	品名	單位	出品數量	總值
麻繩	154	繩,	斤	2519000	326500
糕點	1344	糕點,糖,	斤	7259464	1821276
成衣	449	作成衣服,	件	236019	333277
製棉	1511	棉絮,籽,	斤	65593240	18041860
製毡	62	毡,毡鞋,	件	41771	176760
地氈	11	地氈,	件	5456	13207
製氈	20	線氈,	件	5950	14400
製糖	78	各種糖,	斤	640400	86900
油漆	10	油漆,	件	27300	16800
馬尾,頭髮	96	馬尾,頭髮	斤	234000	170000
製藥	18	丸,散,膏,丹,	斤	2500	5000
編物	4194	柳器,蓆,荆器,	件	6054900	2235320
水磨	110	香水,	斤	2640000	37800
化粧品	1	雪花膏,生髮油	瓶	10000	2500
火藥	132	火藥,	斤	534000	4800
紡毛	1	毛線,	斤	50000	45000
石板	8	石板,	斤	15000000	30000
纏絲	48	生絲,	斤	18020	29160
掃帚	1	掃帚,	件	900000	49500
銅絲羅底	3	銅絲羅底,	疋	1700	30000
總計	54868				112562541

河北省各縣手工業調查表

縣	業別	家數	出		品		輸		出銷場
			名	單位	產額	總值	數	量	
南	紡織業	5	白布	疋	400	2000	...	...	...
	紡織業	8	洋襪	打	500	750	...	...	...
	飲食業	12	白油	斤	11200	2400	10000	...	濟南
任	服用業	15	草帽	頂	30000	3000	25000	...	河南
	雜工業	50	荊柳筐	個	40000	20000	10000	...	外縣
	雜工業	100	荊柳筐	個	10000	15000	...	...	...
	雜工業	50	葦蓆	件	20000	20000	...	...	...
	雜工業	20	銀器	...	...	10000	...	...	...
內	雜工業	50	佛香	股	300000	20000	20000	...	上海天津
	紡織業	3000	土布	疋	500000	700000	...	...	山西
	雜工業	13	棉絮	斤	200000	30000	40000	...	...
磁	飲食業	17	油餅	斤	216000	50000	40000	...	外縣
	飲食業	7	油黃	斤	600000	6300	120000	...	...
	飲食業	38	粉	斤	21000	6300	...	...	...
	飲食業	8	油	斤	144100	28820	...	...	...
	飲食業	8	酒	斤	129040	29980	81900	...	北平天津
	飲食業	5	醬	斤	165100	22300	33100	...	外縣
	雜工業	6	車輻	輛	82	3280	...	...	...
獲	雜工業	16	木俱	件	3220	16600	...	...	...
	雜工業	12	金器	件	13600	8400	...	...	...
	雜工業	11	石	斤	2100000	3620	100000	...	正定藁城
	雜工業	5	刀剪	...	...	3000	...	...	...
	雜工業	2	水膠	斤	20000	4000	...	...	...
	雜工業	30	磚瓦	塊	1200000	65000	...	...	...



河北省各縣手工業調查表

縣別	業別	家數	品名	單位	產額	品總值	輸出	
							量	場
獲鹿	紡織業	2	毛巾	打	1000	1800	400	井陘平山
	紡織業	4	線	件	4200	18000	2000	山西
	紡織業	5	線	打	8000	24000	4300	山西
	服用業	12	鞋	雙	19200	20000	...	...
	飲食品業	90	油	斤	500000	70000	200000	山西
東明	飲食品業	2	糖	斤	8000	1500	2000	井陘平山
	化學製造業	10	毛頭紙	斤	38600	9650	...	...
	雜工業	5	飾	件	1400	600	...	...
	雜工業	6	器	件	3900	1600	...	...
	雜工業	2	金箔	塊	100000	1700	...	...
	服用業	2	帽	頂	4000	1400	...	...
	服用業	5	靴	雙	10000	8000	...	...
	化學製造業	23	染	尺	300000	4000	...	...
	飲食品業	5	粉	斤	48000	12000	...	...
	紡織業	17	土布	疋	450	1350	450	北平
清豐	服用業	3	帽	頂	200	3000	200	天津
	化學製造業	15	皮	件	160000	34000	75000	外縣
	化學製造業	35	染	疋	15000	10600	...	...
	化學製造業	12	磚瓦陶器	件	48500000	336000	...	...
	服用業	15	靴	雙	25000	15000	3000	外縣
...	雜工業	21	首飾	件	35000	15000	5000	外縣
	雜工業	100	木器	件	120000	78500	24300	外縣
	雜工業	150	草蓆	價	30000	12000	15000	外縣

河北省各縣手工業調查表

縣	別	業	家數	出		品		輸	出		
				名	單位	產額	總值		銷場	場	
交	河	周	2	鐵	鑄	噸	400	24000	300	外縣	...
			...	油	斤	200000	45000	...	...	...	
			...	酒	斤	400000	82000	120000	山東	...	
			...	煙	斤	250000	37000	...	...	...	
			...	粉	斤	50000	15000	...	...	...	
			...	鞋	雙	4000	4300	...	...	...	
			...	大	輛	240	36000	...	...	...	
			...	首	件	13000	1500	...	...	...	
			...	銅	件	9000	1000	...	...	...	
			...	錫	件	600	250	...	...	...	
武	清	...	...	鐵	器	件	40000	4500	...	...	
		...	...	木	器	件	9800	19000	...	...	
		...	...	葦	器	件	200000	160000	...	...	
		...	...	白	額	2000000	280000	1000000	天津北平	...	
		...	...	木	斤	...	...	...	...	...	
		...	...	石	...	...	...	...	...	...	
		...	...	土	...	...	...	...	...	...	
		...	...	草	...	...	...	...	...	...	
		...	...	首	...	...	...	...	...	...	
		...	...	皮	...	...	...	...	...	...	
東	強	...	60	衣	件	2000	25000	1800	濟南	...	
		...	5	帽	個	5000	1500	5000	江西浙江	...	
		...	10	鞋	雙	3000	4500	...	...		
		...	20	木	件	1000	5000	...	...		

河北省各縣手工業調查表

縣別	業別	家數	出		產額	品總值	輸		出銷場
			品名	單位			數	量	
清河	紡織業	...	布	疋	2200	4400	2200	石門	
	化學工業	10	磁器	件	1200	120	550	南宮威縣	
	飲食業	200	饅頭	斤	600000	360000	...	...	
	飲食業	30	油	斤	9000	2700	...	...	
	飲食業	3	麵粉	斤	3600	720	...	...	
	飲食業	4	酒	斤	12000	2400	4000	南宮	
	雜業	20	柳器	件	25000	8000	...	...	
	雜業	2	鞋	雙	20000	20000	...	...	
	雜業	5	灰	套	1000	10000	...	...	
	雜業	6	條瓦	斤	150000	20000	...	...	
清苑	雜業	13	磚	塊	2000000	20000	...	...	
	化學工業	378	紙	刀	113400	204120	68320	天津	
	化學工業	29	布	件	100000	70000	...	...	
	化學工業	3	皮	張	500	10000	...	...	
	化學工業	5	拍	柄	20000	40000	20000	各省	
	教育用品業	5	石板	塊	5000	5000	...	...	
	教育用品業	13	印刷品	張	500000	10000	...	...	
	教育用品業	12	玩具	件	50000	5000	40000	外縣	
	飲食業	91	糖	斤	45500	5815	27300	外縣	
	飲食業	28	糖	斤	2000000	24000	1000000	外縣	
隆平	服用用品業	22	帽	頂	100000	60000	...	...	
	服用用品業	19	鞋	雙	50000	75000	10000	外縣	
	服用用品業	3	毛毯	方尺	20000	6000	...	...	

# 河北省各縣手工業調查表

縣別	業別	家數	出			品		輸		出銷場
			品名	單位	產額	總值	數	量		
正定	服用業	3	羊毛	條	8000	12000	...	...	...	
	建築業	3	土工	...	...	...	...	...	...	
	雜業	23	大車	輛	340	34000	...	...	...	
	雜業	15	小車	輛	800	16000	...	...	...	
	建築業	36	木工	...	...	...	...	...	...	
	雜業	3	鐵窗	合	500	5000	...	...	...	
	雜業	5	眼鏡	付	5000	5000	...	...	外縣	
	雜業	21	首飾	件	31000	110000	...	...	外縣	
	雜業	6	錫器	件	5000	10000	...	...	外縣	
	雜業	6	銅器	件	4500	67500	...	...	外縣	
	雜業	10	木器	件	1000	20000	...	...	...	
	雜業	2	篾竹器	件	400	1500	...	...	...	
	雜業	14	鐵器	件	10000	10000	...	...	...	
	雜業	25	鐵器	件	...	...	...	...	...	
寶坻	雜業	6	鐵器	件	...	...	...	...	...	
	雜業	20	布	疋	100000	500000	...	...	陝西甘肅綏遠察哈爾	
	紡業	2	線	打	200	800	...	...	外縣	
	紡業	10	鞋	雙	40000	40000	...	...	...	
	服用業	1	化粧品	瓶	10000	7700	...	...	三河興隆	
	飲業	5	酒	斤	1000000	200000	...	...	天津北平	
	飲業	2	油	斤	40000	6000	...	...	...	
	飲業	30	糕點	斤	1250000	312500	...	...	...	

河北省各縣手工業調查表

縣別	業別	家數	出			品		輸		出 銷場
			名	單位	產額	總值	數	量		
天	雜工業	14	草	個	28000	1400	15000	本縣及津市		
	雜用品業	1	草帽	頂	300	2800	300	外國		
雞	雜工業	2	羅底	張	25000	5000	20000	邢台		
	雜工業	45	蓆	件	14000	8400	...	...		
涿	雜工業	120	木器	件	36000	72000	...	...		
	化學製造業	36	陶器	件	3600000	27000	...	...		
	化學製造業	3	藍	斤	300	150	...	...		
	雜業	25	條	塊	55800	1659	42000	南宮冀縣隆平		
	飲食業	36	粉	斤	6384	829	...	...		
安	飲食業	27	油	斤	57961	8232	12361	高邑柏鄉建縣		
	飲食業	85	麵粉	斤	750000	60000	...	...		
	飲食業	19	油	斤	99000	22700	41000	東鹿		
	飲食業	4	粉	斤	24000	6000	12000	天津		
	雜工業	120	木磚	件	12000	24000	8000	深縣		
	雜建築業	30	瓦	塊	1500000	15000	...	...		
	雜織業	3	帶	付	3000	1500	...	...		
	化學製造業	10	草	張	1000	10000	600	外縣		
	飲食業	8	酒	斤	15030	1500	...	...		
	飲食業	152	油	斤	417000	62550	200000	濟南		
順	雜用品業	6	帽	頂	30000	6000	...	...		
	雜工業	10	首飾	件	15000	-15000	...	...		
	雜工業	15	木器	件	8100	32400	...	...		
義	雜工業	20	首飾	件	8000	12000	8000	外縣		

河北省各縣手工業調查表

縣	別	業	家數	出			品		輸		出
				名	單位	產額	總	值	數	場	
順	義	雜工	5	大車	輛	97	6000	97	外鄉		
		化學製造業	48	染布	丈	1800000	30000	1800000			
邯	鄲	教育用品業	6	印刷品	張	18500000	50000	18500000			
		機器製造業	12	人力車	輛	200	12000	200			
平	山	雜工	65	木器	件	12500	156000	12500			
		雜工	150	草蓆	件	500000	120000	500000			
		雜工	16	鐵器	件	150000	150000	150000			
		雜工	30	錫板	件	165000	165000	165000			
		化學製造業	1	毛頭	刀	8000	2400	8000	6000		
		化學製造業	21	染色	疋	60000	24000	60000	24000		
		化學製造業	97	石灰	斤	3000000	12000	3000000	1000000	縣	
		建築業	26	磚瓦	個	500000	70000	500000	200000		
		飲食業	26	麵粉	斤	520000	50600	520000	200000		
		飲食業	87	油	斤	180000	16500	180000	50000		
平	山	飲食業	8	酒	斤	240000	48000	240000			
		飲食業	50	醬	斤	60000	12000	60000			
		飲食業	12	醋	斤	120000	4000	120000			
		飲食業	190	豆	斤	200000	6000	200000			
		飲食業	22	點心	斤	60000	15000	60000	100		
		飲食業	4	醬菜	斤	48000	4800	48000			
		服用業	28	鞋	雙	42000	42000	42000			
		服用業	8	羊毛	領	2800	5600	2800			
		雜工	8	麻繩	斤	16000	6000	16000			



河北省各縣手工業調查表

縣	別	業別	家數	出			品		輸		出	
				品名	單位	產額	總值	數	量	銷場		
平	山	雜工	11	小車	輛	520	7000	100	...	...	...	
			3	大車	輛	90	7200	...	...	...	...	
			58	木器	...	...	...	...	...	...	...	
新	樂	化學製	15	首飾	...	...	...	...	...	...	...	
			2	毛頭	刀	4200	840	...	...	...	...	
			3	皮鞋	件	7200	3600	4000	...	...	...	
			2	鞋	雙	3820	3820	...	...	...	...	
			18	粉條	斤	35640	7128	18000	...	...	...	
			12	麵粉	斤	216000	172800	64000	...	...	...	
			91	油	斤	186000	37200	120000	...	...	...	
			2	酒	斤	21000	3150	12000	...	...	...	
			4	本器	件	360	284	130	...	...	...	
			31	針織	打	6369	7838	5838	...	...	...	
石	門	化學製	5	皮	張	975	14250	925	...	...	...	
			3	鹹	箱	1125	5882	820	...	...	...	
			4	油	斤	2500	780	2000	...	...	...	
			12	糖	斤	17845	9030	16845	...	...	...	
			5	粉	斤	900	170	700	...	...	...	
			1	條	斤	8250	8250	8250	...	...	...	
			1	罐頭	桶	51080	12542	51080	...	...	...	
			7	廣告及書籍	份	300	10000	...	...	...	...	
			28	鞋	雙	74890	101890	54890	...	...	...	
			4	首飾	...	...	5000	...	...	...	...	

# 河北省各縣手工業調查表

縣	別	業	別	家	數	出			品		輸		出	
						品名	單位	產額	總值	數	量	銷場		
晉	縣	化學	製皮	1	張	200	3200	200	辛集	200	辛集			
		化學	製子	27	斤	49633	9386	29810	辛集	29810	辛集			
		化學	製子	...	斤	539737	26986	...	...	...	...			
		化學	製盆	5	套	18000	5400	9600	外縣	9600	外縣			
		化學	製皂	2	塊	153020	2198	34087	外縣	34087	外縣			
		飲食	品粉	24	斤	96014	26240	...	...	...	...			
		飲食	品醋	43	斤	337500	13500	1200	...	...	...			
		飲食	品木	3	套	2500	1250	1200	外縣	1200	外縣			
		飲食	品麵	30	斤	500000	200000	...	...	...	...			
		飲食	品麵	30	斤	300000	90000	...	...	...	...			
永	荷	雜	工車	2	輛	20	1400	10	外縣	10	外縣			
		雜	工器	12	件	30000	150000	10000	外縣	10000	外縣			
		雜	工飾	12	件	60000	60000	30000	外縣	30000	外縣			
		飲食	品酒	2	斤	100000	25000	...	...	...	...			
		飲食	品油	8	斤	500000	12500	...	...	...	...			
		飲食	品油	18	斤	600000	72000	90000	天津	90000	天津			
		雜	工器	15	件	2000	24000	...	...	...	...			
		服用	品毯	7	領	4000	12000	3000	起縣冀縣	3000	起縣冀縣			
		化學	製布	27	疋	30000	14000	...	...	...	...			
		飲食	品麵	11	斤	54000	5000	...	...	...	...			
臨	城	飲食	品油	9	斤	54000	13000	...	...	...	...			
		飲食	品酒	6	斤	360000	70000	30000	外縣	30000	外縣			
		雜	工農	8	件	15000	7000	...	...	...	...			

河北省各縣手工業調查表

縣別	業別	家數	出			品			輸		出	
			名	單位	產額	總值	數	量	銷場	場		
新河	紡織業	1200	土布	疋	263000	71000	5000	張家口				
	雜工業	74	荆柳器	件	96000	76800	30000	外縣				
游城	化學製造業	4	毛頭紙	刀	6850	5480	6300	保定				
	化學製造業	30	染布	疋	38000	36400	...	...				
深澤	化學製造業	52	棉子油	斤	597040	99796	500000	保定				
	飲食業	302	綠豆粉	斤	780660	227617	780660	保定				
	飲食業	16	糕點	斤	44520	18600	...	...				
	雜工業	5	大車	輛	65	5200	...	...				
	紡織業	1	針織品	打	2700	11700	1600	辛集				
	化學製造業	30	陶器	件	13440000	122450	...	...				
	化學製造業	4	毛頭紙	刀	3600	1980	...	...				
	飲食業	2	酒	斤	100300	25000	...	...				
	飲食業	1	麵粉	袋	2700	8640	...	...				
	飲食業	10	糖果	斤	107000	28400	78400	晉縣無極安平				
平武	飲食業	11	醬油	斤	36300	5478	...	...				
	飲食業	83	鐵器	斤	406720	118800	275400	保定				
	雜工業	23	鐵器	件	...	76000	...	...				
	雜工業	5	繩	斤	47500	9000	...	...				
	雜工業	9	銅器	...	...	9300	...	...				
	雜工業	12	木器	件	...	30980	...	...				
	紡織業	1	襪	打	400	14400	360	邢台				
	飲食業	6	粉條	斤	11000	1700	...	...				
	飲食業	10	糕點	斤	50000	11000	...	...				

河北省各縣手工業調查表

縣	別	業	製	家	數	出			品		輸		場	
						名	單位	產	額	總	值	數		量
武	強	教育用品	業	5	5	印刷	張	260000		4200	150000		隆平	
						音	件	80000		20000	10000	高邑		
柏	鄉	雜工	業	14	14	木器	件	6000		32000				
		建築	業	10	10	磚	塊	2000000		12000				
		飲食	業	3	3	酒	斤	350000		82500				
		飲食	業	15	15	油	斤	540000		11000				
		飲食	業	3	3	麵	斤	13000		2600				
		飲食	業	6	6	粉	斤	44000		7000				
		化學製造	業	10	10	染	斤	100000		11000				
		紡織	業	1	1	洋	疋	240		1847				
		紡織	業	2	2	線	疋	1440		4032				
		化學製造	業	1	1	鹽	斤	2920		765				
高	邑	化學製造	業	13	13	染	疋	19275		17340				
		機械製造	業	1	1	水	架	30		3400				
		機械製造	業	...	...	車	架	50						
		機械製造	業	2	2	印刷	張	81500		2095				
		飲食	業	12	12	油	斤	163000		38600		102500		山西
		飲食	業	3	3	餅	斤	26780		5430				
		服用	業	3	3	鞋	雙	4890		5480				
		雜工	業	6	6	大	輛	240		16800				
		雜工	業	4	4	首飾	件	8560		4780				
		雜工	業	3	3	錫	件	7860		3930				
雜工	業	9	9	鐵	件	62740		12548						

河北省各縣手工業調查表

縣	別	業別	家數	出		品		輸		出銷場
				名	單位	產額	總值	數	量	
高	邑	雜工	5	木器	件	1872	9350	...	...	...
		雜工	2	爆竹	斤	2675	1020	...	...	...
大	城	織	72	布	疋	5600	7500	...	...	...
		服用	420	草帽	套	85460	5240	52130	...	青縣興濟
鹽	山	雜工	650	草蓆	領	210000	120000	120000	...	東三省
		服用	5	毡	條	2240	17920	...	...	...
青	縣	建築	80	磚	塊	40000000	240000	...	...	...
		化學	10	陶器	件	100000	6000	...	...	...
趙	縣	飲食	28	油	斤	205600	57500	100000	...	滄縣慶雲
		飲食	10	酒	斤	200000	40000	60000	...	南皮慶雲
趙	縣	飲食	8	油	斤	120000	30000	100000	...	天津
		飲食	4	醬	斤	60000	3000	40000	...	...
趙	縣	飲食	15	糖	斤	75000	13000	...	...	...
		雜工	10	木器	件	200	51000	...	...	...
贊	皇	服用	21	鞋	雙	50000	15000	...	...	...
		飲食	20	酒	斤	150000	313200	600000	...	石門東鹿
贊	皇	飲食	100	油	斤	1740000	...	...	...	...
		雜工	15	木器	件	...	...	...	...	...
贊	皇	雜工	12	器	件	...	...	...	...	...
		雜工	2	飾	件	...	...	...	...	...
贊	皇	建築	20	磚	塊	600000	3600	...	...	...
		建築	8	石	斤	3400000	13000	...	...	...
贊	皇	雜工	13	木器	件	3350	8750	...	...	...

河北省各縣手工業調查表

縣	別	業	別	家	數	出			品		輸		出	
						名	單位	產	額	總	值	數	量	箱
卓	平	織	業	3	3	毛毯	條	2400	4120	1000	曲陽行唐			
						炕氈	領	600	300	400	曲陽行唐			
						旱菸	包	30000	9000	25000	正定獲鹿			
靜	海	織	業	4	5	白布	疋	4000	28000	1200	外縣			
						綠襪	打	2000	5500	2000	外縣			
						胰皂	箱	1300	4600	500	外縣			
井	縣	造	業	7	13	陶器	件	30000	1800	10000	外縣			
						醴及染料	斤	40000	4800	12000	外縣			
						糖	斤	50000	65000	6700	外縣			
深	縣	工	業	5	11	酒	斤	55000	11000	...	...			
						醋	斤	...	...	...	...			
						點工	件	900	2700	300	外縣			
深	縣	工	業	11	52	石	件	21000	12000	7000	外縣			
						鐵	件	2000	5000	300	外縣			
						木香	疋	200	1600	150	外縣			
深	縣	工	業	18	50	洋木	件	7500	37500	...	...			
						器	件	50000	20000	...	...			
						織柳筐	件	53000	26500	...	...			
深	縣	工	業	25	4	製作衣服	疋	66500	3200	...	...			
						染	斤	33000	5500	...	...			
						油	打	11000	2500	...	...			
深	縣	造	業	10	10	胰皂	打	...	...	...	...			



河北省各縣手工業調查表

縣	別	業別	家數	出			品總	輸		出
				品名	單位	產額		數	量	
良	鄉	教育用品業	1	石板	打	1200	總	7000	1000	山西河南
		紡織業	1	粗布	疋	3000	總	6600	...	...
安	國	紡織業	4	巾	打	2900	總	37200	...	本地
		紡織業	277	土布	疋	128400	總	272400	...	本地
徐	水	化學製造業	1	胰	箱	240	總	2200	...	本地
		化學製造業	10	粗紙	疋	65000	總	18200	...	本地
		雜工業	20	筐篋棉織	件	13500	總	...	...	本地
		飲食業	10	燒酒	斤	100000	總	200000	80000	保定北平石門
		飲食業	12	點心	斤	6000	總	12000	20000	隣縣
		飲食業	8	麥芽糖	斤	4000	總	500	...	...
		雜工業	10	各種首飾	件	5000	總	700	1000	隣縣
		雜工業	110	香末	斤	4358000	總	63870	4160000	獲鹿
		雜工業	28	碗缸盆	件	330000	總	49500	316000	獲鹿平山
		雜工業	16	磚瓦	件	1280000	總	8538	4000000	本縣
井	陸	建築業	27	石灰	斤	6200000	總	15500	...	本縣獲鹿平山
		建築業	40	粉條皮	斤	240000	總	31200	21000	本縣
無	極	飲食業	12	酒	斤	142000	總	28400	...	本縣獲鹿
		化學製造業	2	造紙	疋	25400	總	2750	8200	本縣
東	光	化學製造業	30	布	疋	120000	總	50200	...	本縣
		雜工業	24	管環	件	60000	總	8000	...	本縣
無	光	飲食業	90	糕	斤	610000	總	121000	...	本縣
		飲食業	125	粉	斤	450000	總	58500	...	本縣
		飲食業	10	豆	斤	353000	總	272000	...	本縣

河北省各縣手工業調查表

縣別	業別	家數	出			品		輸		銷場
			品名	單位	產額	總值	數量	數		
威	飲食	4	白酒	斤	360000	72000	...	...	本地	
	飲食	94	條皮粉	斤	287200	34464	...	...	...	
	飲食	106	豆油	斤	58800	22560	15800	...	南宮	
	飲食	34	醬油	斤	318000	41340	145000	...	廣宗曲周	
	飲食	20	醬品	斤	68000	20400	18000	...	...	
	雜工	6	菸	斤	22000	6600	...	...	...	
	雜工	8	飾巾	兩	3320	34200	...	...	...	
	紡織	23	毛頭	打	10350	20700	...	...	...	
	化學製造業	7	花生油	斤	17200	6880	6500	...	...	
定	飲食	45	麵粉	斤	213500	47200	175000	...	...	
	飲食	92	麵粉	斤	2120000	169600	...	...	...	
	雜工	5	器	斤	54300	19540	...	...	...	
	雜工	35	器	件	5600000	44800	...	...	...	
	化學製造業	35	器	件	35000	70000	...	...	...	
	化學製造業	27	布	件	13700	22800	11000	...	...	
	化學製造業	20	刷品	疋	144000	28800	...	...	...	
	印刷業	2	鞋	...	...	3000	...	...	...	
	服用品製造業	8	毯	雙	16000	16000	...	...	...	
	服用品製造業	8	毯	額	2000	4000	...	...	...	
完	機械製造業	1	車輛	輛	25	1750	...	...	...	
	化學製造業	1	紙	刀	1200	1280	...	...	...	
	建築業	5	磚瓦	件	2700000	25000	...	...	...	
	建築業	2	石	斤	800000	4000	...	...	...	
	建築業	2	石	斤	800000	4000	...	...	...	

河北省各縣手工業調查表

縣別	業別	家數	出		品		輸量	出銷場
			品名	單位	產額	總值		
景	服用品製造業	3	鞋	雙	7000	12000	...	...
	服用品製造業	2	毯	領	2000	8000	1000	外縣
	雜工業	80	香	封	14000	220000	14000	天津山東
	飲食品業	1	酒	套	250000	50000	25000	外縣
	飲食品業	18	酒	斤	380000	90000	250000	外縣
	飲食品業	5	油	斤	220000	10000	...	本地
	飲食品業	2	酒	斤	160000	31000	...	本地
	飲食品業	30	醋	斤	600000	9000	...	本地
	雜工業	5	菸	斤	25000	5000	...	本地
	雜工業	23	樟檣	箱	6200	55000	...	本地
饒	雜工業	20	首飾	件	15000	8500	...	本地
	雜工業	2	鞋	雙	6000	10000	...	本地
	服用品製造業	30	磚	個	4000000	55000	...	本地
	建築業	2	磚	瓦	550	5000	300	北平天津
	紡織業	55	小白	疋	15500	31000	14000	山西
	紡織業	80	腿口	打	11000	8000	5000	隣縣
	紡織業	165	麵粉	條	50000	55000	46000	北平熱河遼寧
	飲食品業	28	粉	斤	564480	451584	...	...
	飲食品業	28	粉	斤	266560	39984	...	...
	元	飲食品業	20	黑油	斤	360000	54000	...
飲食品業		2	白酒	斤	112000	28000	85000	隣縣
飲食品業		18	黃酒	斤	208000	16640	53000	隣縣
飲食品業		20	醋	斤	300000	18000	...	...

河北省各縣手工業調查表

縣別	業別	家數	出產			品總額		輸量數	出銷場	
			品名	單位	產額	產額	總額		銷場	
冀縣	化學製造業	2	紙	刀	8440	3376	3500	隣	隣	
	雜工業	7	首飾	件	23800	7140	...	...	...	
	雜工業	3	錫器	件	4000	2000	...	...	...	
	雜工業	50	鑄布	支	263500	65875	...	...	...	
	雜工業	20	鐵器	件	...	38000	...	...	...	
	雜工業	13	木器	件	8500	32000	...	...	...	
	雜工業	8	印刷	字	10000000	10000	...	...	...	
	雜工業	50	木器	件	10000	20000	...	...	...	
	雜工業	19	染布	件	70000	35000	...	...	...	
	雜工業	8	繩	正	600	30000	...	...	...	
鉅鹿	雜工業	10	皮條	担	50000	23000	40000	保定	保定	
	雜工業	14	粉條	斤	35000	3200	30000	大名	大名	
文安	飲食業	10	糕點	斤	150000	34500	...	本地	本地	
	飲食業	2	酒	斤	189000	37800	...	本地	本地	
望都	飲食業	54	藕粉條	斤	195000	33500	71000	本地	本地	
	飲食業	30	香油	斤	90000	9000	...	本地	本地	
	飲食業	2	酒	斤	40000	8000	20000	石門	石門	
	飲食業	12	油	斤	46100	6900	9000	保定	保定	
	飲食業	15	粉條	斤	10000	1200	...	本地	本地	
	機械製造業	5	大車	輛	100	5000	...	本地	本地	
涿水	機械製造業	6	大車	輛	300	2800	200	隣	隣	
	雜工業	5	棉	疋	30000	5000	20000	天津	天津	
	雜工業	10	染布	斤	700	2300	...	...	...	

河北省各縣手工業調查表

縣別	業別	家數	出		產額	品總值	輸		出銷場
			品名	單位			數	量	
邢台	雜工業	10	香	捆	7000	10000	5000	...	...
	雜工業	4	農具	件	3000	6000	...	...	...
	雜工業	20	木梳	套	8000	8000	18000	...	北平
	雜工業	5	盆飾	套	100000	1300	50000	...	...
	雜工業	12	首飾	件	128000	14400	115000	...	...
	飲食業	31	油	斤	785500	157100	638000	...	...
	飲食業	123	麵	袋	92000	294400	92000	...	...
	飲食業	17	葱	斤	324000	116700	292000	...	...
	農械製造業	1	切麵機	架	500	15000	450	...	...
	化學製造業	2	鐵輪	架	5700	34200	5200	...	...
	化學製造業	5	麻頭	刀	33000	33000	27000	...	...
	紡織業	7	毛巾線帶	打	2000	55000	1800	...	...
紡織業	7	順綢	疋	24000	33200	20000	...	...	
紡織業	5	線	打	12000	13000	11000	...	...	
化學製造業	44	白藍皮	斤	104000	86400	92500	...	...	
化學製造業	7	皮弓弦	斤	6180	31510	5540	...	...	
化學製造業	20	麻皂燭	箱	48000	14500	47500	...	...	
建築業	25	石磚	担	2200000	100560	220000	...	...	
建築業	5	瓦	塊	9500	76000	9500	...	...	
建築業	49	油漆器具	件	28300	141500	...	...	...	
眼用品業	...	...	鞋	288400	2585600	245000	...	...	
眼用品業	...	...	襪	17000	34000	16000	...	...	
眼用品業	...	...	襪	56000	31000	51000	...	...	

河北省各縣手工業調查表

縣	別	業	別	家	數	出			品		輸		出	場
						品名	單位	產額	總值	數	量			
故	城	飲	食品	業	27	醬	斤	785000	78300	71000	本地			
		飲	食品	業	6	燒酒	斤	76900	18380	...	本地			
		飲	食品	業	16	麵	斤	95000	28500	...	本地			
		教	用品	業	2	筆	枝	44500	13700	...	本地			
		教	用品	業	8	墨	枝	52000	21200	48000	山西河南			
		飲	食品	業	4	油	斤	20000	3000	...	...			
		飲	食品	業	9	菸	斤	100000	18000	...	...			
		飲	食品	業	57	麵	斤	306000	40780	176000	天津濟南			
		飲	食品	業	4	燒酒	斤	140000	28000	...	...			
		飲	食品	業	34	花生油	斤	360000	81600	124000	天津			
		飲	食品	業	17	醬	斤	132000	13200	...	...			
		飲	食品	業	16	麵	斤	120000	24000	...	...			
		服	用品	業	9	衣服	件	9000	14000	...	...			
		服	用品	業	1	毛巾	打	2400	4320	3000	...	...	...	
新	城	建	築	業	12	磚	塊	510000	76500	...	...	...	...	
		機	械	業	3	大輪	輛	240	19200	...	...	...	...	
		雜	工	業	48	器	件	62000	93000	...	...	...	...	
		雜	工	業	4	印	件	31200	15600	...	...	...	...	
		雜	工	業	8	首飾	件	22300	6690	...	...	...	...	
		雜	工	業	14	木器	件	7000	42000	500	...	...	...	
		飲	食品	業	70	米	斤	3120000	187200	15000	...	...	...	
		飲	食品	業	26	糕	斤	150000	37500	24000	...	...	...	
		飲	食品	業	80	花生油	斤	800000	136000	300000	...	...	...	
				業								...	...	...



河北省各縣手工業調查表

縣	別	業別	家數	出		品		輸		出
				名	單位	產額	總值	數	量	
房武	山邑	建築	120	磚	件	30000000	277500	5000000	隣縣	
		機械製造	5	大橋	輛	180	14400	20	隣縣	
		雜工	4	爆竹	個	16000000	2600	...	本地	
		雜工	1	瓦盆	套	3300	1600	1800	隣縣	
		雜工	22	木製器具	件	13000	157000	...	...	
南	和	雜織	5	各種首飾	件	9000	12000	...	...	
		紡織	1	襪	件	34000	6286	...	...	
		服用	3	鞋	雙	15000	16500	...	...	
		建築	13	磚	個	3560000	26400	...	...	
		雜工	200	草蓆	個	2500	1200	...	...	
吳	橋	雜工	9	首飾	件	6000	1950	...	...	
		雜工	263	編柳條器	個	2000	1000	...	...	
		雜工	7	木器	件	3000	15000	...	...	
		雜工	10	鐵器	件	1000	2000	...	...	
		雜工	10	陶器	件	9785000	198600	...	...	
蠶	城	雜工	8	首飾	件	875	13572	...	...	
		雜工	2	印	件	(未詳)	2850	...	...	
		雜工	16	磚	塊	4160000	33280	...	...	
		建築	50	磚瓦	塊	37000000	200000	...	...	
		建築	7	酒	斤	3000000	400000	3000000	北平	
大	野	飲品	23	掛	斤	6850	73000	...	...	
		飲品	5	燒	斤	150000	30000	...	...	
		飲品	3	鉛石印	件	150000	6500	...	...	

河北省各縣手工業調查表


縣	別	業別	家數	出		品		輸		出	
				名	單位	產額	總值	數	量	銷場	場
唐	縣	飲食	5	麵	斤	85000	12775	...	...	...	...
晉	縣	飲食	20	棗	斤	190000	22800	...	...	...	...
		化學製造	20	紙粗	刀	36000	3200	1820	...	天津	...
藥	城	化學製造	2	肥皂	斤	8000	8000	3000	...	石門趙縣	...
		建築	21	磚	塊	2000000	12000	...	...	...	...
高	陽	飲食	30	芝麻	斤	250000	50000	...	...	...	...
		飲食	5	黃	斤	37000	3500	...	...	...	...
三	陽	飲食	50	白麵	斤	1300000	120000	...	...	...	...
		飲食	11	麵	斤	57000	10000	...	...	...	...
安	河	化學製造	9	染料及線	疋	100000	20000	...	...	...	...
		雜工	15	草蓆	領	5000	3500	...	...	...	...
安	次	雜工	1	爆竹	包	25000	10000	...	...	...	...
		雜工	76	草帽	斤	600	240	400	...	天津	...
大	名	雜工	14	木梳	套	1500	850	1500	...	北平	...
		雜工	230	柳土	件	9600	5000	6000	...	平津	...
晉	鹿	雜工	800	布	疋	28800	75400	20000	...	山西	...
		織	10	布	條	3000	3000	...	...	...	...
東	鹿	織	4	布	條	168400	9865	87640	...	...	...
		織	21	毡	條	8658	27853	2962	...	...	...
行	唐	用品	5	鞋	雙	15000	15000	...	...	...	...
		用品	3	飾	件	600	1200	...	...	...	...
固	安	雜工	130	柳條	件	100000	200000	100000	...	...	...
		雜工	45	梳	件	100000	200000	100000	...	...	...
宛	平	飲食	6	酒	斤	240000	6000	180000	...	...	...

河北省各縣手工業調查表

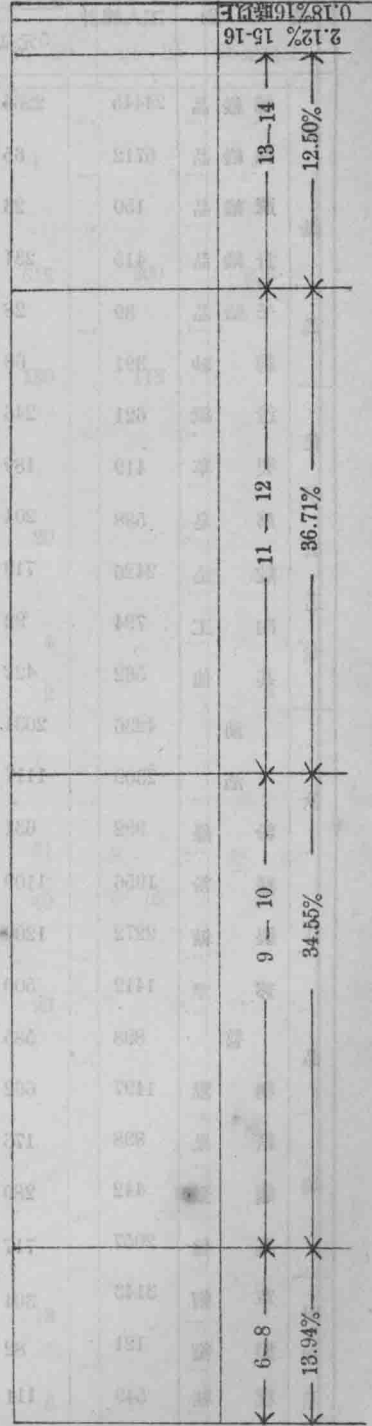
縣	別	業	別	家	數	出		品		輸		出	場
						品名	單位	產額	總值	數	量		
長	垣	業	飲	40	粉	斤	480000	24000	5000	北平			
							羅底蚊帳綢綾	疋	50000 800 600	12000	30000 800 400	河南山東	
蠡	縣	業	雜	16	衫	斤	150000	48000	37000	河南山東			
							鞋	雙	12850	12540	11530	本縣	
南	宮	業	服	27	皮	張	21340	116750	111430	本國各省縣			
							衣	件	8640	25920	8640	本縣	
南	宮	業	服	12	染	件	65000	189000	65000	本縣			
							木	件	129600	148000	126600	本縣	
南	宮	業	雜	340	器	件	16100	108100	11420	本縣			
							柳	件	300000	12500	143000	本縣	

河北省各縣手工業工人工資比較圖

河北省各縣手工業工人工資比較圖



河北省各縣手工業工人工時比較圖



河北省各縣手工業工人工資統計表

業別	工人總計	工資組距						
		5元以下	6—10	11—15	16—20	21—25	26元以上	
紡織業	棉織品	24445	2255	13219	8971	...	...	...
	絲織品	5712	65	5647	...	...	...	...
	麻織品	150	23	105	17	5	...	...
	針織品	415	231	135	46	3	...	...
	毛織品	39	28	8	2	1	...	...
化學工業	紡紗	391	68	300	20	3	...	...
	造紙	621	246	319	51	5	...	...
	製革	419	189	230	...	...	...	...
	胰皂	588	204	258	126	...	...	...
	醃染	2426	719	1655	50	2	...	...
	陶工	794	92	701	1	...	...	...
	其他	562	422	120	10	10	...	...
	油	4236	2031	2014	177	14	...	...
	酒	2309	1117	783	388	21	...	...
	食品業	粉條	992	631	361	...	...	...
麵粉		1956	1109	832	15	...	...	...
製糖		2272	1200	982	90	...	...	...
菸葉		1412	500	265	92	74	370	111
醬		898	585	311	2	...	...	...
糕點		1497	662	586	199	50	...	...
糖果		898	176	718	4	...	...	...
雞蛋		442	289	124	18	11	...	...
其他		2057	717	671	169	...	...	...
服用品業		草帽	3143	304	2730	99	10	...
	製帽	121	82	39	...	...	...	...
	靴鞋	549	111	352	84	2	...	...
	製毯	424	62	362	...	...	...	...

河北省各縣手工業工人工資統計表

業別		工人總計	工資組距					
			5元以下	6—10	11—15	16—20	21—25	26元以上
服用 品業	地毯	23	18	4	1	...	...	...
	花邊	925	601	321	3	...	...	...
機械 製造 業	自行車	166	31	120	15	...	...	...
	機械	1789	58	369	314	612	200	236
	其他	131	23	68	40	...	...	...
建築 業	木工	585	53	289	80	130	113	...
	土工	2010	30	1950	30	...	...	...
	石工	1338	720	318	300	...	...	...
	金工	1560	200	...	1340	20	...	...
	其他	2714	979	1180	455	...	...	...
印刷 業	刻字	25	3	16	2	4	...	...
	印刷	636	234	396	...	2	...	4
	其他	252	62	135	55	...	...	...
教育 用品 業	教育用品	3254	2076	678	500	...	...	...
	美術品	2307	1152	634	520	31	...	...
雜 業	草蓆	5926	5344	238	130	40	16	58
	首飾	1253	190	1037	26	...	...	...
工 業	銅器	1814	863	833	28	90	...	...
	鐵器	3241	1372	1863	6	...	...	...
	錫器	468	148	50	...	...	...	...
	蒲器	3160	1400	160	1600	...	...	...
	木器	779	143	625	11	...	...	...
	羅底	706	390	261	55	...	...	...
	荊柳器	1408	1287	85	23	13	...	...
	香	520	254	186	80	...	...	...
	其他	1246	532	702	6	6	...	...
總計		98004	32551	46937	16251	1157	699	409



河北省各縣手工業工人工時統計表

業別	工人總計	工時組距					
		6—8	9—10	11—21	13—14	15—16	16時以上
紡織業	31152	754	6534	14234	8194	1415	21
化學製品業	5410	386	1909	2863	28	176	48
飲食品業	18969	2838	7709	7242	969	162	49
服用品業	5185	687	1931	2261	304	4	...
機械製造業	2086	87	1612	379	...	8	...
建築業	8207	1872	2522	2683	1031	99	...
印刷業	913	491	245	177	...	...	...
教育用品業	3254	767	1629	806	52	...	...
雜工業	22828	5778	9769	5334	1670	218	59
計總	98004	13960	33860	35979	12246	2082	177

河北省各縣家庭工業調查表

縣	別	業	別	家數	出		品		輸	銷	場
					單位	產額	總額	數量			
邯鄲		紡織業	粗布	1500	正	43200	73440	25000	山西		
				260	條	15000	18000	本境			
				320	條	125000	37500	本境			
				1500	斤	65000	19500	本境			
				60	雙	356000	88000	本境			
順義		雜工業	絲綢	180	個	286000	572000	...	本境		
				110	件	81000	33000	本地或隣縣			
				420	領	190000	93600	本地或北平口外			
				84	把	1000000	27000	本地及北平			
				120	件	150000	50000	本地及北平			
濮陽		紡織業	棉布	...	正	250000	750000	3000	...		
				11	打	6000	12000	本境			
				46	刀	15600	2184	本境及隣縣			
				4	尺	12400	2280	本境及隣縣			
				363	斤	6300	1890	清豐縣新莊			
安平		雜工業	水斗簸箕	92	件	72000	72000	51000	本境及隣縣		
				36	領	42000	8400	本境及隣縣			
				500	張	2600000	52000	本境及隣縣			
				5	件	6000	600	山西			
				200	件	200000	220000	安國深縣			
堯城		紡織業	土布	9900	正	180000	10800	180000	山西		
				250	斤	14700	1176	...			
咸安		飲食品製造業	麵粉	220	斤	2640	2980	...	本境		

河北省各縣家庭工業調查表

縣別	業別	家數	出			品總值	輸		銷場
			品名	單位	產額		數	量	
涿	織業	1300	布	尺	78000	4680	71000	山西	
	紡織業	130	替	斤	234000	187200	...	...	
	建築業	150	工	...	...	...	...	...	
	建築業	1900	工	...	...	...	...	...	
	紡織業	15	布	疋	4950	6930	1240	隣縣	
	紡織業	1	巾	打	2000	2400	...	...	
	雜業	1	木	架	70	280	50	北平	
	織業	...	布	疋	30000	48000	20000	本境	
	織業	1000	帶	疋	300000	9000	300000	本境	
	織業	4000	永	條	200000	360000	200000	熱河察哈爾綏遠山西	
寶	織業	1000	乾	疋	40000	88000	36000	熱河察哈爾綏遠山西	
	織業	1000	水	疋	60000	192000	52000	熱河察哈爾綏遠山西	
	織業	800	窄面土布	疋	130000	234000	128000	察哈爾綏遠山西陝西	
	織業	200	大	疋	80000	88000	80000	察哈爾綏遠山西陝西	
	織業	100	小	疋	110000	660000	110000	察哈爾綏遠山西陝西	
	織業	200	大	疋	200000	1400000	192000	察哈爾綏遠山西陝西	
	織業	300	大	疋	10000	18000	10000	察哈爾綏遠山西陝西	
	飲食製遺業	20	粉	斤	100000	25000	100000	察哈爾綏遠山西陝西	
	服用用品製遺業	80	草帽	疋	16000	8000	10000	本境	
	織業	200	蓆	疋	7000	4200	6000	天津	
天	雜業	18	年	張	2384300	27022	2091000	本境及隣縣	
	雜業	45	灰	張	28510000	28509	20010000	河北及山東	
正	織業	1257	線	斤	7865	6292	...	本境	

河北省各縣家庭工業調查表

縣別	業別	家數	出		品		輸		出銷場
			品名	單位	產額	總值	數	量	
清苑	雜業	75	蘆條	額	300000	270000	250000	天津	
	工業	90	柳繩	個	60000	48000	50000	附近各縣	
	工業	21	蔴繩	斤	180000	36000	...	本境	
	工業	30	繩子	斤	120000	6000	...	本境	
	工業	50	箱蔴筐籃	付	12000	7200	...	本境	
	工業	52	鐵球	付	60000	30000	55000	附近各縣及天津	
	工業	56	大管	付	560000	28000	500000	附近各縣	
	工業	185	小粗布	把	300000	12000	...	本縣	
	工業	51	線	把	30000	336000	...	本縣	
	工業	87	毛線圍巾	打	31320	56376	30000	附近各縣	
清豐	雜業	18	線手	條	1800	7200	...	本縣	
	工業	39	毛筆	付	3000	6000	...	本縣	
	工業	20	毛土	枚	100000	10000	...	天津	
	工業	15000	毛土	枚	130000	3510000	1150000	山西陝西	
	工業	192	毛土	正	3600	21600	2400	...	
	工業	150	毛土	正	100000	100000	82000	本省及山東河南山西等	
	工業	170	毛毯	打	30600	36720	15600	附近各縣	
	工業	30	毛粉	件	600	1500	380	附近各縣	
	工業	240	白草	斤	93500	14025	12000	附近各縣	
	工業	35	草帽	斤	1200000	192000	950000	附近各縣	
定興	雜業	3000	土布	斤	1520000	1520000	1500000	天津濟南亳縣	
	工業	250	土布	斤	152000	380000	...	天津濟南	
	工業	42	蒲扇	把	63000	7560	40000	附近各縣	

河北省各縣家庭工業調查表

縣	別	業別	家數	出		品		輸		出	場
				名	單位	產額	總值	數	量		
武清		雜工業	78	草	領	106000	84800	15000	...	天津北平及隣縣	
		雜工業	220	綾絹花	朵	200000	16000	2500	...	天津	
		服用品製造業	15	草帽	片	3000	1500	40000	...	天津張家口靈化	
		紡織業	500	粗布	疋	50000	120000	550000	...	天津河南山西	
		紡織業	1200	冷布	疋	600000	160000	1020	...	涉縣武安縣	
		紡織業	230	土布	疋	13000	62400	...	...	...	
		紡織業	2	襪	打	580	1624	...	...	...	
		化學製造業	1	肥皂	塊	2014	1007	...	...	...	
		化學製造業	62	稻草紙	刀	18400	1656	10050	...	順德及大名	
		化學製造業	38	砂	件	28500	1140	10500	...	隣近各縣	
清河		教育用品業	2	筆	匣	8990	10182	3310	...	隣近各縣	
		飲食品製造業	26	粉	斤	26000	5460	...	...	...	
		飲食品製造業	8	機器麵粉	斤	29800	2086	...	...	...	
		飲食品製造業	26	麵粉	斤	41600	3328	...	...	...	
		紡織業	120	棉	斤	98000	47040	41500	...	濟南彰德	
		紡織業	32	棉	斤	35700	5355	...	...	...	
		紡織業	15000	紗	斤	220000	110000	85000	...	饒陽	
		紡織業	2500	布	疋	25000	50000	12000	...	石家莊	
		服用品製造業	1200	鞋	雙	6000	1800	...	...	本境	
		飲食品製造業	150	豆	斤	15000	750	...	...	本境	
		飲食品製造業	40	粉	斤	12000	2400	...	...	本境	
		雜工業	10	髮	件	1000	50	...	...	本境	
		雜工業	5	玩具	件	25000	125	15000	...	南宮	

# 河北省各縣家庭工業調查表

縣別	業別	家數	出			品總值	輸		出銷場
			品名	單位	產額		數量	數	
東	織業	600	線紗土布	疋	10000	15000	...	...	本境
	食品製造業	300	腐皮條	斤	700000	16000	...	...	本境
	食品製造業	30	粉	斤	24000	2200	...	...	本境
	雜工業	500	草蓆	領	60000	12000	...	...	本境
	雜工業	400	籃圍篋等	件	30000	6000	...	...	本境
雄	雜工業	5	飾首	件	1400	600	...	...	本境
	化學製造業	23	各色染布	尺	300000	4000	...	...	本境
	服用品製造業	5	鞋	雙	10000	8000	...	...	本境
	服用品製造業	72	草帽	頂	2000	3000	2000	...	天津
	紡織業	67	土布	疋	5000	15000	5000	...	北平
南	雜工業	150	繩	斤	100000	30000	100000	...	北平及天津
	服用品製造業	40000	草帽	頂	2000000	400000	2000000	...	天津濟南
	服用品製造業	1500	人工製草帽	頂	400000	40000	400000	...	河南山東
	服用品製造業	32	機製草帽	頂	150000	30000	150000	...	河南山東
	紡織業	5000	白粗布	疋	500000	125000	500000	...	本境
獲	紡織業	25	線	打	25000	50000	25000	...	本境
	食品製造業	150	細粉條	斤	15000	22500	15000	...	本境
	食品製造業	50	白油	斤	50000	10000	50000	...	本境
	食品製造業	150	豆腐	斤	240000	7148	240000	...	本境及濟南
	紡織業	14	白絲絹	疋	500	5500	500	...	本境
寧	紡織業	2000	土布	疋	200000	230000	200000	...	石門山西
	紡織業	2	毛巾	打	500	600	500	...	石門
津	雜工業	10	香	封	1000000	8000	500000	...	天津上海



河北省各縣家庭工業調查表

縣	別	業	別	家數	出			輸			銷場
					品名	單位	產額	品總值	數	量	
海	津	雜工	業	100	水器傢具	件	...	200000	...	本埠	
				50	柴刀	件	...	25000	...	本埠	
				20	蓆	額	10000	10000	...	本埠	
任	邱	雜工	業	80	蓆	額	100000	30000	50000	東三省	
				1000	蓆	額	300000	2000000	250000	山西綏遠	
				1920	土布	疋	165000	165000	120000	石門	
隆	平	紡織	業	9	紙	斤	50000	3500	25000	隣縣	
				3	條	丈	200000	12000	...	本埠	
				15	布	疋	40000	16000	...	本埠	
		飲食	製造業	4	黃酒	斤	10000	1000	...	本埠	
				21	醋醬香油	斤	1000000	110000	400000	本埠	
				16	花生油棉油	斤	100000	13400	20000	本埠	
				6	粉條	斤	150000	24000	...	本埠	
				16	麵	斤	60000	6600	...	本埠	
				16	點	斤	40000	10000	10000	本埠	
				66	磚	斤	400000	8000	...	本埠	
				2	糖	斤	50000	10000	20000	本埠	
				2	軋棉車	輛	50	1250	...	本埠	
				6	大小車	輛	110	2800	...	本埠	
				3	椅椅條凳	件	10000	8000	...	本埠	
						雜工	業	3	犁	件	500
15	鑿	件	1500					2000	...	本埠	
6	鋤鋤鑿鑿	件	10000					5000	...	本埠	

河北省各縣家庭工業調查表

縣	別	業別	家數	出產			品總額	數量	銷場
				品名	單位	產額			
交河		雜工業	52	麻	斤	500000	100000	150000	本境
			4	洋鐵壺	件	17000	5000	...	本境
			15	磚	塊	2100000	20000	...	本境
			1	燬	斤	50000	1500	...	本境
			3	飾	件	6500	10000	...	本境
			450	土	疋	90000	108000	...	...
			300	線	條	600000	1620000	500000	察哈爾綏遠山西
			3350	土	疋	500000	600000	500000	綏遠山西
			10	陶	個	1000000	6000	1000000	本境
			25	粉	斤	250000	25000	250000	本境
內邱		雜工業	15	麵	斤	200000	16000	200000	本境
			15	香	斤	30000	12000	30000	本境
			5	鞋	雙	8000	8000	8000	本境
			4	毛	領	3000	3600	3000	本境
			5280	席	領	100000	20000	90000	東三省天津北平
			900	布	疋	2000	8000	1800	高陽
			3000	土	疋	108000	194400	80000	本境及邢台
			28	油	斤	61600	3264800	25600	本境及邢台
			15	粉	斤	112000	22400	28000	本境及邢台
			20	豆	斤	48000	2400	...	本境
靈壽		雜工業	55	粉	斤	80000	160000	80000	本境及正定縣
			7600	棉線	斤	250000	158000	250000	本境
			20	藍	件	10000	5000	10000	本境

河北省各縣家庭工業調查表

縣別	工業類別	家數	出品		產額	品總值	輪數	出銷場		
			品名	單位				銷	場	
曲周	雜工	200	篾	件	18000	375000	...	...	山西	
	織	20000	土布	疋	700000	1000000	600000	...	...	
東強	飲食品製造業	1	麵	斤	500	150	...	...	...	
	飲食品製造業	4	醋	斤	200000	60000	...	...	...	
	飲食品製造業	8	醬	斤	4000	400	...	...	...	
	機械製造品業	6	小車	輛	30	2700	...	...	...	
	機械製造品業	13	農具	件	8000	1600	...	...	...	
	雜工	7	席	件	1000	300	...	...	...	
	雜工	5	香	領	3000	90	...	...	...	
	雜工	7	玩具	封件	1000	70	...	...	...	
	平山	雜工	450	草蓆	件	67500	16870	...	...	...
		織	6500	土布	疋	800000	1200000	600000	...	山西
新樂	織	22000	紗	兩	8800000	352000	...	...	...	
	織	120	粉	斤	1800000	144000	...	...	...	
	飲食品製造業	140	條	斤	280000	28000	...	...	...	
	飲食品製造業	5410	線	斤	143000	71500	41000	...	行唐	
新河	織	676	土布	疋	244000	268400	130000	...	行唐	
	織	120	提花土布	疋	26300	70910	5000	...	察哈爾	
新河	飲食品製造業	60	麵	斤	80000	6640	...	...	...	
	飲食品製造業	55	修皮粉	斤	1200000	192000	200000	...	察哈爾	
	飲食品製造業	32	花生油	斤	120000	16800	40000	...	察哈爾	
	建築	12	磚	個	4200000	50400	...	...	...	
新河	雜工	74	磚	個	96000	76800	30000	...	附近各縣	

河北省各縣家庭工業調查表

縣	別	業別	家數	出		品		輸數	銷場
				單位	產額	總值	量		
深澤	澤	雜工業	96	箱	無定額	...	...	...	...
		雜工業	100	件	35500	14800	18800	安平無極東鹿晉縣	
		雜工業	6	件	3200	2025	...	...	
		雜工業	4	件	1000	330	...	...	
		雜工業	10	件	6000	1800	...	...	
滿城	城	雜工業	660	件	1363100	262900	358550	察哈爾北平房山深縣	
		雜工業	630	件	360000	260000	300000	完縣	
		雜工業	6	打	820	2460	720	完縣保定	
		雜工業	5	輛	65	5200	55	望都	
		雜工業	20	領	1300	1200	820	易縣望都	
南臨	皮城	雜工業	12000	疋	56850	142125	...	本境	
		雜工業	2	打	2500	4715	...	本境	
		雜工業	243	疋	27000	35100	5000	山西	
		雜工業	32	領	14000	5000	3000	柏鄉高邑	
		雜工業	47	塊	3600	2560	2400	東鹿冀縣石門	
永晉	清縣	雜工業	30	件	30000	30000	10000	本境及隣近各縣	
		雜工業	19	件	5200	1560	2000	本境及隣近各縣	
		雜工業	5	把	2700	1080	980	本境及隣近各縣	
		雜工業	4	斤	32000	1200	...	本境及隣近各縣	
		雜工業	30	封	35000	1050	1600	本境及隣近各縣	
		雜工業	3	領	625	5000	...	本境及隣近各縣	
		雜工業	4	斤	4000	400	1230	本境及隣近各縣	
		飲食品製造業	6	件	1200	3600	840	本境及鄰城 山西	

河北省各縣家庭工業調查表

縣	別	業別	家數	出		產		品總值	輸		出埠
				品名	單位	額	量		數	量	
趙	縣	紡織業	760	土布	疋	57000	24000	25000	24000	山西	山西
		紡織業	19	線襪毛巾	打	13440	11200	17700	11200	本境及高邑柏鄉	本境及高邑柏鄉
		飲食品製造業	90	麵粉小米麪	斤	1057280	...	845824	...	本境	本境
		飲食品製造業	19	條皮	斤	137200	...	301840	...	本境	本境
肅	亭	飲食品製造業	100	棉子油香油	斤	342000	600000	168860	600000	石門東施	石門東施
		飲食品製造業	65	花生油	斤	120000	...	56020	...	本境	本境
		紡織業	2000	豆腐	斤	61200	...	12000	...	山西	山西
		飲食品製造業	3	土布	疋	200000	...	40000	...	獻縣	獻縣
大	城	飲食品製造業	6	燒餅	斤	12000	...	1800	...	...	...
		飲食品製造業	54	糕點	斤	150000	...	30000	...	...	...
高	邑	飲食品製造業	150	豆粉	斤	70330	45600	12660	45600	天津小站	天津小站
		紡織業	7500	棉紗	斤	425000	158000	212500	158000	臨城贊皇	臨城贊皇
		紡織業	2800	土布	疋	25000	21000	27500	21000	山西	山西
		雜工業	28	香	封	112000	108000	1680	108000	本境及附近隣縣	本境及附近隣縣
平	鄉	雜工業	180	編織蒲條筐	個	18000	16000	36000	16000	本境及邢台	本境及邢台
		雜工業	150	蒲包	個	15000	15000	12000	15000	本境及邢台	本境及邢台
		紡織業	3	口袋	條	3000	1500	1500	1000	本境及隣縣	本境及隣縣
		紡織業	80	土布	疋	3000	1000	9000	1000	本境及隣縣	本境及隣縣
滄	縣	服用品製造業	9000	草帽	斤	50000	45000	100000	45000	本境及天津	本境及天津
		服用品製造業	2000	草帽	斤	10000	10000	20000	10000	天津	天津
		服用品製造業	200	馬鞍草草帽	個	20000	15000	4000	15000	本境及隣縣	本境及隣縣
		紡織業	25	杜林小布	疋	4000	3000	8000	3000	本境及隣縣	本境及隣縣
武	強	紡織業	27	土布	疋	2700	22000	22000	...	...	

河北省各縣家庭工業調查表

縣	業別	家數	出		品		輸數	銷場
			單位	產額	總值	量		
柏	雜工	3	領	600	2400	...	本境	
	織工	1200	疋	240000	312000	168000	山西綏遠	
靜	雜工	2000	領	400000	800000	300000	天津山東	
	雜工	980	件	1000000	500000	700000	天津山東	
贊	雜工	73	件	12000	2400	5600	本境及隣縣	
	雜工	95	件	150000	2250	40000	本境及隣縣	
阜	雜工	130	件	3500	750	2000	本境及隣縣	
	雜工	25	件	2800	800	1500	本境及隣縣	
阜	織工	1900	疋	350000	600000	220000	山西	
	織工	3	領	2500	1000	2000	山西	
鹽	雜工	120	件	4000	35000	...	...	
	雜工	30	件	51200	25130	...	...	
永	雜工	11000	尺	5023000	398000	...	...	
	織工	140	斤	7000	2800	...	...	
永	用品製造業	200	斤	1440000	43200	...	...	
	食品製造業	50	斤	400000	105000	...	...	
年	食品製造業	40	斤	360000	82800	100000	邯鄲天津	
	食品製造業	20000	疋	200000	480000	100000	山西	
深	雜工	600	把	600000	5500	180000	曲周成安肥鄉	
	雜工	60	件	54000	2700	54000	本境	
深	雜工	95	疋	2250	4500	2250	本境	
	織工	1025	件	125000	95400	...	山東山西東三省	
深	織工	15	刀	20000	8000	...	本境	
	化學製造業							



河北省各縣家庭工業調查表

縣	別	業別	家數	出			品			輸		出銷場
				品名	單位	產額	總值	數	量			
新	鎮	飲食品製造業	36	掛	斤	6480	710	...	...	本境		
		飲食品製造業	15	粉	斤	25720	2057	...	...	本境		
		紡織業	30	土	疋	5400	10800	2000	...	文安		
		紡織業	3	線	打	1000	2200	600	...	新城		
		紡織業	4	毛巾	條	76000	68400	5000	...	新城		
		紡織業	24	粗布	疋	200000	400000	150000	...	山西		
		雜工業	15	筐	件	12000	2400	...	...	...		
		雜工業	2	大小簸	件	300	120	...	...	...		
		雜工業	5	水斗	件	5000	1000	...	...	...		
		雜工業	6	編排	件	600	120	...	...	...		
良	鄉	雜工業	8	葉	領	800	640	...	...	...		
		雜工業	10	帚	把	25000	1250	500	...	隣縣		
		雜工業	9	叉	把	4500	9000	1000	...	隣縣		
		雜工業	240	木器	件	25700	58550	20000	...	各商埠		
		雜工業	350	筐	件	37600	...	...	...	...		
		化學製造業	81	油	疋	8850	228800	5000	...	天津察哈爾		
		紡織業	530	土	疋	130000	60000	10000	...	察哈爾		
		紡織業	5000	草	疋	300000	60000	280000	...	天津		
		化學製造業	150	草	斤	4500	400	...	...	...		
		服用品製造業	120	草	斤	200000	40000	10000	...	隣縣		
徐	水	飲食品製造業	300	干粉	條	66840	58088	61910	...	山西		
		紡織業	794	粗布	疋	36720	17624	33460	...	本縣		
		雜工業	187	筐	件	...	...	...	...	...		

河北省各縣家庭工業統計表

縣	別	業別	家數	出			品總值	輸		出銷場
				品名	單位	產額		數量	數	
無	極	業	1950	土布	疋	300000	510000	200000	山西陝西察哈爾	
				細線	斤	347000	122000	330000	本地	
				簸箕柳罐	個	5400	3200	1700	本地及隣縣	
				土布	疋	225000	270000	...	...	
				土布	疋	200000	200000	150000	本地及隣縣	
				毛巾	打	55000	55000	45000	河南	
				口袋	條	5000	10000	2000	隣縣	
				藤筐	斤	30000	16000	800	隣縣	
				柳筐	件	75000	28000	40000	隣縣	
				草蓆	件	20000	10000	10000	隣縣	
曲	陽	業	210	草蓆	領	13000	13000	5000	本地	
				荊器	件	62390	3119	...	本地	
				土布	疋	15320	7660	...	山西察哈爾綏遠	
				麵粉	斤	750000	545600	300000	本地	
				麵粉	斤	674000	57400	...	本地	
				香油	斤	93500	2805	...	本地	
				菜油	斤	215000	17200	...	本地	
				棉線	斤	252000	113400	34500	本地	
				土布	疋	700000	700000	600000	察哈爾	
				草蓆	領	167000	66800	79900	本地	
定	縣	業	28	床棹	件	1330	5050	...	...	
				白麵	斤	120000	108000	...	...	
				棉紗布	疋	210810	4340265	163000	山西察哈爾	
				...	...	...	...	...		

河北省各縣家庭工業統計表

縣別	業別	家數	出品		品		輸出	
			品名	單位	產額	總值	數量	銷場
景縣	紡織業	20000	土布	疋	250000	750000	60000	本地及隣縣
	紡織業	25000	線	斤	280000	140000	...	本地
元氏	雜工業	32	國編	個	3500	1300	...	本地
	雜工業	15	草蓆	領	3000	1800	...	本地
	雜工業	230	石礮等石器	件	1000	1200	400	隣縣
	雜工業	200	篋箕等編器	件	6800	3400	2500	隣縣
	雜工業	15	石	斤	1000000	3333	600000	隣縣
陽	建築業	1200	灰布	疋	100000	120000	80000	藥城
	紡織業	3120	土棉	斤	150000	67500	...	...
	紡織業	165	線袋	條	50000	55000	46000	北平熱河遼寧
	紡織業	80	腿帶	打	11000	8000	5000	隣縣
	紡織業	55	小白	疋	15500	31000	14000	山西
冀縣	紡織業	2	絹帽	頂	550	5000	300	北平天津
	服用製造業	11	草紙	頂	40000	3200	34000	北平天津
	化學製造業	43	土草	刀	17000	64000	15000	山東河南
藁	紡織業	21360	土布	疋	150000	120000	150000	山西
	紡織業	360	土草	疋	72000	72000	57600	本地
文	雜工業	4300	草蓆	領	2500000	760000	1750000	本地
	雜工業	47	藤繩	斤	4900	1225	3400	唐縣定縣
望	化學製造業	5	條兒皮	斤	4000	2800	...	本地
	紡織業	50	土布	疋	4000	4200	...	本地
涿	紡織業	20	織布袋	條	2000	4800	...	本地
	紡織業	50	土布	疋	5000	10000	...	本地

河北省各縣家庭工業統計表

縣別	業別	家數	出			品		輸量	銷場
			品名	單位	產額	總值	數		
邢	雜工	200	木炭	斤	2100000	20100	1700000	天津	
	雜工	40	箱篋籃	件	10000	2400	...	本地	
	雜工	290	荆筐柳椅等	件	373000	111900	335000	本地	
易	雜工	5870	草蓆	領	835000	205500	810000	大名保定天津	
	雜工	453	石條石槽石碑	丈	140000	91000	120000	本地隣縣	
	雜工	49	籃砲	封	106300	8500	95500	本地隣縣	
故	服用品	260	毛毯	條	3400	3740	3100	本地隣縣	
	紡織	1970	土布	疋	92000	184000	90000	本地隣縣	
	紡織	240	土布	疋	12000	24000	...	本地內邱山西	
易	飲食品製造業	92	粉	斤	164000	32800	...	...	
	飲食品製造業	14	白麵	斤	160000	11200	...	...	
	飲食品製造業	90	乾豆腐	斤	80000	3200	...	...	
易	雜工	37	飾篋籃罐	件	287000	8800	268000	保定	
	雜工	30	草蓆	領	3200	2560	100	隣縣	
	雜工	150	爆竹	件	150000	15000	20000	隣縣	
房	雜工	160	腿帶腰帶口袋	條	57200	106500	34000	北平察哈爾	
	雜工	365	篋籃籃	個	894400	119380	442100	本地	
	雜工	48	繩	件	578000	201880	523000	本地	
武	雜工	312	草蓆	領	26000	5200	15000	陳縣	
	雜工	21	荆筐	件	30000	6000	...	...	
	雜工	120	棉線	斤	1600	1120	...	...	
南	紡織	56	白布	疋	2200	3570	...	...	
	紡織	16938	土布	疋	80000	81600	70000	山西	

河北省各縣家庭工業統計表

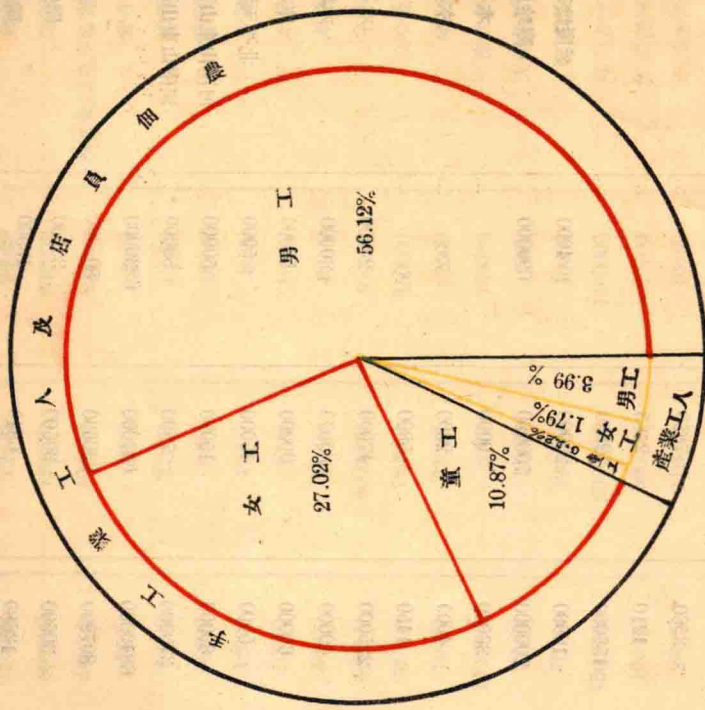
縣	別	業	別	家數	出		品		輸數	銷場
					名	單位	產額	總值		
吳橋	化學製	業	132	紙	疋	120000	72000	90000	邢台	
蠡	紡織	業	18000	布	疋	600000	720000	300000	本地	
博野	紡織	業	820	布	疋	485000	873000	281300	山西甘肅綏遠察哈爾	
蠡	紡織	業	45	馬尾	方	3000	1050	3000	安平	
蠡	紡織	業	42	布	疋	20000	22000	13530	山西	
蠡	雜工	業	9	花	朵	50000	1000	48900	鄰縣	
蠡	雜工	業	60	席	額	12000	41000	9600	本地	
蠡	雜工	業	210	髮	打	10080	1008	10080	本地	
蠡	雜工	業	200	柳	個	40000	28000	40000	本地	
蠡	雜工	業	4000	土	疋	400000	6000000	400000	本地	
蠡	紡織	業	1000	土	疋	600000	720000	350000	察哈爾	
蠡	紡織	業	250	土	疋	10000	23000	2000	隣縣	
蠡	雜工	業	18	爆	件	1200000	8300	700000	天津北平	
蠡	雜工	業	280	竹	額	22000	11000	5000	天津北平	
蠡	雜工	業	...	席	疋	70300	120000	40000	山西	
蠡	紡織	業	10000	土	疋	1500000	6000000	1460000	國內各省	
蠡	紡織	業	2000	土	疋	100000	300000	90000	順義密雲	
蠡	雜工	業	70	柳條	件	28000	110000	10000	通縣香河	
蠡	雜工	業	1500	木	件	350000	175000	340000	本縣及隣縣	
蠡	雜工	業	120	鐵	件	46000	92000	45000	本縣及隣縣	
蠡	雜工	業	98	銅	件	31000	160000	30000	本縣及隣縣	
蠡	雜工	業	230	箔	刀	570000	111000	550300	本縣及隣縣	
蠡	雜工	業	25	布	疋	20000	100000	19000	本縣及隣縣	
蠡	雜工	業	9540	土	疋	789500	71050	520000	山西	

河北省各縣手工業調查表

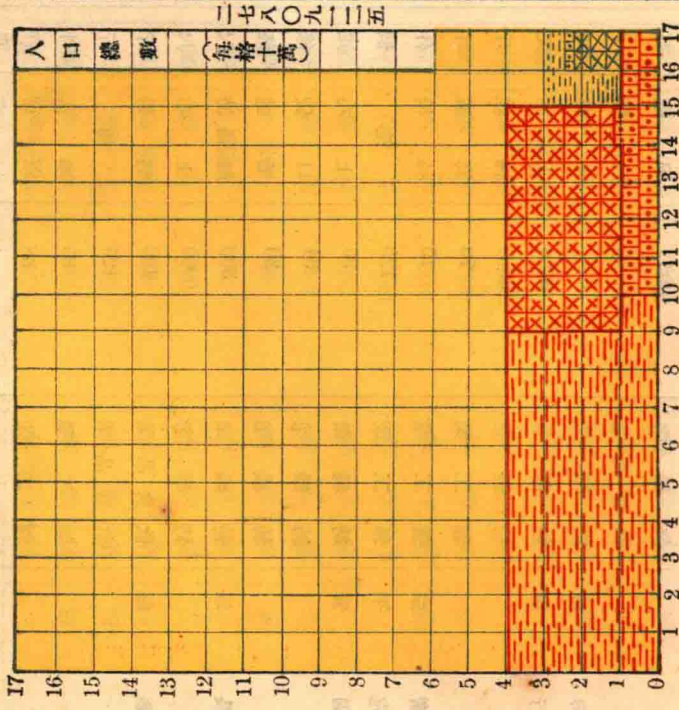
縣	別	業	別	家數	出		品		輸		出	
					單位	名	產額	總值	數	量		銷場
平	谷	飲食	業	2	斤	花生油	75000	17760	30000	...	...	...
安	次	飲食	業	6	斤	酒	720000	80000	650000	...	...	...
東	鹿	紡織	業	26	疋	布	3560	7850	...	...	...	...
		紡織	業	12	打	襪	1210	2163	...	...	...	...
		飲食	業	86	斤	麵	156000	12350	...	...	...	...
容	城	紡織	業	...	疋	布	10000	20000	4000	...	...	延慶懷來
行	唐	紡織	業	3500	疋	布	700000	700000	690000	...	...	察哈爾
		紡織	業	6000	疋	布	36000	9000	...	...	...	本地
		雜工	業	70	件	線	4000	2800	...	...	...	本地
		雜工	業	15	件	羅	1450	5800	...	...	...	本地
廣	宗	雜工	業	125	個	椅	225000	47000	21000	...	...	本地
宛	平	雜工	業	36	疋	布	40000	80000	30000	...	...	本地
固	安	紡織	業	34	條	袋	60000	90000	50000	...	...	本地
		紡織	業	30	條	毯	5000	15000	5000	...	...	北平天津
		紡織	業	300	尺	網	80000	15000	50000	...	...	河南山東山西
長	垣	紡織	業	6000	尺	布	370000	7800	80000	...	...	河南山東山西
		飲食	業	406	斤	麵	6840000	684000	6230000	...	...	...
蠡	縣	飲食	業	126	斤	油	807200	230630	805300	...	...	...
		飲食	業	85	件	器	30630	30600	30000	...	...	...
		雜工	業	38	件	蓆	13680	6840	13560	...	...	...
		雜工	業	25000	疋	布	250000	280000	280000	...	...	...
南	宮	紡織	業	13000	斤	紗	84000	32000	61000	...	...	...
		紡織	業	2700	斤	帶	200000	24900	7000	...	...	...
卓	城	紡織	業	...	斤	線	14000	24900	11600	...	...	...



河北省各縣職工數量百分比圖



河北省各縣職工數量與人口數比較圖



二七八〇九二二五

職工類別	數量	產業工人
男工	3697219	263153
女工	1780478	118487
童工	716502	13987

河北省各縣職工數量與人口數比較圖

河北省各縣職工數量統計表

縣 別	人口總數	手工業工人如店員佃農等			產 業 工 人 等			職工總數	職工佔全縣人口百分數
		男 工	女 工	童 工	男 工	女 工	童 工		
大興	146264	25116	...	...	...	...	...	25116	17.8%
宛平	231620	48150	396	566	7914	64	131	57221	24.7%
通縣	305023	63300	872	619	8823	109	272	73995	24.3%
三河	238116	99785	82995	2688	1189	...	...	186657	78.4%
武清	388274	95647	57332	12950	1131	...	...	167060	43.1%
寶坻	312028	57277	85721	50454	1336	...	273	195061	62.5%
薊縣	287322	7453	1010	245	...	...	...	8708	3.0%
香河	142410	11476	...	...	...	...	...	11476	8.1%
霸縣	139139	45031	6313	11541	283	...	...	63168	45.4%
固安	159623	16705	1232	2484	...	...	...	20421	12.8%
永清	148736	63716	...	...	...	...	...	63176	42.5%
安次	171094	830	20	30	...	...	...	880	.5%
涿縣	191684	28188	6739	7247	2411	218	780	45583	23.8%
良鄉	77026	10633	35	...	424	...	...	11092	15.7%
房山	149901	36281	...	8	13965	...	...	50254	31.4%
昌平	230486	11011	...	778	5432	...	...	17221	7.5%
順義	161939	9024	543	400	...	...	...	9967	6.2%
密雲	134357	981	...	36	4	...	...	1021	.7%
懷柔	60285	944	...	3	296	...	...	1243	2.0%
平谷	60336	3870	688	1473	...	...	...	6031	9.9%
天津	436909	...	...	...	...	...	...	...	...
青縣	249683	10715	8442	...	127	...	...	19284	7.7%
滄縣	451295	45397	3875	3366	531	...	...	53169	11.8%
鹽山	328098	24590	17636	8730	4590	...	...	55546	16.9%
慶雲	144398	1271	...	...	...	...	...	1271	0.9%
南皮	208234	3974	1460	1400	16	...	...	6850	3.2%
靜海	229131	5675	441	400	...	...	...	6516	2.8%
河間	373610	38106	13903	13029	222	...	...	65260	17.5%
獻縣	386013	5066	...	151	76	...	...	5293	1.3%
肅寧	153385	14000	3430	3065	...	...	...	20495	13.3%
任邱	259326	25601	8203	931	1984	...	...	36719	14.2%
阜城	94637	1425	816	130	...	...	...	2371	2.5%
交河	306583	3134	9072	17821	212	...	169	30408	9.9%

河北省各縣職工數量統計表

縣 別	人口總數	手工業工人及店員佃農等			產 業 工 人 等			職工總數	職工佔全縣人口百分數
		男 工	女 工	童 工	男 工	女 工	童 工		
寧 津	317467	7551	13449	2683	1490	436	159	31768	10.0 %
正 定	263150	22627	61875	5871	...	...	...	90273	34.3 %
獲 鹿	276433	28655	1300	2061	2658	300	447	35421	12.8 %
井 陘	206975	50727	250	1210	4907	...	210	57304	27.6 %
阜 平	96368	12926	5849	2136	94	...	...	21005	21.8 %
欒 城	85293	12092	137	26	1111	...	...	13336	15.6 %
行 唐	167155	5304	894	890	35	...	...	7124	4.3 %
靈 壽	114316	4696	1794	2093	5	...	...	8588	7.5 %
平 山	238652	12226	3176	1051	17	...	...	16470	6.9 %
元 氏	137395	8242	3693	2189	...	...	...	14124	10.3 %
贊 皇	77730	7694	8155	3458	189	...	3	19499	25.1 %
晉 縣	205707	2636	926	162	535	...	12	4271	2.1 %
無 極	171598	75356	7731	550	17	...	...	83654	48.8 %
靈 城	239758	36990	8584	17923	691	...	60	64248	26.8 %
新 樂	133607	1538	...	19	331	...	7	1895	1.4 %
易 縣	274997	8892	3655	21065	678	...	223	38513	14.0 %
涞 水	121843	10203	5465	6570	4367	...	...	26605	21.0 %
涞 源	108949	2400	21	95	5	...	...	2521	2.3 %
定 縣	346550	11392	1184	...	147	...	...	12723	3.7 %
曲 陽	151566	11236	2298	1254	222	...	...	15010	9.9 %
深 澤	111641	5300	880	4115	1087	...	112	11494	10.3 %
深 縣	359583	31908	632	6389	1252	13	408	40602	11.3 %
武 強	122554	9841	5690	526	1569	...	70	17696	12.8 %
饒 陽	183945	8571	300	2520	420	...	...	11811	6.4 %
安 平	173854	4140	1952	1295	...	...	...	7387	4.5 %
大 名	168794	64730	18230	10490	1698	...	...	95148	56.5 %
南 樂	214169	27177	44487	25886	548	120	164	98382	45.9 %
清 豐	312292	61500	117730	5520	...	...	...	184750	59.1 %
東 明	203115	8140	70054	30764	...	...	...	108958	53.6 %
濮 陽	361508	71708	84614	44020	299	10	...	200651	55.5 %
長 垣	240013	202740	33287	43495	...	...	...	179522	74.8 %
邢 台	294031	115603	8057	30574	758	140	66	155198	52.8 %
沙 河	137935	4435	758	438	341	...	197	6169	4.4 %

河北省各縣職工數量統計表

縣別	人口總數	手工業工人如店員佃農等			產業工人等			職工總數	職工佔全縣人口百分數
		男工	女工	童工	男工	女工	童工		
南和	111640	22260	18563	5384	783	...	...	46990	42.0%
平鄉	106721	21855	29208	15011	665	18619	1797	87145	81.6%
景縣	260204	3726	15	434	104	12	55	4346	1.7%
吳橋	219230	11767	47480	22020	209	...	...	81476	37.2%
故城	121310	15042	7295	2851	...	...	...	25188	20.8%
東光	266825	8162	...	...	1715	...	...	9877	3.7%
盧龍	165046	48943	2565	197	1995	...	14	53714	32.5%
遷安	675084	96149	...	...	50	...	...	96190	14.3%
撫壽	266348	29141	620	...	...	...	...	29761	11.2%
昌黎	407018	22247	135028	37486	151	...	25	194937	47.9%
灤縣	942670	408930	345150	29600	22984	30	95	806789	85.6%
樂亭	330597	69170	500	9810	...	...	...	79480	24.1%
鹽榆	287508	21329	2	...	6413	...	...	27744	9.6%
遼化	407463	58800	10120	19017	...	...	...	87937	21.6%
豐潤	660719	202464	2641	2152	350	...	...	207607	31.4%
玉田	306683	122520	284	3672	8	...	...	126484	41.2%
文安	135968	17161	5292	472	436	...	...	23361	17.2%
大城	169143	3737	3636	685	95	...	...	8153	4.8%
新鎮	17140	2464	...	60	...	...	...	2524	14.7%
寧河	213870	37504	10806	11241	804	...	...	60355	28.2%
清苑	391594	24471	70	...	60	...	...	24601	6.3%
滿城	130860	7543	3541	...	124	2102	...	11210	8.6%
徐水	198285	40919	61831	3050	574	42	...	106416	53.7%
定興	214784	22930	700	651	292	...	...	24573	11.9%
新城	253979	49487	5862	3856	1516	60	...	60781	23.9%
唐縣	193288	5162	1050	1363	20	...	5	7600	3.9%
博野	100318	3578	1500	...	300	...	...	5378	5.4%
望都	89748	6097	3185	...	...	...	...	9282	10.3%
容城	92749	8010	760	1770	662	...	380	11582	12.5%
完縣	152151	20271	11354	5155	...	...	...	36780	24.2%
蠡縣	182860	24538	12407	5962	45	...	...	42952	23.2%
雄縣	105362	54722	715	21514	...	...	...	76951	73.0%
安國	209806	15639	270	182	65	...	5	16161	7.7%

河北省各縣職工數量統計表

縣別	人口總數	手工業工人及店員佃農等			產業工人等			職工總數	職工佔全縣人口百分數
		男工	女工	童工	男工	女工	童工		
安新	163240	19018	1675	1746	6361	3225	3068	35093	21.5%
束鹿	346502	32567	1846	1337	1105	800	3381	35750	10.3%
高陽	145216	20030	4584	4188	443	34	3376	28802	19.8%
廣宗	101978	15198	15258	5316	1760	1847	7071	37532	36.8%
藁鹿	136267	3493	1140	1204	3952	1140	1254	12183	8.9%
堯山	76075	6419	9358	3425	...	...	...	19202	25.2%
內邱	112030	16909	9986	7694	3254	525	1047	39415	35.2%
任縣	116355	18992	12260	6324	42	...	...	37618	32.3%
永年	281493	37185	2620	500	...	...	...	40305	14.3%
曲周	208174	8925	...	271	925	15	45	10181	4.9%
肥鄉	130827	16758	6054	2378	43	...	20	25253	18.5%
雞澤	85202	9032	...	...	532	...	...	9564	11.2%
廣平	82379	10781	10685	16711	792	...	1615	38970	47.3%
邯鄲	156922	8293	3020	10	551	...	...	11874	7.6%
威安	93188	57360	1377	1060	...	...	...	59797	64.1%
威縣	196316	13842	4830	3382	...	...	...	22054	11.2%
清河	136904	3464	4000	750	464	...	...	8678	6.3%
磁縣	300597	54491	45225	19991	1740	232	314	121993	40.6%
冀縣	283151	1141	66	55	28	...	...	1290	45%
衡水	161206	3628	195	170	8	...	...	4001	2.5%
南宮	295799	17515	11288	6341	1578	1896	344	38962	13.2%
新河	87120	13033	20156	2337	8123	150	897	44696	51.3%
棗強	274608	27692	7217	576	100471	91120	139	227216	82.7%
趙縣	206170	6070	4909	...	13	...	...	10992	5.3%
柏鄉	71021	4814	794	67	22	...	...	5697	8.0%
隆平	128342	17806	36946	12186	177	8	...	67183	52.6%
臨城	75497	8350	6567	3741	548	...	...	18657	24.7%
高邑	65035	11117	2415	1297	5459	...	719	21007	32.3%
寧晉	322034	41099	3069	1727	4001	...	...	49896	15.5%
武邑	186698	8430	2207	350	...	...	...	10987	5.9%
興隆	...	...	...	...	...	...	...	...	...
總計	27809125	3697219	1780478	716502	263153	118487	13987	6589826	23.7%



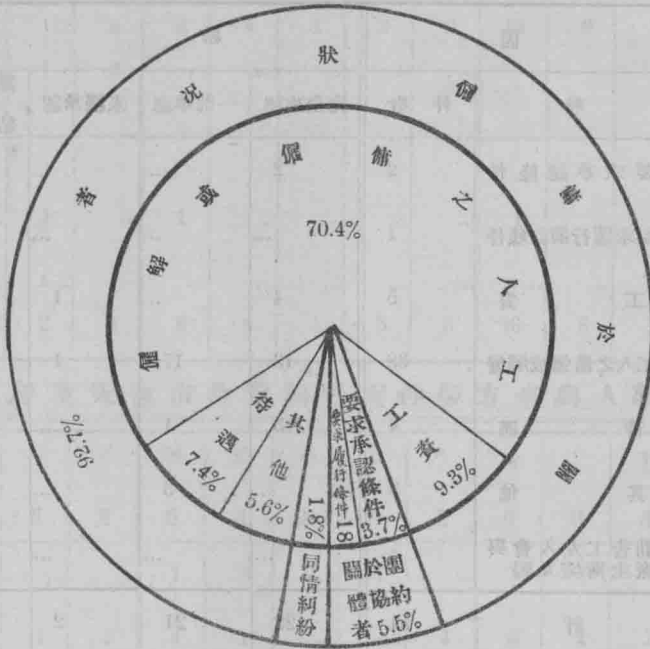




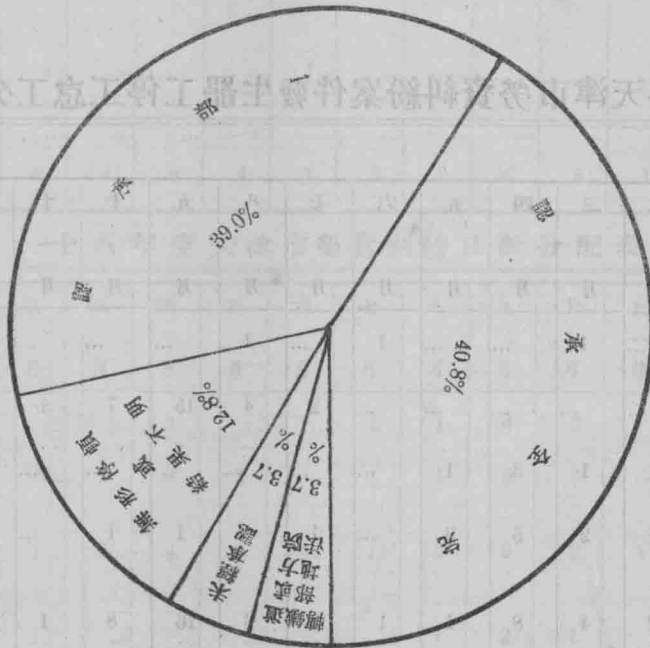
十八年度天津市勞資糾紛案件業務分類表

月	類別	公用		交通		紡			織			食物		商業		機器		印刷		服用		品	各業案件總計
		電車	鐵路	帆布	提花	地毯	漂染	紡織	毛巾	藥業	金銀	布業	鐵工	印刷	服裝	紙本	紙卡						
一	月	...	...	...	...	...	...	...	...	...	...	...	...	...	...	...	...	...	...	...	...	...	2
二	月	...	...	...	...	...	...	...	...	...	...	...	...	...	...	...	...	...	...	...	...	...	4
三	月	...	1	...	...	...	...	...	...	...	...	...	...	...	...	...	...	...	...	...	...	...	8
四	月	...	...	...	1	2	...	...	...	...	...	...	...	...	...	...	...	...	...	...	...	1	4
五	月	1	...	...	...	...	...	...	...	...	...	...	...	...	...	...	...	...	...	...	...	...	1
六	月	1	...	...	...	...	...	...	...	...	...	...	...	...	...	...	...	...	...	...	...	...	3
七	月	...	...	...	...	...	...	...	...	...	...	...	...	...	...	...	...	...	...	...	...	...	6
八	月	...	...	...	...	1	...	...	...	...	...	...	...	...	...	...	...	...	...	...	...	...	16
九	月	...	...	1	...	1	...	...	...	...	...	...	...	...	...	...	...	...	...	...	...	...	8
十	月	...	...	...	4	1	...	...	...	...	...	...	...	...	...	...	...	...	...	...	...	...	1
十一	月	...	...	...	13	1	...	...	...	...	...	...	...	...	...	...	...	...	...	...	...	...	1
十二	月	...	...	...	4	1	...	...	...	...	...	...	...	...	...	...	...	...	...	...	...	...	1
各業總計		2	1	1	28	5	1	2	1	2	1	2	2	1	1	5	1	1	1	1	1	54	
各類總計		2	1			38							2	1	5	1	3					54	
百分比		3.70	1.85			70.89						3.70	1.85	9.25		5.56						100	

十八年度天津市勞資糾紛之原因與結果比較圖



(1) 原因



(2) 結果

十八年天津市勞資糾紛案件原因及結果分析表

原 因			結 果				
情 形		件 數	完全承認	一部承認	未經承認	無形停頓 或 結果不明	轉鐵道部 及 地方法院
於 團 體 要 求 有 關 者	關於團體 協約者	要求承認條件	2	2	...	...	...
		要求履行前訂條件	1	...	...	...	1
	關於 備 僱 狀 況 者	工 資	5	4	...	1	...
		工人之備僱或解僱	38	13	17	1	7
		待 遇	4	3	1	...	...
		其 他	3	...	3	...	...
於團體要求無關者	同情糾紛	勸告工友入會與 廠主衝突互毆	1	...	...	...	1
總 計		54	22	21	2	7	2

十八年天津市勞資糾紛案件發生罷工停工怠工分析表

行 動	月 份	一	二	三	四	五	六	七	八	九	十	十	十	總 計	百 分 比
		月	月	月	月	月	月	月	月	月	月	月	月		
罷 工		...	...	1	...	...	1	...	1	...	...	...	...	3	5.6
停 工		...	...	...	...	...	...	2	4	15	7	1	...	29	53.7
怠 工		...	1	1	3	1	...	...	...	...	...	...	...	6	11.1
無表示		...	1	2	5	3	...	1	1	1	1	...	1	16	29.6
總 計		...	2	4	8	4	1	3	6	16	8	1	1	54	100%

十八年度天津市勞資糾紛案件關係廠號數分配表

月份 廠數	一 月	二 月	三 月	四 月	五 月	六 月	七 月	八 月	九 月	十 月	十一 月	十二 月	總 計	百 分 比
一家	...	...	2	6	4	1	3	6	15	8	1	1	47	87.0
二家至十家	...	1	2	...	...	...	...	...	...	...	...	...	3	5.6
十一家至二十家	...	...	...	1	...	...	...	...	...	...	...	...	1	1.8
二十一至一百家	...	1	...	1	...	...	...	...	1	...	...	...	3	5.6
一百家以上	...	...	...	...	...	...	...	...	...	...	...	...	...	...
總計	...	2	4	8	4	1	3	6	16	8	1	1	54	100%

十八年度天津市勞資糾紛案件勞方參與人數分配表

月份 參與人數	一 月	二 月	三 月	四 月	五 月	六 月	七 月	八 月	九 月	十 月	十一 月	十二 月	總 計	百 分 比
不及十人	...	...	...	1	3	...	3	...	7	4	...	...	18	33.3
十至一百人	...	1	2	4	1	...	...	4	5	4	1	...	22	40.8
一百零一人至一千人	...	1	2	3	...	...	...	2	4	...	...	...	12	22.2
一千零一人至一萬人	...	...	...	...	...	1	...	...	...	...	...	1	2	3.7
一萬人以上	...	...	...	...	...	...	...	...	...	...	...	...	...	...
總計	...	2	4	8	4	1	3	6	16	8	1	1	54	100%

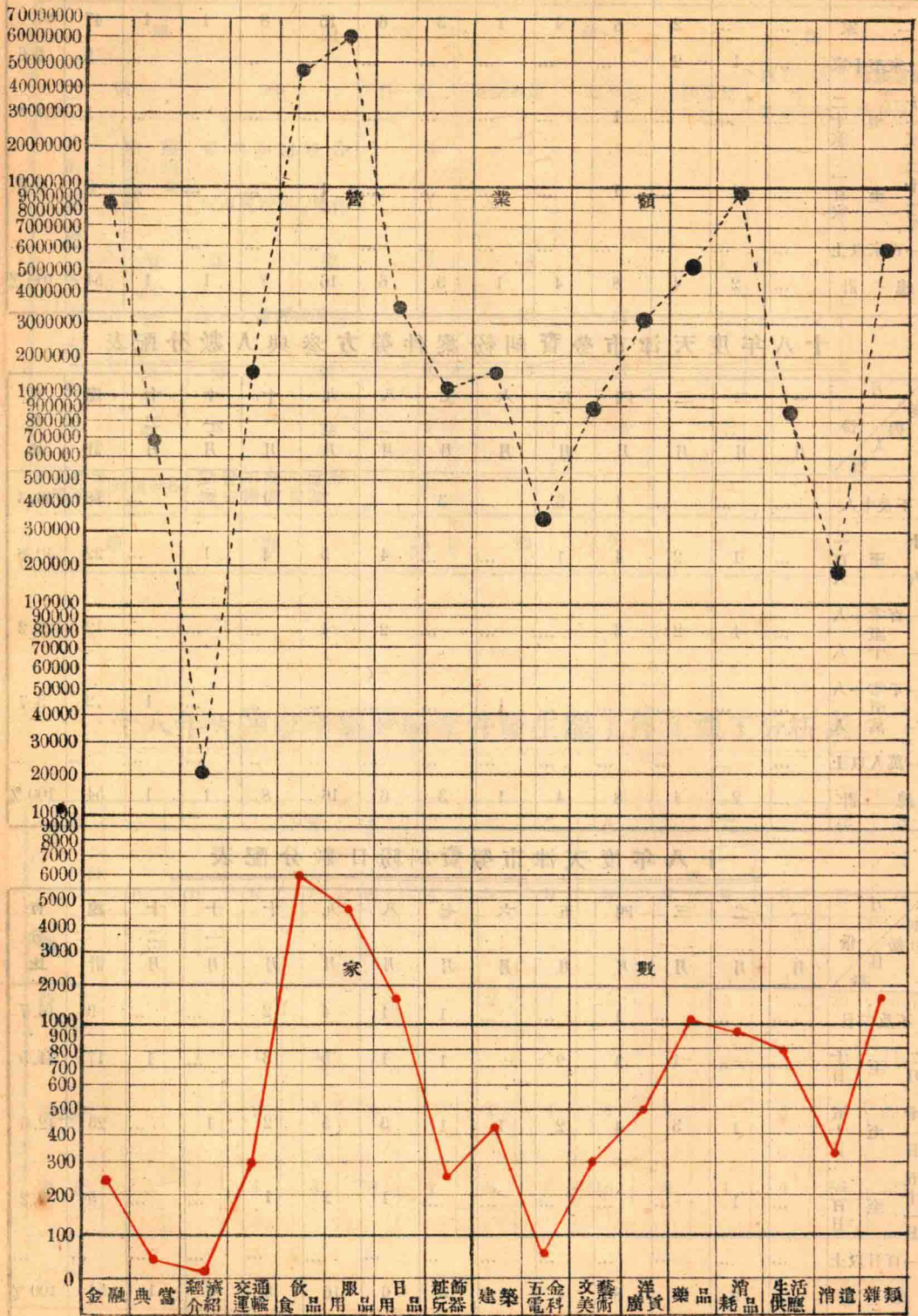
十八年度天津市勞資糾紛日數分配表

月份 糾紛日數	一 月	二 月	三 月	四 月	五 月	六 月	七 月	八 月	九 月	十 月	十一 月	十二 月	總 計	百 分 比
不及二日	...	...	...	1	...	...	1	1	4	2	...	...	9	16.7
二日至十日	...	...	1	3	2	...	1	1	5	3	...	1	17	31.5
十一日至五十日	...	1	3	4	2	1	1	3	5	2	1	...	23	42.6
五十一日至一百日	...	1	...	...	...	...	...	1	2	1	...	...	5	9.2
一百日以上	...	...	...	...	...	...	...	...	...	...	...	...	...	...
總計	...	2	4	8	4	1	3	6	16	8	1	1	54	100%



民國二十八年八月天市發售時家開辦業進發國華

河北省各縣商店家數及營業額比較圖



河北省各縣商業店號統計表

類 別	家 數	資本總額	全年營業總額	職工總計	店 員	工 人	學 徒
金 融 店	1	2000	10000	13	11	1	1
銀 行	8	...	547000	81	62	14	5
銀 號	77	320600	2802400	619	496	30	93
錢 莊	165	1350000	4950482	1129	590	264	275
匯 兌 莊	4	28000	191400	37	22	8	7
交 易 所	4	1800	22600	4	4	...	...
儲 蓄 會	2	2000	12000	7	5	1	1
典 當 舖	27	29880	655100	496	302	88	106
小 押	18	7870	50500	56	31	11	14
經紀介紹 拍 賣 行	5	1070	12350	5	5	...	...
營 業 公 司	12	2200	8400	64	20	44	...
交 通 運 輸 轉 運 公 司	54	86000	354580	523	380	51	92
貨 棧	75	286500	834300	1104	718	229	157
車 行	178	97300	368590	706	316	197	193
飲 食 品 糧 行	1662	2857790	20070123	9353	5200	2287	1866
油 店	659	1053150	4646020	3437	1402	1352	683
酒 店	480	1450610	5590400	3851	1268	1912	671
醬 園	184	413100	2739008	2079	928	738	373
飯 館	2021	1846220	4552705	9050	4348	2792	1910
糕 點 店	263	196210	532600	1417	616	439	362



## 河北省各縣商業店號統計表

類 別	家 數	資本總額	全年營業總額	職工總計	店 員	工 人	學 徒
肉 店	435	129596	657820	916	734	554	218
糖 果 店	37	14880	50800	271	87	132	52
鮮 果 店	47	39100	160200	273	124	74	75
海 味 店	10	15200	60500	73	40	10	23
鹽 店	178	1034500	6838840	1005	503	301	201
糖 店	26	32900	72100	181	75	58	37
茶 葉 店	167	42900	1065500	1162	543	310	309
服用品 綢緞店	144	627700	3181000	1399	798	208	373
布 店	1068	2723860	10233455	6081	3485	959	1637
棉 花 店	2323	1743100	35791100	1817	1039	599	179
帽 店	57	100400	388000	377	128	117	132
鞋 店	271	463620	3370210	1932	506	892	534
皮 貨 店	83	103200	420200	959	430	332	197
估 衣 店	64	107000	321500	424	211	102	111
皮 件 店	149	518500	4604390	2402	986	694	722
襪 店	40	20150	80715	223	73	60	90
染 線 店	181	96130	357435	1367	376	735	256
成 衣 店	205	42360	254055	1074	324	400	350
線 店	142	368470	1544900	443	161	66	216
草帽攤店	30	30000	100000	180	90	60	30

河北省各縣商業店號統計表

類 別	家 數	資本總額	全年營業總額	職工總計	店 員	工 人	學 徒	
日 用 品	毯 店	34	19220	89420	201	74	45	82
	木 器 店	252	147000	173890	1525	382	682	461
	銅 器 店	26	17980	72900	212	53	96	63
	鐵 器 店	342	77030	1635390	1500	580	477	443
	錫 器 店	381	28470	75380	707	258	120	329
	磁 器 店	227	195400	307404	2174	658	532	984
	玻 璃 店	20	12450	38200	101	55	18	28
	衣 箱 店	24	7800	27400	103	49	43	11
	鐘 表 店	26	20200	47450	125	69	22	34
	眼 鏡 店	3	300	900	9	9		
	繩 麻 店	170	86220	471600	869	347	300	222
	顏 料 店	16	75600	308900	104	48	21	35
	陶 瓦 器 店	12	11480	50680	72	36	16	20
	籐 竹 器 店	19	10150	33550	88	39	33	19
	胰 皂 店	14	17000	52400	109	43	27	29
	城 店	22	11700	41800	82	36	25	21
	荆 柳 器 店	18	3200	13770	75	25	23	27
	蒲 器 店	65	14500	55430	554	130	26	398
	葦 蓆 店	33	41600	119150	108	59	33	16
粧飾玩器 首 飾 店	171	260250	920480	1027	524	245	258	

## 河北省各縣商業店號統計表

類 別	家 數	資本總額	全年營業總額	職工總計	店 員	工 人	學 徒
珠寶店	1	1300	7490	29	13	7	9
化粧品店	58	65000	189900	221	108	45	68
梳篦店	13	4100	22250	57	31	15	11
髮網店	1	50	150	4	2	2	...
建築營造公司	11	45200	74000	60	30	20	10
木 廠	159	174100	688700	938	328	368	242
磚瓦廠	264	90400	704800	2131	532	1375	224
油漆店	21	34250	99800	115	59	21	35
五金電料 五金行	21	76000	232800	184	94	38	52
電料行	20	31900	88000	100	49	24	27
機器行	2	1600	9500	13	3	8	2
文藝美術 畫報雜誌社	68	128100	460020	366	213	53	100
南紙店	60	41900	114860	342	168	44	130
印刷店	113	55860	199995	638	261	249	128
古玩店	17	20050	59000	77	51	13	13
美術品店	10	6800	14340	31	16	6	9
碑帖店	2	600	1800	6	2	2	2
照像館	14	17120	44770	205	119	36	50
畫 店	4	550	1650	7	6	...	1
洋廣貨 百貨商店	261	183800	998800	1159	551	209	399

河北省各縣商業店號統計表

類 別	家 數	資本總額	全年營業總額	職工總額	店 員	工 人	學 徒		
藥	洋貨店	236	358500	2044900	1358	764	230	364	
	品中藥房	1260	1194890	4998900	6429	3459	1453	1517	
	西藥房	34	24600	69300	165	111	11	45	
消耗	品煤灰店	686	1296040	4277840	4196	1552	1762	882	
	煤油店	60	1536000	4068400	569	296	142	131	
	紙煙店	114	190200	874520	681	350	160	171	
	菸店	89	71700	223990	749	301	289	159	
	爆竹店	34	4750	14080	98	43	25	30	
	錫箔店	1	160	2500	4	4	...	...	
	香店	19	13800	36900	108	60	24	24	
	生活供應	館	274	147180	353900	1149	612	396	141
	澡堂	79	82730	287680	930	361	341	228	
	理髮所	458	44586	235839	2016	641	785	590	
消	遊戲園	8	6400	42300	102	54	48	...	
	茶館	317	42560	121000	644	513	116	15	
	書場	9	2840	11500	28	17	10	1	
	彩票行	1	2000	11500	8	8	...	...	
雜	類雜貨店	1830	1455591	4676514	9967	5587	1531	2849	
	冥衣店	18	5400	21650	90	18	36	36	
	山貨店	39	63000	255000	336	240	62	34	

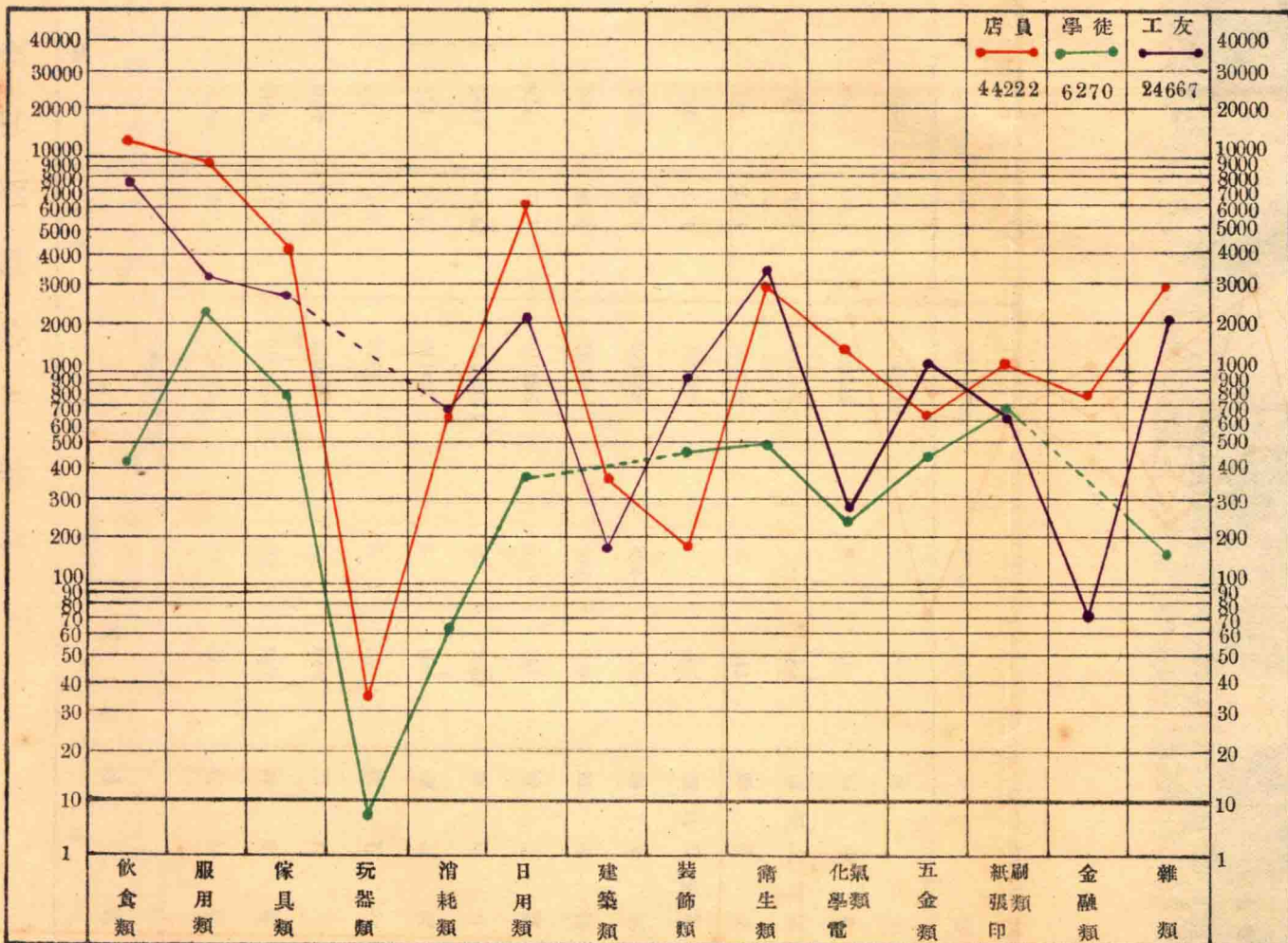




(1) 店數資本



(2) 職工人數

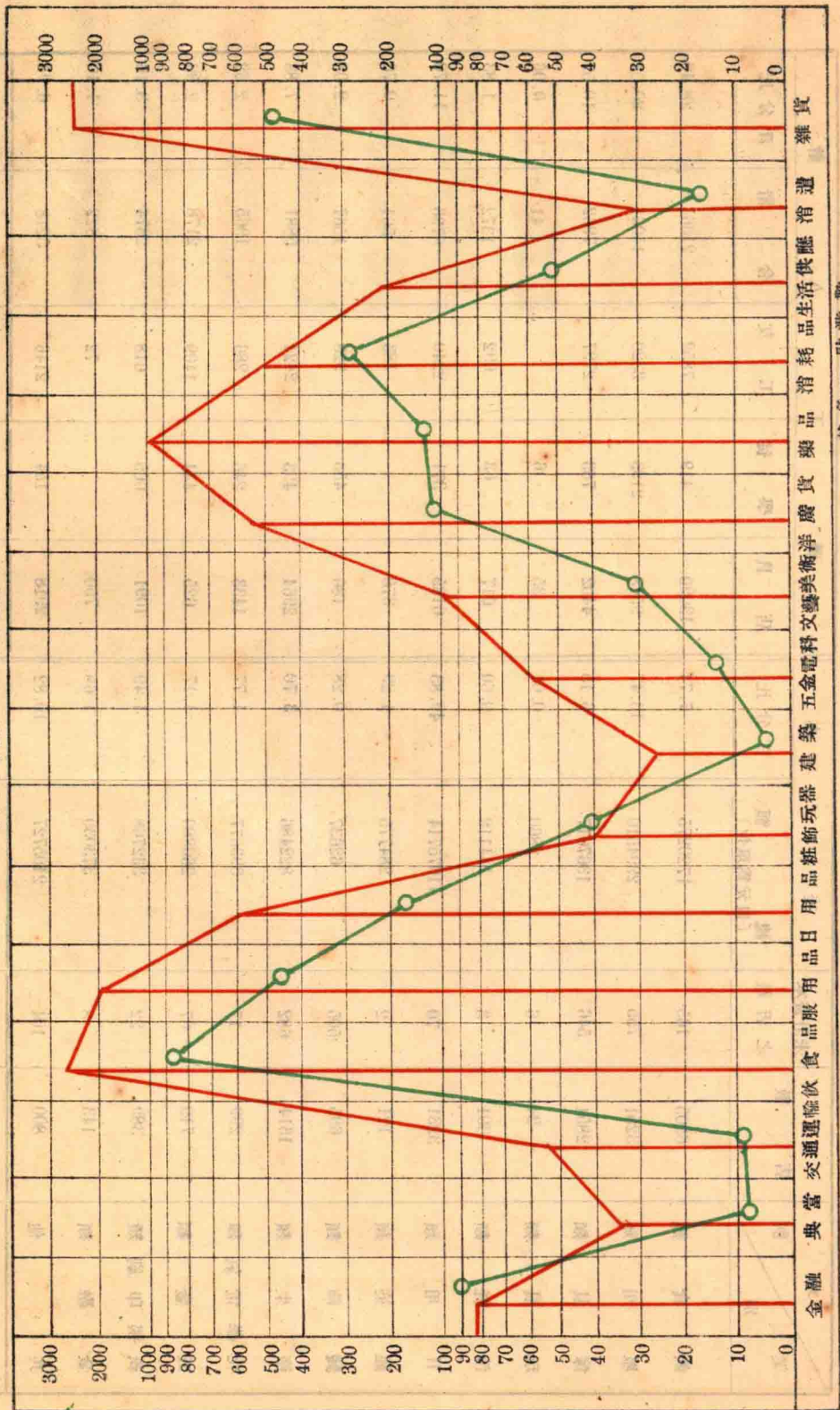




天津市各類商店統計表

業 項 別	店 數	未計資本 之店數	資 本		職 工				人 數
			總 額 (以元為單位)	百分比	店 員	學 徒	工 友	合 計	
飲 食 類	6905	165	1720275	7.74	13090	419	7852	21361	28.42
服 用 類	3251	755	2994510	13.47	9548	2193	3320	15061	20.01
傢 具 類	2851	546	1367017	6.15	4402	763	2797	7862	10.59
玩 具 類	24	6	2860	0.01	35	6	...	41	0.06
消 耗 類	301	3	134112	0.60	617	63	692	1372	1.83
日 用 類	3231	70	11075714	49.83	6185	371	2240	8796	11.70
建 築 類	121	2	284775	1.29	378	...	183	561	0.76
裝 飾 類	695	505	62637	0.28	186	453	928	1567	2.08
衛 生 類	1314	682	822486	3.70	2964	493	2424	5881	7.83
化 學 電 氣 類	299	17	393677	1.77	1433	246	286	1965	2.62
五 金 類	719	67	260880	1.17	625	444	1109	2178	2.90
紙 張 印 刷 類	389	22	332768	1.49	1091	665	618	2374	3.16
金 融 類	143	8	373030	1.68	750	...	72	822	1.10
其 他	800	104	2405727	10.82	2918	154	2146	5218	6.94
總 計	21043	2952	22230468	100.00	44222	6270	24667	75159	100.00

河北省各縣商店開業數比較圖  
(十八年度至二十年度)



紅色—開業數  
綠色—歇業數







河北省各縣商店歇業統計表

業別	十八年度		十九年度		二十年年度		總計	
	家數	資本	家數	資本	家數	資本	家數	資本
地毯店	...	...	...	...	...	...	...	...
綉織店	3	520	4	880	12	2340	19	2740
線店	...	...	2	16000	10	141800	12	157800
毡店	1	800	...	...	1	600	2	1400
日用品	4	3700	6	3200	7	8500	17	15400
木器店	4	26500	2	10600	...	...	6	37100
鐵器店	3	1800	4	1200	5	3800	12	6800
錫器店	1	300	...	...	...	...	1	300
銅器店	19	3000	...	...	5	7960	5	7960
玻璃店	5	7000	31	4550	43	6880	98	14430
表店	2	120	9	13500	11	16500	25	37000
繩店	...	...	4	3660	6	3660	12	7440
麻料店	...	...	1	920	2	1850	3	2750
粧飾玩具	11	2900	14	4200	13	4720	38	11800
首飾店	1	650	...	...	1	700	2	1350
化粧品店	...	...	1	2000	...	...	1	2000
瓦廠	2	1200	...	...	...	...	2	1200
油漆店	1	1000	3	2300	3	2000	7	5300
五金行	...	...	1	1000	1	400	2	1400
電料行	...	...	1	1000	3	750	4	1750
自行車	...	...	...	...	...	...	...	...
文藝美術	...	...	3	3300	3	4600	6	7900
雜誌社	2	450	3	2400	1	1500	6	43500
南紙店	...	...	5	6000	4	1050	9	7050
印刷店	...	...	...	...	4	2700	4	2700
碑店	1	400	...	...	...	...	1	400
像館	...	...	3	3400	2	2500	5	5900
畫店	9	6500	12	9000	9	7000	30	22500
貨店	...	...	...	...	...	...	...	...
百貨店	...	...	...	...	...	...	...	...
總計	79	38430	21	13330	34	22500	18	12600
雜貨店	...	...	51	18550	51	18550	33	12260
藥房	5	3100	3	1100	2	1000	...	...
商店	214	629850	39	67150	102	383020	73	178280
店	17	21350	6	10000	6	6250	5	5100
店	11	2730	6	1300	2	500	3	930
店	10	2200	3	600	4	900	3	700
店	5	2300	...	...	2	1000	3	1300
店	28	23300	10	9700	10	8600	8	5000
館	24	5700	8	2700	10	2100	6	900
所	27	6700	10	2400	10	2900	7	1400
園	4	1830	...	...	...	...	3	830
館	8	1700	...	...	...	...	...	...
場	4	1100	4	1100	4	1100	...	...
雜貨店	452	228570	163	83620	162	72810	127	72140
花店	1	1600	1	1600	...	...	...	...
馬尾店	19	204000	17	172000	...	...	2	32000
總計	2706	3256857	986	1592550	926	1052887	694	813611

河北省各縣外人設立商店統計表

縣別	商店名稱	國籍	營業種類	資本數	全年營業總額	職工人數		
						店員	工人	計
清苑	亞細亞煤油公司	英國	煤油	400000	1268250	10	20	30
	源盛煤油公司	美國	煤油	100000	356250	7	12	19
	美孚煤油公司	美國	煤油	500000	1269250	12	25	37
	大華煤油公司	俄國	煤油	100000	255750	7	10	17
	幸福煤油公司	美國	煤油	100000	213000	9	18	27
	英美烟草公司	英國	紙煙	800000	964000	10	5	15
總計	...	...	...	2000000	4335500	55	90	145









河北省各縣典當業統計表

縣別	家數	資本總額	全年典出金額總計			典當利息			附記
			二十年度	十九年度	十八年度	最高	最低	普通	
內邱	...	...	...	...	...	...	...	...	...
任縣	...	...	...	...	...	...	...	...	...
永年	...	...	...	...	...	...	...	...	...
曲周	...	...	...	...	...	...	...	...	...
肥鄉	...	...	...	...	...	...	...	...	...
雞澤	...	...	...	...	...	...	...	...	...
廣平	...	...	...	...	...	...	...	...	...
邯鄲	...	...	...	...	...	...	...	...	...
威縣	...	...	...	...	...	...	...	...	...
清河	...	...	...	...	...	...	...	...	...
磁縣	...	...	...	...	...	...	...	...	...
冀縣	...	...	...	...	...	...	...	...	...
衡水	...	...	...	...	...	...	...	...	...
南宮	...	...	...	...	...	...	...	...	...
新河	...	...	...	...	...	...	...	...	...
棗強	...	...	...	...	...	...	...	...	...
武邑	...	...	...	...	...	...	...	...	...
趙縣	1	16000	11000	...	...	0.3	0.2	0.3	...
柏鄉	...	...	...	...	...	...	...	...	...
隆平	...	...	...	...	...	...	...	...	...
臨城	...	...	...	...	...	...	...	...	...
高邑	...	...	...	...	...	...	...	...	...
寧晉	2	40000	75000	60000	90000	.35	.25	.3	...
石門	4	27000	75200	62000	59500	0.3	0.3	0.3	...
總計	65	613030	633971	470704	555045	3	0.03	.3	...







河北省各縣洋貨行銷數量與同樣國貨銷數比較表

類別	單位	洋貨行銷數量		同樣國貨行銷數量		國貨洋貨行銷率	
		數	值	數	值	洋貨	國貨
洋燭	箱	3960	34856	13310	23875	59.3	40.7
	斤	10500		22500			
樹膠製品	件	50000					
	方尺	2540	7890	1820	3576	68.8	31.2
玻璃及製品	件	880	4661	1200	4752	49.5	50.5
	斤	2350		1760			
油漆	斤	2617	7497	13700	46694	14.1	85.9
	甬	2400		6698			
自行車	輛	1920	90440	3480	87240	50.9	49.1
	件						
教育用品	合	3520	613	23900	2230	21.6	78.4
	打	10		300			
鏡表及眼鏡	架	6	1952	1	908	68.1	31.9
	根	162		258			
木材	根	500	1000	1200	1500	40.0	60.0
	打						
照像材料	打	1050	1350	4100	700	65.9	34.1
	箱						
紙類	箱	57706	8387748	139661	1378500	85.9	14.1
	包	480304		202070			
洋酒	瓶	5008000					
	斤	4200	61900	8070	109800	35.8	64.2
化粧品	箱	700		1000			
	打	70					
美術品	打	40032	31740	5880	26125	54.9	45.1
	件	1899		9044			
美術品	打	50000		60000			
	打	1000	2000	1500	2250	47.3	52.7



河北省各縣大宗出產品產銷統計表 (二十年度)

縣	別	品名	單位	生產區域人口	年產		額		出		額
					數	量	價	值	數	量	
天津	正定	稻	石	85000	24600	286000	11000	天津市			
		棉	疋	6804	212000	254400	17600	張家口山西			
寶坻	寶坻	毛	刀	...	12080	3020	5081	石門			
		紙	斤	193600	1042000	156300	801350	天津石門			
		花	石	2086	36900	398800	2260	石門			
		麥	石	109000	440000	220000	76000	天津			
清苑	清苑	高粱	石	150	1000000	200000	880000	天津北平			
		魚	斤	230	12500	1560	8300	天津			
		棉	疋	15000	3550000	14526500	3500000	熱河察哈爾山西陝西甘肅			
		布	疋	418000	171200	854450	54400	附近各縣			
雞澤	雞澤	紙	張	...	113400	204120	68320	天津			
		油	斤	...	1666900	416725	225700	天津			
		黃	斤	...	340987	17049	...	...			
		麩	袋	...	850000	2975000	350000	鄭縣			
涿鹿	涿鹿	粉	斤	...	780000	312000	650000	天津			
		花	斤	...	200000	3000000	150000	天津			
		豬	頭	...	2000000	300000	1700000	天津濟南			
		白	斤	23000	457600	68640	241800	北平			
山	山	大	斤	10000	248140	24814	98420	鄭縣			
		雞	個	100000	3600000	54000	2500000	天津			
		棉	斤	18256	629388	90000	301932	天津石門山西			
...	...	線	斤	12300	180000	108000	...				

河北省各縣大宗出產品產銷統計表 (二十年度)

縣別	品名	單位	生產區域入口	年產		價值		出銷		額
				數	量	價	值	數	量	
安	棉子	斤	150	27500	3000	...	...	...	...	...
	花生	斤	1925	1239878	50000	...	...	...	...	...
	西瓜	斤	125	17961	3232	12361	...	...	...	相鄉趙縣
平	西棉	個	3000	127951	12795	...	...	...	...	...
	棉布	疋	260	200000	200000	180000	...	...	...	山西
	毛巾	打	1800	75000	85000	72000	...	...	...	天津山西
平	棉花	斤	20000	987475	157495	723196	...	...	...	天津
	馬尾	張	19000	200000	44000	190000	...	...	...	天津山西
	頭羅	張	...	700000	14000	650000	...	...	...	天津山西
陽	羅圈	張	5000	240000	12000	200000	...	...	...	山西
	花生	斤	168400	38800000	2716000	30000000	...	...	...	山東
	黑豆	石	124000	180000	2160000	3000	...	...	...	山東
順	花生	斤	...	500000	20000	500000	...	...	...	北平天津
	黑棗	斤	...	900000	35000	250000	...	...	...	天津
	豬鬃	口	...	50192	627400	50192	...	...	...	北平
邯	小腸	條	...	69000	30000	69000	...	...	...	天津
	花生	斤	26100	84000000	3280000	55000000	...	...	...	北平天津
	棗	斤	15200	28000000	840000	22000000	...	...	...	天津
邯	紅芝	斤	18200	3500000	350000	2000000	...	...	...	天津
	白布	疋	...	1150000	250000	800000	...	...	...	大名廣平曲周
	棉布	疋	...	605000	1000000	500000	...	...	...	山西
芝	斤	...	11200000	2200000	10000000	...	...	...	北平	

河北省各縣大宗出產品產銷統計表 (二十年度)

縣	別	品名	單位	生產區域人口	年產		額		出		額
					數	量	價	值	數	量	
河	交	花生	斤	...	1500000	230000	1000000	北平			
		棉花	斤	75100	3540000	600000	2000000	天津山東			
		鴨紅	斤	...	300000	105000	2000000	天津山東			
冀	獲	棉花	斤	...	4709680	24000	500000	天津			
		花生	斤	65934	625000	31250	300000	...			
		雞紅	個	219124	150000	150000	1000000	濟南			
樂	南	雞紅	斤	51372	2400000	100000	2000000	濟南天津			
		粉草	斤	...	2500	2500	...	...			
		草草	斤	219124	2000000	400000	2000000	濟南天津			
海	靜	草草	頂	25222	550000	70000	500000	河南山東			
		豆	斤	58500	43000	7000	37000	天津小站			
		冬粉	斤	1500	280000	20000	180000	天津福建廣東			
興	定	雞籽	斤	1200	15000	1800	13000	天津			
		籽	個	214850	9950000	143250	7800000	天津			
		紗	斤	125000	7300000	1200000	6570000	北平天津			
東	明	紗	斤	1650	10000	2000	5000	北平			
		土	疋	3200	152000	380000	...	...			
		皮	張	25000	5320	6400	5320	北平天津			
永	年	扇	把	58600	63000	7560	48000	外縣			
		花	石	1500	120000	300000	100000	濟南蘭封			
		棉	斤	100000	6000000	1080000	2000000	天津濟南			

河北省各縣大宗出產品產銷統計表 (二十年度)

縣	別	品名	單位	生產區域人口	年產		額		出		額
					數	量	價	值	數	量	
肅	寧	棉	疋	100000	200000	480000	100000	山西			
		蒲	扇	3000	600000	5500	180000	曲周肥鄉武安			
鹽	山	油	斤	200	360000	82800	100000	天津邯鄲			
		布	疋	2874	61200	102000	58000	山西			
縣	山	生	斤	12000	2874000	114960	...	...			
		豆	石	...	29494	265446	...	...			
縣	縣	雞	斤	...	100000	20000	60000	...			
		魚	個	3465	6834500	104017	3420000	...			
縣	縣	紅	斤	5730	2639700	527940	899300	...			
		鮮	斤	...	3354960	16774	2535000	...			
縣	縣	毛	斤	...	534192	27045	350000	...			
		毯	條	...	17920	71680	...	...			
縣	縣	類	斤	...	2240	17920	...	...			
		布	疋	3900	129000	30000	480000	山西綏遠			
縣	縣	藤	疋	1200	480000	40000	1100	北平			
		棗	石	600	4230	24000	1500	堯山隆平			
縣	縣	棗	斤	5200	300000	7500	300000	天津			
		桃	個	320	100000	500	100000	天津			
縣	縣	杏	斤	710	30000	3000	30000	天津			
		雞	個	12000	3600000	50000	2500000	...			
縣	縣	西	個	250000	900000	50000	450000	天津			
		瓜	個	...	...	...	...	...			



河北省各縣大宗出產產品產銷統計表 (二十年度)

縣	別	品	名	單位	生產區域人口	年 產		額		輸 出		場
						數	量	價	值	數	量	
武	濟	甘	藤	斤	250000	9000000	9000	90000	4500000	4500000	天津	天津
		芝	藤	石	...	4000	60000	60000	2000	2000	天津	天津
		紅	棗	斤	...	150000	7500	7500	7500	7500	天津	天津
		雞	蛋	個	...	3600000	60000	60000	1800000	1800000	天津	天津
		粉	條	斤	...	30000	10000	10000	15000	15000	天津	天津
		白	菜	斤	...	8000000	48000	48000	4000000	4000000	天津	天津
		棉	布	疋	23585	50000	120000	120000	40000	40000	天津	張家口
		白	酒	斤	...	3010000	602200	602200	1500000	1500000	北平	北平
		籽	棉	斤	...	8000000	1000000	1000000	6000000	6000000	天津	天津
		冷	布	疋	...	500000	160000	160000	550000	550000	天津	北平
安	新	綾	布	疋	...	200000	16000	16000	150000	150000	天津	北平
		瓜	子	斗	...	50000	85000	85000	45000	45000	天津	北平
		土	席	領	8000	100000	20000	20000	90000	90000	天津	北平
		棉	布	疋	...	2000	8000	8000	1800	1800	高陽	高陽
		葱	葉	斤	40000	14800000	2200000	2200000	12000000	12000000	天津	天津
		豬	及	斤	150	250000	37000	37000	...	...	...	...
		糖	糖	斤	10000	5000	8100	8100	5000	5000	天津	天津
		白	酒	領	9000	200000	160000	160000	...	...	...	...
		紅	棗	斤	700	200000	45000	45000	120000	120000	山東	山東
		土	布	疋	4000	500000	30000	30000	400000	400000	天津	天津
曲	周	土	布	疋	33000	700000	1000000	1000000	600000	600000	山西	山西
		芝	藤	斤	8500	1005000	103000	103000	...	...	...	...





河北省各縣大宗出產產品產銷統計表 (二十年度)

縣	別	品名	單位	生產區域人口	年產		額		輸出		額	場
					數	量	價	值	數	量		
新	樂	花生	斤	34400	3000000	150000	150000	1500000	1500000	1500000	北平保定	
		梨	斤	27100	350000	55000	55000	550000	550000	550000	北平天津漢口	
		棗	斤	31840	1400000	56000	56000	560000	560000	560000	北平漢口	
卓	平	棗	斤	39000	30000	6000	6000	60000	60000	60000	山西	
		桃	斤	12900	253000	20000	20000	200000	200000	200000	天津	
		杏仁	斤	20700	100500	5000	5000	50000	50000	50000	天津	
		黃豆	斤	9800	20000	500	500	5000	5000	5000	安國	
武	強	蠶豆	石	1900	8100	64800	64800	648000	648000	648000	...	
		年雞	張	...	5600000	60000	60000	600000	600000	600000	漢口陝西河南	
靈	壽	桃	個	110000	1000000	25000	25000	250000	250000	250000	天津石門	
		椒	斤	22000	60000	4800	4800	48000	48000	48000	天津	
		杏仁	斤	21000	20000	12000	12000	120000	120000	120000	天津	
		紅棗	斤	23000	84000	25200	25200	252000	252000	252000	天津	
		棉籽	斤	88000	480000	17000	17000	170000	170000	170000	正定石門	
		豬	斤	58000	2160000	388000	388000	3880000	3880000	3880000	天津	
		羊	斤	110000	1400	4480	4480	44800	44800	44800	天津	
清	河	棉花	斤	32000	5300	1100	1100	11000	11000	11000	天津	
		花生	斤	100000	4000000	300000	300000	3000000	3000000	3000000	濟南	
		花生	斤	55000	1600000	96000	96000	960000	960000	960000	濟南天津	
高	邑	雞	斤	65428	993515	50000	50000	500000	500000	500000	石門	
		鴨	斤	65428	2300000	30000	30000	300000	300000	300000	天津石門	
		掛	個	3672	24580	3620	3620	36200	36200	36200	...	

河北省各縣大宗出產產品產銷統計表 (二十年度)

縣別	品名	單位	生產區人口	年產額		輸出額		場
				數	量	價	值	
滄縣	棉花	斤	65428	8250000	911500	2570000	天津石門	天津石門
	麻及子	斤	...	58800	8232	...	...	...
滄縣	油	斤	14720	112300	12845	102500	山西	山西
	鬮	斤	65428	4300	731	4300	天津	天津
新河	冬草	斤	2600	700000	110000	600000	天津廣東	天津廣東
	草	斤	7600	50000	100000	45000	天津	天津
新河	花生	斤	3200	3000000	150000	2000000	天津	天津
	花	斤	...	150000	22000	40000	天津	天津
棗強	布	疋	3600	26300	70000	5000	張家口	張家口
	綢	個	5500	3320000	33200	1200000	石門	石門
棗強	粉	斤	3700	1200000	192000	200000	石門	石門
	皮	斤	20000	10000	60000	9000	濟南青島	濟南青島
晉縣	紅	斤	30000	100000	3000	10000	外縣	外縣
	棉	斤	25000	2000000	500000	1000000	天津	天津
晉縣	棉	斤	147791	11141124	3334337	11004280	天津	天津
	鴨	斤	32000	2197970	197817	1718120	天津石門漢口	天津石門漢口
平山	布	疋	186000	800000	1200000	600000	山西	山西
	花	斤	68000	2156000	450000	1750000	天津石門	天津石門
寧津	胡椒	斤	...	120000	48000	110000	天津	天津
	桃	斤	...	232000	34800	210000	天津	天津
寧津	酒	斤	300000	2000000	400000	...	...	...
	油	斤	...	4000000	600000	2000000	天津	天津

河北省各縣大宗出產品產銷統計表 (二十年度)

縣	別	品名	單位	生產區域人口	年產		產額		出銷		額
					數	量	價	值	數	量	
深	潭	花生油	斤	300000	4000000	600000	3000000	天津	...	...	...
		芝麻	斤	300000	3000000	700000	...	...	...	...	...
		粉條	斤	300000	10000000	1000000	...	...	...	...	...
		棉油	斤	...	3300000	534000	...	...	天津	...	...
永	清	湯豆	斤	...	406720	118800	275400	保定	...	...	...
		布	疋	...	262400	157400	200000	晉縣	...	...	...
		豆	石	140000	14000	190000	8000	張家口	...	...	...
贊	阜	花生	斤	140000	2000000	160000	1500000	天津	...	...	...
		硝	斤	70000	500000	50000	500000	天津	...	...	...
		棗	斤	...	1600000	640000	1200000	天津	...	...	...
		綢	疋	...	3000	36000	2800	石門	...	...	...
		炭	斤	...	450000	22500	400000	鄭縣	...	...	...
		棗	斤	...	1200000	36000	...	...	...	...	...
		布	疋	...	100000	150000	...	...	...	...	...
臨	城	棗	斤	4100	400000	8000	300000	天津	...	...	...
		毛毯	領	47	430	15000	3100	趙縣	...	...	...
		灰	斤	600	4400000	40000	2000000	東鹿	...	...	...
		蔗	領	400	14000	5000	3000	晉南宮	...	...	...
		煤	噸	...	15600	54600	10000	趙縣	...	...	...
		炭	斤	...	100000	8000	60000	平漢線一帶	...	...	...
南	皮	花生	斤	120000	50000000	2000000	41500000	趙縣	...	...	...
		油	斤	80000	100000	16000	89000	阜寧	...	...	...





河北省各縣大宗出產產品產銷統計表 (二十年度)

縣	別	品名	單位	生產區域人口	年產額		輸出額		銷場
					數	量	價	值	
安	國	紅	斤	...	68210	33110	...	...	...
		鮮	担	...	28150	112600	...	...	...
		白	担	...	12530	408280	...	...	...
		芝	斤	...	31526000	187200	...	...	...
安	國	穀	石	...	40800	136000	...	...	本地
		高	石	204027	272205	1905430	...	...	本地
		棉	斤	168000	139480	976360	...	...	天津
		菸	斤	42300	39690000	5162000	24870000	...	天津
徐	水	白	斤	83100	517200	62070	258600	...	天津
		燒	斤	57700	14020000	103740	8965000	...	麟縣
		毛	斤	...	1000000	200000	800000	...	北平
		雞	頭	...	30000	31000	25000	...	北平
井	陸	頭	個	...	2000000	20000	1000000	...	天津
		豬	個	...	45000	675000	40000	...	天津
		煙	噸	54000	570000	2280000	640000	...	石門
		石	斤	14000	8400000	252000	6500000	...	獲鹿石門
定	縣	香	斤	51000	4358000	6537000	4275000	...	獲鹿石門
		瓷	件	12000	330000	341750	300000	...	獲鹿石門
		梨	斤	...	1500000	70000	900000	...	獲鹿石門
		藥	瓶	...	1000000	100000	1000000	...	北平上海
定	縣	土	疋	...	700000	750000	600000	...	察哈爾
		芝	石	...	6000	70000	3500	...	天津

河北省各縣大宗出產產品產銷統計表 (二十年度)

縣	別	品名	單位	生產區域人口	年產		額		出銷		額
					數	量	價	值	數	量	
無	極	土布	疋	102000	303000	480000	200000	陝西山西綏遠			
		荊柳	件	4300	4500	2250	2300	本地			
		紡線	斤	25000	350000	175000	12000	深澤			
		毛頭	疋	18	2900	2610	1200	深澤蠶城			
		花生	斤	520	30000	6000	7000	天津			
		棉花	斤	30000	4000000	560000	3000000	天津濟南			
		小麥	石	30000	50000	400000	30000	天津濟南			
		粟	石	30000	40000	400000	30000	天津			
		玉米	石	30000	80000	500000	40000	天津			
		小米	石	30000	80000	600000	40000	天津			
威	縣	梨	斤	20000	2000000	26000	150000	天津			
		油豆	斤	20000	360000	50000	300000	天津			
		芝麻	斤	20000	100000	20000	60000	天津			
		豆餅	片	20000	300000	210000	50000	天津上海			
		花生	斤	196316	3750000	120000	1820000	天津			
		油類	斤	196316	318000	41340	145000	南宮			
		布	疋	196316	17510	26265	16300	山西察哈爾			
		帶	把	34602	132000	6600	127600	山西察哈爾			
		線	個	196316	1730000	17300	1325000	南宮			
		雞香	斤	35528	24030	2500	18000	天津			
無	極	杏仁	斤	33404	2390	19620	2100	天津			
		皮貨	張	196316	1840000	220800	...	天津濟南			

河北省各縣大宗出產品產銷統計表 (二十年度)

縣	別	品名	單位	生產區域入口	年產		額		出		場
					數	量	價	值	數	量	
完	縣	羊	斤	33404	5600	16800	11750	天津			天津
		豬	斤	196316	750	230	750	天津			天津
完	縣	土	疋	...	200000	200000	150000	廣平			廣平
		毛	打	...	55000	55000	45000	河南			河南
完	縣	口	條	...	5000	10000	2000	隣縣			隣縣
		荊	件	...	95000	38000	50000	隣縣			隣縣
完	縣	葦	領	...	13000	13000	5000	隣縣			隣縣
		香	封	...	14000	220000	140000	天津山東			天津山東
完	縣	小	斤	758000	512000	420000	420000	...			...
		鴨	斤	66300	320000	164000	164000	...			...
完	縣	燒	斤	160000	1000000	200000	700000	南宮			南宮
		毛	支	160000	1500000	90000	1200000	...			...
完	縣	冷	疋	13000	56000	14500	50000	天津山東			天津山東
		合	斤	12000	128000	64000	120000	天津			天津
完	縣	棉	斤	94002	1386750	1477350	5378780	天津			天津
		士	疋	...	100000	120000	80000	樂城			樂城
完	縣	鮮	斤	25040	2558660	127933	688750	隣縣			隣縣
		穀	石	...	44000	440000	3500	東鹿			東鹿
完	縣	高	石	...	64000	640000	2000	東鹿			東鹿
		玉	石	...	84000	84000	1200	東鹿			東鹿
完	縣	棉	斤	148997	7000000	2480000	5000000	天津濟南			天津濟南
		土	疋	107764	100000	150000	70000	山西			山西

河北省各縣大宗出產品產銷統計表 (二十年度)

縣別	品名	單位	生產區域入口	年產額		輸出額		場
				數	量	價	值	
鹿	梨	斤	13200	420000	18900	140000	140000	天津
文	麥	石	86700	101000	808000	50500	50500	天津
安	花	斤	16700	196000	19600	130600	130600	山東天津石門
台	藕	斤	94000	18800	62000	62000	62000	天津
邢	魚	斤	63900	180000	1440000	100000	100000	天津
	蘆	担	135898	5000	140000	3800	3800	河南
	仁	担	99415	2000	60000	1700	1700	天津山西
	子	担	29080	6750	54000	5500	5500	天津
	針	担	80540	1500	42000	810	810	天津漢口
	梨	担	18275	3460	27600	2800	2800	天津
	桃	担	36350	1840	92000	1600	1600	天津漢口
	沙	担	1176	無限量	每担八角	8000	8000	天津
	絲	担	51168	2000	76000	1400	1400	磁縣
	麵	担	99415	2300	6700	1600	1600	石門
	席	領	38093	84000	25200	70000	70000	正定
望	蓍	斤	40000	290000	348000	280000	280000	漢口徐州
都	辣	斤	69000	10000	110000	4000	4000	天津保定
	猪	口	69000	3080000	308000	1000000	1000000	天津保定
水	白	斤	1600	2100000	20100	1700000	1700000	天津北平
漆	木	斤	600	10000	60000	6000	6000	河北南部
	炭	石	8000	80000	4000	65000	65000	北平
	豆	斤	120000	4500	4200	4300	4300	天津
	生	張						
	草							

河北省各縣大宗出產產品產銷統計表 (二十年度)

縣	別	品名	單位	生產區域人口	年產		額		出銷		場
					數	量	價	值	數	量	
故城	城	小麥	斗	124424	622310	1246620	190390	天津			天津
		豆	斗	124424	102180	153270	60942	天津			天津
		黃	斤	124424	4160000	16640	1802400	麟縣			麟縣
		梨	斤	43600	861600	68928	432800	天津			天津
易縣	縣	棉	斤	32080	862000	124990	258600	天津			天津
		花生	斤	124424	8293500	331740	3450000	天津			天津
		芝麻	斤	32080	306000	40780	176000	天津			天津
		油	斤	124424	240000	60000	74000	天津			天津
		油	斤	124424	120000	21600	50000	天津			天津
		葉	斤	...	900000	180000	750000	北平			北平
		炭	斤	...	2350000	47000	120000	保定			保定
		仁	斤	...	150000	30000	120000	天津			天津
		志	斤	...	73000	2920	55000	安國			安國
		母	斤	...	52000	2600	40000	安國			安國
新城	城	參	斤	...	74000	2960	64000	安國			安國
		食	石	...	331212	2500056	33000	天津			天津
		生	斤	...	1640000	65600	90000	天津			天津
		類	石	...	25584	179088	2400	天津			天津
...	...	油	斤	...	500000	12000	200000	天津			天津
		蘇	斤	...	7830	39150	3100	天津			天津
		豬	個	...	500000	7500	300000	天津			天津
...	...	雞	石	...	4500	18000	2200	天津			天津
		棗	石	...	...	...	...	天津			天津



河北省各縣大宗出產產品產銷統計表 (二十年度)

縣	別	品名	單位	生產區域人口	年產額		輸出額	
					數	量	數	量
房	山	瓜	石	...	500	10000	300	北平天津
		香	斤	...	1604200	64168	400000	天津
		甘	斤	...	800000	5600	300000	天津
		煤	斤	50000	45400000	864000	345600	北平天津保定
		灰	斤	40000	154000000	308000	1232000	北平天津保定
		柿	斤	68000	21000000	315000	1680000	北平天津保定
		桃	斤	45000	1370000	41000	1056000	北平天津保定
		紅	斤	45000	6000000	840000	4800000	北平天津保定
		紅	斤	68000	2370000	95000	1896000	北平天津保定
		紅	斤	180000	390000	11700	120000	天津
武	色	鮮	斤	...	530000	24245	225000	天津
		西	個	...	600000	4200	265000	天津
		骨	斤	...	119660	1794	119660	天津
		皮	斤	...	22550	19700	15570	辛集天津
		鮮	斤	4069	376000	12000	276000	天津
		棉	疋	110000	80000	9600	76000	山西
		花	斤	90773	2009000	154590	1873200	山東天津
		生	石	4987	1657	5028	743	山東天津
		棗	斤	39654	9879635	88732	8234	山東天津
		花	斤	...	9784796	9784796	6523196	天津
蓟	野	棉	斤	53738	2350000	282000	2080000	天津
		梨	斤	12300	2340000	73000	2318000	藺縣

河北省各縣大宗出產品產銷統計表 (二十年度)

縣	別	品名	單位	生產區域人口	年產		額		出		額
					數	量	價	值	數	量	
慶	雲	核小	斤	70051	5000	10000	45000	天津北平			
唐	縣	花	斤	162500	3740800	1122240	1982000	天津			
霸	縣	葵	斗	480000	6000000	120000	200000	天津			
樂	城	花	斤	82000	6000000	1200000	5500000	本地			
高	陽	毯	條	148326	13200	26400	9900	華北各省			
		葛	疋	148326	2700000	4500000	2690000	川陝甘湘及華北各省			
		布	疋	148326	248000	1480000	230000	川陝甘湘及華北各省			
三	河	蛋	個	230000	10000000	120000	600000	天津			
壽	晉	花	斤	19200	1500000	2400000	700000	山東天津			
		羊	條	725000	27500	4500	27600	天津			
		生	斤	92300	3020000	76400	40500	天津			
大	名	雞	個	600000	6730000	67300	448000	天津			
平	谷	花	斤		224000	85120	120000	古北口			
安	次	果	斤	7850	71410	7344	13800	北平天津			
東	鹿	油	斤	358101	313400	43567	87960	北平天津			
		生	斤	358101	278900	13753	189600	天津			
		皮	件	123762	16840	137800	11280	天津			
容	城	花	斤	70902	70000	1050000	60000	北平天津			
		麥	斤	70902	25000	225000	10000	北平天津			
行	唐	棉	斤		750000	262500	700000	天津			
		鴨	個		270000	27000	200000	保定			
廣	宗	蛋	斤	100050	735000	18750	150000	天津			

河北省各縣大宗出產產品產銷統計表 (二十年度)

縣	別	品	名	單位	生產區域人口	年產		額		出		額
						數	量	價	值	數	量	
固	安	花	生	石	56740	40000	160000	30000	北平天津			
			黃	石	33660	20000	900000	10000	北平天津			
宛	平	柳	條	担	34366	107000	535000	80000	北平天津大連			
			條	噸	...	5800000	2330000	5670000	北平天津			
長	垣	大	紅	斤	...	1900000	152000	1600000	北平天津			
			麥	斤	294788	1500	600	1200	北平			
蠡	縣	雞	生	斗	120000	2496000	1497600	901180	山東洛口			
			豆	斗	204788	23300000	636000	12100000	山東洛口			
南	宮	棉	布	個	...	4860000	38880	2430000	河南山東			
			花	尺	...	137000	7800	80000	河南山東			
卓	城	棉	花	斤	...	6160000	616000	210000	河南山東			
			皮	斤	45000	8083660	1616732	8925330	天津			
總	計	火	生	斤	22950	15121750	215043	325624	天津			
			草	斤	11475	1146500	170600	641250	天津			
總	計	火	布	疋	38845	552675	2203375	461234	天津			
			硝	斤	72346	270095695	4729	91342	天津			
總	計	棉	生	斤	32840	86760000	867600	6230000	濟南天津			
			棉	斤	21400	723400	14468	517200	天津			
總	計	...	...	...	...	...	...	...	...	...	...	...
總	計	...	...	...	...	...	180085173	...	...	...	...	...

河北省大宗出產產品產銷數量統計表 (十八年度)

類別	品名	單位	平均售價	生產區域人口	年產量	出境數量	出境數量百分比	銷場
飲	花生	斤	0.12	3069472	729610000	206334000	28.2%	北平天津張家口東三省通縣保定山東河南
	米	石	13.74	...	...	...	...	...
	豆餅	斤	0.05	21000	11770000	9961000	84.6	...
	花生油	斤	0.24	556546	13112700	102411750	77.8	北平山東天津
	豆油	斤	0.23	309000	2700000	1400000	51.8	...
	芝麻油	斤	0.35	317457	200000	100000	50.0	...
	植物油	斤	0.50	69800	70000	54000	77.1	...
	芥子油	斤	0.22	7000	100000	...	...	...
	油	斤	0.18	5547	1612000	300000	18.6	...
	子	斤	0.12	700	450000	5000	1.1	...
食	豬	隻	6.25	350000	130000	90000	69.2	...
	小	條	0.25	4000	130000	118000	90.7	...
	火腿	斤	0.50	50	1500	1100	73.3	...
	火雞	個	150.025	1463500	780684500	559058500	71.6	...
	蛋	箱	150.00	322	80000	80000	100.0	...
	青蛋	斤	0.17	...	...	...	...	...
	黃蛋	斤	0.26	25240	16590000	12180000	73.4	...
	蜜	斤	1.12	1900	800000	400000	50.0	...
	魚	斤	0.20	4030	1523000	820800	52.8	...
	蝦	斤	0.12	1000	80000	50000	62.5	...

天津市未列入

河北省大宗出產產品產銷數量統計表 (十八年度)

類	品名	單位	平均售價	生產區域人口	年產量	出境數量	出整數量百分比	銷場
飲	雜麩	斤	0.06	2000	10200	7700	75.4%	...
	掛麩	斤	0.16	20365	420900	163800	38.9	...
	白醋	塊	0.28	500	205000	150000	73.1	...
	黃酒	斤	0.25	698450	26709000	19798000	74.1	...
	葡萄酒	斤	0.05	62000	585000	335000	57.2	...
	杏仁	斤	0.20	31000	54000	20000	37.1	...
	紅棗	斤	0.15	82700	13655000	12306650	90.1	...
	棗子	斤	0.33	412700	1457500	1319000	90.4	...
	瓜子	斤	0.074	1336948	20384500	11345800	55.6	...
	葵子	斤	0.12	350	590000	215000	36.4	...
食	菜	斤	0.15	220700	325000	312000	96.0	...
	鮮菜	斤	0.14	2000	300000	300000	100.0	...
	鮮菜	斤	0.13	117000	4600000	3270000	71.1	...
	鮮菜	斤	0.11	2352380	234220290	196985100	84.1	...
	鮮菜	斤	0.016	2032000	160169060	13753000	8.6	...
	鮮菜	斤	0.10	500	6000	1000	16.6	...
	鮮菜	斤	0.015	111000	20300000	5100000	25.1	...
	鮮菜	個	0.20	150000	888000	264000	29.5	...
	鮮菜	斤	0.025	10000	14000000	4000000	28.5	...
	鮮菜	斤	0.05	21000	22000	19000	86.3	...

河北省大宗出產產品產銷數量統計表 (十八年度)

類別	品名	單位	平均售價	生產區域人口	年產量	出產數量	出產數量百分比	銷場
飲食類	花	斤	0.20	4500	451860	400860	88.7%	...
	椒	斤	0.43	4158185	304447785	204980138	67.3	...
服	棉	斤	...	16900	3218000	1380000	42.8	...
	籽	斤	...	10000	134000	34000	22.4	...
	花	斤	0.82	250000	34000000	30000000	88.2	...
	棉	斤	1.00	230000	485000	405000	83.5	...
	線	疋	2.51	3777003	24159919	15426259	63.8	...
	布	疋	...	2849	275970	255970	92.7	...
	湯	疋	...	13600	58650	50000	85.2	...
	冷	疋	...	10000	15000	5000	33.3	...
	包	條	1.11	114300	1165000	985000	84.4	...
	用	皮	條	1.00	31000	194500	94000	48.3
量		把	1.60	275600	5530800	3315700	59.9	...
線		打	1.97	30700	867200	809900	93.3	...
帶		打	0.20	1000	2700	2000	74.1	...
巾		斤	0.26	689137	6417240	4853240	78.9	...
繩		斤	0.56	270	40000	15000	37.5	...
藤		疋	22.50	75000	1700000	1700000	100.0	...
葛		雙	2.00	700	25000	20000	80.0	...
油		張	2.10	204500	150400	148000	98.4	...
生		張	2.10	204500	150400	148000	98.4	...



河北省大宗出產產品產銷數量統計表 (十八年度)

類別	品名	單位	平均售價	生產區域人口	年產量	出境數量	出境數量百分數	銷場
服	硝皮	張	2.60	6100	146000	126530	87.3	...
	皮衣	件	1.90	27065	511535	503570	98.4	...
	駝絨	斤	0.90	15000	150000	150000	100.0	...
	羊毛	斤	0.50	256000	619500	527000	85.1	...
	毛毯	條	7.00	11150	20193	17193	85.1	...
	毛鞋	件	3.00	14000	250500	211000	84.2	...
	毛袋	條	3.00	12700	50500	1000	1.9	...
	毛繩	條	1.80	20000	60000	600	1.0	...
	毛線	斤	0.90	900	80900	50000	62.5	...
	絲綢	疋	13.00	250	6600	5950	90.1	...
類	地毯	方尺	1.60	1000	58500	8500	14.5	...
	布鞋	雙	1.00	20000	251200	201200	80.1	...
	草帽	頂	1.50	1000	190000	90000	47.3	...
	草蓆	頂	0.42	22000	1370000	1300000	94.8	...
	蔴柳條	斤	17.50	1112700	8094500	7115000	87.8	...
	蔴柳器	斤	0.055	156740	1000000	500000	50.0	...
	蔴柳叉	件	0.65	369440	3239500	2587000	78.4	...
	水	把	...	2550	1080000	1000000	92.5	...
	蔴	個	...	700	10000	...	...	...
	蔴	件	0.85	212770	3376470	2916580	86.3	...

河北省大宗出產品產銷數量統計表 (十八年度)

類別	品名	單位	平均售價	生產區人口	年產量	出境數量	出境數量百分比	銷場
日	草席	卷	...	376800	1800000	1400000	77.7%	...
	蘆葦	斤	0.85	111150	5000000	4500000	90.0	...
	帶	把	0.11	2500	900000	700000	77.7	...
	蒲扇	把	...	15000	240000	180000	75.0	...
	蒲席	領	...	1000	100000	80000	80.0	...
	椰子油	斤	0.18	560	998000	700000	70.1	...
	染料植物	斤	0.018	35200	20000	20000	100.0	...
	藥材	斤	0.21	359850	2232470	2129800	95.3	...
	菸葉	斤	0.25	127700	1737000	786800	45.3	...
	菸絲	斤	0.43	6600	640750	571000	89.1	...
雜	木柴	斤	0.02	500	110000	100000	90.9	...
	木炭	斤	0.075	325200	1874000	1200000	64.1	...
	蒲包	件	...	50000	1000000	700000	70.0	...
	梳篦	箱	0.30	60000	100000	100000	100.0	...
	紙	千個	2.07	28000	1008000	800000	79.3	...
	木盤碗	件	0.45	5000	5000	2000	40.0	...
	棍	方寸	0.30	10000	30000	20000	66.6	...
	羅圈	套	0.50	1000	110000	100000	90.9	...
	草	個	0.80	900	30000	10000	33.3	...
	香	斤	0.022	440	2800000	2500000	89.2	...

河北省大宗出產品產銷數量統計表 (十八年度)

類別	品名	單位	平均售價	生產區域人口	年產量	出埠數量	出埠數量百分數	銷場
日	風箱	件	5.00	800	2560	1600	62.5%	...
	水筆	封	1.06	2000	100000	85000	85.0	...
	墨錠	斤	0.80	800	9000	7500	83.3	...
	葛箔	斤	0.16	1000	19000	3000	15.7	...
	土粉	斤	0.20	1000	23000	8000	34.7	...
	桐油	斤	0.50	1000	50000	30000	60.0	...
	毛頭紙	刀	1.19	243180	2883300	2258800	78.3	...
	草紙	摺	0.59	240	200000	150000	75.0	...
	骨頭	斤	0.05	8000	500000	490000	98.0	...
	馬頭	斤	0.021	8000	115000	15000	13.1	...
雜	尾鬃	斤	0.02	5000	140000	40000	28.5	...
	豬鬃	斤	0.022	51000	100000	78000	78.0	...
	羅底	張	0.15	60000	3000000	298000	99.3	...
	蠶絲	斤	0.40	...	...	...	...	...
	煤	噸	5.90	...	...	...	...	...
	黑	斤	0.10	230740	381000	321000	84.2	...
	石	斤	0.005	632000	245220000	201270000	84.2	...
	硝	斤	0.09	112510	230800	230000	99.6	...
	石	打	0.90	32500	15860600	14960000	97.3	...
	石	支	0.012	30000	60000	50000	83.3	...
類	板	打	0.90	32500	15860600	14960000	97.3	...
	筆	支	0.012	30000	60000	50000	83.3	...

河北省大宗出產產品產銷數量統計表 (十八年度)

類別	品名	單位	平均價值	生產區域人口	年產量	出產數量	出產數量百分數	銷場
H	青石	立方尺	1.00	100100	30005000	29513000	98.3%	...
	石棉	斤	0.095	15700	1000000	1000000	100.0	...
用	木	斤	0.05	5000	2000	1200	60.0	...
	鹽	包	2.00	...	...	...	...	...
	硝	斤	0.05	2000	16000	11000	68.7	...
	火	斤	0.02	1000	500000	500000	100.0	...
	石	盤	5.00	888	5100	5000	98.0	...
	磨	件	1.00	4600	47600	29300	61.5	...
	器	套	32.50	30000	40000	40000	100.0	...
	甓	箱	9.00	600	200000	200000	100.0	...
	玻璃	件	0.18	20145	6210000	5190000	83.5	...
	器	件	0.20	90732	3196110	2887566	90.3	...
雜	鐵	張	0.19	14000	11000000	9480000	86.1	...
	年	架	25.00	1000	290	223	76.8	...
	彈	斤	0.20	800	32000	2000	6.2	...
類	棉							
	安							











河北省各縣牲畜產品統計表——(一)牛皮與羊皮

縣別	牛 皮				羊 皮			
	產 額	價 值	輸 出 數 量	銷 場	產 額	價 值	輸 出 數 量	銷 場
長 垣	30000 斤	120000	25000 斤	河南山東	30000 斤	150000	25000 斤	道口開封
蠡 縣	1450	14500	750	本地	3200	2560	2200	本地
南 宮	800 張	9600	300 張	本地	600 張	1800	340 張	本地
阜 平	200	1250	200	東強東興	3500 張	4100	3500 張	東強東興
總 計	306590 斤 32029 張	1189223	286785 斤 18669 張	..	279239 斤 95396 張	173701	224153 斤 79950 張	..

河北省各縣牲畜產品統計表——(二)羊毛與豬鬃

縣別	羊				豬			
	產額	價	輸出數量	銷場	產額	價	輸出數量	銷場
靜海	2600 斤	780 元	2200 斤	天津	1200 斤	2400 元	1100 斤	天津
滄州	1000	300	1000	邢台	130	130	130	邢台
永年	4000	1600	4000	北平天津	1000	1500	1000	北平天津
平原	20000	6000	10000	天津	18000	9000	18000	天津
高邑	1500	450	1500	天津	4300	731	4300	天津
新河	2000	720	2000	天津	930	1488	800	天津
靈壽	5300	1100	5000	天津	1400	4480	1380	天津
清苑	257	77	257	外商來縣購買	265	2650	265	外商來縣購買
深澤	1500	750	800	...	1000	420	1000	幸集
南樂	...	...	...	濟南	1250	1500	1000	漢口
滿城	30000	12000	...	...	18000	18000	18000	...
任邱	54000	13500	50000	...	20000	6000	20000	天津
沙河	1800	3600	1800	邢台	13200	1320	13200	天津
寧晉	2000	400	2000	天津	190	190	190	天津
新獲鹿	5000	1500	1000	北平天津	21800	6000	21500	清苑
永年	7117	1423	7117	天津濟南	15000	5000	23000	北平天津
大城	...	...	...	...	675	576	600	天津濟南
武強	590	295	590	...	3250	975	3250	...
深澤	7500	1875	6500	幸集	1820	546	1780	天津
三河	6000	1800	...	天津	7500	3750	7500	天津
寧晉	30000	3000	30000	天津	450	3600	450	天津
				天津	1800	7200	1800	天津
				山東	51	153	51	山東



河北省各縣牲畜產量統計表——(二)羊毛與猪鬃

縣別	羊				毛				猪				鬃						
	產	額	價	值	輸出數量	銷場	產	額	價	值	輸出數量	銷場	產	額	價	值	輸出數量	銷場	
良鄉	680		136		520	北平	...	...	...	...	...	...	...	...	...	...	...	...	...
涿州	14687		2937		11000	本地	...	...	...	...	...	...	...	...	...	...	...	...	...
完縣	25000		6700		20000	天津	20000	6000	6000	20000	天津	20000	6000	6000	20000	6000	20000	天津	天津
獻縣	500		500		500	天津	3600	720	720	3600	保定	3600	720	720	3600	720	3600	保定	保定
景縣	18740		9370		11820	...	18000	5400	5400	18000	天津	18000	5400	5400	18000	5400	18000	天津	天津
元氏	3000		2400		1600	辛集	560	1120	1120	560	天津	560	1120	1120	560	1120	560	天津	天津
陽縣	6000		1200		5000	天津	550	1000	1000	400	天津	400	1000	1000	400	1000	400	天津	天津
縣	3450		1035		2140	天津濟南	320	3200	3200	320	天津	320	3200	3200	320	3200	320	天津	天津
安都	5000		2600		3000	天津	726	1669	1669	726	天津保定	726	1669	1669	726	1669	726	天津保定	天津保定
水台	36000		8640		30000	北平	500	2550	2550	500	天津保定	500	2550	2550	500	2550	500	天津保定	天津保定
城	1180		590		1180	天津	17000	430	430	17000	北平天津	17000	430	430	17000	430	17000	北平天津	北平天津
縣	25000		25000		3600	天津	1350	2000	2000	1350	天津保定	1350	2000	2000	1350	2000	1350	天津保定	天津保定
肥鄉	7200		2160		3200	天津	2287	1830	1830	2287	天津	2287	1830	1830	2287	1830	2287	天津	天津
武邑	10000		1000		10000	平北天津	4000	19200	19200	4000	天津	4000	19200	19200	4000	19200	4000	天津	天津
吳縣	50000		15000		45000	順德	1345	672	672	1345	天津	1345	672	672	1345	672	1345	天津	天津
豐	8628		4314		5415	北平天津	1125	112	112	1125	天津	1125	112	112	1125	112	1125	天津	天津
武邑	2000		7500		2000	天津	30000	9000	9000	30000	天津北平	30000	9000	9000	30000	9000	30000	天津北平	天津北平
豐	1000		230		1000	保定	2579	771	771	2579	天津北平	2579	771	771	2579	771	2579	天津北平	天津北平
豐	11000		1100		11000	北平天津	85	136	136	85	天津	85	136	136	85	136	85	天津	天津
豐	2000		600		2000	天津	242	726	726	242	天津	242	726	726	242	726	242	天津	天津
豐	4500		1350		1500	保定	2120	848	848	2120	保定	2120	848	848	2120	848	2120	保定	保定
豐	1400		9800		1400	北平天津	2000	360	360	2000	北平天津	2000	360	360	2000	360	2000	北平天津	北平天津
豐	4200		840		3800	天津	1650	660	660	1650	天津	1650	660	660	1650	660	1650	天津	天津
豐	1400		9800		1400	天津	1000	2500	2500	1000	天津	1000	2500	2500	1000	2500	1000	天津	天津
豐	4200		840		3800	本地	1500	9000	9000	1500	天津	1500	9000	9000	1500	9000	1500	天津	天津
豐	4200		840		3800	邢台	173	346	346	173	天津	173	346	346	173	346	173	天津	天津



河北省各縣牲畜產量統計表——(二)羊毛與豬鬃

縣別	羊			毛			豬			鬃		
	產額	價值	輸出數量	銷場	產額	價值	輸出數量	銷場	產額	價值	輸出數量	銷場
鹿	2375	1213	...	...	6743	1653	6510	天津山東				
唐	10000	3000	10000	天津	6000	900	4000	天津				
宗	1986	502	1986	大營	13740	2580	13740	邢台				
安	1150	290	1150	北平天津	1250	650	1250	北平天津				
平	...	...	...	...	3230	969	3230	天津				
垣	120000	2400	110000	山東	...	...	...	...				
縣	3000	3000	2000	天津	30000	12000	30000	天津				
官	...	...	...	...	5860	1200	5860	濟南				
總計	643010	200669	420402	...	352242	222833	348977	...				

河北省各縣牲畜產品統計表——(三)羊腸與豬腸

縣別	羊				豬								
	產	額	價	值	輸出數量	銷場	產	額	價	值	輸出數量	銷場	場
靜海	...	...	...	...	...	...	4200	根	210	...	4200	根	天津
山平	8000	根	1200	...	8000	根	7000	...	1400	...	7000	...	天津
高邑	780	斤	78	...	780	斤	...	...	...	...	...	...	...
河新	220	...	22	...	220	...	...	...	...	...	...	...	...
滄豐	257	根	51	...	...	...	...	...	...	...	...	...	...
南樂	1200	...	120	...	...	...	...	...	...	...	...	...	...
鹿獲	10800	...	6160	...	10800	根	7100	...	1420	...	7100	...	北平天津
皮南	3000	斤	2500	...	3000	斤	...	...	...	...	...	...	...
年永	21352	...	1708	...	...	...	...	...	...	...	...	...	...
石門	2800	...	500	...	1940	...	...	...	...	...	...	...	...
卓平	...	...	...	...	...	...	340	...	34	...	340	...	保定
樂新	1589	根	32	...	1589	根	2500	...	625	...	2000	...	天津
武清	20000	...	6000	...	15000	...	45000	...	13500	...	38000	...	天津
磁縣	3800	...	114	...	3800	...	...	...	...	...	...	...	...
晉縣	540	...	108	...	540	...	...	...	...	...	...	...	...
成安	510	斤	51	...	510	斤	...	...	...	...	...	...	...
寶坻	30000	根	3000	...	25000	根	...	...	...	...	...	...	...
順義	30000	...	4000	...	30000	...	39000	...	6000	...	36000	...	天津
正定	...	...	...	...	...	...	20166	...	4032	...	15850	...	國外
清苑	30000	斤	6000	...	30000	斤	5000	斤	2000	...	5000	斤	天津
堯山	1205	根	120	...	1205	...	...	...	...	...	...	...	...
天津	20000	...	4000	...	20000	...	13000	根	2500	...	13000	根	國外
定縣	...	...	...	...	...	...	21600	...	2418	...	18600	...	天津

河北省各縣牲畜產品統計表——(三)羊腸與豬腸

縣別	羊				豬							
	產	額	價	值	輸出數量	銷場	產	額	價	值	輸出數量	銷場
東光	2260	...	384	...	2100	天津	...	5000	5000	...	5000	天津
無極	200	...	160	...	200	天津	...	7280	1820	...	7280	天津
徐水	1890	...	378	...	...	本地	...	5217	1043	...	2370	天津
國縣	2500	...	250	...	2500	天津	...	15000	2800	...	10000	北平天津
陽安	2884	...	2884	...	2884	天津	...	7750	1550	...	7750	天津
文台	15000	根	2800	...	10000	北平天津	...	...	...	...	...	...
邢易	78000	...	11700	...	65000	天津	...	...	...	...	...	...
縣城	1500	斤	120	...	1300	天津	...	...	...	...	...	...
新城	...	...	...	...	...	...	...	...	...	...	...	...
蘆城	1000	...	100	...	1000	北平天津	...	...	...	...	...	...
大興	1200	...	240	...	1200	天津	...	...	...	...	...	...
慶雲	10000	根	3000	...	10000	天津	...	...	...	...	...	...
唐縣	...	...	...	...	...	...	...	210	4132	...	210	定購
樂城	...	...	...	...	...	...	...	20000	5000	...	20000	天津北平
河三	...	...	...	...	...	...	...	15000	1500	...	15000	天津北平
晉寧	2000	...	400	...	2000	北平天津	...	...	...	...	...	...
唐行	3200	...	640	...	3200	天津	...	...	...	...	...	...
縣齋	58662	斤	58820	...	68884	...	...	5210	16982	...	5210	...
總計	157325	根	58820	...	184929	...	...	235153	...	...	209590	...













# 河北省鑛業分配圖

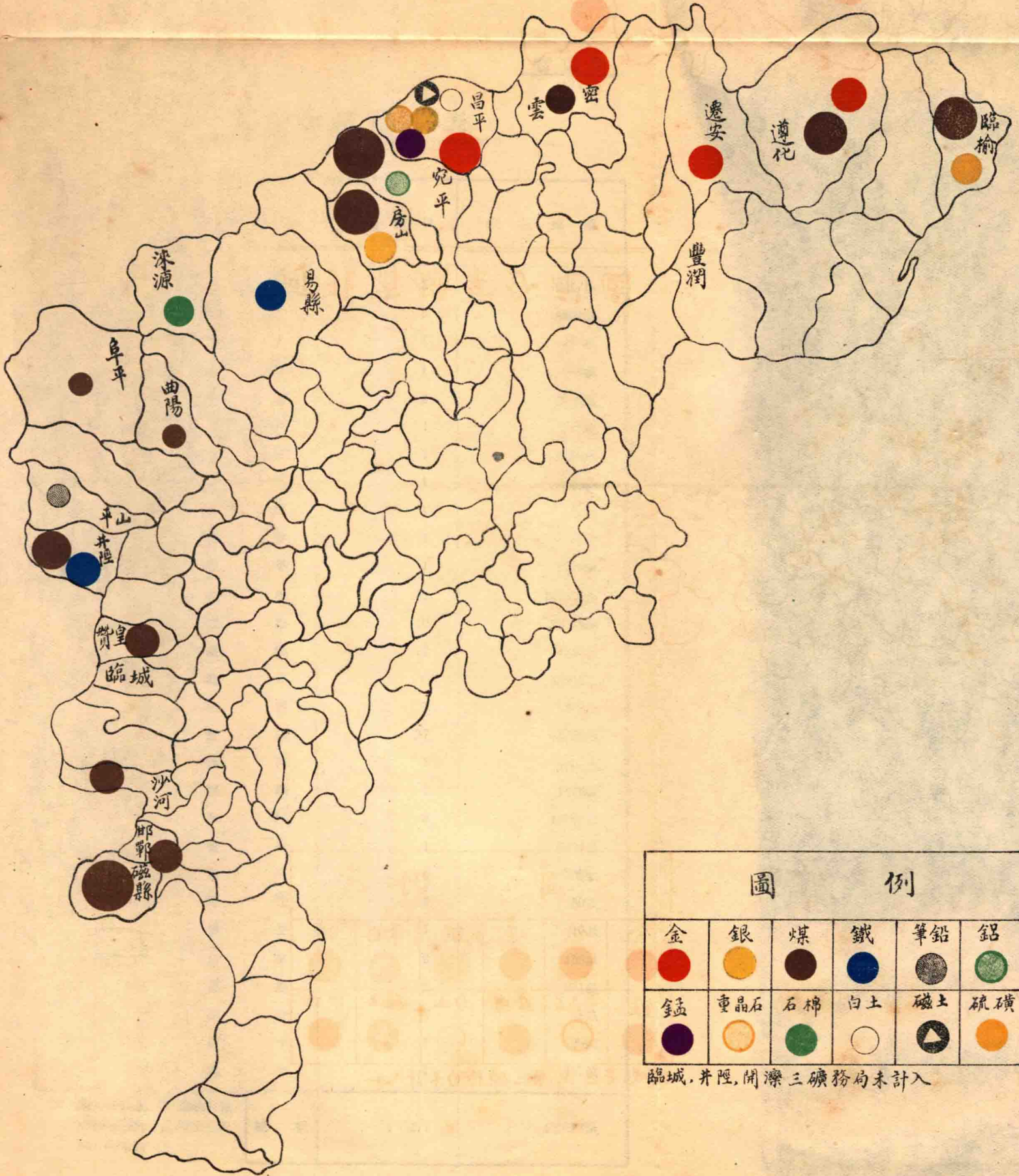


圖 例					
金	銀	煤	鐵	鉛	鋁
● (Red)	● (Yellow)	● (Black)	● (Blue)	● (Grey)	● (Green)
錳	重晶石	石棉	白土	磁土	硫磺
● (Purple)	● (Orange)	● (Light Green)	○ (White)	● (Black with Triangle)	● (Light Orange)

臨城, 井陘, 開灤三礦務局未計入

河北省鑛業統計表

礦質種類	礦區縣別	礦廠數目	礦區面積
金	密 雲	5	2257畝
	昌 平	3	4851畝
	遵 化	1	976畝
	遷 安	1	666畝
銀 砂	房 山	2	2990畝
	昌 平	1	911畝
鐵	易 縣	1	2403畝
	井 陘	1	9445畝
鉛 筆	平 山	1	27畝
	宛 平	1	17畝
鋅 錳	昌 平	1	1194畝
	宛 平	61	187737畝
煤	臨 榆	10	28545畝
	磁 縣	12	72237畝
	遵 化	6	22004畝
	密 雲	1	989畝
	房 山	37	41927畝
	沙 河	1	4555畝
	邯 鄲	1	1072畝
	井 陘	8	18091畝
	贊 皇	1	4904畝
	曲 陽	5	103畝
	豐 潤	1	50畝
	阜 平	1	10畝
	昌 平	2	155畝
	涞 源	2	231畝
重 晶 石 白 磁 硫 石 棉 土 土 硫 磺	昌 平	2	48畝
	昌 平	1	29畝
	臨 榆	1	499畝
	總 計	171	409923畝

註：臨城礦務局，開灤礦務局，井陘礦務局，因調查表未到，均未列入。

河北省礦業工人工資調查表  
(二十年度)

項 別 工 資 組 距	地 下	地 上	計
5 元 以 下	22000	13609	35609
6 — 10	1554	659	2213
11 — 15	1916	377	2293
16 — 20	1745	156	1901
21 — 25	363	95	458
26 — 30	37	70	107
31 — 35	2	35	37
36 — 40	...	23	23
41 — 45	...	12	12
46 — 50	...	...	...
51 — 55	...	...	...
56 — 60	...	10	10
60 元 以 上	...	...	...
總 計	27617	15046	42663

河北省礦業工人工時調查表 (二十年度)

工 時 組 距	工 人 類 別	地		上		計	人 數
		下	上	地	上		
6 — 8		25520	1394	26914			26914
8 — 10		252	13180	13432			13432
10 — 12		...	108	108			108
12 — 14		...	...	...			...
14 — 16		...	...	...			...
16 — 18		...	...	...			...
總計		25772	14682	40454			40454



## 河北省各縣人民團體統計表

團體種類	團體數目	會員人數	團體種類	團體數目	會員人數
農會	79	275853	土木業職業工會	12	5355
商會	83	14142	同業工會	178	1984
教育會	62	12881	婦女會	19	1676
學生自治促進會	1	268	織業工會	2	608
搬運工會	3	1821	律師公會	2	84
駁船公司工會	1	110	漁業工會	1	7
堤工會	3	200	工會	3	477
鐵工會	1	54	醫藥研究會	1	40
正太鐵路工會	1	3500	火災協救會	1	2
平漢工會	1	1240	紗廠產業工會	1	2515
厨業職業工會	1	67	織染工會	2	316
建築工會	2	191	鄉村教育實施研究會	1	162
瓷業工會	1	2556	煤礦工會	3	862
駝業工會	1	204	總計	466	327175

河北省各縣工會歷年會員人數統計表

縣別	工會名稱	成立年月	歷年會員人數					歷年會員增加 或減少之原因
			十六年度	十七年度	十八年度	十九年度	二十年度	
東明 磁縣	車業職業工會	二十一年三月	...	...	...	...	81	...
	彭城鎮瓷業工會		...	2556	2556	2556	2556	...
	怡立煤礦工會		...	528	528	528	528	...
	中和煤礦工會		...	230	230	126	126	該礦因十九年歇業故工人裁減
	馬頭鎮脚夫工會		...	264	264	264	264	...
武清	木業職業工會	二十年一月	...	...	...	...	56	...
	瓦業職業工會	二十年一月	...	...	...	...	66	...
	厨業職業工會	二十年一月	...	...	...	...	67	...
定興	泥瓦業工會	二十年一月	...	...	...	...	1300	...
	木業工會	二十年一月	...	...	...	...	1700	...
清苑 深縣	搬運業工會	二十年三月	...	...	...	...	1221	...
	陶業工會	十九年四月	...	...	...	95	95	...
	木業工會	十九年四月	...	...	...	120	120	...
安平 順義 臨城 石門	安平縣總工會籌備委員會	十八年九月	...	...	28	36	36	...
	總工會	十八年六月	...	...	...	733	652	...
	礦工會	二十年二月	...	...	...	...	132	...
	正太鐵路工會	十八年八月	...	...	2300	2300	2300	...
晉縣 高邑 滄縣	平漢工會石門事務所	十七年十月	...	1000	1124	1141	1240	...
	大興紗廠工會	十七年十月	...	2380	2395	2425	2515	因廠方營業發達增加工人故會員亦增多
	總工會	十八年二月	...	...	27	34	34	...
深澤 肅寧 贊皇	木業工會	二十年三月	...	...	...	...	74	...
	印刷業工會	二十年三月	...	...	...	...	195	...
	鐵工會	二十一年四月	...	...	...	...	54	...
	棉業工會	二十年四月	...	...	...	...	150	...
涿源	織染工會	二十年二月	...	...	...	...	220	...
	建築工會	二十年二月	...	...	...	...	116	...
	泥木業工會	二十年三月	...	...	...	...	50	...
	鐵毛紙繩業工會		...	...	...	...	54 54 60 55 54	...
曲陽 饒陽	紡織業職業工會	二十年三月	...	...	...	...	108	...
	木匠工會	十七年八月	...	1350	1420	1420	1200	因市面蕭條故人數減少
元氏	建築工會	二十年三月	...	...	...	...	75 96	...
	織染工會		...	...	...	...	...	...
藁縣 邢台 肥鄉	土木業職業工會	二十年三月	...	...	...	...	91	...
	泥木工會	二十年三月	...	...	...	...	446	...
	理髮工會	十九年一月	...	...	...	20	25	...



河北省各縣工會歷年會員人數統計表

縣別	工會名稱	成立年月	歷年會員人數					歷年會員增加 或減少之原因	
			十六年度	十七年度	十八年度	十九年度	二十年度		
寧晉	織染工會	二十年一月	...	...	...	...	50	...	
	造紙工會	二十年一月	...	...	...	...	50	...	
	砲業工會	二十年一月	...	...	...	...	100	...	
	硝業工會	二十年三月	...	...	...	...	621	...	
	運輪工會	二十年三月	...	...	...	...	50	...	
	建築工會	二十年三月	...	...	...	...	332	...	
	木業工會	二十年三月	...	...	...	...	850	...	
	藥城	糧業公會	二十年三月	40	...	...	...	40	...
		花布業公會	二十年三月	8	...	...	...	8	...
		酒業公會	二十年三月	9	...	...	...	9	...
		木業公會	二十年三月	10	...	...	...	10	...
		布業公會	二十年三月	7	...	...	...	7	...
		錢業公會	二十年三月	10	...	...	...	10	...
		貨雜業公會	二十年三月	20	...	...	...	20	...
藥業公會		二十年三月	8	...	...	...	8	...	
寧晉	織染工會	二十年一月	...	...	...	...	50	...	
	造紙工會	二十年一月	...	...	...	...	50	...	
	砲業工會	二十年一月	...	...	...	...	100	...	
	硝業工會	二十年一月	...	...	...	...	620	...	
	運輪工會	二十年三月	...	...	...	...	50	...	
	建築工會	二十年三月	...	...	...	...	332	...	
	木業工會	二十年三月	...	...	...	...	850	...	
	阜城	鑛業工會	二十年三月	...	...	...	...	131	...
總計	63	112	8308	10972	11798	22515	...		

勘誤表

類別	頁數表	別欄	別行數	誤	正
民政	六三	河北省普通醫院統計表	死亡者	一 死者	死亡者
財政	七	河北省金庫支出統計表	項目	六 政治班學返京旅費	政治班學員返京旅費
財政	一一	全	項目	八 海防指揮部無線電隊餉薪餉	海防指揮部無線電隊薪餉
財政	二六	河北省負債調查表	債款名稱	一 八公厘八	八厘公債
財政	二九	全	還清日期	二 數目	日期
建設	三	河北省省路局路政調查表	票價	一 價票	票價
建設	九	河北省各縣公路統計表	項別縣別	九 額	總
建設	二一	河北省電料用材消費量調查表	電務機關名稱	七 話電	電話
建設	二一	全	備考	二 錢	綫
建設	二一	全	備考	一一 後	復
建設	三六	河北省建設廳建設經費統計表	項目	六 北	河
實業	一三六	河北省各縣手工業工人工時統計表	業別	十 計總	總計
實業	一八〇	河北省各縣典當業統計表	全年典出金融總計	一 資	二

河北省二十年度統計年鑑

十八十九年度附

中華民國二十三年十月刊行

河北省政府秘書處第四科統計調查股編製

河北省政府秘書處印刷所印