

第五表(3) 八代 佐敷 水俣 牛深 本渡 鬼池 富岡 大分

移出重要貨物取引港別 (續)

Table with columns: 港灣, 品種及港名, 噸量, 價額. Rows include 八代(熊本), 佐敷(熊本), 水俣(熊本), 牛深(熊本), 本渡(熊本), 鬼池(熊本), 富岡(熊本), 大分(大分).

第五表(3)

移出重要貨物取引港別 (續)

中津 守江 別府 鶴崎 佐賀關 白杵 津久見

Table with columns: 港灣, 品種及港名, 噸量, 價額. Rows include 中津(大分), 守江(大分), 別府(大分), 鶴崎(大分), 佐賀關(大分), 白杵(大分), 津久見(大分).

第五表(3) 移出重要貨物取引港別 (續)

Table with columns for Port (港灣), Variety and Port Name (品種及港名), Volume (噸量), and Amount (價額). It is divided into four main sections: 佐伯(大分), 細島(宮崎), 延岡(宮崎), and 土々呂(宮崎). Each section lists various ports and their respective cargo movement statistics.

第五表(3) 移出重要貨物取引港別 (續)


Table with columns for Port (港灣), Variety and Port Name (品種及港名), Volume (噸量), and Amount (價額). It is divided into four main sections: 鹿兒島, 米ノ津(鹿兒島), 阿久根(鹿兒島), and 串木野(鹿兒島). Each section lists various ports and their respective cargo movement statistics.

第五表(3) 移出重要貨物取引港別 (續)
 内之浦 志布志 中甌 一湊 西之表
 名瀬 古仁屋 那覇 渡久地


港灣	品種及港名	噸量	價額	港灣	品種及港名	噸量	價額
内之浦 (鹿兒島)	移出入計	59,646	5,836,462	西之表 (鹿兒島)	其他諸港	6,784	1,098,432
	移出				移入		
	移出計	53,329	3,489,227		移入計	3,515	585,828
	大阪	49,100	2,871,250		鹿兒島	178	105,500
	其他諸港	4,229	617,977	其他諸港	3,337	480,328	
	移入			名瀬 (鹿兒島)	移出入計	95,077	14,975,770
	移入計	6,317	2,347,235		移出		
	志布志	2,776	1,426,000		移出計	31,851	7,073,323
	其他諸港	3,541	921,235		鹿兒島	14,694	571,100
志布志 (鹿兒島)	移出入計	113,054	6,678,597	其他諸港	17,157	6,502,223	
	移出			移入			
	移出計	97,355	4,811,102	移入計	63,226	7,902,447	
	鹿兒島	22,985	1,287,600	大阪、鹿兒島	5,728	3,351,488	
	神戸	14,881	974,300	其他諸港	57,498	4,550,959	
	大阪	10,485	667,200	古仁屋 (鹿兒島)	移出入計	36,148	7,712,057
	其他諸港	49,004	1,982,002		移出		
	移入				移出計	20,852	4,331,260
	移入計	15,699	1,867,495		鹿兒島	4,826	750,000
	高松	3,325	166,268	大阪	1,675	730,000	
	大阪	2,076	476,140	其他諸港	14,351	2,851,260	
	鹿兒島	1,294	258,800	那覇 (沖繩)	移出入計	376,160	76,868,246
	其他諸港	9,004	966,287		移出		
	移入計	15,699	1,867,495		移出計	143,026	37,573,035
	高松	3,325	166,268		大阪	60,546	15,607,850
中甌 (鹿兒島)	移出入計	6,084	702,239	鹿兒島	34,808	9,767,317	
	移出			神戸	15,888	4,428,838	
	移出計	2,887	357,185	其他諸港	31,784	7,769,030	
	長崎	129	169,215	移入			
	其他諸港	2,758	187,970	移入計	233,134	39,295,211	
	移入			基隆	40,184	8,151,530	
	移入計	3,197	345,054	大阪	35,443	7,392,036	
	諸港	3,197	345,054	鹿兒島	34,020	6,080,314	
一湊 (鹿兒島)	移出入計	30,331	1,841,997	神戸	21,804	5,585,806	
	移出			其他諸港	101,683	12,085,525	
	移出計	16,365	983,320	移出入計	16,864	1,799,344	
	鹿兒島	6,507	313,600	移出			
	其他諸港	9,858	669,720	移出計	12,073	897,375	
	移入			那覇	2,013	707,401	
	移入計	13,966	858,677	其他諸港	10,060	189,974	
	諸港	13,966	858,677	渡久地 (沖繩)	移出入計	16,864	1,799,344
西之表 (鹿兒島)	移出入計	18,754	3,029,200		移出		
	移出				移出計	12,073	897,375
	移出計	15,239	2,443,372	那覇	2,013	707,401	
	鹿兒島	8,455	1,344,940	其他諸港	10,060	189,974	



第五表(3) 移出重要貨物取引港別 (續)
 渡久地 名護 平良
 石垣 大里 竹富

港灣	品種及港名	噸量	價額	港灣	品種及港名	噸量	價額
渡久地 (沖繩)	移入			石垣 (沖繩)	移出入計	19,759	3,065,776
	移入計	4,791	901,969		移出		
	那覇	826	237,936		移出計	9,516	1,500,708
	其他諸港	3,965	664,033	基隆	5,354	348,016	
名護 (沖繩)	移出入計	20,453	3,573,155	那覇、宮古	1,417	942,768	
	移出			其他諸港	2,745	209,924	
	移出計	11,849	1,261,373	移入			
	那覇	8,300	587,500	移入計	10,243	1,565,068	
	其他諸港	3,549	673,873	基隆	6,596	1,121,388	
平良 (沖繩)	移入			那覇	1,037	183,192	
	移入計	8,604	2,311,782	其他諸港	2,610	260,488	
	那覇	1,887	1,647,459	移出入計	39,259	2,527,091	
	其他諸港	6,717	664,323	移出			
大里 (沖繩)	移出入計	37,045	9,511,775	移出計	842	214,688	
	移出			諸港	842	214,688	
	移出計	13,147	5,215,103	移入			
	大阪	2,605	1,093,161	移入計	38,417	2,312,403	
	門司	2,289	772,814	諸港	38,417	2,312,403	
	名古屋	1,601	565,355	竹富 (沖繩)	移出入計	113,212	2,228,757
	那覇	1,540	749,879		移出		
	鹿兒島	1,259	444,581		移出計	112,711	2,062,364
	其他諸港	3,853	1,589,313		諸港	112,711	2,062,364
渡久地 (沖繩)	移入			移入			
	移入計	23,898	4,296,672	移入計	501	166,393	
	那覇	5,018	476,133	鹿兒島	160	109,928	
	其他諸港	18,880	3,820,539	其他諸港	341	56,465	



2
7
3





144

14. 4-348
1200501204387

48

終