


始






昭和六年
新潟縣の米麥

新潟縣統計課

特244
964

米收穫高比較



343-617.



1. 本書ハ農林省統計報告規則ニ依リ市町村長ヨリ提出シタル報告書ニ基キ之ヲ編纂セリ
2. 本書ハ昭和六年ノ事實ヲ掲載シ尙比較ニ便センカ爲米ニ於テハ明治十二年以降、麥ニ於テハ大正十一年以降ノ數字ヲ掲載セリ



P11-848



附 録

昭和六年米作概況
 昭和六年米收穫高比較
 昭和六年米收穫高(郡市別)
 昭和六年米收穫高(町村別)



目 次




圖 表

1. 米

1. 昭和六年米作概況..... 1

統 計 表

- 1. 米收穫高累年比較..... 4
- 2. 昭和六年米收穫高比較..... 6
- 3. 昭和六年米收穫高(郡市別)..... 8
- 4. 昭和六年米收穫高(町村別)..... 10

2. 麥

1. 昭和六年麥作概況..... 35

統 計 表

- 1. 麥收穫高累年比較(郡市別)..... 38
- 2. 昭和六年麥收穫高(郡市別)..... 46

目 次

米 類

米 類

米 類

米 類



1. 米

1. 昭和六年米作概況

本年ノ稻作ハ苗代當時氣温低ク苗ノ伸長阻害セラレ一般挿秧遅延ス而シテ移植後一時天候恢復シタルモ七月中ノ低温多濕ハ分蘖ヲ妨ケ稻ヲ軟弱ナラシメ八月初旬ヨリハ氣候適順高温多照大ニ生育ヲ恢復シタルモ七月中ノ氣候不順ト一面施肥量ノ減少等ニ依リ八月十五日現在水稻作況調査ニ於テハ普通作(前五ケ年平均)三百二十四万九千七百六十八石ニ比シ五分三以内減收見込ノ稍不良ト豫想セラレタリ其ノ後引續キ氣候概シテ適順各種被害僅少ナリシヲ以テ九月二十日現在調査ノ米第一回豫想收穫高ハ前年收穫高ニ比スレハ一割三厘ノ減少ナルモ普通作ニ比シ一分一厘強增收ノ三百二十九萬一千六百九十石ヲ豫想セラレタルカ九月二十六、七日ノ蒲原地方ニ於ケル暴風被害及一部地方ノ病虫害等ノ影響ヲ受ケ十月末日現在ニ

1. 米 收 穫 高

年 次	作 付 反 別	收 穫 高	一反步收穫高
明 治 十 二 年	153,952.8	1,289,770	.838
同 十 三 年	202,983.4	1,656,619	.816
同 十 四 年	154,352.7	1,738,764	1.120
同 十 五 年	158,338.0	1,825,324	1.153
同 十 六 年	157,396.6	1,918,009	1.219
同 十 七 年	157,212.0	1,569,610	.998
同 十 八 年	152,365.1	1,852,631	1.216
同 十 九 年	159,457.4	2,289,831	1.436
同 二 十 年	159,087.0	2,184,562	1.373
同 二 十 一 年	161,093.2	2,182,303	1.355
同 二 十 二 年	154,531.6	2,061,879	1.334
同 二 十 三 年	155,972.4	2,739,035	1.756
同 二 十 四 年	166,140.6	2,109,875	1.270
同 二 十 五 年	165,254.6	2,615,055	1.582
同 二 十 六 年	165,906.4	2,269,443	1.368
同 二 十 七 年	165,806.2	2,519,315	1.519
同 二 十 八 年	166,326.6	2,402,824	1.445
同 二 十 九 年	165,978.4	1,780,906	1.073
同 三 十 年	164,209.2	1,126,732	.686
同 三 十 一 年	163,835.9	2,809,627	1.715
同 三 十 二 年	163,133.9	2,392,584	1.467
同 三 十 三 年	164,431.9	2,350,506	1.429
同 三 十 四 年	164,974.2	2,645,121	1.603
同 三 十 五 年	161,032.1	2,006,160	1.246
同 三 十 六 年	164,780.8	2,371,085	1.439
同 三 十 七 年	165,889.3	2,668,217	1.608

累 年 比 較

年 次	作 付 反 別	收 穫 高	一反步收穫高
明 治 三 十 八 年	165,403.7	1,650,597	.998
同 三 十 九 年	166,638.5	2,718,473	1.631
同 四 十 年	166,779.8	2,630,952	1.578
同 四 十 一 年	167,198.9	2,786,882	1.667
同 四 十 二 年	166,440.4	2,735,130	1.643
同 四 十 三 年	167,375.9	2,561,432	1.530
同 四 十 四 年	167,883.0	2,409,160	1.435
明 治 三 十 五 年・大 正 元 年	169,410.0	2,412,559	1.424
大 正 二 年	171,101.3	2,434,113	1.422
同 三 年	170,332.3	2,881,887	1.619
同 四 年	170,915.1	2,907,051	1.700
同 五 年	172,047.3	2,942,755	1.714
同 六 年	172,991.8	2,890,411	1.646
同 七 年	173,656.8	3,147,022	1.811
同 八 年	173,660.8	3,059,335	1.734
同 九 年	173,898.3	3,430,631	1.972
同 十 年	174,773.0	3,052,400	1.746
同 十 一 年	175,092.6	3,112,051	1.776
同 十 二 年	175,530.9	3,000,055	1.709
同 十 三 年	175,882.5	3,209,366	1.825
同 十 四 年	175,914.6	3,220,001	1.830
大 正 十 五 年・昭 和 元 年	176,160.0	2,594,592	1.473
昭 和 二 年	176,433.7	3,397,625	1.926
同 三 年	176,583.0	3,334,420	1.888
同 四 年	178,216.1	3,276,797	1.839
同 五 年	179,692.2	3,669,993	2.042
同 六 年	179,973.4	3,204,935	1.781

2. 昭和六年米收穫高比較

郡市	收穫高	増減 (△ハ減)		
		第二回豫想 收穫高ニ比シ	前年收穫高 ニ比シ	前五ヶ年平均 收穫高ニ比シ
總 数	3,204,935	105,425	△ 465,058	△ 49,750
北 蒲 原 郡	468,997	22,806	△ 80,747	3,549
中 蒲 原 郡	368,058	2,505	△ 71,410	△ 19,205
西 蒲 原 郡	404,329	29,539	△ 34,385	9,776
南 蒲 原 郡	282,550	9,915	△ 37,104	12,532
東 蒲 原 郡	20,948	754	△ 2,249	268
三 島 郡	155,034	5,498	△ 18,070	△ 7,809
古 志 郡	172,682	3,221	△ 29,873	△ 14,801
北 魚 沼 郡	78,743	1,491	△ 10,867	△ 3,502
南 魚 沼 郡	88,850	△ 1,081	△ 18,150	△ 5,355
中 魚 沼 郡	106,485	2,015	△ 12,275	△ 5,532
刈 羽 郡	174,681	4,166	△ 16,836	△ 10,891
東 頸 城 郡	96,508	2,157	△ 10,455	752
中 頸 城 郡	393,775	10,585	△ 43,130	△ 4,626
西 頸 城 郡	78,193	441	△ 17,695	△ 6,181
岩 船 郡	123,137	2,433	△ 21,157	△ 3,336
佐 渡 郡	171,836	5,511	△ 37,350	6,214
新 潟 市	1,771	12	△ 420	△ 352
長 岡 市	14,551	3,304	△ 2,442	△ 1,151
高 田 市	3,807	101	△ 443	△ 94

標 語

産米三百二十萬余石も一粒から
統計は有りのまゝ
孝は百行の基統計は百行の礎

郡市	收穫高	増減	備考
北 蒲 原 郡	468,997	22,806	
中 蒲 原 郡	368,058	2,505	
西 蒲 原 郡	404,329	29,539	
南 蒲 原 郡	282,550	9,915	
東 蒲 原 郡	20,948	754	
三 島 郡	155,034	5,498	
古 志 郡	172,682	3,221	
北 魚 沼 郡	78,743	1,491	
南 魚 沼 郡	88,850	△ 1,081	
中 魚 沼 郡	106,485	2,015	
刈 羽 郡	174,681	4,166	
東 頸 城 郡	96,508	2,157	
中 頸 城 郡	393,775	10,585	
西 頸 城 郡	78,193	441	
岩 船 郡	123,137	2,433	
佐 渡 郡	171,836	5,511	
新 潟 市	1,771	12	
長 岡 市	14,551	3,304	
高 田 市	3,807	101	

3. 昭 和 六 年

	作 付 段 別				收 獲 高			
	總 數	水 稻	水 稻	陸 稻	總 數	水 稻	水 稻	陸 稻
總 數	石	石	石	石	石	石	石	石
總 數	179,973.4	163,957.0	15,483.4	533.0	3,204,935	2,941,496	258,135	5,304
北蒲原郡	26,364.8	23,921.0	2,371.3	72.5	468,997	426,351	41,881	765
中蒲原郡	21,578.7	19,715.4	1,756.2	107.1	368,058	338,235	28,269	1,554
西蒲原郡	20,906.3	19,387.1	1,511.9	7.3	404,329	377,189	27,070	70
南蒲原郡	14,085.6	12,973.7	1,100.6	11.3	282,550	262,351	20,045	154
東蒲原郡	1,360.5	1,157.8	201.5	1.2	20,948	18,079	2,856	13
三島郡	8,289.8	7,541.7	740.3	7.3	155,034	141,918	13,067	49
古志郡	9,842.3	9,144.6	690.1	7.6	172,682	161,416	11,192	74
北魚沼郡	4,891.9	4,466.3	404.4	21.2	78,743	72,543	6,090	110
南魚沼郡	5,590.5	5,158.7	425.1	6.7	88,850	82,252	6,532	66
中魚沼郡	6,509.1	5,742.1	549.2	217.8	106,485	96,259	8,624	1,602
刈羽郡	9,394.1	8,523.0	871.0	1	174,681	159,625	15,055	1
東頸城郡	6,541.3	5,810.9	726.1	4.3	96,508	86,985	9,486	37
中頸城郡	21,100.2	19,225.9	1,806.3	68.0	393,775	360,267	32,705	803
西頸城郡	5,140.5	4,587.7	552.8	—	78,193	70,197	7,996	—
岩船郡	7,995.4	7,302.7	692.4	.3	123,137	113,765	9,369	3
佐波郡	9,577.3	8,545.1	1,032.2	—	171,836	155,190	16,646	—
新潟市	80.5	76.0	4.5	—	1,771	1,672	99	—
長岡市	561.1	525.2	35.6	.3	14,551	13,654	894	3
高田市	164.0	152.1	11.9	—	3,807	3,548	259	—

米 收 穫 高 (郡 市 別)

總 數	價 額			平 均	一 段 步 收 穫 高			
	水 稻	水 稻	陸 稻		水 稻	水 稻	陸 稻	
總 數	千 圓	千 圓	千 圓	圓	圓	圓	圓	
總 數	48,910,266	44,526,787	4,308,532	74,947	1.781	1.794	1.667	.996
7,157,500	6,430,031	716,370	11,099	1.779	1.782	1.766	1.055	
5,595,280	5,106,326	468,327	20,627	1.706	1.716	1.610	1.450	
6,048,663	5,616,336	431,218	1,109	1.934	1.946	1.790	.959	
4,362,642	4,025,980	334,575	2,087	2.006	2.022	1.821	1.363	
308,854	262,712	45,966	176	1.540	1.561	1.417	1.083	
2,408,853	2,185,691	222,434	728	1.870	1.882	1.765	.671	
2,662,967	2,480,727	181,173	1,067	1.754	1.765	1.622	.974	
1,203,011	1,102,067	99,357	1,587	1.610	1.624	1.506	.519	
1,392,837	1,283,584	108,314	939	1.589	1.594	1.537	.985	
1,631,787	1,467,126	141,639	23,022	1.636	1.676	1.570	.736	
2,607,873	2,362,224	245,635	14	1.859	1.873	1.728	1.000	
1,406,452	1,259,471	146,472	509	1.475	1.497	1.306	.860	
5,981,789	5,410,672	559,227	11,890	1.866	1.874	1.811	1.181	
1,183,798	1,065,327	118,471	—	1.521	1.530	1.446	—	
1,932,865	1,772,126	160,688	51	1.540	1.558	1.353	1.000	
2,698,115	2,392,086	306,029	—	1.794	1.816	1.613	—	
26,565	25,080	1,485	—	2.200	2.200	2.200	—	
241,693	225,291	16,360	42	2.593	2.600	2.511	1.000	
58,722	53,930	4,792	—	2.321	2.333	2.176	—	

4. 昭和六年

作 村 反 別	作 村 反 別				收 穫 高			
	總 數	水 澆	水 澆	陸 稻	總 數	水 澆	水 澆	陸 稻
	石	石	石	石	石	石	石	石
北 澤 原 郡	26,364.8	23,921.0	2,371.3	72.5	468,997	428,351	41,881	765
安 田 村	539.0	495.0	27.0	17.0	8,763	8,168	459	136
分 田 村	406.5	343.0	47.5	16.0	7,470	6,413	814	243
堀 越 村	653.5	576.4	75.3	1.8	8,520	7,499	1,017	10
京 少 瀨 村	913.7	789.9	87.8	36.0	14,553	12,706	1,405	352
水 原 町	498.4	483.8	14.6	—	7,952	7,741	211	—
登 岡 村	1,260.1	1,139.4	120.7	—	16,361	14,536	1,825	—
神 山 村	1,017.6	942.6	75.0	—	12,833	11,783	1,050	—
岡 方 村	910.2	800.5	108.9	.8	18,881	16,682	2,188	11
長 高 村	1,181.5	1,102.8	78.7	—	27,095	25,364	1,731	—
萬 塚 町	871.8	798.2	73.6	—	14,268	13,090	1,178	—
濁 川 村	303.0	273.7	32.3	—	6,836	6,158	678	—
崎 村	1,087.5	960.6	126.8	.1	22,710	20,173	2,536	1
木 々 村	1,196.5	1,084.7	111.8	—	23,318	21,097	2,221	—
中 油 村	1,418.0	1,265.5	152.5	—	24,625	21,950	2,669	—
本 田 村	520.7	485.8	34.9	—	5,979	5,585	394	—
松 浦 村	672.0	605.0	67.0	—	10,760	9,583	1,177	—
新 發 田 町	87.7	70.0	17.7	—	1,734	1,392	342	—
五 十 公 野 村	693.3	571.5	121.8	—	7,636	6,165	1,471	—
米 倉 村	283.9	272.5	16.4	—	4,741	4,484	257	—
赤 谷 村	155.3	137.3	18.0	—	2,384	2,163	216	—
鴻 沼 村	931.5	827.7	103.8	—	21,648	18,863	2,785	—
聖 籠 村	1,219.7	1,114.7	105.0	—	24,289	22,294	1,995	—
旗 橋 村	501.5	419.8	81.7	—	9,989	8,396	1,593	—
松 崎 村	93.0	84.0	9.0	—	1,251	1,134	117	—
南 濱 村	187.8	164.0	23.8	—	3,380	2,968	412	—
龜 代 村	157.9	153.9	4.0	—	2,260	2,200	60	—
川 東 村	1,372.8	1,262.4	110.4	—	29,950	27,527	2,423	—
菅 谷 村	889.0	809.5	79.5	—	16,861	15,542	1,319	—
加 治 村	1,354.7	1,235.4	118.5	.8	29,567	27,043	2,512	12
葉 雲 寺 村	838.4	784.3	54.1	—	16,703	15,686	1,017	—
金 塚 村	716.3	670.8	45.5	—	14,326	13,416	910	—
中 塚 村	1,086.5	1,046.5	40.0	—	17,885	17,265	620	—
松 塚 村	4.7	4.7	—	—	45	45	—	—
築 地 村	676.2	626.6	49.6	—	10,196	9,468	728	—
乙 川 村	757.7	709.5	48.2	—	11,812	11,120	692	—
黒 川 村	898.9	809.0	89.9	—	11,416	10,557	859	—

米 收 穫 高 (市町村別續)

價 額	價 額				一 段 步 收 穫 高			
	總 數	水 澆	水 澆	陸 稻	平 均	水 澆	水 澆	陸 稻
	円	円	円	円	金	金	金	金
7,157,500	6,430,031	716,370	11,039	1,779	1,782	1,766	1,055	
131,445	122,520	6,885	2,040	1,626	1,650	1,700	.800	
122,828	105,173	13,757	3,898	1,838	1,870	1,714	1,520	
126,076	108,649	17,289	138	1,304	1,300	1,350	.560	
220,545	191,940	23,885	4,720	1,592	1,620	1,600	.978	
123,995	119,986	4,009	—	1,596	1,600	1,445	—	
247,885	216,586	31,299	—	1,298	1,276	1,512	—	
200,487	182,637	17,850	—	1,261	1,250	1,400	—	
285,985	248,895	36,957	133	2,074	2,084	2,010	1,375	
409,877	380,450	29,427	—	2,293	2,300	2,200	—	
210,420	189,805	20,615	—	1,637	1,640	1,600	—	
103,557	92,370	11,187	—	2,234	2,250	2,100	—	
346,989	302,595	44,380	14	2,088	2,100	2,000	1,000	
354,212	316,455	37,757	—	1,949	1,945	1,987	—	
384,376	340,318	44,058	—	1,737	1,735	1,750	—	
90,670	83,775	6,895	—	1,148	1,150	1,129	—	
162,577	143,745	18,832	—	1,601	1,584	1,756	—	
26,830	21,153	5,677	—	1,977	1,989	1,932	—	
123,949	97,839	26,110	—	1,101	1,077	1,208	—	
71,758	67,260	4,498	—	1,641	1,645	1,567	—	
36,408	32,520	3,888	—	1,535	1,578	1,200	—	
330,290	282,945	47,345	—	2,324	2,279	2,683	—	
368,325	334,410	33,915	—	1,901	2,000	1,900	—	
153,021	125,940	27,081	—	1,992	2,000	1,950	—	
19,058	17,010	2,048	—	1,345	1,350	1,300	—	
53,729	46,004	7,725	—	1,800	1,810	1,731	—	
35,150	34,100	1,050	—	1,431	1,424	1,500	—	
456,519	412,905	43,614	—	2,182	2,180	2,195	—	
263,324	240,901	22,423	—	1,896	1,920	1,660	—	
455,169	411,053	43,960	156	2,182	2,189	2,120	1,500	
252,579	235,290	17,289	—	1,992	2,000	1,881	—	
216,710	201,240	15,470	—	2,000	2,000	2,000	—	
269,825	258,975	10,850	—	1,647	1,650	1,550	—	
630	630	—	—	.958	.958	—	—	
154,760	142,020	12,740	—	1,508	1,511	1,468	—	
175,443	163,575	11,868	—	1,559	1,567	1,433	—	
172,099	158,362	13,737	—	1,263	1,305	.955	—	

4. 昭 和 六 年

作 付 段 別	收 穫 高			總 數	收 穫 高			
	總 數	水 稻	陸 稻		總 數	水 稻	陸 稻	
中 蒲 原 都	21,578.7	19,715.4	1,756.2	107.1	368,058	338,235	28,269	1,554
新 飯 田 村	141.3	129.8	11.5	—	2,056	2,726	230	—
須 田 村	388.2	372.6	15.6	—	7,087	6,837	250	—
庄 瀨 村	742.9	687.5	55.4	—	13,316	12,375	941	—
白 井 村	581.8	566.8	15.0	—	10,465	10,202	263	—
大 郷 村	430.0	397.0	33.0	—	8,170	7,543	627	—
鷺 巻 村	527.1	485.1	42.0	—	10,293	9,444	849	—
根 岸 村	716.1	688.2	47.9	—	13,964	13,030	934	—
白 根 町	491.6	459.0	32.6	—	8,862	8,308	554	—
小 林 村	643.6	621.5	22.1	—	12,075	11,657	418	—
茨 曾 根 村	396.9	368.7	28.2	—	6,935	6,492	443	—
須 戸 町	827.5	757.2	70.3	—	12,810	11,697	1,113	—
小 合 村	855.2	762.8	91.9	.5	14,060	12,585	1,470	5
金 津 村	539.8	456.3	83.5	—	7,002	6,433	1,169	—
新 津 川 町	1,168.4	1,038.3	128.3	1.8	15,197	13,508	1,689	20
荻 川 村	954.5	902.0	52.5	—	15,723	14,883	840	—
新 關 村	336.1	296.1	8.0	32.0	5,919	5,337	136	446
五 泉 町	746.0	697.0	35.0	14.0	13,755	12,895	630	230
橋 田 村	476.3	440.1	36.2	—	8,501	7,922	579	—
菅 名 村	912.7	842.6	70.0	.1	13,655	12,639	1,015	1
大 蒲 原 村	795.5	719.6	75.7	.2	11,761	10,722	1,037	2
七 谷 村	386.3	324.0	60.3	2.0	5,113	4,393	701	19
全 松 町	381.8	342.5	39.0	.3	5,856	5,275	579	2
川 内 村	174.7	162.3	12.0	.4	2,093	1,948	144	1
川 東 村	386.6	379.3	11.5	1.8	4,606	4,479	115	12
真 本 村	481.0	409.7	70.1	1.2	6,229	5,311	911	7
本 越 村	297.7	232.0	25.7	40.0	5,703	4,640	463	600
大 江 山 村	753.8	666.5	74.5	12.8	13,763	11,330	1,229	209
石 山 村	772.3	702.3	70.0	—	16,394	15,099	1,295	—
大 石 村	1,236.7	1,175.2	61.5	—	18,489	17,628	861	—
大 形 村	588.5	540.9	47.6	—	12,359	11,359	1,000	—
鳥 屋 野 村	732.8	674.6	58.2	—	12,907	12,034	873	—
曾 野 木 村	894.1	781.8	112.3	—	15,144	13,291	1,853	—
兩 川 村	680.6	606.0	74.6	—	13,429	12,035	1,394	—
龜 田 町	1,140.3	1,056.1	84.2	—	23,862	22,178	1,684	—

米 收 穫 高 (市町村別)

總 數	價 額			平均	一 段 步 收 穫 高		
	水 稻	陸 稻	陸 稻		水 稻	陸 稻	陸 稻
5,595,280	5,106,326	468,327	20,627	1,706	1,716	1,610	1,450
45,027	40,887	4,140	—	2,092	2,100	2,000	—
106,805	102,555	4,250	—	1,826	1,835	1,602	—
198,799	185,625	13,174	—	1,792	1,800	1,700	—
156,975	153,030	3,945	—	1,797	1,800	1,750	—
123,804	113,145	10,659	—	1,900	1,900	1,900	—
154,468	140,715	13,753	—	1,953	1,947	2,025	—
203,879	188,935	14,944	—	1,950	1,950	1,950	—
138,469	128,774	9,695	—	1,803	1,810	1,700	—
201,281	193,506	7,775	—	1,876	1,876	1,889	—
97,533	90,888	6,645	—	1,747	1,760	1,575	—
194,676	175,221	19,455	—	1,590	1,544	1,571	—
226,074	198,843	26,166	65	1,645	1,650	1,600	1,000
115,767	96,490	19,277	—	1,408	1,410	1,300	—
231,295	202,620	28,373	302	1,800	1,801	1,301	1,111
253,248	238,128	15,120	—	1,647	1,650	1,600	—
88,112	80,092	2,312	5,798	1,761	1,800	1,700	1,394
207,246	193,425	10,710	3,111	1,848	1,850	1,800	1,643
128,963	118,830	10,133	—	1,785	1,800	1,600	—
201,796	184,529	17,255	12	1,496	1,500	1,450	1,000
171,570	155,469	16,074	27	1,478	1,490	1,370	1,000
70,540	67,652	11,837	261	1,324	1,356	1,162	.965
88,415	79,125	9,264	26	1,534	1,540	1,485	.700
39,839	37,012	2,808	19	1,198	1,200	1,200	.290
69,205	67,185	1,840	180	1,193	1,200	1,000	.700
109,375	92,411	16,854	110	1,295	1,300	1,300	.583
85,271	80,800	7,871	7,800	1,916	2,000	1,800	1,500
190,606	180,950	17,820	2,926	1,662	1,700	1,650	1,633
240,302	218,985	21,367	—	2,123	2,150	1,850	—
285,247	271,471	13,776	—	1,495	1,500	1,400	—
187,385	170,385	17,000	—	2,100	2,100	2,100	—
182,380	168,476	14,401	—	1,761	1,784	1,500	—
213,869	186,074	27,795	—	1,700	1,700	1,650	—
218,855	183,763	25,092	—	1,973	1,986	1,869	—
359,614	332,670	26,944	—	2,090	2,100	2,000	—

4. 昭和六年

作付反別	作付反別			收穫高			
	總數	水	陸	總數	水	陸	
	反	反	反	石	石	石	
西澤庄部	20,906.3	19,387.1	1,511.9	7.3	404,329	377,189	27,070
坂井輪村	956.3	849.8	106.5	—	22,356	20,591	1,765
内野塚村	198.0	174.9	18.1	—	4,833	3,985	898
赤角田村	493.2	455.5	36.0	1.7	10,833	10,021	792
松野尾村	79.4	70.5	8.6	.3	1,293	1,152	139
峯浦間岩彌	190.0	172.5	21.5	5.0	4,706	4,226	440
同濱室彦	617.3	565.3	52.0	—	13,602	12,584	1,018
上堂津村	2.8	2.8	—	—	22	22	—
藏生田村	914.8	859.7	55.1	—	20,279	19,094	1,185
吉米納村	1,056.7	970.7	86.0	—	21,048	19,414	1,634
國地要米	798.1	724.1	74.0	—	12,696	11,586	1,110
山納根村	38.4	34.4	4.0	—	785	705	80
漆和卷會	553.1	521.8	31.3	—	11,532	10,918	614
中野小方村	678.3	637.8	41.0	—	15,098	14,180	918
大月道松村	690.1	653.1	37.0	—	14,781	14,041	740
原上長中川村	1,118.8	1,061.2	57.6	—	24,670	23,346	1,324
小島池上村	567.6	537.7	29.9	—	11,799	11,178	621
吉池上村	426.0	392.0	34.0	—	6,872	6,311	561
小島池上村	800.3	727.8	72.5	—	15,792	14,451	1,341
小島池上村	480.1	401.0	59.1	—	10,464	9,223	1,241
中野小方村	579.4	530.0	49.4	—	6,887	6,254	593
中野小方村	1,009.5	915.9	93.6	—	21,639	19,824	1,815
中野小方村	1,373.9	1,248.9	125.0	—	18,800	17,050	1,750
中野小方村	926.5	861.7	64.8	—	19,613	18,492	1,121
中野小方村	1,085.5	1,036.2	49.3	—	14,314	13,678	636
原上長中川村	551.9	519.5	32.4	—	8,417	7,948	469
原上長中川村	494.2	445.8	48.4	—	9,212	8,414	798
原上長中川村	658.6	642.1	16.5	—	11,018	10,777	241
原上長中川村	613.0	608.5	4.2	.3	12,961	12,172	789
原上長中川村	637.0	600.0	37.0	—	16,460	15,720	740
吉池上村	486.7	454.7	32.0	—	8,024	7,512	512
吉池上村	683.2	636.6	46.6	—	15,366	14,387	979
吉池上村	581.1	532.1	29.0	—	10,345	9,843	502
吉池上村	602.5	543.0	59.5	—	9,062	8,140	922

米收穫高 (市町村別)

總數	價額			平均	一段歩收穫高		
	水	陸	陸		水	陸	陸
	反	反	反	反	反	反	
6,048,663	5,616,336	431,218	1,109	1,934	1,946	1,790	
332,692	302,687	30,005	—	2,338	2,420	1,650	
61,060	55,090	5,970	—	2,245	2,250	2,199	
151,921	150,315	1,306	300	2,197	2,200	2,200	
19,011	16,704	2,277	30	1,628	1,634	1,605	
71,750	63,390	7,700	660	2,365	2,450	2,047	
206,575	188,760	17,815	—	2,204	2,226	1,957	
341	341	—	—	786	786	—	
285,683	267,316	18,367	—	2,217	2,233	2,150	
309,281	281,503	27,778	—	1,992	2,000	1,900	
205,911	185,376	20,535	—	1,591	1,600	1,500	
12,792	11,280	1,512	—	2,044	2,050	2,000	
174,515	163,770	10,745	—	2,085	2,093	1,961	
242,486	226,880	15,606	—	2,226	2,225	2,237	
230,215	217,635	12,580	—	2,142	2,150	2,000	
352,738	332,680	20,058	—	2,205	2,200	2,300	
178,220	167,670	10,550	—	2,078	2,079	2,077	
99,925	91,610	8,415	—	1,615	1,610	1,650	
232,341	209,540	22,801	—	1,973	1,986	1,850	
166,224	142,956	23,268	—	2,274	2,300	2,100	
96,300	87,556	8,744	—	1,180	1,180	1,180	
323,159	292,314	30,845	—	2,143	2,164	1,939	
283,750	255,750	28,000	—	1,368	1,365	1,400	
296,998	277,380	19,618	—	2,117	2,146	1,730	
209,143	198,331	10,812	—	1,320	1,320	1,290	
131,366	123,591	7,775	—	1,525	1,530	1,448	
139,776	126,210	13,566	—	1,366	1,387	1,649	
154,854	150,878	3,976	—	1,673	1,678	1,461	
208,519	206,924	1,476	119	2,000	2,000	1,952	
239,766	236,472	3,294	—	2,584	2,620	2,000	
113,870	106,170	7,700	—	1,649	1,653	1,600	
223,542	208,612	14,930	—	2,249	2,260	2,100	
156,179	147,645	8,534	—	1,844	1,850	1,731	
137,770	122,100	15,670	—	1,504	1,500	1,550	

4. 昭 和 六 年

	作 付 段 別				收 穫 高			
	總 數	水 稻	稻 糠	陸 稻	總 數	水 稻	稻 糠	陸 稻
南 蒲 原 郡	14,085.6	12,973.7	1,100.6	11.3	282,550	262,351	20,045	154
三井大下加	658.5	578.4	80.1	—	11,871	10,469	1,402	—
條菜崎	910.6	847.0	63.0	—	18,212	16,952	1,260	—
町村	718.9	698.7	20.2	—	13,762	13,378	384	—
下加	372.5	343.5	28.7	.3	6,278	5,788	485	5
條茂	706.4	626.9	79.4	.1	12,594	11,241	1,352	1
田上村	1,035.5	957.7	71.0	6.8	17,394	16,194	1,090	110
大島	488.5	472.5	16.0	—	10,247	9,927	320	—
長澤	793.0	685.7	107.3	—	11,788	10,286	1,502	—
森町	632.5	556.0	76.2	.3	9,961	8,823	1,137	1
鹿崎	507.2	451.2	56.0	—	7,869	7,169	700	—
本成寺	727.0	662.0	65.0	—	13,482	12,247	1,235	—
福島	1,376.5	1,271.0	105.0	.5	32,924	30,504	2,415	5
大面	648.6	573.7	74.9	—	11,349	10,104	1,245	—
今新	743.3	706.1	37.2	—	16,278	15,534	744	—
新	498.8	467.1	31.6	.1	11,429	10,733	695	1
見庄	215.0	208.7	11.3	—	5,179	4,930	249	—
川	281.4	262.1	18.9	.4	5,025	4,718	307	5
中之島	514.0	484.7	28.5	.8	10,803	10,227	575	6
東 蒲 原 郡	1,360.5	1,157.8	201.5	1.2	20,948	18,079	2,856	13
津川町	80.2	71.6	8.5	.1	1,488	1,335	152	1
兩出	72.6	61.1	11.5	—	1,264	1,075	189	—
谷	83.8	76.4	7.2	.2	1,674	1,528	144	2
實川	77.6	62.7	14.8	.1	1,256	1,031	224	1
小	177.6	157.4	20.2	—	2,757	2,464	293	—
上西	124.0	110.8	18.0	.2	2,251	2,042	208	1
東川	189.1	164.1	25.0	—	2,898	2,535	363	—
揚川	109.1	91.9	17.2	—	1,220	1,082	138	—
三下	95.3	77.1	18.2	—	1,541	1,250	291	—
條	261.1	209.7	51.1	.3	3,158	2,587	618	3
條	90.1	75.0	14.8	.3	1,441	1,200	236	5

米 收 穫 高 (市町村別)

總 數	價 額			平 均	一 般 步 收 穫 高		
	水 稻	稻 糠	陸 稻		水 稻	稻 糠	陸 稻
4,362,642	4,025,980	334,575	2,087	2,006	2,022	1,821	1,363
188,917	160,176	28,741	—	1,803	1,810	1,750	—
282,916	262,766	20,160	—	2,000	2,000	2,000	—
206,811	200,670	6,141	—	1,895	1,915	1,810	—
94,892	86,820	8,002	70	1,685	1,685	1,690	1,666
193,260	170,480	22,770	10	1,733	1,793	1,703	1,000
243,984	226,716	16,805	1,463	1,680	1,690	1,535	1,618
164,272	158,832	5,440	—	2,098	2,101	2,000	—
179,824	154,290	25,534	—	1,487	1,500	1,400	—
147,628	128,755	18,865	8	1,575	1,586	1,491	200
118,740	107,540	11,200	—	1,561	1,589	1,250	—
204,700	183,705	20,995	—	1,854	1,850	1,900	—
529,196	488,064	41,055	77	2,392	2,400	2,300	1,000
168,837	149,539	19,298	—	1,750	1,762	1,662	—
260,820	248,544	12,276	—	2,190	2,200	2,000	—
177,844	166,361	11,467	16	2,291	2,298	2,200	1,000
81,166	76,908	4,258	—	2,410	2,420	2,200	—
75,818	70,770	4,983	65	1,786	1,800	1,600	1,200
170,442	161,586	8,778	78	2,102	2,110	2,000	700
872,575	823,468	48,807	300	2,485	2,500	2,270	1,000
308,854	262,712	45,966	176	1,540	1,561	1,417	1,083
22,262	19,357	2,888	17	1,855	1,865	1,786	1,000
19,149	16,125	3,024	—	1,741	1,760	1,650	—
25,104	22,920	2,160	24	2,000	2,000	2,000	1,000
19,174	15,465	3,696	18	1,619	1,645	1,515	1,000
38,421	33,880	4,541	—	1,552	1,568	1,450	—
31,657	28,588	3,057	12	1,815	1,843	1,600	500
38,087	32,955	5,082	—	1,533	1,544	1,452	—
17,356	15,148	2,208	—	1,118	1,177	800	—
22,178	17,813	4,365	—	1,617	1,620	1,600	—
52,721	41,861	10,815	45	1,210	1,210	1,210	1,000
22,795	18,600	4,130	65	1,599	1,600	1,600	1,667

4. 昭和六年

	作 付 一 段 別				收 穫 高			
	總 數	水 稻	水 稻	陸 稻	總 數	水 稻	水 稻	陸 稻
三 島 郡	8,289.3	7,541.7	740.3	7.3	155,034	141,918	13,067	49
片 貝 村	324.2	281.7	38.0	4.5	6,340	5,634	684	22
來 迎 寺 村	700.8	630.0	69.9	.9	13,492	12,361	1,121	10
塚 山 村	176.8	237.8	11.0	—	4,754	4,589	165	—
岩 塚 村	248.8	158.3	17.5	1.0	2,828	2,555	265	8
深 才 村	618.7	557.4	61.0	.3	12,172	11,025	1,144	3
日 越 村	568.6	518.6	50.0	—	11,372	10,372	1,000	—
王 寺 川 村	208.6	208.6	—	—	3,651	3,651	—	—
宮 本 村	245.1	227.2	17.8	.1	5,691	5,270	420	1
大 積 村	253.5	226.3	27.2	—	4,316	3,858	458	—
圓 原 村	176.7	159.9	16.3	.5	3,151	2,900	246	5
日 吉 村	339.5	319.5	20.0	—	3,989	3,754	235	—
藤 野 町 村	406.0	373.1	32.9	—	9,449	8,762	687	—
大 津 川 村	323.6	299.3	24.3	—	5,764	5,346	418	—
大 黒 川 村	272.9	256.5	16.4	—	5,730	5,384	346	—
奥 板 町 村	200.3	187.1	13.2	—	3,660	3,439	221	—
大 河 津 村	802.8	707.7	95.1	—	14,002	12,385	1,617	—
柳 島 村	385.0	362.0	23.0	—	8,092	7,632	460	—
島 田 村	545.5	490.7	54.8	—	10,121	9,176	945	—
西 越 村	687.2	606.9	80.3	—	12,722	11,277	1,445	—
出 雲 崎 町 村	21.5	18.4	3.1	—	458	398	60	—
寺 泊 町 村	783.2	714.7	68.5	—	13,280	12,150	1,130	—
古 志 郡	9,842.3	9,144.6	690.1	7.6	172,682	161,416	11,192	74
上 組 村	916.0	889.8	26.2	—	18,835	18,294	541	—
十 日 町 村	379.5	363.0	15.8	.7	6,447	6,174	267	6
六 日 市 村	301.0	286.5	14.5	—	5,723	5,470	253	—
石 津 村	92.6	76.7	13.4	2.5	1,367	1,151	194	22
上 川 西 村	485.0	456.4	26.8	1.8	8,739	8,261	456	22
福 戸 村	305.3	276.7	28.6	—	6,106	5,584	572	—
下 川 西 村	448.1	422.3	25.0	.8	7,114	6,757	350	7
下 黒 山 村	538.1	502.3	35.8	—	10,721	10,005	716	—
山 通 村	297.6	285.5	12.0	.1	5,046	4,853	192	1
栖 吉 村	457.7	434.2	23.5	—	7,349	7,008	341	—

米 收 穫 高 (市町村別續)

總 數	價 額			一 段 步 收 穫 高			
	水 稻	水 稻	陸 稻	平 均	水 稻	水 稻	陸 稻
2,408,853	2,185,691	222,434	728	1.870	1.882	1.765	.671
97,196	84,510	12,312	374	1.956	2.000	1.800	.500
206,292	189,120	19,052	120	1.925	1.962	1.601	1.100
73,851	71,129	2,722	—	1.911	1.930	1.500	—
41,268	37,048	4,108	112	1.600	1.614	1.514	.800
190,944	170,888	20,020	36	1.967	1.978	1.876	.900
183,952	165,952	18,000	—	2.000	2.000	2.000	—
56,583	56,583	—	—	1.750	1.750	—	—
88,629	81,685	6,930	14	2.321	2.315	2.359	.900
65,198	57,870	7,328	—	1.703	1.705	1.685	—
49,327	44,950	4,305	72	1.783	1.813	1.509	1.000
61,431	57,436	3,995	—	1.175	1.175	1.175	—
147,490	135,811	11,679	—	2.327	2.350	2.090	—
89,801	82,863	6,938	—	1.781	1.786	1.721	—
86,296	80,760	5,536	—	2.100	2.100	2.100	—
57,493	53,648	3,845	—	1.827	1.838	1.674	—
213,274	185,785	27,489	—	1.744	1.750	1.700	—
129,932	122,112	7,820	—	2.101	2.108	2.000	—
165,634	149,569	16,065	—	1.855	1.870	1.725	—
193,720	169,155	24,565	—	1.825	1.858	1.800	—
7,647	6,567	1,080	—	2.130	2.163	1.935	—
200,895	182,250	18,645	—	1.696	2.700	1.650	—
2,682,967	2,480,727	181,173	1,067	1.754	1.765	1.622	974
296,413	287,216	9,197	—	2.056	2.056	2.056	—
101,275	96,931	4,272	72	1.699	1.701	1.694	.857
91,375	86,973	4,402	—	1.901	1.909	1.744	—
21,358	17,840	3,201	317	1.476	1.500	1.450	.900
131,541	123,915	7,296	330	1.801	1.810	1.701	1.222
93,306	83,010	10,296	—	2.000	2.000	2.000	—
103,387	102,706	588	93	1.588	1.600	1.400	.875
162,247	150,075	12,172	—	1.998	1.993	2.000	—
78,594	76,222	2,360	12	1.695	1.700	1.600	.900
116,062	110,026	6,036	—	1.606	1.614	1.451	—

4. 昭 和 六 年

作 村 反 別	收 穫 高			
	總 數	水 稻	陸 稻	陸 稻
	石	石	石	石
山 本 村	543.3	499.1	44.2	10,449
山 宮 村	590.9	565.1	25.8	12,067
新 組 村	610.8	580.8	30.0	12,156
北 谷 村	429.4	409.5	19.5	8,083
上 北 谷 村	309.1	278.6	30.0	6,178
柄 尾 町	58.3	56.3	2.0	1,078
下 鹽 谷 村	561.3	529.0	32.0	7,877
上 鹽 谷 村	394.2	346.2	48.0	5,027
東 谷 村	376.2	331.2	45.0	7,330
入 東 谷 村	189.6	173.4	16.0	2,258
荷 頃 村	389.3	353.7	35.6	6,688
西 谷 村	104.0	98.3	5.7	2,299
中 野 村	152.1	131.1	21.0	2,571
中 種 金 村	121.8	109.5	12.3	1,891
種 金 原 村	124.6	114.6	10.0	1,059
太 田 村	272.0	247.0	25.0	3,536
竹 澤 村	98.6	87.4	11.2	1,296
東 竹 澤 村	72.9	60.6	12.0	704
東 山 村	223.0	179.8	43.2	2,688
北 魚 沼 郡	4,891.9	4,466.3	404.4	78,743
小 千 谷 町	154.8	146.6	7.0	1,851
城 川 村	421.4	392.7	27.5	7,464
吉 谷 村	253.5	242.1	11.4	5,070
山 邊 村	293.1	263.6	26.5	4,504
千 田 村	290.8	252.6	26.2	4,246
川 井 村	120.5	108.1	11.6	2,083
田 山 村	146.0	135.8	10.2	2,139
川 口 村	365.3	326.7	37.0	7,312
堀 之 内 町	640.5	590.5	50.0	9,558
小 出 町	295.5	290.1	5.4	4,392
瀧 谷 村	320.0	292.2	27.8	4,919
廣 瀨 村	420.3	379.1	41.2	7,097
廣 瀨 村	385.3	361.3	23.1	6,573
須 上 村	284.3	258.6	25.2	4,497
入 廣 瀨 村	298.2	252.0	46.2	4,420
入 廣 瀨 村	202.4	174.3	28.1	2,618

米 收 穫 高 (市町村別續)

價 高 額	一 段 步 收 穫 高			
	總 數	水 稻	陸 稻	平 均
	石	石	石	石
157,553	144,480	13,073	1.923	1,930
189,838	181,885	7,953	2.042	2,050
189,228	180,048	9,180	1.996	2,000
122,059	115,125	6,902	1.882	1,874
92,670	83,580	9,000	1.999	2,000
16,713	16,151	562	1.849	1,851
127,952	115,728	12,160	1.403	1,367
76,555	66,780	9,775	1.275	1,286
115,270	100,710	14,560	1.949	1,962
34,046	31,200	2,816	1.191	1,200
108,896	96,488	7,408	1.718	1,760
34,423	32,610	1,813	2.210	2,212
38,485	33,285	5,200	1.690	1,692
28,365	25,875	2,490	1.553	1,575
14,911	13,636	1,275	.850	.850
53,203	48,165	5,038	1.300	1,300
19,587	17,235	2,352	1.315	1,315
10,773	8,910	1,836	.966	.966
41,882	34,922	6,960	1.205	1,253
1,263,011	1,102,067	99,357	1.587	1.610
29,616	28,144	1,344	1.195	1,200
112,417	104,565	7,896	1.771	1,775
81,576	77,472	4,104	2.000	2,000
68,832	61,080	7,344	1.537	1,545
64,342	57,210	7,128	1.464	1,510
31,143	28,061	3,020	1.728	1,754
30,617	28,543	2,074	1.465	1,474
112,180	99,615	12,378	2.000	2,000
148,499	137,299	11,200	1.493	1,500
65,979	64,740	1,239	1.486	1,488
79,094	72,480	6,614	1.537	1,550
107,077	97,125	9,952	1.689	1,708
98,944	93,270	5,584	1.706	1,721
67,447	62,250	5,145	1.582	1,605
65,478	55,713	9,765	1.482	1,504
39,270	34,500	4,770	1.293	1,319

4. 昭 和 六 年

村 名	作 付 段 別				收 穫 高			
	總 數	水 稻	水 稻	陸 稻	總 數	水 稻	水 稻	陸 稻
南魚沼郡	5,590.5	5,158.7	425.1	6.7	88,850	82,252	6,532	66
三國村	8.3	8.1	2	—	46	45	1	—
三神立村	93.6	86.0	7.6	—	1,161	1,075	86	—
三神土湯村	163.1	149.4	12.5	1.2	1,940	1,798	138	9
石打村	62.3	56.3	6.0	—	1,109	1,013	96	—
石打中上六	413.1	401.4	11.7	—	7,350	7,154	196	—
石打中上六	694.5	638.0	56.5	—	13,186	12,086	1,100	—
石打中上六	743.9	691.6	52.3	—	10,386	9,662	724	—
石打中上六	452.0	429.4	22.6	—	5,402	5,153	249	—
石打中上六	527.0	482.0	44.7	.3	10,565	9,688	872	5
五城大敷浦	363.0	328.0	35.0	—	4,967	4,494	473	—
五城大敷浦	426.0	377.9	46.6	1.5	6,407	5,774	619	14
五城大敷浦	264.6	251.6	12.4	.6	4,878	4,679	192	7
五城大敷浦	312.8	284.1	28.1	.6	4,627	4,205	416	6
五城大敷浦	169.6	157.6	12.0	—	2,866	2,679	187	—
大崎村	316.3	289.2	26.1	1.0	5,291	4,849	434	8
大崎村	292.1	269.6	22.5	—	4,066	3,764	302	—
伊米ヶ崎村	288.3	258.5	28.3	1.5	4,603	4,139	447	17
中魚沼郡	6,509.1	5,742.1	549.2	217.8	106,485	96,259	8,624	1,602
十中下岩眞	327.5	307.2	19.1	1.2	5,624	5,284	328	12
十中下岩眞	554.1	508.7	44.8	.6	10,721	9,919	797	5
十中下岩眞	420.9	380.1	40.4	.4	7,005	6,872	729	4
十中下岩眞	229.5	191.1	37.6	.8	3,794	3,191	594	9
十中下岩眞	421.9	382.9	35.0	4.0	5,470	5,016	427	27
十中下岩眞	235.0	226.1	4.0	4.9	2,784	2,691	44	49
十中下岩眞	418.0	359.8	43.0	15.2	6,537	5,764	593	180
十中下岩眞	177.2	157.3	18.9	1.0	2,986	2,674	302	10
十中下岩眞	337.0	306.0	30.8	.2	7,459	6,811	646	2
十中下岩眞	412.0	377.0	30.0	5.0	6,964	6,409	480	75
十中下岩眞	159.7	137.7	20.0	2.0	2,785	2,479	280	26
十中下岩眞	164.6	150.5	13.1	1.0	3,088	2,850	229	9
十中下岩眞	338.0	285.0	35.0	18.0	4,388	3,850	423	115
十中下岩眞	267.3	195.5	16.8	55.0	3,855	3,250	275	330
十中下岩眞	111.0	105.0	5.5	.5	1,837	1,746	86	5

米 收 穫 高 (市町村別續)

村 名	價 額			一 段 步 收 穫 高				
	總 數	水 稻	水 稻	陸 稻	平 均	水 稻	水 稻	陸 稻
南魚沼郡	1,392,837	1,283,584	108,314	939	1.589	1.594	1.537	.985
三國村	646	630	16	—	1.555	1.556	1.500	—
三神立村	19,351	17,738	1,613	—	1.240	1.250	1.130	—
三神土湯村	29,079	26,892	2,070	117	1.189	1.200	1.100	.800
石打村	17,840	16,208	1,632	—	1.780	1.800	1.600	—
石打中上六	113,925	110,887	3,038	—	1.779	1.782	1.675	—
石打中上六	214,547	196,397	18,150	—	1.899	1.894	1.947	—
石打中上六	170,765	158,457	12,308	—	1.396	1.397	1.385	—
石打中上六	81,273	77,295	3,978	—	1.195	1.200	1.100	—
石打中上六	170,771	155,000	15,696	75	2.005	2.010	1.951	1.781
五城大敷浦	79,709	71,904	7,805	—	1.368	1.370	1.350	—
五城大敷浦	96,703	86,610	9,904	189	1.504	1.528	1.330	.933
五城大敷浦	73,889	70,185	3,120	84	1.844	1.860	1.550	1.200
五城大敷浦	70,409	63,916	6,406	87	1.479	1.480	1.480	1.000
五城大敷浦	43,271	40,185	3,086	—	1.690	1.700	1.590	—
大崎村	80,375	72,735	7,508	132	1.664	1.666	1.663	—
大崎村	61,292	56,460	4,832	—	1.392	1.396	1.342	—
伊米ヶ崎村	69,492	62,085	7,152	255	1.597	1.600	1.580	1.140
中魚沼郡	1,631,787	1,467,126	141,639	23,022	1.636	1.676	1.570	.736
十中下岩眞	93,276	87,186	5,904	186	1.717	1.720	1.720	1.000
十中下岩眞	168,948	155,728	13,150	70	1.935	1.950	1.780	.900
十中下岩眞	119,332	106,516	12,758	58	1.808	1.808	1.803	1.000
十中下岩眞	59,960	49,461	10,395	104	1.653	1.670	1.580	1.125
十中下岩眞	84,210	76,745	7,046	419	1.296	1.310	1.220	.675
十中下岩眞	41,710	40,365	669	676	1.184	1.190	1.100	1.000
十中下岩眞	99,241	86,460	10,081	2,700	1.584	1.602	1.379	1.184
十中下岩眞	40,215	36,099	4,016	100	1.685	1.700	1.600	1.000
十中下岩眞	121,207	110,678	10,497	32	2.213	2.226	2.100	1.000
十中下岩眞	105,975	96,135	8,640	1,200	1.690	1.700	1.600	1.500
十中下岩眞	42,361	37,185	4,760	416	1.744	1.800	1.400	1.300
十中下岩眞	46,522	42,750	3,664	108	1.876	1.894	1.750	.900
十中下岩眞	66,013	57,750	6,768	1,495	1.300	1.351	1.208	.639
十中下岩眞	57,358	48,750	3,988	4,620	1.442	1.662	1.637	.800
十中下岩眞	28,638	27,063	1,505	70	1.655	1.663	1.570	1.000

4. 昭 和 六 年

	作 村 反 別				收 穫 高			
	總 數	水 稻		陸 稻	總 數	水 稻		陸 稻
		梗	糯			梗	糯	
中 深 見 村	187.7	162.7	18.5	6.5	3,281	2,928	314	39
下 船 渡 村	268.8	213.9	20.8	34.1	3,785	3,251	312	222
倉 俣 村	168.4	147.4	11.7	9.3	2,394	2,168	163	63
田 澤 村	342.0	304.4	31.9	5.7	4,837	4,371	413	53
水 澤 村	535.3	455.0	38.1	42.2	8,491	7,598	628	265
六 川 村	156.7	140.5	13.5	2.7	2,415	2,211	178	26
川 治 村	276.5	248.3	20.7	7.5	5,385	4,926	383	76
刈 羽 郡	9,394.1	8,523.0	871.0	.1	174,681	159,625	15,055	1
柏 崎 町	415.3	385.0	30.3	—	7,030	6,545	485	—
鏡 波 村	104.0	94.0	10.0	—	1,815	1,648	167	—
高 田 村	508.1	451.6	56.5	—	10,777	9,610	1,167	—
上 野 村	442.4	367.0	75.4	—	7,079	5,909	1,170	—
野 田 村	318.9	278.9	40.0	—	5,222	4,622	600	—
鷗 川 村	239.7	204.1	35.6	—	5,112	4,459	653	—
石 黒 村	143.4	128.4	15.0	—	2,007	1,797	210	—
高 柳 村	531.8	489.0	42.7	.1	7,991	7,384	606	1
南 鱒 石 村	354.5	305.5	49.0	—	6,271	5,438	833	—
上 小 國 村	554.0	500.0	54.0	—	8,864	8,000	864	—
中 里 村	269.6	251.3	18.3	—	4,380	4,096	284	—
七 日 町	75.9	68.1	7.8	—	937	851	86	—
千 谷 澤 村	208.9	191.1	17.8	—	3,688	3,392	296	—
武 石 村	86.6	78.4	8.2	—	1,513	1,370	143	—
横 澤 村	149.5	141.0	8.5	—	2,702	2,554	148	—
山 横 澤 村	115.6	102.9	12.7	—	1,756	1,568	188	—
中 鱒 石 村	288.6	259.7	28.9	—	5,976	5,407	569	—
北 鱒 石 村	689.4	620.5	68.9	—	11,913	10,797	1,116	—
田 尻 村	649.7	612.7	37.0	—	14,425	13,694	731	—
北 鱒 石 村	556.4	521.4	35.0	—	12,727	11,992	735	—
西 中 通 村	451.2	421.0	30.2	—	10,359	9,666	693	—
中 通 村	572.6	544.7	27.9	—	9,988	9,576	412	—
刈 羽 村	570.9	525.8	45.6	—	12,239	11,293	946	—
二 田 村	496.6	452.1	44.5	—	9,288	8,545	743	—
内 郷 村	332.8	294.3	38.5	—	5,385	4,807	578	—
石 地 町	193.6	168.6	25.0	—	3,430	2,990	440	—
高 荒 濱 村	71.6	64.0	7.6	—	1,755	1,565	190	—
荒 濱 村	2.5	2.4	.1	—	52	50	2	—

米 收 穫 高 (市町村別)

總 數	價 額			一 段 歩 收 穫 高			
	水 稻	水 稻	陸 稻	平 均	水 稻		陸 稻
					梗	糯	
49,490	43,920	5,024	546	1.748	1.800	1.700	.600
57,633	49,578	4,758	3,297	1.408	1.520	1.500	.650
33,485	30,352	2,282	851	1.422	1.471	1.389	.677
70,772	63,380	6,608	784	1.414	1.436	1.297	.930
127,728	113,970	10,048	3,710	1.586	1.670	1.650	.630
36,288	33,165	2,759	364	1.541	1.574	1.319	.963
81,425	73,890	6,319	1,216	1.948	1.984	1.850	1.012
2,607,873	2,362,224	245,635	14	1.859	1.873	1.728	1.000
106,420	98,175	8,245	—	1.692	1.700	1.600	—
27,642	24,720	2,922	—	1.745	1.753	1.675	—
163,989	144,150	19,839	—	2.121	2.128	2.067	—
103,347	85,880	17,667	—	1.600	1.610	1.550	—
79,530	69,330	10,200	—	1.637	1.657	1.500	—
77,986	66,885	11,101	—	2.132	2.184	1.834	—
27,410	24,260	3,150	—	1.400	1.400	1.400	—
115,990	107,068	8,908	14	1.503	1.515	1.420	1.000
97,615	84,287	13,328	—	1.769	1.780	1.700	—
132,960	120,000	12,960	—	1.600	1.600	1.600	—
66,041	61,440	4,601	—	1.625	1.630	1.550	—
13,844	12,339	1,505	—	1.235	1.250	1.110	—
55,971	50,880	5,091	—	1.765	1.775	1.663	—
23,809	21,235	2,574	—	1.747	1.748	1.747	—
40,559	38,310	2,249	—	1.807	1.812	1.740	—
28,446	25,401	3,045	—	1.519	1.524	1.480	—
87,506	78,402	9,104	—	2.071	2.082	1.968	—
167,898	151,158	16,740	—	1.728	1.740	1.620	—
213,358	201,302	12,056	—	2.220	2.235	1.977	—
192,745	179,883	12,862	—	2.287	2.300	2.100	—
157,117	144,990	12,127	—	2.296	2.296	2.296	—
146,062	138,852	7,210	—	1.744	1.757	1.477	—
185,477	169,395	16,082	—	2.144	2.150	2.075	—
140,212	128,175	12,037	—	1.870	1.890	1.670	—
76,257	67,298	8,959	—	1.618	1.633	1.500	—
52,330	44,850	7,480	—	1.772	1.774	1.760	—
26,597	23,034	3,563	—	2.451	2.445	2.500	—
755	725	30	—	2.080	2.083	2.000	—

4. 昭 和 六 年

作 付 段 別	收 穫 高							
	總 數	水 稻	稻 糠	陸 稻	總 數	水 稻	稻 糠	陸 稻
東 頸 城 郡	6,541.3	5,810.9	726.1	4.3	96,508	86,985	9,486	37
安 塚 村	788.8	704.7	83.6	—	14,508	13,037	1,471	—
下 保 倉 村	335.0	311.4	23.6	—	6,215	5,770	445	—
保 倉 村	184.9	171.6	13.0	.3	2,866	2,668	195	3
旭 山 村	228.1	214.3	13.8	—	3,408	3,215	193	—
山 平 村	323.7	280.6	42.7	.4	4,492	3,942	546	4
松 代 村	583.7	497.6	83.5	2.6	8,730	7,613	1,094	23
松 之 山 村	806.9	713.8	92.5	.6	12,627	11,420	1,203	4
浦 田 村	380.1	344.8	35.3	—	4,872	4,493	379	—
奴 奈 川 村	321.9	281.9	40.0	—	4,568	4,088	480	—
大 島 村	490.5	419.1	71.2	.2	5,773	5,059	712	2
菱 里 村	578.0	513.0	65.0	—	6,768	6,053	715	—
小 黒 村	315.7	268.7	47.0	—	3,788	3,224	564	—
牧 見 村	891.9	805.8	86.1	—	13,185	12,079	1,106	—
神 見 村	312.6	283.6	28.8	.2	4,708	4,324	383	1
中 頸 城 郡	21,100.2	19,225.9	1,806.3	68.0	393,775	360,267	32,705	803
上 米 山 村	90.2	78.0	12.2	—	1,335	1,170	165	—
米 山 村	208.7	187.2	21.3	.2	3,700	3,347	353	—
柿 崎 村	350.3	315.3	35.0	—	5,780	5,203	577	—
瀧 町 村	379.4	366.8	12.6	—	5,728	5,539	189	—
瀧 八 千 浦 村	77.2	69.5	7.7	—	1,414	1,272	142	—
大 湊 村	1,196.7	1,150.1	45.0	1.6	24,109	23,187	900	22
大 明 治 村	599.2	594.9	2.6	1.7	10,769	10,708	44	17
旭 下 黒 川 村	515.9	482.4	33.5	—	7,722	7,230	486	—
吉 川 村	599.3	513.5	55.8	—	11,073	10,090	983	—
吉 川 村	876.8	796.0	80.8	—	17,310	15,005	1,705	—
源 村	302.9	265.8	37.1	—	6,159	5,402	757	—
川 村	368.0	330.0	38.0	—	7,322	6,600	722	—
黒 川 村	165.4	147.2	18.2	—	2,770	2,473	297	—
黒 田 村	1,004.6	908.5	96.1	—	22,798	20,798	2,000	—
和 坂 村	153.6	132.1	20.1	1.4	3,304	2,856	437	11
原 通 村	340.7	316.2	11.7	12.8	5,919	5,528	199	192
名 香 山 村	123.7	112.1	11.6	—	1,640	1,513	127	—
矢 代 村	596.8	540.9	47.8	2.1	9,668	8,942	708	18
中 郷 村	328.1	257.6	38.5	32.0	5,958	4,920	654	384
新 井 町	364.0	321.0	40.0	3.0	7,235	6,368	840	27

米 收 穫 高 (市町村別續)

價 額	一 段 步 收 穫 高						
	總 數	水 稻	稻 糠	陸 稻	平 均	水 稻	稻 糠
1,406,452	1,259,471	146,472	509	1.475	1.497	1.306	.860
220,562	195,555	25,007	—	1.840	1.850	1.760	—
87,100	80,203	6,897	—	1.855	1.853	1.885	—
43,477	40,020	3,412	45	1.552	1.555	1.500	1.000
47,905	45,010	2,895	—	1.494	1.500	1.398	—
60,863	52,859	7,951	53	1.388	1.405	1.278	1.000
132,021	114,195	17,504	322	1.496	1.530	1.310	.885
184,955	164,448	20,451	56	1.565	1.600	1.300	.667
71,592	65,149	6,443	—	1.281	1.303	1.073	—
68,396	59,276	9,120	—	1.419	1.450	1.200	—
85,478	73,356	12,104	18	1.177	1.211	1.000	1.000
89,061	87,774	1,287	—	1.171	1.180	1.100	—
57,384	48,360	9,024	—	1.200	1.200	1.200	—
190,979	172,730	18,249	—	1.478	1.499	1.285	—
66,679	60,536	6,128	15	1.506	1.525	1.330	.500
5,981,789	5,410,672	559,227	11,890	1.866	1.874	1.811	1.181
20,240	17,550	2,690	—	1.489	1.500	1.352	—
56,206	50,205	6,001	—	1.773	1.788	1.656	—
89,879	80,647	9,232	—	1.650	1.650	1.650	—
86,308	83,095	3,213	—	1.510	1.510	1.500	—
21,677	19,334	2,343	—	1.832	1.831	1.847	—
367,622	352,442	14,850	330	2.014	2.016	2.000	1.370
161,512	160,620	707	185	1.797	1.800	1.700	1.000
120,177	112,158	8,019	—	1.497	1.500	1.450	—
178,249	161,440	16,809	—	1.945	1.955	1.762	—
261,355	234,075	27,280	—	1.974	1.960	2.110	—
90,063	78,329	11,734	—	2.033	2.032	2.045	—
111,274	99,000	12,274	—	1.989	2.000	1.900	—
42,144	37,095	5,049	—	1.675	1.680	1.632	—
353,973	317,433	36,540	—	2.269	2.289	2.081	—
49,219	42,554	6,555	110	2.151	2.162	2.175	.786
90,749	84,578	6,171	2,828	1.738	1.748	1.702	1.500
22,042	20,010	2,032	—	1.781	1.350	1.100	—
151,168	137,707	13,169	292	1.620	1.635	1.482	.85
91,344	73,800	11,772	5,772	1.816	1.910	1.700	1.200
120,014	101,888	17,640	486	1.988	1.984	2.100	.900

4. 昭和六年

村名	別				高			
	水		陸		水		陸	
	總	反	總	反	總	反	總	反
山形	200.7	176.7	24.0	—	2,764	2,464	300	—
野大谷	85.0	81.0	4.0	—	649	610	30	—
金谷	748.6	679.7	68.9	—	13,441	12,235	1,206	—
香日	644.1	565.0	79.1	—	10,439	9,187	1,252	—
直江津	720.5	687.8	32.7	—	15,415	14,760	655	—
直江津	69.1	63.3	4.8	1.0	1,340	1,241	99	0
直江津	265.2	254.7	10.5	—	4,369	4,203	166	—
直江津	141.7	108.2	33.5	—	2,185	1,732	453	—
直江津	80.8	67.1	10.0	3.7	1,458	1,268	159	31
直江津	77.0	68.1	8.9	—	1,054	940	114	—
上水板	154.4	125.4	27.0	2.0	2,454	2,006	418	30
上水板	267.5	243.2	24.0	3	5,985	5,473	509	3
上水板	1,401.0	1,279.2	121.8	—	26,066	23,808	2,258	—
上水板	177.2	152.0	24.0	1.2	2,830	2,432	384	14
上水板	129.4	117.4	12.0	—	1,658	1,526	132	—
寺野	225.7	206.2	19.5	—	2,443	2,268	175	—
寺野	192.8	173.9	25.9	—	2,876	2,520	356	—
寺野	486.9	447.1	39.5	3	8,464	7,651	810	3
寺野	443.6	405.9	37.7	—	8,834	8,118	716	—
寺野	350.7	317.4	33.3	—	3,560	3,253	307	—
里五十	541.7	502.5	39.2	—	11,897	11,055	842	—
里五十	585.5	529.0	56.5	—	10,671	9,654	1,017	—
里五十	497.7	463.7	33.0	1.0	7,924	7,419	495	10
里五十	708.9	668.5	40.4	—	14,178	13,370	808	—
里五十	608.3	557.1	47.8	3.4	10,872	10,028	813	31
有三津	591.8	564.1	27.4	3	11,456	11,000	462	4
有三津	324.8	292.4	32.4	—	6,788	6,140	648	—
有三津	1,247.2	1,085.1	162.1	—	29,494	25,847	3,647	—
有三津	513.9	453.1	60.8	—	10,498	9,293	1,205	—
西頭城	5,140.5	4,587.7	552.8	—	78,193	70,197	7,996	—
名立	89.6	81.5	8.1	—	1,671	1,524	147	—
名立	406.0	320.9	85.1	—	5,398	4,300	1,098	—
名立	249.0	211.8	37.2	—	3,768	3,219	549	—
名立	58.9	53.6	5.3	—	1,142	1,051	91	—
名立	968.6	871.7	96.9	—	14,645	13,337	1,308	—

米收穫高 (市町村別)

總數	價			平均	一段步收穫高		
	水		陸		水		陸
	總	反	總		總	反	總
40,528	35,728	4,800	—	1.377	1.395	1.250	—
8,467	8,047	420	—	.764	.764	.750	—
205,233	183,525	21,708	—	1.796	1.800	1.650	—
159,089	137,805	21,284	—	1.621	1.626	1.583	—
238,111	227,304	10,807	—	2.127	2.146	2.004	—
20,321	18,615	1,628	78	1.940	1.960	1.988	.600
65,950	63,045	2,905	—	1.647	1.650	1.580	—
32,322	25,980	6,342	—	1.542	1.600	1.360	—
22,994	19,654	2,862	478	1.804	1.889	1.590	.837
15,901	14,100	1,801	—	1.869	1.380	1.280	—
37,174	30,096	6,696	382	1.589	1.600	1.550	1.500
91,299	82,095	9,162	42	2.240	2.250	2.121	1.000
392,953	351,406	41,547	—	1.846	1.861	1.854	—
43,608	36,480	6,912	216	1.597	1.600	1.600	1.200
25,134	22,890	2,244	—	1.281	1.300	1.100	—
36,820	34,020	2,800	—	1.082	1.100	.900	—
42,228	36,540	5,688	—	1.439	1.449	1.374	—
123,945	110,940	12,960	45	1.738	1.711	2.050	1.000
134,658	121,770	12,888	—	1.991	2.000	1.900	—
50,853	45,542	5,311	—	1.016	1.025	.923	—
180,139	165,825	14,314	—	2.198	2.200	2.150	—
157,272	139,983	17,289	—	1.823	1.825	1.800	—
111,936	103,866	7,920	150	1.592	1.600	1.600	1.000
214,286	200,550	13,736	—	2.000	2.000	2.000	—
159,455	145,606	13,415	434	1.787	1.800	1.700	.912
173,846	166,100	7,684	62	1.937	1.950	1.650	1.333
102,468	92,100	10,368	—	2.094	2.100	2.000	—
449,704	387,705	61,999	—	2.365	2.382	2.250	—
159,880	139,395	20,485	—	2.046	2.051	1.982	—
1,183,798	1,065,327	118,471	—	1.521	1.530	1.446	—
27,104	24,384	2,720	—	1.865	1.870	1.810	—
81,519	64,500	17,019	—	1.324	1.340	1.290	—
48,285	47,319	966	—	1.485	1.520	1.476	—
16,459	14,924	1,535	—	1.939	1.961	1.722	—
235,628	213,392	22,236	—	1.512	1.530	1.369	—

4. 昭和六年

作付反別	收穫高							
	總數	水 稻		陸稻	總數	水 稻		陸稻
		梗	糯			梗	糯	
水浦村	125.8	111.3	14.5	—	2,112	1,876	236	—
浦本村	39.5	22.3	17.2	—	685	409	276	—
下早川村	527.7	490.7	37.0	—	7,149	6,648	501	—
上早川村	564.6	514.6	50.0	—	6,263	5,763	500	—
大和川村	208.7	195.8	12.9	—	4,368	4,116	252	—
西海村	422.4	386.3	36.1	—	6,310	5,746	564	—
系魚川村	361.2	322.0	39.2	—	7,675	6,842	833	—
大野村	174.9	161.3	13.6	—	3,907	3,608	299	—
根知村	420.5	391.1	29.4	—	5,232	4,888	344	—
小瀨村	100.3	84.0	16.3	—	1,242	1,053	189	—
今井村	213.9	193.0	20.9	—	3,584	3,246	338	—
青海村	143.0	119.2	23.8	—	2,183	1,820	363	—
外波村	14.8	10.4	4.4	—	185	130	55	—
市振村	18.6	18.1	.5	—	342	333	9	—
上路村	32.5	28.1	4.4	—	332	288	44	—
岩船郡	7,995.4	7,302.7	692.4	.3	123,137	113,765	9,369	3
關谷村	589.9	538.6	51.3	—	9,785	8,973	812	—
保内村	433.0	407.0	25.7	.3	7,666	7,245	418	3
金屋村	617.0	583.6	33.4	—	9,734	9,221	513	—
女川村	488.0	480.0	8.0	—	6,066	5,977	89	—
平林村	529.8	486.4	43.4	—	8,974	8,341	633	—
神納村	1,008.0	909.1	98.9	—	17,462	15,009	1,553	—
神納村	511.5	476.5	35.0	—	7,672	7,147	525	—
西船村	198.6	180.6	18.0	—	3,309	3,088	221	—
瀨波村	64.8	62.7	2.1	—	1,062	1,032	30	—
瀨上村	98.8	96.8	2.0	—	1,775	1,743	32	—
村上町	5.7	5.7	—	—	91	91	—	—
山邊村	663.7	603.3	60.4	—	10,582	9,713	869	—
前里村	429.3	392.9	36.4	—	6,873	6,302	571	—
三面村	213.0	213.0	—	—	2,884	2,884	—	—
高根村	486.5	436.5	50.0	—	6,324	5,674	650	—
猿澤村	367.5	327.5	40.0	—	5,472	4,912	560	—
鹽野村	486.5	408.4	78.1	—	5,736	5,072	664	—
黒川村	245.2	219.2	26.0	—	3,418	3,288	130	—
八幡村	87.4	77.0	10.4	—	1,608	1,442	166	—
大谷村	167.2	144.0	23.2	—	2,814	2,434	380	—

米收穫高 (市町村別續)

總數	價 額			平均	一段步收穫高		
	水 稻	水 稻	陸 稻		水 稻	水 稻	陸 稻
31,332	27,202	4,130	—	1,679	1,685	1,627	
10,909	6,217	4,692	—	1,734	1,834	1,604	
108,237	99,720	8,517	—	1,355	1,355	1,355	
94,945	86,445	8,500	—	1,109	1,120	1,000	
65,948	61,740	4,208	—	2,093	2,102	1,967	
87,205	86,190	1,015	—	1,518	1,487	1,562	
117,624	102,630	14,994	—	2,124	2,125	2,123	
60,317	55,563	4,754	—	2,234	2,241	2,199	
76,364	70,876	5,488	—	1,244	1,250	1,172	
20,250	16,848	3,402	—	1,238	1,253	1,162	
54,436	48,690	5,746	—	1,676	1,682	1,616	
34,197	27,300	6,897	—	1,527	1,527	1,527	
2,803	1,950	853	—	1,250	1,250	1,250	
5,409	5,261	148	—	1,840	1,842	1,805	
4,827	4,176	651	—	1,022	1,027	1,000	
1,932,865	1,772,126	160,688	51	1,540	1,558	1,353	1,000
155,983	141,773	14,210	—	1,659	1,666	1,583	
121,266	114,109	7,106	51	1,770	1,780	1,637	1,000
157,027	147,536	9,491	—	1,578	1,580	1,507	
83,406	82,183	1,223	—	1,243	1,245	1,112	
147,653	136,792	10,761	—	1,694	1,715	1,460	
230,945	254,544	26,401	—	1,617	1,750	1,570	
122,752	114,852	8,400	—	1,500	1,500	1,500	
51,974	48,173	3,801	—	1,709	1,710	1,700	
16,906	16,378	528	—	1,639	1,600	1,430	
28,132	27,540	592	—	1,797	1,800	1,600	
1,365	1,365	—	—	1,596	1,596	—	
163,244	148,047	15,197	—	1,594	1,610	1,440	
106,099	96,106	9,993	—	1,601	1,604	1,570	
43,260	43,260	—	—	1,354	1,354	—	
94,860	85,110	9,750	—	1,900	1,800	1,300	
83,760	73,680	10,080	—	1,489	1,500	1,400	
86,704	76,080	10,624	—	1,179	1,242	.850	
51,530	49,320	2,210	—	1,394	1,500	.500	
26,060	23,072	2,988	—	1,840	1,873	1,596	
48,537	41,621	6,916	—	1,683	1,690	1,640	

4. 昭 和 六 年

村 名	作 付 段 別				收 穫 高			
	總 數	水 稻	水 稻	陸 稻	總 數	水 稻	水 稻	陸 稻
	反	反	反	反	石	石	石	石
中 俣 村	133.1	114.3	18.8	—	934	824	110	—
下 海 府 村	100.9	86.6	14.3	—	1,767	1,586	181	—
上 海 府 村	64.1	43.0	21.1	—	1,004	753	251	—
粟 島 浦 村	10.9	10.0	.9	—	125	114	11	—
佐 渡 郡	9,577.3	8,545.1	1,032.2	—	171,836	155,190	16,646	—
相 川 町	88.5	79.5	9.0	—	1,376	1,232	144	—
見 根 町	171.1	153.6	17.5	—	2,626	2,381	245	—
二 澤 町	231.3	224.5	6.8	—	3,811	3,704	107	—
河 原 田 町	3.1	3.1	—	—	77	77	—	—
八 幡 村	140.9	123.7	17.2	—	2,649	2,313	336	—
二 宮 村	590.0	542.5	47.5	—	11,800	10,850	950	—
金 澤 村	969.6	851.2	118.4	—	14,937	13,279	1,658	—
吉 井 村	687.6	607.2	80.4	—	12,296	10,929	1,367	—
新 畑 野 村	1,318.0	1,203.0	115.0	—	23,861	21,895	1,966	—
新 畑 野 村	1,032.0	963.0	69.0	—	25,593	24,075	1,518	—
眞 野 村	576.8	516.2	60.6	—	11,401	10,334	1,067	—
西 三 川 村	396.5	359.3	37.2	—	6,741	6,144	597	—
小 木 茂 村	163.6	141.9	21.7	—	2,888	2,560	328	—
羽 赤 泊 村	531.1	450.1	81.0	—	7,550	6,490	1,060	—
赤 泊 村	421.1	354.8	66.3	—	5,907	5,123	784	—
松 崎 村	79.2	69.5	9.7	—	1,032	925	107	—
岩 首 津 村	95.8	87.3	8.5	—	1,620	1,484	136	—
水 河 崎 津 村	103.8	89.8	14.0	—	1,327	1,138	189	—
兩 津 町	598.4	506.3	92.1	—	10,983	9,417	1,566	—
兩 津 町	2.4	2.4	—	—	41	41	—	—
加 茂 村	546.5	476.5	70.0	—	9,837	8,577	1,260	—
内 海 府 村	64.5	58.0	6.5	—	1,513	1,363	150	—
外 海 府 村	143.5	141.1	2.4	—	2,574	2,540	34	—
高 千 泉 村	384.8	330.0	54.8	—	4,892	4,290	602	—
金 泉 村	237.2	210.6	26.6	—	4,504	4,029	475	—
新 潟 市	80.5	76.0	4.5	—	1,771	1,672	99	—
長 岡 市	561.1	525.2	35.6	.3	14,551	13,654	894	3
高 田 市	164.0	152.1	11.9	—	3,807	3,548	259	—

米 收 穫 高 (市町村別續)

村 名	價 額				一 段 步 收 穫 高			
	總 數	水 稻	水 稻	陸 稻	平 均	水 稻	水 稻	陸 稻
	円	円	円	円	合	合	合	合
中 俣 村	14,760	12,670	2,090	—	.702	.721	.585	—
下 海 府 村	27,967	24,615	3,352	—	1.751	1.831	1.263	—
上 海 府 村	16,817	12,048	4,769	—	1.568	1.800	1.200	—
粟 島 浦 村	1,958	1,752	206	—	1.147	1.140	1.222	—
佐 渡 郡	2,698,115	2,392,086	306,029	—	1.794	1.816	1.613	—
相 川 町	20,456	17,864	2,592	—	1.555	1.550	1.600	—
見 根 町	40,370	35,715	4,655	—	1.535	1.550	1.400	—
二 澤 町	57,498	55,564	1,934	—	1.648	1.650	1.580	—
河 原 田 町	1,240	1,240	—	—	2.484	2.484	—	—
八 幡 村	41,395	35,851	5,544	—	1.882	1.870	1.956	—
二 宮 村	190,010	170,345	19,665	—	2.000	2.000	2.000	—
金 澤 村	230,687	199,185	31,502	—	1.541	1.560	1.400	—
吉 井 村	183,077	158,471	24,606	—	1.788	1.800	1.700	—
新 畑 野 村	364,284	328,425	35,859	—	1.810	1.820	1.710	—
新 畑 野 村	439,635	409,275	30,360	—	2.480	2.500	2.200	—
眞 野 村	174,216	155,010	19,206	—	1.976	2.002	1.761	—
西 三 川 村	109,050	98,304	10,746	—	1.700	1.710	1.609	—
小 木 茂 村	45,584	39,680	5,904	—	1.765	1.804	1.512	—
羽 赤 泊 村	125,040	103,840	21,200	—	1.422	1.442	1.308	—
赤 泊 村	89,540	75,820	13,720	—	1.403	1.444	1.183	—
松 崎 村	16,320	14,340	1,980	—	1.303	1.330	1.100	—
岩 首 津 村	23,694	21,518	2,176	—	1.691	1.700	1.600	—
水 河 崎 津 村	20,490	17,070	3,420	—	1.278	1.267	1.350	—
兩 津 町	169,443	141,255	28,188	—	1.835	1.860	1.700	—
兩 津 町	648	648	—	—	1.708	1.708	—	—
加 茂 村	151,335	128,655	22,680	—	1.800	1.800	1.800	—
内 海 府 村	23,976	21,126	2,850	—	2.346	2.350	2.300	—
外 海 府 村	38,712	38,100	612	—	1.794	1.800	1.400	—
高 千 泉 村	73,380	64,350	9,030	—	1.271	1.300	1.100	—
金 泉 村	68,035	60,435	7,600	—	1.900	1.913	1.787	—
新 潟 市	26,565	25,080	1,485	—	2.200	2.200	2.200	—
長 岡 市	241,693	225,291	16,360	42	2.593	2.600	2.511	1.000
高 田 市	58,722	53,930	4,792	—	2.321	2.333	2.176	—

麥

2. 麥

1. 昭和六年麥作概況

本年ノ麥作ハ融雪稍遅カリシト春來氣候不順ニシテ氣溫低ク爲ニ麥ノ生育阻害セラレタル爲六月十日現在ノ麥豫想收穫高調査ニ際シテハ七萬九千四百十五石ニシテ前年收穫高ニ比シ四千二十四石(四分八厘)普通作ニ比シ千三百五十四石(一分四厘)ノ何レモ減收ヲ豫想セラレタリシカ其ノ後實收調査ノ結果ハ氣候不順ト一面作付反別前年ニ比シ二十七町七反ヲ減シタル結果豫想收穫高ニ比シ更ニ減收シ結局七萬八千四百二十八石ノ實收ヲ示シ之ヲ前年收穫高ニ比スレハ五千十一石(六分)普通作ニ比スレハ二千三百四十一石(二分九厘)ノ何レモ減收ノ結果ヲ示セリ

1. 麥 收 穫 高

作 付	作 付			
	大正十一年	同 十二年	同 十三年	同 十四年
總 數	11,096.7	11,484.2	10,017.2	9,702.4
北 蒲 原 郡	2,403.8	2,406.3	2,175.4	2,121.9
中 蒲 原 郡	2,061.9	2,300.6	1,803.6	1,637.6
西 蒲 原 郡	2,002.3	2,140.2	1,737.4	1,730.7
南 蒲 原 郡	577.8	599.1	533.8	519.0
東 蒲 原 郡	72.5	72.6	67.3	63.6
三 島 郡	376.0	360.5	353.6	384.5
古 志 郡	87.3	77.3	67.8	48.1
北 魚 沼 郡	4.8	5.0	.2	.2
南 魚 沼 郡	8.6	12.7	18.9	18.9
中 魚 沼 郡	24.0	25.5	22.9	19.9
刈 羽 郡	270.5	335.6	250.2	240.9
東 頸 城 郡	16.0	16.4	10.9	6.9
中 頸 城 郡	687.4	709.3	588.6	547.6
西 頸 城 郡	119.3	119.2	103.0	100.2
岩 船 郡	364.9	411.6	393.6	354.8
佐 渡 郡	1,994.4	1,875.8	1,876.0	1,875.4
新 潟 市	18.3	14.0	12.7	30.0
長 岡 市	6.3	1.9	1.2	1.7
高 田 市	.6	.6	.6	.5

累 年 比 較 (郡 市 別)

段 別	段 別					
	大正十五年	昭和二年	同 三年	同 四年	同 五年	同 六年
總 數	8,707.4	8,408.7	8,345.9	8,198.6	8,074.9	8,047.2
北 蒲 原 郡	2,044.7	1,807.3	1,968.3	2,024.0	1,996.5	2,024.0
中 蒲 原 郡	1,304.2	1,248.9	1,212.7	1,109.3	1,132.5	1,092.7
西 蒲 原 郡	1,588.1	1,522.6	1,403.9	1,357.5	1,332.2	1,380.7
南 蒲 原 郡	554.8	638.6	645.3	618.5	522.3	526.3
東 蒲 原 郡	58.3	49.2	49.1	47.2	48.4	44.2
三 島 郡	339.3	322.2	291.9	287.5	287.7	277.1
古 志 郡	46.5	38.3	34.4	32.2	35.4	37.0
北 魚 沼 郡	—	—	—	—	.1	1.1
南 魚 沼 郡	21.6	6.9	18.2	21.1	18.0	22.1
中 魚 沼 郡	20.4	15.6	13.9	10.9	9.7	9.9
刈 羽 郡	198.7	200.2	202.0	189.9	198.9	187.8
東 頸 城 郡	6.5	6.6	2.9	3.3	4.0	3.7
中 頸 城 郡	407.4	403.1	357.4	354.5	334.8	302.3
西 頸 城 郡	103.7	96.9	98.6	88.7	68.2	64.3
岩 船 郡	324.8	331.6	311.6	304.8	314.3	325.4
佐 渡 郡	1,663.8	1,696.9	1,711.5	1,726.7	1,749.6	1,737.5
新 潟 市	23.5	23.5	23.5	21.5	21.3	10.3
長 岡 市	.9	.3	.7	.6	.3	.4
高 田 市	.2	—	—	.4	.7	.4

1. 麥 收 穫 高

總 數	收 穫			
	大正十一年	同 十二年	同 十三年	同 十四年
	105,476	100,869	89,942	88,224
北 蒲 原 郡	15,730	14,705	15,122	15,412
中 蒲 原 郡	20,687	21,167	16,355	14,402
西 蒲 原 郡	20,763	22,999	15,804	19,609
南 蒲 原 郡	4,216	4,518	4,533	4,387
東 蒲 原 郡	363	391	395	322
三 島 郡	2,506	2,648	2,707	2,813
古 志 郡	713	595	523	465
北 魚 沼 郡	60	60	2	2
南 魚 沼 郡	83	157	253	224
中 魚 沼 郡	195	236	237	189
刈 羽 郡	2,205	2,578	2,402	2,206
東 頸 城 郡	148	255	128	83
中 頸 城 郡	3,640	3,849	4,247	3,459
西 頸 城 郡	1,025	1,343	1,199	1,252
岩 船 郡	2,887	2,705	2,930	2,714
佐 波 郡	30,028	22,503	22,953	20,358
新 潟 市	182	138	134	298
長 岡 市	39	15	12	17
高 田 市	6	7	6	12

累 年 比 較 (郡市別續)

總 數	高					
	大正十五年	昭和二年	同 三年	同 四年	同 五年	同 六年
	84,470	81,592	79,426	74,916	83,439	78,428
北 蒲 原 郡	14,855	12,007	13,561	14,991	15,656	14,389
中 蒲 原 郡	13,504	15,085	11,929	10,117	11,969	10,940
西 蒲 原 郡	17,399	16,041	15,392	12,992	14,552	14,529
南 蒲 原 郡	4,765	5,394	5,586	4,511	4,284	4,079
東 蒲 原 郡	329	297	299	252	306	252
三 島 郡	2,643	2,337	2,322	1,953	2,191	2,103
古 志 郡	429	340	251	220	253	281
北 魚 沼 郡	—	—	—	—	1	11
南 魚 沼 郡	170	85	153	153	176	213
中 魚 沼 郡	227	160	154	115	94	92
刈 羽 郡	1,849	1,940	2,159	1,943	2,139	2,016
東 頸 城 郡	91	50	30	33	43	42
中 頸 城 郡	3,575	3,292	2,868	2,830	2,961	2,661
西 頸 城 郡	1,315	1,055	1,340	1,188	902	757
岩 船 郡	2,794	2,818	2,515	2,293	2,936	2,973
佐 波 郡	20,261	20,455	20,631	21,102	24,754	22,992
新 潟 市	251	233	229	209	207	85
長 岡 市	9	3	7	5	2	5
高 田 市	4	—	—	9	13	8

1. 麥 收 穫 高

總 數	價			
	大正十一年	同 十二年	同 十三年	同 十四年
	1,043,820	1,041,285	1,019,196	1,137,867
北 蒲 原 郡	146,799	131,853	144,151	161,392
中 蒲 原 郡	201,048	175,729	141,257	172,160
西 蒲 原 郡	231,118	252,579	186,817	262,885
南 蒲 原 郡	51,162	54,417	52,102	66,802
東 蒲 原 郡	4,390	9,070	5,065	5,860
三 島 郡	30,104	37,760	39,262	44,356
古 志 郡	8,735	8,551	8,577	7,470
北 魚 沼 郡	489	870	34	20
南 魚 沼 郡	844	2,973	2,858	4,843
中 魚 沼 郡	2,007	3,490	3,349	3,465
刈 羽 郡	21,455	34,104	32,771	30,810
東 頸 城 郡	1,819	3,626	1,967	1,329
中 頸 城 郡	43,198	54,336	62,825	53,602
西 頸 城 郡	9,841	21,046	17,283	19,351
岩 船 郡	29,436	40,366	39,725	40,531
佐 渡 郡	259,327	209,181	279,520	259,208
新 潟 市	1,675	1,100	1,441	3,416
長 岡 市	324	157	132	187
高 田 市	49	77	60	180

累 年 比 較 (郡市別額)

大正十五年 昭和元年	額				
	昭和二年	同 三年	同 四年	同 五年	同 六年
1,061,413	831,937	841,004	726,871	681,815	501,702
128,529	115,940	132,846	122,084	104,567	79,376
153,397	120,831	115,213	83,457	82,963	65,110
228,813	169,257	168,464	131,312	117,191	90,583
80,105	55,871	69,900	50,081	37,708	32,973
5,260	4,740	4,516	3,677	3,682	2,758
45,571	28,237	26,555	20,887	20,076	16,914
6,995	5,310	3,583	3,087	2,896	2,766
—	—	—	—	10	103
3,435	1,415	2,626	2,516	2,247	2,316
3,755	2,403	2,052	1,452	1,030	847
24,538	20,971	22,837	18,837	21,880	12,893
1,411	814	422	527	530	349
54,769	37,453	33,947	36,319	32,213	23,150
20,563	14,544	18,059	14,682	9,195	6,003
42,160	30,804	31,885	24,979	28,248	22,300
259,714	221,553	206,290	211,059	215,596	142,508
2,224	1,770	1,741	1,735	1,620	651
117	24	68	60	19	34
57	—	—	120	144	68

1. 麥 收 穫 高

一 段 步 收				
	大正十一年	同 十二年	同 十三年	同 十四年
總 平 均	.950	.878	.898	.909
北 蒲 原 郡	.654	.611	.695	.726
中 蒲 原 郡	1.000	.920	.907	.879
西 蒲 原 郡	1.086	1.073	.910	1.133
南 蒲 原 郡	.730	.754	.850	.845
東 蒲 原 郡	.501	.539	.587	.506
三 島 郡	.664	.735	.766	.732
古 志 郡	.817	.770	.711	.967
北 魚 沼 郡	1.250	1.200	1.000	1.000
南 魚 沼 郡	.965	1.236	1.339	1.185
中 魚 沼 郡	.816	.925	1.035	.949
刈 羽 郡	.802	.768	.960	.916
東 頸 城 郡	.925	1.555	1.174	1.203
中 頸 城 郡	.529	.543	.721	.632
西 頸 城 郡	.859	1.127	1.157	1.249
岩 船 郡	.790	.657	.744	.765
佐 渡 郡	1.505	1.200	1.224	1.086
新 潟 市	.994	.986	1.055	.993
長 岡 市	.619	.798	1.000	1.000
高 田 市	1.000	1.167	1.000	2.100

累 年 比 較 (郡市別續)

穫 高 平 均					
大正十五年	昭和二年	同 三年	同 四年	同 五年	同 六年
.970	.970	.952	.913	1.033	.975
.727	.664	.689	.741	.784	.711
1.035	1.208	.984	.912	1.056	1.001
1.096	1.054	1.096	.957	1.092	1.052
.859	.845	.866	.730	.820	.775
.564	.604	.609	.536	.632	.570
.779	.725	.795	.680	.761	.759
.923	.888	.730	.687	.714	.759
—	—	—	—	1.000	1.000
.787	1.232	.841	.728	.977	.964
1.113	1.026	1.108	1.045	.969	.929
.931	.969	1.069	1.028	1.075	1.073
1.400	.758	1.103	1.100	1.075	1.135
.878	.817	.802	.799	.884	.880
1.268	1.089	1.367	1.339	1.322	1.177
.860	.850	.806	.751	.934	.914
1.218	1.205	1.205	1.222	1.414	1.323
1.068	.991	.974	.972	.971	.825
1.000	1.000	1.000	.833	.666	1.250
2.000	—	—	2.250	1.857	2.000

2. 昭 和 六 年

田	作 付 段 別					收 穫 高					一 段 步 收 穫 高				
	總數	大麥	小麥	裸麥	燕麥	總數	大麥	小麥	裸麥	燕麥	平均	大麥	小麥	裸麥	燕麥
總 數	195.7	171.9	2.9	20.9	2.803	2,539	26	238	—	—	1.432	1,477	.897	1,139	—
北 蒲 原 郡	52.9	39.6	—	13.3	646	493	—	153	—	—	1.221	1,245	—	1,150	—
中 蒲 原 郡	27.5	22.8	2.1	2.6	303	258	18	27	—	—	1.102	1,132	.857	1,038	—
西 蒲 原 郡	47.8	47.3	.5	—	895	889	6	—	—	—	1.872	1,879	1,200	—	—
南 蒲 原 郡	2.4	2.2	—	.2	27	25	—	2	—	—	1.125	1,135	—	1,000	—
東 蒲 原 郡	—	—	—	—	—	—	—	—	—	—	—	—	—	—	—
三 島 郡	1.0	1.0	—	—	13	13	—	—	—	—	1.300	1,300	—	—	—
古 志 郡	1.0	.8	—	.2	12	9	—	3	—	—	1.200	1,125	—	1,500	—
北 魚 沼 郡	.1	.1	—	—	1	1	—	—	—	—	1.000	1,000	—	—	—
南 魚 沼 郡	—	—	—	—	—	—	—	—	—	—	—	—	—	—	—
中 魚 沼 郡	.4	.4	—	—	3	3	—	—	—	—	.750	.750	—	—	—
刈 羽 郡	.7	.7	—	—	5	5	—	—	—	—	.714	.714	—	—	—
東 頸 城 郡	.5	.5	—	—	5	5	—	—	—	—	1.000	1,000	—	—	—
中 頸 城 郡	4.4	4.2	.2	—	50	49	1	—	—	—	1.136	1,167	.500	—	—
西 頸 城 郡	12.1	11.8	—	.3	172	169	—	3	—	—	1.421	1,432	—	1,000	—
岩 船 郡	29.5	25.2	—	4.3	419	369	—	50	—	—	1.420	1,464	—	1,163	—
佐 渡 郡	15.2	15.1	.1	—	249	248	1	—	—	—	1.638	1,642	1,000	—	—
新 潟 市	—	—	—	—	—	—	—	—	—	—	—	—	—	—	—
長 岡 市	.2	.2	—	—	3	3	—	—	—	—	1.500	1,500	—	—	—
高 田 市	—	—	—	—	—	—	—	—	—	—	—	—	—	—	—

麥 收 穫 高 (郡 市 別)

畑	作 付 段 別					收 穫 高					一 段 步 收 穫 高				
	總數	大麥	小麥	裸麥	燕麥	總數	大麥	小麥	裸麥	燕麥	平均	大麥	小麥	裸麥	燕麥
總 數	7,351.5	4,900.5	2,912.0	25.5	13.5	75,625	54,203	20,986	235	201	.963	1,106	.721	.925	1,489
北 蒲 原 郡	1,971.1	1,485.6	480.6	4.9	—	13,743	11,324	2,389	30	—	.697	.762	.497	.612	—
中 蒲 原 郡	1,065.2	660.8	394.7	9.5	—	210,637	7,292	3,250	92	3	.999	1,104	.823	.968	1,500
西 蒲 原 郡	1,382.9	544.7	787.3	.9	—	13,634	7,563	6,065	6	—	1.023	1,389	.770	.667	—
南 蒲 原 郡	523.9	82.3	429.4	2.0	10.2	4,052	970	2,909	16	157	.773	1,179	.677	.800	1,539
東 蒲 原 郡	44.2	12.8	29.9	1.5	—	252	84	160	8	—	.570	.656	.535	.533	—
三 島 郡	276.1	89.6	186.4	.1	—	2,090	840	1,249	1	—	.757	.938	.668	1,000	—
古 志 郡	36.0	7.9	27.9	.2	—	269	75	190	4	—	.747	.909	.681	2,000	—
北 魚 沼 郡	1.0	.2	.8	—	—	10	2	8	—	—	1.000	1,000	1,000	—	—
南 魚 沼 郡	22.1	4.5	16.3	1.3	—	213	46	150	17	—	.964	1,022	.920	1,308	—
中 魚 沼 郡	9.5	3.7	5.8	—	—	89	43	46	—	—	.937	1,162	.793	—	—
刈 羽 郡	187.1	125.6	60.7	.8	—	2,011	1,491	514	6	—	1.075	1,187	.847	.756	—
東 頸 城 郡	3.2	2.1	1.1	—	—	37	24	13	—	—	1.156	1,143	1,182	—	—
中 頸 城 郡	297.9	127.6	170.1	.2	—	2,611	1,401	1,209	1	—	.876	1,098	.708	.500	—
西 頸 城 郡	52.2	35.5	15.2	1.5	—	585	438	122	25	—	1.121	1,234	.803	1,400	—
岩 船 郡	295.9	168.5	124.6	2.4	.4	2,554	1,593	930	27	4	.863	.945	.746	1,125	1,000
佐 渡 郡	1,722.3	1,542.9	176.5	.2	2.7	22,743	20,953	1,751	2	37	1.321	1,358	.992	1,000	1,370
新 潟 市	10.3	5.8	4.5	—	—	85	58	27	—	—	.825	1,000	.600	—	—
長 岡 市	.2	.2	—	—	—	2	2	—	—	—	1.000	1,000	—	—	—
高 田 市	.4	.2	.2	—	—	8	4	4	—	—	2.000	2,000	2,000	—	—

2 昭 和 六 年

合										
	作 付 段 別					收 穫 高				
	總數	大麥	小麥	裸麥	燕麥	總數	大麥	小麥	裸麥	燕麥
總 數	8,047.25	25,072.4	2,914.9	46.4	13.5	78,428	56,742	21,012	473	201
北 蒲 原 郡	2,024.0	1,525.2	480.6	18.2	—	14,389	11,817	2,389	183	—
中 蒲 原 郡	1,092.7	683.6	396.8	12.1	.2	10,940	7,550	3,268	119	3
西 蒲 原 郡	1,380.7	592.0	787.8	.9	—	1,452.9	8,452	6,071	6	—
南 蒲 原 郡	526.3	84.5	429.4	2.2	10.2	4,079	995	2,909	18	157
東 蒲 原 郡	44.2	12.8	29.9	1.5	—	252	84	160	8	—
三 島 郡	277.1	90.6	186.4	.1	—	2,103	853	1,249	1	—
古 志 郡	37.0	8.7	27.9	.4	—	281	84	190	7	—
北 魚 沼 郡	1.1	.3	.8	—	—	11	3	8	—	—
南 魚 沼 郡	22.1	4.5	16.3	1.3	—	213	46	150	17	—
中 魚 沼 郡	9.9	4.1	5.8	—	—	92	46	46	—	—
刈 羽 郡	187.8	126.3	60.7	.8	—	2,016	1,496	514	6	—
東 頸 城 郡	3.7	2.6	1.1	—	—	42	29	13	—	—
中 頸 城 郡	302.3	131.8	170.3	.2	—	2,661	1,450	1,210	1	—
西 頸 城 郡	64.3	47.3	15.2	1.8	—	757	607	122	28	—
岩 船 郡	325.4	193.7	124.6	6.7	.4	2,973	1,962	930	77	4
佐 渡 郡	1,737.5	1,558.0	176.6	.2	2.7	22,992	21,201	1,752	2	37
新 潟 市	10.3	5.8	4.5	—	—	85	58	27	—	—
長 岡 市	.4	.4	—	—	—	5	5	—	—	—
高 田 市	.4	.2	.2	—	—	8	4	4	—	—

麥 收 穫 高 (郡市別續)

計									
價 額					一 段 步 收 穫 高				
總數	大麥	小麥	裸麥	燕麥	平均	大麥	小麥	裸麥	燕麥
501,702	319,167	177,477	4,012	1,046	.975	1.118	.721	1.019	1.489
79,376	58,932	18,884	1,560	—	.711	.775	.497	1.005	—
65,110	38,142	26,109	850	9	1.001	1.104	.824	.983	1.500
90,583	43,138	47,376	69	—	1.052	1.428	.771	.667	—
32,973	4,945	27,019	140	869	.775	1.179	.677	.818	1.539
2,758	816	1,870	72	—	.570	.656	.535	.533	—
16,914	5,750	11,150	14	—	.759	.941	.668	1.000	—
2,766	700	1,992	74	—	.759	.965	.681	1.750	—
103	17	86	—	—	1.000	1.000	1.000	—	—
2,316	478	1,668	170	—	.964	1.022	.920	1.308	—
847	397	450	—	—	.929	1.122	.793	—	—
12,893	8,536	4,311	46	—	1.073	1.185	.847	.756	—
349	223	126	—	—	1.135	1.115	1.182	—	—
23,150	10,970	12,172	8	—	.880	1.104	.711	.500	—
6,003	4,443	1,249	311	—	1.177	1.283	.803	1.389	—
22,300	13,032	8,570	682	16	.914	1.013	.746	1.150	1.000
142,508	128,151	14,189	16	152	1.323	1.361	.992	1.000	1.370
651	435	216	—	—	.825	1.000	.600	—	—
34	34	—	—	—	1.250	1.250	—	—	—
68	28	40	—	—	2.000	2.000	2.000	—	—

特 244

964

終