

始



大正十二年

栃木縣統計書


第壹編

(人口及雜)

大正十四年九月刊行

栃木縣

14.4
40



大正十二年

栃木縣統計書

第一編

(人口及雜)

大正十四年九月刊行

栃木縣

大正
14.9.29
內交

凡 例

1. 本縣統計書ハ次ノ四編ヨリ成リ本編ハ其第一編トス
 第一編 (人口及雜)
 第二編 (學 事)
 第三編 (産 業)
 第四編 (警察及衛生)
2. 本編ハ廳中各主務部課郡市役所町村役場及他官廳會社等ヨリ蒐集セル材料ニヨリテ編纂セリ
3. 諸表中何年トアルハ一曆年内ノ事實. 何年度トアルハ一會計年度内ノ事實又何年何月何日トアルハ該日ノ現在數ヲ揚ケルモノトス
 但明治四十五年一月一日ヨリ大正元年十二月三十一日ニ至ル一曆年間ノ事實ハ略シテ大正元年ト記シ又會計年度ニ係ルモノモ之ニ準シテ大正元年度ト記ス
4. 附録ハ最近調査シ得タル事實ニ依リ掲載セリ
5. 數位ハ概ネ圓石貫斤町等ノ一位ニ止メ以下ノ端數ハ四捨五入ノ法ヲ用フ
6. 表中數字ノ間ニ「,」ヲ附セルハ千位及百万位ニシテ「.」ヲ附セルハ其ノ一位ヲ示スモノトス
7. 表中全ク記載スヘキモノナキ事項ハ之ヲ省キ或欄ニ限リ記載スヘキ事實ナキモノハ「—」ヲ填シ事實不詳又ハ調査未了ノモノハ「？」ヲ附シ計數ノ一位ニ滿タサルモノハ「○」ヲ掲出ス
8. 本表中往々外國度量衡ヲ舉クルモノアリ之ヲ本邦ノ制度ニ換算スレハ概略次ノ如シ
 哩 (マイル) 十四町四十五間七寸三九二七
 鎖 (チェーン) 十一間三寸八四二五
 噸 (トン) 二百七十貫九四〇一 (千六百九十三斤四一六)
 米 (メートル) 三尺三寸
 耗 (ミリメートル) 三厘三毛

大正十四年九月

栃木縣内務部

書 信 録 本 誌



講 堂 後

兼 又 口 人

大正十四年九月

本 誌



大正十二年栃木縣統計書第一編

目次

土 地		目 次			
第一	地勢	1	第二五	體性ニ依リ分チタル本籍人口及現住人口並現住戸數(郡市別)	25
第二	本縣管轄地沿革	1	第二六	體性ニ依リ分チタル本籍人口及現住人口(町村別)	28
第三	本縣ノ位置	2	第二七	第一回國勢調査ニ依ル世帯及人口(郡市別)	35
第四	廣袤及面積	2	第二八	第一回國勢調査ニ依ル世帯數及人口(町村別)	36
第五	郡市區劃	3	第二九	現在人口一萬以上ヲ有スル市町村及其人口	43
第六	町村區劃	3	第三〇	體性及年齡ニ依リ分チタル本籍人口	43
第七	官民有地	10	第三一	體性 年齡及配偶ノ有無ニ依リ分チタル本籍人口(甲)	45
第八	官有地	10	第三二	體性 年齡及配偶ノ有無ニ依リ分チタル本籍人口(乙)	47
第九	民有地	11	第三三	體性 族稱及戸主家族ノ別ニ依リ分チタル本籍人口	48
第一〇	民有々租地	12	第三四	體性及配偶ノ有無ニ依リ分チタル現住人口	48
第一一	民有免租年期地	14	第三五	體性及生産的不生産の年齡ニ依リ分チタル現住人口	52
第一二	民有免租地	15	第三六	體性及配偶ノ有無ニ依リ分チタル現住人口	52
第一三	民有田畑宅地山林地價ノ最高最低	16	第三七	體性及本籍非本籍ニ分チタル現住人口	53
氣 象			第三八	現住人口階級ニ依リ分チタル市町村數及其人口	53
第一四	測候所ノ名稱及位置等	17	第三九	市町村出入人口	54
第一五	宇都宮市氣象ノ一	17	第四〇	體性ニ依リ分チタル在監人員	55
第一六	宇都宮市氣象ノ二	18			
第一七	宇都宮市氣象ノ三	18			
第一八	宇都宮市空氣ノ溫度累年比較及平均	19			
第一九	宇都宮市降水量累年比較及平均	20			
第二〇	管内各地氣象ノ一	21			
第二一	管内各地氣象ノ二	21			
第二二	宇都宮地震回数	22			
戸 口					
第二三	國勢調査ニ依リ分チタル本籍人口及現住人口及現住戸數(全管)	23			
第二四	國勢調査ニ依リ體性別ニ分チタル現在人口及世帯數(全管)	23			

目次

第四一 職業ニ依リ分チタル現住人口
(本業有業者).....55

第四二 職業ニ依リ分チタル現住人口(不
執業者).....55

第四三 職業ニ依リ分チタル現住戸數
(郡市町村別).....56

第四四 人口動態總覽(現住人).....70

第四五 人口動態總覽(本籍人).....71

第四六 人口動態總數比例數.....72

第四七 現住人婚姻其一(婚姻ノ種別).....72

第四八 現住人婚姻其二(月ニ依リ分チタ
ル婚姻).....72

第四九 現住人婚姻其三(夫及妻ノ年齡ニ
依リタル婚姻).....73

第五〇 現住人婚姻其四(夫妻相互ノ年齡
ニ依リ分チタル婚姻).....73

第五一 現住人婚姻其五(夫及妻ノ婚姻當
時ニ於ケル配偶上ノ身分ニ依リ分
チタル婚姻).....74

第五二 現住人婚姻其六(婚姻當時ニ於ケ
ル夫妻相互ノ配偶上ノ身分ニ依リ
分チタル婚姻).....74

第五三 現住人離婚其一(離婚ノ種別).....74

第五四 現住人離婚其二(月ニ依リ分チタ
ル離婚).....75

第五五 現住人離婚其三(夫妻トシテ經過
シタル月數又ハ年數ニ依リ分チタ
ル離婚).....75

第五六 現住人離婚其四(協議上ノ離婚及
裁判上ノ離婚).....75

第五七 現住人離婚其五(離婚者相互ノ年
齡ニ依リ分チタル離婚).....76

第五八 現住人生産其一(體性及身分ニ依
リ分チタル生産).....76

第五九 現住人生産其二(體性及月ニ依リ
分チタル生産).....77

第六〇 現住人死産其一(體性及身分ニ依
リ分チタル死産).....78

第六一 現住人死産其二(月ニ依リ分チタ
ル死産).....78

第六二 現住人死産其三(體性身分及懷孕
ノ月數ニ依リ分チタル死産).....78

第六三 現住人死亡其一(體性及月ニ依リ
分チタル死亡).....79

第六四 現住人死亡其二(體性及年齡ニ依
リ分チタル死亡).....80

第六五 現住人死亡其三(體性年齡及身分
ニ依リ分チタル小兒死亡).....81

第六六 現住人死亡其四(體性及配偶上ノ
身分ニ依リ分チタル死亡).....81

第六七 現住人死亡其五(體性年齡及配偶
上ノ身分ニ依リ分チタル死亡).....82

第六八 現住人死亡其六(體性及原因ニ依
リ分チタル死亡).....82

第六九 現住人死亡其七(體性及職業ニ依
リ分チタル死亡).....84

兵 事

第七〇 徵兵受檢者教育程度.....85

第七一 徵兵受檢者體格.....85

第七二 徵兵受檢者身幹尺度.....86

第七三 徵兵受檢者疾患.....86

第七四 海軍志願兵志願數及採用數.....87

社 寺 及 教 會

第七五 神社及神職.....89

目次

第七六 寺院及住職.....89

第七七 神佛道以外ノ宗教用會堂講義所及
信徒.....90

社 會 事 業 及 褒 賞

第七八 恤救施行.....91

第七九 救濟事業ノ一.....91

第八〇 救濟事業ノ二.....92

第八一 救濟事業ノ三.....92

第八二 棄兒養育.....92

第八三 軍事救護.....93

第八四 縣罹災救助基金及支出額.....93

第八五 日本赤十字社員及年雜金.....94

第八六 愛國婦人會員.....95

第八七 感化院那須學院入院退院及年末現
在人員.....95

第八八 褒賞受領者.....96

第八九 篤行奇特者賞譽.....96

土 功 及 災 害

第九〇 道路.....97

第九一 工事別土木費決算.....97

第九二 工種別土木費決算.....98

第九三 災害員數.....98

第九四 災害損失價額.....99

交 通

九五 汽車鐵道線路.....101

第九六 蒸氣電氣及人車軌道.....102

第九七 船 車.....102

第九八 汽車鐵道旅客貨物及賃金.....103

郵 便 電 信 電 話

第九九 郵便電信電話局所等.....105

第一〇〇 郵便電信電話線路.....105

第一〇一 郵 便.....106

第一〇二 電 信.....106

第一〇三 電話加入者電話度數.....107

第一〇四 郵便爲替.....107

貯 蓄

第一〇五 貯蓄金總額.....109

第一〇六 郵便貯金.....109

第一〇七 郵便貯金預人員及金額職業別.....110

第一〇八 貯蓄銀行貯蓄預金.....110

租 稅

第一〇九 租稅額累年比較.....113

第一一〇 國稅收入額.....113

第一一一 地租賦課額.....114

第一一二 地租納額別人員.....115

第一一三 所得稅賦課額.....116

第一一四 第三種所得種類別.....117

第一一五 第三種所得金高別人員.....118

第一一六 第一種所得稅納額別人員.....118

第一一七 第三種所得稅納額別人員.....119

第一一八 營業稅賦課額.....120

第一一九 營業稅納額別人員.....122

第一二〇 縣稅收入額種類別.....123

第一二一 縣稅收入額.....124

第一二二 市稅收入額.....125

第一二三 町村稅收入額.....126

第一二四 國稅滯納處分.....126

第一二五 國稅滯納處分郡市別.....127

第一二六 縣稅滯納處分.....128

地 方 財 政

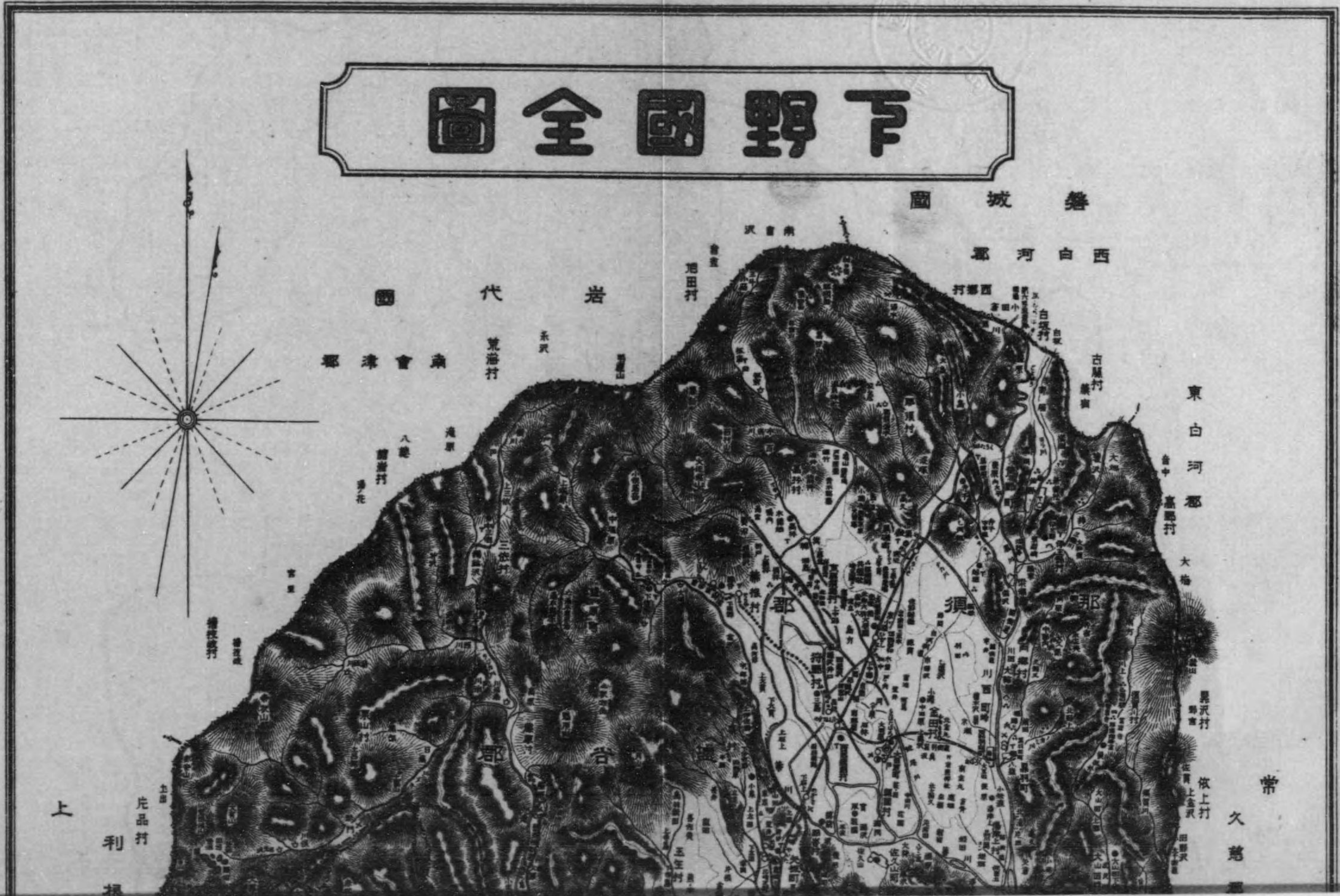
第一二七 縣郡市町村及水利組合歲入歲出.....129

第一二八 縣歲入.....130

第一二九 縣歲出.....130

第一三〇 市歲入.....132

下野國全圖





土 地

面 積	段 別	地 價
		方里 町 一
官 有 地	160,386.7	
民 有 有租地	田	20,139,499
	畑	5,991,264
	宅 地	11,167,945
	池 沼	390
	山 林	792,407
	牧 場	5,469
	原 野	34,709
	雜種地	318

土地

第一 地勢

栃木縣ハ下野國ノ一市八郡ヲ管轄シ東ハ茨城縣ニ西ハ群馬縣ニ南ハ茨城埼玉
 群馬ノ三縣ニ北ハ福島縣ニ境ス東西十九里南北二十五里面積四百十八方里ア
 リ東西北ノ三面ハ山嶽重疊シ其ノ最タルモノヲ那須高原日光等ノ火山彙トス
 土性礫礫ナレトモ林産及鑛産豐ニ中央以南ハ所謂關東平原ノ北部ニシテ一望
 萬頃地質膏腴頗ル農産ニ富ム河川ハ概ネ源ヲ北境ニ發シ其ノ長大ナルモノヲ
 鬼怒川渡良瀬川那珂川トス南流シテ利根川ニ入り獨那珂ノ一水東折シテ遠ク
 那珂港ニ注ク共ニ運漕灌溉ノ便アリ湖沼ノ大ナルモノヲ幸湖赤麻沼トシ魚蝦
 水産ノ利アリ道路開ケ鐵道通シ交通輸送容易ニシテ物資ノ集散頻繁ナリ最モ
 樞要ノ地ヲ宇都宮市トス市ハ縣廳所在地ニシテ又第十四師團ノ兵營アリ商業
 歲ト共ニ隆盛ニ趨ク其他足利ハ機業ヲ以テ著レ足尾ハ鑛業ヲ以テ聞ユ皆繁盛
 ノ市街地ニシテ栃木佐野鹿沼大田原眞岡矢板等之レニ亞ク

第二 本縣管轄地沿革

明治元年六月始メテ下野國ニ眞岡縣知事ヲ置キ舊幕府眞岡代官支配地八萬石
 ヲ管ス同二年二月知縣事ヲ廢シ日光縣ヲ置キ舊知縣事ノ管地及日光神領其他
 二百八十九社寺領四百三十六旗下ノ采邑並濱松巖原高德三藩ノ交換地一橋山
 內喜連川三藩ノ奉還地ヲ合セ管ス同四年七月藩ヲ廢シ縣ヲ置キ諸藩悉ク縣ト
 ナル同年十一月各縣ヲ廢シ更ニ栃木宇都宮ノ二縣ヲ置キ栃木縣ハ都賀安蘇寒
 川足利梁田ノ五郡及日光縣ノ管地上野國新田山田邑樂ノ三郡ヲ管シ宇都宮縣
 ハ河內芳賀那須壺谷ノ四郡ヲ治セリ同六年六月宇都宮縣ヲ廢シ栃木縣ニ併ス
 同九年八月上野ノ三郡ヲ群馬縣ニ屬シ下野一國ヲ以テ本縣ノ管轄トシ同十七
 年一月縣廳ヲ宇都宮ニ移シ以テ今日ニ至ル

第三 本縣ノ位置

Table showing the location of the prefecture with columns for county name, longitude, and latitude. Includes coordinates for various locations like 下野國宇都宮市 and 那須郡.

第四 廣袤及面積 大正十二年十二月三十一日

Table of area and population by city and town. Columns include city name, area (square miles), and population. Lists cities like 河上郡 and 宇都宮市.

本表面積ハ最近本縣ヨリ參謀本部ニ照會シテ調査シタルモノヲ掲ケタルモノ本縣ニ於ケル在來ノモノハ次ノ如シ

Summary table of area and population for various regions: 河内, 那須, 上都賀, 芳賀, 下都賀, 宇都宮, 壺谷, 全管.

本縣全管ノ面積ニ就キテハ上掲ノ外日本帝國統計年鑑ニ次ノ調査アリ 伊能忠敬ノ實測錄大圖及內務省元地理局ノ實測ニヨル面積 411.77

第五 郡市區劃 大正十二年十二月三十一日

Table of district divisions showing city names, locations, number of towns/villages, area, and population. Includes a summary row for the entire prefecture.

第六 町村區劃

Table of town and village divisions. Columns include town name, location, number of households, population, and distance from county seat. Lists towns like 横川村 and 平石村.

第六 町村區劃 (續)

郡	町 村	役場所在地名	大字數	戸 數	人 口	役場所在地ヨリ	
						縣廳所在地ニ 達スル里程ニ	郡役所所在地 ニ達スル里程
上	北押原村	樅 山	8	689	4,543	3.18	1.00
	南押原村	楡 木	8	868	5,300	4.20	2.11
	西方村	金 崎	5	752	4,963	5.09	3.13
	清洲村	深 程	3	474	2,989	6.03	3.08
	眞名子村	(字六地藏)	—	250	1,694	6.18	4.23
	永野村	上 永野	2	343	2,431	9.24	6.00
	粕尾村	中 粕尾	3	563	3,493	10.01	6.24
	栗野町	口 栗野	4	812	4,534	8.21	5.08
	南摩村	西 澤	5	586	3,701	5.31	2.18
	加蘇村	加 園	4	633	3,910	6.13	3.00
郡	東大蘆村	上 日向	7	738	4,769	5.02	1.25
	西大蘆村	草 久	3	498	3,142	9.13	6.00
	板荷村	(字鍛治谷)	—	379	2,415	5.12	3.00
	小來川村	(字宮内)	—	379	2,197	7.30	5.18
	落合村	文 挾	8	934	5,090	5.02	2.31
	今市町	今 市	9	2,233	10,386	7.04	5.00
	日光町	日 光	9	2,797	17,379	9.07	7.03
	足尾町	(字新梨子)	—	5,069	32,804	16.08	10.00
	合 計	—	95	24,235	143,490	—	—
	芳	眞岡町	臺 町	11	1,550	8,240	5.15
大内村		飯 貝	12	911	5,873	5.00	1.18
中 村		中	16	992	5,231	5.18	2.00
長沼村		太 田	12	749	4,506	7.14	4.00
久下田町		谷 田 貝	8	1,000	5,082	7.00	2.16
賀物部村		物 井	12	763	5,055	6.18	1.10
山前村	小 林	14	1,247	6,768	6.19	0.29	

第六 町村區劃 (續)

郡	町 村	役場所在地名	大字數	戸 數	人 口	役場所在地ヨリ	
						縣廳所在地ニ 達スル里程ニ	郡役所所在地 ニ達スル里程
芳	田野村	長 堤	9	632	3,967	7.14	1.35
	益子町	益 子	5	1,351	7,023	7.00	2.18
	七井村	七 井	6	758	4,930	6.11	3.06
	逆川村	飯	8	737	4,926	8.13	5.00
	茂木町	茂 木	9	1,363	7,600	8.08	6.12
	中川村	河 井	9	925	6,108	9.27	7.30
	小貝村	續谷杉山界	11	750	4,351	6.18	6.12
	須藤村	町 田	13	700	4,289	7.16	7.00
	市羽村	市 塙	6	962	5,756	5.30	5.00
	南高根澤村	芳 志 戸	5	740	4,891	4.18	5.18
賀	祖母井村	祖 母 井	5	864	4,937	4.26	4.05
	水橋村	西 水 沼	6	650	4,775	4.00	3.12
	清原村	竹 下	9	956	6,060	2.13	4.18
	合 計	—	186	18,600	110,368	—	—
下	栃木町	藪 部	12	5,087	24,570	7.21	—
	大宮村	大 宮	9	590	3,560	7.12	0.35
	壬生町	壬 生	2	1,243	7,177	5.01	2.10
	稻葉村	上 稻葉	5	805	5,389	5.10	2.14
	國府村	惣 社	7	764	5,041	6.01	1.16
	南大飼村	北 小 林	6	687	5,218	3.18	4.18
賀	姿 村	下 古 山	6	537	3,563	4.10	4.09
	國分寺村	小 金 井	6	895	5,282	6.12	3.10
	石橋町	石 橋	6	615	3,300	5.09	3.30
	桑 村	羽 川	12	735	5,161	6.04	3.00

第六町村區劃 (續)

郡	町	村	役場所在地名	大字數	戸數	人口	役場所在地ヨリ		
							縣廳所在地ニ 達スル里程	郡役所所在地 ニ達スル里程	
下	絹	村	福良	8	995	6,495	9.25	5.18	
	大谷	村	雨ヶ谷	14	841	5,519	10.01	4.18	
	小山	町	小山	3	1,784	10,769	9.22	2.23	
	間々田	町	間々田	8	928	5,455	10.03	4.04	
	野木	村	友沼	10	1,232	7,982	11.30	5.26	
	生井	村	生良	6	574	3,608	11.03	4.13	
	寒川	村	中里	5	370	2,382	11.27	3.00	
	穂積	村	下國府塚	9	517	3,354	10.19	3.29	
	豐田	村	小薬	12	968	6,148	9.12	1.23	
	中	村	南小林	9	535	3,272	10.32	2.03	
	郡	瑞穂	村	横堀	9	761	4,576	8.14	0.29
		水代	村	西水代	5	665	3,929	9.24	2.08
		部屋	村	部屋	9	794	4,768	11.15	3.34
		藤岡	町	藤岡	4	733	4,356	12.34	4.15
赤麻		村	赤麻	2	630	3,953	12.10	4.10	
三鴨		村	甲	4	595	4,370	12.08	4.08	
賀	岩舟	村	靜	4	784	4,880	11.07	3.07	
	小野寺	村	古江	6	811	5,219	12.06	4.07	
	富山	村	富田	3	681	4,193	9.06	1.21	
	靜和	村	和泉	5	500	3,421	9.35	2.14	
	皆川	村	皆川城内	8	767	5,087	8.34	1.13	
	吹上	村	吹上	10	1,006	6,042	7.27	1.12	
	寺尾	村	梅澤	6	713	4,933	10.01	3.08	
	赤津	村	富張	7	776	5,135	8.00	2.18	
	家中	村	合戦場	4	850	5,518	6.24	1.23	
	合計		—	241	31,768	193,625	—	—	

第六町村區劃 (續)

郡	町	村	役場所在地名	大字數	戸數	人口	役場所在地ヨリ		
							縣廳所在地ニ 達スル里程	郡役所所在地 ニ達スル里程	
下	矢板	町	矢板	16	1,556	8,339	8.20	—	
	泉	村	小泉	10	780	4,806	10.12	2.07	
	箒根	村	關谷	13	806	4,538	14.05	5.16	
	搦原	町	下搦原	4	503	3,018	16.23	8.29	
	栗山	村	黒部	9	389	3,151	12.35	17.26	
	三依	村	中三依	6	231	1,322	17.10	15.24	
	藤原	村	大原	8	508	4,152	11.15	8.24	
	船生	村	船生	2	670	4,687	6.35	4.05	
	玉生	村	玉生	12	597	4,739	7.13	3.15	
	大宮	村	大宮	9	745	4,678	6.35	3.00	
	郡	氏家	町	氏家	8	1,364	7,854	4.24	4.16
		阿久津	村	寶積寺	5	1,032	6,652	3.12	5.28
		北高根澤	村	太田	12	1,313	8,654	4.35	7.34
		熱田	村	挾間田	11	751	4,744	5.17	5.18
喜連川		町	喜連川	5	1,359	7,298	6.09	4.00	
片岡		村	岡	9	807	4,481	7.06	1.26	
合計		—	139	13,411	83,113	—	—		
郡	大田原	町	(大田原)	—	1,915	9,116	10.35	—	
	親園	村	親園	7	570	3,888	9.27	1.08	
	野崎	村	薄葉	7	565	3,870	9.14	1.34	
	佐久山	町	佐久山	4	613	3,801	8.35	2.04	
	上江川	村	下河戸	6	621	3,598	7.00	3.35	
須	下江川	村	熊田	8	1,236	6,596	7.33	7.18	
	荒川	村	田野倉	17	975	5,175	6.26	8.00	
	向田	村	野上	5	664	3,208	7.24	9.14	

第六町村區劃 (續)

郡	町	村	役場所在地名	大字數	戸數	人口	役場所在地ヨリ	
							縣廳所在地ニ 達スル里程	郡役所所在地 ニ達スル里程
那	境	村	上 境	8	860	5,702	10.11	11.14
	烏山	町	(字元田町)	—	1,308	6,071	8.21	8.14
	七合	村	中 山	7	824	4,557	9.30	6.35
	武茂	村	松 野	5	486	2,906	10.20	7.02
	馬頭	町	馬 頭	5	1,457	7,288	10.21	6.16
	大内	村	大 内	4	553	3,117	13.00	7.25
	大山田	村	大山田下郷	3	539	3,708	12.19	6.05
	那珂	村	小 川	10	1,027	5,592	8.28	4.25
	湯津上	村	湯津上	8	712	5,151	10.15	2.16
	川西	町	黒羽向町	6	714	4,244	12.04	2.23
	黒羽	町	黒羽田町	9	961	6,287	12.20	3.04
	須賀川	村	須佐木	5	659	4,385	13.24	7.16
	兩郷	村	中野内	9	498	3,602	14.06	4.02
	伊王野	村	伊王野	10	628	4,885	15.33	5.15
芦野	村	芦 野	5	574	3,587	16.35	6.00	
須	那須	村	寺 子	6	1,311	11,591	17.33	6.34
	鍋掛	村	越 堀	4	435	2,863	14.11	3.12
	金田	村	中 田 原	20	1,132	8,312	12.17	1.18
	黒磯	町	豊 浦	10	1,042	6,165	14.32	3.21
	東那須野	村	東 小 屋	23	667	4,319	12.30	1.33
	狩野	村	三 島	11	979	5,344	12.02	1.20
	西那須野	村	(字西那須野)	—	945	5,058	10.27	1.18
	高林	村	高 林	15	603	4,686	15.33	5.03
	合 計		—	237	26,073	158,672	—	—

第六町村區劃 (續)

郡	町	村	役場所在地名	大字數	戸數	人口	役場所在地ヨリ	
							縣廳所在地ニ 達スル里程	郡役所所在地 ニ達スル里程
安	佐野	町	(字北裏)	—	3,338	14,205	12.00	—
	旗川	村	並 木	3	600	3,664	12.24	0.24
	植野	村	植 野	7	1,640	8,682	12.18	0.18
	界	村	馬 門	4	600	3,408	12.30	1.08
	堀米	町	堀 米	2	650	3,371	11.19	0.16
	犬伏	町	犬 伏	9	996	5,926	11.13	0.23
	常盤	村	仙 波	3	583	3,544	12.25	4.21
	水室	村	水 木	3	323	2,439	15.08	5.28
	田沼	町	榜 木	8	2,360	12,595	11.14	1.24
	野上	村	白 岩	4	436	2,741	14.32	5.05
	三好	村	戸 室	3	491	3,115	11.34	2.07
	新合	村	閑 馬	4	823	4,668	13.25	3.35
	葛生	町	葛 生	4	1,100	5,915	10.34	2.30
	赤見	村	赤 見	4	1,316	7,789	13.05	1.23
飛駒	村	(字番場東通)	—	580	3,648	15.27	6.01	
合 計		—	58	15,841	85,710	—	—	
足	毛野	村	山 前	10	1,508	7,601	14.01	1.19
	富田	村	駒 馬	7	806	4,559	12.32	2.24
	吾妻	村	村 上	4	604	3,339	12.17	3.13
	北郷	村	利 保	8	1,248	7,215	17.04	2.08
	名草	村	名 草	—	552	3,086	18.22	3.26
	三重	村	五 十 部	3	640	3,695	16.27	1.06
	山前	村	山 下	2	718	4,402	17.07	1.24
刺	三和	村	松 田	3	939	4,978	19.05	3.32
	葉鹿	町	(字 綠 岡)	—	511	2,819	18.05	2.21
	小俣	町	(字 吉 田)	—	785	4,179	18.35	3.16

第六 町村區劃 (續)

Table with columns: 郡, 町, 村, 役場所在地名, 大字數, 戶數, 人口, 役場所在地, 縣廳所在地, 郡役所所在地, 達スル里程, 達スル里程. Includes data for various villages like 菱村, 久野村, etc.

第七 官民有地 民有地大正十三年一月一日 官有地大正十二年十二月卅一日

Table showing land ownership statistics by year (大正八年 to 十二年) and region (郡市別), categorized into 官有地 (Public Land) and 民有地 (Private Land).

第八 官有地

Table showing public land statistics by year (大正八年 to 十二年) and land type (社寺地, 官用地, 鐵道線路敷地, etc.).

第八 官有地 (續)

Table showing public land statistics by city (郡市別) for various land types (社寺地, 官用地, 鐵道線路敷地, etc.). Includes a note about land acquisition and a sub-table for 御料地 and 國有林野.

第九 民有地

Table showing private land statistics by year (大正九年 to 十三年) and region (郡市別), categorized into 有租地 (Leased Land) and 無租地 (Unleased Land), with a sub-table for percentage distribution.

第一〇 民 有 地

年次	田				畑				宅		
	筆數	段別	地價	平均一段地價	筆數	段別	地價	平均一段地價			
全											
大正九年	724,849	町	65,539.9	19,736.766	30.11	751,775	町	63,519.7	5,973,381	9.40	181,304
同十年	730,380	町	66,318.2	19,816,217	29.88	750,552	町	63,423.9	5,962,178	9.40	182,578
同十一年	735,670	町	66,817.2	19,908,342	29.80	754,103	町	63,695.1	5,989,368	9.40	184,152
同十二年	741,748	町	67,888.9	20,043,495	29.53	754,364	町	63,955.7	5,994,957	9.38	185,405
同十三年	746,602	町	68,487.9	20,139,499	29.41	754,414	町	64,113.2	5,991,268	9.34	187,208
郡 市											
河内	104,387	町	10,669.2	3,176,745	29.77	92,304	町	9,011.2	808,805	8.98	18,383
上都賀	52,574	町	4,994.0	1,639,175	32.32	67,437	町	5,587.6	590,286	10.56	22,502
芳賀	121,368	町	11,393.2	3,313,683	29.09	112,078	町	8,271.1	755,200	9.13	23,527
下都賀	160,080	町	12,884.9	4,564,386	35.43	172,719	町	15,825.4	1,060,894	10.49	34,141
塩谷	87,893	町	10,225.2	2,240,503	21.91	57,984	町	5,011.0	373,603	7.46	16,539
那須	123,548	町	11,191.2	2,392,508	21.47	155,479	町	13,908.3	976,294	7.00	32,924
安蘇	42,004	町	2,933.1	1,218,311	41.54	55,053	町	3,934.4	525,398	13.35	16,152
足利	46,798	町	3,531.4	1,352,432	38.30	32,700	町	1,977.4	239,997	12.14	13,447
宇都宮	4,749	町	418.4	147,054	35.15	6,447	町	459.1	43,626	9.50	6,130
足利	2,701	町	247.3	94,702	38.29	2,213	町	127.7	17,161	13.43	3,463

年次	山林				牧場				原		
	筆數	段別	地價	平均一段地價	筆數	段別	地價	平均一段地價			
全											
大正九年	493,706	町	190,359.0	812,816	0.43	671	町	8,515.7	5,571	0.07	127,103
同十年	491,495	町	189,840.3	808,325	0.43	659	町	8,502.3	5,558	0.07	127,599
同十一年	490,892	町	189,703.0	805,283	0.43	678	町	8,498.2	5,555	0.07	127,338
同十二年	487,729	町	188,619.9	798,069	0.42	702	町	8,427.7	5,484	0.07	129,267
同十三年	486,097	町	186,486.5	792,407	0.43	708	町	8,412.7	5,469	0.07	126,389
郡 市											
河内	74,562	町	20,237.6	138,146	0.68	106	町	101.2	75	0.07	14,501
上都賀	67,645	町	38,878.4	123,009	0.32	133	町	4,202.3	1,906	0.05	12,248
芳賀	68,500	町	19,546.9	106,347	0.54	—	町	—	—	—	19,883
下都賀	67,414	町	14,585.9	125,465	0.86	5	町	7.2	10	0.14	15,424
塩谷	55,444	町	22,434.1	65,293	0.29	143	町	537.7	458	0.08	11,481
那須	96,309	町	52,247.4	106,813	0.20	321	町	3,564.3	3,020	0.08	41,027
安蘇	33,461	町	10,930.6	58,838	0.54	—	町	—	—	—	9,397
足利	21,123	町	7,197.1	61,258	0.83	—	町	—	—	—	2,119
宇都宮	752	町	160.9	1,652	1.03	—	町	—	—	—	232
足利	888	町	267.6	5,586	2.09	—	町	—	—	—	77

租 地

段別	地			續泉地			池			沼		
	地價	平均一段地價	筆數	段別	地價	平均一段地價	筆數	段別	地價	平均一段地價	筆數	
管												
町	11,627.5	町	11,003,204	94.63	町	0.0	町	163	町	951.18	町	1,933
町	11,672.2	町	11,030,763	94.51	町	0.0	町	163	町	951.18	町	1,913
町	11,723.7	町	11,080,943	94.52	町	0.0	町	163	町	951.18	町	1,923
町	11,788.6	町	11,134,232	94.45	町	0.0	町	172	町	951.18	町	1,932
町	11,815.9	町	11,167,945	94.52	町	0.0	町	172	町	951.18	町	1,925
別 (大正十三年一月一日)												
町	1,472.9	町	911,319	61.87	町	—	町	—	町	116	町	8.2
町	1,284.7	町	1,028,208	80.07	町	—	町	—	町	83	町	4.0
町	1,458.0	町	978,512	67.11	町	—	町	—	町	187	町	19.9
町	2,619.3	町	2,848,470	108.75	町	—	町	—	町	1,040	町	55.7
町	1,111.6	町	617,708	55.57	町	0.0	町	113	町	1,117.83	町	17
町	1,834.1	町	976,294	53.23	町	0.0	町	59	町	753.19	町	125
町	865.2	町	1,116,149	129.00	町	—	町	—	町	98	町	8.1
町	753.9	町	611,513	81.11	町	—	町	—	町	237	町	8.4
町	287.6	町	1,257,177	437.13	町	—	町	—	町	15	町	5.8
町	138.6	町	822,685	639.72	町	—	町	—	町	7	町	0.3

段別	野			雜種地			合 計			
	地價	平均一段地價	筆數	段別	地價	平均一段地價	筆數	段別	地價	平均一段地價
管										
町	20,318.8	町	35,832	0.18	町	3,187	町	212.5	町	309
町	20,309.9	町	35,730	0.18	町	3,872	町	246.7	町	324
町	20,168.7	町	35,375	0.18	町	3,678	町	255.6	町	324
町	19,932.0	町	34,996	0.18	町	3,983	町	252.9	町	300
町	19,828.5	町	34,709	0.18	町	3,926	町	251.4	町	318
別 (大正十三年一月一日)										
町	2,065.1	町	5,276	0.26	町	354	町	34.0	町	63
町	1,006.9	町	1,212	0.12	町	1,339	町	82.9	町	48
町	1,680.0	町	4,697	0.28	町	634	町	35.2	町	61
町	1,033.8	町	3,524	0.34	町	530	町	26.3	町	7
町	2,085.1	町	3,415	0.16	町	231	町	21.8	町	47
町	11,374.9	町	14,442	0.13	町	464	町	39.1	町	10
町	452.8	町	1,278	0.28	町	273	町	9.1	町	75
町	108.5	町	712	0.65	町	92	町	2.5	町	8
町	15.8	町	70	0.44	町	3	町	0.1	町	0
町	5.6	町	83	1.48	町	6	町	0.4	町	0

第一一 民有免租年期地 (荒地)


年次	田			畑			宅地			池沼			山林		
	筆數	段別	地價	筆數	段別	地價	筆數	段別	地價	筆數	段別	地價	筆數	段別	地價
全 管															
大正九年	12,498	町 893.1	円 209,134	13,176	町 958.8	円 66,020	886	町 23.0	円 20,293	13	町 0.7	円 2,727	354.9	町 3,201	
同十年	13,770	町 900.0	円 209,827	12,160	町 894.8	円 62,833	818	町 24.0	円 15,372	13	町 0.6	円 2,563	332.5	町 2,921	
同十一年	11,043	町 750.2	円 173,104	8,557	町 708.4	円 46,043	691	町 23.8	円 12,590	13	町 0.7	円 2,168	269.3	町 2,581	
同十二年	9,953	町 638.4	円 150,840	8,501	町 612.4	円 41,742	617	町 26.9	円 10,516	18	町 1.0	円 2,219	295.7	町 2,614	
同十三年	9,581	町 601.8	円 142,194	8,594	町 638.3	円 41,101	535	町 25.0	円 9,394	13	町 .6	円 2,148	238.9	町 2,566	
郡 市 別 (大正十三年一月一日)															
河内	785	町 55.8	円 12,212	1,327	町 119.1	円 7,539	73	町 4.0	円 1,000	—	町 —	円 735	町 92.6	町 798	
上都賀	1,220	町 93.9	円 23,201	1,029	町 60.3	円 4,753	195	町 7.5	円 2,437	—	町 —	円 302	町 46.8	町 353	
芳賀	508	町 35.0	円 8,656	923	町 81.8	円 4,917	55	町 2.2	円 489	3	町 0.1	円 29	町 3.7	町 39	
下都賀	549	町 35.3	円 9,500	1,281	町 123.3	円 5,218	48	町 2.6	円 929	1	町 0.0	円 345	町 31.2	町 345	
下都賀	1,543	町 117.3	円 22,226	759	町 63.6	円 4,573	39	町 2.1	円 458	—	町 —	円 252	町 64.7	町 316	
那須	3,666	町 197.1	円 46,589	2,011	町 117.5	円 8,461	70	町 2.0	円 529	1	町 0.0	円 39	町 5.6	町 19	
安蘇	877	町 43.5	円 13,104	202	町 10.0	円 1,023	12	町 0.5	円 280	—	町 —	円 247	町 27.3	町 362	
足利	413	町 21.3	円 5,917	1,036	町 54.4	円 4,463	91	町 3.9	円 3,183	8	町 0.5	円 197	町 17.0	町 333	
宇都宮	5	町 1.4	円 627	1	町 —	円 6	—	町 —	円 —	—	町 —	円 1	町 0	町 0	
足利	15	町 1.2	円 452	25	町 3.3	円 143	3	町 0.2	円 89	—	町 —	円 1	町 0	町 1	
牧 場 原 野 雜 種 地 合 計															
年次	筆數	段別	地價	筆數	段別	地價	筆數	段別	地價	筆數	段別	地價	筆數	段別	地價
全 管															
大正九年	—	町 —	円 —	1,747	町 278.2	円 596	26	町 3.6	円 31,073	5	町 2,527.3	円 289,251	—	町 —	円 —
同十年	—	町 —	円 —	1,684	町 249.6	円 506	25	町 3.5	円 21,013	4	町 2,415.0	円 291,471	—	町 —	円 —
同十一年	—	町 —	円 —	1,500	町 223.7	円 479	22	町 2.9	円 24,599	4	町 1,989.0	円 234,803	—	町 —	円 —
同十二年	—	町 —	円 —	1,460	町 242.4	円 470	26	町 4.0	円 22,799	7	町 1,320.8	円 206,191	—	町 —	円 —
同十三年	—	町 —	円 —	1,479	町 245.8	円 492	27	町 4.0	円 22,427	7	町 1,804.6	円 195,656	—	町 —	円 —
郡 市 別 (大正十三年一月一日)															
河内	—	町 —	円 —	104	町 71.1	円 118	5	町 0.7	円 3,089	1	町 343.4	円 21,668	—	町 —	円 —
上都賀	—	町 —	円 —	195	町 15.6	円 25	9	町 1.5	円 2,950	2	町 225.7	円 30,771	—	町 —	円 —
芳賀	—	町 —	円 —	303	町 53.7	円 119	1	町 0.1	円 1,322	—	町 175.6	円 14,220	—	町 —	円 —
下都賀	—	町 —	円 —	296	町 49.2	円 85	1	町 0.1	円 2,521	0	町 246.8	円 16,077	—	町 —	円 —
下都賀	—	町 —	円 —	191	町 20.9	円 47	3	町 1.1	円 2,786	3	町 269.8	円 27,623	—	町 —	円 —
那須	—	町 —	円 —	246	町 29.8	円 74	5	町 0.4	円 6,038	0	町 352.3	円 55,072	—	町 —	円 —
安蘇	—	町 —	円 —	24	町 2.3	円 7	3	町 0.1	円 1,365	1	町 82.5	円 14,777	—	町 —	円 —
足利	—	町 —	円 —	57	町 2.9	円 15	—	町 —	円 1,302	—	町 100.1	円 13,618	—	町 —	円 —
宇都宮	—	町 —	円 —	—	町 —	円 —	—	町 —	円 7	—	町 1.5	円 643	—	町 —	円 —
足利	—	町 —	円 —	3	町 0.1	円 2	—	町 —	円 47	—	町 4.9	円 687	—	町 —	円 —

第一二 民有免租地

年次	學校敷地		鄉村社地		墳墓地		用悪水路		溜池		堤 塘		井 溝	
	筆數	段別	筆數	段別	筆數	段別	筆數	段別	筆數	段別	筆數	段別	筆數	段別
全 管														
大正九年	2,988	町 239.4	149	町 29.0	16,738	町 541.1	503	町 6.3	269	町 18.8	354	町 16.7	78	町 1.4
同十年	3,083	町 246.5	155	町 29.4	16,761	町 541.1	503	町 6.4	268	町 18.5	354	町 16.7	78	町 1.4
同十一年	3,257	町 252.8	150	町 29.6	16,773	町 514.8	508	町 6.5	268	町 18.5	354	町 16.7	75	町 1.2
同十二年	3,537	町 272.4	164	町 29.7	16,802	町 541.3	511	町 6.7	268	町 18.6	354	町 16.7	75	町 1.2
同十三年	3,682	町 283.0	164	町 29.7	16,820	町 541.7	511	町 6.7	290	町 27.3	354	町 16.7	112	町 2.8
郡 市 別 (大正十三年一月一日)														
河内	344	町 47.6	27	町 10.8	2,000	町 75.1	6	町 0.5	1	町 0.0	—	町 —	—	町 —
上都賀	386	町 25.2	21	町 3.8	2,709	町 75.0	19	町 0.1	34	町 3.0	12	町 0.9	60	町 0.6
芳賀	407	町 31.9	17	町 2.5	2,249	町 57.8	27	町 2.4	87	町 3.7	70	町 1.2	2	町 0.6
下都賀	632	町 47.0	33	町 6.4	2,262	町 85.2	251	町 1.8	11	町 0.6	53	町 0.9	—	町 —
下都賀	188	町 13.6	5	町 0.7	1,420	町 46.1	46	町 0.5	17	町 2.5	—	町 —	1	町 0.0
那須	590	町 47.2	20	町 2.0	3,450	町 102.8	102	町 0.7	37	町 4.0	—	町 —	—	町 —
安蘇	317	町 22.9	31	町 2.7	1,340	町 43.0	1	町 0.0	43	町 9.6	8	町 0.3	—	町 —
足利	253	町 12.7	10	町 0.8	1,263	町 38.9	16	町 0.4	49	町 2.9	43	町 0.5	—	町 —
宇都宮	308	町 24.6	—	町 —	77	町 11.4	28	町 0.1	11	町 1.0	167	町 12.9	49	町 2.7
足利	252	町 10.3	—	町 —	50	町 6.4	15	町 0.2	—	町 —	—	町 —	—	町 —
鐵道用地 道 路 保安林 公署敷地 病院隔離病舎敷地 其ノ他 合 計														
年次	筆數	段別	筆數	段別	筆數	段別	筆數	段別	筆數	段別	筆數	段別	筆數	段別
全 管														
大正九年	3,403	町 76.1	1,553	町 20.2	5,652	町 15,907.5	233	町 16.9	123	町 10.6	11,020	町 974.5	43,068	町 17,859.4
同十年	3,438	町 77.7	1,605	町 20.7	6,053	町 16,007.9	233	町 17.4	130	町 10.8	11,027	町 975.1	43,688	町 17,969.6
同十一年	4,121	町 95.7	1,702	町 23.8	6,060	町 16,008.0	238	町 17.5	135	町 11.2	11,062	町 939.9	44,760	町 17,928.2
同十二年	3,562	町 80.2	1,325	町 24.2	7,235	町 16,406.0	252	町 18.0	124	町 9.1	11,070	町 942.1	45,329	町 18,366.2
同十三年	4,010	町 95.4	1,389	町 25.0	7,463	町 16,577.9	269	町 25.4	144	町 11.5	11,098	町 935.2	46,806	町 18,579.3
郡 市 別 (大正十三年一月一日)														
河内	—	町 —	136	町 2.2	1,165	町 123.9	12	町 0.8	10	町 0.7	623	町 25.8	4,324	町 287.4
上都賀	74	町 4.1	163	町 2.7	2,024	町 1,952.3	37	町 1.7	15	町 1.2	119	町 18.1	5,674	町 2,083.7
芳賀	—	町 —	829	町 11.7	570	町 41.6	37	町 1.1	12	町 1.4	25	町 1.6	4,342	町 157.4
下都賀	—	町 —	34	町 0.3	1,443	町 118.8	32	町 1.5	33	町 1.1	10,756	町 908.8	15,545	町 1,172.4
下都賀	—	町 —	11	町 0.1	365	町 1,420.8	17	町 0.9	3	町 0.3	7,673	町 2.9	2,149	町 1,483.4
那須	736	町 25.5	251	町 3.6	722	町 12,718.3	47	町 2.6	22	町 2.1	19	町 0.8	5,996	町 12,909.6
安蘇	1,847	町 41.3	43	町 0.4	743	町 154.4	22	町 7.6	19	町 1.9	9	町 1.5	4,423	町 279.8
足利	1,004	町 15.7	48	町 0.8	426	町 47.8	19	町 1.3	19	町 0.8	6	町 0.2	3,161	町 122.8
宇都宮	317	町 7.1	157	町 1.4	—	町 —	20	町 5.4	5	町 1.6	55	町 3.6	582	町 47.2
足利	32	町 1.7	207	町 1.8	—	町 —	26	町 1.5	6	町 0.4	22	町 3.1	610	町 25.6

第一三 民有田畑宅地山林地價ノ最高最低

年次	田						畑					
	最高		最低		最高		最低		最高		最低	
	市町村	大字	段金	市町村	大字	段金	市町村	大字	段金	市町村	大字	段金
全管												
大正九年	沼和田	78.08	榑谷郡 栗山村	土呂部	2.81	千塚	榑谷郡 栗山村	土呂部	1.14			
同十年	同	同	同	同	同	同	同	同	同	同	同	同
同十一年	同	同	同	同	同	同	同	同	同	同	同	同
同十二年	同	同	同	同	同	同	同	同	同	同	同	同
同十三年	同	同	同	同	同	同	同	同	同	同	同	同
郡市別 (大正十三年一月一日)												
河内	吉田村	磯部	67.59	大澤村	薄井澤	3.29	吉田村	磯部	25.21	大澤村	薄井澤	1.29
上都	賀西方村	元	73.41	落合村	岩崎	3.26	南摩村	西澤	28.02	西大戸村	草久	1.21
芳賀	中村	中	64.63	益子町	上大羽	3.32	中村	中	22.72	中村	中	1.26
下都	賀栃木町	沼和田	78.08	榑谷郡 栗山村	土呂部	2.81	吹上村	千塚	30.04	桑村	羽川	1.21
榑谷	氏家町	氏家	55.55	栗山村	土呂部	2.81	氏家町	氏家	21.70	栗山村	土呂部	1.14
那須	須馬頭町	馬頭	53.76	高林村	湯宮	3.10	馬頭町	馬頭	20.76	金田村	赤瀬	1.26
安蘇	蘇旗川村	並木	74.44	植野村	舟津川	4.39	葛生町	中	24.66	氷室村	柿平	3.52
足利	利富田村	稻岡	75.90	三和村	松田	6.49	山邊村	朝倉	20.38	富田村	奥戸	1.83
宇都宮	—	(榑田町)	50.97	—	(築瀬町)	10.03	—	(今泉町)	18.29	—	(西原町)	3.84
足利	—	(柳原町)	53.64	—	(助戸東山)	26.62	—	(助戸)	13.45	—	(榮町)	3.00
宅地山林												
年次	宅地			山林								
	最高	最低	最高	最低	最高	最低						
	市町村	大字	段金	市町村	大字	段金						
全管												
大正九年	宇都宮市	(馬場町)	4,949.96	榑谷郡 栗山村	野門	12.00						
同十年	同	同	同	同	同	同						
同十一年	同	同	同	同	同	同						
同十二年	同	同	同	同	同	同						
同十三年	同	同	同	同	同	同						
郡市別 (大正十三年一月一日)												
河内	上三川	295.15	豐岡村	佐下部	18.00	吉田村						
上都	鹿沼町	鹿沼	1,512.01	足尾町	(中峯)	15.00						
芳賀	眞岡町	荒町	669.60	中川村	山内	18.00						
下都	賀栃木町	栃木	3,000.00	寺尾村	出流	27.00						
榑谷	氏家町	氏家	418.07	栗山村	野門	12.00						
那須	須鳥山町	(仲町)	720.00	高林村	板室	18.00						
安蘇	蘇佐野町	(江戸町)	2,100.00	飛駒村	(加觸)	18.00						
足利	利御前町	福居	330.00	菱村	上菱	24.00						
宇都宮	—	(馬場町)	4,949.96	—	(今泉町)	60.00						
足利	—	(榑三丁目)	3,300.00	—	(助戸西山)	60.00						



(宇都宮測候所)

第一三 民有田畑宅地山林地價ノ最高最低

年次	田				畑							
	最高	最低	最高	最低	最高	最低	最高	最低				
	市町村	大字	段金	市町村	大字	段金	市町村	大字	段金			
全管												
大正九年	沼和田	78.08	榑谷郡 栗山村	土呂部	2.81	下都宮市 上村	千塚	30.04	榑谷郡 栗山村	土呂部	1.14	
同十年	同	同	同	同	同	同	同	同	同	同	同	
同十一年	同	同	同	同	同	同	同	同	同	同	同	
同十二年	同	同	同	同	同	同	同	同	同	同	同	
同十三年	同	同	同	同	同	同	同	同	同	同	同	
郡市別 (大正十三年一月一日)												
河内	吉田村	磯部	67.59	大澤村	薄井澤	3.29	吉田村	磯部	25.21	大澤村	薄井澤	1.29
上都	西方村	元	73.41	落合村	岩崎	3.26	南摩村	西澤	28.02	西大戸村	草久	1.21
芳賀	中村	中	64.03	益子町	上大羽	3.32	中村	中	22.72	中村	中	1.26
下都	栃木町	沼和田	78.08	千駄塚	吹上村	3.27	千塚	桑村	30.04	桑村	羽川	1.21
榑谷	氏家町	氏家	55.55	栗山村	土呂部	2.81	氏家町	氏家	21.70	栗山村	土呂部	1.14
那須	馬頭町	馬頭	53.76	高林村	湯宮	3.10	馬頭町	馬頭	20.76	金田村	赤瀬	1.26
安蘇	濱川村	並木	73.44	植野村	舟津川	4.29	葛生町	中	24.60	水室村	柿平	3.52
足利	富田村	稻岡	75.50	三和村	松田	6.49	山邊村	朝倉	20.38	富田村	奥戸	1.83
字都宮	— (塙田町)	—	50.97	— (築瀬町)	—	10.02	— (今泉町)	—	18.29	— (西原町)	—	3.84
足利	— (柳原町)	—	53.64	— (戸東山)	—	26.62	— (助戸)	—	13.48	— (榮町)	—	3.00
宅地山林												
年次	宅地				山林							
	最高	最低	最高	最低	最高	最低	最高	最低				
	市町村	大字	段金	市町村	大字	段金	市町村	大字	段金			
全管												
大正九年	字都宮 市	(馬場町)	4,949.96	榑谷郡 栗山村	野門	12.00	足利郡 山邊村	朝倉	3.60	榑谷郡 栗山村	土呂部	0.01
同十年	同	同	同	同	同	同	同	同	同	同	同	
同十一年	同	同	同	同	同	同	同	同	同	同	同	
同十二年	同	同	同	同	同	同	同	同	同	同	同	
同十三年	同	同	同	同	同	同	同	同	同	同	同	
郡市別 (大正十三年一月一日)												
河内	上三川町	上三川	295.15	豊岡村	佐下部	18.00	吉田村	元吉田	2.37	豊岡村	小百	0.10
上都	鹿沼町	鹿沼	1,512.01	足尾町(中峯)	—	15.00	西方村	元	2.40	西大戸村	草久	0.01
芳賀	眞岡町	荒町	929.60	中川村	山内	18.00	久下田町	長島	2.09	中川村	山内	0.06
下都	栃木町	栃木	3,000.00	寺尾村	出流	27.00	赤麻村	大前	3.00	寺尾村	鍋山	0.10
榑谷	氏家町	氏家	418.07	栗山村	野門	12.00	氏家町	氏家	2.10	栗山村	土呂部	0.01
那須	烏山町(仲町)	—	720.00	高林村	板室	18.00	烏山町(杉並)	—	1.80	高林村	板室	0.02
安蘇	佐野町(江戸町)	—	2,100.00	飛駒村(加觸)	—	18.00	水室村	柿平	1.80	水室村	柿平	0.05
足利	御前町	福居	330.00	菱村	上菱	24.00	山邊村	朝倉	3.60	三和村	松田	0.20
字都宮	— (馬場町)	—	4,949.96	— (今泉町)	—	60.00	— (中河原町)	—	2.10	— (塙田町)	—	0.20
足利	— (三丁目)	—	3,200.00	— (戸西山)	—	60.00	— (本城二丁目)	—	3.59	— (戸西山)	—	1.50

氣象

平均氣壓	750.3
平均氣溫	12.7
最高氣溫	36.4
最低氣溫	12.9
平均濕度	77
降水總量	1,792.1
降水日數	171
快晴日數	59
暴風日數	15

(字都宮測候所)

氣象

第一四 測候所ノ名稱及位置等

名稱	英國緯威偏東	北緯	海面上晴雨計位置	所屬觀測所數	創立月日
宇都宮測候所	度分 139.53	度分 36.34	米 125.0		12 明治二十三年八月

第一五 宇都宮市氣象ノ一

年次	空氣ノ壓力				空氣ノ溫度				水蒸氣ノ張力	空氣ノ濕度	雲量		
	平均	最高	同上ノ日	最低	同上ノ日	平均	最高	同上ノ日				最低	同上ノ日
全 管													
大正八年	749.8	763.9	二月十三日	731.8	六月廿二日	12.8	33.5	八月五日	(-) 10.2	二月六日	9.7	77	5.9
同 九年	750.3	765.4	三月二十日	727.0	十月一日	12.9	34.1	七月廿五日	(-) 9.1	二月十三日	10.0	78	6.1
同 十年	749.8	764.3	四月一日	728.0	一月廿日	12.1	34.5	八月十日	(-) 9.7	二月六日	9.5	77	5.8
同十一年	749.9	762.7	二月廿二日	720.9	八月廿四日	13.0	35.9	八月七日	(-) 11.9	二月一日	10.1	76	5.4
同十二年	750.3	766.0	三月十二日	726.1	十月十一日	12.7	36.4	八月九日	(-) 12.9	一月廿六日	10.0	77	6.1
月 別 (大正十二年)													
一 月	753.0	764.8	二十日	735.2	十五日	-0.9	13.6	九 日	(-) 12.9	二十六日	3.1	73	3.0
二 月	750.2	758.5	七 日	740.0	十六日	0.9	14.2	十五日	(-) 9.8	九 日	3.5	71	5.1
三 月	755.0	765.9	十六日	740.5	三 日	6.1	24.2	二十八日	(-) 8.0	七 日	5.2	72	4.7
四 月	750.6	760.1	二十七日	727.0	十二日	10.6	27.5	三十日	(-) 3.0	十四日	7.1	73	7.0
五 月	749.5	758.6	二 日	739.0	二十八日	16.2	28.2	二十八日	4.6	五 日	10.6	77	8.4
六 月	746.4	753.5	六 日	733.9	二十二日	19.5	28.9	十八日	8.5	二 日	13.6	81	8.0
七 月	746.7	751.9	二十六日	737.8	六 日	23.1	33.5	廿九三十日	13.7	八 日	17.9	85	8.6
八 月	748.2	751.9	二十二日	744.1	九日廿七日	26.3	36.4	九 日	19.1	二十一日	20.0	80	6.3
九 月	747.5	760.1	十八日	728.1	十六日	22.3	32.5	二 日	7.2	二十九日	16.7	83	7.0
十 月	751.7	762.1	十七日	726.1	十一日	15.4	25.7	四 日	2.2	二十五日	10.5	81	6.3
十一月	751.6	762.8	二十七日	735.5	十三日	10.2	24.9	一 日	(-) 2.1	二十七日	7.3	77	4.8
十二月	753.4	766.0	十二日	736.1	二十二日	3.3	19.1	八 日	(-) 9.8	三十日	4.4	76	3.6

氣壓ハ耗ヲ以テ示シ溫度ノ更正ノミヲ施シ海面上ノ更正ヲ施サス
 氣溫ハ攝氏ノ度ヲ用ヒ氷點下ハ(-)ヲ附ス
 濕度ハ百分率ニ據リ最乾ヲ零トシ最濕ヲ百トス
 雲量ハ滿天ヲ十分シテ雲ナキヲ零トシ全ク雲ヲ以テ蔽ハレタルヲ十トス

第一六 宇都宮市氣象ノ二

Table with columns for year (年次), precipitation (降水量), weather days (天氣日數), and wind speed (風速度). Includes monthly breakdown for 大正十二年 and a descriptive note at the bottom.

第一七 宇都宮市氣象ノ三

Table with columns for year (年次), wind direction (風向), and frequency (回數). Includes monthly breakdown for 大正十二年 and a descriptive note at the bottom.

第一八 宇都宮市空氣ノ溫度累年比較及平均 (全管)

Table with columns for year (年次), monthly average temperature (平均), maximum (最高), and minimum (最低) temperatures. Includes data for years from 明治三十一年 to 大正十二年 and a summary row for the average.

平均欄ハ最近十ヶ年分ニヨリ記ス。次表亦同ノ

第一九 宇都宮市降水量累年比較及平均 (全管)

年次	總量												廿四時間最多	同上月日	降水日數	
	一月	二月	三月	四月	五月	六月	七月	八月	九月	十月	十一月	十二月				全年
明治三十一年	72.6	72.5	39.1	122.5	79.6	262.1	110.3	275.4	224.1	16.7	115.8	95.5	1,500.2	131.9	六月五日	149
同 三十二年	21.5	44.1	183.2	152.0	102.5	133.1	304.4	180.0	219.2	236.5	23.5	88.9	1,703.9	91.8	七月廿二日	161
同 三十三年	53.0	35.7	58.0	215.5	113.9	130.7	230.4	140.0	172.9	107.4	129.0	26.3	1,418.8	82.4	八月十八日	142
同 三十四年	57.4	27.5	102.2	170.4	152.5	114.1	255.8	145.9	198.4	200.1	73.2	85.8	1,584.4	86.2	九月五日	157
同 三十五年	18.4	21.1	47.9	171.0	250.1	280.0	306.7	302.0	346.3	120.8	70.2	63.2	1,997.8	126.3	八月八日	168
同 三十六年	57.9	56.3	132.3	125.0	148.2	239.6	173.3	62.5	260.8	176.8	67.2	43.7	1,343.6	120.8	九月廿三日	158
同 三十七年	7.5	47.5	110.4	111.6	140.3	100.3	266.2	89.1	220.9	196.3	18.7	62.2	1,371.0	75.4	七月十二日	165
同 三十八年	58.7	14.2	98.4	119.7	124.9	212.4	157.9	256.1	100.6	85.7	20.9	54.1	1,233.4	78.3	八月四日	162
同 三十九年	11.8	120.0	69.1	72.0	56.2	252.6	328.5	326.9	195.9	153.5	36.9	10.6	1,535.3	88.5	八月廿二日	149
同 四十年	45.2	0.7	122.9	143.3	240.9	175.3	174.7	354.3	310.1	101.4	57.1	14.3	1,740.2	122.4	九月十八日	150
同 四十一年	12.5	31.9	117.3	174.6	255.6	236.0	337.0	231.7	227.1	59.0	1.7	46.5	1,702.9	145.6	七月十六日	153
同 四十二年	85.7	24.9	132.5	142.6	270.4	349.1	257.6	177.6	344.9	54.4	48.1	2.5	1,860.3	88.3	九月廿七日	165
同 四十三年	71.8	30.6	32.5	83.6	170.6	149.4	147.8	553.5	160.5	165.5	41.8	29.9	1,657.5	158.3	八月十一日	165
同 四十四年	92.6	22.8	67.9	153.7	91.7	281.7	472.6	253.3	229.6	84.6	60.3	33.1	1,842.8	76.9	七月廿六日	178
大正元年	30.8	90.6	131.1	74.7	190.5	475.9	190.2	105.4	265.1	91.7	71.1	72.0	1,789.1	77.7	六月十七日	167
同 二年	25.9	36.7	43.7	65.8	170.6	156.7	176.3	319.6	212.3	168.5	88.9	26.6	1,498.6	126.3	八月十三日	140
同 三年	16.2	39.8	161.8	186.6	151.2	137.1	176.8	270.5	349.9	105.1	30.5	30.9	1,656.4	108.5	九月十四日	148
同 四年	64.9	155.4	80.2	173.4	193.9	221.8	72.5	297.6	250.1	230.1	23.4	36.4	1,766.1	91.4	十月七日	166
同 五年	23.0	169.6	26.4	84.6	160.5	130.4	230.8	281.6	188.9	192.0	207.3	64.4	1,759.5	102.3	八月十日	152
同 六年	17.3	15.0	163.5	82.0	94.9	194.1	186.5	123.0	214.2	278.5	63.2	0.0	1,437.2	69.9	三月廿四日	154
同 七年	7.0	40.8	147.4	116.2	111.4	155.4	119.1	139.8	202.4	123.5	143.7	44.2	1,350.9	48.4	九月廿四日	145
同 八年	60.1	104.7	74.1	112.7	84.4	209.6	324.4	178.4	232.7	126.2	89.7	74.7	1,499.0	80.2	七月廿八日	177
同 九年	60.1	82.9	143.1	167.6	342.4	156.3	150.1	350.4	219.9	236.4	61.4	69.1	2,214.0	121.2	五月八日	181
同 十年	46.5	69.4	93.8	80.7	232.9	157.0	218.7	85.1	365.8	169.1	3.8	16.8	1,539.6	102.7	五月七日	162
同 十一年	23.6	220.7	59.8	104.0	150.7	120.7	198.9	328.0	181.1	177.1	93.1	4.4	1,662.1	86.4	八月十一日	152
同 十二年	40.4	122.6	74.4	87.7	160.9	123.9	268.7	86.7	328.2	134.4	130.1	25.1	1,792.1	112.9	六月廿二日	171
平均	25.9	96.2	102.5	119.6	168.3	160.6	200.7	214.6	253.4	194.7	84.6	24.6	1,869.7	92.6	—	164

第二〇 管内各地氣象ノ一 大正十二年

地名	空氣ノ溫度												全年
	一月	二月	三月	四月	五月	六月	七月	八月	九月	十月	十一月	十二月	
足利	0.8	1.4	7.7	12.3	19.2	22.5	23.1	26.2	26.6	14.2	14.9	8.4	14.8
佐野	—	—	—	—	—	22.6	24.9	28.6	—	—	—	—	—
栃木	0.5	2.5	7.2	11.4	17.0	20.2	24.1	26.7	24.7	20.0	14.1	8.2	14.7
鹿沼	0.5	1.6	7.3	12.0	17.4	20.6	24.4	28.1	23.6	17.0	11.3	4.7	14.0
宇都宮	(-)0.9	0.9	6.1	10.6	16.2	19.5	23.1	26.3	22.3	15.4	10.2	3.3	12.7
真岡	(-)1.1	0.8	5.8	10.1	15.3	18.8	22.2	26.2	21.3	14.9	10.4	4.1	12.4
足尾	(-)2.8	(-)1.2	4.0	8.3	12.5	16.9	20.9	23.4	19.1	12.6	8.0	1.9	10.4
中宮	(-)5.8	(-)5.0	(-)3.7	4.2	8.9	12.8	16.8	18.5	15.3	9.1	4.8	(-)2.2	6.1
日光	(-)2.3	(-)1.7	2.6	7.5	12.5	14.9	19.6	22.6	18.1	11.8	7.4	1.6	9.6
藤原	(-)1.4	4.1	5.7	9.6	15.1	18.0	22.0	25.4	20.9	14.3	9.4	3.6	12.2
鹽原	1.6	1.3	6.8	12.4	16.3	19.2	22.3	26.5	21.8	15.3	10.5	4.7	13.2
矢板	0.6	0.6	6.8	9.1	16.2	19.5	23.0	26.2	21.8	15.7	11.6	4.6	13.0
大田	(-)0.3	1.7	6.9	11.4	16.4	19.6	23.6	27.7	22.7	16.0	10.6	4.4	13.4

第二一 管内各地氣象ノ二 大正十二年

地名	降水量												降水日數	
	一月	二月	三月	四月	五月	六月	七月	八月	九月	十月	十一月	十二月		全年
足利	16.7	—	—	—	—	297.9	144.3	60.9	—	—	—	—	—	—
佐野	—	—	—	—	—	297.9	144.3	60.9	—	—	—	—	—	—
栃木	24.2	—	34.2	49.9	166.8	184.6	150.7	73.7	253.6	118.7	31.2	30.2	—	—
鹿沼	39.5	35.0	17.6	59.2	162.8	241.5	227.8	65.7	370.5	113.3	66.6	18.8	1,418.3	128
宇都宮	15.0	56.4	22.5	30.5	55.7	46.6	27.4	—	55.5	32.3	6.5	—	—	—
真岡	—	—	—	—	—	—	—	—	—	—	—	—	—	—
足尾	40.4	123.6	74.4	87.7	160.9	331.9	268.7	86.7	328.2	134.4	130.1	25.1	1,792.1	171
中宮	52.5	132.6	66.0	79.5	170.2	277.2	256.2	67.8	607.3	173.8	134.0	34.2	2,052.3	178
日光	49.2	124.5	60.9	90.7	221.3	311.4	267.6	49.2	741.8	184.4	138.7	30.7	2,270.4	140
藤原	49.5	208.7	64.6	134.0	221.3	369.5	256.2	143.6	681.8	209.6	152.5	27.9	2,519.2	159
鹽原	41.3	46.5	27.6	81.0	130.7	132.4	230.0	118.3	251.3	179.2	111.3	15.2	1,414.8	89
大田	39.1	97.7	37.0	83.6	135.3	143.3	102.4	135.5	532.9	92.9	34.2	19.7	1,453.6	101
平均	41.3	101.7	48.9	107.2	171.7	217.2	243.2	57.0	266.0	139.4	151.6	20.4	1,565.6	126
平均	40.7	94.9	64.0	74.3	133.2	260.1	202.7	66.9	370.2	108.1	143.8	18.0	1,601.9	125

年次	微		弱		強		計
	無感覺	有感覺	弱キ方	強キ方	弱キ方	強キ方	
全管							
大正八年	8	36	3	2	—	—	49
同九年	32	13	1	—	—	—	46
同十年	3	28	2	1	1	—	35
同十一年	3	31	5	4	2	—	45
同十二年	69	99	21	8	—	1	198
月別							
一月	—	5	2	—	—	—	7
二月	2	5	1	—	—	—	8
三月	1	3	—	—	—	—	4
四月	—	1	—	—	—	—	1
五月	4	4	1	1	—	—	10
六月	6	8	1	1	—	—	16
七月	1	—	—	—	—	—	1
八月	—	4	—	—	—	—	4
九月	46	44	6	3	—	1	100
十月	5	13	4	—	—	—	22
十一月	2	6	5	2	—	—	15
十二月	2	6	1	1	—	—	10

現在戸数	180,472
永住人口 (大正十年末現在)	573,328
男女計	608,363
現在人口 (調査当時)	1,147,691
男女計	514,231
男女計	532,205
男女計	1,046,456
大正十二年	21,117
男女計	20,217
男女計	41,334
大正十二年	12,152
男女計	11,157
男女計	23,290
結婚	9,961
離婚	791
男女計	2,434
男女計	1,811
男女計	4,245

年次	微		弱		強		計
	無感覺	有感覺	弱キ方	強キ方	弱キ方	強キ方	
	全		管				
大正八年	8	36	3	2	—	—	49
同九年	32	13	1	—	—	—	46
同十年	3	28	2	1	1	—	35
同十一年	3	31	5	4	2	—	45
同十二年	69	99	21	8	—	1	198
		月		別			
一月	—	5	2	—	—	—	7
二月	2	5	1	—	—	—	8
三月	1	3	—	—	—	—	4
四月	—	1	—	—	—	—	1
五月	4	4	1	1	—	—	10
六月	6	8	1	1	—	—	16
七月	1	—	—	—	—	—	1
八月	—	4	—	—	—	—	4
九月	46	44	6	3	—	1	100
十月	5	13	4	—	—	—	22
十一月	2	6	5	2	—	—	15
十二月	2	6	1	1	—	—	10

戸口

現住戸數	180,472
本籍人口 (大正十年末現在)	573,328
男女計	568,363
	1,141,691
現在人口 (國調速報)	514,253
男女計	532,205
	1,046,458
生産	21,117
男女計	20,217
	41,334
大正十二年	12,132
死亡	11,157
性不詳計	1
	23,290
婚姻	9,961
離婚	791
死産	2,134
男女計	1,811
性不詳計	3
	3,948

戸 口

第二三

體性ニ依リ分チタル本籍人口
及現住人口並現住戸數(全管)

年 次	本 籍 人 口			現 住 人 口			現住戸數
	男	女	計	男	女	計	
大正六年	546,302	544,543	1,090,745	548,877	555,073	1,103,950	160,416
同 七 年	550,563	547,059	1,097,622	544,919	552,093	1,097,012	164,666
同 八 年	559,951	556,080	1,116,031	550,307	559,126	1,109,433	164,707
同 九 年	564,160	560,891	1,125,051	533,732	546,775	1,080,147	169,010
同 十 年	573,328	568,363	1,141,691	540,675	551,580	1,092,255	169,925
同 十 一 年	—	—	—	—	—	—	177,770
同 十 二 年	—	—	—	—	—	—	180,472

年 次	每年増加實數			每年増加歩合 (千ニ付)			本籍人口百ニ付現住人口	女百ニ付男	現住戸數ニ付現住人口	一方里ニ付現住人口	
	本籍人口	現住人口	現住戸數	本籍人口	現住人口	現住戸數					
大正六年	21,482	16,931	3,885	20.18	15.58	15.09	101.21	100.30	98.87	6.88	2,641
同 七 年	6,877 (-)	6,978	4,248	6.30 (-)	6.32	26.48	99.94	100.64	98.70	6.66	2,624
同 八 年	18,409	12,421	41	16.77	11.32	1.25	99.41	100.70	98.42	6.74	2,654
同 九 年	9,020 (-)	29,286	4,303	8.08 (-)	26.40	26.12	96.01	100.58	97.55	6.39	2,583
同 十 年	16,640	12,108	915	14.79	11.21	5.41	95.67	100.87	98.02	6.43	2,612
同 十 一 年	—	—	7,845	—	—	4.41	—	—	—	5.89	—
同 十 二 年	—	—	2,702	—	—	1.49	—	—	—	5.80	—

1. 本籍人口トハ本縣内ニ本籍ヲ有スル人口ナリ
2. 現住人口トハ各市町村ノ本籍人口ヲ基トシ之レニ本市町村ヘ寄留者ヲ加ヘ其ノ市町村ノ本籍人ニシテ本市町村ヨリ出寄留. 在陸海軍部隊艦船. 在監者. 在朝鮮. 在臺灣. 在樺太. 在關東州. 外國不詳者ヲ除キ算出セシモノナリ
3. 現住戸數トハ世帶數ニシテ戸籍上ノ戸主數ニアラス
4. 本表中本籍人口並ニ現住人口ハ大正十年限リ調査ヲ廢止シタルニヨリ十一年ヨリ現住戸數ノミ掲ケタリ次表亦同シ

第二四

國勢調査ニ依リ體性別ニ分チ
タル現在人口及世帶數(全管)

大 正 九 年 十 月 一 日	世 帶 數	現 在 人 口		計	女 百 二 付 男 ノ 割 合
		男	女		
	193,622	514,253	532,205	1,046,458	96.63

本表ハ大正九年十二月二十五日發行ニ係ル國勢調査速報ニ依ル

第二五 體性ニ依リ分チタル本籍人口

年次	本籍人口			現住人口			現住戸數	毎年 本籍人口
	男	女	計	男	女	計		
河内								
大正八年	61,026	60,051	121,077	56,860	56,746	113,606	13,927	1,820
同 九年	61,239	60,402	121,641	55,555	55,999	111,554	13,839	564
同 十年	61,719	60,935	122,654	55,683	56,234	111,917	14,103	1,013
同十一年	—	—	—	—	—	—	15,647	—
同十二年	—	—	—	—	—	—	16,061	—
上 都								
大正八年	65,211	64,090	129,331	78,850	75,091	153,941	24,468	1,992
同 九年	66,766	65,141	131,907	74,583	72,629	147,212	24,770	2,576
同 十年	68,416	65,919	134,335	73,447	70,940	144,387	24,017	2,428
同十一年	—	—	—	—	—	—	24,495	—
同十二年	—	—	—	—	—	—	24,235	—
芳 賀								
大正八年	66,298	64,456	130,754	60,697	60,937	121,634	16,790	1,398
同 九年	65,621	64,346	129,967	54,690	56,062	110,752	17,236	(-) 787
同 十年	66,789	65,601	132,390	54,921	56,827	112,748	17,462	2,423
同十一年	—	—	—	—	—	—	18,376	—
同十二年	—	—	—	—	—	—	18,600	—
下 都								
大正八年	117,850	116,081	233,931	105,488	108,209	213,697	29,762	1,683
同 九年	117,859	116,689	234,548	100,257	103,730	203,987	30,317	1,617
同 十年	119,479	117,813	237,292	101,551	104,317	205,868	30,487	2,744
同十一年	—	—	—	—	—	—	31,442	—
同十二年	—	—	—	—	—	—	31,768	—
埴 谷								
大正八年	41,785	41,928	83,713	40,506	41,256	81,762	12,480	1,944
同 九年	42,380	42,286	84,666	40,355	41,694	82,049	13,656	953
同 十年	42,793	43,109	85,902	41,470	42,174	83,644	12,728	1,236
同十一年	—	—	—	—	—	—	13,421	—
同十二年	—	—	—	—	—	—	13,411	—

及現住人口並現住戸數(郡市別)

各年十二月三十一日

増加實數	現住人口	現住戸數	毎年増加歩合 (千ニ付)		本籍人口 百ニ付 現住人口	女百ニ付男		現住戸數 一ニ付 現住人口	一方里ニ 付現住 人口
			本籍人口	現住人口		本籍人口	現住人口		
郡									
917	70	15.26	8.14	93.83	101.63	100.20	8.16	2,959	
(-) 2,052	(-) 88	4.65	(-) 18.09	91.71	101.39	99.21	8.06	2,906	
363	264	8.26	3.97	91.25	101.29	99.02	7.94	2,915	
—	1,544	—	—	—	—	—	6.69	—	
—	414	—	—	—	—	—	6.52	—	
賀 郡									
(-) 1,137	(-) 622	15.64	(-) 7.33	119.00	101.80	105.01	6.29	2,098	
(-) 6,729	302	19.91	(-) 43.71	111.60	102.47	102.69	5.94	2,012	
(-) 2,825	(-) 753	18.05	19.57	107.48	103.79	103.52	6.01	1,974	
—	478	—	—	—	—	—	5.86	—	
—	260	—	—	—	—	—	5.92	—	
郡									
1,355	131	10.81	11.27	93.02	102.86	99.77	7.24	3,103	
(-) 10,882	446	(-) 6.02	(-) 89.45	85.22	101.98	97.55	6.43	2,825	
1,996	226	18.30	17.70	85.16	101.81	96.41	6.46	2,676	
—	914	—	—	—	—	—	6.01	—	
—	(-) 224	—	—	—	—	—	5.93	—	
賀 郡									
738	24	7.28	3.47	91.35	101.52	97.49	7.18	5,292	
(-) 9,710	555	6.94	(-) 45.44	86.97	101.00	96.65	6.73	5,052	
1,881	170	11.56	9.14	86.76	101.41	97.35	6.75	5,098	
—	955	—	—	—	—	—	6.16	—	
—	326	—	—	—	—	—	6.08	—	
郡									
1,981	52	23.98	24.83	97.67	99.66	98.18	6.55	945	
287	176	11.38	3.51	97.27	100.22	96.79	6.48	953	
1,595	72	14.39	19.07	97.37	99.27	98.33	6.57	966	
—	693	—	—	—	—	—	6.19	—	
—	(-) 10	—	—	—	—	—	6.19	—	

第二五

體性ニ依リ分チタル本籍人口

年次	本籍人口			現住人口			現住戸數	毎年 本籍人口
	男	女	計	男	女	計		
那 須								
大正八年	82,864	83,021	165,885	80,829	83,204	164,033	23,283	4,127
同 九年	83,814	83,817	167,631	80,555	82,890	163,445	25,103	1,746
同 十年	85,965	85,348	171,313	82,424	84,412	166,836	24,822	3,682
同十一年	—	—	—	—	—	—	25,817	—
同十二年	—	—	—	—	—	—	26,073	—
安 蘇								
大正八年	49,824	50,146	99,970	46,577	48,209	94,786	14,212	1,407
同 九年	50,214	50,385	100,599	45,583	47,397	92,980	14,318	629
同 十年	50,960	51,217	102,177	45,843	48,152	93,995	14,644	1,578
同十一年	—	—	—	—	—	—	15,148	—
同十二年	—	—	—	—	—	—	15,841	—
足 利								
大正八年	51,316	52,557	103,873	52,286	55,896	108,182	17,344	1,995
同 九年	51,616	53,100	104,716	51,775	54,964	106,739	17,784	843
同 十年	39,345	40,369	79,714	34,891	37,548	72,439	11,643	(-)25,002
同十一年	—	—	—	—	—	—	12,511	—
同十二年	—	—	—	—	—	—	12,925	—
宇 都								
大正八年	23,747	23,750	47,497	28,214	29,578	57,792	12,441	1,043
同 九年	24,651	24,725	49,376	30,019	31,410	61,429	13,987	1,879
同 十年	24,755	24,827	49,582	31,052	32,721	63,773	13,455	206
同十一年	—	—	—	—	—	—	13,862	—
同十二年	—	—	—	—	—	—	14,342	—
足 利								
大正十年	13,107	13,225	26,332	18,393	18,255	36,648	6,564	—
同十一年	—	—	—	—	—	—	7,051	—
同十二年	—	—	—	—	—	—	7,216	—

及現住人口並現住戸數(郡市別)

(續)

增加實數	現住人口	現住戸數	每年増加歩合 (千=付)		本籍人口 百=付 現住人口	女百=付男		現住戸數 一=付 現住人口	一方里=付 現住人口
			本籍人口	現住人口		本籍人口	現住人口		
郡									
3,817	(-)	276	25.51	23.82	98.90	99.81	97.15	7.05	1,596
(-) 588	—	1,820	10.53	(-) 3.58	97.50	100.00	97.18	6.51	1,590
3,391	(-)	281	21.49	20.33	97.39	100.72	97.64	6.72	1,623
—	—	995	—	—	—	—	—	6.15	—
—	(-)	256	—	—	—	—	—	6.08	—
郡									
1,386	—	60	14.27	14.81	94.81	99.36	96.61	6.67	4,063
(-) 1,806	—	106	6.29	(-) 19.05	92.43	99.66	96.17	6.49	3,585
1,015	—	326	15.44	10.80	91.99	99.84	95.20	6.42	4,029
—	—	504	—	—	—	—	—	5.65	—
—	—	693	—	—	—	—	—	5.40	—
郡									
2,262	—	383	19.58	21.35	104.16	97.64	93.54	6.24	8,189
(-) 1,443	—	440	8.12	(-) 13.34	101.93	97.20	94.26	6.00	8,080
(-) 34,300	(-)	6,141	(-) 313.65	(-) 473.50	90.87	97.46	92.92	6.22	5,745
—	—	868	—	—	—	—	—	5.53	—
—	—	414	—	—	—	—	—	5.35	—
宮 市									
1,105	—	219	22.45	19.49	121.68	99.99	95.39	4.65	53,511
3,637	—	546	39.56	73.31	124.41	99.70	94.20	4.73	56,879
2,344	—	468	41.55	36.76	128.62	99.71	94.90	4.74	59,049
—	—	407	—	—	—	—	—	4.60	—
—	—	480	—	—	—	—	—	4.44	—
市									
—	—	—	—	—	139.18	99.11	100.76	5.58	61,080
—	—	487	—	—	—	—	—	4.77	—
—	—	165	—	—	—	—	—	4.66	—

第二六

體性ニ依リ分チタル本籍
人口及現住人口(町村別)

大正十年十二月末日

郡 町 村	本 籍 人 口			現 住 人 口			本籍人口 百ニ付 現住人口	
	男	女	計	男	女	計		
河	横 川	2,953	2,823	5,776	2,823	2,828	5,651	97.84
	平 石	4,241	3,991	8,232	3,912	3,711	7,623	92.60
	瑞 穂 野	3,393	3,178	6,571	2,601	2,544	5,145	78.30
	本 郷	3,148	2,977	6,125	2,655	2,548	5,203	79.18
	上 三 川	3,168	3,099	6,267	2,849	2,781	5,630	91.92
内	吉 田	2,566	2,568	5,134	2,307	2,332	4,639	90.36
	薬 師 寺	2,775	2,719	5,494	2,573	2,537	5,110	93.01
	明 治	2,790	2,746	5,536	2,337	2,459	4,796	86.63
	雀 宮	2,846	2,842	5,706	2,483	2,450	4,933	86.45
	姿 川	3,415	3,411	6,826	3,180	3,047	6,227	91.23
郡	城 山	3,979	4,048	8,027	4,624	4,512	9,136	113.81
	國 本	2,985	2,965	5,950	3,038	3,048	6,086	102.29
	富 屋	1,515	1,533	3,048	1,404	1,479	2,883	91.31
	大 澤	2,971	2,957	5,928	2,650	2,891	5,541	92.97
	豊 岡	2,699	2,812	5,511	2,396	2,530	4,926	89.39
郡	篠 井	3,374	3,392	6,766	2,827	2,981	5,808	88.23
	羽 黒	2,682	2,634	5,316	2,307	2,403	4,710	88.60
	絹 島	2,407	2,400	4,807	1,863	2,060	3,923	81.61
	古 里	2,749	2,704	5,453	2,584	2,597	5,181	95.00
	田 原	2,113	2,101	4,214	1,703	1,800	3,503	83.13
郡	豊 郷	2,932	3,035	5,967	2,567	2,726	5,293	88.70
郡	計	61,719	60,935	122,654	55,683	56,234	111,917	91.25
上都賀郡	鹿 沼	8,888	8,390	17,278	9,411	9,384	18,795	108.78
	菊 澤	2,881	2,890	5,771	2,573	2,631	5,204	90.18
	北 犬 飼	3,036	2,860	5,896	2,717	2,631	5,348	90.71

第二六

體性ニ依リ分チタル本籍
人口及現住人口(町村別)

(續)

郡 町 村	本 籍 人 口			現 住 人 口			本籍人口 百ニ付 現住人口	
	男	女	計	男	女	計		
上	北 押 原	2,914	2,780	5,694	2,326	2,236	4,562	80.12
	南 押 原	3,211	3,100	6,311	2,654	2,677	5,331	84.47
	西 方	3,401	3,260	6,661	2,549	2,584	5,133	77.06
	清 洲	1,756	1,842	3,601	1,487	1,553	3,040	84.42
	眞 名 子	1,063	970	2,033	886	827	1,713	84.26
郡	永 野	1,509	1,374	2,883	1,333	1,270	2,603	90.29
	粕 尾	2,229	2,204	4,433	1,949	1,948	3,897	87.90
	栗 野	2,791	2,725	5,516	2,918	2,780	5,698	103.30
	南 摩	2,521	2,496	5,017	1,745	1,769	3,510	69.96
	加 蘇	2,872	2,718	5,590	2,029	1,968	3,997	70.79
賀	東 大 声	2,998	2,824	5,822	2,567	2,500	5,067	87.03
	西 大 声	2,000	1,970	3,970	1,773	1,667	3,440	88.89
	板 荷	1,536	1,511	3,047	1,240	1,280	2,520	82.70
	小 來 川	1,396	1,325	2,721	1,055	948	2,003	73.61
	落 合	3,216	3,239	6,455	2,744	2,853	5,597	86.71
郡	今 市	5,108	4,979	10,087	6,099	5,935	12,034	119.30
	日 光	6,546	5,842	12,388	9,097	8,451	17,548	141.65
	足 尾	6,541	6,720	13,261	14,295	13,092	27,387	206.52
郡	計	68,416	65,919	134,335	73,447	70,940	144,387	107.48
芳	眞 岡	4,455	4,268	8,723	4,250	4,323	8,573	98.28
	大 内	3,774	3,699	7,473	2,896	2,976	5,872	78.63
	中 沼	2,827	2,857	5,684	2,591	2,721	5,312	93.46
郡	長 沼	2,788	2,814	5,602	2,261	2,334	4,595	82.02
	久 下 田	2,731	2,483	5,214	2,695	2,463	5,158	98.93
郡	物 部	3,252	3,150	6,402	2,502	2,565	5,067	79.15

第二六

體性ニ依リ分チタル本籍
人口及現住人口(町村別)

(續)

郡 町 村	本 籍 人 口			現 住 人 口			本籍人口 百ニ付 現住人口	
	男	女	計	男	女	計		
芳 郡	山 前	4,191	4,493	8,684	3,271	3,652	6,923	79.72
	田 野	2,623	2,675	5,298	1,786	2,210	3,996	75.42
	益 子	3,963	3,998	7,961	3,514	3,639	7,153	89.85
	七 井	2,983	2,919	5,902	2,533	2,470	5,003	84.77
	逆 川	3,162	2,967	6,129	2,445	2,508	4,953	80.81
賀 郡	茂 木	3,893	3,805	7,698	3,957	3,737	7,694	99.95
	中 川	3,915	3,821	7,736	3,094	3,092	6,185	79.95
	小 貝	2,793	2,779	5,572	2,179	2,370	4,549	81.64
	須 藤	2,653	2,593	5,246	2,266	2,082	4,348	82.88
	市 羽	3,929	3,823	7,749	2,925	2,951	5,876	75.83
郡	南高根澤	3,065	2,856	5,921	2,666	2,531	5,197	87.77
	祖 母 井	3,059	3,036	6,095	2,470	2,577	5,047	82.95
	水 橋	2,688	2,610	5,298	2,433	2,444	4,877	92.05
	清 原	4,048	3,955	8,003	3,187	3,183	6,370	79.72
	計	66,789	65,601	132,390	55,921	56,827	112,748	85.16
下 郡	枋 木	12,501	12,750	25,251	12,718	12,899	25,617	101.45
	大 宮	2,606	2,502	5,108	1,952	1,966	3,918	76.70
	壬 生	4,906	4,872	9,778	3,674	3,669	7,343	75.10
	稻 葉	3,260	3,196	6,456	2,772	2,790	5,562	86.15
	國 府	3,450	3,453	6,903	2,498	2,616	5,114	74.08
賀 郡	南 犬 飼	3,251	3,119	6,370	2,895	2,582	5,477	85.98
	姿	2,257	2,199	4,456	1,905	1,902	3,807	85.44
	國 分 寺	3,529	3,421	6,950	2,711	2,716	5,427	78.09
	石 橋	1,626	1,659	3,285	1,711	1,800	3,511	106.88
	桑	3,181	3,056	6,237	2,661	2,646	5,307	85.09

第二六

體性ニ依リ分チタル本籍
人口及現住人口(町村別)

(續)

郡 町 村	本 籍 人 口			現 住 人 口			本籍人口 百ニ付 現住人口	
	男	女	計	男	女	計		
下 郡	絹 谷	4,402	4,294	8,696	3,199	3,368	6,567	75.52
	大 谷	3,206	3,219	6,425	2,893	2,914	5,807	90.38
	小 山	4,368	4,197	8,565	4,922	6,189	11,111	129.73
	間 田	3,389	3,302	6,691	3,096	3,098	6,194	92.57
	野 木	5,217	5,140	10,357	4,246	4,385	8,631	83.33
	生 井	2,173	2,196	4,369	1,852	1,854	3,706	84.83
	寒 川	1,650	1,720	3,370	1,308	1,446	2,754	81.72
	穗 積	2,373	2,293	4,666	1,833	1,811	3,649	78.20
	豐 田	4,186	4,232	8,418	3,113	3,154	6,267	74.45
	中	2,259	2,231	4,490	1,715	1,822	3,537	78.78
賀 郡	瑞 穗	3,203	3,125	6,328	2,496	2,580	5,076	80.15
	水 代	2,614	2,538	5,152	2,181	2,132	4,313	83.72
	部 屋	3,362	3,264	6,626	2,664	2,683	5,347	80.70
	藤 岡	2,450	2,575	5,025	2,087	2,194	4,281	85.19
	赤 麻	2,323	2,333	4,656	1,921	2,149	4,070	87.41
	三 鴨	2,492	2,418	4,910	2,170	2,183	4,353	88.66
	岩 舟	2,738	2,717	5,455	2,611	2,634	5,245	96.15
	小 野 寺	3,280	3,231	6,511	2,752	2,835	5,587	85.81
	富 山	2,809	2,733	5,542	2,655	2,646	5,301	95.65
	靜 和	2,148	2,125	4,273	1,710	1,777	3,487	81.61
賀 郡	皆 川	3,562	3,437	6,999	2,864	2,895	5,759	82.28
	吹 上	4,180	4,209	8,389	2,943	3,102	6,045	72.06
	寺 尾	3,389	3,181	6,570	2,929	2,816	5,745	87.44
	赤 津	3,831	3,767	7,598	3,191	3,235	6,426	84.58
	家 中	3,303	3,109	6,412	2,698	2,829	5,527	86.30
計	119,479	117,813	237,292	101,551	104,317	205,868	86.76	

體性ニ依リ分チタル本籍
人口及現住人口(町村別)

(續)

郡 町 村	本 籍 人 口			現 住 人 口			本籍人口 百ニ付 現住人口	
	男	女	計	男	女	計		
埴 郡	矢板	4,096	4,178	8,274	4,029	4,088	8,117	98.10
	泉	2,835	2,880	5,715	2,279	2,479	4,758	83.25
	碓根	2,230	2,483	4,713	2,029	2,279	4,308	91.41
	埴原	1,080	1,103	2,183	1,307	1,381	2,688	123.12
	栗山	1,302	1,229	2,531	1,303	1,311	2,694	106.44
谷 郡	三依	598	553	1,151	699	659	1,358	117.98
	藤原	1,453	1,436	2,889	2,202	1,965	4,167	144.24
	船生	2,243	2,163	4,406	2,265	2,210	4,475	101.57
	玉生	2,035	2,076	4,111	2,273	2,135	4,412	107.32
	大宮	2,632	2,769	5,401	2,629	2,785	5,414	100.24
郡	氏家	4,270	4,235	8,505	3,987	3,946	7,933	93.27
	阿久津	3,731	3,595	7,326	3,375	3,471	6,846	92.48
	北高根澤	4,605	4,577	9,182	4,592	4,540	9,132	99.46
	熟田	2,559	2,497	5,066	2,589	2,638	5,227	103.18
	喜連川	4,713	2,787	9,500	3,545	3,828	7,373	77.64
郡	片岡	2,401	2,548	4,949	2,287	2,455	4,743	95.84
	計	42,793	43,109	85,902	41,470	42,174	83,644	97.37
郡	大田原	4,529	4,635	9,164	5,132	5,537	10,669	116.42
	親園	2,252	2,257	4,509	1,956	2,032	3,988	88.45
	野崎	1,913	1,982	3,895	1,955	2,003	3,958	101.62
須 郡	佐久山	2,304	2,276	4,580	2,029	1,954	3,983	86.97
	上江川	2,028	2,009	4,037	1,873	1,847	3,720	92.15
	下江川	3,863	3,910	7,773	3,298	3,451	6,749	86.83
郡	荒川	2,853	2,759	5,612	2,564	2,571	5,135	91.50
	向田	2,236	2,168	4,404	1,680	1,755	3,435	78.00

體性ニ依リ分チタル本籍
人口及現住人口(町村別)

(續)

郡 町 村	本 籍 人 口			現 住 人 口			本籍人口 百ニ付 現住人口	
	男	女	計	男	女	計		
那 郡	境	3,455	3,493	6,948	3,164	3,300	6,464	93.03
	鳥山	2,626	2,688	5,314	3,229	3,191	6,420	120.81
	七合	2,884	2,841	2,725	2,560	2,594	5,154	90.03
	武茂	1,944	1,889	3,833	1,437	1,514	2,951	76.99
	馬頭	3,643	3,590	7,233	3,802	3,818	7,620	105.35
郡	大内	1,727	1,752	3,479	1,611	1,705	3,316	95.31
	大山田	2,063	2,084	4,147	1,903	2,024	3,927	94.69
	那珂	2,980	3,006	5,986	2,939	2,998	5,937	99.18
	湯津上	2,988	2,963	5,951	2,753	2,812	5,565	93.51
	川西	2,358	2,345	4,703	2,310	2,377	4,687	99.64
須 郡	黒羽	3,996	3,614	7,610	3,477	3,367	6,844	89.93
	須賀川	2,352	2,309	4,661	2,456	2,419	4,875	104.59
	兩郷	2,221	2,278	4,499	1,751	1,922	3,673	81.64
	伊玉野	2,475	2,556	5,031	2,354	2,459	4,812	95.65
	青野	2,408	2,496	4,904	1,710	1,979	3,689	75.22
郡	那須	5,443	5,608	11,051	5,430	5,576	11,006	99.59
	鍋掛	1,856	1,854	3,710	1,676	1,737	3,413	91.99
	金田	4,755	4,723	9,478	4,358	4,411	8,769	92.52
	黒磯	2,112	2,118	4,230	2,934	2,881	5,815	137.47
	東那須野	2,345	2,352	4,697	2,172	2,255	4,427	94.25
郡	狩野	2,365	2,394	4,759	2,503	3,000	5,503	115.63
	西那須野	2,538	1,894	4,432	3,137	2,631	5,768	130.14
	高林	2,453	2,505	4,958	2,271	2,292	4,563	92.03
	計	85,965	85,343	171,313	82,424	84,412	166,836	97.39

第二六

體性ニ依リ分チタル本籍
人口及現住人口(町村別)

(續)

郡 町 村	本 籍 人 口			現 住 人 口			本籍人口 百ニ付 現住人口	
	男	女	計	男	女	計		
安 郡	佐野	6,483	6,581	13,064	8,641	9,444	18,085	138.24
	旗川	2,244	2,233	4,477	1,759	1,937	3,696	82.56
	植野	5,107	5,217	10,324	4,339	4,791	9,130	88.43
	界	2,131	2,319	4,450	1,643	1,900	3,543	79.62
	堀米	1,835	2,053	3,888	1,717	1,771	3,488	89.71
蘇 郡	犬伏	3,812	3,897	7,709	3,121	3,059	6,180	80.17
	常盤	2,589	2,547	5,136	1,713	1,864	3,577	69.65
	氷室	1,794	1,698	3,492	1,551	1,526	3,077	88.12
	田沼	7,665	7,841	15,506	6,462	6,848	13,310	85.84
	野上	1,761	1,753	3,514	1,584	1,653	3,237	92.12
郡	三好	2,256	2,126	4,382	1,758	1,762	3,520	80.33
	新合	2,899	3,938	5,837	2,263	2,469	4,732	81.07
	葛生	3,369	2,998	6,367	3,241	2,875	6,116	96.06
	赤見	4,809	4,859	9,668	4,055	4,257	8,312	85.98
	飛駒	2,206	2,157	4,363	1,996	1,996	3,992	91.50
計	50,960	51,217	102,177	45,843	48,152	93,995	91.99	
足 利 郡	毛野	4,321	4,533	8,854	3,776	4,065	7,841	88.56
	富田	2,850	2,848	5,698	2,330	2,387	4,717	82.78
	吾妻	2,292	2,291	4,583	1,606	1,641	3,247	74.85
	北郷	6,253	6,466	12,719	5,373	5,768	11,141	87.59
	三重	1,717	1,783	3,500	1,712	1,969	3,681	105.17
郡	山前	2,420	2,430	4,850	2,200	2,300	4,500	92.78
	三和	2,718	2,779	5,497	2,450	2,553	5,003	91.01
	葉鹿	1,455	1,470	2,925	1,610	1,480	3,090	105.64
	小俣	2,453	2,487	4,940	2,185	2,295	4,480	90.69

第二六

體性ニ依リ分チタル本籍
人口及現住人口(町村別)

(續)

郡 町 村	本 籍 人 口			現 住 人 口			本籍人口 百ニ付 現住人口	
	男	女	計	男	女	計		
足 利 郡	菱田	2,089	2,206	4,295	1,676	1,828	3,504	81.57
	久野	1,577	1,704	3,281	1,269	1,439	2,708	82.54
	筑波	1,974	2,049	4,023	1,765	1,886	3,651	90.75
	御厨	2,391	2,367	4,758	2,000	2,287	4,287	90.10
	山邊	2,401	2,404	4,805	2,368	2,818	5,186	107.92
計	39,345	40,369	79,714	34,891	37,548	72,439	90.87	

第二七

第一回国勢調査ニ依ル世帯及人口

郡市名	世帯数	公定人口	人 口			女百ニ付男	一世帯 平均人口
			男	女	計		
河内	17,047	104,837 * 2,107	52,936	51,898	104,834	102.00	6.03
上都賀	28,366	143,494	71,703	71,787	143,490	99.88	5.06
芳賀	20,369	110,474	54,337	56,031	110,368	96.98	5.42
下都賀	34,075	193,626 * 111	94,318	99,307	193,625	94.98	5.68
塩谷	15,734	83,115	40,786	42,327	83,113	96.36	5.28
那須	29,438	159,545 * 4	81,000	81,000	158,672	95.89	5.42
安蘇	16,132	85,713	41,035	44,675	85,710	91.85	5.31
足利	12,735	70,084	32,718	36,526	69,244	89.57	5.50
宇都宮	13,054	63,771 * 559	31,586	32,182	63,768	98.15	4.84
足利	6,672	33,637 * 3	17,162	16,472	33,634	104.19	5.06
總計	193,622	1,048,296 * 2,784	514,253	532,205	1,046,458	96.63	5.40

1. 本表中公定人口トハ大正十年八月二十七日内閣告示第五號ヲ以テ發表シタル第一回国勢調査ニ依ル九年十月一日現在人口ナリ尙ホ*印ノ附シアルハ現住人口中部隊艦船及監獄内ニ在リタル人員ヲ示ス
1. 世帯数及人口ハ九年十二月二十五日發行ニ係ル第一回国勢調査速報ニヨリ調査シタルモノナリ
1. 次表モ亦同シ

第二八 第一回國勢調査ニ依ル世帯數及人口

郡 町 村	世帯數	公定人口	人 口			女 百 = 男 付	一 世 帯 平均人口	
			男	女	計			
河	横川村	726	4,964	2,510	2,454	4,964	102.28	6.84
	平石村	1,059	6,364	3,221	3,142	6,363	102.51	6.01
	瑞穂野村	792	4,972	2,516	2,456	4,972	102.44	6.28
	本郷村	764	4,403	2,203	2,200	4,403	100.14	5.76
	上三川町	928	5,325	2,609	2,716	4,325	96.06	5.74
	吉田村	701	3,997	1,950	2,047	3,997	95.26	5.70
	薬師寺村	779	4,384	2,135	2,249	4,384	95.02	5.63
	明治村	661	4,233	2,109	2,124	4,233	99.29	6.40
	雀宮村	690	4,221	2,085	2,136	4,221	97.61	6.12
	姿川村	936	6,063 * 218	3,364	2,896	6,260	116.16	6.25
内	城山村	1,622	9,843 * 690	5,307	4,536	9,843	117.00	5.64
	國本村	906	6,736 * 1,199	3,813	2,726	6,539	139.88	6.11
	富屋村	514	3,022	1,460	1,562	3,022	93.47	5.88
	大澤村	780	4,677	2,274	2,403	4,677	94.63	6.00
	豊岡村	839	4,668	2,234	2,435	4,669	91.75	5.56
	篠井村	1,002	5,637	2,726	2,910	5,636	93.68	5.63
	羽黒村	701	4,317	2,105	2,212	4,317	95.16	6.16
	絹島村	640	3,882	1,859	2,023	3,882	91.89	6.07
	古里村	744	4,682	2,302	2,380	4,682	96.30	6.29
	田原村	499	3,294	1,617	1,677	3,294	96.42	6.60
豊郷村	764	5,153	2,537	2,614	5,151	97.05	6.66	
計	17,047	104,837 * 2,107	52,936	51,898	104,834	102.00	6.03	
上	鹿沼町	3,605	18,097	8,526	9,570	18,096	89.09	5.02
都	菊澤村	787	4,798	2,315	2,483	4,798	93.23	6.10
賀	北犬飼村	745	4,857	2,431	2,425	4,856	100.25	6.52

第二八 第一回國勢調査ニ依ル世帯數及人口

(續)

郡 町 村	世帯數	公定人口	人 口			女 百 = 男 付	一 世 帯 平均人口	
			男	女	計			
上	北押原村	744	4,543	2,240	2,303	4,543	96.96	6.11
	南押原村	878	5,300	2,605	2,695	5,300	96.66	6.04
	西方村	826	4,963	2,450	2,513	4,963	97.49	6.01
	清洲村	519	2,939	1,450	1,539	2,989	94.22	5.76
	眞名子村	283	1,695	840	854	1,694	98.36	5.99
	永野村	406	2,431	1,219	1,212	2,431	100.58	5.99
	粕尾村	623	3,493	1,751	1,742	3,493	100.52	5.61
	栗野町	850	4,536	2,257	2,277	4,534	99.12	5.34
	南摩村	637	3,701	1,792	1,909	3,701	93.87	5.81
	加蘇村	676	3,910	1,984	1,926	3,910	103.01	5.78
都	東大芦村	783	4,769	2,324	2,445	4,769	95.05	6.09
	西大芦村	548	3,142	1,651	1,491	3,142	110.73	5.73
	板荷村	402	2,415	1,180	1,235	2,415	95.55	6.00
	小來川村	419	2,197	1,126	1,071	2,197	105.14	5.24
	落合村	862	5,090	2,530	2,560	5,090	98.83	5.90
	今市町	2,332	10,386	5,040	5,346	10,386	94.28	4.65
	日光町	3,706	17,378	8,957	8,422	17,379	106.35	4.69
	足尾町	7,835	32,804	17,035	15,769	32,804	108.03	4.19
	計	28,366	143,494	71,703	71,787	143,490	99.83	5.06
	芳	眞岡町	1,568	8,241	4,139	4,101	8,240	100.93
大内村		974	5,873	2,884	2,989	5,873	96.49	6.03
中村		972	5,231	2,587	2,644	5,231	97.85	5.38
長沼村		847	4,506	2,166	2,340	4,506	92.56	5.32
久下田町		998	5,082	2,520	2,562	5,082	98.36	5.09
賀	物部村	926	5,054	2,492	2,563	5,055	97.23	5.46

第二八 第一回國勢調査ニ依ル世帯数及人口 (續)

郡 町 村	世帯数	公定人口	人 口			女 百 = 男 付	一 世 帯 平均人口		
			男	女	計				
芳	山前村	1,219	6,768	3,312	3,456	6,768	95.83	5.55	
	田野村	708	3,967	1,950	2,017	3,967	96.68	5.60	
	益子町	1,357	7,023	3,439	3,584	7,023	95.95	5.18	
	七井村	954	4,930	2,436	2,494	4,930	97.67	5.17	
	逆川村	914	4,926	2,452	2,474	4,926	99.11	5.41	
	茂木町	1,639	7,600	3,699	3,901	7,600	101.67	4.64	
	中川村	1,160	6,213	3,029	3,079	6,108	98.38	5.36	
	小貝村	826	4,351	2,104	2,247	4,351	93.64	5.27	
	須藤村	783	4,289	2,088	2,201	4,289	94.87	5.48	
	市羽村	1,001	5,757	2,866	2,890	5,756	99.17	5.75	
賀	南高根澤村	806	4,891	2,425	2,466	4,891	98.34	6.07	
	祖母井村	876	4,937	2,428	2,509	4,937	96.77	5.64	
	水橋村	758	4,775	2,387	2,388	4,775	99.96	6.30	
	清原村	1,083	6,060	2,934	3,126	6,060	98.86	5.60	
	計	20,369	110,474	54,337	56,031	110,368	96.98	5.42	
下	栃木町	4,948	24,570 * 111	12,041	12,529	24,570	96.10	4.94	
	大宮村	610	3,560	1,732	1,828	3,560	94.75	5.84	
	壬生町	1,346	7,178	2,640	2,749	5,389	96.03	5.33	
	稻葉村	866	5,389	3,527	3,650	7,177	96.63	6.22	
	國府村	795	5,041	2,476	2,565	5,041	96.53	6.34	
	都	南犬飼村	800	5,218	2,569	2,649	5,218	97.00	6.52
		姿村	547	3,563	1,750	1,813	3,563	96.53	6.51
		國分寺村	903	5,282	2,596	2,686	5,282	96.65	5.85
		石橋町	632	3,300	1,643	1,657	3,300	99.15	5.22
		桑村	871	5,161	2,575	2,586	5,161	99.58	5.42

第二八 第一回國勢調査ニ依ル世帯数及人口 (續)

郡 町 村	世帯数	公定人口	人 口			女 百 = 男 付	一 世 帯 平均人口	
			男	女	計			
下	絹村	1,165	6,495	3,155	3,340	6,495	94.79	5.58
	大谷村	858	5,519	2,671	2,848	5,519	97.65	6.43
	小山町	1,851	10,769	4,826	5,943	10,769	81.53	5.82
	間々田町	976	5,455	2,716	2,739	5,455	99.20	5.89
	野木村	1,366	7,932	3,873	4,109	7,982	94.26	5.81
	生井村	656	3,608	1,748	1,860	3,608	93.98	5.50
	寒川村	398	2,382	1,115	1,267	2,382	88.00	5.99
	穂積村	537	3,354	1,683	1,671	3,354	100.72	6.25
	豊田村	1,016	6,148	3,075	3,073	6,148	100.06	6.04
	中村	571	3,272	1,608	1,664	3,272	96.64	5.73
都	瑞穂村	795	4,576	2,199	2,377	4,576	92.51	5.76
	水代村	676	3,929	1,946	1,983	3,929	98.13	5.81
	部屋村	839	4,768	2,335	2,433	4,768	95.97	5.68
	藤岡町	858	4,356	2,124	2,232	4,356	95.16	5.08
	赤麻村	687	3,953	1,841	2,112	3,953	87.17	5.75
	三鴨村	773	4,370	2,072	2,298	4,370	90.17	5.65
	岩舟村	922	4,880	2,408	2,472	4,880	97.41	5.24
	小野寺村	922	5,218	2,520	2,699	5,219	93.37	5.66
	富山村	755	4,193	2,032	2,161	4,193	94.03	5.55
	静和村	591	3,422	1,682	1,739	3,421	96.72	5.79
賀	皆川村	877	5,087	2,485	2,602	5,087	95.50	5.80
	吹上村	1,026	6,042	2,951	3,091	6,042	95.47	5.84
	寺尾村	871	4,933	2,501	2,432	4,933	102.84	5.67
	赤津村	885	5,135	2,516	2,619	5,135	96.07	5.78
	家中村	886	5,518	2,687	2,831	5,518	94.91	6.23
	計	34,075	193,626 * 111	94,318	99,307	193,625	94.98	5.68

第二八 第一回國勢調査ニ依ル世帯數及人口 (續)

郡 町 村	世帯數	公定人口	人 口			女 百 = 男 付	一 世 帯 平均人口		
			男	女	計				
楢	矢板町	1,611	8,340	4,019	4,320	8,339	93.03	5.18	
	泉村	888	4,804	2,304	2,502	4,806	92.09	5.61	
	碓根村	846	4,539	2,137	2,401	4,538	89.00	5.37	
	楢原町	585	3,019	1,502	1,516	3,018	99.08	5.16	
	栗山村	612	3,151	1,633	1,518	3,151	107.58	5.15	
	三依村	272	1,322	673	649	1,322	103.70	4.86	
	藤原村	904	4,151	2,143	2,010	4,152	106.61	4.59	
	船生村	901	4,687	2,378	2,309	4,687	102.99	5.20	
	玉生村	966	4,739	2,376	2,363	4,739	100.55	4.91	
	大宮村	859	4,678	2,248	2,430	4,678	92.51	5.45	
谷	氏家町	1,479	7,854	3,818	4,036	7,854	94.60	5.31	
	阿久津村	1,203	6,652	3,259	3,393	6,652	96.05	5.53	
	北高根澤村	1,472	8,654	4,288	4,366	8,654	98.21	5.88	
	熟田村	792	4,743	2,336	2,408	4,744	97.01	5.97	
	喜連川町	1,487	7,298	3,517	3,781	7,298	93.02	4.91	
	片岡村	857	4,481	2,156	2,325	4,481	92.73	5.23	
	計	15,734	83,115	40,786	42,327	83,113	96.36	5.28	
	須	大田原町	1,910	9,116 ₄	4,447	4,669	9,116	95.25	4.77
		親園村	644	3,889	1,873	2,015	3,888	92.95	6.04
		野崎村	665	3,870	1,887	1,983	3,870	95.16	5.82
佐久山町		652	3,802	1,865	1,936	3,801	96.33	5.83	
上江川村		660	3,598	1,766	1,832	3,598	96.40	5.45	
下江川村		1,272	6,596	3,200	3,396	6,596	94.23	5.19	
荒川村		979	5,175	2,528	2,647	5,175	95.50	5.29	
向田村		591	3,208	1,538	1,670	3,208	92.09	5.43	

第二八 第一回國勢調査ニ依ル世帯數及人口 (續)

郡 町 村	世帯數	公定人口	人 口			女 百 = 男 付	一 世 帯 平均人口	
			男	女	計			
那	境村	996	6,575	2,793	2,909	5,702	96.01	6.60
	烏山町	1,284	6,070	3,041	3,030	6,071	100.35	4.73
	七合村	865	4,557	2,223	2,334	4,557	95.24	5.27
	武茂村	543	2,906	1,418	1,488	2,906	95.30	5.35
	馬頭町	1,504	7,288	3,647	3,641	7,288	100.16	4.85
	大内村	615	3,117	1,499	1,618	3,117	92.65	5.07
	大山田村	695	3,708	1,811	1,897	3,708	95.47	5.34
	那珂村	1,097	5,592	2,717	2,875	5,592	94.50	5.10
	湯津上村	929	5,150	2,503	2,648	5,151	94.52	5.54
	川西町	782	4,244	2,108	2,136	4,244	98.69	5.43
須	黒羽町	1,252	6,287	3,004	3,283	6,287	91.51	5.02
	須賀川村	903	4,385	2,199	2,186	4,385	100.59	4.86
	兩郷村	575	3,602	1,714	1,888	3,602	90.79	6.26
	伊王野村	896	4,836	2,433	2,452	4,885	99.23	5.46
	芦野村	613	3,587	1,693	1,894	3,587	89.81	5.85
	那須村	1,793	11,591	5,804	5,787	11,591	100.29	6.47
	鍋掛村	480	2,863	1,372	1,485	2,863	92.79	5.97
	金田村	1,380	8,312	4,088	4,224	8,312	96.85	6.02
	黒磯町	1,223	6,165	3,122	3,043	6,165	102.59	5.04
	東那須野村	777	4,319	2,096	2,223	4,319	94.29	5.50
須	狩野村	981	5,344	2,442	2,902	5,344	84.15	5.45
	西那須野村	1,006	5,058	2,494	2,564	5,058	97.27	5.03
	高林村	876	4,685	2,341	2,345	4,686	99.83	5.35
	計	29,438	159,545 ₄	77,672	81,000	158,672	95.89	5.40

第二八 第一回國勢調査ニ依ル世帯数及人口 (續)

郡 町 村	世帯数	公定人口	人 口			女百 = 男 付	一世帯 平均人口		
			男	女	計				
安	佐野町	3,022	14,206	6,891	7,314	14,205	94.22	4.70	
	旗川村	636	3,664	1,733	1,931	3,664	89.75	5.76	
	植野村	1,579	8,682	4,123	4,559	8,682	90.32	5.50	
	界村	633	3,408	1,603	1,805	3,408	88.81	5.38	
	堀米町	641	3,371	1,557	1,814	3,371	85.83	5.26	
	犬伏町	1,072	5,927	2,819	3,107	5,926	90.73	5.53	
	常盤村	630	3,544	1,687	1,857	3,544	90.85	5.63	
	氷室村	456	2,439	1,199	1,240	2,439	96.70	5.35	
	田沼町	2,339	12,595	5,987	6,608	12,595	90.60	5.39	
	野上村	492	2,742	1,334	1,407	2,741	94.81	5.57	
蘇	三好村	553	3,115	1,512	1,603	3,115	94.32	5.63	
	新合村	829	4,663	2,232	2,436	4,663	91.63	5.63	
	葛生町	1,175	5,915	2,925	2,990	5,915	97.83	5.03	
	赤見村	1,421	7,789	3,629	4,160	7,789	87.24	5.48	
	飛駒村	654	3,648	1,804	1,844	3,648	97.80	5.58	
	計	16,132	85,713	41,035	44,675	85,710	91.85	5.31	
	利	毛野村	1,445	7,601	3,609	3,992	7,601	90.41	5.26
		富田村	867	3,559	2,163	2,396	4,559	90.24	5.26
		吾妻村	607	4,389	1,605	1,784	3,389	89.97	5.58
		北郷村	1,315	7,846	3,376	3,839	7,215	88.20	5.97
名草村		553	3,295	1,429	1,657	3,086	86.24	5.96	
三重村		633	3,695	1,642	2,053	3,695	79.98	5.84	
山前村		792	4,402	2,108	2,294	4,402	91.89	5.56	
三和村		932	4,978	2,437	2,541	4,978	95.91	5.34	
葉鹿町		500	2,819	1,392	1,427	2,819	97.55	5.64	

第二八 第一回國勢調査ニ依ル世帯数及人口 (續)

郡 町 村	世帯数	公定人口	人 口			女百 = 男 付	一世帯 平均人口	
			男	女	計			
足	小俣町	756	4,179	1,951	2,228	4,179	87.57	5.53
	小菱田村	618	3,502	1,628	1,874	3,502	86.87	5.67
	菱毛村	442	2,423	1,119	1,304	2,423	85.81	5.48
	毛筑村	559	3,161	1,503	1,658	3,161	90.65	5.65
利	御山	797	4,361	2,046	2,315	4,361	88.38	5.47
	厨邊町	884	4,723	2,179	2,544	4,723	85.65	5.33
	計	7,033	5,151	2,531	2,620	5,151	96.61	4.99
	計	12,735	70,084	32,718	36,526	69,244	89.57	5.50
總 計	173,896	950,888 * 2,222	465,505	483,551	949,056	96.27	5.46	

第二九 現在人口一萬以上ヲ有スル市町村及其人口

市 町 村	公定人口	人 口			現住戸數 (十二年未)	女百 = 男 付	一世帯 平均人口
		男	女	計			
宇都宮市	63,771	31,586	32,182	63,768	14,342	98.15	4.44
足利市	* 33,837	17,162	16,472	33,634	7,215	104.19	4.66
上都賀郡鹿沼町	* 18,067	8,526	9,570	18,096	3,760	98.09	4.81
同 今市町	10,386	5,040	5,346	10,386	2,233	94.28	4.65
同 日光町	17,378	8,957	8,422	17,379	2,797	106.35	6.18
同 足尾町	32,804	17,035	15,769	32,804	5,069	108.03	6.47
下都賀郡栃木町	* 24,570	12,041	12,529	24,570	5,087	96.10	4.93
同 小山町	10,769	4,826	5,943	10,769	1,784	81.53	6.04
那須郡那須村	11,591	5,804	5,787	11,591	1,311	100.29	8.83
安蘇郡佐野町	14,206	6,891	7,314	14,205	3,338	94.22	4.26
同 田沼町	12,595	5,987	6,608	12,595	2,360	90.60	5.34

第三〇 體性及年齢ニ依リ分チタル本籍人口 (大正七年 十二月三十一日)

年 齡	生 年	男	女	計	各年 齡 人口 女百 = 男 付	年 齡	生 年	男	女	計	各年 齡 人口 女百 = 男 付
0-1	大正七年	16,302	15,796	32,098	103.20	11-12	明治四十年	11,977	12,371	24,348	96.82
1-2	同 六 年	16,201	16,332	32,533	99.20	12-13	同 卅九年	10,982	9,936	20,918	110.53
2-3	同 五 年	15,306	14,882	30,188	102.85	13-14	同 卅八年	11,825	11,845	23,670	98.14
3-4	同 四 年	14,853	14,790	29,643	100.43	14-15	同 卅七年	11,188	10,960	22,148	102.08
4-5	同 三 年	14,764	14,688	29,452	100.52	15-16	同 卅六年	11,139	11,105	22,245	100.30
5-6	同 二 年	14,172	14,021	28,193	101.08	16-17	同 卅五年	11,597	11,372	22,969	101.98
6-7	大正元年	13,537	13,486	27,023	100.38	17-18	同 卅四年	11,129	11,040	22,169	100.81
7-8	同 四十四年	14,176	13,764	27,940	102.99	18-19	同 卅三年	10,148	10,096	20,244	100.52
8-9	同 四十三年	13,258	13,035	26,293	101.71	19-20	同 卅二年	10,133	10,151	20,284	99.82
9-10	同 四十二年	12,948	12,932	25,880	100.12	20-21	同 卅一年	10,233	10,422	20,655	98.09
10-11	同 四十一年	12,589	12,638	25,227	99.69	21-22	同 卅年	9,649	9,579	19,228	100.73

第三〇 體性及年齡ニ依リ分チタル本籍人口 (續)

Table with columns for age, birth year, male, female, total, and sex ratio. Rows range from 22-23 (Meiji 29) to 55-56 (Enryu 3).

第三〇 體性及年齡ニ依リ分チタル本籍人口 (續)

Table with columns for age, birth year, male, female, total, and sex ratio. Rows range from 90-91 (Enryu 11) to 103-104 (Enryu 12).

第三一 體性年齡及配偶ノ有無ニ依リ分チタル本籍人口 (甲)

Table with columns for age, marital status (married/unmarried), total, and sex ratio. Includes a sub-table for age groups (e.g., 5-6 years old).

第三一

體性年齡及配偶ノ有無ニ依
リ分チタル本籍人口 (甲)

(續)

年 齡	有 配 偶			無 配 偶			合 計			合計百中	
	男	女	計	男	女	計	男	女	計	有配	無配
二十六歳ヨリ 三十歳迄	22,917	26,977	49,894	17,746	12,287	30,033	40,663	39,264	79,927	103.6	62.4
三十一歳ヨリ 三十五歳迄	27,736	28,060	55,796	9,864	8,674	18,538	37,600	36,734	74,334	102.4	75.1
三十六歳ヨリ 四十歳迄	27,291	26,369	53,660	6,924	7,691	14,615	34,225	34,060	68,285	100.5	78.6
四十一歳ヨリ 四十五歳迄	25,432	23,742	49,174	6,172	7,325	13,497	31,604	31,067	62,671	101.7	78.5
四十六歳ヨリ 五十歳迄	18,093	16,044	34,137	4,656	6,026	10,682	22,745	22,080	44,825	103.0	67.1
五十一歳ヨリ 五十五歳迄	17,324	14,565	31,889	5,036	6,748	11,784	22,360	21,753	44,113	105.2	73.0
五十六歳ヨリ 六十歳迄	11,989	9,890	21,879	4,208	6,448	10,656	16,197	16,278	32,475	89.5	67.2
六十一歳ヨリ 六十五歳迄	10,644	8,134	18,778	4,562	7,585	12,147	15,206	15,719	30,925	96.7	60.7
六十六歳ヨリ 七十歳迄	6,674	4,775	11,449	4,359	7,449	11,808	11,333	12,224	23,557	92.7	29.9
七十一歳ヨリ 七十五歳迄	3,778	2,277	6,055	4,193	6,041	10,234	6,971	8,318	15,289	84.8	29.6
七十六歳ヨリ 八十歳迄	1,563	832	2,395	2,216	3,744	5,960	3,719	4,576	8,295	81.3	28.1
八十一歳ヨリ 八十五歳迄	453	204	657	990	1,577	2,567	1,443	1,781	3,224	81.0	20.4
八十六歳ヨリ 九十歳迄	134	76	210	513	722	1,235	647	788	1,445	81.1	14.5
九十一歳ヨリ 九十五歳迄	31	13	44	239	213	452	276	226	502	119.5	8.9
九十六歳ヨリ 百歳迄	14	10	24	112	105	217	126	115	241	109.6	10.0
百一歳ヨリ 百五歳迄	4	6	10	68	62	130	72	68	140	105.9	7.1
百六歳ヨリ 百十歳迄	2	3	5	38	33	71	40	36	76	111.1	6.6
百十一歳ヨリ 百十五歳迄	1	—	1	10	5	15	11	5	16	220.0	6.3
百二十二歳	—	—	—	1	—	1	1	—	1	100.0	—
不 詳	4	4	8	20	10	30	24	14	38	171.4	21.1

第三二

體性年齡及配偶ノ有無ニ依
リ分チタル本籍人口 (乙)

(大正七年十二月三十一日)

年 齡	有配偶者		無配偶者		計	年 齡	有配偶者		無配偶者		計
	男	女	男	女			男	女	男	女	
0 — 10	—	—	145,517	143,726	289,243	61 — 62	2,252	1,733	897	1,486	6,368
10 — 11	—	—	12,599	12,638	25,237	62 — 63	2,074	1,612	888	1,514	6,088
11 — 12	—	—	11,977	12,371	24,348	63 — 64	2,096	1,453	950	1,608	6,107
12 — 13	—	—	10,982	9,936	20,918	64 — 65	1,911	1,447	937	1,569	5,864
13 — 14	—	—	11,625	11,845	23,470	65 — 66	1,699	1,209	929	1,542	5,379
14 — 15	—	9	11,188	10,951	22,139	66 — 67	1,570	1,094	954	1,634	5,252
15 — 16	4	39	11,135	11,067	22,202	67 — 68	1,319	898	801	1,421	4,439
16 — 17	16	122	11,581	11,250	22,831	68 — 69	1,162	791	793	1,275	4,021
17 — 18	100	377	11,029	10,663	21,692	69 — 70	1,224	783	882	1,577	4,466
18 — 19	254	799	9,894	9,297	20,244	70 — 71	1,066	672	702	1,413	3,853
19 — 20	476	1,512	9,657	8,639	20,284	71 — 72	860	554	698	1,363	3,475
20 — 21	870	2,580	9,353	7,852	20,655	72 — 73	622	314	592	1,014	2,542
21 — 22	1,267	3,495	8,382	6,084	19,228	73 — 74	669	420	625	1,188	2,902
22 — 23	1,853	4,211	7,300	5,114	18,478	74 — 75	561	317	576	1,063	2,517
23 — 24	2,531	4,748	6,689	4,237	18,205	75 — 76	476	261	523	951	2,211
24 — 25	3,345	5,287	5,678	3,594	17,904	76 — 77	317	182	478	846	1,823
25 — 26	3,799	5,197	4,795	2,996	16,787	77 — 78	288	145	430	675	1,538
26 — 27	4,161	5,306	3,963	2,630	16,060	78 — 79	229	133	418	674	1,454
27 — 28	4,592	5,272	3,243	2,290	15,397	79 — 80	193	111	367	598	1,269
28 — 29	5,044	5,452	2,986	2,291	15,773	80 — 81	149	69	308	476	1,002
29 — 30	5,321	5,750	2,759	2,080	15,910	81 — 82	81	37	168	292	578
30 — 31	5,735	5,892	2,510	2,131	16,268	82 — 83	95	48	202	351	696
31 — 32	5,494	5,533	2,059	1,689	14,775	83 — 84	73	28	178	255	534
32 — 33	5,887	6,020	2,052	1,708	15,667	84 — 85	55	22	134	203	414
33 — 34	5,291	5,263	1,672	1,610	13,936	85 — 86	40	27	127	197	391
34 — 35	5,329	5,252	1,571	1,536	13,688	86 — 87	36	18	136	173	363
35 — 36	5,566	5,439	1,457	1,472	13,934	87 — 88	19	9	99	155	282
36 — 37	5,308	5,136	1,419	1,499	13,362	88 — 89	28	18	101	111	258
37 — 38	5,477	5,323	1,397	1,579	13,776	89 — 90	11	4	50	86	151
38 — 39	5,667	5,531	1,361	1,622	14,181	90 — 91	7	5	57	54	123
39 — 40	5,273	4,940	1,300	1,519	13,032	91 — 92	8	4	58	62	132
40 — 41	5,295	5,242	1,270	1,504	13,311	92 — 93	8	1	49	35	93
41 — 42	5,002	4,682	1,221	1,445	12,350	93 — 94	2	1	39	42	84
42 — 43	5,605	5,000	1,345	1,589	13,539	94 — 95	6	2	36	20	64
43 — 44	4,825	4,555	1,174	1,423	11,977	95 — 96	2	4	22	24	52
44 — 45	4,705	4,263	1,162	1,364	11,494	96 — 97	4	4	20	28	56
45 — 46	4,388	3,916	1,071	1,409	10,784	97 — 98	3	1	19	17	40
46 — 47	3,717	3,473	1,007	1,173	9,370	98 — 99	2	1	24	19	46
47 — 48	3,254	2,895	854	1,099	8,102	99 — 100	3	—	27	17	47
48 — 49	3,362	2,897	860	1,162	8,281	100 — 101	2	5	23	18	48
49 — 50	3,372	2,863	864	1,193	8,292	101 — 102	—	—	12	10	22
50 — 51	4,034	3,315	1,057	1,401	9,807	102 — 103	—	—	14	18	32
51 — 52	3,461	2,924	916	1,260	8,591	103 — 104	2	1	14	8	23
52 — 53	3,240	2,632	1,030	1,281	8,183	104 — 105	2	—	5	8	15
53 — 54	3,277	2,838	1,022	1,366	8,503	105 — 106	1	1	11	5	18
54 — 55	3,312	2,796	1,011	1,440	8,559	106 — 107	—	1	8	6	15
55 — 56	2,722	2,283	863	1,230	7,098	107 — 108	—	1	10	14	25
56 — 57	2,407	2,055	869	1,284	6,615	108 — 109	—	—	5	6	11
57 — 58	2,167	1,735	776	1,205	5,883	109 — 110	1	—	4	2	7
58 — 59	2,395	1,928	834	1,359	6,516	110 — 以上	1	—	11	5	17
59 — 60	2,298	1,829	866	1,370	6,363	年齢不詳	4	4	20	10	38
60 — 61	2,311	1,889	890	1,408	6,498	計	185,040	185,040	365,523	362,019	1,097,622

第三三

體性族稱及戸主家族ノ別

年次	華族						士族							
	戸主		家族		合計		戸主		家族		合計			
	男	女	男	女	男	女	男	女	男	女	男	女		
大正二年	5	—	11	9	16	8	25	2,664	133	6,697	8,541	9,301	8,724	18,035
同七年	8	—	5	8	8	6	16	2,395	155	6,043	7,686	8,438	7,841	16,729
郡														
河内	—	—	—	—	—	—	53	5	171	250	229	255	434	
上都賀	—	—	—	—	—	—	224	12	541	571	765	633	1,348	
芳賀	—	—	—	—	—	—	69	2	171	220	240	222	462	
下都賀	—	—	—	—	—	—	364	31	757	1,056	1,121	1,087	2,208	
壺谷	—	—	—	—	—	—	113	5	319	410	432	415	847	
那須	2	—	5	7	7	7	14	581	34	1,767	2,242	2,348	4,624	
安蘇	—	—	—	—	—	—	133	15	288	408	421	423	844	
足利	—	—	—	—	—	—	138	10	292	233	430	243	673	
宇都宮	1	—	—	1	1	1	2	751	41	1,737	2,296	2,452	4,789	

第三四

體性及配偶ノ有無ニ依

年齢別	本籍人				非本籍			
	男	女	計	女百ニ付	男	女	計	
大正七年	157,691	159,362	317,053	98.95	25,186	24,692	49,878	
	291,506	302,825	594,331	96.06	70,536	65,214	135,750	
	449,197	462,187	911,384	97.19	95,722	89,906	185,628	
年 齡								
十歳迄	五歳迄	有配偶	—	—	—	—	—	—
		無配偶	67,073	67,146	134,219	99.89	10,860	10,286
	十歳迄	有配偶	—	—	—	—	—	—
		無配偶	57,414	57,419	114,833	99.99	11,390	10,987
	計	有配偶	—	—	—	—	—	—
		無配偶	124,487	124,565	249,052	99.94	22,250	21,273

ニ依リ分チタル本籍人口

戸主	民						戸主合計			家族合計		
	戸主		家族		合計		男	女	計	男	女	計
	男	女	男	女	男	女						
121,228	9,839	365,797	485,026	497,019	494,865	991,884	122,897	10,022	143,919	401,658	495,696	897,354
139,956	10,401	402,161	528,809	542,117	539,210	1,081,327	142,354	10,556	152,910	408,209	539,502	944,712
別 (大正七年十二月三十一日)												
13,333	535	48,545	58,260	59,928	58,845	118,773	13,441	590	14,031	46,716	51,510	105,226
16,847	1,499	46,396	61,249	63,243	62,748	125,991	17,071	1,511	18,582	46,937	61,820	108,757
15,722	855	49,439	62,878	65,161	63,733	128,294	15,791	857	16,648	49,610	63,098	112,708
30,408	2,117	85,357	111,158	115,765	115,275	229,040	30,772	2,148	32,920	86,114	112,214	198,328
9,121	648	31,157	39,996	40,278	40,644	80,922	9,234	653	9,887	31,470	40,406	71,882
19,565	1,107	58,770	77,678	78,335	78,785	157,120	20,143	1,141	21,289	60,542	79,927	140,469
13,513	1,274	35,227	47,705	48,740	48,979	97,719	13,646	1,289	14,935	35,515	48,118	83,633
14,563	1,294	35,363	49,885	49,926	51,279	101,205	14,701	1,304	16,005	35,655	50,218	85,873
6,824	1,022	18,907	19,900	20,741	20,922	41,663	7,550	1,063	8,613	15,644	22,197	37,841

リ分チタル現住人口

人	合計				合計百ニ付		總人口千ニ付		
	男	女	計	女百ニ付	本籍人	非本籍人	男	女	計
102.00	182,877	184,054	366,931	99.36	86.41	13.59	334.99	333.37	334.48
108.16	362,042	368,039	730,081	93.37	81.41	18.59	664.40	666.63	665.52
106.47	544,919	552,093	1,097,012	98.70	83.03	16.92	1,000.00	1,000.00	1,000.00
別 (大正七年十二月三十一日)									
105.58	77,933	77,432	155,365	100.65	86.39	13.61	143.02	142.10	105.25
105.58	77,933	77,432	155,365	100.65	86.39	13.61	143.02	142.10	105.25
103.67	68,804	68,406	137,210	100.58	83.69	16.31	126.26	123.90	125.08
103.67	68,804	68,406	137,210	100.58	83.69	16.31	126.26	123.90	125.08
104.59	146,737	145,838	292,575	100.62	85.12	14.88	269.28	264.15	266.70
104.56	146,737	145,838	292,575	100.62	85.12	14.88	269.28	264.15	266.70

第三四

體性及配偶ノ有無ニ依

年 齡 別	本 籍 人				非 本 籍			
	男	女	計	女百ニ付	男	女	計	女百ニ付
十五歳迄	—	6	6	—	—	1	1	—
	48,652	48,504	97,155	100.31	10,957	10,983	21,833	100.03
	48,652	48,509	97,161	100.29	10,850	10,984	21,834	100.02
二十歳迄	745	2,447	3,192	30.45	231	497	728	33.15
	42,746	42,315	85,061	101.02	10,494	10,627	21,121	100.56
	43,491	44,762	88,253	97.16	10,725	11,124	21,849	97.01
計	745	2,453	3,198	30.37	231	498	729	33.07
	91,398	90,818	182,216	100.64	21,344	21,610	42,954	100.28
	92,143	93,271	185,414	98.79	21,575	22,108	43,683	98.56
三十歳迄	26,722	39,071	65,793	68.39	4,699	7,113	11,812	68.03
	37,768	29,338	67,106	123.73	13,030	10,163	23,193	128.51
	64,490	68,409	132,899	94.27	17,729	17,276	35,005	95.95
四十歳迄	45,084	45,465	90,549	99.16	8,971	8,464	17,435	100.23
	9,932	11,442	21,374	86.80	5,965	4,768	10,733	98.25
	55,016	56,907	111,923	96.68	14,936	13,232	28,168	99.78
五十歳迄	37,029	34,899	71,928	106.10	6,477	5,289	11,766	108.26
	7,038	10,272	17,310	68.52	3,863	3,173	6,966	80.63
	44,067	45,171	89,238	97.56	10,280	8,462	18,742	101.33
六十歳迄	26,215	22,150	48,365	118.35	3,272	2,319	5,591	120.51
	6,839	11,199	18,038	61.07	2,416	2,290	4,706	68.61
	33,054	33,349	66,403	99.12	5,688	4,609	10,297	102.07
七十歳迄	16,339	12,109	28,448	134.93	1,601	873	2,474	135.88
	7,640	13,672	21,312	55.88	1,284	1,307	2,591	59.53
	23,979	25,781	49,760	93.01	2,585	2,180	4,765	95.00
八十歳迄	4,987	2,934	7,921	169.97	216	130	346	169.81
	4,858	9,174	14,032	52.95	337	500	837	54.04
	9,845	12,108	21,953	81.31	553	630	1,183	81.63
九十歳迄	541	266	807	203.33	18	6	24	205.51
	1,333	2,109	3,442	58.46	49	86	135	62.96
	1,874	2,375	4,249	78.91	67	92	159	78.68
百歳迄	25	12	37	208.33	—	—	—	208.33
	183	203	386	90.15	7	7	14	90.48
	208	215	423	96.74	7	7	14	96.85
百一歳以上	2	1	3	200.00	—	—	—	200.00
	21	29	50	72.41	—	—	—	72.41
	23	30	53	76.67	—	—	—	76.67
年齢不詳	2	2	4	100.00	1	—	1	100.00
	9	4	13	225.00	21	37	58	73.17
	11	6	17	183.33	22	37	59	76.74

本表ハ市町村ヲ基トシ其ノ市町村ノ現住人中本籍ヲ有スルモノヲ本籍人トシ本市町村へ寄留者ヲ非

リ分チタル現住人口

(續)

人	合 計				合計百ニ付		總人口千ニ付		
	女百ニ付	男	女	計	女百ニ付	男	女	計	
—	—	—	7	7	85.71	14.29	—	0.09	0.06
98.79	59,502	59,486	118,988	100.03	81.65	18.35	109.19	107.75	108.47
98.79	59,502	59,493	118,995	100.02	81.65	18.35	109.19	107.76	108.47
46.48	976	2,944	3,920	33.15	81.43	18.57	1.79	5.33	3.57
98.75	53,240	52,942	106,182	100.56	80.11	19.89	97.70	95.89	96.79
96.41	54,216	55,886	110,102	97.01	80.16	19.84	99.49	101.22	100.37
46.39	976	2,951	3,927	33.07	81.44	18.56	1.79	5.35	3.58
98.77	112,742	112,428	225,170	100.28	80.92	19.08	206.89	203.64	205.26
97.68	113,718	115,379	229,097	98.56	80.93	19.07	208.61	208.98	208.84
66.06	31,421	46,184	77,605	68.03	84.78	15.22	57.66	83.65	70.74
128.21	50,798	39,501	90,299	128.51	74.32	25.68	93.22	71.55	82.31
102.62	82,219	85,685	167,904	95.95	79.15	20.85	150.88	155.20	153.06
105.99	54,055	53,929	108,084	100.23	83.78	16.22	83.82	97.68	98.53
125.73	15,927	16,210	32,037	98.25	66.51	33.49	29.23	29.36	29.30
113.10	69,982	70,139	140,121	99.78	79.88	20.12	128.42	127.94	127.73
122.46	43,506	40,188	83,694	108.26	85.94	14.06	79.84	72.79	76.29
119.86	10,841	13,445	24,286	80.63	71.23	28.72	19.89	92.35	22.14
121.48	54,347	53,633	107,980	101.33	82.64	17.36	99.73	97.14	98.43
141.11	29,487	24,469	53,956	120.51	89.64	10.36	54.11	44.31	49.18
105.50	9,255	13,489	22,744	68.61	79.31	20.69	16.98	24.43	20.73
123.41	38,742	37,958	76,700	102.07	86.57	13.43	52.75	68.75	69.92
149.03	17,640	12,982	30,722	135.88	92.90	7.10	32.37	23.51	27.91
98.24	8,924	14,979	23,903	59.53	89.16	10.84	19.38	27.13	21.79
118.58	26,564	27,961	54,525	95.00	91.26	8.74	48.75	50.65	49.70
166.15	5,203	3,064	8,267	169.81	95.81	4.19	9.55	5.55	7.54
67.40	5,195	6,674	11,869	54.04	94.37	5.63	9.53	17.52	13.55
87.78	10,398	12,738	23,136	81.63	94.89	5.11	9.91	23.01	21.09
300.00	559	272	831	205.51	97.11	2.89	1.08	0.49	0.76
56.98	1,332	2,195	3,527	62.96	96.23	3.77	2.54	3.98	3.26
72.83	1,941	2,467	4,408	78.68	96.39	3.61	3.55	4.47	4.02
—	25	12	37	208.33	100.00	—	0.05	0.02	0.30
100.00	190	210	400	90.48	96.50	3.50	0.35	0.38	0.36
100.00	215	222	437	96.85	96.80	3.20	0.39	0.40	0.40
—	2	1	3	200.00	100.00	—	0.03	0.01	0.02
—	21	29	50	72.41	100.00	—	0.04	0.05	0.05
—	23	30	53	76.67	100.00	—	0.04	0.05	0.05
—	3	2	5	150.00	80.00	20.00	0.05	0.03	0.04
56.76	30	41	71	73.17	18.31	81.69	0.06	0.07	0.06
59.46	33	43	76	76.74	22.37	77.63	0.06	0.08	0.07

本籍人トシテ調査シタル數ヲ集計シタルモノナリ

第三五 體性及生産の不生産の年齢二分チタル現住人口

Table with columns for '年次' (Year), '生産の年齢者' (Producing age group), '不生産の年齢者' (Non-producing age group), and '人口百中' (Percentage of population). It includes data for '大正二年' and '同七年' across various municipalities like '河内', '上郡', '芳賀', etc.

本表生産の年齢者トハ十六歳以上六十歳迄ノモノ第一次不生産の年齢者トハ十五歳以下ノモノ第二次不生産の年齢者トハ六十一歳以上ノモノヲ謂フ但年齢不詳者ハ第二次不生産の年齢者中ニ計入セリ

第三六 體性及配偶の有無二分チタル現住人口

Table with columns for '年次' (Year), '有配偶' (With spouse), '無配偶' (Without spouse), and '合計' (Total). It includes data for '大正二年' and '同七年' across various municipalities.

第三七 體性及本籍非本籍二分チタル現住人口

Table with columns for '年次' (Year), '本籍人' (Native-born), '非本籍人' (Non-native-born), and '合計' (Total). It includes data for '大正九年' and '同十年' across various municipalities.

本表ハ市町村ヲ基トシ其ノ市町村ノ現住人中本籍ヲ有スルモノヲ本籍人トシ本市町村ヘ寄留者ヲ非本籍人トシテ調査シタルモノナリ

第三八 現住人口階級ニ依リ分チタル市町村數及其人口

Table with columns for '年別' (Yearly), '千五百人未滿' (Under 1500), '三千人未滿' (Under 3000), '五千人未滿' (Under 5000), '一万人未滿' (Under 10000), '二万人未滿' (Under 20000), '二万人以上' (20000+), and '合計' (Total). It includes data for '大正六年' through '同十年' across various municipalities.

第三九 市町村出入人口

年次	出									他市町村へ入寄留	出入多寡比較	
	他市町村へ出寄留	在朝鮮	在臺灣	在樺太	在關東州	在外國	不詳	其他	計		他出超過	他入超過
全 管												
大正五年	82,005	527	229	131	—	527	—	5,523	88,952	94,502	—	5,550
同 六年	88,816	572	262	129	—	563	—	5,826	96,178	98,853	—	2,685
同 七年	86,935	552	246	143	27	519	6,569	6,225	101,366	95,722	5,644	—
同 八年	92,280	651	252	180	214	546	5,957	7,454	107,534	97,889	9,645	—
同 九年	108,643	768	319	206	274	568	6,850	6,566	124,194	93,406	30,788	—
同 十年	111,974	766	312	510	393	534	6,696	6,796	127,608	94,955	32,653	—
	100,836	500	198	237	195	202	6,197	18,108	108,272	91,489	16,783	—
郡 市 別 (大正十年十二月三十一日)												
河 内	10,246	80	37	29	14	43	42	773	11,264	5,228	6,036	—
上 都 賀	13,335	89	38	30	51	59	177	779	14,578	19,609	—	5,031
芳 賀	15,486	83	41	25	13	43	235	840	16,766	5,898	10,868	—
下 都 賀	25,598	120	70	24	61	119	690	1,383	28,065	10,137	17,928	—
塩 谷	5,993	86	27	28	24	67	871	482	7,578	6,255	1,323	—
那 須	14,248	119	47	63	45	74	243	992	15,831	12,290	3,541	—
安 蘇	11,743	49	26	20	21	63	87	573	12,582	7,465	5,117	—
足 利	8,169	47	8	4	33	26	52	431	8,770	4,316	4,454	—
宇都宮	5,101	79	11	10	29	32	4,211	335	9,858	16,155	—	6,297
足 利	2,055	14	7	15	2	8	88	138	2,316	7,602	—	5,286
	2,155	12	8	4	2	5	70	1	2,258	7,288	—	5,030

第四〇 體性ニ依リ分チタル在監人員

年次	有 籍		無 籍		合 計		計
	男	女	男	女	男	女	
大正八年	647	98	11	5	658	103	761
同 九年	546	90	9	3	555	93	648
同 十年	479	91	8	3	487	97	584
同 十一年	478	97	11	2	489	99	588
同 十二年	454	77	7	—	461	77	538
所 別 (大正十二年十二月三十一日)							
宇都宮刑務所	442	—	6	—	448	—	448
栃木支所	11	77	—	—	11	77	88
大田原出張所	1	—	—	—	—	—	—
足利出張所	—	—	1	—	2	—	2

第四一 職業ニ依リ分チタル現住人口 (本業有業者)

年次	實 數						本 業 有 業 者 百 中					
	農業牧畜養蠶漁業等	工業	商業及交通業	公務及自由業	其ノ他ノ職業	合計	農業牧畜養蠶漁業等	工業	商業及交通業	公務及自由業	其ノ他ノ職業	合計
大正九年	372,327	64,374	91,473	13,377	19,318	560,769	66.40	11.46	16.31	2.39	3.44	100.00
同 十年	369,658	65,313	93,424	14,588	19,130	562,113	65.76	11.62	16.62	2.60	3.40	100.00
郡 市 別 (大正十年十二月三十一日)												
河 内	48,757	1,138	4,019	671	926	55,511	87.83	2.05	7.24	1.21	1.67	100.00
上 都 賀	35,080	13,754	16,966	1,710	2,539	70,049	50.08	19.64	24.22	2.44	3.64	100.00
芳 賀	50,228	2,079	5,462	823	421	59,013	85.11	3.53	9.26	1.39	6.71	100.00
下 都 賀	76,015	6,916	13,805	1,678	4,519	102,933	73.85	6.72	13.41	1.63	4.39	100.00
塩 谷	32,996	2,857	7,612	852	726	45,043	73.25	6.35	16.90	1.89	1.61	100.00
那 須	71,894	3,383	11,982	2,076	1,878	91,213	78.82	3.71	13.14	2.27	2.06	100.00
安 蘇	28,743	7,935	10,717	1,882	1,034	50,311	57.13	15.77	21.30	3.74	2.06	100.00
足 利	22,421	12,622	3,802	772	1,026	40,643	55.16	31.06	9.36	1.60	2.52	100.00
宇都宮	1,624	5,013	11,125	3,286	1,960	23,008	7.06	21.79	48.35	14.28	8.52	100.00
足 利	1,900	9,610	7,934	838	4,401	24,389	7.79	39.43	32.53	3.44	16.81	100.00

第四二 職業ニ依リ分チタル現住人口 (不執業者)

年次	實 數						被 扶 養 者 百 中							
	農業牧畜養蠶漁業等	工業	商業及交通業	公務及自由業	其ノ他ノ職業	合計	農業牧畜養蠶漁業等	工業	商業及交通業	公務及自由業	其ノ他ノ職業	合計		
大正九年	310,847	65,829	93,191	24,283	17,123	8,005	519,378	50.85	12.67	17.94	4.69	3.31	1.54	100.00
同 十年	314,928	64,104	101,478	24,724	16,551	9,357	530,142	59.41	12.09	19.14	4.66	3.12	1.58	100.00
郡 市 別 (大正十年十二月三十一日)														
河 内	47,229	2,196	4,502	1,191	1,149	48	56,406	83.73	3.89	8.14	2.11	2.04	0.09	100.00
上 都 賀	27,240	22,772	18,664	2,685	2,758	219	74,338	36.64	30.62	25.11	3.61	3.71	0.30	100.00
芳 賀	48,539	2,127	6,167	1,184	506	212	59,735	81.03	3.96	11.48	2.20	0.94	0.39	100.00
下 都 賀	69,815	6,470	19,154	3,761	2,736	999	102,935	67.82	6.29	18.61	3.65	2.66	0.97	100.00
塩 谷	25,418	3,067	7,647	1,417	682	420	38,601	65.84	7.95	19.81	3.67	1.64	1.09	100.00
那 須	54,322	3,522	12,457	2,847	1,646	729	75,623	71.83	4.66	16.61	3.76	2.18	0.96	100.00
安 蘇	24,217	6,202	9,760	2,156	1,062	287	43,684	55.44	14.20	22.34	4.94	2.43	0.65	100.00
足 利	20,450	5,465	3,681	1,064	816	320	31,796	64.32	17.19	11.57	3.35	2.57	1.00	100.00
宇都宮	1,827	7,948	15,530	7,989	2,521	4,880	40,765	4.48	19.50	33.24	19.62	6.19	11.97	100.00
足 利	871	4,335	3,665	420	2,725	242	12,259	7.11	35.36	29.89	3.43	22.23	1.98	100.00

第四三 職業ニ依リ分チタ

郡市町村別	農 業										業			水産業			
	自作		自作兼小作		小作		計		園藝及造園業		養蠶蠶種製造		林業		水産業		
	本業	副業	本業	副業	本業	副業	本業	副業	計	本業	副業	本業	副業	本業	副業		
河内郡	4,062	222	4,662	878	2,539	878	11,863	1,978	13,841	7	112	4	953	2	451	11	181
上都賀郡	2,742	414	3,189	309	1,848	659	7,779	1,332	9,161	12	7	177	1,065	361	530	25	331
芳賀郡	4,605	437	5,648	722	3,641	992	13,894	2,161	16,055	22	79	20	496	4	62	15	239
下都賀郡	4,620	587	9,244	1,168	5,869	2,043	19,733	3,798	23,531	41	109	117	2,768	2	75	56	562
鹽谷郡	3,020	292	2,952	244	2,237	550	8,259	1,036	9,345	12	37	19	1,039	47	103	19	314
那須郡	6,717	636	6,291	908	4,011	1,466	17,019	3,120	20,139	19	25	288	3,231	33	680	51	1,336
安蘇郡	1,680	701	2,806	929	2,536	1,227	7,072	2,857	9,929	17	26	6	705	12	339	11	133
足利郡	1,117	444	2,813	801	2,599	1,001	6,529	2,246	8,775	32	20	46	1,250	32	211	9	50
宇都宮市	329	152	180	57	121	98	630	307	937	71	—	—	—	—	—	4	3
足利市	62	—	120	7	158	99	340	106	446	21	7	—	13	—	—	—	—
合計	29,554	3,935	37,905	6,093	25,659	9,013	93,118	19,041	112,159	254	422	677	12,570	493	2,451	201	3,324
河内	横川村	102	10	300	112	162	28	564	150	714	1	5	—	2	—	—	1
	平石村	228	—	342	—	164	—	734	—	734	—	47	—	6	—	—	35
	瑞穂野村	154	24	212	10	217	41	583	75	658	—	—	3	143	—	—	—
	本郷村	143	—	232	—	194	—	539	—	539	—	—	—	—	—	—	33
	上三川町	117	11	216	47	106	77	439	135	574	1	—	—	26	—	—	—
	吉田村	119	—	190	—	223	—	532	—	532	—	—	—	141	—	—	—
	薬師寺村	108	7	245	39	235	21	538	67	605	—	—	—	—	—	—	—
	明治村	125	10	259	30	106	39	490	79	569	—	—	—	26	—	—	8
	雀宮村	100	10	214	26	206	41	520	77	597	—	—	—	6	—	—	22
	姿川村	173	20	425	322	90	95	688	437	1,125	—	1	—	11	—	3	7
城山村	610	7	106	46	66	245	782	293	1,080	—	—	—	—	—	56	—	
國本村	433	33	149	20	20	—	652	56	708	—	—	—	—	—	—	—	
富屋村	121	17	111	10	61	12	232	39	332	—	—	—	—	—	11	—	
大澤村	356	—	124	—	72	—	552	—	552	—	—	—	172	—	—	—	

ル現住戸數(郡市町村別) (大正十二年十二月三十一日)

郡市町村別	農 業		工 業		商 業		交 通 業		公 自 務 由 及 業		其 有 ノ 業 他 者		有 業 合 計			無 業	總 計			
	計		計		計		計		計		計		計							
	本業	副業	本業	副業	本業	副業	本業	副業	本業	副業	本業	副業	本業	副業	計	本業	副業	計		
河内郡	853	195	370	314	1,503	973	323	722	683	52	330	78	15,969	6,019	21,988	92	16,061	6,019	22,080	
上都賀郡	2,020	164	4,446	1,200	5,812	1,483	1,136	507	1,503	65	895	313	24,166	7,102	31,268	69	24,235	7,102	31,337	
芳賀郡	419	76	712	465	2,070	1,089	297	438	753	—	316	131	18,523	35,236	23,819	77	18,600	5,236	23,836	
下都賀郡	173	53	2,351	3,402	5,549	2,423	1,126	716	1,769	51	477	616	31,394	15,575	46,969	374	31,768	15,575	47,343	
鹽谷郡	15	41	987	349	2,141	626	497	241	764	74	412	64	12,172	4,044	17,216	239	12,411	4,044	17,455	
那須郡	34	34	1,926	969	3,878	2,082	783	555	1,419	184	318	2,902	25,772	15,669	41,442	300	26,073	15,669	41,742	
安蘇郡	49	13	2,555	1,443	2,734	372	530	70	839	16	688	121	15,561	6,105	21,666	289	15,841	6,105	21,946	
足利郡	8	5	3,146	3,154	1,670	553	291	159	488	55	540	291	12,791	7,994	20,785	134	12,925	7,994	20,919	
宇都宮市	15	—	2,722	15	5,542	250	520	—	3,964	—	503	33	13,977	713	14,690	365	14,325	713	15,038	
足利市	5	—	2,592	716	2,106	555	416	25	622	54	1,046	368	7,148	1,844	8,992	68	7,216	1,844	9,060	
合計	3,591	581	22,808	12,032	33,011	10,513	5,937	3,443	12,854	551	5,523	4,923	178,474	70,351	248,825	1,998	180,472	70,351	250,823	
河内	横川村	—	—	—	1	34	31	—	102	30	—	8	—	637	292	929	3	640	292	932
	平石村	—	—	2	43	98	44	—	42	33	3	71	—	938	220	1,158	—	938	220	1,158
	瑞穂野村	—	—	35	17	55	22	9	27	22	2	15	10	722	296	1,018	12	734	296	1,030
	本郷村	—	—	—	—	22	2	20	—	5	19	5	—	613	85	698	—	613	85	698
	上三川町	—	—	75	31	252	122	27	27	46	—	—	—	840	341	1,181	2	842	341	1,183
	吉田村	—	—	—	2	37	21	7	20	12	—	26	—	614	184	798	—	614	184	798
	薬師寺村	—	—	2	—	41	9	24	3	24	—	—	—	679	79	758	—	679	79	758
	明治村	—	—	15	5	29	45	6	29	19	1	—	—	559	193	752	—	559	193	752
	雀宮村	—	—	4	3	42	25	34	—	65	1	7	—	672	135	807	—	672	135	807
	姿川村	—	—	20	32	43	91	30	11	107	14	60	—	949	607	1,556	—	949	607	1,556
城山村	676	173	9	4	263	229	76	35	29	—	9	—	1,844	800	2,644	—	1,844	800	2,644	
國本村	150	—	2	—	97	—	63	60	44	—	100	—	1,103	116	1,219	25	1,133	116	1,249	
富屋村	15	17	36	17	87	12	5	19	27	—	10	—	473	115	588	—	473	115	588	
大澤村	—	—	1	5	12	64	6	78	19	—	—	—	590	319	909	2	592	319	911	

第四三

職業ニ依リ分チテ

郡町村	農 業										水産業							
	農 作		業 計		園藝及造園業		養蠶蠶種製造		林 業		水産業							
	自作	自作兼小作	小作	計	本業	副業	本業	副業	本業	副業	本業	副業						
河	豊岡村	346	23	212	—	32	15	500	33	628	—	42	—	47	—	341	1	11
	篠井村	430	—	260	160	90	90	780	250	1,030	—	—	—	220	—	—	—	—
	羽黒村	216	14	230	9	111	26	557	49	606	—	—	—	72	—	35	2	49
	絹島村	155	—	210	—	120	28	485	28	513	5	—	—	1	—	—	—	—
	古里村	167	33	157	45	159	95	483	173	656	—	12	1	80	2	5	4	—
	田原村	161	—	227	2	59	25	447	27	471	—	—	—	—	—	—	—	14
内	豊郷村	248	—	221	—	46	—	515	—	515	—	5	—	—	—	—	—	—
	計	4,662	222	4,662	878	2,539	878	11,863	1,978	13,841	7	112	4	953	2	451	11	181
上	鹿沼町	16	—	150	—	105	175	271	175	446	—	—	—	—	—	15	5	78
	菊澤村	246	—	236	—	92	65	574	65	639	—	—	—	8	—	20	—	40
	北犬飼村	171	5	340	18	127	20	638	43	681	—	1	—	—	—	—	—	3
	北押原村	112	—	178	—	182	8	472	8	480	—	—	—	1	—	—	—	21
	南押原村	85	13	364	10	115	21	564	44	608	2	—	—	—	—	—	—	—
	西方村	120	40	240	37	182	53	542	130	672	—	—	—	25	—	—	—	12
	洲清村	93	2	150	9	102	27	345	38	383	—	—	3	49	—	10	3	7
都	真名子村	62	3	114	10	33	17	200	30	239	—	—	—	—	9	2	—	—
	水野村	59	5	157	24	67	1	283	30	313	—	—	1	169	—	—	—	—
	粕尾村	146	21	93	28	79	18	318	67	385	—	—	8	163	—	19	5	40
	栗野町	51	22	132	37	113	55	296	114	410	3	—	10	89	52	63	2	91
	南摩村	105	19	166	23	115	24	386	66	452	—	—	—	15	21	41	1	2
	加蘇村	128	11	154	13	58	77	340	101	441	—	—	1	80	76	37	1	12
	東大芦村	178	5	125	12	174	19	477	36	513	—	2	—	78	2	51	1	19
賀	西大芦村	121	129	19	10	18	10	158	149	307	—	—	150	52	—	60	—	30
	板荷村	103	9	92	4	26	9	221	22	243	—	—	—	113	25	25	—	10
	小来川村	88	32	41	12	6	29	135	73	208	—	—	3	101	8	24	—	—

現住戸數(町村別)

(續)

郡町村	本業	副業	工 業		商 業		交 通 業		公 自 務 由 及 業		其 有 業 他 者		有 業 合 計			無 業	總 計			
			本業	副業	本業	副業	本業	副業	本業	副業	本業	副業	本業	副業	計		本業	副業	計	
			河	豊岡村	—	—	18	18	45	—	5	23	39	2	14		68	712	590	1,302
	篠井村	—	—	35	18	41	30	13	8	15	—	—	—	884	526	1,410	—	884	526	1,410
	羽黒村	—	—	15	9	43	53	7	70	14	8	—	—	638	345	983	2	640	345	985
	絹島村	—	—	5	16	60	17	—	1	24	—	—	—	579	63	642	—	579	63	642
	古里村	—	—	51	61	34	78	21	140	34	—	10	—	640	549	1,189	—	640	549	1,189
	田原村	2	—	18	10	32	51	5	32	26	16	—	—	530	150	680	—	530	150	680
内	豊郷村	10	—	27	—	161	9	—	35	—	—	—	—	748	14	762	1	749	14	763
	計	852	195	370	314	1,508	973	333	732	633	52	330	78	15,969	1,019	21,988	92	16,051	6,019	22,080
上	鹿沼町	27	12	1,512	683	1,512	210	194	68	203	8	14	—	3,740	1,249	4,989	20	3,760	1,249	5,009
	菊澤村	—	—	103	56	26	61	49	33	32	—	—	—	784	283	1,067	—	784	283	1,067
	北犬飼村	—	—	4	—	21	25	—	—	30	—	—	—	693	72	765	1	694	72	766
	北押原村	3	—	41	12	100	70	37	30	35	—	—	—	688	142	830	1	689	142	831
	南押原村	1	2	13	—	212	3	40	35	15	1	20	—	867	85	952	1	868	85	953
	西方村	—	—	74	50	90	28	21	27	21	3	—	—	748	275	1,023	4	752	275	1,027
	洲清村	—	—	34	12	44	16	31	22	11	—	—	—	471	154	625	3	474	154	628
都	真名子村	2	2	8	1	12	8	—	—	10	—	—	—	250	43	293	—	250	43	293
	水野村	—	—	6	—	32	26	5	47	14	—	—	—	341	272	613	2	343	272	615
	粕尾村	—	—	40	10	69	32	35	37	26	4	62	40	563	412	975	—	563	412	975
	栗野町	—	—	118	21	153	60	77	25	49	1	50	57	810	521	1,331	2	812	521	1,333
	南摩村	—	—	45	22	66	30	11	27	16	—	34	26	580	229	809	6	586	229	815
	加蘇村	8	2	49	14	54	30	51	33	18	—	32	12	630	322	952	3	633	322	955
	東大芦村	33	3	56	20	79	52	48	20	24	3	15	—	735	284	1,019	3	738	284	1,022
賀	西大芦村	—	—	12	5	58	72	36	7	23	4	60	—	497	330	827	1	498	330	828
	板荷村	—	1	36	12	35	23	33	34	12	2	14	3	376	245	621	3	379	245	624
	小来川村	1	—	27	15	37	18	20	5	12	—	129	42	372	278	650	7	379	278	657

第四三

職業ニ依リ分チテ

郡 町 村	農 業								業				水産業					
	農 作				業				園藝及 造園業	養蠶蠶 種製造	林 業							
	自作	自作兼 小作	小作	計	本業	副業	本業	副業										
下	梶木町	92	30	289	145	242	280	624	455	1,079	15	48	—	—	—	—	1	95
	大宮村	83	41	247	54	114	158	444	253	697	—	2	—	35	—	—	—	—
	國府村	115	22	325	23	124	36	584	81	645	1	1	10	98	—	—	—	24
	壬生町	60	18	302	19	185	50	547	87	634	5	1	17	37	—	—	—	6
	稻葉村	134	122	234	234	320	330	698	686	1,384	—	—	—	72	—	—	—	21
	南犬飼村	296	—	201	10	104	22	601	32	633	—	—	—	—	—	—	—	4
	姿村	135	—	146	—	206	—	487	—	487	—	—	1	—	—	—	—	7
	石橋町	48	4	97	18	93	32	238	54	292	—	—	4	—	—	—	—	—
	國分寺村	121	25	417	35	178	76	716	136	852	—	5	—	36	—	—	—	6
	桑村	192	13	235	21	216	49	643	85	728	1	2	123	—	—	—	1	18
	絹村	193	—	310	—	164	56	671	56	727	—	4	8	310	—	—	10	75
	小山町	151	66	118	55	211	99	480	220	700	4	14	3	51	—	—	—	1
部	大谷村	150	—	410	—	168	20	734	20	754	—	—	—	—	—	—	—	—
	問々田町	95	25	189	23	263	40	547	88	635	5	7	15	133	—	—	10	5
	野木村	222	30	481	71	315	55	1,018	156	1,174	—	1	5	489	—	—	—	18
	生井村	68	4	266	3	172	8	506	15	521	—	—	8	—	—	—	—	2
	寒川村	70	5	150	1	116	14	316	20	336	—	—	—	168	—	—	—	25
	穂積村	90	5	111	—	225	—	426	5	431	—	—	3	295	—	—	—	30
	豊田村	164	—	407	—	271	35	842	25	877	—	15	—	409	—	—	—	64
	中村	77	3	181	10	145	17	403	30	433	—	—	2	180	—	—	—	2
	瑞穂村	86	23	348	19	126	76	560	118	678	4	—	—	138	—	—	12	27
賀	水代村	112	2	174	6	231	2	517	10	527	—	—	—	198	—	—	—	—
	部屋村	172	10	285	26	141	22	598	58	656	—	1	—	297	—	—	—	49
	藤岡町	53	30	182	78	56	33	303	141	444	—	—	—	52	—	—	—	39
	赤摩村	200	15	215	35	160	50	515	100	615	—	—	3	190	—	—	—	12

ル現住戸數(町村別)

(續)

郡 町 村	本業	副業	本業	副業	本業	副業	本業	副業	本業	副業	本業	副業	本業	副業	其有 ノ業 他者	有業合計			無 業	總 計		
																本業	副業	計		本業	副業	計
																梶木町	1	15		914	175	2,520
大宮村	—	—	16	26	46	19	10	9	33	1	40	25	589	420	1,909	1	590	420	1,010			
國府村	—	—	51	39	45	25	8	13	29	—	26	48	734	329	1,063	30	764	329	1,093			
壬生町	—	—	178	102	284	48	40	40	63	—	70	20	1,210	339	1,549	33	1,243	339	1,582			
稻葉村	—	—	25	23	41	41	14	12	26	—	—	37	805	892	1,697	—	805	892	1,697			
南犬飼村	—	—	6	15	46	25	—	95	34	—	—	—	687	171	858	—	687	171	858			
姿村	—	—	7	6	11	4	4	27	23	4	1	2	536	50	586	1	537	50	587			
石橋町	—	—	14	—	292	58	48	7	22	—	—	—	614	123	737	1	615	123	738			
國分寺村	—	—	14	5	61	42	16	11	34	3	54	47	895	291	1,186	—	895	291	1,186			
桑村	—	—	14	44	29	108	2	4	21	—	15	2	726	385	1,111	9	735	385	1,120			
絹村	—	—	133	791	105	35	15	—	34	12	—	—	975	1,293	2,268	20	995	1,293	2,288			
小山町	12	—	261	19	426	64	340	42	151	7	63	61	1,741	478	2,219	43	1,784	478	2,262			
大谷村	—	—	32	40	30	40	16	62	18	—	1	—	831	162	993	10	841	162	1,003			
問々田町	1	6	73	29	133	45	19	27	52	5	49	27	903	332	1,235	25	928	332	1,310			
野木村	—	—	53	52	66	33	34	64	49	—	—	—	1,232	863	2,095	—	1,232	863	2,095			
生井村	—	—	4	11	35	4	5	3	15	—	—	—	574	35	609	—	574	35	609			
寒川村	—	—	7	1	14	37	1	—	12	2	—	—	350	252	602	20	370	252	622			
穂積村	—	—	8	—	43	—	9	—	12	—	—	—	510	330	840	7	517	330	847			
豊田村	1	—	11	7	46	32	25	9	33	—	—	2	963	573	1,536	5	968	573	1,541			
中村	—	—	25	152	61	10	7	14	20	8	—	—	520	394	914	15	535	394	929			
瑞穂村	—	—	66	29	50	11	5	8	36	5	34	—	756	346	1,102	5	761	346	1,107			
水代村	—	—	37	7	78	53	5	5	25	—	—	—	131	682	404	1,066	3	665	404	1,069		
部屋村	—	—	15	—	121	8	18	12	28	—	4	4	784	429	1,213	10	794	429	1,223			
藤岡町	—	—	67	2	193	51	35	—	48	2	68	—	722	227	1,009	11	733	227	1,020			
赤摩村	—	—	36	773	61	45	1	13	14	2	—	9	630	1,144	1,774	—	630	1,144	1,774			

第四三

職業ニ依リ分チタ

郡 町 村	農 業								園 藝 及 造 園 業			養 蠶 蠶 種 製 造		林 業		水 産 業		
	自 作		自 作 兼 小 作		小 作		計		本 業	副 業	本 業	副 業	本 業	副 業	本 業	副 業		
	本 業	副 業	本 業	副 業	本 業	副 業	本 業	副 業									計	本 業
鹽 谷	喜連川町	200	32	195	16	283	41	738	89	827	2	5	8	72	—	35	3	86
	片岡村	144	43	250	2	135	—	529	45	574	1	4	4	49	1	1	7	12
	計	3,020	292	2,952	244	2,287	550	8,259	1,086	9,345	12	37	19	1,089	47	103	19	334
那	大田原町	44	12	152	48	172	79	308	140	508	3	1	2	141	—	15	—	8
	親園村	169	11	135	4	145	22	449	37	486	—	—	1	45	3	—	4	6
	野崎村	259	13	148	18	63	24	470	55	525	—	—	—	85	—	12	—	43
	佐久山町	97	50	218	27	120	33	445	110	555	2	2	—	136	—	5	7	102
	上江川村	249	7	144	22	164	18	557	47	604	—	4	—	40	—	32	1	19
	下江川村	492	20	447	28	124	32	1,063	80	1,143	—	—	—	—	—	—	14	50
	荒川村	202	14	236	12	272	43	760	69	829	—	—	—	10	—	—	7	111
	向田村	203	3	268	23	89	18	560	44	604	—	2	—	5	—	5	2	35
	境村	291	25	327	21	95	25	713	71	784	—	—	—	28	—	10	3	100
	烏山町	27	15	36	84	26	43	89	142	231	1	1	3	54	—	1	3	122
	七合村	310	23	274	32	91	20	675	80	755	1	—	1	150	—	—	2	163
	武茂村	107	23	184	26	71	25	362	74	433	—	—	2	54	—	8	—	9
	馬頭町	359	46	308	44	91	78	753	168	926	—	4	—	125	—	21	—	209
	大内村	120	11	235	9	76	10	431	30	461	—	—	—	—	—	—	—	13
大山田村	151	20	214	45	95	20	460	85	545	—	—	2	22	—	122	2	52	
那珂村	224	—	337	51	198	161	809	212	1,021	—	—	—	79	—	3	—	181	
湯津上村	116	8	304	35	180	30	600	74	674	—	—	3	72	—	—	4	130	
須	川西町	47	30	152	8	139	33	333	71	409	—	5	—	60	—	6	—	112
	黒羽町	362	8	160	53	123	31	645	142	787	—	2	—	3	—	19	2	102
	須賀川村	97	7	192	19	166	29	455	55	510	—	—	—	9	6	25	—	2
	兩郷村	215	13	100	20	116	25	431	53	480	—	—	—	37	2	26	—	91
	伊王野村	234	32	123	8	153	13	520	53	573	—	—	—	143	—	26	—	70

ル 現 住 戸 数 (町 村 別)

(續)

職 業	工 業		商 業		交 通 業		公 自 務 由 及 業		其 有 ノ 業 他 者		有 業 合 計			無 業	總 計			
	本 業	副 業	本 業	副 業	本 業	副 業	本 業	副 業	本 業	副 業	本 業	副 業	計		本 業	副 業	計	
—	—	213	92	183	108	66	27	88	16	8	6	1,509	526	1,845	50	1,359	526	1,895
—	—	45	4	36	37	31	6	55	—	72	18	781	176	957	26	807	176	983
15	41	987	349	2,141	626	467	241	764	74	412	64	13,172	4,044	17,216	239	13,411	4,044	17,455
—	—	447	55	535	87	98	21	241	8	117	139	1,811	615	1,426	104	1,915	615	2,530
—	—	42	26	20	14	7	10	26	—	3	20	552	158	710	18	570	158	728
—	—	10	15	54	52	4	4	27	11	—	22	565	359	924	—	565	359	924
—	—	62	50	34	68	18	16	33	12	2	14	606	515	1,121	7	613	515	1,123
—	—	10	36	21	62	3	26	23	—	6	20	621	286	907	—	621	286	907
5	7	54	51	40	64	10	1	50	2	—	30	1,236	285	1,521	—	1,236	285	1,521
3	—	54	24	101	70	12	16	36	13	—	10	973	323	1,299	2	975	323	1,298
3	1	7	27	44	10	18	—	30	2	—	326	664	457	1,121	—	664	457	1,121
—	—	37	148	70	55	1	1	25	—	2	440	860	853	1,713	—	860	853	1,713
2	—	305	38	626	41	42	—	93	—	58	40	1,222	439	1,661	86	1,308	439	1,747
—	—	44	33	51	55	22	25	15	8	2	35	813	549	1,362	11	824	549	1,373
—	—	25	11	22	31	26	12	21	5	21	25	479	229	708	7	486	229	715
4	2	143	9	418	147	46	9	88	2	—	101	1,457	807	2,264	—	1,457	807	2,264
—	—	22	10	55	30	23	2	22	—	—	8	553	93	646	—	553	93	646
3	—	15	2	32	42	3	4	20	—	—	150	537	479	1,016	2	539	479	1,018
2	2	42	20	117	47	10	41	45	—	—	49	1,027	634	1,661	—	1,027	634	1,661
—	—	21	34	39	164	5	76	39	5	—	100	711	655	1,366	1	712	655	1,367
—	—	132	4	89	84	50	12	64	1	15	165	678	521	1,199	36	714	521	1,235
2	—	61	16	177	88	14	2	41	7	15	423	957	805	1,762	4	961	805	1,766
—	—	73	21	66	40	29	12	18	4	10	8	657	176	833	2	659	176	835
—	—	21	8	19	35	6	15	19	3	—	105	498	338	836	—	498	338	836
—	—	17	18	62	99	13	48	16	4	—	2	628	473	1,101	—	628	473	1,101

第四六 人口動態總數 比例數(現住) (全管)

年次	人口千ニ付				生産女 百ニ付	死産女 百ニ付	各性人口千ニ付			死亡女 百ニ付	人口千 ニ付生 産死亡 ノ差
	婚姻	離婚	生産	死産			死	亡	計		
大正八年	8.82	0.93	34.23	3.84	107.9	116.5	22.39	21.26	21.82	104.1	12.41
同 九年	9.70	0.89	39.50	4.18	104.9	111.4	25.07	23.44	24.24	103.4	15.26
同 十年	9.24	0.79	37.69	3.77	105.5	112.3	22.51	19.94	21.20	109.1	16.49
同 十一年	9.42	0.81	37.85	3.81	103.2	120.2	22.36	19.93	21.12	108.5	16.74
同 十二年	9.14	0.73	37.94	3.62	104.5	117.8	22.66	20.14	21.38	108.7	16.56

第四七 現住人婚姻其一 婚姻ノ種別 (全管)

年次	普通婚姻	入夫婚姻	婿養子婚姻	計	婚姻百中		
					普通婚姻	入夫婚姻	婿養子婚姻
大正八年	8,407	281	727	9,415	89.29	2.99	7.72
同 九年	9,140	256	760	10,156	89.99	2.52	7.49
同 十年	8,806	248	746	9,800	86.85	2.53	7.61
同 十一年	9,101	264	764	10,129	89.85	2.61	7.54
同 十二年	8,942	240	779	9,961	89.80	2.40	7.80

第四八 現住人婚姻其二 月ニ依リ分チタル婚姻 (全管)

年次	一月	二月	三月	四月	五月	六月	七月	八月	九月	十月	十一月	十二月	計
大正八年	804	800	1,169	1,087	862	506	538	499	612	791	750	997	9,415
同 九年	825	788	1,245	1,118	900	614	556	585	1,080	821	709	915	10,156
同 十年	832	674	1,242	1,020	879	694	561	562	797	801	763	975	9,800
同 十一年	746	1,015	1,331	1,002	979	639	599	574	632	692	916	1,004	10,129
同 十二年	890	830	1,291	1,112	929	598	605	504	490	848	787	1,087	9,961

第四九 現住人婚姻其三 夫及妻ノ年齢ニ依リ分チタル婚姻(全管)

年次	夫ノ年齢													計
	15-20	20-25	25-30	30-35	35-40	40-45	45-50	50-55	55-60	60-65	65-70	70以上		
大正八年	526	3,251	2,854	1,270	631	374	220	149	68	46	14	12	9,415	
同 九年	426	3,161	3,432	1,429	651	441	243	160	105	66	26	16	10,156	
同 十年	538	3,435	3,194	1,209	528	358	238	134	86	46	24	7	9,800	
同 十一年	494	3,619	3,342	1,222	566	374	232	124	81	38	25	12	10,129	
同 十二年	436	3,633	3,448	1,119	531	333	226	104	63	37	19	7	9,961	

年次	妻ノ年齢													計
	0-15	15-20	20-25	25-30	30-35	35-40	40-45	45-50	50-55	55-60	60-65	65-70	70以上	
大正八年	3	1,908	4,475	1,530	686	348	222	95	56	27	11	2	9,415	
同 九年	5	2,138	4,907	1,570	662	401	223	137	70	24	9	7	10,156	
同 十年	2	2,102	4,851	1,551	607	287	188	112	55	20	15	6	9,800	
同 十一年	2	2,017	5,283	1,545	579	301	189	131	37	22	15	5	10,129	
同 十二年	1	2,022	5,299	1,496	553	264	156	105	31	22	8	2	9,961	

第五〇 現住人婚姻其四 夫妻相互ノ年齢ニ依リ分チタル婚姻 大正十二年

夫ノ年齢	妻ノ年齢													計
	0-15	15-20	20-25	25-30	30-35	35-40	40-45	45-50	50-55	55-60	60-65	65-70	70以上	
0-20	1	251	173	10	-	1	-	-	-	-	-	-	-	436
20-25	-	1,104	2,328	185	17	3	1	-	-	-	-	-	-	3,638
25-30	-	555	2,191	602	86	10	3	-	-	-	-	-	-	3,448
30-35	-	91	441	399	152	30	5	-	1	-	-	-	-	1,119
35-40	-	18	127	182	130	51	18	5	-	-	-	-	-	531
40-45	-	3	32	68	93	74	41	19	3	-	-	-	-	333
45-50	-	-	4	39	44	57	46	30	5	-	1	-	-	226
50-55	-	-	2	10	21	20	19	23	5	3	1	-	-	104
55-60	-	-	1	-	7	15	11	15	7	7	-	-	-	63
60-65	-	-	-	1	1	2	8	10	6	7	2	-	-	37
65-70	-	-	-	-	1	-	3	2	2	5	4	2	-	19
70以上	-	-	-	-	1	-	1	1	2	-	-	-	2	7
計	1	2,022	5,299	1,496	553	264	156	105	31	22	8	2	2	9,961

第五一 現住人婚姻其五 夫及妻ノ婚姻當時ニ於ケル配偶上ノ身分ニ依リ分テタル婚姻 (全管)

年次	夫					妻				
	初婚者	前配偶者ニ死別レタル者	前配偶者ト離婚セル者	身分不詳	計	初婚者	前配偶者ニ死別レタル者	前配偶者ト離婚セル者	身分不詳	計
大正八年	7,926	731	753	5	9,415	8,566	221	617	11	9,415
同九年	8,533	881	728	14	10,156	9,221	222	704	9	10,156
同十年	8,270	838	673	19	9,800	9,800	222	563	15	9,800
同十一年	8,602	839	679	9	10,129	9,285	252	554	38	10,129
同十二年	8,600	751	598	12	9,961	9,230	197	510	24	9,961

第五二 現住人婚姻其六 婚姻當時ニ於ケル夫妻相互ノ配偶上ノ身分ニ依リ分テタル婚姻大正十二年 (全管)

夫ノ身分	妻ノ身分				計
	初婚者	前配偶者ニ死別レタル者	前配偶者ト離婚セル者	身分不詳	
初婚者	8,600	94	162	9	8,600
前配偶者ニ死別レタル者	491	79	174	7	751
前配偶者ト離婚セル者	399	21	172	6	598
身分不詳	5	3	2	2	12
計	9,230	197	510	24	9,961

第五三 現住人離婚其一 離婚ノ種別 (全管)

年次	妻カ夫ノ家ヲ去ル離婚	夫カ妻ノ家ヲ去ル離婚	離婚者双方婚家ニ留マレタル離婚	計	離婚百中		
					妻カ夫ノ家ヲ去ル離婚	夫カ妻ノ家ヲ去ル離婚	離婚者双方婚家ニ留マレタル離婚
大正八年	878	109	6	993	88.42	10.98	0.60
同九年	796	128	11	935	85.13	13.69	1.18
同十年	704	120	16	840	83.81	14.29	1.91
同十一年	735	115	12	866	85.34	13.28	1.38
同十二年	668	110	13	791	84.50	13.90	1.60

第五四 現住人離婚其二 月ニ依リ分テタル離婚 (全管)

年次	一月	二月	三月	四月	五月	六月	七月	八月	九月	十月	十一月	十二月	計
大正八年	94	61	120	105	112	57	49	71	81	91	66	86	993
同九年	89	65	79	96	84	64	64	69	92	81	62	90	935
同十年	96	61	80	77	82	56	46	57	71	70	70	74	840
同十一年	76	76	90	77	90	56	48	42	82	60	69	100	866
同十二年	73	58	70	83	78	56	62	55	42	69	56	89	791

第五五 現住人離婚其三 夫妻トシテ經過シタル月數又ハ年數ニ依リ分テタル離婚 (全管)

年次	年迄												合計			
	滿一年迄	一年以上滿二年迄	二年以上滿三年迄	三年以上滿四年迄	四年以上滿五年迄	五年以上滿十年迄	十年以上滿十五年迄	十五年以上滿二十年迄	二十年以上	年數不詳	合計					
大正八年	74	89	163	105	67	172	118	100	73	626	186	95	34	52	—	993
同九年	45	93	138	82	82	164	127	90	65	232	164	89	48	50	—	935
同十年	54	69	123	66	56	125	113	83	69	262	149	73	53	53	2	840
同十一年	69	80	149	75	66	141	131	86	65	264	164	75	38	32	3	866
同十二年	59	71	130	78	70	148	89	66	61	216	173	62	22	39	1	791

第五六 現住人離婚其四 協議上ノ離婚及裁判上ノ離婚 (全管)

年次	協議上ノ離婚	裁判上ノ離婚										合計	總計
		夫ヨリ提起シタルモノ					妻ヨリ提起シタルモノ						
		第五號	第六號	計	第一號	第四號	第五號	第六號	第九號	第十號	計		
大正八年	982	1	—	1	—	3	—	3	3	1	10	11	993
同九年	926	—	—	—	—	1	2	3	3	—	9	9	935
同十年	834	—	—	—	—	1	—	4	1	—	6	6	840
同十一年	850	1	1	2	—	—	1	7	6	—	14	16	866
同十二年	783	—	—	—	—	3	—	1	3	1	8	8	791

第五七 現住人離婚其五 離婚者相互ノ年齢ニ依リ分チタル離婚大正十二年

夫ノ年齢	妻ノ年齢													計
	0-15	15-20	20-25	25-30	30-35	35-40	40-45	45-50	50-55	55-60	60-65	65-70	70以上	
0-20	-	11	6	1	-	-	-	-	-	-	-	-	-	18
20-25	-	34	110	16	1	-	-	-	-	-	-	-	-	161
25-30	-	15	117	74	12	2	-	-	-	-	-	-	-	220
30-35	-	5	26	64	35	9	2	-	-	-	-	-	-	141
35-40	-	-	8	27	35	31	4	2	-	-	-	-	-	107
40-45	-	-	1	2	10	21	27	3	-	1	-	-	-	65
45-50	-	-	-	2	8	6	16	2	4	1	-	-	-	39
50-55	-	-	-	-	-	6	-	4	3	-	-	-	-	13
55-60	-	-	-	-	2	1	4	3	3	2	-	-	-	15
60-65	-	-	-	-	-	-	1	-	1	2	-	-	-	4
65-70	-	-	-	-	-	-	-	1	2	-	1	-	-	4
70以上	-	-	-	-	-	-	-	-	-	3	1	-	-	4
計	-	65	268	186	103	76	54	15	13	9	2	-	-	791

第五八 現住人生産其一 體性及身分ニ依リ分チタル生産 (全管)

年次	男				女				合計	各性生産百中					
	嫡出		私生		嫡出		私生			男			女		
	子	庶子	子	計	子	庶子	子	計		嫡出	庶子	私生子	嫡出	庶子	私生子
大正八年	17,922	376	656	18,954	16,560	307	704	17,571	36.525	94.56	1.98	3.46	94.25	1.75	4.01
同九年	20,072	436	662	21,170	19,088	322	747	20,167	41.337	94.81	2.06	3.13	94.70	1.60	3.70
同十年	19,468	402	653	20,523	18,407	401	655	19,463	39.986	94.86	1.96	3.18	94.58	2.09	3.37
同十一年	19,667	418	584	20,669	19,034	333	617	20,034	40.703	95.47	2.00	2.53	95.01	1.91	3.68
同十二年	20,133	462	522	21,117	19,190	436	591	20,217	41.334	95.30	2.20	2.50	94.90	2.20	2.90

第五九 現住人生産其二 體性及月ニ依リ分チタル生産 (全管)

年次	男												計
	一月	二月	三月	四月	五月	六月	七月	八月	九月	十月	十一月	十二月	
大正八年	1,898	1,802	2,338	1,233	1,401	1,238	1,210	1,208	1,365	1,716	2,118	1,427	18,954
同九年	2,600	1,960	2,733	1,268	1,594	1,191	1,411	1,600	2,112	1,547	1,914	1,220	21,170
同十年	2,510	1,834	2,410	1,273	1,378	1,268	1,372	1,626	1,754	1,805	2,012	1,281	20,523
同十一年	2,400	2,106	2,702	1,374	1,468	1,246	1,300	1,339	1,917	1,727	1,841	1,248	20,669
同十二年	2,323	1,969	2,800	1,384	1,389	1,181	1,360	1,595	1,779	1,935	1,880	1,498	21,117

年次	女												計
	一月	二月	三月	四月	五月	六月	七月	八月	九月	十月	十一月	十二月	
大正八年	1,919	1,909	2,234	1,217	1,272	1,122	1,129	1,036	1,133	1,448	1,605	1,532	17,571
同九年	2,635	1,986	2,893	1,238	1,386	1,147	1,245	1,524	2,149	1,236	1,321	1,407	20,167
同十年	2,359	1,896	2,753	1,179	1,272	1,122	1,248	1,405	1,619	1,633	1,604	1,373	19,463
同十一年	2,297	2,216	2,735	1,375	1,431	1,211	1,198	1,432	1,564	1,649	1,532	1,394	20,034
同十二年	2,386	1,943	2,929	1,327	1,281	1,094	1,248	1,350	1,637	1,743	1,718	1,561	20,217

年次	合												計
	一月	二月	三月	四月	五月	六月	七月	八月	九月	十月	十一月	十二月	
大正八年	2,817	3,711	4,572	2,450	2,673	2,370	2,339	2,244	2,503	3,164	3,723	2,959	36,525
同九年	5,235	3,946	5,646	2,506	2,980	2,338	2,656	3,124	4,261	2,783	3,235	2,627	41,337
同十年	4,869	3,730	5,163	2,452	2,650	2,390	2,620	3,031	3,373	3,438	3,616	2,654	39,986
同十一年	4,697	4,322	5,437	2,749	2,900	2,457	2,498	2,771	3,481	3,376	3,373	2,642	40,703
同十二年	4,727	3,912	5,738	2,711	2,670	2,275	2,608	2,945	3,416	3,678	3,598	3,059	41,334

第六〇 現住人死産其一 體性及身分ニ依リ分テタル死産 (全管)

年次	男				女				體性不詳	合計	各性死産百中					
	嫡出子	庶子	私生子	計	嫡出子	庶子	私生子	計			男			女		
	嫡出子	庶子	私生子	計	嫡出子	庶子	私生子	計		嫡出子	庶子	私生子	嫡出子	庶子	私生子	
大正八年	1,761	18	421	2,200	1,452	19	417	1,888	—	4,096	80.05	0.83	19.14	76.91	1.01	22.08
同 九年	1,897	30	484	2,411	1,535	20	394	1,949	11	4,371	78.68	1.24	20.08	78.76	1.04	20.22
同 十年	1,689	19	465	2,113	1,471	23	388	1,882	6	4,001	79.93	0.90	19.17	78.16	1.22	20.62
同 十一年	1,810	31	393	2,234	1,482	28	355	1,858	4	4,096	81.00	1.41	17.59	79.46	6.82	13.72
同 十二年	1,740	38	356	2,134	1,427	28	355	1,812	3	3,948	81.50	1.80	16.70	78.80	1.60	19.60

第六一 現住人死産其二 月ニ依リ分テタル死産 (全管)

年次	男 及 女												計
	一月	二月	三月	四月	五月	六月	七月	八月	九月	十月	十一月	十二月	
大正八年	415	357	410	362	332	270	242	275	290	363	376	404	4,096
同 九年	505	446	457	411	330	273	294	295	234	313	314	349	4,371
同 十年	388	382	419	315	287	233	303	311	285	324	353	351	4,001
同 十一年	428	383	453	341	323	287	276	339	231	316	324	345	4,096
同 十二年	405	337	398	338	272	257	302	328	350	317	308	336	3,948

表中×印ハ月不詳男ナリ

第六二 現住人死産其三 體性・身分及懷孕ノ月數ニ依リ分テタル死産 (全管) 大正十二年

懷孕月數	男				女				合計				體性不詳	
	嫡出子	庶子	私生子	身分不詳計	嫡出子	庶子	私生子	身分不詳計	嫡出子	庶子	私生子	身分不詳計		
四箇月未満	—	—	—	—	—	—	—	—	—	4	—	—	—	—
四箇月	2	—	—	—	2	—	—	—	—	3	1	11	—	3
五箇月	40	1	5	—	46	15	—	16	—	21	56	3	42	68
六箇月	84	2	25	—	111	71	1	22	—	88	155	5	49	200
七箇月	103	4	27	—	134	85	1	58	1	108	188	11	104	242
八箇月	191	7	46	—	244	174	4	62	—	237	365	7	116	481
九箇月	208	4	54	—	266	202	3	57	—	267	410	7	111	533
十箇月	285	4	54	—	343	241	3	133	—	301	526	32	278	644
十箇月以上	826	16	145	—	987	636	16	1	—	785	1,462	—	1	1,772
不詳	1	—	—	—	1	3	—	—	—	4	4	—	—	5
計	1,740	38	356	—	2,134	1,427	28	355	1	1,811	3,169	66	712	3,948

第六三 現住人死亡其一 體性及月ニ依リ分テタル死亡 (全管)

年次	男												計
	一月	二月	三月	四月	五月	六月	七月	八月	九月	十月	十一月	十二月	
大正八年	1,159	1,215	1,276	859	800	858	934	1,130	934	865	828	1,016	11,876
同 九年	1,438	1,653	1,451	900	766	789	1,070	1,159	1,006	849	825	984	12,893
同 十年	1,060	982	1,177	850	779	881	1,018	1,016	1,022	968	980	997	11,732
同 十一年	1,192	1,109	1,153	815	831	874	1,044	1,086	955	898	—	996	11,817
同 十二年	1,045	969	1,042	868	808	886	1,125	1,911	1,206	1,046	868	1,076	12,132

年次	女												計
	一月	二月	三月	四月	五月	六月	七月	八月	九月	十月	十一月	十二月	
大正八年	1,077	1,179	1,293	854	747	823	994	1,084	886	784	751	934	11,406
同 九年	1,404	1,609	1,413	896	724	735	1,097	1,199	971	825	751	851	12,475
同 十年	896	831	1,062	848	766	789	1,030	1,028	938	834	841	892	10,755
同 十一年	1,049	1,098	977	843	744	823	985	1,044	932	792	737	872	10,896
同 十二年	921	871	916	799	760	859	1,110	1,147	1,078	956	866	874	11,157

年次	合計												計
	一月	二月	三月	四月	五月	六月	七月	八月	九月	十月	十一月	十二月	
大正八年	2,236	2,394	2,569	1,713	1,547	1,681	1,928	2,214	1,820	1,649	1,579	2,950	23,282
同 九年	2,842	3,262	2,864	1,796	1,490	1,524	2,167	2,358	1,977	1,674	1,576	1,835	25,368
同 十年	1,956	1,813	2,239	1,698	1,545	1,670	2,048	2,044	1,960	1,802	1,821	1,889	22,487
同 十一年	2,241	2,207	2,130	1,658	1,575	1,697	2,029	2,130	1,887	1,690	1,600	1,868	22,713
同 十二年	1,966	1,840	1,958	1,667	1,568	1,745	2,235	2,338	2,284	2,003	1,734	1,950	23,290

×印ハ月別不詳ヲ示シテ*印ハ月別及體性不詳ナリ

第六四 現住人死亡其二 體性及年齢ニ依リ分テタル死亡 (全管)

年 齡	0-15										15-40						年 齡 不 詳	合 計
	0-5					5-10	10-15	計	15-20	20-25	25-30	30-35	35-40	計				
	0-1	1-2	2-3	3-4	4-5													
總 計																		
大正八年	6,313	1,974	1,119	628	346	10,380	714	399	11,493	803	948	765	682	605	3,803			
同 九年	6,594	1,786	1,051	713	446	10,590	800	436	11,916	978	1,058	976	815	697	4,524			
同 十年	6,226	1,713	841	545	314	10,639	694	390	10,729	767	751	603	526	517	3,164			
同 十一年	6,227	1,710	1,050	565	299	9,863	648	397	10,908	718	815	597	536	600	3,260			
同 十二年	6,418	1,738	1,113	712	357	10,338	704	441	11,483	763	845	611	543	550	3,312			
男																		
大正八年	3,405	993	578	305	174	5,455	347	163	5,965	379	415	347	283	285	1,708			
同 九年	3,656	914	499	303	193	5,565	419	177	6,161	444	454	408	368	326	2,000			
同 十年	3,443	853	453	289	144	5,182	338	164	5,684	354	306	230	228	218	1,440			
同 十一年	3,461	909	564	270	159	5,363	329	166	5,858	341	334	255	227	248	1,453			
同 十二年	3,499	913	584	354	186	5,536	342	188	6,066	356	406	273	218	263	1,516			
女																		
大正八年	2,908	981	541	323	172	4,925	367	236	5,528	424	533	418	399	320	2,094			
同 九年	2,938	872	552	410	253	5,025	471	259	5,755	534	604	568	447	371	2,524			
同 十年	2,783	860	388	256	170	4,457	356	232	5,045	412	385	323	298	299	1,718			
同 十一年	2,778	801	486	295	140	4,500	319	231	5,050	377	431	342	309	352	1,811			
同 十二年	2,919	825	529	358	171	4,802	362	253	5,417	407	439	328	325	287	1,796			
年 齡	40-60					60以上			年 齡 不 詳	合 計								
	40-45	45-50	50-55	55-60	計	60-65	65-70	70以上			計							
	總 計																	
大正八年	596	533	699	670	2,603	1,026	1,240	3,108	5,374	9	23,282							
同 九年	770	625	797	826	3,018	1,128	1,377	3,403	5,908	2	25,368							
同 十年	648	625	655	905	2,833	1,050	1,322	3,376	5,758	3	22,487							
同 十一年	646	604	641	827	2,718	1,002	1,367	3,452	5,821	1	22,713							
同 十二年	635	609	632	864	2,800	955	1,320	3,406	5,691	4	23,296							
男																		
大正八年	288	284	333	442	1,397	575	694	1,528	2,797	8	11,876							
同 九年	333	376	476	499	1,724	668	769	1,559	2,996	2	12,893							
同 十年	345	364	370	548	1,627	615	726	1,631	2,972	3	11,732							
同 十一年	337	329	376	504	1,546	576	775	1,607	2,958	1	11,817							
同 十二年	324	366	383	552	1,625	581	766	1,576	2,923	2	12,132							
女																		
大正八年	308	254	316	328	1,203	451	546	1,580	2,577	1	11,406							
同 九年	337	249	321	327	1,284	460	608	1,844	2,912	1	12,475							
同 十年	303	261	285	357	1,206	435	606	1,745	2,786	1	10,755							
同 十一年	309	275	265	323	1,172	426	592	1,845	2,863	1	10,896							
同 十二年	311	303	249	312	1,175	374	564	1,830	2,768	1	11,157							

第六五 現住人死亡其三 體性年齢及身分ニ依リ分テタル小兒死亡 (全管) 大正十二年

年 齡	男				計	女				計	合 計
	嫡出子	庶子	私生子	不詳		嫡出子	庶子	私生子	計		
出生ヨリ滿一ケ年	0-5日	387	19	57	—	463	309	11	50	370	833
	5-10日	421	24	54	—	499	365	42	49	456	955
	10-15日	185	17	23	—	225	211	30	28	269	494
	15-1ヶ月	315	16	17	—	348	237	7	5	249	597
	日不詳	—	—	—	—	—	—	—	—	—	—
計	1,308	76	151	—	1,535	1,122	90	132	1,344	2,879	
出生ヨリ滿一ケ年	1-2ヶ月	414	5	11	—	430	256	11	13	310	740
	2-3ヶ月	258	6	11	—	275	186	8	11	205	480
	3-6ヶ月	500	13	22	—	535	387	18	18	423	958
	6-12ヶ月	695	9	20	—	724	609	13	15	637	1,361
	日不詳	—	—	—	—	—	—	—	—	—	—
計	3,175	109	215	—	3,499	2,590	140	189	2,919	6,418	
1-2年	876	8	29	—	913	780	18	27	825	1,738	
2-3年	558	14	11	1	584	502	9	18	529	1,113	
3-4年	341	4	8	1	354	345	7	6	358	712	
4-5年	179	2	5	—	186	165	4	2	171	357	
計	5,129	137	268	2	5,536	4,382	178	242	4,802	10,338	

第六六 現住人死亡其四 體性及配偶上ノ身分ニ依リ分テタル死亡 (全管)

年 次	男						計	女						計	合 計
	未婚者	配偶者ノ生存スル者	配偶者ノ死亡セシ身者	離婚セシ身者	セシ身者	身分不詳		未婚者	配偶者ノ生存スル者	配偶者ノ死亡セシ身者	離婚セシ身者	セシ身者	身分不詳		
大正八年	7,247	3,097	1,318	148	66	11,876	6,688	2,369	2,197	130	22	11,406	23,282		
同 九年	7,584	3,614	1,482	148	65	12,893	7,055	2,716	2,522	166	16	12,475	25,368		
同 十年	6,826	3,205	1,509	134	58	11,732	6,072	2,186	2,353	124	20	10,755	22,487		
同 十一年	7,020	3,148	1,493	129	27	11,817	6,036	2,306	2,400	136	18	10,896	22,713		
同 十二年	7,235	3,260	1,450	139	48	12,132	6,518	2,133	2,338	151	17	11,157	23,296		

表中*印ハ體性不詳ヲ示ス

第六七 現住人死亡其五 體性、年齢及配偶上ノ身 (全管) 大正十二年 分ニ依リ分チタル死亡

Table with columns for age (年齢), sex (性別), marital status (婚姻), and death count (死亡). It is divided into male (男) and female (女) sections with sub-categories for marital status and living status.

第六九 現住人死亡其六 體性及原因ニ依リ分チタル死亡

Table showing causes of death (死亡原因) categorized by sex (男/女) and year (年次). Categories include infectious diseases, respiratory diseases, and other causes.

第六八 現住人死亡其六 體性及原因ニ依リ分チタル死亡 (續)


Table showing causes of death (死亡原因) categorized by sex (男/女) and year (年次). Categories include infectious diseases, respiratory diseases, and other causes, continuing from the previous table.

第六八 現住人死亡其六 體性及原因ニ依リ分テタル死亡 (續)

年次	腎臟及イト病	肺炎	他ノ泌尿器及生殖器疾患	婦人産ノ熱	産褥熱	爾他ノ産ノ熱	皮膚及運動器疾患	畸形及先天性弱質	幼兒ニ固有ナル疾患	老衰	自殺	中露	爾他ノ因依死	不明ノ断診	原因不詳	合計
總 數 (實數)																
大正七年	865	41	65	40	73	159	1,040	277	914	183	9	438	1,191	55	24,378	
大同八年	750	33	52	50	71	147	963	248	870	217	15	446	1,026	43	23,282	
大同九年	891	32	47	46	85	159	983	257	981	209	15	528	1,193	55	25,368	
大同十年	953	41	48	49	69	142	929	255	1,021	215	17	393	1,182	43	22,487	
大同十一年	997	34	60	46	95	163	1,000	311	1,051	172	5	443	1,095	45	24,129	
男																
大正七年	441	29	—	—	—	80	525	148	403	122	3	289	600	31	12,431	
大同八年	369	20	—	—	—	78	485	138	374	144	10	279	524	23	11,876	
大同九年	446	20	—	—	—	90	537	149	386	141	10	322	615	32	12,893	
大同十年	479	18	—	—	—	79	502	132	453	138	8	342	603	29	11,732	
大同十一年	471	24	—	—	—	85	541	165	440	133	3	275	581	32	12,069	
女																
大正七年	424	12	65	40	73	79	515	129	511	61	6	149	591	24	11,947	
大同八年	381	13	52	50	71	69	478	110	496	73	5	167	502	20	11,406	
大同九年	445	12	47	46	85	69	446	108	595	68	5	206	578	23	12,475	
大同十年	474	23	48	49	69	63	427	123	568	77	9	151	579	14	10,755	
大同十一年	526	10	60	46	95	78	459	146	611	84	2	168	514	13	12,060	

第六九 現住人死亡其七 體性及職業ニ依リ分テタル死亡 (全管) 大正十一年

職業別	男	女	計	職業別	男	女	計
1. 農耕畜産蠶業	153,929	107,693	261,622	22. 媒介周旋業	1,343	65	1,408
2. 農林業	694	103	797	23. 金融保險業	1,059	81	1,140
3. 漁業製鹽業	7,462	326	7,788	24. 物品貸業預業	84	20	104
4. 採石業	3,055	743	3,798	25. 旅宿飲食店浴業	4,077	2,604	6,681
5. 採石業	48	4	52	26. 其他ノ商	2,722	692	3,414
6. 窯業	843	90	933	27. 通信業	975	19	1,169
7. 金属器具製造業	4,048	69	4,117	28. 運陸海軍人備業	7,414	161	7,575
8. 機械器具製造業	1,689	60	1,749	29. 官吏公吏雇員	1,005	—	1,005
9. 化学纖維業	498	72	570	30. 宗教ニ關スル業	3,730	63	3,793
10. 紙工業	3,580	4,363	7,943	31. 教育ニ關スル業	2,761	272	3,033
11. 皮革角甲羽毛製造業	699	125	824	32. 醫務ニ關スル業	1,701	612	2,313
12. 竹類ニ關スル業	245	18	263	33. 法務ニ關スル業	2,304	1,336	3,640
13. 飲料嗜好品業	4,999	166	5,165	34. 記者著述	135	—	135
14. 被服ノ廻品業	2,318	391	2,709	35. 其他ノ自由業者	129	—	129
15. 土木建築業	2,634	689	3,323	36. 其他ノ自由業者	761	96	857
16. 製版印刷製本業	9,795	1	9,796	37. 其他ノ自由業者	710	554	1,264
17. 學藝娛樂裝飾用品業	927	52	979	38. 其他ノ自由業者	11,191	1,825	13,016
18. 瓦斯電氣天然力利用業	515	52	567	39. 家事使用人	233	413	646
19. 其他ノ工業	676	7	683	40. 收入ニ關スル業	114	17	131
20. 物品販賣業	1,664	984	2,648	41. 無職	11,308	6,929	18,237
21. 物品販賣業	21,369	3,745	25,114				



第六八 現住人死亡其六 體性及原因ニ依リ分チタル死亡 (續)

年次	腎炎及イト病	肺病	他疾	婦人産熱	他疾	皮膚運器	形及天性	幼兒ニ固有ナル疾患	老衰	自殺	中露	他因ニ依ル死	不明ノ断診	原因不詳	合計
大正七年	865	41	65	40	73	159	1,040	277	911	183	9	438	1,191	55	24,373
大同八年	750	33	52	50	71	147	963	248	870	217	15	446	1,026	43	23,282
大同九年	891	32	47	46	85	159	983	257	981	209	15	528	1,193	55	25,368
大同十年	953	41	48	49	69	142	929	255	1,021	215	17	393	1,182	43	22,487
大同十一年	997	34	60	46	95	163	1,000	311	1,051	172	5	443	1,095	45	24,129
男															
大正七年	441	29	—	—	—	80	525	148	403	122	3	289	600	31	12,431
大同八年	369	20	—	—	—	78	485	138	374	144	10	279	521	23	11,876
大同九年	446	20	—	—	—	90	537	149	386	141	10	322	615	32	12,893
大同十年	479	18	—	—	—	79	502	132	453	138	8	242	603	29	11,732
大同十一年	471	24	—	—	—	85	541	165	440	133	3	275	581	32	12,069
女															
大正七年	424	12	65	40	73	79	515	129	511	61	6	149	591	24	11,947
大同八年	381	13	52	50	71	69	478	110	496	73	5	167	502	20	11,406
大同九年	445	12	47	46	85	69	446	108	595	68	5	205	578	23	12,475
大同十年	474	23	48	49	69	63	427	123	568	77	9	151	579	14	10,755
大同十一年	526	10	60	46	95	78	459	146	611	84	2	168	514	13	12,050

第六九 現住人死亡其七 體性及職業ニ依リ分チタル死亡 (全管) 大正十一年

職業別	男			女			計	職業別	男			女			計
	男	女	計	男	女	計			男	女	計	男	女	計	
1. 農耕畜産蠶業	133,929	107,693	241,622	22.	媒介	1,343	65	1,408							
2. 農林業	694	103	797	23.	周旋	1,059	81	1,140							
3. 漁業製鹽業	7,462	326	7,788	24.	金物	84	20	104							
4. 採掘業	3,055	743	3,798	25.	品宿	4,077	2,604	6,681							
5. 土石採掘業	48	4	52	26.	旅宿	2,722	692	3,414							
6. 窯業	843	99	942	27.	其	975	19	1,199							
7. 窯業	4,048	69	4,117	28.	通運	7,414	161	7,575							
8. 機械器具製造業	1,689	60	1,749	29.	陸海軍	1,005	—	1,005							
9. 化学纖維業	498	72	570	30.	官吏	3,730	63	3,793							
10. 紙工	3,580	4,363	7,943	31.	宗教	2,761	272	3,033							
11. 皮革角甲羽毛製造業	699	125	824	32.	教育	1,701	612	2,313							
12. 竹類製品業	245	18	263	33.	醫務	2,304	1,336	3,640							
13. 木竹製品業	4,999	166	5,165	34.	法務	135	—	135							
14. 衣服業	2,318	391	2,709	35.	記者	129	—	129							
15. 土木建築業	2,634	689	3,323	36.	其	751	96	847							
16. 印刷製本業	9,795	1	9,796	37.	其	710	554	1,264							
17. 印刷製本業	927	52	979	38.	其	11,191	1,825	13,016							
18. 學藝娛樂業	515	52	567	39.	其	233	413	646							
19. 瓦斯電氣天然力工業	676	7	683	40.	其	114	17	131							
20. 其	1,364	984	2,348	41.	其	11,308	6,929	18,237							
21. 物品販賣業	21,369	3,745	25,114												

兵 事

受檢總數	10,144
甲種合格者	2,608
乙種合格者	4,128
其他	3,408
海軍志願兵	97

兵 事

第七〇 徴兵受検者教育程度

年 次	高等學校以上ノ學力者	中學校卒業ノ者	中學校同力者	高等小學校卒業ノ者	高等小學校同力者	尋常小學校卒業ノ者	尋常小學校同力者	算術ヲ得ル者	讀書ヲ知ル者	合 計
	又ハ同等力者									
全 管										
大正八年	128	253	214	3,277	585	2,537	533	2,210	179	9,916
同 九 年	126	438	190	3,034	775	3,175	1,997	290	125	10,150
同 十 年	125	479	185	3,983	445	3,300	1,957	300	182	10,956
同 十 一 年	188	418	249	3,907	432	3,305	1,750	184	111	10,543
同 十 二 年	145	421	311	3,689	359	3,338	1,613	156	101	10,144
郡 市 別 (大正十二年)										
河上郡	21	55	50	490	44	290	172	19	7	1,148
内賀郡	20	31	33	449	56	351	167	16	13	1,136
芳賀郡	14	62	16	407	70	343	179	7	27	1,125
下埴郡	23	93	54	832	41	715	317	27	14	2,116
埴谷郡	10	28	48	308	32	241	89	18	10	784
那須郡	23	67	29	555	18	508	188	35	10	1,433
安足郡	18	43	21	298	24	390	184	12	7	999
宇都郡	1	13	17	228	3	277	161	12	8	720
利宮郡	18	21	27	69	69	137	92	5	1	439
足利郡	7	8	16	53	2	86	64	5	4	244

本表大正九年ニハ測尺不能者七〇名ヲ含有ス

第七一 徴兵受検者體格

年 次	甲 種	乙 種		丙 種	丁 種	戊 種	合 計
		第 一	第 二				
全 管							
大正八年	2,744	1,019	2,911	2,169	517	36	9,396
同 九 年	3,307	1,159	2,868	2,272	431	43	10,080
同 十 年	3,699	974	3,253	2,402	575	53	10,956
同 十 一 年	3,285	1,306	2,667	2,709	499	77	10,543
同 十 二 年	2,608	1,408	2,720	2,776	553	79	10,144
郡 市 別 (大正十二年)							
河上郡	322	153	327	283	51	12	1,148
内賀郡	304	188	310	263	64	7	1,136
芳賀郡	305	153	326	284	55	2	1,125
下埴郡	537	288	560	586	122	23	2,116
埴谷郡	202	103	221	191	55	9	784
那須郡	351	208	383	402	77	12	1,433
安足郡	228	118	242	348	54	9	999
宇都郡	169	115	185	208	41	2	720
利宮郡	127	47	113	130	20	2	439
足利郡	63	32	53	81	14	1	244

大正八年分ニハ令第十二條志願者ヲ含マス

第七二

徴兵受検者身幹尺度

年次	五尺六寸以上	五尺五寸以上	五尺四寸以上	五尺三寸以上	五尺二寸以上	五尺一寸以上	五尺以上	四尺八寸以上	四尺八寸未満	合計
大正八年	168	406	927	1,560	2,025	2,015	1,434	1,123	258	9,916
同九年	174	384	920	1,628	2,128	2,065	1,517	1,076	188	10,080
同十年	185	398	975	1,625	2,169	2,117	1,479	1,065	185	10,198
同十一年	196	400	1,001	1,673	2,217	2,090	1,615	1,094	180	10,466
同十二年	189	389	962	1,618	2,117	2,114	1,464	1,094	123	10,070
(大正十二年) 郡市別										
河内	18	57	126	202	239	212	143	130	12	1,139
上都賀	27	47	120	191	244	243	141	105	12	1,130
芳賀	20	44	109	167	231	227	181	126	10	1,115
下都賀	26	72	193	291	435	470	331	257	28	2,103
壙谷	24	38	85	145	155	144	108	61	15	775
那須	32	47	132	238	298	308	203	146	16	1,420
安蘇	15	35	69	157	212	214	167	115	8	992
足利	6	18	56	115	149	170	104	88	14	720
宇都宮	15	27	45	76	96	74	59	35	6	433
足利	6	4	27	36	58	52	27	31	2	243

本表ニハ測尺不能者及醫師ノ診断書ニ依リ處分シタル者ヲ除ク

第七三

徴兵受検者疾患

年次	花柳病	トラホーム	郡市	花柳病	トラホーム
大正八年	173	1,384	河内	10	260
同九年	191	1,575	上都賀	8	205
同十年	271	1,536	芳賀	4	415
同十一年	145	2,124	下都賀	21	531
同十二年	111	2,458	壙谷	14	182
			那須	16	262
			安蘇	14	285
			足利	6	194
			宇都宮	13	92
			足利	5	32

本表ハ本籍受検者ニ就キ調査シタルモノナリ但出寄留者ヲ含マス

第七四

海軍志願兵志願數及採用數

年次	志願者	志願者検査結果			合格者中採用數						
		合格	不合格	不参者	水兵	機關兵	軍樂兵	船匠兵	看護	主計	合計
全 管											
大正六年	259	174	85	1	4	22	2	1	1	5	72
同七年	198	115	82	1	58	13	2	1	—	2	76
同八年	159	76	83	—	34	36	—	—	1	5	76
同九年	103	57	46	—	34	14	—	1	1	3	52
同十年	161	130	41	—	75	23	—	1	1	6	106
同十一年	124	97	21	4	31	21	1	—	—	2	55
同十二年	97	53	42	2	15	20	—	—	—	—	35
(大正十二年) 郡市別											
河内	17	8	9	—	2	4	—	—	—	—	6
上都賀	13	6	7	—	1	2	—	—	—	—	3
芳賀	20	14	5	1	6	5	—	—	—	—	11
下都賀	15	6	9	—	2	2	—	—	—	—	4
壙谷	8	1	6	1	—	1	—	—	—	—	1
那須	14	10	4	—	2	3	—	—	—	—	5
安蘇	3	2	1	—	—	1	—	—	—	—	1
足利	6	5	1	—	1	2	—	—	—	—	3
宇都宮	1	1	—	—	1	—	—	—	—	—	1
足利	—	—	—	—	—	—	—	—	—	—	—

※印ハ志願取消シタルモノナリ

社寺及教會

神	社	3,335				
寺	院	973				
境	外	佛	堂	1,248		
神	職	282				
住	職	665				
教	會	及	講	義	所	28

社寺及教會

第七五 神社及神職

年次	別格 官幣社	國幣中社	縣社	鄉社	村社	無格社	合計	神職
全 管								
大正八年	2	2	10	50	1,058	2,277	3,399	280
同九年	2	2	10	50	1,060	2,265	3,385	274
同十年	2	2	10	50	1,060	2,258	3,378	290
同十一年	2	2	10	50	1,061	2,231	3,356	281
同十二年	2	2	10	50	1,051	2,213	3,335	282
郡 市 別 (大正十二年十二月三十一日)								
河上	—	—	—	6	171	223	400	35
都	1	1	3	4	90	345	442	43
內賀	—	—	1	7	123	417	548	38
賀	—	—	4	10	236	329	579	37
賀	—	—	—	3	124	183	310	24
下	—	—	—	—	—	—	—	—
壙	—	—	—	—	—	—	—	—
那	—	—	1	10	184	433	631	49
安	1	—	—	5	61	91	157	28
足	—	—	1	4	64	163	245	18
宇	—	1	—	—	5	10	15	7
足	—	—	—	1	3	19	23	3

第七六 寺院及住職

年次	天台	真言	淨土	臨濟	曹洞	黃檗	真	日蓮	時	計	境外	佛堂	住職
全 管													
大正八年	115	405	74	52	192	2	45	37	40	962	1,242	655	
同九年	120	405	74	52	192	2	45	37	40	968	1,256	654	
同十年	132	398	74	51	193	2	45	37	41	973	1,219	669	
同十一年	129	398	74	51	195	2	45	38	41	973	1,253	669	
同十二年	130	393	74	52	195	1	48	39	40	973	1,248	665	
郡 市 別 (大正十二年十二月三十一日)													
河上	12	31	6	1	9	—	—	1	1	61	75	42	
都	33	33	5	—	27	—	3	6	1	108	173	72	
內賀	23	27	13	3	26	—	15	3	7	117	226	78	
賀	34	93	11	4	18	—	7	10	4	191	264	121	
下	3	21	14	3	13	—	3	9	1	67	72	53	
壙	—	—	—	—	—	—	—	—	—	—	—	—	
那	4	83	8	3	28	—	14	4	3	147	227	100	
安	7	58	5	13	34	1	1	2	5	126	113	76	
足	10	41	2	21	28	—	—	1	2	105	86	76	
宇	3	4	6	2	7	—	3	3	4	33	5	31	
足	1	2	4	2	5	—	2	—	2	18	7	16	

第七七 神佛道以外ノ宗教用會堂講義所及信徒

年次	會堂又ハ講義所	信徒	郡市	會堂又ハ講義所	信徒
全管			郡市別 (大正十二年十月三十一日)		
大正八年	25	2,000	河内	1	69
			上都賀	2	115
同九年	24	1,790	芳賀	1	27
			下都賀	2	97
同十年	29	1,980	壺谷	1	26
			那須	5	293
同十一年	28	2,016	安蘇	2	146
			足利	1	44
			宇都宮	8	946
同十二年	28	2,138	足利	5	375

本表總數ニ對スル教派別ハ次ノ如シ

年次	會堂又ハ講義所	信徒	教派	會堂又ハ講義所	信徒
全管			教派所		
大正八年	25	2,000	日本基督教會	3	174
			日本メソヂスト教會	3	104
同九年	24	1,790	日本組合教會	2	80
			クリスチャン教會	4	194
同十年	29	1,980	天主公教會	3	405
			日本聖公會	4	214
同十一年	28	2,016	ハリストス正教會	5	605
			教正軍	3	300
同十二年	28	2,138	基督教新教	1	62

社會事業及經費

	人員	經費
育兒會	20	419
育兒教育	26	5,933
救濟 恤養 救濟	1,231	1,247
軍事救濟	164	7,188
總經費	—	—
軍費	—	—
救濟	—	—
總經費	—	—

第七七 神佛道以外ノ宗教用會堂講義所及信徒

年次	會堂又ハ講義所	信徒	郡市	會堂又ハ講義所	信徒
	全管		郡市別 (大正十二年十月三十一日)		
大正八年	25	2,000	河内	1	69
			上都	2	115
同九年	24	1,790	芳賀	1	27
			下都	2	97
同十年	29	1,980	壺谷	1	26
			那須	5	293
同十一年	28	2,016	安蘇	2	146
			足利	1	44
同十二年	28	2,138	宇都宮	8	946
			足利	5	375

本表總數ニ對スル教派別ハ次ノ如シ

年次	會堂又ハ講義所	信徒	教派	會堂又ハ講義所	信徒
	全管		教派所		
大正八年	25	2,000	日本基督教會	3	171
			日本メソヂスト教會	3	104
同九年	24	1,790	日本組合教會	2	80
			クリスチャン教會	4	194
同十年	29	1,980	天主公教會	3	405
			日本聖公會	4	214
同十一年	28	2,016	ハリストス正教會	5	605
			救正軍	3	300
同十二年	28	2,138	基督教新教	1	62

社會事業及褒賞

	人員	經費
育兒	20	4,439
盲啞教育	76	5,033
救濟施藥救濟	外來 1,831	1,247
棄兒養育	6	210
軍事救護	164	7,188
褒賞受領者		
綠授褒章	—	—
藍授褒章	—	—
紺授褒章	—	—

社會事業及褒賞

第七八 恤救施行

年次	人員										費額(円)			
	救助		廢止			年末現在					國費	公費	計	
	前年 同月 越	本年 新二 救助	計	死亡	廢停	計	廢疾	老衰	疾病	幼弱				計
全 管														
十一年	9	13	32	2	10	12	—	7	3	—	10	—	671	671
十二年	10	25	35	4	15	19	1	8	5	2	16	—	803	803
郡 市 別 (大正十二年)														
河 內	—	—	—	—	—	—	—	—	—	—	—	—	—	—
上 都 賀	2	2	4	1	—	1	—	1	—	2	3	—	200	200
芳 賀	—	—	—	—	—	—	—	—	—	—	—	—	—	—
下 都 賀	2	13	15	—	13	13	—	1	1	—	2	—	49	49
下 都 賀	—	—	—	—	—	—	—	—	—	—	—	—	—	—
那 須	—	—	—	—	—	—	—	—	—	—	—	—	—	—
安 蘇	—	—	—	—	—	—	—	—	—	—	—	—	—	—
足 利	—	3	3	—	—	—	—	1	1	1	—	3	—	64
宇 都 宮	2	2	4	—	1	1	—	1	2	—	3	—	355	355
足 利	4	5	9	3	1	4	—	4	1	—	5	—	135	135

第七九 救濟事業ノ一 (育兒)

年次	入 院		退 院			死 亡	年 末 現 在										資 產 年度末 現在高	本 年度 中ノ支 出經費						
	前年 同月 越	本年 入院	計	就業 其他 ノ者	父母 又ハ 親族 引渡		養子 シテ 引渡	計	收 容 ノ 狀 態	時 態	三 歲 未 滿	六 歲 未 滿	十 四 歲 未 滿	十 八 歲 未 滿	十 八 歲 以 上	計			内 他 ノ 委 託	里 見 子 習 他	計			
	孤 兒	貧 兒	棄 兒	其 他	未 滿		未 滿	未 滿	以 上	計	里 見 子 習 他	計	里 見 子 習 他	計										
全 管																								
十一年	23	2	21	—	2	—	2	—	4	9	3	3	—	2	13	4	—	19	1	2	—	3	41,388	6,150
十二年	21	2	23	—	2	1	5	—	3	9	3	5	—	2	12	6	—	20	1	2	—	2	46,465	4,989
種 別 (大正十二年)																								
下 野 三 樂 園	男	17	—	17	—	1	—	1	—	3	7	3	3	—	1	9	6	—	16	—	2	—	46,465	4,989
	女	4	2	6	—	1	1	2	—	2	—	2	—	1	3	—	—	—	4	1	—	—		
	計	21	2	23	—	2	1	3	—	3	9	3	5	—	2	12	6	—	20	1	2	—		

第八〇 救濟事業ノ二 (盲啞教育)

Table with columns for year, enrollment (入學), graduation (卒業), and financial data (資産年、本年度、授業料). Includes sub-tables for '全管' and '種別' (大正十二年).

第八一 救濟事業ノ三 (施藥救濟)

Table with columns for year, hospital admission (入院), and medical expenses (費用). Includes sub-tables for '全管' and '種別' (大正十二年).

第八二 棄兒養育

Table with columns for year, number of children (人員), and expenses (費用). Includes sub-tables for '全管' and '郡市別' (大正十二年).

第八三 軍事救護

Table with columns for year, military personnel (傷病兵), and financial data (戸數、人員、金額). Includes sub-tables for '全管' and '種別' (大正十二年).

第八四 縣罹災救助基金及其支出額

Table with columns for year, disaster relief fund (災害別支出高), and expenses (費目別支出高). Includes sub-tables for '全管' and '郡市別' (大正十二年).

第八五 日本赤十字社員及年賦金

年次	社員					贊助員			合計	年賦金	人口千付員
	有功章佩用特別社員	特別社員	終身正社員	正社員	計	終身贊助員	贊助員	計			
全 管											
大正八年	44	918	16,158	9,371	27,491	13	2	15	27,506	21,090	24.78
同 九 年	46	987	17,162	10,362	28,557	13	1	14	28,571	15,642	26.45
同 十 年	46	1,050	17,120	11,442	29,658	13	—	13	29,671	16,947	27.16
同 十 一 年	51	1,162	18,117	10,628	29,958	13	—	13	29,971	15,519	28.64
同十二年	106	1,155	17,864	9,119	28,244	13	—	13	28,257	10,635	27.90
	男女計	107	1,164	18,633	9,289	29,198	13	—	13	29,211	
郡 市 別 (大正十二年十二月三十一日)											
支部直轄	5	1	145	250	401	—	—	—	401	349	—
河 內	13	158	1,645	789	2,605	—	—	—	2,605	1,111	25.34
上 都 賀	19	127	2,851	1,338	4,335	1	—	1	4,336	3,176	31.29
芳 賀	6	130	2,380	1,435	3,951	—	—	—	3,951	1,099	37.13
下 都 賀	17	218	3,916	1,402	5,553	—	—	—	5,553	2,164	29.76
壙 谷	12	122	1,621	576	2,331	—	—	—	2,331	240	28.69
那 須	5	128	1,983	1,007	3,123	12	—	12	3,135	1,206	20.29
安 蘇	7	84	1,410	642	2,143	—	—	—	2,143	88	26.36
足 利	6	41	1,002	718	1,767	—	—	—	1,767	—	25.93
宇都宮	12	78	641	725	1,456	—	—	—	1,456	1,019	23.76
足 利	4	68	270	237	579	—	—	—	579	183	18.09

第八六 愛國婦人會員

年次	特別會員	通常會員	計	女子人口千二付會員	有功者	贊助員	年賦金額
大正八年	1,158	12,083	13,241	23.68	476	22	2,572
同 九 年	1,361	12,455	13,816	25.26	599	24	3,171
同 十 年	1,399	11,759	13,158	24.43	707	25	2,577
同 十 一 年	1,540	11,934	13,475	25.21	822	23	2,061
同 十 二 年	1,658	11,863	13,521	25.41	905	19	1,555
郡 市 別 (大正十二年十二月三十一日)							
河 內	163	741	904	17.42	103	1	21
上 都 賀	225	1,315	1,541	21.47	82	4	102
芳 賀	188	1,349	1,594	28.45	123	3	51
下 都 賀	204	1,990	2,194	22.09	192	1	91
壙 谷	129	1,521	1,650	38.98	57	1	160
那 須	151	2,592	2,743	33.45	74	—	449
安 蘇	116	624	740	16.57	40	—	—
足 利	70	442	512	14.02	23	1	—
宇都宮	266	971	1,237	38.44	133	7	227
足 利	139	317	453	27.50	78	1	454

第八七 感化院(那須學園)入院退院及年末現在人員 (全管)

種 別	入 院				退 院				年 末 現 在							
	前年		本年		改 滿		事 故		死 亡		他 處		在 院 計			
	命令 出願 ニ依 ル者	命令 出願 ニ依 ル者	命令 出願 ニ依 ル者	命令 出願 ニ依 ル者	改 滿	疾 病	逃 亡	犯 罪	其 他 ノ 事 故	計	死 亡	他 處 委 托		假 退 院		
大正八年	7	9	—	—	16	4	—	—	—	—	4	—	2	10	12	
同 九 年	6	6	1	3	16	3	—	3	—	3	6	—	3	—	7	10
同 十 年	6	3	5	2	16	—	—	—	1	—	1	—	2	—	13	15
同 十 一 年	12	3	1	3	19	6	—	—	—	—	6	—	1	—	12	13
同十二年	4	8	1	9	22	1	—	—	—	—	9	—	1	—	12	13
	男女計	4	8	1	9	22	9	—	—	—	9	—	1	—	12	13

第八八 褒賞受領者 (全管) 各年十二月三十一日

年次	緑授褒章				藍授褒章			紺授褒章	計
	節婦	孝子	實業ニ精勵ノ者	公益ノ興シタル者	公衆ノ利益ニ勤メタル者	公衆ノ利益ニ勤メタル者	公衆ノ利益ニ勤メタル者		
大正八年	1	2	2	2	4	—	—	11	
同九年	1	2	2	2	3	—	1	11	
同十年	—	—	—	—	—	—	—	—	
同十一年	—	—	—	—	—	—	—	—	
同十二年	—	—	—	—	—	—	—	—	

第八九 篤行奇特者賞譽 (全管)

年次	木杯ヲ賜ハリシ者		金圓ヲ賜ハリシ者	褒狀ヲ賜ハリシ者	縣報ニ依リ表彰セシ者	計	金圓ヲ賜ハリシ金額
	一組	一個					
大正八年	14	387	—	—	1,078	1,479	—
同九年	202	1,189	—	—	9,071	10,462	—
同十年	127	1,124	—	—	1,070	2,821	—
同十一年	18	202	—	1,256	2,064	3,540	—
同十二年	42	425	71	182	11,284	12,004	219

土功及災害

國道	3,517
道路橋梁	627.08
市町村道	3,125.03
土木工費總額	3,293,949
復舊費	265,096
災害損失	
常損額	229,993

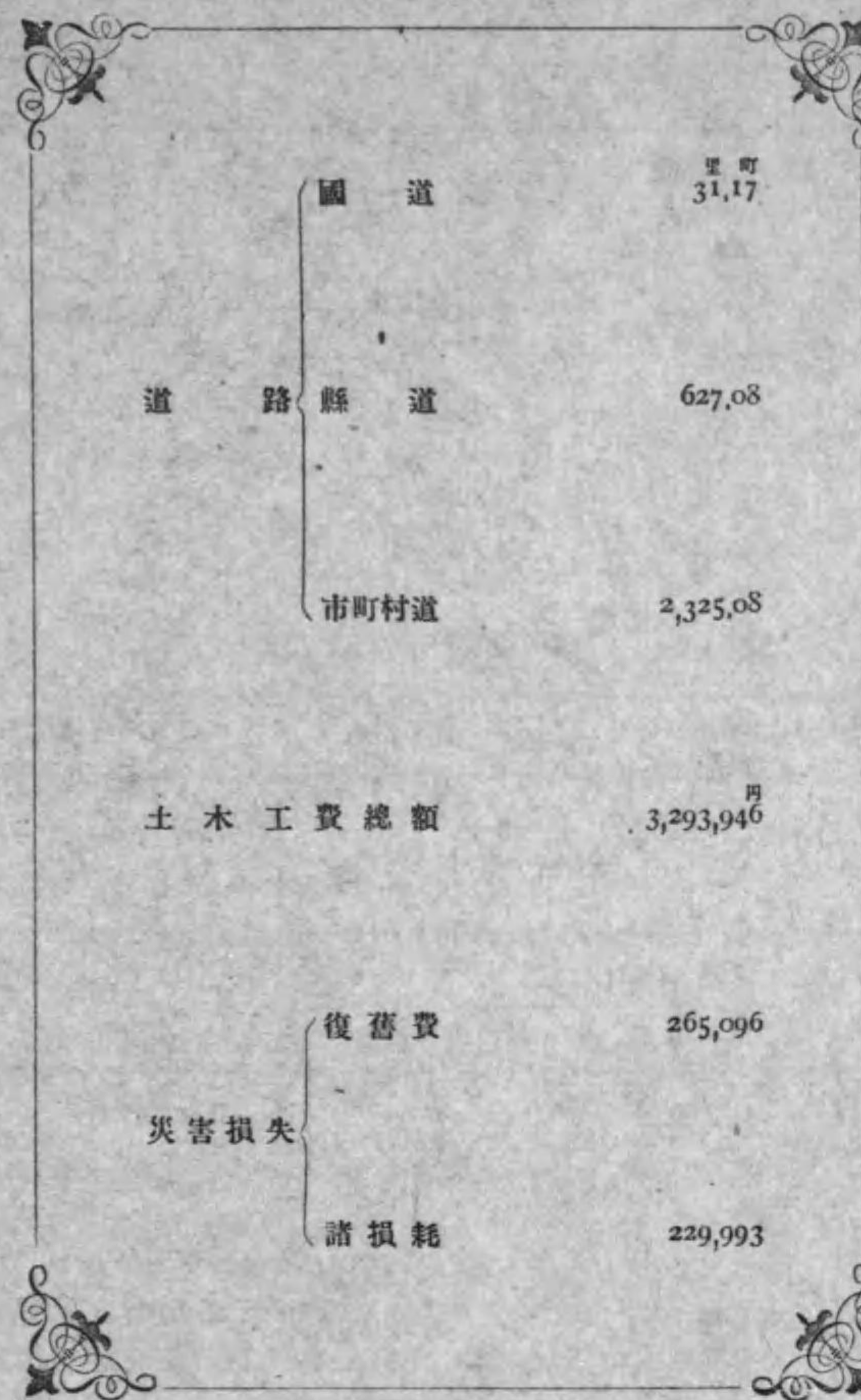
第八八 褒賞受領者 (全管) 各年十二月三十一日

年次	綠授褒章			藍授褒章			計
	節婦孝子	實業ニ精勵ノ者	公益ヲ興タル者	公衆ノ利益ニ勤シタル者	公同事務ニ勤シタル者	公衆ノ利益ニ勤シタル者	
大正八年	1	2	2	2	4	—	11
同九年	1	2	2	2	3	—	11
同十年	—	—	—	—	—	—	—
同十一年	—	—	—	—	—	—	—
同十二年	—	—	—	—	—	—	—

第八九 篤行奇特者賞譽 (全管)

年次	木杯ヲ賜ハリシ者		金圓ヲ賜ハリシ者	褒狀ヲ賜ハリシ者	縣報ニ依リ表彰セシ者	計	金圓ヲ賜ハリシ金額
	一組	一個					
大正八年	14	387	—	—	1,078	1,479	—
同九年	202	1,189	—	—	9,071	10,462	—
同十年	127	1,121	—	—	1,070	2,821	—
同十一年	18	202	—	1,256	2,064	3,510	—
同十二年	42	425	71	182	11,284	12,004	219

土功及災害



交 通

汽 車 鐵 道 線 路	180,21 ^哩
電 氣 軌 道 線 路	15.55
人 車 軌 道 線 路	37,19
日 本 形 小 船	393
自 動 車	141
馬 車	乘 用 117
	荷 積 用 7,140
荷 車	32,197
人 力 車	2,266
自 轉 車	82,428

第九六 蒸氣電氣及人車軌道

年次	線路		車輛數	一々年乘客數	
	長	延長			
全管					
大正八年	62.43	60.69	436	1,051,960	
大同九年	62.43	63.16	436	1,111,252	
同十年	63.49	64.02	411	1,193,965	
同十一年	52.74	53.47	349	1,226,314	
同十二年	52.74	53.47	355	970,111	
種別					
電氣	鹽原電車株式會社	9.23	9.23	21	91,041
	日光電氣軌道株式會社	6.32	7.05	33	673,092
	計	15.55	16.28	54	764,133
人車	鍋山人車鐵道株式會社	9.98	9.98	124	26,359
	宇都宮石材軌道株式會社	24.01	24.01	148	103,781
	那須軌道株式會社	3.20	3.20	29	75,841
計	37.19	37.19	301	205,978	

第九七 船 車

年次	日本形小船	自動車	乘用馬車	人力車	自轉車	荷積馬車	荷積牛車	荷車	其ノ他車	諸車計
全管										
大正八年	496	73	154	2,318	49,347	6,291	4	31,315	18	89,520
大同九年	451	102	140	2,290	60,690	6,510	—	31,825	130	101,687
同十年	422	125	139	2,330	71,118	6,789	11	32,303	201	113,016
同十一年	811	160	128	2,344	78,281	6,797	10	32,168	314	120,204
同十二年	393	160	117	2,266	82,428	7,140	21	32,197	1,734	126,099
郡市別 (大正十三年三月三十一日)										
河上	18	—	10	101	7,303	1,710	7	2,578	36	11,749
都賀	10	45	29	466	9,099	1,002	2	3,624	159	64,433
芳賀	49	6	4	181	7,224	861	5	2,375	32	10,690
下壺	189	10	9	368	18,722	1,188	—	9,021	565	29,887
壺谷	13	8	21	103	5,127	589	1	1,080	31	6,965
那安	5	34	29	94	9,878	1,126	—	2,049	34	13,248
足利	16	3	7	134	7,803	380	—	4,091	270	12,691
宇都	76	1	2	103	6,620	111	4	3,475	80	10,397
宮利	8	22	6	513	6,390	136	3	2,596	505	10,018
足利	—	12	—	203	4,422	37	—	1,308	22	6,021

本表ニハ有税無税ヲモ含ム

第九八 汽車鐵道旅客貨物及賃金

年次	旅客人員		手荷小物	貨物		賃金				
	乘車	降車	發	發	着	旅客	手荷小物	貨物計		
全管										
大正八年度	6,359,070	6,130,724	9,151,226	1,065,448	992,126	2,689,596	152,088	2,054,967		
大同九年度	6,517,056	6,532,751	10,400,391	1,149,011	898,839	2,452,613	231,991	2,192,328		
同十年度	7,267,174	7,126,636	9,967,411	1,191,286	1,013,600	3,622,536	287,961	2,789,722		
同十一年度	7,394,696	7,234,126	11,487,674	1,390,346	1,205,453	3,862,973	309,393	2,940,772		
同十二年度	7,337,640	7,199,256	11,799,841	1,033,512	949,830	2,651,118	308,762	2,579,866		
縣名 (大正十二年度)										
東 北 有 限 公 司	間々田	87,846	84,069	72,799	15,032	4,446	41,806	1,469	26,642	
	小山	308,031	291,394	631,489	60,173	60,049	176,362	14,741	131,898	
	小金井	64,098	62,496	74,492	7,162	3,959	20,910	1,602	10,932	
	石橋	179,233	173,549	75,571	17,345	20,890	84,678	11,521	54,264	
	雀宮	69,730	67,729	30,474	3,264	2,432	19,754	821	11,523	
	宇都宮	1,220,641	1,170,201	2,646,722	168,359	181,046	758,918	72,294	334,136	
	岡本	75,253	75,251	20,310	5,862	11,234	14,414	451	14,968	
	寶積寺	163,101	158,699	186,230	13,495	8,166	53,387	3,284	28,089	
	氏家	192,487	187,394	228,555	23,534	18,723	92,048	4,906	91,201	
	蒲須坂	42,964	42,064	13,544	1,073	317	14,197	320	2,168	
	片岡	64,568	64,001	37,246	7,575	1,724	20,133	637	14,164	
	矢板	180,571	178,580	126,975	30,595	12,401	77,833	2,719	85,469	
鐵 道 公 司	野崎	47,075	45,233	30,474	5,562	1,673	15,661	708	13,056	
	西那須野	220,047	221,195	225,327	25,455	15,534	159,764	5,085	65,623	
	東那須野	53,639	52,961	33,860	6,334	4,409	18,118	721	13,747	
	黑磯	135,581	133,630	115,124	20,518	11,206	98,158	2,944	70,862	
	黑田原	80,938	74,274	79,571	19,927	4,343	23,424	1,332	46,452	
	豐原	18,671	19,026	6,772	693	633	5,924	154	1,521	
	計	3,205,394	3,111,136	5,645,541	377,958	363,175	1,720,639	125,769	1,022,715	
	日 光 鐵 道 公 司	鶴田	146,892	146,025	66,627	19,242	7,300	16,084	1,111	43,637
		沼澤	340,694	336,418	391,083	39,650	36,511	197,653	11,395	147,446
		文今	67,712	66,575	37,246	9,372	1,617	22,526	644	23,305
		市光	188,884	196,711	206,546	40,753	21,633	117,426	5,078	81,803
	計	1,160,747	1,156,493	981,940	142,264	114,833	818,986	30,833	511,209	

第九八

汽車鐵道旅客貨物及運賃

(續)

種別	驛名	旅客人員		手小	貨物			貨金			
		乘車	降車	荷物	發	發	着	旅客	手小	貨物	計
		人	人	斤	噸	噸	噸	円	円	円	円
國毛線	小山	165,781	94,052	27,246	815	2,329	29,611	840	2,100	22,551	
	俣前	85,069	82,919	23,939	2,999	3,268	22,344	910	5,546	29,800	
	足富	472,537	462,513	2,222,271	14,992	68,127	212,582	88,040	98,615	299,227	
	佐野	93,229	91,691	27,246	15,205	5,198	22,329	742	29,700	52,772	
	岩大	460,246	461,161	652,493	29,452	65,541	147,158	16,266	122,417	288,941	
	木川	118,440	114,527	57,562	68,144	6,406	32,808	1,084	114,047	147,922	
	下	85,267	84,218	23,860	2,579	2,849	21,222	747	7,971	20,040	
	野舟	460,648	452,185	841,421	23,922	72,552	226,229	22,212	256,041	504,432	
	平	58,757	57,448	22,702	19,072	1,298	16,282	558	33,524	52,465	
	計	1,941,084	1,901,715	4,056,745	242,294	228,668	722,776	121,501	675,954	1,540,221	
有真岡線	久下	111,045	107,785	40,622	8,952	7,760	24,427	1,204	21,511	57,152	
	寺内	20,022	20,214	10,158	665	720	8,208	292	1,495	9,996	
	真岡	227,222	225,995	91,422	15,297	12,672	59,018	2,426	42,127	102,571	
	西田	21,535	20,440	8,465	505	521	5,704	220	1,217	7,151	
	益井	101,229	100,460	65,552	11,212	4,919	28,097	920	24,465	62,492	
	七井	54,404	54,224	27,088	7,199	2,110	14,650	622	26,962	42,224	
	市井	69,920	67,740	22,860	5,292	2,154	21,107	901	12,022	24,041	
茂木	88,976	88,870	69,412	19,102	12,418	51,212	1,928	55,754	108,994		
計	694,965	685,728	246,591	68,224	44,285	222,522	8,524	195,564	426,621		
足尾線	原向	22,629	20,122	10,158	2,495	452	12,167	209	8,657	22,122	
	通洞	85,822	84,527	45,711	96,058	2,841	47,152	1,522	27,729	86,414	
	尾尾	18,671	16,402	23,702	8,252	18,125	12,626	784	11,862	25,272	
	間藤	46,547	45,420	27,246	1,890	5,554	22,711	1,464	7,882	42,052	
	足尾	—	—	—	62,090	148,654	—	—	67,622	67,622	
計	182,679	176,482	116,817	172,885	175,627	105,657	4,089	122,755	242,501		
合計	7,125,869	7,021,554	11,147,624	1,009,625	926,598	2,600,591	200,666	2,529,197	6,440,454		
東武鐵道株式會社鐵道	佐野	48,521	49,142	26,642	918	2,219	12,992	298	1,497	14,888	
	福足	176,729	175,456	265,528	22,022	10,101	86,222	6,248	22,225	124,815	
	利野	6,928	5,229	14,855	2,194	1,102	2,725	194	2,116	6,022	
	居町	28,124	24,921	67,027	9,652	4,522	21,867	1,186	17,781	40,824	
	島野	69,944	69,825	21,881	8,714	2,195	10,607	271	8,447	19,425	
	米沼	8,751	7,728	14,544	5,162	157	2,125	201	7,217	9,752	
	水沼	14,242	12,172	1,222	7,996	24	2,106	41	10,976	14,122	
	田生	59,911	6,700	42,275	25,554	2,861	16,841	686	54,877	72,404	
	吉多	11,125	10,926	4,059	14,694	162	2,455	97	20,647	22,199	
	計	24,452	25,261	21,700	49,096	11,102	11,806	270	27,422	99,599	
計	468,747	468,491	26,517	480,854	157,012	170,767	9,892	244,416	425,075		
東野鐵道	大田	23,822	27,628	286,409	8,619	16,022	15,202	5,127	16,711	27,641	
	金丸	16,514	15,222	19,294	597	476	2,788	124	769	4,691	
	黒羽	71,274	64,722	245,444	14,671	6,674	20,926	2,225	22,189	56,960	
	計	171,771	167,702	652,207	23,887	22,222	50,527	8,096	40,669	99,292	

郵便電信電話

郵便	41,120,120
電信	45,352,110
電話	505,310
電報	570,000
電報加入者數	4,252

第九八 汽車鐵道旅客貨物及運賃 (續)

種別	驛名	旅客人員		手荷小物	貨物			貨金		
		乘車	降車	發	發	着	旅客	手荷小物	貨物	計
國毛線	小田原 足利 富田 佐野 大塚 平下 木川 計	165,781	94,052	37,246	815	2,329	29,611	840	2,100	32,351
		85,069	82,919	33,939	2,999	3,268	23,344	910	5,546	29,500
		473,537	462,512	2,333,271	14,992	68,127	212,582	88,040	98,615	299,237
		93,329	91,691	37,246	15,305	5,198	22,329	743	29,700	52,772
		460,246	461,161	652,493	29,453	65,541	147,158	16,266	122,417	289,341
		118,440	114,527	57,562	68,144	6,406	32,808	1,084	114,047	147,932
		85,267	84,218	32,960	3,579	3,849	21,322	747	7,971	20,040
		460,648	452,185	841,421	83,932	72,552	226,239	22,212	256,041	504,492
		58,757	57,443	23,702	19,073	1,398	16,383	558	38,524	55,465
		1,941,084	1,901,715	4,056,745	248,294	228,668	732,776	131,501	675,954	1,540,231
有鐵道	久下田 寺内 眞岡 西田 益井 七子 市井 茂塙 木計	111,045	107,785	40,632	8,952	7,760	24,437	1,204	21,511	57,152
		20,032	20,214	10,158	665	720	8,268	292	1,495	9,996
		227,323	225,995	91,422	15,297	12,673	59,618	2,426	42,127	102,571
		21,595	20,440	8,465	505	521	5,704	230	1,217	7,151
		101,329	100,460	65,552	11,212	4,919	28,097	930	24,465	62,492
		54,404	54,224	27,088	7,199	2,110	14,650	622	26,962	42,234
		69,920	67,740	32,880	5,292	3,154	21,107	301	12,032	34,041
		88,976	88,870	69,412	19,102	12,418	51,312	1,928	55,754	108,994
		694,965	685,728	246,591	68,224	44,285	222,522	8,524	195,564	426,621
		足尾道線	原向 通洞 足尾 間藤 足尾 本山 計	32,539	30,133	10,158	3,495	453	12,167	209
85,822	84,527			45,711	96,058	2,841	47,153	1,522	37,729	86,414
18,671	16,402			23,702	8,352	18,135	12,626	784	11,863	25,272
46,547	45,420			37,246	1,890	5,554	32,711	1,464	7,882	42,658
182,679	176,482			116,817	172,885	175,637	105,637	4,039	132,755	242,501
合計	7,185,869	7,021,554	11,147,634	1,009,625	926,598	3,600,591	200,666	2,529,197	6,440,454	
東武鐵道株式會社鐵道	居利 町島 野野 米水 沼田 生計	48,521	49,142	26,642	918	3,219	12,992	298	1,497	14,889
		176,729	175,456	265,528	23,022	10,101	86,222	6,248	32,325	124,813
		6,928	5,229	14,855	2,194	1,102	2,725	194	2,116	6,025
		23,124	24,921	67,027	9,652	4,582	21,867	1,186	17,781	40,824
		69,944	69,825	21,881	8,714	2,195	10,607	371	8,447	19,425
		8,751	7,728	14,544	5,162	157	2,135	201	7,317	9,752
		14,242	12,172	1,222	7,986	34	2,106	41	10,976	14,122
		59,911	6,700	43,275	35,554	2,861	16,841	686	54,877	72,404
		11,125	10,926	4,059	14,694	162	2,455	97	20,647	23,199
		34,452	35,261	21,700	49,096	11,102	11,806	270	87,423	99,599
468,747	408,491	36,517	480,854	157,012	170,767	9,892	244,416	425,075		
東野鐵道	大金丸 黒羽 計	82,883	27,638	236,409	8,619	16,082	15,803	5,127	16,711	27,641
		16,514	15,322	19,254	597	476	2,738	124	769	4,691
		71,374	64,722	245,444	14,671	6,674	30,926	2,825	22,189	56,960
		171,771	167,702	652,207	23,887	23,232	50,527	8,096	40,669	99,292

郵便電信電話

郵便局數	114
通常郵便	引受 41,350,120
	配達 45,358,116
電信	發信 565,510
	着信 570,960
電話加入者數	4,983

郵便電信電話

第九九 郵便電信電話局所等

年次	郵便局	上ノ内		電信 取扱所	自働 電話所	郵便切手 賣捌所	郵便函	郵便 私書函
		電信又ハ 電話ヲ取 扱フモノ	電信電話 ヲ取扱ハ サルモノ					
全 管								
大正八年	110	55	55	13	7	1,223	1,252	59
同九年	110	56	54	14	7	1,288	1,316	74
同十年	111	56	55	14	7	1,297	1,319	87
同十一年	114	60	54	13	9	1,293	1,320	111
同十二年	114	61	53	13	10	1,300	1,329	129
郡 市 別 (大正十三年三月三十一日)								
河内	11	4	7	1	—	76	77	5
上都賀	20	11	9	3	1	157	164	22
芳賀	11	7	4	—	—	162	164	—
下都賀	19	10	9	2	2	253	256	28
蓮谷	15	6	9	1	—	142	144	—
那須	17	14	3	2	—	202	202	26
安蘇	6	3	3	—	1	85	86	18
尼利	5	2	3	1	—	50	50	—
宇都宮	7	3	4	1	3	122	136	12
尼利	3	1	2	2	3	51	50	18

本表電話取扱局所ヲ種別スレバ左ノ如シ

普通交換局 6 特設交換局 31 通話交換取扱局 54

第一〇〇 郵便電信電話線路 (全管) 各年度末現在

年次	通常郵便 線路		電信線路		電 話 線 路							市外電話 線路		
	通常 線路	鐵道	架空裸線 線路	線路	架空裸線 線路	線路	線路	線路	線路	線路	線路	線路	線路	線路
大正八年	149.11	178.01	134.26	888.13	60.22	677.15	—	9.28	953.39	0.17	1.03	132.25	49.13	931.15
同九年	149.11	178.01	134.01	920.19	66.18	691.22	0.04	9.27	907.33	0.19	1.08	180.07	49.25	1,001.02
同十年	149.17	178.01	133.24	946.08	76.02	853.04	0.06	11.25	1,007.35	0.15	.26	402.28	60.34	1,207.10
同十一年	104.16	200.05	136.00	1,027.20	83.13	801.12	9.19	12.24	1,109.15	0.25	1.17	582.26	61.01	1,233.34
同十二年	149.17	73.16	135.17	1,023.28	87.18	795.08	10.00	13.12	1,171.03	0.25	1.17	583.32	60.28	1,294.28

第一〇一 郵便

年次	內外國通常郵便		內外國小包郵便		郡市	內外國通常郵便		內外國小包郵便	
	引受	配達	引受	配達		引受	配達	引受	配達
全管									
大正八年度	37,848,633	41,921,886	381,511	516,011	河内	895,715	1,398,784	10,630	13,224
同九年度	42,685,701	45,697,743	379,597	545,816	上都賀	4,282,475	5,362,897	60,014	83,623
同十年度	42,334,771	45,750,019	407,028	602,000	芳賀	3,876,501	4,566,964	19,572	41,424
同十一年度	45,292,851	48,488,820	412,856	632,520	下都賀	5,783,876	6,831,291	43,463	80,197
同十二年度	41,350,120	45,258,116	396,954	571,051	壺谷	3,105,574	3,589,240	31,585	62,726
郡市別 (大正十二年度)									
					那須	5,451,342	5,977,812	46,465	87,089
					安蘇	3,148,151	3,337,818	21,667	34,261
					足利	1,045,380	1,518,355	6,875	11,992
					宇都宮	9,250,588	7,042,700	103,074	104,711
					足利	4,510,518	5,731,255	52,709	50,664

第一〇二 電信

年次	內國電報		外國電報		合計	
	發信	着信	發信	着信	發信	着信
全管						
大正八年度	552,080	602,583	253	306	552,333	602,889
同九年度	534,589	570,903	235	274	534,824	571,177
同十年度	546,888	572,816	242	299	547,130	573,115
同十一年度	541,013	570,724	263	244	541,276	370,968
同十二年度	564,970	570,430	540	530	565,510	570,960
郡市別 (大正十二年度)						
河内	11,007	15,917	—	76	11,007	15,917
上都賀	74,205	77,230	275	188	74,480	77,418
芳賀	33,566	37,907	—	—	33,566	37,907
下都賀	91,245	91,807	14	20	91,259	91,827
壺谷	31,579	34,932	1	3	31,580	34,935
那須	75,845	81,010	7	8	75,852	81,018
安蘇	39,032	40,741	55	84	39,087	40,825
足利	4,881	7,111	—	—	4,881	7,111
宇都宮	140,496	122,240	90	90	140,586	122,330
足利	63,114	61,535	98	137	63,212	61,672

第一〇三 電話加入者及電話度數

年次	加入者	加入申込中ノ者	同一加入區域內通話度數		加入區域外通話度數					
			加入者	非加入者	呼出請求度數	加入者	非加入者	無料通話	發信通話取消	呼出請求度數
全管										
大正八年度	3,698	1,463	19,220,804	21,610	420	539,206	83,039	12,305	649	16,240
同九年度	4,168	1,309	23,486,812	19,045	878	653,660	72,660	19,675	635	13,927
同十年度	4,565	1,267	24,562,177	21,231	177	609,398	77,731	28,436	512	14,476
同十一年度	4,932	1,123	22,597,330	25,514	445	734,939	71,174	42,741	1,347	11,610
同十二年度	4,983	1,185	21,824,859	31,559	877	739,053	77,760	50,967	568	11,826
郡市別 (大正十二年度)										
河内	36	—	151,475	—	—	6,892	3,756	150	2	79
上都賀	688	52	2,077,790	1,750	781	119,232	15,565	7,916	11	2,172
芳賀	237	—	806,066	24	—	32,423	4,361	2,645	—	674
下都賀	812	109	3,180,154	2,226	—	132,427	10,229	4,096	145	1,199
壺谷	238	7	2,091,924	633	96	52,154	8,175	3,463	1	509
那須	467	33	2,253,914	863	—	82,677	19,899	2,870	88	4,062
安蘇	434	113	2,003,626	2,700	—	63,686	3,909	15	9	425
足利	40	—	112,470	—	—	8,719	2,058	26	—	22
宇都宮	1,171	427	4,338,932	18,237	—	155,049	6,526	20,359	129	2,295
足利	860	444	4,808,508	5,126	—	85,794	3,282	9,427	183	389

第一〇四 郵便爲替

年次	內國郵便爲替				外國郵便爲替			
	拂出		拂渡		拂出		拂渡	
	口數	金額	口數	金額	口數	金額	口數	金額
全管								
大正八年度	323,737	5,614,269	276,517	4,679,931	37	1,401	376	32,661
同九年度	333,867	7,711,902	284,311	6,430,965	41	1,670	286	24,030
同十年度	339,091	8,700,586	342,947	5,749,604	69	5,413	268	17,970
同十一年度	335,954	8,645,634	288,094	6,082,424	71	3,802	237	18,863
同十二年度	318,564	8,977,871	314,200	8,524,631	89	5,395	327	28,111

貯蓄

預ヶ箇所	郵便貯金	114
	貯蓄銀行	117
同人員	郵便貯金	335,577
	貯蓄銀行	31,795
同金額	郵便貯金	10,101,075
	貯蓄銀行	702,895

貯蓄

第一〇五 貯蓄金總額

年次	預ヶ箇所		預ヶ人員			預金額			
	郵便貯金取扱局所數	貯蓄銀行店數	計	郵便貯金	貯蓄銀行貯金	計	郵便貯金	貯蓄銀行貯金	計
全管									
大正七年	111	78	189	264,513	144,704	409,217	6,854,327	4,731,189	10,785,516
同八年	111	77	188	297,533	156,165	453,698	7,974,446	6,373,403	14,347,849
同九年	111	93	204	316,251	167,196	483,448	9,300,448	5,882,951	15,183,399
同十年	109	93	202	335,881	139,101	474,982	10,122,129	5,458,153	15,580,282
同十一年	114	117	231	333,577	31,795	365,372	10,101,075	702,895	10,803,970
郡市別									
河上	11	4	15	25,795	506	26,301	502,713	9,722	512,435
都	20	17	37	46,960	4,519	51,479	1,742,318	92,465	1,834,783
内賀	11	12	23	26,031	2,365	28,396	536,496	51,926	588,422
賀	19	11	30	53,173	2,823	55,996	1,768,654	45,248	1,813,902
下	15	27	42	22,315	6,802	29,117	524,085	70,931	595,016
壙									
那	16	25	41	40,067	7,178	47,245	735,309	93,703	829,012
安	6	5	11	21,660	1,273	22,933	757,801	85,427	843,228
足	7	1	8	26,340	876	27,216	887,559	108,242	995,802
字	7	13	20	41,463	3,107	44,570	1,400,414	109,418	1,509,832
都									
利	2	2	4	18,379	2,346	20,725	869,140	35,812	904,952
宮									
宮									
利									

郵便貯金ハ年度末現在ノ調査ナリ
郵便貯金ノ總計内容ト計算符合セサルハ次表説明ノ通ナリ

第一〇六 郵便貯金

年次	取扱局所	預ヶ人	金額	預ヶ人一人ニ付金額	郡市	取扱局所	預ヶ人	金額	預ヶ人一人ニ付金額
全管									
大正七年	111	264,513	6,854,327	25.91	河上	11	25,795	502,713	19.49
同八年	111	297,533	7,974,446	26.80	都	20	46,960	1,742,318	37.10
同九年	111	316,252	9,300,448	29.40	内賀	11	26,031	536,496	20.61
同十年	109	335,881	10,122,129	30.14	賀	19	53,173	1,768,654	33.26
同十一年	114	333,577	10,101,075	30.10	下	15	22,315	524,085	23.50
					壙	16	40,067	735,309	18.35
					那	6	21,660	757,801	31.99
					安	7	26,340	887,559	33.70
					足	7	41,463	1,400,414	33.78
					字	2	18,379	869,140	47.29
					都				
					利				
					宮				
					宮				
					利				

本表總計ト内容ト計算符合セサルハ總計中ニ次ノ人員金額ヲ含ム爲メナリ

種別	人員	金額	種別	人員	金額
他管區轉入受入高	539	34,387	行賞貯金	10,661	339,581
廢停局所	194	2,618	計	11,394	376,586

租 稅

總 額	19,317,829 ^円
諸稅	
直接稅	4,459,973
國稅 間接稅	5,020,797
計	9,480,770
縣 稅	4,972,998
市 稅	728,466
町村稅(豫算)	4,191,702

租 稅

第一〇九 租 稅 額 累 年 比 較

年 次	國 稅	縣 稅	市 町 村 稅	合 計	年 次	國 稅	縣 稅	市 町 村 稅	合 計
明治四十三年度	4,604,570	1,293,689	1,297,555	7,195,814	大正六年度	5,073,391	1,767,023	1,852,290	8,692,704
同 四十四年度	4,660,078	1,514,919	1,412,245	7,587,242	同 七年度	6,114,591	2,141,627	2,303,297	10,559,515
大正元年度	4,960,600	1,643,510	1,523,249	8,127,359	同 八年度	7,376,762	2,329,430	2,389,327	12,095,519
同 二年度	4,877,982	1,590,889	1,514,686	7,983,557	同 九年度	7,495,232	2,874,093	4,652,614	15,021,939
同 三年度	4,751,280	1,602,926	1,548,803	7,903,009	同 十年度	8,698,285	4,145,599	4,652,614	17,496,498
同 四年度	4,877,323	1,605,452	1,536,482	7,919,257	同 十一年度	9,820,004	4,877,262	5,252,518	19,949,784
同 五年度	4,774,873	1,645,194	1,704,722	8,124,789	同 十二年度	9,480,770	4,972,998	4,864,061	19,317,829

大正十二年度市町村稅ハ豫算ヲ掲ク

第一一〇 國 稅 收 入 額 (決算)

年 次	直 接 國 稅							
	地 租	所 得 稅	營 業 稅	礦 業 稅	實 業 稅	通 行 稅	相 續 稅	計
	全				管			
大正八年度	1,473,311	1,545,338	463,443	184,105	1,963	7,384	85,548	3,761,092
同 九年度	1,475,176	1,347,744	620,636	130,847	2,122	7,718	114,191	3,698,434
同 十年度	1,482,455	1,811,037	711,547	93,767	2,255	8,113	133,817	4,242,991
同 十一年度	1,487,952	2,131,198	810,438	112,276	2,151	9,880	185,690	4,739,585
同 十二年度	1,490,112	2,003,582	660,516	117,492	1,210	7,956	179,105	4,459,973
	郡 市 別 (大正十二年度)							
河 内	209,066	68,645	18,199	2,075	101	—	21,936	320,022
上 都 賀	132,230	252,893	77,314	101,181	112	5,027	13,519	582,276
芳 賀	212,651	135,768	38,046	163	100	—	22,536	409,264
下 都 賀	353,251	314,064	101,656	9	172	—	27,422	796,574
埴 谷	135,650	201,212	37,438	11,369	126	—	25,411	411,206
那 須	182,189	228,229	71,558	1,985	161	2,522	13,644	500,288
安 蘇	109,217	154,068	52,494	425	81	—	19,531	355,816
足 利	89,928	66,045	25,008	152	39	407	8,895	190,474
宇 都 宮	40,044	356,469	133,980	133	254	—	17,276	548,156
足 利	25,886	226,189	104,823	—	64	—	8,935	365,897

第一一〇 國稅收入額 (概)

年次	間接國稅					合計
	酒稅	醬油稅	自家用醬油稅	織物消費稅	砂糖消費稅	
大正八年度	2,051,322	95,157	680	1,468,011	—	3,615,170
同九年度	2,426,549	85,761	773	1,283,716	—	3,796,799
同十年度	2,430,526	103,026	840	1,921,002	—	4,455,394
同十一年度	3,245,833	103,604	938	1,729,994	—	5,080,419
同十二年度	3,203,003	119,016	1,072	1,697,706	—	5,020,797
(大正十二年度)						
河上	325,137	3,227	22	3,498	—	331,884
都賀	274,500	11,679	20	57,686	—	343,885
芳賀	239,162	8,666	211	73	—	298,112
下都賀	872,707	60,275	158	4,906	—	938,046
壙谷	227,955	2,157	168	144	—	230,424
那須	840,252	15,549	323	245	—	856,369
安蘇	166,348	13,642	118	276,207	—	456,315
足利	52,447	1,272	51	60	—	53,830
宇都宮	77,080	2,549	1	13,789	—	93,419
足利	77,415	—	—	1,341,098	—	1,418,513

第一一一 地租賦課額

年次	地租賦課額									合計
	田	畑	宅地	鑛泉地	池沼	山林	牧場	原野	雜種地	
大正九年	888,154	268,802	275,080	9	22	44,705	306	1,970	—	16,147,064
同十年	891,730	268,298	275,769	9	22	44,458	306	1,965	—	18,148,257
同十一年	895,875	269,522	277,024	9	21	44,291	306	1,946	—	18,148,012
同十二年	901,957	269,773	278,355	9	22	43,894	702	1,921	3,983	17,496,255
同十三年	905,277	269,606	279,199	9	21	—	301	1,909	—	17,150,920
(大正十三年一月一日)										
河上	142,954	36,396	22,783	—	2	7,598	4	290	3	210,030
都賀	73,763	26,563	25,705	—	1	6,765	105	67	3	132,972
芳賀	149,116	33,984	24,463	—	2	5,849	—	258	3	213,675
下都賀	205,397	74,740	71,212	—	7	6,901	1	194	—	358,452
壙谷	100,823	16,812	15,443	6	—	3,591	25	188	3	136,891
那須	107,662	43,933	24,405	3	1	5,874	166	794	1	182,839
安蘇	54,824	23,643	27,904	—	1	3,236	—	70	4	109,682
足利	60,859	10,800	15,288	—	4	3,369	—	39	—	90,359
宇都宮	6,617	1,963	31,429	—	3	91	—	4	—	40,107
足利	4,260	772	30,567	—	—	307	—	5	—	25,913

第一一二 地租納額別人員

年次	地租納額別人員								
	千圓以上	五百圓以上	二百圓以上	百圓以上	五十圓以上	三十圓以上	二十圓以上	十圓以上	
大正九年	6	37	283	970	3,383	6,259	7,697	6,692	10,952
同十年	6	38	274	963	3,390	6,283	7,683	6,729	11,079
同十一年	6	37	273	999	3,446	6,293	7,715	6,970	10,960
同十二年	6	37	265	997	3,451	6,349	7,751	6,863	11,072
同十三年	6	35	285	981	3,428	6,349	7,787	7,053	11,192
(大正十三年一月一日)									
河上	—	4	30	156	559	1,104	1,120	910	1,385
都賀	1	1	30	72	301	496	678	585	1,039
芳賀	1	9	37	159	541	984	1,130	1,027	1,362
下都賀	—	10	79	283	872	1,529	1,750	1,698	2,506
壙谷	3	3	28	82	343	643	720	516	855
那須	—	2	19	52	281	670	1,100	1,097	1,986
安蘇	—	1	21	71	193	365	521	511	930
足利	—	5	21	51	165	281	439	426	703
宇都宮	1	—	6	21	93	182	221	192	285
足利	—	—	14	34	80	95	108	91	141
(大正十三年一月一日)									
年次	地租納額別人員								
	七圓以上	五圓以上	三圓以上	二圓以上	一圓以上	五十錢以上	二十錢以上	二十錢未滿	合計
大正九年	10,582	11,599	18,096	15,253	24,239	18,278	16,171	31,341	181,838
同十年	10,603	11,732	18,233	15,466	24,585	18,432	16,627	31,043	183,166
同十一年	10,736	11,975	18,474	15,589	24,700	18,777	16,630	31,193	184,773
同十二年	10,851	11,996	18,907	16,071	25,261	19,295	16,678	31,786	187,636
同十三年	10,979	12,074	18,973	16,214	25,360	19,572	17,297	31,518	189,103

第一一二

地租納額別人員

(續)

郡市	七圓以上	五圓以上	三圓以上	二圓以上	一圓以上	五十錢以上	二十錢以上	二十錢未滿	合計
河内	1,254	1,302	2,058	1,661	2,667	2,116	2,051	3,368	21,745
上都賀	1,051	1,232	1,843	1,675	2,628	2,275	2,086	3,728	19,721
芳賀	1,256	1,440	2,370	1,920	3,048	2,395	2,181	3,620	23,480
下都賀	2,548	2,722	4,470	3,816	5,230	3,814	3,119	4,534	38,930
壺谷	780	850	1,383	1,236	2,006	1,754	1,473	3,336	16,001
那須	1,860	2,042	2,827	2,353	3,774	3,197	3,466	9,053	33,779
安蘇	1,040	1,147	1,920	1,614	2,869	1,942	1,440	2,119	16,704
足利	753	852	1,423	1,490	2,461	1,633	1,151	1,479	13,333
宇都宮	303	363	503	339	501	341	259	200	3,810
足利	135	124	176	120	176	105	71	81	1,550

本表ハ同一人ニシテ二以上ノ市町村ニ於テ地租ヲ納ルモノハ各市町村毎ニ各別ニ計算シタルモノナリ

第一一三

所得稅賦課額

(當初ノ確定額)

年次	人員			所得金高			稅額			現住戸數百=付第三種納稅者	第三種納稅者一人=付平均稅額
	第一種	第三種	計	第一種	第三種	計	第一種	第三種	計		
全管											
大正八年	328	26,777	27,105	4,209,359	25,893,832	30,103,242	309,532	1,233,250	1,542,832	16.26	46.06
同九年	361	27,427	27,788	6,412,041	36,164,423	42,576,464	462,609	827,314	1,290,923	16.23	30.16
同十年	409	30,419	30,828	7,923,642	43,492,342	51,415,984	482,932	1,241,160	1,836,899	17.90	40.80
同十一年	416	34,997	35,413	6,879,467	53,219,445	60,198,912	390,190	1,639,857	2,050,047	19.69	47.43
同十二年	532	32,357	31,189	6,275,263	48,332,162	54,607,425	320,342	1,513,763	1,849,605	18.21	46.22
郡市別 (大正十二年)											
河内	7	3,466	3,473	17,548	4,031,717	4,049,265	1,000	75,892	76,897	21.58	21.80
上都賀	39	3,045	3,094	771,269	5,343,057	6,109,326	40,206	198,462	238,668	12.56	59.00
芳賀	17	3,373	3,390	261,666	4,181,960	4,443,626	13,221	109,012	122,833	13.13	32.52
下都賀	49	7,498	7,547	458,636	9,655,515	10,114,151	23,190	274,711	297,901	23.00	39.46
壺谷	25	2,812	2,837	411,321	4,714,185	5,125,506	21,018	165,925	186,942	20.97	59.01
那須	53	4,074	4,127	1,263,213	5,281,048	6,544,261	66,372	139,817	206,189	15.63	34.32
安蘇	32	1,936	2,018	154,233	2,461,632	2,615,865	11,040	140,872	151,912	12.54	70.53
足利	11	1,302	1,373	171,322	1,377,313	2,049,635	10,636	56,462	67,098	10.54	41.47
宇都宮	64	3,425	3,489	2,127,243	5,929,232	8,056,480	112,131	192,554	304,735	23.88	56.22
足利	35	1,816	1,851	628,247	3,911,003	4,549,250	31,978	164,451	198,419	25.17	90.36

第一一四

第三種所得種類別

(當初ノ確定額)

年次	田畑	宅地貸付及貸家	山林伐採	原野其他ノ土地	礦業	牧養及採取業	貸付預金其他利子	全管							
								郡市別 (大正十二年)							
全管															
大正八年度	10,418,888	748,443	3,294,353	169,567	1,583	306,926	607,459								
同九年度	18,440,143	893,138	5,151,077	31,702	—	183,149	902,803								
同十年度	21,290,252	1,076,050	4,027,950	117,990	854	260,993	1,515,345								
同十一年度	23,143,757	1,526,135	5,227,636	85,149	66	360,734	1,465,299								
同十二年度	17,831,981	1,760,802	3,644,350	39,660	66	378,704	1,775,251								
郡市別 (大正十二年)															
河内	2,860,710	38,247	529,699	—	—	27,292	154,051								
上都賀	1,157,528	169,719	692,941	107	—	13,377	124,053								
芳賀	2,422,063	54,373	253,495	—	—	14,397	247,824								
下都賀	4,280,688	258,096	346,334	38,497	—	242,736	496,296								
壺谷	2,706,843	51,149	546,650	8	—	9,620	115,310								
那須	2,534,872	99,804	621,202	1,048	66	24,552	161,786								
安蘇	723,883	130,359	404,374	—	—	20,835	148,183								
足利	689,252	90,970	165,856	—	—	22,205	72,716								
宇都宮	310,067	513,065	14,546	—	—	3,690	177,068								
足利	141,075	355,020	69,258	—	—	—	77,959								
全管															
大正八年度	2,313,633	6,048,037	2,311,414	535,431	121,324	497,808	27,374,916								
同九年度	3,497,655	5,530,383	1,175,974	757,261	131,478	469,560	36,164,423								
同十年度	3,186,220	7,090,535	2,039,841	961,167	321,500	267,829	42,456,626								
同十一年度	9,616,657	10,058,020	2,170,966	1,594,870	15,590	751,069	55,015,946								
同十二年度	5,538,503	10,071,089	1,911,477	1,715,905	40,471	664,624	50,240,712								
郡市別 (大正十二年)															
河内	221,452	185,764	71,359	65,643	—	5,722	4,264,117								
上都賀	822,406	1,640,673	8,182	123,544	5,141	95,248	5,493,084								
芳賀	325,932	567,965	102,907	111,288	—	45,337	4,356,625								
下都賀	772,821	2,177,621	275,048	322,822	6,567	36,860	10,108,157								
壺谷	307,515	509,875	33,429	260,333	445	7,890	4,924,549								
那須	439,530	812,466	123,854	85,483	—	48,192	5,549,269								
安蘇	233,362	776,276	237,100	163,909	7,965	88,553	3,554,214								
足利	175,463	234,618	247,402	30,423	13,783	32,886	1,940,405								
宇都宮	1,842,301	1,822,846	151,947	406,376	6,570	182,379	6,080,283								
足利	347,671	1,343,385	650,249	146,184	—	121,557	3,964,009								

第一一五 第三種所得金高別人員 (當初ノ確定額)

年次	五十萬圓以下 壹萬圓以上	壹萬圓以上 五千圓以上	五千圓以上 三千圓以上	三千圓以上 二千圓以上	二千圓以上 千圓以上	千圓以上 千圓未満	合計
全 管							
大正八年度	111	163	639	1,286	1,822	7,886	14,870
同九年度	192	204	1,015	1,920	3,323	12,893	27,427
同十年度	410	346	1,504	2,763	3,770	14,356	30,419
同十一年度	619	525	1,821	3,214	4,470	16,285	34,997
同十二年度	459	723	945	2,829	3,834	14,794	32,857
郡 市 別 (大正十二年度)							
河 内	16	55	54	262	514	1,666	879
上 都 賀	65	102	92	272	361	1,343	721
芳 賀	16	32	90	285	352	1,526	1,037
下 都 賀	96	142	209	603	857	3,492	2,010
埴 谷	41	48	92	305	406	1,287	604
那 須	46	60	91	283	367	1,954	1,201
安 蘇	67	85	71	193	183	836	506
足 利	25	43	30	108	132	549	447
宇 都 宮	38	70	141	297	426	1,452	930
足 利	49	86	75	221	236	689	373

第一一六 第一種所得稅納額別人員 (當初ノ確定額)

年次	千圓以上	五百圓以上	二百圓以上	百圓以上	五十圓以上	三十圓以上	二十圓以上	十五圓以上	十圓以上	五圓以上	三圓以上	三圓未満	合計
全 管													
大正八年度	61	41	49	49	40	22	18	8	12	10	4	14	328
同九年度	74	32	44	65	41	30	14	7	15	14	6	19	361
同十年度	93	49	63	48	50	37	17	9	16	11	6	10	409
同十一年度	80	43	71	65	61	41	9	11	8	14	6	7	416
同十二年度	64	29	52	41	39	31	21	10	12	16	4	13	332

第一一六 第一種所得稅納額別人員 (續)

郡 市	千圓以上	五百圓以上	二百圓以上	百圓以上	五十圓以上	三十圓以上	二十圓以上	十五圓以上	十圓以上	五圓以上	三圓以上	三圓未満	合計
郡 市 別 (大正十二年度)													
河 内	—	1	—	1	3	1	—	—	—	1	—	—	7
上 都 賀	10	3	8	4	6	3	4	1	—	1	—	1	39
芳 賀	4	1	3	1	3	—	1	2	1	—	—	1	17
下 都 賀	7	3	8	11	6	4	3	2	2	2	—	1	49
埴 谷	6	—	5	3	3	2	—	—	1	2	1	2	25
那 須	15	6	5	5	2	6	4	1	3	4	—	2	53
安 蘇	4	1	4	1	8	5	3	2	2	1	1	—	32
足 利	1	2	1	1	1	1	2	—	—	—	2	—	11
宇 都 宮	15	9	12	6	4	6	2	—	1	4	—	5	64
足 利	2	3	8	8	3	3	2	2	2	1	—	1	35

第一一七 第三種所得稅納額別人員 (當初ノ確定額)

年次	千圓以上	五百圓以上	二百圓以上	百圓以上	五十圓以上	三十圓以上	二十圓以上	十五圓以上	十圓以上	五圓以上	三圓以上	三圓未満	合計
全 管 (大正十二年度)													
大正八年度	100	142	553	920	2,359	3,487	4,124	3,120	5,743	2,159	1,188	2,882	25,777
同九年度	94	123	382	625	1,194	1,382	1,664	1,437	2,820	6,687	5,541	5,478	27,427
同十年度	159	173	570	920	1,598	1,716	1,840	1,611	3,273	7,412	5,134	6,013	30,419
同十一年度	215	266	739	1,112	1,914	2,019	2,340	1,974	3,831	8,448	5,989	6,150	34,997
同十二年度	182	263	661	1,009	1,755	1,787	1,955	1,832	3,794	7,645	6,289	5,685	32,857
郡 市 別 (大正十二年度)													
河 内	4	9	39	64	146	180	211	193	388	795	614	823	3,466
上 都 賀	31	41	78	99	181	189	187	172	327	721	525	494	3,045
芳 賀	14	15	43	85	143	169	165	317	740	702	815	165	3,373
下 都 賀	11	53	125	177	370	293	440	358	698	1,709	1,376	1,788	7,498
埴 谷	15	19	56	87	190	187	196	138	330	704	508	382	2,812
那 須	22	25	61	84	157	141	200	218	400	1,063	865	808	4,074
安 蘇	20	27	59	97	116	98	100	95	181	430	370	393	1,986
足 利	12	14	21	51	49	59	69	45	133	281	322	306	1,362
宇 都 宮	25	28	98	152	256	232	239	197	414	849	634	301	3,425
足 利	28	32	81	113	147	139	148	99	183	391	260	195	1,816

第一一八 營業 稅

年次	物販賣業		銀行業		金貸付業		物貸付業		製造業		運送業		倉庫業		請負業		印刷業		寫真業		
	人員	稅額	人員	稅額	人員	稅額	人員	稅額	人員	稅額	人員	稅額	人員	稅額	人員	稅額	人員	稅額	人員	稅額	
全																					
大正八年	202	212,787	54	80,518	330	48,172	2	155	39	67,196	10	2,856	1	1,272	49	15,236	1	858	4	142	
同九年度	223	326,006	53	95,164	312	51,039	2	223	31	68,490	10	5,322	2	1,334	70	19,861	1	1,134	5	180	
同十年度	230	339,153	52	143,292	307	57,641	4	257	24	81,644	9	7,090	2	1,233	87	27,041	—	1,737	5	184	
同十一年度	230	330,531	51	165,591	336	61,855	12	551	19	89,221	7	9,084	4	1,308	91	34,720	24	2,125	5	193	
同十二年	248	304,476	49	139,242	360	48,364	18	420	16	82,442	9	7,530	6	1,114	108	27,229	30	2,132	5	112	
郡 市																					
河内	12	8,799	1	1,139	28	5,214	—	—	33	2,356	1	128	—	—	7	340	—	—	—	—	
上都賀	17	27,166	9	22,325	36	4,595	—	—	1	6,137	19	1,371	1	67	8	7,255	3	192	1	12	
芳賀	25	20,063	5	6,916	47	6,300	—	—	2	2,941	9	329	1	74	10	946	—	—	—	—	
下都賀	43	51,711	9	15,579	93	11,237	14	201	4	16,420	2	1,062	2	347	16	1,151	3	336	—	—	
壺谷	16	18,475	4	8,262	24	2,063	1	58	3	2,111	1	1,294	1	152	19	2,511	1	20	—	—	
那須	41	27,781	11	18,819	59	6,281	—	—	1	10,764	4	1,120	1	82	15	1,607	4	253	—	—	
安蘇	20	34,793	2	1,514	18	2,733	2	79	1	6,790	12	379	1	96	7	4,048	1	173	—	—	
足利	20	12,065	—	—	11	1,192	2	29	2	10,035	1	41	1	13	6	1,366	—	—	—	—	
宇都宮	20	53,725	6	48,554	37	7,424	4	53	1	8,121	10	1,170	2	283	15	3,498	10	970	1	77	
足利	33	49,898	1	16,137	7	1,325	—	—	1	16,717	6	636	—	—	5	4,527	8	148	1	23	

表中*印ヲ附シタルハ其業ヲ副トスル兼業者ノ人員ナリ

賦 課 額 (當初ノ確定額)

席貸業	旅宿業	人業	料店業	理業	周旋業	代理業	仲立業	問屋業	鐵道業	信託業	無盡業	合 計										
												人員	稅額									
53	1,166	80	6,488	11	8,448	6	1,597	15	852	9	1,293	12	11,617	6	7,158	—	—	2	105	* 767	467,856	
59	1,480	86	6,858	1	9,604	12	2,430	19	989	17	2,368	21	21,664	6	8,256	—	—	2	93	* 818	623,550	
78	2,175	91	8,533	2	11,070	9	2,635	21	869	15	2,267	15	15,656	7	10,779	—	—	2	129	* 817	714,100	
123	3,546	90	9,155	3	12,185	10	2,942	15	910	10	2,167	13	25,436	8	14,410	—	—	2	123	* 842	816,118	
159	3,538	85	7,910	2	9,553	10	2,419	20	559	11	1,229	10	15,205	8	11,984	—	—	1	28	* 908	655,486	
別													(大正十二年度)									
—	—	—	—	—	33	—	—	1	6	—	—	1	13	—	—	—	—	—	—	—	* 50	18,022
—	—	12	2,766	1	1,173	3	190	1	44	4	52	1	329	2	4,187	—	—	—	—	—	* 77	77,841
13	213	4	104	7	271	3	309	—	—	—	—	1	32	—	—	—	—	—	—	—	* 93	38,468
50	859	22	95	34	1,222	2	532	6	139	1	164	2	233	1	972	—	—	—	—	—	* 208	102,258
—	—	12	2,482	35	1,196	2	24	—	—	1	27	—	—	—	—	—	—	—	—	—	* 70	38,686
—	—	16	996	54	1,326	6	253	1	6	2	58	1	23	3	3,013	—	—	—	—	—	* 146	72,412
10	277	11	30	23	919	3	240	3	26	1	177	2	609	—	—	—	—	—	—	—	* 66	52,889
1	22	2	0	5	117	—	—	3	24	4	78	—	1	156	—	—	—	—	—	—	* 49	25,188
40	976	3	1,209	24	1,961	1	432	4	150	2	115	1	1,296	1	3,656	—	—	—	—	—	* 85	133,670
45	1,191	2	227	1	1,329	1	433	4	164	1	558	3	12,670	—	—	—	—	—	—	—	* 59	106,011

第一一九

營業稅納額別人員 (當初ノ確定額)

年次	全 管											合計
	千圓以上	五百圓以上	二百圓以上	百圓以上	五十圓以上	三十圓以上	二十四圓以上	十五圓以上	十圓以上	五圓以上	三圓以上	
大正八年度	41	44	173	352	909	1,329	1,787	1,679	2,864	1,576	26	10,780
同九年度	59	68	225	531	1,187	1,634	2,219	2,049	2,957	1,214	37	12,185
同十年度	65	73	231	505	1,240	1,963	2,452	2,204	3,289	1,279	7	13,308
同十一年度	74	82	293	423	1,527	2,184	2,808	2,613	3,338	1,124	7	14,670
同十二年度	7	24	144	420	996	1,494	1,939	1,992	3,452	4,299	451	15,218
	53 60	39 63	77 221	82 502	93 1,089	68 1,562	39 1,978	10 2,002	18 3,470	11 4,310	— 451	490 15,708
郡 市 別 (大正十二年度)												
河 内 {個人 {法人	— 1	— 2	5 1	13 1	39 2	47 3	69 —	67 —	181 1	298 —	27 —	746 11
上 都 賀 {個人 {法人	1 8	2 4	9 10	31 12	68 11	121 13	216 8	237 2	436 4	523 1	63 —	1,707 73
芳 賀 {個人 {法人	— 4	— 2	13 1	33 6	78 6	118 1	126 —	152 —	257 —	339 —	41 —	1,157 20
下 都 賀 {個人 {法人	2 6	5 7	31 13	76 11	175 2	241 15	350 5	347 2	554 3	743 2	95 —	2,619 66
埴 谷 {個人 {法人	1 3	— 2	9 8	22 9	54 12	102 3	113 3	137 —	208 —	300 1	29 —	975 41
那 須 {個人 {法人	— 9	— 2	7 13	42 14	76 27	149 6	195 8	189 6	404 5	530 3	76 —	1,670 95
安 蘇 {個人 {法人	1 4	2 4	16 3	47 4	105 3	144 6	184 10	189 —	369 2	412 —	57 —	1,526 36
足 利 {個人 {法人	— 1	1 1	2 2	8 5	47 3	99 1	146 —	146 —	211 1	266 —	21 —	947 14
宇 都 宮 {個人 {法人	— 10	5 5	22 20	75 12	178 16	216 17	257 4	279 —	501 1	588 4	28 —	2,149 89
足 利 {個人 {法人	2 7	7 8	30 6	73 8	176 11	257 3	283 1	249 —	331 1	300 —	14 —	1,722 45

第一二〇

縣稅收入額種類別

種 別	大正八年度	同九年度	同十年度	同十一年度	同十二年度	
	円	円	円	円	円	
地 租 割	1,639,555	1,764,590	1,840,417	1,847,150	1,849,929	
營 商 業 稅	67,879	73,938	103,295	108,697	96,800	
業 工 業 稅	31,727	48,976	53,675	43,720	40,250	
稅 計	99,606	122,914	156,970	152,417	137,050	
雜 種	料 理 屋 稅	11,583	17,871	17,473	17,127	16,005
	飲 食 店 稅	5,653	8,896	8,521	8,529	8,598
	湯 屋 稅	1,020	980	1,009	1,082	1,082
	待 合 茶 屋 稅	—	—	5	10	—
	理 髮 人 稅	6,026	6,059	6,151	7,860	8,150
	遊 藝 師 匠 稅	152	222	275	429	507
	遊 藝 稼 人 稅	137	149	168	190	260
	相 撲 稅	10	14	12	9	5
	俳 優 稅	34	18	35	36	23
	節 間 稅	65	160	130	180	185
	藝 妓 稅	41,579	68,158	69,905	68,585	64,575
	市 場 稅	338	312	261	458	320
	演 劇 稅	25,231	25,452	25,383	26,459	21,399
	興 業 稅	21,489	28,934	26,227	31,543	32,842
	遊 覽 所 稅	136	586	2,802	3,668	2,303
遊 興 稅	—	—	—	117,014	59,946	
遊 技 場 稅	995	1,407	1,366	1,500	881	
人 寄 席 稅	318	258	300	324	390	
船 稅	898	777	778	815	737	
車 稅	83,923	125,735	130,616	161,882	162,935	
蒸 氣 力 使 用 車	—	—	—	—	—	
水 車 電 力 使 用 車	30,438	31,167	33,051	33,500	36,840	
火 力 使 用 車 稅	—	—	—	—	—	
流 業 稅	8,206	11,477	11,863	12,235	12,180	
自 轉 車 稅	131,400	178,362	210,924	314,860	337,158	
織 機 稅	—	—	—	18,327	18,227	
狩 獵 稅	2,398	3,077	3,518	2,337	2,021	

第一二〇 縣稅收入額種類別 (續)

Table with 6 columns: 種別, 大正八年度, 同九年度, 同十年度, 同十一年度, 同十二年度. Rows include 雜種 (私法人建物稅, 畜犬稅, 屠場稅, 金貸稅, 家貸稅, 代書人稅, 自動車稅, 軌道稅, 電柱稅, 不動產取得稅) and 稅金庫計, 營業稅附加稅, 賣業營業稅附加稅, 所得稅附加稅, 續業稅附加稅, 戶數割, 家屋稅, and 總計.

第一二一 縣稅收入額

Table with 12 columns: 年次, 國稅附加稅(円) (地租割, 營業稅, 所得稅, 續業稅, 營業稅), 縣稅附加稅(円) (營業稅, 雜種稅, 戶數割, 家屋稅), 合計(円). Rows include 大正八年度, 同九年度, 同十年度, 同十一年度, 同十二年度.

第一二一 縣稅收入額 (續)

Table with 11 columns: 郡市, 國稅附加稅(円) (地租割, 營業稅, 所得稅, 續業稅, 營業稅), 縣稅附加稅(円) (營業稅, 雜種稅, 戶數割, 家屋稅), 合計. Rows include 大正十三年度, 郡市別 (大正十二年度決算) for 河上, 内賀, 賀賀, 賀賀, 須蘇, 利宮, 利宮, 字足, (本廳), and 計.

第一二二 市稅收入額

Table with 11 columns: 市, 直接國稅附加稅(円) (地租割, 所得稅, 營業稅, 賣業營業稅), 縣稅附加稅(円) (營業稅, 雜種稅, 家屋稅, 戶數割), 特別稅, 合計(円). Rows include 大正六年度, 同七年度, 同八年度, 同九年度, 同十年度, 同十一年度, 同十二年度. Note: 足利町 = 大正十年一月ヨリ市制ヲ施行ス.

第一二三 町村稅收入額

年次	直接國稅附加稅					縣稅附加稅			特別稅	合計
	地租制	所得稅制	營業稅制	礦業稅制	賣藥營業稅制	戶數制	營業稅制	雜種稅制		
全 管										
大正七年度	263,669	178,876	55,129	30,095	—	691,322,149	45,379	201,262	34,245	2,130,604
同九年度	401,040	305,989	93,543	12,660	—	731,889,078	54,639	300,969	51,449	3,109,440
同十年度	661,661	201,214	194,911	9,613	—	742,699,948	86,182	510,943	65,406	4,430,032
同十一年度	770,648	191,857	212,175	7,564	—	742,558,911	106,012	563,511	78,240	4,488,992
同十二年度	788,106	223,693	260,988	7,006	—	722,839,006	101,961	724,101	87,313	5,032,246
同十三年度	794,664	174,122	218,957	8,235	—	1032,204,083	94,543	595,872	101,123	4,191,702
同十三年度	796,122	241,885	171,567	9,608	—	2,323,766	95,290	647,254	108,700	4,393,940
郡 別 (大正十一年度決算)										
河 內	123,361	13,056	11,292	—	—	5 291,442	7,054	71,587	—	517,797
上 都 賀	71,177	47,722	51,660	6,360	—	9 346,010	15,055	92,565	8,756	639,314
芳 賀	128,938	19,217	20,542	—	—	7 362,690	9,590	61,369	—	602,353
下 都 賀	199,604	48,611	61,871	—	—	13 522,586	21,580	166,084	5,537	1,025,886
埴 谷	80,607	34,504	31,005	513	—	12 246,589	7,407	62,856	—	463,493
那 須	86,822	26,109	37,288	98	—	16 578,710	17,619	113,176	43,916	903,754
安 蘇	51,632	23,578	32,269	28	—	6 295,603	14,759	90,228	14,299	522,402
足 利	45,965	10,896	15,061	7	—	4 195,376	8,897	66,236	14,805	357,247
總 計	788,106	223,693	260,988	7,006	—	722,839,006	101,961	724,101	87,313	5,032,246

第一二四 國稅滯納處分

年次	督促狀發付		財產差押		處分決行徵收		税金缺損		翌年度=繰越		督促狀發付人員=付稅額
	人員	稅額	人員	稅額	人員	稅額	人員	稅額	人員	稅額	
全 管											
大正八年度	775	86,095	80	5,079	—	—	—	—	78	7,680	111.09
同九年度	1,345	141,720	168	65,862	7	39,055	—	—	86	10,001	101.37
同十年度	1,018	107,065	130	23,666	4	10,881	—	—	140	12,344	105.21
同十一年度	1,966	94,296	258	29,120	1	20,894	—	—	167	12,121	47.96
同十二年度	2,302	94,643	222	5,975	2	130	—	—	204	16,176	61.11

第一二四 國稅滯納處分 (續)

種 別	督促狀發付		財產差押		處分決行徵收		税金缺損		翌年度=繰越		督促狀發付人員=付稅額
	人員	稅額	人員	稅額	人員	稅額	人員	稅額	人員	稅額	
(大正十二年度)											
地 租	1,095	1,651	112	214	1	3	—	—	33	193	1.51
所 得 稅	465	53,529	35	1,076	—	—	—	—	67	8,282	115.12
營 業 稅	220	6,921	29	926	1	127	—	—	25	352	31.46
礦 業 稅	153	14,017	32	1,904	—	—	—	—	65	6,138	91.61
相 續 稅	365	18,485	12	1,836	—	—	—	—	13	1,013	50.64
酒 稅	—	—	—	—	—	—	—	—	—	—	—
鹽 油 稅	—	—	—	—	—	—	—	—	—	—	—
雜物消費稅	4	40	2	19	—	—	—	—	1	198	10.00

第一二五 國稅滯納處分郡市別 大正十二年度

郡 市	督促狀發付		財產差押		處分決行徵收		税金缺損		翌年度=繰越		督促狀發付人員=付稅額
	人員	稅額	人員	稅額	人員	稅額	人員	稅額	人員	稅額	
河 內	552	5,514	95	787	—	—	—	—	19	1,601	9.99
上 都 賀	343	7,545	11	491	1	127	—	—	44	2,237	21.99
芳 賀	266	4,964	12	145	—	—	—	—	8	93	18.66
下 都 賀	141	5,118	18	225	1	3	—	—	5	63	36.30
埴 谷	338	15,186	11	740	—	—	—	—	41	3,280	44.93
那 須	48	23,343	7	689	—	—	—	—	18	7,654	486.31
安 蘇	179	7,240	30	726	—	—	—	—	5	145	40.40
足 利	46	1,770	6	68	—	—	—	—	7	37	38.48
宇 都 宮	310	20,107	25	972	—	—	—	—	47	814	64.85
足 利	79	3,856	7	1,127	—	—	—	—	10	252	48.81
總 計	2,302	94,643	222	5,975	2	130	—	—	204	16,176	41.11

年次	督促狀發付		財産差押		處分決定徴收		税金缺損		翌年度へ繰越	
	人員	税額	人員	税額	人員	税額	人員	税額	人員	税額
全 管										
大正八年度	* 3,936 16,635	25,683	* 2,819 9,351	14,525	* 2,563 8,367	12,936	* 356 2,461	2,242	* 1,314 1,805	3,091
同 九年度	* 8,777 22,067	64,632	* 3,951 11,506	29,414	* 3,802 11,745	28,450	* 543 3,400	3,494	* 182 947	3,001
同 十年度	* 5,728 20,232	69,978	* 4,428 13,941	40,166	* 3,525 11,510	34,248	* 311 2,321	3,637	* 511 1,043	5,977
同十一年度	* 10,540 36,655	110,948	* 5,670 20,527	64,250	* 5,191 17,983	58,230	* 286 2,777	3,562	* 3,294 8,702	34,157
同十二年度	* 23,112 52,262	178,090	* 9,481 25,024	66,638	* 7,845 19,100	52,924	* 586 3,386	5,060	* 8,603 18,234	58,957
郡 市 別 (大正十二年度)										
河 内	* 765 4,427	8,623	* 627 3,329	6,241	* 411 2,199	2,679	* 4 12	36	* 229 1,081	1,760
上 都 賀	* 732 4,979	12,922	* 366 2,733	6,826	* 332 2,679	6,609	—	1,209	—	41
芳 賀	* 1,533 6,033	19,806	* 633 2,634	5,050	* 633 2,634	5,050	* 114 462	461	* 342 1,671	7,672
下 都 賀	* 1,832 7,141	14,813	* 655 3,397	7,817	* 315 1,125	2,036	* 55 720	993	* 478 3,715	9,426
埴 谷	* 195 1,453	3,747	* 112 710	1,094	* 112 710	1,094	* 1 98	96	—	1,286
那 須	* 5,188 2,318	15,945	* 2,216 857	4,671	* 2,193 845	4,565	* 246 93	277	* 1,071 300	2,732
安 蘇	* 3,581 6,429	32,343	* 461 323	1,958	* 461 323	1,958	—	—	* 2,252 4,186	7,324
足 利	* 3,369 8,077	10,625	* 3,361 7,978	10,303	* 2,428 5,776	7,455	* 119 99	—	* 926 2,055	2,848
宇 都 宮	* 792 4,652	34,545	* 811 2,762	21,044	* 721 2,508	19,844	* 47 626	58	* 34 102	3,093
足 利	* 5,125 6,751	23,618	* 239 301	1,634	* 239 301	1,634	—	1,930	* 3,271 3,795	11,865
本 廳	2	1,104	—	—	—	—	—	—	2	9,443

表中*印ヲ附シタルハ同一人ニシテ數税目ニ涉リ滯納セシモノノ一方ノ人員ヲ外書セルモノナリ

地方財政

(大正十二年度)	
縣 入 (概算)	9,581,784
縣 出 (同)	7,351,132
市 入 (概算)	1,005,100
市 出 (同)	1,005,100
町村 入 (同)	5,204,261
町村 出 (同)	5,204,261
一戸當負擔	90.84
一人名負擔	15.66

第一二六 縣稅滯納處分

年次	督促狀發付		財産差押		處分決行徴收		税金缺損		翌年度へ繰越	
	人員	稅額	人員	稅額	人員	稅額	人員	稅額	人員	稅額
全 管										
大正八年度	* 3,936 16,635	25,683	* 2,819 9,351	14,525	* 2,563 8,367	12,936	* 356 2,461	2,242	* 1,314 1,805	3,001
同九年度	* 8,777 22,067	64,632	* 3,951 11,506	29,414	* 3,802 11,745	28,450	* 543 3,400	3,494	* 182 947	3,001
同十年度	* 5,728 20,232	69,978	* 4,428 13,941	40,166	* 3,525 11,510	34,248	* 311 2,321	3,637	* 511 1,043	5,977
同十一年度	* 10,540 36,655	110,948	* 5,670 20,527	64,250	* 5,191 17,983	58,230	* 286 2,777	3,562	* 3,294 8,702	34,157
同十二年度	* 23,112 52,262	178,090	* 9,481 25,024	66,638	* 7,845 19,100	52,924	* 586 3,386	5,060	* 8,603 18,234	58,957
郡 市 別 (大正十二年度)										
河 内	* 765 4,427	8,623	* 627 3,329	6,241	* 411 2,199	2,679	* 4 12	36	* 229 1,081	1,760
上 都 賀	* 732 4,979	12,923	* 366 2,733	6,826	* 332 2,679	6,609	—	1,209	—	1,038
芳 賀	* 1,533 6,033	19,806	* 633 2,634	5,050	* 633 2,634	5,050	* 114 462	461	* 342 1,671	7,672
下 都 賀	* 1,832 7,141	14,813	* 655 3,397	7,817	* 315 1,125	2,036	* 55 720	993	* 478 3,715	9,426
壺 谷	* 195 1,453	3,747	* 112 710	1,094	* 112 710	1,094	* 1 98	96	—	1,756
那 須	* 5,188 2,318	15,945	* 2,216 857	4,671	* 2,193 845	4,565	* 216 93	277	* 1,071 300	2,732
安 蘇	* 3,581 6,429	32,343	* 461 323	1,958	* 461 323	1,958	—	—	* 2,252 4,186	7,324
足 利	* 3,369 8,077	10,624	* 3,361 7,978	10,303	* 2,428 5,776	7,455	* 119 99	—	* 926 2,055	2,848
宇 都 宮	* 792 4,652	34,545	* 811 2,762	21,044	* 721 2,508	19,844	* 47 626	58	* 34 102	3,093
足 利	* 5,125 6,751	23,618	* 239 301	1,634	* 239 301	1,634	—	1,930	* 3,271 3,795	11,865
本 廳	2	1,104	—	—	—	—	—	—	2	9,143

表中*印ヲ附シタルハ同一人ニシテ數稅目ニ涉リ滯納セシモノ一方ノ人員ヲ外書セルモノナリ

地方財政

(大正十二年度)	
縣 歲 入 (決算)	9,584,784
縣 歲 出 (同)	7,351,132
市 歲 入 (豫算)	1,005,100
市 歲 出 (同)	1,005,100
町 村 歲 入 (同)	5,804,891
町 村 歲 出 (同)	5,804,891
諸 稅	
一戸當負擔	90,84
一人當負擔	15,66

地方財政

第一二七 縣都市町村及水利組合歳入歳出

年次	歳入 (円)			
	縣	市	町	村 水利組合
大正八年度	6,080,848	415,311	4,532,914	74,198
同九年度	10,835,389	948,183	6,256,773	116,373
決算 同十年度	10,236,081	1,271,314	7,064,321	162,829
同十一年度	9,262,210	1,522,592	7,698,548	138,482
同十二年度	9,584,784	1,005,100	5,804,891	156,226
豫算 同十三年度	6,232,862	1,054,782	6,475,546	102,962

年次	歳出 (円)				人口一ニ付歳出			
	縣	市	町	村 水利組合	縣	市	町	村
大正八年度	3,330,106	361,208	4,010,994	65,246	円 3.00	円 6.22	円 3.81	
同九年度	7,772,280	671,864	5,498,457	100,695	7.20	10.94	5.40	
決算 同十年度	8,164,339	1,040,455	6,031,361	132,430	7.50	10.36	6.07	
同十一年度	6,480,104	1,183,872	6,944,153	103,866	6.19	11.79	7.32	
同十二年度	7,351,132	1,005,100	5,804,891	114,798	7.02	10.32	6.12	
豫算 同十三年度	6,232,862	1,004,782	6,475,546	102,962	5.95	10.83	6.82	

歳入歳出大正十二年度市町村及水利組合ノ豫算ニ依ル

第一二八 縣 歲 入

年 次	經 常 (円)					臨 時 (円)		
	縣 稅	財產收入	國庫下渡金	雜收入	計	繰越金	國庫補助金	國庫交付金
大正八年度	3,329,430	1,891	78,504	330,764	3,740,589	848,210	157,099	-
同 九年度	3,874,093	2,327	110,684	449,604	4,436,708	3,287,974	1,283,190	37,689
同 十年度	4,145,599	2,267	125,014	456,579	4,729,459	3,063,109	1,420,966	-
同 十一年度	4,877,262	2,160	130,004	633,736	5,643,163	2,071,760	311,856	-
同 十二年度	4,972,997	2,948	133,020	730,490	5,839,455	2,782,082	713,755	-
同 十三年度	4,698,718	17,258	135,547	700,587	5,552,110	303,638	354,277	-

年 次	臨 時 (円)							合 計
	寄附金	貸付金收入	住宅組合 貸付金收入	郡歲計剩 餘金收入	縣 債	縣歲入一 時繰入金	計	
大正八年度	122,273	2,677	-	-	1,170,000	40,000	2,340,259	6,080,848
同 九年度	184,294	5,534	-	-	1,600,000	-	6,398,681	10,835,389
同 十年度	173,223	5,321	-	-	844,000	-	5,506,621	10,236,081
同 十一年度	170,155	5,105	53,712	-	1,006,500	-	3,619,047	9,262,210
同 十二年度	14,771	4,889	15,047	214,784	-	-	3,745,329	9,584,784
同 十三年度	2,856	4,772	15,209	-	-	-	680,752	6,232,862

第一二九 縣 歲 出

種 別	決 算 (円)						豫 算
	大正八年度	同 九年度	同 十年度	同 十一年度	同 十二年度	同 十三年度	
警 察 費	353,699	623,684	759,104	791,183	832,542	774,573	
警察廳舍修繕費	3,931	11,387	12,330	13,448	9,641	9,663	
土 木 費	226,313	316,891	559,023	602,507	693,211	679,938	
縣 會 議 諸 費	27,836	35,122	41,363	38,575	45,006	35,859	
衛生及病院費	33,419	46,359	67,734	69,418	71,124	68,907	
教 育 費	331,823	560,239	768,743	826,028	1,064,204	1,003,678	
郡廳舍修繕費	1,533	2,374	3,473	5,123	2,170	2,157	
郡 役 所 費	66,807	108,802	121,540	122,997	124,784	134,635	

第一二九 縣 歲 出 (續)

種 別	決 算 (円)						豫 算
	大正八年度	同 九年度	同 十年度	同 十一年度	同 十二年度	同 十三年度	
教 育 費	4,687	4,288	4,265	3,044	3,376	3,636	
諸途書及揭示諸費	1,558	2,378	2,403	1,812	2,136	2,596	
勸 業 費	207,374	350,871	412,521	420,998	474,243	515,316	
縣 稅 取 扱 費	92,591	101,040	107,206	126,641	148,585	134,619	
縣廳舍修繕費	9,276	6,103	8,426	8,173	11,585	6,018	
衆議院議員選舉費	1,875	2,236	208	160	237	3,399	
縣會議員選舉費	1,156	676	108	495	3,241	112	
縣 吏 員 費	64,577	96,993	14,852	14,854	19,047	22,773	
財 產 費	400	612	880	754	817	911	
收用審査會費	32	-	-	-	-	-	
神 社 費	361	791	851	856	2,861	3,030	
統 計 費	3,145	941	5,841	2,564	2,428	2,950	
地 方 改 良 費	2,197	2,552	3,591	6,122	7,026	13,755	
其 他 諸 費	421	29	1,922	3,239	5,439	36,720	
計	1,435,091	2,274,368	2,896,381	3,058,915	3,523,763	3,455,246	

警 察 費	11,331	-	-	-	-	-
警察廳舍建築費	11,762	27,055	59,124	46,630	34,231	25,857
土 木 費	524,530	3,959,739	2,762,803	1,168,706	1,716,519	816,884
同 補 助 費	14,594	23,744	112,565	148,495	54,080	58,338
衛 生 補 助 費	12,673	6,338	10,038	23,349	11,207	12,252
教 育 費	24,831	104,628	101,576	103,315	108,836	65,866
同 補 助 費	4,338	12,342	14,707	20,588	25,876	24,602
勸 業 費	27,621	34,332	43,391	54,286	37,786	45,075
同 補 助 費	56,365	84,271	83,387	95,837	99,117	123,169
郡廳舍建築費	772	34,632	18,506	-	196	15,000
縣廳舍建築費	-	-	14,605	1,189	-	-
社會事業助成費	-	2,000	5,180	5,200	4,900	6,000
河川改良工事費負擔	40,000	40,000	143,000	160,000	136,924	11,100
教員加俸資金編入費	12,221	37,245	38,065	40,933	47,393	-
縣 債 費	586,375	624,541	1,334,675	842,714	926,933	919,517
其 他 諸 費	567,602	507,045	526,336	709,947	623,371	623,926
計	1,895,015	5,497,912	5,267,958	3,421,189	3,827,369	2,777,616

合 計	3,330,106	7,772,280	8,164,339	6,480,104	7,351,132	6,232,862
-----	-----------	-----------	-----------	-----------	-----------	-----------

第一三〇 市 歳

年次	市税	基本財産収入	使用料及手数料	財産賣拂代	雑収入	前年度繰越金	國稅徵收交付金	縣稅徵收交付金	水利組合徵收交付金
大正七年度	172,963	8,621	22,079	21,404	2,978	23,165	5,060	3,102	13
同八年度	279,887	8,352	25,983	—	5,654	36,172	6,866	4,989	16
決算 同九年度	{字 354,362	9,008	38,643	245	12,521	57,680	8,505	7,709	16
	{足 13,942	—	965	—	2,074	—	3,256	2,612	—
同十年度	{字 375,312	18,681	41,357	—	18,358	177,464	7,734	8,739	47
	{足 266,628	—	5,990	—	9,192	101,855	7,688	6,395	—
同十一年度	{字 478,397	24,357	43,719	—	20,263	139,864	9,635	9,921	49
	{足 302,808	—	6,189	—	8,405	90,994	10,012	7,424	—
豫算 同十二年度	{字 421,416	24,692	48,808	—	15,581	27,006	10,752	10,767	41
	{足 250,943	—	6,211	—	4,150	2,000	6,146	4,061	—
同十三年度	{字 441,267	25,064	50,197	—	16,535	36,000	10,764	11,865	42
	{足 252,435	—	6,570	—	7,130	2,000	6,770	4,990	—

字ハ字都宮市足ハ足利市ナリ次表亦同シ 足利市ハ大正十年一月一日ヨリ實施

第一三一 市 歳

年次	役所費	會議費	土木費	教育費	衛生費	勸業費	救助費	警備費
大正七年度	38,074	1,229	15,491	102,529	935	1,648	503	5,613
同八年度	45,494	1,331	12,028	121,416	13,492	1,094	408	9,848
決算 同九年度	{字 65,333	1,768	20,692	156,302	1,571	575	343	9,184
	{足 9,708	471	3,623	27,218	30	—	49	2,555
同十年度	{字 78,422	1,779	34,768	204,339	714	3,503	328	11,051
	{足 152,571	1,734	12,001	109,757	707	139	113	13,962
同十一年度	{字 130,150	2,539	50,419	309,722	1,072	3,189	214	9,762
	{足 66,277	2,244	61,321	115,033	863	621	195	17,301
豫算 同十二年度	{字 122,522	2,769	52,621	252,629	1,394	4,401	574	14,474
	{足 57,798	1,953	76,966	95,089	1,708	812	223	13,962
同十三年度	{字 125,509	2,765	64,011	252,759	1,279	6,058	555	17,110
	{足 54,247	1,931	26,409	118,499	660	912	—	15,915

入 (円)

國庫下渡及補助金	縣補助金	寄附金	繰入金	市債	其他	合計	歳入百中		
							稅收入	基本財産収入	其他
9,212	1,295	—	—	5,000	6,241	281,663	61	3	20
9,274	262	27,108	—	10,000	738	415,311	67	2	31
9,430	121	8,000	—	140,000	93,762	740,002	48	1	51
	664	35,722	—	40,000	108,944	208,181	7	—	93
9,436	593	4,950	—	46,000	105,480	814,151	46	2	52
	4,865	50	30,050	24,000	—	457,163	59	—	41
11,155	1,587	6,731	4,271	60,000	124,698	934,647	51	3	46
	5,023	50	2,786	10,200	141,900	587,945	51	—	49
15,514	845	—	—	—	113,058	688,480	61	4	35
	15,000	1,059	22,350	4,700	—	316,620	79	—	21
26,500	1,267	—	—	—	138,893	758,394	58	3	39
	15,000	1,293	—	—	200	296,388	85	—	15

出 經常臨時合計額 (円)

基本財産造成費	財産費	諸稅及擔	公債費	雜支出	豫備費	補助及寄附金	其他	合計
1,598	287	1,389	4,231	48,105	—	15,230	36,451	281,663
3,376	153	1,649	—	29,314	—	15,914	105,691	361,308
7,289	337	1,665	70,476	8,298	—	24,483	199,319	567,538
	73	90	—	3,892	—	40,330	16,787	104,826
4,983	162	1,690	85,688	5,158	—	34,308	207,394	674,287
	1,735	222	1,920	6,317	—	7,294	57,696	366,168
9,640	231	1,702	95,317	5,477	—	60,740	116,978	797,152
	1,647	148	5,544	6,877	—	58,354	50,295	386,720
3,731	200	1,658	112,636	1,620	10,000	18,447	88,804	688,480
	1,517	129	18,475	10,062	4,384	2,860	30,682	316,620
3,539	80	1,657	125,301	4,714	7,000	18,736	127,321	758,394
	1,429	204	27,302	10,232	3,000	2,860	32,788	296,388

第一三二 町 村

年次	御料地 御下賜金	町村税	財産収入	使用料及 手数料	財産 賣拂代	前年度 繰越金	國稅徵收 交付金	縣稅徵收 交付金	水利組合 徵收金
全									
大正七年度	-2,130,604	78,965	81,107	162,007	269,436	82,489	44,214	460	
同八年度	-3,109,440	84,487	84,647	-	421,325	100,800	59,481	1,040	
同九年度	-4,430,032	122,637	125,935	12,343	530,355	100,264	77,393	1,800	
同十年度	12,379,488,992	149,350	139,578	75,520	651,874	94,322	86,106	2,013	
同十一年度	10,419,503,246	135,071	154,556	17,736	1,007,286	97,786	95,739	1,243	
同十二年度	8,745,419,702	136,182	158,801	6,027	283,753	104,130	87,139	1,038	
同十三年度	9,594,439,940	160,790	180,339	3,177	414,933	106,260	95,118	1,147	
郡									
河内	13	517,797	5,162	14,268	528	84,318	9,639	9,317	301
上都賀	2,598	639,314	29,230	23,170	1,861	150,252	13,396	13,458	84
芳賀	5,488	602,353	12,293	20,376	4,785	48,237	13,403	10,888	243
下都賀	-	1,025,886	21,074	36,069	-	205,588	23,562	19,786	18
壺谷	322	463,493	10,840	13,261	252	81,039	11,756	9,942	357
那須	1,897	903,754	16,905	28,673	10,310	130,504	13,969	15,248	-
安蘇	101	522,402	11,303	13,744	-	249,300	8,035	9,118	-
足利	-	357,247	28,264	4,995	-	58,048	4,026	7,982	240
計	10,419,503,246	135,071	154,556	17,736	1,007,286	97,786	95,739	1,243	

歳入 經常臨時合計額 (円)

國庫 下渡金	國庫 補助金	縣補助金	郡補助金	寄附金	町村債	雜收入 其他	合計
管							
176,719	3,570	22,294	8,985	128,360	30,200	183,183	3,405,593
185,107	488	21,881	12,329	165,382	63,285	223,222	4,552,914
185,336	32,392	37,717	10,168	213,037	78,200	295,999	6,256,773
193,526	2,975	97,419	12,653	292,312	366,732	398,570	7,064,321
191,685	1,852	61,940	20,003	238,835	213,841	418,310	7,698,548
406,951	2,736	87,154	-	98,750	47,900	184,183	5,804,891
597,977	801	85,505	-	181,225	27,100	217,640	6,475,546
別 (大正十一年度決算)							
22,575	-	3,381	3,703	40,690	27,500	28,459	767,651
24,517	-	3,932	-	31,831	-	63,431	997,074
26,994	-	11,847	4,200	34,923	13,000	104,549	913,579
38,372	1,652	6,934	3,306	26,600	60,500	44,297	1,513,644
17,599	-	1,445	7,374	13,126	42,341	15,911	639,058
32,867	200	21,076	1,400	75,556	65,500	98,204	1,416,063
17,017	-	4,853	20	9,259	5,000	40,042	890,191
11,744	-	8,472	-	6,850	-	23,417	511,285
191,685	1,852	61,940	20,003	238,835	213,841	418,310	7,698,548

第一三三 町 村

年 次	役場費	會議費	土木費	教育費	衛生費	勸業費	救助費	警備費
全								
大正七年度	530,182	20,402	107,113	1,437,982	86,032	4,209	869	51,037
同 八年度	729,895	29,091	154,524	1,843,961	139,781	5,921	921	56,875
同 九年度	909,451	38,265	252,875	2,641,802	174,856	6,008	2,307	75,429
同 十年度	1,071,025	40,941	297,739	3,019,484	173,081	13,582	672	90,142
同十一年度	1,136,028	51,479	250,772	3,546,438	182,753	15,572	520	114,060
同十二年度	1,094,156	55,063	239,775	3,193,661	105,139	21,639	1,437	110,486
同十三年度	1,101,429	57,068	255,558	3,591,104	115,039	20,511	1,812	117,638
郡								
河 内	111,822	5,350	40,290	383,966	5,054	1,368	17	4,638
上 都 賀	158,896	6,951	31,093	415,603	26,459	605	109	26,328
芳 賀	125,682	5,394	43,888	384,502	23,313	1,078	6	5,223
下 都 賀	223,432	12,500	39,689	647,025	29,209	3,178	175	26,131
摺 谷	101,052	4,547	12,593	365,434	7,908	509	104	10,727
那 須	215,411	9,905	37,142	648,986	39,351	2,623	94	18,396
安 蘇	108,958	3,637	25,736	470,190	37,096	3,992	—	11,078
足 利	90,775	3,195	20,341	230,732	14,363	2,219	15	11,539
計	1,136,028	51,479	250,772	3,546,438	182,753	15,572	520	114,060

歳 出 經常臨時ノ合計額 (円)

基本財産 造成費	財産費	諸 稅 及 負擔	公債費	豫備費	補助及 寄附金	雜 支 出 其 他	合 計
管							
270,374	12,168	116,126	52,573	—	82,663	191,208	2,962,938
177,940	16,255	172,117	69,116	—	106,651	517,946	4,010,994
165,867	71,186	315,274	83,097	—	129,487	632,557	5,498,457
278,185	20,687	375,185	86,538	—	141,867	422,233	6,031,361
305,959	31,660	665,051	150,713	—	161,128	432,020	6,944,153
184,790	30,774	4,929	146,179	83,937	147,525	385,401	5,804,891
203,478	39,606	4,833	166,696	99,676	316,802	384,296	6,475,546
別 (大正十一年度決算)							
19,227	4,344	39,646	18,449	—	21,949	32,177	688,297
28,776	10,465	53,381	31,902	—	19,999	51,146	861,713
29,172	671	147,087	9,322	—	21,699	61,986	859,023
35,376	4,394	124,286	17,587	—	35,504	162,676	1,361,162
29,805	523	39,861	10,088	—	14,939	18,586	616,676
33,003	6,763	163,452	18,007	—	34,963	57,150	1,285,246
11,836	1,870	68,294	30,679	—	8,400	22,936	804,702
18,764	2,630	29,044	14,679	—	3,675	25,363	467,334
205,959	31,660	665,051	150,713	—	161,128	432,020	6,944,153

第一三四

普通水利組合歳入 經常臨時ノ合計額 (円)

年次	組合數	組合費		夫役現品	財産ヨリ生スル収入	使用料及手数料	補助金	寄附金	公債	雑収入其ノ他	繰越金	合計	
		段別割	地價割										
全 管													
決算	大正七年度	57	28,659	4,112	388	1,343	1,602	733	3,232	—	3,099	7,168	50,336
	同 八年度	55	46,227	5,832	567	1,543	1,828	1,659	2,621	4,000	3,299	6,622	74,198
	同 九年度	55	76,128	11,461	3,835	1,663	2,966	2,981	5,126	1,000	2,260	8,953	116,373
	同 十年度	55	85,581	9,488	669	2,228	3,340	27,784	2,439	6,100	4,521	20,679	162,829
	同十一年度	56	64,659	9,605	386	1,956	2,731	10,517	5,874	8,000	4,860	29,894	138,482
豫算	同十二年度	55	84,273	11,224	468	5,047	4,704	4,400	17,729	—	6,789	21,592	156,226
	同十三年度	56	64,680	10,847	480	4,127	2,804	1,515	1,489	—	6,494	10,526	102,962
郡 市 別 (大正十一年度決算)													
河 内	10	17,535	435	—	951	1,379	1,358	—	—	541	4,898	27,097	
上 都 賀	10	6,579	—	—	418	245	—	183	5,000	278	1,917	14,620	
芳 賀	1	1,464	3,442	—	—	14	—	—	—	1	1,344	6,265	
下 都 賀	6	1,687	1,767	—	—	—	—	567	—	112	1,975	6,108	
壙 谷	4	14,551	2,069	386	486	113	9,159	3,959	—	2,087	16,917	49,541	
那 須	17	14,827	960	—	—	497	—	893	3,000	1,193	1,759	23,615	
安 蘇	—	—	—	—	101	—	—	—	—	—	—	—	
足 利	7	7,089	—	—	—	116	—	272	—	343	963	8,884	
宇 都 宮	—	—	—	—	—	—	—	—	—	—	—	—	
足 利	1	927	932	—	—	367	—	—	—	5	121	2,352	
計		6 64,659	9,605	386	1,956	2,731	10,517	5,874	8,000	4,860	29,894	138,482	

第一三五

普通水利組合歳出 經常臨時ノ合計額 (円)

年次	管理費	會議費	事業費	警備費	公債費	諸税及負擔	財産蓄積	財産費	組合費取扱費	雑支出其ノ他	備費	合計	歳出中事業費	
														全 管
決算	大正七年度	6,971	1,743	25,226	18	4,812	—	2,716	—	626	1,602	—	43,714	58
	同 八年度	9,598	2,305	44,222	23	4,014	36	2,000	—	1,065	1,983	—	65,246	68
	同 九年度	12,184	3,049	73,572	28	3,727	38	3,576	—	1,914	2,607	—	100,695	73
	同 十年度	12,635	3,115	90,470	29	4,310	30	2,821	85	2,011	14,924	—	132,430	68
	同十一年度	12,450	3,062	64,549	20	—	122	—	47	1,388	22,228	—	103,866	62
豫算	同十二年度	14,997	2,656	69,985	95	6,923	93	3,962	10	1,196	6,490	8,391	114,798	61
	同十三年度	16,581	5,220	57,186	45	6,496	97	4,140	16	1,477	5,984	5,720	102,962	51
郡 市 別 (大正十一年度決算)														
河 内	2,967	876	11,115	—	—	—	—	—	411	5,505	—	20,874	51	
上 都 賀	513	128	5,424	—	—	12	—	47	97	816	—	7,037	77	
芳 賀	884	252	3,030	—	—	—	—	—	196	237	—	4,599	72	
下 都 賀	896	287	3,315	15	—	25	—	—	6	49	—	4,593	72	
壙 谷	2,803	496	27,603	—	—	—	—	—	438	15,077	—	46,417	59	
那 須	3,059	503	7,072	—	—	2	—	—	—	189	—	10,825	65	
安 蘇	—	—	—	—	—	—	—	—	—	—	—	—	—	
足 利	1,111	455	5,177	5	—	83	—	—	183	305	—	7,319	71	
宇 都 宮	—	—	—	—	—	—	—	—	—	—	—	—	—	
足 利	217	65	1,813	—	—	—	—	—	57	50	—	2,202	82	
計	12,450	3,062	64,549	20	—	122	—	47	1,388	22,228	—	103,866	62	

第一三八 地方債

年次	債			
	縣	郡	市	町村
	總			
大正八年度末	2,655,000	1,624	931,626	192,462
同九年度末	3,826,000	4,800	1,069,528	190,157
同十年度末	4,906,000	11,300	1,163,209	286,113
同十一年度末	5,822,400	—	1,338,867	550,014
同十二年度末	5,000,500	—	1,559,423	614,510
	目 的			
教育費	—	—	483,237	481,382
衛生費	200,000	—	76,800	—
勸業費	—	—	—	—
土木費	—	—	—	—
普通	—	—	—	—
災害	4,816,500	—	—	—
舊債償還	—	—	—	—
其他	184,000	—	999,286	133,128

第一三九 市

年次	許 可 債 (円)							委 任			
	教育費	衛生費	勸業費	土木費		舊債償還	其他	計	教育費	衛生費	勸業費
				普通	災害						
大正八年度末	—	931,626	—	—	—	—	931,626	—	—	—	
同九年度末	60,000	921,528	—	—	—	88,000	1,069,528	—	—	—	
同十年度末	字 51,528 足 20,000	—	—	—	—	1,001,681	1,053,209	46,000	—	—	
同十一年度末	字 42,496 足 20,000	—	—	—	—	991,271	1,033,767	99,200	—	—	
同十二年度末	字 32,870 足 15,428	—	—	—	—	979,386	1,012,256	368,239	—	—	

種 類 別 許可債委任許可債ノ合計 (円)

水利組合債	合 計	人 口 一 二 付			
		縣 債	郡 債	市 債	町 村 債
		數			
17,116	3,797,828	2,393	0,002	16,120	0,183
20,495	5,110,980	3,542	0,004	17,411	0,187
22,757	6,238,379	4,491	0,010	10,872	0,188
28,557	7,739,838	5,558	—	13,744	0,577
23,213	7,397,646	4,970	—	16,009	0,647
		別 (大正十二年度)			
—	964,619	—	—	4,961	0,507
—	276,800	0,191	—	0,788	—
—	—	—	—	—	—
23,213	23,213	—	—	—	—
—	4,816,500	4,603	—	—	—
—	—	—	—	—	—
—	1,316,514	0,176	—	10,260	0,140

債

許 可 債 (円)				合 計 (円)							
土木費	舊債償還	其他	計	教育費	衛生費	勸業費	土木費		舊債償還	其他	計
							普通	災害			
—	—	—	—	—	931,626	—	—	—	—	—	931,626
—	—	—	—	60,000	921,628	—	—	—	—	—	1,069,528
—	—	—	46,000	97,528	—	—	—	—	—	1,001,681	1,099,209
—	—	—	4,000	44,000	—	—	—	—	—	20,000	64,000
—	—	—	99,200	141,696	—	—	—	—	—	991,271	1,132,967
—	—	—	165,900	92,700	76,800	16,400	—	—	—	20,000	205,900
—	—	—	366,239	399,109	—	—	—	—	—	976,386	1,378,495
—	—	—	145,500	84,128	76,800	—	—	—	—	20,000	180,928

第一四〇 町 村 債

年 次	町村債ヲ有スル町村數	許 可 債 (円)						委 計 (円)		
		教育費	衛生費	勸業費	土木費 普通 災害	舊債償還	其他	計	教育費	衛生費
全										
大正八年度末	42	38,264	-	-	-	-	-	38,264	152,398	-
同 九年度末	39	17,962	-	-	-	-	-	17,962	172,195	-
同 十年度末	38	17,131	-	-	-	-	90,000	107,131	178,982	-
同十一年度末	40	85,195	-	-	-	-	135,000	220,195	329,819	-
同十二年度末	40	50,445	-	-	-	-	133,128	183,573	430,937	-
郡										
河 内	4	5,265	-	-	-	-	-	5,265	37,701	-
上 都	5	-	-	-	-	-	-	-	169,198	-
芳 賀	6	2,600	-	-	-	-	-	2,600	15,367	-
下 都	5	-	-	-	-	-	133,128	133,128	49,800	-
壺 賀	5	-	-	-	-	-	-	-	73,041	-
那 谷	11	-	-	-	-	-	-	-	60,330	-
安 須	2	42,580	-	-	-	-	-	42,580	7,500	-
足 利	2	-	-	-	-	-	-	-	18,000	-

第一四一 水 利

年 次	組合債ヲ有スル町村數	許 可 債 (円)					委 計 (円)	
		勸業費	土木費 普通 災害	舊債償還	其他	計	勸業費	土木普通
全								
大正八年度末	2	-	17,116	-	-	-	17,116	-
同 九年度末	4	-	20,495	-	-	-	20,495	-
同 十年度末	6	-	15,765	-	-	6,992	15,765	6,992
同十一年度末	6	-	23,307	-	-	5,250	23,307	5,250
同十二年度末	6	-	21,163	-	-	3,300	21,163	3,300
郡								
河 内	1	-	-	-	-	-	-	1,250
上 都	1	-	4,545	-	-	-	4,545	-
芳 賀	-	-	-	-	-	-	-	-
下 都	1	-	549	-	-	-	549	-
壺 賀	1	-	4,218	-	-	-	4,218	-
那 谷	2	-	11,851	-	-	-	11,851	2,050
安 須	-	-	-	-	-	-	-	-
足 利	-	-	-	-	-	-	-	-

目 的 別

任 務	許 可 債 (円)					合 計 (円)						
	勸業費	土木費 普通 災害	舊債償還	其他	計	教育費	衛生費	勸業費	土木費 普通 災害	舊債償還	其他	計
管												
-	-	-	1,800	-	154,195	190,662	-	-	-	1,800	-	192,462
-	-	-	-	-	172,195	190,157	-	-	-	-	-	190,157
-	-	-	-	-	178,982	196,113	-	-	-	-	90,000	286,113
-	-	-	-	-	329,819	415,014	-	-	-	-	135,000	550,014
-	-	-	-	-	430,937	481,382	-	-	-	-	133,128	614,510
別 (大正十二年度)												
-	-	-	-	-	37,701	42,966	-	-	-	-	-	42,966
-	-	-	-	-	169,198	169,198	-	-	-	-	-	169,198
-	-	-	-	-	15,367	17,967	-	-	-	-	-	17,967
-	-	-	-	-	49,800	49,800	-	-	-	-	133,128	182,928
-	-	-	-	-	73,041	73,041	-	-	-	-	-	73,041
-	-	-	-	-	60,330	60,330	-	-	-	-	-	60,330
-	-	-	-	-	7,500	50,080	-	-	-	-	-	50,080
-	-	-	-	-	18,000	18,000	-	-	-	-	-	18,000

組 合 債

任 務	許 可 債 (円)				合 計 (円)				
	災害	舊債償還	其他	計	勸業費	土木費 普通 災害	舊債償還	其他	計
管									
-	-	-	-	-	-	17,116	-	-	17,116
-	-	-	-	-	-	20,495	-	-	20,495
-	-	-	-	6,992	-	22,757	-	-	22,757
-	-	-	-	5,250	-	28,557	-	-	28,557
-	-	-	-	3,300	-	23,213	-	-	23,213
別 (大正十二年度)									
-	-	-	-	1,250	-	1,250	-	-	1,250
-	-	-	-	-	-	4,545	-	-	4,545
-	-	-	-	-	-	549	-	-	549
-	-	-	-	-	-	4,218	-	-	4,218
-	-	-	-	2,050	-	13,901	-	-	13,901