



大正十四年
岩手縣統計書

第三編
產業

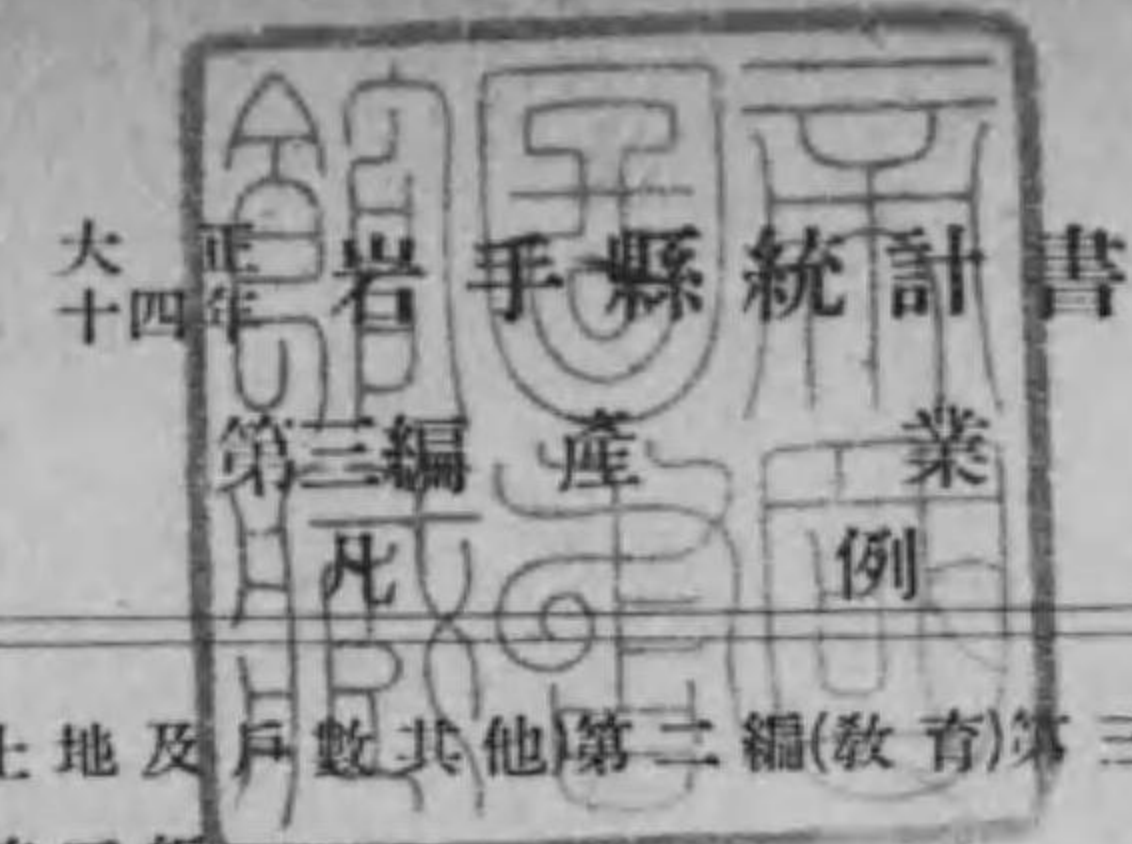
岩手縣

始



144

2



(1) 本縣統計書ハ第一編(土地及戶數其他)第二編(教育)第三編(產業)第四編(警察及衛生)ヨリ成リ本書ハ其ノ第三編トス

(2) 本編ハ主トシテ大正十四年ノ事實ヲ掲載スト雖モ材料ノ種類ニ依リ或ハ大正十三年或ハ大正十五年ノ事實ヲ掲ケ尙又事物ノ消長増減ヲ見シカ爲メ累年ノ計數ヲ掲ケテ比較ニ便ナラシムルヲ例トス

(3) 本編ハ農商務統計規則並縣統計報告規程ニ據リ郡市役所ヨリノ報告及廳中各部ノ調査並他官廳諸會社ヨリ直接蒐集セル材料ニ據リ之ヲ編纂セリ

(4) 本編ハ之ヲ下ノ一科ニ分チ二四一表ヨリ成リ(尙附錄七表アリ)

第一	氣象	第二	農業	第三	蠶業
第四	牧畜	第五	林業	第六	漁業
第七	鑛業	第八	工業	第九	生産額總覽
第一〇	商業	第一一	金融		

(5) 本編各表題目ノ右方ニ大正十四年トアルハ曆年間ノ調大正十四年度トアルハ會計年度間ノ調(酒造年度ハ自其年十月一日至翌年九月卅日)何年何月何日トアルハ該日ノ現在調ナリ

(6) 本編中製造戶數及職工ハ特ニ記載ナキモノノ外ハ總テ戶數ハ年末現在職工ハ一日平均使用數ナリ

(7) 本編ノ數量ハ石、圓、斤(一斤ハ百六十分)、貫、町、等ノ單位ニ止メ以下ノ端數ハ概ネ四捨五入ノ法ヲ用フ(一位ニ滿タサルモノハ「〇」印ヲ以テ表示ス)而シテ單位以上ハ三位毎ニ「,」點ヲ附シ特ニ端數若クハ歩合ヲ調査シタル事項ニ限リ單位ノ上ニ「.」點ヲ附シタリ

(8) 本編各表中總テノ事項ニ涉リテ掲載スヘキ事實ナキモノハ郡市名ヲ省キ或ル事項ニ就テノミ事實ナキモノハ「-」印ヲ事實不詳或ハ調査未了ノモノハ「?」印ヲ填充セリ

(9) 本編各表中合計ト内譯數ト符合セサルモノアルハ内譯ニ於テ單位以下四捨五入セシニ由ル

(10) 本編中住々外國ノ度量衡ニ據ルモノアリ依テ下ニ彼我ノ對照ヲ掲ク

哩 (マイル)	十四町四十五間七寸	鎖 (エインチ)	十一間三寸八分
耗 (ミリメートル)	三厘三毛	噸 (トン)	二百七十貫九百四十六匁 (千六百九十三斤四一六)
米 (メートル)	三尺三寸	打 (ダズン)	十二個
哩(海里)(ノット)	十六町五十八間二尺		

大正十五年



岩手縣

164-2

大正十四年 岩手縣統計書

第三編 產業

目錄

圖表

- 第一圖 生產額
- 第二圖 畜產
- 第三圖 水產
- 第四圖 會社金融

第一 氣象

- 第一表 氣象觀測所ノ位置
- 第二表 氣象ノ一
- 第三表 氣象ノ二
- 第四表 氣象ノ三
- 第五表 氣象ノ四
- 第六表 氣象ノ五
- 第七表 氣象ノ六
- 第八表 氣象ノ七(初終霜)
- 第九表 氣象ノ八(初終雪)

第二 農業

- 第一〇表 耕地面積及耕作戶數ノ一(郡市別)
- 附表 耕地百分比比例
- 第一一表 耕地面積及耕作戶數ノ二(市町村別)
- 第一二表 耕地分配ノ一(耕作者別)
- 第一三表 耕地分配ノ二(所有者別)
- 第一四表 苗代
- 第一五表 米ノ一(果年)
- 第一六表 米ノ二(郡市別果年比較)
- 第一七表 米ノ三(郡市別)
- 第一八表 米ノ四(市町村別)
- 第一九表 麥ノ一(果年)
- 第二〇表 麥ノ二(郡市別果年比較)
- 第二一表 麥ノ三(郡市別)
- 附表 田作
- 第二二表 麥ノ四(市町村別)
- 第二三表 大豆ノ一(果年)
- 第二四表 大豆ノ二(郡市別)

- 第二五表 大豆ノ三(市町村別)
- 第二六表 食用農產物
- 第二七表 特用農產物
- 第二八表 綠肥用作物
- 第二九表 果樹苗
- 第三〇表 果實
- 第三一表 茶畑
- 第三二表 米移出檢査成績
- 第三三表 米移出檢査仕向先別
- 第三四表 米希望檢査成績
- 第三五表 小麥移出檢査成績
- 第三六表 小麥希望檢査成績
- 第三七表 小麥移出檢査仕向先別
- 第三八表 大豆移出檢査成績
- 第三九表 大豆移出檢査仕向先別
- 第四〇表 大豆希望檢査成績

第三 蠶業

- 第四一表 桑ノ一(果年)
- 第四二表 桑ノ二(郡市別)
- 第四三表 桑ノ三(市町村別)
- 第四四表 桑苗
- 第四五表 養蠶戶數
- 第四六表 繭ノ一(果年)
- 第四七表 繭ノ二(郡市別)
- 第四八表 繭ノ三(市町村別)
- 第四九表 春蠶ノ一(果年)
- 第五〇表 春蠶ノ二(郡市別)
- 第五一表 夏秋蠶ノ一(果年)
- 第五二表 夏秋蠶ノ二(郡市別)
- 第五三表 蠶種製造ノ一(一化性)
- 第五四表 蠶種製造ノ二(二化性一化不越年)
- 第五五表 蠶種製造ノ三(二化性二化)
- 第五六表 蠶種製造ノ四(一化性冷蔵)
- 第五七表 蠶種製造ノ五(二化性冷蔵)

第五八表	蠶種製造ノ六(一化性人工不越年)	73
第五九表	蠶種製造ノ七(一化性人工二化越年)	73
第六〇表	蠶種製造ノ八(二化性人工不越年)	73
第六一表	種繭	74
第六二表	製絲戶數	74
第六三表	蠶糸ノ一(總覽)	76
第六四表	蠶糸ノ二(器械糸)	76
第六五表	蠶絲ノ三(座繰絲)	77
第六六表	蠶絲ノ四(玉糸)	77
第六七表	真綿	78

第 四 牧 畜

第六八表	牛ノ一(累年)	79
第六九表	牛ノ二(郡市別)	79
第七〇表	馬ノ一(年末現在)	80
第七一表	馬ノ二(出產及斃死累年)	80
第七二表	馬ノ三(出產及斃死郡市別)	80
第七三表	馬ノ四(現在頭數郡市別)	82
第七四表	馬ノ五(種付)	82
第七五表	豚	84
第七六表	綿羊	86
第七七表	山羊	86
第七八表	牛乳	87
第七九表	家兔	87
第八〇表	屠殺	88
第八一表	家畜市場ノ一(牛)	88
第八二表	家畜市場ノ二(馬)	89
第八三表	軍馬購買	90
第八四表	二歲牡馬撤駒	91
第八五表	二歲牝馬撤駒	91
第八六表	鷄	92
第八七表	鶩	92
第八八表	鶩	93
第八九表	蜜蜂	93
第九〇表	鳥獸	94
第九一表	獸皮及羽毛	94
第九二表	獸鬣及蹄鐵工	96

第 五 林 業

第九三表	國有林野	97
------	------	----

第九四表	國有部分林部分別	97
第九五表	國有林野要不要存置	98
第九六表	國有林野貸渡	98
第九七表	國有林野收入	99
第九八表	御料國有林伐採	99
第九九表	國有林植栽及苗圃	100
第一〇〇表	國有林野被害	100
第一〇一表	御料林植栽及苗圃	102
第一〇二表	保安林	102
第一〇三表	民有林野面積ノ一(總覽)	103
第一〇四表	民有林野面積ノ二(公有)	104
第一〇五表	民有林野面積ノ三(社寺有)	105
第一〇六表	民有林野面積ノ四(私有)	106
第一〇七表	民有林野家畜用採草ノ一(總覽)	107
第一〇八表	民有林野家畜用採草ノ二(公有)	108
第一〇九表	民有林野家畜用採草ノ三(社寺有)	110
第一一〇表	民有林野家畜用採草ノ四(私有)	111
第一一一表	民有林野開墾	112
第一一二表	民有林野被害	112
第一一三表	民有林野人工造林ノ一(新植郡別)	114
第一一四表	民有林野人工造林ノ二(新植樹種別)	116
第一一五表	民有林野人工造林ノ三(補植郡別)	122
第一一六表	民有林野人工造林ノ四(補植樹種別)	122
第一一七表	民有林野天然造林	124
第一一八表	模範林	127
第一一九表	基本財産林	127
第一二〇表	學校林	128
第一二一表	民有林伐採ノ一(用材郡別)	128
第一二二表	民有林伐採ノ二(用材樹種別)	129
第一二三表	民有林伐採ノ三(薪炭材)	133
第一二四表	民有林野伐採ノ四(竹材)	133
第一二五表	造林用苗圃面積	134
第一二六表	造林用苗木	134
第一二七表	石材	139
第一二八表	有用土石及鎮水	140
第一二九表	林野產物	140
第一三〇表	木炭検査月別	143
第一三一表	木炭検査種類別	144
第一三二表	木炭検査成績	146
第一三三表	木炭町村別	147

第 六 漁 業

第一三四表	水産業者	151
第一三五表	漁獲物ノ一(累年)	152
第一三六表	漁獲物ノ二(郡市別)	156
第一三七表	遠洋漁業	158
第一三八表	水産製造物ノ一(累年)	160
第一三九表	水産製造物ノ二(郡別)	162
第一四〇表	水産養殖	164
第一四一表	漁網	166
第一四二表	漁船	166
第一四三表	難破漁船	168

第 七 鑛 業

第一四四表	鑛區數及坪數(郡別)	171
第一四五表	試掘鑛區數及坪數(町村別)	172
第一四六表	探掘鑛區數及坪數(町村別)	175
第一四七表	鑛產物(製出高)	177
第一四八表	鑛產物(鑛石採取高)	177

第 八 工 業

第一四九表	工場ノ一(總覽)	179
第一五〇表	工場ノ二(金屬工業)	180
第一五一表	工場ノ三(機械器具製造業)	180
第一五二表	工場ノ四(纖維工業ノ一製糸業)	180
第一五三表	工場ノ五(纖維工業ノ二織物業)	182
第一五四表	工場ノ六(纖維工業ノ三其ノ他)	182
第一五五表	工場ノ七(木竹製造業)	182
第一五六表	工場ノ八(醸造業)	184
第一五七表	工場ノ九(飲料品嗜好品製造業)	184
第一五八表	工場ノ一〇(製版印刷製木業)	184
第一五九表	工場ノ一一(雜工業)	186
第一六〇表	綿織物ノ一(戶數機臺數職工)	186
第一六一表	綿織物ノ二(郡市別)	186
第一六二表	絹及絹織交織物ノ一(戶數機臺數職工)	188
第一六三表	絹及絹織交織物ノ二(郡市別)	188
第一六四表	麻及其ノ交織物	188
第一六五表	染物業	190
第一六六表	酒類	192
第一六七表	醬油、酢、麴	193

第一六八表	味噌	192
第一六九表	植物油	192
第一七〇表	和紙	194
第一七一表	木蠟	194
第一七二表	蠟燭	194
第一七三表	漆液	194
第一七四表	漆器	195
第一七五表	農表糞産花産及野草産	195
第一七六表	製革	195
第一七七表	皮革製品	196
第一七八表	製茶	196
第一七九表	製藍	196
第一八〇表	陶磁器	197
第一八一表	煉瓦瓦及土管	197
第一八二表	乳製品	198
第一八三表	雜詰	198
第一八四表	製粉	198
第一八五表	澱粉	198
第一八六表	麵類	200
第一八七表	菓製品	200
第一八八表	蠶綢	201
第一八九表	木製品	201
第一九〇表	竹製品	202
第一九一表	柶柳製品	302
第一九二表	帽子	203
第一九三表	莫大小	203
第一九四表	籐製品	203
第一九五表	各種工産物	204
第一九六表	電燈	212
第一九七表	電力	216
第一九八表	度量衡檢定數	218
第一九九表	度量衡檢定手數料	218
第二〇〇表	度量衡第一種取締成績	218
第二〇一表	度量衡第二種取締成績(當該官吏)	219
第二〇二表	度量衡第二種取締成績(警察官吏)	219

第 九 生 産 額 總 覽

第二〇三表	生産額總覽累年比較	221
第二〇四表	生産額總覽郡市別	221
第二〇五表	生産額總覽種類別ノ一(農産)	222

4 目 録

第二〇六表	生産額總覽種類別ノ二(畜産)	222
第二〇七表	生産額總覽種類別ノ三(林産)	224
第二〇八表	生産額總覽種類別ノ四(鉱産)	224
第二〇九表	生産額總覽種類別ノ五(水産)	226
第二一〇表	生産額總覽種類別ノ六(工業)	226

第一〇 商 業

第二一一表	會社營業種類(累年)	231
第二一二表	會社營業種類(郡市別)	232
第二一三表	會社資本金種類別(郡市別)	234
第二一四表	物價ノ一(累年比較)	236
第二一五表	物價ノ二(月別)	238
第二一六表	玄米一石平均價ノ一(累年)	239
第二一七表	玄米一石平均價ノ二(地方別)	239
第二一八表	組合	240
第二一九表	産業組合	240
第二二〇表	市街地信用組合	241

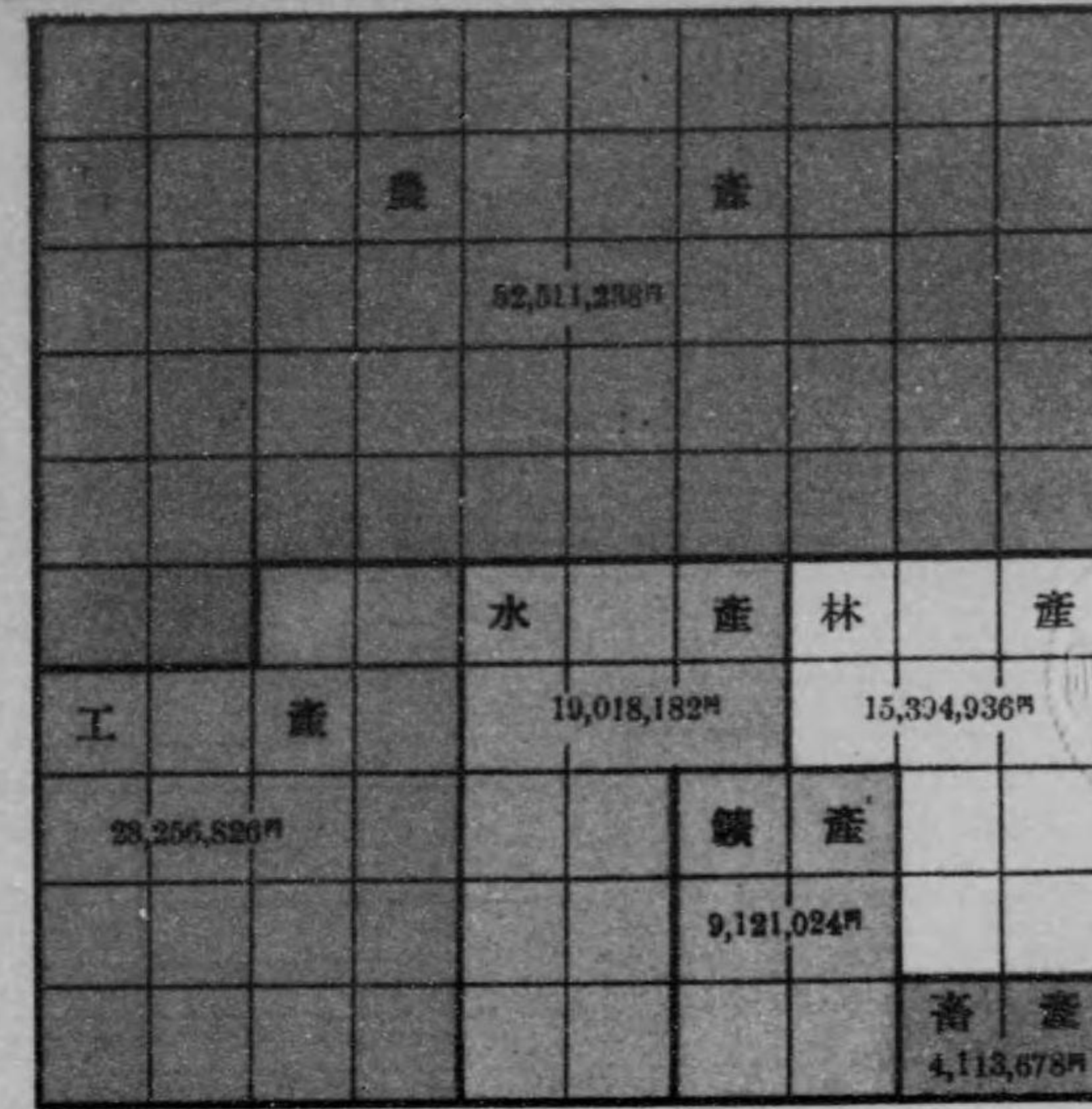
第一一 金 融

第二二一表	銀行	243
第二二二表	銀行入金出金及利益	244
第二二三表	銀行預金	244
第二二四表	銀行預金内訳	244
第二二五表	銀行貸付金	246
第二二六表	銀行貸付金擔保別	246
第二二七表	銀行諸手形	246
第二二八表	銀行預金利子高低	247
第二二九表	銀行貸付金利子高低	247
第二三〇表	貯蓄預金者職業別累年別	247
第二三一表	貯蓄預金額階級別	247
第二三二表	農工銀行貸付金郡市別	248
第二三三表	農工銀行貸付金借主別	248
第二三四表	郵便爲替及振替貯金	250
第二三五表	郵便貯金	250
第二三六表	無盡業	250
第二三七表	無盡契約	251
第二三八表	無盡業者入金出金及利益	251
第二三九表	無盡業者資産	250
第二四〇表	賃屋ノ一(郡市別)	252
第二四一表	賃屋ノ二(市町村別)	252

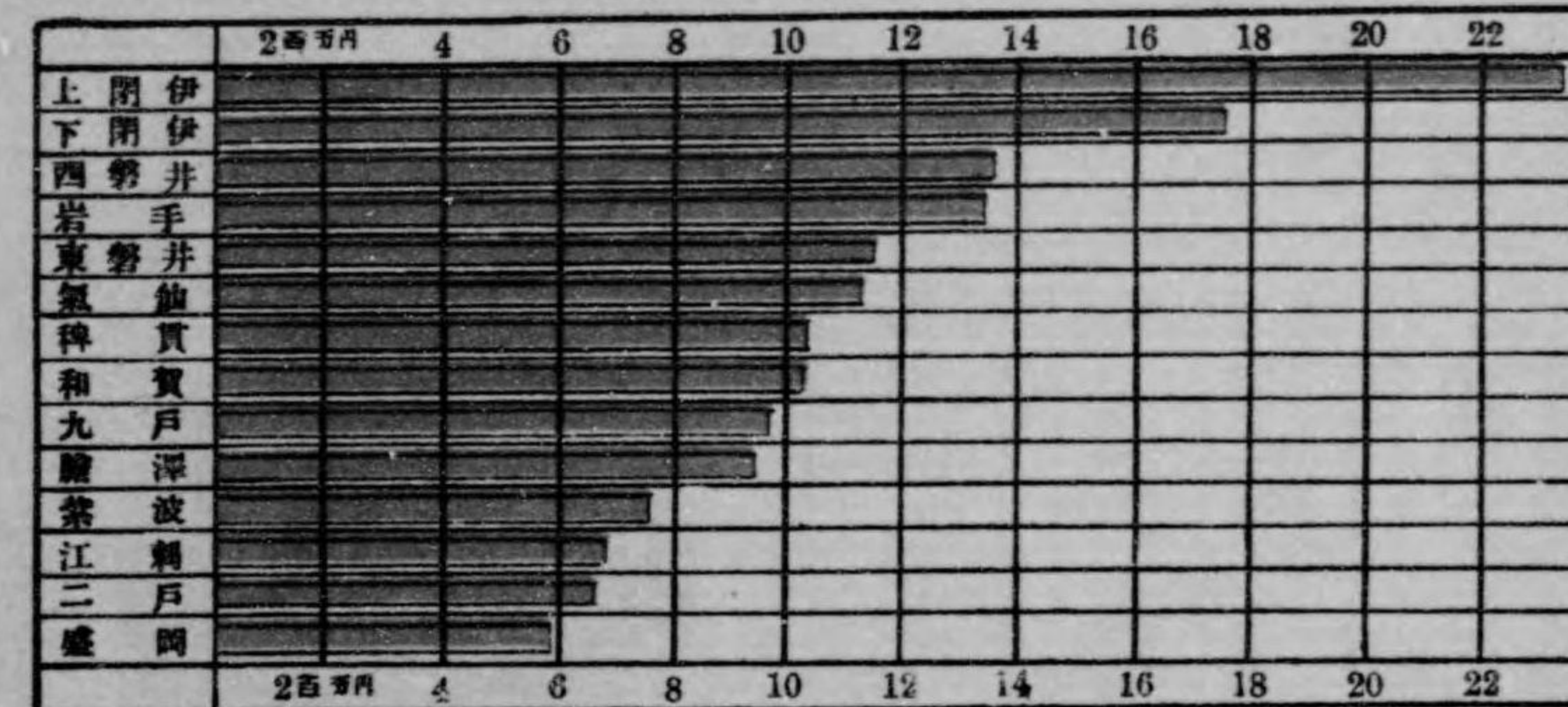
附 録

第 一	地 質	頁 1
第 二	山 嶽	1
第 三	原 野	3
第 四	河 川	3
第 五	海 岸	5
第 六	氣 象	6
第 七	道廳府縣重要統計	6

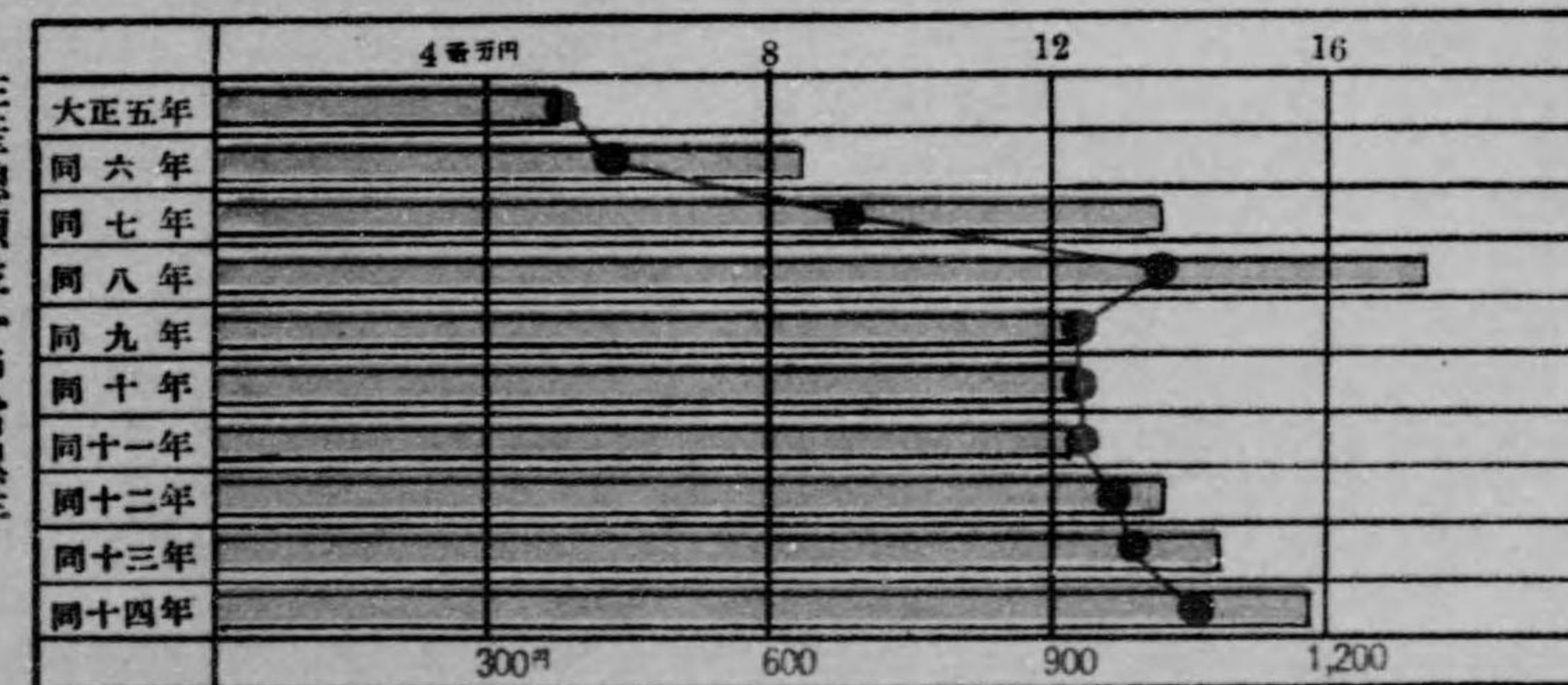
生産總額



郡市別比較



生産總額並一戸當累年



4 目 録

第二〇六表	生産額總覽種類別ノ二(畜産)	222
第二〇七表	生産額總覽種類別ノ三(林産)	224
第二〇八表	生産額總覽種類別ノ四(礦産)	224
第二〇九表	生産額總覽種類別ノ五(水産)	226
第二一〇表	生産額總覽種類別ノ六(工産)	226

第一〇 商 業

第二一一表	會社營業種別(累年)	231
第二一二表	會社營業種別(郡市別)	232
第二一三表	會社資本種類別(郡市別)	234
第二一四表	物價ノ一(累年比較)	236
第二一五表	物價ノ二(月別)	238
第二一六表	玄米一石平均價ノ一(累年)	239
第二一七表	玄米一石平均價ノ二(地方別)	239
第二一八表	組合	240
第二一九表	産業組合	240
第二二〇表	市街地信用組合	241

第一一 金 融

第二二一表	銀行	243
第二二二表	銀行入金出金及利息	244
第二二三表	銀行預金	244
第二二四表	銀行預金内訳	244
第二二五表	銀行貸付金	246
第二二六表	銀行貸付金擔保別	246
第二二七表	銀行諸手形	246
第二二八表	銀行預金利子高低	247
第二二九表	銀行貸付金利子高低	247
第二三〇表	貯蓄預金者職業別累年別	247
第二三一表	貯蓄預金額階級別	247
第二三二表	農工銀行貸付金郡市別	248
第二三三表	農工銀行貸付金借主別	248
第二三四表	郵便爲替及振替貯金	250
第二三五表	郵便貯金	250
第二三六表	無盡業	250
第二三七表	無盡契約	251
第二三八表	無盡業者入金出金及利息	251
第二三九表	無盡業者資産	250
第二四〇表	賃屋ノ一(郡市別)	252
第二四一表	賃屋ノ二(市町村別)	252

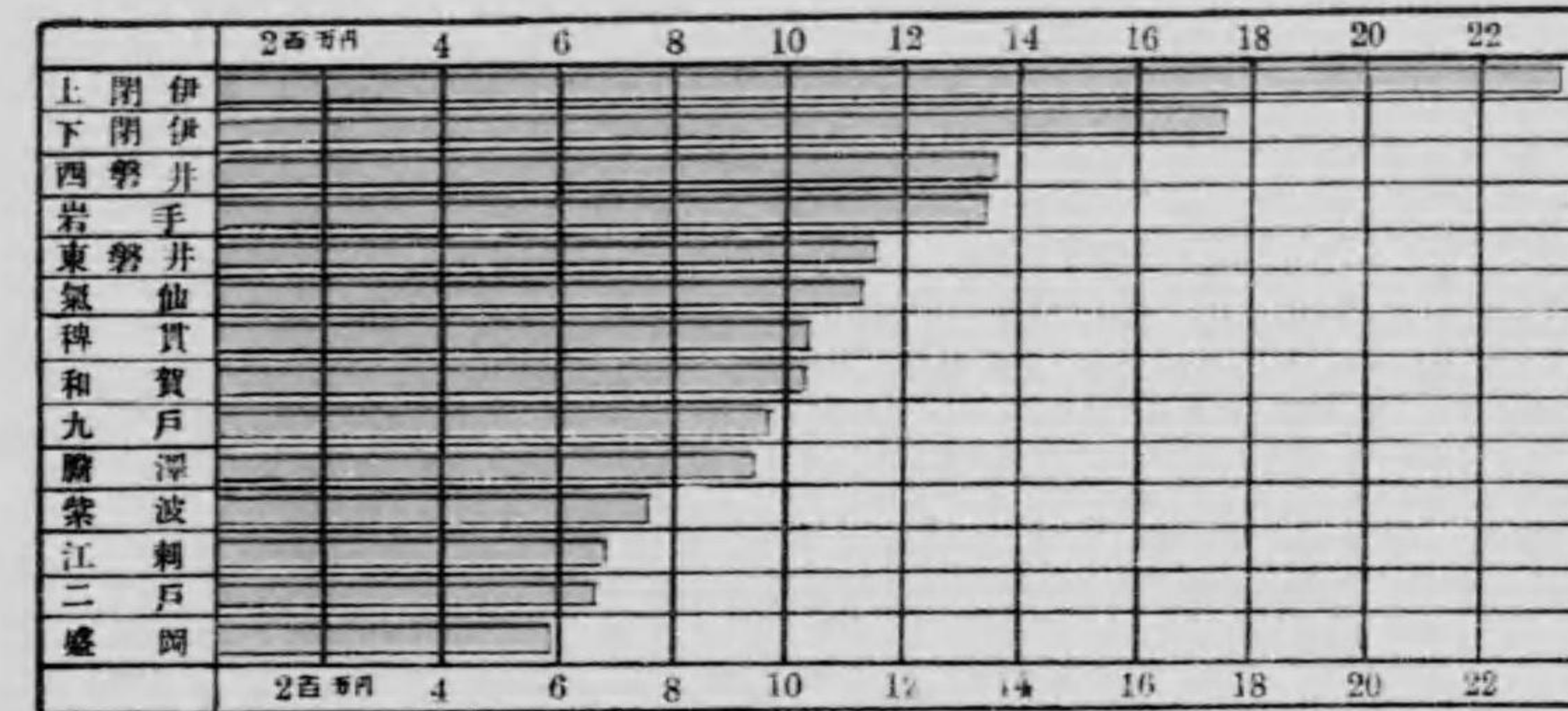
附 録

第一	地 質	1
第二	山 嶽	1
第三	原 野	3
第四	河 川	3
第五	海 岸	5
第六	氣 象	6
第七	道廳府縣重要統計	6

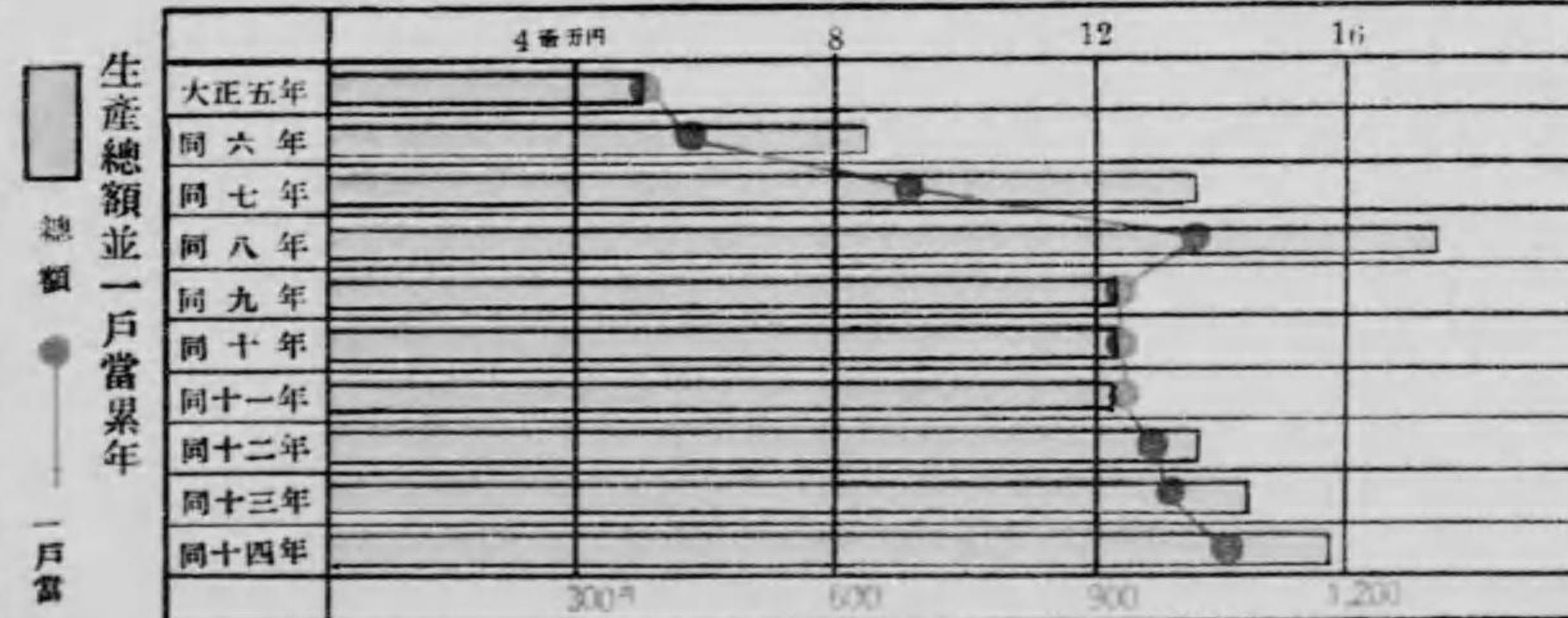
生産總額

		農 産			
		82,511,238円			
		水 産		林 産	
工 産		19,018,182円		15,324,936円	
28,256,826円		礦 産			
		9,121,024円			
				畜 産	
				4,113,678円	

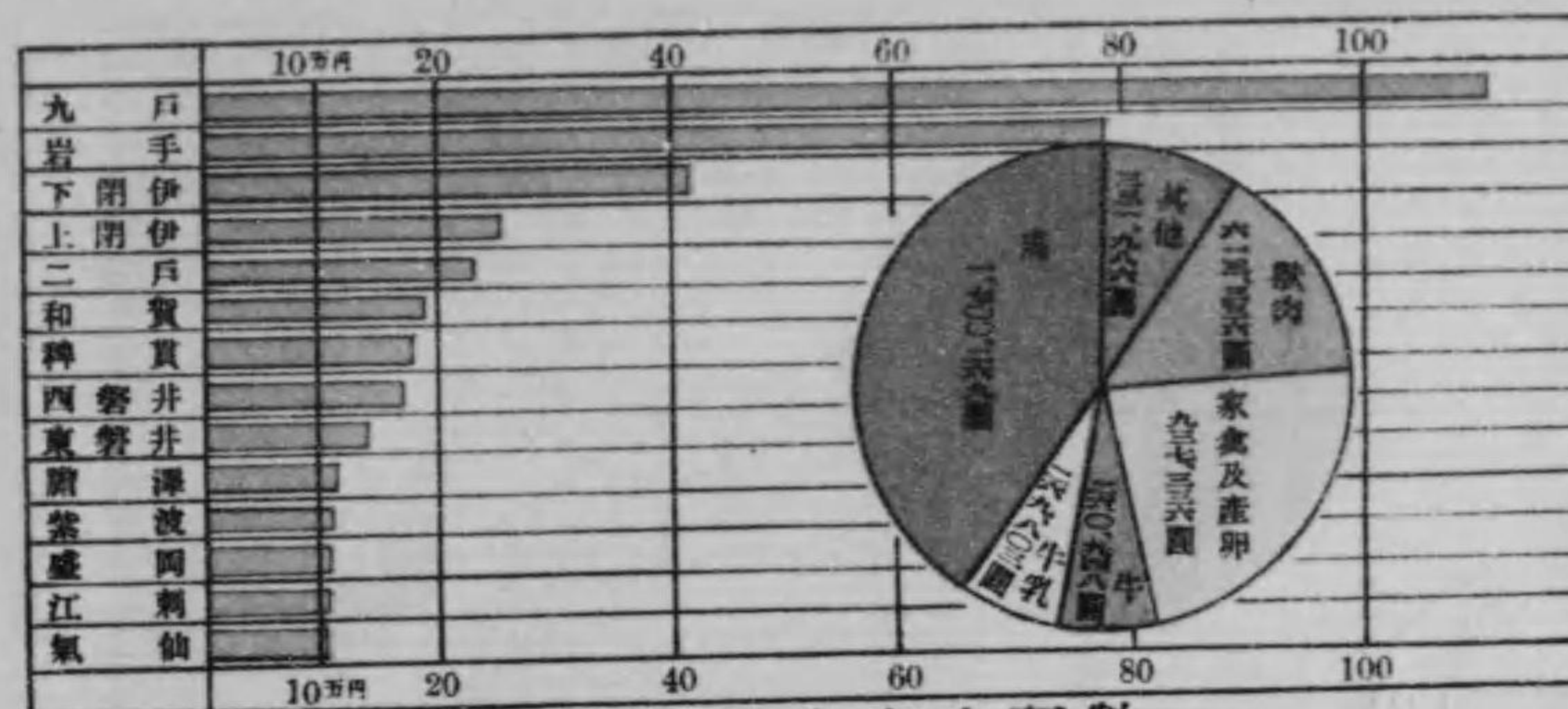
郡市別比較



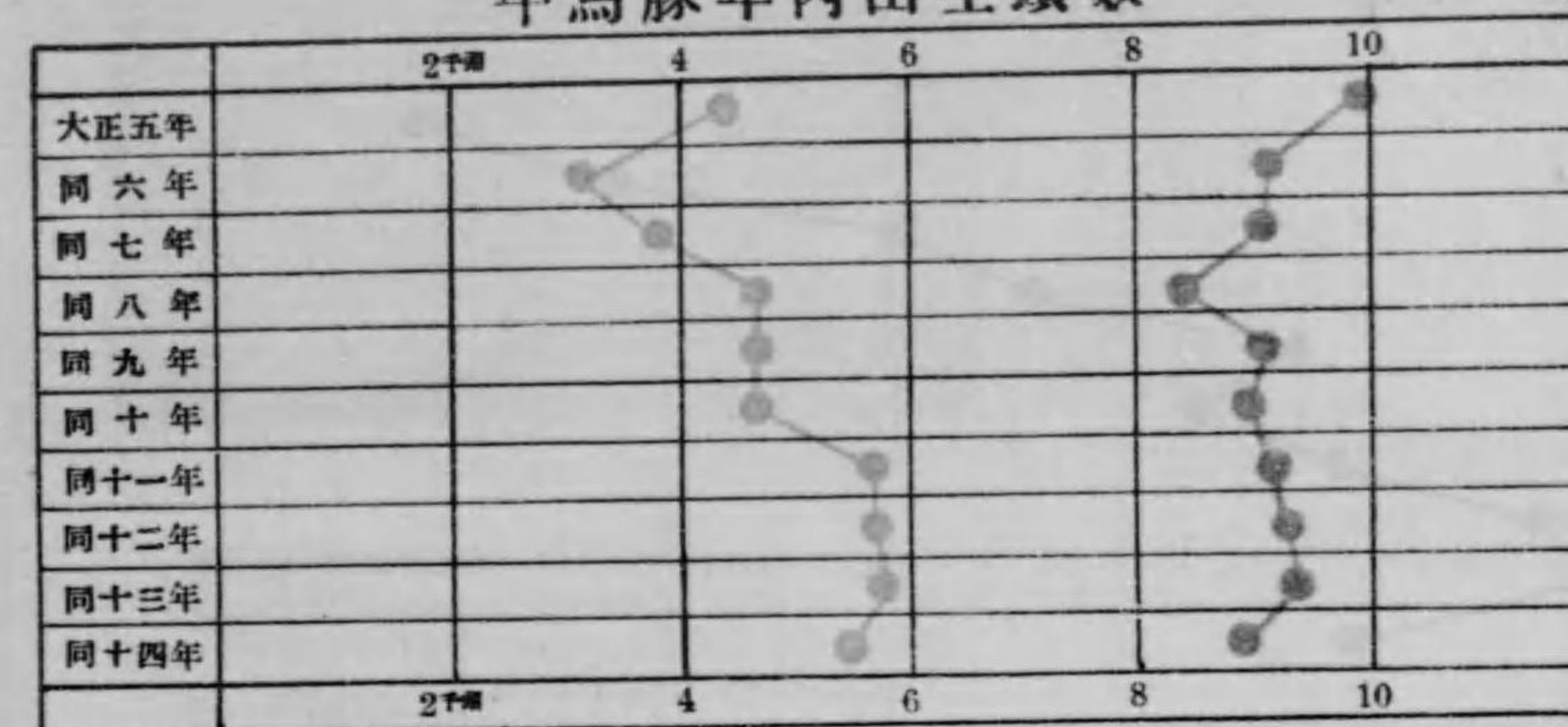
生産總額並一戸當累年



畜産價額郡市別

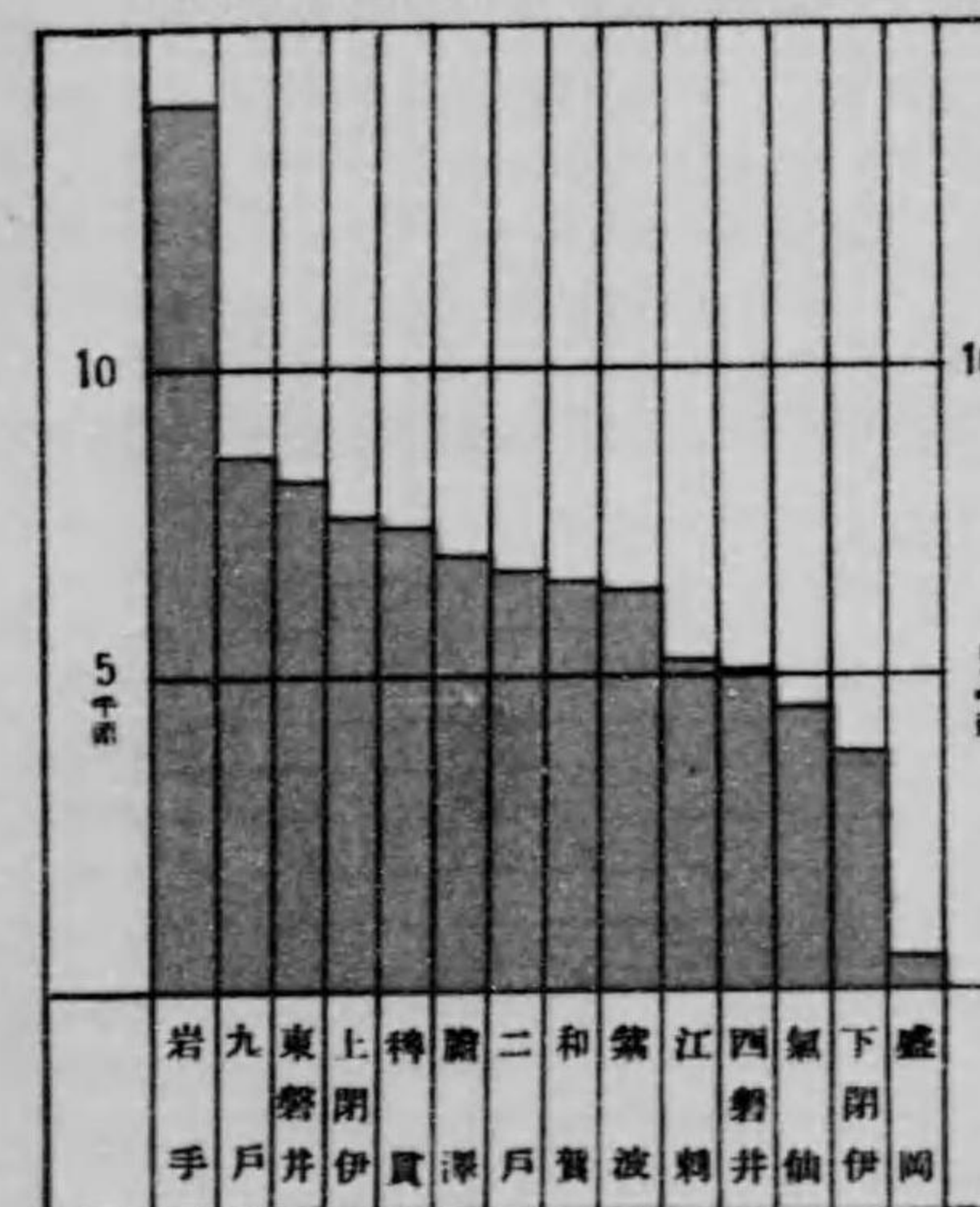


牛馬豚年内出生頭數



豚牛馬

馬頭數郡市別 (大正十四年末)




家畜頭數



家禽羽數



畜産價額郡市別




牛馬豚年内出生頭數

年	牛 (千頭)	馬 (千頭)	豚 (千頭)
大正五年	2.5	1.5	1.0
同六年	2.8	1.8	1.2
同七年	3.0	2.0	1.4
同八年	3.2	2.2	1.6
同九年	3.5	2.5	1.8
同十年	3.8	2.8	2.0
同十一年	4.0	3.0	2.2
同十二年	4.2	3.2	2.4
同十三年	4.5	3.5	2.6
同十四年	4.8	3.8	2.8

豚牛馬

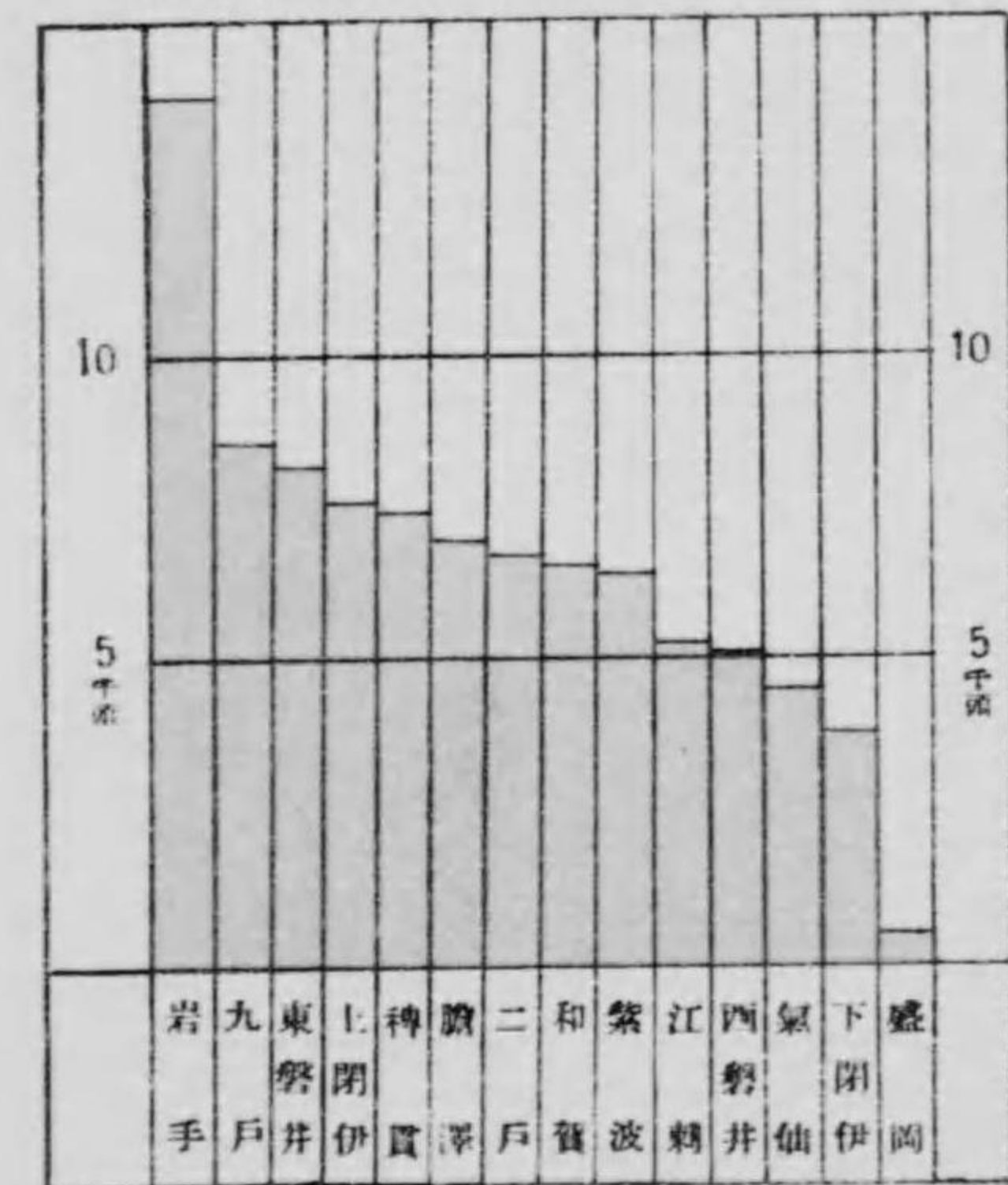
家畜頭數



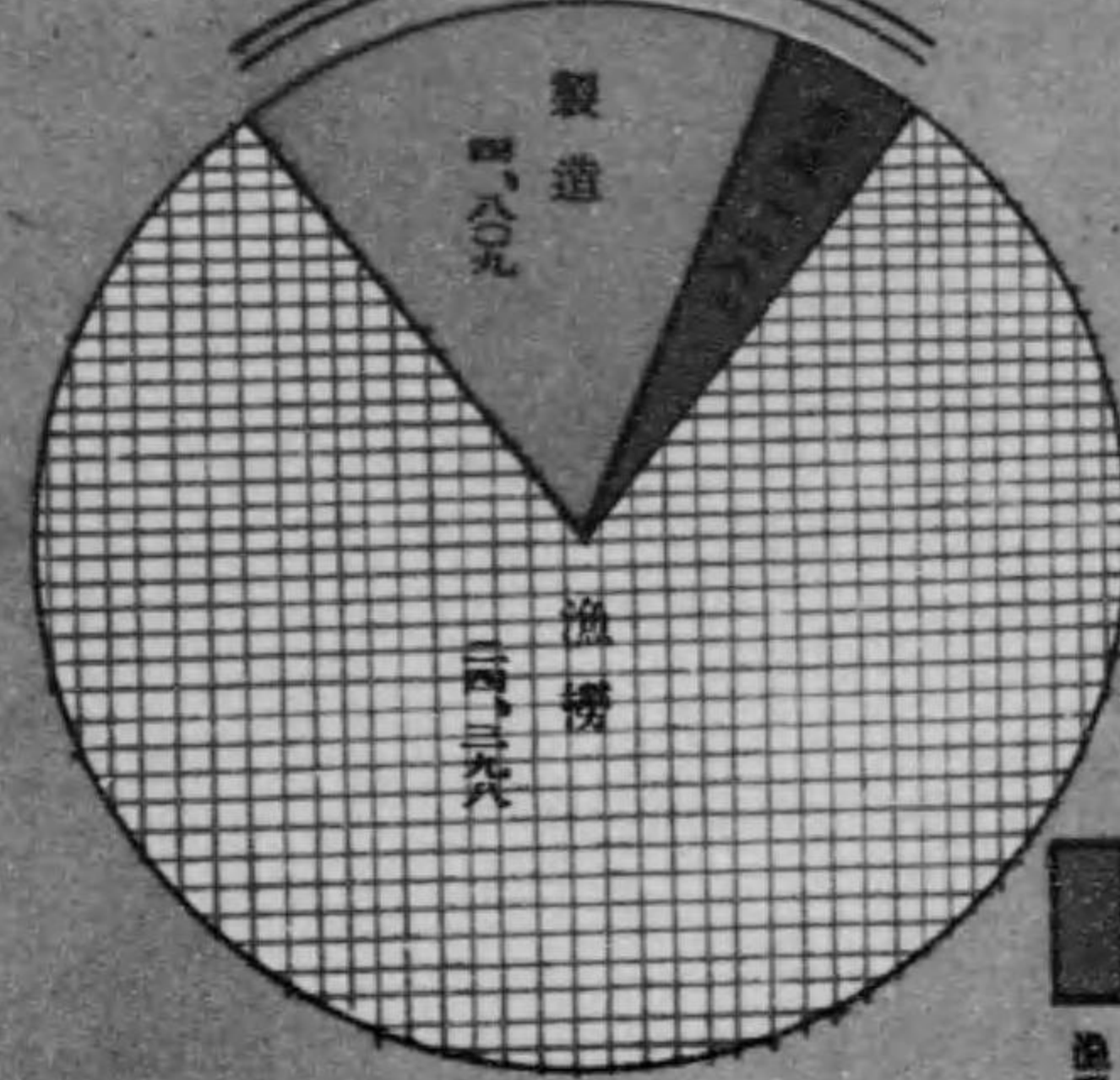
家禽羽數



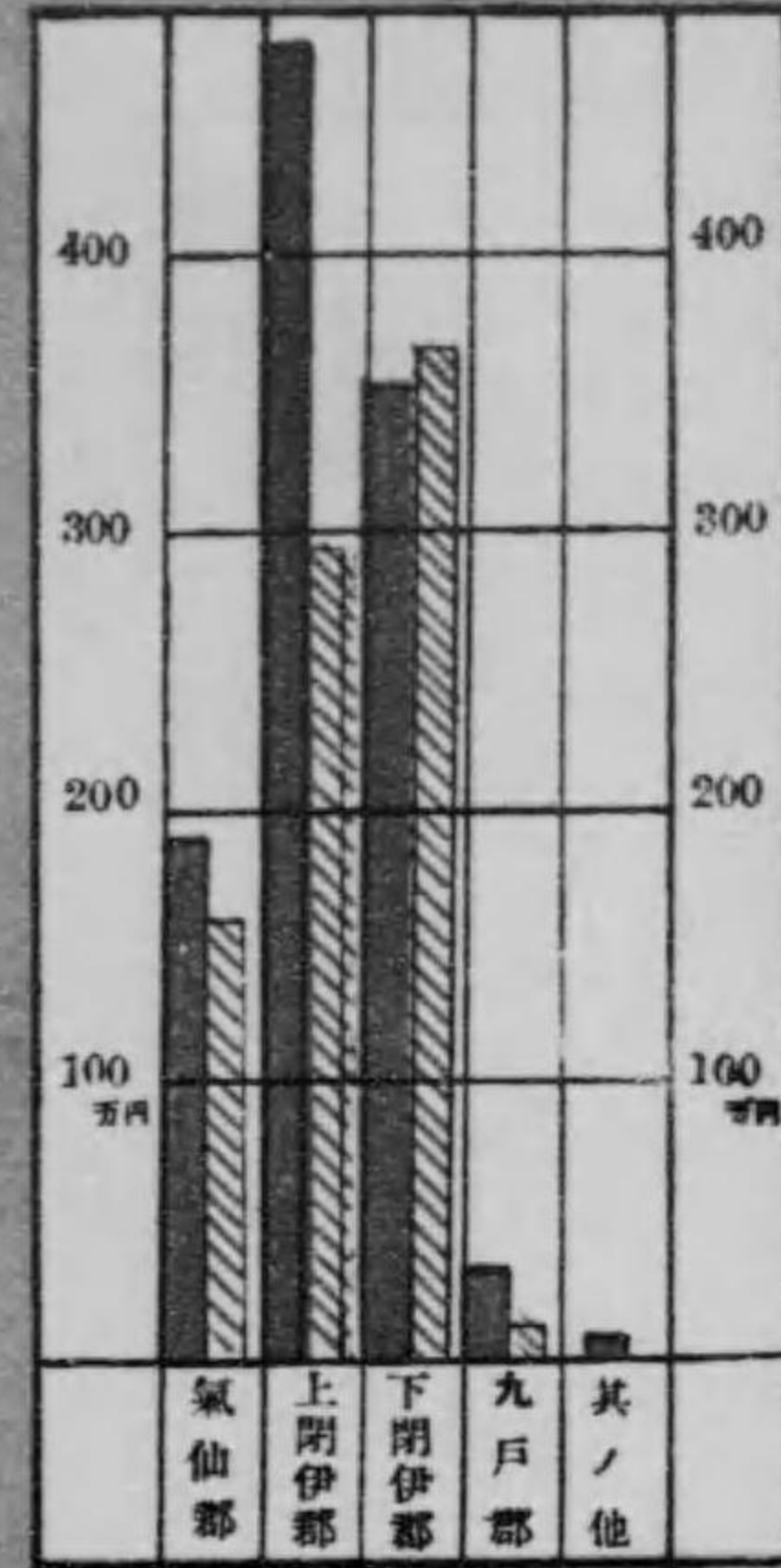
馬頭數郡市別 (大正十四年末)



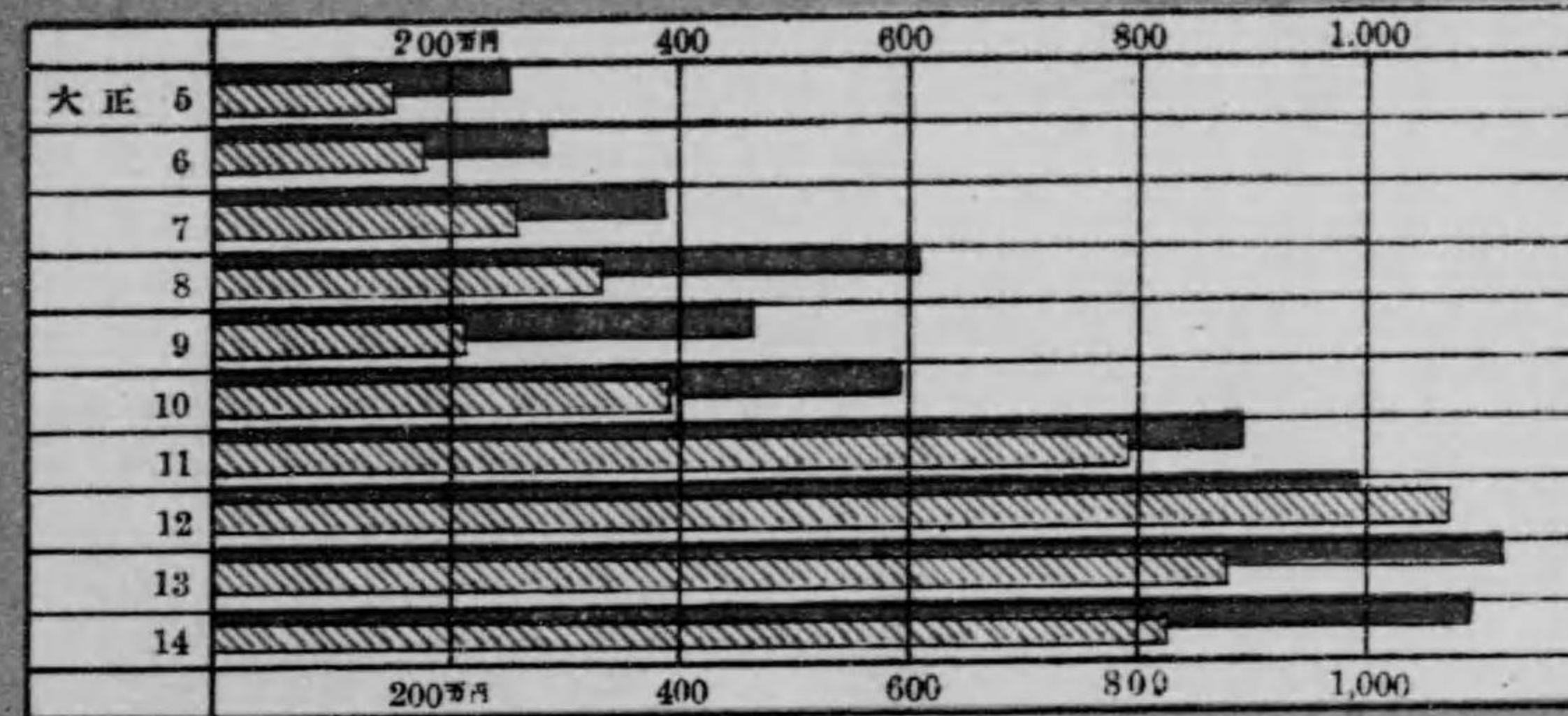
水産業者種別



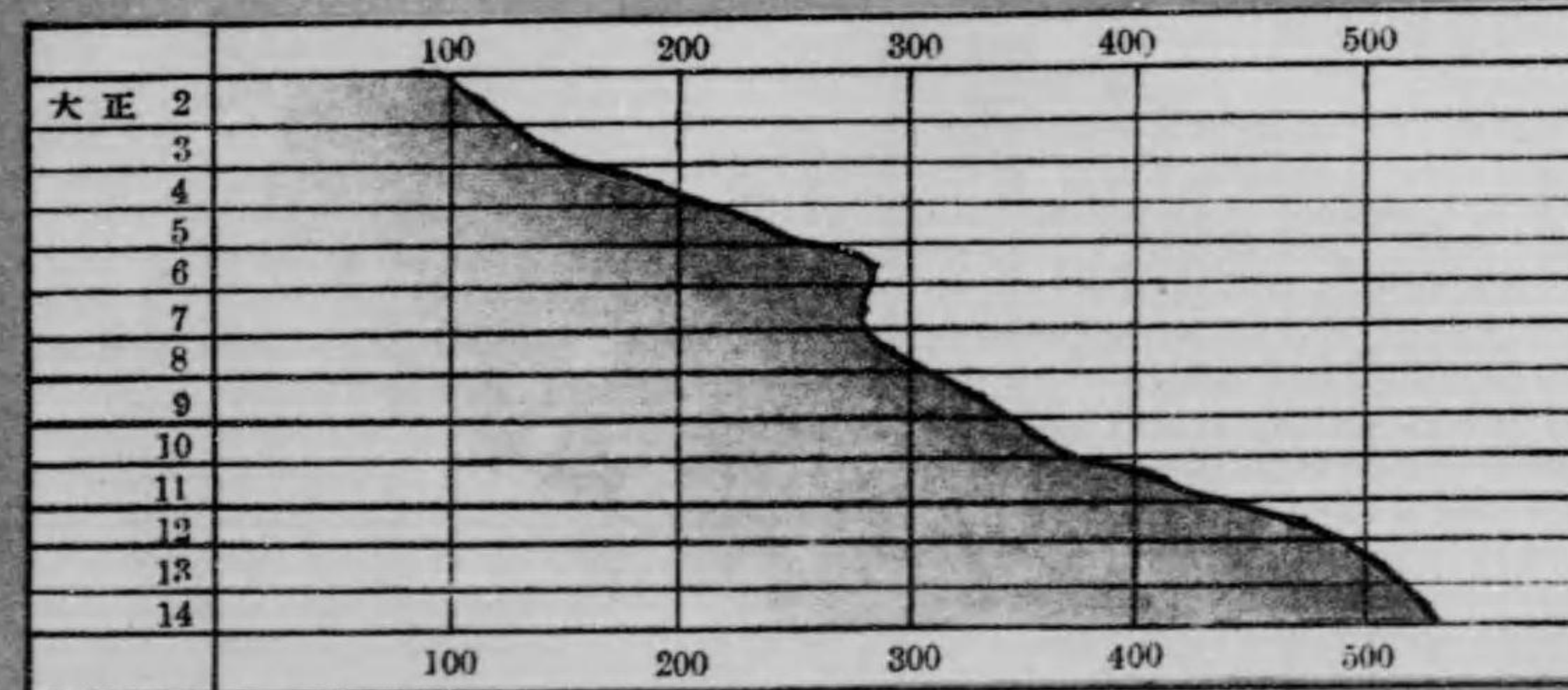
水産物郡市別

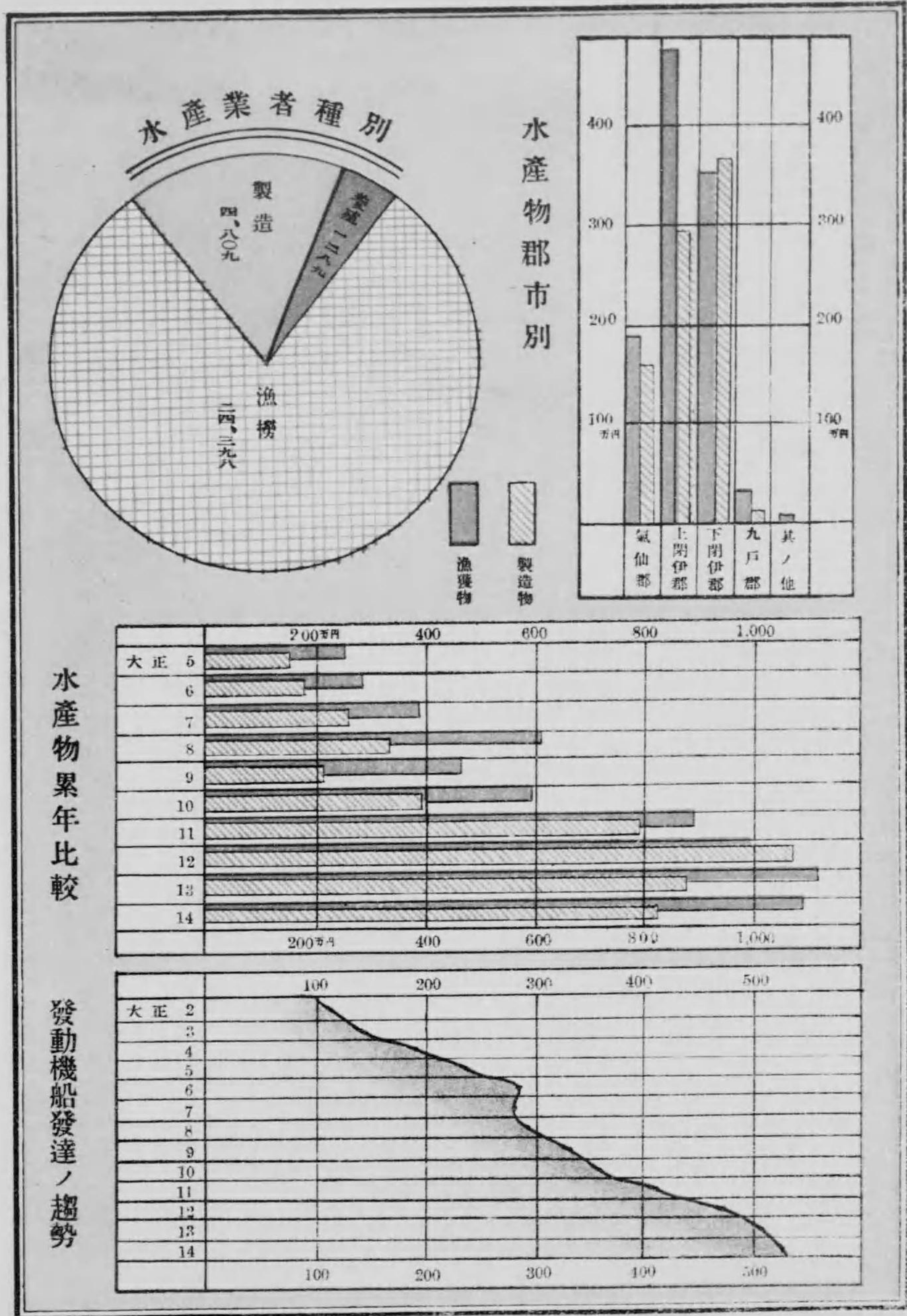


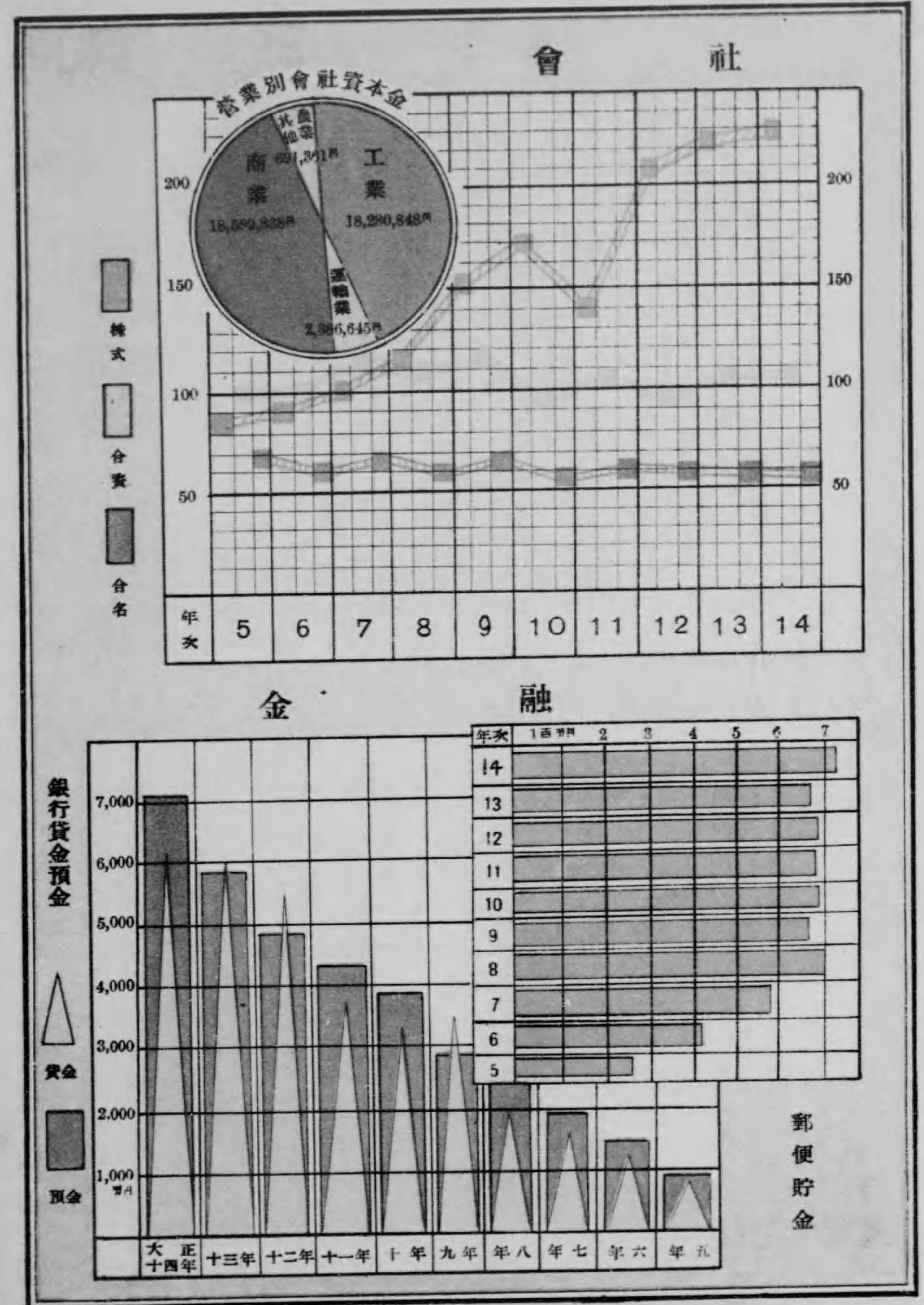

水産物累年比較



發動機船發達ノ趨勢

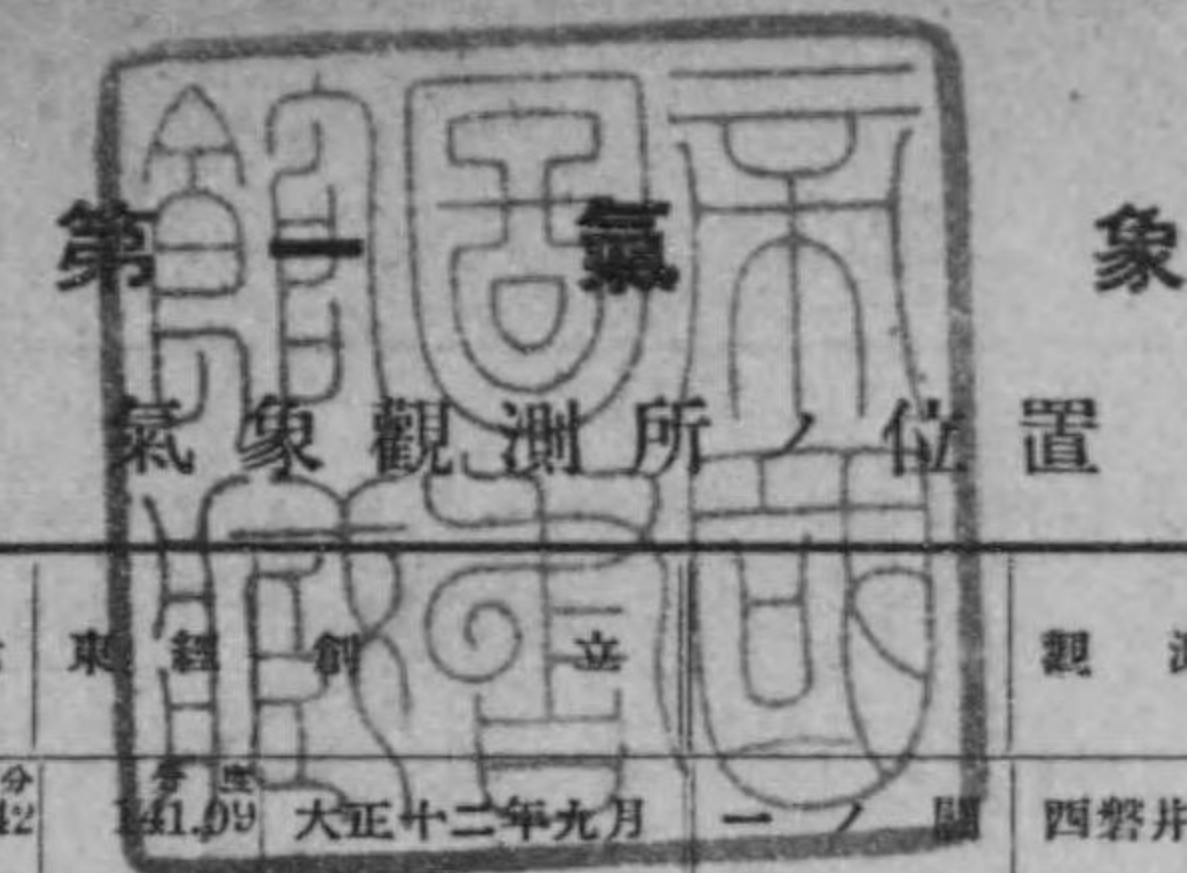






氣 象

測 候 所					2
平 均 氣 壓	{	盛	岡		746.7 ^{mm}
		宮	古		757.6
(攝氏)					
平 均 氣 溫	{	盛	岡		9.4
		宮	古		10.2
最 高 氣 溫	{	盛	岡		33.2
		宮	古		33.7
最 低 氣 溫	{	盛	岡	零下	14.1
		宮	古		13.6
平 均 溫 度	{	盛	岡		8.0 ^{°C}
		宮	古		8.7



第一表

氣象觀測所ノ位置

大正十四年十二月末日

觀測所	北緯	東經	創立	觀測所	北緯	東經	創立
盛岡 盛岡測候所	39.42	141.09	大正十二年九月	西磐井郡役所	38.54	141.06	明治廿六年一月
盛岡 盛岡市役所	39.43	144.09	明治廿六年一月	東磐井郡役所	38.54	141.20	同三十一年三月
日詰 紫波郡役所	39.34	141.10	同三十一年三月	氣仙郡役所	39.05	141.32	同二十六年一月
花巻 稗貫郡役所	39.24	141.16	同二十六年一月	遠野 上閉伊郡役所	39.18	141.32	同二十六年一月
黒澤 尻 和賀郡役所	39.17	141.04	同三十一年三月	宮古 宮古測候所	39.38	141.50	同二十六年三月
岩谷 堂 江刺郡役所	39.10	141.09	同三十一年三月	久慈 九戸郡役所	40.12	141.47	同二十六年一月
水 澤 鷹巣郡役所	39.07	141.05	同二十六年一月	福 岡 二戸郡役所	40.17	141.20	同二十六年一月

第二表

氣象ノ一

(※印ハ盛岡)

大正十四年

	空氣ノ壓力					空氣ノ溫度					水汽ノ壓力	空氣ノ湿度	雲量
	平均	最高	同上月日	最低	同上月日	平均	最高	同上月日	最低	同上月日			
一月	※ 746.7	756.3	9	735.6	12	(-) 3.3	4.7	10	(-) 11.8	31	2.6	73	7.0
二月	757.5	767.7	9	746.2	12	(-) 0.6	10.4	22	(-) 9.6	29	2.9	66	3.7
三月	※ 748.5	760.4	5	736.1	10	(-) 3.6	3.4	5	(-) 14.1	1	2.6	74	6.9
四月	759.5	772.1	5	746.7	10	(-) 1.4	8.7	18	(-) 13.6	12	2.9	70	5.6
五月	※ 745.3	754.6	31	728.9	30	(-) 0.7	8.9	24	(-) 10.1	8	3.2	74	7.7
六月	756.2	766.3	22	737.3	30	0.9	13.4	31	(-) 9.6	8	3.6	73	6.0
七月	※ 748.8	759.0	7	738.4	26	7.1	22.6	20	(-) 4.0	6	5.0	66	6.6
八月	759.6	770.1	7	749.1	26	7.6	24.5	21	(-) 4.2	7	5.3	69	5.4
九月	※ 746.0	752.9	9	738.0	19	12.8	24.9	6	0.3	10	7.5	69	7.3
十月	757.1	764.2	9	748.4	19	11.7	24.3	24	1.1	10	7.9	78	6.3
十一月	※ 743.4	748.8	1	732.7	28	18.0	28.3	18	7.3	7	11.3	74	6.4
十二月	754.6	760.1	1	741.7	28	17.1	30.1	7	9.1	8	11.7	82	6.3
一月	※ 745.8	750.8	9	735.9	1	20.3	33.2	20	9.0	1	14.0	79	7.4
二月	756.7	762.1	9	747.2	2	19.5	33.7	19	8.1	14	14.1	83	5.6
三月	※ 745.9	750.4	20, 21	740.6	31	23.4	31.3	1	17.3	29	18.0	85	8.3
四月	756.8	760.7	11	750.1	31	23.6	33.2	8	18.1	1	18.6	87	6.7
五月	※ 747.0	752.5	22	736.4	19	19.1	29.9	14	5.5	28	13.9	83	7.7
六月	757.8	763.9	9	745.1	19	19.5	30.5	11	8.5	27	15.3	90	6.9
七月	※ 748.4	756.5	17	736.3	1	11.7	21.7	1	(-) 0.6	26	8.5	82	6.4
八月	759.1	767.9	17	745.5	20	13.0	22.5	29	2.5	23	10.1	89	5.8
九月	※ 749.0	758.9	24	730.9	29	6.1	16.4	9	(-) 6.4	28	5.4	76	6.4
十月	759.5	770.2	23	739.0	29	8.1	19.4	15	(-) 3.8	26	6.0	73	4.8
十一月	※ 745.6	756.3	25	719.2	22	1.4	12.8	1	(-) 11.6	20	4.2	79	7.5
十二月	756.4	766.9	25	727.2	22	3.7	15.4	1	(-) 7.4	18	5.7	76	5.1
年	※ 746.7	760.4	2 5	719.2	12 22	9.4	33.2	7 20	(-) 14.1	2 1	8.0	76	7.1
	757.6	772.1	2 5	727.2	12 22	10.2	33.7	7 19	(-) 13.6	2 12	8.7	78	5.7
十三年	※ 746.7	760.4	10 21	727.5	5 25	9.2	37.2	7 12	(-) 17.0	1 26	7.8	74	7.0
	757.6	771.5	10 21	735.2	5 25	10.2	36.5	7 21	(-) 10.2	2 24	8.4	76	5.4
十二年	757.9	774.8	12 12	734.1	9 16	10.0	34.2	8 28	(-) 11.6	1 18	8.6	7.9	6.0
十一年	757.7	773.3	2 22	733.2	8 24	10.5	35.9	8 20	(-) 14.5	2 1	8.3	7.8	5.7
十年	757.8	775.8	1 1	729.6	1 20	10.2	3.44	8 10	(-) 10.8	1 18	8.6	7.8	6.1

(1) 本表ハ盛岡宮古測候所ノ觀測ニ係ル次ノニ表亦同シ
(2) 空氣ノ壓力ハフオルチン形水銀晴雨計ヲ以テ測リ米點ノ示度ニ更正シ重力及海面ヘノ更正ヲ施サス但シ晴雨計ノ高サハ海面上宮古三十米四盛岡百五十六米四ナリ
(3) 溫度ハ攝氏ノ度位ヲ以テ示シ氷點以下ニハ(一)ノ符號ヲ冠シテ之ヲ區別ス
(4) 濕度ハ最乾ヲ零トシ最濕ヲ百トシ其比例ヲ以テ示ス
(5) 雲量ハ滿天ヲ十分シテ雲ナキヲ零トシ全ク雲ヲ以テ蔽ハレタルヲ十トス

第三表 氣象ノ二 (※印ハ盛岡) 大正十四年

Table with columns for precipitation (雨雪量), weather (天), and wind speed (一砂時間ノ風速度). Rows include monthly and annual data for years 1925-1930.

(1) 本表類別日数ノ中(雨雪雹霰)アルハ單ニ雨或ハ雨ト他ノモノト混降シタル日数ヲ示シ但シ雨雪雹霰ハ其ノ量ト十分ノ一以上アリタル日数ナリ
(2) 晴雲ノ區別ハ降水ノ有無ニ係ラス滿天ヲトシ一日ノ平均雲量ニ未滿ヲ快晴ハ以上ヲ曇其ノ間ヲ晴トス
(3) 降水量ハ前日午後十時ヨリ當日午後十時迄ノ量ヲ當日ノ分トス

第四表 氣象ノ三 (※印ハ盛岡) 大正十四年

Table showing wind direction and frequency (風向觀測回数) by month and year, with columns for various directions like North, North-North-East, etc.

第四表 氣象ノ三 (續)

Continuation of the wind direction table, showing monthly and annual data for years 1925-1930.

備考 風向觀測回数盛岡ノ分ハ毎時間一日二十四回宮古ノ分ハ毎四時間一日六回ノ觀測ニヨリ計算ス

第五表 氣象ノ四 大正十四年

Table showing various meteorological observations (盛岡日誌) such as temperature, humidity, and other atmospheric conditions by month.

本表ハ一日一回午前十時ノ觀測ニ係ル (-)ヲ附シタルハ氷點下ヲ示ス

第六表 氣象ノ五 大正十四年

Table showing precipitation (雨) and snow (雪) data by month and year, including amounts and frequency.

第六表 氣象ノ五 (續)

總量	九 月	十 月	十 一 月	十 二 月	年	盛岡	日詰	花卷	黒澤尻	岩谷堂	水澤	一ノ關	千蔵	盛	遠野	宮古	久慈	福岡
						量	量	量	量	量	量	量	量	量	量	量	量	量
	178.8	210.5	191.8	269.9	272.5	282.5	324.6	219.0	383.3	237.2	332.1	301.9	186.0					
	78.6	70.9	67.1	76.7	110.5	92.8	86.4	49.2	169.2	56.5	81.1	80.8	83.7					
	99.0	96.5	99.8	108.9	134.5	115.6	116.0	108.7	265.2	108.7	169.9	73.7	94.8					
	153.0	180.3	188.6	165.2	154.1	157.2	146.7	167.2	163.8	230.8	189.6	133.0	105.9					
	1167.3	1233.2	1116.1	1279.4	1359.3	1293.1	1356.1	1196.9	1875.8	1427.7	1443.9	1114.1	939.6					
廿四時間ノ最多	5.92	46.3	57.0	55.3	82.8	72.9	98.0	62.0	127.4	63.0	111.0	82.0	67.2					
同上月日	7 7	7 7	7 7	7 7	9 4	7 7	9 4	9 4	11 19	7 7	12 21	8 9	8 9					
雨雪電霰日數	203	145	172	183	166	193	133	161	147	151	148	134	138					

本表へ前日午前十時ヨリ當日午前十時迄ノ量ヲ前日ノ量ト見做シ測算セリ但シ一耗ハ樹日ニ換算セハ一坪面水量一升八合三勺ニ當ル

第八表 氣象

所名	盛岡		日詰		花卷		黒澤尻		岩谷堂		水澤	
	初日(前年)	終日	初日(前年)	終日	初日(前年)	終日	初日(前年)	終日	初日(前年)	終日	初日(前年)	終日
大正六年	10 28	5 30	10 28	5 30	10 28	5 30	10 28	5 12	10 28	5 12	10 28	5 30
同 七 年	10 22	4 13	10 22	5 16	10 22	5 16	10 23	5 7	10 28	5 9	10 22	5 9
同 八 年	10 26	5 12	10 26	5 12	10 26	5 12	10 20	5 12	10 20	5 12	10 20	5 5
同 九 年	10 19	4 26	11 1	4 26	11 1	4 26	10 31	4 26	11 1	4 26	11 1	4 26
同 十 年	10 25	6 4	10 25	6 4	10 25	5 13	10 24	5 13	10 25	5 17	10 25	6 4
同 十 一 年	10 24	5 2	10 24	5 2	10 24	5 2	10 14	5 2	10 14	5 2	10 14	4 20
同 十 二 年	11 12	5 2	11 12	5 2	11 3	5 2	11 12	5 2	10 22	5 2	10 30	5 2
同 十 三 年	10 8	5 13	10 8	5 13	10 8	5 14	10 8	5 13	10 8	5 14	10 8	5 14
同 十 四 年	10 18	5 9	10 18	5 9	10 18	5 9	10 6	5 10	10 18	5 9	10 18	5 10

第九表 氣象

所名	盛岡		日詰		花卷		黒澤尻		岩谷堂		水澤	
	初日(前年)	終日	初日(前年)	終日	初日(前年)	終日	初日(前年)	終日	初日(前年)	終日	初日(前年)	終日
大正六年	12 1	5 10	11 29	5 9	12 13	5 10	11 29	5 10	12 20	5 10	11 29	5 10
同 七 年	11 5	4 23	11 5	4 24	11 5	4 22	11 5	4 22	11 5	4 10	11 5	4 23
同 八 年	10 24	4 11	10 24	4 12	10 24	4 12	10 25	4 12	10 25	4 12	10 25	4 12
同 九 年	11 25	4 23	11 25	3 18	11 25	4 17	11 25	4 24	11 25	3 12	11 25	3 18
同 十 年	11 6	4 8	11 6	4 7	11 6	4 7	11 6	4 7	11 6	4 7	11 22	4 7
同 十 一 年	11 9	4 8	11 9	4 9	11 6	4 9	11 9	4 9	11 9	4 9	11 9	4 9
同 十 二 年	11 11	4 14	11 10	4 13	11 16	4 13	11 10	4 10	11 10	4 15	11 18	4 15
同 十 三 年	11 15	4 5	11 16	3 29	11 16	3 28	11 16	3 30	11 16	3 28	11 16	3 29
同 十 四 年	10 29	4 9	10 29	4 10	10 29	4 9	10 29	4 10	10 29	4 10	10 29	4 10

第七表 氣象ノ六

大正十四年

		初霜			終霜			初雪			終雪		
		本年	前年比較	平年比較	本年	前年比較	平年比較	本年	前年比較	平年比較	本年	前年比較	平年比較
盛岡	10 15	早 3	早 7	5 9	早 4	早 4	11 6	晚 8	早 5	4 9	晚 4	早 9	
日詰	10 15	早 3	早 14	5 9	早 4	早 4	11 6	晚 8	早 5	4 10	晚 12	早 3	
花卷	10 15	早 3	早 12	5 9	早 5	早 1	11 6	晚 8	早 7	4 9	晚 12	早 8	
黒澤尻	10 15	晚 9	早 11	5 10	早 3	晚 4	11 25	晚 7	晚 14	4 10	晚 11	早 8	
岩谷堂	10 15	早 3	早 8	5 9	早 5	晚 2	12 17	晚 49	晚 33	4 10	晚 13	早 1	
水澤	10 15	早 3	早 9	5 10	早 4	早 4	12 13	晚 5	晚 28	4 10	晚 12	早 3	
一ノ關	10 15	早 3	早 13	5 2	早 11	早 2	11 26	晚 8	晚 12	4 4	晚 6	早 4	
千蔵	10 14	早 4	早 10	5 10	早 4	晚 4	13 16	晚 8	晚 29	4 10	晚 12	晚 4	
盛	11 8	晚 23	晚 11	5 10	早 4	晚 6	12 16	晚 8	晚 26	3 29	晚 3	早 10	
遠野	10 16	早 2	早 2	5 9	早 5	早 1	11 5	晚 7	早 1	4 8	晚 13	早 11	
宮古	11 6	晚 11	晚 8	4 29	早 14	早 2	12 16	晚 7	晚 27	4 9	晚 13	晚 3	
久慈	10 14	晚 9	早 1	5 10	早 3	早 1	11 26	晚 8	晚 11	4 9	晚 13	早 7	
福岡	10 16	晚 10	早 9	5 25	晚 11	晚 13	11 6	晚 3	早 4	5 8	晚 41	晚 19	

七 (初終霜) 大正十四年

一ノ關	千蔵		盛		遠野		宮古		久慈		福岡	
	初日(前年)	終日	初日(前年)	終日	初日(前年)	終日	初日(前年)	終日	初日(前年)	終日	初日(前年)	終日
10 28	5 12	10 22	5 12	10 28	5 12	10 22	5 12	10 27	5 12	9 12	5 12	11 11
10 22	5 9	10 22	5 6	10 22	4 19	10 22	5 6	10 22	5 6	10 19	5 26	10 23
10 20	5 5	10 20	5 5	10 26	4 21	10 20	5 27	10 25	4 21	10 24	5 27	10 15
11 1	4 26	11 1	4 26	11 1	4 26	11 1	4 17	10 23	4 26	10 18	4 16	10 19
10 25	5 13	10 25	5 13	10 25	6 4	9 20	5 18	10 25	5 16	9 25	6 4	10 24
10 24	4 20	10 24	5 6	10 15	5 2	10 24	5 18	11 10	4 17	10 24	4 17	10 14
11 11	5 2	10 22	5 2	11 17	5 2	10 13	5 2	11 11	5 2	10 22	5 2	11 5
10 8	5 13	10 8	5 14	10 28	5 14	?	?	10 28	5 13	10 28	5 13	10 8
10 18	5 2	10 18	5 10	10 16	5 10	10 18	5 9	10 18	4 29	10 5	5 10	10 6

八 (初終雪) 大正十四年

一ノ關	千蔵		盛		遠野		宮古		久慈		福岡	
	初日(前年)	終日	初日(前年)	終日	初日(前年)	終日	初日(前年)	終日	初日(前年)	終日	初日(前年)	終日
11 20	5 10	11 29	5 10	12 19	5 10	11 29	5 10	12 14	3 29	11 15	5 9	11 28
11 5	3 22	11 5	3 22	11 5	4 23	11 5	4 22	11 5	4 22	11 5	4 25	11 5
10 25	4 12	10 25	4 12	10 24	4 12	10 25	4 12	10 25	4 12	10 24	4 12	10 24
11 25	3 12	11 28	3 12	11 28	3 6	10 25	4 28	11 25	3 27	11 25	3 12	11 20
11 22	4 9	12 7	3 28	12 7	3 28	11 6	4 7	12 7	4 7	12 7	4 7	11 6
11 9	4 9	11 9	4 9	11 9	3 28	11 5	4 9	11 12	3 28	11 12	5 3	11 5
11 14	4 13	11 18	4 15	11 20	4 13	11 11	4 15	11 17	4 13	11 18	4 13	11 10
11 16	3 29	11 16	3 29	11 16	3 26	11 16	?	11 16	3 27	11 16	3 27	11 15
10 29	4 4	10 29	4 10	10 29	3 29	10 29	4 8	10 30	4 9	10 29	4 9	10 24

農 業

耕地面積	田		55,014.3 ^町
	畑		88,931.7
	計		143,946.0
耕作戶數	自 作		40,894
	自作兼小作		39,710
	小 作		18,207
	計		98,811
農 產 物		收穫高 ^石	價 額 ^円
	米	1,147,774	39,972,307
	麥	662,625	8,962,861
	大 豆	343,401	5,685,819
	食用農產物	—	15,406,871
	特用農產物	—	1,593,181
	果 實	—	660,396
米 麥 平 年 作	米	1,070,145 ^石	—
	麥	629,235	—

第二農業

第一〇表 耕地面積及耕作戸數ノ一(郡市別) (※ハ官用地) (毎三年調査) (大正十二年十二月末日)

郡市名	田			畑			合計	耕作戸數			
	自作地	小作地	計	自作地	小作地	計		自作	自作兼小作	小作	計
盛岡市	32.2	115.3	147.5	23.7	35.6	59.3	206.8	35	100	317	452
岩手郡	3,713.9	2,441.2	6,155.1	476.5	4,186.4	11,999.6	18,154.7	3,726	3,604	1,978	9,308
紫波郡	3,510.5	2,705.2	6,215.7	2,981.7	1,590.9	4,573.5	10,789.2	1,545	3,126	1,330	6,001
稗貫郡	3,431.3	3,139.0	6,570.3	3,601.5	1,961.7	5,563.2	12,133.5	2,033	3,090	1,597	6,720
和賀郡	4,503.6	2,433.9	6,937.5	3,964.1	1,827.4	5,791.5	12,729.0	3,715	2,613	1,096	8,424
膽澤郡	4,656.6	3,293.2	7,949.8	421	1,568.4	4,449.3	12,399.1	2,562	3,536	1,571	7,669
江刺郡	2,696.4	1,306.5	4,002.9	2,908.2	995.3	3,903.5	7,906.4	2,356	2,984	875	6,215
西磐井郡	2,990.4	1,738.0	4,728.4	2,470.8	967.1	3,437.9	8,166.3	2,382	2,458	1,189	6,029
東磐井郡	2,625.9	2,020.1	4,646.0	4,438.9	2,563.4	7,402.3	12,048.3	4,224	4,327	2,431	10,982
氣仙郡	835.5	399.4	1,234.9	3,895.3	754.5	4,647.8	5,882.7	4,212	2,239	1,069	7,520
上閉伊郡	1,772.9	1,048.6	2,822.5	51.5	1,113.9	6,438.7	9,261.2	3,112	1,889	915	5,916
下閉伊郡	469.6	229.1	698.7	7,708.0	2,341.4	10,049.4	10,748.1	4,142	2,598	1,346	8,089
九戸郡	770.9	564.2	1,335.1	7,320.0	4,015.7	11,335.7	12,670.8	4,077	3,379	1,439	8,895
二戸郡	8.4	642.4	1,569.9	773.1	3,315.3	9,280.0	10,849.9	2,773	2,767	1,051	6,591
計	9.1	22,076.4	55,014.3	1,344.1	27,237.0	88,931.7	143,946.0	40,894	39,710	18,207	98,811
十一年	7.1	21,617.2	54,766.9	1,304.0	26,515.2	88,890.1	143,657.0	41,161	39,965	18,059	99,185
十年	12.4	21,462.7	54,492.1	1,295.0	25,390.0	89,337.1	143,829.2	40,925	38,466	17,767	97,158
九年	14.7	21,193.0	54,162.7	1,405.7	25,132.4	89,461.8	143,624.5	41,293	38,374	17,699	97,366
八年	34.0	21,274.2	53,999.9	1,222.9	25,221.1	89,864.0	143,863.9	40,397	37,107	18,189	95,693

耕作地百分比例及耕作戸數一戸ニ對スル耕作反別ヲ示セハ次ノ如シ

郡市名	耕作地百分比例			耕作戸數一戸ニ付耕作反別		
	田	畑	計	田	畑	計
盛岡市	71.32	28.68	100.00	.3	.1	.4
岩手郡	33.90	66.10	100.00	.7	1.3	2.0
紫波郡	57.61	42.39	100.00	1.0	.8	1.8
稗貫郡	54.15	45.85	100.00	1.0	.8	1.8
和賀郡	54.50	45.50	100.00	.9	.7	1.6
膽澤郡	64.12	35.88	100.00	1.0	.6	1.6
江刺郡	50.63	49.37	100.00	.6	.6	1.2
西磐井郡	57.90	42.10	100.00	.8	.6	1.4
東磐井郡	38.56	61.44	100.00	.4	.7	1.1
氣仙郡	20.99	79.01	100.00	.2	.6	.8
上閉伊郡	30.48	69.52	100.00	.5	1.1	1.6
下閉伊郡	6.50	93.50	100.00	.1	1.1	1.2
九戸郡	10.54	89.46	100.00	.2	1.3	1.5
二戸郡	14.47	85.53	100.00	.2	1.4	1.6
計	38.22	61.78	100.00	.6	.9	1.5

第一一表 耕地面積及耕作戸數ノ二 (市町村別) (※ハ官用地) (每三年調査) (大正十二年十二月末日)

Table with columns for 郡市町村名, 田 (自作地, 小作地, 計), 畑 (自作地, 小作地, 計), 合計, and 耕作戸數 (自作, 自作兼小, 小作, 計). Rows include 盛岡市, 岩手郡, 紫波郡, and 稗貫郡.

第一一表 耕地面積及耕作戸數ノ二 (續)

Table with columns for 郡市町村名, 田 (自作地, 小作地, 計), 畑 (自作地, 小作地, 計), 合計, and 耕作戸數 (自作, 自作兼小, 小作, 計). Rows include 和賀郡, 胆澤郡, and 江刺郡.

第一一表 耕地面積及耕作戶數ノ二 (續)

郡市町村名	田			畑			合計	耕作戶數				
	自作地	小作地	計	自作地	小作地	計		自作	自作兼小	小作	計	
西磐井郡	一關町	21.8	49.8	71.6	20.4	64.7	85.1	28	30	78	136	
	永涌村	229.2	147.7	376.9	113.8	99.4	213.2	590.1	116	121	172	409
	油花村	103.9	209.4	313.3	72.0	59.5	131.5	444.8	63	188	58	309
	津島村	173.9	116.2	290.1	73.8	35.4	119.2	499.3	106	136	60	302
	泉村	190.7	148.5	339.2	94.0	27.1	121.1	430.3	72	165	53	290
	深村	192.8	92.2	285.0	155.1	16.9	172.0	457.0	103	197	36	336
	老松村	135.7	90.8	226.5	97.4	31.5	128.9	355.4	71	133	65	269
	日彌村	53.6	83.5	137.1	73.4	75.4	148.8	285.9	73	54	113	240
	彌瀧村	115.7	37.7	153.4	127.4	74.5	202.3	355.7	119	121	54	294
	萩村	278.2	126.8	405.0	256.3	76.7	333.0	738.0	445	50	79	574
	莊村	414.3	165.0	579.3	343.5	54.0	397.5	976.8	329	222	35	586
	美目村	413.8	92.0	505.8	190.0	11.0	201.0	706.8	362	183	28	573
	山中村	191.0	132.6	323.6	156.8	69.8	226.6	550.2	208	334	128	670
里泉村	228.6	113.5	342.1	422.5	101.3	523.8	865.9	145	184	125	455	
中平村	247.2	162.3	409.5	264.4	169.5	433.9	843.4	142	339	105	586	
計	2,990.4	1,738.0	4,728.4	2,470.8	967.1	3,437.9	8,166.3	2,382	2,558	1,189	6,029	
東磐井郡	千大折	109.0	72.7	181.7	107.2	133.2	240.4	422.1	182	168	123	473
	折矢村	158.2	128.5	286.7	398.6	122.4	521.0	807.7	353	168	138	659
	越村	104.7	111.2	215.9	191.6	122.6	314.2	530.1	146	176	132	454
	梨村	185.0	124.5	318.5	232.0	81.0	313.0	632.5	251	201	43	495
	八津村	149.5	98.0	247.5	238.0	46.0	284.0	531.5	107	29	312	448
	藤津村	79.0	81.0	160.0	157.0	143.0	300.0	460.0	213	185	165	563
	藤村	125.3	48.3	173.6	294.3	76.3	370.6	544.2	235	252	98	585
	黄海村	114.4	124.5	238.9	287.9	142.1	430.0	668.9	279	165	100	544
	奥村	77.5	103.1	180.6	263.1	107.1	370.2	550.8	244	207	105	556
	磐水村	181.5	153.2	334.7	237.6	85.2	322.8	657.5	194	224	89	507
	清水村	71.8	58.6	130.4	128.2	39.6	167.8	298.2	132	121	16	269
	門崎村	76.7	34.5	111.2	171.7	55.1	226.8	338.0	168	56	62	286
	松川村	60.7	40.5	101.2	125.1	101.0	226.1	327.3	178	110	68	356
舞川村	164.5	70.4	234.9	404.5	124.3	528.8	763.7	321	217	101	639	
氣仙郡	盛高	146.9	77.6	224.5	318.2	198.0	516.2	740.7	169	269	45	474
	大末	95.0	98.7	193.7	163.0	180.7	343.7	537.4	138	184	156	478
	小友村	30.9	6.1	37.0	172.6	28.3	500.9	237.9	299	78	41	418
	廣田村	58.7	74.2	132.9	123.3	28.4	151.7	284.6	120	202	45	367
	米村	51.5	12.4	63.9	156.3	42.5	198.8	262.7	295	147	13	455
	氣村	60.0	35.5	95.5	161.8	20.3	182.1	277.6	139	200	50	389
	矢竹村	66.0	40.2	106.2	210.6	44.0	254.6	360.8	151	238	148	537
	作村	35.5	4.0	39.5	301.0	16.4	317.4	356.9	298	97	28	393
	胸村	37.4	13.9	51.3	89.5	15.5	105.0	156.3	80	88	15	183
	横田村	35.3	17.3	52.6	156.7	50.9	207.6	260.2	159	37	116	312
	米住村	30.5	11.0	41.5	412.0	131.5	543.5	585.0	230	138	141	509
	有住村	6.0	1.1	7.1	176.7	35.2	211.9	219.0	97	80	15	192
	上住村	42.2	10.7	52.9	398.5	38.6	435.1	488.0	311	95	47	453
市村	61.0	15.2	76.2	231.7	42.6	274.3	350.5	262	71	18	351	
立村	27.2	35.8	63.0	95.0	47.0	142.0	205.0	91	94	22	207	

第一一表 耕地面積及耕作戶數ノ二 (續)

郡市町村名	田			畑			合計	耕作戶數				
	自作地	小作地	計	自作地	小作地	計		自作	自作兼小	小作	計	
上閉伊郡	猪川村	34.5	18.4	52.9	93.0	16.1	109.1	162.0	73	76	25	174
	赤崎村	51.2	10.1	61.3	219.4	35.2	254.6	315.9	252	180	20	458
	越喜來村	39.7	5	30.2	192.6	5.5	198.1	228.3	355	25	—	384
	喜來丹村	23.6	9.0	32.6	183.3	37.0	220.3	252.9	190	180	47	417
	吉唐村	18.9	—	18.9	139.2	—	139.2	158.1	180	—	—	180
	丹村	7.8	5.1	12.9	133.3	58.0	191.3	204.2	255	30	21	306
	計	835.5	399.4	1,234.9	3,893.3	754.5	4,647.8	5,882.7	4,212	2,239	1,069	7,520
	遠野町	29.3	58.7	88.0	58.7	88.9	147.6	235.6	77	160	220	457
	釜石町	6.0	4.8	10.8	136.2	25.4	161.6	172.4	103	72	43	218
	大槌町	33.2	55.3	88.5	339.9	153.3	499.2	587.7	315	104	132	551
	綾織村	5	114.7	336.3	3.3	46.3	424.2	761.0	160	180	47	387
	女村	99.6	54.9	154.5	446.1	62.4	509.1	663.6	204	104	33	341
	小深村	103.3	59.4	162.7	248.5	45.0	293.5	456.2	109	142	32	283
宮守村	140.4	120.1	260.5	310.8	102.8	413.6	674.1	200	166	90	456	
連會部村	118.3	43.9	162.2	39.0	32.2	307.8	470.0	152	85	42	279	
附馬牛村	125.0	96.8	221.8	3.6	102.8	341.4	563.2	150	120	51	321	
松崎村	247.8	182.6	430.4	272.1	82.7	354.8	785.2	78	132	43	253	
土青村	205.5	135.6	341.1	467.0	45.0	512.0	853.1	158	177	57	392	
上郷村	162.5	52.3	214.8	452.6	99.2	551.8	766.6	152	125	28	305	
甲子村	2	62.5	244.3	2.0	75.7	686.3	930.8	375	151	16	542	
鷲住居村	181.8	—	41.7	608.6	5.5	286.0	327.7	285	5	12	302	
栗橋村	41.7	—	40.5	222.2	43.6	265.8	306.3	236	66	21	323	
諭澤村	33.9	6.6	40.5	3.0	85.1	433.5	457.1	235	66	40	341	
計	1,772.9	1,048.9	2,822.5	51.5	1,113.9	6,438.7	9,261.2	3,112	1,889	915	5,916	
下閉伊郡	宮崎町	12.0	26.1	38.1	17.0	33.0	50.0	88.1	30	39	76	145
	山崎村	8	1.1	1.9	13.5	18.3	31.8	33.7	23	17	25	65
	山崎村	45.0	37.0	82.0	88.0	46.4	134.4	216.4	150	95	220	465
	山崎村	3.7	1.8	5.5	224.9	20.2	245.1	250.6	90	55	8	153
	小田村	4.5	—	4.5	923.4	72.5	995.9	1,000.4	404	109	28	541
	小田村	—	—	—	231.6	79.5	311.1	311.1	199	112	28	340
	小田村	9	—	9	387.0	136.0	523.0	523.9	200	87	35	322
	普代村	1.8	2.5	4.3	174.1	160.1	334.2	338.5	58	172	95	325
	岩村	5.1	5.8	10.9	375.3	262.7	638.0	648.9	235	212	135	582
	安家村	—	—	—	212.3	38.9	251.2	251.2	82	45	23	150
	大川村	—	—	—	228.2	41.2	269.4	269.4	137	33	8	178
	山口村	13.8	3.5	17.3	459.2	125.8	585.0	602.3	320	49	85	454
	千花村	3.0	—	3.0	398.5	72.0	470.5	473.5	216	67	11	294
德輪村	29.8	21.8	51.6	592.3	49.4	641.7	693.3	93	85	40	218	
德輪村	35.4	8.2	43.6	155.6	90.5	246.1	289.7	116	64	21	201	
市川村	79.1	18.4	97.5	478.5	122.3	600.8	698.3	161	210	7	378	
市川村	2.5	—	2.5	301.7	27.0	328.7	331.2	177	23	10	215	
市川村	7	1	8	217.9	379.7	597.6	598.4	195	73	20	288	
市川村	3.6	—	3.6	510.0	85.0	595.0	598.6	137	132	132	401	
市川村	—	—	—	60.9	9.6	70.5	70.5	55	15	11	81	
市川村	10.3	6.2	16.5	510.6	54.0	564.6	581.1	95	158	35	288	
磯津村	69.0	8.2	77.2	148.8	17.7	166.5	243.7	148	117	—	265	
磯津村	45.0	44.9	89.9	215.0	106.1	321.1	411.0	134	230	55	419	
磯津村	5.8	7	6.5	157.0	17.0	174.0	180.5	154	37	29	220	
磯津村	34.5	14.8	49.3	312.6	207.7	520.3	569.6	89	214	68	371	
磯津村	9.2	10.3	19.5	43.0	26.0	69.0	88.5	27	50	83	160	

第一一表 耕地面積及耕作戶數ノ二 (續)

郡市町村名	田			畑			合計	耕作戶數			
	自作地	小作地	計	自作地	小作地	計		自作	自作兼小作	小作	計
久慈町	69.5	100.0	169.5	102.0	165.7	267.7	437.2	93	347	90	530
長内村	101.0	67.8	168.8	215.0	203.5	418.5	587.3	222	215	82	519
宇部村	46.0	25.5	71.3	136.3	69.5	205.8	277.1	87	130	53	270
野田村	45.6	50.1	95.7	208.7	127.8	336.5	432.2	161	224	62	447
山根村	4	—	4	220.0	213.6	433.6	434.0	80	120	62	262
山形村	2.4	—	2.4	950.3	74.8	1,025.1	1,027.5	453	64	53	567
大川目村	31.9	25.0	56.9	225.4	97.5	322.9	379.8	160	131	44	335
夏井村	88.0	45.4	133.4	131.7	76.1	207.8	341.2	109	172	32	313
侍濱村	2.6	1.0	3.6	170.0	30.0	200.0	203.6	180	60	—	240
中野村	3.5	—	3.5	347.4	22.3	369.7	373.2	188	62	22	272
種市村	74.0	12.5	86.5	920.0	284.0	1,204.0	1,290.5	446	272	189	907
大野村	26.5	14.1	40.6	522.9	232.9	755.8	798.4	182	208	110	500
小輕米村	65.7	18.7	84.4	531.1	102.6	633.7	718.1	338	72	30	440
輕米村	35.0	88.8	123.3	115.8	1,140.6	1,256.4	1,379.7	439	411	75	925
晴山村	66.9	26.3	93.1	683.6	191.2	874.8	967.9	144	254	83	481
江刺家村	25.6	15.5	41.1	403.7	120.1	523.8	564.9	136	75	14	225
伊保内村	58.3	58.7	117.0	281.3	194.3	475.6	592.6	113	135	93	341
戸田村	26.2	7.0	33.2	356.1	37.9	394.0	427.2	160	125	7	292
葛巻村	—	6.9	6.9	385.2	486.3	871.5	878.4	230	175	185	590
江刈村	1.9	1.6	3.5	413.5	145.0	558.5	562.0	156	130	153	439
計	770.9	564.2	1,335.1	7,320.0	4,015.7	11,335.7	12,670.8	4,077	3,379	1,439	8,895
福岡町	3.1	5.0	8.1	106.3	120.0	226.3	234.4	92	130	129	351
一戸町	16.0	30.1	46.1	145.0	156.5	301.5	347.6	43	220	57	320
爾薩体村	34.4	39.8	74.2	202.2	466.6	668.8	743.0	83	284	49	416
金田一村	88.8	43.9	132.7	675.3	164.3	839.6	972.3	307	251	55	613
斗米村	87.9	75.7	163.6	67.6 668.2	326.6	1,062.4	1,226.0	293	96	163	552
石切所村	40.0	12.3	52.3	310.5	71.0	381.5	433.8	220	81	38	339
浪打村	36.3	18.7	55.0	436.0	225.8	661.8	716.8	160	267	5	432
島海村	96.5	47.4	143.9	524.3	256.4	780.7	924.6	251	178	98	527
小島谷村	52.1	17.8	69.9	285.5 355.6	271.7	912.8	982.7	167	231	148	546
姉帯村	8.9	6.2	15.1	93.6	168.2	261.8	276.9	62	82	40	184
田部村	1.0	.3	1.3	185.0	127.2	312.2	313.5	121	55	35	211
御返地村	90.0	28.0	118.0	115.0 537.8	87.9	740.7	858.7	143	253	50	426
淨法寺村	5.2 127.4	203.2	335.8	253.0 435.8	675.3	1,364.1	1,699.9	126	463	153	742
芝澤村	3.2 111.7	94.0	208.9	52.0 243.0	610.8	455.8	664.7	480	67	41	588
田山村	125.0	20.0	145.0	273.0	37.0	310.0	455.0	255	109	10	344
計	8.4 919.1	642.4	1,569.9	773.1 5,191.6	3,315.3	9,280.0	10,849.9	2,773	2,767	1,051	6,591
合計	9.1 32,928.8	22,076.4	55,014.3	1,344.1 60,350.6	27,237.0	88,931.7	143,946.0	40,894	59,710	18,107	98,811

第一二表 耕地分配ノ一 (耕作者別) 大正十四年十二月末日

郡市名	五反未満	五反以上	一町以上	二町以上	三町以上	五町以上	計
盛岡市	269	151	15	7	—	—	442
岩手郡	2,590	2,372	2,366	1,143	679	256	9,406
紫波郡	1,195	1,762	1,891	978	281	62	6,169
稗貫郡	1,455	1,420	1,736	1,233	612	119	6,623
和賀郡	1,015	2,986	2,619	1,328	428	37	8,413
膽澤郡	2,133	2,247	2,454	1,135	382	92	8,443
江刺郡	1,717	2,101	1,866	337	118	122	6,261
西磐井郡	1,455	1,593	2,033	759	154	9	6,003
東磐井郡	3,338	3,421	2,618	910	292	22	10,601
氣仙郡	3,658	2,301	1,130	269	65	11	7,434
上閉伊郡	1,883	1,670	1,455	733	437	124	6,302
下閉伊郡	2,606	2,507	2,135	634	236	41	8,159
九戸郡	2,219	3,121	2,454	867	386	89	9,136
二戸郡	1,725	1,644	1,556	750	429	336	6,440
計	27,258	29,296	26,328	11,133	4,499	1,320	99,834
十三年	26,998	29,201	25,648	11,264	5,255	1,369	100,735
十二年	28,289	27,780	24,468	11,897	5,409	1,719	99,562
十一年	28,406	26,483	24,359	12,567	5,554	1,763	99,131
十年	27,968	26,555	23,210	12,108	5,366	1,719	96,926

第一三表 耕地分配ノ二 (所有者別) 大正十三年十二月末日

郡市名	五反未満	五反以上	一町以上	三町以上	五町以上	十町以上	五十町以上	計
盛岡市	151	69	12	40	33	35	—	340
岩手郡	2,820	2,263	2,519	709	292	86	11	8,700
紫波郡	1,611	1,533	1,385	315	143	49	11	5,047
稗貫郡	2,270	1,346	1,526	683	326	95	4	6,250
和賀郡	1,145	2,916	2,628	387	158	42	9	7,285
膽澤郡	2,759	1,885	1,819	593	244	50	2	7,352
江刺郡	1,988	1,853	1,428	381	146	39	—	5,825
西磐井郡	2,124	1,425	1,651	412	103	24	3	5,742
東磐井郡	4,471	2,975	2,248	411	144	36	1	10,286
氣仙郡	3,235	1,839	1,173	143	47	14	2	6,453
上閉伊郡	2,123	1,458	1,658	510	163	28	2	5,942
下閉伊郡	2,973	2,048	2,114	534	195	75	35	7,974
九戸郡	2,912	2,459	2,546	565	257	58	2	8,799
二戸郡	1,825	1,314	1,633	409	149	39	4	5,373
計	32,407	25,383	24,340	6,092	2,400	670	86	91,378
十三年	32,628	25,745	24,327	6,112	3,375	691	93	91,971
十二年	31,604	25,086	21,727	6,997	2,578	800	60	88,552
十一年	31,829	25,435	22,969	7,276	2,734	788	70	90,101
十年	32,405	24,933	22,908	7,224	2,710	814	82	91,086

第一四表 苗 代 大正十四年

Table with columns for 郡市名, 利用段別 (稻作付, 稗作付, 其ノ他, 計), 米收穫高 (收穫高, 一段歩高), 休閑段別, 合計. Rows include 盛岡市, 岩手郡, 紫波郡, 稗貫郡, 和賀郡, 膽澤郡, 江刺郡, 西磐井郡, 東磐井郡, 氣仙郡, 上閉伊郡, 下閉伊郡, 九戸郡, 二戸郡, 計, and years 大正十三年 to 大正十年.

第一五表 米 ノ 一 (累年)

Table with columns for 年次, 作付反別 (水, 陸), 收穫高 (水, 陸), 價額 (水, 陸), 一反歩收穫高 (水, 陸, 平均). Rows list years from 大正五年 to 大正十四年.

第一六表 米 ノ 二 (郡市別累年比較)

Table with columns for 郡市名, 大正十四年, 同十三年, 同十二年, 同十一年, 同十年, 同九年, 同八年, 同七年, 同六年, 同五年, 最近五ヶ年平均. Rows list various municipalities and their rice production over time.

第一七表 米 ノ 三 (郡市別) 大正十四年

Table with columns for 郡市名, 作付反別 (水, 陸), 收穫高 (水, 陸), 計. Rows list municipalities and their rice production in 大正十四年.

Table with columns for 郡市名, 價額 (水, 陸), 一段歩收穫高 (水, 陸), 計. Rows list municipalities and their rice production values in 大正十四年.

第一八表 米ノ四 (市町村別)

大正十四年

Table with columns for '郡市町村名', '作付段別', '收穫高', '一段歩收穫高', and '計'. It lists rice production data for various municipalities including 盛岡市, 岩手郡, 紫波郡, and 稗貫郡.

第一八表 米ノ四 (續)

Table with columns for '郡市町村名', '作付段別', '收穫高', '一段歩收穫高', and '計'. It continues the list of municipalities from the previous table, including 賀和郡, 鷹巣郡, 江刺郡, and 西磐井郡.

第一八表 米ノ四 (續)

Table with columns for '郡市町村名', '作付段別' (水田, 陸田), '收穫高' (水田, 陸田), and '一段歩收穫高' (水田, 陸田). Rows include various municipalities like 千代田, 鹿嶋, 大宮, etc., and a total row at the bottom.

第一八表 米ノ四 (續)

Table with columns for '郡市町村名', '作付段別' (水田, 陸田), '收穫高' (水田, 陸田), and '一段歩收穫高' (水田, 陸田). Rows include municipalities like 宮古, 下閉伊郡, 九戸郡, 二戸郡, and a total row at the bottom.

第一九表 麥

Table with columns for year (年次), production type (作付), and yield (收穫). Rows include years from 1915 to 1924 and a total average (平均).

平年トハ大正十三年ヨリ七箇年ニ過リ其中最豊最凶ノニケ年ヲ除キ残り五ケ年ヲ平均シタルモノナリ

第二〇表 麥

Table showing regional wheat production (郡市名) from 1914 to 1924. Regions include 盛岡, 岩手, 紫波, 和賀, 鹿角, 磐井, etc.

第二一表 麥

Table showing regional wheat production (郡市名) from 1914 to 1924, including production type (作付) and yield (收穫) details.

(累年)

Table showing cumulative wheat production (種高) and price (價額) from 1914 to 1924. Includes columns for production type and average yield.

二

(郡市別累年比較)

Table comparing cumulative wheat production (郡市名) from 1914 to 1924 across different regions.

三

(郡市別) 大正十四年

Table showing regional wheat production (郡市別) for the year 1924, including price (價額) and yield (收穫) details.

第二二表 麥 四 (市町村別) 大正十四年

Table with columns for '郡市町村名', '作付反別', '收穫高', and '一反歩收穫高'. It lists agricultural data for various municipalities including 盛岡市, 岩手郡, 紫波郡, and 稗貫郡.

第二二表 麥 四 (續)

Table with columns for '郡市町村名', '作付反別', '收穫高', and '一反歩收穫高'. It continues the agricultural data for municipalities including 和賀郡, 膽澤郡, and 江刺郡.

第二二表 麥ノ四 (續)

Table with columns for '郡市町村名', '作付反別' (大麦, 稗麥, 小麥, 燕麥), '收穫高' (計, 大麦, 稗麥, 小麥, 燕麥), and '一反歩收穫高' (計, 大麦, 稗麥, 小麥, 燕麥). Rows list various municipalities in 西磐井郡, 東磐井郡, and 氣仙郡.

第二二表 麥ノ四 (續)

Table with columns for '郡市町村名', '作付反別' (大麦, 稗麥, 小麥, 燕麥), '收穫高' (計, 大麦, 稗麥, 小麥, 燕麥), and '一反歩收穫高' (計, 大麦, 稗麥, 小麥, 燕麥). Rows list various municipalities in 上閉伊郡 and 下閉伊郡.

第二二表 麥 四 (續)

郡市町村名	作付反別				計	收穫高				計	一反歩收穫高			
	大麥	稗麥	小麥	燕麥		大麥	稗麥	小麥	燕麥		大麥	稗麥	小麥	燕麥
久長野山	104.0	—	9.0	—	113.0	1,929	—	88	—	2,017	1,855	—	978	
藤内田根	144.8	—	32.5	—	117.3	3,041	—	527	—	3,568	2,100	—	1,622	
山形目井	55.0	—	8.7	—	63.7	1,658	—	183	—	1,841	3,015	—	2,103	
大夏侍中	68.5	—	9.8	—	78.3	2,027	—	221	—	2,248	2,955	—	2,255	
種小輕晴	129.5	—	27.6	—	157.1	2,055	—	295	—	2,350	1,586	—	1,062	
九戸郡計	1,556.5	—	1,116.0	—	2,672.5	36,177	—	22,637	—	58,814	2,324	—	2,028	
二戸郡計	1,419.4	40.0	926.6	—	2,386.0	22,121	1,000	10,846	—	33,967	1,558	2,500	1,170	
合 計	22,811.1	379.6	11,032.8	214.7	—	489,880	7,496	161,292	1,843	2,148	1,975	1,462	1,843	

第二三表 大豆 一 (累年)

年次	作付反別			收穫高			價 額			一反歩收穫高	
	成熟	未成熟	計	成熟	未成熟	計	成熟	未成熟	計	成熟	未成熟
大正五年	—	—	27,051.6	—	—	194,026	—	—	1,917,779	717	—
同 六年	27,160.7	89.9	27,250.6	297,470	988	280,458	2,628,811	11,601	3,640,412	1,029	1,099
同 七年	27,924.6	919.5	28,844.1	302,945	9,000	311,945	5,473,046	130,757	5,603,803	1,085	979
同 八年	28,327.9	949.3	29,277.2	325,635	10,999	336,634	7,432,893	234,585	7,667,478	1,150	1,159
同 九年	28,696.1	170.7	28,866.8	330,036	2,349	332,385	4,860,348	34,760	4,895,108	1,150	1,376
同 十年	—	—	28,639.3	—	—	337,719	—	—	5,102,827	1,170	—
同 十一年	—	—	28,618.6	—	—	336,655	—	—	4,473,790	1,176	—
同 十二年	—	—	28,197.9	—	—	308,578	—	—	4,839,011	1,094	—
同 十三年	—	—	28,087.4	—	—	218,483	—	—	4,569,392	778	—
同 十四年	—	—	28,161.3	—	—	343,401	—	—	5,685,819	1,219	—

大正五年以前及大正十年以降ハ成熟未成熟ト區別シ調査セサリシヲ以テ計欄ニノミ掲ケ又一反歩收穫高ハ成熟ノ欄ニノミ掲ケタリ

第二四表 大豆 二

大正十四年

郡市町村名	作付反別	收穫高	價 額	一反歩收穫高
盛岩紫碑	町	2.9	31	713
關手渡貫	市	3,142.9	39,131	622,588
和蘭江四	郡	1,385.9	15,780	260,221
東氣上	郡	1,593.7	18,730	311,846
下九二	郡	1,655.3	17,992	300,397
磐井	郡	2,098.2	22,061	370,824
磐井	郡	1,813.9	22,538	370,899
磐井	郡	1,861.6	23,924	382,013
磐井	郡	2,436.5	28,812	432,636
磐井	郡	1,275.0	17,355	279,102
磐井	郡	2,120.7	25,248	451,966
磐井	郡	2,470.1	30,495	636,142
磐井	郡	3,438.2	46,686	701,846
磐井	郡	2,866.4	34,618	564,656
計		28,161.3	343,401	5,685,819
十 年		28,087.4	218,483	4,569,392
十 一 年		28,197.9	308,578	4,839,011
十 二 年		28,618.6	336,655	4,473,790
十 三 年		28,639.3	337,719	5,102,827

第二五表 大豆 三 (市町村別)

大正十四年

郡市町村名	作付反別	收穫高	一反歩收穫高	郡市町村名	作付反別	收穫高	一反歩收穫高	
盛 岡 市	町	2.9	31	1.070	日 詰 町	町	19.0	351
沼 宮 町	町	7.7	151	1.961	古 館 村	村	82.2	704
山 川 村	村	119.2	1,718	1.441	田 前 村	村	121.6	1,459
飯 岡 村	村	24.9	276	1.108	飯 岡 村	村	49.9	658
米 邊 村	村	134.7	2,204	1.636	山 動 村	村	64.4	665
渡 邊 村	村	40.5	618	1.526	山 動 村	村	52.5	385
川 野 村	村	71.4	1,535	2.149	水 志 村	村	61.7	560
中 野 村	村	11.9	146	1.227	赤 石 村	村	33.6	430
本 宮 村	村	32.0	453	1.416	赤 石 村	村	84.6	1,001
太 田 村	村	74.4	794	1.067	赤 石 村	村	169.6	2,373
御 所 村	村	125.0	1,000	.800	彦 部 村	村	139.4	1,415
明 神 村	村	99.5	1,275	1.281	比 内 村	村	98.7	865
西 山 村	村	80.4	1,812	2.253	赤 石 村	村	139.6	1,640
平 石 村	村	136.2	1,167	.857	長 岡 村	村	160.0	1,921
岩 手 郡					乙 部 村	村	109.1	1,353
瀧 澤 村	村	154.3	1,969	1.276	計		1,385.9	15,780
深 川 村	村	81.1	1,176	1.450	花 巻 川 口 町	町	90.0	748
川 口 村	村	321.5	5,198	1.617	花 巻 町	町	40.0	491
卷 川 村	村	183.7	2,989	1.627	大 迫 町	町	65.3	882
民 部 村	村	227.8	3,958	1.737	内 川 目 村	村	184.6	1,401
大 田 村	村	199.5	1,911	.958	外 川 目 村	村	118.8	894
頭 尾 村	村	95.0	1,497	1.576	川 目 村	村	73.0	406
松 尾 村	村	186.0	2,035	1.094	龜 ヶ 森 村	村	68.0	572
平 井 村	村	69.2	1,079	1.559	新 堀 村	村	202.5	1,719
寺 方 村	村	220.0	1,188	.540	八 重 烟 村	村	—	—
御 堂 村	村	107.0	1,424	1.331	矢 野 村	村	230.0	4,485
計		3,142.9	39,131	1.245	好 地 村	村	103.9	1,280
					八 幡 本 村	村	89.8	808
					湯 本 村	村	22.8	399

第二五表 大豆ノ三 (續)

郡市、町村名	作付反別	收穫高	一反歩 收穫高	郡市、町村名	作付反別	收穫高	一反歩 收穫高				
和賀郡	宮野目村	194.5	3,721	1.913	西磐井郡	一關町	24.8	376	1.516		
	湯田村	60.0	611	1.018		永井村	139.2	1,336	.959		
	計	1,593.7	18,730	1.175		涌田村	83.2	1,096	1.249		
	膽澤郡	黒澤町	65.1	987		1.516	金老日	63.6	919	1.445	
		鬼岩村	63.8	734		1.158	老日	67.7	1,113	1.644	
		横目村	78.3	729		.931	彌真	61.0	900	1.475	
		江釣子村	83.6	1,140		1.364	萩山	117.1	2,045	1.746	
		江笹間	62.3	622		.998	中平	305.9	2,545	.832	
		飯二	166.6	591		.355	計	1,861.6	23,924	1.265	
		更立	73.3	311		.424	東磐井郡	千大	43.4	830	1.912
		木花	78.1	1,152		1.475		折矢	167.1	2,439	1.460
		中谷	104.7	1,721		1.644		小	106.4	1,298	1.220
		十二	136.7	1,571		1.149		大	49.3	519	1.053
		小山	129.2	1,382		1.070		折	68.4	621	.908
		湯澤	75.5	1,208		1.600		大	82.7	753	.911
計		1,655.3	17,992	1.087	折	77.6		682	.879		
江刺郡		水前	107.3	1,397	1.302	大		78.0	680	.872	
		澤河	262.0	2,722	1.039	大		170.5	2,429	1.425	
	佐倉	203.8	2,375	1.165	大	147.4		2,101	1.425		
	眞城	135.0	785	.581	大	127.5		1,074	.842		
	眞城	262.6	3,995	1.521	大	40.3		590	1.464		
	江刺郡	白古	123.8	1,251	1.011	大		69.8	558	.799	
		古	120.0	540	.450	大		65.6	789	1.203	
		衣川	212.8	2,835	1.332	大		250.1	3,472	1.388	
		小南	144.2	810	.810	大	199.0	2,627	1.320		
		都	68.3	395	.594	大	143.6	1,246	.868		
		江刺郡	若柳	67.7	808	1.194	大	89.6	728	.813	
			永岡	115.5	1,130	.978	大	88.4	1,213	1.372	
			金ヶ	118.0	1,748	.930	大	63.7	758	1.190	
			相	87.2	912	1.046	大	54.6	855	1.566	
			計	2,098.2	22,061	1.051	大	98.2	624	.635	
江刺郡			岩谷	134.7	2,110	1.567	大	155.3	1,926	1.240	
			堂	270.8	3,170	1.171	大	6.0	67	1.117	
			羽石	72.8	1,302	1.788	大	29.5	362	1.227	
			黒田	98.3	1,328	1.351	大	20.2	234	1.158	
			里	129.7	1,868	1.440	大	47.1	671	1.425	
	江刺郡		藤伊	123.9	1,348	1.088	大	38.4	510	1.328	
			米里	170.5	976	.572	大	37.0	544	1.470	
			玉	118.7	1,565	1.318	大	61.0	1,004	1.646	
			梁	99.0	1,203	1.215	大	30.1	488	1.621	
			川	163.8	1,765	1.078	大	86.0	1,315	1.529	
		江刺郡	梁	136.9	1,153	.845	大	27.0	362	1.341	
			福	72.3	981	1.357	大	56.7	498	.878	
			廣	222.5	3,765	1.692	大	215.0	2,067	.961	
			稻	計	1,813.9	22,538	1.243	大	71.4	1,277	1.789
			下	178.2	3,038	1.705	大	75.0	881	1.175	
上			75.0	881	1.175	大	62.9	910	1.447		
日			計	1,813.9	22,538	1.243	大	62.9	910	1.447	

第二五表 大豆ノ三 (續)

郡市、町村名	作付反別	收穫高	一反歩 收穫高	郡市、町村名	作付反別	收穫高	一反歩 收穫高				
上閉伊郡	猪川	32.5	405	1.246	九戸郡	久慈	97.0	1,188	1.225		
	赤里	60.1	694	1.153		米	413.0	7,434	1.800		
	綾	22.0	236	1.073		内	176.5	1,781	1.010		
	越	45.3	585	1.291		宇	65.6	1,036	1.580		
	吉	15.5	207	1.335		野	128.3	1,476	1.150		
	唐	58.1	1,000	1.721		山	157.1	1,982	1.262		
	計	1,275.0	17,355	1.361		山	232.7	3,026	1.300		
	下閉伊郡	遠野	49.5	606		1.224	大	163.8	1,983	1.217	
		釜	197.3	2,472		1.253	川	85.6	704	.823	
		大	189.4	1,832		.967	井	98.0	724	.739	
		綾	140.0	2,100		1.500	侍	160.0	1,858	1.162	
		下閉伊郡	小	216.8		2,312	1.066	中	386.5	5,018	1.299
			友	80.8		1,118	1.384	野	295.7	3,808	1.287
			澤	183.4		3,578	1.950	種	151.6	2,961	1.953
			宮	128.7		1,451	1.127	市	195.9	2,291	1.178
達			57.4	711	1.238	大	105.1	1,448	1.378		
附			109.0	1,449	1.330	野	127.3	1,864	1.465		
馬			123.4	1,099	.890	小	73.4	1,654	2.255		
牛			127.0	1,269	.999	輕	230.1	3,189	1.386		
崎			158.5	1,585	1.000	米	95.0	1,261	1.328		
崎			90.3	795	.880	計	3,438.2	46,686	1.358		
上			83.7	976	1.166	二戸郡	福岡	87.7	1,337	1.525	
甲	80.4		915	1.138	一		129.8	1,583	1.220		
鷄	105.1		980	.932	戸		218.6	3,244	1.484		
金	212.07		25,248	1.190	爾		261.4	3,982	1.523		
下閉伊郡	宮		15.0	213	1.420		薩	307.4	2,273	.739	
	古	38.0	216	.570	金		134.0	2,133	1.591		
	田	107.4	1,430	1.331	田		293.8	3,544	1.206		
	岩	43.4	405	.933	浪		224.6	2,692	1.110		
	田	217.3	2,840	1.307	打		239.0	2,798	1.171		
	小	63.5	537	.845	小		68.5	754	1.100		
	野	162.3	2,213	1.363	鳥		119.0	1,153	.968		
	普	95.0	1,075	1.131	谷		246.1	2,891	1.175		
	下閉伊郡	有	40.0	437	1.093		御	321.6	3,277	1.019	
		安	50.1	577	1.152		返	142.4	1,971	1.384	
		小	212.0	1,923	.908		法	72.5	986	1.360	
		大	92.8	1,397	1.505	寺	計	2,866.4	34,618	1.112	
		山	69.6	914	1.313	荒	28,161.3	343,401	1.219		
		口	51.5	455	.883	澤	計	28,161.3	343,401	1.219	
		千	106.0	842	.795	田	計	28,161.3	343,401	1.219	
花		110.8	1,746	1.576	山	計	28,161.3	343,401	1.219		
茂		121.1	1,756	1.450	計	計	28,161.3	343,401	1.219		
刈		117.6	1,972	1.677	計	計	28,161.3	343,401	1.219		
川		129.8	1,540	1.190	計	計	28,161.3	343,401	1.219		
小		53.1	862	1.623	計	計	28,161.3	343,401	1.219		
磯		158.5	2,110	1.330	計	計	28,161.3	343,401	1.219		
津		74.0	679	.916	計	計	28,161.3	343,401	1.219		
重		170.2	2,364	1.390	計	計	28,161.3	343,401	1.219		
大	38.3	421	1.100	計	計	28,161.3	343,401	1.219			
磯	76.7	780	1.016	計	計	28,161.3	343,401	1.219			
船	56.1	791	1.410	計	計	28,161.3	343,401	1.219			
計	2,470.1	30,495	1.235	計	計	28,161.3	343,401	1.219			

第二六表 食用

Table of agricultural products (beans, flowers, etc.) with columns for city names, yield, and price. Includes a summary section for years 1923-1925.

大正十四年

農產物

Table of agricultural products (corn, wheat, etc.) with columns for city names, yield, and price. Includes a summary section for years 1923-1925.

第二六表 食用

都 市 別	碗		豆		蠶		豆		箱		薯			
	作付反別	收穫高	價 額	一反歩收穫高	作付反別	收穫高	價 額	一反歩收穫高	作付反別	收穫高	價 額	一反歩收穫高		
盛岡市	7	8	90	1,143	—	—	—	—	—	—	1.6	2,624		
岩手郡	58.0	524	9,161	903	—	—	—	—	—	—	4.0	1,200		
紫波郡	18.3	185	3,834	1,011	—	—	—	—	—	—	—	—		
稗貫郡	9.5	126	2,584	1,326	2.0	5	100	250	—	—	—	—		
和賀郡	16.5	164	2,891	994	—	—	—	—	.1	50	13	50		
膽津郡	15.7	186	3,231	1,185	—	—	—	—	1.6	220	67	1,375		
江刺郡	22.7	167	2,902	736	—	—	—	—	2.4	450	305	18,750		
西磐井郡	10.4	138	2,144	1,326	—	—	—	—	14.8	10,817	2,220	73,088		
東磐井郡	10.7	109	2,416	1,019	—	—	—	—	35.8	6,346	2,427	17,726		
氣仙郡	12.2	164	3,001	1,344	.7	7	140	1,000	—	—	—	—		
上閉伊郡	25.8	724	13,032	2,806	—	—	—	—	—	—	—	—		
下閉伊郡	17.2	173	4,088	1,006	—	—	—	—	—	—	—	—		
九戸郡	54.0	495	7,101	907	—	—	—	—	—	—	—	—		
二戸郡	23.0	165	3,471	717	—	—	—	—	—	—	—	—		
計	294.7	3,328	59,946	1,129	2.7	12	240	444	54.7	17,883	5,032	33	7.3	4,821
十三年	272.6	2,716	50,226	996	2.4	9	180	375	51.6	17,046	4,322	33	4.4	1,868
十二年	283.0	3,619	47,395	1,163	3.4	22	516	830	50.6	11,367	3,780	18	2.2	3,593
十一年	273.3	2,823	42,590	980	3.0	15	336	500	76.2	18,215	5,420	24	2.6	4,902
十年	283.7	2,777	41,833	979	1.7	9	69	529	52.4	12,663	1,642	24	2.3	4,190
都 市 名	瓜		西 瓜		甜 瓜		茄							
	價 額	一反歩收穫高	作付反別	收穫高	價 額	一反歩收穫高	作付反別	收穫高						
盛岡市	280	311	.5	143	36	285	.0	51						
岩手郡	9,187	327	8.1	16,790	4,511	207	12.6	21,520						
紫波郡	8,389	299	18.0	52,000	18,092	289	47.4	124,830						
稗貫郡	4,747	295	3.2	21,620	7,952	675	9.0	43,000						
和賀郡	5,764	313	1.6	16,160	4,162	1,010	3.6	21,065						
膽津郡	3,946	316	.2	646	362	323	.6	2,003						
江刺郡	2,681	187	1.1	2,210	724	201	3.3	7,421						
西磐井郡	4,840	316	.9	930	449	103	2.9	4,340						
東磐井郡	4,083	255	—	—	—	—	1.3	791						
氣仙郡	5,179	386	—	—	—	—	.3	920						
上閉伊郡	10,681	425	.3	650	342	217	.6	1,990						
下閉伊郡	6,633	204	.3	300	150	100	.8	1,370						
九戸郡	5,721	227	.5	500	500	100	1.1	900						
二戸郡	4,344	264	—	—	—	—	3.1	12,811						
計	76,475	268	34.7	111,949	37,280	323	86.6	246,062						
十三年	72,072	218	29.3	78,408	38,783	268	80.2	124,101						
十二年	31,340	270	142.5	453,093	88,366	318	23.4	67,549						
十一年	18,635	275	142.8	458,359	83,195	321	19.3	48,989						
十年	19,058	254	150.7	471,961	80,183	313	17.5	44,015						

農 產 物 (蔬菜及花卉)

大 正 十 四 年

價 額	一反歩收穫高	菜		豆		胡		瓜		越		瓜		南		
		作付反別	收穫高	價 額	一反歩收穫高	作付反別	收穫高	價 額	一反歩收穫高	作付反別	收穫高	價 額	一反歩收穫高	作付反別	收穫高	
2,624	100	2.3	27	918	1.173	1.0	3,930	590	393	.5	90	.5	180	.6	1,866	
1,800	30	44.1	647	11,622	1.467	56.8	134,204	27,127	236	3.2	6,450	1,620	202	21.7	70,870	
—	—	17.9	159	2,962	.888	34.0	105,144	15,502	309	1.7	4,200	1,009	247	15.2	45,417	
775	100	15.0	193	2,927	1.287	26.0	96,100	17,488	370	1.8	5,300	875	294	6.7	19,740	
—	—	21.2	233	5,187	1.099	24.6	83,750	22,313	340	1.9	7,155	2,518	377	9.4	29,412	
—	—	19.0	238	6,727	1.253	16.4	48,140	12,615	294	6.6	20,532	6,054	311	6.0	18,935	
400	100	19.3	124	2,650	.642	22.9	89,267	12,037	390	6.0	20,840	5,099	347	5.3	9,892	
—	—	7.5	84	1,376	1.120	31.0	93,090	10,084	300	1.1	1,500	360	136	9.2	29,030	
—	—	30.4	299	7,076	.984	30.6	85,105	16,311	278	7.9	11,874	5,789	150	10.1	25,772	
27	50	21.5	286	8,140	1.330	20.3	82,960	21,149	409	.1	200	52	200	6.2	23,907	
30	5	22.0	208	4,783	.945	29.9	113,700	29,548	380	1.0	2,000	655	200	10.4	44,220	
—	—	35.8	253	7,340	.706	39.5	39,451	16,420	100	.7	350	98	50	19.3	39,382	
50	5	38.3	357	6,847	.932	38.8	86,870	17,274	222	5.9	9,170	2,641	155	16.1	36,580	
30	28	24.0	177	3,907	.738	33.7	108,876	26,464	322	1.5	2,270	664	151	9.7	25,654	
5,736	66	318.3	3,285	72,465	1.032	405.5	1,170,087	244,922	289	39.9	91,931	27,439	230	145.9	420,677	
4,032	43	308.6	2,570	59,405	.832	399.2	893,416	249,742	225	36.8	65,148	23,955	177	143.8	313,398	
5,393	69	297.5	3,174	62,052	1.067	389.7	1,393,262	287,004	357	36.3	98,110	31,340	270	36.3	98,110	
4,859	189	281.2	3,220	61,294	1.145	382.7	1,242,516	268,091	325	36.8	72,723	18,635	275	26.8	73,723	
3,460	182	277.4	3,098	66,349	1.117	411.7	1,428,911	293,279	347	23.4	59,360	19,058	254	23.4	59,360	
				44,584	1.303											
蕃	作付反別	收穫高	價 額	一反歩收穫高	生 薑				葡 萄				燕 麥			
					作付反別	收穫高	價 額	一反歩收穫高	作付反別	收穫高	價 額	一反歩收穫高	作付反別	收穫高	價 額	一反歩收穫高
.1	165	83	165	6.0	38,400	3,072	640	—	—	3.0	10,050	1,106	335			
1.9	2,388	1,403	126	256.1	1,029,145	100,073	402	337	508	39.2	107,770	13,999	275			
.6	1,285	403	214	176.0	1,339,395	103,551	761	197	48	12.9	43,917	5,342	346			
.2	60	12	30	138.0	563,925	70,477	409	65	35	13.2	30,820	6,370	233			
1.1	4,120	655	375	205.0	934,519	96,794	456	15,101	6,827	10.9	32,887	4,439	302			
.1	200	68	200	245.4	1,289,209	111,304	525	3,850	1,006	3.7	10,437	1,635	282			
.4	555	93	139	101.5	325,338	41,068	321	1,643	1,121	6.9	18,527	3,067	269			
—	—	—	—	204.6	1,281,600	75,965	626	1,520	526	3.3	12,370	1,738	375			
—	—	—	—	304.4	1,432,396	88,336	471	1,020	560	11.7	26,172	2,682	224			
.1	350	70	350	168.2	702,830	81,001	418	9,884	3,798	20.5	60,358	6,140	294			
1.1	3,450	760	314	142.6	773,055	124,877	542	3,178	5,215	32.2	109,833	15,425	341			
.6	700	201	117	323.5	1,234,788	247,726	—	52,120	20,609	67.8	189,341	27,940	—			
.2	30	216	15	211.1	1,102,780	81,712	522	2,020	283	95.9	470,850	44,891	490			
.7	645	51	92	180.1	949,584	112,820	527	—	—	54.0	132,440	18,623	245			
7.1	13,948	4,015	196	2,662.5	12,996,964	1,338,776	488	90,935	40,536	375.2	1,255,772	152,797	335			
7.5	12,752	4,066	170	2,664.6	7,962,578	1,072,740	299	89,537	37,556	416.5	905,155	146,310	217			
10.3	16,264	4,301	185	2,709.4	14,705,258	1,529,864	543	153,678	62,864	467.3	1,552,318	193,414	332			
5.4	11,531	3,077	214	2,822.8	15,559,885	1,434,367	552	167,966	71,703	448.5	1,611,743	172,622	359			
4.2	7,956	2,101	189	3,007.5	17,209,017	1,613,120	472	164,238	82,344	353.2	1,480,564	191,842	419			

第二六表 食 用

郡市名	胡 蘿 蔔				午 麥				青 麥				芋			
	作付反別	收穫高	價 額	一反步收穫高	作付反別	收穫高	價 額	一反步收穫高	作付反別	收穫高	價 額	一反步收穫高	作付反別	收穫高	價 額	一反步收穫高
盛岡市	町5	1,450	551	290	町9	2,520	806	280	町5	1,075	430	215				
岩手郡	28.1	53,864	14,729	192	25.0	56,338	16,556	225	13.9	24,670	11,983	177				
紫波郡	15.5	31,001	8,243	201	20.4	51,356	14,184	252	44.2	76,349	26,400	173				
稗貫郡	19.4	28,848	9,900	149	15.2	20,230	8,029	133	22.5	32,057	16,673	142				
和賀郡	12.0	25,931	6,086	216	17.0	56,367	13,706	332	32.8	76,817	48,746	234				
膽澤郡	14.1	33,702	9,957	239	10.0	21,789	7,929	218	25.6	46,787	14,954	183				
江刺郡	15.8	26,479	9,080	168	7.4	13,701	5,612	185	16.1	28,398	10,333	176				
西磐井郡	12.2	32,680	10,484	268	13.4	40,210	14,000	300	59.4	106,600	29,793	179				
東磐井郡	8.1	12,552	4,928	155	9.8	22,758	9,140	232	46.9	60,520	26,632	129				
氣仙郡	18.4	36,750	15,930	200	13.9	27,987	16,090	201	7.1	11,628	6,876	164				
上閉伊郡	14.6	70,750	14,857	484	17.3	32,774	12,916	189	2.5	3,490	1,295	140				
下閉伊郡	31.7	43,752	21,065	—	29.9	45,942	23,393	—	6.0	16,400	10,991	—				
九戸郡	18.8	40,280	14,049	214	23.4	56,390	17,476	241	1.1	1,960	837	178				
二戸郡	8.4	17,200	3,902	205	18.0	45,340	12,217	252	1.3	3,050	1,305	235				
計	217.6	455,329	143,761	209	221.6	493,702	172,054	223	279.9	489,801	207,248	175				
十三年	205.2	289,920	121,763	141	230.4	412,377	182,924	179	284.7	276,887	157,099	97				
十二年	230.9	538,626	176,008	233	232.2	544,227	263,657	234	287.3	603,110	240,576	210				
十一年	197.6	483,377	157,348	244	204.4	547,193	193,592	268	318.0	616,160	265,035	194				
十年	193.5	450,826	152,287	232	197.5	488,967	185,919	248	307.0	554,383	264,971	181				

郡市名	百 合		蓮 根		燕 姑		漬					
	價 額	一反步收穫高	作付反別	收穫高	價 額	一反步收穫高	作付反別	收穫高				
盛岡市	町—	—	町5	1,265	町886	町253	町2	町246	町504	町123	町5.7	町21,774
岩手郡	6,011	99	—	—	—	—	—	—	—	—	59.7	263,215
紫波郡	1,080	47	.1	80	44	80	.1	100	40	100	29.6	91,123
稗貫郡	—	—	—	—	—	—	—	—	—	—	28.6	53,580
和賀郡	2,158	93	.1	70	14	70	—	—	—	—	67.4	254,014
膽澤郡	84	120	—	—	—	—	.1	80	96	80	64.7	195,612
江刺郡	7,398	177	.3	210	63	70	—	—	—	—	39.1	126,772
西磐井郡	150	15	—	—	—	—	.2	180	450	90	51.2	246,900
東磐井郡	165	28	—	—	—	—	—	—	—	—	54.7	131,640
氣仙郡	144	90	—	—	—	—	—	—	—	—	39.1	104,281
上閉伊郡	16,416	144	—	—	—	—	—	—	—	—	35.0	141,870
下閉伊郡	6,040	—	—	—	—	—	—	—	—	—	59.3	142,105
九戸郡	2,713	164	—	—	—	—	—	—	—	—	46.6	132,550
二戸郡	2,953	60	—	—	—	—	—	—	—	—	44.9	124,300
計	45,312	104	1.0	1,625	1,007	163	.6	606	1,090	101	625.6	2,023,736
十三年	38,480	97	4.3	3,248	3,561	76	.6	610	1,119	102	664.6	1,610,617
十二年	53,824	114	1.0	1,800	1,040	180	.6	720	1,174	120	605.6	2,280,059
十一年	47,116	103	.9	1,851	1,120	205	.6	1,590	2,245	132	545.0	1,860,030
十年	42,768	102	1.1	1,650	972	150	1.2	661	942	73	588.1	1,779,522

農 產 物 (續)

生	薑				蔥				頭				蔥				食 用	
	作付反別	收穫高	價 額	一反步收穫高	作付反別	收穫高	價 額	一反步收穫高	作付反別	收穫高	價 額	一反步收穫高	作付反別	收穫高	價 額	一反步收穫高	作付反別	收穫高
町3	840	277	280	町2	420	147	210	町5.1	12,495	3,249	245	町—	—	—	—	町—	—	
町6	710	35	118	町5	490	180	90	町32.2	67,067	16,668	222	町5.5	3,803	—	—	町—	—	
—	—	—	—	町4	300	150	75	町14.8	24,121	7,317	163	町2.1	994	—	—	町—	—	
町5	650	535	130	—	—	—	—	町22.0	27,525	12,357	125	町—	—	—	—	町—	—	
町13	5,115	6,892	393	—	10	6	200	町19.3	34,338	14,495	178	町1.9	1,771	—	—	町—	—	
町2	200	158	100	—	—	—	—	町8.2	11,109	5,945	135	町.1	120	—	—	町—	—	
町5	404	582	81	—	—	—	—	町15.7	13,736	12,016	87	町3.2	5,673	—	—	町—	—	
町3	270	735	90	町.1	108	32	108	町51.9	114,380	32,207	220	町.1	15	—	—	町—	—	
町1	103	145	103	町.1	340	204	340	町8.6	10,578	10,264	123	町.3	85	—	—	町—	—	
町1	40	20	40	—	—	—	—	町14.5	19,024	13,896	131	町.2	180	—	—	町—	—	
町1	20	50	20	—	—	—	—	町11.6	23,840	13,164	206	町5.7	8,208	—	—	町—	—	
—	—	—	—	—	—	—	—	町22.1	29,952	25,658	—	町8.1	7,354	—	—	町—	—	
—	—	—	—	町.1	60	21	60	町21.8	36,790	15,926	169	町2.5	4,100	—	—	町—	—	
—	—	—	—	—	—	—	—	町11.1	23,035	7,594	208	町3.0	1,796	—	—	町—	—	
4.0	8,352	9,749	209	1.4	1,638	740	121	256.9	447,990	190,756	174	32.7	34,099	—	—	—	—	
4.3	7,691	8,073	179	1.4	1,701	1,303	122	250.4	397,212	212,502	155	50.1	48,507	—	—	—	—	
12.0	33,538	20,978	279	21.0	36,467	23,239	152	227.2	520,473	216,155	233	35.6	40,588	—	—	—	—	
6.0	18,723	11,924	312	1.1	1,635	941	148	237.3	522,618	223,537	220	36.0	37,227	—	—	—	—	
7.4	10,429	10,029	141	2.2	2,647	974	120	223.4	427,366	198,533	191	42.6	43,573	—	—	—	—	

菜	甘	藍		蕃		椒		其 他	價 額 合 計		
		價 額	一反步收穫高	作付反別	收穫高	價 額	一反步收穫高			價 額	
町1,524	町382	町5.5	町19,800	町3,762	町360	町.2	町350	町151	町175	町—	町30,484
30,445	441	125.2	409,950	47,133	327	3.0	2,059	859	69	—	1,737,724
11,739	308	35.5	132,531	17,728	373	1.7	639	327	38	—	736,573
12,451	187	19.4	35,960	9,793	185	.4	60	30	15	—	727,787
32,554	377	15.1	48,904	14,296	324	1.1	338	559	31	—	900,070
28,323	302	4.1	12,851	2,809	313	—	—	—	—	—	724,925
19,455	324	9.1	43,097	7,194	473	.5	54	247	11	—	693,871
13,956	471	5.0	19,740	4,700	395	.2	16	60	8	—	709,608
16,695	241	6.1	15,079	5,885	247	.1	90	150	90	—	953,244
18,737	267	8.1	19,195	7,794	237	.3	70	155	23	—	934,455
21,280	405	25.2	113,970	27,353	452	1.6	246	835	15	—	1,392,915
28,509	—	21.7	51,382	18,812	—	1.3	810	750	—	—	2,086,041
14,540	230	39.2	167,860	32,892	428	.7	287	537	41	—	2,272,394
14,522	277	54.0	221,900	23,915	411	1.8	508	575	28	—	1,506,150
264,730	323	373.2	1,312,219	224,066	352	12.9	5,526	5,235	43	—	15,406,871
266,725	242	267.6	928,863	217,468	347	14.9	7,098	7,280	48	7,833	7,493,736
339,084	376	383.2	1,359,697	344,456	355	13.9	4,815	6,295	35	9,682	9,531,347
264,114	341	311.5	1,190,070	238,256	382	13.4	4,793	6,940	36	9,225	9,125,629
266,208	303	295.0	1,280,725	253,665	434	18.3	6,016	9,291	33	5,884	10,192,652

第二七表 特 用

郡市名	菜 種				胡 麻				花			
	烟		作 (※田作)		作付反別	收穫高	價 額	一反歩 收穫高	作付反別	收穫高	價 額	一反歩 收穫高
	作付反別	收穫高	價 額	一反歩 收穫高								
盛岡市	19.7	45	900	.228	15.1	70	3,533	.464	12.3	55	1,185	.447
岩手郡	9	6	165	.667	12.5	60	2,529	.480	12.9	61	1,335	.473
紫波郡	9	6	120	.667	19.9	107	5,515	.538	4.0	24	514	.600
神谷郡	6.6	35	1,169	.530	15.8	67	3,410	.424	2.5	11	311	.440
和賀郡	14.3	177	4,325	1.238	26.5	127	5,483	.479	.7	4	140	.571
賄子郡	4.4	30	775	.682	7.2	47	1,867	.653	3.0	18	461	.600
江刺郡	31.3	619	15,588	1.978	4.0	24	1,081	.600	8.7	93	2,237	1.069
西磐井郡	82.5	1,063	24,854	1.288	5.9	29	1,449	.492	27.3	220	4,896	.806
東磐井郡	1.7	12	595	.705	4.4	27	1,800	.614	—	—	—	—
氣仙郡	9.1	64	858	.703	2.9	15	775	.517	5.6	44	607	.786
上閉伊郡	1.5	6	230	.500	3.6	16	797	.444	2.5	20	676	.800
下閉伊郡	11.2	92	2,002	.821	3.1	16	1,088	.516	6.1	72	1,469	1.180
九戸郡	6	5	42	.833	9.8	54	2,056	.551	10.1	63	1,823	.624
二戸郡	184.7	2,160	51,624	1,169	130.7	659	31,383	.504	95.7	685	15,654	.716
計	184.7	2,160	51,624	1,169	130.7	659	31,383	.504	95.7	685	15,654	.716
十三年	181.4	1,955	44,664	1,078	107.3	487	21,605	.454	96.5	532	11,191	.551
十二年	284.1	1,515	32,134	.533	118.4	616	24,792	.520	99.3	602	13,086	.606
十一年	288.7	1,555	30,705	.539	106.6	597	21,765	.560	104.9	721	16,885	.687
十年	241.4	2,785	64,277	1.154	102.7	673	28,308	.655	173.5	1,112	25,118	.641

郡市名	麻子		蘭			葉 藍				七 嶋 蘭		
	收穫高	價 額	作付反別	收穫高	價 額	一反歩 收穫高	作付反別	收穫高	價 額	一反歩 收穫高	作付反別	收穫高
盛岡市	—	—	—	—	—	—	—	—	—	—	—	—
岩手郡	—	—	—	—	—	—	—	—	—	—	—	—
紫波郡	—	—	25.8	22,987	22,422	89	—	—	—	—	—	—
神谷郡	—	—	7.4	7,670	7,395	104	—	—	—	—	—	—
和賀郡	—	—	1.1	930	490	85	20.5	6,150	3,075	30	—	—
賄子郡	—	—	6	82	127	13	—	—	—	—	—	—
江刺郡	—	—	5	400	224	80	—	—	—	—	1.0	800
西磐井郡	—	—	1.0	3,000	1,800	300	—	—	—	—	—	—
東磐井郡	—	—	—	—	—	—	—	—	—	—	—	—
氣仙郡	—	—	—	—	—	—	1	7	14	7	—	—
上閉伊郡	—	—	—	—	—	—	3	43	160	14	—	—
下閉伊郡	—	—	8	480	576	60	1.7	283	608	17	—	—
九戸郡	—	—	1.5	967	832	64	—	—	—	—	—	—
二戸郡	—	—	—	—	—	—	2.5	1,375	935	55	—	—
計	—	—	38.7	36,516	33,866	94	25.5	8,138	5,072	32	1.0	800
十三年	—	—	40.3	43,856	45,595	108	26.3	14,044	10,434	53	1.0	800
十二年	20,700	1,409	36.2	40,101	50,657	111	28.8	13,791	11,028	48	.0	1
十一年	3,050	671	27.5	40,773	44,806	143	28.2	12,736	10,082	45	.1	2
十年	17,940	1,488	27.8	21,450	17,329	77	35.0	13,826	10,135	40	.1	3

農 産 物

大正十四年

郡市名	大 麻				苧 麻				苧 麻				亞 麻			
	皮		製		製		製		製		製		製		製	
	作付反別	收穫高	價 額	一反歩 收穫高	作付反別	收穫高	價 額	一反歩 收穫高	作付反別	收穫高	價 額	一反歩 收穫高	作付反別	收穫高	價 額	一反歩 收穫高
盛岡市	60.2	8,349	11,531	30	2,078	5,164	—	—	—	—	—	—	—	—	—	—
岩手郡	16.1	3,241	3,369	20	785	2,245	—	—	—	—	—	—	—	—	—	—
紫波郡	62.7	31,655	20,433	50	1,879	4,142	—	—	—	—	—	—	—	—	—	—
神谷郡	67.5	23,871	20,265	35	4,502	28,106	1.1	73	717	7	—	—	—	—	—	—
和賀郡	22.9	12,299	6,250	54	4,387	15,829	—	—	—	—	—	—	—	—	—	—
賄子郡	18.9	5,497	6,012	29	1,827	7,703	—	—	—	—	—	—	—	—	—	—
江刺郡	50.9	11,340	17,260	22	7,825	36,025	—	—	—	—	—	—	—	—	—	—
西磐井郡	100.3	47,139	37,408	47	11,763	33,728	—	—	—	—	—	—	—	—	—	—
東磐井郡	4.3	1,474	1,870	34	400	2,400	—	—	—	—	—	—	—	—	—	—
氣仙郡	14.1	4,467	5,736	32	724	2,298	—	—	—	—	—	—	—	—	—	—
上閉伊郡	9.5	2,081	1,966	22	1,052	5,561	—	—	—	—	—	—	—	—	—	—
下閉伊郡	26.3	4,470	5,831	17	560	2,128	—	—	—	—	—	—	—	—	—	—
九戸郡	54.6	10,723	9,480	20	1,744	3,642	—	—	—	—	—	—	—	—	—	—
二戸郡	508.0	166,606	147,411	33	39,526	148,971	1.1	73	717	7	—	—	—	—	—	—
計	533.7	180,111	132,883	34	52,580	183,961	1.1	73	654	7	—	—	—	—	—	—
十三年	512.6	185,111	132,469	31	43,014	152,302	2.4	216	1,019	9	28.8	10,368	7,778	36	—	—
十二年	547.5	143,999	140,374	26	41,518	147,660	1.1	78	478	7	26.8	15,012	3,039	50	—	—
十一年	538.4	129,445	117,956	22	40,438	141,011	2.1	291	756	14	53.1	39,940	7,442	7	—	—

郡市名	格				三 椏				杞				柳					
	價 額	一反歩 收穫高	作付反別	收穫高	價 額	一反歩 收穫高	作付反別	收穫高	價 額	一反歩 收穫高	作付反別	收穫高	價 額	一反歩 收穫高	作付反別	收穫高	價 額	一反歩 收穫高
盛岡市	—	—	—	—	—	—	—	—	—	—	—	—	—	—	—	—	—	—
岩手郡	—	—	—	—	—	—	—	—	—	—	—	—	—	—	—	—	—	—
紫波郡	—	—	—	—	—	—	—	—	—	—	—	—	—	—	—	—	—	—
神谷郡	—	—	—	—	—	—	—	—	—	—	—	—	—	—	—	—	—	—
和賀郡	—	—	7.3	1,430	2,527	20	4	98	80	25	—	—	—	—	—	—	—	
賄子郡	—	—	—	—	—	—	—	—	—	—	—	—	—	—	—	—	—	
江刺郡	1,500	80	—	—	—	—	—	—	—	—	—	—	—	—	—	—	—	
西磐井郡	—	—	3.1	780	945	25	0	18	18	25	6	510	357	85	—	—	—	
東磐井郡	—	—	107.8	21,774	18,036	20	2.0	100	60	5	—	—	—	—	—	—	—	
氣仙郡	—	—	22	1,290	1,129	59	5.3	1,110	583	21	—	—	—	—	—	—	—	
上閉伊郡	—	—	—	—	—	—	—	—	—	—	—	—	—	—	—	—	—	
下閉伊郡	—	—	—	—	—	—	—	—	—	—	—	—	—	—	—	—	—	
九戸郡	—	—	—	—	—	—	—	—	—	—	—	—	—	—	—	—	—	
二戸郡	—	—	—	—	—	—	—	—	—	—	—	—	—	—	—	—	—	
計	1,500	80	120.4	25,454	22,717	21	7.7	1,326	741	17	6	510	357	85	—	—	—	
十三年	1,600	80	88.3	22,538	19,070	26	7.6	1,304	717	17	1.1	905	826	82	—	—	—	
十二年	6	1	62.8	14,433	13,376	23	7.8	1,410	754	18	2.0	770	670	39	—	—	—	
十一年	10	2	132.6	25,552	21,498	19	30.6	4,853	1,884	16	1.8	510	450	20	—	—	—	
十年	15	3	168.7	91,235	75,788	54	12.8	3,354	2,263	26	—	—	—	—	—	—	—	

第二七表 特 用

郡 市 名	花 百 合				葉 煙 草				燕	
	作付反別	收穫高	價 額	一反歩 收穫高	作付反別	收穫高	價 額	一反歩 收穫高	作付反別	收穫高
盛岡市	—	—	—	—	—	—	—	—	—	—
岩手郡	3.6	90,000	3,900	2,500	—	—	—	—	296.6	3,659
紫波郡	.1	1,250	50	1,250	14.3	5,202	9,486	36	103.1	1,748
稗貫郡	—	—	—	—	220.6	78,711	133,581	31	15.1	193
和賀郡	.3	30,800	776	10,266	10.5	2,835	4,253	27	4.8	45
膽澤郡	—	—	—	—	—	—	—	—	24.0	348
江刺郡	.4	10,000	510	2,500	—	—	—	—	.6	6
西磐井郡	—	—	—	—	—	—	—	—	.3	8
東磐井郡	.1	359	14	359	713.0	258,803	553,342	36	4.9	25
氣仙郡	—	—	—	—	—	—	—	—	.5	9
上閉伊郡	.3	8,000	320	3,667	71.7	24,050	38,136	34	11.9	149
下閉伊郡	.5	8,350	311	1,670	—	—	—	—	—	—
九戸郡	—	—	—	—	—	—	—	—	14.0	289
二戸郡	—	—	—	—	—	—	—	—	—	—
計	5.3	148,759	5,881	—	1,030.1	369,601	738,798	36	475.8	6,479
十三年	1.7	52,540	2,141	3,091	1,031.0	322,507	543,770	31	536.6	7,570
十二年	2.1	67,166	2,704	3,197	1,051.9	344,771	625,627	33	758.1	13,770
十一年	2.1	82,822	352.2	3,934	1,008.9	390,770	801,714	38	609.3	10,643
十年	2.6	77,900	2,750	2,996	898.7	348,460	789,426	39	618.8	10,581

第二八表 綠 肥 用 作 物 (郡市別) 大正十四年

郡 名	作 付 反 別			收 穫 高			價 額
	田	畑	計	田	畑	計	
岩手郡	2.5	2	2.7	3,000	1,000	4,000	130
紫波郡	4.5	6	5.1	13,900	1,800	15,700	545
稗貫郡	413.0	6.2	419.2	257,192	12,000	269,192	14,278
和賀郡	9.4	4.9	14.3	26,008	8,460	34,468	1,490
膽澤郡	12.8	6.1	18.9	16,014	41,260	57,274	1,454
江刺郡	6.1	1.0	7.1	9,000	2,800	11,800	398
西磐井郡	56.7	3.4	60.1	227,054	9,900	236,954	5,922
東磐井郡	6.7	2.7	9.4	13,125	8,200	21,325	810
氣仙郡	5.2	3.3	8.5	44,700	21,400	66,100	1,621
上閉伊郡	.5	1.2	1.7	500	2,400	2,900	116
九戸郡	—	.6	.6	—	5,005	5,005	215
二戸郡	—	.7	.7	—	5,250	5,250	210
計	517.4	30.9	548.3	610,493	119,520	729,968	27,189
十三年	363.1	19.1	382.2	498,825	56,638	555,463	20,675
十二年	342.8	13.6	356.4	486,055	31,289	517,325	18,275
十一年	539.9	12.3	552.2	545,150	12,920	558,070	32,372

農 產 物

大正十四年

價 額	一反歩 收穫高	麥				草				他 其 價 額	價 額 合 計	
		作付反別	收穫高	價 額	一反歩 收穫高	作付反別	收穫高	價 額	一反歩 收穫高			
—	—	—	—	—	—	—	—	—	—	—	—	—
22,990	1,237	—	—	—	—	1,074.6	840,733	106,140	78	—	155,023	
14,755	1,695	—	—	—	—	580.4	730,179	151,203	126	—	207,559	
1,708	1,268	12.0	144	1,656	1,200	330.5	165,885	39,244	51	—	214,308	
369	938	2.7	23	186	852	194.0	157,658	17,884	81	150	83,768	
2,212	1,450	—	—	—	—	68.4	71,500	6,303	105	—	40,669	
60	1,000	—	—	—	—	6.3	8,150	670	129	50	19,832	
64	2,667	—	—	—	—	.3	800	80	267	—	75,608	
171	510	—	—	—	—	.1	300	18	300	—	673,976	
90	1,800	—	—	—	—	1.3	4,550	364	350	—	8,845	
739	1,252	—	—	—	—	14.6	109,320	8,350	748	—	57,979	
—	—	—	—	—	—	209.2	435,800	9,452	208	—	20,257	
2,477	2,043	—	—	—	—	3.8	6,960	168	183	—	15,995	
—	—	—	—	—	—	3.6	12,600	540	350	—	18,519	
45,635	1,362	14.7	167	1,842	1,136	2,483.0	2,546,170	340,659	102	200	1,593,181	
65,955	1,411	32.7	172	1,126	526	2,364.1	1,743,387	223,803	74	860	978,588	
93,174	1,816	33.0	185	1,039	561	2,203.9	4,651,382	426,348	211	4,002	1,594,374	
48,323	1,747	36.3	232	1,410	639	2,107.7	3,933,959	403,633	186	1,288	1,849,910	
60,215	1,710	76.1	477	3,806	626	2,035.5	4,071,153	411,315	200	4,232	1,745,720	

第二九表 果 樹 苗

自大正十四年七月
至大正十五年六月

郡 市 名	生 産 者 数	桃 苗		梨 苗		苹果 苗		柿 苗		葡萄 苗		其 他 果 樹 苗		計	
		数量	價 額	数量	價 額	数量	價 額	数量	價 額	数量	價 額	数量	價 額	数量	價 額
盛岡市	2	1,100	80	1,600	130	2,000	160	300	34	6,500	400	1,000	75	2,500	879
紫波郡	1	50	10	60	9	—	—	70	14	10	1	—	—	190	34
稗貫郡	1	—	—	100	15	100	15	—	—	—	—	—	—	200	30
膽澤郡	1	—	—	—	—	—	—	—	—	500	50	—	—	500	50
東磐井郡	44	7	1	—	—	—	—	28	6	11	2	9	1	55	10
氣仙郡	100	1,000	150	1,500	180	—	—	500	50	2,000	300	500	50	5,500	730
上閉伊郡	4	50	9	10	2	10	2	300	60	—	—	—	—	370	73
下閉伊郡	5	200	20	40	5	—	—	—	—	—	—	50	4	290	29
九戸郡	2	300	15	500	40	300	15	—	—	—	—	500	15	1,600	85
計	160	2,707	285	3,810	381	2,410	192	1,198	164	9,021	753	2,059	145	21,205	1,920
十三年	80	1,690	192	3,620	444	5,880	702	870	116	3,190	296	1,250	105	16,500	1,855
十二年	84	880	103	2,780	311	1,750	249	790	110	2,790	239	1,900	245	10,890	1,257
十一年	71	1,060	94	1,400	154	5,070	494	507	77	1,550	110	300	38	9,887	967
十年	86	1,700	166	2,580	295	4,070	398	600	76	2,300	136	400	45	11,650	1,116

第三〇表 果

郡市名	梅			桃			櫻
	樹數	收穫高	價額	樹數	收穫高	價額	樹數
盛岡市	350	35	1,050	750	3,000	1,500	200
岩手郡	2,583	365	8,493	4,777	9,344	9,546	717
紫波郡	2,849	207	3,483	4,092	7,722	2,472	444
稗貫郡	0,738	172	2,811	5,499	5,417	3,953	158
和賀郡	4,270	243	4,048	7,402	9,129	6,240	437
膽澤郡	2,310	162	2,338	3,787	3,997	1,922	11
江刺郡	3,763	183	2,857	4,034	5,185	3,161	62
西磐井郡	3,891	296	6,070	7,741	10,079	3,768	226
東磐井郡	6,155	398	7,221	8,330	4,811	2,533	6
氣仙郡	2,890	194	4,826	4,826	12,695	13,131	50
上閉伊郡	1,733	128	3,622	6,547	7,323	4,760	86
下閉伊郡	3,747	156	5,242	14,471	15,527	8,542	269
九戸郡	1,417	281	5,531	4,903	9,401	2,342	565
二戸郡	2,962	261	3,691	5,348	11,063	4,286	250
計	40,658	3,081	61,283	83,686	114,693	68,156	3,481
十三年	39,552	2,581	53,250	82,461	100,090	60,878	3,355
十二年	37,904	2,641	53,802	77,516	109,713	52,777	3,252
十一年	38,362	2,887	56,311	76,559	104,793	46,922	2,279
十年	35,490	2,629	43,158	70,422	99,931	46,465	1,857

郡市名	洋梨			苹果			生
	樹數	收穫高	價額	樹數	收穫高	價額	樹數
盛岡市	150	600	450	500	2,400	2,040	450
岩手郡	1,421	4,940	3,832	4,527	12,792	10,424	1,103
紫波郡	417	2,135	1,447	3,833	9,609	6,843	2,302
稗貫郡	339	432	453	1,106	1,999	2,157	3,830
和賀郡	266	384	276	2,261	4,929	3,845	9,470
膽澤郡	15	27	30	532	883	734	6,390
江刺郡	141	137	118	1,538	2,353	1,841	13,269
西磐井郡	45	85	62	1,549	1,935	1,489	10,411
東磐井郡	611	416	371	975	921	780	19,465
氣仙郡	422	1,676	1,398	4,055	12,728	7,198	32,589
上閉伊郡	302	2,159	2,105	3,394	3,077	7,112	6,526
下閉伊郡	434	996	1,444	7,691	8,453	14,226	2,423
九戸郡	381	1,293	1,163	8,495	26,933	18,033	5,394
二戸郡	147	331	205	9,718	26,657	20,775	1,621
計	5,099	15,611	13,354	50,174	115,669	97,497	115,243
十三年	5,142	11,267	11,139	53,576	80,253	82,119	111,933
十二年	4,733	13,676	11,994	57,991	76,216	73,953	110,964
十一年	4,814	21,921	20,350	61,111	76,843	72,712	102,414
十年	4,478	13,746	10,944	61,036	61,722	63,496	99,672

大正十四年

實

收穫高	價額	樹數	收穫高	價額	梨		
					樹數	收穫高	價額
640	960	—	—	—	2,650	15,900	8,745
3,241	1,825	—	—	—	4,523	43,413	31,327
1,176	1,431	—	—	—	4,169	18,044	5,501
282	451	—	—	—	4,572	7,010	4,433
996	2,486	—	—	—	6,048	14,885	8,465
6	15	—	—	—	3,909	6,419	3,129
47	147	—	—	—	3,018	7,192	5,591
113	528	—	—	—	10,342	21,583	14,022
1	1	—	—	—	2,356	2,977	2,219
100	200	217	984	1,089	22,895	91,036	32,194
45	63	—	—	—	6,845	21,665	10,964
302	291	—	—	—	5,557	4,899	2,741
1,716	1,084	—	—	—	3,136	12,739	3,507
465	707	—	—	—	2,528	4,286	2,580
9,130	10,189	217	984	1,089	82,548	272,043	135,418
5,032	10,086	207	240	289	89,238	239,801	134,864
6,413	10,896	187	404	364	92,887	248,252	131,978
5,052	8,683	202	294	239	92,806	298,528	148,801
5,066	5,471	204	687	688	90,971	265,265	138,041

收穫高	價額	收穫高	價額	樹數	收穫高	價額	其他	價額計
18,900	6,615	—	—	2,700	8,100	5,670	—	27,030
33,095	5,794	—	—	7,061	19,568	17,541	—	88,782
32,113	6,098	—	—	2,888	7,470	3,519	—	30,794
14,657	4,939	495	462	2,151	3,137	2,173	—	21,832
43,568	7,401	7,039	4,006	2,801	5,050	6,650	—	43,417
38,772	10,661	4,061	2,401	792	1,762	1,438	—	22,668
96,285	17,880	40,214	21,261	1,011	1,724	1,496	—	54,352
41,513	8,490	1,967	3,037	1,779	2,488	1,806	—	39,272
224,111	28,259	9,536	9,373	699	2,497	2,219	—	52,976
148,901	30,568	14,766	12,835	1,353	4,519	4,518	60	108,007
21,739	6,308	728	728	3,126	4,616	4,370	—	40,032
8,874	4,867	1,645	2,390	2,884	2,922	2,459	—	42,202
35,671	6,844	1,169	1,209	1,578	1,790	2,661	—	42,374
60,922	12,128	500	750	1,243	2,018	1,536	—	46,658
819,121	156,852	82,120	58,502	32,066	67,661	68,056	60	660,396
748,421	151,339	72,309	54,377	43,360	56,820	45,691	58	604,090
818,912	137,243	82,635	68,313	33,479	57,186	46,829	22	588,169
553,335	126,917	61,725	59,300	33,367	51,546	37,525	—	577,760
411,053	101,515	66,135	62,228	30,897	41,531	26,218	—	498,194

第三一表 茶 畑

大正十四年六月末日現在

部 名	本 反 別	見 積 反 別	計
贈 澤 郡	町.5	町.3	町.8
四 磐 井 郡	.1	—	.1
海 磐 井 郡	—	.3	.3
氣 仙 郡	3.4	13.1	16.5
計	4.0	13.7	17.7
十 三 年	4.3	13.7	18.0
十 二 年	4.3	12.3	16.6
十 一 年	3.3	20.2	23.5
十 年	3.9	17.0	20.9

第三二表 米 移 出 檢 查 成 績

大正十四年度

出 張 所 名	種 別	檢 査 總 俵 數	合 格 數				不 合 格 數
			一 等	二 等	三 等	四 等	
沼 宮 内	支 精 計	3,943	—	—	3,938	5	3,943
好 摩	支 精 計	22,476	—	107	22,288	81	22,476
盛 岡	支 精 計	15,848	3,104	4,735	7,909	39	15,847
矢 幅	支 精 計	15,136	413	1,598	9,562	3,562	15,135
日 詰	支 精 計	49,424	202	1,373	43,844	3,933	49,352
石 鳥 谷	支 精 計	23,835	3,258	14,778	5,799	—	23,835
花 卷	支 精 計	131,927	976	80,811	14,748	263	131,819
土 澤	支 精 計	32,860	174	27,206	5,340	134	32,854
遠 野	支 精 計	5,768	24	5,185	320	239	5,768
黒 澤 尻	支 精 計	86,000	23	45,819	33,035	6,753	85,630

第三二表 米 移 出 檢 査 成 績 (續)

出 張 所 名	種 別	檢 査 總 俵 數	合 格 數				不 合 格 數
			一 等	二 等	三 等	四 等	
金 ヶ 崎	支 精 計	33,425	68	243	23,961	8,590	32,862
水 澤	支 精 計	135,374	9	1,697	116,384	16,338	134,428
岩 谷 堂	支 精 計	47,907	341	33,474	13,832	257	47,904
前 澤	支 精 計	65,798	34	4,085	52,493	8,772	65,384
一 關	支 精 計	6,759	—	253	2,817	3,618	6,688
花 泉	支 精 計	8,894	4	152	5,498	2,898	8,552
計	支 精 計	405,563	1,351	20,309	327,003	53,659	402,322
十 三 年	支 精 計	332,533	396	13,624	261,786	53,633	329,489
十 二 年	支 精 計	359,990	17,931	169,665	162,593	8,878	359,067
十 一 年	支 精 計	643,339	13,552	204,647	300,143	119,204	637,676
十 年	支 精 計	804,769	12,278	195,467	474,374	24,477	796,506

第三三表 米 移 出 檢 査 仕 向 先 別

大正十四年度

仕 向 先	俵 數	仕 向 先	俵 數	仕 向 先	俵 數
北 海 道	4,093	埼 玉 縣	3,782	京 都 府	9
青 森 縣	83,710	千 葉 縣	168	兵 庫 縣	5
秋 田 縣	75	東 京 府	279,439	樺 太	1
宮 城 縣	21,032	神 奈 川 縣	126,658	計	634,193
瀨 嶋 縣	10,493	長 野 縣	3,408		
栃 木 縣	59,685	山 梨 縣	36,651	管 內 仕 向	145,600
茨 城 縣	1,265	靜 岡 縣	2,194	合 計	779,793
群 馬 縣	1,450	愛 知 縣	75		

第三四表 米 希望 檢查 成績

大正十四年度

出張所名	檢 查 依 數				計	等 級 別 內 評				
	小作米	農業倉庫 入庫米	共 販賣米	同 取米		產 業 組 合 取 扱 米	一 等	二 等	三 等	四 等
好盛 矢日	—	—	282	—	282	6	30	174	50	22
摩國 福詰	15,738	2,789	4,041	—	22,568	416	4,298	15,354	2,497	3
石花 土遠	20,475	501	12,845	—	33,821	361	3,006	22,236	6,691	1,527
鳥 谷 卷澤野	8,621	3,243	4,958	—	16,822	160	918	12,641	2,701	402
石花 土遠	1,581	—	4,516	—	6,097	97	2,274	3,233	481	12
鳥 谷 卷澤野	5,384	—	3,596	1,491	11,071	123	2,386	8,037	503	22
石花 土遠	1,841	1,171	290	—	3,302	157	980	4,569	521	75
鳥 谷 卷澤野	1,408	60	637	—	2,105	49	156	1,584	312	4
黑金 水岩	7,312	—	1,247	—	8,559	36	163	5,887	2,349	124
澤ヶ 谷 尻崎 澤堂	720	—	1,460	—	2,180	42	168	1,600	333	37
澤ヶ 谷 尻崎 澤堂	11,687	—	4,187	—	15,874	12	260	8,718	6,298	586
澤ヶ 谷 尻崎 澤堂	15,925	—	2,615	—	18,540	8	796	15,355	2,329	58
前 一 花 合 計	4,433	—	1,367	—	5,800	—	91	3,960	1,742	7
澤 關 泉	429	—	8	—	437	—	23	283	104	27
澤 關 泉	3,691	1,405	570	—	5,666	—	232	3,409	1,874	150
合 計	102,845	9,169	42,619	1,491	156,124	1,467	15,776	107,040	28,785	3,056
十 十 十 三 二 一 年 年 年	78,260	11,305	34,776	274	124,615	1,878	15,539	89,175	17,138	885
	23,738	7,555	24,450	765	66,508	1,787	12,007	37,285	14,228	1,201
	17,429	1,949	4,981	48	24,407	258	4,427	12,725	5,496	1,501
	16,153	2,934	3,286	18	22,391	289	4,108	13,507	3,957	430

第三五表 小麥 移出 檢查 成績

大正十四年度

出張所名	檢査總依數	合 格 數				不 合 格 數	
		一 等	二 等	三 等	四 等		
福 岡	1,157	—	713	444	—	1,157	—
一 宮	1,338	—	734	604	—	1,338	—
沼 宮	166	—	90	76	—	166	—
好 摩	273	—	221	50	—	273	—
盛 岡	50	—	—	50	—	50	—
日 福	1,292	—	24	1,180	87	1,291	1
石 鳥	513	—	—	482	31	513	—
花 谷	1,048	—	—	901	143	1,044	4
土 澤	11	—	4	7	—	11	—
黑 澤	2,084	—	3	1,900	163	2,066	18
金 澤	1,573	—	123	1,251	179	1,553	20
水 澤	8,042	—	20	7,113	871	8,004	38
岩 谷	3,181	—	92	2,970	118	3,180	1
前 澤	11,296	—	1,163	9,007	991	11,161	135
一 澤	6,998	—	1	2,265	4,529	6,795	203
花 關	731	—	—	201	495	696	35
合 計	39,753	—	3,188	28,501	7,609	39,298	455
十 十 十 三 二 一 年 年 年	26,780	—	1,867	20,779	3,774	26,420	360
	4,933	—	135	2,054	2,561	4,750	183
	18,969	—	344	9,931	8,454	18,729	231
	34,515	3	286	16,983	16,384	33,652	862

第三五表 小麥 希望 檢查 成績

大正十四年度

出張所名	檢 查 依 數				計	等 級 別 內 評				
	小作小麥	農業倉庫 入庫小麥	共 販賣小麥	同 取小麥		產 業 組 合 取 扱小麥	一 等	二 等	三 等	四 等
岩 谷	—	—	193	—	193	—	10	176	7	—
前 澤	—	—	67	—	67	—	8	58	1	—
計	—	—	260	—	260	—	18	234	8	—

第三七表 小麥 移出 檢查 仕向 先別

大正十四年度

仕 向 先	依 數	仕 向 先	依 數	仕 向 先	依 數
北 海 道	155	福 嶋 縣	1,021	神 奈 川 縣	165
青 森 縣	1,249	栃 木 縣	570	計	34,751
秋 田 縣	45	群 馬 縣	1,806	管 內 仕 向	5,002
山 形 縣	719	千 葉 縣	226	合 計	39,753
宮 城 縣	28,745	東 京 府	50		

第三八表 大豆 移出 檢查 成績

大正十四年度

出張所名	檢査總依數	合 格 數				不 合 格 數	
		一 等	二 等	三 等	四 等		
輕 米	30	—	—	30	—	30	—
福 岡	13,693	137	11,332	2,224	—	13,693	—
一 宮	7,124	26	6,045	1,053	—	7,124	—
沼 宮	7,659	—	5,311	2,336	12	7,659	—
好 摩	10,740	—	6,444	4,258	32	10,734	6
盛 岡	1,569	—	—	1,434	135	1,569	—
日 福	65	—	—	47	18	65	—
石 鳥	175	—	—	122	53	175	—
花 谷	48	—	4	44	—	48	—
土 澤	14	—	—	—	14	14	—
黑 澤	250	—	8	221	18	247	3
金 澤	932	—	1	570	346	917	15
水 澤	5,872	—	6	4,262	1,558	5,827	45
岩 谷	6,217	—	21	5,306	890	6,217	—
前 澤	18,982	29	1,018	14,446	3,340	18,833	149
一 澤	16,661	—	32	7,880	7,869	15,781	880
花 關	1,683	—	11	920	641	1,572	11
計	91,614	192	30,233	45,154	14,926	90,505	1,109
十 十 十 三 二 一 年 年 年	35,091	—	6,927	22,301	5,734	34,962	129
	58,723	270	18,705	26,455	10,869	56,299	424
	80,819	87	14,501	42,235	23,111	79,934	885
	65,203	58	4,744	34,076	24,611	63,489	1,714

第三九表 大豆移出檢查仕向先別

大正十四年度

仕 向 先	依 數	仕 向 先	依 數	仕 向 先	依 數
青 森 縣	2,276	茨 城 縣	812	計	66,484
秋 田 縣	2,886	千 葉 縣	2,736	管 內 仕 向	25,130
山 形 縣	1,771	東 京 府	191	合 計	91,614
宮 城 縣	18,177	長 野 縣	1,980	十 三 年 度	53,834
福 嶋 縣	28,995	山 梨 縣	79	十 二 年 度	56,723
枋 木 縣	1,622	靜 岡 縣	3,297		
群 馬 縣	1,230	愛 知 縣	432		

第四〇表 大豆希望檢查成績

大正十四年度

出 張 所 名	區 別	檢 查 總 依 數	合 格 數					不 合 格 數	
			一 等	二 等	三 等	四 等	計		
矢 日 遠 黒 水 岩 前	幅 詰 野 尻 澤 谷 堂 澤	共同販賣大豆	14	—	—	—	14	14	—
		小作大豆	226	1	48	207	35	291	—
合 計	計	共同販賣大豆	28	5	7	16	—	23	—
		小作大豆	50	8	13	29	—	50	—
合 計	計	共同販賣大豆	156	—	1	29	89	119	37
		小作大豆	153	1	52	1,066	70	1,189	—
合 計	計	共同販賣大豆	1,036	1	134	277	35	447	—
		小作大豆	447	—	47	305	27	379	—
十 三 年 度	計	共同販賣大豆	1,796	16	208	1,319	216	1,759	37
		計	2,175	16	255	1,624	243	2,138	37
十 二 年 度	計	小作大豆	29	—	2	27	—	29	—
		共同販賣大豆	1,451	8	480	909	54	1,451	—
十 一 年 度	計	小作大豆	66	2	10	32	15	59	7
		共同販賣大豆	312	14	88	167	43	312	—
十 年 度	計	小作大豆	378	16	93	199	58	371	7
		共同販賣大豆	64	—	1	39	19	59	5
十 年 度	計	小作大豆	270	2	22	170	76	270	—
		共同販賣大豆	334	2	23	209	95	329	5
十 年 度	計	小作大豆	34	—	8	4	22	34	—
		共同販賣大豆	—	—	—	—	—	—	—

蠶 業

桑 畑 段 別		17,998.3	
飼 養 數	春 蠶	33,759	
	夏 秋 蠶	31,127	
播 立 數	春 蠶	139,085	
	夏 秋 蠶	63,948	
收 割 高	計	203,033	
	計	—	
蠶 絲 類 總	春 蠶	848,326	8,424,902
	夏 秋 蠶	280,244	2,449,846
器 械	計	1,129,470	10,874,748
	計	—	—
蠶 絲 類 總	生 絲	61,138	8,323,696
	其 他	27,879	287,638
座 繰	生 絲	863	85,613
	其 他	479	3,770
玉 絲	生 絲	329	20,838
	其 他	155	1,207
真 綿	真 綿	1,787	81,875

第三九表 大豆移出検査仕向先別

大正十四年度

仕 向 先	依 数	仕 向 先	依 数	仕 向 先	依 数
青森縣	2,276	茨城縣	812	計	66,484
秋田縣	2,886	千葉縣	2,736	管内仕向	25,130
山形縣	1,771	東京府	191	合計	91,614
宮城縣	18,177	長野縣	1,980	十三年度	53,834
福島縣	28,995	山梨縣	79	十二年度	58,723
栃木縣	1,622	静岡縣	3,297		
群馬縣	1,230	愛知縣	432		

第四〇表 大豆希望検査成績

大正十四年度

出張所名	區別	検査總依数	合 格 数					不合格数	
			一 等	二 等	三 等	四 等	計		
矢野	幅野	共同販賣大豆	14	—	—	—	14	14	—
日詰	野	小作大豆	226	1	48	207	35	291	—
		共同販賣大豆	65	—	—	—	—	—	—
遠野	野	共同販賣大豆	28	5	7	16	—	28	—
黒澤	尻	共同販賣大豆	50	8	13	29	—	50	—
水谷	澤堂	共同販賣大豆	156	—	1	29	89	119	37
		小作大豆	153	—	—	—	—	—	—
岩谷	堂	共同販賣大豆	1,036	1	52	1,066	70	1,189	—
		共同販賣大豆	447	1	134	277	35	447	—
前深	深	共同販賣大豆	447	1	134	277	35	447	—
		小作大豆	379	—	47	305	27	379	—
合 計	計	共同販賣大豆	1,796	16	208	1,319	216	1,759	37
		計	2,175	16	255	1,624	243	2,138	37
十三年度	共同販賣大豆	小作大豆	29	—	2	27	—	29	—
		共同販賣大豆	1,451	8	480	909	54	1,451	—
十二年度	共同販賣大豆	計	1,480	8	482	936	54	1,480	—
		小作大豆	66	2	10	32	15	59	7
十一年度	共同販賣大豆	共同販賣大豆	312	14	88	167	43	312	—
		計	378	16	98	199	58	371	7
十年度	共同販賣大豆	小作大豆	64	—	1	39	19	59	5
		共同販賣大豆	270	2	22	170	76	270	—
十年度	共同販賣大豆	計	334	2	23	209	95	329	5
		共同販賣大豆	34	—	8	4	22	34	—

蠶 業

桑畑段別		17,098.3	
銅戸養蠶	春 蠶	33,759	
	夏 秋 蠶	31,127	
掃立	春 蠶	139,085	
	夏 秋 蠶	63,948	
	計	203,033	
牧高	春 蠶	848,826	8,424,902
	夏 秋 蠶	280,244	2,449,846
	計	1,129,470	10,874,748
器械	生絲	61,138	8,323,696
	其他	27,879	287,638
座繰	生絲	863	85,613
	其他	479	3,770
玉繰	生絲	329	20,838
	其他	155	1,307
真 綿		1,787	81,875

第三九表 大豆移出検査仕向先別

大正十四年度

仕 向 先	依 数	仕 向 先	依 数	仕 向 先	依 数
青森縣	2,276	茨城縣	812	計	66,484
秋田縣	2,886	千葉縣	2,736	管内仕向	25,130
山形縣	1,771	東京府	191	合計	91,614
宮城縣	18,177	長野縣	1,980	十三年度	53,834
福島縣	28,995	山梨縣	79	十二年度	56,723
栃木縣	1,622	静岡縣	3,297		
群馬縣	1,230	愛知縣	432		

第四〇表 大豆希望検査成績

大正十四年度

出張所名	區別	検査總依数	合 格 数					不合格数	
			一 等	二 等	三 等	四 等	計		
矢野	幅詰	共同販賣大豆	14	—	—	—	14	14	—
		小作大豆	226	1	48	207	35	201	—
遠野	野	共同販賣大豆	65	—	—	—	—	—	—
		共同販賣大豆	28	5	7	16	—	28	—
黒澤	尻澤	共同販賣大豆	50	8	13	29	—	50	—
		共同販賣大豆	156	—	1	29	89	119	37
岩谷	堂澤	共同販賣大豆	153	—	—	—	—	—	—
		共同販賣大豆	1,036	1	52	1,066	70	1,189	—
前	澤	共同販賣大豆	447	1	134	277	35	447	—
		小作大豆	379	—	47	305	27	379	—
合 計	計	共同販賣大豆	1,796	16	208	1,319	216	1,759	37
		計	2,175	16	255	1,624	243	2,138	37
十 三 年 度	計	小作大豆	29	—	2	27	—	29	—
		共同販賣大豆	1,451	8	480	909	54	1,451	—
十 二 年 度	計	小作大豆	66	2	10	32	15	59	7
		共同販賣大豆	312	14	88	167	43	312	—
十 一 年 度	計	小作大豆	378	16	98	199	58	371	7
		共同販賣大豆	64	—	1	39	19	59	5
十 年 度	計	共同販賣大豆	270	2	22	170	76	270	—
		計	334	2	23	209	95	329	5
十 年 度	計	共同販賣大豆	34	—	8	4	22	34	—

蠶 業

桑畑段別		17,098.3	
飼戸養數	春蠶	33,759	
	夏秋蠶	31,127	
掃枚立數	春蠶	139,085	
	夏秋蠶	63,948	
收繭高	計	—203,033	
	數量	848,826	價額
收繭高	春蠶	848,826	8,424,902
	夏秋蠶	280,244	2,449,846
計	1,129,470	10,874,748	
器械	生絲	61,138	8,323,696
	其他	27,879	287,638
蠶絲類眞綿	座繰	863	85,613
	其他	479	3,770
眞綿	生絲	329	20,838
	其他	155	1,307
眞綿	1,787	81,875	

第三 蠶 業

第四一表 桑 ノ 一 (累年)

	栽 培 桑				天 然 桑				價 額 合 計	
	本 反 別		見 積 反 別		計	收 穫 高 價 額	收 穫 高 價 額	價 額		
	春 蠶 專 用	夏 秋 蠶 專 用	春 蠶 專 用	夏 秋 蠶 專 用						
大 正 五 年	11,176.1	920.2	6,467.8	315.6	18,879.7	11,973,327	1,622,704	2,666,554	222,753	1,845,457
同 六 年	7,775.8	686.3	7,723.2	283.1	16,473.4	12,616,817	2,215,881	2,448,007	368,121	2,484,002
同 七 年	8,491.2	911.6	7,754.9	318.3	17,476.0	13,949,503	3,129,776	2,478,454	367,761	3,497,537
同 八 年	8,808.5	1,086.8	7,820.2	265.7	17,981.2	14,355,401	5,610,906	2,546,561	578,812	6,189,718
同 九 年	8,962.4	1,295.6	7,740.8	825.2	18,324.0	14,536,777	2,983,506	2,315,251	377,707	3,361,213
同 十 年	8,791.3	1,395.0	7,729.0	323.0	18,228.3	11,953,621	1,571,688	1,809,639	199,632	1,771,320
同 十 一 年	9,529.1		8,191.3		17,720.4	13,743,244	2,052,665	2,032,730	205,091	2,257,756
同 十 二 年	9,181.7		8,281.1		17,462.8	15,977,448	3,303,664	2,200,407	268,829	3,572,493
同 十 三 年	7,123.6	1,652.8	7,179.6	955.7	16,911.7	12,474,244	3,310,388	2,398,537	380,078	3,690,466
同 十 四 年	7,406.2	1,683.3	7,102.7	906.1	17,098.3	14,387,921	4,324,844	2,837,998	406,450	4,731,294

本表中ノ反別ハ其年六月末日現在ナリ次ノ二表亦同シ

第四二表 桑 ノ 二 (郡市別) 大正十四年

郡 市 別	栽 培 桑				天 然 桑				價 額 合 計
	本 反 別	見 積 反 別	計	收 穫 高 價 額	收 穫 高 價 額	價 額	價 額		
盛 岡 市	根	.2	.2	.4	11,400	2,052	—	—	2,052
	中	.8	1.5	2.3					
	高	3.8	7.5	11.3					
	立	—	.2	.2					
	通 計	4.8	9.4	14.2					
岩 手 郡	根	54.9	21.2	76.1	897,088	164,972	154,172	19,321	184,293
	中	66.8	52.7	119.5					
	高	800.5	387.7	1,188.2					
	立	145.0	72.0	217.0					
	通 計	1,067.2	533.6	1,600.8					
紫 波 郡	根	26.5	9.7	36.2	416,673	85,293	6,831	1,080	86,373
	中	31.8	1.8	33.6					
	高	391.4	101.7	493.1					
	立	18.5	12.2	30.7					
	通 計	468.2	125.4	593.6					
稗 貫 郡	根	60.4	12.7	73.1	674,455	192,358	77,750	18,553	210,911
	中	29.8	14.3	44.1					
	高	514.4	167.5	681.9					
	立	15.2	5.5	20.7					
	通 計	619.8	200.0	819.8					
和 賀 郡	根	74.9	34.3	109.2	660,431	197,029	34,129	4,090	201,119
	中	34.2	10.1	44.3					
	高	404.4	177.3	581.7					
	立	55.7	168.0	223.7					
	通 計	569.2	389.7	958.9					

第四三表 桑

郡市町村名	桑									
	畑					中				
	別		見積		計	別		見積		計
	本	反	春蠶専用	夏秋蠶用		本	反	春蠶専用	夏秋蠶用	
日古徳見	2.2	—	—	—	2.9	7.0	—	—	—	7.0
詰館田前	.5	.7	—	—	1.2	.6	—	—	—	.6
村前村	—	—	—	—	—	.3	.7	—	—	1.0
飯櫃不水	1.1	.5	.3	.2	2.1	.6	.2	.2	.2	1.2
村前村	.4	.2	—	—	.6	.4	—	—	—	.4
村前村	.2	—	—	—	.2	1.7	—	—	—	1.7
村前村	2.1	—	—	—	2.1	—	—	—	—	—
村前村	—	.5	—	—	.5	—	—	—	—	—
村前村	.3	.2	.2	.2	.9	.8	.6	.5	.5	2.4
村前村	—	—	—	—	—	.5	2.8	.2	—	3.5
村前村	5.7	4.0	—	—	9.7	6.0	3.7	—	—	9.7
村前村	.1	.1	—	—	.2	.4	.2	.1	.1	.8
村前村	.3	.2	.3	.1	.9	—	—	—	—	—
村前村	—	7.2	—	—	7.2	—	5.3	—	—	5.3
村前村	—	—	—	7.7	7.7	—	—	—	—	—
計	12.9	13.6	1.5	8.2	36.2	18.3	13.5	7.0	.8	33.6
花巻町	—	3.7	—	—	3.7	—	.8	—	—	.8
川巻町	1.0	—	.3	—	1.3	.5	—	—	—	.5
大内村	—	10.8	—	1.2	12.0	—	3.2	—	1.1	4.3
目村	—	4.5	—	—	4.5	—	1.5	—	—	1.5
目村	—	5.0	—	—	5.0	—	1.0	—	—	1.0
目村	—	—	—	—	—	—	—	—	—	—
目村	2.0	6.0	1.0	6.0	15.0	—	—	—	—	—
目村	2.6	5.4	.3	.7	9.0	4.5	2.2	9.2	.9	16.8
目村	3.6	8.1	—	.5	12.2	10.4	1.0	.7	.3	12.4
目村	1.0	.3	.2	—	1.5	—	—	—	—	—
目村	1.2	.5	.5	.4	2.6	—	—	—	—	—
目村	—	.8	—	—	.8	—	—	—	—	—
目村	—	.5	—	.1	.6	—	.2	—	.1	.3
目村	—	.4	—	.5	.9	—	—	—	—	—
目村	2.0	1.0	1.0	—	4.0	3.0	1.5	2.0	—	6.5
計	13.4	47.0	3.3	9.4	73.1	18.4	11.4	11.9	2.4	44.1
黒川町	.2	6.1	—	—	6.3	.4	3.4	.1	0	3.9
黒川町	—	.2	—	—	.2	—	.1	—	—	.1
黒川町	.6	.8	—	—	1.4	4.8	4.6	—	—	9.4
黒川町	.5	1.7	.5	.8	3.5	.4	1.0	1.3	2.0	4.7
黒川町	—	1.2	—	.3	1.5	—	—	—	—	—
黒川町	—	.8	—	.8	1.6	—	—	—	—	—
黒川町	—	.6	—	—	.6	.4	.4	.2	.3	1.3
黒川町	—	2.0	—	—	2.0	—	—	—	—	—
黒川町	1.0	.7	—	—	1.7	.1	1.0	.1	1.0	2.2
黒川町	5.8	3.4	—	—	9.2	—	—	—	—	—
黒川町	.8	5.0	7.2	19.3	32.3	.5	.6	.3	.5	1.9
黒川町	1.0	10.9	—	—	11.9	6.4	6.1	.8	—	13.3
黒川町	—	4.5	—	—	4.5	2.0	—	—	—	2.0
黒川町	7.0	6.8	1.5	.5	15.8	2.0	—	3.0	.5	5.5
黒川町	8.7	3.7	—	3.0	15.4	—	—	—	—	—
黒川町	—	.3	—	.2	.3	—	—	—	—	—
計	26.2	48.7	9.4	24.9	109.2	17.0	17.2	5.8	4.3	44.3

(續)

郡市町村名	畑										立					合計	收穫高	天然桑收穫高							
	高					畑					通														
	別		見積		計	別		見積		計	別		見積		計										
	本	反	春蠶専用	夏秋蠶用		本	反	春蠶専用	夏秋蠶用		本	反	春蠶専用	夏秋蠶用											
日古徳見	24.2	—	1.7	—	25.9	—	—	—	—	—	—	—	—	—	—	—	—	—	—	—	—	—			
詰館田前	47.0	—	1.1	—	48.1	2.0	—	—	—	—	—	—	—	—	—	—	—	—	—	—	—	—	—		
村前村	22.1	5.2	3.5	.5	31.3	—	—	—	—	—	—	—	—	—	—	—	—	—	—	—	—	—	—	200	
飯櫃不水	2.9	.5	9.4	.3	13.1	.4	—	3.6	1.5	5.5	—	—	—	—	—	—	—	—	—	—	—	—	—	300	
村前村	11.4	4.9	7.2	3.4	26.9	—	—	.3	—	.3	—	—	—	—	—	—	—	—	—	—	—	—	—	150	
村前村	14.0	—	6.9	—	20.9	.5	—	—	—	.5	—	—	—	—	—	—	—	—	—	—	—	—	—	120	
村前村	11.2	8.0	1.2	1.0	21.4	—	—	—	—	—	—	—	—	—	—	—	—	—	—	—	—	—	—	594	
村前村	40.0	—	—	—	40.0	—	—	—	—	—	—	—	—	—	—	—	—	—	—	—	—	—	—	—	1,000
村前村	4.0	3.1	2.1	1.0	10.2	—	—	—	—	—	—	—	—	—	—	—	—	—	—	—	—	—	—	900	
村前村	66.1	16.5	4.2	—	86.8	—	—	—	—	—	—	—	—	—	—	—	—	—	—	—	—	—	—	60	
村前村	3.6	2.5	—	—	6.1	2.2	1.4	1.7	1.2	6.5	—	—	—	—	—	—	—	—	—	—	—	—	—	—	
村前村	18.0	19.2	1.6	1.3	40.1	5.3	6.3	1.2	1.0	13.8	—	—	—	—	—	—	—	—	—	—	—	—	—	—	1,537
村前村	—	5.0	4.1	4.4	17.0	—	—	.1	.3	.5	—	—	—	—	—	—	—	—	—	—	—	—	—	—	1,650
村前村	32.9	—	17.0	—	49.9	.3	—	—	—	.3	—	—	—	—	—	—	—	—	—	—	—	—	—	—	320
村前村	25.0	—	30.4	—	55.4	—	—	.3	—	.3	—	—	—	—	—	—	—	—	—	—	—	—	—	—	—
計	327.4	64.0	90.7	11.0	493.1	10.7	7.8	8.2	4.0	30.7	593.6	416,673	6,831												
花巻町	30.2	54.3	3.4	10.3	98.2	—	—	—	—	—	102.7	70,800	—												
川巻町	12.0	—	1.0	—	13.0	—	—	—	—	—	14.8	14,000	—												
大内村	33.7	—	.9	—	34.6	.3	—	.1	—	.4	51.3	30,150	—												
目村	35.9	—	10.0	—	45.9	—	—	—	—	—	51.9	85,000	67,000												
目村	32.1	—	5.8	—	37.9	—	—	—	—	—	43.9	48,000	5,000												
目村	—	50.0	—	—	50.0	—	—	—	—	—	50.0	15,600	150												
目村	10.0	8.0	14.0	5.0	37.0	—	—	—	—	—	52.0	28,800	—												
目村	37.7	2.1	18.9	.4	59.1	2.8	7.4	.8	.4	11.4	96.3	45,130	—												
目村	45.0	—	1.0	1.0	47.0	—	—	.2	—	.2	71.8	61,200	2,000												
目村	8.0	4.0	11.0	—	23.0	4.0	—	2.0	2.0	8.0	32.5	24,375	300												
目村	41.2	—	12.5	3.1	64.2	—	—	—	—	—	66.8	104,200	—												
目村	25.0	—	—	6.2	31.2	—	—	—	—	—	32.0	19,500	800												
目村	23.0	—	18.0	10.0	51.0	—	—	—	—	—	51.9	45,000	—												
目村	16.8	10.0	11.3	4.5	42.6	.7	—	—	—	.7	44.2	25,000	1,000												
目村	25.0	3.0	13.0	6.2	47.2	—	—	—	—	—	57.7	57,700	1,500												
計	375.6	138.8	120.8	46.7	681.9	7.8	7.4	3.1	2.4	20.7	819.8	674,455	77,750												
黒川町	27.5	4.1	.2	—	31.8	—	—	—	—	—	42.0	30,200	—												
黒川町	32.4	—	—	—	32.4	—	—	—	—	—	32.7	19,890	—												
黒川町	8.5	8.4	3.1	4.5	24.5	—	—	—	.9	.9	36.2	10,850	1,350												
黒川町	.3	.2	2.6	5.2	8.3	—	—	1.0	.8	1.8	18.3	6,700	5,000												
黒川町	8.3	10.0	.4	.4	19.1	3.0	—	.3	.2	3.5	24.1	25,850	125												
黒川町	23.0	17.4	—	1.0	41.4	—	—	—	—	—	43.0	64,500	—												
黒川町	5.9	10.0	.3	1.7	17.9	—	—	—	—	—	19.8	21,000	2,000												
黒川町	79.0	27.0	20.0	15.7	141.7	—	—	—	—	—	143.7	42,500	70												
黒川町	26.5	4.6	31.9	4.8	67.8	.5	—	—	—	.5	72.2	35,801	34												
黒川町	—	—	—	—	—	—	—	41.0	11.0	52.0	61.2	39,850	—												
黒川町	.3	—	17.9	5.6	23.8	8.7	.3	2.5	.5	12.0	70.0	40,500	—												
黒川町	22.0	4.0	2.0	.7	28.7	.2	—	1.5	—	1.7	55.6	66,720	500												
黒川町	65.3	—	43.0	—	108.3	—	—	—	—	—	114.8	96,000	3,200												
黒川町	—	—	—	—	—	8.2	—	68.0	9.8	86.0	107.3	81,700	150												
黒川町	15.0	4.5	11.0	5.3	35.8	—																			

第四三表 桑

郡市町村名	桑									
	根					刈				
	本反別		見積反別		計	本反別		見積反別		計
	春蠶専用	夏秋蠶用	春蠶専用	夏秋蠶用		春蠶専用	夏秋蠶用	春蠶専用	夏秋蠶用	
鹿澤郡	水前澤町	3.5	—	—	—	3.5	—	—	—	—
	澤河村	2.4	2.0	.3	.2	4.9	2.6	2.0	.3	.2
	佐倉村	3.7	.5	.2	—	4.4	—	—	—	—
	眞城村	3.3	.7	.3	—	4.3	3.5	.3	1.8	—
	姉白古衣村	42.4	—	2.1	—	44.5	25.9	—	7.4	—
	山田村	3.9	17.5	—	1.2	22.6	2.2	5.6	—	—
	城川村	5.6	5.2	1.2	.2	12.2	.5	.3	—	—
	小南若村	15.4	1.0	—	—	16.4	—	—	—	—
	山田村	1.4	.7	.4	.2	2.7	—	—	—	—
	柳村	.3	.2	.3	.3	1.1	.1	—	—	—
	永金相村	1.8	—	—	—	1.8	—	—	—	—
	同崎村	1.5	1.0	—	—	2.5	—	—	—	—
ヶ去村	12.0	6.0	.5	—	18.5	2.5	—	.5	—	
計	1.3	1.1	.5	.3	3.2	—	—	—	—	
計	98.5	35.9	5.8	2.4	142.6	37.3	8.2	10.0	2	55.7
江刺郡	岩谷堂町	.5	.8	.3	.3	1.9	.5	.7	—	.1
	愛田村	10.0	15.2	.5	5.3	31.0	5.3	.8	.4	.3
	黒石村	—	4.5	—	.2	4.7	—	—	—	—
	黒石村	39.3	.1	—	—	39.4	—	—	—	—
	田原村	—	3.8	—	—	3.8	—	.8	—	—
	藤原村	—	10.3	—	—	10.3	—	3.0	—	3.0
	伊手村	—	4.0	—	1.0	5.0	—	21.7	—	4.0
	米里村	2.2	.9	—	—	3.1	3.1	1.1	—	—
	玉川村	2.4	1.1	—	—	3.5	1.2	—	—	—
	梁川村	—	.8	—	—	.8	—	.6	—	—
	福廣村	1.0	.5	1.2	.6	3.3	—	—	—	—
	稻瀬村	—	1.0	—	—	1.0	—	2.0	—	3.8
計	—	—	—	—	—	—	.7	—	.5	1.2
計	55.4	43.0	2.0	7.4	107.8	10.1	31.4	.4	8.7	50.6
西磐井郡	一永浦町	5.0	—	—	—	5.0	4.5	.4	.1	—
	井津村	17.5	10.8	—	—	28.3	—	—	—	—
	浦村	7.9	12.0	.3	.2	20.4	.5	.5	.1	.2
	油花金村	8.3	5.8	.3	.3	14.7	.4	.3	.2	.2
	泉澤村	4.2	2.0	.3	.2	6.7	13.0	1.3	.4	.2
	老日彌村	12.0	1.0	—	—	13.0	1.1	1.2	—	—
	松形村	2.7	1.3	4.0	4.1	12.1	—	—	—	—
	形榮村	14.7	—	.7	—	15.4	—	—	—	—
	眞萩村	32.0	5.0	—	—	37.0	1.0	.1	—	—
	瀧莊村	4.0	3.3	3.8	1.8	12.9	1.7	—	3.9	.5
	美美村	14.5	2.0	3.7	5.0	25.2	—	—	.5	—
	山目里村	2.4	8.1	—	—	10.5	—	2.1	—	—
計	24.7	1.1	1.3	—	27.1	.3	—	.1	—	
計	4.0	9.0	—	—	13.0	—	—	—	—	
計	10.5	4.8	.3	.2	15.8	—	—	—	—	
計	164.4	66.2	14.7	11.8	257.1	22.5	5.9	5.3	1.1	34.8

三 (續)

郡市町村名	烟										合計	收穫高	天然桑收穫高
	高刈					立通							
	本反別		見積反別		計	本反別		見積反別		計			
	春蠶専用	夏秋蠶用	春蠶専用	夏秋蠶用		春蠶専用	夏秋蠶用	春蠶専用	夏秋蠶用				
鹿澤郡	水前澤町	.3	—	—	—	.3	18.0	—	8.0	—	26.0	29.8	20,000
	澤河村	3.5	2.0	—	—	5.5	55.0	10.0	12.0	—	77.0	92.5	25,860
	佐倉村	46.9	—	21.8	—	68.7	—	—	—	—	—	73.1	38,000
	眞城村	30.2	—	13.7	—	43.9	2.0	—	.7	—	2.7	56.5	29,600
	姉白古衣村	18.4	—	26.8	—	45.2	4.8	—	.5	—	5.3	128.3	45,750
	山田村	—	—	—	—	—	17.4	—	.5	.5	18.4	48.8	20,672
	城川村	.2	.2	—	—	.4	20.5	5.3	.5	.5	26.8	40.2	13,000
	小南若村	1.5	—	—	—	1.5	93.6	—	4.0	—	97.6	115.5	36,480
	山田村	9.8	5.2	6.0	.3	21.3	15.6	2.0	7.5	2.4	27.5	51.5	20,835
	柳村	2.3	2.9	12.8	17.3	35.3	—	—	—	—	—	36.5	14,380
	永金相村	—	—	—	—	—	11.4	1.5	17.8	—	30.7	32.5	8,500
	同崎村	4.0	3.0	2.0	1.0	10.0	17.5	6.0	1.0	1.0	25.5	38.0	28,500
ヶ去村	5.0	—	5.0	—	10.0	32.0	—	40.0	—	72.0	103.5	96,550	
計	—	—	—	—	—	21.5	20.3	10.2	8.9	60.9	64.1	38,000	
計	122.1	13.3	88.1	18.6	242.1	309.3	45.1	102.7	13.3	470.4	910.8	436,127	9,840
江刺郡	岩谷堂町	—	.4	5.6	.2	20.4	13.5	.5	12.2	1.4	27.6	51.2	49,000
	愛田村	—	—	—	—	—	50.0	—	20.0	—	70.0	107.8	44,000
	黒石村	68.4	—	—	.3	41.5	—	—	—	—	—	46.2	70,710
	黒石村	—	—	—	2.0	70.4	—	—	.5	—	.5	110.3	52,310
	田原村	—	—	—	—	—	25.1	4.3	26.2	—	55.6	60.2	32,000
	藤原村	10.0	6.0	15.0	11.0	42.0	—	—	—	—	—	55.3	20,276
	伊手村	7.0	—	.7	—	7.7	125.5	—	54.3	—	179.8	218.2	110,730
	米里村	43.2	25.4	—	—	68.6	5.5	4.6	—	—	10.1	86.0	124,250
	玉川村	28.3	—	10.0	—	38.3	1.5	—	1.2	—	2.7	45.7	53,800
	梁川村	6.3	2.2	54.6	17.6	80.7	—	—	.6	—	.6	82.7	65,537
	福廣村	18.3	20.4	10.1	3.5	52.5	—	—	—	—	—	55.8	22,960
	稻瀬村	3.0	—	23.0	2.0	28.0	7.3	—	17.3	—	24.6	59.4	11,158
計	33.4	—	71.3	—	104.7	—	—	—	—	—	105.9	78,500	
計	232.3	95.6	190.3	36.6	554.8	228.4	9.4	132.3	1.4	371.5	1,084.7	735,231	64,938
西磐井郡	一永浦町	—	—	—	—	—	9.0	.9	.2	.1	10.2	20.2	8,000
	井津村	—	—	—	—	—	32.5	—	20.3	—	52.8	81.1	144,700
	浦村	.8	1.2	.1	.1	2.2	12.0	8.0	.3	.2	20.5	44.4	59,000
	油花金村	.2	.1	—	—	.3	11.6	10.1	5.0	3.5	30.2	46.3	70,000
	泉澤村	4.0	—	.2	—	4.2	20.0	1.5	.1	—	21.6	47.4	34,000
	老日彌村	—	—	—	—	—	—	—	27.7	—	27.7	43.0	101,141
	松形村	—	—	—	—	—	32.3	3.6	6.9	1.3	44.1	56.2	33,660
	形榮村	—	—	—	—	—	49.0	—	4.5	—	53.5	68.9	120,000
	眞萩村	2.0	2.0	—	—	4.0	35.0	—	10.0	—	45.0	87.1	100,232
	瀧莊村	7.5	11.4	6.2	—	25.1	12.2	5.6	15.0	3.0	35.8	79.9	54,458
	美美村	—	—	—	—	—	35.0	—	25.0	—	60.0	85.7	125,000
	山目里村	18.9	1.7	10.4	—	31.0	11.0	—	2.7	—	13.7	57.3	38,500
計	—	—	—	—	—	—	—	—	—	—	—	—	
計	1.8	—	1.7	—	3.5	11.1	—	4.9	—	16.0	47.0	78,400	
計	—	—	—	—	—	106.0	—	.6	—	106.6	119.6	160,000	
計	—	—	—	—	—	47.8	18.1	6.5	2.8	75.2	91.0	118,300	
計	35.2	16.4	18.6	.1	70.3	424.5	47.8	129.7	10.9	612.9	975.1	1,245,391	1,479

第四三表 桑

郡市町村名	桑									
	根					刈				
	本反別		見積反別		計	本反別		見積反別		計
	春蠶専用	夏秋蠶用	春蠶専用	夏秋蠶用		春蠶専用	夏秋蠶用	春蠶専用	夏秋蠶用	
千代田村	12.5	4.3	—	—	16.8	3.0	1.2	—	—	4.2
瓶原越	20.2	3.5	2.3	1.2	27.2	7.1	16.5	3.5	2.6	20.7
矢野村	12.7	1.4	—	—	14.1	.1	—	—	—	.1
小八津村	8.7	3.5	—	—	12.2	—	—	—	—	—
梨津村	21.0	16.0	—	—	37.0	—	—	—	—	—
津保村	20.1	4.5	3.0	.7	28.3	2.0	—	—	—	2.0
大津村	2.0	1.0	—	—	3.0	1.5	—	—	—	1.5
藤澤村	60.2	33.5	7.1	4.0	104.8	—	—	—	—	—
海村	21.5	2.0	3.0	.2	26.7	2.6	.4	2.3	.2	5.5
薄奥村	11.4	2.0	2.2	1.5	17.1	.3	.8	—	.2	1.3
奥水村	8.5	8.2	—	—	16.7	2.2	3.5	—	—	5.7
清水村	7.0	6.0	—	—	13.0	—	—	—	—	—
門前村	5.9	9.9	.3	.2	16.3	—	.1	—	—	.1
崎川村	8.0	1.6	2.0	—	11.6	.5	—	—	—	.5
舞長村	12.5	1.2	—	—	13.7	.6	—	—	—	.6
長崎村	7.0	.5	.2	—	7.7	—	—	—	—	—
母津村	17.6	8.7	1.5	.5	28.3	.5	.5	.3	.2	1.5
河坂村	2.5	1.0	.3	.5	4.3	—	—	—	—	—
坂津村	6.0	5.0	.5	3.5	15.0	—	—	—	.2	.2
長津村	1.4	16.0	—	—	17.4	—	4.0	—	—	4.0
摺田村	17.8	1.5	—	—	19.3	4.8	.3	1.9	—	7.0
澤田村	62.2	13.0	7.5	.7	83.4	3.5	2.0	3.0	—	8.5
瀬田村	5.3	12.0	—	—	17.3	—	—	—	—	—
計	352.0	156.3	29.9	13.0	551.2	28.7	29.3	11.0	3.4	72.4
盛高町	2.4	—	—	—	2.4	—	.3	—	—	.3
田渡村	1.3	1.6	—	—	2.9	—	—	—	—	—
大船村	5.8	—	3.5	.3	9.6	—	—	.5	—	.5
大末村	2.0	2.0	.9	—	4.9	—	—	—	—	—
小友村	3.0	.5	—	—	3.5	1.0	—	1.0	—	2.0
廣米村	.9	—	—	—	.9	—	—	—	—	—
米氣村	3.0	6.6	3.3	7.3	20.2	3.5	2.0	3.5	4.0	13.0
氣仙村	8.9	3.0	—	5.0	16.9	.5	.5	—	—	1.0
矢野村	2.0	3.0	—	—	5.0	5.3	4.1	3.0	—	12.4
竹村	1.0	1.8	—	—	2.8	—	—	—	—	—
横田村	—	.5	—	.1	.6	7.4	2.4	3.0	1.5	14.3
世田村	9.4	3.2	—	—	12.6	2.5	1.0	—	—	3.5
下住村	1.7	1.1	—	—	2.8	3.8	—	7.7	—	11.5
有市村	15.2	.5	1.0	.1	16.8	.9	—	.1	—	1.0
日根村	2.0	3.8	3.0	2.0	10.8	—	—	—	—	—
立根村	2.3	1.0	—	—	3.3	2.0	.1	1.3	—	3.4
猪川村	1.7	1.5	—	—	3.2	.8	—	—	—	.8
赤里村	3.5	—	4.0	—	7.5	—	—	—	—	—
綾里村	1.0	—	—	—	1.0	—	—	—	—	—
喜來村	2.9	—	—	—	2.9	—	—	—	—	—
濱丹村	.3	—	—	—	.3	—	—	—	—	—
吉唐村	4.9	—	4.9	.5	10.3	—	—	—	—	—
計	75.2	30.1	20.6	15.3	141.2	27.7	10.4	20.1	5.5	63.7

(續)

郡市町村名	通										合計	收穫高	天然桑收穫高
	刈					立							
	本反別		見積反別		計	本反別		見積反別		計			
	春蠶専用	夏秋蠶用	春蠶専用	夏秋蠶用		春蠶専用	夏秋蠶用	春蠶専用	夏秋蠶用				
千代田村	—	—	—	—	—	38.4	12.8	43.0	4.7	98.9	119.4	68,500	45,650
瓶原越	6.2	3.8	2.8	.8	13.6	62.3	—	71.2	1.4	134.9	205.1	228,580	400
矢野村	—	—	—	—	—	—	—	106.9	—	106.9	121.1	124,200	—
小八津村	—	—	—	—	—	26.1	.1	67.5	1.2	94.9	107.1	112,622	—
梨津村	—	—	—	—	—	44.5	—	29.5	—	74.0	111.0	55,000	12,000
津保村	—	—	—	—	—	36.3	—	60.0	—	96.3	127.4	138,240	—
大津村	.6	—	—	.8	.8	25.0	—	40.0	—	65.0	70.1	133,000	6,000
藤澤村	—	.4	—	.3	.7	30.0	—	60.0	—	90.0	195.5	143,345	—
海村	—	—	—	—	—	113.0	2.0	3.0	—	118.0	150.2	195,260	—
薄奥村	4.5	—	6.2	.1	10.8	33.5	—	41.2	1.2	75.9	105.1	123,800	—
奥水村	6.7	5.9	—	—	12.6	—	—	76.5	—	76.5	111.5	118,300	—
清水村	—	—	—	—	—	—	—	69.0	—	69.0	82.0	55,220	—
門前村	—	—	—	—	—	31.0	—	—	9.4	40.4	56.8	103,400	37
崎川村	—	—	—	—	—	7.0	—	43.7	—	50.7	63.1	106,274	35
舞長村	.2	—	—	.3	.2	7.5	—	30.1	—	37.6	52.1	117,876	—
長崎村	—	—	—	—	—	60.8	—	29.0	—	89.8	97.5	105,000	—
母津村	—	.5	—	—	.5	90.0	20.7	6.0	2.0	118.0	148.3	87,796	70
河坂村	—	—	—	—	—	12.5	—	14.5	5.0	32.0	36.3	56,772	300
坂津村	—	—	—	—	—	13.5	—	40.0	16.5	70.0	85.2	105,800	—
長津村	7.5	—	—	—	7.5	—	—	40.0	—	40.0	68.9	84,500	300
摺田村	5.8	—	15.4	—	21.2	8.1	—	40.4	—	48.5	96.0	232,500	—
澤田村	9.0	—	8.2	—	17.2	17.0	—	2.3	—	19.3	128.4	53,846	14,654
瀬田村	8.0	—	—	—	8.0	50.0	—	120.0	—	170.0	195.3	245,320	4,450
計	48.5	10.6	33.7	1.2	94.0	706.5	34.9	1,033.8	41.4	1,816.6	2,534.2	2,795,151	83,896
盛高町	—	—	—	—	—	4.5	—	5.7	—	10.2	12.9	13,000	700
田渡村	—	—	—	—	—	—	—	24.7	—	24.7	27.8	22,176	1,232
大船村	—	—	—	—	—	1.0	—	32.0	2.0	35.0	45.1	50,000	500
大末村	—	—	—	—	—	.9	—	30.2	—	31.1	36.0	24,200	3,050
小友村	1.0	—	1.0	—	2.0	—	—	24.1	—	24.1	31.6	35,600	1,600
廣米村	—	—	—	—	—	.3	—	26.0	—	26.3	27.2	18,000	550
米氣村	15.0	—	—	—	15.0	14.8	—	—	—	14.8	63.0	80,000	10,000
氣仙村	2.0	2.0	—	—	4.0	32.0	—	70.0	—	102.0	123.9	76,000	12,000
矢野村	73.0	—	22.5	5.0	100.5	35.0	—	22.2	5.0	62.2	180.1	249,844	5,652
竹村	—	—	8.5	—	8.5	—	—	11.0	—	11.0	22.3	25,000	880
横田村	15.0	—	5.0	—	20.0	21.0	.4	24.5	3.6	49.5	84.4	84,400	2,000
世田村	5.2	.5	55.3	5.8	66.8	38.5	—	139.8	4.9	183.2	266.1	225,600	73,400
下住村	1.7	—	5.7	—	7.4	9.2	—	77.6	—	86.8	108.5	122,878	3,200
有市村	.7	—	—	—	.7	22.0	—	170.6	—	192.6	211.1	264,000	10,940
日根村	—	—	—	—	—	341.3	—	5.0	—	346.3	357.1	138,000	4,000
立根村	.7	—	.9	—	1.6	1.7	—	65.4	—	67.1	75.4	61,070	840
猪川村	—	—	—	—	—	2.0	—	35.8	—	37.8	41.8	56,800	5,400
赤里村	—	—	—	—	—	6.7	—	60.0	—	66.7	74.2	65,000	1,500
綾里村	—	—	—	—	—	14.0	—	23.3	—	37.3	38.3	19,652	13,635
喜來村	—	—	—	—	—	—	—	24.4	—	24.4	27.3	32,995	18,120
濱丹村	—	—	—	—	—	—	—	18.7	—	18.7	19.0	13,200	3,880
吉唐村	—	—	—	—	—	20.8	—	36.8	.2	57.8	68.1	33,200	21,800
計	114.3	2.5	99.1	10.8	226.7	565.7	4	927.8	15.7	1,509.6	1,941.2	1,710,615	194,879

第四三表 桑

郡市町村名	桑									
	根					刈				
	本反別		見積反別		計	本反別		見積反別		計
	春蠶専用	夏秋蠶用	春蠶専用	夏秋蠶用		春蠶専用	夏秋蠶用	春蠶専用	夏秋蠶用	
町町村	町	町	町	町	町	町	町	町	町	町
野石	1.3	1.0	1.0	1.0	4.3	5.0	3.5	—	8.5	—
大綾	3	7	1	—	1.1	1.3	1.0	2	2.5	—
野石	1.8	7.3	.8	1.3	11.2	1.9	1.6	1.2	7	5.4
大綾	7.5	.8	1.0	.5	9.8	—	—	—	—	—
小樽	—	.8	—	—	.8	—	—	—	—	—
宮達	—	5.1	—	—	5.1	—	—	—	—	—
曾部	5.5	.3	—	—	5.8	1.5	—	—	1.5	—
曾部	.2	3.5	—	—	3.7	.4	—	—	.4	—
附松	2.1	.3	—	—	2.4	—	—	—	—	—
土	—	4.9	—	—	4.9	—	—	—	—	—
上閉伊郡	—	5.1	—	—	5.1	—	—	—	—	—
青上	—	6.1	—	.5	6.6	—	.2	—	.2	—
甲	—	—	—	—	—	5.0	—	6.0	11.0	—
計	35.6	.5	30.2	—	66.3	20.8	.8	35.8	.8	58.2
住居	.7	.2	—	.2	1.1	3.8	.3	.5	4.6	—
橋	.5	.5	—	—	1.0	3.2	2.5	—	5.7	—
金	1.0	1.4	—	—	2.4	—	—	—	—	—
計	56.5	38.5	33.1	3.5	131.6	37.9	11.4	41.2	7.5	98.0
宮山	—	—	—	—	—	—	—	—	—	—
岩	.3	—	—	—	.3	.1	—	—	.1	—
山	5.6	2.2	—	—	7.8	6.0	2.0	.6	8.6	—
山	.6	—	.1	—	.7	.9	—	.8	1.7	—
田小	.7	1.0	—	.3	2.0	1.3	.9	.2	2.6	—
野	6.8	.1	2.5	.2	9.6	4.5	.4	3.8	8.7	—
代	3.0	.2	3.0	.2	6.4	—	—	—	—	—
普	—	.3	—	1.0	1.3	—	—	—	—	—
有安	1.2	.4	.2	—	1.8	.2	—	—	.2	—
小大	.4	.2	.1	—	.7	.6	.2	—	.8	—
村	4.0	12.2	.3	1.0	17.5	.2	—	.1	.3	—
村	—	.1	—	.3	.4	—	—	—	—	—
山千	1.0	—	1.0	—	2.0	.8	—	.8	1.6	—
花	11.5	—	2.5	—	14.0	.2	—	.5	.7	—
茂	1.5	.2	—	.2	1.9	1.0	—	1.3	2.3	—
下閉伊郡	1.5	.4	1.5	.4	3.8	4.5	—	4.5	9.0	—
刈川	—	3.1	—	4.1	7.2	1.9	2.0	2.1	3.5	9.5
門	2.5	2.7	.4	2.5	8.1	—	—	—	—	—
小	.3	—	.1	—	.4	—	—	—	—	—
村	—	—	—	.2	.2	—	—	1.1	1.1	—
磯	1.0	—	—	—	1.0	1.0	—	1.0	2.0	—
津	.2	—	.5	—	.7	3.5	—	—	3.5	—
重	.3	—	.2	—	.5	2.0	—	2.2	4.2	—
豐	.5	—	—	—	.5	1.0	—	.5	1.5	—
大	—	—	—	—	—	—	—	—	—	—
船	1.0	.4	—	—	1.4	1.5	.4	2.0	.3	4.2
計	43.9	23.5	12.4	10.4	90.2	31.3	5.9	21.5	4.0	62.7

郡市町村名	立										合計	收穫高	天然桑收穫高
	高					刈							
	本反別		見積反別		計	本反別		見積反別		計			
	春蠶専用	夏秋蠶用	春蠶専用	夏秋蠶用		春蠶専用	夏秋蠶用	春蠶専用	夏秋蠶用				
町	町	町	町	町	町	町	町	町	町	町	町	町	町
5.0	—	5.0	—	10.0	2.7	—	3.7	—	6.4	29.2	42,000	300	
7.0	5.3	.3	.1	12.7	.7	.8	.1	1	1.7	18.0	7,583	15,194	
9.9	3.1	4.4	1.8	19.2	24.0	—	27.0	—	51.0	86.8	138,000	63,200	
15.0	—	40.5	—	55.5	—	—	13.0	—	13.0	78.3	69,000	10,000	
—	—	—	—	—	30.7	—	78.0	—	108.7	109.5	38,750	15,000	
25.2	—	28.1	—	53.3	—	.5	—	—	.5	58.9	54,160	9,500	
—	—	—	—	—	45.8	—	138.9	—	184.7	192.0	86,000	23,000	
8.3	—	—	—	8.3	47.8	1.6	7.2	4.1	60.7	73.1	51,155	400	
—	—	—	—	—	—	—	—	—	—	—	—	—	
3.1	.3	.5	.3	4.2	.4	—	.8	—	1.2	7.8	23,300	8,500	
—	—	—	—	—	29.4	—	32.0	—	61.4	66.3	40,500	500	
—	—	—	—	—	1.2	—	45.0	5.2	51.4	56.5	26,400	3,600	
—	—	—	—	—	20.9	—	—	64.3	85.2	92.0	90,400	1,000	
2.0	7.0	—	1.0	10.0	32.5	—	117.0	—	149.5	170.5	250,000	150,000	
.2	—	.3	—	.5	1.3	—	10.0	—	11.3	136.3	38,301	50,770	
—	—	—	—	—	20.6	.2	70.0	—	90.8	96.5	94,420	20,350	
—	—	1.2	.3	1.5	—	—	50.0	3.5	53.5	61.7	109,940	70,260	
—	—	—	—	—	17.0	—	83.6	—	100.6	103.0	64,800	43,200	
75.7	15.7	80.3	3.5	175.2	275.0	3.1	676.3	77.2	1,031.6	1,436.4	12,240,709	484,774	
1.5	—	.5	—	2.0	1.8	—	.6	—	2.4	4.4	2,310	770	
24.4	.7	—	—	25.1	—	—	—	—	—	25.5	6,900	1,000	
2.8	—	.7	—	3.5	16.9	—	119.5	—	136.4	156.3	1,600	53,160	
—	—	—	—	—	—	—	6.5	—	6.5	8.9	4,120	15,700	
9.0	4.0	.9	.2	14.1	2.5	2.5	.3	—	5.3	24.0	40,850	90,350	
3.7	—	2.8	—	6.5	4.7	—	29.5	—	34.2	59.0	45,500	6,500	
—	—	8.5	—	8.5	1.0	—	2.0	—	3.0	17.9	57,600	19,000	
—	2.0	—	6.5	8.5	—	5.5	—	9.5	15.0	24.8	25,300	3,900	
—	—	17.2	.5	17.7	1.1	—	—	—	1.1	20.8	1,600	53,100	
—	—	13.3	1.2	14.5	.6	—	.6	.2	1.4	17.4	3,800	43,205	
—	—	.1	—	.3	1.5	1.5	50.0	13.5	66.5	84.6	140,000	70,000	
—	—	—	—	—	1.6	—	23.0	—	24.6	25.0	50,840	300,072	
11.0	1.7	12.5	3.0	28.2	9.2	2.3	12.5	3.2	27.2	59.0	32,500	27,400	
20.2	—	25.0	—	45.2	20.0	—	37.0	—	57.0	116.5	122,000	5,000	
20.0	—	1.2	—	21.2	43.5	—	54.0	—	97.5	122.9	104,535	53,825	
2.9	—	3.0	—	5.9	15.8	—	16.7	—	32.5	51.2	150,000	180,000	
7.5	.6	26.4	2.4	36.9	6.0	—	29.4	—	35.4	89.0	101,100	123,500	
.1	—	—	—	.1	144.0	—	103.0	—	247.0	255.2	132,000	120,000	
—	—	—	—	—	.7	—	.7	—	1.4	1.8	1,600	4,000	
—	—	7.8	—	7.8	—	—	40.0	—	40.0	49.1	8,360	6,230	
—	—	22.0	—	22.0	—	—	21.0	—	21.0	46.0	27,150	4,791	
3.0	—	34.8	7.2	45.0	—	—	.5	—	.5	49.7	55,515	650	
5.7	—	16.5	—	22.2	2.7	—	6.8	—	9.5	36.4	24,096	2,473	
9.8	—	15.0	—	24.8	—	—	19.9	—	19.9	46.7	77,150	28,150	
—	—	—	—	—	—	—	15.5	—	15.5	15.5	32,000	20,000	
4.5	.3	10.5	.3	15.6	—	—	17.5	—	17.5	38.7	27,600	4,000	
—	—	—	—	—	2.8	—	10.5	—	13.3	13.4	12,000	6,500	
126.3	9.3	218.7	21.3	375.6	276.4	11.8	617.0	26.4	931.6	1,460.1	1,434,426	1,360,916	

第四三表 桑

郡市、町村名	桑										
	根					刈					
	本	反	別	見積	反別	計	本	反	別	見積	反別
春蠶専用	夏秋専用	蠶用	春蠶専用	夏秋専用	蠶用	春蠶専用	夏秋専用	蠶用	春蠶専用	夏秋専用	蠶用
久慈町	1.5					1.5					
輕米町		8.2	2.0	3.0	13.2	9.0	17.8	2.0	3.0	25.8	
長内村		2.0			2.0	.5	.6			1.1	
宇部村		6.0			6.0				.7	.7	
野田村		.3		1.5	1.8						
山根村	2.0	.3	1.5	.3	4.1	.6				.6	
山形村		1.7			1.7						
大川目村		9.5			9.5			5.0	4.5	9.5	
夏井村	2.2	.1			2.3			.5		.5	
侍濱村	3.0	1.5			4.5						
中野村											
種市村						5.0	3.5			8.5	
大野村											
小輕米村		6.0			6.0						
晴山村		2.7			2.7	5.5	.7	.7	.3	7.2	
江刺家村	.5	1.1		.1	1.7	.2				.2	
伊保内村		1.0		1.0	2.0	1.0	.8	1.1	1.0	3.9	
戸田村		5.0			5.0						
葛巻村		2.5		4.5	7.0						
江刈村			1.0		1.0						
計	9.2	48.9	3.5	10.4	72.0	21.8	17.4	9.3	9.5	58.8	
福岡町	21.0	8.0	2.0		31.0	2.0				2.0	
一戸町	6.2	4.9			11.1	1.4	1.7	.5	.6	4.2	
爾薩体村		10.5		.3	10.8		6.6		.5	7.1	
金田一村		9.0			9.0						
斗米村	1.3	4.0	.8	1.0	7.1						
石切所村	4.0	5.0			9.0	2.4	3.0			5.4	
浪打村	4.8				4.8	.3	.7			1.0	
鳥海村	8.8	2.2			11.0	2.8	1.5			4.3	
小島谷村		2.0			2.0	.3				.3	
姉帯村		1.2			1.2						
田部村		1.4			1.4						
御返地村	2.5	2.0			4.5	.7				.7	
淨法寺村		2.0			2.0						
荒深村	3.7				3.7						
田山村											
計	52.3	52.2	2.8	1.3	108.6	9.9	13.5	.5	1.1	25.0	
合 計	983.4	635.5	145.5	132.9	1,897.3	333.2	190.8	170.3	70.4	764.7	

三 (續)

郡市、町村名	立										合計	收穫高	天然桑收穫高	
	高					通								
	本	反	別	見積	反別	計	本	反	別	見積				反別
春蠶専用	夏秋専用	蠶用	春蠶専用	夏秋専用	蠶用	春蠶専用	夏秋専用	蠶用	春蠶専用	夏秋専用	蠶用			
久慈町	3.2					15.7						17.2	20,000	800
輕米町	14.5	12.2	15.0	15.5	57.2	8.5	9.8	15.2	15.0	48.5	144.2	250,000	30,000	
長内村	13.2	22.0	11.0	16.5	62.7						65.8	20,000	500	
宇部村				8.8	8.8				1.0	1.0	16.5	27,696	13,344	
野田村	12.0	4.6	15.5	24.0	56.1						57.9	9,800	3,500	
山根村	2.8		185.0		187.8						192.5	12,000	20,000	
山形村	2.2	1.5			3.7	13.4	6.3	43.1	22.3	85.1	90.5	13,750	16,420	
大川目村	13.0	20.0	12.0	25.0	70.0	36.5		38.0		74.5	163.5	75,800	27,600	
夏井村						9.0		37.0		46.0	48.8	1,800	3,100	
侍濱村	7.0	4.0	7.0	4.0	22.0						26.5	12,920	8,920	
中野村	2.9		40.0		42.9						42.9	13,000	2,000	
種市村						20.0	20.0	4.0	78.0	122.0	130.5	20,500	6,000	
大野村	25.7	15.5	.5	.3	42.0						42.0	25,800	25,000	
小輕米村	25.0		25.0		50.0						56.0	30,000	15,000	
晴山村	81.0	3.2	15.0	6.0	105.2	2.0	.8	2.5	1.0	6.3	121.4	59,000	3,000	
江刺家村	6.2		20.5		26.7			.9		.9	29.5	16,320	10,000	
伊保内村	2.5	2.0	3.0	2.0	9.5	1.2	1.1	1.2	1.0	4.5	19.9	44,000	1,000	
戸田村	15.0	6.0	8.0	10.0	39.0	10.0	10.0	3.0	10.0	33.0	77.0	38,000	6,500	
葛巻村						20.0	5.0	7.0	3.0	35.0	42.0	170,000	2,000	
江刈村								24.2		24.2	25.2	29,040	500	
計	226.2	96.0	361.0	93.6	776.8	93.6	53.0	176.1	131.3	454.0	1,360.8	889,426	195,184	
福岡町	1.0				1.0	29.0		68.0		97.0	131.0	200,000	10,000	
一戸町	16.2	.4	11.4	.4	28.4	32.9		40.8		73.7	117.4	105,000	7,000	
爾薩体村	3.5		6.0		9.5	7.8		125.5		133.3	160.7	250,000	13,000	
金田一村						91.6		20.1		111.7	120.7	96,640	2,360	
斗米村						10.0	3.8	50.0	8.0	71.8	78.9	33,255	43,428	
石切所村	10.0		5.8		15.8	35.8	2.0	48.8		86.6	116.8	235,200	500	
浪打村	.3		.5		.8	.5		68.6		69.1	75.7	61,700	8,850	
鳥海村						3.7		136.5		140.2	155.5	17,110	12,360	
小島谷村	2.0		1.0		3.0	2.8		18.0		20.8	26.1	50,893	21,812	
姉帯村								10.9		10.9	12.1	14,700	3,900	
田部村								15.0		15.0	16.4	12,500	3,500	
御返地村			25.0		5.0	3.0		65.0		68.0	98.2	140,000	21,000	
淨法寺村	16.5		222.3		238.8			18.7		18.7	259.5	32,000	8,000	
荒深村								35.0		35.0	38.7	7,800	11,000	
田山村													2,500	
計	49.5	.4	272.0	.4	322.3	217.1	5.8	720.9	8.0	951.8	1,407.7	1,256,798	169,210	
合 計	2,799.7	604.7	2,076.4	313.2	5,794.0	3,289.9	252.3	4,710.5	389.6	8,642.3	17,098.3	14,387,921	2,837,998	

第四四表 桑 苗

自大正十四年七月
至大正十五年六月

Table with columns: 郡市名, 生産者数, 實生 (數量, 價額), 接木 (數量, 價額), 代出 (數量, 價額), 取木 (數量, 價額), 其他 (數量, 價額), 計 (數量, 價額). Rows include 盛岡市, 岩手郡, 紫波郡, etc.

第四五表 養 蠶 戶 數 大正十四年

Table with columns: 郡市名, 春 蠶, 夏 蠶, 秋 蠶, 延 戸 數, 實 戸 數, 實 戸 數 内 課 (一回飼養, 二回以上飼養), 實 戸 數 前 年 比 シ 増 減 (一) ハ 減. Rows include 盛岡市, 岩手郡, 紫波郡, etc.

第四六表 繭 一 (果年)

Table with columns: 年次, 繭立枚數, 繭 (數量, 價額), 玉 繭 (數量, 價額), 出 殻 繭 (數量, 價額), 屑 繭 (數量, 價額), 計 (數量, 價額). Rows include 大正五年, 同六年, 同七年, etc.

第四七表 繭 二 (郡市別) 大正十四年

Table with columns: 郡市名, 養 蠶 實 戸 數, 繭立枚數, 上 繭 (數量, 價額), 玉 繭 (數量, 價額), 屑 繭 (數量, 價額), 計 (數量, 價額). Rows include 盛岡市, 岩手郡, 紫波郡, etc.

第四八表 蘭 / 三 (市町村別) 大正十四年

郡市、町村名	飼養戸數		掃立枚數		收穫高		價		額		
	春蠶	夏秋蠶	春蠶	夏秋蠶	計	春蠶	夏秋蠶	計	春蠶	夏秋蠶	計
盛岡市	139	105	341	194	535	2,009	743	2,752	21,458	6,182	27,640
沼宮町	89	109	210	482	692	1,416	2,109	3,525	14,635	21,412	36,047
山内村	224	185	1,382	340	1,722	9,399	1,649	11,048	97,061	17,748	114,809
米内村	76	92	235	192	427	1,163	710	1,873	11,251	6,005	17,256
淺岸村	59	80	157	200	357	887	1,129	2,016	9,458	11,516	20,974
築野村	150	130	350	280	630	2,013	1,428	3,441	20,328	13,356	33,684
中本宮村	33	40	85	80	165	456	461	917	4,185	4,129	8,314
太田村	102	106	195	144	339	1,057	490	1,547	10,155	4,288	14,443
御所村	167	212	283	345	628	2,019	1,862	3,881	19,648	17,226	36,874
西神山村	84	78	173	102	275	1,293	550	1,843	12,209	4,515	16,724
西神山村	71	62	163	105	268	922	525	1,447	8,855	4,385	13,240
岩手郡											
磐瀧村	60	74	156	127	283	1,061	644	1,705	10,501	6,388	16,889
瀧川村	208	322	415	518	933	1,968	2,135	4,103	18,570	21,229	39,799
瀧川村	78	83	149	105	254	965	546	1,511	10,080	4,054	14,134
瀧川村	115	130	310	287	597	1,528	1,422	2,950	14,414	12,692	27,106
卷堀村	310	136	450	310	760	2,730	1,700	4,430	27,363	16,478	43,841
瀧大田村	165	162	461	378	839	2,753	1,522	4,275	27,954	13,166	41,120
大田村	61	121	90	178	268	556	832	1,388	4,943	6,764	11,707
大田村	92	169	160	245	405	954	958	1,912	8,682	8,390	17,072
松尾村	116	153	187	240	427	899	816	1,715	8,084	7,380	15,464
平井村	58	59	98	117	215	589	571	1,160	4,889	5,247	10,136
寺方村	120	170	201	235	436	1,131	876	2,007	10,384	9,498	19,882
寺方村	139	128	338	269	607	2,520	951	3,471	21,641	9,489	31,130
寺方村	70	72	106	277	383	833	530	1,363	4,531	9,705	14,236
計	2,732	2,978	6,454	5,706	12,160	39,458	25,801	65,259	386,676	243,265	629,941
日詰町	106	70	378	125	503	2,081	823	2,904	21,167	6,708	27,875
古徳見村	72	86	247	211	458	1,297	821	2,118	13,318	7,629	20,947
徳見村	98	105	176	180	356	1,042	814	1,856	10,267	6,852	17,119
徳見村	55	66	138	106	244	716	441	1,157	7,356	3,834	11,190
飯櫃村	47	72	106	130	236	393	477	870	4,015	4,243	8,258
水動村	38	50	79	93	172	282	345	627	2,569	3,136	5,705
水動村	49	65	116	102	218	577	379	956	5,497	3,179	8,676
水動村	54	60	178	180	358	959	693	1,652	9,575	6,175	15,750
紫波郡											
志和村	428	485	670	530	1,200	2,670	1,710	4,380	24,110	13,060	37,170
赤彦村	142	218	250	322	572	959	1,146	2,105	9,738	9,938	19,676
彦内村	180	130	215	170	385	741	533	1,274	6,585	4,135	10,720
彦内村	165	171	209	215	424	989	911	1,900	8,684	7,361	16,045
赤長村	78	94	92	101	193	341	413	754	2,661	2,933	5,614
乙部村	71	86	224	202	426	1,342	896	2,238	13,228	8,090	21,318
乙部村	67	154	198	237	435	540	1,355	1,895	4,544	10,085	14,629
計	1,650	1,912	3,276	2,904	6,180	14,929	11,757	26,686	143,314	97,378	240,692
花巻町	178	186	763	622	1,385	4,171	2,706	6,877	43,038	25,636	68,674
巻町	39	11	64	9	73	412	43	455	3,862	393	4,255
大内村	174	122	1,014	530	1,544	5,693	2,703	8,396	62,338	22,756	84,994
大内村	240	285	1,119	680	1,799	5,231	2,370	7,601	47,520	20,327	67,847
外川村	48	81	100	137	237	569	498	1,067	5,231	3,995	9,226
川目村	17	55	65	80	145	404	315	719	3,497	2,675	6,172
新八村	132	277	177	415	592	807	1,691	2,498	6,705	14,074	20,779
重如村	189	299	409	454	863	2,144	2,068	4,212	18,109	19,242	37,351
矢野村	458	483	470	650	1,120	2,391	3,055	5,446	22,902	27,306	50,208

第四八表 蘭 / 三 (續)

郡市、町村名	飼養戸數		掃立枚數		收穫高		價		額		
	春蠶	夏秋蠶	春蠶	夏秋蠶	計	春蠶	夏秋蠶	計	春蠶	夏秋蠶	計
好地村	82	112	187	204	391	949	843	1,792	8,634	7,610	16,244
八橋村	189	130	270	310	580	960	1,261	2,221	7,632	11,474	19,106
湯本村	62	185	64	258	322	384	1,109	1,493	3,228	9,396	12,624
宮野村	160	175	193	212	405	939	794	1,733	7,993	6,883	14,876
湯太村	72	77	185	123	308	1,133	497	1,629	10,983	4,634	15,617
湯太村	55	130	140	275	415	937	1,327	2,264	8,855	11,044	19,921
計	2,004	2,608	5,190	4,959	10,149	27,123	21,280	48,403	260,457	187,945	448,402
和賀郡											
黒澤町	88	130	180	171	351	1,013	743	1,756	10,117	6,831	16,948
柳崎村	89	113	205	127	332	1,418	535	1,953	14,008	5,137	19,145
岩崎村	82	98	145	156	301	951	678	1,629	7,009	4,240	11,249
横目村	50	269	84	403	487	455	971	1,426	4,154	8,760	12,914
藤根村	29	108	50	134	184	287	842	1,129	2,654	6,508	9,162
江釣村	142	241	223	357	580	1,475	1,892	3,367	13,776	18,099	31,875
佐飯村	62	102	110	140	250	724	530	1,254	6,422	4,351	10,773
飯豐村	71	136	140	530	670	681	2,586	3,267	5,925	23,293	29,218
二更立村	213	162	268	209	477	1,889	1,137	3,026	19,200	10,925	30,125
立花村	300	182	475	341	816	2,423	1,210	3,633	19,677	10,747	30,424
立花村	206	224	240	240	480	1,512	1,440	2,952	13,965	12,390	26,355
中谷村	200	380	255	695	950	1,505	2,780	4,285	14,452	25,034	39,486
谷内村	405	412	786	657	1,443	4,188	2,603	6,791	39,894	23,535	63,429
十二鋪村	413	401	823	534	1,357	3,716	1,759	5,475	34,041	15,539	49,580
小湯山田村	97	179	267	358	625	1,382	1,611	2,993	12,716	14,511	27,227
湯内村	89	15	168	11	179	819	46	865	7,793	425	8,218
湯内村	232	22	312	22	334	1,577	81	1,658	14,067	536	14,603
計	2,768	3,174	4,731	5,085	9,816	26,015	21,444	47,459	239,870	190,861	430,731
水前澤町	62	23	156	52	208	1,033	273	1,306	9,839	2,724	12,563
前澤村	131	135	830	231	1,061	4,619	878	5,497	45,877	8,198	54,075
佐倉村	121	115	448	214	662	3,084	1,174	4,258	34,485	10,584	45,069
佐倉村	67	57	184	60	244	1,185	216	1,401	12,230	2,136	14,366
姉白村	212	145	1,044	250	1,294	4,463	1,140	5,603	45,370	10,252	55,622
古衣村	152	125	557	293	850	2,927	969	3,896	30,040	7,223	37,263
古衣村	54	46	273	133	406	1,615	741	2,356	16,035	6,428	22,463
古衣村	281	147	1,125	206	1,331	6,879	964	7,843	67,072	7,613	74,685
小南山村	51	76	162	141	303	844	626	1,470	7,304	4,944	12,248
南若村	22	23	64	57	121	358	297	655	3,313	2,522	5,835
南若村	49	17	104	36	140	664	179	843	6,816	1,339	8,155
永岡村	88	72	191	117	308	972	533	1,505	8,833	4,447	13,280
金ヶ崎村	186	155	568	360	928	3,384	1,240	4,624	34,738	11,330	46,068
相去村	126	132	251	138	389	1,510	628	2,138	13,780	5,251	19,031
計	1,602	1,268	5,957	2,288	8,245	33,637	9,858	43,395	335,732	85,021	420,753
岩谷堂町	89	112	231	183	414	1,763	1,062	2,825	18,563	9,199	27,762

第四八表 蘭 三 (續)

郡 市、町 村 名	飼養戸數		播 立 枚 數			收 穫 高			價 額		
	春 畝	夏 秋 畝	春 畝	夏 秋 畝	計	春 畝	夏 秋 畝	計	春 畝	夏 秋 畝	計
玉里村	76	135	255	198	453	1,658	975	2,633	18,362	8,207	26,569
里川村	151	127	495	288	783	3,415	1,320	4,735	34,454	12,560	47,014
福瀬村	43	63	65	108	173	459	573	1,032	5,005	5,407	10,412
福瀬村	65	95	148	130	278	789	615	1,404	8,130	5,015	13,145
計	220	225	500	350	850	2,376	1,410	3,786	23,780	12,922	36,702
計	1,749	1,832	5,926	3,173	9,099	41,739	15,402	57,141	436,950	142,031	578,981
一關町	25	8	53	15	68	304	72	376	2,680	538	3,218
永井村	128	197	773	640	1,413	5,179	2,740	7,919	53,853	25,093	78,946
油津村	115	150	535	590	1,125	2,829	2,298	5,127	25,648	19,060	44,708
油津村	100	136	365	385	750	2,572	1,680	4,252	27,903	17,040	44,943
花泉村	86	166	260	350	610	1,941	1,400	3,341	18,925	10,432	29,357
金老村	122	182	488	678	1,166	3,550	2,580	6,130	38,215	22,498	60,713
日形村	52	125	153	320	473	696	1,536	2,232	5,244	9,312	14,556
計	141	148	1,005	466	1,471	5,813	1,998	7,811	59,452	17,754	77,206
彌栄村	152	221	900	610	1,510	6,430	3,354	9,784	65,285	30,240	95,525
萩村	136	142	590	389	979	3,369	1,772	5,141	31,132	14,906	46,038
萩村	191	216	859	870	1,729	6,502	4,500	11,002	59,809	38,880	98,689
萩村	83	102	178	175	353	1,073	912	1,985	10,153	8,028	18,181
山目村	72	83	417	467	884	2,114	2,416	4,530	20,248	21,936	42,184
中里村	174	186	1,097	706	1,803	6,153	2,802	8,955	57,440	23,817	81,257
計	142	168	625	724	1,349	4,222	3,805	8,027	42,195	34,314	76,509
計	1,719	2,230	8,298	7,385	15,683	52,747	33,865	86,612	518,182	293,848	812,030
千原町	158	113	864	163	1,027	4,337	599	4,936	43,755	4,982	48,737
折原村	400	341	2,215	707	2,922	14,480	4,057	18,537	144,116	40,180	184,296
折原村	267	140	1,868	294	2,162	12,136	1,369	13,505	120,652	11,131	131,783
折原村	213	79	1,336	151	1,487	7,869	617	8,486	79,027	4,828	83,855
小梨村	345	204	1,787	328	2,115	12,200	1,319	13,519	128,580	12,228	140,808
八津村	262	216	1,224	420	1,644	8,009	1,458	9,467	84,479	13,323	97,802
藤澤村	315	160	1,770	380	2,150	8,808	1,229	10,037	85,904	11,608	97,512
計	334	253	1,280	607	1,887	7,402	2,463	9,865	77,105	21,904	99,009
黄海村	361	293	2,341	703	3,044	13,821	2,920	16,741	132,446	24,841	157,287
薄衣村	294	226	1,752	434	2,186	10,732	1,907	12,639	106,734	14,798	121,532
奥清水村	242	189	1,176	376	1,552	7,880	1,682	9,562	80,298	14,216	94,514
計	182	165	709	246	955	5,009	1,097	6,106	50,661	10,707	61,368
門崎村	161	187	1,457	542	1,999	7,524	2,720	10,244	71,954	23,014	94,968
松川村	196	135	1,208	320	1,528	8,246	1,023	9,269	86,572	8,162	94,734
長川村	325	202	1,421	364	1,785	8,111	1,114	9,295	72,972	9,659	82,631
計	260	177	885	269	1,154	5,338	1,220	6,558	55,673	9,720	65,393
生母村	228	210	1,121	467	1,588	6,701	2,299	9,000	71,146	21,333	92,479
田河津村	105	62	635	102	737	3,813	450	4,263	40,156	3,930	44,086
長坂村	206	139	1,049	237	1,286	7,173	1,176	8,349	71,616	10,166	81,782
計	198	226	986	502	1,488	6,350	2,440	8,790	59,305	20,679	79,984
捐澤村	198	195	1,013	438	1,451	6,619	2,331	8,950	68,554	22,958	91,512
民田村	240	202	1,131	336	1,467	7,410	1,436	8,846	76,687	12,074	88,761
計	471	321	2,403	545	2,948	15,009	2,272	17,281	150,066	18,971	169,037
計	5,961	4,435	31,631	8,931	40,562	194,977	39,268	234,245	1,958,758	345,412	2,304,170
盛高町	30	15	150	36	186	1,116	178	1,294	11,550	1,385	12,935
田船村	46	26	185	56	241	1,418	301	1,719	13,771	2,224	15,995
大末村	52	25	381	40	421	2,730	195	2,925	29,074	1,353	30,427
計	47	107	235	95	330	1,686	435	2,121	17,805	3,271	21,076

第四八表 蘭 三 (續)

郡 市、町 村 名	飼養戸數		播 立 枚 數			收 穫 高			價 額		
	春 畝	夏 秋 畝	春 畝	夏 秋 畝	計	春 畝	夏 秋 畝	計	春 畝	夏 秋 畝	計
小友村	60	86	220	122	342	1,636	613	2,249	17,122	4,706	21,828
廣田村	25	115	91	88	179	703	418	1,121	7,293	3,280	10,573
米崎村	70	122	247	200	447	2,319	1,210	3,529	24,871	9,600	34,471
米崎村	62	58	361	180	541	2,799	927	3,726	30,049	7,041	37,090
矢作村	272	200	2,216	300	2,516	15,972	1,260	17,232	147,817	10,500	158,317
竹駒村	62	72	339	148	487	2,329	599	2,928	23,339	4,306	27,645
横田村	187	125	827	123	950	5,709	687	6,396	56,164	5,043	61,207
計	431	322	3,059	733	3,792	19,215	4,003	23,218	185,982	33,057	219,039
下有住村	178	85	1,044	195	1,239	6,249	759	7,008	60,389	5,916	66,305
有住村	355	210	2,493	363	2,856	15,673	1,485	17,158	155,048	11,290	166,338
日頃村	236	122	1,398	186	1,584	6,401	936	7,337	91,233	7,791	99,024
計	100	84	539	110	649	3,823	547	4,370	37,075	4,618	41,693
猪川村	85	72	397	93	490	2,683	423	3,106	26,968	3,262	30,230
赤崎村	124	40	583	45	628	4,275	162	4,437	44,234	1,235	45,469
計	61	26	277	38	315	1,909	160	2,069	19,533	970	20,503
越喜來村	94	31	485	30	515	3,010	144	3,154	30,303	1,055	31,358
吉唐村	65	—	309	—	309	1,869	—	1,869	18,957	—	18,957
計	113	6	574	8	582	4,248	45	4,293	43,879	378	44,257
計	2,755	1,943	16,410	3,189	19,599	110,772	15,487	126,259	1,092,456	122,281	1,214,737
遺釜町	75	60	283	167	450	1,827	714	2,541	19,720	6,139	25,859
大槌村	53	3	223	6	229	1,863	21	1,884	20,435	180	20,615
計	282	100	1,436	140	1,576	11,149	820	11,969	103,531	6,685	110,216
小友村	204	180	670	430	1,100	4,151	1,883	6,034	40,248	17,904	58,152
小友村	208	245	626	365	991	4,090	1,342	5,432	36,434	9,557	45,991
友澤村	141	161	321	262	583	2,334	1,203	3,537	22,563	10,252	32,815
守部村	208	216	764	826	1,590	5,038	4,732	9,770	46,537	43,264	89,801
計	111	141	362	395	757	1,743	1,289	3,032	16,984	11,249	28,233
附馬牛村	76	97	202	176	378	1,344	769	2,113	12,262	5,520	17,782
松土村	92	115	274	220	494	1,683	990	2,673	16,294	8,463	24,757
青笹村	117	163	407	273	680	2,067	1,054	3,121	20,175	9,335	29,510
計	138	380	524	380	904	3,069	1,387	4,456	27,920	12,084	40,004
上甲村	222	220	690	408	1,098	4,035	1,631	5,666	36,416	13,706	50,122
甲子村	130	120	650	500	1,150	3,912	2,406	6,318	41,994	19,729	61,723
鷲居村	167	102	814	185	999	6,933	1,051	7,984	71,834	8,605	80,439
金橋村	249	167	1,270	375	1,645	9,677	1,778	11,455	104,223	14,723	118,946
計	156	73	1,430	96	1,526	8,414	565	8,979	79,341	4,607	83,948
計	2,629	2,543	10,946	5,204	16,150	73,329	23,635	96,964	716,931	202,002	918,933
宮古町	8	7	37	17	54	208	68	276	2,042	573	2,615
岩山村	11	20	73	42	115	506	203	709	4,758	1,305	6,063
計	351	168	2,581	336	2,917	11,719	958	12,677	119,177	7,941	127,118
田老本村											

第四八表 繭 三 (續)

郡市、町村名	飼養戸數		繰立枚數			收穫高			價額		
	春蠶	夏秋蠶	春蠶	夏秋蠶	計	春蠶	夏秋蠶	計	春蠶	夏秋蠶	計
山口村	140	65	765	185	950	4,112	579	4,691	40,733	4,471	45,204
千徳村	122	84	763	171	934	5,014	812	5,826	51,130	5,955	57,075
花輪村	329	75	2,153	173	2,326	12,611	654	13,265	132,919	5,066	137,985
茂市村	192	67	1,692	124	1,816	10,144	434	10,578	104,576	3,655	108,231
下開伊郡 刈屋村	274	180	2,383	366	2,749	13,123	1,502	14,625	133,286	12,326	145,622
川井村	285	157	2,182	356	2,538	13,038	1,598	14,636	108,594	12,184	120,778
門馬村	6	—	18	—	18	112	—	112	866	—	866
小國村	275	152	1,700	415	2,115	7,898	1,490	9,388	63,069	10,863	73,932
磯鷲村	75	65	325	104	429	2,241	516	2,757	23,389	4,463	27,852
津輕石村	176	86	515	126	641	3,243	483	3,726	32,467	4,079	36,546
重茂村	95	15	314	32	346	1,956	175	2,131	21,493	1,393	22,886
豊間根村	185	197	835	335	1,170	4,810	1,574	6,384	49,972	15,580	65,552
大澤村	18	18	89	82	171	642	422	1,064	6,435	4,055	10,490
織笠村	41	38	219	114	333	1,449	449	1,898	15,365	3,589	18,954
船越村	44	12	109	20	129	732	111	843	7,376	805	8,181
計	3,821	2,235	23,632	5,837	29,469	132,456	22,128	154,584	1,318,292	182,896	1,501,188
久慈町	65	120	250	500	750	1,725	2,650	4,375	14,985	21,300	36,285
輕米町	282	210	1,000	561	1,561	5,720	2,261	7,981	56,000	20,540	76,540
長内村	64	116	155	220	375	930	1,078	2,008	8,101	9,354	17,455
宇部村	22	38	136	203	339	918	1,312	2,230	8,677	11,249	19,926
野田村	10	39	33	116	149	259	571	830	2,164	4,705	6,869
山根村	182	36	422	70	492	2,518	260	2,778	20,549	1,825	22,374
山形村	58	49	161	113	274	978	400	1,378	8,117	3,331	11,448
大川目村	105	189	600	654	1,254	4,050	3,425	7,475	34,750	30,480	65,230
夏井村	22	82	61	159	220	228	764	992	1,702	5,889	7,091
侍濱村	10	15	31	56	87	235	224	459	2,084	1,671	3,755
九戸郡 中野村	25	31	76	103	179	372	519	891	3,084	4,380	7,464
種市村	33	42	129	172	301	797	674	1,471	6,950	5,023	11,973
大野村	89	203	177	458	635	1,132	3,168	4,300	10,276	25,740	36,016
小輕米村	150	180	305	170	475	1,372	662	2,034	10,698	5,332	16,030
晴山村	105	143	398	217	615	2,146	988	3,134	22,034	9,210	31,244
江刺家村	39	58	152	101	253	803	341	1,144	8,019	2,996	11,015
伊保内村	64	70	247	220	467	1,115	660	1,775	10,877	6,255	17,132
戸田村	72	70	308	311	619	1,618	1,062	2,680	14,972	8,833	23,805
葛巻村	140	105	550	340	890	2,970	1,768	4,738	23,926	12,461	36,387

第四八表 繭 三 (續)

郡市、町村名	飼養戸數		繰立枚數			收穫高			價額		
	春蠶	夏秋蠶	春蠶	夏秋蠶	計	春蠶	夏秋蠶	計	春蠶	夏秋蠶	計
江刈村	45	25	164	57	221	1,222	236	1,458	10,755	1,671	12,426
計	1,582	1,821	5,355	4,801	10,156	31,108	23,023	54,131	278,720	191,745	470,465
福岡町	297	195	1,285	395	1,680	8,587	1,992	10,579	96,157	19,588	115,745
一戸町	192	81	996	291	1,287	6,384	1,076	7,460	60,781	10,754	71,535
爾薩休村	193	176	817	335	1,152	4,586	1,197	5,783	49,980	11,940	61,920
金田一村	312	338	1,138	647	1,785	7,247	2,356	9,603	73,484	20,749	94,233
斗米村	215	180	722	325	1,047	4,719	1,398	6,117	48,427	13,661	62,088
石切所村	267	170	1,190	378	1,568	8,412	1,853	10,265	96,090	18,532	114,622
浪打村	168	204	550	531	1,081	3,819	2,124	5,943	36,101	20,031	56,132
鳥海村	277	151	902	225	1,127	5,322	813	6,135	53,963	7,081	61,044
二戸郡 小島谷村	172	96	703	185	888	4,571	697	5,268	48,311	6,061	54,372
姉帯村	87	24	501	55	556	3,066	181	3,247	31,301	1,597	32,898
田部村	77	15	377	25	402	2,152	82	2,234	20,822	669	21,491
御返地村	215	202	885	336	1,221	5,018	1,022	6,040	52,373	9,377	61,750
淨法寺村	105	170	650	500	1,150	3,525	1,970	5,495	37,240	17,690	54,930
荒澤村	62	38	192	58	250	1,048	174	1,222	10,922	1,151	12,073
田山村	9	3	30	6	36	171	18	189	1,064	98	1,162
計	2,648	2,043	10,938	4,292	15,230	68,627	16,953	85,580	717,106	158,979	876,085
合 計	33,759	31,127	139,085	63,948	203,033	848,826	280,644	1,129,470	8,424,902	2,449,846	10,874,748

第四九表 春 蠶 一 (累年)

年次	飼養戸數	繰立枚數	繭		玉繭		屑繭		計		一枚平均收穫高
			數量	價額	數量	價額	數量	價額	數量	價額	
大正五年	30,645	54,742	53,312	2,480,826	6,478	120,351	5,722	87,332	66,511	2,688,509	1.215
同六年	33,450	54,346	56,131	4,006,694	7,741	219,388	5,353	142,604	69,224	4,368,686	2.274
同七年	33,839	50,483	63,319	4,775,422	7,249	252,649	4,579	162,082	75,148	5,190,151	1.489
同八年	32,557	45,546	66,276	7,456,972	6,757	357,391	3,646	184,211	76,679	7,998,574	1.683
同九年	31,257	42,782	57,515	4,011,962	5,263	130,460	2,768	56,998	65,547	4,199,420	1.532
同十年	22,441	88,165	395,638	2,769,644	38,040	110,357	18,109	41,959	451,787	2,921,960	5.124
同十一年	27,293	126,071	592,043	5,548,844	66,844	262,197	25,413	77,112	684,660	5,883,153	5.431
同十二年	31,662	142,361	760,517	7,551,892	79,220	258,950	28,282	81,110	868,019	7,891,952	6.097
同十三年	30,859	124,578	564,129	4,414,743	59,462	128,099	23,998	50,695	647,589	4,593,537	5.198
同十四年	33,759	139,085	747,408	8,101,068	75,280	239,993	26,138	83,841	848,826	8,424,902	6.103

繰立枚數中大正九年以前ハ百蠶一枚十年以降ハ二十八蠶一枚ノ換算枚數ナリ(夏秋蠶表モ亦同シ)

第五〇表 春 蠶

郡 市 名	養蠶戶數	蠶種每立枚數			白 繭					
		白繭種	黃繭種	計	上 繭		玉 繭		屑 繭	
					數量	價 額	數量	價 額	數量	價 額
盛岡市	139	288	53	341	1,500	17,505	158	632	42	160
岩手郡	2,732	5,060	1,394	6,454	24,925	270,969	3,734	13,333	1,226	5,290
紫波郡	1,650	2,000	1,276	3,276	6,918	72,324	993	3,232	313	998
稗貫郡	2,004	4,105	1,085	5,190	17,844	194,250	2,233	7,612	924	2,826
和賀郡	2,768	3,053	1,378	4,731	12,834	133,205	1,589	5,120	709	1,773
膽澤郡	1,602	4,055	1,902	5,957	19,109	211,661	2,655	8,482	1,284	5,051
江刺郡	1,749	2,603	3,323	5,926	14,427	162,554	1,983	6,407	744	2,237
西磐井郡	1,719	6,820	1,478	8,298	35,700	385,112	4,895	14,350	1,601	4,922
東磐井郡	5,961	19,285	12,349	31,634	98,619	1,068,711	12,842	40,891	4,124	13,371
氣仙郡	2,755	9,730	6,680	16,410	53,298	583,879	8,074	23,928	2,100	8,771
上閉伊郡	2,629	4,616	6,330	10,946	22,507	235,784	3,527	12,344	1,176	4,231
下閉伊郡	3,821	5,255	18,377	23,632	23,924	257,490	3,378	10,029	618	1,071
九戸郡	1,582	3,968	1,387	5,355	19,049	194,432	2,885	9,270	1,104	4,188
二戸郡	2,648	5,516	5,422	10,938	28,372	316,704	2,791	9,689	1,025	2,937
計	33,759	76,354	62,731	139,085	379,026	4,084,580	51,737	165,319	16,990	57,826
大正十三年	30,850	80,091	44,487	124,578	326,759	2,567,412	42,392	90,475	16,949	36,768
大正十二年	31,662	102,342	40,019	142,361	521,517	5,187,620	65,111	212,881	22,782	66,863
大正十一年	27,293	95,200	30,871	126,071	429,012	4,035,338	55,122	216,217	20,719	64,535
大正十年	22,441	63,102	25,063	88,165	272,825	1,994,591	28,053	83,670	13,242	30,782

第五一表 夏 秋

年 次	飼養戶數	每立枚數	繭		玉	
			數量	價 額	數量	價 額
大正五年	23,925	15,861	12,836	650,726	2,044	
同 六 年	30,256	20,082	17,072	1,248,883	2,565	
同 七 年	28,873	18,859	16,605	1,231,822	2,535	
同 八 年	27,587	17,051	16,304	1,719,778	2,400	
同 九 年	24,370	16,092	15,698	642,540	2,250	
同 十 年	26,019	62,635	199,402	1,224,982	33,854	
同 十 一 年	29,639	71,068	214,819	1,745,293	40,860	
同 十 二 年	27,939	60,764	202,515	1,607,745	33,717	
同 十 三 年	26,463	55,952	207,294	1,888,458	32,114	
同 十 四 年	31,127	63,948	229,873	2,288,695	37,731	

大正十四年

種 計	黃 繭						種 計						合 計	
	上 繭		玉 繭		屑 繭		計		計		計		數量	價 額
	數量	價 額	數量	價 額	數量	價 額	數量	價 額	數量	價 額	數量	價 額		
1,700	18,297	286	3,077	15	56	8	28	309	3,161	2,009	21,458			
20,885	289,592	8,801	94,423	443	1,670	329	991	9,573	97,084	39,458	386,676			
8,224	76,554	6,150	64,944	415	1,330	140	486	6,705	66,760	14,929	143,314			
21,001	204,688	5,406	53,502	470	1,585	246	682	6,122	55,769	27,123	260,457			
15,132	140,098	9,584	95,880	935	2,904	364	988	10,883	99,772	26,015	239,870			
23,043	225,194	9,537	107,840	709	1,871	243	827	10,489	110,538	33,537	335,732			
17,154	171,198	22,816	269,804	1,199	3,623	570	1,325	24,585	265,752	41,739	436,950			
42,196	404,334	10,059	112,221	352	1,107	140	470	10,551	113,798	52,747	518,182			
115,585	1,122,973	74,147	820,275	3,524	10,668	1,721	4,842	79,392	835,785	194,977	1,958,758			
63,472	616,578	42,465	461,555	3,522	10,021	1,313	4,302	47,300	475,878	110,772	1,092,456			
27,210	252,359	41,059	447,468	3,734	12,310	1,326	4,794	46,119	464,572	73,329	716,931			
27,920	248,590	96,809	1,046,345	6,088	20,264	1,639	3,093	104,436	1,069,702	132,456	1,318,292			
23,038	207,890	7,402	68,758	487	1,653	181	419	8,070	70,830	31,168	278,720			
32,188	329,330	33,861	379,396	1,650	5,612	928	2,768	86,439	387,776	68,627	717,106			
447,753	4,307,725	368,382	4,016,488	23,543	74,674	9,148	26,015	401,073	4,117,177	848,826	8,424,902			
386,100	2,694,655	237,370	1,847,331	17,070	37,624	7,049	13,927	261,489	1,898,882	647,589	4,593,537			
609,410	5,467,364	239,000	2,364,272	14,109	46,069	5,500	14,277	259,609	2,424,588	868,019	7,891,952			
504,853	4,316,090	163,391	1,508,506	11,722	45,980	4,694	12,577	178,807	1,567,063	684,660	5,883,153			
314,597	2,109,040	122,813	775,053	8,510	26,687	4,867	11,177	137,190	812,917	451,757	2,921,960			

蠶

(累年)

繭 價 額	出 發 繭		屑 繭		計	
	數量	價 額	數量	價 額	數量	價 額
38,651	—	1,049	1,049	18,548	15,931	707,926
80,219	—	1,309	1,309	35,683	20,946	1,364,85
91,060	—	1,326	1,326	41,375	20,465	1,364,857
128,582	—	1,181	1,181	54,316	19,885	1,902,676
39,373	—	1,125	1,125	16,209	19,073	698,131
103,731	—	13,382	13,382	28,992	246,638	1,357,705
144,409	—	13,638	13,638	35,496	269,317	1,925,198
95,341	—	12,515	12,515	27,097	248,747	1,730,183
89,471	—	—	—	12,292	27,057	2,004,986
125,304	—	—	—	13,040	35,847	2,449,846

第五二表 夏 秋

Table with columns for 郡市名, 養蠶戶數, 蠶種每立枚數 (白, 黃, 計), and 蠶種價額 (上, 玉, 層, 計).

第五三表 蠶種製造ノ一 (一化性) 大正十四年

Table with columns for 郡市名, 製造原蠶種者數, 製造原蠶種, 製造高, 原蠶種檢查成績 (無毒, 有毒, 其他, 計, 病毒), and 百分比普通蠶種檢查成績 (合格, 不合格, 其他, 計, 合格).

大正十四年

蠶 ノ 二

Table with columns for 種計, 上, 蠶, 玉, 層, 計, and 合計 (數量, 價額).

第五四表 蠶種製造ノ二 (二化性一化不越年) 大正十四年

Table with columns for 郡市名, 製造原蠶種者數, 製造原蠶種, 製造高, 原蠶種檢查成績 (無毒, 有毒, 其他, 計, 病毒), and 百分比普通蠶種檢查成績 (合格, 不合格, 其他, 計, 合格).

第五五表 蠶種製造ノ三 (二化性二化) 大正十四年

Table with columns for Prefecture/City Name, Manufacturing Statistics (Original, High, etc.), and Inspection Results (General, etc.). Rows include Iwate, Aomori, and others.

第五六表 蠶種製造ノ四 (一化性冷蔵) 大正十四年

Table with columns for Prefecture/City Name, Manufacturing Statistics, and Inspection Results. Rows include Iwate, Aomori, and others.

第五七表 蠶種製造ノ五 (二化性冷蔵) 大正十四年

Table with columns for Prefecture/City Name, Manufacturing Statistics, and Inspection Results. Rows include Iwate, Aomori, and others.

第五八表 蠶種製造ノ六 (一化性人工不越年) 大正十四年

Table with columns for Prefecture/City Name, Manufacturing Statistics, and Inspection Results. Rows include Iwate, Aomori, and others.

第五九表 蠶種製造ノ七 (一化性人工二化越年) 大正十四年

Table with columns for Year, Manufacturing Statistics, and Inspection Results.

第六〇表 蠶種製造ノ八 (二化性人工不越年) 大正十四年

Table with columns for Prefecture/City Name, Manufacturing Statistics, and Inspection Results. Rows include Iwate, Aomori, and others.

第六三表 蠶 絲 一 (總覽) 大正十四年

郡市名	生 絲		屑 物						計	
	數量	價額	製 斗 絲		生 皮 苧		其 他		數量	價額
			數量	價額	數量	價額	數量	價額		
盛岡市	9,036	1,071,018	—	—	1,100	25,500	1,100	24,000	11,236	1,120,518
岩手郡	39	2,765	3	24	—	—	—	—	42	2,789
紫波郡	2	280	—	—	—	—	—	—	2	280
稗貫郡	10,232	1,152,150	70	1,400	1,530	29,070	580	4,030	12,412	1,186,650
和賀郡	99	8,807	4	96	23	402	12	72	138	9,377
膽澤郡	34	4,225	—	—	3	78	2	9	39	4,312
江刺郡	46	3,640	12	143	6	25	9	16	73	3,824
西磐井郡	33,133	5,101,273	126	2,032	10,470	139,952	11,349	43,335	55,078	5,286,592
東磐井郡	2,896	345,355	7	121	477	7,237	317	1,379	3,697	354,092
氣仙郡	2,371	257,306	43	541	341	4,769	187	591	2,942	263,207
上閉伊郡	26	1,975	6	78	2	24	—	—	34	2,077
下閉伊郡	4,236	464,816	184	2,041	246	4,168	234	1,073	4,900	472,098
九戸郡	55	4,616	11	90	11	54	7	41	84	4,801
二戸郡	125	11,921	35	290	—	—	6	34	166	12,245
計	62,330	8,430,147	501	6,856	14,209	211,279	13,803	74,580	90,843	8,722,862
十三年	62,031	7,092,337	372	4,666	12,977	149,782	11,839	37,957	87,219	7,284,743
十二年	53,268	6,310,863	427	4,615	14,400	116,831	12,110	26,732	80,295	6,459,041
十一年	46,802	5,363,610	437	4,916	6,851	80,263	11,282	21,440	68,372	5,470,229
十年	44,865	4,349,381	1,115	13,148	9,874	68,913	10,488	19,291	66,252	4,450,738

第六四表 蠶 絲 二 (器械絲) 大正十四年

郡市名	生 絲		屑 物						價額計						
	數量	價額	製 斗 絲		生 皮 苧		其 他								
			數量	價額	數量	價額	數量	價額							
盛岡市	4,752	565,500	4,284	505,500	9,036	1,071,000	—	—	1,100	25,500	1,100	24,000	2,200	49,500	1,120,500
稗貫郡	8,020	900,130	2,200	250,800	10,220	1,150,930	68	1,360	1,530	29,070	580	4,030	2,178	34,460	1,185,350
西磐井郡	26,357	4,280,728	6,666	812,585	33,023	5,093,313	90	1,483	10,450	139,677	11,339	43,235	21,879	184,395	5,277,708
東磐井郡	1,660	199,730	1,119	134,939	2,779	334,669	—	—	454	6,942	275	1,136	729	8,078	342,747
氣仙郡	1,951	215,225	219	22,709	2,170	237,934	—	—	319	4,574	159	477	478	5,051	242,985
下閉伊郡	1,160	119,600	2,750	316,250	3,919	435,850	72	1,296	200	4,000	143	858	415	6,154	442,004
計	43,900	6,280,913	17,238	2,042,783	61,138	8,323,696	230	4,139	14,053	209,763	13,596	73,736	27,879	287,638	8,611,334

第六五表 蠶 絲 三 (座繰絲) 大正十四年

郡市名	生 絲		屑 物						價額計										
	數量	價額	製 斗 絲		生 皮 苧		其 他												
			數量	價額	數量	價額	數量	價額											
盛岡市	—	—	—	—	—	—	—	—	—	—	—	—	—	—	—	—	—	18	
岩手郡	28	2,275	—	—	28	2,275	2	16	—	—	—	—	—	—	—	—	2	16	2,291
紫波郡	2	280	—	—	2	280	—	—	—	—	—	—	—	—	—	—	—	280	
稗貫郡	4	500	—	—	4	500	—	—	—	—	—	—	—	—	—	—	—	500	
和賀郡	51	4,500	17	2,155	68	6,655	2	57	17	288	7	44	26	389	7,044				
膽澤郡	29	3,675	—	—	29	3,675	—	—	3	78	2	9	5	87	3,762				
江刺郡	26	2,140	12	1,020	38	3,160	11	134	5	22	8	14	24	170	3,330				
西磐井郡	46	4,000	3	240	49	4,240	31	468	5	55	1	10	37	533	4,773				
東磐井郡	61	6,450	11	1,120	72	7,570	4	74	13	181	16	130	33	385	7,955				
氣仙郡	123	12,435	47	4,702	170	17,137	34	466	16	155	26	104	76	725	17,862				
上閉伊郡	10	800	3	225	13	1,025	3	39	1	12	—	—	4	51	1,076				
下閉伊郡	229	23,671	9	715	238	24,386	102	685	21	64	89	203	212	952	25,338				
九戸郡	33	3,066	3	370	36	3,436	7	70	7	43	5	25	19	138	3,574				
二戸郡	95	9,336	21	1,920	116	11,256	35	290	—	—	6	34	41	324	11,580				
計	737	73,140	126	12,473	863	85,613	231	2,299	88	898	160	573	479	3,770	89,333				

第六六表 蠶 絲 四 (玉繰絲) 大正十四年

郡市名	生 絲		屑 物						價額計									
	數量	價額	製 斗 絲		生 皮 苧		其 他											
			數量	價額	數量	價額	數量	價額										
岩手郡	11	490	—	—	11	490	1	8	—	—	—	—	—	—	—	1	8	498
稗貫郡	6	540	2	180	8	720	2	40	—	—	—	—	—	—	—	2	40	760
和賀郡	19	1,264	12	888	31	2,152	2	39	6	114	5	28	13	181	2,333			
膽澤郡	5	550	—	—	5	550	—	—	—	—	—	—	—	—	—	—	—	550
江刺郡	6	360	2	120	8	480	1	9	1	3	1	2	3	14	494			
西磐井郡	56	3,420	5	300	61	3,720	5	81	15	220	9	90	29	391	4,111			
東磐井郡	40	2,816	5	300	45	3,116	3	47	10	114	26	113	39	274	3,390			
氣仙郡	22	1,595	9	640	31	2,235	9	75	6	40	2	10	17	125	2,360			
上閉伊郡	12	870	1	80	13	950	3	39	1	12	—	—	4	51	1,001			
下閉伊郡	40	1,700	48	2,880	88	4,580	10	60	25	104	2	12	37	176	4,756			
九戸郡	19	1,180	—	—	19	1,180	4	20	4	11	2	16	10	47	1,227			
二戸郡	9	665	—	—	9	665	—	—	—	—	—	—	—	—	—	—	—	665
計	245	15,450	84	5,368	329	20,838	40	418	68	618	47	271	155	1,307	22,146			

第六七表 眞

綿

大正十四年

郡	市	名	製 絲 戸 數	數	量	價	額	一 貫 = 付 價 格
盛	岡	市	20		191		10,257	53.70
岩	手	郡	203		41		2,220	54.15
紫	波	郡	109		13		520	40.00
神	貫	郡	333		40		1,744	43.60
和	賀	郡	1,063		252		15,046	59.71
贈	澤	郡	127		49		2,564	52.32
江	刺	郡	170		43		1,427	33.19
西	磐	井 郡	261		72		2,976	41.33
東	磐	井 郡	1,709		233		9,071	38.93
氣	仙	郡	742		390		20,064	51.44
上	閉	伊 郡	434		84		3,777	44.96
下	閉	伊 郡	631		205		5,845	28.51
九	戸	郡	350		75		2,881	38.41
二	戸	郡	443		99		3,483	35.18
		計	6,595		1,787		81,875	45.82
十	三	年	6,975		1,633		68,909	42.20
十	二	年	7,027		1,508		57,841	38.36
十	一	年	6,645		2,813		107,824	38.33
十		年	4,961		1,328		57,548	43.33

牧 畜

現在頭數	牛	19,331	
	馬	94,567	
	豚	10,146	
	綿羊	446	
	山羊	375	
年内生産及斃	牛	生産 4,736	斃 469
	馬	9,304	2,637
	豚	9,872	2,622
	綿羊	149	52
	山羊	107	30
乳牛頭數		385	
搾乳高		3,793	
屠殺頭數	牛	804	
	馬	585	
	豚	4,507	
家畜市場	市場數	38	
	牛	販賣頭數 5,538	販賣價額 433,488
	馬	10,633	2,005,539
開業獸醫		185	
開業蹄鐵工		222	
家禽	飼養羽數	510,182	産卵價額 827,606
	鷄	1,928	3,159
	鶩	171	464

第六七表 眞

綿

大正十四年

郡市名	製絲戸数	数	量	價	額	一貫 = 付價格
盛岡市	20		191		10,257	53.70
岩手郡	203		41		2,220	54.15
紫波郡	109		13		520	40.00
稗貫郡	333		40		1,744	43.60
和賀郡	1,063		252		15,046	59.71
膽澤郡	127		49		2,564	52.32
江刺郡	170		43		1,427	33.19
西磐井郡	261		72		2,976	41.33
東磐井郡	1,709		233		9,071	38.93
氣仙郡	742		390		20,064	51.44
上閉伊郡	434		84		3,777	44.96
下閉伊郡	631		205		5,845	28.51
九戸郡	350		75		2,881	38.41
二戸郡	443		99		3,483	35.18
計	6,595		1,787		81,875	45.82
十三年	6,975		1,633		68,909	42.20
十二年	7,027		1,508		57,841	38.36
十一年	6,645		2,813		107,824	38.33
十年	4,961		1,328		57,548	43.33

牧 畜

現在頭數	牛	19,331	
	馬	94,567	
	豚	10,146	
	羊	446	
	山羊	375	
年内生産及斃	牛	生産 4,736	斃 469
	馬	9,304	2,637
	豚	9,872	2,622
	羊	149	52
	山羊	107	30
乳牛頭數		385	
搾乳高		3,793	
屠殺頭數	牛	804	
	馬	585	
	豚	4,507	
家畜市場	市場數	88	
	牛	販賣頭數 5,538	販賣價額 433,488
	馬	10,633	2,005,539
開業獸醫		185	
開業蹄鐵工		222	
家禽	飼養羽數	510,182	産卵價額 827,606
	鷄	1,928	3,159
	鶩	171	464

第四牧畜

第六八表、牛ノ一 (累年)

年次	年内出產			年内斃死			年末現在頭數		
	牝	牡	計	牝	牡	計	牝	牡	計
大正五年	2,169	2,120	4,289	174	122	296	10,124	6,054	16,178
同 六年	1,777	1,544	3,261	166	126	292	9,613	5,321	14,934
同 七年	1,993	1,796	3,789	159	108	267	10,545	5,651	16,196
同 八年	2,417	2,330	4,747	170	118	288	10,866	5,908	16,774
同 九年	2,287	2,285	4,572	279	207	486	11,728	5,986	17,714
同 十年	2,469	2,151	4,620	282	242	524	12,677	7,058	19,735
同 十一年	2,881	2,774	5,585	378	199	577	14,227	7,495	21,722
同 十二年	2,395	2,341	4,736	297	172	469	13,156	6,175	19,331
同 十三年	2,439	2,415	4,854	312	209	521	12,169	5,901	18,070
同 十四年	2,352	2,151	4,503	281	164	445	11,570	5,699	17,269

第六九表、牛ノ二 (郡市別) 大正十四年

郡市名	飼養戸數					年内出產			年内斃死										
	一頭	二頭	三頭又 六頭以上	五頭 以上	計	牝	牡	計	成牛				犢						
									牝	牡	計	牝	牡	計	牝	牡	計		
盛岩市	8	4	—	7	19	19	16	35	—	—	—	—	—	—	—	—	—	—	—
同手波實賀郡	33	23	15	16	87	44	27	71	3	—	3	—	—	—	—	—	—	—	—
紫和郡	24	12	7	3	46	2	2	4	3	—	—	—	—	—	—	—	—	—	—
和禮郡	19	6	15	9	49	9	6	15	1	—	3	—	—	—	—	—	—	—	—
禮江郡	132	23	9	5	169	11	10	21	3	—	—	—	—	—	—	—	—	—	—
西東氣上下九二	46	17	6	3	72	12	10	22	1	4	—	—	—	—	—	—	—	—	—
警井郡	94	16	5	—	115	5	1	6	—	1	—	—	—	—	—	—	—	—	—
警井郡	26	6	7	3	42	2	1	3	—	—	—	—	—	—	—	—	—	—	—
警井郡	393	76	20	1	490	3	5	8	1	7	—	—	—	—	—	—	—	—	—
警井郡	126	88	36	15	265	25	37	62	3	5	—	—	—	—	—	—	—	—	—
警井郡	277	99	53	26	455	180	175	355	34	10	15	2	49	12	61	—	—	—	—
警井郡	850	721	572	390	2,533	1,287	1,181	2,468	64	16	23	10	87	26	113	—	—	—	—
警井郡	756	395	538	139	1,828	573	497	1,070	71	41	19	13	90	54	144	—	—	—	—
警井郡	497	144	92	48	781	180	183	363	24	37	7	8	31	45	76	—	—	—	—
計	3,281	1,630	1,375	665	6,951	2,352	2,151	4,503	208	121	73	43	281	164	445	—	—	—	—

郡市名	年末現在									
	成牛		犢				頭數計			
	牝	牡	頭數	價	額	頭數	價	額	頭數	計
盛岩市	93	6	17	4	1,046	175	1,221	110	10	120
同手波實賀郡	279	77	25	15	6,230	6,860	13,090	304	92	396
紫和郡	73	12	4	3	410	90	500	77	15	92
和禮郡	119	14	12	3	1,115	150	1,265	131	17	148
禮江郡	150	66	19	15	1,067	694	1,761	169	81	250
西東氣上下九二	55	50	5	5	420	380	800	60	55	115
警井郡	78	58	5	3	290	190	480	83	61	144
警井郡	57	27	6	1	590	55	645	63	28	91
警井郡	65	547	2	12	200	800	1,000	67	559	626
警井郡	89	378	20	24	900	1,114	2,014	109	402	511
警井郡	658	95	129	119	6,578	5,060	11,638	787	214	1,001
警井郡	5,646	1,187	771	311	56,216	17,596	73,812	6,417	1,498	7,915
警井郡	2,122	1,463	322	249	17,030	9,828	26,858	2,444	1,712	4,156
警井郡	606	782	143	173	7,168	7,615	14,783	749	955	1,704
計	10,090	4,762	1,480	937	99,260	50,607	149,867	11,570	5,699	17,269

第七〇表 馬

Table with 10 columns: 年次, 和種, 雜種, 洋種, 計. Rows for years 大正五年 to 同九年.

第七一表 馬

Table with 10 columns: 年次, 和種, 雜種, 洋種, 計. Rows for years 大正五年 to 同十四年.

第七二表 馬

Table with 15 columns: 郡市名, 飼養戶數, 出產, 死. Rows for various municipalities and a total row.

(年末現在頭數累年)

Table with 10 columns: 年次, 和種, 雜種, 洋種, 計. Rows for years 大正十年 to 同十四年.

(出產及斃死累年)

Table with 10 columns: 計, 和種, 雜種, 洋種, 計. Rows for years 大正十年 to 同十四年.

(出產及斃死郡市別) 大正十四年

Table with 15 columns: 和種, 雜種, 洋種, 計. Rows for various municipalities and a total row for 大正十四年.

第七三表 馬

郡市名	年 末									當 年			
	馬									頭 數			
	種 計		雜 種		洋 種		種 計		和 計		種 計		
和	種	種	種	種	種	種	種	種	種	種	種	種	種
盛岡市	2	9	93	126	21	14	116	149	265	—	—	7	1
岩手郡	142	85	7,572	1,103	716	122	8,430	1,310	9,740	—	1	886	841
紫波郡	59	150	1,972	2,365	86	38	2,117	2,553	4,670	—	—	162	173
稗貫郡	97	100	2,560	2,094	44	96	2,701	2,290	4,991	—	—	180	162
和賀郡	43	4	3,587	802	36	11	3,666	817	4,483	—	—	295	256
膽澤郡	115	41	3,713	999	15	41	3,843	1,061	4,924	—	—	110	106
江刺郡	81	37	2,464	906	15	10	2,560	953	3,513	—	—	208	203
西磐井郡	13	112	1,880	2,043	10	26	1,903	2,181	4,084	—	—	121	106
東磐井郡	91	131	3,018	2,501	50	15	3,159	2,647	5,806	5	3	217	190
氣仙郡	73	99	2,059	1,480	37	11	2,169	1,590	3,759	—	—	197	160
上閉伊郡	148	89	3,865	1,007	360	26	4,373	1,122	5,495	3	1	546	518
下閉伊郡	112	11	1,892	723	67	26	2,071	760	2,831	27	—	173	177
九戸郡	69	22	5,386	555	158	7	5,613	584	6,197	2	1	504	528
二戸郡	44	217	2,844	1,335	149	33	3,037	1,585	4,622	1	2	398	394
計	1,089	1,107	42,905	18,039	1,764	476	45,758	19,622	65,380	38	8	4,004	3,815

第七四表 馬

郡市名	年 末								
	以 上								
	頭 數								
和	種	種	種	種	種	種	種	種	種
盛岡市	—	1	30	27	4	6	34	34	68
岩手郡	4	—	1,933	235	182	51	2,119	286	2,405
紫波郡	1	16	584	821	27	12	612	849	1,461
稗貫郡	3	19	843	1,282	25	44	871	1,345	2,216
和賀郡	5	—	1,066	516	12	9	1,083	525	1,608
膽澤郡	3	13	874	839	11	49	888	901	1,789
江刺郡	5	1	623	677	4	37	632	715	1,347
西磐井郡	—	22	344	427	3	12	347	461	808
東磐井郡	5	26	797	999	6	27	808	1,052	1,860
氣仙郡	—	—	387	162	11	—	398	162	560
上閉伊郡	11	10	981	334	115	23	1,107	367	1,474
下閉伊郡	27	—	333	282	18	5	378	287	665
九戸郡	2	1	941	123	43	6	986	130	1,113
二戸郡	3	47	768	386	22	29	793	462	1,255
計	69	156	10,504	7,110	483	310	11,056	7,576	18,632

四

(現在頭數都市別)

大正十四年十二月末日

郡市名	現 在									歲 額				
	數									價				
	種 計		雜 種		洋 種		種 計		和 計		種 計			
和	種	種	種	種	種	種	種	種	種	種	種	種	種	
盛岡市	1	4	8	5	13	—	—	809	132	322	2,464	1,131	2,596	3,727
岩手郡	117	83	1,003	925	1,928	—	60	71,374	80,774	30,111	40,265	101,485	121,099	222,584
紫波郡	11	9	173	182	355	—	—	8,320	10,619	711	621	9,031	11,240	20,271
稗貫郡	1	1	181	163	344	—	—	11,225	10,195	50	100	11,275	10,295	21,570
和賀郡	4	3	299	259	558	—	—	18,873	17,102	442	330	19,315	17,432	36,747
膽澤郡	—	3	110	109	219	—	—	8,635	8,270	—	540	8,635	8,810	17,445
江刺郡	1	1	209	204	413	—	—	17,640	19,415	80	100	17,720	19,515	37,235
西磐井郡	—	—	121	106	227	—	—	8,705	10,790	—	—	8,705	10,790	19,495
東磐井郡	5	7	227	200	427	505	264	17,383	16,187	520	850	18,408	17,301	35,709
氣仙郡	4	6	201	166	367	—	—	16,630	16,425	360	700	16,990	17,125	34,115
上閉伊郡	39	48	588	567	1,155	180	80	42,682	41,418	4,891	14,334	47,753	55,832	103,585
下閉伊郡	8	8	208	185	393	3,240	—	18,185	20,500	1,515	1,780	22,940	22,280	45,220
九戸郡	14	15	520	544	1,064	170	80	34,202	42,569	1,760	2,865	36,222	45,514	81,736
二戸郡	10	21	409	417	826	30	280	29,300	38,647	1,280	4,660	30,610	43,587	74,197
計	215	209	4,257	4,032	8,289	4,125	764	304,053	333,043	42,042	69,609	350,220	403,416	753,636

五

(續)

郡市名	現 在									歲 額			
	四 歲 未 滿									價			
	種 計		雜 種		洋 種		種 計		和 計		種 計		
和	種	種	種	種	種	種	種	種	種	種	種	種	種
盛岡市	—	102	4,950	5,076	1,440	5,280	6,390	10,458	16,848	—	—	—	—
岩手郡	360	—	303,132	50,721	78,286	39,655	381,778	90,376	472,154	—	—	—	—
紫波郡	170	2,950	88,605	163,330	5,460	4,000	94,235	170,280	264,515	—	—	—	—
稗貫郡	400	3,000	110,990	237,410	5,120	15,005	116,510	255,415	371,925	—	—	—	—
和賀郡	500	—	162,930	84,205	2,636	2,684	166,066	86,889	252,955	—	—	—	—
膽澤郡	510	1,755	157,422	148,420	3,345	12,100	161,277	162,275	323,552	—	—	—	—
江刺郡	850	200	103,080	119,230	900	8,940	104,830	123,370	233,200	—	—	—	—
西磐井郡	—	3,750	51,840	73,700	600	2,870	52,440	80,320	132,760	—	—	—	—
東磐井郡	650	3,750	111,421	159,505	960	5,080	113,031	159,335	272,366	—	—	—	—
氣仙郡	—	—	66,480	32,078	2,110	—	68,590	32,078	100,668	—	—	—	—
上閉伊郡	1,250	1,100	164,189	55,658	31,649	7,383	197,088	64,141	261,229	—	—	—	—
下閉伊郡	2,700	—	56,515	58,906	5,140	1,220	64,355	60,126	124,481	—	—	—	—
九戸郡	200	200	152,979	22,234	14,180	2,600	167,359	25,034	192,393	—	—	—	—
二戸郡	330	6,611	127,245	70,964	7,100	7,850	134,675	85,425	220,100	—	—	—	—
計	7,920	23,418	1,661,778	1,272,437	158,926	114,667	1,828,624	1,410,522	3,239,146	—	—	—	—

第七四表 馬

Table with columns for location (郡市名), supply type (種付供用種牡馬), breed (洋種, 雜種, 和種), and counts for various categories. Includes a summary row at the bottom.

第七五表 豚

Table with columns for location (郡市名), number of households (飼養戸數), and production (年內出產) for different pig breeds. Includes a summary row at the bottom.

五 (種付) (*印ハ下總御料牧場外山分場ノ分)

Table with columns for location (郡市名), supply type (種付供用種牡馬), breed (洋種, 雜種, 和種), and counts for various categories. Includes a summary row at the bottom.

大正十四年

Table with columns for location (郡市名), production (年內出產), and current status (現存) for different pig breeds. Includes a summary row at the bottom.

第七六表 羊 大正十四年

Table with columns for Prefecture/City Name, Breeding Households, Production, Death, and Stock. Includes sub-headers for 'Year-end' and 'Current' stock, and 'Number of heads' and 'Value'.

第七七表 山 羊 大正十四年

Table with columns for Prefecture/City Name, Breeding Households, Production, Death, and Stock. Includes sub-headers for 'Year-end' and 'Current' stock, and 'Number of heads' and 'Value'.

第七八表 牛 乳 大正十四年

Table with columns for Prefecture/City Name, Breeding Households, Production, Death, and Stock. Includes sub-headers for 'Year-end' and 'Current' stock, and 'Number of heads' and 'Value'.

第七九表 家 兔 大正十四年

Table with columns for Prefecture/City Name, Breeding Households, Production, Death, and Stock. Includes sub-headers for 'Year-end' and 'Current' stock, and 'Number of heads' and 'Value'.

第八〇表 屠

Table with columns for Prefecture Name, Market Count, and Cattle/Sheep counts and prices. Includes sub-sections for '成牛' and '馬'.

第八一表 家畜市場ノ一(牛) 大正十四年

Table showing market data for cattle, including columns for Market Name, Market Count, and various price points.

殺

大正十四年

Table showing slaughter statistics for various prefectures, including columns for Market Count, Cattle/Sheep counts, and prices.

第八二表 家畜市場ノ二(馬) 大正十四年

Table showing market data for horses, including columns for Market Name, Market Count, and various price points.

第八三表 軍馬購買 (※ヲ附シタルハ牡馬ナリ) 大正十四年

購買地名	頭數	總價額	一頭當價格			
			最	高	最	低
盛岡產馬畜産組合	※ 106	35,185	550	270		331
	52	22,630	550	370		435
沼宮内產馬畜産組合	175	59,590	1,300	270		340
稗貫郡產馬畜産組合	※ 4	1,350	430	270		337
	126	52,500	550	370		434
和賀郡產馬畜産組合	1	330	330	300		300
江刺郡產馬畜産組合	2	580	300	280		290
膽澤郡產馬畜産組合	※ 145	61,620	630	330		424
山目產馬畜産組合	※ 5	1,560	360	260		318
	38	16,480	530	360		433
東磐井郡產馬畜産組合	※ 2	640	360	260		420
	31	13,490	540	280		435
氣仙郡產馬畜産組合	15	9,050	450	260		336
上閉伊郡產馬畜産組合	40	13,290	400	250		332
下閉伊郡產馬畜産組合	16	5,280	390	280		330
九戸郡產馬畜産組合	48	16,130	600	270		336
二戸郡產馬畜産組合	※ 31	9,780	430	250		315
	19	12,790	520	390		441
計	445	152,765	1,300	260		343
	※ 411	179,510	630	330		437
十三年	※ 603	198,094	550	260		329
	465	192,778	600	350		415
十二年	※ 591	233,520	750	300		395
	582	165,400	500	260		340
十一年	※ 644	282,027	750	320		438
	463	171,170	650	240		370
十年	※ 1,434	654,445	950	330		456
	163	198,840	600	240		324

第八四表 二歳牡馬擧駒 大正十四年

郡市名	頭數及價額						相場						
	雜種		洋種		計		雜種			洋種			平均
	頭數	價額	頭數	價額	頭數	價額	最高	最低	平均	最高	最低	平均	
盛岡市	1,104	220,365	68	45,998	1,172	266,363	2,000	30	200	4,200	88	676	227
岩手郡	815	174,032	55	28,771	870	202,803	1,800	35	214	3,300	101	523	262
紫波郡	183	32,463	10	2,453	193	34,916	550	84	177	350	80	245	181
稗貫郡	393	53,873	11	1,707	404	55,580	870	35	137	350	101	155	138
和賀郡	552	81,171	11	3,635	563	84,806	360	17	147	1,200	130	330	151
膽澤郡	393	53,873	11	1,707	404	55,580	870	35	137	350	101	155	138
江刺郡	420	65,854	4	484	424	66,338	1,000	55	157	171	78	121	156
西磐井郡	277	46,659	2	369	279	47,028	450	17	168	232	137	185	169
東磐井郡	407	61,099	2	532	409	61,631	600	30	150	351	181	266	151
氣仙郡	435	68,430	8	1,113	443	69,543	1,000	38	157	250	35	139	157
上閉伊郡	926	161,615	85	23,736	1,011	185,351	2,000	26	175	3,000	60	279	183
下閉伊郡	315	52,942	13	6,495	328	59,437	950	20	168	2,500	60	499	281
九戸郡	949	151,553	28	8,572	977	160,125	1,700	20	160	2,500	46	306	164
二戸郡	523	108,101	15	3,730	538	111,831	1,300	30	207	551	136	248	207
計	7,692	1,332,030	323	129,302	8,015	1,461,332	2,000	17	173	4,200	35	400	180
十三年	4,524	858,407	222	115,232	4,746	968,733	2,200	25	190	3,500	51	519	204
十二年	4,561	856,558	181	96,244	4,742	954,802	3,000	20	188	4,300	66	532	201
十一年	4,670	904,334	171	69,297	4,841	973,631	2,700	25	193	2,900	50	405	201
十年	4,833	1,011,803	185	91,140	5,018	1,102,943	3,000	20	209	4,500	76	493	220

備考 軍馬購買ヲ含ム

第八五表 二歳牝馬擧駒 大正十四年

郡市名	頭數及價額						相場						
	雜種		洋種		計		雜種			洋種			平均
	頭數	價額	頭數	價額	頭數	價額	最高	最低	平均	最高	最低	平均	
盛岡市	308	50,832	-	-	308	50,832	300	60	165	-	-	-	165
岩手郡	201	32,097	13	2,942	215	35,039	315	60	160	560	101	226	164
稗貫郡	221	29,227	7	958	228	30,185	870	35	132	170	101	127	132
和賀郡	176	27,056	-	-	176	27,056	300	50	154	-	-	-	154
江刺郡	219	33,945	1	100	220	34,045	1,000	75	155	100	100	100	155
西磐井郡	122	19,046	-	-	122	19,046	450	17	156	-	-	-	156
東磐井郡	211	30,897	1	181	212	31,078	600	30	146	181	181	181	147
氣仙郡	233	35,345	5	646	238	35,991	1,000	38	152	250	35	129	151
上閉伊郡	329	50,350	26	6,432	355	56,782	350	26	153	500	101	247	160
下閉伊郡	74	10,223	1	400	75	10,623	950	53	138	400	400	400	142
九戸郡	291	36,872	2	671	293	37,543	350	20	127	525	146	336	178
二戸郡	97	16,438	2	450	99	16,888	501	72	169	285	165	225	171
計	2,482	372,328	58	12,780	2,540	385,108	1,000	17	150	560	35	220	152

第八六表

鷄

大正十五年六月末日

Table with 14 columns: 郡市名, 飼養戸數 (十羽未満, 十羽以上五十羽未満, 五十羽以上), 雌 (數量, 價額), 雄 (數量, 價額), 合計 (數量, 價額), 產卵 (數量, 價額). Rows include 盛岡市, 岩手郡, 紫波郡, etc.

第八七表

鷺

大正十五年六月末日

Table with 14 columns: 郡市名, 飼養戸數 (十羽未満, 十羽以上五十羽未満, 五十羽以上), 雌 (數量, 價額), 雄 (數量, 價額), 合計 (數量, 價額), 產卵 (數量, 價額). Rows include 盛岡市, 岩手郡, 紫波郡, etc.

第八八表

鷺

大正十五年六月末日

Table with 14 columns: 郡市名, 飼養戸數 (十羽未満, 十羽以上五十羽未満, 五十羽以上), 雌 (數量, 價額), 雄 (數量, 價額), 合計 (數量, 價額), 產卵 (數量, 價額). Rows include 盛岡市, 岩手郡, 紫波郡, etc.

第八九表

蜜

蜂

大正十四年

Table with 14 columns: 郡市名, 飼養戸數 (十箱未満, 十箱以上五十箱未満, 五十箱以上), 箱數 (內國種, 外國種), 合計 (數量, 價額), 一貫=付格 (數量, 價額). Rows include 盛岡市, 岩手郡, 紫波郡, etc.

第九〇表 鳥

Table with columns for municipalities (郡市名), categories (鹿, 貂, 狐, 熊, 狸, 貉, 羊, 栗鼠), and sub-columns for quantity and price. Includes a summary row for 1925.

獸

大正十四年

Table with columns for categories (鹿, 狸, 其ノ他ノ獸類, 雉子山鳥, 雁鴨類, 鷹類, 其ノ他ノ鳥類) and sub-columns for quantity and price. Includes a summary row for 1925.

第九一表 獸皮

Table with columns for municipalities (郡市名), categories (牛, 馬, 豚, 兔, 綿羊及山羊, 鹿, 貂, 狐, 熊), and sub-columns for quantity and price. Includes a summary row for 1925.

及 羽 毛

大正十四年

Table with columns for categories (狸, 貉, 羊, 栗鼠, 鹿, 狸, 其ノ他ノ獸皮, 雉子山鳥, 雁鴨類, 鷹類, 其ノ他ノ羽毛) and sub-columns for quantity and price. Includes a summary row for 1925.

第九二表 獸醫及蹄鐵工

大正十四年十二月末

郡市名	開業獸醫			開業蹄鐵工			
	本免狀			本免狀			
	試験及第	公立學校卒業	計	試験及第	公立學校卒業	陸軍部内卒業	計
盛岡市	1	4	5	3	2	—	5
岩手郡	—	25	25	3	10	4	17
紫波郡	—	16	16	4	2	5	11
神賀郡	2	11	13	6	2	11	19
和賀郡	—	17	17	2	7	7	16
跡見郡	1	13	14	4	1	11	16
江刺郡	—	8	8	4	—	7	11
西磐井郡	1	10	11	3	1	10	14
東磐井郡	—	13	13	3	7	12	22
氣仙郡	—	9	9	2	4	9	15
上閉伊郡	—	18	18	3	3	11	17
下閉伊郡	—	16	16	3	3	9	15
九戸郡	—	8	8	2	7	15	24
二戸郡	—	12	12	5	6	9	20
計	5	180	185	47	55	120	222
十三年	4	181	185	49	61	108	218
十二年	5	174	179	47	55	102	204
十一年	4	160	164	48	47	77	172
十年	7	203	210	51	73	105	229

林業

林野面積	山林野	
	面積	本数
御料地	29,703.3	21,087.3
國有	412,904.2	694.2
	884,651.5	187,514.6
民有	827,258.7	209,296.1
計		

内保安林 10,457.0

植栽	面積	
	面積	本数
(國有林 ヲ含ム) 新植	3,095.2	8,702,813
	—	1,541,225
補植		

伐採	材積	
	材積	價額
(國有林 ヲ含ム) 用材	1,053,414	3,205,854
	772,723	3,809,348
薪炭材		

第九二表 獸醫及蹄鐵工

大正十四年十二月末

郡市名	開業獸醫			開業蹄鐵工			
	本免狀			本免狀			
	試験及第	公立學校卒業	計	試験及第	公立學校卒業	陸軍部内卒業	計
盛岡市	1	4	5	3	2	—	5
岩手郡	—	25	25	3	10	4	17
紫波郡	—	16	16	4	2	5	11
稗貫郡	2	11	13	6	2	11	19
和賀郡	—	17	17	2	7	7	16
陸奥郡	1	13	14	4	1	11	16
江刺郡	—	8	8	4	—	7	11
西磐井郡	1	10	11	3	1	10	14
東磐井郡	—	13	13	3	7	12	22
氣仙郡	—	9	9	2	4	9	15
上閉伊郡	—	18	18	3	3	11	17
下閉伊郡	—	16	16	3	3	9	15
九戸郡	—	8	8	2	7	15	24
二戸郡	—	12	12	5	6	9	20
計	5	180	185	47	55	120	222
十三年	4	181	185	49	61	108	218
十二年	5	174	179	47	55	102	204
十一年	4	160	164	48	47	77	172
十年	7	203	210	51	73	105	229

林業

	山林 _町	原野 _町
御料地	29,703.3	21,087.3
林野面積	國有	412,904.2
	民有	384,651.5
計	827,258.7	209,296.1
内保安林	10,457.0	
	面積 _町	本数 _本
植栽 _(御料林國有林ヲ含ム)	新植	3,095.2
	補植	—
	材積 _石	價額 _円
伐採 _(國有林ヲ含ム)	用材	1,053.414
	薪炭材	772,723

第五林業
第九三表 國有林野

大正十五年三月末日

郡名	森 林								原 野		合 計	
	保 安 林		供 用 林		部 分 林		計		箇 所	面 積	箇 所	面 積
	箇 所	面 積	箇 所	面 積	箇 所	面 積	箇 所	面 積				
岩手郡	8	3,893.3	157	85,285.5	1	42.1	166	89,220.9	229	507.1	395	89,728.0
紫波郡	1	203.5	26	8,286.5	—	—	27	8,490.0	85	11.7	112	8,501.7
稗貫郡	3	1,376.9	43	23,856.6	17	13.9	63	25,247.4	69	42.5	132	25,289.9
和賀郡	16	3,382.2	67	64,566.9	1	6.3	84	67,955.4	66	28.9	150	67,984.3
膽澤郡	1	10.6	23	28,280.7	—	—	24	28,291.3	22	29.5	46	28,320.8
江刺郡	—	—	9	1,357.8	—	—	9	1,357.8	1	0.1	10	1,357.9
西磐井郡	2	184.6	25	9,071.5	—	—	27	9,256.3	4	14.0	31	9,270.3
東磐井郡	—	—	29	1,755.2	—	—	29	1,755.2	—	—	29	1,755.2
氣仙郡	—	—	29	9,515.6	—	—	29	9,515.6	5	0.5	34	9,516.1
上閉伊郡	2	784.1	57	43,542.4	—	—	59	44,326.5	13	13.6	72	44,340.1
下閉伊郡	8	414.4	148	66,118.6	3	1.3	159	66,534.3	19	7.9	178	66,542.2
九戸郡	4	24.6	73	22,130.1	—	—	77	22,154.7	44	15.0	121	22,169.7
二戸郡	9	182.6	47	38,616.2	—	—	56	38,798.8	44	23.4	100	38,822.2
計	54	10,457.0	733	402,383.6	22	63.6	809	412,904.2	601	694.2	1,410	413,598.4
十四年	60	8,786.8	772	427,129.6	28	75.9	860	435,992.3	747	928.2	1,607	436,920.5
十三年	49	8,405.8	757	428,270.9	30	77.1	836	436,753.8	609	1,031.9	1,445	437,785.7
十二年	37	7,488.3	815	430,237.8	29	74.6	881	437,800.7	663	698.4	1,544	438,499.1
十一年	49	9,877.3	740	426,973.5	29	73.0	818	436,923.8	682	777.5	1,500	437,701.3

第九四表 國有部分林部分別

大正十五年三月末日

郡名	五 官 五 民		三、五 官 六、五 民		二 官 八 民		計	
	箇 所	反 別	箇 所	反 別	箇 所	反 別	箇 所	反 別
岩手郡	—	—	1	42.1	—	—	1	42.1
稗貫郡	—	—	—	—	17	13.9	17	13.9
和賀郡	—	—	—	—	1	6.3	1	6.3
下閉伊郡	—	—	—	—	3	1.3	3	1.3
計	—	—	1	42.1	21	21.5	22	63.6
十四年	3	4.5	1	42.1	24	29.3	28	75.9
十三年	6	5.0	1	42.1	24	30.0	30	77.1
十二年	1	.1	1	42.1	27	32.4	29	74.6
十一年	1	.1	1	42.1	27	30.8	29	73.0

第九五表 國有林野要不要存置

大正十五年三月末日

Table with columns for county names (郡名), storage status (要存置/不要存置), and area (箇所/面積). Rows include various counties like 岩手, 紫波, etc., and a summary row at the bottom.

第九六表 國有林野貸渡

大正十五年三月末日

Table with columns for county names (郡名), loan status (有/無), and amount (料金). Rows include various counties and a summary row at the bottom.

第九七表 國有林野收入

大正十四年度

Table with columns for county names (郡名), production value (生産物賣拂價額), by-product value (副産物賣拂價額), land payment (貸付地), and land sale (賣拂地). Rows include various counties and a summary row at the bottom.

第九八表 御料及國有林伐採

大正十四年度

Table with columns for county names (郡名), material types (御料/國有林), and value (價額). Rows include various counties and a summary row at the bottom.

第九九表 國 有 林 植

郡 名	新 植		補 植		計		苗 圃	
	反 別 本 數	反 別 本 數	反 別 本 數	反 別 本 數	反 別 本 數	反 別 本 數	反 別 本 數	反 別 本 數
岩 手 郡	281.7	934,620	408.1	188,140	689.8	1,122,760	7.8	901,600
紫 波 郡	8.4	17,220	1.3	180	9.7	17,400	4.1	780,745
稗 貫 郡	115.9	417,030	268.9	66,060	384.8	483,090	4.9	1,286,300
和 賀 郡	60.4	213,340	179.2	77,410	239.6	290,750	3.2	884,520
膽 澤 郡	4.6	13,900	31.1	18,200	35.7	23,100	0.9	426,200
江 刺 郡	1.0	3,000	10.3	7,600	11.3	10,600	—	—
西 磐 井 郡	1.0	5,200	29.2	18,600	30.8	23,800	1.0	205,600
東 磐 井 郡	4.6	15,100	—	—	4.6	15,100	—	—
氣 仙 郡	58.0	156,750	43.8	15,730	101.8	172,480	1.6	548,770

本表中※印ハ特別經營ニシテ他ハ經營部經營ナリ

第一〇〇表 國 有 林

郡 名	風 害			盜 伐			火 災		
	用 材		薪 炭 材 其 他	用 材		薪 炭 材 其 他	用 材		薪 炭 材 其 他
	數 量	價 額		數 量	價 額		數 量	價 額	
岩 手 郡	535	543	443	107	47	61	14	77	95
紫 波 郡	65	88	5	—	6	6	2	1	—
稗 貫 郡	262	340	—	—	44	41	3	1	—
和 賀 郡	129	140	1,582	554	35	60	28	12	132
膽 澤 郡	46	78	1,513	257	9	15	42	4	121
江 刺 郡	6	8	148	39	—	—	—	—	—
西 磐 井 郡	135	237	102	26	—	—	—	—	—
東 磐 井 郡	108	122	120	28	—	—	1	—	—
氣 仙 郡	146	262	7	2	10	28	—	—	—
上 閉 伊 郡	53	81	740	33	7	3	—	—	326
下 閉 伊 郡	506	587	10	4	429	35	12	258	268
九 戸 郡	895	481	1,340	378	—	12	16	—	61
二 戸 郡	63	95	22	7	—	128	109	3	1
計	2,949	3,062	6,032	1,435	429	333	351	333	301
十 三 年 度	6,703	6,646	4,535	1,110	928	666	732	219	78
十 二 年 度	8,937	11,514	6,064	1,953	468	242	273	230	76
十 一 年 度	2,320	3,850	5,508	1,910	—	402	863	167	324
十 年 度	2,309	5,391	2,456	567	—	715	1,047	371	101

栽 及 苗 圃

大正十四年度

郡 名	新 植		補 植		計		苗 圃	
	反 別 本 數	反 別 本 數	反 別 本 數	反 別 本 數	反 別 本 數	反 別 本 數	反 別 本 數	反 別 本 數
上 閉 伊 郡	76.6	253,850	46.2	21,955	122.8	275,805	2.0	184,776
下 閉 伊 郡	97.7	317,585	94.4	39,570	192.1	357,155	8.6	1,175,407
九 戸 郡	23.4	62,380	201.0	72,220	224.4	134,600	0.9	406,180
二 戸 郡	87.0	252,610	108.8	58,490	195.8	311,100	6.5	416,000
計	820.9	2,662,585	1,422.3	584,155	2,243.2	3,246,740	41.5	7,216,098
十 三 年 度	901.2	2,674,400	1,114.0	450,920	2,015.2	3,125,320	45.0	11,312,825
十 二 年 度	1,081.8	3,691,912	1,428.1	553,255	2,509.9	4,245,168	36.4	12,537,878
十 一 年 度	915.5	3,138,718	1,680.0	689,576	2,595.5	3,828,294	36.3	12,734,233
十 年 度	1,094.1	3,845,669	1,279.9	736,845	2,374.0	4,582,514	19.5	7,255,095

野 被 害 (△印ハ東)

大正十四年度

薪 炭 材	災			其 他			計		
	用 材		薪 炭 材 其 他	用 材		薪 炭 材 其 他	用 材		薪 炭 材 其 他
	數 量	價 額		數 量	價 額		數 量	價 額	
△	211	1,267	—	1,359	1,344	823	102	2,018	2,043
—	—	—	2	—	—	14	4	71	94
—	—	—	—	28	32	—	—	334	413
170	21	673	45	38	328	210	—	341	529
202	190	2	155	373	1,011	172	—	331	580
—	—	—	19	29	77	20	—	25	37
—	—	—	14	180	195	45	25	315	432
—	—	—	131	334	286	137	30	442	408
—	—	2,853	10	9	—	—	7	166	299
△	1,100	14	—	92	82	376	104	478	347
476	327	—	—	—	36	11	—	541	599
157	55	—	7	11	89	63	—	975	560
—	—	—	26	28	659	184	1,226	217	232
△	1,815	1,874	3,675	2,255	2,427	3,595	925	6,254	6,573
△	1,311	—	—	—	—	—	—	11,775	11,775
18,060	541	190	338	1,424	1,980	2,805	805	12,752	14,353
2,430	10	109	—	10,861	24,981	1,354	1,145	20,073	37,175
1,000	—	—	—	—	—	—	—	7,054	10,078
2,671	122	119	151	635	942	1,634	497	2,616	6,097
185	8,250	76	10	6,195	14,307	2,019	514	56,779	24,862

第一〇一表 御料林植栽及苗圃

年 次	新 植		補 植		計		苗 圃	
	反 別	本 數	反 別	本 數	反 別	本 數	反 別	本 數
大正九年度	230.5	1,026,225	63.0	88,000	294.1	1,114,225	8.2	3,039,763
同 十 年 度	186.4	838,685	118.5	109,935	304.9	948,620	8.0	2,500,000
同 十 一 年 度	124.6	560,861	357.8	260,192	482.4	821,053	10.0	2,059,887
同 十 二 年 度	170.9	741,170	249.6	170,242	420.5	911,412	10.0	2,123,000
同 十 三 年 度	134.2	590,649	493.2	497,335	627.4	1,027,984	5.9	4,005,157
同 十 四 年 度	215.1	939,385	134.2	68,783	349.3	1,008,168	11.1	2,000,560

第一〇二表 保 安 林 大正十四年十二月末日

	國 有		公 有		社 寺 有		私 有		計	
	箇 所	面 積	箇 所	面 積	箇 所	面 積	箇 所	面 積	箇 所	面 積
土砂防止林	8	2,951.9	9	353.7	—	—	1,188	6,250.1	1,205	9,555.7
水源涵養林	19	3,168.3	7	142.8	1	2.7	220	1,749.6	247	5,063.4
水害防備林	—	—	1	23	3	.3	2,532	371.5	2,536	374.1
墜石防止林	—	—	—	—	—	—	19	30.4	19	30.4
類雪防止林	7	19.3	—	—	—	—	41	126.0	48	145.3
防風林	2	10.3	—	—	2	5.2	40	57.1	44	72.6
潮害防止林	3	178.1	5	47.8	—	—	7	17.3	15	243.2
魚附林	—	—	44	374.2	3	6.8	1,718	2,511.8	1,765	2,992.8
航行目標林	—	—	—	—	—	—	1	79.8	1	79.8
風致林	3	1.1	2	20	3	1.4	88	39.5	96	44.0
計	42	6,329.0	68	922.8	12	16.4	5,854	11,333.1	5,976	18,601.3
	24	4,711.7	—	—	—	—	—	—	24	4,711.7
	66	11,040.7	68	922.8	12	16.4	5,854	11,333.1	6,000	23,313.0
十 三 年	40	6,056.5	68	922.8	12	16.4	5,754	10,700.8	5,874	17,696.5
	24	4,711.7	—	—	—	—	—	—	24	4,711.7
	64	10,768.2	68	922.8	12	16.4	5,754	10,700.8	5,898	22,408.2
十 二 年	48	5,375.4	76	169.0	12	16.4	5,471	11,882.7	5,613	18,964.5
	24	4,706.1	—	—	—	—	—	—	24	4,706.1
十 一 年	38	5,369.7	77	1,689.4	12	16.4	4,332	7,053.2	4,459	14,133.7
	25	4,706.5	—	—	—	—	—	—	25	4,706.5
十 年	36	5,097.8	74	1,567.9	12	16.4	4,243	7,186.5	4,465	13,868.6
	25	4,706.6	—	—	—	—	—	—	25	4,706.6

本表中*印ヲ附セルハ禁伐ニシテ他ハ制限ナリ

第一〇三表 民有林野面積ノ一 (總覽) 大正十三年十二月末日(毎三年調査)

郡 名	種 別	立 木				無立木地	合 計
		針葉樹林	闊葉樹林	針闊混交樹林	竹 林		
岩手郡	公社 寺 計	2,199.5	1,215.8	4,414.8	—	7,830.1	2,834.3
		6.1	6.3	3.4	—	15.8	2.2
岩手郡	私 計	10,329.7	19,801.6	11,577.5	1.0	41,709.8	26,556.0
		12,535.3	21,023.7	15,995.7	1.0	49,555.7	29,392.5
紫波郡	公社 寺 計	139.1	25.9	129.1	—	294.1	229.4
		13.7	9.0	22.9	—	45.6	2.0
紫波郡	私 計	1,793.9	1,945.1	3,752.7	1.0	7,492.7	1,844.9
		1,946.7	1,980.0	3,904.7	1.0	7,832.4	2,076.3
稗貫郡	公社 寺 計	44.2	26.1	31.3	—	101.6	337.3
		15.5	5.1	3.0	—	23.6	2.3
稗貫郡	私 計	3,357.2	8,036.1	4,807.0	—	16,200.3	3,938.0
		3,416.9	8,067.3	4,841.3	—	16,325.5	4,277.6
和賀郡	公社 寺 計	66.8	70.4	69.3	—	206.5	162.9
		12.4	3.2	4.6	—	20.2	11.0
和賀郡	私 計	2,437.7	4,078.4	1,985.8	.3	8,500.2	8,111.6
		2,514.9	4,152.0	2,059.7	.3	8,726.9	8,285.5
膽澤郡	公社 寺 計	305.5	541.2	114.9	—	961.6	5,965.0
		10.8	1.0	10.5	—	22.3	8.8
膽澤郡	私 計	1,647.1	2,448.0	1,692.5	7.5	5,795.1	4,917.4
		1,963.4	2,990.2	1,817.9	7.5	6,779.0	9,856.7
江刺郡	公社 寺 計	758.8	611.7	381.5	—	1,752.0	5,924.5
		40.1	28.6	39.4	.2	108.3	73.9
江刺郡	私 計	1,735.4	2,374.9	2,729.8	7.3	6,847.4	5,756.3
		2,534.3	3,015.2	3,150.7	7.5	8,707.7	11,754.7
四野井郡	公社 寺 計	1,255.4	468.7	651.1	—	2,375.2	4,767.7
		9.6	40.3	18.5	.2	68.6	16.0
四野井郡	私 計	1,427.6	2,870.0	4,194.2	111.3	8,603.1	4,490.5
		2,692.6	3,379.0	4,863.8	111.5	11,046.9	9,274.2
東磐井郡	公社 寺 計	1,848.2	3,015.7	1,775.2	—	6,639.1	8,012.9
		42.7	62.7	204.9	—	310.3	58.9
東磐井郡	私 計	3,021.0	9,203.9	8,459.7	113.5	20,798.1	7,431.3
		4,911.9	12,282.3	10,439.8	113.5	27,747.5	15,502.8
氣仙郡	公社 寺 計	3,949.8	9,133.5	3,241.5	.1	16,324.9	15,773.9
		51.4	36.1	7.4	1.3	96.2	11.1
氣仙郡	私 計	6,423.5	8,113.2	2,195.4	102.8	16,834.4	5,261.4
		10,424.7	17,282.8	5,444.3	103.7	33,255.5	21,046.4
上閉伊郡	公社 寺 計	574.9	879.8	671.4	—	2,126.1	1,413.5
		8.3	25.8	30.9	7.0	72.0	8.8
上閉伊郡	私 計	5,573.1	16,636.8	10,657.7	13.4	32,881.0	12,326.3
		6,156.3	17,542.4	11,360.0	20.4	35,079.1	13,748.6
下閉伊郡	公社 寺 計	1,801.0	7,066.1	2,330.0	—	11,197.1	1,998.3
		37.3	72.0	27.7	.2	137.2	6.5
下閉伊郡	私 計	14,930.4	40,748.6	18,583.7	58.0	74,320.7	17,252.1
		16,768.7	47,886.7	20,941.4	58.2	85,655.0	19,236.8
九戸郡	公社 寺 計	1,254.5	1,325.6	966.5	—	3,546.6	1,561.1
		25.3	20.8	—	—	46.1	10.3
九戸郡	私 計	13,323.6	24,443.5	20,959.2	3.8	58,730.1	33,657.1
		14,603.4	25,789.9	21,925.7	3.8	62,322.8	35,228.5
二戸郡	公社 寺 計	1,460.9	1,106.0	447.5	—	3,014.4	2,060.3
		35.8	1.5	8.6	—	45.9	5.1
二戸郡	私 計	6,042.1	15,549.0	6,961.8	4.0	28,556.9	5,748.6
		7,538.8	16,356.5	7,411.9	4.0	31,617.2	7,814.0
計	公社 寺 計	15,658.6	25,486.5	15,224.1	.1	56,369.3	50,006.2
		309.0	312.4	381.8	8.9	1,012.1	216.9
計	私 計	72,040.3	156,249.1	98,557.0	423.4	327,269.8	137,291.5
		88,007.9	182,048.0	114,162.9	432.4	384,651.2	187,514.6

第一〇四表 民有林野面積ノ二 (公有) 大正十三年十二月末日

郡名	所有別	立 木 地					無立木地	合 計
		針葉樹林	闊葉樹林	針闊混淆樹林	竹 林	計		
岩手郡	縣 有 市 有 町 有 村 有 其他ノ公共團體有	750.6	1,108.3	—	—	1,858.9	82.6	1,941.5
		51.1	—	—	—	51.1	—	51.1
		1,135.9	107.5	4,251.2	—	5,494.6	1,615.2	7,109.8
		224.7	—	122.8	—	347.5	833.6	1,181.1
		37.2	—	40.8	—	78.0	297.9	375.9
	計	2,199.5	1,215.8	4,414.8	—	7,830.1	2,834.3	10,664.4
紫波郡	町 有 村 有	132.1	5.4	7.1	—	144.6	208.9	353.5
		7.0	20.5	122.0	—	149.5	20.5	170.0
	計	139.1	25.9	129.1	—	294.1	229.4	523.5
稗貫郡	町 有	44.2	26.1	31.3	—	101.6	337.3	438.9
和賀郡	町 有 村 有	66.7	70.4	66.0	—	203.1	162.7	365.8
		.1	—	3.3	—	3.4	.2	3.6
	計	66.8	70.4	69.3	—	206.5	162.9	369.4
鷹潭郡	町 有 村 有 其他ノ公共團體有	185.3	133.2	107.7	—	426.2	2,801.5	3,227.7
		114.2	290.8	7.2	—	412.2	2,123.3	2,535.5
		6.0	117.2	—	—	123.2	5.7	128.9
	計	305.5	541.2	114.9	—	961.6	4,930.5	5,892.1
江刺郡	町 有 村 有	756.8	609.7	372.0	—	1,738.5	5,837.8	7,576.3
		2.0	2.0	9.5	—	13.5	86.7	100.2
	計	758.8	611.7	381.5	—	1,752.0	5,924.5	7,676.5
西磐井郡	町 有 村 有 其他ノ公共團體有	1,221.3	15.0	—	—	1,236.3	1,281.8	2,518.1
		33.4	411.0	651.1	—	1,095.5	3,485.9	4,581.4
		.7	42.7	—	—	43.4	—	43.4
	計	1,255.4	468.7	651.1	—	3,375.2	4,767.7	7,142.9
東磐井郡	縣 有 町 有 村 有	1.3	—	—	—	1.3	—	1.3
		1,818.5	2,970.8	367.9	—	5,157.2	6,839.1	11,996.3
	計	28.4	44.9	1,407.3	—	1,480.6	1,173.5	2,654.1
氣仙郡	縣 有 町 有 村 有 其他ノ公共團體有	797.8	292.5	—	—	1,090.3	771.3	1,861.6
		3,006.4	8,775.0	3,241.5	1	15,023.0	15,002.6	30,025.6
	計	145.6	66.0	—	—	211.6	—	211.6
	計	3,949.8	9,133.5	3,241.5	1	16,324.8	15,773.9	32,098.8
上閉伊郡	縣 有 町 有 村 有 其他ノ公共團體有	—	.2	—	—	.2	—	.2
		536.7	39.9	667.9	—	1,244.5	898.5	2,143.0
		35.7	839.7	—	—	875.4	515.0	1,390.4
	計	2.5	—	3.5	—	6.0	—	6.0
	計	574.9	879.8	671.4	—	2,126.1	1,413.5	3,539.6
下閉伊郡	町 有 村 有 其他ノ公共團體有	841.5	2,264.0	1,811.2	—	4,916.7	1,200.2	6,116.9
		927.2	4,749.1	511.3	—	6,187.6	795.8	6,983.4
		32.3	53.0	7.5	—	92.8	2.2	95.0
	計	1,801.0	7,066.1	2,330.0	—	11,197.1	1,998.2	13,195.3

第一〇四表 民有林野面積ノ二 (續)

郡名	所有別	立 木 地					無立木地	合 計
		針葉樹林	闊葉樹林	針闊混淆樹林	竹 林	計		
九戸郡	町 有 村 有 其他ノ公共團體有	333.1	233.4	255.5	—	822.0	99.8	291.8
		914.6	1,092.2	711.0	—	2,717.8	1,461.3	4,179.1
		6.8	—	—	—	6.8	—	6.8
	計	1,254.5	1,325.6	966.5	—	3,546.6	1,561.1	5,107.7
二戸郡	縣 有 町 有 村 有 其他ノ公共團體有	1,000.2	299.1	—	—	1,299.3	32.1	1,331.4
		333.6	205.4	62.0	—	601.0	1,122.2	1,723.2
		123.8	601.0	385.5	—	1,110.3	906.0	2,016.3
	計	3.3	.5	—	—	3.8	—	3.8
	計	1,460.9	1,106.0	447.5	—	3,014.4	2,060.3	5,074.7
計	縣 有 市 有 町 有 村 有 其他ノ公共團體有	2,549.9	1,700.1	—	—	4,250.0	886.0	5,136.0
		51.1	—	—	—	51.1	—	51.1
		10,412.1	15,455.8	11,241.3	.1	37,109.3	37,407.6	74,516.9
		2,411.1	8,051.2	3,931.0	—	14,393.3	11,466.8	25,800.1
		234.4	279.4	51.8	—	565.6	305.8	871.4
	計	15,658.6	25,486.5	15,224.1	.1	56,369.3	50,006.2	106,375.5

第一〇五表 民有林野面積ノ三 (社寺有) 大正十三年十二月末日

郡名	所有別	立 木 地					無立木地	合 計
		針葉樹林	闊葉樹林	針闊混淆樹林	竹 林	計		
岩手郡	神 有 社 有 院 有	2.7	1.3	3.4	—	7.4	2.2	9.6
		3.4	5.0	—	—	8.4	—	8.4
		6.1	6.3	3.4	—	15.8	2.2	18.0
紫波郡	神 有 社 有 院 有	6.0	2.5	7.8	—	16.8	1.7	18.0
		7.7	6.5	15.1	—	29.3	.3	29.6
		13.7	9.0	22.9	—	45.6	2.0	47.6
稗貫郡	神 有 社 有 院 有	5.9	—	.2	—	6.1	.3	6.4
		9.6	5.1	2.8	—	17.5	2.0	19.5
	計	15.5	5.1	3.0	—	23.6	2.3	25.9
和賀郡	神 有 社 有 院 有	2.8	.9	1.5	—	5.2	.6	5.8
		9.6	2.3	3.1	—	15.0	10.4	25.4
	計	12.4	3.2	4.6	—	20.2	11.0	31.2
鷹潭郡	神 有 社 有 院 有	7.8	—	2.9	—	10.7	5.8	16.5
		3.0	1.0	7.6	—	11.6	3.0	14.6
		10.8	1.0	10.5	—	22.3	8.8	31.1
江刺郡	神 有 社 有 院 有	11.1	3.0	3.2	—	17.3	19.7	37.0
		29.0	25.6	36.2	.2	91.0	54.2	145.2
		40.1	28.6	39.4	.2	108.3	73.9	182.2
西磐井郡	神 有 社 有 院 有	.8	.2	1.9	—	2.9	—	2.9
		8.8	40.1	16.6	.2	65.7	16.0	81.7
		9.6	40.3	18.5	.2	68.6	16.0	84.6

第一〇五表 民有林野面積ノ三 (續)

Table with columns for Prefecture (郡名), Ownership (所有別), Forest Type (立木地: 針葉樹林, 闊葉樹林, 針闊混濁樹林, 竹林), and Total Area (合計). Rows include various prefectures like 東磐井郡, 氣仙郡, etc.

第一〇六表 民有林野面積ノ四 (私有) 大正十三年十二月末日

Table with columns for Prefecture (郡名), Forest Type (立木地: 針葉樹林, 闊葉樹林, 針闊混濁樹林, 竹林), and Total Area (合計). Rows include 岩手郡, 紫波郡, 稗貫郡, etc.

第一〇七表 民有林野家畜用採草ノ一 大正十三年九月末日現在(毎三年定期調査)

Table with columns for Prefecture (郡名), Ownership (所有別), and Livestock Grazing (家畜用採草: 牛, 馬, 其他). Sub-columns include Area (面積), Fresh Grass (生草), and Dry Grass (乾草). Rows include 岩手郡, 紫波郡, 稗貫郡, etc.

第一〇八表 民有林野家畜用採草ノ二 (公有) 大正十三年九月末日現在

		牛			馬			其 他			計		
		面積	生草	乾草	面積	生草	乾草	面積	生草	乾草	面積	生草	乾草
岩手郡	町村	立木地			3,204.1	16,100	10,550				3,204.1	16,100	10,550
		無立木地			290.0	62,600	8,030				290.0	62,600	8,030
	部落	立木地											
		無立木地			113.0	303,620	1,200				113.0	303,620	1,200
	其他	立木地			334.2	24,570	293,223				334.2	24,570	293,223
		無立木地	5.7		7,500	628.0	1,010,500	329,000			633.7	1,010,500	338,500
計	立木地				3,538.2	40,670	303,773				3,538.2	40,670	303,773
	無立木地	5.7		7,500	1,031.0	1,376,720	338,230			1,036.7	1,376,720	345,730	
紫波郡	縣	立木地			7.5	7,650	30				7.5	7,650	30
		無立木地			52.5	51,400	500				52.5	51,400	500
	町村	立木地			164.7	285,100	15,134				164.7	285,100	15,134
		無立木地											
	其他	立木地			350.0	380,500	10,800				330.0	380,500	10,800
		無立木地											
計	立木地				390.0	439,550	11,330				390.0	439,550	11,330
	無立木地				164.7	285,100	15,134				164.7	285,100	15,134
稗貫郡	縣	立木地			1.5	3,675					1.5	3,675	
		無立木地			23.9	478					23.9	478	
	町村	立木地			134.1	9,923					134.1	9,923	
		無立木地											
	計	立木地				23.9	478					23.9	478
		無立木地				135.6	13,598					135.6	13,598
和賀郡	町村	立木地	18.8	8,200	5,000	5.2	2,900				24.0	11,100	5,000
		無立木地				149.0	180,672	6			149.0	180,672	6
	其他	立木地	7.9	4,000	2,400						7.9	4,000	2,400
		無立木地				5.9	2,950				5.9	2,950	
	計	立木地	26.7	12,200	7,400	5.2	2,900				31.9	15,100	7,400
		無立木地				154.9	183,622	6			154.9	183,622	6
鷹潭郡	町村	立木地											
		無立木地				1,947.3	980,310	53,000			1,947.3	980,310	53,000
	部落	立木地				42.5	3,385	65			42.5	3,385	65
		無立木地				910.0	1,447,724	150			910.0	1,447,724	150
	計	立木地				42.5	3,385	65			42.5	3,385	65
		無立木地				2,857.3	2,428,034	53,150			2,857.3	2,428,034	53,150
江刺郡	町村	立木地											
		無立木地				3,587.0	1,871,418	627,418			3,587.0	1,871,704	627,418
	部落	立木地											
		無立木地				302.0	285,900	102,180			302.0	285,900	102,180
	計	立木地											
		無立木地				3,889.0	2,157,604	729,598			3,889.0	2,157,604	729,598
町村	立木地				70.0	39,000	23,000				70.0	39,000	23,000
	無立木地	29.2	31,980	3,040	725.2	745,430	344,571	10.0		9,500	764.4	777,410	357,111

第一〇八表 民有林野家畜用採草ノ二 (續)

		牛			馬			其 他			計			
		面積	生草	乾草	面積	生草	乾草	面積	生草	乾草	面積	生草	乾草	
西磐井郡	部落	立木地												
		無立木地	38.0	39,300		997.7	847,045	89,792	.8	800	500	11,036.5	887,145	10,293
	其ノ他	立木地												
		無立木地				60.0	54,000	2,700				60.0	54,000	2,700
	計	立木地				70.0	39,000	23,000				70.0	39,000	23,000
		無立木地	67.2	71,280	3,040	1,782.9	1,646,475	437,064	10.8	800	10,000	1,860.9	1,718,555	450,104
東磐井郡	町村	立木地	49.7	26,000	5,000	833.6	697,000	15,000				883.3	722,000	20,000
		無立木地	285.6	355,700	30,331	5,460.6	3,520,130	1,011,698	50.0	3,000		5,796.2	3,878,830	1,042,029
	部落	立木地				348.9	82,000	5,800				348.9	82,000	5,800
		無立木地				1,264.5	421,750	51,910				1,264.5	421,750	51,910
	計	立木地	49.7	25,000	5,000	1,182.5	779,000	20,800				1,232.2	804,000	25,800
		無立木地	285.6	355,700	30,331	6,725.1	3,941,880	1,063,608	50.0	3,000		7,060.7	4,300,580	1,093,939
氣仙郡	町村	立木地	30.0		3,800	1,384.1	3,196,120	626,250				1,414.4	3,196,120	630,050
		無立木地	156.9	168,400	117,200	4,619.9	3,287,110	1,228,200				4,774.5	3,455,510	1,345,400
	其ノ他	立木地	4.7	3,500	400	42.6	146,400	8,000				47.3	149,900	8,400
		無立木地	24.1	2,500	6,000	904.6	1,574,225	108,965				928.7	1,576,725	114,965
	計	立木地	34.7	3,500	4,200	1,424.0	3,342,520	634,250				1,458.7	3,346,020	638,450
		無立木地	181.0	176,900	123,200	5,522.2	4,861,335	1,337,165				5,703.2	5,032,235	1,460,365
上閉伊郡	町村	立木地	65.3	8,760		928.9	203,890	29,830				994.2	212,650	29,830
		無立木地	6.0		12,000	136.6	23,000	123,560				142.6	23,000	135,560
	部落	立木地				140.0	400,000	1,200,000				140.0	400,000	1,200,000
		無立木地				322.2	6,277,000	1,711,710				322.2	6,277,000	1,711,710
	其ノ他	立木地				1,750.0	1,255,000	525,000				1,750.0	1,255,000	555,000
		無立木地												
計	立木地	65.3	8,760		2,818.9	1,823,890	1,754,830				2,884.2	1,837,650	1,752,830	
	無立木地	6.0		12,000	458.8	6,300,000	1,835,270				464.8	6,300,000	1,847,270	
下閉伊郡	町村	立木地	18.0	1,500	2,850	13.0	2,000	2,300				31.0	3,500	5,150
		無立木地	44.5	7,950	12,320	64.0	31,500	17,300				108.5	39,450	29,620
	部落	立木地	513.9	9,328	5,189	176.7	9,295	5,400				690.6	18,623	10,589
		無立木地	193.3	157,550	136,050	52.9	18,640	12,500				246.2	176,190	148,550
	其ノ他	立木地	431.9	6,478	3,239							431.9	6,478	3,239
		無立木地												
計	立木地	531.9	10,828	8,033	189.7	11,295	7,700				721.6	22,123	15,739	
	無立木地	669.7	171,978	151,609	116.9	50,140	29,800				786.6	222,118	181,400	
九戸郡	町村	立木地	10.0	3,250	250	50.0	7,500				60.0	10,750	250	
		無立木地	27.9	39,820	6,100	335.7	213,260	200				363.6	253,080	6,300
	部落	立木地	24.0	18,000	3,200	1,195.2	155,000	11,200				1,219.2	173,000	14,400
		無立木地	36.0	48,000	12,300	698.0	588,000	261,800				734.0	636,000	274,100
	計	立木地	34.0	21,250	3,450	1,245.2	162,500	11,200				1,279.2	183,750	14,650
		無立木地	63.9	87,820	18,400	1,033.7	861,260	262,000				1,097.6	889,080	280,400

第一〇八表 民有林野家畜用採草ノ二 (續)

	牛			馬			其 他			計			
	面積	生 草	乾 草	面積	生 草	乾 草	面積	生 草	乾 草	面積	生 草	乾 草	
二 戸 郡	町村	立木地	—	—	—	—	—	—	—	—	—	—	
		無立木地	200.0	—	100,000	628.1	220,000	22,000	—	—	828.1	220,000	32,000
	部落	立木地	—	—	—	—	—	—	—	—	—	—	—
		無立木地	—	—	—	80.0	160,000	18,000	—	—	80.0	160,000	18,000
	計	立木地	—	—	—	—	—	—	—	—	—	—	—
		無立木地	200.0	—	100,000	708.1	380,000	238,000	—	—	908.1	380,000	338,000
縣	町村	立木地	—	—	—	7.5	7,650	30	—	—	7.5	7,650	30
		無立木地	—	—	—	1.5	3,675	—	—	—	1.5	3,675	—
	部落	立木地	191.8	46,710	16,900	6,562.6	4,216,388	707,430	—	—	6,754.4	4,263,098	724,330
		無立木地	750.1	603,850	280,991	18,239.9	11,430,739	3,649,117	60.0	3,000	9,500	19,050.0	12,037,589
	計	立木地	537.9	27,328	8,389	1,903.3	649,680	1,222,465	—	—	2,441.2	677,008	1,230,854
		無立木地	267.3	244,850	148,350	4,740.3	10,349,679	2,249,243	.8	800	500	5,008.4	10,595,329
計	其他	立木地	12.6	7,500	2,800	2,456.8	1,776,470	837,023	—	—	2,469.4	1,783,970	839,823
		無立木地	461.7	8,978	16,739	1,598.5	2,641,675	440,665	—	—	2,060.2	2,650,653	457,404
	計	立木地	742.3	81,538	28,089	10,930.2	6,650,188	2,766,948	—	—	11,672.5	6,731,726	2,795,037
		無立木地	1,479.1	857,678	446,080	24,580.2	24,425,768	6,339,025	60.8	3,800	10,000	26,120.1	25,287,246

第一〇九表 民有林野家畜用採草ノ三 (社寺有) 大正十三年九月末日

	牛			馬			其 他			計		
	面積	生 草	乾 草	面積	生 草	乾 草	面積	生 草	乾 草	面積	生 草	乾 草
紫波郡	立木地	—	—	—	1.3	1,500	—	—	—	1.3	1,500	—
	無立木地	—	—	—	1.2	1,800	—	—	—	1.2	1,800	—
稗貫郡	立木地	—	—	—	2.8	84	—	—	—	2.8	84	—
	無立木地	—	—	—	.5	50	—	—	—	.5	50	—
和賀郡	立木地	3.9	138	—	—	—	—	—	—	3.9	138	—
	無立木地	.1	34	6	4.9	4,950	—	—	—	5.0	4,984	6
澗澤郡	立木地	—	—	—	.4	120	—	—	—	.4	120	—
	無立木地	—	—	—	1.1	735	—	—	—	1.1	735	—
江刺郡	立木地	—	—	—	—	—	—	—	—	—	—	—
	無立木地	—	—	—	2.0	4,000	—	—	—	2.0	4,000	—
西磐井郡	立木地	—	—	—	—	—	.1	100	35	—	—	—
	無立木地	—	—	—	—	—	—	—	—	.1	100	35
東磐井郡	立木地	—	—	—	50.4	2,261	71	—	—	50.4	2,261	71
	無立木地	—	—	—	37.7	54,300	2,475	—	—	37.7	54,300	2,475
上閉伊郡	立木地	—	—	—	—	—	—	—	—	—	—	—
	無立木地	5.0	1,000	750	—	—	—	—	—	5.0	1,000	750
二 戸 郡	立木地	—	—	—	.2	400	—	—	—	.2	400	—
	無立木地	—	—	—	—	—	—	—	—	—	—	—
計	立木地	3.9	138	—	54.9	3,965	71	—	—	58.8	4,103	71
	無立木地	5.1	1,034	756	74.6	66,235	2,475	.1	100	35	52.8	67,369

第一一〇表 民有林野家畜用採草ノ四 (私有) 大正十三年九月末日

	牛			馬			其 他			計			
	面積	生 草	乾 草	面積	生 草	乾 草	面積	生 草	乾 草	面積	生 草	乾 草	
岩手郡	立木地	—	—	—	1,987.6	2,004,730	386,500	—	—	—	1,987.6	2,004,730	386,500
	無立木地	58.6	150,000	277,996	18,539.8	6,917,278	3,733,815	53.5	25,000	112,380	18,651.3	7,092,278	4,134,191
紫波郡	立木地	—	—	—	779.7	472,430	1,545	—	—	—	779.7	472,430	1,545
	無立木地	1.0	3,200	—	736.6	717,610	160,593	—	—	—	737.6	720,810	160,593
稗貫郡	立木地	—	—	—	3,605.2	1,196,251	173,028	—	—	—	3,605.2	1,196,251	173,028
	無立木地	—	—	—	5,866.1	2,954,127	402,825	—	—	—	5,866.1	2,954,127	402,825
和賀郡	立木地	246.4	428,660	170,540	1,649.4	1,907,643	644,610	23.5	7,654	1,480	1,919.3	2,343,957	816,630
	無立木地	322.8	755,667	270,506	4,877.5	5,835,904	1,768,807	49.4	32,581	2,338	5,249.2	6,624,152	2,041,651
澗澤郡	立木地	—	—	—	1,149.3	44,704	20,850	—	—	—	1,149.3	44,704	20,850
	無立木地	—	—	—	1,745.2	939,025	285,560	—	—	—	1,745.2	939,025	285,560
江刺郡	立木地	3.8	9,500	190	397.2	717,781	36,418	18.0	40,000	—	419.0	767,281	36,608
	無立木地	87.9	86,900	6,870	2,905.5	1,111,542	2,624,994	221.6	2,500	81,895	3,215.0	1,200,942	2,713,795
西磐井郡	立木地	—	—	—	190.3	95,150	43,769	—	—	—	190.3	95,150	43,769
	無立木地	2.3	1,955	207	1,501.4	1,276,190	135,126	—	—	—	1,503.7	1,278,145	135,333
東磐井郡	立木地	12.8	20,310	3,147	3,144.1	3,050,500	114,571	1.6	2,020	230	3,158.5	3,072,330	117,948
	無立木地	93.2	81,712	8,573	3,101.4	1,890,900	366,811	9.3	8,950	790	3,203.9	1,981,562	376,174
氣仙郡	立木地	—	—	—	697.2	369,700	89,450	—	—	—	697.2	369,700	89,450
	無立木地	40.9	23,400	10,260	814.9	691,350	186,740	—	—	—	855.8	714,750	197,000
上閉伊郡	立木地	328.1	6,000	336,220	521.6	943,700	1,888,276	—	—	—	849.7	949,700	2,224,596
	無立木地	183.6	103,520	170,100	2,856.2	3,434,570	1,973,169	—	—	—	3,036.8	3,538,090	2,143,269
下閉伊郡	立木地	4,596.0	8,226	114,548	260.9	7,736	5,855	—	—	—	4,856.9	15,962	120,403
	無立木地	4,629.1	1,243,127	3,448,730	2,757.1	2,257,465	1,090,910	13.0	2,020	8,000	7,399.2	3,546,092	4,547,640
九 戸 郡	立木地	2,571.1	805,500	317,100	4,311.2	1,633,800	465,300	—	—	—	6,882.3	2,439,300	782,400
	無立木地	4,808.0	2,215,460	1,488,364	8,592.0	16,860,320	2,288,793	—	—	—	13,400.0	19,075,780	3,877,157
二 戸 郡	立木地	110.0	41,500	204,950	1,212.4	903,650	175,885	—	—	—	1,322.4	945,150	380,835
	無立木地	513.7	544,170	182,397	2,066.0	1,836,645	509,693	—	—	—	2,579.7	2,380,815	692,090
計	立木地	7,863.2	1,319,696	1,146,795	19,906.1	13,347,775	4,046,057	43.1	49,674	1,710	27,817.4	14,717,145	5,194,562
	無立木地	10,740.0	5,209,111	5,864,003	56,359.7	46,722,926	15,627,836	346.8	114,531	205,403	67,446.5	52,046,568	21,697,242

第一一表 民 有 林

郡 市 名	公 有											
	田		畑		宅 地		雑 木 地		其ノ他形質變更		計	
	箇 所	面 積	箇 所	面 積	箇 所	面 積	箇 所	面 積	箇 所	面 積	箇 所	面 積
盛岡市	—	—	—	—	—	—	—	—	—	—	—	—
岩手郡	—	—	1	3.2	—	—	—	—	—	—	1	3.2
紫波郡	—	—	—	—	—	—	—	—	—	—	—	—
稗貫郡	—	—	—	—	—	—	—	—	—	—	—	—
和賀郡	—	—	—	—	—	—	—	—	—	—	—	—
膽澤郡	—	—	—	—	—	—	—	—	—	—	—	—
江刺郡	—	—	—	—	—	—	—	—	—	—	—	—
西磐井郡	—	—	—	—	—	—	—	—	—	—	—	—
東磐井郡	—	—	—	—	—	—	—	—	—	—	—	—
氣仙郡	—	—	2	.4	—	—	3	1.0	—	—	5	1.4
上閉伊郡	—	—	—	—	—	—	—	—	—	—	—	—
下閉伊郡	—	—	—	—	—	—	—	—	—	—	—	—
九戸郡	—	—	—	—	—	—	—	—	—	—	—	—
二戸郡	—	—	—	—	—	—	—	—	—	—	—	—
計	—	—	3	3.6	—	—	3	1.0	—	—	6	4.6
十三年	—	—	13	1.4	—	—	5	.5	—	—	18	1.9
十二年	—	—	6	1.4	—	—	18	5.0	1	.1	1	.1
十一年	—	—	7	1.4	1	.2	17	1.2	6	.2	30	2.8
十年	2	1.5	9	17.3	1	.1	14	1.8	5	.1	31	20.8

第一二表 民 有 林

	公 有				社 寺				
	被 害 面 積		被 害 價 額	被 害 面 積		被 害 價 額	被 害 面 積		被 害 價 額
	立 木 地	無 立 木 地		立 木 地	無 立 木 地		立 木 地	無 立 木 地	
岩手郡	35.0	2.0	37.0	1,160	—	—	—	—	
和賀郡	10.0	—	10.0	400	—	—	—	—	
西磐井郡	2.0	—	2.0	600	—	—	—	—	
氣仙郡	—	—	—	—	—	—	—	—	
下閉伊郡	—	—	—	—	—	—	—	—	
九戸郡	—	—	—	—	—	—	—	—	

野 開 墾 (社 寺 有)

大 正 十 四 年

郡 市 名	私 有												合 計	
	田		畑		宅 地		雑 木 地		其ノ他形質變更		計		箇 所	面 積
	箇 所	面 積	箇 所	面 積	箇 所	面 積	箇 所	面 積	箇 所	面 積	箇 所	面 積		
—	—	—	—	—	—	—	—	—	—	—	—	—	—	—
28	6.8	89	45.7	12	1.0	2	1.3	16	1.5	147	56.3	148	59.5	
8	.2	8	4.0	—	—	—	—	—	—	16	4.2	16	4.2	
59	9.6	14	2.8	5	.7	250	54.0	3	.5	331	67.6	331	67.6	
36	4.7	8	.6	7	.4	—	—	8	2.3	59	8.0	59	8.0	
235	16.1	102	8.3	36	1.7	—	—	54	3.5	427	29.6	427	29.6	
51	6.0	43	3.4	2	.2	—	—	—	—	96	9.6	96	9.6	
9	1.6	14	5.8	3	.3	—	—	38	.1	64	7.8	64	7.8	
89	7.9	122	11.8	46	2.1	6	.4	43	3.5	306	25.7	306	25.7	
7	1.3	4	.2	3	.4	38	9.7	4	.2	56	11.8	61	13.2	
2	.1	3	2.1	—	—	41	3.6	6	.0	52	5.8	52	5.8	
22	1.7	81	23.8	20	1.5	32	7.3	15	1.3	170	35.6	170	35.6	
6	.8	38	11.4	8	.4	—	—	—	—	52	12.6	52	12.6	
21	3.0	124	39.9	5	.1	17	2.8	2	.9	169	64.7	169	64.7	
573	59.8	650	159.8	147	8.8	386	97.1	189	13.8	1,945	339.3	1,951	343.9	
677	114.5	739	163.8	149	10.2	403	102.2	296	18.4	2,264	409.1	2,282	411.0	
512	57.6	800	246.0	162	26.6	414	104.4	170	12.7	2,058	447.3	2,092	455.8	
600	77.2	835	172.3	188	31.8	498	96.8	221	13.6	2,342	391.7	2,372	394.5	
648	141.8	755	201.2	139	19.2	511	115.4	333	29.1	2,386	506.7	2,417	527.5	

野 被 害

大 正 十 四 年

積	私 有				社 寺				
	被 害 面 積		被 害 價 額	被 害 面 積		被 害 價 額	被 害 面 積		被 害 價 額
	立 木 地	無 立 木 地		立 木 地	無 立 木 地		立 木 地	無 立 木 地	
計	35.0	2.0	37.0	1,160	—	—	—	—	
—	10.0	—	10.0	400	—	—	—	—	
—	2.0	—	2.0	600	—	—	—	—	
—	1.0	—	1.0	650	—	—	—	—	
—	50.3	—	50.3	500	—	—	—	—	
—	2.0	—	2.0	99	—	—	—	—	
—	—	.1	.1	30	—	—	—	—	
—	.8	—	.8	500	—	—	—	—	
—	6.0	—	6.0	410	—	—	—	—	
—	.3	—	.3	20	—	—	—	—	
—	883.0	—	882.0	10,444	903.0	—	903.0	10,464	
—	1.6	—	1.6	46	1.6	—	1.6	46	
—	4.8	—	4.8	930	4.8	—	4.8	930	
—	8.0	—	8.0	2,300	8.0	—	8.0	2,300	

第一一二表 民 有 林

Table with columns for '公 有' (Public) and '社 寺 有' (Religious/Social), and rows for '被害面積' (Harmed Area) and '被害價額' (Harmed Value). Includes sub-rows for '立木地' (Standing Wood Land) and '無立木地' (No Standing Wood Land).

第一一三表 民 有 林 野 人

Table with columns for '公 有' (Public) and '社 寺 有' (Religious/Social), and rows for '面積' (Area) and '數量' (Quantity). Includes sub-rows for '面積' and '數量'.

野 被 害 (續)

Table with columns for '有' (Public) and '私 有' (Private), and rows for '被害面積' (Harmed Area) and '被害價額' (Harmed Value). Includes sub-rows for '立木地' (Standing Wood Land) and '無立木地' (No Standing Wood Land).

工 造 林 ノ 一 (新植郡別) 大正十四年

Table with columns for '有' (Public), '社 寺 有' (Religious/Social), '私 有' (Private), and '合 計' (Total), and rows for '面積' (Area) and '數量' (Quantity). Includes sub-rows for '面積' and '數量'.

第一一三表 民 有 林 野 人

郡 名 種 別	公								
	縣 有		町 村 有		部 落 有		其 他		
	面 積	數 量	面 積	數 量	面 積	數 量	面 積	數 量	
下閉伊郡	針葉樹	—	—	11.3	32,700	—	—	—	—
	闊葉樹	—	—	—	—	—	—	—	—
九戸郡	針葉樹	—	—	8.0	23,300	—	—	1.0	3,000
	闊葉樹	—	—	—	—	—	—	—	—
二戸郡	針葉樹	47.0	93,995	7.4	33,750	3.0	1,000	—	—
	闊葉樹	—	—	—	—	—	—	—	—
計	針葉樹	160.5	417,389	305.2	1,046,500	7.7	12,700	14.6	46,940
	闊葉樹	—	—	—	—	—	—	.6	1,300
	竹林	160.5	417,389	305.2	1,046,500	7.7	12,700	15.2	48,240
十三年		160.7	419,200	477.8	1,487,986	7.1	5,400	18.5	59,200
十二年		153.4	411,639	496.0	1,665,447	3.3	2,000	4.8	16,100
十一年		163.8	366,030	560.0	1,871,440	10.4	13,400	3.9	14,600
十年		101.2	303,609	560.6	1,806,560	14.3	41,200	4.3	13,240

本表中△印ヲ附セルハ竹林ナリ

第一一四表 民 有 林 野 人

郡 名 種 別	公								
	縣 有		町 村 有		部 落 有		其 他		
	面 積	數 量	面 積	數 量	面 積	數 量	面 積	數 量	
岩手郡	杉	13.5	38,194	1.6	7,000	2.0	5,000	5.0	—
	柏	—	—	—	—	—	—	—	—
	針葉樹	25.4	85,550	6.0	89,000	—	—	—	—
	落葉松	—	—	—	—	1.7	3,700	—	—
	其他	12.8	36,350	—	—	—	—	—	—
計	51.7	160,094	7.6	96,000	3.7	8,700	5.0	—	
紫波郡	針葉樹	—	—	—	—	—	—	—	—
	闊葉樹	—	—	—	—	—	—	—	—
稗貫郡	針葉樹	—	—	—	—	—	—	—	—
	闊葉樹	—	—	—	—	—	—	—	—

工 造 林 ノ 一 (續)

有 計	社 寺 有		私 有		合 計		
	面 積	數 量	面 積	數 量	面 積	數 量	
	町	本	町	本	町	本	
11.3	22,700	—	—	83.6	306,830	94.9	339,530
—	—	—	—	4.5	26,700	4.5	26,700
11.3	32,700	—	—	88.1	333,530	99.4	366,230
9.0	26,300	—	—	107.4	332,900	116.4	359,200
9.0	26,390	—	—	107.4	332,900	116.4	359,200
57.4	128,745	—	—	181.1	446,610	238.5	575,355
57.4	128,745	—	—	5.5	1,500	5.5	1,500
488.0	1,523,529	2.5	7,400	1534.0	3,507,714	2,024.5	5,038,643
.6	1,300	—	—	33.8	60,900	34.4	62,200
488.6	1,524,829	2.5	7,400	1567.8	3,568,614	2,058.9	5,100,843
—	—	—	—	△ .3	370	△ .3	370
664.1	1,971,846	4.4	53,000	1,712.1	5,365,378	2,380.6	7,390,224
657.5	2,095,186	3.3	8,300	△ 1,592.5	4,118,055	△ 2,253.3	6,221,541
738.1	2,265,470	9.6	16,300	△ 1,437.5	3,721,437	△ 2,185.2	6,003,207
680.4	2,164,609	2.0	6,000	△ 1,689.0	4,548,309	△ 3,371.4	6,718,918
				1.4	2,433	1.4	2,433

工 造 林 ノ 二 (新植樹種別) 大正十四年

有 計	社 寺 有		私 有		合 計			
	面 積	數 量	面 積	數 量	面 積	數 量		
	他	町	本	町	本	町	本	
15.000	22.1	65,194	—	—	471.6	422,694	493.7	487,888
—	—	—	—	—	8.0	22,200	8.0	22,200
—	31.4	174,550	—	—	88.3	223,550	119.7	398,100
—	1.7	3,700	—	—	12.0	31,100	13.7	34,800
—	12.8	36,350	—	—	—	—	12.8	36,350
—	—	—	—	—	5.1	16,000	5.1	16,000
15,000	68.0	279,794	—	—	585.0	715,544	653.0	995,338
1,300	.6	1,500	—	—	9.6	5,600	10.2	6,900
—	—	—	—	—	3.1	2,700	3.1	2,700
—	—	—	—	—	.1	300	.1	300
1,300	.6	1,300	—	—	12.8	8,600	13.4	9,900
—	.2	500	—	—	3.5	13,500	3.7	14,000
—	—	—	—	—	.1	300	.1	300
—	.2	500	—	—	3.6	13,800	3.8	14,300
—	—	—	—	—	.1	450	.1	450
—	—	—	—	—	.1	450	.1	450
—	—	—	—	—	16.8	70,500	16.8	70,500
—	.3	1,600	—	—	.3	1,600	.3	1,600
—	10.0	58,000	—	—	10.0	58,000	10.0	58,000
—	27.1	130,100	—	—	27.1	130,100	27.1	130,100
—	—	—	—	—	2.3	2,300	2.3	2,300
—	—	—	—	—	.5	1,500	.5	1,500
—	—	—	—	—	.3	900	.3	900
—	—	—	—	—	3.1	4,700	3.1	4,700

第一一四表 民 有 林 野 人

郡 名	種 別	公								
		縣 有		町 村 有		部 落 有		其		
		面 積	數 量	面 積	數 量	面 積	數 量	面 積	數 量	
和 賀 郡	針葉樹	杉			18.3	55,000				
		扁松								
		落葉松								
	計			18.3	55,000					
	闊葉樹									
廣 澤 郡	針葉樹	杉			43.4	164,420				
		扁松								
		落葉松								
	計			43.4	164,420					
	闊葉樹									
江 刺 郡	針葉樹	杉			58.5	175,500			7.5	
		扁松								
		落葉松								
	計			58.5	175,500			7.5		
	闊葉樹									
西 磐 井 郡	針葉樹	杉			14.2	43,080				.3
		扁松								
		落葉松								
	計			14.2	43,080				.3	
	闊葉樹									
東 磐 井 郡	針葉樹	杉			26.5	79,800				
		扁松			.2	500				
		落葉松			21.4	63,300	1.0	3,000		
	計			49.6	143,100	1.0	3,000			
	闊葉樹									
氣 仙 郡	針葉樹	杉	6.6	19,530	30.3	98,580				
		扁松	7.1	20,520						
		落葉松	29.6	86,950	46.4	146,650				.3
	計	18.5	36,300							
	闊葉樹									
氣 仙 郡	針葉樹	杉	61.8	163,300	76.7	245,230				.3
		扁松								
		落葉松								
	計									
	闊葉樹									
竹林										

工 造 林 ノ 二 (續)

他	有 計	社 寺 有		私 有		合 計			
		面 積	數 量	面 積	數 量	面 積	數 量		
		數 量	面 積	數 量	面 積	數 量	面 積		
		140.7	430,470	140.7	430,470	140.7	430,470		
		5.7	17,350	5.7	17,350	5.7	17,350		
		18.3	55,000	7.8	22,700	26.1	77,700		
				.2	600	.2	600		
				.1	200	.1	200		
		18.3	55,000			154.5	471,320		
				1.4	1,900	1.4	1,900		
				1.6	4,500	1.6	4,500		
				1.9	6,200	1.9	6,200		
				4.9	12,600	4.9	12,600		
				10.9	35,480	10.9	35,480		
				1.0	3,000	1.0	3,000		
				4.5	13,980	47.9	178,400		
				.2	600	.2	600		
				.1	300	.1	300		
				16.7	53,360	60.1	217,780		
				12.5	28,220	12.5	28,220		
				1.0	3,000	1.0	3,000		
25,500	66.0	201,000	.7	2,100	3.2	9,600	69.0	212,700	
25,500	66.0	201,000	.7	2,100	16.7	40,820	83.4	243,920	
				.3	900	.3	900		
				.4	1,200	.4	1,200		
				.7	2,100	.7	2,100		
				.1	120	.1	120		
				1.0	3,000	19.5	61,100	20.5	64,100
1,000	14.5	44,080			3.9	1,660	18.4	45,740	
1,000	14.5	44,080	1.0	3,000	23.4	62,760	38.9	109,840	
				.1	300	63.9	154,980	90.5	235,080
				.2	500	.1	150	.3	650
				22.4	66,300	.7	2,000	3.7	9,650
				1.5	4,500	1.5	4,500	3.0	9,000
				50.6	151,100	.8	2,300	69.2	169,280
						.2	600	.2	600
						.2	600	.2	600
				36.9	118,110			110.0	341,990
				7.1	20,520				7.1
1,040	76.3	234,640			27.4	85,800	103.7	320,440	
				18.5	36,300				18.5
1,040	138.8	409,570			137.4	427,790	276.2	837,360	
						.2	300	.2	300
						.2	300	.2	300
						.2	250	.2	250

第一一四表 民 有 林 野 人

郡 名	種 別	公								
		縣 有		町 村 有		部 落 有		其		
		面 積	數 量	面 積	數 量	面 積	數 量	面 積	數 量	
上閉伊郡	針葉樹	杉	7.0	20,320	—	—	—	—	7.0	20,320
		松	2.0	8,600	—	—	—	—	2.0	8,600
	計	—	—	10.0	28,920	—	—	—	—	
	潤葉樹	栗	—	—	—	—	—	—	—	—
下閉伊郡	針葉樹	杉	—	—	1.3	2,700	—	—	—	—
		松	—	—	10.0	30,000	—	—	—	—
	計	—	—	11.3	34,700	—	—	—	—	
	潤葉樹	栗	—	—	—	—	—	—	—	—
九戸郡	針葉樹	杉	—	—	6.0	18,000	—	—	—	—
		松	—	—	2.0	5,300	—	—	—	—
	計	—	—	8.0	23,300	—	—	—	—	
二戸郡	針葉樹	杉	19.6	40,445	4.4	24,750	3.0	1,000	—	—
		松	19.0	39,250	1.7	5,000	—	—	—	—
	計	8.5	14,300	1.3	4,000	—	—	—	—	
	潤葉樹	栗	—	—	—	—	—	—	—	—
計	針葉樹	杉	39.7	98,169	77.3	251,650	5.0	6,000	5.5	—
		松	7.1	20,520	.2	500	—	—	—	—
	計	73.9	211,750	224.9	785,850	1.0	3,000	8.1	—	
	潤葉樹	花	27.0	50,600	2.8	8,500	1.7	3,700	1.0	—
	計	12.8	36,350	—	—	—	—	—	—	
	潤葉樹	栗	—	—	—	—	—	—	—	—
	計	160.5	417,389	305.2	1,046,500	7.7	12,700	14.6	—	
	潤葉樹	栗	—	—	—	—	—	—	—	—
	計	—	—	—	—	—	—	—	—	
	竹林	苦竹	—	—	—	—	—	—	—	—
合 計	計	160.5	417,389	305.2	1,046,500	7.7	12,700	15.2	—	

工 造 林 ノ 二 (續)

他	有 計		社	寺	有 計	私	有 計	合 計	
	面 積	數 量						面 積	數 量
	數 量	面 積						數 量	面 積
1,400	7.5	21,720	—	—	90.4	248,900	97.9	270,620	
—	3.0	8,600	—	—	37.9	87,700	40.9	96,300	
1,400	10.5	30,320	—	—	128.3	336,600	138.8	366,920	
—	—	—	—	—	1.2	1,350	1.2	1,350	
—	—	—	—	—	.6	2,000	.6	2,000	
—	—	—	—	—	1.8	3,350	1.8	3,350	
—	1.3	2,700	—	—	76.0	289,400	77.3	292,100	
—	—	—	—	—	1.4	2,550	1.4	2,550	
—	10.0	30,000	—	—	5.6	14,080	15.0	44,080	
—	—	—	—	—	.1	300	.1	300	
—	—	—	—	—	.5	500	.5	500	
—	11.3	32,700	—	—	83.6	306,830	94.9	339,530	
—	—	—	—	—	1.3	10,450	1.3	10,450	
—	—	—	—	—	3.2	16,250	3.2	16,250	
—	—	—	—	—	4.5	26,700	4.5	26,700	
—	6.0	18,000	—	—	84.8	265,300	90.8	283,300	
—	2.0	5,300	—	—	19.7	58,900	21.7	64,200	
3,000	1.0	3,600	—	—	2.9	8,700	3.9	11,700	
3,000	9.0	26,300	—	—	107.4	332,900	116.4	359,200	
—	27.0	66,195	—	—	89.3	188,750	116.3	254,945	
—	—	—	—	—	5.0	1,000	5.0	2,000	
—	20.7	44,250	—	—	66.3	195,400	87.0	239,650	
—	9.8	18,300	—	—	20.5	61,460	30.3	79,760	
—	57.5	128,745	—	—	181.1	446,610	238.6	575,355	
—	—	—	—	—	5.5	1,500	5.5	1,500	
—	—	—	—	—	5.5	1,500	5.5	1,500	
16,400	127.5	372,219	1.1	3,300	1,189.9	2,551,284	1,318.5	2,926,803	
—	7.3	21,020	—	—	22.5	50,850	29.8	71,870	
27,540	307.9	1,028,140	1.4	4,100	278.3	781,020	587.6	1,813,260	
3,000	32.5	65,800	—	—	37.4	107,260	69.9	173,060	
—	12.8	36,350	—	—	—	—	12.8	36,350	
—	—	—	—	—	.1	300	.1	300	
—	—	—	—	—	5.8	17,000	5.8	17,000	
46,940	483.0	1,523,529	2.5	7,430	1,534.0	3,507,714	2,024.5	5,038,643	
1,300	.6	1,300	—	—	12.0	8,350	12.6	9,650	
—	—	—	—	—	13.5	20,600	13.5	20,600	
—	—	—	—	—	2.2	6,300	2.2	6,300	
—	—	—	—	—	6.1	25,650	6.1	25,650	
1,300	.6	1,300	—	—	33.8	60,900	34.4	62,200	
—	—	—	—	—	.3	370	.3	370	
48,240	488.6	1,524,829	2.5	7,400	1,568.1	3,568,984	2,059.2	5,101,213	

第一一六表 民有林野人工造林ノ四 (續)

郡名	種別	公 有				社寺有	私 有	合 計
		縣 有	町村有	部落有	其 他			
九戸郡	針葉樹 { 杉松落葉松	—	700	—	—	—	45,600	46,300
		—	—	—	—	—	13,000	13,000
	闊葉樹 { 樺	—	700	—	—	—	30,000	30,000
		—	—	—	—	—	88,660	89,300
二戸郡	針葉樹 { 杉松落葉松	22,050	1,200	—	—	—	58,365	81,615
		20,450	—	—	—	—	72,900	93,350
	10,700	—	—	—	—	1,600	12,300	
	2,550	1,200	—	—	—	—	2,550	
闊葉樹 { 其ノ他	55,750	—	—	—	—	132,865	180,815	
	—	—	—	—	—	100	100	
計	針葉樹 { 杉松落葉松	29,820	84,546	—	2,000	350	384,281	500,997
		—	2,300	—	—	—	34,750	37,050
	55,530	80,680	500	—	500	152,730	289,940	
	10,700	500	—	—	—	41,100	52,300	
	6,600	—	—	—	—	—	6,600	
	—	—	—	—	—	100	100	
	—	—	—	—	—	1,300	1,300	
	—	—	—	—	—	—	—	
	102,650	168,026	500	2,000	850	614,261	888,287	
	闊葉樹 { 樺	—	—	—	—	—	1,100	1,100
—		—	—	—	—	1,450	1,450	
闊葉樹 { 其ノ他	—	—	—	—	—	1,750	1,750	
	—	—	—	—	—	589	589	
—	—	—	—	—	—	4,889	4,889	

第一一七表 民有林野天然造林 大正十四年

郡名	種別	公 有				社寺有	私 有	合 計
		町 村	部 落	其ノ他	計			
岩手郡	針葉樹林 { 伐採跡地 無立木地	173.8	—	—	173.8	—	49.2	223.0
		26.0	—	—	26.0	—	10.0	36.0
	199.8	—	—	—	199.8	—	59.2	259.0
闊葉樹林 { 伐採跡地 無立木地	—	—	—	—	—	142.6	142.6	
	—	—	—	—	—	9.6	9.6	
針闊混淆樹林 { 伐採跡地 無立木地	—	—	—	—	—	152.2	152.2	
	—	—	—	—	—	87.2	87.2	
針闊混淆樹林 { 伐採跡地 無立木地	1.5	—	—	1.5	—	18.0	19.5	
	1.5	—	—	1.5	—	105.2	106.7	
針葉樹林 { 伐採跡地 無立木地	—	—	—	—	—	5.0	5.0	
	—	—	—	—	—	1.1	1.1	
	—	—	—	—	—	6.1	6.1	
闊葉樹林 { 伐採跡地 無立木地	—	—	—	—	—	14.9	14.9	
	—	—	—	—	—	.5	.5	
針闊混淆樹林 { 伐採跡地 無立木地	—	—	—	—	—	15.4	15.4	
	—	—	—	—	—	14.9	14.9	
針闊混淆樹林 { 伐採跡地 無立木地	—	—	—	—	—	.4	.4	
	—	—	—	—	—	15.3	15.3	

第一一七表 民有林野天然造林 (續)

郡名	種別	公 有				社寺有	私 有	合 計
		町 村	部 落	其ノ他	計			
神貫郡	針葉樹林 { 伐採跡地 無立木地	—	—	—	—	1.4	74.9	76.3
		—	—	—	—	—	18.5	18.5
	1.4	—	—	—	—	93.4	94.8	
闊葉樹林 { 伐採跡地 無立木地	—	—	—	—	—	.2	60.0	60.2
	—	—	—	—	—	—	4.6	4.6
針闊混淆樹林 { 伐採跡地 無立木地	—	—	—	—	—	.2	64.6	64.8
	—	—	—	—	—	.1	23.4	23.5
針闊混淆樹林 { 伐採跡地 無立木地	—	—	—	—	—	—	6.4	6.4
	—	—	—	—	—	.1	29.8	29.9
和賀郡	針葉樹林 { 伐採跡地 無立木地	—	—	—	—	—	6.4	6.4
		—	—	—	—	—	2.9	2.9
	—	—	—	—	—	9.3	9.3	
闊葉樹林 { 伐採跡地 無立木地	—	—	—	—	—	.1	90.7	90.8
	—	—	—	—	—	—	38.0	38.0
針闊混淆樹林 { 伐採跡地 無立木地	—	—	—	—	—	.1	128.7	128.8
	—	—	—	—	—	—	4.2	4.2
針闊混淆樹林 { 伐採跡地 無立木地	—	—	—	—	—	—	1.0	1.0
	—	—	—	—	—	—	5.2	5.2
膽澤郡	針葉樹林 { 伐採跡地 無立木地	—	—	—	—	—	10.2	10.2
		19.8	—	—	—	—	.2	20.0
	19.8	—	—	—	—	19.8	10.4	30.2
闊葉樹林 { 伐採跡地 無立木地	—	—	.3	—	—	.3	75.8	79.0
	—	—	.3	—	—	—	2.5	2.5
針闊混淆樹林 { 伐採跡地 無立木地	—	—	—	—	—	.3	78.3	81.5
	—	—	—	—	—	—	15.6	15.6
針闊混淆樹林 { 伐採跡地 無立木地	—	—	—	—	—	—	1.5	1.5
	—	—	—	—	—	—	17.1	17.1
江刺郡	針葉樹林 { 伐採跡地 無立木地	—	—	—	—	—	47.6	47.6
		—	—	—	—	—	.2	.2
	—	—	—	—	—	47.8	47.8	
闊葉樹林 { 伐採跡地 無立木地	—	—	—	—	—	—	37.2	37.2
	—	—	—	—	—	—	—	—
針闊混淆樹林 { 伐採跡地 無立木地	—	—	—	—	—	—	37.2	37.2
	—	—	—	—	—	—	16.0	16.0
針闊混淆樹林 { 伐採跡地 無立木地	—	—	—	—	—	—	.3	.3
	—	—	—	—	—	—	16.3	16.3
西磐井郡	針葉樹林 { 伐採跡地 無立木地	—	—	—	—	—	9.0	9.0
		—	—	—	—	—	1.0	1.0
	—	—	—	—	—	10.0	10.0	
闊葉樹林 { 伐採跡地 無立木地	—	—	—	—	—	—	134.0	134.0
	—	—	—	—	—	7.4	21.3	28.7
針闊混淆樹林 { 伐採跡地 無立木地	—	—	—	—	—	7.4	155.3	162.7
	—	—	—	—	—	—	15.5	15.5
針闊混淆樹林 { 伐採跡地 無立木地	—	—	—	—	—	—	3.0	3.0
	—	—	—	—	—	—	18.5	18.5

第一一七表 民有林野天然造林 (續)

郡 名	種 別	公 有				社 寺 有	私 有	合 計
		町	村	部 落	其ノ他			
東 磐 井 郡	針 葉 樹 林	伐採跡地	—	—	—	—	14.4	14.4
		無立木地	42.2	—	—	—	1.5	43.7
	計	42.2	—	—	—	15.9	58.1	
	闊 葉 樹 林	伐採跡地	75.9	15.0	—	—	.1	138.7
		無立木地	—	—	—	—	.6	.6
	計	75.9	15.0	—	—	.1	139.3	
針 闊 混 淆 樹 林	伐採跡地	103.0	—	—	—	—	149.2	
	無立木地	10.0	—	—	—	65.5	75.5	
計	113.0	—	—	—	—	214.7		
氣 仙 郡	針 葉 樹 林	伐採跡地	5.6	—	—	—	18.8	24.5
		無立木地	11.1	—	.5	—	6.8	18.4
	計	16.7	—	.5	—	25.6	42.9	
	闊 葉 樹 林	伐採跡地	21.4	—	—	—	26.3	47.7
		無立木地	18.9	—	—	—	18.4	37.3
	計	40.3	—	—	—	44.7	85.0	
針 闊 混 淆 樹 林	伐採跡地	88.4	—	—	—	56.6	145.0	
	無立木地	2.1	—	—	—	3.2	5.3	
計	90.5	—	—	—	59.8	150.3		
上 閉 伊 郡	針 葉 樹 林	伐採跡地	—	—	—	—	43.2	43.2
		無立木地	10.0	—	—	—	8.0	18.0
	計	10.0	—	—	—	51.2	61.2	
	闊 葉 樹 林	伐採跡地	—	—	—	—	505.7	505.7
		無立木地	50.0	—	—	—	97.4	147.4
	計	50.0	—	—	—	603.1	653.1	
針 闊 混 淆 樹 林	伐採跡地	50.0	—	—	—	108.5	158.5	
	無立木地	—	—	—	—	70.4	70.4	
計	50.0	—	—	—	178.9	228.9		
下 閉 伊 郡	針 葉 樹 林	伐採跡地	5.0	—	—	—	54.3	59.3
		無立木地	1.0	—	—	—	4.9	5.9
	計	6.0	—	—	—	59.2	65.3	
	闊 葉 樹 林	伐採跡地	11.0	—	—	—	326.1	337.1
		無立木地	18.0	—	—	—	45.3	63.3
	計	29.0	—	—	—	371.4	400.4	
針 闊 混 淆 樹 林	伐採跡地	15.0	—	—	—	71.7	86.7	
	無立木地	15.5	—	—	—	27.2	42.7	
計	30.5	—	—	—	98.9	129.4		
九 戸 郡	針 葉 樹 林	伐採跡地	5.0	4.5	—	—	144.8	154.3
		無立木地	—	14.2	—	—	93.7	101.9
	計	5.0	18.7	—	—	238.5	262.2	
	闊 葉 樹 林	伐採跡地	8.9	15.0	—	—	668.4	691.4
		無立木地	—	11.0	—	—	44.2	55.2
	計	8.0	26.0	—	—	712.9	746.6	
針 闊 混 淆 樹 林	伐採跡地	—	2.0	—	—	197.6	199.6	
	無立木地	—	1.0	—	—	64.0	65.0	
計	—	3.0	—	—	261.6	264.6		

第一一七表 民有林野天然造林 (續)

郡 名	種 別	公 有				社 寺 有	私 有	合 計
		町	村	部 落	其ノ他			
二 戸 郡	針 葉 樹 林	伐採跡地	—	—	—	—	79.4	79.4
		無立木地	10.0	—	—	—	48.1	58.1
	計	10.0	—	—	—	127.5	137.5	
	闊 葉 樹 林	伐採跡地	—	—	—	—	260.1	260.1
		無立木地	—	—	—	—	12.2	12.2
	計	—	—	—	—	272.3	272.3	
針 闊 混 淆 樹 林	伐採跡地	—	—	—	—	183.2	183.2	
	無立木地	—	—	—	—	21.2	21.2	
計	—	—	—	—	204.4	204.4		
計	針 葉 樹 林	伐採跡地	189.4	4.5	—	—	193.6	752.9
		無立木地	120.1	14.2	.5	—	134.8	331.1
	計	309.5	18.7	.5	—	328.7	1,084.3	
	闊 葉 樹 林	伐採跡地	116.3	30.3	—	—	146.6	2,630.4
		無立木地	94.3	11.0	—	—	105.3	399.9
	計	210.6	41.3	—	—	251.9	3,030.3	
針 闊 混 淆 樹 林	伐採跡地	256.4	2.0	—	—	258.4	1,202.1	
	無立木地	29.1	1.0	—	—	30.1	312.2	
計	285.5	3.0	—	—	288.5	1,514.3		
合 計	計	805.6	63.0	.5	—	869.1	4,975.9	

第一一八表 模 範 林

(每三年調査)
大正十三年末現在

郡 名	縣	有	町 村 有	部 落 有	計
岩 手 郡		1,941.5	—	—	1,941.5
氣 仙 郡		1,861.6	—	—	1,861.6
上 閉 伊 郡		—	—	3.0	3.0
下 閉 伊 郡		—	8.3	—	8.3
二 戸 郡		1,330.4	—	—	1,330.4
計		5,133.5	8.3	3.0	5,144.8

第一一九表 基 本 財 産 林

(每三年調査)
大正十三年末現在

郡 名	縣	有	町 村 有	部 落 有	其他ノ公共團體有	計
岩 手 郡		—	1,718.4	804.6	—	2,523.0
紫 波 郡		—	500.3	—	—	500.3
和 賀 郡		—	308.2	—	—	308.2
陸 奥 郡		—	254.2	3.4	—	257.6
陸 奥 郡		—	236.0	335.6	5.7	577.3
江 刺 郡		—	1,376.8	—	—	1,376.8
西 井 郡		—	1,128.7	82.8	42.7	1,254.2
東 井 郡		—	5,021.8	1,834.0	—	6,855.8
氣 仙 郡		—	12,335.0	—	326.1	12,661.1
上 閉 伊 郡		—	1,176.6	7.6	30.5	1,204.7
下 閉 伊 郡		—	699.6	304.8	10.5	1,014.9
九 戸 郡		—	889.3	—	6.8	896.1
二 戸 郡		1.6	207.4	352.5	3.7	565.2
計		1.6	25,852.3	3,725.3	416.0	29,995.2

第一二二表 民有林伐採ノ二 (續)

郡 名	種 別	公 有		社 寺 有		私 有		計	
		材 積	價 額	材 積	價 額	材 積	價 額	材 積	價 額
膽 沢 郡	栗楡樹其 潤葉樹	400	4,090	—	—	400	4,090	400	4,090
		—	—	—	—	130	880	130	880
		—	—	—	—	150	1,680	150	1,680
	計	—	—	—	—	680	6,650	680	6,650
江 刺 郡	針葉樹 杉松	—	—	—	—	7,169	36,548	7,169	36,548
		—	—	—	—	22,239	101,947	22,239	101,947
		—	—	—	—	29,408	138,495	29,408	138,495
	計	—	—	—	—	29,408	138,495	29,408	138,495
江 刺 郡	樺栗樹 潤葉樹	—	—	—	—	600	3,500	600	3,500
		—	—	—	—	4,398	16,432	4,398	16,432
		—	—	—	—	23	695	23	695
	計	—	—	—	—	5,021	20,627	5,021	20,627
西 磐 井 郡	針葉樹 杉松	—	—	—	—	6,855	45,000	6,855	45,000
		—	—	—	—	3,470	17,822	3,470	17,822
		—	—	—	—	10,325	62,822	10,325	62,822
	計	—	—	—	—	10,325	62,822	10,325	62,822
西 磐 井 郡	樺七厚栗楡樹其 潤葉樹	—	—	—	—	20	240	20	240
		—	—	—	—	10	160	10	160
		—	—	—	—	10	60	10	60
	計	—	—	—	—	770	3,955	770	3,955
西 磐 井 郡	潤葉樹 他	—	—	—	—	20	100	20	100
		—	—	—	—	40	600	40	600
		—	—	—	—	20	150	20	150
	計	—	—	—	—	80	5,205	80	5,205
東 磐 井 郡	針葉樹 杉局松	—	—	200	2,700	16,540	82,831	16,740	85,531
		—	—	—	—	1,792	7,444	1,792	7,444
		—	—	—	—	11,513	47,386	11,513	47,386
	計	—	—	200	2,700	29,845	137,661	30,045	140,361
東 磐 井 郡	樺厚桂栗楡樹 潤葉樹	3	52	—	—	—	—	3	52
		30	30	—	—	7	10	37	40
		22	24	—	—	—	—	22	24
	計	38	114	250	500	1,981	7,296	2,269	7,910
東 磐 井 郡	潤葉樹 桐	—	—	—	—	20	120	20	120
		—	—	—	—	1,457	9,771	1,454	9,771
		—	—	—	—	235	1,720	235	1,720
	計	93	220	250	500	3,465	17,197	3,808	17,917
東 磐 井 郡	針葉樹 杉松落	2,035	11,494	—	—	26,410	138,545	28,445	150,039
		200	600	—	—	10,387	43,559	10,587	44,159
		—	—	—	—	40	120	40	120
	計	2,235	12,094	—	—	36,837	182,224	39,072	194,818
氣 仙 郡	樺厚桂栗楡樹 潤葉樹	—	—	—	—	10	30	10	30
		—	—	—	—	233	812	233	812
		—	—	—	—	160	560	160	560
	計	—	—	—	—	20	40	20	40
氣 仙 郡	潤葉樹 水芽、白樺	—	—	—	—	5	10	5	10
		250	1,250	—	—	2,090	9,373	2,340	10,623
		250	825	—	—	480	1,630	730	2,455
	計	4	80	—	—	1,898	42,514	1,902	42,594
氣 仙 郡	潤葉樹 他	260	858	—	—	1,990	7,195	2,250	8,053
		—	—	—	—	—	—	—	—
		—	—	—	—	—	—	—	—
	計	764	3,013	—	—	6,886	62,164	7,650	65,177

第一二二表 民有林伐採ノ二 (續)

郡 名	種 別	公 有		社 寺 有		私 有		計	
		材 積	價 額	材 積	價 額	材 積	價 額	材 積	價 額
上 閉 伊 郡	針葉樹 杉松落	—	—	—	—	48,361	207,444	48,361	207,444
		—	—	—	—	39,107	87,727	39,107	87,727
		—	—	—	—	52	105	52	105
	計	—	—	—	—	87,520	295,276	87,520	295,276
上 閉 伊 郡	樺厚桂栗楡樹其 潤葉樹	—	—	—	—	155	205	155	205
		—	—	—	—	183	211	183	211
		—	—	—	—	120	180	120	180
	計	—	—	40,000	48,950	10,290	20,762	50,290	69,712
上 閉 伊 郡	潤葉樹 他	—	—	—	—	1,367	2,434	1,367	2,434
		—	—	—	—	712	14,250	712	14,250
		—	—	—	—	12,309	12,618	12,309	12,618
	計	—	—	40,000	48,950	25,136	50,660	65,136	99,610
下 閉 伊 郡	針葉樹 杉局松	—	—	—	—	48,350	303,588	48,350	303,588
		—	—	—	—	30	150	30	150
		—	—	—	—	27,727	78,857	27,727	78,857
	計	—	—	—	—	76,112	382,695	76,112	382,695
下 閉 伊 郡	樺厚桂栗楡樹其 潤葉樹	—	—	—	—	288	1,176	288	1,176
		—	—	—	—	200	550	200	550
		—	—	—	—	1,565	2,700	1,565	2,700
	計	—	—	—	—	760	1,265	760	1,265
下 閉 伊 郡	潤葉樹 桐	—	—	—	—	700	1,242	700	1,242
		—	—	—	—	49,910	133,970	49,910	133,970
		—	—	—	—	9,750	8,800	9,750	8,800
	計	—	—	—	—	4,924	120,176	4,924	120,176
下 閉 伊 郡	潤葉樹 他	—	—	—	—	1,050	23,900	1,050	23,900
		—	—	—	—	6,350	11,474	6,350	11,474
		—	—	—	—	—	—	—	—
	計	—	—	—	—	74,447	281,353	74,447	281,353
下 閉 伊 郡	針葉樹 杉松落	—	—	—	—	7,378	84,684	7,378	84,684
		5,000	12,500	—	—	162,554	364,173	167,554	376,673
		5,000	12,500	—	—	—	5,000	12,500	—
	計	10,000	25,000	—	—	169,932	448,857	179,932	473,857
九 戸 郡	樺厚桂栗楡樹其 潤葉樹	—	—	—	—	19	67	19	67
		—	—	—	—	86	103	86	103
		—	—	—	—	470	329	470	329
	計	—	—	—	—	315	630	315	630
九 戸 郡	潤葉樹 毛樺	—	—	—	—	120	240	120	240
		—	—	—	—	15,280	89,258	15,280	89,258
		—	—	—	—	137	108	137	108
	計	—	—	—	—	343	634	343	634
九 戸 郡	潤葉樹 他	—	—	—	—	1,245	23,140	1,245	23,140
		—	—	—	—	1,319	1,463	1,319	1,463
		—	—	—	—	—	—	—	—
	計	—	—	—	—	19,334	115,972	19,334	115,972

第一二二表 民有林伐採ノ二 (續)

郡 名	種 別	公 有		社 寺 有		私 有		計		
		材 積	價 額	材 積	價 額	材 積	價 額	材 積	價 額	
二 戸 郡	針葉樹	杉	5,805	25,198	—	—	5,805	25,198	5,805	25,198
		松	11,256	40,421	—	—	11,256	40,421	11,256	40,421
		計	70	490	—	—	70	490	70	490
	闊葉樹	地、刺桐、樺	—	—	—	—	220	2,000	220	2,000
			—	—	—	—	100	250	100	250
		七葉樹	—	—	—	—	30	60	30	60
			—	—	—	—	561	1,810	561	1,810
		厚朴	—	—	—	—	70	420	70	420
			—	—	—	—	30	75	30	75
		桂	—	—	—	—	8,373	60,634	10,673	61,459
			—	—	—	—	900	1,800	900	1,800
		胡桃	—	—	—	—	1,420	2,140	1,420	2,140
—			—	—	—	4	36	4	36	
澤	—	—	—	—	950	17,980	950	17,980		
	—	—	—	—	—	—	—	—		
山毛櫨	—	—	—	—	—	—	—	—		
	—	—	—	—	2,092	418	2,092	418		
其ノ他	—	—	—	—	—	—	—	—		
	—	—	—	—	11,708	69,225	16,100	70,468		
計	4,302	1,243	—	—	950	17,980	950	17,980		
合 計	針葉樹	杉	2,038	11,518	251	3,280	194,342	1,052,284	196,631	1,067,082
		松	—	—	—	—	1,842	7,894	1,842	7,894
		計	5,300	13,400	35	210	329,982	953,565	335,317	967,175
	闊葉樹	落葉松	5,000	12,500	—	—	162	715	5,162	13,215
		羅漢柏	—	—	—	—	19	200	19	200
		其ノ他	—	—	—	—	50	310	50	310
	計	12,338	37,418	286	3,490	526,397	2,014,968	539,021	2,055,876	
	闊葉樹	樺	—	—	—	—	3	52	20	160
			—	—	—	—	186	353	186	353
		地、刺桐、樺	—	—	—	—	—	—	—	—
			—	—	—	—	710	1,039	710	1,039
		七葉樹	—	—	—	—	—	—	—	—
—			—	—	—	2,929	6,373	2,929	6,403	
厚朴		—	—	—	—	30	30	—	—	
		—	—	—	—	1,110	2,425	1,132	2,449	
桂		—	—	—	—	22	24	—	—	
		—	—	—	—	—	—	—	—	
胡桃	—	—	—	—	—	—	—	—		
	—	—	—	—	850	1,672	850	1,672		
澤	—	—	—	—	—	—	—	—		
	—	—	—	—	30	75	30	75		
山毛櫨	—	—	—	—	—	—	—	—		
	—	—	—	—	5	10	5	10		
栗	—	—	—	—	—	—	—	—		
	—	—	—	—	2,588	2,189	40,250	49,450		
楡	—	—	—	—	—	—	—	—		
	—	—	—	—	46,299	85,497	46,549	86,317		
山毛櫨	—	—	—	—	—	—	—	—		
	—	—	—	—	2,528	3,701	2,528	3,701		
胡桐、白楊、芋木	—	—	—	—	—	—	—	—		
	—	—	—	—	4	36	4	36		
其ノ他	—	—	—	—	—	—	—	—		
	—	—	—	—	10,931	226,481	10,935	226,561		
計	2,352	1,276	—	—	2,557	47,843	2,557	47,843		
計	5,249	4,476	40,270	49,610	191,725	748,686	237,244	802,772		

本表中*印ハ林野以外ノ桐ヲ示ス

第一二三表 民有林伐採ノ三 (薪炭材)

大正十四年

郡 名	公 有		社 寺 有		私 有		計	
	面積	材積 價額	面積	材積 價額	面積	材積 價額	面積	材積 價額
岩 手 郡	—	—	—	8.5 350 7,000	247.3	55,850 542,470	255.8	56,200 549,470
紫 波 郡	—	—	—	—	72.7	6,753 66,308	72.7	6,753 66,308
稗 貫 郡	12.8	74 190	—	—	68.5	22,980 71,800	81.3	23,054 71,990
和 賀 郡	—	—	—	—	351.2	15,916 85,114	351.2	15,916 85,114
膽 澤 郡	—	—	—	2.0 120 360	61.0	13,215 81,630	63.0	13,335 81,990
江 刺 郡	15.0	542 2,895	—	—	149.6	14,512 96,700	164.6	15,054 99,595
西 磐 井 郡	22.0	3,600 9,000	4.0	350 1,750	129.4	13,418 79,249	155.4	17,398 89,999
東 磐 井 郡	218.4	6,287 59,298	.7	25 216	579.4	25,460 87,775	798.5	31,772 147,289
氣 仙 郡	202.0	22,354 84,731	.2	200 400	357.3	33,172 144,653	559.5	55,726 229,784
上 閉 伊 郡	—	—	—	—	461.6	52,236 345,594	461.6	52,236 345,594
下 閉 伊 郡	30.0	400 3,600	—	—	858.4	139,388 623,649	888.4	139,788 627,249
九 戸 郡	10.0	1,300 9,100	—	—	9,828.5	114,692 687,524	9,838.5	115,992 696,624
二 戸 郡	13.0	1,300 9,000	—	—	107.8	27,963 279,934	120.8	29,263 288,934
計	523.2	35,857 177,814	15.4	1,045 9,726	13,272.7	535,535 3,192,400	13,811.3	572,437 3,379,940

第一二四表 民有林伐採ノ四 (竹材)

大正十四年

郡 名	苦 竹(マダケ)		淡 竹(ハチク)		江南竹(マウサウ)		其 ノ 他		計	
	材積	價額	材積	價額	材積	價額	材積	價額	材積	價額
稗 貫 郡	150	300	—	—	—	—	550	1,650	700	1,950
和 賀 郡	30	210	—	—	—	—	65	140	95	350
膽 澤 郡	500	1,100	—	—	—	—	916	825	1,410	1,925
江 刺 郡	56	207	78	114	—	—	237	276	371	597
西 磐 井 郡	520	1,472	—	—	50	150	1,100	680	1,670	2,302
東 磐 井 郡	2,090	4,393	—	—	—	—	—	—	2,090	4,393
氣 仙 郡	5,958	9,520	—	—	30	30	30	30	6,018	9,580
上 閉 伊 郡	500	600	—	—	—	—	—	—	500	600
下 閉 伊 郡	967	2,950	—	—	—	—	100	100	1,067	3,050
九 戸 郡	25	50	—	—	—	—	60	120	85	170
二 戸 郡	3,500	1,050	—	—	—	—	110	110	3,610	1,160
計	14,296	21,852	78	114	80	180	3,162	3,931	17,616	26,077

第一二五表 造林用苗圃面積

大正十四年十二月末日

郡市名	縣有	町村有	部落有	森林組合有	其ノ他ノ團體有	個 人		計
						苗木商有	其ノ他	
盛岡市						1,740		1,740
岩手郡	2,024				28,530	25,480	1,160	57,194
紫波郡						900	9,340	10,240
稗貫郡						6,610	850	7,460
和賀郡		60				475	1,748	2,223
江刺郡		400			200	7,050	189	7,439
西磐井郡		650			15,717	400	4,930	21,497
東磐井郡		830				11,700	4,337	16,687
氣仙郡	4,157	310			495	1,995	8,978	12,298
上閉伊郡					1,100	8,265	7,101	20,933
下閉伊郡					101	350	6,195	6,646
九戸郡					40	300	3,327	3,667
二戸郡	1,868	1,800			780	2,000	7,335	10,115
計	8,049	4,050			47,283	67,325	57,631	184,338
十三年	8,049	8,015	325	4,000	34,726	80,469	72,709	208,293
十二年	9,132	4,860	4,542	1,500	56,128	78,841	67,629	222,632
十一年	8,516	4,095	28	1,500	35,835	74,585	68,276	193,435
十年	6,199	6,051	28	1,500	27,791	112,013	82,738	236,314

第一二六表 造林用苗木

大正十四年十二月末日

郡市名	種 別	縣有	町村有	部落有	森林組合有	其ノ他ノ團體有	個 人		計	
							苗木商有	其ノ他		
盛岡市	杉 {小苗山行}						200		200	
	松 {小苗山行}						100		100	
	落葉松 {小苗山行}						200		200	
	其ノ他 {小苗山行}						50		50	
	計 {小苗山行}						60		60	
盛岡市	杉 {小苗山行}						100		100	
	松 {小苗山行}						260		260	
	落葉松 {小苗山行}						50		50	
	其ノ他 {小苗山行}						60		60	
	計 {小苗山行}						860		860	
盛岡市	杉 {小苗山行}	106					400	292	85	883
	扁柏 {小苗山行}	28					330	291	101	750
	松 {小苗山行}						10			10
	落葉松 {小苗山行}						4			4
	計 {小苗山行}						370	629	55	1,091
盛岡市	杉 {小苗山行}	37					227	871	44	1,188
	扁柏 {小苗山行}	46					350	120	5	475
	松 {小苗山行}						300	222	30	560
	落葉松 {小苗山行}									
	計 {小苗山行}									

第一二六表 造林用苗木 (續)

(續)

郡市名	種 別	縣有	町村有	部落有	森林組合有	其ノ他ノ團體有	個 人		計
							苗木商有	其ノ他	
岩手郡	花柏 {小苗山行}	13					4		17
	花柏 {小苗山行}	28					37		65
	樺 {小苗山行}						30	5	35
	樺 {小苗山行}						19	5	25
	栗 {小苗山行}						1	30	30
	栗 {小苗山行}						30		30
	樺 {小苗山行}						14	4	18
	樺 {小苗山行}						10	6	16
	其ノ他 {小苗山行}						2	5	7
	其ノ他 {小苗山行}						1	6	7
計 {小苗山行}		156				1,176	1,089	145	2,566
計 {小苗山行}		110				891	1,468	176	2,645
紫波郡	杉 {小苗山行}						200	1,524	1,724
	扁柏 {小苗山行}							83	83
	扁柏 {小苗山行}							23	23
	松 {小苗山行}						24	300	324
	松 {小苗山行}							120	120
	落葉松 {小苗山行}							15	15
	計 {小苗山行}						224	1,824	2,048
	計 {小苗山行}							241	241
	杉 {小苗山行}						225	98	323
	扁柏 {小苗山行}						120	53	173
稗貫郡	扁柏 {小苗山行}						10		10
	扁柏 {小苗山行}						5		5
	松 {小苗山行}						3		3
	松 {小苗山行}						2		2
	其ノ他 {小苗山行}							6	6
其ノ他 {小苗山行}							4	4	
計 {小苗山行}						238	104	342	
計 {小苗山行}						127	57	184	
和賀郡	杉 {小苗山行}						38	2,394	2,437
	杉 {小苗山行}						30	163	194
	松 {小苗山行}						10	9	19
	松 {小苗山行}							5	5
	栗 {小苗山行}							2	2
	栗 {小苗山行}							2	2
	樺 {小苗山行}							3	3
	樺 {小苗山行}							2	2
	其ノ他 {小苗山行}							1	1
	其ノ他 {小苗山行}							1	1
計 {小苗山行}						48	2,409	2,462	
計 {小苗山行}						30	173	204	

第一二六表 造林用苗木 (續)

郡市名	種 別	縣 有	町村有	部落有	森 林 組合有	其ノ他ノ 團體有	個 人		計
							苗木商有	其ノ他	
九 戸 郡	計 {小苗山行	—	—	—	—	—	5 5	50 3	583 252
	杉 {小苗山行	—	—	—	—	—	340	150	818
	扁 柏 {小苗山行	—	—	—	—	—	—	60	171
	松 {小苗山行	—	—	—	—	—	—	—	50
	落葉松 {小苗山行	—	—	—	—	—	—	—	2
	計 {小苗山行	—	—	—	—	—	340	150	868
二 戸 郡	計 {小苗山行	—	—	—	—	—	—	60	173
	杉 {小苗山行	177 75	40 16	—	3	—	21	60 15	1,016 174
	松 {小苗山行	78 74	— 50	—	—	—	—	— 12	— 23
	落葉松 {小苗山行	6 9	— 2	—	—	—	—	—	— 11
	計 {小苗山行	261 158	40 68	—	3	—	21	60 15	1,028 197
	計 {小苗山行	506 132	177 21	—	3	—	1,010 380	3,942 1,422	11,251 2,313
計	扁 柏 {小苗山行	76 1	—	—	—	10 4	43 43	4 28	133 82
	松 {小苗山行	350 178	68 120	—	—	648 408	1,419 2,015	738 642	3,220 3,363
	落葉松 {小苗山行	26 28	— 2	—	—	350 300	170 292	5 47	551 669
	花 柏 {小苗山行	13 28	— 1	—	—	—	4 49	—	17 77
	櫻 {小苗山行	—	—	—	—	30 19	7 15	— 1	37 35
	栗 {小苗山行	20	—	—	—	—	30 60	3 3	53 63
	櫟 {小苗山行	—	—	—	—	15 10	7 58	4 2	26 70
	其ノ他 {小苗山行	—	—	—	—	10 1	108 208	21 11	139 220
	計 {小苗山行	991 373	254 143	—	3	—	2,073 1,122	5,727 4,162	12,026 3,047

第一二七表 石 材

大正十四年

郡 市 名	花崗岩 (建築用)		安 山 岩		凝灰岩及灰岩		粘 板 岩		石 灰	
	數 量	價 額	數 量	價 額	數 量	價 額	數 量	價 額	數 量	價 額
盛 岡 市	—	—	—	—	—	—	—	—	—	—
岩 手 郡	65,312	13,307	3,000	150	422	527	—	—	—	—
紫 波 郡	300	75	1,000	180	—	—	—	—	—	—
稗 貫 郡	2,168	867	—	—	—	—	—	—	—	—
和 賀 郡	9,700	1,910	—	—	—	—	—	—	—	—
膽 澤 郡	—	—	—	—	13,400	670	—	—	—	—
江 刺 郡	9,950	2,080	—	—	—	—	—	—	—	3,200
西 磐 井 郡	—	—	—	—	8,000	5,380	—	—	—	—
東 磐 井 郡	10,350	4,698	—	—	—	—	—	—	—	—
仙 氣 郡	3,230	1,335	—	—	—	—	20,000	9,500	—	—
上 閉 伊 郡	5,180	2,717	—	—	—	—	—	—	—	—
下 閉 伊 郡	21,110	9,221	—	—	—	—	—	—	—	—
九 戸 郡	12,770	1,641	—	—	—	—	—	—	—	—
二 戸 郡	—	—	2,500	875	—	—	—	—	—	—
計	140,070	38,451	6,500	1,205	21,822	6,577	20,000	9,500	3,200	—
大 正 十 三 年	189,635	46,635	10,100	1,160	25,398	6,865	5,566	4,820	3,200	—
大 正 十 二 年	193,200	60,709	44,150	8,725	24,732	6,518	—	—	—	3,200
大 正 十 一 年	252,140	51,336	46,520	11,308	33,283	8,956	—	—	—	3,400
大 正 十 年	110,470	27,924	1,800	898	14,372	8,034	—	—	—	1,900
郡 市 名	岩 砂		花崗岩 (裝飾用)		硯 材		其ノ他		計	
	價 額	數 量	價 額	數 量	價 額	數 量	價 額	價 額	價 額	
盛 岡 市	—	1,098	7,686	—	—	—	—	70	7,756	
岩 手 郡	—	250	1,000	—	—	—	—	—	14,984	
紫 波 郡	—	—	—	—	—	—	—	60	315	
稗 貫 郡	—	—	—	—	—	—	—	—	867	
和 賀 郡	—	—	—	—	—	—	—	150	2,060	
膽 澤 郡	—	—	—	—	—	—	—	—	670	
江 刺 郡	224	220	640	—	—	—	—	400	3,344	
西 磐 井 郡	—	10	150	—	—	—	—	11,500	17,030	
東 磐 井 郡	—	130	1,640	2,000	924	1,200	240	6,200	13,702	
仙 氣 郡	—	65	74	—	—	—	—	15,542	27,051	
上 閉 伊 郡	—	140	1,728	—	—	—	—	500	4,945	
下 閉 伊 郡	—	80	612	50	20	—	—	250	10,103	
九 戸 郡	—	—	—	300	57	—	—	1,820	3,518	
二 戸 郡	—	374	4,788	500	1,000	—	—	8,740	15,403	
計	224	2,367	18,318	2,950	2,001	1,200	240	45,232	121,748	
大 正 十 三 年	224	2,186	20,354	5,880	2,415	1,200	153	60,177	142,803	
大 正 十 二 年	224	2,345	17,968	5,100	1,030	1,300	156	44,506	139,836	
大 正 十 一 年	284	1,839	7,428	1,048	189	1,000	50	36,791	116,392	
大 正 十 年	800	954	6,160	1,500	1,120	1,000	50	50,057	95,043	

第一二九表 林野產物 (續)

郡名	及				五倍子		松茸(生モノ)		椎茸(乾燥シタルモノ)		松
	通		葛		數量	價額	數量	價額	數量	價額	
	價額	數量	價額	數量							
岩手郡	—	—	—	757	—	—	1,050	3,150	262	384	—
紫波郡	—	—	—	—	—	—	62	36	40	32	—
稗貫郡	—	—	—	—	—	—	130	122	515	678	—
和賀郡	—	300	30	150	30	21	1,074	1,447	234	926	—
膽澤郡	—	—	—	—	—	—	25	20	91	79	—
江刺郡	—	—	—	—	400	70	1,108	886	320	716	—
西磐井郡	5	15,000	750	764	—	—	257	192	70	91	1,000
東磐井郡	—	—	—	—	—	—	62	113	292	573	—
氣仙郡	—	1,500	300	409	20	6	895	1,277	1,574	4,032	—
上閉伊郡	—	15,000	300	448	—	—	491	616	542	1,270	—
下閉伊郡	—	23,260	2,915	3,620	—	—	7,187	7,681	1,138	2,509	—
九戸郡	—	—	—	—	—	—	986	2,064	60	101	—
二戸郡	524	—	—	524	—	—	1,650	1,086	117	438	—
計	529	55,060	4,295	6,672	450	97	15,877	18,690	5,255	11,829	1,000

郡名	價額	木				炭				價額合計
		白		炭		其ノ他		計		
		數量	價額	數量	價額	數量	價額	數量	價額	
岩手郡	—	2,493,610	646,572	572,500	202,252	24,200	4,655	3,270,310	853,479	986,990
紫波郡	—	107,740	34,062	122,968	31,774	—	—	230,708	65,836	107,023
稗貫郡	—	419,900	109,600	404,800	84,860	—	—	824,700	194,460	255,455
和賀郡	—	247,895	68,667	975,830	232,235	103,922	15,543	1,327,647	316,445	454,395
膽澤郡	—	96,290	19,355	936,850	215,595	17,100	3,027	1,050,240	237,977	292,688
江刺郡	—	405,986	109,770	177,948	47,693	9,344	1,386	593,278	158,849	240,555
西磐井郡	500	—	—	1,044,250	281,850	3,500	1,000	1,047,750	282,850	444,814
東磐井郡	—	204,885	51,079	630,515	156,308	7,900	1,065	843,300	208,452	307,355
氣仙郡	—	18,500	3,760	2,211,398	405,134	5,800	805	2,235,698	409,699	501,472
上閉伊郡	—	166,390	49,756	2,173,942	460,354	2,280	318	2,342,612	510,428	609,589
下閉伊郡	—	82,250	14,155	8,605,192	1,508,027	42,700	5,216	8,730,142	1,527,398	1,609,676
九戸郡	—	—	—	6,103,305	1,314,513	23,600	2,635	6,126,905	1,317,198	1,458,194
二戸郡	—	302,500	60,175	2,741,120	577,364	26,700	3,554	3,070,320	641,093	729,544
計	500	4,545,946	1,166,951	26,880,618	5,517,959	267,046	39,254	31,693,610	6,724,164	8,057,750

第一三〇表 木炭検査月別

大正十四年度

出炭所名	月別	四月	五月	六月	七月	八月	九月	十月	十一月	十二月	一月	二月	三月	合計
		盛岡	44,305	35,361	20,557	24,810	34,784	26,755	35,511	48,391	37,544	74,700	71,374	46,519
日詰	17,348	17,221	4,125	7,869	8,742	6,160	8,912	13,895	10,322	31,662	26,819	21,167	174,245	
花巻	28,067	25,573	19,061	20,998	18,147	18,001	25,545	34,967	31,073	27,921	23,525	17,590	290,468	
黒澤	16,280	9,228	7,418	7,706	11,820	14,332	23,260	20,035	21,956	17,890	19,488	13,297	182,710	
水沢	19,938	17,240	8,077	4,609	15,763	32,126	35,064	25,657	27,053	36,819	19,559	16,982	258,887	
一関	25,411	21,299	13,626	12,380	25,882	21,743	33,306	28,432	24,197	31,238	24,420	21,443	283,377	
川口	26,806	22,010	18,888	27,408	26,401	17,185	38,812	25,762	14,653	44,147	40,268	20,977	323,316	
沼宮内	36,793	26,271	21,981	30,217	41,833	28,689	32,150	35,426	40,792	46,684	51,898	31,756	424,490	
小島谷	29,945	35,406	23,778	21,205	38,796	34,683	37,145	33,320	38,400	59,289	60,255	48,089	465,311	
一戸	14,513	12,963	7,111	7,855	13,698	14,196	24,127	17,210	22,700	33,558	26,226	17,515	211,582	
福岡	33,485	40,127	21,330	31,664	38,970	29,257	34,504	55,067	42,099	60,858	58,287	36,051	481,738	
金田一	24,678	24,099	14,218	16,115	27,825	20,341	19,196	28,420	33,030	41,540	38,750	32,842	321,051	
大野	10,069	22,251	15,551	15,965	15,895	12,446	15,864	10,193	15,618	23,860	13,840	6,546	178,038	
種市	13,499	12,927	15,969	15,599	16,459	8,213	11,623	25,736	39,811	37,042	32,046	15,774	235,705	
久慈	19,017	15,792	12,351	10,159	13,640	13,232	18,932	9,810	10,187	11,064	10,675	9,701	154,560	
野田	14,900	22,451	17,840	10,849	16,656	15,923	22,439	18,980	22,064	32,831	17,496	18,830	231,309	
普代	20,676	18,816	22,623	17,891	19,020	12,703	24,189	9,636	13,293	31,745	15,707	12,042	218,341	
平井	22,865	52,585	17,456	13,614	14,487	13,532	16,631	13,028	15,993	23,306	11,598	14,761	229,855	
小本	29,956	19,160	11,066	9,022	21,714	17,094	17,214	17,515	14,012	20,428	19,161	21,587	217,929	
田老	15,714	15,624	11,895	14,311	11,994	9,971	15,423	16,193	13,486	17,326	13,852	13,910	169,724	
宮古	54,995	43,391	30,081	26,571	26,672	27,756	50,138	44,342	30,001	49,119	43,006	42,454	468,526	
山田	8,956	12,658	7,631	9,581	11,062	8,700	9,196	9,005	6,340	10,514	7,460	6,840	107,943	
大槌	14,426	12,689	8,568	5,127	3,438	6,653	7,919	7,264	5,533	9,944	12,044	8,242	101,847	
遠野	47,813	53,413	20,064	21,932	26,462	30,705	58,242	45,692	43,732	58,634	43,983	47,184	497,856	
吉濱	12,023	12,748	13,319	11,358	12,506	11,114	10,179	18,194	11,996	18,153	9,977	11,159	152,726	
大船渡	9,089	9,055	7,314	4,502	5,127	7,596	17,257	13,633	13,505	17,244	15,252	8,634	128,278	
今泉	4,883	7,779	8,468	5,517	2,430	6,566	14,199	22,198	17,306	21,778	10,521	9,655	131,300	
大籠	3,716	4,230	755	464	1,752	1,267	3,183	7,303	7,672	10,928	5,898	9,024	56,192	
黄海	8,556	5,108	2,251	1,083	3,316	1,680	3,986	6,196	5,365	5,514	4,099	6,740	54,494	
川尻	10,264	6,003	4,137	4,180	9,377	13,836	10,612	9,487	7,782	10,340	5,223	6,491	97,732	
山田	2,120	8,947	4,809	8,350	12,362	5,942	6,799	9,841	4,466	11,775	9,383	5,181	89,975	
摺澤	—	—	—	—	—	—	9,033	20,529	28,681	14,832	13,076	—	86,201	
計	641,106	642,428	417,318	413,881	546,949	488,427	681,557	689,531	653,515	965,582	777,522	612,109	7,526,325	

第一三—表 木 炭 檢

區 分 出張所名	白						炭					黒				計
	楢丸	楢割	雜丸	雜割	樹種	丸割	太サ	計	楢丸	楢割	雜丸	計	計			
盛岡	98	194	—	—	1,075	377,611	12,783	391,811	13,925	19,863	11,161					
日詰	718	49	507	—	2,176	100,401	2,738	106,589	14,326	27,045	7,125					
花巻	16	174	33	140	94	38,721	395	39,573	26,772	42,682	30,887					
黒沢	1,095	405	207	197	—	30,314	280	32,498	24,486	16,964	22,644					
水沢	46,610	1,699	9,465	2,265	500	10,225	52,714	123,478	31,703	5,252	32,222					
一関	4,643	892	3,008	902	—	6,186	5,515	21,146	604,399	18,039	73,457					
川口	22,519	17,382	9,887	55,545	540	18,342	6,291	130,506	32,651	54,126	9,893					
沼宮内	255	345	275	1,730	—	10,313	13,051	25,977	88,154	144,310	27,292					
小島	58	1,102	72	8,028	2,550	3,842	5,600	21,252	110,654	152,327	59,974					
一戸	—	686	—	1,099	30	453	175	2,453	63,570	41,853	42,963					
福岡	127	1,117	2,316	33,455	200	4,928	13,335	55,878	112,573	101,376	64,050					
金田	—	—	—	—	—	10	—	10	107,325	41,717	76,067					
大野	—	—	—	—	—	—	—	—	62,378	23,796	14,645					
種市	—	—	—	—	—	—	—	—	76,572	38,848	22,256					
久慈	—	—	—	—	—	—	1,250	1,250	31,924	47,230	9,884					
野田	—	—	—	—	—	—	—	—	55,482	108,283	10,526					
菅代	—	—	—	—	—	—	—	—	46,011	81,878	22,108					
平賀	—	—	—	—	—	—	—	—	44,669	103,030	14,129					
小本	—	—	—	—	—	—	—	—	23,906	95,495	1,417					
田老	—	—	—	—	—	—	—	—	24,679	78,281	9,881					
宮古	—	—	—	—	—	672	1,904	2,576	69,369	182,500	37,860					
山田	—	—	—	—	—	—	—	—	16,455	43,699	12,332					
大槌	20	93	1	168	—	—	735	1,017	16,527	31,848	16,461					
遠野	100	635	30	907	—	22,827	—	24,499	64,555	178,137	53,055					
吉濱	—	—	—	—	—	—	—	—	10,262	19,010	41,812					
大船渡	93	7	167	202	—	1,325	245	2,039	15,061	15,252	25,505					
今泉	502	197	1,463	317	—	—	—	2,479	10,849	5,040	38,843					
大籠	—	—	—	—	—	—	—	—	23,940	2,922	16,489					
黄海	—	—	—	357	—	—	—	357	26,390	3,747	11,897					
川尻	70	610	2,055	5,998	14,495	939	—	24,167	6,232	20,405	5,331					
田山	1,067	159	603	2	16,143	19,135	39,813	76,922	343	214	6					
摺澤	10,160	4,085	8,459	2,456	—	2,177	503	27,838	16,664	14,911	10,139					
計	88,151	29,829	36,265	116,541	37,811	648,471	157,227	1,114,295	1,333,575	1,757,060	831,431					

查 種 類 別 大正十四年度

種 類	炭						其 他					合 計	
	雜割	楢丸	楢割	樹種	丸割	太サ	計	サク炭	粉炭	栗炭	松炭		其他
9,590	—	—	155	3,355	7,123	64,172	27,929	8,947	2,098	1,468	4,186	44,628	500,611
8,539	—	—	—	424	2,081	59,540	6,721	649	14	162	570	8,116	174,245
69,401	7	—	158	255	66,101	236,263	11,156	1,279	1,121	1,076	—	14,632	290,468
29,173	10	30	1,015	732	16,478	111,532	26,367	33	872	11,408	—	28,680	182,710
3,467	36	—	35,880	525	9,596	118,598	14,618	71	1,679	450	—	16,818	258,887
12,297	1,801	706	50	612	54,633	225,994	17,904	512	4,833	12,908	—	36,237	283,377
14,496	—	—	352	887	29,456	141,861	26,021	4,530	4,685	15,713	—	50,949	323,316
36,812	—	—	—	72	32,596	329,236	41,583	8,921	5,660	13,093	20	69,277	424,490
45,703	—	—	127	10,695	23,120	401,740	37,850	2,834	1,342	293	—	42,319	465,311
18,207	—	—	—	690	21,200	188,483	19,184	512	915	45	—	20,656	211,582
43,780	—	—	—	624	76,179	398,992	20,518	4,366	1,592	392	—	26,868	481,738
31,280	—	—	—	14,587	13,151	284,427	25,131	1,047	4,951	5,488	—	36,617	321,054
2,964	—	—	11	10,026	48,366	162,186	12,555	40	203	3,054	—	15,852	178,038
2,508	—	—	—	8,095	70,521	218,800	11,139	369	1,721	3,676	—	16,905	235,705
9,073	—	—	—	789	38,370	137,270	3,444	107	737	11,537	215	16,040	154,560
10,064	—	—	9	227	35,274	216,875	10,767	75	3,128	464	—	14,439	231,309
34,013	—	—	107	746	27,006	211,869	6,297	—	157	18	—	6,472	218,348
22,170	—	—	—	735	38,752	223,485	5,744	—	211	395	20	6,370	229,855
6,523	—	—	—	168	75,785	203,384	13,953	218	—	374	—	14,545	217,929
14,646	—	—	—	—	38,003	165,490	4,230	—	9	—	—	4,239	169,729
67,197	—	—	—	485	97,036	454,447	8,310	372	756	2,065	—	11,593	468,526
24,042	—	—	—	38	7,147	103,713	3,667	30	233	300	—	4,230	107,943
22,932	—	—	27	1,282	5,319	94,396	5,809	—	625	—	—	6,434	101,847
137,771	—	—	43	431	6,537	440,529	23,865	1,927	6,420	616	—	32,828	497,856
39,513	—	—	—	135	25,305	136,037	15,243	1,032	386	28	—	16,689	152,726
29,762	—	—	3,496	108	15,966	115,150	10,611	95	383	—	—	11,089	128,278
47,823	34	12	3,458	381	12,473	118,913	9,645	—	223	—	40	9,908	131,300
1,770	5,918	555	15	228	935	52,772	1,772	—	1,495	18	135	3,420	56,192
1,296	7,649	854	—	60	1,067	52,900	807	5	375	50	—	1,237	54,494
23,129	—	—	4,342	1,378	—	60,817	12,448	—	300	—	—	12,748	97,732
161	29	1,397	3,890	—	—	6,040	6,847	—	166	—	—	7,013	89,975
8,388	477	407	—	—	3,432	54,418	3,620	35	200	—	—	3,945	82,201
838,490	15,961	3,961	53,135	57,770	898,918	5,790,332	445,755	38,006	47,580	85,171	5,186	621,698	7,526,325

第一三二表 木炭檢查成績 大正十四年度

Table with columns for region (區), division (分), outlet name (出張所名), and various metrics including quantity (噸), price (圓), and quality (炭粉, 炭其他, 不合格, 合計, 白炭, 黑炭, 其他).

第一三三表 木炭 (町村別) 大正十四年度

Table with columns for prefecture/village name (郡、町村名), charcoal type (製炭), and detailed metrics for white charcoal (白炭), black charcoal (黒炭), and other (其他), including quantity and price.

第一三三表 木 炭 (續)

郡、町、村名	窯 数			製炭原料	木 炭									
	石窯	土窯	計		白 炭		黒 炭		其 他		計			
					数量	價額	数量	價額	数量	價額	数量	價額		
膽澤郡	衣川村	—	275	275	4,500	—	—	320,000	89,600	12,000	1,920	332,000	91,520	
	小山柳村	—	10	10	250	—	—	15,700	3,611	—	—	15,700	3,611	
	小若村	40	142	182	10,180	95,540	19,108	411,250	74,025	1,950	332	508,740	93,465	
	永岡村	—	85	85	1,750	—	—	117,600	29,400	500	130	118,100	29,530	
	相去村	—	41	42	1,200	750	247	70,000	18,200	2,500	600	73,250	19,047	
計	41	562	603	17,920	96,290	19,355	936,850	215,595	17,100	3,027	1,050,240	237,977		
江刺郡	岩谷堂村	7	—	7	150	—	—	10,500	3,150	—	—	10,500	3,150	
	黒石原村	40	—	40	3,000	150,000	45,000	—	—	300	60	15,900	4,110	
	藤里村	37	—	37	400	27,000	7,830	—	—	—	—	27,000	7,830	
	伊手村	32	1	33	400	25,500	6,120	1,000	300	1,000	200	27,500	6,620	
	米里村	30	44	74	2,600	150,000	34,500	20,000	3,600	3,000	360	173,000	38,460	
	玉里村	2	1	3	47	—	—	3,500	1,050	—	—	3,500	1,050	
	梁川村	4	61	65	1,100	7,655	2,297	69,550	17,388	147	22	77,352	19,707	
	福岡村	24	32	56	500	23,986	7,915	11,348	3,290	897	224	36,231	11,429	
	廣瀬村	8	31	39	687	6,245	1,998	44,050	13,215	—	—	51,295	15,213	
	計	194	187	381	9,344	405,986	109,770	177,948	47,693	9,344	1,386	593,278	158,849	
西磐井郡	油日村	—	1	1	15	—	—	750	300	—	—	750	300	
	嶋形村	—	5	5	80	—	—	5,000	1,500	—	—	5,000	1,500	
	彌瀧村	—	21	21	650	—	—	50,000	16,500	—	—	50,000	16,500	
	眞瀬村	—	28	28	800	—	—	42,000	12,600	—	—	42,000	12,600	
	計	—	570	570	16,887	—	—	1,044,250	281,850	3,500	1,000	1,047,750	282,850	
東磐井郡	千原町	—	4	4	38	—	—	3,000	710	—	—	3,000	710	
	折原越	1	42	43	850	2,500	500	54,000	9,720	500	50	57,000	10,270	
	小梨村	—	27	27	310	—	—	18,600	5,280	—	—	18,600	5,280	
	八津保村	—	8	8	40	—	—	2,000	560	—	—	2,000	560	
	藤澤村	—	35	35	400	—	—	26,000	6,240	—	—	26,000	6,240	
	黄海村	—	9	9	102	—	—	5,100	1,530	—	—	5,100	1,530	
	奥玉村	—	250	250	2,575	—	—	200,000	44,000	6,000	780	206,000	44,780	
	磐清水村	—	11	11	120	—	—	8,200	2,296	—	—	8,200	2,296	
	門崎村	1	57	58	1,850	1,850	555	117,060	35,118	—	—	118,910	35,673	
	計	—	570	570	16,887	—	—	1,044,250	281,850	3,500	1,000	1,047,750	282,850	
東磐井郡	松川村	—	8	8	140	—	—	10,500	2,415	—	—	10,500	2,415	
	門崎村	—	5	5	12	—	—	700	175	—	—	700	175	
	田河津村	5	12	17	230	6,200	2,120	9,700	3,201	—	—	15,900	5,321	
	長坂村	12	56	68	341	8,165	2,858	11,685	3,506	—	—	19,850	6,364	
	摺澤村	25	2	27	595	38,300	8,043	42,700	7,45	900	135	47,000	8,913	
	摺澤村	—	24	24	457	—	—	32,000	8,000	—	—	32,000	8,000	
	民田村	1	9	10	150	700	210	9,000	2,250	—	—	9,700	2,460	
	計	35	67	102	1,000	47,170	11,793	19,930	3,806	—	—	66,200	15,599	
	東磐井郡	千原町	—	4	4	38	—	—	3,000	710	—	—	3,000	710
		折原越	1	42	43	850	2,500	500	54,000	9,720	500	50	57,000	10,270
小梨村		—	27	27	310	—	—	18,600	5,280	—	—	18,600	5,280	
八津保村		—	8	8	40	—	—	2,000	560	—	—	2,000	560	
藤澤村		—	35	35	400	—	—	26,000	6,240	—	—	26,000	6,240	
黄海村		—	9	9	102	—	—	5,100	1,530	—	—	5,100	1,530	
奥玉村		—	250	250	2,575	—	—	200,000	44,000	6,000	780	206,000	44,780	
磐清水村		—	11	11	120	—	—	8,200	2,296	—	—	8,200	2,296	
門崎村		1	57	58	1,850	1,850	555	117,060	35,118	—	—	118,910	35,673	
計		—	570	570	16,887	—	—	1,044,250	281,850	3,500	1,000	1,047,750	282,850	

第一三三表 木 炭 (續)

郡、町、村名	窯 数			製炭原料	木 炭								
	石窯	土窯	計		白 炭		黒 炭		其 他		計		
					数量	價額	数量	價額	数量	價額	数量	價額	
大船渡村	—	16	16	220	—	—	10,120	2,534	—	—	10,120	2,534	
	4	10	14	60	1,500	360	2,500	500	—	—	4,000	860	
	—	220	220	6,758	—	—	356,400	71,290	—	—	356,400	71,290	
	—	50	50	70	—	—	—	—	1,500	225	1,500	225	
	計	4	296	306	7,408	1,500	716	366,020	73,014	1,500	225	375,539	75,539
横田村	—	41	41	1,102	—	—	70,000	14,000	—	—	70,000	14,000	
	20	170	190	6,905	17,000	3,400	328,000	59,040	—	—	345,000	62,440	
	—	125	125	2,500	—	—	125,000	25,000	1,500	225	126,500	25,225	
	—	190	190	8,723	—	—	478,290	86,092	1,500	195	479,790	86,287	
	計	20	426	446	16,527	17,000	3,600	901,290	164,132	3,000	420	907,290	165,972
日頃市村	—	112	112	2,100	—	—	126,000	25,200	1,000	130	127,000	25,330	
	—	12	12	231	—	—	15,200	3,040	—	—	15,200	3,040	
	—	26	26	450	—	—	22,500	3,600	300	30	22,800	3,630	
	—	20	20	560	—	—	30,000	6,000	—	—	30,000	6,000	
	計	—	170	170	3,341	—	—	173,700	34,840	1,300	160	175,000	35,970
遠喜來村	—	40	40	3,000	—	—	148,000	25,200	—	—	148,000	25,200	
	—	112	112	6,380	—	—	405,888	64,942	—	—	405,888	64,942	
	—	61	61	1,560	—	—	93,500	18,700	—	—	93,500	18,700	
	計	—	213	213	11,540	—	—	647,388	108,842	—	—	647,388	108,842
	釜大綾小	—	265	265	657	—	—	50,813	12,703	—	—	50,813	12,703
—		68	68	3,018	—	—	211,260	46,477	—	—	211,260	46,477	
—		43	43	500	—	—	37,500	9,000	500	50	38,000	9,050	
90		45	135	1,350	45,000	9,900	30,000	6,300	800	80	75,800	16,280	
計		90	452	542	2,517	45,000	10,800	118,313	25,020	1,300	130	120,000	28,953
上閉伊郡	—	16	2	18	281	12,000	3,120	1,500	270	—	—	13,500	3,390
	110	7	117	1,704	86,480	30,268	4,700	1,175	30	4	91,210	31,447	
	27	103	130	1,747	20,210	5,658	84,637	20,312	400	92	165,247	26,062	
	—	250	250	5,500	—	—	500,000	100,000	—	—	500,000	100,000	
	計	137	122	259	3,332	108,690	38,046	587,137	121,687	430	96	617,964	130,899
山田町	—	52	52	7,000	—	—	323,000	65,340	20,540	3,054	343,540	68,394	
	—	108	108	1,309	—	—	86,400	12,960	—	—	86,400	12,960	
	—	60	60	1,590	—	—	84,420	16,884	2,380	357	86,800	17,241	
	—	112	112	16,700	—	—	1,175,000	211,500	—	—	1,175,000	211,500	
	計	—	332	332	26,699	—	—	598,820	116,684	20,920	3,411	619,324	123,175
小本村	—	12	12	895	—	—	63,500	10,795	800	96	64,300	10,891	
	—	1,200	1,200	20,000	—	—	1,168,620	151,920	—	—	1,168,620	151,920	
	—	93	93	18,335	—	—	1,210,000	242,000	—	—	1,210,000	242,000	
	—	160	160	2,600	—	—	237,400	35,640	—	—	237,400	35,640	
	計	—	1,465	1,465	22,830	—	—	2,278,920	340,355	800	96	2,280,175	341,456
安家村	—	170	170	6,545	—	—	432,000	64,800	—	—	432,000	64,800	
	—	82	82	2,070	—	—	155,000	31,000	—	—	155,000	31,000	
	—	74	74	3,044	—	—	202,932</						

第一三三表 木 炭 (續)

郡、町、村名	窯 数			製炭 原料	木 炭							
	石窯	土窯	計		白 炭		黒 炭		其 他		計	
					数量	價額	数量	價額	数量	價額	数量	價額
重 茂 村	—	110	110	6,500	—	—	550,000	121,000	—	—	550,000	121,000
豊間根村	—	50	50	2,800	—	—	250,000	50,000	5,000	500	255,000	50,500
大 澤 村	—	2	2	70	—	—	4,100	1,025	—	—	4,100	1,025
船 越 村	—	70	70	1,400	—	—	100,000	20,000	1,000	150	101,000	20,150
計	51	3,226	3,277	134,688	82,250	14,155	8,605,192	1,508,027	42,700	5,216	8,730,142	1,527,398
久 慈 町	—	5	5	150	—	—	12,000	2,400	—	—	12,000	2,400
輕 米 町	—	50	50	15,000	—	—	1,100,000	275,000	—	—	1,100,000	275,000
長 内 村	—	30	30	1,750	—	—	125,000	25,000	—	—	125,000	25,000
宇 部 村	—	37	37	1,150	—	—	89,000	17,800	—	—	89,000	17,800
野 田 村	—	212	212	6,000	—	—	426,000	106,250	2,200	264	428,200	106,514
山 根 村	—	170	160	7,000	—	—	500,000	80,000	—	—	500,000	80,000
山 形 村	—	277	277	10,883	—	—	761,805	106,653	—	—	761,805	106,653
大 川 目 村	—	52	52	1,000	—	—	74,500	13,410	1,500	135	76,000	13,545
夏 井 村	—	8	8	350	—	—	25,000	5,000	—	—	25,000	5,000
侍 濱 村	—	60	60	1,500	—	—	100,000	20,000	15,000	1,950	115,000	21,950
中 種 市 村	—	65	65	3,000	—	—	220,000	57,200	—	—	220,000	57,200
大 野 村	—	30	30	2,900	—	—	220,000	50,600	—	—	220,000	50,600
小 輕 米 村	—	66	66	2,500	—	—	180,000	36,000	—	—	180,000	36,000
晴 山 村	—	45	45	1,470	—	—	95,000	19,000	1,000	80	96,000	19,080
江 刺 家 村	—	40	40	1,500	—	—	110,000	19,800	—	—	110,000	19,800
伊 保 内 村	—	50	50	3,500	—	—	250,000	50,000	—	—	250,000	50,000
戸 田 村	—	30	30	600	—	—	40,000	8,000	—	—	40,000	8,000
葛 卷 村	—	120	120	5,000	—	—	330,000	33,000	2,500	200	332,500	33,200
江 刈 村	—	100	100	3,500	—	—	245,000	29,400	1,400	56	246,400	29,456
計	—	1,554	1,554	84,753	—	—	6,103,305	1,314,513	23,600	2,685	6,126,905	1,317,198
爾 薩 体 村	—	140	140	700	—	—	50,000	15,000	—	—	50,000	15,000
金 田 一 村	—	100	100	1,700	—	—	125,000	30,000	—	—	125,000	30,000
斗 米 村	—	97	97	1,090	—	—	82,450	20,612	—	—	82,450	20,612
石 切 所 村	—	3	3	3	—	—	200	50	—	—	200	50
浪 打 村	—	28	28	500	—	—	34,500	8,970	—	—	34,500	8,970
島 海 村	—	72	72	3,086	—	—	216,000	64,800	—	—	216,000	64,800
小 島 谷 村	11	200	211	7,643	15,000	3,600	500,000	125,000	20,000	2,800	535,000	131,400
姉 帯 村	8	57	65	200	1,500	375	11,450	3,435	—	—	12,950	3,810
田 部 村	25	215	240	2,100	10,000	2,000	128,750	32,188	—	—	138,750	34,188
御 返 地 村	—	76	76	1,470	—	—	112,770	24,809	—	—	112,770	24,809
淨 法 寺 村	31	190	221	7,914	26,000	5,200	500,000	85,000	1,700	204	527,700	90,404
荒 澤 村	230	150	380	14,500	50,000	9,000	950,000	161,500	5,000	550	1,005,000	171,050
田 山 村	71	12	83	3,500	200,000	40,000	30,000	6,000	—	—	230,000	46,000
計	376	1,340	1,716	44,406	302,500	60,175	2,741,120	577,364	26,700	3,554	3,070,320	641,093
合 計	2,647	12,120	14,767	479,811	4,545,946	1,166,951	26,880,618	5,517,959	267,046	39,254	31,698,610	6,724,164

漁 業

漁業者数	本 業	13,790
	副 業	16,706
	計	30,496
漁獲物價額	魚 類	3,040,935
	貝 類	560,710
	水産動物	1,672,061
	藻 類	322,186
	計	5,595,842
遠洋漁業漁獲價額		5,013,208
水産養殖物價額		50,384
水産製價額	食 料	7,559,922
	肥 料	617,003
	魚 油	178,371
	其 他	3,372
	計	8,358,668
年末現在漁船数	(動力ヲ有スルモノ)	528
	(動力ヲ有セザルモノ)	6,731

第一三三表 木 炭 (續)

郡、町、村名	窯 数			製炭原料	木 炭							
	石窯	土窯	計		白 炭		黒 炭		其 他		計	
					数量	價額	数量	價額	数量	價額	数量	價額
重 渡 村	—	110	110	6,500	—	—	550,000	121,000	—	—	550,000	121,000
豊間田村	—	50	50	2,800	—	—	250,000	50,000	5,000	500	255,000	50,500
大 澤 村	—	2	2	70	—	—	4,100	1,025	—	—	4,100	1,025
船 笠 村	—	70	70	1,400	—	—	100,000	20,000	1,000	150	101,000	20,150
計	51	3,226	3,277	134,688	82,250	14,155	8,605,192	1,508,027	42,700	5,216	8,730,142	1,527,398
久 慈 町	—	5	5	150	—	—	12,000	2,400	—	—	12,000	2,400
長 内 村	—	50	50	15,000	—	—	1,100,000	275,000	—	—	1,100,000	275,000
宇 部 村	—	30	30	1,750	—	—	125,000	25,000	—	—	125,000	25,000
野 田 村	—	37	37	1,150	—	—	89,000	17,800	—	—	89,000	17,800
山 根 村	—	212	212	6,000	—	—	426,000	105,250	2,200	264	428,200	106,514
山 形 村	—	170	160	7,000	—	—	500,000	80,000	—	—	500,000	80,000
大 川 日 村	—	277	277	10,883	—	—	761,805	106,653	—	—	761,805	106,653
夏 井 村	—	52	52	1,000	—	—	74,500	13,410	1,500	135	76,000	13,545
夏 井 村	—	8	8	350	—	—	25,000	5,000	—	—	25,000	5,000
侍 瀬 村	—	60	60	1,500	—	—	100,000	20,000	15,000	1,950	115,000	21,950
中 野 村	—	65	65	3,000	—	—	220,000	57,200	—	—	220,000	57,200
種 市 村	—	117	117	16,000	—	—	1,200,000	360,000	—	—	1,200,000	360,000
大 野 村	—	30	30	2,900	—	—	220,000	50,600	—	—	220,000	50,600
小 輕 米 村	—	66	66	2,500	—	—	180,000	36,000	—	—	180,000	36,000
嶋 山 村	—	45	45	1,470	—	—	95,000	19,000	1,000	80	96,000	19,080
江 刺 家 村	—	40	40	1,500	—	—	110,000	19,800	—	—	110,000	19,800
伊 保 内 村	—	50	50	3,500	—	—	250,000	50,000	—	—	250,000	50,000
戸 田 村	—	30	30	600	—	—	40,000	8,000	—	—	40,000	8,000
葛 卷 村	—	120	120	5,000	—	—	330,000	33,000	2,500	200	332,500	33,200
江 刈 村	—	100	100	3,500	—	—	245,000	29,400	1,400	56	246,400	29,456
計	—	1,554	1,554	84,753	—	—	6,103,305	1,314,513	23,600	2,685	6,126,905	1,317,198
爾 薩 体 村	—	140	140	700	—	—	50,000	15,000	—	—	50,000	15,000
金 田 一 村	—	100	100	1,700	—	—	125,000	30,000	—	—	125,000	30,000
斗 米 村	—	97	97	1,090	—	—	82,450	20,612	—	—	82,450	20,612
石 切 所 村	—	3	3	3	—	—	200	50	—	—	200	50
浪 打 村	—	28	28	500	—	—	34,500	8,970	—	—	34,500	8,970
鳥 海 村	—	72	72	3,086	—	—	216,000	64,800	—	—	216,000	64,800
小 島 谷 村	11	200	211	7,643	15,000	3,600	500,000	125,000	20,000	2,800	535,000	131,400
姉 帯 村	8	57	65	200	1,500	375	11,450	3,435	—	—	12,950	3,810
田 部 村	25	215	240	2,100	10,000	2,000	128,750	32,188	—	—	138,750	34,188
御 返 地 村	—	76	76	1,470	—	—	112,770	24,809	—	—	112,770	24,809
淨 法 寺 村	31	190	221	7,914	26,000	5,200	500,000	85,000	1,700	204	527,700	90,404
荒 澤 村	230	150	380	14,500	50,000	9,000	950,000	161,500	5,000	550	1,005,000	171,050
田 山 村	71	12	83	3,500	200,000	40,000	30,000	6,000	—	—	230,000	46,000
計	376	1,340	1,716	44,406	302,500	60,175	2,741,120	577,364	26,700	3,554	3,070,320	641,093
合 計	2,647	12,120	14,767	479,811	4,545,946	1,166,951	26,880,618	5,517,959	267,046	39,254	31,698,610	6,724,164

漁 業

漁業者數	本 業	13,790
	副 業	16,706
	計	30,496
漁獲物價額	魚 類	3,040,935
	貝 類	560,710
	水産動物	1,672,061
	藻 類	322,136
	計	5,595,842
	遠洋漁業漁獲價額	5,013,208
	水産養殖物價額	50,384
水産製價額	食 料	7,559,922
	肥 料	617,003
	魚 油	178,371
	其 他	3,372
	計	8,358,668
年末現在漁船數	{ 動力ヲ有スルモノ	528
	{ 動力ヲ有セサルモノ	6,731

第六漁業

第一三四表 水產業者 大正十四年十二月末日

	本業			副業			計			
	男	女	計	男	女	計	男	女	計	
盛岡市	漁撈	5	—	5	15	—	15	20	—	20
	養殖	—	—	—	—	—	—	—	—	—
岩手郡	漁撈	1	—	1	—	—	—	1	—	1
	養殖	—	—	—	—	—	—	—	—	—
紫波郡	漁撈	—	—	—	152	—	152	152	—	152
	養殖	—	—	—	1	—	1	1	—	1
稗貫郡	漁撈	—	—	—	15	—	15	15	—	15
	養殖	—	—	—	—	—	—	—	—	—
和賀郡	漁撈	2	—	2	38	—	38	40	—	40
	養殖	—	—	—	3	—	3	3	—	3
胆澤郡	漁撈	—	—	—	92	—	92	92	—	92
	養殖	—	—	—	—	—	—	—	—	—
江刺郡	漁撈	—	—	—	50	—	50	50	—	50
	養殖	—	—	—	10	—	10	10	—	10
西磐井郡	漁撈	—	—	—	208	—	208	208	—	208
	養殖	—	—	—	14	—	14	14	—	14
東磐井郡	漁撈	—	—	—	2	—	2	2	—	2
	養殖	—	—	—	27	—	27	27	—	27
氣仙郡	漁撈	7	—	7	113	—	113	120	—	120
	養殖	—	—	—	3	2	5	3	2	5
四磐井郡	漁撈	—	—	—	32	—	32	32	—	32
	養殖	—	—	—	—	—	—	—	—	—
東磐井郡	漁撈	1	—	1	43	—	43	44	—	44
	養殖	—	—	—	6	—	6	6	—	6
氣仙郡	漁撈	2	—	2	48	—	48	20	—	50
	養殖	—	—	—	7	—	7	7	—	7
東磐井郡	漁撈	—	—	—	6	—	6	6	—	6
	養殖	—	—	—	—	—	—	—	—	—
東磐井郡	漁撈	1	—	1	29	—	29	30	—	30
	養殖	—	—	—	—	—	—	—	—	—
氣仙郡	漁撈	1,119	—	1,119	1,658	240	1,898	2,777	240	3,017
	養殖	1,599	80	1,679	1,898	887	2,785	3,497	967	4,464
氣仙郡	製造	107	1	108	60	—	60	167	1	168
	養殖	216	48	264	246	365	611	462	413	875
氣仙郡	製造	—	—	—	487	25	512	487	25	512
	養殖	—	—	—	150	330	480	150	330	480