

3/11
收
封


(機密)

糧情簡報

第二十八期

糧食部調查處

民國三十年十月二十八日編印



南京圖書館藏

糧情簡報

第二八期

表:

甲 陪都

1. 重慶市主要糧食價格表-----十月二十一日至二十三日
2. 重慶市糧價指數----- (第七次) 十月二十二日編
3. 重慶市民食供給統計表-----十月十七日至二十日
4. 重慶市食米來源及數量統計表-----十月十九日至二十日

乙. 四川

5. 一週來四川省主要米市場米價統計表-----
-----三十年十月十八日至二十四日
6. 一週來四川主要米市場小麥價格統計表-----
-----三十年十月十八日至二十四日
7. 四川省主要市場糧價指數-----
----- (第四次) 三十年三月二十六日編

丙.

8. 江西省各主要市場電報米麥價格表-----
9. 河南省各主要市場電報米麥價格表-----
10. 山西省各主要市場電報米麥價格表-----
11. 福建省各主要市場電報米麥價格表-----
12. 廣西省各主要市場電報米麥價格表-----

圖.

1. 四川省成都平原區及岷江流域主要米市場米價變動圖-----
-----三十年十月十八日至二十四日
2. 四川省嘉陵江流域主要米市場米價變動圖-----
-----三十年十月十八日至二十四日
3. 四川省揚子江流域主要米市場米價變動圖-----
-----三十年十月十八日至二十四日

重慶市主要糧食價格表

(民國三十年十月二十一日起至十月二十五日止)

表1

第一頁

日期	熟				赤				山				冬		
	上等		中等		上等		中等		上等		中等		下等	零售	
	躉售	零售	躉售	零售	躉售	零售	躉售	零售	躉售	零售	躉售	零售	躉售	零售	
二十一日	27.00	24.50	22.00	21.00	27.00	23.50	22.00	21.50	22.00	23.00	21.00	22.50	36.00	35.00	32.00
二十二日	27.00	24.50	22.00	21.00	27.00	23.50	22.00	21.50	22.00	23.00	21.00	22.50	36.00	35.00	32.00
二十三日	27.00	24.50	22.00	21.00	27.00	23.50	22.00	21.50	22.00	23.00	21.00	22.50	36.00	35.00	32.00
二十四日	27.00	24.50	22.00	21.00	27.00	23.50	22.00	21.50	22.00	23.00	21.00	22.50	36.00	35.00	32.00
二十五日	27.00	24.50	22.00	21.00	27.00	23.50	22.00	21.50	22.00	23.00	21.00	22.50	36.00	35.00	32.00

重慶市主要糧食價格表

(續前頁)

第二頁

日期	小 麥						粉							
	上 等		中 等		下 等		一 號		二 號		三 號		四 號	
	躉售	零售	躉售	零售	躉售	零售	躉售	零售	躉售	零售	躉售	零售	躉售	零售
二十一日	200.00		195.00		190.00		80.00	86.00	79.00	85.00	78.00	82.00	75.00	81.00
二十二日	200.00		195.00		190.00		80.00	86.00	79.00	85.00	78.00	82.00	75.00	81.00
二十三日	200.00		195.00		190.00		80.00	86.00	79.00	85.00	78.00	82.00	75.00	81.00
二十四日	200.00		195.00		190.00		80.00	86.00	79.00	85.00	78.00	82.00	75.00	81.00
二十五日	200.00		195.00		190.00		80.00	86.00	79.00	85.00	78.00	82.00	75.00	81.00

註：價之單位為國幣元 量之單位為粉為袋米麥躉售為市石零售為市斗

重慶市糧價指數

(第七次三十年十月廿二日編)

表二

定期指數以十六年上半年平均價為基價

連續指數以上星期三(三十年十月十五日)價為基價

單位 市石 價 國幣元

(1) 普通糧價指數

食米類別	糧 價			指 數			連環指數
	本星期三 (三十年十月廿二日)	上星期三 (三十年十月廿日)	二十六年上半年平均	本星期三 (三十年十月廿二日)	上星期三 (三十年十月廿日)	本星期三與上星期三之比較 (增+減-)	
上河米	227.00	227.00	12.22	182.2	184.72	0	100
中河米	222.00	222.00	12.19	190.2	190.2	0	100
下河米	227.00	227.00	11.71	192.5	192.5	0	100
上碓米	227.00	227.00	11.58	195.6	195.6	0	100
中碓米	222.00	222.00	11.07	205.6	205.6	0	100

(2) 零售糧價指數

食米類別	糧 價			指 數			連環指數
	本星期三 (三十年十月廿二日)	上星期三 (三十年十月廿日)	二十六年上半年平均	本星期三 (三十年十月廿二日)	上星期三 (三十年十月廿日)	本星期三與上星期三之比較 (增+減-)	
上山米	36.00	36.00	1.523	232.8	232.8	0	100
中山米	35.00	35.00	1.449	241.5	241.5	0	100
上河米	24.00	24.00	1.215	186.1	186.1	0	100
中河米	24.00	24.00	1.223	196.5	196.5	0	100

重慶市民食供應統計表

表3

民國三十年十月十九日至十月廿五日止

單位：市石

日期	到 渝 米 量						配 銷 米 量				累積存糧	
	共 計	總 商	民食局	特種機關	信託收回	其他	共 計	聯營米店	機關團體	平價米		其他
總計	42861.913	28666.255	240.00	16885.108		1096.45	20965.20	13136.00	532.00	7291.20		
十九日	2552.20	1875.08		677.16			2066.00	1920.00	142.00			52112.757
二十日	7316.355	4892.992		2423.363			3270.20	1882.00	80.00	1308.20		57488.912
廿一日	11111.576	5413.707	240.00	5741.769			3118.40	1960.00		1152.40		65816.028
廿二日	5132.133	2529.659		2606.474			2906.00	1950.00	90.00	890.00		68028.161
廿三日	5710.953	1988.603		3722.350			3256.30	1647.00	0.00	1569.30		70482.816
廿四日	1141.297	1856.209		1188.792		1096.25	3607.30	1800.00	80.00	1527.30		71217.005
廿五日	6559.225	6011.025		475.20			2923.50	1965.00	100.00	858.00		74852.230

重慶市食米來源及數量統計表

(民國三十年十月十九日至十月廿五日)

單位：市石

來源地	總計	十九日	二十日	廿一日	廿二日	廿三日	廿四日	廿五日
總計	11765.163	2552.26	7316.355	11445.116	5136.123	5710.953	3045.041	6559.225
合江	222.71	1095.66	1652.63	1451.52	22.85	209.33	—	2290.66
涪陵	2516.56	—	1315.20	633.20	—	498.16	—	—
合川	382.36	—	—	—	—	342.36	—	—
蓬溪	2217.444	677.16	3743.625	6005.609	3823.283	4336.447	1425.005	2196.115
江津	328.80	—	328.80	—	—	—	—	—
白沙	535.890	—	—	218.00	—	—	247.896	—
朱沱	1196.970	—	—	—	480.00	—	314.10	402.87
長壽	307.00	—	122.80	—	—	—	184.20	—
武勝	83.10	—	83.10	—	—	—	—	—
合灘	1028.00	660.10	—	—	—	—	—	367.90
潼南	1148.376	139.32	—	120.00	—	149.056	—	—
松溉	814.56	—	—	—	—	178.60	463.84	175.12
南充	556.651	—	—	156.651	—	—	400.00	—
廣安	2657.036	—	—	2550.476	—	—	—	106.56
榮昌	240.00	—	—	240.00	—	—	—	—
綦江	300.00	—	—	—	300.00	—	—	—

四川省各主要米市場米價統計表

表六

民國三十年十月十八日

單位：市石
價：國幣元

市場名稱	日期	十八日	十九日	二十日	二十一日	二十二日	二十三日	二十四日	本週平均數	上週平均數	本週平均數與上週平均數之比較	
											增(+)	減(-)
成都平原及岷江流域	成都市	260.00	255.00	260.00	260.00	265.00	265.00	265.00	261.43	260.00	+ 1.43	
	新津	239.00	238.00	238.00	239.00	238.00	247.00	239.00	239.57	230.37	+ 9.20	
	樂山牛溪	257.00	258.00	256.00	256.00	256.00	---	---	256.60	254.17	+ 2.43	
	雅安竹園	260.00	260.00	260.00	250.00	260.00	257.00	---	257.83	255.57	+ 2.26	
	金堂柏木	260.00	260.00	260.00	280.00	280.00	280.00	---	270.00	270.00	---	
	簡陽	---	---	---	---	---	---	---	---	---	---	
嘉陵	資陽	310.00	315.00	300.00	290.00	290.00	300.00	---	300.83	300.00	+ 0.83	
	資中	281.60	281.60	281.60	281.60	281.60	---	---	281.60	290.88	- 9.28	
	內江	284.00	285.00	290.00	290.00	290.00	290.00	290.00	288.57	282.86	+ 5.71	
	自貢市	---	---	---	---	302.00	310.00	320.00	310.66	303.00	+ 7.66	
嘉陵	綿陽	286.00	271.45	263.15	261.75	253.15	248.75	258.10	262.51	295.59	- 33.08	
	雲台	340.00	335.00	325.00	326.00	322.00	330.00	325.00	329.00	304.17	+ 24.83	
	射洪	299.20	299.20	298.80	298.00	299.00	297.00	285.00	295.03	305.33	- 10.30	
	遂寧	300.00	295.00	300.00	300.00	310.00	300.00	300.00	300.71	302.14	- 1.43	
	閬中	270.00	277.00	270.00	275.00	275.00	275.00	275.00	273.86	254.29	+ 19.57	

日期	市	名	本月					本月平均数	上月平均数	本月平均数与上月平均数之比		
			八日	九日	十日	十一日	十二日			十三日	十四日	增(+)
	流	南										
		南	290.00					290.00	291.00	-	1.00	
		南	226.66	236.66	236.66	233.33	233.33	233.33	236.66	233.50	227.12	+ 6.66
		南	283.91	283.91	283.91	283.91	283.91	283.91	283.91	282.91	265.82	+ 18.09
		南	252.00	250.00	250.00	256.00	255.00	255.00	253.00	253.57	247.14	+ 6.43
	城	合	300.00	294.00	292.00	286.00	280.00	280.00	285.00	287.86	302.14	- 14.28
	本	宜									270.00	
		宜	272.00	270.00	270.00	272.00	272.00	272.00	278.00	279.18	250.29	- 11.50
		合	270.00	280.00	280.00	278.00	272.00	275.00	275.00	279.00	287.29	- 8.29
		永	280.00		285.00	280.00		280.00		283.75	308.75	- 21.00
	流	永			291.00	288.30	285.00	296.00	300.00	292.06		
		永	230.00	232.00	232.00	232.00	232.00	232.00	232.00	232.00	232.00	
		永	350.00	350.00	350.00	350.00	350.00	350.00	350.00	350.00	350.00	
		永										
		永		250.00	250.00	250.00	250.25	250.00	250.00	250.00		
	城	永	257.05	257.05	262.5	262.57	262.57	262.57	262.57	264.06	262.55	+ 1.61

一週來四川省主要小麥市場小麥價格統計表

表6

民國三十年十月十八日至十月廿四日 單位：市石 幣元

日期 市場名稱	十八日	十九日	二十日	廿一日	廿二日	廿三日	廿四日	本週平均數	上週平均數	本週平均數與上週 平均數之比較 增(+) 減(-)
重慶市	195.00	195.00	195.00	195.00	195.00	195.00	195.00	195.00	195.00	——
成都市	250.00	250.00	250.00	255.00	255.00	255.00	255.00	252.86	244.17	+ 8.69
內江	270.00	270.00	280.00	280.00	280.00	285.00	285.00	278.57	257.14	+ 21.43
宜賓	——	——	——	——	——	——	——	——	246.00	——
南充	305.00	——	——	——	——	——	——	305.00	308.33	- 3.33
達縣	160.00	160.00	160.00	160.00	160.00	160.00	160.00	160.00	160.00	——
廣安	249.00	246.00	246.00	246.00	250.00	251.00	251.00	248.29	241.71	+ 6.58
合川	244.00	244.00	244.00	250.00	247.00	250.00	250.00	247.00	240.29	+ 6.71
涪陵	——	——	——	——	——	——	——	——	——	——
射洪太和鎮	312.00	325.00	331.00	325.00	312.00	308.00	308.00	323.00	319.75	+ 3.25

四川省主要市場糧價指數表

(第四次 三十年十月二十五日編)

表) 定期指數 以二十六年下半年平均(爲基期)價爲基礎
 連續指數 以三十年十月七日價爲基礎

市場名稱	中等米			指數			連續指數
	(價目)			定期指數			
	三十年十月二十二日	三十年十月七日	二十六年下半年平均	三十年十月二十二日	三十年十月七日	二十六年下半年平均	
成都	265.00	265.00	10.00	2523.5	2523.5	0	100
萬縣	262.57	262.35	9.65	2722.1	2721.1	+59.3	102.2
重慶	—	315.00	13.36	—	2257.9	—	—
自貢	293.00	296.00	11.57	2610.2	2575.6	+334.6	101.3
樂山	—	295.00	10.39	—	2839.3	—	—
宜賓	—	290.00	11.36	—	2592.7	—	—
江津	272.00	315.00	9.67	2572.9	2277.5	-304.6	88.3
合川	280.00	302.00	10.15	2752.1	2725.8	+266.3	92.7
廣安	255.00	282.00	9.81	2709.9	2569.5	+140.4	105.0
合江	272.00	295.00	9.69	2582.3	2223.3	-369.0	90.9
遂寧	310.00	295.00	11.83	2620.5	2492.7	+127.8	105.7
三台	322.00	260.00	12.28	2637.2	2129.8	+507.4	122.1
綿陽	252.15	266.75	9.90	2566.9	2632.6	-66.7	98.9
瀘縣	279.00	300.00	9.62	2900.0	3118.5	-218.5	93
內江	290.00	280.00	11.73	2872.3	2512.0	+360.3	102.6
涪陵	—	—	9.75	—	—	—	—

河南省各主要市場電報米麥價格表
 民國三十年十月 單位：國幣元

日期	臨川		吉安		贛縣		鄱陽		貴縣	
	中等熟米	中等小麥	中等熟米	中等小麥	中等熟米	中等小麥	中等熟米	中等小麥	中等熟米	中等小麥
十一日	52.00	65.00	92.00	133.00	108.00	35.00	0	0	49.25	63.00
十五日	55.00	68.00	94.00	150.00	103.00	35.00	0	0	49.25	62.00

河南省各主要市場電報米麥價格表
 民國三十年十月十五日 單位：國幣元

種類	洛陽	鄭州	偃城	南陽	潢川
中等熟米	280.00	0	0	135.00	70.00
中等小麥	150.00	0	70.00	100.00	50.00

山西省各主要市場電報米麥價格表
 民國三十年十月 單位：國幣元

日期	吉縣		鄉寧		隰縣		汾西	
	中等小麥	中等小麥	中等小麥	中等小麥	中等小麥	中等小麥	中等小麥	中等小麥
一日	12.00	130.00	130.00	130.00	68.00	85.00	70.00	65.00
五日	120.00	135.00	130.00	130.00	80.00	85.00	75.00	70.00

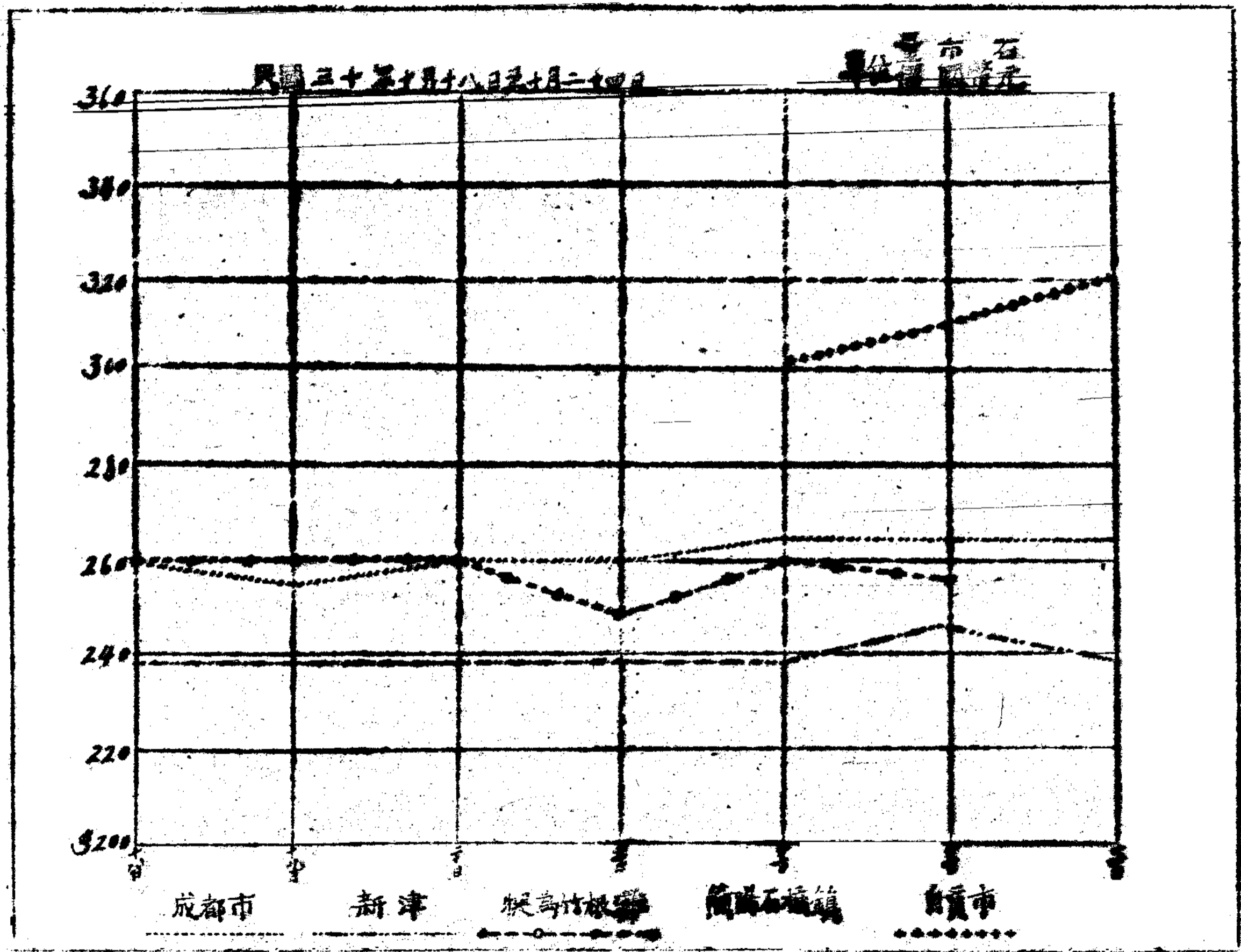
表11 福建省各主要市場電報米價價格表
民國三十年九月 單位：國幣元

市場名稱 日期	南平		永安		晉江		龍溪		邵武		浦城		寧化		武平	
	中等熟米	中等小麥	中等熟米	中等小麥	中等熟米	中等小麥	中等熟米	中等小麥	中等熟米	中等小麥	中等熟米	中等小麥	中等熟米	中等小麥	中等熟米	中等小麥
一日至十日	46.00	0	46.00	0	76.00	66.00	49.50	0	27.50	0	18.14	0	33.00	0	100.00	0
十一日至廿日	46.00	0	46.00	0	76.00	66.00	49.50	0	27.50	0	18.18	0	33.00	0	100.00	0
廿一日至卅日	46.00	0	46.00	0	76.00	66.00	49.50	0	27.50	0	18.14	0	33.00	0	100.00	0

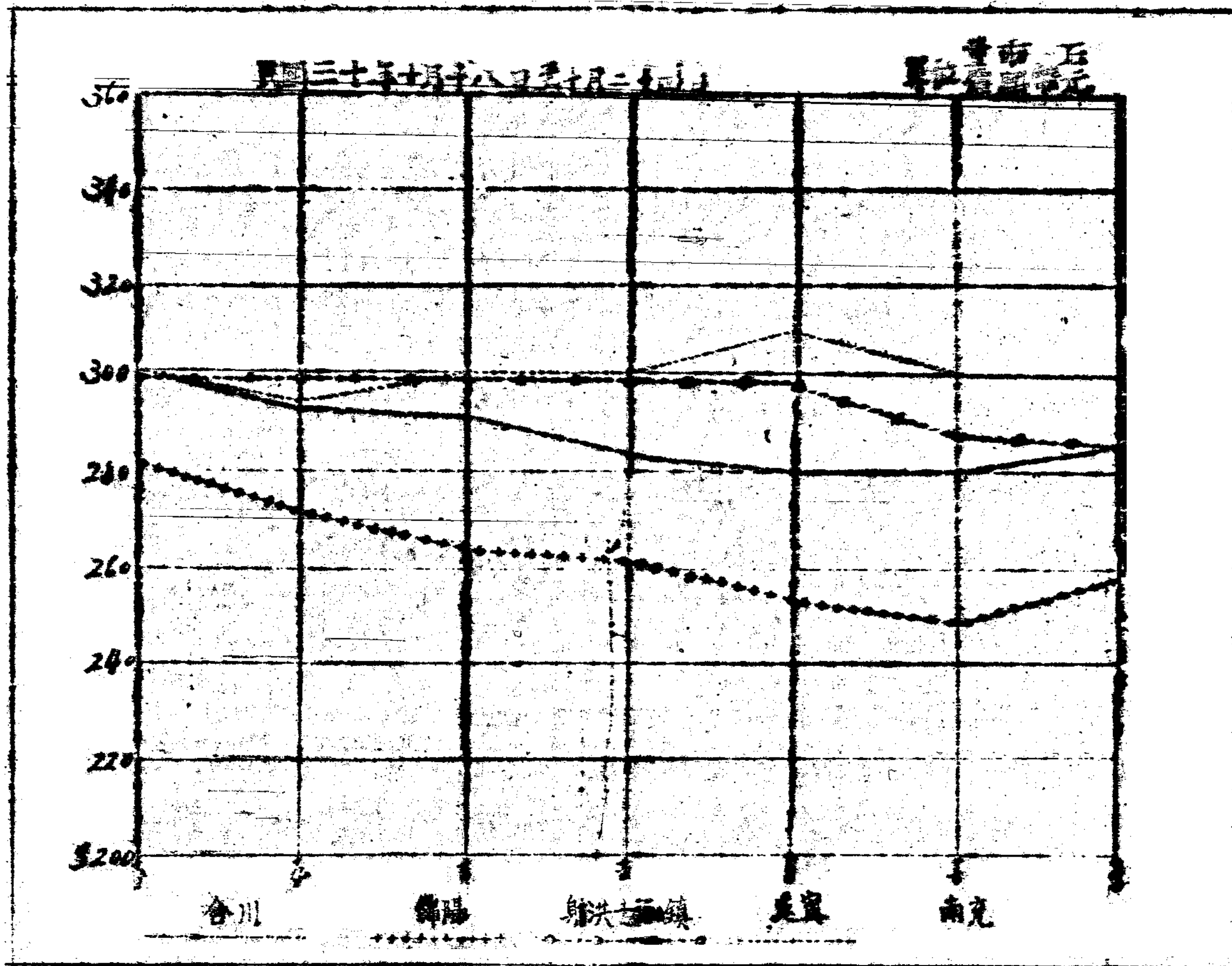
表12 廣西省各主要市場電報米價價格表
民國三十年十月十五日 單位：國幣元

市場名稱 日期	梧州	桂平	鬱林	柳州	邕寧	桂林
中等熟米	86.00	77.50	100.00	95.00	60.00	102.00
中等小麥	0	0	150.00	0	0	160.00

四川省成都平原區主要米市場米價變動圖



四川嘉陵江流域主要米市場米價變動圖



四川涪江流域主要米市場米價變動圖

