

23

AVRIL

2 0 1 0

Gestion de contenu
//
Wikipédia

Sylvain Machefert



[[1]]

Gérer



[[2]]

Les wikis



[[3]]

Wikimedia



[[4]]

Wikipédia




[[5]]

Créer



1

Gérer



Briques

Linux

Apache

Mysql

PHP

**Les forums
(de discussion)**



Les bLogs



2

Les wikis





depuis
1994



**VISITEUR
=
CRÉATEUR**



100*
aine(s)
de systèmes

* <http://www.wikimatrix.org>



Plus utilisé
Mediawiki



Nombre total d'édérations dans les [projets Wikimedia](#):

1 003 762 606









Wikispecies

Recensement des
espèces du
vivant







Wikiversité

Les cours en
ligne





4

Wikipedia



2000

Nupedia

15 / 01
2001

wikipedia.com

23 / 03
2001

Version
francophone

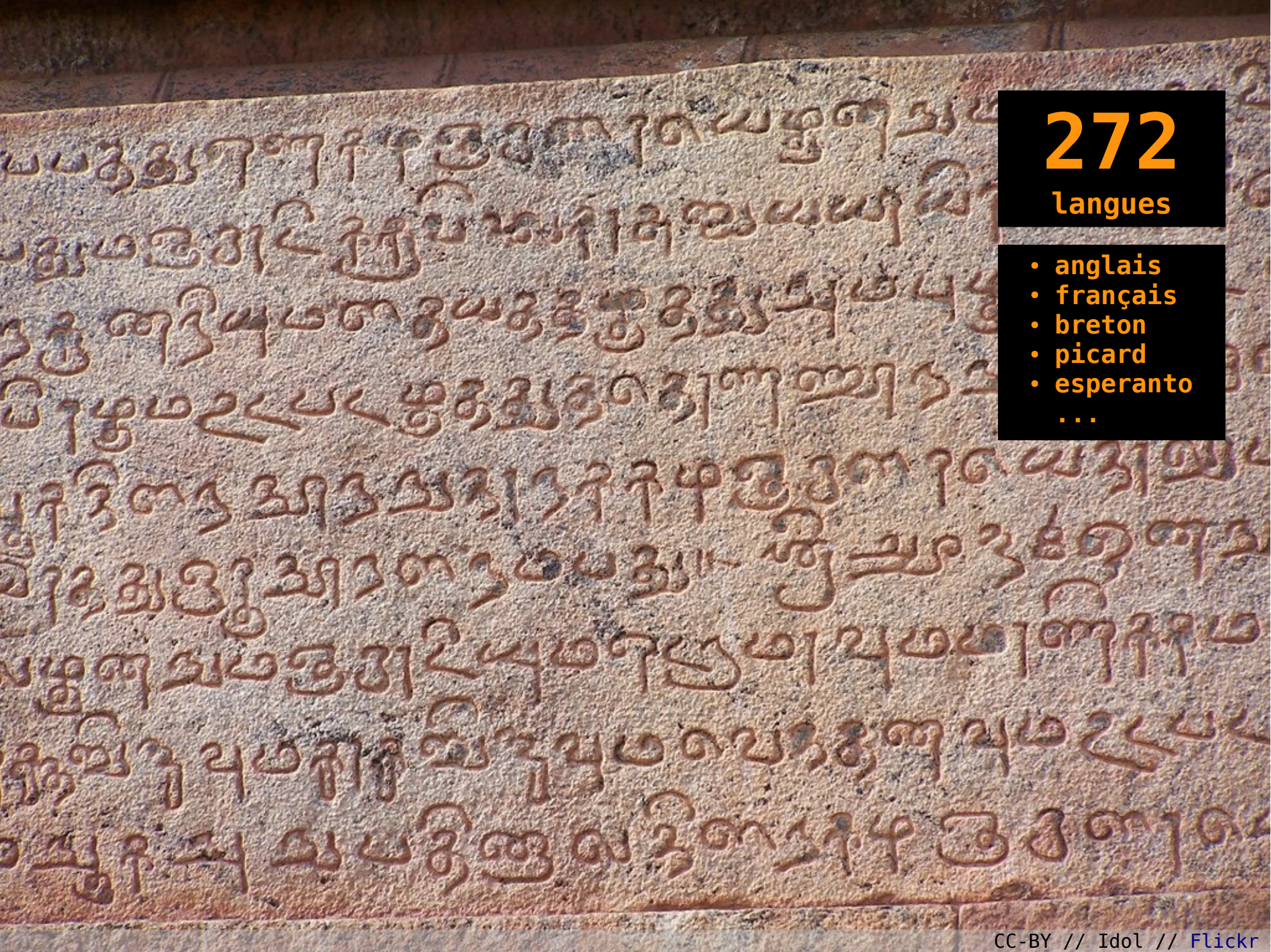
2007

Dans le top 10 des
sites mondiaux

4 (+1) principes fondateurs

1. WP est une encyclopédie
 2. Le point de vue doit être neutre
 3. Le contenu est sous licence libre
 4. WP suit des règles de savoir-vivre
- + WP n'a pas d'autres règles fixes





272

langues

- anglais
- français
- breton
- picard
- esperanto
- ...



3 265 415
articles en anglais

922 000
en français

> 15 000 000
au total

Utilisateurs actifs

Fr. : 5 016

Global : > 80 000



Très actifs

Fr. : 779

Total : ~ 10 000

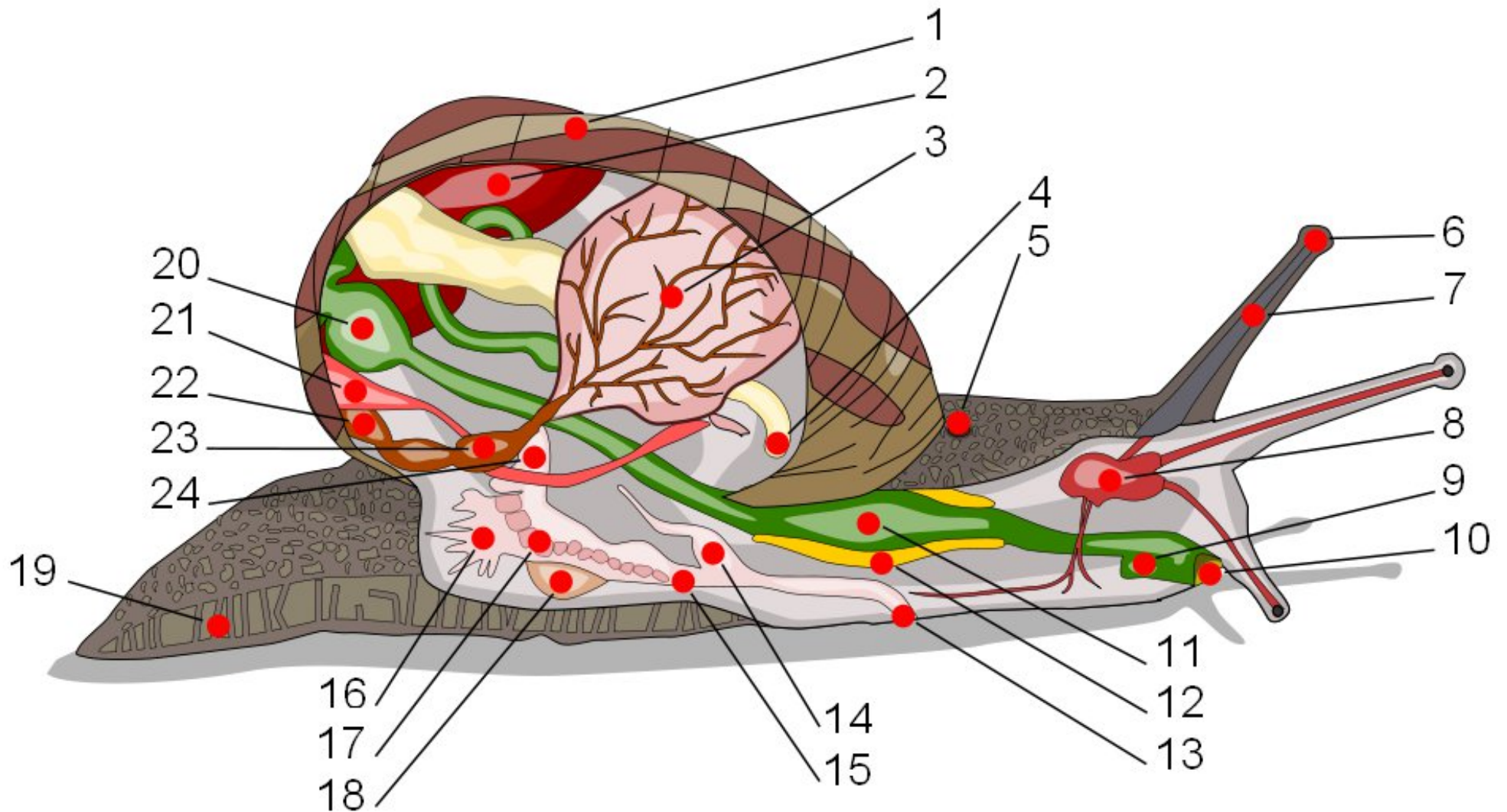
Statuts



- Utilisateur anonyme
- Utilisateur enregistré
- Administrateur
- Bureaucrate
- Bot
- Checkuser
- Steward

Anatomie d'une page

<http://fr.wikipedia.org/wiki/Escargot>



5

Créer un wiki
(avec mediawiki)



- Nécessité de partir d'une page source
- Organisation par catégorie
- Séparation en projets grâce aux espaces de nommage
- Faire attention à ne pas avoir de pages orphelines



Syntaxe - Formatage

```
' 'Italique'  
' 'Gras'  
' 'Gras Italique'  
<del>Texte Rayé</del>  
<ins>Texte souligné</ins>  
[[Lien vers autre page du wiki]]  
[[Lien vers une autre page du wiki|Libellé]]  
[http://www.google.fr]  
[http://www.google.fr Google]  
[[Fichier:image.jpg]]  
[[Fichier:image.jpg|thumbnail|Légende]]
```

Mediawiki accepte un certain nombre de balises HTML. **<center>** pour centrer le texte par exemple.



Syntaxe – Niveaux de titres

=Titre de niveau 1=
== Titre de niveau 2 ==
=== Titre de niveau 3 ===
==== Titre de niveau 4 =====

À partir de 4 niveaux, le sommaire est généré automatiquement. Si on ne le souhaite pas, ajouter le mot magique `__NOTOC__`



Liste à puces

```
* Élément 1
* Élément 2
** Élément 2 - 1
** Élément 2 - 2
* Élément 3
```

Listes de définition

```
; Terme 1
: Définition 1
; Terme 2
: Définition 2
; Terme 3
: Définition 3
```

Liste numérotée

```
# Élément 1
# Élément 2
## Élément 2 - 1
## Élément 2 - 2
# Élément 3
```



Syntaxe - Tableaux

```
{| class="wikitable"  
|-  
! En tête 1  
! En tête 2  
! En tête 3  
|-  
| Ligne 1, Colonne 1  
| Ligne 1, Colonne 2  
| Ligne 1, Colonne 3  
|-  
| Ligne 2, Colonne 1  
| Ligne 2, Colonne 2  
| Ligne 2, Colonne 3  
|}
```

En tête 1	En tête 2	En tête 3
Ligne 1, Colonne 1	Ligne 1, Colonne 2	Ligne 1, Colonne 3
Ligne 2, Colonne 1	Ligne 2, Colonne 2	Ligne 2, Colonne 3

Simplifications :

- Export depuis OpenOffice
- <http://excel2wiki.net/>
- Tableau préformaté

Support
sous licence
Creative Commons BY SA



smachefert @ u-bordeaux3.fr

MERCI



symac