

戸口調査結果表速報(屎尿処理)

汲取る水の						都に於て汲取								
託			作業所数			自己処分			浄化装置					
官公	進駐	公使	計	直営	農民	計	義務	官公	進駐	義務	官公	進駐	公使	
			14	6797		1797		4		1	1			
			34	2783		2783	183	40		143	94	345		
2		2	32	1301	5207	6508	118	8	13	46	7			
			3	1184		1184		2		46	1	6		
			92 ⁽³⁾	12126 ⁽³⁾		12126 ⁽³⁾	457	31		106	23	4	1	
			36	6371		6371	1227			253	5	92		
			24	3568		3568	937	1		107 ⁽⁶⁾	9	4		
21			93	12654	2815	15469	4042	34		167	10	13		
			15	5254		5254	615	6		6	3	8		
5			32	4845	3236	8082	2452	7		52 ⁽²⁾	10	18	1	
6		3	45	8142	4316	12458	1863	4		38	13	12		
			45	2000	8829	10829	895	48		34	49	1		
8		2	10	616	7638	8254	3	7		1				
21		9	30		8989	8989	23					1		
42		16	58		20222	20222	3555	38		11	3			
22		6	28		13540	13540	191	10						
28		5	33		13264	13264	2260	63	42	6	5			
			202	26025	10524	10524	3169	19		9	4			
			64	16929		26025	2870	22	24	297				
8			86	9337		16929	3796	6		43 ⁽²⁾	4	19		
9			42	6984	18911	28248	10968	4		595		87		
67		11	93	5084	1324	8313	14350	14		25	3	4		
			32	3215	21227	26311	4187	14	4	16	5	1		
			88	19672	4682	10897	2987	29		26	3	3		
			99	8973	4074	23746	8772	23		415	2	40		
			100	19657	25128	34096	26446	165	60	118	2			
			88	16438	831	20488	7272	18		775		751	2	
			1	111	12320	7351	23789	11091	8	157		21		
			2	85	13238	20918	33238	19907	31	327	17	13		
			7	119		11237	24477	12788	66	138 ⁽¹⁾	9 ⁽¹⁾	11		
			1	125	2294	34285	34285		4					
			1	72		26258	28552	7758	12	30	4	3		
			2	59	3	8183	8183	11299		11	1	5		
			5	6	20	34319	34322	13151	87					
			1	1		25541	25561	14881	416	1	2			
						21730	21730	14613	140		2			
691			91	2120	22288	367576	590445	209192	1381	143	4000	297	1462	4

CORRECTION

**THIS DOCUMENT
HAS BEEN REPHOTOGRAPHED
TO ASSURE LEGIBILITY**

(附表第41号)

5月分回収汲取券状況並

所名	十樽券	五樽券	二樽券	一樽券	半樽券	割 引			
						十樽券	五樽券	一樽券	半樽券
千代田									
翠町									
中央	1,917		23	777	359				
日本橋									
港									
麻布									
赤坂									
新橋			466	10,525	1,284				
四谷									
牛込			274	6,114	1,536				
文京	200	2	963	8,381	1,405				
本郷			1,421	22,778	5,414				
台東			1,464	19,503	6,129	10	20	30	80
浅草			2,140	25,488	3,227	65	37	414	104
墨田	502		3,957	56,597	13,045		24	94	
本所			1,895	27,546	12,827		1	201	
江東	1,82		609	33,215	7,878	24	9	107	
城東	60	69	1,436	19,673	4,013				
品川									
荏原									
大田	3		779	22,459	1,887			19	
菊田			182	3,405	260				
北	41	6	887	66,123	9,916			292	
清野川	2		931	22,522	5,599				
目黒	30		280	10,380	82.5	10	18		
世田谷		5	565	37,963	3,389		2	28	
澁谷			10	2,226	109				
中野			822	16,916	2,288				
杉並	1	1	1,928	42,274	3,249	15		20	
豊島		16	203	19,251	3,047			18	
荒川	1	12	435	80,972	10,050	22		24	
板橋			256	27,534	4,483	8		146	
練馬			397	12,691	1,850				
足立			5377	38,087	8,322			32	
葛飾			55	20,127	2,312				
江戸川	334		702	17,563	4,827				
計	3,273	111	28,457	671,090	119,430	154	111	1,425	184

成績表(農民) 備考... 本欄中◎印欄(葛飾)は申告により汲取りたる数を示す

無 一樽券	料 半樽券	回収券 換 算 数	汲 取 樽 数	差 引 (溢利券)	実施 樽 数	回収 樽 数	(B)の(A)に 対する	
							比率	成績 順位
6	1	20.179	20.174	5	5.167	25.735	78	3
107	1	122065	12206.5	0	2.419	12.095	100	1
12	9	7446.5	7.276	170.5	2.419	12.095	61	17
65	14	13091.5	13.072	19.5	3.715	18.575	70	11
362	197	28.787.5	28.787.5	0	7.465	37.325	77	5
574	1.263	26.971	26.971	0	7.484	37.420	72	10
304	121	33.047	33.047	0	8.926	44.630	74	8
2168	2.347	79.609	79.355.5	253.5	18.505	92.525	86	2
182	262	38.268.5	38.268.5	0	12.912	64.560	59	18
370	232	41.070	40.789	28.1	12.383	61.915	66	14
447	252	26.069.5	25.907	162.5	7.477	37.385	69	12
266	69	25.310	25.310	0	19.490	97.450	25	27
22	11	3926.5	3.925	1.5	1.018	5.090	77	6
346	196	74.031	74.031	0	20.305	101.525	72	9
66	104	27.321.5	27.304.5	17	7.417	37.085	74	7
149	29	12.006	12.006	0	3.608	18.040	66	15
1,073	73	41.960	41.960	0	25.431	127.155	32	26
12		2.312.5	2.297.5	15	831	4.155	55	21
374	186	20.171	20.171	0	5.883	29.415	68	13
372	330	48.476.5	48.476.5	0	16.404	82.000	59	19
737	94	22.062.5	22.062.5	0	6.776	33.880	65	16
826	294	88.154	86.445	1.709	31.450	157.250	56	20
631	233	31.261	31.261	0	11.648	58.240	53	23
308	312	14.874	14.874	0	5.506	27.530	54	22
1,212	668	54.580	54.580	0	14.140	70.700	77	4
7 47	48	21.414	21.414	0	9.179	45.895	46	24
44	38	24.783.5	24.774	9.5	13.861	69.305	35	25
7 1,082	7.384	839.390	836.746	2.644	281.819	1,409.095	59	

(附表第42号) 昭和二十五年五月戸口調

所名	全戸数	施行区域数	除外区域数	都に於て処理するもの							
				義務			受託			持込	計
				一般	官公	底駐	一般	官公	底駐		
千代田	13,418	13,418		12,948	14		38	27		1	66
麹町	6,047	6,047		5,137			68	47		1	116
中央	18,537	18,537		16,578	130		310	16			326
日本橋	12,358	12,358		12,211	10		52	39		9	100
港	23,965	23,965		21,914	31		17	42		2	61
麻布	9,981	9,981		8,598	46		17	3			20
赤坂	6,278	6,278		5,594	3		15	5			20
新富	20,659	20,659		15,715			74	14			88
四谷	7,567	7,567		6,871	5		23	7			30
牛込	13,159	13,159		12,477	1		10	17			27
文京	16,636	16,636		14,360	14		12	33			45
本郷	16,319	16,319		15,406	14		62	155			217
台東	20,161	20,161		19,827			65	22			87
浅草	23,637	23,637		22,632	50		148	26		1	175
墨田	26,608	26,608		24,918	37		17	1			18
本所	19,510	19,510		18,340	203	6		7			7
江東	27,701	22,701		18,654	2		19	16			35
城東	14,679	14,679		13,680			22	5			27
品川	32,797	32,791		27,180	102		25	70			95
荏原	22,537	22,537		16,434			11	1			12
大田	43,887	43,887		36,039	53		11	3			14
蒲田	24,632	24,632		16,133	19		19	4			23
北	31,795	31,795		30,006	22		24	27			51
滝野川	15,810	15,810		13,991	13		10	4			14
目黒	34,497	34,497		30,215	25		12	1			13
世田谷	62,117	61,040	1,077	34,353	20		72				72
澁谷	31,328	31,328		20,332	59		32	1			33
中野	36,014	36,014		29,410	11		93			2	95
杉並	55,983	53,870	2,113	31,707			193	2			195
豊島	42,313	42,313		38,248	57		32	7			39
荒川	36,558	36,558		34,156	10			116			116
板橋	38,775	33,902	4,873	28,255			23	1			24
練馬	21,474	15,902	5,572	12,040	26		14	1			15
足立	48,341	42,719	5,622	35,154	39		11	48			59
葛飾	42,979	39,940	3,039	32,577	37		1	14			15
江戸川	40,728	35,120	5,608	22,268							
本課											
計	954,787	926,883	27,904	754,358	1,053	6	1,552	782		16	2,350

戸口調査結果表速報(屎尿処理)

汲取る水の						都に於て汲取								
託			作業所数			自己処分			浄化装置					
官公	進駐	公使	計	直営	農民	計	義務	官公	進駐	義務	官公	進駐	公使	
			14	6797		1797		4		1	1			
			34	2783		2783	183	40		143	94	345		
2		2	32	1301	5,207	6,508	11.8	8	13	46	7			
			3	1184		1184		2		46	1	6		
			(3) 92	(3) 1,272		(3) 12,126	457	31		106	23	4	1	
			36	6371		6371	1,227			253	5	92		
			24	7568		3568	937	1		(6) 107	9	4		
21			93	12,654	2815	15,469	4042	34		167	10	13		
			15	5284		5284	615	6		6	3	8		
5			32	4845	3,236	8,082	2452	7		(2) 52	10	18	1	
6		3	45	8,142	4,316	12,458	1863	4		38	13	12		
			45	2000	8829	10,829	895	48		34	49	1		
8		2	10	618	7,638	8,254	3	7		1		1		
21		9	30		8989	8,989	23							
42		16	58		20,222	20,222	3555	38		11	3			
22		6	28		13,540	13,540	191	10						
28		5	33		13,264	13,264	2,260	63	42	6	5			
			202	26,025	10,524	10,524	3,169	19		9	4			
			64	16,929		26,025	2,870	22	24	297				
8			86	9,337		169,29	3,796	6		(2) 43	4	19		
9			42	6,984	18,911	28,248	10,968	4		595		87		
67		11	93	5,084	1,324	8,313	14,350	14		25	3	4		
			32	3,215	21,227	26,311	4,187	14	4	16	5	1		
			88	19,672	4,682	10,897	2,987	29		26	3	3		
			99	8,973	4,074	23,746	8,772	23		415	2	40		
			100	19,657	25,128	34,096	26,446	165	60	118	2			
			88	16,438	831	20,488	7,272	18		775		751	2	
			1	111	12,320	7,351	23,789	11,091	8	157		21		
			2	85	13,238	20,918	33,238	19,907	31	327	17	13		
			7	119		11,239	24,477	12,788	66	(11) 138	(11) 7	11		
			1	125	2,294	34,285	34,285		4					
			1	72		26,258	28,552	7,758	12	30	4	3		
			2	59	3	8,183	8,183	11,299		11	1	5		
			5	6	20	34,319	34,322	13,151	87					
			1	1		25,541	25,561	14,881	416	1	2			
						21,730	21,730	14,613	140		2			
691			91	2,201	22,289	367,576	590,445	209,192	1,381	143	4,000	297	1,462	4

ら ん る の					
下水直結				排出せざる戸	計
義務	官公	進駐	公使		
10951	66	19	12	567	11,621
2130	112		17	200	3,264
10303	109	41	39	1,345	12,029
10585	46	2	26	460	11,174
8862	62	100	12	2,178	11,836
743		8	11	1,211	3,610
1365	20	6	5	256	2,710
289	4			631	5,190
1121	19	4	3	498	2,283
2146	13		2	370	5,077
1487	14		5	742	4,178
3908	109	21	6	424	5,490
11430	89	1	19	357	11,907
13780	66		42	735	14,648
36				2,743	6,386
4768	23		24	954	5,970
3047	49		28	3,937	9,437
				954	4,155
1				3,558	6,772
				1,742	5,610
				3,985	15,639
				1,923	16,319
				1,257	5,484
136				1,729	4,913
				1,493	10,751
				1,230	28,021
				2,022	10,840
	7			940	12,225
				2,450	22,745
(132) 2019	9		3	3,793	17,836
				2,269	2,273
				2,416	10,223
		1,260		715	13,291
				781	14,019
				2,118	17,418
				4,243	18,998
88103	817	1462	254	57,227	364,342

査結果表速報 (塵芥処理)

合計	都に於て処理せざるもの						計
	自 務		外 務		増 減	出 入	
	一 般	官 公	一 般	官 公			
13,022				44	19	327	390
22,268			225		345	224	794
5,253		8	118		54	1,323	1,503
17,034				3	8	26	37
12,311				28	104	1,827	1,959
22,006					92	1,225	1,317
8,664	338			46	10	267	661
5,617	4,085			124	13	634	4,856
15,803	172		32		12	445	661
6,906	281		42		18	313	654
12,505	1,854			35	12	316	2,217
14,419	141			91	22	428	682
15,637				81	1	165	247
19,914						780	780
22,657	397	12	26	47		1,153	1,635
24,973						954	954
18,556	855			131	42	2,982	4,010
18,696	163		10	48		751	972
13,707	1,224	25		96	24	3,451	5,420
27,377	4,239			58	19	1,747	6,093
16,446	3,630			71	87	3,993	7,721
36,106	6,465	3	7	51	4	1,927	8,457
16,175	369			73	5	1,269	1,716
30,079				58	3	1,731	1,792
14,018	3,405	4		112	40	681	4,244
30,253	2,501	28	1,077	265	60	1,231	27,672
34,445	8,012			119	751	2,022	10,904
20,424	5,434			95	21	948	6,498
29,516	19,723	37	1,697	157	13	2,454	24,081
31,902				158	11	3,800	3,969
38,344						2,276	2,276
34,282	3,585		4,339	137	3	2,432	10,496
28,279	2,017	2	5,361	92	1,265	656	9,393
12,081	6,745	5	5,478	109		752	13,089
35,252	5,441		2,624	410		1,875	10,350
32,629	9,764		4,310	142		4,244	18,460
757,767	113,970	124	25,346	2,891	3,058	51,631	197,020

昭和二十五年五月

(附表第43号)

所名	全户数	施行区 域户数	除外区 域户数	都 区 於			受 署		
				義 務			官 公 庭 駐 公 使		
				直 營	農 民	計	官 公	庭 駐	公 使
千代田	13,418	13,418		1,728		1,783	12		2
麹町	6,047	6,047		2,749		2,749	27		7
中央	18,537	18,537		1,225	5,191	6,476	15		1
日本橋	12,358	12,358		1,181		1,181	3		
港	23,965	23,965		12,034		12,034	74		13
麻布	9,981	9,981		6,335		6,335	28		8
赤坂	6,278	6,278		3,544		3,544	18		6
新宿	20,659	20,659		12,582	2,794	15,376	69		3
四谷	7,567	7,567		5,269		5,269	11		4
牛込	13,159	13,159		4,869	3,231	8,050	23		4
文京	16,636	16,636		8,106	4,307	12,413	32		4
本郷	16,319	16,319		1,988	8,796	10,284	11		1
台東	20,161	20,161		601	7,638	8,239	6		9
浅草	23,637	23,637			8,979	8,979			
墨田	26,608	26,608			20,192	20,192			
本所	19,510	19,510			13,482	13,482			
江東	22,701	22,701			13,236	13,236			
城东	14,679	14,679			10,491	10,491			
品川	32,797	32,797		25,823		25,823	193		9
荏原	22,539	22,539		16,865		16,865	59		5
大田	43,887	43,887		9,259	18,903	28,162	70		8
蒲田	24,632	24,632		69,50	1,321	8,271	35		4
北	31,795	31,795		5,069	21,149	26,218	14		1
有野川	15,810	15,810		3,190	7,675	10,865	23		2
目黒	34,497	34,497		19,588	4,070	23,658	79		5
世田谷	62,117	62,117		8,912	25,085	33,997	60		1
澁谷	31,328	31,328		19,557	831	20,388	89		11
中野	36,014	36,014		16,350	7,351	23,701	80		8
杉並	55,983	55,983		12,256	20,871	33,127	64		
豊島	42,313	42,313		13,172	11,220	24,392	64		2
荒川	36,558	36,558			34,166	34,166			
板橋	38,778	38,778		2,244	26,189	28,427	45		5
練馬	21,474	21,474			8,105	8,105			
足立	48,341	48,341			34,263	34,263	3		
葛飾	42,979	42,979		20	25,535	25,555			
江戸川	40,728	40,728			21,729	21,729			
本課									
計	954,787	954,787		221,531	366,794	588,325	1,207		131

Vol. IV, No. 2

Monthly Report of Public Cleaning of Tokyo-to

May

1950

May 1950
昭和二十五年五月

Monthly Report of Public Cleaning
清掃事業月報

Vol. IV No. 2
第四卷第二號

Tokyo-to Seiso-jigyō-bu.
東京都清掃事業部

目 次

	頁		頁
◎塵 芥	1	附表第1号	37
○ノ 数	1	2	39
○燃 量	2	3	41
○燃 区 分	3	4	43
○重 輛 別 燃 量 状 況	4	5	45
○従 業 員	5	6	47
○運 搬 作 業	6	7	49
○終 末 処 分	7	8	49
		9	51
		10	53
◎香 李 大 掃 除	8	11	55
		12	57
◎路 面 泥 埃 作 業	9	13	59
		14	60
◎河 川 清 掃 作 業	9	15	61
		16	63
◎尿 尿	9	17	65
		18	67
○ノ 数	9	19	69
○汲 取 量	12	20	71
○搬 出 作 業	14	21	73
○従 業 員	15	22	75
○終 末 処 分	16	23	77
○公 衆 便 所	17	24	79
		25	81
◎作 業 員 勞 務 状 況	17	26	83
		27	85
◎幸 勞 取 員 勤 勞 状 況	19	28	87
		29	89
◎自 動 車 運 行 状 況	21	30	91
		31	93
◎清 掃 監 督 取 務 執 行 状 況	22	32	95
		33	97
◎尿 尿 取 扱 手 数 料 徴 収 状 況	23	34	97
		35	99
◎回 收 汲 取 券 状 況	24	36	99
		37	99
◎水 洗 便 所 普 及 状 況	24		
◎業 務 日 誌	26		
◎夏 期 清 潔 清 掃 展 開			
運 動 実 施 に つ い て	33		

清 掃 事 業 月 報

印 刷
発 行
編 輯
発 行 者

五 月 分 第 四 卷 第 二 号
昭 和 二 十 五 年 六 月 三 十 日
昭 和 二 十 五 年 六 月 三 十 日
東 京 都 清 掃 事 業 部 管 理 課 企 画 班
東 京 都 清 掃 事 業 部

◎ 産 木

○ 戸 数 本月中当郡の作業対象戸数は730758戸で、合計戸数は17625471戸である。其の一日当り延戸数は677903戸で、前月に比へば16482戸の減である。延戸数の中81%は厨木戸数であり、雑木戸数は13%、混合戸数は6%である。一般戸に対する一ヶ月一戸平均の作業回数は雑木4.0回、厨木23.9回、混合6.1回であり前月に比へば雑木は衰らず、厨木は0.5回の増、混合は0.5回の減である。

(附表第1号参照)

作業戸数一覽表

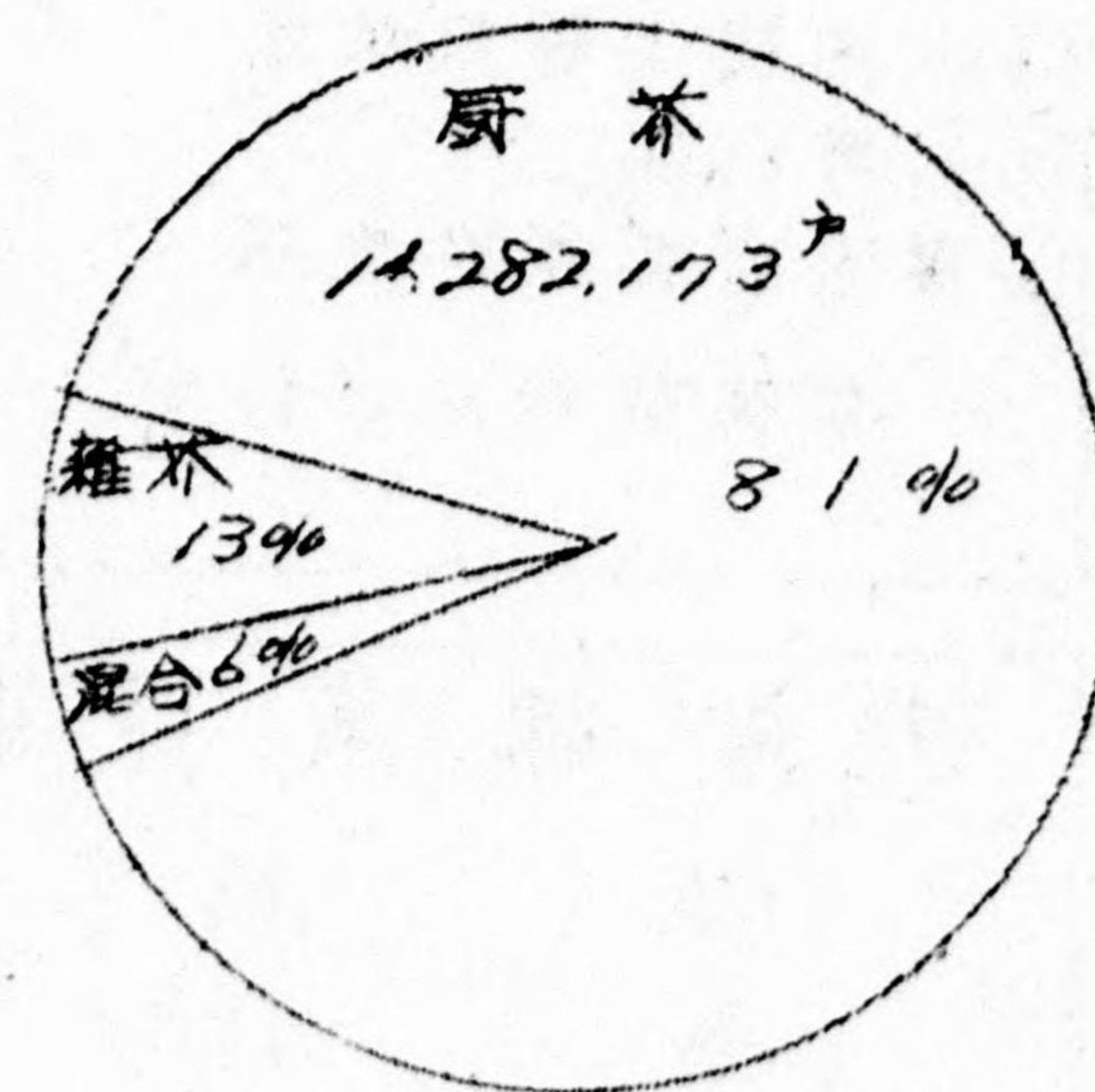
種別	作業対象戸数				作業延戸数			
	雑木	厨木	混合	計	雑木	厨木	混合	計
一 本月	(59823)	596794	(37672)	(607515)	2280224	14280409	1032209	17592842
前月	(572606)	599553	(37672)	(610278)	2288716	14008826	1030089	17327631
増	(318)	(20)	(1)	(339)	14067	1764	16798	32629
減	552	47	770	1369				
比	(281)	(39)	(320)					
前月	563	28	860	1441	12720	1688	17581	31989
計	(570161)	(20)	(37673)	(607854)	2294291	14282193	1049007	17625471
本月	552	596841	133365	730758				
前月	(572587)	(39)	(37672)	(610598)	2301236	14010514	1047670	17359620
比率	%				13	81	6	100

一日平均作業実施延戸数

種別	雑木	厨木	混合	計
一 本月	87701	549247	39700	676648
前月	91549	560353	41204	693106
増	541	68	646	1255
減	509	67	703	1279
計	88242	549315	40346	677903
前月	92058	560420	41907	694385

単位戸

産木別作業延戸数割合

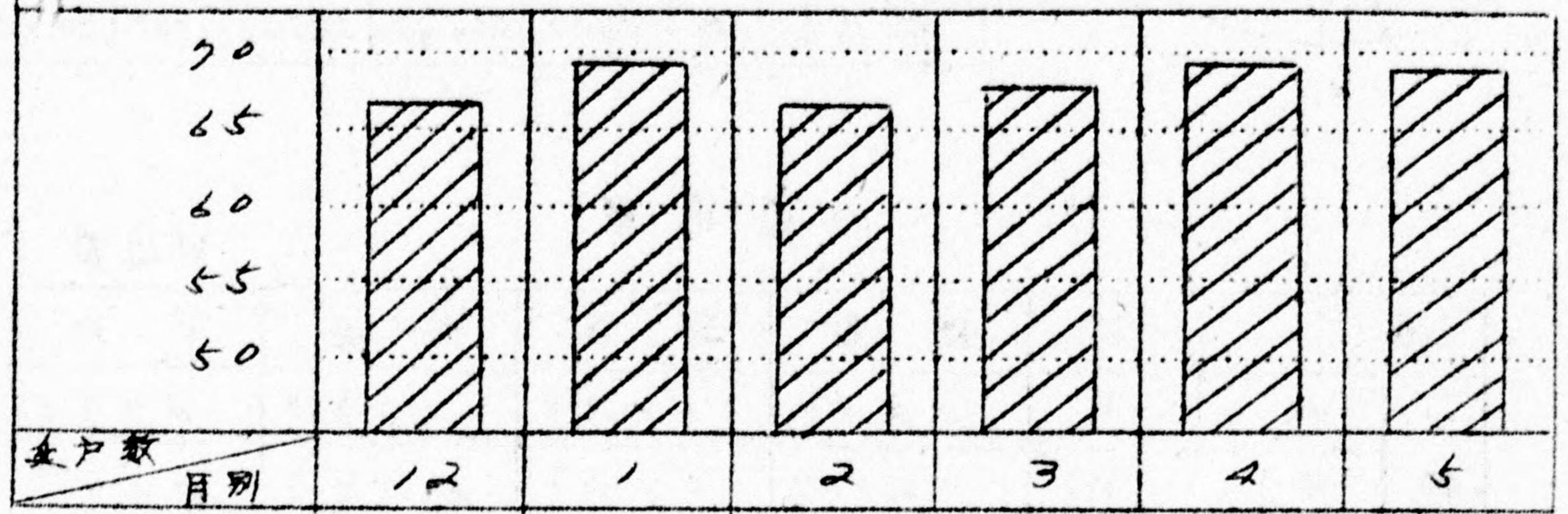


一ヶ月一ヶ月平均作業回数 (一般ヤ)

種別	最高	最低	平均	前月平均
雑木	136	10	40	40
厨木	302	6.1	23.9	23.4
混合	260	1.2	6.1	6.6

最近六ヶ月間の一日平均作業実施延戸数をグラフにすれば次の通りである

最近六ヶ月間一日平均作業延戸数 単位/万戸

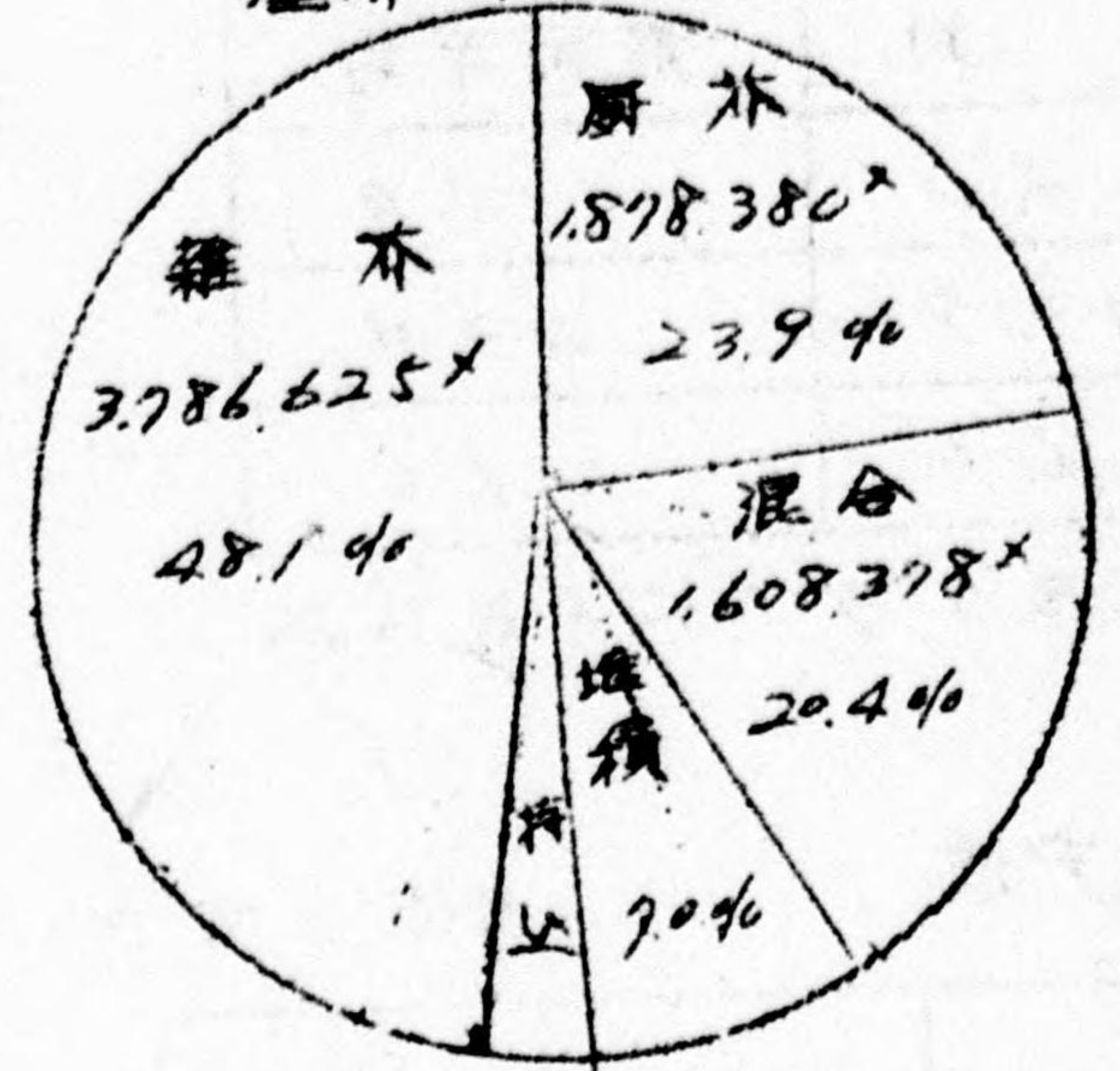


○ 蒐集量 本月中の塵芥蒐集量は通常作業2867263貫 道路清掃作業1357650貫 本部機動班作業164960貫 総計4389873貫でありこの外若手大掃除の塵芥量4799570貫を加えれば14189443貫となっている。通常作業の内訳は次の通りで前月と比べ829758貫の増である (附表オ2号参照)

蒐集量 単位貫

種別	雑木	厨木	混合	推賞	荷上	合計
一本	3556483	1867658	1037046	548660	-	7005847
般前月	3102890	1796030	901788	493170	-	6293878
受本	230142	10722	575332	-	45220	861216
託前月	175540	10080	515037	-	42970	743627
計本	3786625	1878380	1608378	548660	45220	7867263
計前月	3278430	1806110	1416825	493170	42970	7037505
比率%	48.1	23.9	20.4	7.0	0.6	100

産別葱集割合



一日平均葱集量 単位 貫

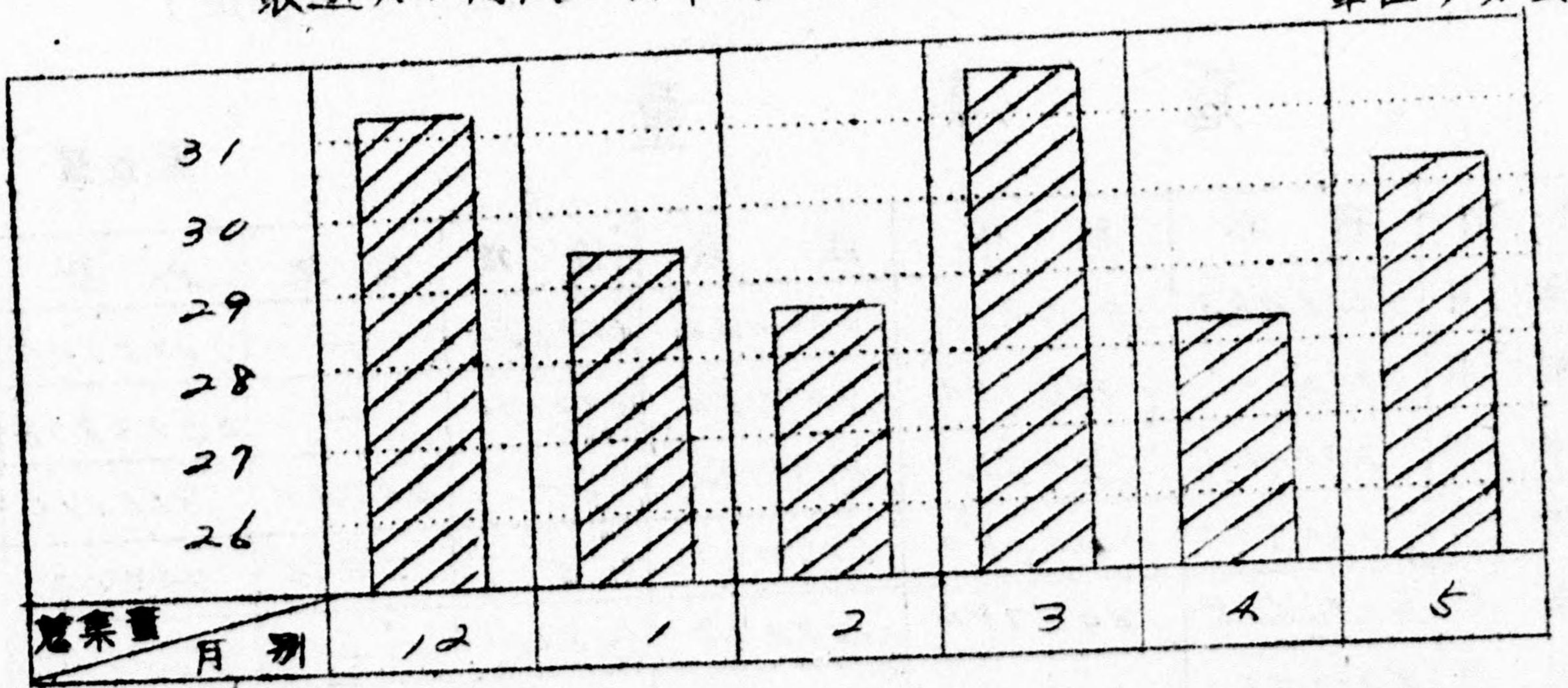
種別	雑木	厨木	混合	増産	持込	合計
一 本月	136,788	71,833	39,733	21,102	-	269,456
一 前月	124,16	71,841	36,071	19,727	-	251,755
受 本月	8852	412	22,128	-	1,739	33,131
受 前月	7022	403	20,601	-	1,719	29,745
計 本月	145,640	72,245	61,861	21,102	1,739	302,587
計 前月	131,198	72,244	56,672	19,927	1,719	281,500

一日一戸当葱集量 単位 貫

種別	雑木	厨木	混合	平均
一 本月	0.240	0.120	0.233	0.186
一 前月	0.217	0.120	0.232	0.175
受 本月	1.02	6.1	28.7	18.4
受 前月	8.3	6.0	24.2	15.9

最近六ヶ月間の一日平均葱集量をグラフで表せば次の通りである

最近六ヶ月間一日平均葱集量



○ 葱集区分 各戸葱集の作業量は6503193貫で、前月に比して793978貫の増であり、持込葱集の作業量は1364070貫で前月に比して35780貫の増である。

区 分 別 蒐 集 量

種 別	各 戸 蒐 集		持 出 蒐 集	
	蒐 集 量	全一日平均	蒐 集 量	全一日平均
本 月	6,503,193	250,123	1,364,070	52,462
前 月	5,709,215	228,368	1,328,290	53,132

各戸蒐集作業では 中継のもの5,205,739貫 直送のもの1,297,454貫であり 持出蒐集では集積所搬入810,810貫で 付録204,120貫 堆積349,140貫である(附表ヲ3.4号参照)

○ 車輛別蒐集状況

蒐集作業を車輛別で見ると手車作業は全体の70% 自動車作業は29% 牛馬車作業は1%で之を蒐集区分別に見れば 各戸蒐集では手車が全体の77% 自動車22% 牛馬車1% 持出蒐集では手車37% 牛馬車1% 直送(自動車)62%でこれを前月に比べれば各戸蒐集では手車3%の減 自動車3%の増 牛馬車1%と同様 持出蒐集では手車11%の増 牛馬車1%で衰らず直送(自動車)10%の減である。

車輛別蒐集量

手 車	5,527,180 ^x	70%
自 動 車 (合直送)	2,267,283	29
牛 馬 車	72,800	1
計	7,867,263	100

車輛別作業状況

(各戸蒐集)

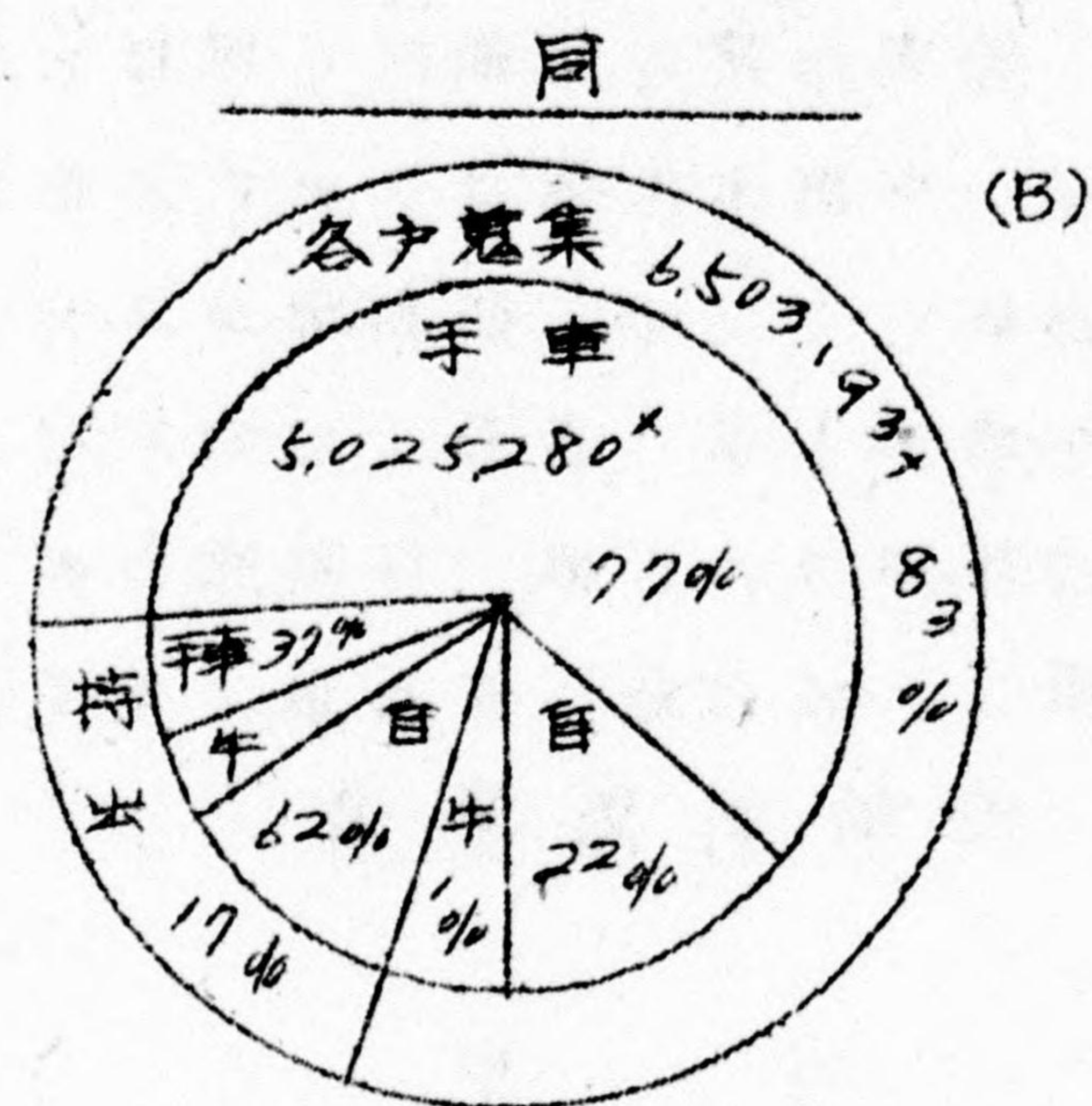

種 別	手 車	自 動 車	牛 馬 車	合 計	
延 回 数	72055	1689	156		
全一日平均	2771	65	6		
蒐集量不量	5,025,280 ^x	1,423,313 ^x	54,600 ^x	6,503,193 ^x	
全一日平均	193,280	54,743	2,100	250,123	
比 率	本 月	% 77	22	1	100
	前 月	% 80	19	1	100

同 上

(持出蒐集)

種 別	手 車	自動車	牛馬車	直 送 (自動車)	合 計
延 回 数	7,169	-	52		
合一日平均	276	-	2		
蒐集塵木量	501,900	-	18,200	843,970	1,364,070
合一日平均	19,304	-	700	32,460	52,464
比 率	本 月	% 37	-	62	100
	前 月	% 26	1	72	100

車輦別蒐集割合



○ 従 業 員

従業員の総数は24892人であり、その一人一日平均蒐集量は最高は日本橋の269貫、最低は牛上の192貫、平均312貫であり、前月に比べ最高では64貫の増、最低は4貫の増、平均では25貫の増である。

(附表オ6号参照)

従 業 員 一 覧 表

単位人

種 別	雑 木	厨 木	混 合	堆 積	合 計
本 月	10,243	10,337	3,653	659	24,892
前 月	394	398	140	25	957
本 月	9,954	10,020	3,505	1,018	24,497
前 月	398	401	140	41	980

なお直路清掃に要した 船着及公浜の従業員は延47891人、一人一日平均の最高蒐集量は墨田の97貫、最低は本郷の7貫、平均では28貫である。(附表オ6号参照)

○ 運搬作業

本月中の惣集産木量は7867263貫であるが 前月末の繰越未処分量と本月末の積置量のため 実際の終末処分量は次の通り7865453貫である。(附表オ8号参照)

終 末 処 分 量

單位貫

惣 集 量	未 発 送 量		終 末 処 分 量
	前 月 末	本 月 末	
総 量	7867263	43,230	7865453
一日平均	302,587	1,663	302,517

運搬作業は自動車が全体の64%、船舶が之に次いで24%、牛馬車8%、手車2%の順である。これを作業種別に分けて見ると 直送運搬による量は自動車は70%、船舶が23%、牛馬車5%、手車は2%で前月に比べて自動車は2%の増、船舶は変わらず、牛馬車1%の減、手車1%の減である。次に自己運搬については船舶、牛馬車で62%を占め自動車19%、手車19%、船舶34%、牛馬車28%で、前月に比べて自動車3%の減、手車4%の減、船舶5%の増、牛馬車2%の増である。(附表オ7.8号参照)

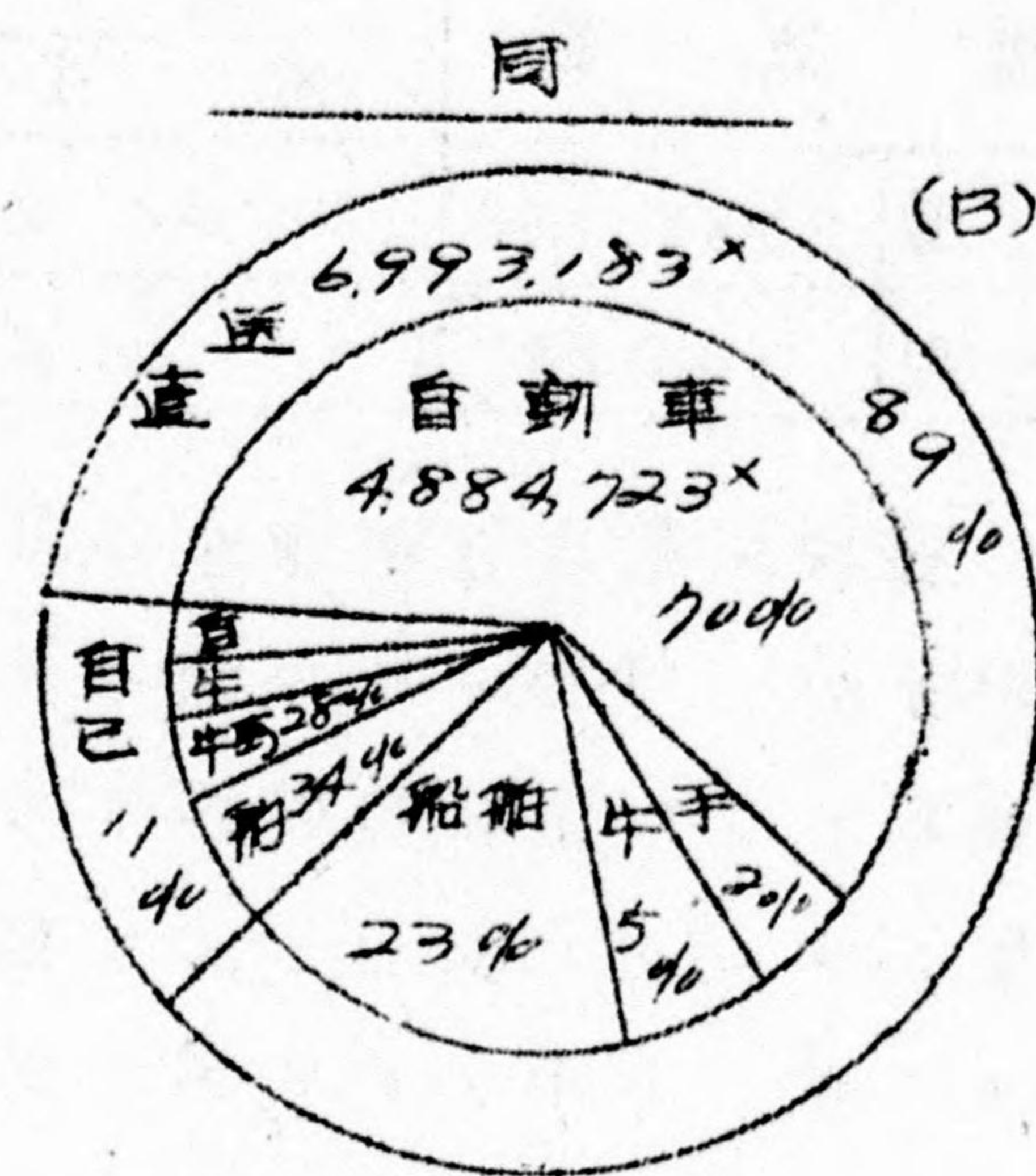
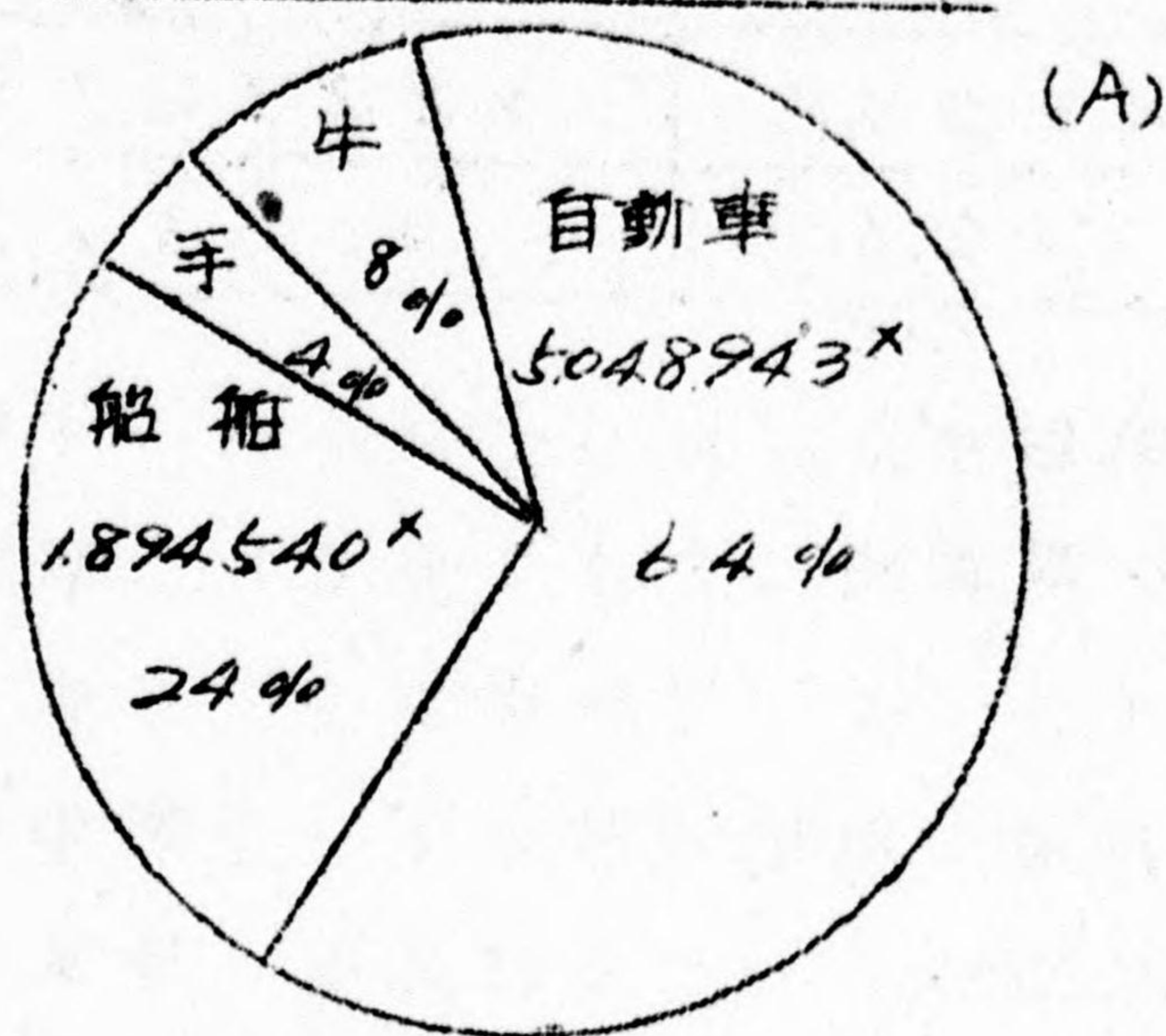
運 搬 作 業 状 況 一 覧

種 別	自動車	手 車	牛 馬 車	船 舶	合 計
直 送	延回数	5974	1905	1131	353
	運搬量	4884723	133350	376880	1,598,230
	全一日平均	187874	5,129	12,495	6,170
比 率	本月%	70	2	5	23
	前月%	68	3	6	23
自 己	延回数	202	2307	699	38
	運搬量	164220	164360	247380	296310
	全一日平均	6,316	6,322	9,515	11,396
比 率	本月%	19	19	28	34
	前月%	22	23	26	29
延回数	6,176	4,212	1,830	391	

計	合 運搬量	5048943	297.710	624260	1894540	7865453
	合一日平均	194190	11.451	24010	72866	302517
	比 本月%	64	4	8	24	100
	比 前月%	63	5	8	24	100

なお運搬作業中直送は全体の89% 自己運搬は11%である

車種別運搬割合

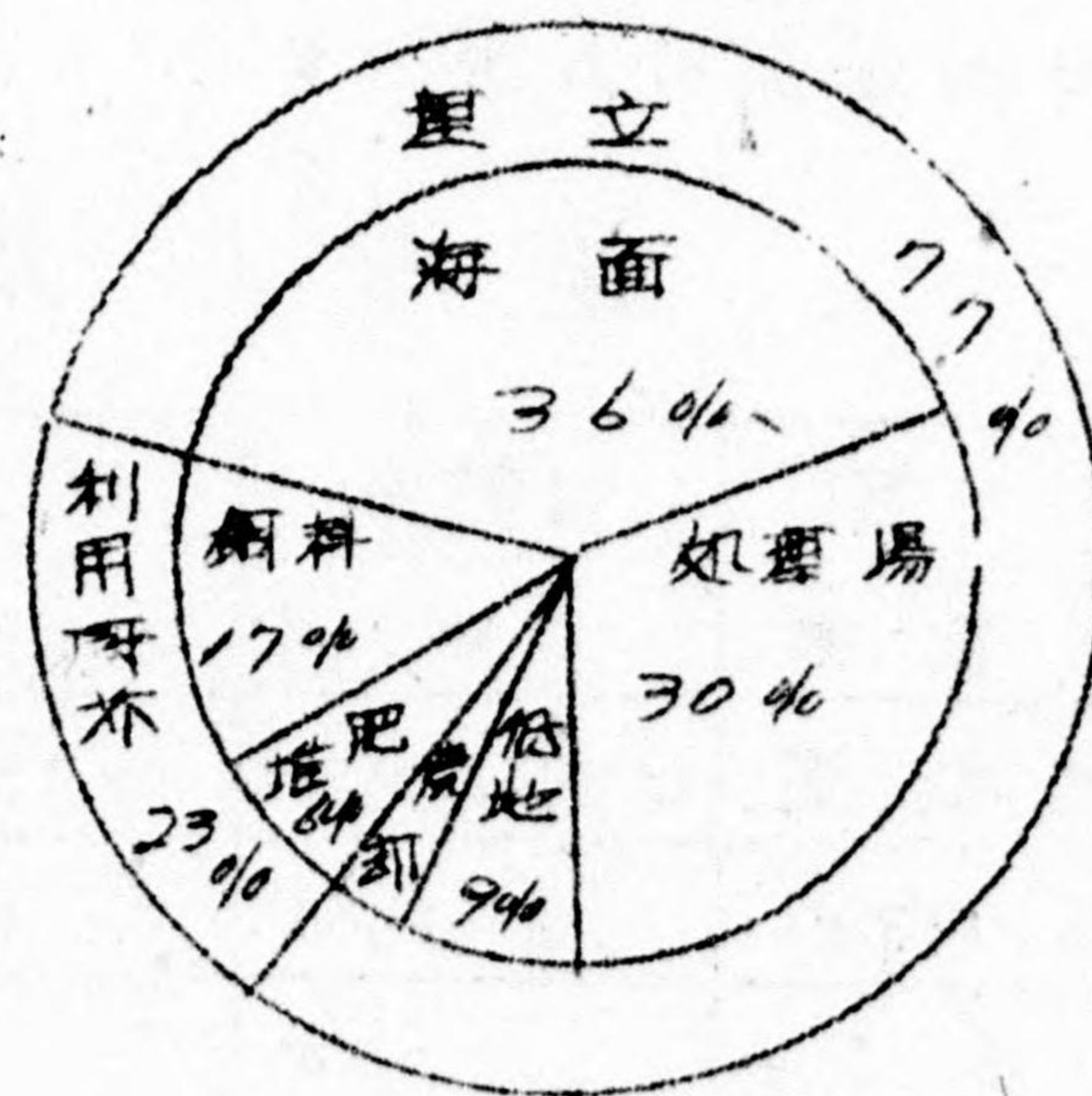


○ 終末処分

塵芥の処分は雑芥は主として海面埋立各地の処理場 松空地の埋立其の他に利用され 厨芥は豚 山羊 家禽等の飼料又は堆肥として都下丘果に輸送されて居る。内訳は次表の通りである。

(附表オ9号参照)

終末処分割合



終末処分状況 (其の一)

種別	海面埋立	処理場埋立	松空地埋立	焼却	利用厨芥		合計
					堆肥	飼料	
本月	2793530	2356693	709310	170940	471380	1363600	7865453
合一日平均	107444	90642	27281	6574	18130	52446	302517
比率	36	30	9	2	6	17	100
前月	2406670	1997940	676200	139300	449470	1392915	7062495
合一日平均	96267	79918	27048	5572	17978	55717	282500
比率%	34	28	10	2	6	20	100

単位 貫

なお道路清掃並機動班による搬出塵芥の終末処分状況は次の通りで
道路清掃分は未発送量の関係で蓄集量 1,357,250 貫に対し処分量は 1,367,370 貫である (附表オ 10号参照)

終末処分状況 (其の二)

種別	処分量	処分先			
		海面埋立	処理場埋立	空き地埋立	
道路清掃	本月	1,367,370	441,080	545,810	380,480
	前月	1,297,930	379,170	521,800	396,960
機動班	本月	164,960	119,440	45,520	-
	前月	188,440	101,760	13,720	72,960
合計	本月	1,532,330	560,520	591,330	380,480
	前月	1,486,370	480,930	535,520	469,920

これに要し五搬出車輛の延回数 は道路清掃では自動車 1304回 手車 4436回 牛馬車 237回 船舶 9回であり 機動班作業の自動車搬出延回数は 172回である

◎ 春季大掃除 (速報)

春季大掃除は 4月、5月の両月に亘り実施されたが 5月中の実績は作業実施戸数 407,498戸 塵芥総量 4,799,570 貫で一戸当たり搬出量は 12貫弱である。その内訳は自動車関係では直接作業分 3,728,080 貫 通常作業よりの応援分 972,090 貫 合計 4,700,170 貫であり 手車関係では直接作業分 29,340 貫 (外に引込作業その他の蓄集塵芥量は 10,190 貫) 通常作業よりの応援分 70,060 貫 (外に蓄集塵芥量 87,800 貫) 合計 99,400 貫 (外に蓄集塵芥量 127,990 貫この分は自動車又は船舶の搬出量に包含して計上) である。

なお 牛馬車関係では本月は搬出塵芥量はなく船舶関係では直接 応援合せて 56,240 貫で直接作業分の総量は 3,757,420 貫 通常作業よりの応援分総量は 1,042,150 貫である。

5月分の作業延人員は常備 臨時 公共合せて 8,013名 内公共人夫 1,543名 其の内訳は自動車関係 6,887名 (公共 933名を含む) 牛車関係 其の他 1,126名 (合公共 610名) である

◎ 路面洗滌作業

本月中の路面洗滌の箇所は23ヶ所で、前月に比べ11ヶ所の増、実施面積は1,677,900平方メートルで前月より遂に109,300平方メートルの減であり、作業従人員は185名で27名の増、配車並台数60台に対し作業並回数425回で前月より1.2回の減である（附表オノ3号参照）

◎ 月川清掃作業

本月中の月川清掃は前月同様、神田川外8河川で、塵芥量は40,300貫、其の中手漕船13,800貫、機械船26,500貫である。従作業員は常備、臨時合せて手漕船52名、機械船55名、計107名で、前月より21名増である。

従事員数及作業並隻数は手漕船、機械船共何れも26隻づつである（附表オノ4、15号参照）

◎ 尿 尿

○ 戸 数 本月中本都の作業対象戸数は535,177戸（除浄化槽）で、作業実施並戸数は1,370,048戸の多きに達して居る。其の内直営作業の並戸数は456,440戸で33%、農民作業の並戸数は913,608戸で67%である。

この一日平均作業並戸数は直営17,556戸で、前月に比べ790戸の増、農民35,139戸で前月に比べ230戸の増である。

これを作業船車馬別から見れば、直営作業は其の大部分が自動車で全体の91%を占め、残り9%が手車であり、農民汲取では牛馬車43%、手車33%、船舶16%、自動車8%の割合である。

作業回数は直営（一般戸）一ヶ月一戸平均2.2回、農民2.8回で前月に比べ何れも多々の増となつて居る。

作業並戸数種別割合



依業农户数 1370048*
 直 營 456440 33%
 獲 民 913608 67
 (附表为 14.15号参照)

直營 依業农户数一覽 單位戶

種 別	依業戶數	依業 兼 戶 數			依業 目 數		
		自動車	手 車	計	最高	最低	平均
一 本 月	204668	414335	39750	454085	33	10	22
般 前 月	203903	380071	36992	417063	36	10	20
受 本 月	1100	2070	285	2355	5.1	10	2.1
託 前 月	1065	1861	213	2074	5.0	10	1.9
合 本 月	205768	416405	40035	456440			2.2
計 前 月	204968	381932	37205	419137			2.0
比 率		91	9	100			

獲民 依業农户数一覽

種 別	依業戶數	依業 兼 戶 數				依業 目 數			
		自動車	手 車	牛馬車	船 船	計	最高	最低	平均
一 本 月	328937	76541	296858	388481	150712	912592	31	1.8	2.8
般 前 月	328805	73554	342740	332456	150702	899452	3.1	1.7	2.7
受 本 月	412	123	350	319	224	1016	5.5	1.0	2.4
託 前 月	447	119	320	306	164	909	5.5	0.5	2.0
合 本 月	329349	76664	297208	388800	150936	913608			2.8
計 前 月	329252	73673	343060	332762	150866	900361			2.7
比 率		8	33	43	16	100			

一日当り作業头数

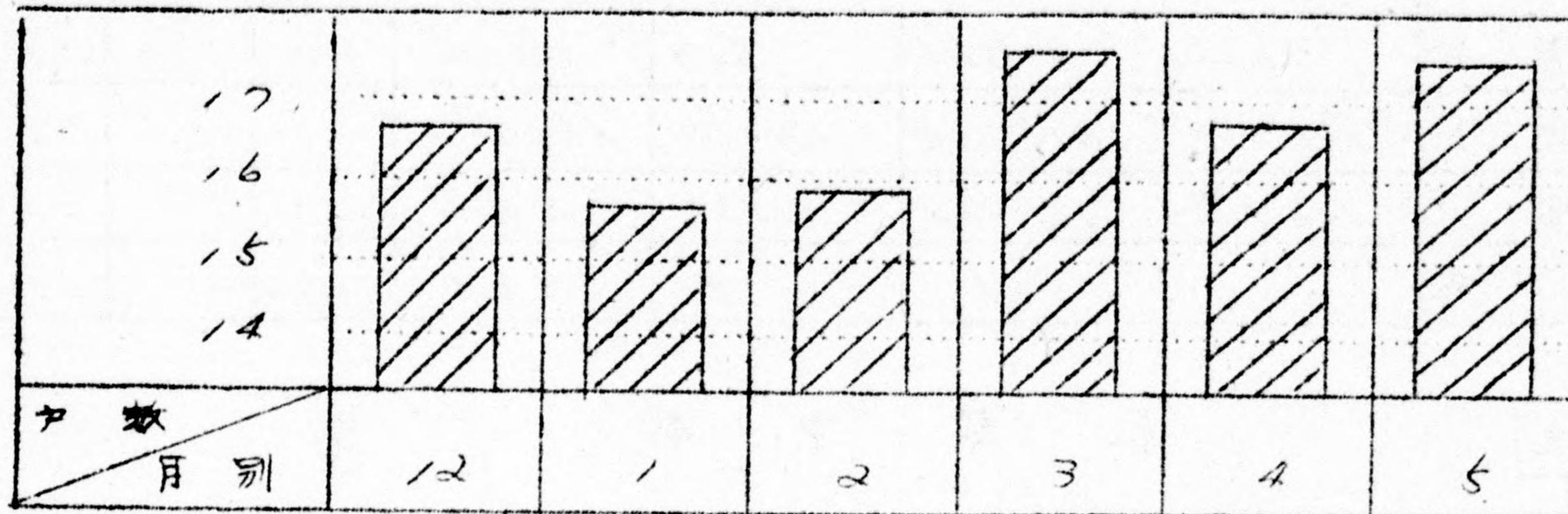
單位戸

種別		直營			農民				
		自動車	手車	計	自動車	船 船	手車	牛馬車	計
一般	本月	15,936	1,529	17,465	2,944	5,797	11,418	14,941	35,100
	前月	15,203	1,480	16,683	3,065	5,796	13,710	12,303	34,874
専従	本月	80	11	91	5	9	13	12	39
	前月	74	9	83	5	6	13	11	35
計	本月	16,016	1,540	17,556	2,949	5,806	11,431	14,953	35,139
	前月	15,277	1,489	16,766	3,070	5,802	13,724	12,314	34,969

直營

最近六ヶ月間一日平均作業头数

單位千戸

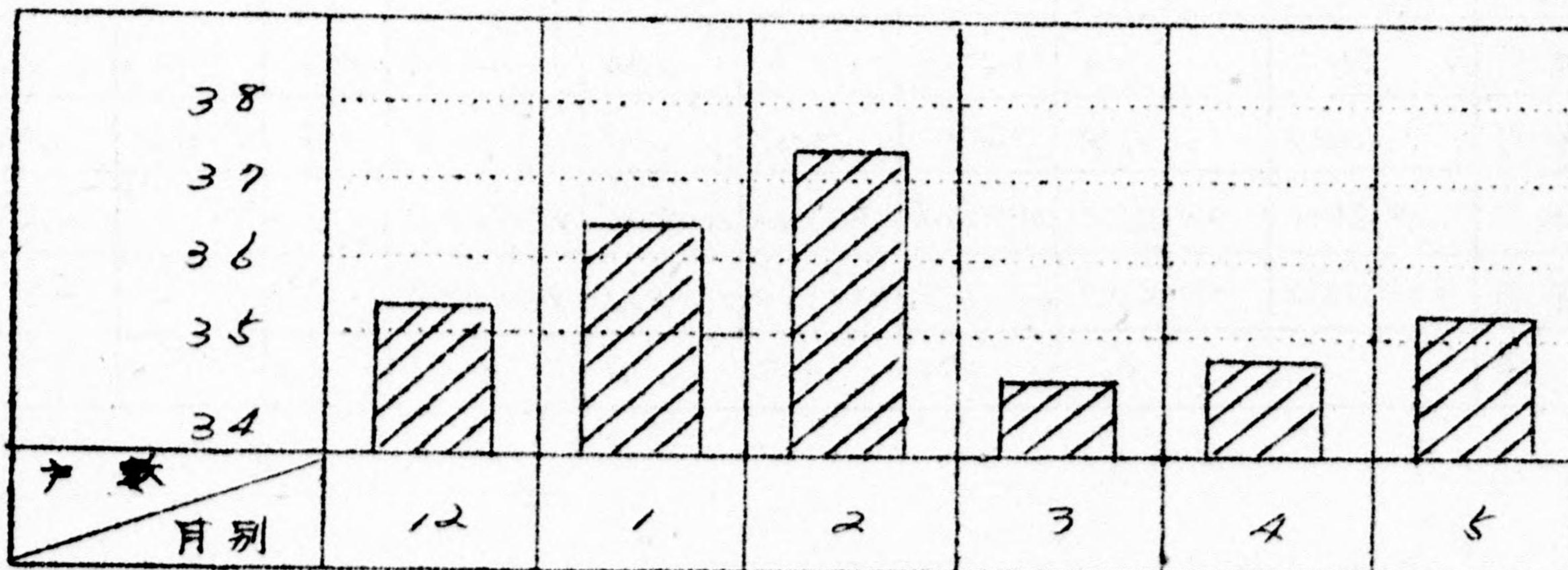


農民

同

上

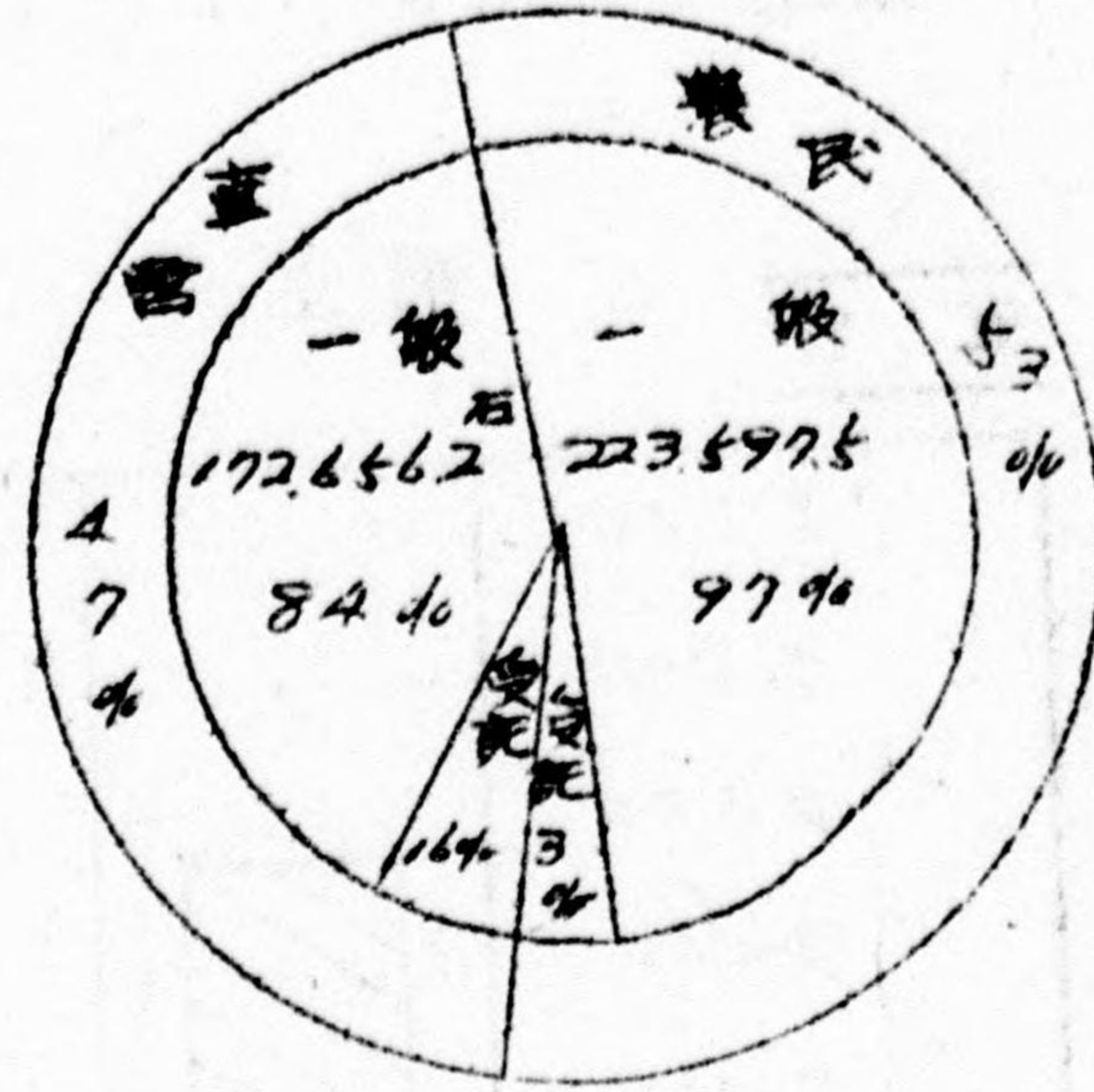
單位千戸



○ 汲 取 量

本月中の汲取総量は436,232.8石でその内訳は直営205,961.4石47% 養民230,271.4石53%である(除元町浄化槽)

汲取総量 436,232.8
 一日平均 16,408.6
 今上計画量 21,458.0
 △作業指数% 76.5



各種別作業状況は次表の通りである。

(附表オ15~17号参照)

種 別	一 般	官 公		計
		官 公	公 便	
直 営	本月	172,656.2	29,788.8	205,961.4
	前月	155,821.8	26,667.0	185,990.2
日 均	本月	6,640.6	1,144.8	7,920.2
	前月	6,232.9	1,066.7	7,438.8
養 民	本月	223,597.5	5,663.7	230,271.4
	前月	226,471.1	4,607.6	231,918.7
日 均	本月	8,247.0	204.3	8,488.4
	前月	8,565.6	171.3	8,768.0
新 規	本月	396,253.7	35,452.5	436,232.8
	前月	382,292.9	31,274.6	417,888.9
日 均	本月	14,887.6	1,349.1	16,408.6
	前月	14,798.5	1,238.0	16,206.8

直 営 一日一戸当汲取量 単位升

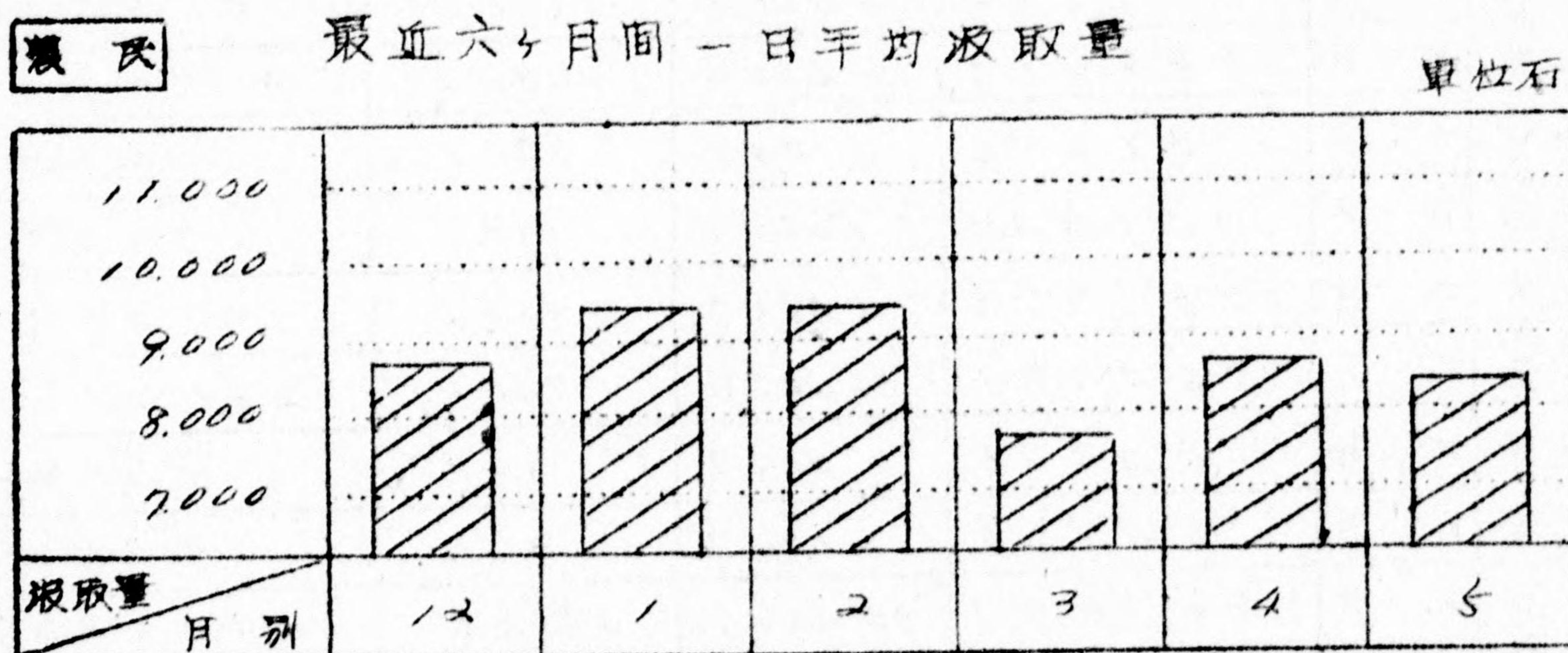
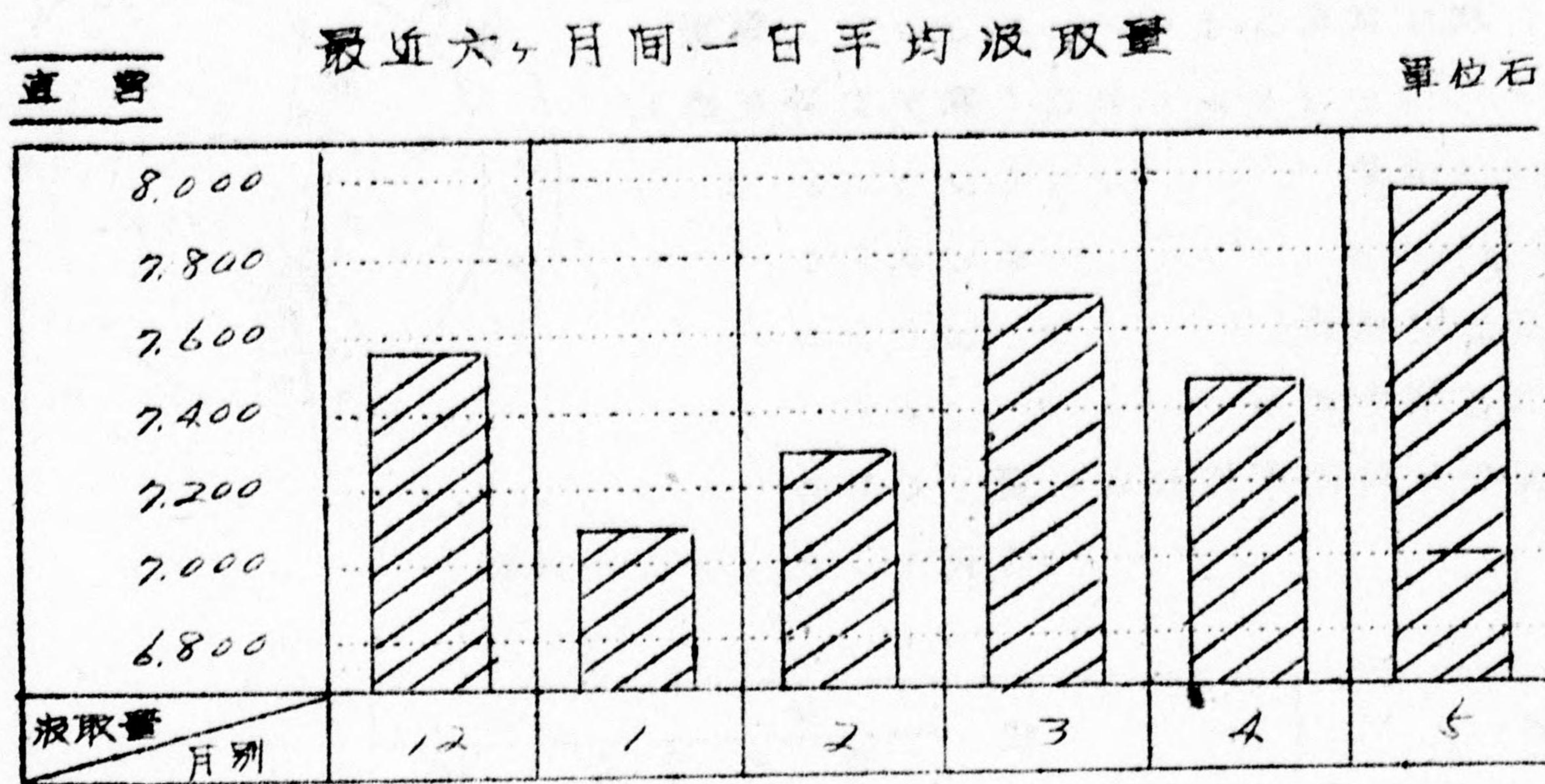
種 別	一 般		平 均
	最 高	最 低	
本 月	4.55	2.63	3.24
前 月	4.50	2.47	3.06
増 減△	0.05	0.16	0.18

養 民 一日一戸当汲取量 単位升

種 別	一 般		平 均
	最 高	最 低	
本 月	3.69	1.37	2.51
前 月	3.88	1.61	2.61
増 減△	△0.19	△0.24	△0.10

(附表オ19号参照)

最近六ヶ月間の一日平均汲取量をグラフにすれば次の通りである。



次に本月の一日平均汲取量の実績と計画汲取量とを比較すると直営では計画の91.1%で前月より5.5%の増、農民では同じく6.7%で前月より1.7%の減で、全体では76.5%となり1%の増である。

(附表キノ8号参照)

種別	直 営			農 民	合 計	
	自動車	手 車	計			
計 画 量	7956.0	7340	8,696.0	12,768.0	21,458.0	
実 績 量	7330.5	589.7	7,920.2	8,488.4	16,408.6	
指 針	本 月	92.1	80.3	91.1	67.0	76.5
	前 月	86.3	78.5	85.6	68.7	75.5

(除 舟上槽)

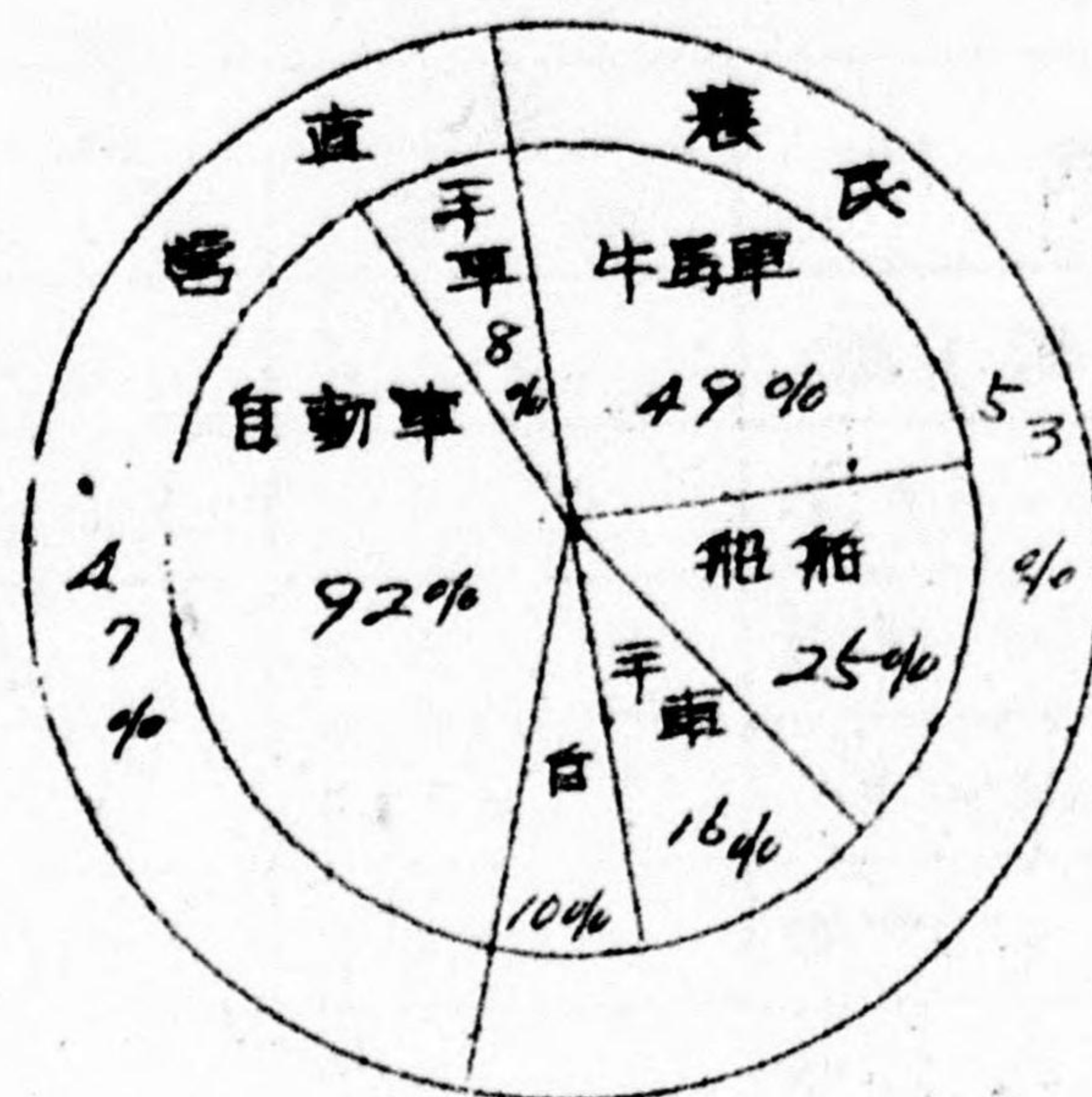
○ 搬出作業

一日一万石以上もある屎尿の液取搬出は直営作業では自動車と手車区域に分業されている。自動車区域にあつては直接農村に送るか又は横換場で船舶或いは鉄道に横換られて農村に搬入され手車区域にあつては殆んど全部が横換場から船舶に横換られて農村に輸送されて居る。

農民液取では牛馬車が半分近くを占め船舶、手車が之に続き残りが自動車による搬出である。

車輛別搬出割合は直営作業では自動車が92%を占め残り8%が手車であり農民液取では牛馬車が49%、船舶25%、次いで手車16%であり自動車による搬出は10%である。

車輛別搬出割合



(附表オ、ア、イ、ロ、ハ、ニ、ヘ参照)

直営

車輛別搬出作業状況

種別	自動車				手車				搬出量合計
	搬出量	車数	延車数	延回数	搬出量	車数	延車数	延回数	
本月	1906290	107	2,700	9,523	153324	70	1,734	7,418	2059614
前月	1715650	105	2,574	8,624	144052	74	1,708	6,781	1859702
比率	本月%	92			8				100
	前月%	92			8				100

農民

車輛別搬出作業状況

種別	自動車	手車	牛馬車	船舶	計	
搬出量						
本月	22,091.1	36,454.1	112,776.9	58,950.3	230,271.4	
前月	25,310.5	50,024.3	103,614.2	52,969.7	231,918.7	
比率	本月%	10	16	49	25	100
	前月%	11	21	45	23	100

直営運搬車の一、台一日平均の実績は自動車では搬出量706石で、前月比で10石の増、作業戸数は1542戸で5.8戸の増、作業回数3.5回で0.1回の増、手車では搬出量8.8石で0.4石の増、作業戸数231戸で1.3戸の増、作業回数4.3回で0.3回の増である。

(附表オノ9号参照)

直 営 一 台 一 日 平 均 作 業 実 績

種 別	最 高		最 低		平 均		
	本 月	前 月	本 月	前 月	本 月	前 月	
自 動 車	搬出量	1000	916	308	238	706	666
	戸数	271.1	252.4	17	1.0	154.2	148.4
	回数	5.0	4.6	1.5	1.3	3.5	3.4
手 車	搬出量	13.2	11.6	0.6	4.8	8.8	8.4
	戸数	415	315	2.4	2.5	23.1	21.8
	回数	7.5	5.8	2.2	1.8	4.3	4.0

○ 従 業 員

本月中直営採取作業に従事した従業員は並、16579名、一日平均638名である。其の内訳は自動車並、14818名、一日平均570名、手車1761名、一日平均68名である。

従業員を前月に比べれば、自動車では772名の増、手車では53名の増である。一人一日当り作業量平均は自動車で12.9石、手車で8.7石であり、前月に比べ自動車は0.7石の増、手車0.3石の増である。この最高作業量は自動車では北の165石、手車は麻布の13.2石、最低は自動車で大田の1.1石、手車で馬師の0.3石である。次に一人一日平均作業戸数を見ると、自動車では281戸、手車では227戸であり、前月に比べ自動車0.9戸の増、手車0.9戸の増である。

最高作業戸数は、自動車では四谷の432戸、手車は麻布の415戸、最低は自動車北の0.8戸、手車馬師の1.2戸である。

(附表オノ4、19号参照)

單位人

作業員一覽表

種別	本 月			前 月		
	現 員	延人員	全一日平均	現 員	延人員	全一日平均
自動車	625	14818	570	672	14046	562
手 車	76	1761	68	76	1708	68
計	701	16579	638	748	15754	630

單位石

一日一人当り作業量

種別		最 高		最 低		平 均	
		本 月	前 月	本 月	前 月	本 月	前 月
自動車	汲取量	16.5	18.0	11.0	10.2	12.9	12.2
	台数	432	394	0.8	0.4	281	272
手 車	汲取量	13.2	11.6	0.3	4.8	8.7	8.4
	台数	415	315	1.2	2.5	22.7	21.8

○ 終末処分

尿尿の処理についてはその大部分(97%)が農村に利用され その内訳は農民の汲取による分53% 船舶輸送29% 鉄道輸送3% 直送12%である。

農村に送られた残り(全体の3%)は各種団体の農園に利用されるか又はスラムである。農村還元の様子は全体の38%が東京都下へ33%が埼玉県へ25%が千葉県へ残りが神奈川県其他の地方へ処分されて居る(附表第20号参照)

終末処分割合



終末処分量

單位石

種別	汲取量 (一次終末処分)	未 送 送 量		目 減	差引処分量
		前 月 末	本 月 末		
本 月	435355.4	26445.5	27394.8	2913.0	431492.1
前 月	412188.9	23955.9	26444.5	2683.0	412017.3

終末処分状況

種別	処分量	一日平均	比率		
			本月	前月	
農村還元	422,914.1	1,589.77	97	97	
内訳	船舶輸送	125,434.0	482.43	29	27
	鉄道	12,656.7	486.8	3	2
	直送	54,552.0	2,098.2	12	12
市民処分	230,271.4	8,488.4	53	56	
農園其他	11,173.0	429.7	3	3	
合計	434,087.1	16,327.4	100	100	

本表は自然増量2,595.0石を含む

市民処分の作業日数は地域により26日に一定して居ないから合計の一日平均は26日で算出した数量にならない

○ 公衆公園便所

当都所管の公衆便所は362ヶ所である。その内訳は本設135ヶ所、仮設22ヶ所の汲取式157ヶ所と、浄化装置5ヶ所、下水道直結200ヶ所である。公園便所は汲取式74ヶ所、水洗式38ヶ所、故障7ヶ所、計119ヶ所である。公衆公園便所の総計は481ヶ所である

公衆公園便所作業状況

(汲取式)

月別	個数	汲取量	上掃除作業員	同並作業員	作業率
本月	231	4526.6	103	2,439	91%
前月	231	4321.4	86	2,058	96

(附表オ15,16,19,22,24号参照)

○ 作業員労務状況

本月中の作業員の出勤並人員は5,197名で、前月に比べ2,425名の増であり、出勤率は94%で1%の低下である。なおこの外に公共人夫並48,177名、臨時人夫並5,055名がある。

(附表オ21~24号参照)

総 括 表

種 別		現 員	出 勤 延	全-日平均	出 勤 率
本 月	産 木	1,018	25,151	967	95%
	尿 尿	756	18,291	304	93
前 月	作業所 本部	358	8,528	326	92
	産 木	1,015	24,160	967	95
前 月	尿 尿	738	17,336	696	94
	作業所 本部	336	8,048.5	317	95
本 月 計		2,132	51,970	1,999	94
前 月 計		2,087	49,544.5	1,980	95

産 木 関 係

種 別	現 員		出 勤 延		全-日平均		出 勤 率	
	本 月	前 月	本 月	前 月	本 月	前 月	本 月	前 月
産 木	425	413	10,504	9,818	404	393	95%	95%
尿 尿	413	444	10,280	10,494	395	420	96	95
混 合	133	91	3,237	2,221	125	89	94	98
其 他	47	67	1,130	1,627	43	65	92	97
合 計	1,018	1,015	25,151	24,160	967	966	95	95

出勤率95%以上の所名は次の通りで、下段傍線は二ヶ月以上継続のものである。

梨町 沼 赤坂 新宿 文京 本部 茂草 墨田 城東 品川 大田
蒲田 滝野川 世田谷 豊島 荒川 板橋 練馬 足立 葛飾
江戸川

出勤率 79%以下はなし

尿 尿 関 係

種 別	現 員		出 勤 延		全一日平均		出 勤 率	
	本 月	前 月	本 月	前 月	本 月	前 月	本 月	前 月
自動車	595	597	14435	14005	555	560	94%	94%
手 車	74	60	1718	1393	66	56		93
便所掃除	82	78	2015	1866	78	75		96
雑 役	5	3	123	72	5	3		96
合 計	756	738	18291	17336	704	694	93	94

出勤率95%以上の所名は次の通りで 下段傍線同上
 日本橋 赤坂 新宿 四谷 文京 台東 墨田 本所 江東 城東
 大田 豊野川 世田谷 荒川 葛飾
 出勤率79%以下のもの 本所

旅 業 所 本 部 関 係

種 別	現 員		出 勤 延		全一日平均		出 勤 率	
	本 月	前 月	本 月	前 月	本 月	前 月	本 月	前 月
自動車	73	73	1766	1713	68	69	93%	94%
合修理	31	20	766.5	486	29	19	95	97
船 舶	119	124	2868	2980	110	119	93	96
工 作	45	43	1090.5	1040.5	42	42	93	97
其 他	90	74	2037	1829	78	73	87	99
合 計	358	334	8528	8048.5	328	322	92	96

出勤率95%以上の所名は次の通りで 下段傍線は同上
 深川 小白 千住 第一(機動) 日暮里廃却場
 出勤率79%以下のもの 蒲田 大崎西境却場

◎ 事務取員勤務状況

本月中の事務取員の勤務状況は出勤延1481.5名 出勤率94%で
 前月と同様である。(附表扉25、26号参照)

総 括 表

種 別	吏 員	雇 員		備 員		合 計	
		男	女	男	女	本 月	前 月
現 員	318	(20) 190	45	(1) 53	32	(21) 578	571
出 勤 並	8,009	(125) 3,535	1,069	(6) 1,259	691	(131) 14,181.5	13,376
出 勤 率 %	97	93	91	91	83	94	94
欠 勤 並 日 数	271	166	48	69	67	621	556
休 暇 "	297	109	58.5	25	48	537.5	443

出張所 支所 作業所 本部を通じて取組別に出勤率を前月と比べれば吏員は97%で2%の向上 雇員(男)は93%で1%の低下 同(女)は91%で前月と同様 備員(男)は91%で1%の向上 同(女)は83%で4%の低下である。
なお表中()内は臨時雇員である。

出張所 及 支所

種 別	吏 員	雇 員		備 員		合 計	
		男	女	男	女	本 月	前 月
現 員	213	(18) 85	30	37	28	(19) 393	388
出 勤 並	5,590	(120) 2,112	744	902	592	(120) 9,940	9,362
出 勤 率 %	100	91	95	94	81	97	97
欠 勤 並 日 数	168	130	21	31	67	417	387
休 暇 "	163	50	34	17	44	308	266

取組別に出勤率を前月と比べれば吏員は100%の向上 雇員(男)は95%の低下 同(女)は91%の低下 備員(男)は94%の向上、同(女)は81%の低下である。出勤率95%以上の所名は次の通りで下後務隊は二ヶ月以上継続のものである。

千代田 中央 麻布 新宿 文京 本郷 台東 浅草 墨田 本所
城東 品川 荏原 太田 蒲田 北 目黒 世田谷 中野 墨田
荒川 板橋 練馬 葛飾 江戸川

出勤率99%以下

四谷 庵野川

前 業 依

種 別	定 員	雇 員		備 員		合 計	
		男	女	男	女	本 月	前 月
現 員	27	(1) 14	1	(1) 8	3	(2) 53	53
出 勤 並	633	(5) 3205	26	(6) 179	75	(11) 1253.5	1215
出 勤 率	90	101	100	98	98	91	92
欠 勤 並 日 数	31			30		61	30
休 暇	36	16	05	3	3	38.5	36

取各別に出勤率を前月に比べれば定員90%を凌らず 雇員(男)4%の向上 同(女)10%の向上 備員(男)2%の向上 同(女)21%の向上である。

出勤率95%以上の所名は次の通りで、下段傍線同上

深川 大崎 元町 綾瀬 雁橋

出勤率79%以下 池袋

本 部 (駅 関 係 を 合 せ)

種 別	定 員	雇 員		備 員		合 計	
		男	女	男	女	本 月	前 月
現 員	78	31	14	8	1	132	130
出 勤 並	1786	701	299	198	24	2788	2799
出 勤 率	88	87	82	86	92	87	86
欠 勤 並 日 数	72	36	27	8		143	139
休 暇	98	43	24	5	1	168	141

取各別に出勤率を前月に比べれば 定員は3%の向上 雇員(男)は3%の低下 同(女)は1%の低下 備員(男)は1%の低下 同(女)は8%の向上である

出勤率95%以上のもの(下段傍線は同上)

板久岡 牛住 蒲田焼却場 井荻 牛込 三崎

出勤率79%以下 石心

◎ 自 動 車 運 行 状 況

○ 産 本

本月中の自動車運行状況は塵芥では、一日平均乗車数並備上5169台
直営2966台で、前月と比べ備上では217台の増、直営030台の増である。
一台一日平均運搬延回数も備上292回、直営253回で、前月より月れも
増となつて居る。

運行能率は備上96%、直営92%で、前月と比べ備上では2%の増、
直営3%の向上、直営、備上の合計では94%で、前月同様である。

○尿尿 一日平均乗車並備上8288台、直営1696台で、前
月と比べ、備上では164台の増、直営は前月同様である。

一台一日平均運搬延回数は備上366回、直営327回で、前月と比べ備
上は019回の増、直営は015回の増である。

運行能率は、備上122%、直営96%で、前月と比べ備上では29%
の増、直営13%の減で、直営、備上の合計では112%で、前月と比べ
9%の増である。(附表オ27~29号参照)

自動車運行状況一覽

種別	乗車数	全乗車数	一日平均 乗車台数	運搬 延回数	月一日平均 乗車回数	運搬量	走行料	運行 能率		
塵	備上	本月	56	1,344	5169	2,234	2,92	3,589,060	83,674	96
	備上	前月	50	1,238	4952	3,583	2,87	3,015,460	73,221	98
	直営	本月	31	771	2966	1,918	2,53	1,515,200	44,378	92
	直営	前月	31	734	2936	1,760	2,27	1,475,880	41,402	89
芥	計	本月	87	2,115	8135	6,152	2,78	5,104,260	128,052	94
	計	前月	81	1,972	7888	5,343	2,64	4,491,340	116,623	94
尿	備上	本月	83	2,135	8288	2,902	366	1,589,89	143,514	122
	備上	前月	82	2,031	8124	2,112	347	1,42,966	130,033	93
	直営	本月	17	441	1696	1,445	3,27	27,224	22,546	96
	直営	前月	17	424	1696	1,326	3,12	24,966	21,336	109
尿	計	本月	100	2,576	9984	9,347	360	1,86,213	166,060	112
	計	前月	99	2,455	9820	8,438	3,41	1,67,932	151,369	103

○ 清掃監督執務執行状況

本月中の執務執行状況は下表の通りで、一日当りの取扱件数は前月と比
べ4件の増である。(附表オ30号参照)

清掃監督執務状況一覽

26日執務

種 別	産 本	尿 尿	合 計	一日平均件数	
				本 月	前 月
従業員に対する注意件数	767	1059	1826	70	69
従業員	166	231	397	15	18
実量検査件数	238	578	816	31	40
終末処分視察	208	112	320	12	19
施 検	331	854	1185	46	41
申 告	受 付	405	1139	59	52
	受 理	392	1074	56	52
私人に対する注意件数	516	286	802	31	33
戒告其の他	93	75	168	6	-
合 計	3116	5408	8524	328	324

◎ 尿尿取扱手数料徴収状況

本月中の手数料徴収状況は現金扱16,705,809円で其中指定取扱分は16,527,322円、前月に比べ5,224,878円の増であり、割引扱は52,027円で23,562円の増である。(附表オ31号参照)

なお、この内には尿尿取扱券取扱員制を試験的に実施した本所支所分の現金扱分として126,460円を含んでいる。

尿尿取扱券取扱員制とは尿尿取扱券の販売を従来は郡内271ヶ所の指定取扱者に委託して居たのであるが、これを当郡退職者、学生アルバイト、失業者、困窮者等の人等の希望者中、販売熱意あり、身元確実なものを選定してこれに委託し、一人につき3500円乃至4000円を推当せしめ、一ヶ月に一巡することとし、一戸最低一ヶ月分(平均45円)を販売させるものである。

これと共に尿尿取扱券の利用状況に徴し組合せ取扱券の割引並少額組合せ券を新設せんとするもので、何れも7月以降実施の手筈である。

最近六ヶ月間現金徴収グラフ

単位千円



◎ 回収汲取券状況

本年四月中の回収券換算樽数は1679,300.5樽で 前月に比べ 34,831樽の減であり 回収予定樽数に対する比は68%で 前月より2%の減である。その内訳は直営792,292樽 回収比74% 農民886,590樽 回収比62%である

此の外直営では機動班応援作業として回収券換算樽数360.5樽があり 農民汲取地域の直営汲取分58樽がある

(附表オ35~37号参照)

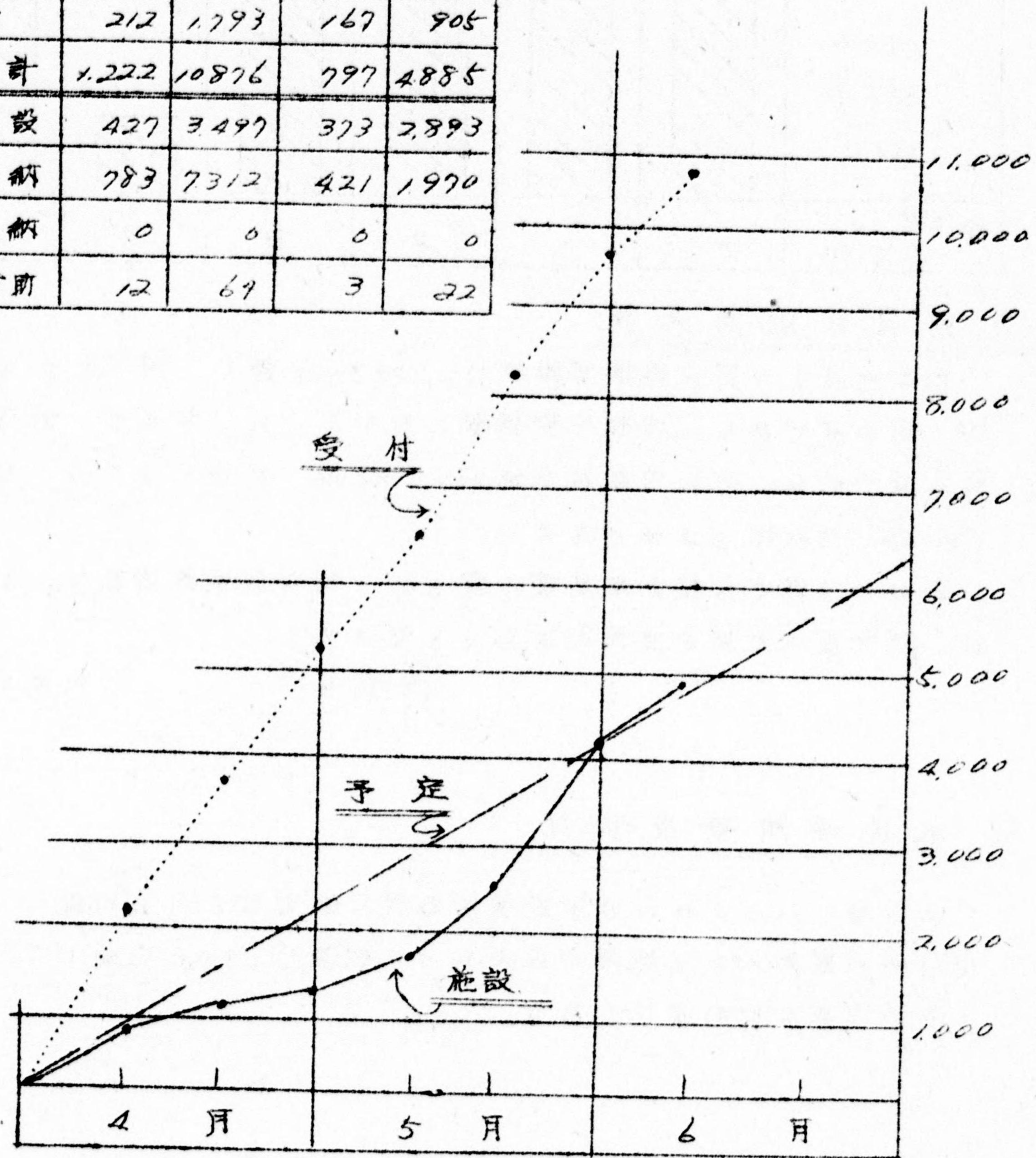
◎ 水洗便所普及状況

本年度に入ってから水洗便所の普及状況は6月上旬現在で 申請受付個数累計10,876施設の出来上った個数は4,885に達して居る

其の内訳は次の通りである

水洗厕所普及状况一览

種別	受付個数		完成個数	
	6月上旬	累計	6月上旬	累計
第1下水処理所	559	5195	253	1458
第2 "	451	3888	377	2522
第3 "	212	1793	167	905
合計	1,222	10,876	797	4,885
自施設	427	3,497	373	2,893
分納	783	7,312	421	1,990
予納	0	0	0	0
全額補助	12	67	3	22



◎ 業 務 日 誌

日次	所 名	報 告
1	本 所 池 袋	電話設置並に塵芥処理打合の爲本部出張 板橋区志村長後塵芥処分地の現況視察に出張(所長)
2	千代田 赤 坂	公衆衛生院学生40名来訪 万世橋取扱場施設を案内し説明す 氷川公園勝塵芥集積場換場移転に依る移転先工事促進方につ いて水野区会議員来所 所長懇談
	台 東 本 所 北	作業現況報告及打合(本部) 栗原橋塵芥積換場視察の爲 荒木主事来所 所長赤羽 塚部 住宅視察
	深 川	憲法記念日なるも作業実施 カーレン氏第一作業課長入号現場視察
3	中 央 赤 坂 浅 草 本 所	全員取場会開催 失業対策事業人夫路面清掃作業に就労 大掃除に排出された残土処理に付カ一建設区土木課長に連絡 墨田区文化婦人会朝比奈会長梅田副会長宅を訪問街の塵芥処 理に付要談を為す
4	赤 坂	来る九日天皇 皇右両陛下が赤坂中学校内に青少年赤十字団 際アルバム作製赤十字家庭看護法講習会を御視察(御着13時 45分発車時刻14時5分御視察時間20分)あそばされる 旨通知が有つた(港区役所赤坂支所長より所長へ)
	台 東 本 所 目 黒	塵芥(堆積)処理についで打合 栗原橋塵芥積換場移転方陳情者佐藤佐一郎氏才要談の爲訪問 全員取場協議会備員詰所に於て清作発オ一九四号部長通牒 尿取扱手数料の現金収受並に夏季対策作業運送につき開催
5	日本橋 赤 坂 本 所 中 野	大掃除雨天延期打合 失業対策事業人夫路面清掃作業に就労 尿尿処理関係打合せの爲本部出張 石神井農協一丁目カ四支所総会に所長外一名出席
6	赤 坂	天皇皇右両陛下御視察当日の関係事項諸報のことについて港 区役所赤坂支所に於て支所長区土木赤坂保健所支所長合同打

日次	所名	報	告
		合せ	
6	新着	榎所清産業者打合会(組合事務所) 所長及作業主任監督出席	
	本所	阿部民生委員要談の寫未所	
	目黒	所長公衆便所建設につき施設係へ出張	
8	中次	ナホ取扱場兼備員詰所用池問題に付内山管理課長 岡田施設係長未所中央区管理者と懇談	
	里田	処理場問題に付 区長 支所長 教育課長 保健所長と陳情者代表曾根区議並委員五名と会談(於区長室)	
	落	天皇陛下行幸御道筋大掃除ナホ処理に付落区長未所懇談即刻処理	
	赤坂	前日の打合せにより次の準備に着手予定の通り直轄した氷川公園脇ナホ葉積換場今明両日使用休止清潔整頓御通路の清掃	
	牛込	衛生委員会に出席 大掃除其の他懇談(主催牛込保健所)	
	白東	ナホ処分池の件打合	
	本所	本日より春季清潔方法実施	
	七	所長大掃除残ホ処理につき本部へ出張要談	
	目黒	作業主任片桐監督四月分尿尿検給照合のため川崎農協へ出張	
	中野	新着公衆安産所労働課長未所 失教の取扱及管理につき要談を行ふ	
	豊島	豊島区役所より出張所管内地区委員会出張所に於て石一崎同催 出張所長出席 尿尿取取ナホ処理に就いて説明懇談し作業について郡民各位の協力方を懇請す	
	荒川	取湯懇談会(清掃方法実施打合)	
	北袋	交通安全防止協議会同催池袋警察署交番係員四名作業所々員全員出席(於当所)	
9	十代田	天皇 十代田公会堂に行幸道筋の清掃完璧	
	赤坂	天皇 皇太后陛下御予定重り御視察を終へさせられ無事御通過になつた	
	目黒	所長作業打合のため目黒厚生寮へ出張	

日次	所名	報 告
9	墨田	葛飾区出張所へ処理場問題に村出張懇談
	荒川	春季清浄方法実施カー一日(本日よりと日間施行)
10	本所	柏谷民生委員要談の爲来所
	北	川口市農業協同組合会議に所長保員出席
	足立	南町衛生委員農民汲取券制度懇談会(所長主任監督)
	中実	木柵町ナホ取扱場用地問題で区会議長実設委員長其の他関係者と懇談協力を求めた
11	四谷	春季清浄方法終了に村保健所長と懇談
	牛込	公共労働者の集合を求めて作業上のことにつき種々注意す
	浅草	各課課長 梅沢保長来所 大掃除処理状況説明及現場案内
	台東	庁舎竣工状況報告
	西川	公共作業員の配置勤務状況打合の爲五反田安定所労働課長訪問
	中野	深川作業所へ所長出張する
12	本所	秋山民生委員要談の爲来所
	岳川	区役所会議室に於ける清掃運営委員会に出席(所長 作業主任)
	荏原	清掃運営委員会午後一時岳川区役所にて開催 屎尿汲取券問題に付て協議 所長出席
	目黒	所長荏原支所へ作業打合せの爲出張
	荒川	備員就取希望者詮議
	足立	ナホ処理問題に付協議(於青果市場 畑区会副議長 所長主任 課長)
	深川	備上船ナホ陸揚対策として十号地日の本産業と打合せ会
13	千代田	午後二時より万世橋取扱場に於て取場懇談会開催
	日本橋	区役所支所保長以上懇談会出席
	本所	清浄方法実施中間報告並に機動班応援方打合せの爲本部出張
	城東	汐止村南川崎支部の汲取協議会に出席
	北	公共人夫の班長選挙互行す

日次	所名	報 告
13	中野	所長区内署の若出張所長を訪問清掃事業実施につき協力方 依頼する
14	本所 茨谷	清潔方法実施の爲支所全員日曜出勤 中西郡会議員を訪問管内特に茨谷駅周辺盛場の清掃に付て 要談す
15	茨谷 台東 本所 北 中野	大相模協会を訪問尿処理不備受託の打合 不備自働車の臨時更車の件打合 加藤伝染病予防委員要談の爲来所 機動班自働車乗込本文人夫急病につき入院等措置す 区長助役に面談大掃除終了を報告尙区役所裏不備横突場に つき協力方依頼する
16	荒川 赤坂 新宿 四谷 虎草 本所 西川 北 厚田 目黒 中野 深川	日暮里焼却場所式参列 高橋公園公衆便所屋根瓦十枚破損被害発見応急修理の上本 部へ報告 失業労働者備上関係打合会(労務局 所長出席) 労務局主催「簡公衆便所買収状況打合会」に出席 公衆便所ノケ所昼間利用者調査終了最高1995人、最低 128人 清潔方法実施状況視察の爲指導班大須賀 和久 須佐主幸 来所 夏季に於ける不備の処理空地の清潔保持に付て土木課長 保徳所課長と懇談 労務局主催の失業対策事業等打合会(所長 作業主任) 宝木塚産不処理場視察(所長 主任) 所長農民汲取作業打合せのため川崎支所へ出張 春季大掃除終了により反省会を催す 失業対策事業打合会総会出席
17	台東 本所 鹿野川	農民汲取協力会常任委員会 台東区出張所 水沢区議要談の爲来所 失業対策打合会(於生命保険協会 所長 主任)

日次	所名	報 告
18	荏原	荏原市人会衛生問題懇談会午後一時荏原保健所に於て 所長 作業主任出席
	鹿野川	日暮里ノ不潔却場施設状況視察(所長)
	墨田	隅田一丁目手数料未室收地区内有志後藤氏と懇談
19	中央	屎尿汲取手数料其の他に付月島清掃会幹部と懇談
	台東	六本木自動車臨時配車の件打合せ
	本所	汲取券販売事務に付打合せの爲石田料金班長来所 中山指導班長要談の爲来所
	目黒	所長失敬人夫就労状況打合のため五反田公共取業安定所場 切課分室へ出張
20	日本橋	取場会(全員)
	赤坂	元鉦山監督局前公衆便所移設について施設班長より通知を 受けた
	本所	取場会開催
	品川	保健所主催伝染病予防委員会に出席(所長 作業主任)
	目黒	管内作業一般状況につき目黒区長と要談
	中野	戸口調査進捗状況並に予定期日完了方につき実施計画を指 示する
	鹿橋	臨時水質採用のための面境(四名)検被船25号整備中の延 整備完了就航
21	足立	感謝状授与式行ふ(取員全員足立区出張所にて)
22	中央	中央区会主催の月島地区下水道施設其の他懇談会に出席
	鹿	午後二時芝保健所に於ける夏季伝染病予防対策打合せ所長 出席
	赤坂	新町六本木積積換場新設工事一応出来区土木課からなお 装々所の指示を受けたので本部へ伝達の上吉所で準備に看 手
	台東	臨時作業員増員の件打合
	本所	販売員汲取券販売実績報告並に上掃除人夫増員方に付打合 の爲本部出張

日次	所名	報 告
22	鹿橋	臨時木質採用予定者(四名)茂草保健所に於て身体検査施行す
	鹿野川	物呂棚卸打合せ(総務局統計課会議室)事務班
	目黒	所長大崎ヲ芥焼却場開始と申う作業打合せの爲作業課作業 者一班へ出張
	"	所長午右三時月先原民生事ム所落成祝賀会に出席
23	茂草	午末 馬道 象海地区婦人代表と懇談ヲ芥藎集に付協力方 要請
	墨田	手車より自動車に積換々所消毒剤散布に付保健所長と懇談
	本所	安藤伝染病予防委員ヲ芥処理に付要請の爲未所
	荒川	熊野前仮設公衆便所改造懇談会に出席
24	今代田	午右二時より事ム所に於て取場懇談会開催
	中実	農民収取従業員総会に出席 作業能率増進方要望
	日本橋	神田橋安定所懇談会(作業主任出席)
	本所	川道区議長園枝区議ヲ芥処理に付要請の爲未所
	鹿橋	臨時木質採用す(四名)
25	台東	路面清掃自動車の増車について
	本所	販売買収取券販売実績状況並に施設物管理状況視察の爲笠 井 岡田両係長未所
	目黒	五反田公取業安定所長 岡田努功課長外一名未所作業状 況及簿冊整理関係につき打合懇談午後六時より備員詰所に 於て所長作業主任 作業員代表と作業一般につき協議
	鹿橋	臨時木質採用に依り一部未組員の配置替を行ふ
26	日本橋	汚竹局安定所事ム検査
	赤坂	昆虫駆除夏季強化推進対策打合せ会を赤坂保健所に於て同 所長 区土木課長当所長 作業主任参集開催
	本所	新宿カッケー所同組合理事長未所同地区清掃に付打合 ヲ芥処理関係に付要請の爲川道区議長宅訪問
	荏原	大崎焼却場開場式 午前十時所長出席
	目黒	所長大崎ヲ芥焼却場落成式に出席

日次	所名	報 告
26	系川	大掃除ナホ自動車搬入終了す
27	台東 城東 本所 目黒	ナホ自動車置車の件打合 作業能率増進につき取場会開催 立岡幸次伝染病予防委員ナホ処理に付要談の爲来所 午後二時より備員詰所に於てナホ従業員全員と取員との連絡打合会開催
29	赤坂 新宿 本所 北 荒川 墨田	氷川公園脇ナホ集積場移転先工事進捗状況について陳情者小野翔代と所長懇談 方合内に於て汲取現場割、其の他作業上の組織打合会 中山指導班長要談の爲来所 星野民生委員要談の爲来所 所長要談の爲本部へ出張 取場懇親会（大掃除慰労会）開催 全国美化運動大会出席（於上野精養軒）
30	浅草 本所 墨田 荏原 目黒 中野 足立	全国衛生関係視察団来所 ナホ遺棄及横埃、路面清掃洗滌等視察さる 吾妻橋一ノ三十一地先大日本麦酒会社正門前空地に於て本町の主婦連とナホ処理に付街頭懇談会を開催 墨坂 屎尿争執所修築関係打合（本庁） 荏原消防署拘取者合同慰霊祭午後二時所長会葬 五月十四日目黒線事故によるもの 三谷町有志と厨前作業につき懇談（区長室） 谷原二丁目養協組幹部来所 直送増加が陳情あり 備員詰所落成式並に婦人団体懇談会（オニ出張所にて）
31	千代田 赤坂 新宿 城東 台東 北 滝野川 目黒 墨田	神田橋公共取集安定所長来所 失業対策につき懇談 中央保健所講堂に於て所長会議開催議題昭和25年度作業計画について屎尿汲取手教科についてその他（所長） 新宿 城東 台東 北 滝野川 目黒 墨田についても同様
	岳川 麻橋	北岳川一丁目町会清潔デー施行 むさしの丸午前十葉果若原那富岸と向け出張

◎ 夏期清潔清掃強調運動実施について

豊島区出張所長

藍藤王五郎

豊島区に於ては夏期対策として目下伝染病の流行期に当るので、区役所、保健所、清掃事業部、豊島区出張所協同主催に依り区内関係官公署及区民各位の協力の下に区内の清潔清掃強調運動を全面的に展開し夏期伝染病の予防と撲滅を期し区民健康の増進を図り明朗なる豊島区の実現を期すを、別紙要綱に基づき実施することになった。

○ 夏期清潔清掃強調運動実施要綱

1. 趣 旨

夏期伝染病流行期を迎えるに際し之が予防撲滅を期し区民の健康増進を図るため区内関係官公署と区民大方の協力の下に区内の清掃清潔運動を全面的に展開し健康にして明朗なる豊島区の実現を期するものとする。

2. 実施要目

(1) 官公庁側実施要目

- | | |
|--------------------|--------------|
| 1. 下水溝汚泥の浚渫 | 区 土 木 課 |
| 2. 下水汚泥の運搬除去 | " " |
| 3. 防大用水 水溜 下水溝の消毒 | 保 健 所 |
| 4. プールの消毒 | 区 教 育 課 |
| 5. 昆虫駆除(躰取デーの実施) | 保 健 所 |
| 6. 伝染病予防宣伝及注射 | " " |
| 7. 堆積塵芥の運搬除去 | 清 掃 出 張 所 |
| 8. 汲取作業の徹底実施 | " " |
| 9. 遊跡地の瓦礫の除去 | 区 土 木 課 |
| 10. 飲食物取扱店の衛生取締の強化 | 保 健 所 |

- 11 公共施設（官公署 学校 公園 運動場 児童遊園等）の清掃実施
- 12 区民集会所（映画館 喫茶）の清掃実施
- 13 学校児童生徒に対する清潔清掃訓練の実施

(2) 民間側実施協力要請項目

- 1 各戸内外の清掃（各戸の周辺二十米範囲実施）
- 2 周辺側溝汚泥の浚渫
- 3 周辺道路雑草の剪除
- 4 周辺溜水の排水
- 5 厨芥の穴埋処置（可及的）
- 6 食前手洗の実施
- 7 下痢箇所消毒剤の撒布
- 8 予防注射
- 9 蚊 蟻 蚤 の駆除（蠅取デーの実施）
- 10 民間諸会社 工場等の清掃実施

3 周知宣伝方法

- 1 区議会関係委員会 地区委員長会 清掃事業協力会 地区委員長 地区協力員会 伝染病予防委員会 婦人団体協議会 出張所長会を用い、趣旨の普及徹底と協力方を要請する
- 2 小中学校長会を用い、児童、生徒を通じて各家庭に周知方を図る
- 3 ポスター ビラ ナトリ映画会その他社会教育関係の集会用いて周知方を図る
- 4 官公署長会及民間団体に協力方を要請する

4 実施日割（オノ回）

実施区域	実施日	実施区域	実施日
※1 出張所管内	6月21日	※6 出張所管内	6月22日
※2 "	6月19日	※7 "	6月20日
※3 "	6月23日	※8 "	6月24日
※4 "	6月15日	※9 "	6月16日
※5 "	6月17日		
備考	当日雨天の場合は十日間繰り下げのものとす		

尚 この運動は 6 7 8 9月と継続して行う予定でありますから引き続き御協力を願います

区民の皆様へお願い

夏期清潔清掃強調運動実施について

◎ 健康にして明朗な大豊島区を建設致しましょう

梅雨期を迎え伝染病の徹底撲滅を図るため左記の通り強力に実施すること、なりましたから皆様の全面的な御協力をお願い致します。

◎ 実施要領

○ 実施日には各御家庭に於て次の事項に御協力下さい

◇ 各戸内外の清掃

- ・ 下水の清掃及磨り木の排水
- ・ 道路のまわり其他雑草刈取（周辺十米の範囲）及防大用水等の消毒
- ・ 台所のゴミの穴埋め及「定期どり塵芥集積所」への運び出し（当日は遅くも正午迄に運び出して下さい）

○ 其他焼跡地の瓦礫やゴミの始末 汲排水の徹底実施 昆虫駆除
 予防注射等伝染病予防についてのあらゆる手段を尽くして区役所
 保健所 清掃出張所が全力を挙げて之に当ることになつております
 尚 この夏期は 6 7 8 9月と繰返して行う予定であります
 から引続いて御協力を願います。

◎ 実施日割

カ1 出張所管内	6月21日	カ6 出張所管内	6月22日
カ2 " "	6月19日	カ7 " "	6月20日
カ3 " "	6月23日	カ8 " "	6月24日
カ4 " "	6月15日	カ9 " "	6月16日
カ5 " "	6月17日		

昭和25年6月10日

東京都豊島区役所
 東京都豊島保健所
 東京都清掃事業部豊島区出張所

作業状況 (作業戸数)

業 起 戸 数					合 計	一 取 戸 - 一 月 - 一 戸 平均作業回数			道路清掃 実施面積 平方米
厨 本	混 合	雑 芥	厨 芥	混 合		雑 芥	厨 芥	混 合	
286,525		1,550			364,190	6.6	250		1,058,405
140,960				3,068	190,258	9.0	274		3,204,468
463,450	53,475		442	1,612	520,279	1.0	260	30	2,374,286
372,720				2,050	413,470	2.5	240		1,540,200
344,043		595			396,038	2.3	15.5		1,506,210
182,312		312	312		217,606	4.9	260		945,730
97,227		546			180,518	13.6	16.0		725,520
212,268		80	490	520	241,458	3.2	24.5		1,902,750
140,140		832			157,000	3.0	260		552,238
265,903	5,260			224	294,886	2.3	260	30	1,535,284
353,886		962			395,681	3.0	260		1,533,972
400,140		4,654			448,324	2.9	260		1,308,600
546,000		952			618,342	4.0	30.2		1,274,500
528,008		26		3,120	586,109	2.7	260		1,892,550
345,102	170,100	100	520		557,622	3.6	174	8.6	1,438,582
464,438		253			501,897	2.1	260		716,440
404,626	44,626			99	600,476	8.6	230	2.2	869,600
123,994	53,218			211	201,628	5.1	260	8.8	637,239
219,254	211,718				524,582	5.8	13.6	260	2,472,500
247,165	12,860			31	286,265	2.5	23.3	1.8	588,400
93,325	110,865			364	313,036	7.0	61	11.0	2,419,901
336,934	10,781	211			414,116	5.1	260	3.8	651,848
697,060		753			778,840	3.0	260		1,929,120
297,752				60	355,155	5.0	260		3,599,477
457,288	19,200	52			562,056	4.9	260	1.2	3,631,608
866,398				786	964,716	2.9	260		1,540,506
682,444		48			742,732	2.0	22.7		1,068,100
642,616	38,200			2,352	747,268	2.6	260	16.4	5,035,550
611,294		321			717,927	4.0	230		1,130,295
577,616	37,245			936	704,661	4.0	260	5.0	1,842,750
785,025	3,080			700	844,860	1.9	250	1.7	443,286
682,396	4,730	650			739,585	2.0	260	2.3	1,013,244
231,660	14,150			450	281,000	3.9	260	3.0	1,117,425
528,346	83,779	1,118		15	708,824	4.7	260	6.7	3,003,939
238,394	104,800	52			380,046	4.0	260	4.5	3,540,000
413,400	53,920				674,020	13.0	260	8.7	2,621,088
14,280,409	103,209	14,067	17,64	16,798	17,625,471	4.0	239	6.1	57,654,101
549,247	39,700	541	68	646	677,903				2,217,465

(附表第2号)

塵芥処理

所名	通 販			常 受 託	
	雑 芥	厨 芥	混 合	雑 芥	厨 芥
千代田	210.700	102.830		58.660	
麹 町	28.140	23.660	16.310		
中 央	36.960	59.020	356.300		6.500
日本橋	118.790	118.160			
港	134.340	51.870		5.530	
麻 布	66.620	19.608		3.100	2.232
赤 坂	65.230	14.560		2.600	
新 宿	87.360	49.420		3.360	1.820
四 谷	98.100	20.020		11.430	
牛 込	24.220	21.840	1.680		
文 京	108.552	48.160		5.148	
本 郷	83.558	62.160		14.092	
台 東	292.320	120.400		22.680	
浅 草	216.570	102.340			
墨 田	101.640	43.510	21.840	4.200	1.70
本 所	37.730	72.450		45.920	
江 東	70.560	42.840	40.104		
城 東	15.190	18.760	42.700		
品 川	17.500	20.300	71.610		
荏 原	45.360	29.750	9.630		
大 田	72.240	30.940	113.610		
蒲 田	70.910	21.840	7.280	8.610	
北	149.482	83.720		4.238	
滝 野 川	61.720	40.040			
目 黒	79.800	47.320	20.160	3.360	
世 田 谷	51.170	69.160			
浅 谷	157.680	67.620		12.000	
中 野	162.960	63.700	19.648		
杉 並	133.560	62.860		7.890	
豊 島	181.765	42.000	8.6002		
荒 川	139.520	66.500	3.380		
板 橋	149.936	50.960	13.440	8.684	
練 馬	35.070	25.060	8.312		
足 立	179.520	78.260	73.570	7.800	
葛 飾	30.870	32.760	105.630	8.40	
江 戸 川	60.900	43.260	21.840		
計	3556.483	1.867.658	1.033.046	230.142	10.722
一日平均	136.788	71.833	39.733	8.852	4.12

136.788 71.833 39.733 8.852 4.12

7
1
0
外

作業状況 (蒐集量)

死 混 合	作 業		合 計	道路清掃	本部 機動隊	總 計
	堆積	持込				
		980	393,190	49,140	65,280	487,590
136,080			204,190	47,040		251,230
223,810		18,460	701,050	74,480	14,400	589,930
41,020	5,040	12,670	295,680	31,800		327,480
	25,940	5,470	222,950	43,890	7,680	274,520
			91,560	20,020		111,580
			82,390	11,900	1,720	96,010
34,440	21,840		198,240	30,100		228,340
			109,550	25,270	2,520	137,340
9,100			56,840	25,400		82,240
			161,860	22,470		184,330
			159,810	8,180	3,840	171,830
			435,400	41,160	20,160	496,720
21,840	71,400	700	412,790	54,390	3,840	471,020
	70,420		241,780	77,630		319,410
	18,480		174,580	44,240		218,820
2,736			156,240	76,160		232,400
2,170	1,260		80,080	22,680		102,760
18,620	106,190	6,940	241,160	49,359		290,510
1,780			86,520	22,890		109,410
3,640	26,040		246,470	40,180	19,600	306,250
			108,640	17,360		126,000
	18,620		256,060	17,850	5,760	279,670
2,120	16,800		120,680	23,870		144,550
	42,000		192,640	36,300	17,280	246,220
14,350	39,480		174,160	38,220		212,380
	30,240		267,540	13,720		281,260
12,132	10,920		269,360	32,970		302,330
	13,110		217,420	50,820	2,880	271,120
28,756			338,523	44,730		383,253
4,310			213,710	54,180		267,890
	5,040		228,060	42,400		270,460
5,828	26,040		100,310	37,520		137,830
12,600			351,750	29,400		381,150
			170,100	53,830		223,930
			126,000	40,110		166,110
575,332	548,660	45,220	7867,263	1,357,650	164,960	9,389,873
22,128	21,102	1,739	302,587	52,217	6,345	361,149

22130 21102 1739 302587

(附表第3号)

塵芥処理作業

所名	中				継				理	
	取扱場			堆積	積換場			堆積	処理	
	雑芥	厨芥	混合		雑芥	厨芥	混合		雑芥	厨芥
千代田	211,540	89,810							58,800	
麹町	28,140	23,660	16,310							
中央		65,480	598,570						19,320	
日本橋	118,790	95,480	34,370							
港	71,420	36,750			15,960	15,120				
麻布	25,200				44,520	10,080				
赤坂					67,830	14,560				
新宿					5,880	51,240			63,840	
四谷					89,530	20,020				
牛込			5,040		19,600	21,840	3,360			
文京	86,400				18,900	2,380				12,180
本郷	15,330								82,320	
台東					163,800					
浅草	217,210	102,340	21,840							
墨田					105,840	43,680	21,840			
本所	42,450	72,450							41,160	
江東					23,520	42,840			47,040	
城東					4,620	7,480	15,190		4,760	770
品川	17,500		25,560			20,300	71,610	106,190		
荏原					36,960	29,750	11,410			
大田					72,240	30,940	117,250			
蒲田					73,640	21,840	7,380			
北					(153,720)	(83,720)				
葛野川						40,040				
目黒						43,680			83,160	
世田谷						58,240	14,350			
渋谷					169,680	65,520		30,240		
中野						63,700				
杉並					133,560	62,860			78,900	
豊島					181,765	42,000	114,758			
荒川					20,890	66,500	4,310			
板橋					8,116	50,960			8,684	
練馬					35,070	23,240	6,930	26,040		
足立					189,320		73,570			
葛飾						18,200	64,750		11,130	4,900
江戸川					60,900	43,260	21,840			
計	834,020	486,010	701,690		1,540,141	932,868	548,448	162,470	428,104	178,500
一日平均	32,078	18,693	26,988		59,236	35,883	21,094	6,249	16,465	68.7

註() 等は持出
蒐集と並置

状況 (各戸蒐集) - 蒐集区分の1

7
の
内

直		送			以			各戸蒐集 種別 合計
場	種	其	他	以	下	下		
混合	雑種	雑木	薪木	混合	雑木	薪木	混合	
			2.100			10.920		373.170
								204.190
136.080					17.640			701.050
								295.680
19.320	5.040							139.250
						11.760		91.560
								82.390
					8.40			156.240
34.440								109.550
								56.840
8.40		4.620		1.540				153.460
						33.600		159.810
						62.160		284.200
						102.200		341.390
								171.360
								174.580
	18.480							156.240
42.840								80.080
3.570	1.260	5.810	10.500	26.110				241.160
								78.120
								220.430
								102.760
								(237.440)
								40.040
								192.640
20.160	42.000					3.640		83.510
						10.920		267.540
						2.100		63.700
								217.420
	13.110							338.523
								110.390
		18.690						67.760
								100.310
				7.210		1.820		351.750
						78.280	12.600	170.100
27.090		20.580	9.660	13.790				126.000
28.4340	79.890	49.700	40.460	48.650	18.480	317.380	12.600	6,503.193
10.936	3,073	1,911	1,556	1,871	711	12,207	485	250.123

(附表第4号)

塵芥処理作業

所名	集 積 場				呼 掛		
	雑 芥	厨 芥	混 合	堆 積	雑 芥	厨 芥	混 合
千代田							
麹町							
中央							
日本橋							
港	57,960						
麻布							
赤坂							
新宿			21,840		9,240		
四谷							
牛込							
文京	8,400						
本郷							
台東					151,200		
浅草							
墨田							
本所							
江東							
城東							
品川							
桂原					8,400		
大田							
蒲田	5,880						
北	153,920	83,920					
滝野川	61,920		2,120				
目黒							
世田谷	51,190						
渋谷							
中野	162,960		31,780				
杉並							
豊島							
荒川	64,660		3,380		35,280		
板橋	98,140		3,360				
練馬							
足立							
葛飾							
江戸川							
計	664,610	83,920	62,480		204,120		
一日平均	25,562	3,220	2,403		7,851		

狀況 (持出蘆集) - 蘆集区分の2

堆積	堆積			持出蘆集 産合	蘆集区分 産不總量
	雜芥	厨芥	混合		
					373170
					204190
					701050
					295680
			25.740	83700	222950
					91560
					82390
	10.920			42000	198240
					109550
					56840
				8400	161860
					159810
				151.200	435400
			71400	71400	412790
			70420	70420	241780
					174580
					156240
					80080
					241160
				8400	86520
			26040	26040	246470
				5880	108640
			18620	256060	256060
			16800	80640	120680
					192640
			39480	90650	174160
					267540
			10.920	205660	269360
					217420
					338523
				103.329	213710
	43680		10.080	5040	160.300
					228.060
					100.310
					351750
					170100
					126.000
	54600		10.080	284460	1364070
	2.100		387	10.941	52.464
					7867.263
					302.587

(附表第5号)

塵芥処理作業

	各 戸 集 車 輛								
	手 車				自 動 車		牛 馬 車		各 戸 集 塵 芥 量 合 計
	塵 芥 量	車 数	延 車 数	延 回 数	塵 芥 量	延 回 数	塵 芥 量	延 回 数	
千代田	314,370	37	923	4,491	58,800	70			373,170
麹町	68,110	16	380	973	136,080	188			204,190
中央	664,090	66	1,635	9,487	36,960	44			701,050
日本橋	271,320	28	630	3,695	24,360	29			295,680
港	139,250	37	924	1,911					139,250
麻布	91,560	14	362	1,308					91,560
赤坂	82,390	14	345	1,187					82,390
新宿	57,120	17	439	816	99,120	118			156,240
四谷	109,550	17	442	1,565					109,550
牛込	55,960	13	396	728	5,880	7			56,840
文京	73,660	23	582	1,052	79,800	49			153,460
本郷	15,330	4	77	219	144,480	172			159,810
白塚	284,200	41	1,033	4,060					284,200
浅草	341,390	45	1,062	4,867					341,390
墨田	171,360	23	598	2,549					171,360
本所	114,940	21	326	1,632	59,640	62			174,580
江東	66,360	14	264	948	89,880	107			156,240
城東	80,080	21	511	1,150					80,080
品川	134,970	21	551	1,935	106,190	124			241,160
荏原	78,120	21	298	1,116					78,120
大田	220,430	23	596	3,149					220,430
蒲田	102,760	12	298	1,468					102,760
北	(237,440)	(36)	(822)	(3,392)					(237,440)
豊島川	40,040	8	205	572					40,040
目黒	3,640	2	52	52	189,000	225			192,640
世田谷	83,510	25	567	1,193					83,510
渋谷	267,540	31	783	4,260					267,540
中野	63,700	13	336	910					63,700
杉並	196,420	22	505	2,806	21,000	25			217,420
豊島	42,000	16	412	600	296,523	379			338,523
荒川	71,750	24	443	1,188	38,640	46			110,390
板橋	50,960	14	353	728	16,800	20			67,760
練馬	100,310	14	364	1,433					100,310
足立	351,750	34	868	4,845					351,750
葛飾	75,340	19	454	1,362	20,160	24	54,600	156	170,100
立川	126,000	23	580	1,800					126,000
計	5,025,280	763	18,974	72,055	1,423,313	1,689	54,600	156	6,503,193
一戸平均	193,280	30	711	2,771	54,943	65	2,100	6	250,123

狀況 (車輛別蒐集狀況)

持出蒐集車輛								蒐集廢芥		
手車				自動車		牛馬車		直送 (自動車)	持出蒐集 廢芥量合計	總量
廢芥量	車數	延車輛	延回數	廢芥量	延回數	廢芥量	延回數			
										373170
										204190
										301050
										295680
								83700	83700	222950
										91560
										82390
								42000	42000	198240
										109550
										56840
								8400	8400	161860
										159810
								151200	151200	435400
								71400	71400	412790
						9100	26	61320	70420	241780
										174580
										156240
										80080
										241160
								8400	8400	86520
								26040	26040	246490
									5880	108640
5880	2	51	84					18620	256060	256060
237440	36	822	3392					16800	80640	120680
63840	12	267	911							192640
								90650	90650	174160
										267540
194740	23	547	2782					10920	205660	269360
										217430
										338523
								103320	103320	23710
						9100	26	151200	160300	228060
										100310
										351950
										170100
										126000
501900	73	1687	7169			18200	52	843970	1364070	7867263
19304	3	65	276			700	2	32460	52464	302587

塵芥処理

	延 作 業 員				合 計	塵芥蒐集量	一人一日當 蒐集量
	雑 芥	厨 芥	混 合	堆 積			
千代田	578	345			923	373170	404
麹町	151	139	395		685	204190	298
中央		503	1132		1635	701050	428
日本橋		630			630	295680	469
港	447	469		169	1085	222950	205
麻布	104	247			351	91560	261
赤坂	241	104			345	82390	239
新宿	230	386			616	198240	322
四谷	299	98			397	109550	276
牛込	123	147	26		296	56840	192
文京	266	289			555	161860	292
本郷	215	351			566	159810	283
台東	1018	507			1525	435400	286
浅草	650	334	78	127	1189	412790	347
墨田	339	259		54	652	241780	371
本所	409	181			590	174580	296
江東	100	164	149		413	156240	378
城東			403		403	80080	200
品川	81	189	291	245	806	241160	299
荏原	121	133	38		298	86520	290
大田	208	104	284		596	246470	414
蒲田	194	130	25		349	108640	311
北	492	330			822	256060	312
池野川	276	205			481	120680	251
目黒	274	258	49	64	645	192640	299
世田谷	281	567			848	174160	205
渋谷	372	411			783	267540	342
中野	469	336	78		883	269360	305
杉並	200	505			705	217420	308
豊島	573	412			925	338523	366
荒川	247	387	26		660	213710	324
板橋	406	353			759	228060	300
練馬	128	156	77		361	100310	278
足立	386	318	64		868	351750	405
葛飾	151	156	360		667	170100	255
江戸川	268	234	78		580	126000	217
計	10,243	10,337	3,653	659	24,892	7,867,263	312
一日平均	394	398	140	25	957	302,587	

7
三
の
外

作業状況 (従業員)

道路清掃 延 従 業 員					
公 共	臨 時	應 援	合 計	道路塵芥収集量	一人一日当 道 集 量
1435	117		1552	49140	32
1530			1530	47040	31
1683			1683	74480	44
1441	18		1459	31800	22
1606	122		1728	43890	25
1170			1170	20020	17
1166			1166	11900	10
1991	25		2016	30100	15
1317			1317	25270	19
1052			1052	25400	23
1173			1173	22470	19
1183			1183	8180	7
1328			1328	41160	27
1499			1499	54390	36
796	6		802	77630	97
711			711	44240	62
1075			1075	76160	70
630			630	22680	36
1403			1403	49350	35
852			852	22890	27
1441			1441	40180	29
1149			1149	17360	15
1548			1548	17850	12
1548			1548	23870	15
1304	108		1412	36300	26
1400			1400	38220	27
1364			1364	13720	10
1539	101		1640	32970	20
1485	204		1689	50820	30
1671	104		1775	44730	25
1617	168		1785	54180	30
1314			1314	42400	32
1282			1282	37520	29
1734			1734	29400	18
682	26		708	53830	76
546	27		573	40110	70
46865	1026		47891	1357650	28
1803	39		1842	52217	

日
次

(附表第7号)

塵芥処理作業

所名	直					送			
	自動車			手車		牛馬車			
	塵芥量	車数	延車数	廻回数	塵芥量	廻回数	塵芥量	廻回数	
千代田	69720	1	25	83					
麹町	157920	3	78	188					
中央	84840	2	52	101					
日本橋	47040	2	30	56					
港	114780	4	56	135					
麻布	66360	1	26	79					
赤坂	83160	4	36	99					
新橋	188160	3	78	224					
四谷	94080	5	41	112					
牛込	25480	1	26	30	4160	88			
文京	73080	2	52	87					
本郷	144480	3	78	172					
台東	391440	7	156	466			36400	104	
浅草	115080	4	78	137					
墨田	210840	4	87	251			18200	52	
本所	167160	2.5	65	199					
江東	129360	2	26	154					
城東	43680	1	13	52	7070	101	27300	132	
品川	467880	2	26	124	2170	31			
	33600	3	40	40					
荏原	86520	2	48	103					
大田	187320	3	78	223			54600	156	
蒲田	83160	1	26	99	7280	104	18200	52	
北	172340	3	58	202			18200	52	
滝野川	80640	1	26	76					
目黒	189000	3	78	225	3640	52			
世田谷	148680	3	78	177	10920	156			
渋谷	265440	4	104	316					
中野	217560	3	78	247	840	12	18200	52	
杉並	174720	3	78	208					
豊島	318363	4	104	379	1750	25			
荒川	141960	3	48	169	5250	75	52500	150	
板橋	168000	2	52	200			54600	156	
練馬	76440	1	26	91	9030	129			
足立	248640	3	78	296	12250	175	36400	104	
葛飾	20160	1	6	24	66990	957	9100	26	
江戸川	65520	1	26	80			14980	43	
計	4884723	975	2061	5974	133350	1905	376880	1131	
-日平均	187874	4	99	230	5129	73	14495	44	

状況 (直送) - 運搬作業の1

西川, 産林量() 省
は船舶と量積分

船舶		直送運搬 産林量合計	積入		積出	
産林量	延回数		搬入量	搬入先	搬出量	搬出先
160,650	52	230,370	16,310 45,640	日本橋	28,490 45,090	豊原
56,000	20	213,920	28,490	千代田	16,310	千代田
465,920	109	550,760			12,250	港
140,000	40	187,040			45,640	千代田
97,230	31	212,010	12,250	中央	22,400	麻布
47,600	17	113,960	22,400	港		
		83,160				
		188,160				
		94,080				
		31,640			25,200	文京
175,370	19	248,450	45,090 33,300	千代田 日本橋		
		144,480			15,330	文京
		427,840				
248,150	38	363,230				
		229,040				
		167,160				
		129,360				
		78,050				
207,310	27	243,080				
		86,520				
		241,920				
		108,640				
		190,540				
		98,840				
		192,640				
		159,600				
		265,440				
		236,600				
		174,720				
		320,113				
		199,710				
		222,600				
		85,470				
		297,290				
		96,250				
		80,500				
1598,230	353	6,993,183	213,710		213,710	
61,470	14	268,968	8,220		8,220	

ロ
ウ
ウ

(附表第8号)

塵芥処理作業

所名	自				已		運	
	自動車				手車		牛馬車	
	塵芥量	車数	延車数	延回数	塵芥量	延回数	塵芥量	延回数
千代田	10,440	1	16	16			2,100	6
麹町					1,820	26		
中央	17,640	1	21	21				
日本橋								
港								
麻布								
赤坂								
新宿	10,080	1	12	12				
四谷					3,640	26	11,830	26
牛込								
文京					2,380	17		
本郷								
台東	7,560	1	9	9				
浅草	28,560	2	34	34			17,500	50
墨田					3,640	52	9,100	26
本所	9,240	1	11	11				
江東	26,880	2	32	32				
城東								
品川								
荏原								
大田							4,550	13
蒲田								
北					47,320	676	18,200	52
池野川	21,840	1	26	26				
目黒								
世田谷					14,560	208		
渋谷					2,100	30		
中野	16,380	1	26	26	16,380	236		
杉並					34,300	490	8,400	24
豊島					18,410	263		
荒川					5,250	75	8,750	25
板橋					5,460	78		
練馬					3,640	52	11,200	32
足立	12,600	1	15	15	5,460	78	36,400	104
葛飾							73,850	211
江戸川							45,500	130
計	164,220	12	202	202	164,360	2,307	247,380	699
一日平均	6,316		8	8	6,322	89	9,515	27

狀況 (自己) - 運搬作業の2

搬		自己運搬 産芥量合計	運搬作業 産芥量合計	未送量	
箱 産芥量	延回数			前月末	本月末
112.910	19	128.450	358.820	280	
		1.820	215.740	420	1.050
120.400	13	138.040	688.800		
63.000	6	63.000	250.040		
			212.010	420	1.210
			113.960		
			83.160	2170	1.400
		10.080	198.240		
		15.470	109.550		
			31.640		
		2.380	250.830	1190	840
			144.480		
		7.560	435.400		
		46.060	409.290		
		12.740	241.780		3.500
		9.240	176.400	3.850	2.030
		26.880	156.240		
			78.050		2.030
			243.080	31.410	29.490
			86.520		
		4.550	246.470		
			108.640		
		65.520	256.060	1.680	1.680
		21.840	120.680		
			192.640		
		14.560	174.160		
		2.100	267.540		
		32.760	269.360		
		42.700	217.420		
		18.410	338.523		
		14.000	213.710		
		5.460	228.060		
		14.840	100.310		
		54.460	351.750		
		73.850	170.100		
		45.500	126.000		
296.310	38	872.270	7865.453	41420	43.230
11.396	1	33.549	302.517	1.657	1.663

フ
五
外

(附表第9号)

塵芥処理作業

所名	深川八号埋立		処理場 埋立	低空地 埋立	焼却
	取扱場經由	直送			
千代田	160.650	58.800			
麹町	56.000	136.080			
中央	465.920	19.320			
日本橋	140.000	24.360			
港	97.230	102.180			
麻和	47.600	54.600			
未反		76.440			
新宿			146.160		
四谷		94.080			
牛込		3.640		6.160	
文京	175.370		39.480		
本郷			82.320		
台東	311.640		18.200		33.60
浅草	248.150	71.400			
墨田			189.000	9.100	
本所	120.760			46.200	
江東	36.120	85.680		7.560	
城東			34.370	4.3680	
品川	207.310		6.720		9.730
荏原			66.360		
大田			194.040		47.880
蒲田			29.960		78.680
北			172.340		
澁野川			42.840	25.200	12.600
目黒			145.320		
世田谷			105.000		
渋谷			199.920		
中野			191.520	14.140	
杉並			108.360	46.200	
豊島			296.523		
荒川				128.520	18.690
板橋			177.100		
練馬			68.040	7.210	
足立				260.890	
葛飾			43.120	44.030	
江戸川				70.420	
計	2066.950	726.580	2356.693	709.310	170.940
-平均	79.499	27.945	90.642	27.281	6.574

状 况 (終 末 処 分)

堆 肥		飼 料		処 分 量 合 計
直 送	自 己 運 搬	直 送	自 己 運 搬	
	126.350	10.920	2.100	358.820
		21840	1820	215740
	138.040	65.520		688.800
	63.000	22.680		250.040
		12.600		212.010
		11760		113960
		6720		83160
840		41160	10080	198.240
			15.470	109550
		21840		31640
		33600	2.380	250.830
		62160		144480
		94640	7560	435.400
		43680	46.060	409.290
		30.940	12.740	241.780
	9.240			176.400
	10.080		16.800	156.240
				78.050
		19320		243.080
		20.160		86.520
			4.550	246.470
				108.640
		18.200	65.520	256.060
		18.200	21.840	12.0680
		47320		192.640
		54600	14.560	174.160
		65.520	2.100	267.540
		30.940	32.760	269.360
		20.160	42.700	217.420
		23.590	18.410	338.523
		52.500	14.000	213.710
		45.500	5.460	226.060
		10.220	14.840	100.310
	12.600	36.400	41.860	354.750
	64.750	9.100	9.100	170.100
10.080	36.400		9.100	126.000
10.920	460.460	951.790	411.810	7865.450
4.20	17.710	36.607	15.839	302.517

塵芥処理作業

(附表第10号)

所名	道路清掃作業				車輛別搬出戻回数			
	蕙集量	未発送量		処分量	自動車	手車	牛馬車	船舶
		前月末	本月末					
千代田	49,140	13,720	6,580	56,280	58			
麹町	47,040			47,040	48			
中央	74,480			74,480	66	140		
日本橋	37,800	10,360	9,940	38,220	39			
港	43,890	2,030	910	45,010	23			7
麻布	20,020			20,020	313			
赤坂	11,900	770	1,890	10,780	11			
新宿	30,100			30,100	26	66		
四谷	25,270	2,170	980	26,460	27			
牛込	25,400	2,380	4,000	23,780	13	152		
文京	22,470			22,470	23			
本郷	8,180	21,500	14,980	14,700	15	(117)		
台東	41,160			41,160	42			
浅草	54,390	11,690	13,160	52,920	54			
墨田	77,630			77,630		714	79	
本所	44,240	12,410	27,250	29,400	81			
江東	76,160			76,160	33	626		
城東	22,680			22,680			54	
品川	49,350			49,350	37	(187)		2
荏原	22,890	4,200	630	26,460	27			
大田	40,180			40,180	41			
蒲田	17,360	2,240	3,920	15,680	16			
北	17,850	2,340	590	19,600	20			
豊野川	23,870	1,750	3,080	22,540	23			
目黒	36,300			36,300	36	15		
世田谷	38,220			38,220	39			
渋谷	13,720			13,720	14			
中野	32,970			32,970	12	93		
杉並	50,820	1,190	3,990	48,020	15	726		
豊島	44,730	5,390	3,080	47,040	48			
荒川	54,180	16,520	5,700	65,000	74			
板橋	42,400	3,820	4,080	42,140		338	52	
練馬	37,520			37,520		224	52	
足立	29,400			29,400	30			
葛飾	53,830			53,830		769		
江戸川	40,110			40,110		573		
計	1,357,650	114,480	104,760	1,367,370	1,304	4,436	237	9
一日平均	52,217	4,579	4,029	52,591	50	171	9	

註 手車欄()書は
自動車及船によ
り搬出今と重複

状 況 (道路清掃並本部機動班作業)

地 分 先			機 動 班 作 業				
海面埋立	処理場	低空地	処分量	搬出回数(回)	海面埋立	処理場	低空地
56.280			65.280	68	65.280		
47.040							
64.680		9.800	14.400	15	14.400		
38.220							
45.010			7.680	8	7.680		
		20.020					
10.980			1.720	2	1.700		
	25.480	4.620					
26.460			2.520	3	2.520		
13.120		10.660					
	22.470						
	14.700		3.840	4	3.840		
41.160			20.160	21	20.160		
52.920			3.840	4	3.840		
		77.630					
	29.400						
32.320	43.840						
	22.680						
13.090	36.260						
	26.460						
	40.180		19.600	20	19.600		
	15.680						
	19.600		5.760	6	5.760		
	22.540						
	35.280	1.020	17.280	18	17.280		
	38.220						
	13.720						
	26.460	6.510					
	25.480	22.540	2.880	3	2.880		
	47.040						
		65.000					
	18.480	23.660					
	21.840	15.680					
		29.400					
		33.830					
		40.110					
44.1080	545.810	380.480	164.960	172	119.440	45.520	
16.965	20.992	14.634	6.345	7	4.594	1.751	

27.9.9

道路洗滌作業

(附表第11号)

日 附	水国大使館 三原橋	田村町 馬場先門	日新前 大手町	馬場先門 京橋	須田町 神保町	岩本町 江戸橋	大手町 江戸橋	須田町 日本橋	康ノ門 江戸橋	新橋 日本橋	三原橋 日本橋	三原橋 日本橋	三原橋 日本橋	中次市場	大井競馬場	水国大使館 松田門	榎田門 藤岡橋	日比谷 神保町	新橋 須田町	田村町 小川町	比田原町 馬場	須田町 千束町	新橋 須田町	康ノ門 須田町	日本橋 大手町	
1					○	○	○	○	○	○	○															
2	○	○	○	○	○	○	○	○		○																
③	○	○			○	○	○	○	○	○	○															
4																										
⑤																										
6	○	○			○			○		○	○															
⑦																										
8	○		○		○	○	○	○	○	○	○															
9		○	○		○	○	○	○	○	○	○															
10										○	○	○														
11					○	○	○	○	○	○	○															
12					○	○	○	○	○	○	○															
13					○			○					○													
⑭																										
15	○	○	○	○	○	○	○	○	○	○																
16					○			○							○											
17	○	○	○	○						○					○											
18	○	○	○	○						○					○											
19	○	○	○	○	○	○	○	○	○	○	○															
20					○			○																		
⑳																										
22			○	○												○	○	○		○						○
23														○		○		○				○	○			
24					○											○	○	○			○	○	○			
25																○	○	○			○	○	○			
26			○	○												○	○	○		○	○	○				○
27														○		○	○					○				
⑳																										
29																○	○	○			○	○	○			
30			○	○												○	○			○	○	○				○
31			○													○	○	○		○						
計	8	8	11	8	14	9	9	13	9	12	9	2	1	3	9	8	7	1	4	5	6	7	1		3	

日報集計表 (5月分)

作業面積 m ²	總走行 燃料 升	使用燃 料 立	作業延 回数	作業延 車數	作業員 數	使用水 量 石	備 考
57,400	92	46	13	2	8	260	No.45141 車輛修理
83,400	116	58	19	3	6	380	
93,100	120	60	20	3	6	400	
	16	8			8		雨天ノキ車輛整備及連絡
57,700	84	42	13	3	6	260	
95,400	124	62	20	3	6	400	
84,900	122	61	22	3	6	440	
36,000	50	25	8	1	8	160	No.45140 No.45141 車輛修理
69,600	102	51	17	2	9	340	No.45141 車輛修理
69,600	100	50	17	2	8	340	No.45141 "
16,200	40	20	5	2	8	100	No.45141 "
90,600	102	53	21	3	8	420	
16,200	88	51	13	2	7	260	No.45141 雜用
49,800	111	63	15	2	9	300	No.45140 車輛整備
49,800	104	52	18	2	6	360	No.45141 "
107,400	148	74	23	3	6	460	
16,200	36	15	4	1	8	80	No.45060, No.45141 車輛修理
99,900	160	80	21	3	6	420	No.45141 号休車
75,300	104	56	17	2	9	340	No.45060 雜用
56,500	150	75	35	3	8	700	No.45141 車輛修理
71,700	108	54	16	2	6	320	No.45141 休車, No.45060 修理
108,000	156	78	26	3	9	520	No.45502 載運車
43,500	70	36	11	3	6	220	No.45141 休車
71,700	92	46	16	2	7	320	No.45141 休車, No.45060 修理
93,000	128	68	21	3	6	420	No.45141 休車
63,000	78	39	14	2	5	280	No.45141 休車, No.45502 雜用
1677,900	2601	1333	425	60	185	7500	

(附表第12号)

河川清掃作業日報集計表(手漕船)

河川名	神田川	箱崎川	外濠川	日本橋川	京橋川	汐留川	塵芥量	作業員		作業延び数	延事数
								臨時	常備		
舟種別	手漕船	"	"	"	"	"	×			隻	隻
1	○						550	/	/	/	/
2		○					500	/	/	/	/
③			○				550	/	/	/	/
4				○			550	/	/	/	/
⑤											
6					○		400	/	/	/	/
⑦											
8						○	500	/	/	/	/
9	○						550	/	/	/	/
10		○					500	/	/	/	/
11			○				600	/	/	/	/
12				○			550	/	/	/	/
13					○		550	/	/	/	/
⑭											
15						○	600	/	/	/	/
16	○						550	/	/	/	/
17		○					600	/	/	/	/
18			○				600	/	/	/	/
19				○			550	/	/	/	/
20					○		450	/	/	/	/
⑳											
22						○	500	/	/	/	/
23	○						550	/	/	/	/
24		○					500	/	/	/	/
25			○				600	/	/	/	/
26				○			550	/	/	/	/
27					○		400	/	/	/	/
㉑											
29						○	500	/	/	/	/
30	○						500	/	/	/	/
31		○					550	/	/	/	/
	5	4	4	4	6	3	13,800	26	26	26	26

(附表第13号) 河川清掃作業日報集計表 の二 - 機械船 -

河川名	外濠川	箱崎川	京橋川	北十間川	神田川	日本橋川	汐留川	古川	芝浦川	塵芥量	作業員		従事員数	航行哩数	
											臨時水員	臨時作業員			
1	○	○	○							800	1	1	1	98	
2				○	○	○				1100	1	1	1	19.2	
③							○	○	○	800	1	1	1	10.4	
4	○	○	○							1,100	1	1	1	98	
⑤															
6				○	○	○				800	1	1	1	19.2	
⑦															
8	○	○	○							1300	1	1	1	98	
9							○	○	○	1100	1	1	1	10.4	
10				○	○	○				1100	1	1	1	19.2	
11							○	○	○	1300	1	1	1	10.4	
12										1100	1	1	1	98	
13										1100	1	2	1	98	
⑭															
15	○	○	○							1300	1	2	1	98	
16							○	○	○	1300	1	2	1	10.4	
17											1	1	1	機械手入也、休憩	
18							○	○	○	1200	1	1	1	10.4	
19	○	○	○							1000	1	1	1	98	
20				○	○	○				1050	1	1	1	19.2	
⑰															
22	○	○	○							1000	1	1	1	9.2	
23							○	○	○	800	1	1	1	10.4	
24				○	○	○				1000	1	1	1	19.2	
25							○	○	○	1100	1	1	1	10.4	
26	○	○	○							1000	1	1	1	98	
27				○	○	○				850	1	1	1	19.2	
⑳															
29	○	○	○							1100	1	1	1	98	
30							○	○	○	1000	1	1	1	10.4	
31				○	○	○				1200	1	1	1	19.2	
計	8	8	8	7	7	7	8	8	8	26500	26	29	26	26	315

(附表第14号) (直管)

尿 尿 处 理 作

所名	作 業 日 数		平 均 汲 取 回 数		作 業 户 数			作 業 延 户 数					
	自	手	一	般	一	般	計	一 般			受 託		
								自	手	計	自	手	計
千代田	26		27	18	1776	13	1789		4848	4848		24	24
麹 町	26		23	20	2749	42	2791	5.405		6.405	85		85
中 央	26		33	31	2065	18	2083		6741	6741		55	55
日 本 橋	26		25	17	1216	3	1219		3039	3039		5	5
港	26	26	23	17	11695	92	11787	22.624	3919	26.537	131	25	156
麻 布	26	26	23	30	5258	24	5280	12.448	908	13356	65	6	71
赤 坂	26		20	16	3313	22	3335	6.475		6.475	36		36
新 宿	26		26	20	8730	57	8787	22.753		22.753	115		115
四 谷	26		32	34	4816	11	4827	15.174		15.174	37		37
牛 込	26	26	22	17	4126	26	4152	7.332	1628	8960	39	6	45
文 京	26		18	19	8902	36	8938	16.012		16.012	69		69
本 郷	26		30	14	1635	8	1643	4.905		4.905	11		11
台 東	26		30	51	536	8	544	1.608		1.608	41		41
浅 草													
墨 田													
本 所													
江 東													
城 東													
品 川	26	26	17	23	21897	84	21981	30.409	6192	37101	147	44	191
荏 原	26		28	20	12.670	51	12.731	35.125		35.125	124		124
大 田	26		18	29	8.583	36	8.619	15.173		15.173	106		106
蒲 田	26		17	09	6.324	47	6.371	10.462		10.462	40		40
北	5	26	25	29	5.046	24	5.070		12413	12.413	10	59	69
野 川	26		30	30	2.930	25	2.955	8.790		8.790	75		75
目 黒	26		22	18	19084	87	19171	42.246		42.246	160		160
世 田 谷	26		23	15	8.885	55	8.940	20.154		20.154	85		85
洪 谷	26		21	32	18.700	64	18.764	38.489		38.489	202		202
中 野	26		19	14	16.073	95	16.168	30.474		30.474	135		135
杉 並	26		23	25	10.581	53	10.634	24.313		24.313	130		130
豊 島	26		25	34	14.738	48	14.786	36.635		36.635	161		161
荒 川													
板 橋	26		26	17	2.274	40	2.314	5.829		5.829	66		66
練 馬													
足 立		26	10	10	68	1	69		68	68		1	1
葛 飾		26		30		20	20					60	60
江 戸 川													
計	26	26	22	21	204.668	1100	205.768	414.335	39750	454.085	2070	285	2355
浄化槽	23		10	11	434	27	461	4.34		4.34	30		30

(附表第15号)
(表 民)

尿 尿 汲 取 作 業

所名	作業日報				平均 汲取回数		作業戸数			作業延戸数				
	自	形	手	牛	一般	委託	一般	委託	計	自	形	手	牛	計
千代田														
麹町														
中央			25		2.9	2.0	5,214	17	5,231			15,655		15,655
日本橋														
港														
麻布														
赤坂														
新宿	30		30	30	2.6	2.1	2,419	14	2,433	5,565		106	540	6,211
四谷														
牛込	25		18		1.8	1.8	2,419	5	2,424	3,914		447		4,361
大塚	26		26	26	2.7	2.6	3,915	10	3,925	2,882		6,424	625	9,931
本郷	26	26	26	26	2.8	2.6	7,465	14	7,479	14,600	10,096	320	8,810	20,686
台東				26	3.1		7,538		7,538			5,250	17,851	23,101
浅草	26	26	26	26	3.0	2.2	8,926	12	8,938	3,600	13,200	900	9,098	26,778
墨田	18	28		28	2.9	1.9	18,505	29	18,534	4,875	4,813		7,300	53,988
本所	25	25		25	3.0	2.4	13,495	35	13,530	10,130	24,183		6,192	40,505
江東			26		3.1	1.9	12,449	32	12,481			38,937		38,937
城東	26	26	26	26	2.7	1.9	7,477	33	7,510	3,783	12,591	3,458	660	20,472
品川														
荏原														
大田	31		31	31	2.0		19,489		19,489	2,478		28,374	8,126	38,978
蒲田			26	26	1.9	1.0	1,131	3	1,134			1,985	205	2,190
北	10	31	31	31	3.0	2.9	20,305	35	20,340	600	1,020	16,474	43,051	61,145
滝野川			25	25	2.6	2.0	7,417	7	7,424			1,260	17,624	19,094
目黒			31	31	2.3	1.6	3,603	5	3,608				8,284	8,284
世田谷			26	26	3.0	1.9	25,431	16	25,447			45,822	30,519	76,341
渋谷	26		26	26	2.1		831		831	210		410	1,100	1,720
中野			31	31	2.1		5,599		5,599				11,883	11,883
杉並	26		26	26	2.5	2.1	22,855	18	22,873	14,815		1,248	41,095	57,138
豊島	30				2.4	5.5	6,979	6	6,985	17,429				17,429
荒川	31		31	30	2.6		31,450	56	31,506		33,600		60,750	94,350
板橋			26	23	4.0		16,970	5	16,975				39,031	39,031
練馬			31	25			8,105		8,105				20,242	20,242
足立			27	27	3.0	3.0	28,328	53	28,381			55,764	29,220	84,984
葛飾	26	26	26	26	3.0	3.0	25,534	6	25,540	4,800	5,931	48,426	17,463	76,620
江戸川	26	26	26	23	3.0		15,288	1	15,289		8,278	25,598	8,642	42,518
計														
-平均					2.8	2.4	328,937	412	329,349	765,411	150,712	296,858	388,481	912,592

狀況 (戶數量)

受託	一 概	受 託			自 動 車	船 船	手 車	牛 馬 車	計
		官 公	公 便	計					
34	4034.8	56.0	160.0	216.0		4,250.8			4,250.8
30	2441.3	310.2		310.2	2,535.3		38.2	178.0	2,751.5
9	1455.2	127.2		127.2	1,422.4	160.0			1,582.4
13	2614.4	48.0	136	61.6	720.0	1,768.0		188.0	2,676.0
66	5757.5	216.9	109.4	326.3	565.1	2,882.7	100.0	2,636.0	6,083.8
	5393.6					1,300.0		4,093.6	5,393.6
26	6609.4	66.2	21.2	87.4	803.0	3,011.4	250.0	2,632.4	6,896.8
54	15871.1	241.4	96.4	337.8	1,664.0	12,520.2		202.7	16,208.9
85	9349.0	198.6	93.6	292.2	2,058.2	6,293.0		1,290.0	9,621.2
60	8157.8	234.8	81.4	316.2		8,474.0			8,474.0
65	5181.4	535.6		535.6	1,350.0	3,367.6	769.8	229.6	5,717.0
	10765.0				754.8	554.0	6884.8	2571.4	10,765.0
3	785.0	25.4		25.4			703.4	107.0	810.4
101	14760.0	417.4	138.4	555.8	488.0	216.0	3,015.3	11,596.5	15,315.8
14	5460.9	93.2		93.2			412.2	5,141.9	5,554.1
8	2480.0	45.0		45.0			691.0	1,834.0	2,525.0
30	9037.9	152.4		152.4			4,232.9	4,957.4	9,190.3
	469.6				29.5		43.0	397.1	469.6
	4034.2						1,233.6	2,800.6	4,034.2
38	9923.8	566.0	8.0	574.0	2,582.0		134.9	7,580.9	10,297.8
33	525.2	104.8	36.8	141.6	5397.8				5397.8
147	17281.0	1465.2	157.8	1623.0		6,215.6		1,269.4	18,910.0
20	16303.0	120.0		120.0				16,423.0	16,423.0
	4976.4							4,976.4	4,976.4
159	21489.0	619.4	95.6	695.0		2,862.0		19,320.0	22,182.0
18	23155.0	20.0	35.0	55.0	1,720.0	1,835.0		5,435.0	23,210.0
3	10751.0		3.0	3.0		3,260.0		3,769.0	10,754.0
1016	223597.5	5863.7	1010	26673.9	22090.1	58950.3	36454.1	112,776.9	230,271.4

(附表第16号)

尿 尿 处 理 实 绩

所名	官 营						農 民 汲 取	合 計 处 理 量	前 月 末 未 完 理 量
	一 般	受 託			合 計				
		官 公	公 便	計	自 動 車	手 車			
千代田	1779.2	68.8	134.0	202.8		1982.0	1982.0	6.0	
麹 田	2017.2	760.8	182.0	942.8	2960.0		2960.0		
中 央	1443.6	120.4	16.0	136.4		1580.0	1580.0	4250.8	
日 本 橋	1149.2	2.8		2.8		1152.0	1152.0		
港	10207.6	1007.6	341.8	1349.4	9925.0	1632.0	11557.0	398.0	
麻 布	3971.4	277.6	136.0	413.6	4095.0	290.0	4385.0		
水 坂	2573.6	142.4	64.0	206.4	2780.0		2780.0		
新 宿	10318.6	1177.8	283.6	1461.4	11780.0		11780.0	2751.5	
四 谷	4265.2	283.2	11.6	294.8	4560.0		4560.0		
牛 込	3514.4	463.2	40.4	503.6	3352.0	666.0	4018.0	1582.4	
文 京	7261.0	633.4	25.6	659.0	7920.0		7920.0	2676.0	
本 郷	1524.8	53.6	21.6	75.2	1800.0		1800.0	6083.8	
台 東	504.0	330.0	426.0	756.0	1260.0		1260.0	5393.6	
池 袋								6696.8	
豊 田								16208.9	
本 所								9621.2	
江 東								8474.0	
城 東								5717.0	
品 川	17482.6	2897.4	307.4	3206.8	17421.0	3268.4	20689.4	20689.4	
荏 原	10990.6	1818.6	190.8	2009.4	13000.0		13000.0	13000.0	
大 田	5875.6	2562.4	126.0	2688.4	8564.0		8564.0	10765.0	
瑞 田	6160.2	748.2	113.6	861.8	7022.0		7022.0	810.4	
北	4150.2	711.8	24.0	735.8	198.0	4688.0	4886.0	15315.8	
池 崎 川	2483.6	1019.2	51.2	1070.4	3554.0		3554.0	5354.1	
目 黒	15547.2	2242.8	172.0	2414.8	17962.0		17962.0	2525.0	
世 田 谷	8210.4	2500.6	4.0	2504.6	10715.0		10715.0	9190.3	
浜 谷	14942.6	2285.2	452.0	2737.2	17680.0		17680.0	469.6	
中 野	11990.8	1668.0	292.2	1960.2	13951.0		13951.0	4034.2	
杉 並	11529.0	2329.4	3.6	2333.0	13862.0		13862.0	10297.8	
豊 島	10648.2	2484.6	53.2	2537.8	13186.0		13186.0	5397.8	
荒 川		24.0		24.0	24.0		24.0	18910.0	
板 橋	2047.2	1169.0	41.8	1210.8	3258.0		3258.0	16423.0	
練 馬								4976.4	
足 立	54.0	6.0		6.0	6.0	6.0	2218.2	2224.2	
葛 飾	14.0					14.0	14.0	23210.0	
江 戸 川								10754.0	
計	172656.2	29788.8	3516.4	33305.2	190629.0	15332.4	205961.4	230271.4	
淨 化 槽	108.0	763.0	36.0	799.0	907.0		907.0	230271.4	

229,504

註 本坂支所1640石は港出張所に朝倉出張所3060石、田舎支所2740石は牛久支所に
 蒲田出張所3750石は大田出張所に、各々搬入し、搬入先の処分量に合算す

量 調 単位石

本 月 未 結 量	目 減	差 引 本 月 処 理 量	終 末 処 分 輸 送 量						自 己 処 分 量	
			農 村 運 元		取 入	作 業 所 搬 入	計 画 外 処 分	下 水 道 投 入		農 民 処 分
船 箱	直 送									
44.0	11.0	1,933.0	1933.0							
		2960.0		1040.0	220.0	1700.0				174.0
100.0	1.0	5783.8	1533.0						4250.8	
35.0	16.0	1121.0	1121.0							380.0
362.0	717.0	10,856.0	6206.0	2373.0	21.0	3896.0				806.0
50.0	48.0	4307.0	4097.0	210.0						806.0
		2780.0		1040.0		20.0		80.0		
		14531.5		4140.0				4580.0	2751.5	670.0
		4560.0		1680.0				140.0		
540.0		5140.4	2911.0	1200.0		5035.0		212.0	1582.4	1460.0
		10,596.0		3380.0	1740.0	2440.0		360.0	2676.0	920.0 902.4
		7683.8		1600.0					6083.8	1580.0
		6653.6		558.0	702.0				5393.6	54.0
		6696.8							6696.8	16.1
		16,208.9							16,208.9	1924.0
		9621.2							9621.2	836.0
		8474.0							8474.0	2669.6
		3717.0							577.0	3282.0
137.0	100.4	20,457.0	19,252.0	901.0			304.0			1968.0
		13,000.0		600.0		12,400.0				3120.0
5.0	82.0	19,251.0	8,034.0	403.0		3,499.0			10,765.0	7750.0
175.0	127.0	7,764.4	2,664.0	540.0					810.4	14,442.0
79.0	13.0	20,171.8	4,658.0					198.0	15,315.8	130.0
		9108.1		1070.0	2484.0				5554.1	1590.0
		20,487.0		2726.0		15,236.0			2525.0	6376.0
		19,905.3		3071.0		7161.0	483.0		9190.3	5890.0
		18,149.6		84.0		16,840.0			469.6	8100.0
		17,985.2		7551.0	3608.0	2682.0		110.0	4034.2	8977.6
		24,159.8		10,123.0	3358.0		381.0		10,297.8	
		18,583.8		8034.0		2876.0	138.0	2138.0	5397.8	8273.7
		18,934.0						24.0	18,910.0	3100.0
	19.0	19,671.0	872.0	1078.0			198.0	1080.0	16,423.0	15,000.0
		4976.4							4976.4	
		22,242.0		60.0					22,182.0	12,898.0
		23,224.0		14.0					23,210.0	16,886.0
		10,954.0							10,754.0	5,225.0
1527.0	1134.4	42,344.8	45,281.0	5455.0	12133.0	73785.0	304.0 1200.0	8922.0	230271.4	136000.4
		907.0					907.0			

927 1644
233651.6

尿 尿 一 日

所名	量				合 計	運 搬 別		
	一 般	受 託		計		自 動 車	手 車	計
		官 公	公 便					
千代田	68.4	2.6	5.2	7.8	76.2		76.2	76.2
麹 町	77.6	29.3	7.0	36.3	113.9	113.9		113.9
中 央	55.5	4.6	0.6	5.2	60.7		60.7	60.7
日本橋	44.2	0.1		0.1	44.3		44.3	44.3
港	392.6	38.8	13.1	51.9	444.5	381.7	62.8	444.5
麻 布	152.7	10.7	5.3	16.0	168.7	157.5	11.2	168.7
赤 坂	99.0	5.4	2.5	7.9	106.9	106.9		106.9
新 宿	396.9	45.3	10.9	56.2	453.1	453.1		453.1
四 谷	164.0	10.9	0.4	11.3	175.3	175.3		175.3
牛 込	135.2	19.8	1.1	18.9	154.1	128.5	25.6	154.1
大 塚	279.3	24.3	1.0	25.3	304.6	304.6		304.6
本 郷	58.6	2.1	0.8	2.9	61.5	61.5		61.5
台 東	19.4	12.7	16.4	29.1	48.5	48.5		48.5
浅 草								
墨 田								
本 所								
江 東								
城 東								
品 川	672.4	111.4	11.9	123.3	795.7	670.0	125.7	795.7
荻 原	422.7	70.0	7.3	77.3	500.0	500.0		500.0
大 田	226.0	98.6	4.8	103.4	329.4	329.4		329.4
蒲 田	236.9	28.8	4.4	33.2	270.1	270.1		270.1
北	159.6	27.4	0.9	28.3	187.9	7.6	180.3	187.9
津 野 川	95.5	39.2	2.0	41.2	136.7	136.7		136.7
目 黒	598.0	86.3	6.6	92.9	690.9	690.9		690.9
世 田 谷	315.8	96.1	0.2	96.3	412.1	412.1		412.1
涉 谷	574.7	87.9	17.4	105.3	680.0	680.0		680.0
中 野	461.2	64.2	11.2	75.4	536.6	536.6		536.6
杉 並	443.1	89.6	0.1	89.7	533.1	533.1		533.1
豊 島	409.6	95.5	2.1	97.6	507.2	507.2		507.2
荒 川								
板 橋	78.7	45.0	1.6	46.6	125.3	125.3		125.3
練 馬								
足 立	2.1	0.2		0.2	2.3		2.3	2.3
葛 飾	0.6				0.6		0.6	0.6
江 戸 川								
計	6640.6	1144.8	134.8	1279.6	7920.2	7330.5	589.7	7920.2

处理量 单位石

一 般	受 託			運 搬 別					合 計
	官公	公便	計	自動車	船舶	手車	牛馬車	計	
									76.2
									113.9
161.4	2.2	6.4	8.6		170.0			170.0	230.7
									44.3
									444.5
									168.7
									106.9
81.4	10.3		10.3	84.5		1.3	5.9	91.7	544.8
									175.3
60.5	5.3		5.3	56.9	8.9			65.8	219.9
100.6	1.8	0.5	2.3	27.7	68.0		7.2	102.9	407.5
221.4	8.3	4.2	12.5	21.7	110.9	3.8	97.5	233.9	275.1
207.4					50.0		157.4	207.4	285.9
254.2	2.5	0.8	3.3	30.9	115.8	9.6	101.2	257.5	257.5
599.0	9.1	3.6	12.7	92.3	447.1		72.3	611.7	611.7
374.0	7.9	2.9	10.8	82.3	250.9		51.6	384.8	384.8
313.8	9.0	3.1	12.1		325.9			325.9	325.9
199.3	20.6		20.6	51.9	129.5	29.6	8.9	219.9	219.9
									795.7
									500.0
347.3				24.3	17.9	222.1	83.0	347.3	676.7
30.2	1.0		1.0			27.1	4.1	31.2	301.3
508.1	14.3	4.8	19.1	48.8	7.0	97.3	374.1	527.2	715.1
218.4	3.7		3.7			16.5	205.6	222.1	358.8
30.0	1.5		1.5			22.3	59.2	81.5	772.4
347.6	5.9		5.9			162.8	190.7	353.5	765.6
18.1				1.1		1.7	15.3	18.1	698.1
130.1						39.8	90.3	130.1	666.7
374.0	21.8	0.3	22.1	99.3		5.2	291.6	396.1	929.2
175.2	3.5	1.2	4.7	179.9				179.9	687.1
557.6	47.3	5.1	52.4		200.5		409.3	610.0	610.0
627.0	4.6		4.6				831.6	631.6	756.9
160.5							160.5	160.5	160.5
795.8	22.9	2.8	25.7		106.0		715.5	821.5	823.8
890.6	0.8	1.3	2.1	66.2	70.6	546.9	209.0	892.7	893.3
413.5		0.1	0.1		125.4	143.3	144.9	413.6	413.6
8247.0	204.8	37.1	241.4	867.8	2204.4	1329.3	4086.9	8488.4	16408.6

九〇八

尿 尿 一 日 处 理

所名	直 営									
	自 動 車				手 車				合	
	計画	実績	指数	前月	計画	実績	指数	前月	計画	実績
千代田					820	762	92.9	94.0	820	762
麹町	1350	1139	84.4	86.5					1350	1139
中央					890	607	68.2	62.4	890	607
日本橋					480	443	92.5	88.8	480	443
港	4180	3819	91.3	85.6	700	628	89.7	85.7	4880	4445
麻布	2010	1575	78.3	78.8	350	112	31.7	30.3	2360	1687
赤坂	1310	1069	81.6	80.0					1310	1069
新宿	5120	4531	88.5	83.1					5120	4531
四谷	1960	1753	89.5	91.0					1960	1753
牛込	1200	1285	107.1	98.7	240	256	106.7	104.4	1440	1541
文京	3080	3046	98.9	94.5					3080	3046
本郷	1070	615	57.5	44.4					1070	615
台東	480	485	101.0	111.0					480	485
浅草										
墨田										
本所										
江東										
城東										
品川	6950	6700	96.4	89.5	1620	1257	77.6	75.8	8570	7957
荏原	5610	5000	89.1	81.0					5610	5000
大田	3650	3294	90.2	83.0					3650	3294
蒲田	2740	2701	98.6	92.7					2740	2701
北		76			2200	1803	82.0	79.5	2200	1879
荒野川	1440	1367	94.9	89.2					1440	1367
目黒	8000	6909	86.4	83.1					8000	6909
世田谷	4200	4121	98.1	91.0					4200	4121
渋谷	6800	6800	100.0	91.4					6800	6800
中野	5800	5366	92.5	86.4					5800	5366
杉並	5630	5331	94.7	83.6					5630	5331
豊島	5520	5072	91.9	86.1					5520	5072
荒川										
板橋	1460	1253	85.8	83.8					1460	1253
練馬										
足立					40	23	0.6	67.5	40	23
葛飾						0.6				0.6
江戸川										
計	29560	23305	92.1	86.3	7340	5897	80.3	78.5	86900	79202

実績対比表

単位 処理量 石
指 数 %

計		農 民				總 計			
指 数	前 月	計 画	実 績	指 数	前 月	計 画	実 績	指 数	前 月
92.9	94.0					82.0	76.2	92.9	94.0
84.4	86.5					135.0	113.9	84.4	86.5
68.2	62.4	215.0	170.0	79.1	79.3	304.0	230.7	75.9	74.3
72.5	88.8					48.0	44.3	72.5	88.8
91.1	85.6					488.0	444.5	91.1	85.6
71.4	71.6					236.0	168.7	71.4	71.6
81.6	80.0					131.0	106.9	81.6	80.0
88.5	83.1	109.0	91.7	84.1	86.1	621.0	544.8	87.7	83.6
89.5	91.0					196.0	175.3	89.5	91.0
107.0	99.7	83.0	65.8	79.3	81.4	227.0	219.9	96.9	92.6
98.9	94.5	125.0	102.9	82.3	84.1	433.0	407.5	94.1	91.5
57.5	44.4	308.0	233.9	75.9	84.8	415.0	295.4	71.2	74.4
101.0	111.0	332.0	207.4	62.5	69.8	380.0	255.9	67.3	74.9
		357.0	257.5	72.1	80.2	357.0	257.5	72.1	80.2
		675.0	611.7	90.6	92.1	675.0	611.7	90.6	92.1
		537.0	384.8	71.7	54.5	537.0	384.8	71.7	54.5
		350.0	325.9	93.1	97.5	350.0	325.9	93.1	97.5
		255.0	219.9	86.2	91.2	255.0	219.9	86.2	91.2
92.8	86.9					857.0	795.7	92.8	86.9
89.1	81.0					561.0	500.0	89.1	81.0
90.2	83.0	823.0	347.3	42.2	43.5	1188.0	676.7	57.0	55.6
98.6	92.7	45.0	31.2	69.3	67.3	319.0	301.3	94.4	89.2
85.4	81.1	883.0	527.2	59.7	62.2	1103.0	715.1	64.8	65.9
74.9	89.2	257.0	222.1	86.4	86.8	401.0	358.8	89.5	87.7
86.4	83.1	86.0	81.5	94.8	101.5	886.0	772.4	87.2	84.8
98.1	91.0	823.0	353.5	43.0	48.7	1243.0	765.6	61.6	63.6
100.0	91.4	44.0	18.1	41.1	54.3	724.0	698.1	96.4	89.0
72.5	86.4	310.0	130.1	42.0	43.1	890.0	666.7	74.9	72.1
94.7	83.6	798.0	396.1	49.6	52.7	1361.0	929.2	68.2	65.5
91.9	86.1	284.0	179.9	63.3	63.3	836.0	687.1	82.2	78.3
		1067.0	610.0	57.2	62.9	1067.0	610.0	57.2	62.9
85.8	83.8	776.0	631.6	82.4	85.5	922.0	756.9	82.1	85.2
		281.0	160.5	57.0	50.5	281.0	160.5	57.0	50.5
0.6	67.5	1117.0	821.5	73.5	75.0	1121.0	823.8	73.5	75.0
		1043.0	892.7	85.6	87.2	1043.0	893.3	85.6	87.6
		785.0	413.6	52.7	54.5	785.0	413.6	52.7	54.5
91.1	85.6	12768.0	8488.4	67.0	68.7	21458.0	16408.6	76.5	75.5

~71~

(附表第19号)

屎尿処理作業状況

所名	一般戸-戸-日 平均処理量	直				管			
		一人一日汲取戸数		全汲取量		一車一日汲取戸数		全汲取量	
		自動車	手車	自動車	手車	自動車	手車	自動車	手車
十代田	0.0385		26.2		10.6		26.2		10.6
廻町	0.0282	23.1		11.2		124.8		56.9	
中央	0.0269		24.8		5.8		24.8		5.8
日本橋	0.0363		19.1		7.2		19.1		7.2
港	0.0336	25.9	26.6	11.3	11.0	155.5	26.6	63.6	11.0
麻布	0.0291	36.6	41.5	12.0	13.2	240.6	41.5	98.7	13.2
木坂	0.0299	18.0		11.2		125.2		53.5	
新宿	0.0455	27.6		14.2		146.6		75.5	
四谷	0.0341	43.2		13.0		202.8		60.8	
牛込	0.0328	33.2		15.5	9.1	141.8		64.5	9.1
文京	0.0336	30.6		15.1		154.6		76.2	
本郷	0.0358	33.4		11.3		94.5		30.8	
台東	0.0362	16.5		12.6		63.4		48.5	
浅草									
墨田									
本所									
江東									
城東									
品川	0.0307	22.3	19.2	12.5	10.1	153.0	19.2	85.0	10.1
荏原	0.0334	35.0		12.8		271.1		100.0	
大田	0.0263	19.8		11.1		117.5		65.9	
蒲田	0.0375	19.9		13.3		134.6		90.0	
北	0.0316	0.8	24.5	16.5	9.2	1.7		33.0	9.2
志野川	0.0326	34.6		13.9		170.5		68.3	
目黒	0.0313	28.8		12.2		203.9		86.4	
世田谷	0.0355	23.6		14.0		129.7		68.7	
渋谷	0.0307	30.4		13.9		165.3		75.6	
中野	0.0287	28.1		12.8		130.8		59.6	
杉並	0.0419	24.7		14.0		114.2		64.8	
豊島	0.0278	34.0		12.2		163.5		58.6	
荒川									
板橋	0.0346	22.0		12.2		115.6		63.9	
練馬									
足立	0.0309		5.3		4.4		5.3		4.4
葛飾			1.2		0.3		2.4		0.6
江戸川									
計	0.0324	28.1	22.7	12.9	8.7	154.2	23.1	70.6	8.8

(人車の能率)

公衆公園便所現況表

全搬出回数		一般戸ノ一日 平均処理量	公衆便所種別				公園便所種別				合計		
自動車	手車		汲取 木製	汲取 仮設	浄化 装置	下水 直結	計	汲取 直管	水 姿	故障		計	
	53		1			13	14	1		1		2	16
28			3			13	16	5		3	1	9	25
	29	0.0310	6			25	31			3		3	34
	36					23	23	1		1	1	3	26
31	48		9			13	22	9		2		11	33
38	75		4	1		7	12	3		2		5	17
27			4			5	9	1				1	10
38		0.0336	3				3						3
30			3		1	1	5	1		1	1	3	8
32	46	0.0250	5	1	1	2	9					1	10
38		0.0271	8			5	13					2	15
15		0.0297	5			8	13						13
27		0.0275				15	15	7		5		12	27
		0.0284	2			20	22		4	14		18	40
		0.0324	4	5			9					1	10
		0.0277	6			20	26		9	4		13	39
		0.0252				28	28		9		4	13	41
		0.0267	4				4						4
42	44		9				9	2				2	11
50			4	1			5						5
36		0.0178	8				8		2			2	10
48		0.0267	6				6						6
25	46	0.0250	9				9		3			3	12
45		0.0294	2				2						2
42		0.0305	3				3						3
34		0.0137	1				1						1
38		0.0218	7		2		9					1	10
29		0.0232	2	3			5					4	9
32		0.0164	1				1						1
30		0.0251	2	1	1	2	6						6
		0.0177	3	5			8			1		1	9
35		0.0369	3				3		2			2	5
		0.0198							1			1	1
	24	0.0281	6				6		1	1		2	8
	22		1	5			6		2			2	8
		0.0270	1				1		2			2	3
35	43	0.0251	135	22	5	200	362	39	35	38	7	119	481

終末処

第一次終末処分
4353554

農村還元	
船舶	直送
53281.0	54552.0

注意

1 長江駅搬入量補正
ケ内数字
全月は搬入
量ナシ
同様に他
二ヶ所自然増
量処理ス

2 井萩駅搬入量補正
ケ内数字ハ
操作ミス
自然増量
処理ス

自然増量
計
2,595.0

発駅	搬入量	着 駅	搬入量	農村還元	その他
長江駅	(15950)	清瀬駅	3657.0	1624.0	
		狭山ヶ丘駅			
		東村山駅			
		又力△			
		其他			
井萩駅	(10000)	東村山駅	6890.0	6663.0	
		南大塚駅			
		其他	216.0	216.0	
		又力△	144.0		144.0
千住駅	5167.0	大沢駅	1066.0	1052.1	
		杉戸駅	672.0	357.0	
		川面駅	1567.0	1377.0	
		武望駅	1244.0	1314.6	
		竹の塚	53	53.0	
計				12656.7	144.0

駒橋作業所	12229.0 + 3721.0 + 4821.0	20771.0
元町作業所	5977.0	5646.0
大崎作業所	46.302	45.516.0
ましろの丸	304.0 + 201.0 + 534.0	220.0
計		42,153.0

第二次終末処分
434087.1

注 自然増量 2,595.0石 5合

農村還元	
船舶	直送
125,434.0	54,552.0

更正 單位石

取入	作業所取入	去さの志	下水道投入	計画外処分	農民処分
12133.0	73785.0	304.0	8922.0	2107.0	230271.4

郡別農村配給先明細表

前月末残量	本月末残量	目減
2062.0		
11738.0	13609.0	162.0
1143.0	1859.0	
10220.0	10122.0	325.0
	54.0	511.0
500.5	424.4	70.0
60.9	340.9	35.0
	50.0	140.0
257.1	56.5	130.0
25981.5	26515.8	1393.0

配給先	配給量	割合
都内	56441.0	29
北多摩郡	14837.0	8
南多摩郡	1291.0	1
西多摩郡	97.0	
計	72666.0	38
計	22293.0	12
北足立郡	25844.3	13
北葛飾郡	1670.0	1
入間郡	7714.4	5
南埼玉郡	3785.0	2
川口市	515.0	
其他	515.0	
計	63824.7	33
千葉縣東葛飾郡	47743.0	25
神奈川縣川崎市	6447.0	3
茨城縣	1962.0	1
其他		
計	56152.0	29
合計	192642.7	100

60.0	60.0	331.0
403.0		1189.0
	819.0	
463.0	879.0	1520.0

鉄道	計	農民処分	下水道投入	計画外処分	スカム
12656.7	192642.7	230271.4	8922.0	2107.0	144.0

注意 計画外処分量内
= 浄化槽3合

(附表第21号)

労働員作業状況

所名	雑芥					厨芥					混合					堆積産芥				
	現	出	作	欠	休	現	出	作	欠	休	現	出	作	欠	休	現	出	作	欠	休
千代田	23	544	578	31	28	16	379	345	31	11										
翔町	11	265	265		21	6	155	155		1	12	309	309		3					
中央						20	503	503		69	32	719	719	52	9					
日本橋						28	647	647	59	50										
港	17	447	447	2	9	19	469	469	15	10						7	169	169	4	13
麻布	5	104	104	31		10	247	247		13										
赤坂	9	221	221		17	4	99	99		5										
新宿	9	230	230		5	13	335	335		3	2	51	51		1					
四谷	13	299	299		22	4	98	98	5	1										
牛込	4	102	98		3	6	146	144		9	2	27	26		1					
大塚	10	286	286		3	11	289	289		8										
本郷	13	215	215		26	15	351	351		12										
台東	35	843	843	27	40	20	507	507		13										
浅草	28	701	701		26	17	428	428		13	3	74	74		4					
墨田	15	387	387		1	10	259	259		3										
本所	13	334	334		4	8	181	181	31	1										
江東	7	171	100		18	8	188	164	7	21	2	52	147		2					
城東	4	103	103			5	130	130		1	4	102	102		2					
品川	5	81	81			7	189	189			11	291	291		5	10	245	245		21
荏原	5	127	127		8	7	165	165	7	12	2	48	48		5					
大田	4	108	108			8	209	209			11	284	284		2					
蒲田	5	130	130		1	7	170	170		14	2	49	49		3					
北	23	518	518		5	13	333	333		4										
滝野川	9	229	230		5	8	206	205		2										
目黒	11	274	274		12	11	258	258		28										
世田谷	12	294	294		18	24	609	609		15										
渋谷	15	346	346	21	33	15	385	385		5										
中野	21	469	469	37	7	13	336	336		2	3	78	78							
杉並	24	546	505	57	16						14	333	158	7	23					
豊島	10	257	257		3	16	412	412		4	6	152	152		4					
荒川	15	383	237		7	16	387	387	25	3	1	26	26							
板橋	16	406	406		10	14	353	353	2	9										
練馬	5	128	128		2	6	149	149		8	2	50	50							
足立	14	386	386			13	318	318		10	7	164	164		6					
葛飾	5	135	151			6	156	156			14	350	334							
江戸川	11	268	268		18	9	234	234			3	78	78							
計	425	10504	10518	226	368	413	10280	10249	182	368	133	3237	3140	59	70	17	414	414	4	34

~76~

務 狀 況 (出張所・支所)

— 26日 —

十一
外

埋立整理					雑 役					合 計					長 欠	未 償 買	一 日 平均 出勤 延	
現	出	作	欠	休	現	出	作	欠	休	現	出	出 率	前 月 出 率	作				欠
2	52	52								41	775	91	92	975	62	39	2	41
1	26	26								30	735	97	97	755		25		29
2	50	50		2						54	1272	86	97	1272	52	80	2	49
2	25	25	25	4						30	672	86	93	672	84	54	1	25
2	50	50		3						45	1135	98	92	1135	21	35		44
					1	24	24		2	16	375	90	89	375	31	15	1	14
										13	320	95	98	320		22		12
					1	26	26			25	642	99	100	642		9		25
										17	397	89	93	397	5	23		15
										12	275	88	97	268		13		11
										22	582	102	97	582		11		22
										28	726	100	96	726		38		28
										55	1350	94	96	1350	27	53		52
										48	1203	96	92	1203		43		47
										25	646	99	99	646		4		25
										21	515	94	92	515	31	5	1	20
										17	411	93	89	411	7	41		16
										13	335	101	96	335		3		13
										33	842	98	97	842		26		35
										14	340	93	89	340	7	25		13
										24	628	109	97	628		2		26
										14	349	96	97	349		18		13
										36	851	91	97	851		9		33
										17	435	98	98	435		7		17
										22	532	93	86	532		40		20
1	25	25			1	1	25	25		38	953	96	95	962		34		37
2	52	52								32	783	94	98	783	21	38	1	30
										37	883	92	95	883	57	9		34
										38	879	89	90	879	64	39	2	34
4	104	104								36	925	99	100	925		11		36
										32	796	96	97	650	25	10		31
2	52	52								32	811	97	95	811	2	29		31
4	99	99		6						17	426	96	97	426		16		16
1	26	26								35	894	97	98	894		16		34
1	17	17	4	5						26	658	97	97	658	4	5		26
										23	580	97	95	580		18	1	22
27	641	641	29	21	3	75	75		2	1018	25151	95	95	25007	500	855	10	967

(附表第22号)

尿尿作業員勞

所名	自動車					手車					公衆便所上掃除				
	現	出	作	欠	休	現	出	作	欠	休	現	出	作	欠	休
千代田						8	186	186		22	3	72	72		4
麹町	12	281	281		31						6	131	131		25
中央						12	274	274		38	7	179	179		3
日本橋						6	159	159		3	4	100	100		12
港	36	878	878	31	27	6	145	145	3	5	4	104	104		
麻布	14	342	342		22	1	22	22		4	2	52	52		
赤坂	10	249	249		11						2	52	52		
新宿	31	794	794		12						1	26	26		
四谷	14	352	352		12						2	50	50		2
牛込	9	206	206	19	9	3	73	73		5	2	51	51		1
文京	21	525	525		20						1	26	26		
本郷	8	141	141	12	14						3	78	78		1
白根	4	100	100								3	80	80		
浅草											3	73	73		5
墨田											2	52	52		
本所						1	25	25		1	5	129	129		1
江東											6	126	126		7
城東											1	26	48		
品川	58	1389	1389	38	84	15	324	324	30	41	2	48	48		2
荏原	41	1000	1000	31	57						1	26	26		
大田	31	772	772		34						2	51	51		1
蒲田	21	518	518		28						1	26	26		
北						22	510	510	50	18	3	78	78		
滝野川	10	256	256		4						1	26	26		
目黒	60	1472	1472		88						1	26	26		
世田谷	26	649	649		25										
浅谷	54	1272	1272	82	60						2	52	52		
中野	46	1067	1067	35	64						2	20	20	13	4
杉並	40	965	965	44	35						1	25	25		1
豊島	43	1069	1069	69	42						2	52	52		
荒川											2	52	52		
板橋	6	138	138	8	9						1	23	23		3
練馬															
足立											2	51	51		1
葛飾											2	52	52		
江戸川															
計	595	14435	14435	367	692	74	1718	1718	83	137	82	2015	2015	13	73

務 狀 況 (出 張 所 · 支 所)

- 26日 -

十一
の
内

種 別					合 計						長	未	一	出	
現	出	作	欠	休	現	出	出	前	作	欠	休	欠	履	日	勤
							率	月					費	平	延
					11	258	90	97	258		26				10
					18	412	87	92	412		56				16
					19	453	92	98	453		41				18
					10	259	100	93	259		15				10
					46	1127	94	92	1127	34	32				43
					17	416	94	92	416		26				16
1	26	26			13	327	97	95	327		11				13
					32	820	99	96	820		12				32
					16	402	97	99	402		14				15
					14	330	91	91	330	19	15				13
					22	551	96	98	551		20				21
					11	219	97	91	219	12	15				8
					7	180	99	98	180		4				7
					3	73	94	82	73		5				3
					2	52	100	100	52						2
					6	154	99	100	154		2				6
					6	126	98	94	126		7				6
					1	26	100	100	26						1
					75	1761	90	99	1761	68	127	2			68
					42	1026	94	91	1026	31	57	1			39
					33	823	96	96	823		35				32
					23	544	91	97	544		28				21
					25	588	90	93	588	50	18				23
					11	282	99	97	282		4				11
					61	1498	94	92	1498		88				58
					26	649	96	95	649		25				25
					56	1324	90	90	1324	82	60	2			51
					48	1087	81	89	1087	48	68	1			43
					41	990	93	91	990	44	36				38
					45	1121	92	95	1121	69	42				43
2	52	52			4	104	100	100	104						4
					7	161	88	86	161	8	12				5
					2	51	99	98	51		1				2
2	45	45			4	97	93	100	97						4
5	123	123			756	18291	93	94	18291	465	902	6			704

~79~

作業所作業員勞務

(附表第23号)

所名	自動車				全修理				船舶産林					船舶系戻						
	現	出	作	欠	休	現	出	作	欠	休	現	出	作	欠	休	現	出	作	欠	休
深川											45	1106	1106	31	35					
大崎	18	428	385	31	14	10	244	287		5										
元町	25	625	625		25	8	197	197		11										
小台	17	412	397		25	7	174	209		6										
池袋	13	301	301	31	14	6	151.5	151.5		3.7										
綾瀬																				
本部																				
千住																				
芝浦																				
麻橋																74	1762	1762	34	73
蒲田焼却場																				
第一作業																				
日暮里焼却場																				
大崎焼却場																				
計	73	1766	1688	62	78	31	766.5	844.5		49	1106	1106	31	35	74	1762	1762	34	73	

	捕製作				製材				木工機械				建築関係							
	現	出	作	欠	休	現	出	作	欠	休	現	出	作	欠	休	現	出	作	欠	休
深川																				
大崎																				
元町																				
小台																				
池袋																				
綾瀬	9	220.5	224.5		4.5	6	123.5	112.5		32.5	9	216.5	223.5		8.5					
本部																15	340	340	31	59
千住																				
芝浦																				
麻橋																				
蒲田焼却場																				
第一作業																				
日暮里焼却場																				
大崎焼却場																				
計	9	220.5	224.5		4.5	6	123.5	112.5		32.5	9	216.5	223.5		8.5	15	340	340	31	59

~ 81 ~

(附表第 24 号)

臨時人夫並に失業

地名	臨時人夫										失業村									
	雑林		厨林		混合		堆積塵芥		露骨清掃		其の他		雑林		厨林		混合		堆積塵芥	
	現	延	現	延	現	延	現	延	現	延	現	延	現	延	現	延	現	延	現	延
千代田									9	117										
廻町																				
中央						16	396													
日本橋																				
港						5	130													
麻布																				
赤坂																				
新宿																				
四谷																				
牛込	1	25																		
文京																				
本郷																				
台東																				
草																				
墨田																				
本所			3	75																
江東					5	88														
城東					4	68														
品川																				
荏原	2	48																		
大田																				
蒲田																				
北																				
滝野川																				
目黒	6	113																		
世田谷			4	53																
渋谷	1	26	1	26																
中野																				
杉並																				
豊島																				
荒川																				
板橋	2	52																		
練馬																				
足立																				
葛飾																				
江戸川																				
深川																				
小台																				
芝罘																				
曙																				
計	12	264	8	154	9	156	74	1945	58	1259	22	489	1	24						

対策人夫勞務状況

人夫			總計		原 因								
路面清掃		其他			自動車		手車		上掃除		其他		
現	就労延	現	就労延	現	就労延	現	就労延	現	就労延	現	就労延	現	就労延
50	1435		59	1,552					1	25		1	25
56	1681		56	1,681								1	26
58	1700		79	2,225					1	26		1	26
63	1441		63	1,441								2	52
71	2154		76	2,284					2	52		2	52
39	1170		39	1,170					3	45		3	45
39	1166		39	1,166									
60	1991		65	2,119	3	36						3	36
44	1,317		44	1,317									
45	1,170		46	1,195	1	10						1	10
43	1,173		45	1,222					2	52		2	52
45	1,183		45	1,183								2	53
65	1,528		72	1,903					2	53		2	53
55	1,629		55	1,629					2	49		2	49
28	796		29	802									
27	711		30	786					3	72		3	72
35	1,075		40	1,163					1	10		1	10
26	630		30	698					1	8		1	8
52	1,403		52	1,403								2	6
44	1,147		46	1,195					2	6		2	6
49	1,441		56	1,576									
43	1,149		43	1,149	1	11						1	11
58	1,548		58	1,548									
54	1,548		55	1,572									
49	1,304		59	1,525									
49	1,400		59	1,575	5	115						5	115
50	1,364		52	1,411									
57	1,539		61	1,640	1	24						1	24
49	1,485		51	1,535	5	26						5	26
60	1,671		64	1,779	2	12						2	12
58	1,677		68	1,813									
47	1,314		52	1,374	5	130			1	26		6	156
50	1,283		52	1,316									
54	1,734		54	1,734									
27	707		29	759									
21	546		22	573									
			50	1,343									
			2	51									
			6	155									
1	28		4	101									
1723	48,177		1907	52,468	23	364			21	424		44	788

十一
二〇
日

附表第25号

事務職員勤務状況調

所名	現 員					出 勤 延 日 数					出 産						
	吏	雇		計	前月	吏	雇		計	前月	吏	雇					
		男	女				男	女				男	女	男	女		
千代田	6	3		1	10	10	168	81		25	274	253	108	105			
麹町	5	2	1	1	9	9	124	46	25	26	221	212	100	89	96		
中央	7	2	1	2	12	12	181	52	26	48	307	301	99	100	100		
日本橋	6	2		1	9	9	137	51		28	216	203	86	98			
港	9	2	1	1	13	12	186	53	26	26	291	279	89	102	100		
麻布	5	1	1	1	8	8	142	27	26	26	221	208	109	104	100		
木坂	4			2	1	7	6	93		51	6	150	155	89			
新宿	6			2	2	10	10	190		53	49	272	222	109			
四谷	4	3		1	1	9	9	105	52		21	178	176	100	68		
牛込	6	1	1		8	7	124	27	26		5	177	173	92	104	100	
文京	5	4	1		10	10	135	111	26			272	251	104	107	100	
本郷	5	2		2	9	9	145	54		53	252	232	107	104			
台東	7	2	2	1	13	12	201	50	49	25	325	303	110	96	94		
浅草	6	1		2	1	10	10	172	29	54	23	278	228	110	112		
墨田	6	1		2	1	10	10	174	29	54	26	283	261	112	112		
本所	5	1		1	7	7	130	21		26	5	177	175	100	81		
江東	4	3	1	1	2	10	11	114	29	27	18	209	210	110	37	104	
城東	3	1		2	1	7	7	75	28		49	25	177	175	96	108	
品川	7	6		2	1	16	16	163	169	54	27	413	373	90	108		
荏原	5	2		1	2	10	10	139	55		26	46	266	237	107	106	
大田	7	5		1	1	14	14	197	119		24	23	363	370	108	92	
蒲田	6	2		2	10	10	166	55		48	269	251	106	106			
北	5	5	2	1	13	13	141	141	57	26	365	332	108	108	110		
豊野川	5	1	1		2	9	8	127	26	26	5	184	180	98	100	100	
目黒	7	3	3		13	13	188	80	64		332	327	103	103	83		
世田谷	10	4	2	1	17	17	280	112	49		441	418	116	108	94		
渋谷	6	6	1	1	1	15	15	119	156	26	26	25	352	352	76	100	100
中野	8		3	1	1	13	13	208		78	29	19	334	326	100		100
杉並	9	4		3	1	17	16	232	79		78	24	413	388	99	76	
豊島	6	5	2		1	14	14	178	115	55		25	373	342	114	88	106
荒川	6	2	2	1		11	11	159	54	53	26		292	276	102	104	102
板橋	6	3	2	1		12	12	173	78	30	26		307	293	111	100	115
練馬	4	3		1		8	8	112	79		25		216	185	106	101	
足立	6	2	1		2	11	12	125	50	25		49	249	255	80	96	96
葛飾	6	1	1	1		9	8	178	4	28	27		237	196	115	15	108
江戸川	5		1	4		10	10	129		22	103		254	244	99		85
計	213	85	30	37	28	393	388	5590	2112	744	902	592	9940	9362	100	91	95

(出張所・支所)

注 上段数字は臨時雇員を示す - 26日 -

勤 率				欠勤延日数					休暇延日数					出 張	長 欠	未 履 員				
男	女	計	前 月	男	女	男	女	計	前 月	男	女	男	女				計	前 月		
	96	105	101							2	2		1	5	1					
	100	94	94							1	2	1		4	14					
92		98	100							6		4		10	13	1				
108		92	91	31				31	30	6	2			8	8	1				
	100	86	93	31				31	24	29	2	1		32	5	1				
100		106	104												2					
98	27	85	103							13		1		14	1					
102	94	105	89						30	3		1	2	6	7					
	81	96	98	31	31			62	60				5	5	3	2				
		86	90	15				15		6				6	5					
		105	101							7		1		8	2					
	102	108	103							1	2		1	4	2					
96		98	101							1	2			3	8					
104	88	107	92						2				3	3	10					
104	100	109	104							1				1	6					
100		97	100																	
69	40	81	96		62		31	93	90	1			9	10	5	3				
94	96	97	100							4		4	1	9	6					
104	104	99	99	31				31	40	4			1	5	4	1				
108	89	102	95							3			6	9	16					
92	88	100	106		6			6		3			3	11						
	92	103	100							6	1		4	11	10					
100		108	102												16					
100	19	79	90				31	31	30	5				5	4	1				
		98	101									14		14						
		100	98							4	1	3		8	19	1				
100	96	90	94	31				31	30	17	3		1	21	9	1				
112	71	99	100	4			5	9	5		1		1	7	11					
100	92	93	97							2	2		2	6	12					
	96	102	98	31				31	30	8	10	7	6	31	10	1				
100		103	100							8	1			9	8					
100		98	98		21			21		2	4	1		7	9					
96		104	93							12	14		6	32	15					
	94	87	85	25				25		5			1	6	4					
104		101	98						21						4					
99		98	98							1	4	1		6	6					
94	81	97	97	168	130	21	31	67	417	87	163	50	34	17	44	308	266	2	11	1

(附表第26号)

事務職員勤務状況調

所名	現 員				出勤率日数				出 勤										
	支	雇		計	前月	支	雇		計	前月	支	雇							
		男	女				男	女				男	女	男	女				
深川	5	3		8	8	135	580		215	205	104	104							
大崎	4		3	7	7	99		75	174	170	95		96						
元町	2	3	2	1	8	8	52	79	52	24	207	195	100	101	100	92			
小白	3	3		1	7	7	75	57			132	147	96	73					
綾瀬	3	1	1	1	6	6	52	255	26	26	129	5	117	100	100	100	100		
池袋	4			1	5	5	77		6	25	102	95	74			96			
麻橋	4	3		1	1	9	9	99	76	26	24	227	215	95	97	100	100		
芝浦	2	1			3	3	44	23			67	71	85	88					
計	27	14	1	8	3	33	53	633	3405	26	179	75	1253	1215	90	101	100	98	98
本部	72	27	14	4	1	118	118	1633	596	299	90	24	2642	2530	87	85	82	87	92
佐久間		1		1	2	2		27		22		49	47		104		85		
千住	1	2			3	3	26	52				78	74	100	100				
蒲田 鹿沼				1	1	1				28		28	26				115		
井荻	4	1			5	3	101	26				127	130	97	100				
千代				1	1					25		25					96		
三崎	1				1		26					26							
月野 鹿沼				1	1					13		13					50		
計	78	31	14	8	1	132	130	1786	701	299	178	24	2988	2799	88	87	82	86	92
	105	45	15	16	4	185	183	2419	1045	325	357	99	4245	4044	89	89	83	86	95

(作業所本部) 注 上段数字は臨時雇員を示す

-26日-

十三
内

年	欠勤延日数						休暇延日数						出張	長欠	未復員		
	計	前月	雇		傭		計	前月	雇		傭					計	前月
			男	女	男	女			男	女	男	女					
105	103							20	13				33			1	
96	97							5			3		8	5		1	
100	98											2	2	5			
87	84				30	30		3	1				4	12		1	
100	98										05		05	3			
78	76	31				31	30	2				1	3	5		1	
97	95								2				2	5	5		
86	95							6					6	1	2		
91	92	31			30	61	30	36	16	0.5	3	3	38.5	36	7	2	2
86	86	72	36	27	8	143	109	95	43	24	2	1	165	133		4	
98	94											3	3	3			
100	99													1			
115	104																
106	84						30	3					3	2			
96																	
100																	
50																	
87	86	72	36	27	8	143	139	98	43	24	5	1	168	144		4	
90	89	103	36	27	38	204	169	134	59	24.5	8	4	229.5	177	7	6	2

(附表第27号)

自動搬運芥塵尿

種別	配車数			配車延台数			配車一日平均				運搬延回数					
	液	代	計	液	代	計	液	代	計	平均	前月	液	代	計		
尿	三東海	4		4	104		104	400		400	1.00	100	343		343	
	上松運送	5		5	130		130	500		500	1.00	100	405		405	
	浜橋清運	22		22	572		572	2200		2200	1.00	0.99	2082		2082	
	東都運業	2		2	52		52	200		200	1.00	100	229		229	
	東海組	11		11	286		286	1100		1100	1.00	100	1195		1195	
	協和興業	11	1	12	295	17	315	1135	0.65	1200	1.00	100	1226	123	1349	
	中野清掃	9		9	234		234	900		900	1.00	100	687		687	
	栄和	7		7	162		162	700		700	1.00	100	530		530	
	日新商會	6		6	156		156	600		600	1.00	0.93	491		491	
	岳川清掃	5		5	127		127	488		488	0.98	0.97	591		591	
欄上計	82	1	83	2118	17	2135	8223	0.65	8288	1.00	0.99	7779	123	7902		
塵	元町作業所	4		4	104		104	400		400	1.00	100	340		340	
	小台作業所	3		3	78		78	300		300	1.00	0.99	250		253	
	大崎作業所	7		7	182		182	700		700	1.00	1.00	624		624	
	池袋作業所	3		3	77		77	296		296	0.99	1.00	228		228	
	直営計	17		17	441		441	1696		1696	1.00	1.00	1445		1445	
	合計	89	1	90	2559	17	2576	9919	0.65	9984	0.99	1.00	9224	123	9347	
	芥	三東海	2		2	51		51	196		196	0.98	100	155		155
		浜橋清運	7		7	161		161	619		619	0.88	100	499		499
		日新商會	6	1	7	156	26	182	600	100	700	1.00	100	579	96	674
		東海組	8		8	208		208	800		800	1.00	100	574		574
東都運業		4		4	104		104	400		400	1.00	100	306		306	
興業企業		9		9	169		169	650		650	0.72	1.00	643		643	
協和興業		3	1	4	78	26	104	300	100	400	1.00	1.00	264	75	339	
中野清掃		4		4	104		104	400		400	1.00	1.00	338		338	
栄和		4		4	104		104	400		400	1.00	1.00	287		287	
上松運送		3		3	79		79	304		304	1.00	1.00	232		232	
江東清掃	4		4	78		78	300		300	0.75	0.84	187		187		
欄上計	54	2	56	1292	52	1344	4969	200	5169	0.92	0.99	4064	170	4234		
小台作業所	6	4	10	157	91	248	604	350	954	0.95	0.95	432	292	724		
大崎	4	4	8	106	102	208	408	392	800	1.00	0.98	208	233	441		
元町	5	2	7	107	52	159	412	200	612	0.87	0.99	207	112	319		
池袋	3	3	6	78	78	156	300	300	600	1.00	0.88	216	208	424		
直営計	18	13	31	448	323	771	1724	1242	2966	0.96	0.95	1073	845	1918		
合計	92	15	87	1740	375	2115	6693	1442	8135	0.94	0.97	5137	1015	6152		

車運行状況

会社別
作業日数

— 26日 —

十四
の
外

運搬一日平均					運搬量			走行料			運行能率	
夜	代	計	一台平均	前月	總量	一日平均	前日	總料	一日平均	前日	本月	前月
1319		1319	330	335	7055	68	66	4731	86	47	86	88
1558		1558	312	293	8505	65	61	8239	63	62	55	85
80.08		80.08	364	343	41722	73	70	42588	78	73	125	115
8.80		8.80	440	404	4580	88	81	4096	79	67	131	122
45.96		45.96	425	389	23715	85	78	15948	55	51	112	109
4715	473	5188	432	424	27122	87	82	16977	59	80	151	112
26.42		26.42	294	280	13789	59	56	18595	79	75	116	110
20.40		20.40	291	293	10600	65	59	13749	85	87	112	95
18.89		18.89	331	305	9820	67	64	13188	86	82	156	118
22.73		22.73	455	428	12081	95	90	5403	43	33	101	92
299.20	473	303.93	366	347	158989	78	70	143514	67	54	122	93
13.08		13.08	327	317	6800	66	64	4077	39	42	83	72
9.75		9.75	325	321	4554	58	59	5836	75	78	118	120
24.00		24.00	343	317	11766	64	59	6144	38	32	75	74
8.77		8.77	293	287	4104	57	54	6489	26	86	121	122
55.60		55.60	327	312	27224	62	59	22546	51	50	96	109
354.80	473	359.53	360	341	186213	72	68	166060	64	62	112	103
6.04		6.04	302	288	130200	2558	2419	3240	70	67	104	111
19.88		19.88	284	289	419160	2665	2483	11720	71	67	109	112
22.27	365	25.92	370	292	566160	4120	2438	12279	67	56	111	93
22.08		22.08	276	309	482160	2364	2617	13429	57	62	97	119
11.77		11.77	294	192	257040	2467	1817	6868	69	71	114	118
24.73		24.73	275	298	547920	3407	2600	9640	58	52	70	87
10.15	288	13.03	325	331	294760	3117	2940	5954	56	52	93	87
13.08		13.08	327	297	283920	2800	2698	8163	53	52	88	82
11.04		11.04	276	311	255780	2491	2448	5642	61	64	102	107
8.92		8.92	297	316	194880	2143	2537	3732	43	40	73	67
7.19		7.19	180	181	157080	2014	1785	5007	66	56	81	67
15.715	653	163.68	292	287	3589060	2670	2436	83674	62	59	96	98
16.30	1123	27.83	278	223	522480	2591	2117	16273	65	55	106	89
7.77	1315	21.12	264	219	371160	2086	3167	7476	44	45	73	82
8.50	458	13.08	187	220	276640	1714	1862	9115	57	61	86	101
8.31	801	16.32	272	248	354920	2219	2314	10324	67	69	112	107
4.140	3695	78.35	253	227	1515200	1965	1925	44378	58	56	92	89
19.855	4348	242.03	278	264	5104260	2371	2298	128052	61	58	94	94

(附表第22号)

塵芥運搬自動車

	配車数			配車延台数			配車一月平均				運搬延回数			
	液	代	計	液	代	計	液	代	平均	平均	前月	液	代	計
千代田	1		1	25		25	096		096	096	100	83		83
麹町	3		3	78		78	300		300	100	100	188		188
中尖	1	1	2	26	26	52	100	100	200	100	100	49	52	101
日本橋	1		1	27		27	104		104	104	100	50		50
港	4		4	108		108	416		416	104	100	130		130
麻布	1		1	26		26	100		100	100	100	79		79
赤坂	2		2	28		28	108		108	054	096	69		69
新宿	3		3	78		78	300		300	100	100	224		224
四谷	2		2	31		31	119		119	060	100	87		87
牛込		1	1		26	26		100	100	100	100		60	60
文京	1	1	2	26	26	52	100	100	200	100	100	59	48	105
本郷	2	1	3	52	26	78	200	100	300	100	100	113	60	173
台東	7		7	169		169	650		650	093	100	466		466
浅草	3	1	4	65	13	78	250	050	300	075	075	124	13	137
墨田	3	1	4	61	26	87	235	100	335	084	100	176	95	251
本所	3		3	69		69	265		265	088	100	295		295
江東	3		3	39		39	150		150	050	100	206		206
品川	1	1	2	26	26	52	100	100	200	100	100	114	100	214
荻原	1	1	2	26	24	50	100	092	192	096	090	81	22	103
大田	2	1	3	52	26	78	200	100	300	100	100	211	12	223
蒲田		1	1		26	26		100	100	100	100		99	99
北	2		2	52		52	200		200	100	100	183		183
港野川	1		1	26		26	100		100	100	100	96		96
目黒	2	1	3	52	26	78	200	100	300	100	100	150	75	225
在田谷	3		3	78		78	300		300	100	100	177		177
浅谷	4		4	104		104	400		400	100	100	316		316
中野	3		3	78		78	300		300	100	100	247		247
杉並	3		3	78		78	300		300	100	100	208		208
豊島	3	1	4	78	26	104	300	100	400	100	100	284	95	379
荒川	2	1	3	52	26	78	200	100	300	100	100	209	104	311
板橋	1	1	2	26	26	52	100	100	200	100	071	100	100	200
足立	2	1	3	52	26	78	200	100	300	100	100	176	100	296
練馬	1		1	26		26	100		100	100	100	91		91
江戸川	1		1	26		26	100		100	100	100	80		80
計	72	15	87	1740	515	2115	6693	1442	8135	094	097	5137	1015	6152