

經濟週訊

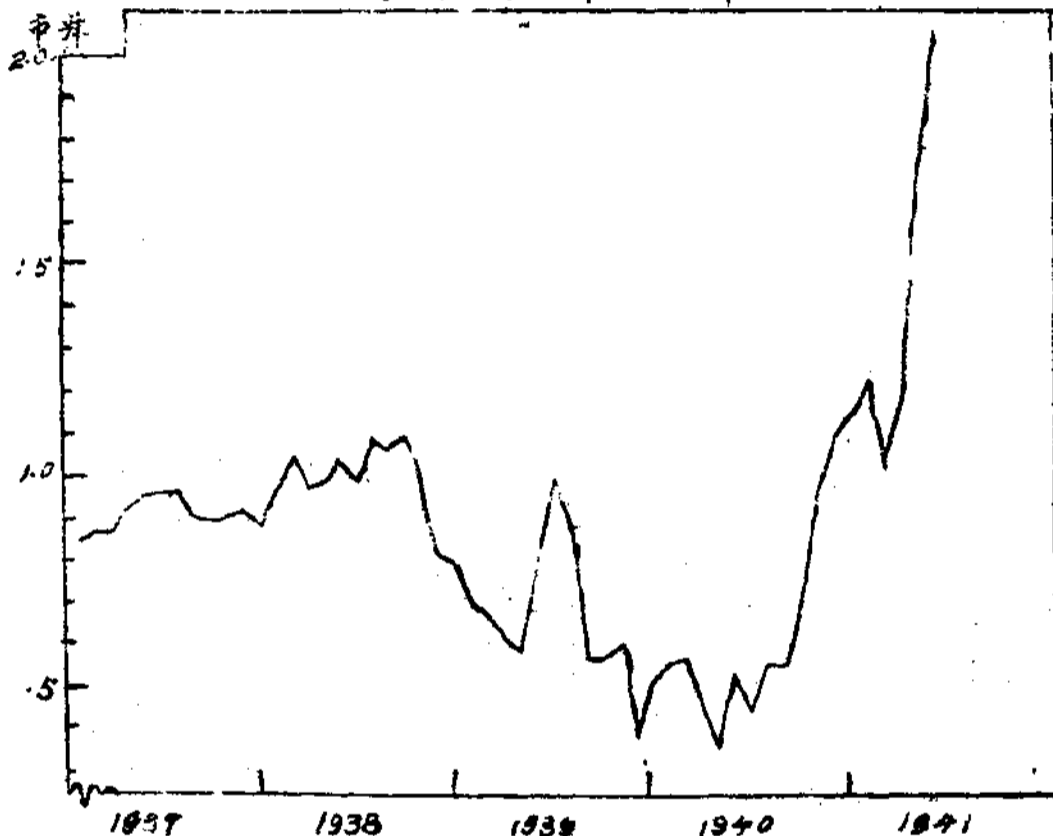
ECONOMIC WEEKLY

NO. 80

民國三十年六月十八日
JUNE 18TH 1941


第八十期

成都市每市井白米所能交換菜籽之數量
民國二十六年至三十年



戰前每市井白米可易0.7-1升菜籽，二十七年及二十八年以稻谷之連續豐收及二十年渡期菜籽價格之先漲，是歲每市井白米僅能易菜籽五合左右，正合俗稱二斗白米一升菜籽之交換比率。去年稻谷歉收，今年三月渡米價呈直線形之增漲，五月間渡以菜籽二.0五升始能易得白米一升，定以以往情勢川中滑例「大春」歸主，「小春」歸佃，此種價差之影響，對於佃農當為不利。

金陵大學農學院農業經濟系出版
DEPARTMENT OF AGRICULTURAL ECONOMICS
COLLEGE OF AGRICULTURE & FORESTRY
UNIVERSITY OF NANKING
CHENG TU, SZECHWAN, CHINA



物价與農貸

汪蔭元

吾人從事計劃農貸時，對於物价之趨勢必須加以認識。物价趨勢對於貸款者與借款者之影響均甚重要，尤以於前者為甚。因貸款者尚有担保品足以防止所受物价變動之損失，而借款者則須自負風險損失。物价變動對於長期債務尤具重要之關係，農業投資之週轉率既甚緩滯，故物价之長期變動在農貸中特佔重要之位置。設在農產物价跌落期間農人錄運長期債務，其債務負擔必因以增加；反之，如物价高漲，則其負擔自可減輕，此為不易之定律。目前擴大農貸聲中，政府有舉辦長期貸款之議，并將行實施，作者不揣陋，爰將物价與農貸之關係，加以申述，以供參攷。惟我國統計資料素若不足，故文中例證間以美國情形提供參攷，尚祈賢達有以教正。

一、物价長期變動與農貸之關係

物价長期變動之趨勢，或則向上或則向下。美國在以往一百五十年內所有之長期物价循環約以五十年為一期，每期之內先為長期昇漲，而以巨戰之年為最高，迨物价達最高峰後，繼之而起者則為長期跌落。此一百五十年內每期循環之大概年限如下：

(1) 物价增漲時期：一七九〇——一八一五年；

(2) 物价跌落時期：一八一五——一八四五年；

(3) 物价增漲時期：一八四五——一八六五年；

(4) 物价跌落時期：一八六五——一八九六年；

(5) 物价增漲時期：一八九六——一九

二〇年；

(6) 物价跌落時期：一九二〇——一九三二年。

上列物价三次升漲時期之農產品，每以需求增加，價格變動最劇，田地價格亦隨而增漲，故農人由所得進款或變賣財產償付債務較易。反之，在物价跌落時期農人進款及財產價值跌落，其債務日難償付。

自信用立場而論，物价趨勢轉變時際最為重要。如物价趨勢原為向上而將轉跌落，斯時之貸款者與借款人最好各自減少其貸款與債務之數額。設物价趨勢原為跌落而將轉上漲時，則不妨擴展信用及債務。根據以往經驗，吾人對於物价升漲行將終止之時期，尚不難於認識，蓋物价上升之達於較高水準，全由於戰時需要及金融供給所致。然物价跌落而行將轉漲之時際，則較難辨別。唯縱諸以往物价慘跌，大多皆於極度凋敝之時，固可略加臆測。

美國自一九三二至一九三六年，農產物价及一般物价水準之升漲，實由於三種因子之影響：(1) 需求之改進——因工業生產發達，僱用之工人加多，對於農產品之需要自然加增因而提高農產品之價格；(2) 農業生產因種植面積加以控制總額減少；(3) 貨幣之價值——貨幣之價值由於黃金及世界貿易主要產品價格之提高影響而致低。第一個因子為循環的，第二個因子為暫時的，第三個因子則為永久的。我國貨幣向為銀本位，民國二十年以前，由於白銀價值之低落，一般物价或趨上漲，是年之後以白銀價值提高，蓋以美國購買白

南京圖書館藏

銀政策，致使銀之購買力增高，故我國以銀幣計算之物价日趨跌落，尤以農產價格跌落更甚，結果造成農村經濟之嚴重局面，農村破產日深，於是朝野人士大聲疾呼復興農村經濟，卒於民國二十四年十一月四日施行法幣，物价水準由跌轉漲，農村經濟日呈好轉之象。神聖抗戰發動以來，大部農業產區陷於敵手，以社會秩序之失序，人民不能安居樂業，如常耕作，生產減少，加以敵偽之剝取壟斷，故將華區之農產價格步趨上漲；我大後方以工業建設推進，農產品之需要增加，價格急劇升漲，農民生活較為好轉，農村經濟日呈繁榮之象。惟敵費傷民，故增產運動定為當前之急務，更有賴於金融之扶助，年來農林當局已注意及之，以限於文題，故不擬討論。

二. 物价循環變動與農貸之關係

物价循環變動之方式有二，吾人必須分別辨論：即工業生產與職業上之普通商業循環；及特種農產品之生產循環是也。

(一)商業循環——農產品之需求常與商業循環密切聯繫，在美國以肉類及牛乳產心與商業循環之關係最密。雖農業生產極具季节性，農人不能利用此種關係（指商業循環而言）以調節其生產，但此種循環對於農場進款及償付債務能力顯然具有重大影響。當商業及農產物价轉佳時，債務常有增加之趨勢；反之商業凋零物价跌落時，債務則有減少之趨勢。惟適合農人較為穩妥之方法，應採取相反之步驟，在付款最易時候所行償其債務，並計劃借款或貸款而預測此種循環之趨勢時，其應注意之點，即物价上漲或跌落居時已久者，則將愈

近此轉跌或回轉之趨向。此外尚有其他轉趨跌落之重要象徵可資佐證：如銀幣奇緊，利率過高，製成品價格升漲，原料品價格跌落，以及大部貨物不易銷售之累積貯存等，在在皆為物价趨勢跌落之指標。

(二)生產循環——各種牲畜恒有一定之生產循環，同時適有一相反方向之物价變動。美國牲畜方面，根據華倫及皮爾遜（Warren G.F. & Pearson E.A.）教授之統計為之價格，須二十二年為一循環；牛肉價格，十六年為一循環；羊及雞蛋之價格，九年為一循環；惟豬肉價格，約三十二個月即可作一循環。又據金陵大學教授孫文郁氏之研究，「數年前銀價暴跌，我國錫泥一帶農民，因倒產無利可圖，將桑園改作農田，另種其他作物。改種者愈多，則桑叶之供給愈減，絲量亦愈形減少，絲量既逐漸減少，絲價遂漸形增高，於是農民復栽桑飼蠶，及至桑絲產量過多，則絲價又復逐漸低落。此項價格之一高一低，即形成一個循環。」此類牲畜生產循環之主要原因為補充牲畜產量之類數以至銷售於市場，其間需要相當歲月。物价增漲時期可刺激飼養頭數之增加，惟此種生產增加必需相當時日始可實現。農人每於其正在擴充牲畜頭數之時，市場銷售額尚低，故物价仍高，待市場數目增加時，則價格已開始跌落。俟價格跌至相當程度時，農人又須償其兩舉之債務，因而更促價格之速降，繼而頭數減少而價格遂形上漲。此種變動程序在牲畜生產本身為常存之現象。

在此過程中，一般金融供給常存如下情形。當物价上漲時，借貸雙方預期借款者

之進款及附帶担保品之價值增高，借貸之動機亦隨而增緩。待價格跌落時則又急于需要清償借款。

為求適應此種情形，一般貸款機關應貸出較為穩妥而適當之數額，俾使農民可於若干年期間內歸還。易言之，即當物價高時，借款數額與財產價值相比宜低，而物價趨於跌落時，其比例則可略予提高。設物價高漲時期其他農貸機關繼續擴展信用以應農人需要，則一單款金融機關採取此種辦法定亦不能左右此種循環。故更為實際之方法，務使貸出之款能早於物價轉衰之前，即行完全收回；而當物價低落時期對於貸款數額，亦勿過於減少，以免低於正常物價水準過多。對於牲畜飼養兩供給之資金，其歸還方法務使借款者從志不迫，直至其產品價高及其所飼畜群達於相當年齡可待善價而沽時歸還。當循環底點（即物價低落時）急需清償其畜群清償債務，則農民不得不以過多之幼小牲畜售價應付之。故當農畜物價循環底點（跌落）之際，應保持其所飼畜群之原有數額，在物價上漲時，僅應擴充至一合理程度為止，且同時應清償其舊欠之債務，縱在物價增漲期間凡已限制牲畜飼養頭數者亦應如是辦理。故貸款機關及農人均依以上所建議之方法而經營其企業，則此種牲畜生產循環雖不可避免，然循環之性質自可稍為改變。此節所述各點足供我國農牧區域貸款之借鏡。

三、物價與農業生產成本之關係

各種等級之貨物及服務之價格變動并非趨於一致，因而農產品價格及用於農場生產之貨物與服務之成本兩者間之關係亦

常變動。農事利潤遂際在物價高時增長，當物價低時則行跌落。由於此種變動關係之事實，農民還款之能力，每因之而有所增減，故債務之歸還方法實乎受通而有伸縮性。設吾人追溯江蘇武進農民於十六年至二十九年間之農村物價及成本之變動過程，則此點益為明晰。下列之表所以示明物價及成本之指數：

江蘇武進農產品之農村價格及農場費用
項取指數 一九二五年=100 * (1)

年 份	農 產 品				農 場 及 家 庭 費 用		
	絲 織	米	小 米	乾 菜	水 牛	工 資	農 場 及 家 庭 費 用 (2)
16	97	98	103	97	100	105	105
17	94	73	90	81	107	111	98
18	96	90	89	85	121	111	106
19	108	117	104	87	121	116	117
20	88	82	91	99	125	116	111
21	82	80	78	44	121	109	107
22	62	57	68	55	107	126	89
23	15	73	73	43	109	116	88
24	3	39	5	55	92	112	95
25	89	80	115	72	97	122	104
26	94	78	125	67	108	110	113
27	70	60	86	—	135	105	117
28	133	116	153	126	165	163	180
29	347	318	390	303	380	305	396

* (1) 資料來源金陵大學農業經濟系。

(2) 包括農場及家庭所購買需用物品之價格。

如以民國十五年物價為標準時，十九年農產品之農村價格與農場生產及家庭生活費用約為相差不過，其指數為一〇八及一一七。其意即為定產產品在基期內值一

〇〇元者在十九年則值一〇八元，而農場需用之在基期需費一〇〇者在十九年則需費一一七元。在此期內兩者間之差異尚不十分顯著，適量之債務尚不致發生不能償付之事，惟乾菜之指數僅有八七，則單純業之泰農家境自屬不利。

試以民國二十七年情形相較，農產品之指數為七〇，而同年內農場及家庭之費用指數為一一七。在二十七年內欲購與十五年等量之農場及家庭所需之物品時，則需多付各種農產品之數量約合三分之二左右，米之數量約需多付一倍（百分之九五），而小麥則僅須多付約三分之一之數量。故該年農事自屬不利；農人購買力減低，債務亦延期不能償付。農場費用中尤以役畜水牛遭暴敵之擄掠殘殺，頭數大減，價格上漲較劇，農人之購買額因之更減。由農場費用之研究，吾人得悉農人購買役畜及較大農具多在役畜農具價格與農產品相較甚為低廉之時，當農產物價低落時則減少此類役畜農具之購置。

迨二十八年農產物價開始急劇回漲。二十九年之農產物價總指數為三四七，農場及家庭所需物品之價格指數為五九六，農工費用指數則為三〇五。以往農業恐慌時期內農產物價與費用間之差異，乃於此時大部抵銷矣。二十九年米之指數為三一八較二十七年之低價增長將近五倍。小麥之指數為三九〇，較二十七年之低價增加

四倍以上。乾菜價格較二十三年之低價增加約至七倍，故此期內農人之債務較易償付。

四、結論

對於抵押信用之運用，吾人對長期物價趨勢須特別加以注意。故物價增漲已歷數年之久且增漲急劇時，則農人應避免長期觀望而儘速歸還債務。關於特殊農產品（尤以牲畜為然），則應注意其生產循環，當其不景氣或回漲整茶之初期，經營者應維持原來飼養之數額或加以擴充，如屬大量舉債者則須停止擴充其經營，以待整茶恢復繼續時清償債務。如物價突然發生突異或劇烈循環時，則生產者所須遵循之優良法則為：價低則勿急於出售以待價格之回漲，價高則急速脫售以免好價不常，坐失良機。在物價水準變動時期，由於農產物價及費用變動之關係，農貸機關能擬訂一更通慎還債務之方法定為最適理想。當物價高時，農產物價較生產費用之增漲為快，債務能易清償，但於物價跌落之時，則農場進款與費用之邊際甚為窄小，故農人難於償債。上述原則對於一切固定不動之債務皆可適用。一般農場費用中，皆以購買役畜大農具及債務付款三項較為重要。此類付款於實際可能時，應設法盡量償付之，易言之，當物價水準甚高之時，農人以最少量之農產品，即可償付應付之債額。

(完)

成都市生活費指數之修正

一、修正之理由

本指數對於房租之行租與押租學費及傭工工資等由基期直至目前為止均重新調查一遍。房租以原先被調查之家數計有三百八十七家之多，原定每三月調查一次，後以疏散關係居民時有遷徙，此種調查自二十九年五月份起即不能繼續，本報發表之生活費指數之房租指數悉久未更即以此故。但戰時物價變動劇速，房租亦時有增加，故前二個月調查一次似嫌過慢，近乃改為每月調查一次，並將調查之家數減少，藉以便利調查，儘可節省編制指數時間，俾房租之變動可隨時顯示。傭工工資重新調查之理由與房租相同。學費係採公私立之高小及初中各校之平均數，惟年來因空襲關係各校疏散他縣者甚多，為便利進行起見遂選始辦留蓉未遷之各校重新調查一遍。其他以品級及種類之關係，如雜項類之煤箱零售價格自二十八年十一月起，教科書自二十九年十月份起均予調查修正。

二、修正與未修正指數之比較

房租類自二十九年五月起以未能進行調查，故指數即未更變。重新調查壹百家之房租近日業已完成，并已另編指數。至本年五月份止，勞動負販界之房租已升至一六七·〇，商賈店主界一一六·五，軍政教育界一四六·二，三界綜合為一三五·五。勞動負販界各小營業如飲食茶工等由於物價騰漲，營業利益甚大，房主乃趁機提高其房租。同時此級房主，多係倚賴房產維生，其受物價暴漲之威脅，不得不

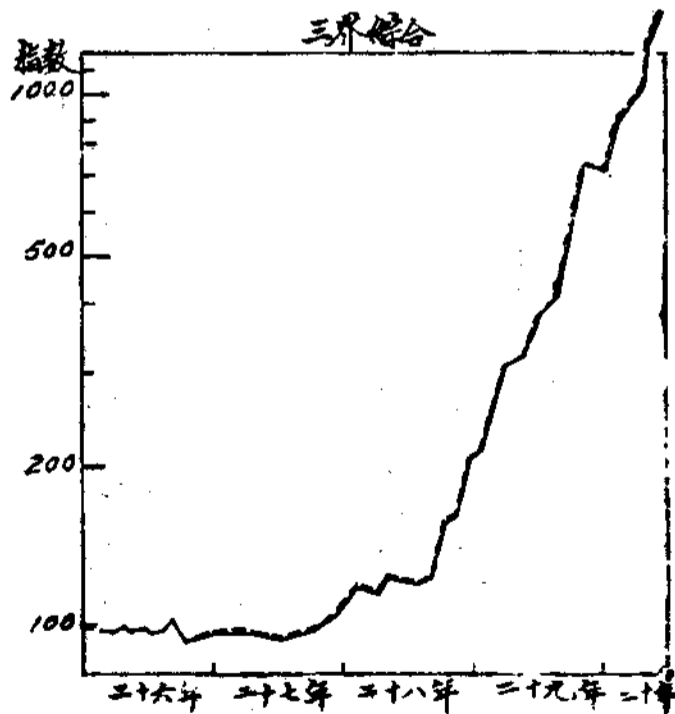
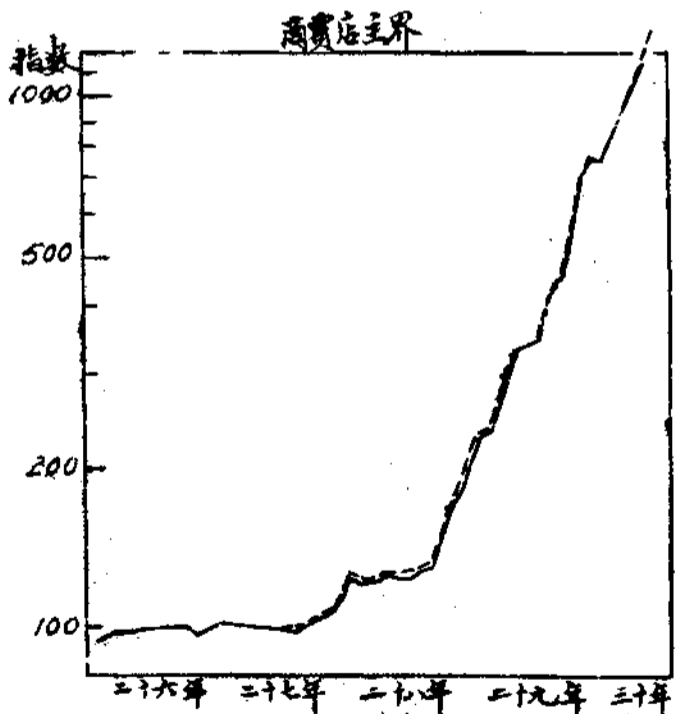
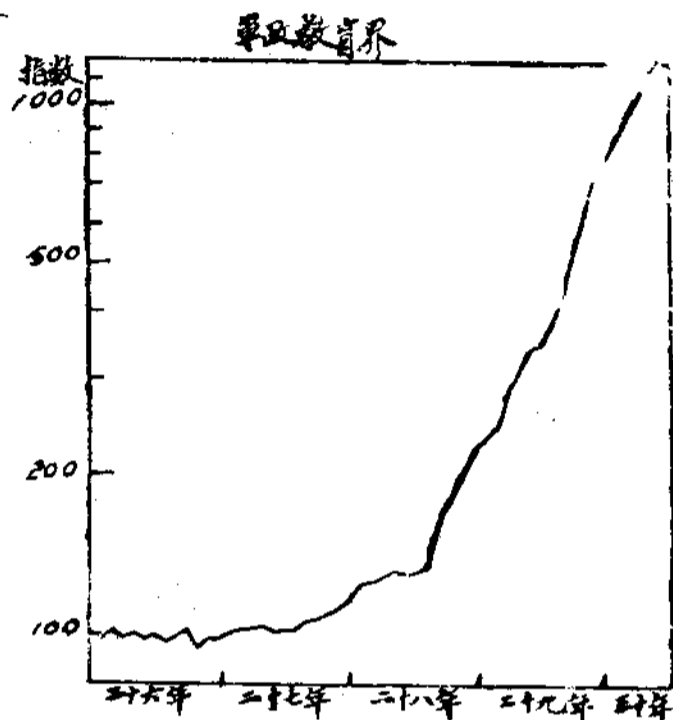
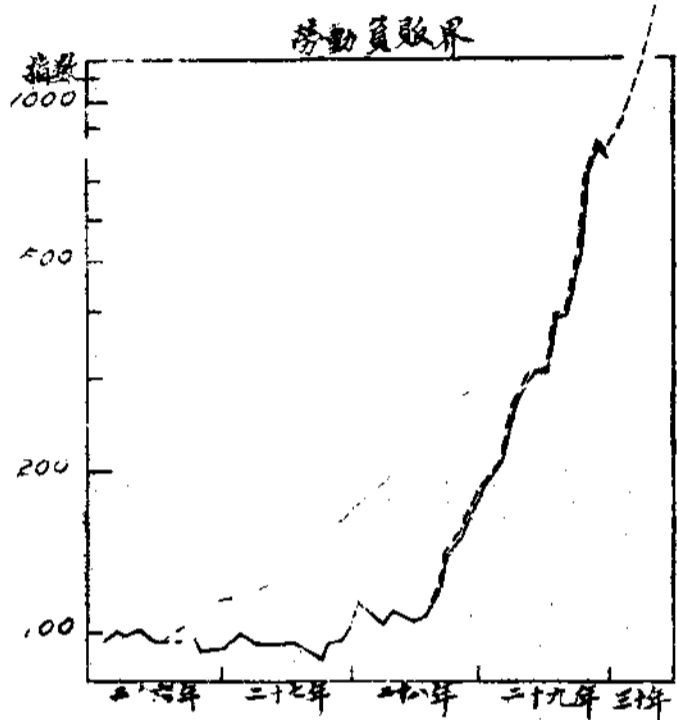
提高其租金。商賈店主界，極少遷移，故居住長久，押金又多，房主由北契約之限制，不能輕易增加房租。戰後成都軍政教育界人口驟增，故二十六年下半年本界房租上升最速，二十七年夏，政府明令減租，實行遷徙者以本界居多，房租曾一度下跌，二十八年春即呈上漲趨勢，每漲相當時期，若與物價相差懸殊時即有一次增漲，惟以契約及其他關係之限制不能隨時增漲也。

雜項類改心之物品因與勞動負販界無關，故本界本類指數仍與原先相同。本年五月份雜項類之修正指數，商賈店主界為九〇五·九較未修正指數計增七〇·五點；軍政教育界為九一一·八計增四八·八點；三界綜合均為九二五·一計增四八·六點。

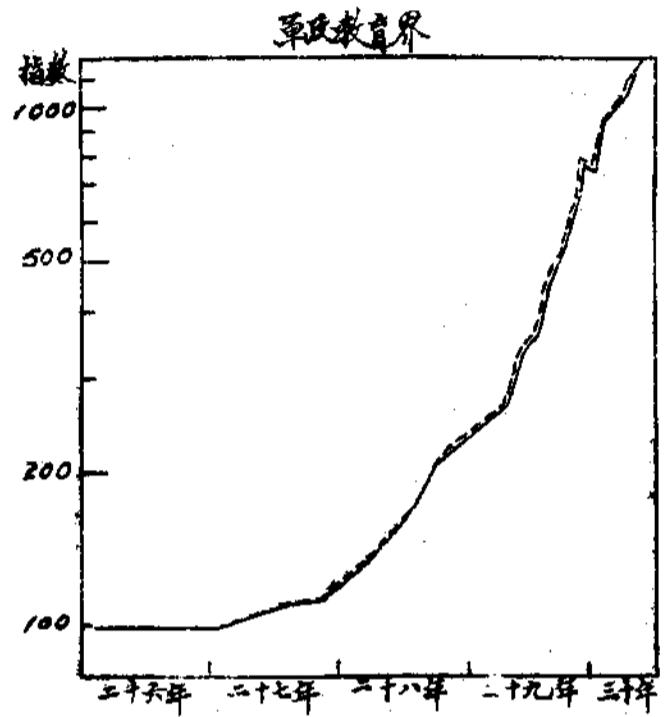
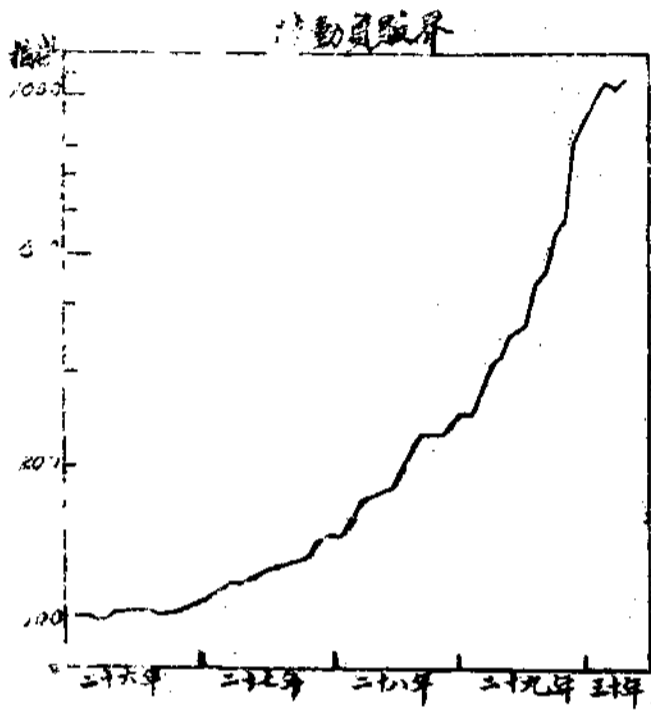
總指數因房租及雜項兩類之變動亦因而微有改動，計勞動負販界五月份為一七一·七，計較未修正指數增二二·二點（或為138%）；商賈店主界一三三〇·七較未修正計增四〇·三點；軍政教育界一二三五·五計增二一·三點；三界綜合為一四〇九·五，增四五點。由於生活費指數之增高，法幣之購買力亦因以減低，修正數未修正者減去百分之〇三。

由上所述除房租以重新調查關係外各修正指數較未修正指數雖屬微增，但其變動之趨勢及其上漲之程度與未修正者完全類若，若將兩項指數繪於同一圖上，以資比較，則此點最為明顯。

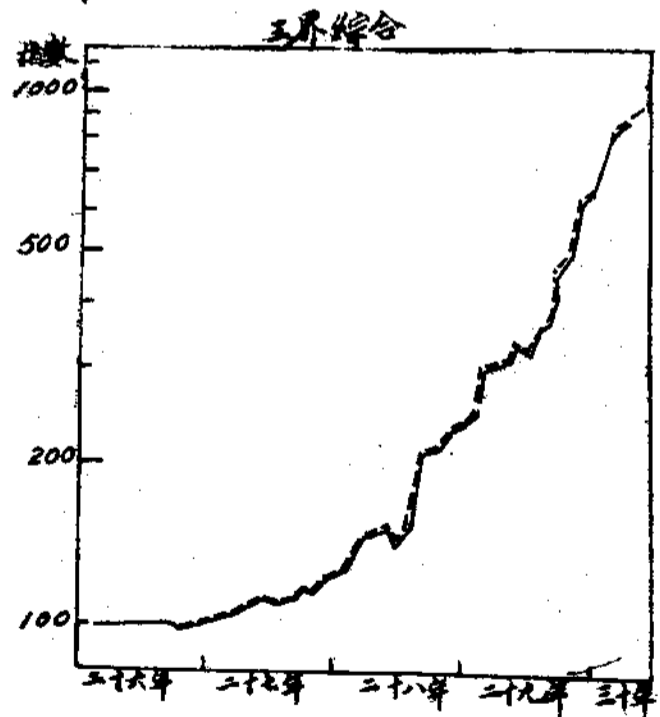
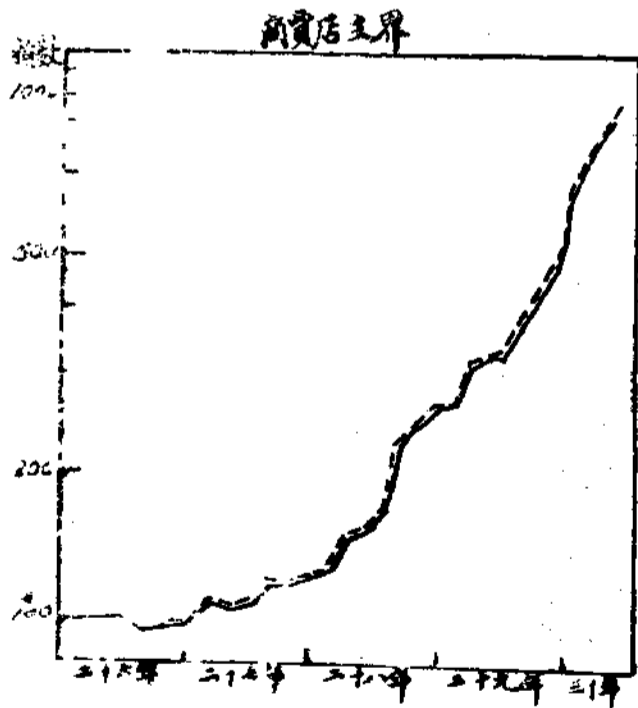
成都市各界生活費之修正與未修正指數之比較 民國二十六年至三十年
 民國二十六年二月至六月平均=100



海峽殖民地生活費非項類之修正與未修正指數之比較 民國二十六年至三十年 754
 民國二十六年二月至六月平均=100



——未修正指數 ---已修正指數



——未修正指數 ---已修正指數

民國二十九年二月至六月 = 100

勞動界




軍政教育界



商業店員界



三界綜合



第一表 成都市勞動負載界生活費用指數
(和權綜合法) 二十六年二月至六月平均=100

類別	食物	衣着	房租	燃料	雜項	總指數	法幣購買力
物品項目	27	7	2	9	8	53	
二十六年							
一月	94.8	93.8	98.1	105.6	100.3	96.5	103.6
二月	100.3	98.2	99.6	105.9	100.2	100.7	99.3
三月	100.1	97.7	99.9	104.8	98.7	100.4	99.6
四月	101.9	102.4	99.8	98.9	98.8	101.2	96.8
五月	100.4	102.4	100.3	95.5	100.6	100.0	99.9
六月	97.3	99.1	100.3	94.9	101.7	97.8	102.2
七月	93.5	95.2	100.3	94.2	102.1	94.7	105.6
八月	94.6	100.7	100.3	96.3	102.3	95.9	104.3
九月	100.6	116.7	100.3	95.6	101.3	100.6	99.4
十月	89.0	115.9	100.3	92.9	101.2	91.9	108.8
十一月	90.2	114.1	100.3	90.1	101.9	92.5	108.1
十二月	91.3	116.8	100.3	90.6	102.7	93.4	107.1
二十七年							
一月	98.7	117.1	100.3	88.2	105.8	98.9	101.1
二月	97.7	121.9	100.8	95.0	110.2	99.2	100.8
三月	92.4	126.1	100.9	93.6	112.8	95.5	104.7
四月	91.5	124.7	101.9	97.0	118.1	95.5	104.7
五月	87.8	127.3	102.0	95.8	116.9	92.8	107.8
六月	91.2	137.8	102.0	91.9	118.0	95.2	105.0
七月	91.9	143.0	103.1	92.6	121.3	96.3	103.8
八月	87.0	146.2	103.1	92.1	122.2	92.8	107.8
九月	81.4	157.5	103.1	91.7	123.5	89.1	112.2
十月	84.6	175.2	103.1	98.8	127.0	92.9	107.6
十一月	88.9	176.1	103.1	104.0	130.8	96.7	103.4
十二月	91.7	195.3	103.2	115.7	141.4	101.1	98.9
二十八年							
一月	103.0	204.2	104.5	122.5	143.7	110.5	90.5
二月	99.6	205.6	106.7	118.1	144.6	107.9	92.7
三月	91.3	221.7	107.7	120.5	155.5	103.3	96.8
四月	96.9	235.8	107.7	121.3	166.0	108.5	92.2
五月	94.9	234.0	107.7	122.2	170.0	107.4	93.1
六月	92.1	236.8	107.9	118.8	174.5	105.4	94.9
七月	92.4	261.8	107.9	122.4	182.8	107.2	93.3
八月	102.5	320.3	113.2	133.8	198.8	118.8	84.2
九月	126.6	336.8	114.1	167.2	218.5	141.3	70.8
十月	137.4	343.5	114.1	189.1	225.2	151.8	65.9
十一月	150.1	345.8	114.3	222.1	226.0	164.3	60.9
十二月	163.9	391.9	114.3	305.5	241.4	184.6	54.2
二十九年							
一月	180.9	420.2	116.7	295.4	248.4	197.4	50.7
二月	196.4	440.4	118.4	314.7	249.7	211.4	47.3
三月	240.5	543.5	119.8	409.6	270.9	287.0	38.9
四月	255.4	637.0	120.2	512.8	313.1	283.0	35.3
五月	296.7	683.4	121.4	502.1	332.0	314.7	31.8
六月	304.9	688.6	122.3	482.0	351.2	320.2	31.2
七月	376.6	823.3	121.7	574.4	360.7	385.7	25.9
八月	376.2	933.1	121.7	582.0	425.4	393.4	25.4
九月	499.5	1040.4	122.4	630.0	462.4	493.3	20.3
十月	766.6	1404.9	122.1	829.4	534.1	721.9	13.4
十一月	877.0	1347.4	126.9	446.3	575.1	814.6	12.3
十二月	833.3	1429.1	135.3	880.6	807.7	732.2	12.6
三十年							
一月	952.6	1456.0	155.2	918.5	884.9	891.8	11.2
二月	1084.7	1690.5	155.2	1088.4	969.0	1016.2	9.8
三月	1184.3	1736.3	155.2	1223.5	1051.6	1108.0	9.0
四月	1465.5	1582.1	165.1	1207.8	1036.3	1306.7	7.7
五月	2021.5	1436.6	167.0	1230.3	1069.9	1711.7	5.8

表二 成都市商賈店主生活費用指數
(加權綜合法) 二十六年一月至六月平均=100

類別	食物	衣着	房租	燃料	雜項	總指數	購買力
物品項目	27	10	2	11	16	66	
二十六年							
一月	96.8	93.7	100.0	104.3	99.6	98.3	101.7
二月	100.7	97.5	100.0	104.4	100.3	100.7	99.7
三月	98.8	98.0	100.0	104.5	99.2	99.6	100.4
四月	101.9	101.3	100.0	99.0	99.8	100.9	99.1
五月	99.4	101.3	100.0	96.4	100.1	99.4	100.6
六月	99.2	101.9	100.0	95.7	100.6	99.4	100.6
七月	97.7	97.5	100.0	95.1	100.0	98.0	102.0
八月	99.8	101.1	100.0	97.0	99.7	99.5	100.5
九月	105.5	113.7	100.0	96.6	99.2	103.5	96.6
十月	94.2	113.4	100.0	90.7	97.7	96.9	103.2
十一月	94.0	112.3	100.0	88.4	98.2	96.6	103.5
十二月	94.7	115.0	100.7	88.8	101.6	97.9	102.1
二十七年							
一月	99.1	116.8	100.7	87.0	102.2	100.0	99.9
二月	97.5	123.0	101.5	92.6	103.6	100.9	99.1
三月	94.4	126.5	101.5	90.0	104.6	99.5	100.5
四月	94.8	124.9	102.6	92.6	105.7	100.2	99.8
五月	89.6	125.5	104.9	95.0	106.7	98.5	101.5
六月	89.7	134.9	104.9	89.7	106.6	98.7	101.3
七月	89.4	137.7	104.9	89.6	107.3	99.0	101.0
八月	90.0	139.9	104.9	89.7	109.9	99.9	100.1
九月	87.9	150.3	104.9	89.8	110.3	99.9	100.1
十月	90.1	165.0	104.9	96.0	112.9	103.5	96.6
十一月	93.8	164.1	104.9	100.5	114.3	106.1	94.3
十二月	97.4	177.0	104.9	117.5	123.9	112.6	88.8
二十八年							
一月	111.6	185.9	205.3	122.1	130.2	122.0	82.0
二月	107.1	189.6	106.6	118.8	132.2	120.2	83.2
三月	101.3	207.8	106.6	121.4	139.7	120.6	82.9
四月	107.5	217.2	105.7	122.6	155.2	127.1	78.7
五月	104.4	216.3	107.2	126.1	156.1	126.1	79.3
六月	102.3	217.7	104.3	120.7	157.9	124.5	80.3
七月	104.1	250.9	104.3	122.5	161.4	129.7	77.1
八月	116.7	201.2	104.5	136.6	169.6	143.3	69.8
九月	139.6	201.5	104.5	182.2	205.1	167.7	59.6
十月	130.5	323.5	104.5	198.4	217.2	177.1	56.3
十一月	168.1	320.9	104.5	275.8	220.7	195.1	51.1
十二月	186.7	361.2	104.5	324.5	232.4	215.7	46.4
二十九年							
一月	199.6	383.2	104.0	318.2	242.1	224.8	44.7
二月	215.8	407.1	106.9	332.9	247.9	238.1	42.0
三月	252.9	506.2	106.9	402.4	266.0	276.9	33.1
四月	276.2	602.1	106.9	489.0	295.4	312.5	31.0
五月	310.5	643.2	108.6	513.3	307.3	338.2	28.6
六月	318.9	651.0	109.9	507.6	326.5	345.6	29.9
七月	385.7	797.8	111.2	626.3	330.2	407.2	25.0
八月	416.8	919.8	111.6	640.8	355.7	439.9	23.7
九月	541.5	1021.3	112.2	685.4	372.0	518.7	19.3
十月	772.1	1335.9	112.2	872.8	427.2	692.9	14.4
十一月	846.9	1322.9	111.8	960.2	485.6	747.9	13.2
十二月	820.0	1901.5	113.1	906.6	606.1	755.1	12.6
三十年							
一月	909.2	1444.5	114.3	928.5	694.8	819.8	12.0
二月	1062.0	1663.5	114.3	1090.2	728.5	940.2	10.6
三月	1137.5	1722.8	114.3	1214.3	875.1	1020.9	9.8
四月	1348.2	1648.1	115.4	1350.2	895.9	1136.8	8.4
五月	1736.8	1513.0	116.3	1470.7	905.4	1330.7	7.5

第三表 成都市軍政教育界生活費用指數

758

(以權綜合法) 二十年二月至六月平均=100

類別	食物	衣着	房租	燃料	雜項	總指數	購買力
物品項目	27	10	2	11	20	70	
二十年							
一月	973	985	100.0	107.4	99.0	99.3	100.7
二月	1107	99.2	100.0	105.1	100.1	100.8	99.2
三月	987	58.5	100.0	104.9	99.4	99.7	100.3
四月	1017	100.9	100.0	98.5	100.1	100.6	99.4
五月	99.2	100.1	100.0	96.2	100.2	99.4	100.6
六月	99.6	101.8	100.0	95.3	100.1	99.6	100.4
七月	98.2	101.1	100.0	95.5	99.2	98.7	101.3
八月	99.7	102.2	100.0	98.6	98.8	99.6	100.4
九月	1053	111.8	101.6	100.1	100.4	103.6	96.5
十月	947	111.7	101.6	94.3	97.6	97.9	102.1
十一月	97.5	113.4	102.6	93.0	98.3	98.2	101.6
十二月	95.0	115.6	102.6	93.2	103.2	99.8	100.2
二十一年							
一月	987	118.3	102.6	92.9	104.8	101.9	98.1
二月	97.2	121.2	103.2	101.6	105.5	102.7	97.4
三月	94.6	123.5	103.2	101.9	108.0	102.4	91.7
四月	94.8	126.7	103.2	106.8	107.8	103.2	96.9
五月	90.7	130.0	96.8	105.4	108.7	101.1	98.9
六月	90.0	136.2	98.9	101.4	109.6	101.3	98.7
七月	89.5	139.4	98.9	100.7	109.7	101.3	93.7
八月	90.8	141.7	98.9	99.3	116.4	103.4	96.7
九月	89.3	146.8	98.9	101.1	117.9	103.9	96.2
十月	91.4	161.3	101.2	110.3	121.1	108.1	92.5
十一月	95.2	159.4	101.2	117.0	123.4	110.7	90.3
十二月	99.0	168.2	104.4	126.2	132.7	116.7	85.7
二十二年							
一月	113.6	176.9	100.2	131.4	138.3	124.7	80.2
二月	109.7	181.3	105.5	128.1	142.9	126.1	79.9
三月	104.3	202.9	105.5	133.8	148.5	126.6	79.0
四月	109.7	211.6	105.5	136.6	155.4	131.6	76.0
五月	107.0	208.5	105.5	144.3	157.7	131.5	76.0
六月	10.5	210.0	105.5	138.9	159.4	130.9	76.4
七月	108.1	241.2	105.5	135.8	168.8	136.6	73.2
八月	119.4	287.6	105.5	149.4	188.9	151.5	66.0
九月	141.7	341.0	105.5	188.9	229.1	178.9	55.9
十月	153.0	339.0	109.7	216.3	246.0	190.9	52.4
十一月	171.8	335.0	109.7	277.1	250.3	205.5	48.7
十二月	192.9	360.0	109.7	332.0	272.3	227.2	44.0
二十三年							
一月	205.4	377.4	109.7	324.2	278.9	234.7	42.6
二月	221.9	403.5	109.7	338.9	288.8	247.6	40.4
三月	258.2	502.7	109.7	420.8	308.6	284.1	35.2
四月	282.8	628.2	109.7	571.9	336.3	326.9	30.6
五月	317.5	675.7	109.7	564.5	338.8	345.2	29.0
六月	325.5	680.8	118.7	537.4	359.1	352.6	28.4
七月	384.5	801.5	118.7	630.1	356.3	396.8	25.2
八月	426.4	916.2	118.7	654.4	397.0	435.4	23.0
九月	549.0	1056.0	119.8	723.5	421.9	511.2	19.6
十月	747.4	1419.3	119.8	947.0	481.5	661.1	15.1
十一月	839.8	1414.2	119.8	1067.2	541.4	725.4	13.8
十二月	820.3	1444.9	119.8	1011.2	671.6	745.9	13.4
二十四年							
一月	906.8	1512.4	142.5	1068.8	749.8	815.7	12.3
二月	1064.9	1771.0	142.5	1218.7	822.9	935.9	10.7
三月	1133.6	1887.4	142.5	1451.4	899.0	1016.1	9.8
四月	1322.5	1864.0	146.2	1484.0	913.9	1093.5	9.1
五月	1662.8	1746.2	146.2	1543.7	911.8	1235.5	8.1

第四表 成都市三界綜合生活費用指數
(加權綜合法) 二十六年二月至六月平均=100

類別	食物	衣着	房租	燃料	雜項	總指數	購買力
物品項目	27	10	2	11	20	70	
二十六年							
一月	96.3	95.6	99.5	105.6	99.3	98.1	101.9
二月	100.6	98.2	99.8	105.0	100.0	100.7	99.3
三月	99.2	98.1	99.9	104.7	99.5	99.9	100.1
四月	101.8	101.1	99.9	98.8	100.2	100.9	99.1
五月	99.7	100.9	100.1	95.1	100.0	99.5	100.5
六月	98.7	101.6	100.1	95.4	100.2	99.0	101.0
七月	96.4	98.7	100.1	95.0	100.1	97.5	102.6
八月	98.0	101.5	100.1	97.4	99.5	98.7	101.3
九月	103.8	113.2	100.4	97.5	99.8	102.8	97.3
十月	92.6	113.0	100.4	92.4	98.0	96.0	104.2
十一月	92.8	112.9	100.6	90.3	98.8	96.0	104.2
十二月	93.7	115.4	100.7	90.6	102.3	97.3	102.8
二十七年							
一月	98.9	117.4	100.7	89.2	104.1	100.4	99.6
二月	97.5	122.2	101.6	96.1	105.3	101.1	98.9
三月	93.8	125.3	101.7	94.7	107.1	99.5	100.5
四月	93.7	125.6	102.5	98.2	108.0	100.1	99.9
五月	89.3	127.4	102.0	98.6	109.2	98.1	101.9
六月	90.3	135.7	102.8	94.0	109.3	98.9	101.1
七月	90.2	138.9	103.0	93.8	109.7	99.2	100.8
八月	89.2	141.3	103.0	93.4	114.3	99.5	100.5
九月	86.1	149.6	103.2	93.9	115.3	98.8	101.2
十月	88.6	164.5	103.6	101.3	118.3	102.6	97.5
十一月	92.6	163.4	103.6	106.7	120.4	105.5	94.8
十二月	96.0	175.3	104.4	119.9	129.8	111.4	89.8
二十八年							
一月	109.4	184.0	103.8	125.2	135.5	120.6	82.9
二月	105.4	187.8	106.3	121.7	138.7	119.2	83.9
三月	98.8	207.2	106.5	125.2	145.6	118.8	84.2
四月	104.6	216.8	106.6	126.9	156.2	124.6	80.3
五月	101.9	214.9	106.9	131.2	158.1	123.8	80.8
六月	99.8	216.5	105.4	126.2	160.1	122.4	81.7
七月	101.6	248.2	105.4	126.8	187.1	127.1	78.7
八月	112.7	297.7	106.7	140.2	182.1	140.9	71.0
九月	135.9	331.3	106.9	181.2	218.7	166.4	60.1
十月	146.9	332.6	107.9	202.3	232.8	177.1	56.5
十一月	163.2	328.9	108.0	272.1	237.3	193.8	51.6
十二月	180.9	363.7	108.0	322.9	254.6	214.2	46.7
二十九年							
一月	195.0	384.5	108.1	315.2	262.4	223.8	44.7
二月	211.0	409.0	110.2	331.0	269.2	237.3	42.1
三月	250.3	508.5	110.5	413.6	288.0	277.9	36.0
四月	271.1	615.9	110.6	521.0	318.1	314.0	31.8
五月	307.8	659.9	111.6	527.6	325.7	338.9	29.5
六月	316.1	666.4	113.1	512.0	345.5	345.6	28.9
七月	382.3	801.9	115.2	616.5	346.4	402.9	24.8
八月	406.0	919.9	115.4	632.7	380.6	432.1	22.6
九月	529.6	1037.1	115.8	686.1	402.4	516.1	19.4
十月	756.8	1375.7	116.0	888.0	469.0	695.6	14.4
十一月	854.9	1361.6	117.4	992.4	522.9	766.9	13.0
十二月	824.5	1421.6	120.0	935.7	658.8	772.2	12.9
三十年							
一月	923.0	1472.8	130.5	972.4	741.1	847.3	11.8
二月	1070.3	1709.1	130.5	1131.9	799.8	970.8	10.3
三月	1152.0	1789.4	130.5	1293.7	904.7	1055.3	9.5
四月	1380.1	1727.1	134.6	1363.6	918.0	1181.4	8.5
五月	1810.9	1597.7	135.5	1443.4	925.1	1409.3	7.1

成都市生活費用指數

指數變動說明

(民國三十年六月九日)

三、綜合指數：— 本週綜合指數為一五四九·三，較上週降落四四·〇點，分類指數中，食物類米價近因各縣糧價下跌，魚之來源頗暢，故每隻市斤較上週跌落三元，麵粉亦隨米價低落一角，菜油因菜籽價疲，每市斤亦降一角，豬肉則因銷售不暢，每市斤現售二元六角，只蚕豆及粉條之價格微揚，本類指數則較上週降落七二·二點；衣着類之白布，漂白洋布，陰丹士林，錦地縐及洋絲等均因原料成本減低，漢以門市滯滯，故價格皆趨下跌，本類指數則較上週降落五一·五五；房租類之原始材料，自基期以迄現在，均係重新調查

修正其詳細說明曾載本刊第七十五期。燃料類之松柴及青紅柴等均因來源頗多，價格趨跌，僅煤，紅炭則因運費提高，價格略漲，本類指數則較上週降落三二·七點。雜項類一般物品，尚屬平穩，惟小大英紙烟則因供給較少，價格此漲，每盒售價一元九角，本類指數則較上週略增一〇·七點，本週法幣購買力綜合基期六分五厘。各界總指數：— 本週勞動界指數為一九二〇·六；商賈店主界為一四五三·一；軍政教育界為一三四二·九，計各較上週降落七〇·七點；四一〇點與二七·二點。法幣購買力計各較上週并漲〇·二點；〇·二點；與〇·一點，每法幣一元各合基期百分之五·二；六·九與七·四

經濟週訊第七十九期目錄

成都蔗糖之運銷概況 潘鴻聲 張崇倫 -----737
 成都市生活費用指數 -----743
 成都市零售物價 -----745
 成都市批發物價指數 -----746
 成都市批發物品對基期之上漲百分比 -----746

本刊全年五十期，預定全年四元，半年二元二角，零售每期一角，郵費在內。

成都市生活費用指數
 (加權綜合法)民國二十六年二月至六月平均 = 100
 (民國三十一年六月九日)

類	別	食	物	本	著	房	租	款	料	標	項	總	指	數	法幣	購買力
勞動負載界																
	物品項目	27		7		2		9		8		53				
	民國廿六年	96.2		104.4		100.0		97.1		101.0		97.1				103.0
	民國廿七年	90.4		145.7		102.2		96.4		120.7		95.5				104.7
	民國廿八年	112.6		278.2		110.0		155.3		187.2		125.9				72.4
	民國廿九年	433.7		865.9		122.4		579.9		410.9		432.2				23.1
	民國廿九年六月	304.9		688.6		122.3		482.0		351.2		320.2				31.2
	民國三十年五月	2021.5		1436.6		167.0		1230.3		1069.9		1711.7				5.8
	民國三十年六月二日	2388.4		1395.9		167.0		1353.5		1100.8		1991.3				5.0
	民國三十年六月九日	2297.0		1348.3		167.0		1317.2		1113.4		1920.6				5.2
商賈店主界																
	物品項目	27		10		2		11		16		66				
	民國廿六年	98.5		103.9		100.1		96.7		99.7		99.2				100.8
	民國廿七年	92.8		140.5		103.8		94.2		109.0		101.6				98.4
	民國廿八年	125.1		259.7		105.3		164.3		173.1		147.4				67.8
	民國廿九年	446.3		832.7		109.6		604.6		355.2		441.5				22.7
	民國廿九年六月	318.9		651.0		109.9		507.6		326.5		345.6				28.9
	民國三十年五月	1736.8		1513.0		116.3		1470.7		905.9		1330.7				7.5
	民國三十年六月二日	1984.2		1458.1		116.3		1685.0		1042.4		1494.1				6.7
	民國三十年六月九日	1919.4		1399.5		116.3		1653.9		1042.7		1453.1				6.9
軍政教育界																
	物品項目	27		10		2		11		20		70				
	民國廿六年	98.7		104.5		100.7		98.5		99.7		99.8				100.2
	民國廿七年	93.4		139.4		101.0		105.4		113.9		104.7				95.5
	民國廿八年	128.1		257.9		106.1		176.0		188.1		155.1				64.5
	民國廿九年	448.4		860.0		115.3		649.3		398.4		438.9				22.8
	民國廿九年六月	325.5		680.8		118.7		537.4		359.1		352.6				28.4
	民國三十年五月	1662.8		1746.2		146.2		1543.7		911.8		1235.5				8.1
	民國三十年六月二日	1878.5		1701.5		146.2		1751.9		1029.4		1370.1				7.3
	民國三十年六月九日	1819.1		1658.6		146.2		1718.7		1047.6		1342.9				7.4
三界綜合																
	物品項目	28		13		2		12		21		76				
	民國廿六年	97.8		104.2		100.1		97.4		99.8		98.9				101.1
	民國廿七年	92.2		140.6		102.7		98.3		112.6		101.3				98.7
	民國廿八年	121.8		260.8		106.5		166.8		182.2		145.7				68.6
	民國廿九年	442.1		846.8		113.7		614.3		382.4		444.4				22.5
	民國廿九年六月	316.1		666.4		113.1		512.0		345.5		345.6				28.9
	民國三十年五月	1810.9		1597.7		135.5		1443.4		925.1		1409.3				7.1
	民國三十年六月二日	2089.2		1598.3		135.5		1636.2		1042.9		1523.3				6.3
	民國三十年六月九日	2017.0		1496.8		135.5		1603.5		1053.6		1549.3				6.5

成都市零售物价

物 品	单 位	价 格		物 品	单 位	价 格		物 品	单 位	价 格	
		六月二日	六月九日			六月二日	六月九日			六月二日	六月九日
食物類				衣着類				雜項類			
米	斤 ⁽¹⁾	71.00	68.00	本白布	尺	1.60	1.50	螺 霜	瓶	11.00	11.00
蚕豆	斤	30.00	31.00	漂白洋白	尺	1.90	1.80	王亞膏	盒	3.00	3.00
麵粉	斤	2.40	2.30	漢口士林	尺	2.70	2.60	肥皂	塊	2.00	1.00
切麵	斤	1.60	1.60	錦地棉	尺	9.50	10.00	毛巾	條	2.30	2.20
猪肉	斤	2.80	2.60	華達呢	尺	12.00	23.00	膠布	對	0.60	0.60
牛肉	斤	2.70	2.70	毛華呢	尺	17.00	17.00	酒精	瓶	7.60	7.60
羊肉	斤	2.50	2.50	棉花	斤	4.70	4.70	阿斯匹林	粒	0.30	0.30
猪油	斤	3.80	3.80	瓜皮帽	頂	6.00	6.00	中藥劑	斤 ⁽¹⁰⁾	20.00	20.00
雞肉	斤	3.50	3.50	布鞋	雙	6.60	6.50	學費	斤	23.34	23.34
雞蛋	個	0.32	0.30	毛呢鞋	雙	25.00	25.00	教科書	冊 ⁽¹¹⁾	5.375	5.375
菜油	斤	2.60	2.50	毛呢鞋	雙	27.00	27.00	墨水	瓶	3.80	3.80
醬油	斤	1.60	1.60	短皮鞋	雙	42.00	42.00	中信紙	張	2.80	2.80
鹽	斤	1.60	1.60	洋 絲	斤	4.50	4.50	小大藥油	盒	1.55	1.90
白糖	斤	1.70	1.70	房租類				絲 煙	粉	0.40	0.40
大麵酒	斤	7.00	7.00	行 租 ⁽¹²⁾	間	1.26	1.26	鐵 錫	口	23.00	23.00
河 酒	斤	2.00	2.00	押 租		0.253	0.253	江津藥碗	個	1.00	1.00
菜 菜	斤	0.50	0.50	燃料類				彭縣藥碗	個	2.80	2.80
色 菜	斤	0.30	0.30	煤 炭	挑 ⁽¹³⁾	32.00	32.00	開 水	車	0.30	0.30
蒜 芽	斤	0.30	0.30	紅 炭	挑	43.00	46.00	電 影	張	3.00	3.00
黃 豆	斤	0.35	0.35	大 煤	担 ⁽¹⁴⁾	2.70	2.60	工 費	月	4.80	4.80
蔥	斤	0.50	0.50	南 煤	担 ⁽¹⁵⁾	2.70	2.60	車 价	哩	0.312	0.312
豆腐	塊	0.20	0.20	青 煤	担 ⁽¹⁶⁾	9.00	8.50				
榨菜	斤	1.40	1.40	板 煤	担 ⁽¹⁷⁾	12.00	12.00				
粉條	斤	3.10	3.20	紅 煤	担 ⁽¹⁸⁾	0.15	0.15				
花 餅	個	0.60	0.60	煤 油	斤	32.00	32.00				
泡 餅	斤	1.60	1.40	電 費	度	1.50	1.50				
毛 茶	斤	6.80	6.80	國 貨	個	6.80	6.80				
花生糖	塊	0.10	0.10	皮 錢	塊 ⁽¹⁹⁾	140.00	120.00				

附註：見本報第七十八期本表。

成都市批發物價指數(簡單幾何平均法)

763

民國二十六年一月至六月平均——100

(民國三十年六月十日)

類別	食物	衣着	燃料	醫藥	建築材料	雜項	總指數	購買力
物品項目	15	9	5	9	5	16	59	
民國十六年	98.6	101.6	98.7	106.2	93.4	95.0	99.1	100.9
民國十七年	95.1	139.0	113.0	173.2	105.8	109.7	117.2	* 85.3
民國十八年	146.7	298.0	302.2	398.4	208.0	214.9	229.8	43.5
民國十九年	532.9	890.9	960.0	1282.2	453.5	549.8	680.3	14.7
民國二十年六月	430.0	780.0	858.8	1151.8	380.8	497.5	600.0	16.7
民國三十年五月	*1527.9	*1307.9	2154.5	*2368.4	1098.1	*894.2	*1375.7	7.3
民國三十年五月廿七日	1602.8	*1305.5	*2226.1	*2382.1	1056.6	*913.3	*1406.2	7.1
民國三十年六月三日	1594.8	1302.7	2288.8	2387.9	1049.0	909.8	1405.3	7.1
民國三十年六月十日	1578.9	1298.8	2275.7	2339.3	1076.9	914.1	1401.1	7.1

*修正指數

成都市批發物品對前期之上漲百分比

民國二十六年一月至六月平均——100

(民國三十年六月十日)

平均上漲百分率(總指數) 1401.1%

高於平均上漲百分率之物品			低於平均上漲百分率之物品		
品名	百分率	品名	百分率	品名	百分率
白煤	876.79	花青	1363.7	錫元	1363.7
新煤	701.76	紅保	1343.6	(金城)	1327.7
開	583.33	二枝牌紗	1285.7	香花肉皮籽	1261.2
油	386.02	雙牌精生油	1200.5	皮籽	1178.5
煤	336.74	生油	1111.1	籽	1048.2
油	290.11	生油	1037.9	生	1033.0
煤	280.11	粗紅	1007.1	生	916.1
油	257.01	生油	916.1	生	881.4
煤	240.65	生油	848.8	生	848.8
油	225.00	生油	840.0	生	731.7
煤	221.54	生油	892.2	生	597.4
油	218.91	生油	498.0	生	487.9
煤	217.66	生油	450.8	生	324.3
油	211.92	生油	239.7	生	206.9
煤	203.72	生油			
油	2033.1				
煤	1863.9				
油	1818.2				
煤	1814.3				
油	1786.5				
煤	166.27				
油	165.82				
煤	1639.8				
油	1587.3				
煤	1579.2				
油	1555.6				
煤	1500.0				
油	1496.5				
煤	1492.5				
油	1475.7				
煤	1448.3				
油	1446.5				
煤	1434.5				
油	1424.9				