

698.VII  $\frac{a}{3}$

VII

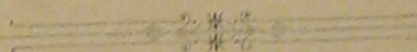
a/3

СТАТИСТИКА НА КНЯЖЕСТВОТО БЪЛГАРИЯ II.

# ВЪНШНА ТЪРГОВИЯ НА КНЯЖЕСТВОТО

ПРЕЗЪ 1880 И 1881 ГОДИНИ.

ИЗДАВА СТАТИСТИЧЕСКОТО БЮРО.



STATISTIQUE DE LA PRINCIPAUTÉ DE BULGARIE II.

# COMMERCE EXTÉRIEUR DE LA PRINCIPAUTÉ

PENDANT LES ANNÉES 1880 ET 1881.


PUBLIÉ PAR LE BUREAU DE STATISTIQUE.

СОФИЯ

ДЪРЖАВНА ПЕЧАТНИЦА

1883.

6846/54



## ВВЕЖДАНЬЕ.

Статистиката на нашата търговия съ чужбина обработвала се въ Отдѣлението за Митницитѣ при Министерството на Финансите до 24 февруарь 1881 год., когато сичкитѣ формуляри и книги по тѣзи часть се предали на тогавашното Статистическо Отдѣление при Министерството на Народното Просвѣщение. Въ самото йоше начало Статистическото Отдѣление съгледало нѣкои недостатъци въ формуляритѣ за събиране материяла; но, поради краткоста на времето и за да не се побърка вървежа на работитѣ въ митницитѣ, сичкитѣ упжтвакия и формуляри по статистиката, издадени отъ Министерството на Финансите, оставени сж въ сила до прилаганьето въ дѣйствие «Правилника за воденьето статистиката на търговиата на българското Княжество съ чужбина», т. е. до 1 януарь 1882 год. Отъ това се вижда че даннитѣ, въ настоящата книжка, сж събирани въ митницитѣ споредъ нарочнитѣ за това разпореждания отъ Министерството на Финансите, и че една часть отъ тѣхъ сж биле обработени въ Отдѣлението за Митницитѣ, а останялото въ Статистическото Бюро презъ 1881 и 1882 г.

Събираньето даннитѣ върху движението на нашата търговия, както по-напредъ спомънахъ, вършало се е исклучително въ митницитѣ при самото внасяне или изнасяне стокитѣ. За тая цѣль употребени сж, въ разни времена, три вида формуляри:

1-о Печатана «вѣдомость за вноснитѣ и износнитѣ стоки на които митото е платено въ . . . митница отъ . . . до . . .», които трѣбало да се исполватъ въ края на сѣки мѣсець отдѣлно. Тия формуляри иматъ само три рубрики: *наименование на стокитѣ, количество на стокитѣ и сума на митото.* Въ първата рубрика напечатани сж 34 вида стоки; но сичкитѣ митници не пазили това раздѣление, а притуряли отъдоло и други стоки, така што артиклитѣ показани отъ една митница мъчно се посрѣшжтъ съ артиклитѣ отъ друга митница. За количеството на стокитѣ нѣма опредѣлена единица, за това то е и записвано на разни единици; така напр. на оки, кантари, брой, дузини, санджци, метри, ярди, аршани и др. Тия формуляри употребявани сж до края на фе-

## INTRODUCTION.

La Statistique de notre commerce avec les pays étrangers a été élaborée par la Section des Douanes du Ministère des Finances jusqu'au 24 Février (v. s.) 1881 et depuis cette époque les formulaires et les registres statistiques ont été remis à la Section de Statistique attachée alors au Ministère de l'Instruction Publique. Dès le commencement même la Section de Statistique s'est aperçue des lacunes existantes dans les formulaires qui servaient à recueillir les éléments. Cependant, faute de temps et pour éviter toute confusion dans la marche du service des douanes, on a laissé subsister les instructions et les formulaires émanés du Ministère des Finances jusqu'à la publication du «Règlement concernant la Statistique du commerce extérieur de la Principauté de Bulgarie», Règlement qui est en vigueur depuis 1/13 Janvier 1882. De ce que nous venons de dire il résulte que les données de la présente publication sont recueillies par les bureaux de douane d'après les instructions expresses du Ministère des Finances; une partie en a été élaborée par la Section des Douanes et le reste par le Bureau de Statistique pendant les années 1881 et 1882.

Les données sur le mouvement de notre commerce, comme nous venons de le dire, ont été exclusivement recueillies par les douanes lors de l'exportation et l'importation des marchandises. Dans ce but, on a, à diverses époques, employé trois sortes de formulaires:

1<sup>o</sup> Formulaire imprimé «Tableau pour l'importation et l'exportation des marchandises dont les droits ont été perçus à la douane de . . .», formulaire qui devait être rempli à la fin de chaque mois. Ces formulaires ne présentent que trois rubriques: *Désignation des marchandises, quantité des marchandises et total des droits perçus.* Sous la première rubrique figurent 34 espèces de marchandises. Mais les douanes n'ont pas observé cette division et y ont ajouté d'autres marchandises de manière que les articles indiqués par un bureau douanier correspondent à peine à ceux d'un autre bureau. Pour la quantité des marchandises il n'y a pas d'unité fixe; aussi on y voit des quantités inscrites en unités différentes, tels que: en ocques, quintaux, pièces, douzaines, caisses, mètres, yards, archines etc. Ces formulaires ont

вручъръ 1881 г. и Отдѣленieto за Митницитѣ, при Министерството на Финанситѣ, публикувало въ двѣ книжки резултатитѣ отъ тѣхъ \*).

2-о Печатана «статистическа вѣдомость за вноснитѣ стоки на които митото е платено въ . . . митница отъ . . . до . . .», която вѣдомость има 10 главни рубрики: *наименование на стокитѣ, Австро-Унгария, Англия, Германия, Франция, Италия, Сърбия, Румания и прочее, общо количество на стокитѣ* и най послѣ *общо мито*. Въ първата рубрика, съ напечатани означения, сичкитѣ стоки сѣ раздѣлени на 68 вида, а въ 69-ия редъ сѣ записвани «разни дребулий». Отъ рубричитѣ за държавитѣ само оная за Австро-Унгария има двѣ подрубрики: *количество* и *мито*; за сичкитѣ други държави има само една рубрика въ която се записвало само количеството. Предпоследнята рубрика (за количеството) има седемъ раздѣления съ напечатани заглавия: *оси, килограми или литри, бутилки, парчета, дузини, метри и ярди*, за това и множеството се е означавало съ тия единици. Тия формуляри трѣбало да се употребяватъ отъ 1 мартъ 1880 година насамъ, но нѣкои митници сѣ проваждали даннитѣ си пакъ по ония спомѣнати подъ 1-о съ 34 раздѣления на стокитѣ. Кolkото за изнесенитѣ стоки, митницитѣ или сѣ ги вписвали въ по-старитѣ печатани за това формуляри, или пъкъ сѣ си сами по тѣхъ чертали форми. Общъ характеръ на сичкитѣ тия формуляри е, че за изнесенитѣ стоки мѣстоназначението не е показано, както и че стокитѣ сѣ разни означени, а количеството имъ съ твърдѣ различни единици определѣно.

3-о Най послѣ отъ 1 юлий 1880 годъ употребени сѣ «статистическа вѣдомость за вноснитѣ стоки . . .» съ 13 главни рубрики: *наименование на стокитѣ, Австро-Унгария, Англия, Германия, Италия, Россия, Румания, Сърбия, Турция, Франция, Разни други Държави, общо количество на стокитѣ* и *общо мито*. Въ първата рубрика има същото раздѣление стокитѣ на 68 вида, както и въ формуляритѣ 2-о; но митницитѣ продължавали пакъ да притуряатъ, по свое побужданье, нови артикли. Така напр. въ нѣкои митници *брашното* е отдѣлно означено, въ други то е записвано въ артикла *вещества брашнени и пр.* Рубриката за сѣва държава раздѣлена е на два главна дѣла: *количество* и *мито*; но за количеството има оставени безъ заглавия три рубрики въ които митницата, споредъ случая, записвала единицата за количеството. За общото количество има

été employés jusqu'à la fin de Février (v. s.) 1881 et la Section des Douanes au Ministère des Finances en a publié les résultats en deux livraisons.\*)

2° Formulaire imprimé «Tableau statistique des marchandises importées, dont les droits ont été perçus à la douane de . . .», formulaire où figurent 10 rubriques principales: *Désignation des marchandises, Autriche-Hongrie, Angleterre, Allemagne, France, Italie, Serbie, Roumanie etc., total des quantités des marchandises* et enfin *total des droits perçus*. Sous la première rubrique toutes les marchandises désignées sont divisées en 68 espèces et à la 69<sup>me</sup> ligne on inscrivait divers objets de quincaillerie. Parmi les rubriques des États celle d'Autriche-Hongrie seule a deux subdivisions: *Quantité* et *droits perçus*. Pour tous les autres États il n'y a qu'une seule rubrique où l'on n'inscrivait que la quantité. Sous l'avant-dernière rubrique (pour les quantités) figurent 7 autres rubriques avec des entêtes: *ocques, kilogrammes ou litres, bouteilles, pièces, douzaines, mètres et yards*, aussi la quantité n'est-elle indiquée qu'en ces unités. Ces formulaires devaient être en usage à partir du 1/13 Mars 1880, mais certaines bureaux de douanes se sont servis, pour le recueil des données, des formulaires sus-mentionnés sub 1° avec les 34 divisions des marchandises. Quant aux marchandises exportées les bureaux se sont servis des anciens formulaires imprimés ou des formulaires dressés d'eux-même à l'instar de ceux-là. Le caractère général de tous ces formulaires est que le pays de destination des articles exportés n'est pas indiqué, la désignation des marchandises n'est pas partout la même et les quantités sont indiqués en unités différentes.

3° Enfin à partir du 1/13 Juillet 1880 sont en usage: «Tableau statistique pour les marchandises importées . . .» avec 13 rubriques principales: *Désignation des marchandises, Autriche-Hongrie, Angleterre, Allemagne, Italie, Russie, Roumanie, Serbie, Turquie, France, divers autres États, total des quantités des marchandises* et *total des droits perçus*. Sous la première rubrique on voit la même division des marchandises en 68 espèces comme dans le formulaire sub 2°; mais les douanes continuaient d'ajouter, de leur propre initiative, de nouveaux articles. Ainsi par ex. dans certaines douanes la *farine* est séparément inscrite, tandis que dans certaines autres elle est inscrite sous l'article *farineux etc.* La rubrique de chaque état est divisée en deux parties principales: *quantités* et *droits perçus*; mais pour la quantité il y a trois rubriques sans entêtes dans les quelles la douane, selon le cas, devait inscrire l'unité

\*) Статистическа вѣдомость за поглавитѣ инострани стоки изнесени въ Българското Княжество отъ 1 януарий 1879 год. до 1 мартъ 1880 год. — София. Държавна Печатница 1881.

Статистическа вѣдомость за изнесенитѣ мѣтни проваденици въ Българското Княжество отъ 1 януарий 1879 год. до 1 мартъ 1880 год. — София. Държавна Печатница 1881.

\*) Tableau statistique des principales marchandises importées dans la Principauté de Bulgarie du 1 Janvier 1879 au 1 Mars 1880. — Sofia. Imprimerie de l'État 1881.

Tableau statistique des produits indigènes exportés de la Principauté de Bulgarie du 1 Janvier 1879 au 1 Mars 1880. — Sofia. Imprimerie de l'État 1881.

7 такива рубрики и означенията единици за количеството въ различнитѣ митници почти никога не се посрѣщатъ. Митото въобще е вписано на левове и стотинки. За Источна Румелия нѣма отдѣлна рубрика. Споредъ запитванията които направихъ вижда се, че стокитѣ внесени изъ тая областъ сж записвани като да имѣтъ за мѣстопроизхождение Турция. Нѣкои митници (напр. Варненската) избърсали въ нѣколко формуляра думата *Сърбия* и написали *Источна-Румелия*. Но това не сж направили сички (даже и митницитѣ на Источно-Румелийската граница го нѣматъ), а нито пъкъ направеното е било за дълго време.

За транзитната търговия не намѣрихъ никакви формуляри, за това се за тая търговия и нищо неспомѣнува.

Означението на стокитѣ, тъй както е направено въ последнитѣ формуляри подъ 3-о, трѣбаше да се приеме и въ настоящата книжка. За да се разяснятъ баремъ отчасти нѣкои неясности, азъ попитахъ управителятъ на Варненската, Свищовската и Руссенската митници какво сж разумѣвали подъ нѣкои наименования на стокитѣ вписани въ формуляритѣ. Отъ отговоритѣ имъ се вижда, че въ това отношение не е имало еднообразни упътвания и че едно и същото име различно се е схващало въ разни митници. Така напр. подъ името *манифактура* въ *Варна* сж записвали: «всичкитѣ материи ткателни и произходящитѣ отъ тѣхъ индустрии, неупомѣнати въ особни групи, а памучнитѣ, вълненитѣ и коприненитѣ *манифактури*(?) въ съответствующитѣ си групи». Въ *Руссе* подъ името *манифактура* се разбираше: «ржавици, капели, дъждо- и слънцобрани, ришове, копчета и тѣмъ подобни». Въ *Свищовъ* —: «всички материи въ които сж смѣсени вълна съ памукъ, коприна съ вълна, памукъ съ коприна и тѣмъ подобни». При такива обстоятелства не ми оставаше друго, освѣнъ да приемж означенията на стокитѣ тъй както си сж като избѣгвахъ колкото е възможно повече да ги смѣсвамъ.

Тѣжината, тамъ гдѣто количеството е опредѣлено на оки, означава винаги тѣжината *netto*. Министерството на Финанситѣ се опитвало да замѣни свчкитѣ други единици за количеството съ оки или килограми, но безъ успѣхъ. Главна спънка въ това отношение сж биле митнишкитѣ тарифи за разнитѣ европейски държави. Въ тия тарифи именно за опредѣление цѣната, отъ която се е земало 8 на стотѣхъ мито, показани сж единичнитѣ цѣни на разни мѣрки. Така напр. въ Австрийската мит. тарифа: маджарското вино е оценено *бутлицата*(?) по 1.82 лева, същото вино просто *окама* по 0.715 лева, нѣкои платове памучни (димкатови разни видове) — *ярда* по 0.41 лева, стѣкла за прозорци — *2 санджжа* за 26.65 лева,

pour la quantité. Pour le total des quantités il y a 7 rubriques pareilles et les indications des différentes douanes, quant aux unités pour la quantité, ne correspondent presque jamais entre elles d'un bureau de douane à un autre. En général les droits perçus sont inscrits en francs et centimes. Pour la Roumélie-Orientale il n'y a pas de rubrique spéciale. D'après les informations que nous avons recueillies il semble que les marchandises importées de cette province sont inscrites comme provenant de la Turquie proprement dite. Certaines douanes (p. e. celle de Varna) ont rayé dans quelques formulaires le mot *Serbie* et l'ont remplacé par celui de *Roumélie-Orientale*. Mais cela n'a pas été fait par les autres douanes (pas même par celles situées à la frontière de la Roumélie-Orientale) et les bureaux qui ont opéré ce changement ne l'ont pas continué longtemps.

Pour le transit nous ne trouvons aucun formulaire; aussi nous n'en mentionnons rien.

La désignation des marchandises a dû être admise dans la présente publication telle qu'elle a été faite dans les derniers formulaires sub 3°. Afin d'éclaircir au moins en partie quelques points obscurs nous avons demandé aux chefs des douanes de Varna, Svištov et Russé ce qu'ils comprennent sous telles ou autres nominations des marchandises inscrites aux formulaires. Il résulte de leurs réponses que sur cette question ils n'ont pas eu aucune instruction et qu'une et même nomination est interprétée différemment par diverses douanes. P. e. sous la nomination *Manufacture* ou inscrivait à Varna: «toutes les matières textiles et les industries qui en dérivent non mentionnées sous des groupes séparés. Quant aux matières de coton, de laine et de soie on les inscrivait sous les groupes correspondants.» A Russé sous la dénomination *manufacture* on comprenait: «Gants, chapeaux, parapluis, parasols, boutons et leurs semblables»; à Svištov —: «tous les tissus de laine et coton, de soie et laine, de coton et soie et leurs semblables.» Sous telles circonstances il ne nous restait que d'accepter les désignations des marchandises telles qu'elles étaient en évitant autant que possible de les confondre.

Le poids, en tant qu'il est indiqué en okas, présente le poids *netto*. Le Ministère des Finances a fait des efforts pour changer toutes les autres unités pour la quantité en okas ou kilogrammes, mais il n'a pas réussi. Obstacle principal en étaient les tarifs douaniers pour les différents États Européens, parce que ces tarifs désignent les valeurs unitaires, sur les quelles on perçoit 8<sup>o</sup>/<sub>o</sub> de droit, en différentes mesures. Ainsi par ex. dans le tarif autrichien: le vin hongrois est estimé à 1.82 fr. la *bouteille*, le même vin à 0.715 fr. *Poka*; quelques tissus de coton à 0.41 fr. *le yard*; les vitres 26.65 fr. *les 2 caisses*; l'alcool jusqu'à 40 degrés à 1.16 fr. *Poka* etc. Dans le tarif anglais: les fils de coton sont estimés à 3.68 fr. *Poka*; les *Muslins* à 6, 3.41 et 5.18 fr. *la*

спиртъ до 40 градуса — *оката* по 1.16 лева; въ Английската митнишка тарифа: памучната прежда е оцѣнена *оката* по 3.68 лева, муселини — *тона* по 6, 3.41 и 5.18 лева, желязо на пѣрти — *кантаря* по 11.53 л., кърпи памучни — *дузината* по 4.09 л., кадифе памучно алено — *ярдъ* по 2.47 л. и др. п.

Цѣнитѣ на стокитѣ означени въ настоящата книжка пресмѣтнати сж въобще отъ зетото мито, като се смѣта че това е 8 на стотѣхъ отъ цѣната на внесенитѣ и 1 на стотѣхъ отъ цѣната на изнесенитѣ стоки. За стокитѣ тарифирани *ad valorem* така полученитѣ цѣни представляватъ се смалени съ 10 на стотѣхъ отъ цѣнитѣ които митницитѣ сж призовали за дѣйстви телни. Това пресмѣтанье, разумѣва се, дава въобще цѣната опредѣлена на стокитѣ въ тарифитѣ т. е. цѣната която тѣ сж, може би, имали преди 20 години, защото повечето тарифи направени сж съ Турската Империя презъ 1861 и 1862 г. А чия цѣни неотговарятъ за сега на дѣйствителноста, види се вече отъ това, гдѣто внесеното надминава изнесеното съ 27 милиона лева или почти съ една половина на цѣлата внесена стока. Главната причина на това явление е низкото оцѣненне на изнесенитѣ стоки. За да се разясни това нѣщо, азъ пресмѣтнхъ цѣната на изнесенитѣ храни презъ шестъ по-главни митници. За основание ми служихъ изнесеното количество храни презъ сѣки мѣсець и презъ сѣки градъ, пазарнитѣ цѣни на храната въ сжция градъ и презъ сжция мѣсець, а за най-низка мѣсецна цѣна зехъ оная, която е била най-долна презъ цѣлата година, безъ да се гледа да ли презъ този мѣсець има изнесени храни или не. Трѣба йоще да спомѣнъ, че цариградското вѣло е смѣтано 20 оки за сичкитѣ храни. Така получавамъ слѣдующитѣ броеве:

Изнесени храни презъ 1881 год.:

Цѣна на хранитѣ въ левове.

	Споредъ митото.	Споредъ ср. и цѣни за сѣки мѣсець.	Споредъ най-низката цѣна презъ год.
Варна . . .	6 126 800	8 600 400	8 128 500
Свищовъ . .	2 557 300	4 511 900	3 474 900
Руссе . . .	2 355 700	4 188 400	3 112 100
Рахово . . .	1 405 600	2 349 100	2 124 200
Никополъ . .	1 277 400	2 315 300	1 858 500
Видинъ . . .	894 600	1 459 900	1 138 000
	14 597 400	23 425 000	19 836 200

Остава надъ цѣнитѣ споредъ

митото по-вече . . .	8 827 600	5 238 800
Коего прави на стотѣхъ . .	60 <sub>3</sub>	35 <sub>9</sub>

Отъ тия броеве вижда се до колко цѣната на изнесенитѣ храни, приета въ митницитѣ за истинска, отговаря на дѣйствителноста. Отъ друга страна, струва ми се, че и много внесени пѣгъ стоки (особенно произведенията отъ тврателната индустрия) сж високо оцѣнени споредъ тарифитѣ. Това високо оцѣ-

*pièce*; fer en barre à 15 fr. *le quintal*; mouchoirs de coton à 4.09 fr. *la douzaine*; velour rouge à 2.47 *le yard* etc.

Les valeurs des marchandises indiquées dans cette publication sont calculées d'après les droits perçus par les douanes, sur la base de 8% pour les marchandises importées et de 1% pour les marchandises exportées. Pour les marchandises tarifées *ad valorem* les valeurs ainsi obtenues sont diminuées de 10% de la valeur reconnue par les douanes comme valeur réelle. Une pareille estimation donnera, bien entendu, la valeur déterminée par les tarifs, c'est-à-dire la valeur des marchandises telle qu'elle était peut-être 20 années auparavant, parce que la plupart des tarifs conclus avec l'Empire Ottoman datent de 1861 et 1862. Mais il est évident que ces valeurs ne répondent plus à la réalité; la différence s'aperçoit déjà par le fait même que la valeur des importations dépasse celle des exportations de 27 millions de francs, ou de plus de la moitié de l'importation. La cause principale en est la valeur inférieure des marchandises exportées. Afin d'éclaircir ce point nous avons calculé les valeurs des céréales exportées par six douanes principales. Nous avons pris pour base la quantité des céréales exportées mensuellement par chaque ville, les prix moyens aux marchés des céréales dans la même ville pendant le même mois et, comme prix minime, nous avons adopté celui des prix mensuels au marché, qui représente le chiffre le plus bas de l'année entière, sans prendre en considération si pendant ce mois il y a eu exportation ou non. Il faut ajouter que le kilé de Constantinople est estimé à 20 okas pour toutes les céréales. Ainsi nous avons trouvé les chiffres suivants:

Céréales exportées pendant l'année 1881:

Les valeurs des céréales en francs.

	D'après les droits perçus	D'après les prix moyens mensuels	D'après les prix infimes de l'année
Varna . . .	6 126 800	8 600 400	8 128 500
Svištov . . .	2 557 300	4 511 900	3 474 900
Russé . . .	2 335 700	4 188 400	3 112 100
Rahovo . . .	1 405 600	2 349 105	2 124 200
Nikopol . . .	1 277 400	2 315 300	1 858 500
Vidin . . .	894 600	1 459 900	1 138 000
	14 597 400	23 425 000	19 836 200

Reste un excédant sur les va-

leurs d'après les droits de	8 827 600	5 238 800
Ce qui donne pour cent . .	60 <sub>3</sub>	35 <sub>9</sub>

Ces chiffres démontrent jusqu'à quel point les valeurs prises aux douanes comme bases des droits d'exportation répondent à la réalité. D'un autre côté, il nous semble que, plusieurs articles (surtout ceux de l'industrie textile) sont taxés dans les tarifs des valeurs exagérées. Cette exagération ressortira de la comparaison

нене ще може да се види когато се сравнят оцѣненята въ тарифитѣ съ дѣйствителната цѣна на стовитѣ, което и щж направь. Йоще тѣзи година, въ публикацията върху статистиката на нашата търговия презъ 1882 г. Но разликата измежду цѣната на внесенитѣ и изнесенитѣ стоки не ще може точно да се опредѣли безъ съставянъето нарочна комисия отъ вѣщи людие по тая работа.

Нѣкои отъ митницитѣ като напр. Самоковската, Габровската, Чатакската, Златишката, Троянската и др. отворени сж чакъ презъ м. августъ 1879 год., за това и неможахъ да се опредѣлятъ внесенитѣ и изнесенитѣ стоки презъ тия мѣста за цѣлата 1879 год.

За да се допълнятъ показанята за цѣлата 1880 година извадихъ даннитѣ за мѣсецитѣ януаръ и февруаръ изъ спомянатитѣ по-горѣ публикации на Отдѣлението за Митницитѣ. Но тѣй като въ тия книжки даннитѣ за сѣби артикль и за сѣка митница неможатъ да се извадятъ, то се зехъ само общитѣ броеве, та за това и таблицитѣ за митницитѣ останахъ само за времето отъ 1 мартъ до 31 декемврий 1880 год.

За свежданъето количествата въ еднообразни единици употребихъ се, споредъ тарифитѣ, слѣдующитѣ основания:

100 килограма = 78 оки.

100 фунта = 1 кантаръ = 39 оки.

100 аршина = 68 метра.

100 ярда = 91 метра.

1 дузина = 12 парчета.

1 кило цариградско = 20 оки.

СОФИЯ, мартъ 1883 год.

Директоръ на Статистическото Бюро:

М. К. Сарафовъ.

des valeurs des tarifs avec les valeurs réelles des marchandises, ce que nous ferons encore cette année dans la publication de la Statistique de notre commerce pendant l'année 1882. Mais la différence entre les valeurs de l'importation et de l'exportation ne pourra être déterminée que par une commission spéciale composée de personnes compétentes.

Certaines de nos douanes par ex. celles de Samokov, de Gabrovo, de Čatak, de Zlatitza, de Trojan et autres n'ont commencé à fonctionner que depuis le mois d'août 1879. Par conséquent la somme totale de l'importation et de l'exportation par ces douanes en l'année 1879 n'a pu être déterminée.

Pour compléter les données relatives à l'année 1880 nous avons puisé les renseignements concernant les mois de Janvier et Février de cette année dans les publications sus-mentionnées de la Section des Douanes. Mais comme dans ces publications les données relatives à chaque article et à chaque douane ne sont pas indiquées séparément, nous n'avons pris que les chiffres totaux et les tableaux des douanes devaient comprendre seulement l'intervalle du 1 Mars au 31 Decembre 1880.

Pour la conversion des quantités en unités comparables nous avons adopté, d'après les tarifs, les bases suivantes:

100 kilogrammes = 78 okas.

100 livres = 1 quintal = 39 okas.

100 archines = 68 mètres.

100 yards = 91 mètres.

1 douzaine = 12 pièces.

1 kilé de Constantinople = 20 okas.

СОФИЯ, Mars 1883.

Le Directeur du Bureau de Statistique

M. K. Sarafov.

## PRONONCIATION.

---

à	comme	<i>u</i>	dans le mot anglais „but“.
č	„	<i>tch</i>	en français, <i>ch</i> en anglais.
g	„	<i>g</i>	en allemand.
h	„	<i>ch</i>	en allemand.
j	„	<i>j</i>	en allemand et en italien.
ju	„	<i>u</i>	en français.
š	„	<i>ch</i>	en français.
tz	„	<i>z</i>	en allemand.
u	„	<i>ou</i>	en français.
ž	„	<i>j</i>	en français.

---

Les dénominations de villes sont présentées d'après leur prononciation bulgare le plus en usage. Dans la plus part des publications de l'Occident on en rencontre d'autres, par ex.:

Svištov = Sistov = Sistovo = Sistova.  
Russé = Roustchouk = Rusčuk = Rustzuk.  
Rahovo = Rahova = Orehovo = Oriahovo.  
Vidin = Viddin.  
Silistra = Silistria = Silistrie.  
Nikopol = Nikopoli = Nicopoli.  
Tutrakan = Turtukaj = Tourtoukai.  
Gabrovo = Gabrova.

---

## СКРАТЕНИЯ. — ABRÉVIATIONS.

ок. = оки = okas = ok.  
мтр. = метри = mètres = mtr.  
м. к. = метри кубически = mètres cubiques = m. c.  
ярд. = ярди = yards = yrd.

---



## Общъ прегледъ. — Résumé général.

Внесени и изнесени стоки. — Importation et exportation.

Година — Année	Зето мито — Droits perçus			Цѣна — Valeurs	
	Внесено Import.	Изнесено Export.	Сичко Total	Внесено Import.	Изнесено Export.
	Левове — Francs			Левове — Francs	
1879	2 571 024	200 929	2 771 953	32 137 800	20 092 854
1880	3 857 891	331 182	4 189 073	48 223 637	33 118 200
1881	4 677 368	318 199	4 995 567	58 467 100	31 819 900
1879	по-много plus	2 106 344	117 270	2 223 614	26 329 300
	% %	81 <sub>92</sub>	58 <sub>36</sub>	80 <sub>21</sub>	—
1880	по-малко moins	—	—	—	—
	% %	—	—	—	—
1880	по-много plus	819 477	—	806 494	10 243 463
	% %	21 <sub>24</sub>	—	19 <sub>25</sub>	—
1880	по-малко moins	—	12 983	—	1 298 300
	% %	—	3 <sub>92</sub>	—	—

Разлика между 1881 и  
Différence en 1881 sur

# Общъ прегледъ по мѣстопроизходѣние.

## Résumé général par pays de provenance.

Внесени стоки въ Княжество

Importation dans la Principauté

отъ 1 Юлнѣ 1880 до 31 Декември 1881 година.

de 1 Juillet 1880 à 31 Décembre 1881.

Мѣстопроизходѣние Държави	Зето мито — Droits perçus <small>8% отъ цѣната — 8% sur la valeur</small>				Цѣна — Valeurs				Pays de provenance Etats
	1 Юлнѣ — 31 Декември 1880		1881		1 Юлнѣ — 31 Дек. 1880		1881		
	1 Juillet — 31 Décembre	1880	1881	1881	1 Juillet — 31 Dec.	1880	1881	1881	
Австро-Унгария	498 963	23 <sub>2</sub>	1 177 699	25 <sub>2</sub>	6 237 038	14 721 238	Autriche-Hongrie		
Англия	346 938	16 <sub>5</sub>	1 084 457	23 <sub>2</sub>	4 336 725	13 555 713	Angleterre		
Ромѣния	505 402	24 <sub>0</sub>	680 527	14 <sub>5</sub>	6 317 525	8 506 588	Roumanie		
Турция	225 565	10 <sub>7</sub>	522 295	11 <sub>2</sub>	2 819 563	6 528 687	Turquie		
Италия	168 632	8 <sub>0</sub>	466 710	10 <sub>0</sub>	2 107 900	5 833 875	Italie		
Франция	82 985	3 <sub>2</sub>	241 584	5 <sub>2</sub>	1 037 312	3 019 800	France		
Сърбия	53 086	2 <sub>5</sub>	157 879	3 <sub>4</sub>	663 575	1 993 487	Serbie		
Русия	38 604	1 <sub>8</sub>	96 531	2 <sub>0</sub>	482 550	1 206 637	Russie		
Германия	4 012	0 <sub>2</sub>	22 950	0 <sub>5</sub>	50 150	286 875	Allemagne		
Други държави	184 399	8 <sub>7</sub>	226 736	4 <sub>8</sub>	2 304 987	2 834 200	Autres états		
Слѣго	2 108 586	100 <sub>0</sub>	4 677 368	100 <sub>0</sub>	26 357 325	58 487 100	Total		

# Общъ прегледъ по мѣсеци. — Résumé général par mois.

Внесени и изнесени стоки. — Importation et exportation.

Мѣсеци	Зето мито — Droits perçus						Цѣна — Valeurs					
	Внесено — Import.			Изнесено — Export.			Внесено — Import.			Изнесено — Export.		
	1880		1881	1880		1881	1880		1881	1880		1881
	лев. frs	% отъ общ. дѣ тот.	лев. frs	% отъ общ. дѣ тот.	лев. frs	% отъ общ. дѣ тот.	лев. frs	% отъ общ. дѣ тот.	лев. frs	% отъ общ. дѣ тот.	лев. frs	% отъ общ. дѣ тот.
Януарий	428 510	11.1	132 186	2.8	39 698	12.0	12 935	4.0	5 356 375	1 652 325	1 293 500	
Февруарий			155 751	3.3			18 364	5.8		1 946 888	1 836 400	
Мартъ			370 703	7.9	25 200	7.6	39 520	12.4		4 633 788	3 952 000	
Априлий			303 436	6.5	15 614	4.7	49 210	15.5		3 792 950	4 921 000	
Май			409 936	8.8	22 040	6.7	49 280	15.5	16 509 925	5 124 200	4 928 000	
Юний	1320795	34.3	435 331	9.3	18 365	5.6	40 014	12.6		5 441 637	4 001 400	
Юлий	301 647	7.8	447 342	9.6	16 227	4.9	27 924	8.8		5 591 775	2 792 400	
Августъ	235 960	6.1	484 406	10.4	15 640	4.7	20 095	6.3		2 949 500	2 009 500	
Сентябрь	348 646	9.0	502 118	10.7	38 162	11.5	16 780	5.3		4 358 075	3 816 200	
Октябрь	381 855	9.9	534 146	11.4	40 126	12.1	19 434	6.1		4 773 200	4 012 600	
Ноябрь	514 886	13.4	570 799	12.2	70 867	21.4	16 200	5.1		6 436 075	7 086 700	
Декабрь	325 592	8.4	331 214	7.1	29 243	8.8	8 443	2.6		4 069 900	2 924 300	
Сяко	3 857 891	100.0	4 677 368	100.0	331 182	100.0	318 199	100.0		48 223 637	58 467 100	
Total												31 819 900

## Общъ прегледъ по митници.

Внесени и изнесенн стоки отъ 1 Мартъ 1880 до 31 Декемврий 1881.

Митници	Зето мито — Droits perçus									
	Внесено — Import.				Изнесено — Export.				Сичко	
	1 Мартъ — 31 Дек. 1880 1 Mars — 31 Decembre		1881		1 Мартъ — 31 Дек. 1880 1 Mars — 31 Decembre		1881		1 Мартъ — 31 Дек. 1880 1 Mars — 31 Decembre	
	лев. francs	% отъ сич. du tot.	лев. francs	% отъ сич. du tot.	лев. francs	% отъ сич. du tot.	лев. francs	% отъ сич. du tot.	лев. francs	% отъ сич. du tot.
1. Варна	843 910	24.6	1 541 227	33.0	89 663	30.8	84 032	26.4	933 573	25.1
2. Свищовъ	657 460	19.2	669 309	14.3	19 265	6.6	31 756	10.0	676 725	18.2
3. Руссе	377 083	11.0	614 416	13.4	17 760	6.1	31 154	9.8	394 843	10.6
4. Ломъ-Паланка	503 562	14.7	581 519	12.4	10 045	3.5	11 172	3.5	513 607	13.8
5. Рахово	210 256	6.1	222 149	4.8	7 794	2.7	17 710	5.6	218 050	5.9
6. Вакарелъ	110 235	3.2	194 697	4.2	12 372	4.2	8 668	2.7	122 607	3.3
7. Видинъ	171 486	5.0	160 717	3.4	13 945	4.8	13 601	4.3	185 431	5.0
8. Силистра	129 065	3.8	132 850	2.9	17 667	6.1	12 988	4.1	146 732	3.9
9. Кюстендиль	47 748	1.4	96 085	2.1	4 520	1.6	8 037	2.3	52 268	1.4
10. Царибродъ	70 383	2.0	83 576	1.8	2 379	0.8	1 949	0.6	72 762	1.9
11. Самоковъ	54 617	1.6	71 778	1.5	17 357	6.0	9 739	3.0	71 974	1.9
12. Никополь	48 204	1.4	63 277	1.4	7 661	2.6	15 238	4.8	55 865	1.5
13. Габрово	28 722	0.8	43 161	0.9	15 673	5.4	15 948	5.0	44 395	1.2
14. Чатакъ	29 865	0.9	43 217	0.9	13 287	4.6	13 308	4.2	43 152	1.1
15. Тутраканъ	35 877	1.0	40 918	0.9	8 147	2.8	9 743	3.1	44 024	1.2
16. Балчикъ	24 377	0.7	19 849	0.4	12 837	4.4	13 794	4.3	37 214	1.0
17. Дъсчанъ-Кладенецъ	20 392	0.6	28 840	0.6	385	0.1	394	0.1	20 777	0.6
18. Буйновци	22 472	0.7	13 670	0.3	5 513	1.9	4 664	1.5	27 985	0.7
19. Златица	10 045	0.3	16 020	0.3	8 005	2.8	7 384	2.3	18 050	0.5
20. Кула	9 576	0.3	21 340	0.5	130	0.0	335	0.1	9 706	0.3
21. Троянъ	10 584	0.3	12 525	0.2	3 775	1.3	3 058	1.0	14 359	0.4
22. Чифуть-Кьой	10 508	0.3	6 228	0.1	2 518	0.9	3 527	1.1	13 026	0.4
23. Други митници	2 954	0.1	—	—	786	—	—	—	3 740	0.1
Сичко	3 429 381	100.0	4 677 368	100.0	291 484	100.0	318 199	100.0	3 720 865	100.0

## Résumé général par douanes.

Importation et exportation de 1 Mars 1880 à 31 Decembre 1881.

Total		Ц ъ н а — V a l e u r s				D o u a n e s
		Внесено — Import.		Изнесено — Export.		
1881		1 Мартъ — 31 Дек. 1880 1 Mars — 31 Decembre	1881	1 Мартъ — 31 Дек. 1880 1 Mars — 31 Decembre	1881	
лев. frcs	% отъ общ. ду тот.	левоне francs	левоне francs	левоне francs	левоне francs	
1 625 259	32.5	10 548 875	19 265 338	8 966 300	8 403 200	1. Varna
701 065	14.0	8 218 250	8 366 363	1 926 500	3 175 600	2. Svištov
645 570	12.9	4 713 538	7 680 200	1 776 000	3 115 400	3. Russé
592 691	11.9	6 294 525	7 268 988	1 004 500	1 117 200	4. Lom-Palanka
239 859	4.8	2 628 200	2 776 863	779 400	1 771 000	5. Rahovo
203 365	4.1	1 377 938	2 433 713	1 237 200	866 800	6. Vakarel
174 318	3.5	2 143 575	2 008 963	1 394 500	1 360 100	7. Vidin
145 838	2.9	1 613 312	1 660 625	1 766 700	1 298 800	8. Silistra
104 122	2.1	596 850	1 201 062	452 000	803 700	9. Kjustendil
85 525	1.7	879 788	1 044 700	237 900	194 900	10. Tzaribrod
81 517	1.6	682 712	897 225	1 735 700	973 900	11. Samokov
78 515	1.6	602 550	790 962	766 100	1 523 800	12. Nikopol
59 109	1.2	359 025	539 512	1 567 300	1 594 800	13. Gabrovo
56 525	1.1	373 313	540 212	1 328 700	1 330 800	14. Čatak
50 661	1.0	448 462	511 475	814 700	974 300	15. Tutrakan
33 643	0.7	304 712	248 112	1 283 700	1 379 400	16. Balëik
29 234	0.6	254 900	360 500	38 500	39 400	17. Dàsčen-Kladenetz
18 334	0.4	280 900	170 875	551 300	466 400	18. Bujnovtzi
23 404	0.5	125 562	200 250	800 500	738 400	19. Zlatitza
21 675	0.4	119 700	266 750	13 000	33 500	20. Kula
15 583	0.3	132 300	156 562	377 500	305 800	21. Trojan
9 755	0.2	131 350	77 850	251 800	352 700	22. Čifut-Kjoj
—	—	36 925	—	78 600	—	23. Autres douanes
4 995 567	100.0	42 867 262	58 467 100	29 148 400	31 819 900	Total

# Общъ прегледъ

по мѣстопроизхождение и по категории на стокитѣ.

Внесени стоки въ Княжеството отъ 1 Юлий 1880 до 31 Дек. 1881.

Главни раздѣления на стокитѣ	Единици за количе- ството	Авст.-Унгария — Austr.-Hongrie				Англия — Angleterre				Германия	
		1 Юлий — 31 Дек. 1880		1881		1 Юлий — 31 Дек. 1880		1881		1 Юлий — 31 Дек. 1880	
		1 Juillet — 31 Dec.				1 Juillet — 31 Dec.				1 Juillet — 31 Dec.	
		Количество Quantités	Зето мито Droits payé. лев. fres	Количество Quantités	Зето мито Droits payé. лев. fres	Количество Quantités	Зето мито Droits payé. лев. fres	Количество Quantités	Зето мито Droits payé. лев. fres	Количество Quantités	Зето мито Droits payé. лев. fres
I. Вещест. брашнени и тѣхн. производ.	ок.	164500	7440	197999	9564	420400	15706	620428	22163	—	—
II. Плодове и градин- ски овоща	ок.	20447	950	35012	696	2355	53	8997	367	—	—
	пр.	1316	—	800	—	—	—	10	—	—	—
III. Дървени течности	ок.	48000	6873	12123	1359	2863	359	21962	1453	—	—
IV. Животни живи	пр.	—	—	4	109	—	—	—	—	—	—
V. Произведения отъ животни	ок.	23885	—	21905	—	792	—	3484	—	—	—
	пр.	5638	3331	211306	6171	338	285	6064	782	—	—
VI. Кожи сурови, из- работени	ок.	33255	—	41500	—	—	—	1487	—	774	—
	пр.	45191	21139	37000	50534	24	11	4677	796	958	454
VII. Колониялни про- изведения	ок.	935858	—	1856124	—	86631	—	244096	—	156	—
	пр.	31055	76715	14678	153137	100	16983	12	38311	10054	88
VIII. Питиета	ок.	509168	—	2102321	—	—	—	1940	—	—	—
	пр.	22846	42935	44164	212184	—	—	—	143	120	29
IX. Химич. вещества и тѣхн. производ.	ок.	177176	—	436599	—	10090	—	62015	—	125	—
	пр.	988903	16218	2115124	25275	371	1106	—	5048	—	25
X. Метали и метали- чески издѣлия	ок.	893007	—	1599706	—	753244	—	2028056	—	12950	—
	пр.	857441	50808	3230000	120659	443517	39074	1074649	143671	16628	767
XI. Минерални веще- ства и производ.	ок.	520365	—	1084863	—	286790	—	615336	—	52	—
	пр.	415400	16510	1088954	39029	11000	6821	15540	11979	—	61
XII. Разни вещества за боядисване	ок.	144000	7234	130000	13788	10963	7729	73032	15883	—	—
XIII. Книжни издѣ- лия	ок.	124170	—	191186	—	24	—	368	—	—	—
	пр.	588782	18158	1900000	35036	2318	144	1075	297	—	—
XIV. Вещест. за тъка- нѣ и тѣхн. инду- стрии	ок.	100179	—	194741	—	582402	—	1854401	—	4017	—
	пр.	189474	111037	671000	239418	125248	233728	1632000	778394	3106	1987
	мтр.	583339	—	508000	—	182598	—	1389000	—	17025	—
XV. Дърва и дървени издѣлия	ок.	80801	—	31088	—	280	—	10230	—	430	—
	пр.	962363	23665	900000	43847	95	93	8520	411	360	56
XVI. Манифактура, фабрикации и др. стоки	ок.	47845	—	769500	—	17774	—	41706	—	937	—
	пр.	747713	95950	4810000	226893	105196	24846	345000	64759	1	545
	мтр.	139950	—	219000	—	36163	—	255000	—	—	—
		498963		1177699		346938		1084457		4012	

# Résumé général

par pays de provenance et catégorie des marchandises.

Importation dans la Principauté de 1 Juillet 1880 à 31 Dec. 1881.

Allemagne		Италия — Italie				Ромѳнія — Roumanie				Unités pour les quantités	Catégories des marchandises
1881		1 Юлий — 31 Дек. 1880 1 Juillet — 31 Dec.		1881		1 Юлий — 31 Дек. 1880 1 Juillet — 31 Dec.		1881			
Количество Quantités	Зеро мито Droits perç. лев. fres	Количество Quantités	Зеро мито Droits perç. лев. fres	Количество Quantités	Зеро мито Droits perç. лев. fres	Количество Quantités	Зеро мито Droits perç. лев. fres	Количество Quantités	Зеро мито Droits perç. лев. fres		
—	—	541457	20270	913853	33511	148000	3743	40000	855	ok.	I. Farineux et leurs dérivés
—	—	—	—	943	48	156171	4732	69426	1947	ok.	II. Fruits et légumes
—	—	—	—	400	—	49415	—	1521333	—	pe.	
177	17	—	—	11750	1057	9293	848	900	22	ok.	III. Sues végétaux
—	—	—	—	—	—	8645	6837	10210	19691	pe.	IV. Animaux vivants
801	94	101	30	1206	266	304465	15994	360344	18620	ok.	V. Produits d'animaux
—	—	640	—	3600	—	6199	—	22782	—	pe.	
4991	6834	6279	1753	17604	5481	41253	9695	37784	17422	ok.	VI. Peaux brutes, préparées
23757	—	972	—	4365	—	21717	—	87127	—	pe.	
3514	743	647	63	6248	1062	15048	2157	1695	158	ok.	VII. Produits coloniaux
900	—	—	—	3400	—	33992	—	—	—	pe.	
81	37	—	—	30	13	3864	243	6453	615	ok.	VIII. Boissons
122	—	—	—	—	—	384	—	—	—	pe.	
10448	235	13085	1052	2201	786	51147	2972	22959	1447	ok.	IX. Matières chimiq. et leurs dérivés
—	—	—	—	—	—	—	—	—	—	pe.	
30972	5300	—	—	830	52	13751	1486	1216	319	ok.	X. Métaux et ouvrages métalliques
100954	—	—	—	—	—	4594	—	914	—	pe.	
2428	174	2504286	145353	7145054	424302	5951046	429104	9829117	565881	ok.	XI. Matières minérales et produits
2612	—	—	—	113096	—	7750	—	15456	—	pe.	
268	398	1478	30	638	51	6349	83	—	—	ok.	XII. Matières diverses tinctoriales
—	—	—	—	—	—	5	6	15	4	ok.	
—	—	—	—	—	—	4	—	—	—	pe.	XIII. Papeterie
961	—	—	—	—	—	8700	—	19826	—	ok.	
299000	5154	—	—	—	—	565	1731	2000	3029	pe.	XIV. et industries dérivées
25000	—	—	—	—	—	2010	—	420	—	mtr.	
314	6	—	6	—	—	731	21686	15667	48661	ok.	XV. Bois et ouvrages en bois
—	—	300	—	—	—	253838	—	630000	—	pe.	
2420	—	—	—	—	—	5330	—	10342	—	ok.	XVI. Objets manufact. fabricat. et autr. marchandises
31000	3958	612	75	48	81	6740	4085	50815	1854	pe.	
30000	—	—	—	—	—	6923	—	—	—	mtr.	
	22950		168632		466710		505402		680525		

## Общъ прегледъ

по мѣстопроизхождение и по категории на стокитѣ.

Внесени стоки въ Княжеството отъ 1 Юлий 1880 до 31 Дек. 1881.

Главни раздѣления на стокитѣ	Единица за количе- ството	Русия — Russie				Сърбия — Serbie				Турция	
		1 Юлий — 31 Дек. 1880		1881		1 Юлий — 31 Дек. 1880		1881		1 Юлий — 31 Дек. 1880	
		1 Juillet — 31 Dec.				1 Juillet — 31 Dec.				1 Juillet — 31 Dec.	
		Количество Quantités	Зето мито Droits perç. лев. fres	Количество Quantités	Зето мито Droits perç. лев. fres	Количество Quantités	Зето мито Droits perç. лев. fres	Количество Quantités	Зето мито Droits perç. лев. fres	Количество Quantités	Зето мито Droits perç. лев. fres
I. Вещест. брашнени и тѣхн. производ.	ок.	7264	257	41000	1605	1484	23	17130	598	180789	5878
II. Плодове и градина- ски овощия	ок. пр.	1485 —	39	331 —	12	64828 —	1452	132746 24874	3213	762924 171566	32916
III. Дървени течности	ок.	—	—	45	18	—	—	143	2	180700	21100
IV. Животни живи	пр.	2	36	8	162	8666	7682	18304	51947	1329	414
V. Произведения отъ животни	ок. пр.	61918 2411	3754	17046 718	5399	10648 850	1041	18164 5565	1853	105184 894374	12554
VI. Кожи сурови, из- работени	ок. пр.	17129 11973	8249	9369 54042	43390	1758 4170	1073	14180 18791	6704	58545 97356	26976
VII. Колониялни про- изведения	ок. пр.	33629 10150	5149	5487 16607	3994	5080 —	567	4470 11000	642	133534 3468	11980
VIII. Питиета	ок. пр.	80843 4366	6254	183601 5993	16769	663740 —	27287	929614 —	57998	428728 201	16235
IX. Химич. вещества и тѣхн. производ.	ок. пр.	5721 490	506	6514 218	661	6812 —	370	55190 —	5976	362819 1190	19360
X. Метали и метали- чески издѣлѣя	ок. пр.	4459 6198	446	14673 18744	2100	47586 1048	1720	6525 1195	1119	61803 44022	7762
XI. Минерални веще- ства и производ.	ок. пр.	12508 170	7419	15497 377	215	84769 51286	1126	154350 338345	2353	793105 38630	16518
XII. Разни вещества за боадисване	ок.	225	105	1762	168	997	16	2545	42	47500	3965
XIII. Книжни издѣ- лѣя	ок. пр.	508 24	112	5885 20321	418	— —	—	25 —	4	1636 44612	727
XIV. Вещест. за тъка- нѣ и тѣхнв индус- трии	ок. пр. мтр.	4401 1253 4503	3070	31630 4151 140000	17712	30357 1360 9750	4884	95398 200000 2356	12213	90349 41555 53311	26578
XV. Дърва и дървени издѣлѣя	ок. пр.	— 7617	973	110 15317	420	819 27378	2016	625 53343	5320	4501 163308	5889
XVI. Манифактура, фабрикации и др. стоки	ок. пр. мтр.	8074 6840 2597	2235	6314 11540 2558	3488	22237 1124 —	3829	25338 5000 —	7895	36008 172987 17387	16713
Сичко			38604		96531		53086		157879		225565



## Résumé général

par pays de provenance et par catégories des marchandises.

Importation dans la Principauté de 1 Juillet 1880 à 31 Dec. 1881.

Turquie		Франция — France				Други държави — Autres états				Unités pour les quantités	Catégories des marchandises
1881		1 Юли — 31 Дек. 1880 1 Juillet — 31 Dec.		1881		1 Юли — 31 Дек. 1880 1 Juillet — 31 Dec.		1881			
Количество Quantités	Zero мито Droits perc. лев. fres	Количество Quantités	Zero мито Droits perc. лев. fres	Количество Quantités	Zero мито Droits perc. лев. fres	Количество Quantités	Zero мито Droits perc. лев. fres	Количество Quantités	Zero мито Droits perc. лев. fres		
548612	18915	5716	455	7609	537	15070	453	149784	1578	ok.	I. Farineux et leurs dérivés
1684219	64310	1935	38	8887	219	30132	1383	164103	4459	ok.	II. Fruits et légumes
578027	—	—	—	—	—	93251	—	139179	—	pe.	
444990	43199	600	100	46737	2609	55600	6194	24384	2368	ok.	III. Sucres végétaux
7204	5270	—	—	—	—	897	623	895	1236	pe.	IV. Animaux vivants
186823	16369	8459	2446	10831	3389	66359	2636	220147	2497	ok.	V. Produits d'animaux
1917557	—	5087	—	66613	—	62564	—	—	—	pe.	
249928	81050	14603	9534	52775	33906	4228	2556	15097	6956	ok.	VI. Peaux brutes, préparées
266715	—	8797	—	33511	—	14453	—	26912	—	pe.	
264227	25394	131383	19174	253805	46216	44464	4121	69171	5720	ok.	VII. Produits coloniaux
54791	—	577	—	82	—	1462	—	1696	—	pe.	
1098575	63530	333	411	22926	5122	68288	4402	130310	12528	ok.	VIII. Boissons
—	—	1315	—	14820	—	480	—	756	—	pe.	
607942	30566	2134	424	16288	3683	88461	8949	86469	16413	ok.	IX. Matières chimiq. et leurs dérivés
1541	—	9505	—	5151	—	873	—	31884	—	pe.	
115388	11973	59250	2323	107654	6927	65977	4044	51176	4369	ok.	X. Metaux et ouvrages métalliques
68670	—	3176	—	35254	—	115291	—	27580	—	pe.	
785823	31315	72575	2046	113601	11461	878045	32339	1946818	71349	ok.	XI. Matières minérales et produits
152486	—	1710	—	114339	—	67870	—	40750	—	pe.	
133941	7103	3156	1973	30027	4482	3500	568	3055	1168	ok.	XII. Matières diverses tinctoriales
1086	320	219	118	102217	9671	1755	1113	2037	1560	ok.	
1052	—	1872	—	27765	—	20052	—	32850	—	pe.	XIII. Papeterie
201476	—	8810	—	2556	—	17996	—	38929	—	ok.	
381000	61750	47441	15616	700000	34908	27228	38289	800000	29811	pe.	XIV. et industries dérivées
42000	—	216562	—	350000	—	254251	—	121000	—	mtr.	
2578	24260	—	104	—	900	951	12851	9	15454	ok.	XV. Bois et ouvrages en bois
422172	—	362	—	2402	—	160666	—	249228	—	pe.	
102251	—	5720	—	15101	—	8745	—	23211	—	ok.	XVI. Objets manufact. fabricat. et autr. marchandises
456000	36971	325391	28223	1470317	77554	113470	63878	801143	49270	pe.	
7600	—	18827	—	484103	—	—	—	17096	—	mtr.	
	522295		82985		241584		184399		226736		Total

# Внесени стоки въ Княжеството

## Importation dans la Principauté

презъ 1880 и 1881 година.

pendant les années 1880 et 1881.

Означение на стокитѣ	Единици за количе- ството	1880		1881		Unités pour les quan- tités	Désignation des marchandises
		Количество Quantités	Зето мито Droits perc. 8% <small>(отъ цѣн. sur la val.</small> лев. fres	Зето мито Droits perc. 8% <small>(отъ цѣн. sur la val.</small> лев. fres	Количество Quantités		
Жито . . . . .	ок.	133 577	1 555	3 426	265 829	ок.	Froment
Кукурузъ . . . . .	ок.	1 269 605	17 517	149	22 143	ок.	Maïs
Ячмигъ . . . . .	ок.	20 288	239	347	50 069	ок.	Orge
Оризъ . . . . .	ок.	1 700 462	74 379	64 265	1 714 916	ок.	Riz
Брашно . . . . .	ок.	?	?	1 325	38 801	ок.	Farine
Вещства брашнени и тѣх- нитѣ произведения . . .	ок.	429 741	17 776	19 866	391 992	ок.	Farineux et leurs dérivés
	пр.	14 791			51	пр.	
Растения хранителни . . .	ок.	301 804	14 252	19 028	503 419	ок.	Plantes alimentaires
	пр.	558 899			15 107	пр.	
Плодове и градински овоци	ок.	1 341 136	51 947	55 698	1 610 572	ок.	Fruits et légumes
	пр.	382 142			2 280 000	пр.	
Дървени течности, сакъзъ, гуми-арабикъ и пр. . . .	ок.	39 509	4 450	5 269	44 400	ок.	Sucs végétaux comme mastie, gommé arabe etc.
	пр.	1 380			102	пр.	
Дървено масло . . . . .	ок.	423 650	43 251	44 768	474 800	ок.	Huile d'olive
Едъръ добитъкъ . . . . .	пр.	25 819	40 496	63 016	12 507	пр.	Gros bétail et bêtes de somme
Дребенъ добитъкъ . . . . .	пр.	38 696	24 764	15 330	22 467	пр.	Petit bétail
Рибѣ сѣвакъвъ родъ . . .	ок.	632 767	33 029	30 446	473 137	ок.	Poissons de toute espèce
	пр.	609 677			2 212 653	пр.	
Хайверъ . . . . .	ок.	103 112	7 803	5 807	73 284	ок.	Caviar
Масло, лой, воскъ и други които произхож. отъ тѣхъ	ок.	130 537	15 422	9 897	87 795	ок.	Beurre, graisses, suif, cire et autres qui en dérivent
	пр.	7 197			13 557	пр.	
Спермацетъ . . . . .	ок.	23 559	6 779	3 806	12 548	ок.	Spermacéti
	пр.	1 484			985	пр.	
Хранителни вѣща отъ жи- вотни . . . . .	ок.	20 638	2 258	1 450	19 501	ок.	Produits alimentaires d'ani- maux
	пр.	1 128			6 900	пр.	
Произведения отъ разни жи- вотни . . . . .	ок.	13 838	2 065	4 194	23 114	ок.	Produits de divers animaux
	пр.	8 197			237 063	пр.	
Захаръ . . . . .	ок.	1 686 449	133 869	153 883	1 865 000	ок.	Sucre
Кавѣ . . . . .	ок.	342 307	58 578	72 901	519 857	ок.	Café
Да се пренесе . . . . .			550 429	574 871			A reporter

Означеніе на столитѣ	Единици за количе- ството	1880		1881		Unités pour les quan- tités	Désignation des marchandises
		Количество Quantités	Зето мито Droits perc. 80/0 [отъ илн. %] sur la val. лев. fres	Зето мито Droits perc. 80/0 [отъ илн. %] sur la val. лев. fres	Количество Quantités		
Пренесено . . . . .			550 429	574 871			Reporté
Чай . . . . .	ок.	14 600	9 361	11 646	13 920	ок.	Thé
Шиперъ . . . . .	ок.	41 095	3 707	3 195	37 299	ок.	Poivre
Тютюнъ . . . . .	ок.	75 457	11 777	20 235	165 262	ок.	Tabac
	пр.	4 250			42 600	пр.	
Колониялни произведения	ок.	278 043	23 599	13 652	185 003	ок.	Produits coloniaux
	пр.	123 362			53 655	пр.	
Вино . . . . .	ок.	1 649 108	50 614	105 743	1 868 316	ок.	Vins
	бт.	5 685			2 707	бт.	
Бира . . . . .	ок.	342 865	17 241	14 746	265 431	ок.	Bière
	бт.	52 635			32 566	бт.	
Спиртни питиета . . . . .	ок.	1 142 790	104 367	248 447	2 725 694	ок.	Boissons spiritueuses
	бт.	12 900			97 209	бт.	
Цѣлители вещества (дро- герия) . . . . .	ок.	39 456	9 567	10 569	31 667	ок.	Droguerie
	пр.	77 549			60 988	пр.	
Химически вещества и про- изведения . . . . .	ок.	107 252	7 593	11 614	58 618	ок.	Matières chimiques et produits
	пр.	1 843 705			1 519 122	пр.	
Разни вещества за боядис- ване . . . . .	ок.	210 752	31 910	43 082	367 230	ок.	Matières diverses tinctoriales
	пр.	22 108			150 728	пр.	
Лимонна соль и раз. кислоти	ок.	39 014	3 677	6 333	71 820	ок.	Sel citrique et diverses acides
	пр.	549 161	36 786	38 507	719 825	пр.	
Сапунъ . . . . .	ок.	91 387			96 482	ок.	Savon
	пр.	150 218	25 557	22 922	127 217	пр.	
Свѣщи стеаринени . . . . .	ок.	4 780			44 687	ок.	Bougies de stéarine
	пр.	1 916 719	65 800	70 046	2 480 000	пр.	
Желязо сурово . . . . .	ок.	796 307	54 898	79 443	705 090	ок.	Ouvrages en fer
	пр.	660 909			1 905 597	пр.	
Желязни издѣлїа . . . . .	ок.	23 803	8 223	57 685	168 853	ок.	Cuivre
	пр.	521 045	68 480	90 398	614 817	пр.	
Металлически издѣлїа . . . . .	ок.	2 009 438			2 535 582	ок.	Ouvrages métalliques
	пр.	23 151 182	1 108 977	1 004 615	17 061 322	пр.	
Соль . . . . .	ок.	380 025	2 317	4 609	727 635	ок.	Sel gemme
Варъ . . . . .	ок.	1 023 571	44 700	74 835	2 177 466	ок.	Chaux
Газъ . . . . .	ок.	590 790	7 884	12 163	962 888	ок.	Pétrole
Катранъ . . . . .	ок.	2 668	4 457	5 761	5 220	ок.	Coal-Tar (goudron minéral)
Воденични камъни . . . . .	ок.	536 767	2 144	2 224	522 883	ок.	Pierre meulière
Вжглица . . . . .	ок.	193 000	6 562	6 315	39 628	ок.	Charbon
	пр.	2 410			4 370	пр.	
Джамове . . . . .	ок.	286 031	19 992	23 757	284 855	ок.	Vitres
	пр.	419 367			289 124	пр.	
Стъклени издѣлїа . . . . .	ок.	118 408	8 396	12 841	188 111	ок.	Verrerie
	пр.	595 191			1 402 108	пр.	
Порцеланени и землени из- дѣлїа . . . . .	ок.	79 019	3 054	10 542	313 291	ок.	Porcelaine, faïence et poterie
	пр.	2 751			15 811	пр.	
Минерални вещества . . . . .							Matières minérales
Да се пренесе . . . . .			2 292 069	2 580 796			A reporter

Означение на столитъ	Единици за количе- ството	1990		1991		Unités pour les quan- tités	Désignation des marchandises
		Количество Quantités	Зето мито Droits perç. 8% <sup>107%</sup> <sub>sur la val.</sub> лев. francs	Зето мито Droits perç. 8% <sup>107%</sup> <sub>sur la val.</sub> лев. francs	Количество Quantités		
Пренесено . . . . .			2 292 069	2 580 796			Reporté
✓ Книжни издѣлия . . . . .	ок.	303 155	✓ 38 628	✓ 47 311	406 222	ok.	Papeterie
Памукъ суровъ . . . . .	пр.	1 224 686			1 964 800	pc.	Coton brut
Памучна прежда . . . . .	ок.	98 500	14 428	18 288	124 700	ok.	Fils de coton
	пр.	898 721	286 145	462 364	1 569 769	ok.	
	пр.	26 380			78 681	pc.	
	пр.	307 638			481 369	ok.	
Памучни платове . . . . .	пр.	494 374			1 162 336	pc.	Tissus de coton
	мтр.	1 076 985	289 688	444 636	2 093 295	mtr.	
	ярд.	1 005 702			1 118 719	yard.	
	арш.	124 471			2 098	arch.	
Вълна прана и непрана . . . . .	ок.	86 147	12 249	8 255	61 850	ok.	Laine lavée et non lavée
	ок.	13 295			3 489	ok.	
	пр.	74 315			87 149	pc.	
Вълнени издѣлия . . . . .	мтр.	8 390	9 016	10 220	27 499	mtr.	Ouvrages en laine
	ярд.	2 908			4 647	yard.	
	арш.	—			300	arch.	
	ок.	13 897			11 367	ok.	
	пр.	44 919			57 618	pc.	
Вълнени платове . . . . .	мтр.	292 289	105 335	114 371	296 953	mtr.	Tissus de laine
	ярд.	367 788			223 950	yard.	
	арш.	27 038			244 780	arch.	
Коприна . . . . .	ок.	230	937	780	185	ok.	Soie
	ок.	1 186			3 103	ok.	
Копринени издѣлия . . . . .	пр.	11 463	5 148	3 000	24 706	pc.	Ouvrages en soie
	мтр.	26 098			988	mtr.	
	ярд.	3 379			1 133	yard.	
	ок.	1 034			6	ok.	
	пр.	1 695			1 199	pc.	
Копринени платове . . . . .	мтр.	21 122	8 672	12 154	37 865	mtr.	Tissus de soie
	ярд.	3 195			3 560	yard.	
	арш.	—			2 060	arch.	
Гайтани сѣкакъвъ родъ . . . . .	ок.	7 774	6 233	1 911	2 054	ok.	Passenterie
	пр.	13 225			5 835	pc.	
	ок.	60 598			175 162	ok.	
Копони и конопени издѣлия . . . . .	пр.	70 060	13 495	30 117	171 536	pc.	Chanvre et ouvrages en chanvre
	мтр.	16 081			4 103	mtr.	
	ярд.	9 524			—	yard.	
Готови дрѣхи . . . . .	ок.	35 630	77 813	76 387	8 916	ok.	Vêtements confectionnés
	пр.	94 909			80 767	pc.	
✓ Кожи сурови . . . . .	ок.	92 349	✓ 32 862	91 935	140 364	ok.	Peaux brutes
	пр.	193 609			292 864	pc.	
✓ Кожи изработени . . . . .	ок.	164 623	✓ 67 243	115 821	298 467	ok.	Peaux préparées
	пр.	69 656			117 500	pc.	
Да се пренесе . . . . .			3 259 961	4 018 346			A reporter

Означеніе на стокитѣ	Единици за количе- ството	1890		1891		Unités pour les quan- tités	Désignation des marchandises
		Количество Quantités	Зето мито Droits perç. 8% (sur la val. lev. frcs	Зето мито Droits perç. 8% (sur la val. lev. frcs	Количество Quantités		
Пренесено .			3 259 961	4 018 346			Reporté
✓ Кожени издѣлїа . . . . .	ок. пр.	20 668 106 608	✓ 32 835	✓ 45 315	9 100 185 155	ок. pe.	Ouvrages en cuir
Дървени издѣлїа . . . . .	ок. пр.	140 752 1 075 275	✓ 31 230	✓ 32 088	49 177 550 685	ок. pe.	Ouvrages en bois
Строителенъ дървенъ мате- риалъ като грѣди, гринди, дъски и пр. . . . .	ок. пр. м. к.	1 700 1 531 966 —	✓ 82 029	✓ 107 196	173 888 1 418 225 2 480	ок. pe. m. k.	Bois de construction
Манифактура . . . . .	ок. пр. мтр. ард. арш.	139 215 2 333 572 203 399 79 164 —	✓ 194 919	✓ 296 709	106 994 3 997 009 652 226 376 245 18 918	ок. pe. mtr. yrd. arch.	Divers produits de l'industrie textile. Objets manufacturés
Машини земеделчески . . . . .	ок. пр.	2 823 849	✓ 1 416	✓ 449	— 332	ок. pe.	Machines agricoles
Машини и инструмен. разни	ок. пр.	15 944 37 608	✓ 14 706	✓ 6 792	52 6 022	ок. pe.	Machines et instruments divers
Искусвенни и любопитни нѣща . . . . .	ок. пр.	7 740 86 861	✓ 4 198	✓ 10 968	40 147 435	ок. pe.	Objets d'art et de curiosité
Консерви хранителни и сладки . . . . .	ок. пр.	38 272 1 504	✓ 3 905	✓ 4 423	36 448 4 934	ок. pe.	Conserves alimentaires et con- fiseries
Разни дребулий . . . . .	—	—	✓ 232 505	155 002	—	—	Mercerie et tableterie
Разни стоки . . . . .	—	—	✓ 187	✓ 80	—	—	Diverses marchandises
<i>72 вида стоки</i> Сичко			3 857 891	4 677 368			Total

БИБЛИОТЕКА  
Главна дирекция на Статистиката

# Изнесени стоки изъ Княжеството

## Exportation de la Principauté

презъ 1880 и 1881 година.

pendant les années 1880 et 1881.

Означение на стокитѣ	Единици за количе- ството	1880		1881		Unités pour les quan- tités	Désignation des marchandises
		Количество Quantités	Зето мито Droits perç. 1 <sup>o</sup> / <sub>10</sub> (отъ цѣн. sur la val. лев. frcs	Зето мито Droits perç. 1 <sup>o</sup> / <sub>10</sub> (отъ цѣн. sur la val. лев. frcs	Количество Quantités		
Жито . . . . .	ок.	62 582 374	119 012	74 443	42 137 032	ok.	Froment
Кукурузъ . . . . .	ок.	5 926 926	5 238	86 172	102 363 314	ok.	Maïs
Ячмевъ . . . . .	ок.	25 269 983	16 462	12 069	19 090 017	ok.	Orge
Ржъ . . . . .	ок.	26 807 540	21 036	4 169	5 233 167	ok.	Seigle
Овесъ . . . . .	ок.	1 535 820	600	1 758	3 700 660	ok.	Avoine
Просо . . . . .	ок.	1 147 341	603	2 162	4 089 120	ok.	Millet
Брашно . . . . .	ок.	1 499 292	2 902	3 849	1 114 808	ok.	Farine
Плодове и градински овоци	ок.	6 089 669			987 564	ok.	Fruits et légumes
	пр.	1 410 613	4 736	4 277	383 206	pe.	
Семена разни . . . . .	ок.	64 363	221	379	93 062	ok.	Graines diverses
Едъръ и дребенъ добитъль	пр.	329 415	70 870	61 672	489 115	pe.	Cros et petit bétail et bêtes de somme
Птици разни . . . . .	пр.	429 864	3 646	6 827	727 508	pe.	Oiseaux diverses
Рибѣ съвакъвъ родъ . . .	пр.	133 129	866	636	90 000	pe.	Poissons de toute espèce
Лой . . . . .	ок.	151 693	2 130	1 005	68 044	ok.	Suif
Медъ . . . . .	ок.	?	?	419	107 987	ok.	Miel
Яйца . . . . .	пр.	6 774 435	3 529	4 888	14 261 628	pe.	Oeufs
Сирене . . . . .	ок.	477 952	5 491	2 444	192 133	ok.	Fromage
Мехури говежди . . . . .	ок.	2 802	13	421	3 306	ok.	Vessies
Ковали . . . . .	ок.	1 265 264			4 228	ok.	Os
	пр.	—	908	127	12 057	pe.	
Хранителни нѣща отъ жи- вотни . . . . .	ок.	318 118			140 401	ok.	Produits alimentaires d'ani- maux
	пр.	249 250	1 390	808	300	pe.	
Растения хранителни . . .	ок.	16 400			398 771	ok.	Plantes alimentaires
	пр.	—	646	881	9 710	pe.	
Месо . . . . .	ок.	?	?	127	14 300	ok.	Viande
Масло . . . . .	ок.	176 613	2 017	388	19 927	ok.	Beurre
Вино . . . . .	ок.	322 790	987	813	248 988	ok.	Vin
Сиртвни питиета . . . . .	ок.	10 150	108	523	13 000	ok.	Boissons spiritueuses
Да се пренесе . . . . .			263 411	271 257			A reporter

Означеніе на стокитѣ	Единици въ количествѣ	1990		1991		Количество Quantités	Unités pour les quantités	Désignation des marchandises
		Количество Quantités	Зето мито Droits perc. 1% (sur la val. lev. fres	Зето мито Droits perc. 1% (sur la val. lev. fres	Количество Quantités			
Пренесено . . . . .			263 411	271 257				Reporté
Желѣзо сурово . . . . .	ок.	88 348	✓450	✓264	42 324	ок.		Fer brut
Желѣзни издѣлія . . . . .	ок. пр.	128 841 9 460	✓1 533	✓987	67 192 19 895	ок. пр.		Ouvrages en fer
Ножове . . . . .	ок. пр.	31 914 83 575	✓418	✓258	— 201 392	ок. пр.		Coutellerie
Металлически издѣлія . . . . .	ок.	35 637	✓319	✓297	34 100	ок.		Ouvrages métalliques
Варѣ . . . . .	ок.	137 693	✓130	✓183	235 217	ок.		Chaux
Воденични камъни . . . . .	ок. пр.	11 010 11 814	✓272	✓182	— 9 700	ок. пр.		Pierres meulières
Вѣглища . . . . .	ок.	74 898	✓107	✓148	74 390	ок.		Charbon
Прѣстени издѣлія . . . . .	ок. пр.	15 763 1 206 032	✓325	✓187	— 843 925	ок. пр.		Poterie
Смрадлика . . . . .	ок.	711 235	✓734	✓1 240	875 000	ок.		Tan
Вълна права и неправа . . . . .	ок.	613 335	9 823	4 775	290 528	ок.		Laine lavée et non lavée
Вълнени платове . . . . .	ок. арш.	9 396 306 696	-3 362	-2 656	14 000 247 039	ок. арш.		Tissus de laine
Килими . . . . .	пр.	1 853	-495	-343	3 000	пр.		Tapis
Памучни платове . . . . .	ок. арш.	3 600 52 894	-611	-290	86 20 000	ок. арш.		Tissus de coton
Пашкули . . . . .	ок.	8 620	-1 448	-3 274	20 901	ок.		Cocons
Копринена прежда . . . . .	ок. пр.	11 495 1 124	-2 262	-1 730	9 143 594	ок. пр.		Fils de soie
Гайтани сѣбакъвъ видѣ . . . . .	ок. пр.	75 258 61 110	4 939	2 314	42 040 17 756	ок. пр.		Passenterie
Готови дрѣхи . . . . .	пр.	18 417	1 381	781	12 313	пр.		Vêtements confectionnés
Козинени платове и издѣлія . . . . .	ок. пр.	9 377 21 686	-233	-252	2 711 11 415	ок. пр.		Tissus et ouvrages en poils de chèvres
Рогозки . . . . .	ок. пр.	2 975 665 191	✓805	28	— 3 554	ок. пр.		Nattes de paille
✓ Кожи неизработени . . . . .	ок. пр.	324 968 824 230	✓11 491	✓6 723	86 691 621 416	ок. пр.		Peaux brutes
✓ Кожи изработени . . . . .	ок. пр.	43 549 309 543	✓5 734	✓4 457	55 448 195 552	ок. пр.		Peaux préparées
✓ Кожени издѣлія . . . . .	ок. пр.	2 456 68 524	✓956	✓979	— 80 065	ок. пр.		Ouvrages en cuir
Строителенъ дървенъ матери- риалъ . . . . .	ок. пр.	35 660 524 256	✓692	✓364	26 42 291	ок. пр.		Bois de construction
Дървени издѣлія . . . . .	ок. пр.	— 672 456	✓1 908	✓2 142	904 785 213 472	ок. пр.		Ouvrages en bois
Дърва за горене . . . . .	ок.	700 600	✓288	✓12 088	—	ок.		Bois de chauffage
Разни стоки . . . . .	—	—	✓17 055	✓12 088	—	—		Diverses marchandises
Сичко . . . . .			331 182	318 199				Total





РАЗЯСНИТЕЛНИ ТАБЛИЦИ.

I ВЪВЕДЕНИ СТОКИ ВЪ КНЯЖЕСТВОТО

ПО МЪСТОПРОИЗХОЖДЕНИЕ.

---

TABLEAUX DE DEVELOPPEMENT.

I IMPORTATION DANS LA PRINCIPAUTE

PAR PAYS DE PROVENANCE.



# Австро-Унгария.

# Autriche-Hongrie.

Внесени стоки въ Княжеството

Importation dans la Principauté

отъ 1 Юлий 1880 до 31 Дек. 1881.

de 1 Juillet 1880 à 31 Dec. 1881.

Означеніе на стокитѣ	Единици за количе- ството	1 Юлий — 31 Декември 1880 1 Juillet — 31 Decembre		1881		Unités pour les quan- tités	Désignation des marchandises
		Количество Quantités	Зето мито Droits perc. 80/0 (sur la val. lev. franc	Зето мито Droits perc. 80/0 (sur la val. lev. franc	Количество Quantités		
Спиртни питиета . . . . .	ок. бт.	421 356 1 919	37 762	198 105	1 865 890 5 838	ок. bt.	Boissons spiritueuses
Захаръ . . . . .	ок.	856 321	66 509	146 396	1 811 718	ок.	Sucre
Разни дребулий . . . . .	—	—	25 095	113 172	—	—	Mercerie et tableterie
Манифактура . . . . .	ок.	36 969			35 608	ок.	Divers produits de l'industrie textile. Objets manufacturés
	пр.	716 509	66 008	104 420	1 583 700	пр.	
Памучни платове . . . . .	мтр.	139 590			216 971	мтр.	Tissus de coton
	ок.	32 921			14 377	ок.	
Памучни платове . . . . .	пр.	44 083	33 194	70 012	447 419	пр.	Tissus de laine
	мтр.	430 331			1 248 000	мтр.	
Готови дрѣхи . . . . .	пр.	53 000	34 380	65 787	78 600	пр.	Vêtements confectionnés
	ок.	10 612			626	ок.	
Вълнени платове . . . . .	пр.	59 689	26 334	49 719	11 713	пр.	Tissus de laine
	мтр.	130 279			218 660	мтр.	
Желѣзни издѣлия . . . . .	ок.	181 719	17 635	46 859	466 340	ок.	Ouvrages en fer
	пр.	361 503			519 784	пр.	
Металически издѣлия . . . . .	ок.	156 670	15 179	37 904	253 997	ок.	Ouvrages métalliques
	пр.	495 649			2 285 699	пр.	
Книжни издѣлия . . . . .	ок.	124 170	18 158	35 036	191 186	ок.	Papeterie
	пр.	588 782			1 899 164	пр.	
Памучна прежда . . . . .	ок.	28 264	8 407	33 463	126 305	ок.	Fils de coton
	пр.	5 805			16 500	пр.	
Кожени издѣлия . . . . .	ок.	6 239	11 698	32 534	4 831	ок.	Ouvrages en cuir
	пр.	27 050			96 500	пр.	
Желѣзо сурово . . . . .	ок.	553 077	17 463	29 772	864 192	ок.	Fer brut
Строителенъ дърв. материалъ	пр.	253 319	11 589	24 386	530 000	пр.	Bois de construction
Стъклени издѣлия . . . . .	ок.	141 841	10 428	20 593	239 617	ок.	Verrerie
	пр.	154 152			281 680	пр.	
Да се пренесе . . . . .			399 839	1 008 158			A reporter

Австро-Унгария.

Autriche-Hongrie.

Означение на стокиѣ	Единици за количе- ството	1 Юлий — 31 Декемвриѣ 1880 1 Juillet — 31 Decembre		1891		Unités pour les quan- tités	Désignation des marchandises
		Количество Quantités	Зето мито Droits perc. 8% <sup>отъ цѣн.</sup> sur la val. лев. frcs	Зето мито Droits perc. 8% <sup>отъ цѣн.</sup> sur la val. лев. frcs	Количество Quantités		
Пренесено .			399 839	1 008 158			Reporté
Дървени издѣлня . . . . .	ок. пр.	80 801 709 044	12 075	19 463	31 083 359 546	ок. пр.	Ouvrages en bois
Кожи изработени . . . . .	ок. пр.	26 158 10 559	8 948	16 660	35 077 21 865	ок. пр.	Peaux préparées
Разни вещества за бояди- сване . . . . .	ок. пр.	143 562 6 479	7 234	13 788	123 100 99 557	ок. пр.	Diverses matières tinctoriales
Бира . . . . .	ок. бт.	78 538 18 044	4 262	13 107	217 387 36 506	ок. бт.	Bière
Порцеланени и землени из- дѣлня . . . . .	ок. пр.	33 282 259 728	3 053	11 002	184 909 782 110	ок. пр.	Porcelaine, faïence et poterie
Вещ. брашнени и тѣх. произв.	ок.	142 378	6 555	9 564	197 999	ок.	Farineux et leurs dérivés
Вълнени издѣлня . . . . .	ок. пр.	5 051 19 263			3 077 71 069	ок. пр.	Ouvrages en laine
Цѣлителни вещества (дро- герия) . . . . .	мтр. ок. пр.	2 300 21 158 35 649	3 046 4 183	7 694 6 176	26 860 16 656 64 436	мтр. ок. пр.	Droguerie
Сапунъ . . . . .	ок. пр.	83 537 26 060	4 435	6 154	89 065 86 000	ок. пр.	Savon
Химически вещества и про- изведения . . . . .	ок. пр.	57 119 923 911	3 999	6 037	17 327 4 301 700	ок. пр.	Matières chimiques et produits
Искусствени и любопитни нѣща . . . . .	ок. пр.	5 200 20 093	1 583	5 422	10 784 72 330	ок. пр.	Objets d'art et de curiosité
Бакъръ . . . . .	ок.	1 541	531	5 159	15 166	ок.	Cuivre
Конони и конопени издѣлня	ок. пр.	10 000 5 000	1 623	4 839	26 337 15 670	ок. пр.	Chanvre et ouvrages en chanvre
Свѣщи стеаринени . . . . .	ок. пр.	5 908 3 263	2 052	4 323	18 848 15 670	ок. пр.	Bougies de stéarine
Каве . . . . .	ок.	9 409	1 414	3 875	27 735	ок.	Café
Копринени платове . . . . .	мтр.	3 000	832	3 247	14 000	мтр.	Tissus de soie
Варъ . . . . .	ок.	25 936	114	3 027	494 990	ок.	Chaux
Машини и разни инструменти	пр.	11 000	2 786	2 909	2 031	пр.	Machines et divers instruments
Произведения отъ разни жи- вотни . . . . .	ок. пр.	1 823 4 580	389	2 722	50 898 245 000	ок. пр.	Produits de divers animaux
Намукъ суровъ . . . . .	ок.	8 744	900	2 601	22 100	ок.	Coton brut
Ламонна соль и разни кислоти	ок.	5 267	1 549	2 585	7 255	ок.	Sel citriques et diverses acides
Колониялни произведения . . . . .	ок. пр.	67 170 30 907	7 474	2 483	16 402 3 800	ок. пр.	Produits coloniaux
Масло, лой, воскъ и други които произл. отъ тѣхъ . . . . .	ок. пр.	18 672 122	2 257	1 837	11 111 7 500	ок. пр.	Beurre, graisse, suif, eire et leurs dérivés
Минерални вещества . . . . .	ок.	10 500	737	1 784	110 000	ок.	Matières minérales
Да се пренесе .			481 870	1 164 616			A report r

Австро-Унгария.

Autriche-Hongrie.

Означение на стокитѣ	Единици за количе- ството	1 Юли — 31 Декември 1880		1881		Дésignation des marchandises
		1 Juillet — 31 Decembre				
		Количество Quantités	Зето мито Droits perç. 80/0 <small>отъ цѣн.</small> <small>sur la val.</small> лев. frcs	Зето мито Droits perç. 80/0 <small>отъ цѣн.</small> <small>sur la val.</small> лев. frcs	Количество Quantités	
Пренесено . . . . .			481 870	1 164 616		Reporté
Кожи сурови . . . . .	ок. пр.	858 8 195	493	1 340	1 370 6 943	ok. pe. } Peaux brutes
Копринени издѣлия . . . . .	ок.	702			147	ok.
	пр.	674	1 047	1 145	18 570	pe. } Ouvrages en soie
Дървено масло . . . . .	мтр.	2 663			509	mtr.
	ок.	38 150	4 329	1 133	10 226	ok.
Спермацетъ . . . . .	ок.	7 500	2 286	1 111	4 239	ok.
Вино . . . . .	ок.	9 274	911	972	12 024	ok.
	бт.	2 883			992	bt. } Vins
Джамове . . . . .	ок.	171	1 241	967	18 482	ok.
	пр.	19 700			400	pe. } Vitres
Воденични камъни . . . . .	пр.	882	97	661	33	pe.
Вълна прана и непрана . . . . .	ок.	640	331	613	1 849	ok.
Консерви хранителни и сладки . . . . .	ок.	2 043	159	531	1 705	ok.
	пр.	—			4 564	pe. } Conserves alimentaires et con- fiseries
Растения хранителни . . . . .	ок.	4 368	136	387	11 062	ok.
Хранит. пѣща отъ животни . . . . .	ок.	3 021	604	376	1 500	ok.
Тютюнъ . . . . .	ок.	2 253	866	320	153	ok.
	пр.	100			10 890	pe. } Tabac
Плодове и градински овощия . . . . .	ок.	17 000	814	309	24 000	ok.
Гайтанъ сѣбакавъ видъ . . . . .	ок.	61	886	280	154	ok.
	пр.	2 809			384	pe. } Passementerie
Разни стоки . . . . .	—	—	2 893	2 938	—	—
Слчко . . . . .			498 963	1 177 699		Total

## Англия.

## Angleterre.

Внесени стоки въ Княжеството

Importation dans la Principauté

отъ 1 Юлий 1880 до 31 Дек. 1881.

de 1 Juillet 1880 à 31 Dec. 1881.

Означение на стокитѣ	Единица за количе- ството	1 Юлий — 31 Декември 1880		1881		Unités pour les quan- tités	Désignation des marchandises
		Количество Quantités	Зето мито Droits perç. 8% <sup>(отъ цѣн.)</sup> sur la val. лев. frcs	Зето мито Droits perç. 8% <sup>(отъ цѣн.)</sup> sur la val. лев. frcs	Количество Quantités		
Памучна прежда . . . . .	ок. пр.	410 356 1 163	123 478	416 052	1 386 417 —	ок. пр.	Fils de coton
Памучни платове . . . . .	ок.	164 399	95 979	335 879	459 449	ок.	
	пр.	59 805			1 449 154	ок.	Tissus de coton
Манифактура . . . . .	ярд.	893 301	14 673	54 923	1 317 101	пр.	
	ок.	17 774			24 416	ок.	
Бакъръ . . . . .	пр.	104 848	7 670	52 501	181 789	пр.	Divers produits de l'industrie textile. Objets manufacturés
	ярд.	39 740			270 475	пр.	
Желѣзо сурово . . . . .	ок.	22 271	15 644	39 806	153 521	ярд.	Cuivre
Металически издѣлн . . . . .	ок.	558 977	8 822	34 256	1 532 542	ок.	Fer brut
	пр.	83 332			174 732	ок.	
Каве . . . . .	пр.	373 216	10 096	26 681	218 500	пр.	Ouvrages métalliques
	ок.	69 519			190 055	ок.	
Оризъ . . . . .	ок.	411 241	15 442	21 127	607 599	ок.	Café
	пр.	88 664			166 373	ок.	Riz
Желѣзни издѣлн . . . . .	ок.	70 252	6 938	17 108	849 114	пр.	Ouvrages en fer
	пр.	71			8	пр.	
Вълнени платове . . . . .	пр.	1 431	6 629	16 316	2 138	ок.	Tissus de laine
	ярд.	80 464	7 729	15 883	193 420	пр.	
Разни вещества за бояди- сване . . . . .	ок.	10 963			—	—	73 032
	пр.	—	3 612	пр.			
Конопи и конопени издѣлн . . . . .	ок.	1 057	4 316	8 626	7 697	ок.	Chanvre et ouvrages en chanvre
	пр.	60 730			172 285	пр.	
Чай . . . . .	ярд.	8 733	6 076	7 903	176	ярд.	Thé
	ок.	9 668			9 828	6 503	
Разни дребулий . . . . .	—	—	829	5 516	—	—	Mercerie et tableterie
	ок.	23 003			147 304	ок.	
Минерални вещества . . . . .	пр.	42	235	2 399	491	пр.	Matières minérales
	ок.	66			571	пр.	
Машини и разни инстру- менти . . . . .	ок.	1 283	132	1 715	18 424	ок.	Machines et divers instruments
	пр.	67 050			3 476	1 585	
Захаръ . . . . .	ок.	2 455	397	1 570	2 900	ок.	Sucre
	пр.	3 610			11 004	пр.	
Свѣщи стеаринени . . . . .	ок.	207	60	1 395	2 008	ок.	Pétrole
	пр.	—			15 186	ок.	
Лимонова солъ и разни ки- слоти . . . . .	ок.	—	—	—	—	ок.	Bougies de stéarine
	пр.	—			—	ок.	
Да се пренесе . . . . .			338 449	1 067 744			A reporter

Англия.

Angleterre.

Означение на стокитѣ	Единици за количе- ството	1 Юлиъ — 31 Декемвриъ 1880 1 Juillet — 31 Decembre		1881		Unités pour les quan- tités	Désignation des marchandises
		Количество Quantités	Зето мито Droits perc.	Зето мито Droits perc.	Количество Quantités		
			8% <sup>(отъ цѣн.)</sup> sur la val. лев. fres	8% <sup>(отъ цѣн.)</sup> sur la val. лев. fres			
Пренесено .			338 449	1 067 744			Reporté
Пиперъ . . . . .	ок.	4 047	405	1 383	13 549	ок.	Poivre
Дървени течности: сагъзъ, гуми арабикъ и др. . . .	ок.	2 008	261	1 291	20 618	ок.	Sucs végétaux: mastic, gomme arabique etc.
Варъ . . . . .	пр.	—	—	—	30	пр.	—
Вещества брашнени и тѣхни произведения . . . . .	ок.	108 285	1 311	1 045	101 150	ок.	Chaux
	ок.	9 110	264	1 036	12 829	ок.	Farineux et leurs dérivés
Джамове . . . . .	ок.	11 752	685	983	466	ок.	Vitres
	пр.	2 772	—	—	297	пр.	—
Стъклени издѣлия . . . .	ок.	900	202	918	25 572	ок.	Verrerie
	пр.	8 914	—	—	4 960	пр.	—
Вжглица . . . . .	ок.	69 800	250	897	234 422	ок.	Charbon
	ок.	2 981	—	—	50	ок.	—
Вълнени издѣлия . . . .	пр.	830	405	862	5 070	пр.	Ouvrages en laine
	ярд.	—	—	—	4 537	ярд.	—
Цѣлителни вещества (дро- герия) . . . . .	ок.	2 372	287	830	1 378	ок.	Droguerie
	пр.	124	—	—	394	пр.	—
Химич. вещества и производ.	ок.	1 949	187	812	16 134	ок.	Matières chimiques et produits
Искусв. и любопитни нѣща	пр.	255	61	801	6 480	пр.	Objets d'art et de curiosité
Колониялни произведения .	ок.	2 150	274	683	11 160	ок.	Produits coloniaux
Разни стоки . . . . .	—	—	3 897	5 172	—	—	Diverses marchandises
Сичко			346 938	1 084 457			Total

## Allemagne.

## Германия.

Importation dans la Principauté

Внесени стоки въ Княжеството

de 1 Juillet 1880 à 31 Dec. 1881.

отъ 1 Юлий 1880 до 31 Дек. 1881.

Означение на стокиѣ	Единици за количе- ството	1 Юлий — 31 Декември 1880		1881		Unités pour les quan- tités	Désignation des marchandises
		Количество Quantités	Зето мито Droits perc. 8% отъ цѣн. лев. franc.	Зето мито Droits perc. 8% отъ цѣн. лев. franc.	Количество Quantités		
Кожи изработени . . . . .	ок.	774	419	6 563	4 991	ok.	Peaux préparées
	пр.	714			18 367	pc.	
Металически издѣлия . . . . .	ок.	2 916	354	3 029	19 028	ok.	Ouvrages métalliques
	пр.	—			62 165	pc.	
Вълнени платове . . . . .	ярд.	3 251	608	2 999	12 649	yard.	Tissus de laine
	ок.	—			210	ok.	
Манифактура . . . . .	пр.	—	509	2 768	16 215	pc.	Divers produits de l'industrie textile. Objets manufacturés
	ярд.	937			34 116	yard.	
Желѣзни издѣлия . . . . .	ок.	8 730	370	2 246	11 669	ok.	Ouvrages en fer
	пр.	16 628			15 284	pc.	
Памучни платове . . . . .	ок.	4 040	1 269	1 605	—	ok.	Tissus de coton
	пр.	2 614			5 084	pc.	
Разни дребулий . . . . .	ярд.	15 460	—	664	37 496	yard.	Mercerie et tableterie
	—	—			—	—	
Разни стоки . . . . .	—	—	483	3 076	—	—	Diverses marchandises
	—	—			—	—	
Сичко . . . . .			4 012	22 950			Total



**Италия.**

**Italie.**

Внесени стоки въ Княжеството

Importation dans la Principauté

отъ 1 Юлий 1880 до 31 Дек. 1881.

de 1 Juillet 1880 à 31 Dec. 1881.

Означеніе на стокитѣ	Единици за количе- ството	1 Юлий — 31 Декемвриѣ <b>1880</b> 1 Juillet — 31 Decembre		1881		Unités pour les quan- tités	Désignation des marchandises
		Количество Quantités	Зето мито Droits perç.	Зето мито Droits perç.	Количество Quantités		
			8% <sup>отъ цѣн.</sup> sur la val. лев. fres	8% <sup>отъ цѣн.</sup> sur la val. лев. fres			
Соль . . . . .	ок.	2 504 286	145 353	423 554	7 144 847	ok.	Sel gemme
Оризъ . . . . .	ок.	538 876	20 113	32 502	900 154	ok.	Riz
Кожи изработени . . . . .	ок.	6 279	1 753	5 075	16 196	ok.	Peaux préparées
	пр.	972			4 365	pc.	
Дървено масло . . . . .	ок.	?	?	1 030	9 900	ok.	Huile d'olive
Вещства брашвени и тѣх- нитѣ произведения . . . . .	ок.	2 581	157	1 009	13 634	ok.	Farineux et leurs dérivés
Кавѣ . . . . .	ок.	372	51	778	4 702	ok.	Café
Сапунъ . . . . .	ок.	12 657	735	112	1 531	ok.	Savon
Разни стоки . . . . .	—	—	470	2 650	—	—	Diverses marchandises
Сичко . . . . .			<b>168 632</b>	<b>466 710</b>			<b>Total</b>

Романия.

Roumanie.

Внесени стоки въ Княжеството

Importation dans la Principauté

отъ 1 Юлий 1880 до 31 Дек. 1881.

de 1 Juillet 1880 à 31 Dec. 1881

Означение на стокитъ	Единици за количе- ството	1 Юлий — 31 Декември 1880 1 Juillet — 31 Decembre		1881		Unités pour les quan- tités	Désignation des marchandises
		Количество Quantités	Зето мито Droits perç. 8% отъ цѣн. sur la val. лев. frcs	Зето мито Droits perç. 8% отъ цѣн. sur la val. лев. frcs	Количество Quantités		
Соль . . . . .	ок.	5 958 356	417 065	549 402	9 454 084	ок.	Sel gemme
Строителенъ дървенъ мате- риалъ . . . . .	ок.	—	—	—	730	ок.	Bois de construction
	пр.	246 467	20 757	43 964	466 721	пр.	
Рибѣ съкакъвъ видъ . . . . .	м. к.	—	—	—	1 208	м. к.	Poissons de toute espèce
	ок.	273 750	12 196	16 014	330 872	ок.	
Кожи сурови . . . . .	пр.	4 965	—	—	22 982	пр.	Peaux brutes
	ок.	38 019	8 014	14 898	36 441	ок.	
Едъръ добитъкъ . . . . .	пр.	19 197	—	—	79 081	пр.	Gros bétail et bêtes de somme
	ок.	307	876	13 826	1 889	ок.	
Газъ . . . . .	пр.	202 530	—	—	181 847	пр.	Pétrole
	ок.	1 020	8 123	7 837	556	ок.	
Катранъ . . . . .	пр.	301 661	—	—	620 164	пр.	Coal-Tar (goudron minéral)
	ок.	8 289	3 434	6 392	7 981	ок.	
Дребенъ добитъкъ . . . . .	пр.	731	—	—	15 667	пр.	Petit bétail
	ок.	4 371	930	4 696	55 193	ок.	
Дървени издѣлия . . . . .	пр.	4 627	—	—	17 306	пр.	Ouvrages en bois
	ок.	100	635	2 252	29 916	ок.	
Вълна права и неправа . . . . .	пр.	3 053	—	—	1 336	пр.	Laine lavée et non lavée
	ок.	834	56	1 795	3 177	ок.	
Минерални вещества . . . . .	пр.	—	—	—	—	пр.	Matières minérales
	ок.	28 772	1 110	1 414	22 981	ок.	
Кожи изработени . . . . .	пр.	—	—	—	—	пр.	Peaux préparées
	ок.	19 685	1 043	1 341	13 342	ок.	
Сапунъ . . . . .	пр.	—	—	—	—	пр.	Savon
	ок.	84 698	1 073	1 341	51 462	ок.	
Масло, лой, воскъ, и други които произхожд. отъ тѣхъ	пр.	3 180	—	—	1 518 133	пр.	Beure, suif, cire et leurs dérivés
	ок.	181	1 043	1 341	—	ок.	
Разни дребулий . . . . .	пр.	—	—	—	—	пр.	Mercerie et tableterie
	ок.	84 698	1 073	1 220	51 462	ок.	
Плодове и градински ово- щи . . . . .	пр.	3 180	—	—	—	пр.	Fruits et légumes
	ок.	181	573	1 110	—	ок.	
Кожени издѣлия . . . . .	пр.	1 686	—	—	4 863	пр.	Ouvrages en cuir
	ок.	4 737	687	779	7 377	ок.	
Хайверъ съкакъвъ родъ . . . . .	пр.	—	—	—	—	пр.	Caviar de toute espèce
	ок.	71 473	3 660	727	17 964	ок.	
Растения хранителни . . . . .	пр.	46 000	—	—	3 000	пр.	Plantes alimentaires
	ок.	70 854	2 214	635	24 832	ок.	
Вещества брашнени и тѣхни произведения . . . . .	пр.	11 514	—	—	—	пр.	Farineux et leurs dérivés
	ок.	7 855	984	90	1 152	ок.	
Металически издѣлия . . . . .	пр.	1 557	—	—	100	пр.	Ouvrages métalliques
	ок.	—	—	—	—	ок.	
Да се пренесе . . . . .			493 343	677 025			A reporter

Означеніе на стокиѣ	Единици за количе- ството	1 Юлий — 31 Декемвриѣ 1880 1 Juillet — 31 Decembre		1881		Unités pour les quan- tités	Désignation des marchandises
		Количество Quantités	Зето мито Droits perç.	Зето мито Droits perç.	Количество Quantités		
			8% <sup>отъ цѣн.</sup> sur la val. лев. frcs	8% <sup>отъ цѣн.</sup> sur la val. лев. frcs			
Пренесено .			493 343	677 025			Reporté
Манифактура . . . . .	ок.	3 900			—	—	Divers produits de l'industrie textile. Objets manufacturé
	пр.	6 718	2 829	29	—	213	
	мтр.	6 923			—	—	
Колониялни произведения .	ок.	11 424	1 499	—	—	—	Produits coloniaux
	пр.	33 992			—	—	
Свѣщи стеаринени . . . . .	ок.	16 073	742	—	—	—	Bougies de stéarines
Дървено масло . . . . .	ок.	6 156	720	—	—	—	Huile d'olive
Оризъ . . . . .	ок.	17 026	702	—	—	—	Riz
Разни стоки . . . . .	—	—	5 567	3 473	—	—	Diverses marchandises
Сичко .			505 402	680 527			Total

Русия.

Russie.

Внесени стоки въ Княжеството

Importation dans la Principauté

отъ 1 Юлий 1880 до 31 Дек. 1881.

de 1 Juillet 1880 à 31 Dec. 1881.

Означение на стокитѣ	Единици за количе- ството	1 Юлий — 31 Декември 1880 1 Juillet — 31 Decembre		1881		Unités pour les quan- tités	Désignation des marchandises
		Количество Quantités	Зето мито Droits perç.	Зето мито Droits perç.	Количество Quantités		
			8% <sup>отъ цѣн.</sup> sur la val. лев. frcs	8% <sup>отъ цѣн.</sup> sur la val. лев. frcs			
Кожи сурови . . . . .	ок.	15 229	2 785	40 916	2 670	ок.	Peaux brutes
	пр.	5 744			48 082	пр.	
Спиртни питиета . . . . .	ок.	77 965	6 037	16 470	178 285	ок.	Boissons spiritueuses
	пр.	2 252			3 853	пр.	
Вълнени платове . . . . .	ок.	323			10 471	ок.	Tissus de laine
	пр.	4	2 151	10 305	952	пр.	
Памучни платове . . . . .	мтр.	4 448			7 049	мтр.	Tissus de coton
	ок.	—			1 199	ок.	
Хайверъ сѣбакъвъ видъ . . . . .	пр.	—	3	5 726	2 915	пр.	Caviar de toute espèce
	мтр.	55			133 005	мтр.	
Чай . . . . .	ок.	60 507	3 452	4 043	51 761	ок.	Thé
Разни дребулий . . . . .	ок.	1 600	916	3 486	2 493	ок.	Mercerie et tableterie
Конопи и конопени издѣлия . . . . .	—	—	1 333	1 806	—	—	Chanvre et ouvrages en chanvre
	ок.	4 053	330	1 598	19 960	ок.	
Кожи изработени . . . . .	пр.	—			163	пр.	Peaux préparées
	ок.	—	96	1 491	6 699	ок.	
Манифактура . . . . .	пр.	70			313	пр.	Divers produits de l'industrie textile. Objets manufacturés
	ок.	15			1 678	ок.	
Брашно . . . . .	пр.	5 623	790	1 324	7 509	пр.	Farine
	мтр.	2 597			2 558	мтр.	
Желѣзни издѣлия . . . . .	ок.	4 304	140	1 265	36 638	ок.	Ouvrages en fer
	пр.	613	123	1 088	8 559	пр.	
Коженни издѣлия . . . . .	ок.	44			16 860	ок.	Ouvrages en cuir
	пр.	1 900	5 368	983	—	пр.	
Металически издѣлия . . . . .	ок.	6 159			5 647	ок.	Ouvrages métalliques
	пр.	3 846	323	963	4 157	пр.	
Масло, лой, воскъ и други ковто произхожд. отъ тѣхъ	ок.	6 154			1 884	ок.	Beure, suif, cire et leurs dérivés
	пр.	369	70	828	7 198	пр.	
Соль . . . . .	ок.	12 343	7 406	68	13 980	ок.	Sel gemme
Строителенъ дървенъ мате- риалъ . . . . .	пр.	4 559	833	47	263	пр.	Bois de construction
Тютюнъ . . . . .	ок.	26 957	3 499	10	6	ок.	Tabac
Разни стоки . . . . .	—	—	2 949	4 114	—	—	Diverses marchandises
Сичко . . . . .			38 604	96 531			Total

# Сърбия.

# Serbie.

Внесени стоки въ Княжеството

Importation dans la Principauté

отъ 1 Юлий 1880 до 31 Дек. 1881.

de 1 Juillet 1880 à 31 Dec. 1881.

Означение на стокиѣ	Единици за количе- ството	1 Юлий — 31 Декември 1880 1 Juillet — 31 Decembre		1881		Дésignation des marchandises
		Количество Quantités	Зето мито Droits perç.	Зето мито Droits perç.	Количество Quantités	
			8% отъ цѣн. sur la val. лев. fres	8% отъ цѣн. sur la val. лев. fres		
Едъръ добитъкъ . . . . .	пр.	2 838	3 343	46 717	10 269	pc. Gros bétail et bêtes de somme
Вино . . . . .	ок.	559 714	18 529	38 063	697 268	ok. Vins
Спиртни питиета . . . . .	ок.	95 936	8 436	18 750	203 104	ok. Boissons spiritueuses
Коноп и конопени издѣлѣя	ок.	28 350	3 366	9 261	83 953	ok. Chanvre et ouvrages en chanvre
Разни дребулий . . . . .	—	—	2 326	5 986	—	—
Дребенъ добитъкъ . . . . .	пр.	5 548	4 304	5 217	7 933	pc. Petit bétail
Химич. вещества и производ.	ок.	304	84	4 552	20 265	ok. Matières chimiques et produits
Кожи сурови . . . . .	ок.	560	89	3 140	3 857	ok. Peaux brutes
Плодове и градински овощи	пр.	380	—	—	9 647	pe. —
	ок.	51 459	990	3 133	129 314	ok. Fruits et légumes
Дървени издѣлѣя . . . . .	пр.	—	—	—	24 374	pe. —
	ок.	819	1 279	3 019	625	ok. Ouvrages en bois
Кожи изработени . . . . .	пр.	9 163	358	2 424	14 608	pe. —
	ок.	1 081	737	2 301	10 110	ok. Peaux préparées
Строит. дървенъ материалъ	пр.	256	—	—	2 394	pe. —
	ок.	18 215	1 334	1 587	38 733	pe. Bois de construction
Манифактура . . . . .	пр.	19 486	—	—	17 697	ok. Divers produits de l'industrie
	ок.	1 124	937	1 538	226	pe. textile. Objets manufacturés
Масло, лой, воскъ и други които произхожд. отъ тѣхъ	ок.	9 479	238	1 359	14 679	ok. Beurre, suif, cire et leurs dérivés
	ок.	6 098	322	1 184	34 161	ok. Sel citrique et diverses acides
Лимоцна соль и раз. кислоти	ок.	8 090	626	1 140	29 242	ok. Bière
	ок.	117	309	1 057	213	ok. Ouvrages en cuir
Бира . . . . .	пр.	3 514	—	—	6 373	pe. —
	ок.	—	—	—	6 984	ok. —
Кожени издѣлѣя . . . . .	пр.	—	—	—	14	pe. Tissus de coton
	ок.	—	—	—	17 407	mtr. —
Памучни платове . . . . .	мтр.	9 208	700	951	23	ok. —
	ок.	36	—	—	384	pe. Tissus de laine
Вълнени платове . . . . .	пр.	174	262	675	152	mtr. —
	мтр.	542	3	582	124 012	ok. Chaux
Варъ . . . . .	ок.	69 536	—	—	16 135	ok. Farineux et leurs dérivés
	ок.	180	—	—	3 796	ok. Ouvrages en fer
Вещества брашнени и тѣхни произведения . . . . .	ок.	533	177	549	946	pe. —
	пр.	1 048	180	546	2 415	ok. Ouvrages métalliques
Желѣзни произведения . . . . .	ок.	857	—	—	230	pe. —
	пр.	—	—	—	314	ok. Fer brut
Металлически издѣлѣя . . . . .	ок.	46 196	1 363	24	—	ok. Diverses marchandises
	пр.	—	2 794	4 124	—	—
Желѣзо сурово . . . . .	ок.	—	53 086	157 879	—	—
	пр.	—	—	—	—	—
Разни стоки . . . . .	—	—	—	—	—	Total

Сичко .

Турция.

Turquie.

Внесени стоки въ Княжеството

Importation dans la Principauté

отъ 1 Юлий 1880 до 31 Дек. 1881.

de 1 Juillet 1880 à 31 Dec. 1881.

Означеніе на стонитъ	Единици за количе- ството	1 Юлий — 31 Декември 1880		1881		Unités pour les quan- tités	Désignation des marchandises
		Количество Quantités	Зето мито	Зето мито	Количество Quantités		
			Droits perc. 8 <sup>o</sup> / <sub>10</sub> sur la val. лев. francs	Droits perc. 8 <sup>o</sup> / <sub>10</sub> sur la val. лев. francs			
Вино . . . . .	ок.	396 100	13 303	61 653	1 076 349	ок.	Vins
Плодове и градински овощи	ок.	593 220	25 177	47 518	1 257 000	ок.	Fruits et légumes
	пр.	170 476				583 898	
Кожи изработени . . . . .	ок.	29 648	10 461	45 081	158 462	ок.	Peaux préparées
	пр.	14 487				40 369	
Дървено масло . . . . .	ок.	171 080	19 293	39 659	427 024	ок.	Huile d'olive
	ок.	357 904				595 514	
Сапуиъ . . . . .	пр.	1 190	19 096	29 910	—	пр.	Savon
	ок.	11 949				89 939	
Кожи сурови . . . . .	пр.	60 823	10 660	28 557	125 558	пр.	Peaux brutes
	ок.	7 665				5 434	
Манифактура . . . . .	пр.	113 484	8 672	22 019	327 134	пр.	Divers produits de l'industrie textile. Objets manufacturés
	мтр.	17 387				7 605	
Соль . . . . .	ок.	549 174	10 305	22 016	370 590	ок.	Sel gemme
Строителенъ дървенъ мате- риалъ . . . . .	пр.	91 972	4 808	21 424	340 620	пр.	Bois de construction
	ок.	3 581				—	
Растения хранителни . . . . .	ок.	169 704	7 739	16 792	427 000	ок.	Plantes alimentaires
	пр.	1 090				1 700	
Вълнени платове . . . . .	ок.	—	2 449	15 762	138	ок.	Tissus de laine
	пр.	757				1 314	
Тютюнъ . . . . .	мтр.	21 812	5 401	15 324	114 155	мтр.	Tabac
	ок.	34 169				119 583	
Памукъ суровъ . . . . .	пр.	729	9 783	15 245	106 666	пр.	Coton brut
	ок.	63 346				126 526	
Рибн съскъвъ видъ . . . . .	ок.	71 281	8 945	10 893	1 911 361	ок.	Poissons de toute espèce
	пр.	894 226				—	
Разни дребулий . . . . .	—	—	4 381	10 369	—	—	Mercerie et tableire
Оризъ . . . . .	ок.	85 066	4 585	10 252	190 105	ок.	Riz
	ок.	452				8 874	
Готови дрѣхи за обличанье	пр.	6 881	1 803	7 901	8 146	пр.	Vêtements confectionnés
	ок.	76 007				117 165	
Колониялни произведения . . . . .	пр.	2 739	4 467	7 884	21 191	пр.	Produits coloniaux
	ок.	16 948				1 099	
Кожени издѣлия . . . . .	пр.	22 046	5 855	7 412	79 835	пр.	Ouvrages en cuir
	ок.	46 435				132 812	
Разни вещества за бояди- сване . . . . .	пр.	922	3 965	7 103	1 454	пр.	Matières diverses tinctoriales
	ок.	42 353				95 168	
Желѣзни издѣлия . . . . .	пр.	27 619	4 092	6 989	28 243	пр.	Ouvrages en fer
	ок.	1 050				427	
Памучна прежда . . . . .	ок.	1 050	427	6 292	22 304	ок.	Fils de coton
Да се пренеся			185 667	456 055			A reporter

Турция.

Turquie.

Означеніе на столитѣ	Единици на количе- ството	1 Юли — 31 Декември 1880 1 Juillet — 31 Decembre		1881		Unités pour les quan- tités	Désignation des marchandises
		Количество Quantités	Зето мито Droits perc.	Зето мито Droits perc.	Количество Quantités		
			8% /отъ цѣн. 8% /sur la val. лев. francs	8% /отъ цѣн. 8% /sur la val. лев. francs			
Пренесено . . . . .			185 667	456 055			Reporté
Вещства брашнени и тѣхни произведения . . . . .	ок.	7 496	496	5 797	106 030	ок.	Farineux et leurs dérivés
Конопни и конопени издѣ- ля . . . . .	ок. пр.	9 431 —	1 268	5 000	31 664 5 603	ок. пр.	Chanvre et ouvrages en chan- vre
Металлически издѣля . . . . .	ок. пр.	8 128 15 853	3 021	4 933	20 650 23 404	ок. пр.	Ouvrages métalliques
Катранъ . . . . .	ок.	85 524	1 729	4 517	231 137	ок.	Coal-Tar (goudron minéral)
Памучни платове . . . . .	ок. пр.	2 777 26 853	5 786	4 412	1 875 18 285	ок. пр.	Tissus de coton
Дребенъ добитъкъ . . . . .	мтр.	49 558			35 984	мтр.	
Дребенъ добитъкъ . . . . .	пр.	468	316	3 695	5 805	пр.	Petit bétail
Масло, лой, воскъ и други кѣито произл. отъ тѣхъ . . . . .	ок.	16 500	2 057	3 606	33 752	ок.	Beurre, suif, cire et leurs dé- rivés
Дървени течности: сакъзъ, гуми-арабикъ и други . . . . .	ок.	9 575	1 807	3 540	17 968	ок.	Sucs végétaux: mastic, gomme arabique etc.
Воденични камъни . . . . .	пр.	719	1 957	3 396	1 685	пр.	Pierres meulières
Вълна прана и непрана . . . . .	ок.	11 646	1 670	3 100	27 241	ок.	Laine lavée et non lavée
Дървени издѣля . . . . .	ок. пр.	920 71 336	1 081	2 836	2 578 101 015	ок. пр.	Ouvrages en bois
Жито . . . . .	ок.	38 998	562	2 522	204 026	ок.	Froment
Консерви хранителни и сладки . . . . .	ок. пр.	27 243 492	2 457	2 158	22 527 21	ок. пр.	Conserves alimentaires et con- fiseries
Искусствени и любопитни нѣща . . . . .	ок. пр.	922 58 639	1 093	2 143	— 46 763	ок. пр.	Objets d'art et de curiosité
Спиртни питиета . . . . .	ок.	32 450	2 920	1 844	21 556	ок.	Boissons spiritueuses
Едъръ добитъкъ . . . . .	пр.	16	62	1 528	324	пр.	Gros bétail et bêtes de somme
Пиперъ . . . . .	ок.	21 336	1 787	1 482	19 505	ок.	Poivre
Гайтанъ сѣзакъвъ видъ . . . . .	ок. пр.	1 506 460	1 007	1 477	1 344 4 386	ок. пр.	Passementerie
Копринени издѣля . . . . .	ок. пр.	78 2 018	1 090	1 084	131 2 304	ок. пр.	Ouvrages en soie
Вуглища . . . . .	мтр.	262			—	мтр.	
Вуглища . . . . .	ок.	124 907	768	876	179 261	ок.	Charbon
Хайверъ сѣзакъвъ видъ . . . . .	ок.	8 613	877	744	6 128	ок.	Caviar de toute espèce
Коприна . . . . .	ок.	91	295	698	6 159	ок.	Soie
Произведения отъ разни жи- вотни . . . . .	ок. пр.	4 987 —	315	541	10 400 5 000	ок. пр.	Produits de divers animaux
Книжеви издѣля . . . . .	ок. пр.	1 636 44 500	727	320	1 086 776	ок. пр.	Papeterie
Газъ . . . . .	ок.	33 000	1 305	—	—	ок.	Pétrole
Разни стоки . . . . .	—	—	3 445	3 991	—	—	Diverses marchandises
Сичко . . . . .			225 565	522 295			Total

## Франция.

## France.

Внесени стоки въ Княжеството

Importation dans la Principauté

отъ 1 Юлий 1880 до 31 Дек. 1881.

de 1 Juillet 1880 à 31 Dec. 1881.

Означение на стокиѣ	Единици за количе- ството	1 Юлий — 31 Декември 1880 1 Juillet — 31 Decembre		1881		Unités pour les quan- tités	Désignation des marchandises
		Количество Quantités	Зето мито Droits perç.	Зето мито Droits perç.	Количество Quantités		
			8% <small>fora. rhu.</small> sur la val. лев. fres	8% <small>fora. rhu.</small> sur la val. лев. fres			
Манифактура . . . . .	ок. пр. мтр.	5 548 324 862 18 827	25 215	73 630	5 180 1 417 578 496 214	ок. пр. мтр.	Divers produits de l'industrie textile. Objets manufacturés
Каве . . . . .	ок.	114 756	16 885	40 917	292 870	ок.	Café
Кожи изработени . . . . .	ок.	14 577	9 354	31 213	51 943	ок.	Peaux préparées
	пр.	7 284			17 632	пр.	
Памучни платове . . . . .	ок.	4 221			891	ок.	Tissus de coton
	пр.	36 240	8 862	18 337	285 542	пр.	
Книжени издѣлия . . . . .	мтр.	181 232			328 054	мтр.	Papeterie
	ок.	219	118	9 671	102 217	ок.	
Копринени платове . . . . .	пр.	1 872			28 265	пр.	Tissus en soie
	мтр.	5 665	1 750	7 778	25 272	мтр.	
Вълнени платове . . . . .	мтр.	26 362	3 109	5 043	30 106	мтр.	Tissus en laine
	пр.	2 067			—	пр.	
Захаръ . . . . .	ок.	6 534	682	5 022	58 555	ок.	Sucre
Разни вещества за бояди- сване . . . . .	ок.	3 156	1 973	4 481	30 027	ок.	Deverses matières tinctoriales
	пр.	—			57 918	пр.	
Спиртни питиета . . . . .	ок.	333	359	4 241	18 189	ок.	Boissons spiritueuses
	пр.	1 033			12 227	пр.	
Металически издѣлия . . . . .	ок.	30 864	1 077	3 920	68 542	ок.	Ouvrages métalliques
	пр.	226			24 643	пр.	
Джамове . . . . .	пр.	1 332	1 622	3 529	2 718	пр.	Vitres
	ок.	62 733			19 617	ок.	
Соль . . . . .	ок.	—	—	3 000	50 000	ок.	Sel gemme
Желѣзни издѣлия . . . . .	ок.	26 666	1 190	2 782	32 378	ок.	Ouvrages en fer
	пр.	2 950			10 610	пр.	
Цѣвителни вещества (дро- герии) . . . . .	ок.	1 455	291	2 368	8 713	ок.	Droguerie
	пр.	350			230	пр.	
Готови дрѣхи за облачане	пр.	14	13	2 060	1 221	пр.	Vêtements confectionnés
Дървени течности: сакъзъ, гуми-арабикъ и пр. . . . .	ок.	162	24	1 965	41 479	ок.	Sucs végétaux; mastic, gomme arabique etc.
Рибѣ сѣкакъвъ родъ . . . . .	ок.	607	191	1 913	5 331	ок.	Poissons de toute espèce
	пр.	4 936			35 329	пр.	
Стѣклени издѣлия . . . . .	ок.	5 765	294	1 744	16 823	ок.	Verrerie
	пр.	—			16 322	пр.	
Газъ . . . . .	пр.	12	6	1 698	2 500	пр.	Pétrole
Да се пренесе . . . . .			73 015	225 312			A reporter



Франция.

France.

Означение на стоки	Единици за количе- ството	1 Юли — 31 Декември 1890 1 Juillet — 31 Decembre		1891		Unités pour les quan- tités	Désignation des marchandises
		Количество Quantités	Зето мито Droits perc. 80/100 отъ цѣн. sur la val. лев. frcs	Зето мито Droits perc. 80/100 отъ цѣн. sur la val. лев. frcs	Количество Quantités		
Пренесено .			73 015	225 312			Reporté
Разни дребулий . . . . .	—	—	255	1 487	—	—	Mercerie et tableterie
Кожени издѣлия . . . . .	ок.	26	128	1 467	832	ок.	Ouvrages en cuir
	пр.	1 409			11 120	пр.	
Кожии сурови . . . . .	пр.	104	52	1 226	4 461	пр.	Peaux brutes
Консерви хранителни и сладки . . . . .	ок.	62	68	1 143	6 140	ок.	Conserves alimentaires et con- fiseries
	пр.	460			291	пр.	
Спермацетъ . . . . .	ок.	3 000	815	1 117	4 371	ок.	Spermacéti
Искусствени и любов. нѣща	пр.	58	99	992	731	пр.	Objets d'art et de curiosité
Дървени издѣлия . . . . .	пр.	362	104	900	2 402	пр.	Ouvrages en bois
Вино . . . . .	ок. бт.	— 282	53	881	4 737 1 593	ок. бт.	Vins
	ок.	4 487	1 375	831	2 552	ок.	
Свѣци стеаринени . . . . .	пр.	106			1 515	пр.	Bougies de stéarine
Дървено масло . . . . .	ок. пр.	313 133	76	643	5 258 381	ок. пр.	Huile d'olive
	ок.	153			90	ок.	
Копринени издѣлия . . . . .	пр. мтр.	334 1 573	616	548	1 482 489	пр. мтр.	Ouvrages en soie
	ок.	5 716	456	537	7 609	ок.	
Вещества брашнени и тѣх- нитѣ произведения . . . . .	ок.	100	2 577	303	423	пр.	Farineux et leurs dérivés
Машини и инструмен. разни	пр.	8 435	1 404	152	1 603	пр.	Machines et instruments divers
Колониялни произведения . . . . .	ок. пр.	580			82	ок. пр.	Produits coloniaux
	пр.	—	1 892	4 045	—	пр.	
Разни стоки . . . . .	—	—				—	Diverses marchandises
Сичко .			82 985	241 584			Total

## Други държави.

## Autres états.

Внесени стоки въ Юнѣжеството

Importation dans la Principauté

отъ 1 Юлий 1880 до 31 Дек. 1881.

de 1 Juillet 1880 à 31 Dec. 1881.

Означение на стокитѣ	Единици на количе- ството	1 Юлий — 31 Декември 1880		1881		Unités pour les quan- tités	Désignation des marchandises
		Количество Quantités	Зето мито	Зето мито	Количество Quantités		
			Droits perc. 8% <sup>отъ цѣн.</sup> lev. francs	Droits perc. 8% <sup>отъ цѣн.</sup> lev. francs			
Газъ . . . . .	ок. кв.	520 821 218	22 044	63 247	1 823 322 1 350	ок. caisse	Pétrole
Манифактура . . . . .	ок.	8 215	11 140	36 008	6 170	ок.	Divers produits de l'industrie textile. Objets manufacturés
	пр.	112 074			541 371	пр.	
Свѣщи стеаринени . . . . .	мтр.	—	7 552	15 865	17 096	мтр.	Bougies de stéarine
	ок.	77 241			81 355	ок.	
Строителенъ дървенъ матер.	пр.	—	12 573	15 067	30 472	пр.	Bois de construction
	ок.	153 332			214 494	ок.	
Вълнени платове . . . . .	ок.	196	26 011	13 007	111	ок.	Tissus de laine
	пр.	360			54	пр.	
Разни дребулий . . . . .	мтр.	188 847	51 589	11 913	199 100	мтр.	Marcerie et tableterie
	—	—			—	—	
Спиртни питиета . . . . .	ок.	34 113	3 089	8 389	94 600	ок.	Boissons spiritueuses
	пр.	48			756	пр.	
Памучни платове . . . . .	ок.	2 906	4 650	7 586	1 648	ок.	Tissus de coton
	пр.	9 120			24 107	пр.	
Минерални вещества . . . . .	мтр.	69 139	45	6 497	137 985	мтр.	Matières minérales
	ок.	1 000			108 293	ок.	
Кожи изработени . . . . .	ок.	4 223	1 752	4 728	10 769	ок.	Peaux préparées
	пр.	1 514			9 923	пр.	
Памучна прежда . . . . .	ок.	2 318	689	4 502	18 108	ок.	Fils de coton
	пр.	—			—	—	
Вино . . . . .	ок.	32 200	1 195	4 139	75 710	ок.	Vins
	пр.	—			—	—	
Плодове и градински овощи	ок.	26 873	1 143	4 024	144 136	ок.	Fruits et légumes
	пр.	25 079			139 179	пр.	
Тютюнъ . . . . .	ок.	10 888	1 162	4 007	39 945	ок.	Tabac
	пр.	—			—	—	
Металически издѣлия . . . . .	ок.	6 874	1 608	2 670	23 624	ок.	Ouvrages métalliques
	пр.	85 739			11 200	пр.	
Дървено масло . . . . .	ок.	55 078	5 991	2 173	20 720	ок.	Huile d'olive
	пр.	3			264	пр.	
Кожи сурови . . . . .	ок.	—	408	1 707	4 328	ок.	Peaux brutes
	пр.	3 896			12 457	пр.	
Вълна прапа и непрапа . . . . .	ок.	9 312	1 488	1 678	11 467	ок.	Laine lavée et non lavée
	пр.	—			—	—	
Желѣзни издѣлия . . . . .	ок.	14 741	1 002	1 621	21 700	ок.	Ouvrages en fer
	пр.	29 552			27 400	пр.	
Книжени издѣлия . . . . .	ок.	1 755	1 113	1 560	2 037	ок.	Papeterie
	пр.	20 000			32 696	пр.	
Да се пренесе . . . . .			156 244	210 388			A reporter

Други държави.


Autres états.

Означение на стокиѣ	Единици въ количеството	1 Юлий — 31 Декември 1880 1 Juillet — 31 Decembre		1891		Дésignation des marchandises
		Количество Quantités	Зето мито Droits perç.	Зето мито Droits perç.	Количество Quantités	
			8% <sup>0</sup> sur la val. lea. fres	8% <sup>0</sup> sur la val. lea. fres		
Пренесено .			156 244	210 388		Reporté
Памукъ суровъ . . . . .	ок.	402	71	1 535	6 229	ок. Coton brut
Спермацетъ . . . . .	ок.	2 978	721	1 335	4 982	ок. Spermacéti
Колониялни произведения .	ке.	91			633	caisse Produits coloniaux
Едъръ и дребенъ добитъкъ	ок.	23 000	1 208	1 304	27 876	ок. Gros et petit bétail
Разни вещества за боядисване	пр.	857	621	1 234	891	pe. Diverses matières tinctoriales
Пекуст. и любопитни вещи	ок.	2 799	568	1 168	3 055	ок. Objets d'art et de curiosité
Джамове и стъклени издѣлия	пр.	699			326	pe. Vitres et verrerie
Жито . . . . .	пр.	1 049	369	1 029	2 532	pe. Froment
Копринени платове . . . . .	ок.	30 493	1 326	954	312	ок. Tissus en soie
	пр.	23 332	77	766	6 156	pe. Poissons de toute espèce
	ок.	5 473			3	ок. Vêtements confectionnés
	пр.	17	228	685	380	pe. Café
	мтр.	888			2 566	mtr. Fer brut
Рибѣ съкакъвъ видъ . . . . .	ок.	55 336	1 007	634	3 148	ок. Sel gemme
Готови дрѣхи . . . . .	пр.	62 220			219 437	pe. Diverses marchandises
Кавѣ . . . . .	пр.	4 219	3 060	211	689	pe. Total
Желѣзо сурово . . . . .	ок.	9 463	1 440	132	945	ок.
Солъ . . . . .	ок.	44 362	1 434	77	1 180	ок.
Разни стоки . . . . .	ок.	243 312	7 897	—	—	ок.
	—	—	8 121	5 284	—	—
Сичко .			184 392	226 736		Total



II ВЪВЕСЕНИ и ИЗВЕСЕНИ СТОКИ

ПРЕЗЪ СЪКА МИТНИЦА.



II IMPORTATION et EXPORTATION

PAR CHAQUE DOUANE.

Варна.

Varna.

Внесени стоки въ Княжеството

Importation dans la Principauté

отъ 1 Мартъ 1880 до 31 Дек. 1881.

de 1 Mars 1880 à 31 Dec. 1881.

Означеніе на стокитѣ	Единица на количе- ството	1 Мартъ — 31 Декември 1880		1881		Unités pour les quan- tités	Désignation des marchandises
		1 Mars — 31 Decembre					
		Количество Quantités	Зето мито Droits perç. 8% (отъ цѣн. sur la val. лев. fres	Зето мито Droits perç. 8% (отъ цѣн. sur la val. лев. fres	Количество Quantités		
Памучна прежда . . . . .	ок.	556 914	166 174	301 088	1 012 963	ок.	Fils de coton
Памучни платове . . . . .	ок.	210 065			391 496	ок.	Tissus de coton
	пр.	77 617	122 331	279 622	204 340	пр.	
	мтр.	747 580			575 527	мтр.	
Манифактура . . . . .	ок.	40 004			38 580	ок.	Divers produits de l'industrie textile. Objets manufacturés
	пр.	1 061 614	88 002	153 557	1 876 529	пр.	
Соль . . . . .	мтр.	24 700			611 238	мтр.	Sel gemme
	ок.	946 870	51 983	150 032	2 585 228	ок.	
Кожи изработени . . . . .	ок.	50 455	21 404	59 877	171 800	ок.	Peaux préparées
	пр.	14 288			41 294	пр.	
Бакъръ . . . . .	ок.	22 270	7 671	55 865	163 357	ок.	Cuivre
Разни дребулий . . . . .	—	—	40 704	53 535	—	—	Mercerie et tableterie
Захаръ . . . . .	ок.	361 903	27 468	47 252	571 880	ок.	Sucre
Каве . . . . .	ок.	190 782	26 704	46 615	336 099	ок.	Café
	ок.	155 856	12 013	35 126	436 929	ок.	
Спиртни пиѣета . . . . .	пр.	3 586			4 180	пр.	Boissons spiritueuses
	ок.	231 722	16 960	26 690	687 325	ок.	
Газъ . . . . .	ок.	440 746	18 880	25 724	859 713	ок.	Pétrole
	пр.	61 603			277 408	пр.	
Плодове и градински овощия . . . . .	ок.	400 294	20 841	25 592	538 804	ок.	Fruits et légumes
	пр.	7 156			24 945	пр.	
Сапунъ . . . . .	ок.	211 750	18 858	24 845	291 800	ок.	Savon
	пр.	88 293	10 477	19 314	169 128	пр.	
Дървено масло . . . . .	ок.	168 405	17 576	17 359	61 941	ок.	Huile d'olive
	пр.	493 309	10 477	19 314	508 543	пр.	
Металически издѣлия . . . . .	ок.	427 854	10 842	16 975	690 003	ок.	Ouvrages métalliques
	пр.	70 000	11 802	16 598	200 724	пр.	
Оризъ . . . . .	ок.	10 010	5 436	15 909	23 537	ок.	Riz
	пр.	27 834			55 447	пр.	
Желъзо сурово . . . . .	ок.	1 200			11 361	ок.	Fer brut
	пр.	2 326	14 805	15 821	3	пр.	
Разни вещества за бояди- сване . . . . .	мтр.	78 231			74 070	мтр.	Diverses matières tinctoriales
	ок.	190 000	8 335	13 889	363 668	ок.	
Кожи сурови . . . . .	ок.	24 000	7 628	11 943	42 015	ок.	Peaux brutes
	пр.	57 248			97 950	пр.	
Вълнени платове . . . . .	ок.					ок.	Tissus de laine
	пр.					пр.	
Растения хранителни . . . . .	ок.					ок.	Produits alimentaires
	пр.					пр.	
Конопъ и конопени издѣлия . . . . .	ок.					ок.	Chanvre et ouvrages en chanvre
	пр.					пр.	
Да се пренесе . . . . .			726 894	1 413 228			A reporter

## Варна.

## Varna.

Изнесени стоки извъ Княжеството

Exportation de la Principauté

отъ 1 Мартъ 1880 до 31 Дек. 1881.

de 1 Mars 1880 à 31 Dec. 1881.

Означение на стокитѣ	Единици за количе- ството	1 Мартъ — 31 Декември 1880 1 Mars — 31 Decembre		1881		Unités pour les quan- tités	Désignation des marchandises
		Количество Quantités	Зето мито Droits payés. 10/0 <sup>отъ цѣн.</sup> sur la val. лев. fres	Зето мито Droits payés. 10/0 <sup>отъ цѣн.</sup> sur la val. лев. fres	Количество Quantités		
Жито . . . . .	ок.	29 363 600	61 678	39 935	22 851 740	ок.	Froment
Кукурузъ . . . . .	ок.	1 043 580	857	16 396	19 892 420	ок.	Maïs
Разни птици . . . . .	пр.	428 763	3 635	6 769	718 894	пр.	Divers oiseaux
Яйца . . . . .	пр.	6 774 435	3 529	4 545	13 337 250	пр.	Oeufs
Ячмекъ . . . . .	ок.	4 198 960	2 753	4 142	6 633 580	ок.	Orge
Сирене . . . . .	ок.	275 947	3 632	2 282	177 640	ок.	Fromage
Пашкули . . . . .	ок.	—	—	1 315	8 168	ок.	Cocons
Брашно . . . . .	ок.	1 174 459	1 753	1 219	325 410	ок.	Farine
Дребенъ добитъкъ . . . . .	пр.	3 130	669	1 037	5 698	пр.	Petit bétail
Кожи сурови . . . . .	ок.	188 712	2 827	868	64 710	ок.	Peaux brutes
Разни семена . . . . .	пр.	69 825	—	—	10 952	пр.	Diverses semences
Кожи изработени . . . . .	ок.	64 263	221	741	300 000	ок.	Peaux préparées
Овесъ . . . . .	ок.	17 968	480	690	56 214	пр.	Avoine
Лой и други подобни . . . . .	пр.	22 876	39	631	1 342 320	ок.	Suif et autres sembl.
Едъръ добитъкъ . . . . .	ок.	72 080	247	479	24 830	пр.	Gros bétail et bêtes de somme
Хранит. иѣща отъ животни . . . . .	пр.	11 187	2 326	438	1 221	ок.	Produits alimentaires d'anim.
Вълна прана и непрапа . . . . .	ок.	6 421	248	344	34 440	ок.	Laine lavée et non lavée
Просо . . . . .	ок.	19 833	955	309	20 174	ок.	Millet
Дърва за горене . . . . .	ок.	94 845	147	160	306 080	ок.	Bois de chauffage
Гайтанъ сѣкакъ видъ . . . . .	пр.	276 020	288	157	904 320	пр.	Passementerie de toute espèce
Вино . . . . .	мтр.	618 200	446	136	2 258	ок.	Vins
Кокали, рога и пр. . . . .	ок.	5 937	382	121	26 889	ок.	Os, cornes etc.
Строителенъ дървенъ мате- риалъ . . . . .	ок.	7 437	525	49	4 036	пр.	Bois de construction
Разни стоки . . . . .	пр.	108 554	408	44	8 690	пр.	Diverses marchandises
		41 354	1 618	1 225	18		
Сичко . . . . .			89 663	84 032			Total

## Варна.

## Varna.

Внесени стоки въ Княжеството

Importation dans la Principauté

отъ 1 Мартъ 1880 до 31 Дек. 1881.

de 1 Mars 1880 à 31 Dec. 1881.

Означеніе на стокитѣ	Единици за количе- ството	1 Мартъ — 31 Декември 1880 1 Mars — 31 Decembre		1881		Unités pour les quan- tités	Désignation des marchandises
		Количество Quantités	Зето мито Droits perç.	Зето мито Droits perç.	Количество Quantités		
			8% <small>отъ цѣн.</small> % <small>sur la val.</small> лев. frcs	8% <small>отъ цѣн.</small> % <small>sur la val.</small> лев. frcs			
Пренесено . . . . .			726 894	1 413 228			Reporté
Книжни издѣлїа . . . . .	ок.	61 567	8 373	10 781	61 880	ok.	Papeterie
	пр.	174 762			171 153	pe.	
Строителенъ дърв. материалъ	пр.	27 299	6 163	9 835	42 774	pe.	Bois de construction
Свѣци стеаринени . . . . .	ок.	62 044	12 673	9 045	60 566	ok.	Bougies de stéarine
Готови дрѣхѣ . . . . .	пр.	4 500	6 138	8 955	8 725	pe.	Vêtements confectionnés
Рибѣ съкакъвъ видъ . . . . .	ок.	69 454	8 211	8 417	79 955	ok.	Poissons de toute espèce
	пр.	863 219			1 726 486	pe.	
Тютюнъ . . . . .	ок.	55 698	7 985	7 353	58 815	ok.	Tabac
Желѣзни издѣлїа . . . . .	ок.	101 431	7 429	6 870	38 751	ok.	Ouvrages en fer
	пр.	44 784			89 139	pe.	
Съвглени издѣлїа . . . . .	ок.	32 202	3 418	6 209	95 078	ok.	Verrerie
	пр.	27 265			30 631	pe.	
Вещ. брашвени и тѣх. произв.	ок.	32 300	1 994	5 451	82 775	ok.	Farineux et leurs dérivés
Искусств. и любопитни пѣща	пр.	6 000	1 753	4 966	4 215	pe.	Objets d'art et de curiosité
Чай . . . . .	ок.	5 990	4 615	4 199	5 092	ok.	Thé
	ок.	40			—	ok.	
Коприцени платове . . . . .	пр.	1 131	4 499	4 079	—	pe.	Tissus de soie
	мтр.	8 761			11 298	mtr.	
Памукъ суровъ . . . . .	ок.	20 098	3 153	3 098	20 875	ok.	Coton brut
Дървени течности: сакъзъ, гуми арабикъ и др. . . . .	ок.	17 668	2 768	3 092	19 908	ok.	Sucs végétaux: mastic, gomme arabique etc.
Кожени издѣлїа . . . . .	ок.	2 319	4 134	2 980	2 169	ok.	Ouvrages en cuir
	пр.	22 080			17 098	pe.	
Хайверъ съкакъвъ видъ . . . . .	ок.	56 140	3 334	2 780	36 201	ok.	Caviar de toute espèce
Машини и разни инструменти	пр.	763	734	2 473	469	pe.	Machines et divers instruments
	ок.	3 097			138	ok.	
Дървени издѣлїа . . . . .	пр.	184 907	2 159	2 458	54 317	pe.	Ouvrages en bois
	ок.	135 317	7 503	2 314	35 612	ok.	
Колонїални произведения . . . . .	ок.	19 000	588	2 105	49 800	ok.	Produits coloniaux
Минерални вещества . . . . .	ок.	22 065	1 693	1 931	28 053	ok.	Matières minérales
	пр.	8 669			10 871	pe.	
Бира . . . . .	ок.	7 723	1 209	1 596	10 835	ok.	Bières
	пр.	142 505			541 743	pe.	
Химически вещества и про- изведения . . . . .	ок.	14 000	1 756	1 585	10 500	ok.	Matières chimiques et produits
Масло, лой, воскъ и други кото произх. отъ тѣхъ	ок.					ok.	Beurre, graisse, suif, cire et leurs dérivés
Да се пренесе . . . . .			829 176	1 525 800			A reporter



Варна.

Varna.

Изнесени стоки изъ Княжеството

Exportation de la Principauté

отъ 1 Мартъ 1880 до 31 Дек. 1881.

de 1 Mars 1880 à 31 Dec. 1881.

Означение на стокитъ	Единици за количе- ството	1 Мартъ — 31 Декември 1880		1881		Unités pour les quan- tités	Désignation des marchandises
		Количество Quantités	Зето мито Droits perc.	Зето мито Droits perc.	Количество Quantités		
			1% отъ цѣн. 1% sur la val. лев. fres	1% отъ цѣн. 1% sur la val. лев. fres			
Сичко .			89 663	84 032			Total

Варна.

Varna.

Внесени стоки въ Княжеството

Importation dans la Principauté

отъ 1 Мартъ 1880 до 31 Дек. 1881.

de 1 Mars 1880 à 31 Dec. 1881.

Означеніе на стокитѣ	Единици за количе- ството	1 Мартъ — 31 Декември 1880		1881		Дésignation des marchandises
		Количество Quantités	Зето мито	Зето мито	Количество Quantités	
			Droits perç. 8 <sup>o</sup> / <sub>o</sub> sur la val. лев. fres	Droits perç. 8 <sup>o</sup> / <sub>o</sub> sur la val. лев. fres		
Пренесено .			829 176	1 525 800		Reporté
Пиперъ . . . . .	ок.	17 555	1 634	1 433	15 399	ok. Poivre
Лимонна солъ и разни ки- слоти . . . . .	ок.	1 133			4 452	ok. Sel citrique et diverses acides
	пр.	—	682	1 412	1 831	pc.
Брашно . . . . .	ок.	?	?	1 313	38 708	ok. Farine
Вино . . . . .	ок.	3 100	149	1 294	21 713	ok. Vins
Порцеланени и землени из- дѣлия . . . . .	ок.	7 144			3 216	ok. Porcelaine, faïence et poterie
	пр.	61 919	1 331	1 226	43 158	pc.
Копринени издѣлия . . . . .	ок.	80			230	ok. Ouvrages en soie
	пр.	3 647	1 249	1 210	1 128	pc.
Джамове . . . . .	ок.	24 520	901	1 084	37 820	ok. Vitres
Цѣлители вещества (дро- герии) . . . . .	ок.	2 605			2 872	ok. Droguerie
	пр.	292	1 029	1 008	1 512	pc.
Вълнени издѣлия . . . . .	ок.	540			334	ok. Ouvrages en laine
	пр.	19 548	2 049	731	4 997	pc.
Консерви хранители и сладки . . . . .	ок.	24 150	2 370	729	9 112	ok. Conserves alimentaires et con- fiseries
Вжглица . . . . .	ок.	114 989	594	636	146 396	ok. Charbon
Разни стоки . . . . .	—	—	2 746	3 351	—	— Diverses marchandises
Сичко .			843 910	1 541 227		Total

**Варна.**

**Varna.**

Изнесені стоки изъ Княжеството

Exportation de la Principauté

отъ 1 Мартъ 1880 до 31 Дек. 1881.

de 1 Mars 1880 à 31 Dec. 1881

Означеніе на стокитъ	Единици за количе- ството	1 Мартъ — 31 Декември <b>1880</b> 1 Mars — 31 Decembre		1881		Unités pour les quan- tités	Désignation des marchandises
		Количество Quantités	Зето мито Droits perç. 1% <sup>10</sup> sur la val. лев. fres	Зето мито Droits perç. 1% <sup>10</sup> sur la val. лев. fres	Количество Quantités		
Сичко .			89 663	84 032			Total

Варненска митница.  
Повтаряне.

Douane Varna.  
Récapitulation.

Години — Années	Зето мито — Droits perçus °			Цѣна — Valeur	
	Внесено — Import.	Изнесено — Export.	Сичко — Total	Внесено — Import.	Изнесено — Export.
	Левове — Francs			Левове — Francs	
1879 . . . . .	1 008 953	60 891	1 069 844	12 611 912	6 089 100
1880 . . . . .	1 046 520	100 787	1 147 307	13 071 500	10 078 700
1881 . . . . .	1 548 287	84 032	1 632 269	19 352 962	8 403 200
Редукция показана въ 1880 и 1881					
Добавка въ 1880 и въ 1881					
по-много plus . . . . .	37 567	30 896	77 463	459 588	3 989 600
по-малко moins . . . . .	—	—	—	—	—
по-много plus . . . . .	—	—	—	—	—
по-малко moins . . . . .	—	—	—	—	—
Редукция показана въ 1880 и 1881					
Добавка въ 1880 и въ 1881					
по-много plus . . . . .	501 717	—	484 962	6 281 462	—
по-малко moins . . . . .	—	—	—	—	—
по-много plus . . . . .	47 <sup>00</sup>	—	49 <sup>27</sup>	—	1 675 500
по-малко moins . . . . .	—	18 755	—	—	—
по-много plus . . . . .	—	—	—	—	—
по-малко moins . . . . .	—	18 <sup>00</sup>	—	—	—

**Свищовъ.**

**Svištov.**

Внесени стоки въ Княжеството

Importation dans la Principauté

отъ 1 Мартъ 1880 до 31 Дек. 1881.

de 1 Mars 1880 à 31 Dec. 1881.

Означеніе на стокитъ	Единица за количе- ството	1 Мартъ — 31 Декемврий 1880		1881		Unités pour les quan- tités	Désignation des marchandises
		Количество Quantités	Зето мито	Зето мито	Количество Quantités		
			Droits perc. 8% <sup>for. val.</sup> sur la val. лев. fres	Droits perc. 8% <sup>for. val.</sup> sur la val. лев. fres			
Соль . . . . .	ок.	6 510 104	366 760	278 579	4 622 970	ок.	Sel gemme
Спиртни питиета . . . . .	ок.	24 680	2 320	53 613	539 335	ок.	Boissons spiritueuses
Кожн сурови . . . . .	ок.	56 682	7 809	35 027	41 356	ок.	Peaux brutes
	пр.	49 346			78 500	пр.	
Захаръ . . . . .	ок.	403 703	34 064	31 956	376 186	ок.	Sucre
Жельзо сурово . . . . .	ок.	698 978	21 692	24 806	875 511	ок.	Fer brut
Памучна прежда . . . . .	ок.	52 573	15 532	23 374	85 000	ок.	Fils de coton
Металически издѣлиа . . . . .	ок.	182 315	8 779	18 586	104 999	ок.	Ouvrages métalliques
	пр.	79 445			692 891	пр.	
Оризъ . . . . .	ок.	493 535	17 981	17 237	481 675	ок.	Riz
Строит. дървенъ материалъ	пр.	320 88	16 607	17 142	210 113	пр.	Bois de construction
Газъ . . . . .	ок.	112 007	2 935	14 280	439 583	ок.	Pétrole
Жельзани издѣлиа . . . . .	ок.	135 075	8 773	11 931	84 984	ок.	Ouvrages en fer
	пр.	264 934			279 319	пр.	
Памучни платове . . . . .	ок.	32 137	11 751	10 653	7 512	ок.	Tissus de coton
	пр.	10 939			204 680	пр.	
	мтр.	157 812			165 482	мтр.	
Манифактура . . . . .	ок.	50 519	8 392	8 843	480	ок.	Divers produits de l'industrie textile. Objets manufacturés
	пр.	33 371			176 805	пр.	
	мтр.	2 647			12 373	мтр.	
Вълнени платове . . . . .	ок.	11 957	12 128	7 963	529	ок.	Tissus en laine
	пр.	2 104			7 964	пр.	
Рибн съкакъвъ видъ . . . . .	мтр.	58 862	6 511	7 629	19 383	мтр.	Poissons de toute espèce
	ок.	146 073			136 590	ок.	
Дървени издѣлиа . . . . .	пр.	92 583	6 151	7 085	50 199	пр.	Ouvrages en bois
	ок.	132 440			2 735	ок.	
Разни вещества за бояди- сване . . . . .	пр.	102 815	7 757	6 810	267 145	пр.	Deverses matières tinctoriales
	ок.	91 253			41 832	ок.	
Книжени издѣлиа . . . . .	пр.	—	6 661	6 372	67 505	пр.	Papeterie
	ок.	85 174			38 309	ок.	
Копони и конопени издѣ- лиа . . . . .	пр.	251 411	?	5 877	241 438	пр.	Chanvre et ouvrages en chan- vre
	ок.	—			27 515	ок.	
	мтр.	—			27 543	пр.	
					3 849	мтр.	
Да се пренесе . . . . .			562 603	587 763			A reporter

## Свищовъ.

## Svištov.

Изнесени стоки извъ Княжеството

Exportation de la Principauté

отъ 1 Мартъ 1880 до 31 Дек. 1881.

de 1 Mars 1880 à 31 Dec. 1881.

Означеніе на стокитѣ	Единици за количе- ството	1 Мартъ — 31 Декември 1880		1881		Unités pour les quan- tités	Désignation des marchandises
		Количество Quantités	Зето мито Droits perç. 1% <sup>10/100</sup> <sub>sur la val.</sub> лев. frcs	Зето мито Droits perç. 1% <sup>10/100</sup> <sub>sur la val.</sub> лев. frcs	Количество Quantités		
Кукурузъ . . . . .	ок.	—	—	12 850	15 566 360	ок.	Maïs
Жито . . . . .	ок.	45 777 560	8 662	8 947	4 751 940	ок.	Froment
Кожи изработени и кожени издѣлия . . . . .	ок. пр.	2 985 186 931	2 628	2 295	— 141 768	ок. пр.	Peaux préparées et ouvrages en cuir
Ячмикъ . . . . .	ок.	1 319 260	811	1 706	2 773 600	ок.	Orge
Ржжъ . . . . .	ок.	1 591 860	1 146	1 043	1 448 680	ок.	Seigle
Овесъ . . . . .	ок.	163 360	77	704	1 473 480	ок.	Avoine
Плодове и градински овоци	ок.	40 058	106	609	80 000	ок.	Fruits et légumes
Желѣзни и металн. издѣлия	ок.	50 000	689	588	30 000	ок.	Ouvrages en fer, ouvr. métal.
Кожи сурови . . . . .	пр.	114 047	1 012	489	68 523	пр.	Peaux brutes
Коприна и коприн. издѣлия	ок.	8 038	1 287	449	4 417	ок.	Soie et ouvrages en soie
Дървени издѣлия . . . . .	пр.	91 000	450	438	83 121	пр.	Ouvrages en bois
Просо . . . . .	ок.	204 000	105	427	807 040	ок.	Millet
Хранит. произ. отъ животни	ок.	24 000	429	211	81 000	ок.	Produits alimentaires d'anim.
Вино . . . . .	ок.	76 278	168	189	59 588	ок.	Vins
	ок.	5 655	—	—	7 800	ок.	—
Вълна и вълнени издѣлия	пр.	3 431	180	175	—	пр.	Laine et ouvrages en laine
	арш.	2 943	—	—	—	арш.	—
Гайтанъ . . . . .	ок.	4 045	256	170	2 635	ок.	Passementerie
Бои разни . . . . .	ок.	—	—	132	125 572	ок.	Couleurs diverses
Едъръ добитъкъ . . . . .	пр.	—	111	91	62	пр.	Gros bétail et bêtes de somme
Растения хранителни . . . . .	ок. пр.	— 16 404	646	12	2 387 8 510	ок. пр.	Plantes alimentaires
Разни стоки . . . . .	—	—	502	231	—	—	Diverses marchandises
Сичко . . . . .			19 265	31 756			Total

## СВИЦОВЪ.

## Svištov.

Внесени стоки въ Княжеството

Importation dans la Principauté

отъ 1 Мартъ 1880 до 31 Дек. 1881.

de 1 Mars 1880 à 31 Dec. 1881.

Означение на стокитѣ	Единици за количе- ството	1 Мартъ — 31 Декември 1880		1881		Unités pour les quan- tités	Désignation des marchandises
		Количество Quantités	Зето мито Droits perc.	Зето мито Droits perc.	Количество Quantités		
			8% <small>отъ цѣн. sur la val.</small> лев. frcs	8% <small>отъ цѣн. sur la val.</small> лев. frcs			
Пренесено .			562 603	587 763			Reporté
Готови дрѣхи за обличанье	ок.	7 100			1 825	ok.	Vêtements confectionnés
	пр.	8 072	6 963	5 444	3 537	pe.	
Каве . . . . .	ок.	34 172	5 909	5 431	38 374	ok.	Café
Кожи изработени . . . . .	ок.	23 718	6 277	5 288	5 037	ok.	Peaux préparées
	пр.	21 079			24 062	pe.	
Коженн издѣлия . . . . .	ок.	5 670	1 527	5 232	3 448	ok.	Ouvrages en cuir
	пр.	4 716			20 888	pe.	
Свѣщи стеаринени . . . . .	ок.	50 773	6 782	5 019	19 106	ok.	Bougies de stéarine
	пр.	—			31 331	pe.	
Стъкленн издѣлия . . . . .	ок.	146 917	5 113	4 866	61 034	ok.	Verrerie
	пр.	242 404			141 399	pe.	
Вещ. браши. и тѣхни произв.	ок.	163 046	6 190	4 144	86 437	ok.	Farineux et leurs dérivés
Произведения отъ разни жи- вотни . . . . .	ок.	73 273	3 718	4 089	86 820	ok.	Fruits et légumes
	пр.	—			6 913	pe.	
Разни дребулий . . . . .	—	—	8 718	3 365	—	—	Mercerie et tableterie
Дървено масло . . . . .	ок.	44 743	5 003	3 294	33 000	ok.	Huile d'olive
	пр.	55 224			38 443	ok.	
Сапунъ . . . . .	ок.	27 940	2 246	2 709	43 605	pe.	Savon
	пр.	30	103	2 680	366	pe.	
Едъръ добитъкъ . . . . .	ок.	73 250	3 671	2 609	13 552	ok.	Gros bétail et bêtes de somme
	пр.	1 460 548			885 378	pe.	
Химически вещества . . . . .	ок.	64 248	1 626	2 252	34 650	ok.	Matières chimiques
	пр.	5 924			—	ok.	
Бира . . . . .	ок.	20 324	2 549	2 189	5 385	ok.	Bière
	пр.	57 640			—	ht.	
Цѣлителинн вещества (дро- герия) . . . . .	ок.	155 370	1 681	1 939	55 933	ok.	Droguerie
	пр.	76 084			187 831	pe.	
Катранъ . . . . .	ок.	76 084	2 954	1 939	4 065	ok.	Coal-Tar (goudron minéral)
	пр.	159 485			136 613	pe.	
Порцеланени и земленн из- дѣлия . . . . .	ок.	56 079	1 478	1 846	110 000	ok.	Faïence, porcelaine et poterie
	пр.	3 514	1 592	1 792	2 377	ok.	
Минерални вещества . . . . .	ок.	4 048	928	1 692	11 353	ok.	Matières minérales
Чай . . . . .	ок.	1 889	712	1 550	1 456	ok.	Thé
Лимон. солъ и разни киселоти Произведения отъ разни жи- вотни . . . . .	ок.	6 700			1 456	ok.	Sel citriques et diverses acides
	пр.				99 437	pe.	
Да се пренесе .			638 343	657 132			A reporter

# Свищовъ.

# Svištov.

Изнесени стоки изъ Княжеството

Exportation de la Principauté

отъ 1 Мартъ 1880 до 31 Дек. 1881.

de 1 Mars 1880 à 31 Dec. 1881.

Означение на стокитѣ	Единици за количе- ството	1 Мартъ — 31 Декември 1880		1881		Unités pour les quan- tités	Désignation des marchandises
		Количество Quantités	Зето мито Droits perç.	Зето мито Droits perç.	Количество Quantités		
			1% отъ цѣн. 1% sur la val. лев. fres	1% отъ цѣн. 1% sur la val. лев. fres			
Сичко .			19 265	31 756		Total	

**Свищовъ.**

**Svištov.**

Внесени стоки въ Княжеството

Importation dans la Principauté

отъ 1 Мартъ 1880 до 31 Дек. 1881.

de 1 Mars 1880 à 31 Dec. 1881.

Означеніе на стокиѣ	Единица на колич- ството	1 Мартъ — 31 Декември 1880		1881		Единица на коли- чеството	Désignation des marchandises
		Количество Quantités	Зето мито	Зето мито	Количество Quantités		
			Droits perç. 8% (sur la val. lev. frs)	Droits perç. 8% (sur la val. lev. frs)			
Пренесено . . . . .			638 343	657 132			Reporté
Боярени платове . . . . .	мтр.	4 992	1 497	1 406	6 000	мтр.	Tissus en soie
Хайверъ съдкакъвъ видъ . . . . .	ок.	13 148	1 161	1 169	13 419	ок.	Caviar de toute espèce
Джамове . . . . .	ок.	131 360	2 462	976	—	ок.	Vitres
Масло, лой, воскъ, и други които произхожд. отъ тѣхъ . . . . .	пр.	1 730	—	—	1 564	пр.	—
	ок.	20 608	2 335	880	8 135	ок.	Bouire, suif, cire et leurs dé- rivés
	ок.	11 436	—	—	11	ок.	—
Вълнени надълаи . . . . .	пр.	15 149	2 754	657	3 092	пр.	Ouvrages en laine
	мтр.	1 334	—	—	816	мтр.	—
Машини и инструменти . . . . .	ок.	14 580	2 637	643	40	ок.	Machines et instruments
	пр.	21 981	—	—	990	пр.	—
Букурузъ . . . . .	ок.	131 800	1 763	40	10 080	ок.	Mais
Разни стоки . . . . .	—	—	4 508	6 406	—	—	Diverses marchandises
<b>Сичко . . . . .</b>			<b>657 460</b>	<b>669 309</b>			<b>Total</b>



## Свищовъ.

## Svištov.

Изнесені стоки изъ Княжеството

Exportation de la Principauté

отъ 1 Мартъ 1880 до 31 Дек. 1881.

de 1 Mars 1880 à 31 Dec. 1881.

Означеніе на стокиѣ	Единици за количе- ството	1 Мартъ — 31 Декември <b>1880</b> 1 Mars — 31 Decembre		1881		Unités pour les quan- tités	Désignation des marchandises
		Количество Quantités	Зето мито Droits perç.	Зето мито Droits perç.	Количество Quantités		
			1% отъ цѣн. 1% sur la val. лев. francs	1% отъ цѣн. 1% sur la val. лев. francs			
Сичко .		19 265	31 756			Total	

Свищовска митница.  
Шевтаряне.

Douane Svištov.  
Récapitulation.

Години — Années	Зето мито — Droits perçus			Цѣна — Valeur	
	Внесено — Import.	Изнесено — Export.	Сичко — Total	Внесено — Import.	Изнесено — Export.
	Левове — Francs			Левове — Francs	
1879 . . . . .	386 571	15 679	402 250	4 832 137	1 567 900
1880 . . . . .	668 093	19 452	687 545	8 351 162	1 945 200
1881 . . . . .	669 309	31 755	701 067	8 366 362	3 175 800
Разлика между 1881 и 1880					
Диференс en 1880 sur 1879	281 522	3 773	285 295	3 519 025	377 300
	72 <sub>00</sub>	23 <sub>21</sub>	70 <sub>00</sub>	—	—
	—	—	—	—	—
	—	—	—	—	—
	—	—	—	—	—
Разлика между 1881 и 1880					
Диференс en 1881 sur 1880	1 216	12 306	13 522	15 200	1 230 600
	0 <sub>13</sub>	63 <sub>92</sub>	1 <sub>00</sub>	—	—
	—	—	—	—	—
	—	—	—	—	—

Руссе.

Russé.

Внесени стоки въ Княжеството

Importation dans la Principauté

отъ 1 Мартъ 1880 до 31 Дек. 1881.

de 1 Mars 1880 à 31 Dec. 1881.

Означение на стокитѣ	Единици за количе- ството	1 Мартъ — 31 Декември 1880		1881		Unités pour les quan- tités	Désignation des marchandises
		1 Mars — 31 Decembre					
		Количество Quantités	Зето мито Droits perc. 8% <sup>отъ цѣн.</sup> sur la val. лев. francs	Зето мито Droits perc. 8% <sup>отъ цѣн.</sup> sur la val. лев. francs	Количество Quantités		
Соль . . . . .	ок.	1 300 230	72 815	111 402	1 859 693	ок.	Sel gemme
Манифактура . . . . .	ок.	25 813			26 063	ок.	Divers produits de l'industrie textile. Objets manufacturés
	пр.	962 277	56 067	79 830	1 122 204	пр.	
Памучна прежда . . . . .	мтр.	131 026			196 015	мтр.	Fils de coton
	ок.	85 300	26 265	71 861	242 522	ок.	
Памучни платове . . . . .	ок.	21 372			34 221	ок.	Tissus de coton
	пр.	54 167	25 560	64 264	1 092 326	пр.	
Разни дребулий . . . . .	мтр.	224 383			1 338 291	мтр.	Mercerie et tableterie
	—	—	11 418	38 827	—	—	
Вълнени платове . . . . .	пр.	59 666			700	пр.	Tissus de laine
	мтр.	89 082	14 943	34 731	136 791	мтр.	
Захаръ . . . . .	ок.	226 558	15 677	23 632	330 933	ок.	Sucre
Готови дрѣхи . . . . .	пр.	44 300	16 088	21 010	21 414	пр.	Vêtements confectionnés
Спиртни питиета . . . . .	ок.	44 525			150 225	ок.	Boissons spiritueuses
	бт.	4 909	4 527	15 505	1 654	бт.	
Строит. дървенъ материялъ	пр.	141 528	10 464	14 761	172 100	пр.	Bois de construction
Кожени издѣлия . . . . .	ок.	3 882			96	ок.	Ouvrages en cuir
	пр.	30 334	11 353	13 006	41 636	пр.	
Металически издѣлия . . . . .	ок.	7 177			50 161	ок.	Ouvrages métalliques
	пр.	599 801	5 036	11 375	104 272	пр.	
Кожи изработени . . . . .	ок.	19 646			26 574	ок.	Peaux préparées
	пр.	4 231	6 285	7 732	10 930	пр.	
Газъ . . . . .	ок.	104 415	2 536	7 504	212 523	ок.	Pétrole
Каве . . . . .	ок.	37 370	5 182	7 161	56 444	ок.	Café
Дървени издѣлия . . . . .	ок.	568			16 673	ок.	Ouvrages en bois
	пр.	577 921	6 773	6 919	45 873	пр.	
Квижени издѣлия . . . . .	ок.	102 028			50 265	ок.	Papeterie
	пр.	317 316	10 202	6 713	106 810	пр.	
Желѣзни издѣлия . . . . .	ок.	46 670			40 731	ок.	Ouvrages en fer
	пр.	146 737	6 439	6 452	202 861	пр.	
Желѣзо сурово . . . . .	ок.	125 400	3 884	6 010	211 300	ок.	Fer brut
Свѣщи стеаринени . . . . .	ок.	7 872			30 861	ок.	Bougies de stéarine
	пр.	3 958	2 160	5 879	10 928	пр.	
Бира . . . . .	ок.	88 667			92 033	ок.	Bière
	бт.	3 850	4 061	5 074	11 400	бт.	
Стъклени издѣлия . . . . .	ок.	31 452			44 101	ок.	Verrerie
	пр.	36 237	3 666	3 892	12 839	пр.	
Оризъ . . . . .	ок.	183 306	6 477	3 775	111 144	ок.	Riz
Да се пренесе . . . . .			327 879	567 315			A reporter

Руссе.

Russé.

Изнесени стоки изъ Княжеството

Exportation de la Principauté

отъ 1 Марта 1880 до 31 Дек. 1881.

de 1 Mars 1880 à 31 Dec. 1881.

Означеніе на стокитѣ	Единица за количеството	1 Мартъ — 31 Декември 1880		1881		Дésignation des marchandises
		Количество Quantités	Zero mitro Droits perç. 1% (sur la val. lev. frs)	Zero mitro Droits perç. 1% (sur la val. lev. frs)	Количество Quantités	
Кукурузъ . . . . .	ок.	—	—	19 723	23 816 090	ok. Mals
Конѣ . . . . .	пр.	—	—	2 080	1 589	pe. Chevaux
Жито . . . . .	ок.	4 574 520	7 793	2 077	1 336 340	ok. Froment
Кожи съкакъвъ видъ изра- ботени и сурови . . . . .	ок.	15	519	961	98	ok. Peaux de toute espèce prépa-
	пр.	13 107			81 930	pe. rées et brutes
Ржъ . . . . .	ок.	4 434 320	3 193	794	1 102 920	ok. Seigle
Плодове и градински овощи	ок.	182 357	932	786	181 342	ok. Fruits et légumes
	пр.	45 899			—	pe.
Просо . . . . .	ок.	156 100	80	709	1 375 840	ok. Millet
Ячмикъ . . . . .	ок.	2 534 860	1 614	592	951 450	ok. Orge
Брашно . . . . .	ок.	10 220	21	520	166 030	ok. Farines
Яйца . . . . .	пр.	—	—	335	910 950	pe. Oeufs
Желъзни издѣлѣя . . . . .	ок.	10 513	249	296	38 780	ok. Ouvrages en fer
	пр.	8 606			4 732	pe.
Едъръ и дребенъ добитъкъ	пр.	535	773	215	2 204	pe. Gros et petit bétail
Памучни платове . . . . .	пр.	1 400	149	212	2 354	pe. Tissus de coton
Гайтани съкакъвъ видъ . . . . .	ок.	3 772	233	167	2 241	ok. Passementerie
	пр.	1 734			1 559	pe.
Дървени издѣлѣя . . . . .	пр.	120 617	171	166	61 229	pe. Ouvrages en bois
Овесъ . . . . .	ок.	408 540	193	163	343 690	ok. Avoine
Пастърма . . . . .	ок.	—	—	162	13 717	ok. Viandes séchées
Кожени издѣлѣя . . . . .	ок.	776	135	145	11 436	ok. Ouvrages en cuir
	пр.	8 509			2 000	pe.
Готови дрѣхи . . . . .	пр.	3 063	84	109	2 257	pe. Vêtements confectionnés
Козинени платове . . . . .	ок.	7 040	162	103	1 050	ok. Tissus de poils de chèvres
	пр.	19 240			7 289	pe.
Разни камъни . . . . .	пр.	6 726	132	101	4 423	pe. Pierres diverses
	м. к.	872			2 176	м. к.
Бокали . . . . .	ок.	504 983	341	77	150 000	ok. Os
Скродлика . . . . .	ок.	106 530	108	33	23 811	ok. Tau
Разни стоки . . . . .	—	—	878	628	—	— Diverses marchandises
Свѣто . . . . .			17 760	31 154		Total

Руссе.

Russé.

Внесени стоки въ Княжеството  
отъ 1 Мартъ 1880 до 31 Дек. 1881.

Importation dans la Principauté  
de 1 Mars 1880 à 31 Dec. 1881.

Означение на стокиѣ	Единици за количе- ството	1 Мартъ — 31 Декември 1880 1 Mars — 31 Decembre		1881		Unités pour les quan- tités	Désignation des marchandises
		Количество Quantités	Зето мито Droits perç. 80/0 <sup>отъ цѣн.</sup> sur la val. лев. frcs	Зето мито Droits perç. 80/0 <sup>отъ цѣн.</sup> sur la val. лев. frcs	Количество Quantités		
Пренесено . . . . .			327 879	567 315			Reporté
Кожи сурови . . . . .	ок. пр.	6 013 7 064	2 586	3 533	566 16 284	ok. pe.	Peaux brutes
Тютюнъ . . . . .	ок. пр.	— —	—	2 938	20 464 11 500	ok. pe.	
Рибѣ съвакъвъ видъ . . . . .	ок. пр.	43 914 2 925	1 494	2 888	61 267 44 267	ok. pe.	Poissons de toute espèce
Ковони и конопени издѣлия	ок.	—	—	2 641	27 712	ok.	Chanvre et ouvrages en chanvre
Едъръ добитъкъ . . . . .	пр.	73	343	2 579	348	pe.	Gros bétail et bêtes de somme
Колониялни произведения . . . . .	ок. пр.	67 013 101 806	9 994	2 508	21 931 41 996	ok. pe.	Produits coloniaux
Разни вещества за бояди- сване . . . . .	ок. пр.	4 880 1 132	357	2 431	43 636 3 385	ok. pe.	
Цѣлители вещества (дро- герия) . . . . .	ок. пр.	8 346 32 859	2 462	2 395	9 002 6 502	ok. pe.	Droguerie
Катранъ . . . . .	ок.	204 035	1 923	2 043	219 275	ok.	
Вълнени издѣлия . . . . .	ок. пр. мтр.	240 22 147 5 900	1 300	1 735	1 040 20 696 —	ok. pe. mtr.	Ouvrages en laine
Химически вещества . . . . .	ок. пр.	11 856 95 398	1 030	1 669	6 924 231 090	ok. pe.	
Минерални вещества . . . . .	ок. пр.	1 285 131	541	1 560	61 805 902	ok. pe.	Matières minérales
Дървено масло . . . . .	ок.	22 299	2 075	1 530	16 941	ok.	
Вещ. браш. и тѣхни произв.	ок.	50 000	2 258	1 523	33 776	ok.	Huile d'olive
Порцеланени и землени из- дѣлия . . . . .	ок. пр.	15 699 23 116	675	1 374	4 402 157 807	ok. pe.	Farineux et leurs dérivés
Растения хранителни . . . . .	ок. пр.	11 713 390 984	1 912	1 342	35 980 —	ok. pe.	
Дребеиъ добитъкъ . . . . .	пр.	6 676	3 955	1 281	1 903	pe.	Porcélaïne, faïence et poterie
Копривени платове . . . . .	мтр. ярд.	3 509 57	334	1 183	3 901 216	mtr. yrd.	Produits alimentaires
Машини и инструменти . . . . .	пр.	206	1 179	1 083	626	pe.	
Лимонна солъ и раз. кислоти	ок.	2 058	607	1 033	2 387	ok.	Petit bétail
Масло, лой, воскъ и други ковто произхожд. отъ тѣхъ	ок. пр.	35 843 3 685	3 364	330	2 407 —	ok. pe.	Tissus en soie
Разни стоки . . . . .	—	—	10 816	7 502	—	—	
Сичко . . . . .			377 083	614 416			Total

Руссе.

Russé.

Изнесени стоки извъ княжеството  
отъ 1 Мартъ 1880 до 31 Дек. 1881.

Exportation de la Principauté  
de 1 Mars 1880 à 31 Dec. 1881

Означение на стокиѣ	Единица за количе- ството	1 Мартъ — 31 Декември 1880 1 Mars — 31 Decembre		1881		Unités pour les quan- tités	Désignation des marchandises
		Количество Quantités	Зето мито Droits perç. 1% <sup>0</sup> /o sur la val. лев. fres	Зето мито Droits perç. 1% <sup>0</sup> /o sur la val. лев. fres	Количество Quantités		
Сичко .			17 760	31 154			Total

Руссеска митница.  
Шовтаряно.

Douane Russé.  
Récapitulation.

Година — Année	Зето мито — Droits perçus			Цѣна — Valeur	
	Внесено — Import.	Изнесено — Export.	Сичко — Total	Внесено — Import.	Изнесено — Export.
	Левове — Francs			Левове — Francs	
1879 . . . . .	384 437	12 103	396 530	4 805 337	1 210 300
1880 . . . . .	387 710	17 947	405 657	4 846 450	1 794 700
1881 . . . . .	614 416	31 154	645 570	7 680 200	3 115 400
Тялото изнесено въ 1879 и 1880 години по-много plus % <sup>0</sup>	3 280	5 844	9 123	41 113	584 400
Тялото изнесено въ 1881 и 1880 години по-малко moins % <sup>0</sup>	0 <sup>00</sup>	48 <sup>00</sup>	23 <sup>00</sup>	—	—
Тялото изнесено въ 1881 и 1880 години по-много plus % <sup>0</sup>	226 700	13 207	239 907	2 833 750	1 320 700
Тялото изнесено въ 1881 и 1880 години по-малко moins % <sup>0</sup>	58 <sup>00</sup>	73 <sup>00</sup>	59 <sup>00</sup>	—	—

## Ломъ-Паланка.

## Lom-Palanka.

Внесени стоки въ Княжеството

Importation dans la Principauté

отъ 1 Мартъ 1880 до 31 Дек. 1881.

de 1 Mars 1880 à 31 Dec. 1881.

Означение на стокитѣ	Единици за количе- ството	1 Мартъ — 31 Декември 1880		1881		Unités pour les quan- tités	Désignation des marchandises
		Количество Quantités	Зето мито Droits perc. 8% <sup>0</sup> /отъ цѣн. sur la val. лев. fres	Зето мито Droits perc. 8% <sup>0</sup> /отъ цѣн. sur la val. лев. fres	Количество Quantités		
Соль . . . . .	ок.	5 471 974	235 270	179 869	3 362 742	ок.	Sel gemme
Спиртни питиета . . . . .	ок.	325 049	30 393	76 675	662 459	ок.	Boissons spiritueuses
	пр.	1 111			524	пр.	
Памучни платове . . . . .	ок.	11 927	20 575	43 720	30 494	ок.	Tissus de coton
	пр.	32 419			566 631	пр.	
Захаръ . . . . .	мтр.	208 766	18 569	29 723	312 653	пр.	Sucre
	ок.	221 393			340 202	ок.	
Разни дребулий . . . . .	—	—	16 200	25 128	—	—	Mercerie et tableterie
Желѣзни издѣлия . . . . .	ок.	205 515	16 964	23 053	337 145	ок.	Ouvrages en fer
	пр.	141 629			300 601	пр.	
Готови дрѣхи . . . . .	ок.	15 814	22 786	22 706	—	ок.	Vêtement confectionnés
	пр.	16 661			24 737	пр.	
Манифактура . . . . .	ок.	17 578	20 373	15 716	27 206	ок.	Divers produits de l'industrie textile. Objets manufacturés
	пр.	184 819			109 446	пр.	
Вълнени платове . . . . .	мтр.	44 506	6 970	13 157	50 400	мтр.	Tissus de laine
	ок.	—			163	ок.	
Памучна прежда . . . . .	пр.	2 531	11 507	21 005	20 140	пр.	Fils de coton
	мтр.	58 764			89 275	мтр.	
Кожени издѣлия . . . . .	ок.	42 000	3 594	12 178	73 744	ок.	Ouvrages en cuir
	пр.	3 204			1 151	пр.	
Металлически издѣлия . . . . .	ок.	5 102	7 334	10 987	50 221	пр.	Ouvrages métalliques
	пр.	46 190			87 739	ок.	
Желѣзо сурово . . . . .	ок.	67 663	7 334	10 987	1 383 058	пр.	Ouvrages métalliques
Строителенъ дървенъ мате- риалъ . . . . .	ок.	213 159	6 453	7 736	238 140	ок.	Fer brut
	пр.	—			5 215	7 560	
Дървени издѣлия . . . . .	ок.	240 265	5 908	6 276	74 824	пр.	Bois de construction
	пр.	870			26 092	ок.	
Квижения издѣлия . . . . .	ок.	55 855	6 084	6 048	53 859	пр.	Ouvrages en bois
	пр.	22 577			24 444	ок.	
Оризъ . . . . .	ок.	341 460	5 607	5 771	1 334 974	пр.	Papeterie
	пр.	135 408			159 937	ок.	
Разни вещества за боядис- ване . . . . .	ок.	11 864	3 939	5 757	16 319	ок.	Matières diverses tinctoriales
	пр.	5 466			94 840	пр.	
Порцеланени и землени из- дѣлия . . . . .	ок.	17 732	1 421	5 667	169 225	ок.	Faïence, porcelaine et poterie
	пр.	56 850			424 575	пр.	
Да се пренесе . . . . .			445 162	518 732			A reporter

## Ломъ-Паланка.

## Lom-Palanka.

Изнесени стоки извън княжеството

Exportation de la Principauté

отъ 1 Мартъ 1880 до 31 Дек. 1881.

de 1 Mars 1880 à 31 Dec. 1881.

Означеніе на стокитѣ	Единици на количе- ството	1 Мартъ — 31 Декемврий 1880 1 Mars — 31 Decembre		1881		Unités pour les quan- tités	Désignation des marchandises
		Количество Quantités	Зето мито Droits perc. 1% /отъ цѣн. 1% /отъ sur la val. лев. fres	Зето мито Droits perc. 1% /отъ цѣн. 1% /отъ sur la val. лев. fres	Количество Quantités		
Букурузъ . . . . .	ок.	—	—	5 086	6 451 500	ок.	Maïs
Божі сурови . . . . .	пр.	198 623	1 158	1 245	174 051	пр.	Peaux brutes
Рѣжъ . . . . .	ок.	1 316 760	951	1 062	1 394 300	ок.	Seigle
Пашкули . . . . .	ок.	8 620	1 447	1 004	6 201	ок.	Cocons
Жито . . . . .	ок.	1 590 840	2 773	966	558 180	ок.	Froment
Вълна . . . . .	ок.	88 822	1 077	600	37 351	ок.	Laine
Божі изработени . . . . .	пр.	24 580	519	285	28 590	пр.	Peaux préparées
Копринена прежда . . . . .	ок.	190	6	191	1 200	ок.	Fils de soie
Ячмикъ . . . . .	ок.	816 740	619	107	178 540	ок.	Orge
Готови дрѣхи . . . . .	пр.	7 617	685	102	1 998	пр.	Vêtements confectionnés
Гайтави . . . . .	ок.	5 738	159	59	987	ок.	Passementerie
Килими . . . . .	пр.	336	121	45	137	пр.	Tapis
Разни стоки . . . . .	—	—	530	420	—	—	Diverses marchandises
Сичко . . . . .			10 045	11 172			Total

## Ломъ-Паланка.

## Lom-Palanka.

Внесени стоки въ Княжеството

Importation dans la Principauté

отъ 1 Мартъ 1880 до 31 Дек. 1881.

de 1 Mars 1880 à 31 Dec. 1881.

Означеніе на стокитъ	Единици за количе- ството	1 Мартъ — 31 Декември 1880		1881		Дésignation des marchandises	
		Количество Quantités	Зето мито Droits perc. 8% <sup>отъ</sup> <sub>sur</sub> <sup>вал.</sup> lev. frcs	Зето мито Droits perc. 8% <sup>отъ</sup> <sub>sur</sub> <sup>вал.</sup> lev. frcs	Количество Quantités		Unités pour les quan- tités
Пренесено . . . . .			445 162	518 732		Reporté	
Вълнени издѣлѣя . . . . .	ок. пр. мтр.	144 5 299 —			3 800 42 077 31 462	ок. pc. mtr.	Ouvrages en laine
Кожи сурови . . . . .	ок. пр.	— 1 956	217	4 532	3 706 4 091	ок. pc.	Peaux brutes
Стъклени издѣлѣя . . . . .	ок. пр.	24 588 11 544	2 995	4 075	36 448 45 161	ок. pc.	Verrerie
Вещ. браши. и тѣхни произв.	ок.	77 103	3 160	3 533	72 786	ок.	Farineux et leurs dérivés
Газъ . . . . .	ок.	49 605	2 010	3 447	96 541	ок.	Pétrole
Варъ . . . . .	ок.	121 618	1 375	3 377	434 538	ок.	Chaux
Кожи изработени . . . . .	ок. пр.	4 444 1 568	1 643	3 197	4 700 2 165	ок. pc.	Peaux préparées
Копринени платове . . . . .	мтр.	3 624	925	2 699	11 379	мтр.	Tissus de soie
Кавѣ . . . . .	ок.	26 664	4 069	2 666	18 620	ок.	Café
Чай . . . . .	ок.	6 601	947	2 582	3 124	ок.	Thé
Сапуъ . . . . .	ок. пр.	38 282 870	2 704	2 176	27 611 6 321	ок. pc.	Savon
Цѣлители вещества (дро- герия) . . . . .	ок. пр.	1 547 874	1 315	2 159	6 055 3 750	ок. pc.	Droguerie
Рибѣ съкакъвъ видъ . . . . .	ок. пр.	50 844 4 370	2 495	1 992	37 778 13 691	ок. pc.	Poissons de toute espèce
Колониялна произведениа	ок. пр.	40 246 18 800	3 505	1 868	15 153 336	ок. pc.	Produits coloniaux
Плодове и градински овощи	ок. пр.	16 803 1 866	1 297	1 804	26 834 3 637	ок. pc.	Fruits et légumes
Джамове . . . . .	ок. ке.	16 997 552	692	1 789	277 1 570	ок. caisse	Vitres
Свѣщи стеаринени . . . . .	ок.	12 851	2 786	1 653	10 283	ок.	Bougies de stéarines
Бира . . . . .	ок. бт.	35 892 7 915	2 014	1 421	25 442 1 980	ок. bt.	Bière
Дървено масло . . . . .	ок.	20 371	2 371	754	6 718	ок.	Huile d'olive
Машини и инструменти . . . . .	пр.	11 000	3 458	675	310	пр.	Machines et instruments
Букурузъ . . . . .	ок.	724 800	11 905	—	—	ок.	Mais
Разни стоки . . . . .	—	—	6 244	11 413	—	—	Diverses marchandises
Сичко . . . . .			503 562	581 519			Total



# Ломъ-Паланка.

# Lom-Palanka.

Изнесени стоки изъ Княжеството

Exportation de la Principauté

отъ 1 Мартъ 1880 до 31 Дек. 1881.

de 1 Mars 1880 à 31 Dec. 1881.

Означеніе на стокиѣ	Единица за количес- твото	1 Мартъ — 31 Декември <b>1880</b> 1 Mars — 31 Decembre		1881		Désignation des marchandises
		Количество Quantités	Зето мито Droits perç. 1% sur la val. лев. фрос	Зето мито Droits perç. 1% sur la val. лев. фрос	Количество Quantités	
Сичко .			10 045	11 172		Total

Л. Паланска митница.  
Извѣстїе.

Douane Lom-Palanka.  
Récapitulation.

Година — Année	Зето мито — Droits perçus			Цѣна — Valeur	
	Внесено — Import.	Изнесено — Export.	Сичко — Total	Внесено — Import.	Изнесено — Export.
	Левени — Francs			Левени — Francs	
1879	242 279	7 637	249 916	3 028 487	783 700
1880	504 990	10 048	515 038	6 312 375	1 004 800
1881	581 519	11 172	592 691	7 268 987	1 117 200
	202 711	2 411	205 122	3 283 898	241 100
Решени по-много plus % по-малко moins % Решени по-много plus % по-малко moins %	108 <sup>44</sup>	31 <sup>32</sup>	106 <sup>32</sup>	—	—
	76 529	1 124	77 653	256 912	112 400
	15 <sup>41</sup>	11 <sup>12</sup>	15 <sup>41</sup>	—	—

Рахово.

Rahovo.

Внесени стоки въ Княжеството

Importation dans la Principauté

отъ 1 Мартъ 1880 до 31 Дек. 1881.

de 1 Mars 1880 à 31 Dec. 1881.

Означение на стокитъ	Единици на количе- ството	1 Мартъ — 31 Декември 1880 1 Mars — 31 Decembre		1881		Unités pour les quan- tités	Désignation des marchandises
		Количество Quantités	Зето мито Droits perç.	Зето мито Droits perç.	Количество Quantités		
			8% <sup>(отъ цѣн.)</sup> sur la val. лев. fres	8% <sup>(отъ цѣн.)</sup> sur la val. лев. fres			
Соль . . . . .	ок.	2 596 080	149 118	126 511	2 108 513	ок.	Sel gemme
Спиртни питиета . . . . .	ок.	32 005	2 889	18 411	197 475	ок.	Boissons spiritueuses
Памучна прежда . . . . .	ок.	18 939	4 503	9 866	35 029	ок.	Fils de coton
Желъзни издѣлия . . . . .	ок.	69 346	3 456	9 421	107 522	ок.	Ouvrages en fer
Разни дребулий . . . . .	пр.	6 800	12 225	7 707	45 019	пр.	Mercerie et tableterie
Желъзо . . . . .	ок.	144 623	4 571	5 700	177 187	ок.	Fer
Захаръ . . . . .	ок.	58 579	4 829	4 984	59 944	ок.	Sucre
Газъ . . . . .	ок.	26 482	1 012	3 727	104 995	ок.	Pétrole
Строит. дървенъ материалъ	пр.	102 525	2 869	3 514	94 418	пр.	Bois de construction
Кожи сѣкакъвъ родъ и ко- жени издѣлия . . . . .	ок.	171	427	3 159	2 875	ок.	Peaux de toute espèce et ouvrages en cuir
Оризъ . . . . .	пр.	777	3 651	3 097	7 868	пр.	Riz
Металлически издѣлия . . . . .	ок.	89 067	985	2 921	83 382	ок.	Ouvrages métalliques
Книжни издѣлия . . . . .	пр.	11 253	1 089	2 225	29 683	пр.	Papeterie
Манифактура . . . . .	ок.	716	1 410	1 798	5 498	ок.	Divers produits de l'industrie textile. Objets manufacturés
Каве . . . . .	пр.	2 072	1 412	1 739	18 188	пр.	Café
Сапунъ . . . . .	мтр.	46 650	2 839	1 576	11 929	мтр.	Savon
Джамове и стъклени издѣлия	ок.	612	1 371	1 436	12 073	ок.	Vitres et verrerie
Памучни платове . . . . .	ок.	1 159	—	1 414	27 000	ок.	Tissus de coton
Рибн сѣкакъвъ видъ . . . . .	пр.	18 147	1 101	1 263	15 978	пр.	Poissons de toute espèce
Коловнялни произведения . . . . .	ок.	20 986	—	1 195	5 721	ок.	Produits coloniaux
Готови дрѣха . . . . .	пр.	2 720	978	954	969	пр.	Vêtements confectionnés
Конопи и конопени издѣлия	ок.	—	—	825	5 719	ок.	Chanvre et ouvrages en chanvre
Дървено масло . . . . .	пр.	—	1 053	816	4 247	пр.	Huile d'olive
Плодове и градински овоцни	ок.	9 422	1 125	52	7 867	ок.	Fruits et légumes
Спармацетъ . . . . .	ок.	23 656	1 838	36	900	ок.	Spermacéti
Разни стоки . . . . .	ок.	7 937	5 505	7 802	180	ок.	Diverses marchandises
Сичко . . . . .	—	—	210 256	222 149	—	—	Total

## Рахово.

## Rahovo.

Изнесени стоки изъ Княжеството  
отъ 1 Мартъ 1880 до 31 Дек. 1881.

Exportation de la Principauté  
de 1 Mars 1880 à 31 Dec. 1881.

Означеніе на стокитѣ	Единици за количе- ството	1 Мартъ — 31 Декември 1880 1 Mars — 31 Decembre		1881		Unités pour les quan- tités	Désignation des marchandises
		Количество Quantités	Зето мито Droits perç. 1% отъ цѣн. 1% sur la val. лев. fres	Зето мито Droits perç. 1% отъ цѣн. 1% sur la val. лев. fres	Количество Quantités		
Букурузъ . . . . .	ок.	—	—	11 373	13 700 600	ok.	Mais
Жито . . . . .	ок.	4 734 040	4 213	1 448	422 860	ok.	Froment
Ячмикъ . . . . .	ок.	5 406 981	2 252	1 118	1 807 240	ok.	Orge
Смрадлика . . . . .	ок.	662 772	760	977	627 620	ok.	Tan
Пашкули . . . . .	ок.	—	—	954	6 532	ok.	Coccons
Мѣхури говѣжди . . . . .	ок.	—	—	413	2 706	ok.	Vessies
Ржжъ . . . . .	ок.	106 600	39	308	?	ok.	Seigle
Едъръ добитѣкъ . . . . .	пр.	—	—	298	157	pc.	Gros bétail et bêtes de somme
Кожи изработени . . . . .	пр.	3 270	46	225	16 169	pc.	Peaux préparées
Коприна . . . . .	ок.	—	—	175	491	ok.	Soie
Кожи сурови . . . . .	пр.	7 979	74	159	21 650	pc.	Peaux brutes
Овесъ . . . . .	ок.	541 580	129	80	168 020	ok.	Avoine
Разни стоки . . . . .	—	—	281	182	—	—	Diverses marchandises
Сичко . . . . .			7 794	17 710			Total

Раховска митница.  
Повтарянье.

Douane Rahovo.  
Récapitulation.

Години — Années	Зето мито — Droits perçus			Цѣна — Valeur	
	Внесено — Import.	Изнесено — Export.	Сичко — Total	Внесено — Import.	Изнесено — Export.
	Левове — Francs			Левове — Francs	
1879 . . . . .	90 796	9 416	100 212	1 134 950	941 600
1880 . . . . .	215 249	7 870	223 128	2 690 612	787 900
1881 . . . . .	222 148	17 100	239 248	2 776 850	1 710 000
Разлика между 1881 и 1880	124 463	—	122 916	1 555 662	—
Разлика между 1881 и 1879	137 <sup>00</sup>	—	122 <sup>00</sup>	—	—
Разлика между 1881 и 1880	—	1 537	—	—	153 700
Разлика между 1881 и 1880	—	16 <sup>00</sup>	—	—	—
Разлика между 1881 и 1880	6 899	9 224	16 120	86 238	922 100
Разлика между 1881 и 1880	3 <sup>00</sup>	117 <sup>00</sup>	7 <sup>00</sup>	—	—
Разлика между 1881 и 1880	—	—	—	—	—
Разлика между 1881 и 1880	—	—	—	—	—

# Ванарелъ.

# Vacarel.

Внесени стоки въ Княжеството

Importation dans la Principauté

отъ 1 Мартъ 1880 до 31 Дек. 1881.

de 1 Mars 1880 à 31 Dec. 1881.

Означеніе на стокитѣ	Единици въ количе- ството	1 Мартъ — 31 Декември 1880		1881		Unités pour les quan- tités	Désignation des marchandises
		Количество Quantités	Зето мито	Зето мито	Количество Quantités		
			Droits perç. 80/0 <small>(отъ цѣн. sur la val.</small> лев. frcs	Droits perç. 80/0 <small>(отъ цѣн. sur la val.</small> лев. frcs			
Вино . . . . .	ок.	374 500	12 893	56 016	983 595	ок.	Vins
Строит. дървенъ материалъ	пр.	352 790	17 564	34 019	502 412	пр.	Bois de construction
Манифактура . . . . .	ок.	3 282			—	ок.	Divers produits de l'industrie textile. Objets manufacturés
	пр.	25 676	5 607	15 574	285 139	пр.	
Кожи изработени . . . . .	мтр.	10 989			79 661	мтр.	Peaux préparées
	ок.	17 884	6 429	10 192	22 917	ок.	
Книжни издѣлия . . . . .	пр.	3 309			4 718	пр.	Papeterie
	ок.	7 745	1 802	9 662	103 720	ок.	
Желѣзни издѣлия . . . . .	пр.	56 795			23 820	пр.	Ouvrages en fer
	ок.	34 898	3 635	7 317	45 726	ок.	
Памучни платове . . . . .	пр.	42 256			11 426	пр.	Tissus de coton
	ок.	3 498			830	ок.	
Плодове и градивски овощия	пр.	15 396	4 631	7 137	—	пр.	Fruits et légumes
	мтр.	44 149			157 486	мтр.	
Металлически издѣлия . . . . .	ок.	32 207	1 861	5 590	92 590	ок.	Ouvrages métalliques
	пр.	59 616			19 800	пр.	
Желѣзо сурово . . . . .	ок.	9 589	2 407	3 869	7 716	ок.	Fer brut
	пр.	104 397			23 590	пр.	
Газъ . . . . .	ок.	53 784	2 152	3 514	110 776	ок.	Pétrole
Памучна прежда . . . . .	ок.	101 338	5 821	3 289	74 595	ок.	Fils de coton
Кожени издѣлия . . . . .	ок.	5 800	1 582	3 138	11 077	ок.	Ouvrages en cuir
	пр.	1 147	5 557	2 846	873	пр.	
Спиртни питиета . . . . .	пр.	13 276			7 511	пр.	Boissons spiritueuses
	ок.	24 446	2 231	2 586	12 915	ок.	
Готови дрѣхи . . . . .	пр.	3 183			12 313	пр.	Vêtement confectionnés
	ок.	1 815	819	2 384	1 907	ок.	
Колоніални произведения . . . . .	ок.	3 511	319	2 306	18 209	ок.	Produits coloniaux
Кожи сурови . . . . .	ок.	408	710	2 296	17 094	ок.	Peaux brutes
	пр.	4 909			695	пр.	
Дървено масло . . . . .	ок.	9 200	1 244	2 274	18 929	ок.	Huile d'olive
Вълнени платове . . . . .	пр.	320			—	пр.	Tissus de laine
	мтр.	25 668	7 934	1 926	12 380	мтр.	
Вещ. браши. и тѣхни произв.	ок.	14 800	995	1 731	39 034	ок.	Farineux et leurs dérivés
Консерви хранителни и сладки . . . . .	ок.	2 000	355	1 703	9 346	ок.	Conserves alimentaires et con- fiserie
Да се пренесе . . . . .			86 548	179 369			A reporter

Ванарель.

Vacarel.

Изнесени стоки изъ Юнѣжеството

Exportation de la Principauté

отъ 1 Мартъ 1880 до 31 Дек. 1881.

de 1 Mars 1880 à 31 Dec. 1881.

Означение на стокитѣ	Единици за количе- ството	1 Мартъ — 31 Декември 1880 1 Mars — 31 Decembre		1881		Unités pour les quan- tités	Désignation des marchandises
		Количество Quantités	Зето мито Droits perç. 1% <sup>отъ цѣн.</sup> /o <sup>sur la val.</sup> лев. franc	Зето мито Droits perç. 1% <sup>отъ цѣн.</sup> /o <sup>sur la val.</sup> лев. franc	Количество Quantités		
Едъръ и дребенъ добитъкъ	пр.	62 034	8 199	5 374	54 148	пр.	Gros et petit bétail
Лой . . . . .	ок.	612	7	106	9 047	ок.	Suif
Килими . . . . .	пр.	187	94	78	144	пр.	Tapis
Ржжъ . . . . .	ок.	47 534	116	25	34 062	ок.	Seigle
Масло . . . . .	ок.	146 732	1 416	?	?	ок.	Beurre
Сиренъе . . . . .	ок.	146 956	1 281	?	?	ок.	Fromages
Разни стоки . . . . .	—	—	1 259	3 085	—	—	Diverses marchandises
Свѣчко .			12 372	8 668			Total

## Ванарелъ.

## Vacarel.

Внесени стоки въ Княжеството

Importation dans la Principauté

отъ 1 Мартъ 1880 до 31 Дек. 1881.

de 1 Mars 1880 à 31 Dec. 1881.

Означеніе на стокитѣ	Единици за количе- ството	1 Мартъ — 31 Декември 1880		1881		Unités pour les quan- tités	Désignation des marchandises
		Количество Quantités	Зето мито	Зето мито	Количество Quantités		
			Droits perc.	Droits perc.			
Пренесено . . . . .			86 548	179 369			Reporté
Минерални вещества . . . . .	ок. пр.	142 627	72	1 406	24 879 —	ок. пр.	Matières minérales
Цѣлители вещества (дро- герия) . . . . .	ок. пр.	753 2 398	385	1 238	2 953 251	ок. пр.	
Сапунъ . . . . .	ок.	9 315	776	1 200	16 170	ок.	Savon
Катрашъ . . . . .	ок.	6 400	115	1 188	73 257	ок.	Coal-Tar (goudron minéral)
Оризъ . . . . .	ок.	32 930	1 829	1 178	37 729	ок.	Riz
Чай . . . . .	ок.	940	838	1 136	991	ок.	Thé
Разни вещества за боя- дисванъе . . . . .	ок. пр.	1 510 1 427	466	1 047	4 923 —	ок. пр.	Diverses matières tinctoriales
Джамови и стъклени издѣлия	ок. пр.	12 714 10 308	1 395	718	2 808 1 468	ок. пр.	
Разни дребулий . . . . .	—	—	11 332	?	—	—	Mercerie et tableterie
Разни стоки . . . . .	—	—	6 479	6 217	—	—	Diverses marchandises
<b>Сичко . . . . .</b>			<b>110 235</b>	<b>194 697</b>			<b>Total</b>

## Вакарель.

## Vacarel.

Изнесени стоки изъ Княжеството

Exportation de la Principauté

отъ 1 Мартъ 1880 до 31 Дек. 1881.

de 1 Mars 1880 à 31 Dec. 1881.

Означение на стокитѣ	Единици за количе- ството	1 Мартъ — 31 Декември 1880 1 Mars — 31 Decembre		1881		Unités pour les quan- tités	Désignation des marchandises
		Количество Quantités	Зето мито Droits perç.	Зето мито Droits perç.	Количество Quantités		
			1% отъ цѣн. 1% sur la val. лев. fres	1% отъ цѣн. 1% sur la val. лев. fres			
Спчко .			12 372	8 668			Total

Вакарелска митница.  
Повтаряне.

Douane Vacarel.  
Récapitulation.

Година — Année	Зето мито — Droits perçus			Цѣна — Valeur	
	Внесено — Import.	Изнесено — Export.	Спчко — Total	Внесено — Import.	Изнесено — Export.
	Левове — Francs			Левове — Francs	
1879 . . . . .	?	?	?	?	?
Отъ 1 Мартъ до 31 Декември De 1 Mars à 31 Decembre } 1880 . . . . .	110 235	12 372	122 607	1 377 937	1 237 200
1881 . . . . .	194 697	8 668	203 365	2 458 712	866 800
Разлика différence между 1880 и 1879 . . . . .	?	?	?	?	?
Разлика différence отъ 1881 и отъ 1880 . . . . .	?	?	?	?	?
по-много plus . . . . .	?	?	?	?	?
по-малко moins . . . . .	?	?	?	?	?
по-много plus . . . . .	?	?	?	?	?
по-малко moins . . . . .	?	?	?	?	?

## Видинъ.

## Vidin.

Внесени стоки въ Княжеството

Importation dans la Principauté

отъ 1 Мартъ 1880 до 31 Дек. 1881.

de 1 Mars 1880 à 31 Dec. 1881.

Означеніе на стокитѣ	Единици въ количеството	1 Мартъ — 31 Декември 1880		1881		Дésignation des marchandises	
		Количество Quantités	Зето мито Droits perç. 8 <sup>0</sup> / <sub>10</sub> pour rha. 10 <sup>0</sup> / <sub>10</sub> pour la val. lev. fres	Зето мито Droits perç. 8 <sup>0</sup> / <sub>10</sub> pour rha. 10 <sup>0</sup> / <sub>10</sub> pour la val. lev. fres	Количество Quantités		Unités pour les quantités
Соль . . . . .	ок.	804 279	49 316	46 515	696 193	ок. Sel gemme	
Кожи изработени . . . . .	ок.	15 163	6 649	10 061	31 170	ок. Peaux préparées	
	пр.	388			1 922	пр.	
Памучни платове . . . . .	ок.	362			—	ок.	
	пр.	10 053	9 061	7 695	—	пр.	
Строит. дървенъ материалъ . . . . .	мтр.	203 324			168 215	мтр.	
	пр.	170 830	7 342	7 327	227 656	пр.	
Памучна прежда . . . . .	ок.	16 285	6 918	6 881	22 846	ок.	
	пр.	84 227	7 041	6 738	79 069	пр.	
Металически издѣлия . . . . .	ок.	151 160			—	ок.	
	пр.	12 754	5 971	5 894	8 739	пр.	
Готови дрѣхы . . . . .	ок.	91 942	7 991	4 620	51 732	ок.	
	пр.	1 315			—	пр.	
Захаръ . . . . .	ок.	54 413	5 298	3 572	76 339	ок.	
	пр.	12 888			—	пр.	
Манифактура . . . . .	мтр.	121 764	5 702	3 322	81 184	мтр.	
	ок.	15 445	1 876	3 111	29 390	ок.	
Оризъ . . . . .	ок.	6 569	786	2 972	16 385	ок.	
	пр.	9 636			—	пр.	
Ковони и ковопени издѣлия . . . . .	ок.	302	606	2 758	526	ок.	
	пр.	63 770	2 662	2 744	77 957	пр.	
Химически вещества . . . . .	ок.	4 491	363	2 669	27 460	ок.	
	пр.	12 914	2 208	2 648	16 684	пр.	
Едъръ добитѣль . . . . .	ок.	1 915	2 106	2 619	2 572	ок.	
	пр.	51 405			25 834	пр.	
Газъ . . . . .	ок.	36 500	4 349	2 591	23 893	ок.	
	пр.	—	6 799	2 427	—	пр.	
Спиртни питиета . . . . .	ок.	—	6 799	2 427	—	ок.	
	пр.	38 900	2 678	2 190	39 625	пр.	
Баве . . . . .	ок.	14 390	2 156	2 123	12 401	ок.	
	пр.	7 947			—	пр.	
Дървени издѣлия . . . . .	ок.	1 908	2 146	2 101	—	ок.	
	пр.	6 595			5 702	пр.	
Дървено масло . . . . .	ок.	6 926	828	2 039	7 558	ок.	
	пр.	15 724	2 198	1 876	19 197	пр.	
Разни дребулий . . . . .	ок.	587			275	ок.	
	пр.					пр.	
Рибѣ сѣкагѣль видъ . . . . .	ок.					ок.	
	пр.					пр.	
Книжени издѣлия . . . . .	ок.					ок.	
	пр.					пр.	
Кожени издѣлия . . . . .	ок.					ок.	
	пр.					пр.	
Божи сурови . . . . .	ок.					ок.	
	пр.					пр.	
Джамове и стѣлени издѣлия . . . . .	ок.					ок.	
	пр.					пр.	
Да се пренесе . . . . .			143 050	137 493		A reporter	



## Видинъ.

## Vidin.

Изнесени стоки изъ Княжеството

Exportation de la Principauté

отъ 1 Мартъ 1880 до 31 Дек. 1881.

de 1 Mars 1880 à 31 Dec. 1881

Означеніе на стоки	Единици за количе- ството	1 Мартъ — 31 Декември 1880 1 Mars — 31 Decembre		1881		Unités pour les quan- tités	Désignation des marchandises
		Количество Quantités	Зето мито Droits perç. 1% <sup>сѣтъ цѣн.</sup> <sub>sur la val.</sub> лев. frcs	Зето мито Droits perç. 1% <sup>сѣтъ цѣн.</sup> <sub>sur la val.</sub> лев. frcs	Количество Quantités		
Ржъ . . . . .	ок.	5 540 739	9 831	6 489	3 639 874	ок.	Seigle
Кукурузъ . . . . .	ок.	2 236	4	3 956	4 550 146	ок.	Mais
Кожи сѣкаквъ родъ . . .	ок.	3 062	1 998	948	278	ок.	Peaux de toute espèce
	пр.	21 336			108 252	пр.	
Едъръ добитъкъ . . . . .	пр.	379	447	749	694	пр.	Gros bétail et bêtes de somme
Дребенъ добитъкъ . . . . .	пр.	—	—	269	653	пр.	Petit bétail
Вълна прана и непрапа . .	ок.	32 710	399	193	15 171	ок.	Laine lavée et non lavée
Масло, лой, воскъ и други които произхожд. отъ тѣхъ	ок.	2 318	31	143	12 786	ок.	Beurre, graisse, suif, cire et leurs dérivés
Ячмикъ . . . . .	ок.	487 480	305	131	201 147	ок.	Orge
Плодове и градински овощия	ок.	74 652	123	122	105 869	ок.	Fruits et légumes
Разни стоки . . . . .	—	—	807	601	—	—	Diverses marchandises
Сичко . . . . .			13 945	13 601			Total

Видинъ.

Vidin.

Внесени стоки въ Княжеството

Importation dans la Principauté

отъ 1 Мартъ 1880 до 31 Дек. 1881.

de 1 Mars 1880 à 31 Dec. 1881.

Означеніе на стокитѣ	Единица за количе- ството	1 Мартъ — 31 Декември 1880 1 Mars — 31 Decembre		1881		Unités pour les quan- tités	Désignation des marchandises
		Количество Quantités	Зето мито Droits perç. 80/0 (отъ цѣн. sur la val. лев. frcs	Зето мито Droits perç. 80/0 (отъ цѣн. sur la val. лев. frcs	Количество Quantités		
Пренесено .			143 050	137 493			Reporté
Тютюнъ . . . . .	ок.	2 600	1 077	1 827	8 401	ок.	Tabac
Бакъръ . . . . .	ок.	1 541	531	1 790	5 387	ок.	Cuivre
Разни вещества за бояди- сване . . . . .	ок. пр.	10 077 4 192	1 560	1 596	12 754 —	ок. пр.	Diverses matières tinctoriales
Дребенъ добитъкъ . . . .	пр.	3 343	1 703	1 575	2 796	пр.	Petit bétail
Желѣзни издѣлия . . . .	ок. пр.	767 2 285	1 024	1 417	12 528 820	ок. пр.	Ouvrages en fer
Бира . . . . .	ок.	24 600	1 273	1 327	24 981	ок.	Bière
Вълнени платове . . . .	мтр.	14 969	2 024	1 280	4 156	мтр.	Tissus en laine
Хранит. произ. отъ животни	ок.	54 500	2 671	1 229	25 750	ок.	Produits alimentaires d'anim.
Желѣзо сурово . . . . .	ок.	61 556	2 112	1 094	33 462	ок.	Fer brut
Сапунъ . . . . .	ок.	27 900	2 047	1 058	13 700	ок.	Savon
Памукъ суровъ . . . . .	ок.	6 608	845	991	10 584	ок.	Coton brut
Масло, лой, воскъ и други които произхожд. отъ тѣхъ	ок.	10 582	1 290	957	10 511	ок.	Beurre, graisse, suif cire et leur dérivés
Вещ. браши. и тѣхни произв.	ок.	55 988	1 838	953	20 596	ок.	Farineux et leurs dérivés
Кукурузъ . . . . .	ок.	71 862	1 031	—	—	ок.	Maïs
Разни стоки . . . . .	—	—	7 410	6 130	—	—	Diverses marchandises
Сичво .			171 486	160 717			Total

# Видинъ.

# Vidin.

Изнесени стоки извъ Княжеството  
отъ 1 Мартъ 1880 до 31 Дек. 1881.

Exportation de la Principauté  
de 1 Mars 1880 à 31 Dec. 1881.

Означение на стокитѣ	Единици за количе- ството	1 Мартъ — 31 Декември 1880 1 Mars — 31 Decembre		1881		Unités pour les quan- tités	Désignation des marchandises
		Количество Quantités	Зето мито Droits perç.	Зето мито Droits perç.	Количество Quantités		
			1% <small>отъ цѣн.</small> 1% <small>sur la val.</small> лев. frcs	1% <small>отъ цѣн.</small> 1% <small>sur la val.</small> лев. frcs			
Сичко .		13 945	13 601			Total	

Видинска митница.  
Повтарянье.

Douane Vidin.  
Récapitulation.

Година — Année	Зето мито — Droits perçus			Цѣна — Valeur	
	Внесено — Import.	Изнесено — Export.	Сичко — Total	Внесено — Import.	Изнесено — Export.
	Левове — Francs			Левове — Francs	
1879 . . . . .	107 847	12 207	120 054	1 348 087	1 220 700
1880 . . . . .	172 914	14 063	186 977	2 161 425	1 406 300
1881 . . . . .	160 717	13 601	174 318	2 008 962	1 360 100
Разлика différence между 1880 и 1879	55 067	1 856	56 923	813 338	185 600
Разлика différence между 1881 и 1880	60 <sup>33</sup>	15 <sup>24</sup>	55 <sup>74</sup>	—	—
Разлика différence между 1881 и 1880	12 197	462	12 659	152 463	46 200
Разлика différence между 1881 и 1880	7 <sup>00</sup>	3 <sup>28</sup>	6 <sup>77</sup>	—	—

## Силистра.

## Silistra.

Внесени стоки въ Княжеството

Importation dans la Principauté

отъ 1 Мартъ 1880 до 31 Дек. 1881.

de 1 Mars 1880 à 31 Dec. 1881.

Означеніе на стокитѣ	Единица за количе- ството	1 Мартъ — 31 Декември 1880 1 Mars — 31 Decembre		1881		Дésignation des marchandises
		Количество Quantités	Зето мито Droits perç.	Зето мито Droits perç.	Количество Quantités	
			8% <sup>(отъ вал.)</sup> % <sub>(sur la val.)</sub> лев. френ.	8% <sup>(отъ вал.)</sup> % <sub>(sur la val.)</sub> лев. френ.		
Соль . . . . .	ок.	1 102 085	57 674	55 038	916 292	ok. Sel gomme
Спиртни питиета . . . . .	ок.	26 509	2 285	7 832	83 809	ok. Boissons spiritueuses
Манифактура . . . . .	пр.	4 292	290	7 192	101 674	pe. Divers produits de l'industrie textile. Objets manufacturés
Памучни платове . . . . .	ок.	—	—	—	1 031	ok. —
	пр.	1 707	6 150	6 699	—	pe. Tissus de coton
Разни дребулий . . . . .	мтр.	147 768	—	—	162 245	mtr. —
	—	—	18 315	6 248	—	— Mercerie et tableterie
Захаръ . . . . .	ок.	66 699	4 966	5 682	71 421	ok. Sucre
Памучна прежда . . . . .	ок.	8 722	2 722	3 564	11 507	ok. Fils de coton
Строит. дървенъ материялъ	пр.	33 959	3 119	3 029	24 224	pe. Bois de construction
Кожи изработени . . . . .	ок.	2 711	—	—	5 182	ok. —
	пр.	1 077	964	2 418	3 590	pe. Peaux préparées
Вълнени платове . . . . .	мтр.	14 605	1 923	2 253	15 633	mtr. Tissus de laine
Металически издѣлѣя . . . . .	ок.	8 710	—	—	31 585	ok. —
	пр.	1 689	1 007	2 151	17 596	pe. Ouvrages métalliques
Дребенъ добитѣкъ . . . . .	пр.	1 964	1 340	2 084	2 753	pe. Petit bétail
Кожи сурови . . . . .	пр.	4 534	508	2 052	7 400	pe. Peaux brutes
Газъ . . . . .	ок.	23 040	680	2 037	74 081	ok. Pétrole
Жельзани издѣлѣя . . . . .	ок.	1 359	—	—	33 067	ok. —
	пр.	4 548	594	1 904	2 007	pe. Ouvrages en fer
Едъръ добитѣкъ . . . . .	пр.	54	284	1 486	254	pe. Gros bétail
Бавъ . . . . .	ок.	15 437	2 347	1 452	10 381	ok. Café
Оризъ . . . . .	ок.	70 764	2 675	1 428	42 334	ok. Riz
Разни вещ. за боядисване	ок.	2 568	819	1 360	6 302	ok. Diverses matières tinctoriales
Колониялни произведения . . . . .	ок.	5 595	284	1 260	38 614	ok. Produits coloniaux
Спермацетъ . . . . .	ок.	3 500	1 807	1 176	4 637	ok. Spermacéti
Жельзо сурово . . . . .	ок.	69 122	2 021	1 105	46 621	ok. Fer brut
Катранъ . . . . .	ок.	54 081	644	1 091	114 587	ok. Coal-Tar (goudron minéral)
Джамове и стъклени издѣлѣя	ок.	4 244	—	—	5 605	ok. —
	пр.	19 488	615	1 020	14 719	pe. Vitres et verrerie
Кожени издѣлѣя . . . . .	пр.	1 397	510	944	4 767	pe. Ouvrages en cuir
Масло, лой, воскъ, и други които проваж. отъ тѣхъ	ок.	15 110	1 179	808	7 648	ok. Beurre, graisse, suif, cire et leurs dérivés
Готови дрехи . . . . .	пр.	2 023	1 350	746	708	pe. Vêtements confectionnés
Дървено масло . . . . .	ок.	15 428	1 586	580	6 460	ok. Huile d'olive
Машини и инструменти . . . . .	пр.	133	3 586	557	22	pe. Machines et instruments
Сапунъ . . . . .	ок.	26 241	1 561	394	7 140	ok. Savon
Разни стоки . . . . .	—	—	5 260	7 260	—	— Diverses marchandises
Сичко . . . . .	—	—	129 065	132 850	—	Total

Силистра.

Silistra.

Изнесени стоки изъ Княжеството

Exportation de la Principauté

отъ 1 Мартъ 1880 до 31 Дек. 1881.

de 1 Mars 1880 à 31 Dec. 1881.

Означеніе на стокитѣ	Единици за количе- ството	1 Мартъ — 31 Декември 1880 1 Mars — 31 Decembre		1881		Unités pour les quan- tités	Désignation des marchandises
		Количество Quantités	Зето мито Droits perç.	Зето мито Droits perç.	Количество Quantités		
			1% отъ цѣн. 1% sur la val. лев. fres	1% отъ цѣн. 1% sur la val. лев. fres			
Едъръ и дребенъ добитъкъ	пр.	2 983	3 268	4 633	3 162	пр.	Gros et petit bétail
Жито . . . . .	ок.	5 558 806	10 020	3 051	1 736 020	ок.	Froment
Кукурузъ . . . . .	ок.	?	130	1 475	1 736 020	ок.	Mais
Плодове и градински овоци	ок.	1 080 144	571	1 151	895 972	ок.	Fruits et légumes
	пр.	1 208 000			383 970	пр.	
Брашна и тѣхни производ.	ок.	135 455	351	712	218 732	ок.	Farines et leurs dérivés
Ячмигъ . . . . .	ок.	1 805 280	1 012	342	548 880	ок.	Orge
Дървени издѣлїи . . . . .	пр.	831	22	216	1 747	пр.	Ouvrages en bois
Кожи събакъвъ родъ . . . . .	пр.	4 890	168	151	14 990	пр.	Peaux de toute espèce
Вълна . . . . .	ок.	200	6	110	7 132	ок.	Laine
Вино . . . . .	ок.	6 160	25	108	29 760	ок.	Vins
Просо . . . . .	ок.	259 276	124	53	102 600	ок.	Millet
Гайтанъ . . . . .	тп.	890	157	48	11 540	тп.	Passenterie
	пр.	—			1 365	пр.	
Разни стоки . . . . .	—	—	1 813	938	—	—	Diverses marchandises
Сичко . . . . .			17 667	12 988			Total

Силистренска митница.  
Июварянье.

Douane Silistra.  
Récapitulation.

Години — Années	Зето мито — Droits perçus			Цѣна — Valeur	
	Внесено — Import.	Изнесено — Export.	Сичко — Total	Внесено — Import.	Изнесено — Export.
	Левоне — Francs			Левоне — Francs	
1879 . . . . .	106 475	6 612	113 087	1 330 937	661 200
1880 . . . . .	131 606	17 856	149 462	1 645 075	1 785 600
1881 . . . . .	132 850	12 988	145 838	1 660 625	1 298 800
Разлика différence въ 1880 и 1879 en 1880 sur 1879	25 131	11 244	36 375	329 688	637 600
по-много plus % . . . . .	23 <sup>00</sup>	170 <sup>03</sup>	32 <sup>10</sup>	—	—
по-малко moins % . . . . .	—	—	—	—	—
Разлика différence въ 1881 и 1880 en 1881 sur 1880	1 244	—	—	15 550	—
по-много plus % . . . . .	0 <sup>04</sup>	—	—	—	—
по-малко moins % . . . . .	—	4 868	3 624	—	486 800
	—	27 <sup>36</sup>	2 <sup>43</sup>	—	—

## Кюстендилъ.

## Kjustendil.

Внесени стоки въ Княжеството

Importation dans la Principauté

отъ 1 Мартъ 1880 до 31 Дек. 1881.

de 1 Mars 1880 à 31 Dec. 1881.

Означеніе на стокитѣ	Единици на количе- ството	1 Мартъ — 31 Декември 1880		1881		Unités pour les quan- tités	Désignation des marchandises
		Количество Quantités	Зето мито Droits perç.	Зето мито Droits perç.	Количество Quantités		
			8% <sup>отъ цѣн.</sup> sur la val. лев. frcs	8% <sup>отъ цѣн.</sup> sur la val. лев. frcs			
Кожи сурови . . . . .	ок.	6 341	2 113	10 254	5 068	ok.	Peaux brutes
	пр.	3 616			9 313	pe.	
Оризъ . . . . .	ок.	81 309	4 601	8 099	148 689	ok.	Riz
Памучна прежда . . . . .	ок.	4 777	1 552	7 541	26 937	ok.	Fils de coton
Газъ . . . . .	ок.	64 528	3 525	7 397	144 702	ok.	Pétrole
Металически издѣлиа . . . . .	ок.	26 000	3 590	7 281	50 000	ok.	Ouvrages métalliques
Дървено масло . . . . .	ок.	28 694	3 595	5 059	38 746	ok.	Huile d'olive
Желѣзни издѣлиа . . . . .	ок.	34 000	2 472	5 016	73 000	ok.	Ouvrages en fer
Кожи изработени . . . . .	ок.	2 263	1 430	3 962	4 451	ok.	Peaux préparées
	пр.	3 099			5 933	pe.	
	ок.	603			1 398	ok.	
Памучни платове . . . . .	пр.	10 139	2 109	3 823	15 144	pe.	Fils de coton
	мтр.	24 518			31 368	mtr.	
Готови дрѣхи . . . . .	пр.	7 000	1 576	3 654	10 450	pe.	Vêtements confectionnés
Воденични камъни . . . . .	пр.	898	2 869	3 087	965	pe.	Pierres meulières
Захаръ . . . . .	ок.	4 848	422	2 989	39 711	ok.	Sucre
Плодове и градински овощия . . . . .	ок.	24 803	826	2 668	110 269	ok.	Fruits et légumes
	пр.	6 142			23 528	pe.	
Разни вещ. за боядисване . . . . .	ок.	4 058	781	2 571	12 583	ok.	Diverses matières tinctoriales
Дребенъ добитѣкъ . . . . .	пр.	516	504	2 542	4 240	pe.	Petit bétail
Каве . . . . .	ок.	7 382	1 222	2 352	14 618	ok.	Café
Вълна, вълнени издѣлиа и платове . . . . .	ок.	3 877			4 060	ok.	Laine, ouvrages en laine et tissus
	пр.	600	1 077	2 101	1 100	pe.	
	мтр.	1 027			2 472	mtr.	
Масло, лой, воскъ, и други които произхожд. отъ тѣхъ . . . . .	ок.	7 222	590	1 968	18 050	ok.	Beurre, suif, cire et leurs dérivés
Сапунъ . . . . .	ок.	16 135	1 214	1 644	22 665	ok.	Savon
Кожени издѣлиа . . . . .	ок.	412	904	1 274	118	ok.	Ouvrages en cuir
	пр.	5 007			8 381	pe.	
Разни дребулий . . . . .	—	—	2 271	1 134	—	—	Mercerie et tableterie
Памукъ суровъ . . . . .	ок.	3 745	607	1 069	6 691	ok.	Coton brut
	ок.	301			494	ok.	
Манифактура . . . . .	пр.	1 771	775	972	9 579	pe.	Divers produits de l'industrie textile. Objets manufacturés
	мтр.	3 497			—	mtr.	
Да се пренесе . . . . .			40 625	88 457			A reporter

## Кюстендилъ.

## Kjustendil.

Изнесені стоки изъ Княжеството

Exportation de la Principauté

отъ 1 Мартъ 1880 до 31 Дек. 1881.

de 1 Mars 1880 à 31 Dec. 1881.

Означеніе на стокитѣ	Единици за количе- ството	1 Мартъ — 31 Декември 1880		1881		Unités pour les quan- tités	Désignation des marchandises
		Количество Quantités	Зето мито	Зето мито	Количество Quantités		
			Droits perç. 10/0 sur la val. лев. fres	Droits perç. 10/0 sur la val. лев. fres			
Едъръ и дребенъ добитъкъ	пр.	8 407	1 310	2 805	9 315	pc.	Gros et petit bétail
Вълна и вълнени платове .	ок.	2 094	642	851	936	ok.	Laine et tissus de laine
	арш.	80 269			109 431	arch.	
Плодове и градински овощия	ок.	90 091	376	663	174 242	ok.	Fruits et légumes
Гайтанъ . . . . .	ок.	8 218	495	473	7 904	ok.	Passementerie
Ржжъ . . . . .	ок.	7 924	23	214	65 762	ok.	Seigle
Копринена прежда . . . . .	ок.	394	116	153	520	ok.	Fils de soie
Кукурузъ . . . . .	ок.	32 540	34	110	131 638	ok.	Maïs
Кожи съкаквъвъ родъ . . . . .	ок.	2 426	176	107	—	ok.	Peaux de toute espèce
	пр.	18 157			17 950	pc.	
Готови дрѣхи . . . . .	пр.	1 700	131	81	1 019	pc.	Vêtements confectionnés
Разни стоки . . . . .	—	—	1 217	2 580	—	—	Diverses marchandises
Сичео .			4 520	8 037			Total

## Кюстендилъ.

## Kjustendil.

Внесени стоки въ Княжеството

Importation dans la Principauté

отъ 1 Мартъ 1880 до 31 Дек. 1881.

de 1 Mars 1880 à 31 Dec. 1881.

Означеніе на товаритѣ	Единици за количе- ството	1 Мартъ — 31 Декември 1880 1 Mars — 31 Decembre		1881		Unités pour les quan- tités	Désignation des marchandises
		Количество Quantités	Zero mro Droits perc. 80/100 sur la val. лев. fres	Zero mro Droits perc. 80/100 sur la val. лев. fres	Количество Quantités		
Пренесено .			40 625	88 457			Reporté
Пиперъ . . . . .	ок.	10 073	743	936	13 566	ок.	Poivre
Сурово желязо . . . . .	ок.	17 755	632	919	36 729	ок.	Fer brut
Катранъ . . . . .	ок.	10 328	273	843	34 792	ок.	Coal-Tar (goudron minéral)
Колониални произведения .	ок.	8 971	440	717	9 644	ок.	Produits coloniaux
	пр.	3 137			9 159	пр.	
Спиртни напитки . . . . .	ок.	23 151	1 987	652	6 596	ок.	Boissons spiritueuses
Разни стоки . . . . .	—	—	3 048	3 561	—	—	Diverses marchandises
Сичко .			47 748	96 085			Total



## Кюстендилъ.

## Kjustendil.

Изнесени стоки изъ Княжеството

Exportation de la Principauté

отъ 1 Мартъ 1880 до 31 Дек. 1881.

de 1 Mars 1880 à 31 Dec. 1881.

Означеніе на стокитѣ	Единици за количе- ството	1 Мартъ — 31 Декември 1880 1 Mars — 31 Decembre		1881		Unités pour les quan- tités	Désignation des marchandises
		Количество Quantités	Зето мито Droits perç.	Зето мито Droits perç.	Количество Quantités		
			1% отъ цѣн. 1% sur la val. лев. frcs	1% отъ цѣн. 1% sur la val. лев. frcs			
Спичко .			4 520	8 037			Total

Кюстендилска митница.  
Повтаряне.

Douane Kjustendil.  
Récapitulation.

Години — Années	Зето мито — Droits perçus			Цѣна — Valeur	
	Внесено — Import.	Изнесено — Export.	Също — Total	Внесено — Import.	Изнесено — Export.
	Левове — Francs			Левове — Francs	
1879 . . . . .	41 728	7 428	49 156	521 600	742 800
1880 . . . . .	55 205	5 531	60 736	690 062	553 100
1881 . . . . .	96 085	8 038	104 123	1 201 062	803 800
Разлика между 1881 & 1879	54 477	—	54 477	168 462	—
Разлика между 1881 & 1880	40 880	2 507	43 387	511 000	250 700
Разлика между 1881 & 1880	14 675	—	14 675	—	—

## Царибродъ.

## Tzaribrod.

Внесени стоки въ Княжеството

Importation dans la Principauté

отъ 1 Мартъ 1880 до 31 Дек. 1881.

de 1 Mars 1880 à 31 Dec. 1881.

Означеніе на стокитѣ	Единица на количе- ството	1 Мартъ — 31 Декемврий 1880 1 Mars — 31 Decembre		1881		Unités pour les quan- tités	Désignation des marchandises
		Количество Quantités	Зето мито Droits perç. 80/100 sur la val. лев. fres	Зето мито Droits perç. 80/100 sur la val. лев. fres	Количество Quantités		
Вино . . . . .	ок.	964 047	28 774	33 995	625 406	ок.	Vins
Едъръ добитѣкъ . . . . .	пр.	3 666	8 944	21 042	5 329	пр.	Gros bétail
Спиртни питиета . . . . .	ок.	146 166	15 666	8 764	95 410	ок.	Boissons spiritueuses
Разни дребулий . . . . .	—	—	3 143	5 508	—	—	Mercerie et tableterie
Намубъ суровъ, намучни издѣлия и платове	ок.	1 844	—	—	4 983	ок.	Coton brut, ouvrages en coton et tissus
	пр.	1 234	854	2 286	13 548	пр.	
	мтр.	16 702	—	—	25 251	мтр.	
Кожии и кожени издѣлия . . . . .	ок.	1 045	786	1 381	528	ок.	Peaux et ouvrages en cuir
	пр.	3 770	—	—	5 278	пр.	
Плодове и градински овощии	ок.	69 472	1 152	1 371	90 000	ок.	Fruits et légumes
Лимон. солъ и разни кислоти	ок.	19 999	703	1 359	34 161	ок.	Sel citrique et diverses acides
Бира . . . . .	ок.	16 963	686	1 183	29 242	ок.	Bière
Вълна, вълнени издѣлия и платове . . . . .	ок.	199	—	—	841	ок.	Laine, ouvrages en laine et tissus
	пр.	1 090	1 022	1 146	1 090	пр.	
	мтр.	259	—	—	543	мтр.	
Дребенъ добитѣкъ . . . . .	пр.	11 004	6 602	1 042	1 344	пр.	Petit bétail
Химически вещества . . . . .	ок.	20	4	960	4 002	ок.	Matières minérales
Масло, лой, воскъ и други конто произх. отъ тѣхъ	ок.	1 343	331	517	4 695	ок.	Beurre, graisse, suif, cire et leurs dérivés
Разни стоки . . . . .	—	—	1 716	3 022	—	—	Diverses marchandises
Сичво . . . . .	—	—	70 383	83 576	—	—	Total



## Самоковъ.

## Samokov.

Внесени стоки въ Княжеството  
отъ 1 Мартъ 1880 до 31 Дек. 1881.

Importation dans la Principauté  
de 1 Mars 1880 à 31 Dec. 1881.

Означение на стокитъ	Единици за количе- ството	1 Мартъ — 31 Декември 1880 1 Mars — 31 Decembre		1881		Unités pour les quan- tités	Désignation des marchandises
		Количество Quantités	Зето мито Droits perç.	Зето мито Droits perç.	Количество Quantités		
			8% <sup>отъ цѣн.</sup> sur la val. лев. francs	8% <sup>отъ цѣн.</sup> sur la val. лев. francs			
Памучни платове . . . . .	ок. пр. ярд.	2 462 51 558 94 497	9 682	9 373	8 173 45 718 118 143	ок. pc. yrd.	Tissus de coton
Спиртни питиета . . . . .	ок.	46 200	4 422	7 246	82 495	ок.	Boissons spiritueuses
Памучна прежда . . . . .	ок. пр.	3 899 2 389	3 210	5 385	19 000 —	ок. pc.	Fils de coton
Кожи изработени . . . . .	ок. пр.	4 940 655	2 302	5 232	11 233 198	ок. pc.	Peaux préparées
Вълна, вълнени издѣлия и платове . . . . .	ок. пр. ярд.	487 4 235 22 656	3 316	5 028	1 076 4 362 42 846	ок. pc. yrd.	Laine, ouvrages en laine et tissus
Вино . . . . .	ок.	37 760	1 079	4 697	82 897	ок.	Vins
Кожи сурови . . . . .	ок. пр.	1 552 1 494	637	3 652	17 535 689	ок. pc.	Peaux brutes
Разни дребулий . . . . .	—	—	2 931	3 566	—	—	Mercerie et tableterie
Желѣзни издѣлия . . . . .	ок. пр.	16 625 101 232	2 233	2 315	19 738 754 309	ок. pc.	Ouvrages en fer
Катранъ . . . . .	ок.	115 964	2 204	2 185	109 915	ок.	Coal-Tar (goudron minéral)
Колониялни произведения	ок.	13 417	1 675	1 903	11 963	ок.	Produits coloniaux
Газъ . . . . .	ок.	28 000	1 395	1 761	36 662	ок.	Pétrole
Оризъ . . . . .	ок.	22 411	1 144	1 725	35 752	ок.	Riz
Строит. дървенъ материалъ	пр.	43 000	2 110	1 655	33 534	pc.	Bois de construction
Дървено масло . . . . .	ок.	11 800	1 552	1 494	11 489	ок.	Huile d'olive
Металически издѣлия . . . . .	ок. пр.	3 291 511 475	1 919	1 387	3 402 131 941	ок. pc.	Ouvrages métalliques
Разни вещ. за боядисване	ок.	8 000	1 623	1 366	6 000	ок.	Matières diverses tinctoriales
Книжени издѣлия . . . . .	ок. пр.	779 4 638	646	1 208	2 197 42 630	ок. pc.	Papeterie
Желѣзо сурово . . . . .	ок.	15 165	448	978	39 642	ок.	Fer brut
Кожени издѣлия . . . . .	ок. пр.	286 4 897	493	896	103 7 652	ок. pc.	Ouvrages en cuir
Джамове и стъклени издѣлия	ок. пр.	5 274 12 000	919	859	4 155 30 000	ок. pc.	Viitres et verrerie
Коприна, копринени издѣлия и платове . . . . .	ок. пр. ярд.	86 2 200 2 243	1 184	778	92 8 000 965	ок. pc. yrd.	Soie, ouvrages en soie et tissus
Плодове и градивски овонци	ок. пр.	20 601 46 391	1 084	461	10 093 44 453	ок. pc.	Fruits et légumes
Соль . . . . .	ок.	26 950	916	287	8 450	ок.	Sel gemme
Разни стоки . . . . .	—	—	5 493	6 341	—	—	Diverses marchandises
Сичко . . . . .	—	—	54 617	71 778	—	—	Total

## Самоковъ.

## Samokov.

Изнесенни стоки изъ Княжеството  
отъ 1 Мартъ 1880 до 31 Дек. 1881.

Exportation de la Principauté  
de 1 Mars 1880 à 31 Dec. 1881.

Означеніе на столитѣ	Единици за количе- ството	1 Мартъ — 31 Декември 1880 1 Mars — 31 Decembre		1881		Unités pour les quan- tités	Désignation des marchandises
		Количество Quantités	Зето мито Droits perç. 10/100 sur la val. лев. franc	Зето мито Droits perç. 10/100 sur la val. лев. franc	Количество Quantités		
Едъръ и дребенъ добитъкъ	пр.	113 273	13 335	6 240	56 694	ok.	Gros et petit bétail
Ржжъ . . . . .	ок.	31 812	32	466	536 085	pe.	Seigle
Вълна . . . . .	ок.	9 588	158	179	10 355	ok.	Laine
Вълнени платове . . . . .	пр.	7 142	700	73	7 455	pe.	Ouvrages en laine
	арш.	74 152			2 907	arch.	
Плодове и градински овоци	ок.	137 925	202	43	39 215	ok.	Fruits et légumes
Кожи свѣкавъвъ родъ . . . . .	ок.	18 816	128	14	530	ok.	Peaux de toute espèce
	пр.	351			41	pe.	
Сиренеъ . . . . .	ок.	34 694	407	?	?	ok.	Fromages
Масло . . . . .	ок.	9 649	106	?	?	ok.	Beurre
Разни стоки . . . . .	—	—	2 289	2 724	—	—	Diverses marchandises
Сичко .			17 357	9 739			Total

Самоковска митница.

Douane Samokov.

Повтарянье.

Récapitulation.

Години — Années	Зето мито — Droits perçus			Цѣна — Valeur	
	Внесено — Import.	Изнесенно — Export.	Сичко — Total	Внесено — Import.	Изнесенно — Export.
	Левове — Francs			Левове — Francs	
1879 . . . . .	?	?	?	?	?
1880 . . . . .	52 631	17 828	70 459	657 887	1 782 800
1881 . . . . .	71 778	9 739	81 517	897 225	973 900
Разлика différence отъ 1880 до 1879 et 1881 à 1879	по-много plus				
	%				
	по-малко moins				
	%				
Разлика différence отъ 1881 до 1880 et 1881 à 1880	по-много plus	19 147	—	11 058	239 338
	%	36 <sub>38</sub>	—	15 <sub>20</sub>	—
	по-малко moins	—	8 089	—	—
	%	—	45 <sub>42</sub>	—	—

## Никополъ.

Внесени стоки въ Княжеството

отъ 1 Мартъ 1880 до 31 Дек. 1881.

## Nikopol.

Importation dans la Principauté

de 1 Mars 1880 à 31 Dec. 1881.

Означеніе на стокиѣ	Единица на количе- ството	1880		1881		Unités pour les quan- tités	Désignation des marchandises
		1 Мартъ — 31 Декември 1 Mars — 31 Decembre	Зето мито Droits perc. 8% <sup>10</sup> sur la val. лев. fres	Зето мито Droits perc. 8% <sup>10</sup> sur la val. лев. fres	Количество Quantités		
Соль . . . . .	ок.	396 959	17 747	19 519	331 663	ок.	Sel gemme
Спиртни питиета . . . . .	ок.	16 565	1 301	7 257	76 132	ок.	Boissons spiritueuses
Памучна прежда . . . . .	ок.	11 539	3 415	6 052	21 179	ок.	Fils de coton
Манифактура . . . . .	ок.	1 913			2	ок.	Divers produits de l'industrie textile. Objets manufacturés
	пр.	12 094	1 892	4 063	28 858	пр.	
Разни дребулий . . . . .	мтр.	8 578			20 250	мтр.	Mercerie et tableterie
	—	—	2 573	3 540	—	—	
Кожн сурови, изработени и кожени издѣлия . . . . .	ок.	980	1 294	2 661	3 367	ок.	Peaux brutes, préparées et ouvrages en cuir
Строит. дървенъ материалъ . . . . .	пр.	6 096	1 118	2 315	6 980	пр.	Bois de construction
Едъръ добитъкъ . . . . .	пр.	27 567	206	2 060	39 900	пр.	Gros bétail et bêtes de somme
Захаръ . . . . .	пр.	56	1 064	1 613	289	пр.	Sucre
Вълна, вълнени издѣлия и платове . . . . .	ок.	12 840			18 901	ок.	Laine, ouvrages en laine et tissus
	пр.	1 040	1 983	1 455	1 114	пр.	
Памучни платове . . . . .	мтр.	1 143			6	мтр.	Tissus de coton
	ок.	16 105	1 445	1 405	8 984	ок.	
Желъзни издѣлия . . . . .	пр.	329			—	пр.	Ouvrages en fer
	ок.	809	641	1 405	59	ок.	
Готови дрѣхи . . . . .	пр.	26 965			30 122	пр.	Vêtements confectionnés
Рибн съкакъвъ видъ . . . . .	ок.	10 378			10 742	ок.	Poissons de toute espèce
Дребенъ добитъкъ . . . . .	пр.	—			8 999	пр.	Petit bétail
Желъзо сурово . . . . .	пр.	1 451	648	1 321	1 483	пр.	Fer brut
Жито . . . . .	ок.	17 997	716	920	15 000	ок.	Froment
Кукрузъ . . . . .	пр.	2 778	1 388	580	1 014	пр.	Maïs
Разни стоки . . . . .	ок.	56 229	2 397	303	9 647	ок.	Diverses marchandises
	ок.	26 790	371	15	892	ок.	
	ок.	253 400	2 056	?	?	ок.	
	—	—	5 939	6 793	—	—	
Сичко . . . . .			48 194	63 277			Total

# Никополъ.

# Nikopol.

Изнесенi стоки извъ Княжеството

Exportation de la Principauté

отъ 1 Мартъ 1880 до 31 Дек. 1881.

de 1 Mars 1880 à 31 Dec. 1881.

Означениe на стокитъ	Единици за количе- ството	1 Мартъ — 31 Декември 1880		1881		Désignation des marchandises
		1 Mars — 31 Decembre				
		Количество Quantités	Зето мито Droits perç. 1% <small>отъ цѣн.</small> 1% <small>sur la val.</small> лев. fres	Зето мито Droits perç. 1% <small>отъ цѣн.</small> 1% <small>sur la val.</small> лев. fres	Количество Quantités	
Кукурузъ . . . . .	ок.	6 560	5	10 859	13 160 980	ok. Maïs
Жито . . . . .	ок.	2 139 545	4 562	1 583	904 200	ok. Froment
Едъръ добитъкъ . . . . .	пр.	23	30	527	140	pc. Gros bétail et bêtes de somme
Кожи сурови и изработени	ок.	1 466	144	334	—	ok. Peaux brutes et préparées
	пр.	9 839	—	—	37 737	pc.
Ячмикъ . . . . .	ок.	972 860	608	282	456 600	ok. Orge
Метал. и желъзни издѣлѣя	ок.	96 649	752	245	26 613	ok. Ouvrages métalliques et en fer
Рибѣ събакъвъ видъ . . . . .	ок.	29 693	157	173	25 716	ok. Poissons de toute espèce
Просо . . . . .	ок.	—	—	151	301 360	ok. Millet
Овесъ . . . . .	ок.	103 320	47	151	336 280	ok. Avoine
Копринена прежда . . . . .	ок.	—	—	147	569	ok. Fils de soie
Плодове и градински овощия	ок.	45 000	157	135	45 759	ok. Fruits et légumes
Смрадлика . . . . .	ок.	155 857	131	122	98 428	ok. Tan
Дребенъ добитъкъ . . . . .	пр.	395	135	121	202	pc. Petit bétail
Ръжъ . . . . .	ок.	575 360	401	24	35 160	ok. Seigle
Вълна прана и непрана . . . . .	ок.	18 221	260	—	—	ok. Laine lavée et non lavée
Разни стоки . . . . .	—	—	272	384	—	— Diverses marchandises
Сичко . . . . .			<b>7 661</b>	<b>15 238</b>		<b>Total</b>

Никополска митница  
Повтарянье.

Douane Nikopol.  
Récapitulation.

Години — Années	Зето мито — Droits perçus			Цѣна — Valeur	
	Внесено — Import.	Изнесено — Export.	Сичко — Total	Внесено — Import.	Изнесено — Export.
	Левове — Francs			Левове — Francs	
1879 . . . . .	27 443	13 757	41 200	343 037	1 375 700
1880 . . . . .	48 791	7 694	56 485	609 887	769 400
1881 . . . . .	63 277	15 238	78 515	790 962	1 523 800
Разлика différence отъ 1880 и 1879	21 348	—	15 285	266 850	—
по-много plus	77 <sup>78</sup>	—	37 <sup>10</sup>	—	—
	%	—	—	—	606 300
	по-малко moins	—	6 063	—	—
%	—	44 <sup>07</sup>	—	—	—
Разлика différence отъ 1881 и 1880	14 486	7 544	22 030	181 075	754 400
по-много plus	29 <sup>00</sup>	95 <sup>30</sup>	39 <sup>00</sup>	—	—
	%	—	—	—	—
	по-малко moins	—	—	—	—
%	—	—	—	—	—

## Габрово.

## Gabrovo.

Внесени стоки въ Юнашеството  
отъ 1 Мартъ 1880 до 31 Дек. 1881.

Importation dans la Principauté  
de 1 Mars 1880 à 31 Dec. 1881.

Означение на стокитѣ	Единица за количе- ството	1 Мартъ — 31 Декември 1880		1881		Дésignation des marchandises
		Количество Quantités	Зето мито Droits perç. 80/0 (отъ вал.) 80/0 (sur la val.) лев. fres	Зето мито Droits perç. 80/0 (отъ вал.) 80/0 (sur la val.) лев. fres	Количество Quantités	
Плодове и градински овоци	ок.	110 025	5 479	10 346	185 636	ok. Fruits et légumes
	пр.	4 657			28 107	pe.
Божии сурови . . . . .	ок.	8 989	6 994	5 566	—	ok. Peaux brutes
	пр.	42 151			51 350	pe.
Памукъ суровъ . . . . .	ок.	20 403	3 439	5 233	31 998	ok. Coton brut
Искусств. и любнитни вещи	пр.	58 800	790	2 978	80 817	pe. Objets d'art et de curiosité
Божии паработени . . . . .	ок.	2 202	952	2 689	6 175	ok. Peaux préparées
	пр.	3 026			6 854	pe.
	ок.	351			1 170	ok.
Памучни платове . . . . .	пр.	10 052	2 572	2 427	13 265	pe. Tissus de coton
	мтр.	5 749			122	mtr.
	прд.	21 474			21 839	prd.
	ок.	3 968			3 699	ok.
Вълна, вълнени надъвани и платове . . . . .	пр.	2 356	1 866	2 316	1 258	pe. Laine, ouvrages en laine et tissus
	мтр.	5 815			520	mtr.
	прд.	2 619			18 667	prd.
Жито . . . . .	ок.	6 796	100	2 230	147 692	ok. Froment
Металически надъвани . . . . .	ок.	1 251	307	1 399	4 400	ok. Ouvrages métalliques
	пр.	908			1 312	pe.
Разни вещи за боядисване	ок.	5 739	747	808	6 599	ok. Matières diverses tinctoriales
Желязо сурово и желязи надъвани . . . . .	ок.	3 836	387	757	1 838	ok. Fer brut et ouvrages en fer
	пр.	4 002			42 091	pe.
Тютюнъ . . . . .	ок.	2 967	475	423	3 673	ok. Tabac
Разни дребуани . . . . .	—	—	1 432	38	—	— Mercerie et tableterie
Разни стоки . . . . .	—	—	3 182	5 951	—	— Diverses marchandises
Сичко . . . . .			28 722	43 161		Total



## Габрово.

## Gabrovo.

Изнесені стоки изъ Княжеството

Exportation de la Principauté

отъ 1 Марта 1880 до 31 Дек. 1881.

de 1 Mars 1880 à 31 Dec. 1881

Означеніе на стоки	Единици ва количе- ството	1 Мартъ — 31 Декември 1880 1 Mars — 31 Decembre		1881		Unités pour les quan- tités	Désignation des marchandises
		Количество Quantités	Зето мито Droits perç.	Зето мито Droits perç.	Количество Quantités		
			10/0 (отъ цѣн. sur la val.) лев. francs	10/0 (отъ цѣн. sur la val.) лев. francs			
Едъръ и дребенъ добитъкъ	пр.	30 691	10 536	10 191	36 064	pe.	Gros et-petit bétail
Кожи изработени . . . . .	ок.	34 669	897	1 351	54 149	ok.	Peaux préparées
Вълна . . . . .	ок.	31 652	639	1 334	70 852	ok.	Laine
Кожи сурови . . . . .	пр.	3 252	278	347	3 864	pe.	Peaux brutes
Гайтанъ . . . . .	ок.	5 511	305	343	5 975	ok.	Passenterie
Вълнена прежда и издѣлия	ок.	3 274	138	319	3 702	ok.	Fils de laine et ouvrages en
	пр.	—				pe.	laine
Коприна . . . . .	ок.	?	?	217	785	ok.	Soie
Плодове и градински овоци	ок.	36 597	90	211	114 342	ok.	Fruits et légumes
Ножове . . . . .	пр.	?	161	197	?	pe.	Coutellerie
Дървени издѣлия . . . . .	пр.	28 150	99	197	49 049	pe.	Ouvrages en bois
Кожеви издѣлия . . . . .	пр.	28 336	322	189	18 570	pe.	Ouvrages en cuir
Хранителни вещества отъ животни . . . . .	ок.	10 597	115	161	—	ok.	Matières alimentaires d'ani-
	пр.	58 260				pe.	maux
Готови дрѣхы . . . . .	пр.	378	66	148	1 860	pe.	Vêtements confectionnés
Жито . . . . .	ок.	132 444	484	—	—	ok.	Froment
Разни стоки . . . . .	—	—	1 543	743	—	—	Diverses marchandises
Сичко . . . . .	—	—	15 673	15 948	—	—	Total

Габровска митница.

Douane Gabrovo.

Повтарянье.

Récapitulation.

Години — Années	Зето мито — Droits perçus			Цѣна — Valeur	
	Внесено — Import.	Изнесено — Export.	Сичко — Total	Внесено — Import.	Изнесено — Export.
	Левове — Francs			Левове — Francs	
1879 . . . . .	?	?	?	?	?
1880 . . . . .	31 238	18 336	49 574	390 475	1 833 600
1881 . . . . .	43 161	15 948	59 109	539 512	1 594 800
Разлика entre l'année 1880 и 1879 Difference en 1880 sur 1879	пб-много	?	?	?	?
	plus	?	?	?	?
	1/0	?	?	?	?
	пб-малко	?	?	?	?
Разлика entre l'année 1881 и 1880 Difference en 1881 sur 1880	пб-много	11 923	—	9 535	—
	plus	38 <sup>10</sup>	—	19 <sup>23</sup>	—
	1/0	—	2 388	—	238 800
	пб-малко	—	13 <sup>02</sup>	—	—

Чатакъ.

Внесени стоки въ Княжеството

отъ 1 Мартъ 1880 до 31 Дек. 1881.

Importation dans la Principauté

de 1 Mars 1880 à 31 Dec. 1881.

Означение на стокиѣ	Единица на количе- ството	1 Мартъ — 31 Декември 1880 1 Mars — 31 Decembre		1881		Unités pour les quan- tités	Désignation des marchandises
		Количество Quantités	Зето мито Droits perc. 8% <sup>отъ цѣн.</sup>   <sub>sur la val.</sub> лев. frcs	Зето мито Droits perc. 8% <sup>отъ цѣн.</sup>   <sub>sur la val.</sub> лев. frcs	Количество Quantités		
Вълнени платове . . . . .	пр.	3 663	19 902	23 711	225	pc.	Tissus de laine
Тютюнъ . . . . .	ард.	185 586			252 633	yard.	
Тютюнъ . . . . .	ок.	10 891	1 119	6 025	62 489	ok.	Tabac
Памукъ суровъ . . . . .	ок.	8 936	1 464	2 686	18 242	ok.	Coton brut
Готови дрѣхи . . . . .	пр.	4 093	2 885	2 518	4 554	pc.	Vêtement confectionnés
Кожи сурови, изработени и издѣля . . . . .	ок.	—	513	1 398	387	ok.	Peaux brutes, préparées et ouvrages en cuir
Дребенъ добитѣкъ . . . . .	пр.	5 785	600	1 124	14 778	pc.	Petit bétail
Вълна . . . . .	пр.	807	982	1 011	1 502	pc.	Laine
Плодове и градински овощия	ок.	7 094	186	962	26 227	ok.	Fruits et légumes
Едъръ добитѣкъ . . . . .	пр.	1 114	6	716	313 239	pc.	Gros bétail et bêtes de somme
Рѣба сѣбакъвъ видъ . . . . .	пр.	25 381	566	665	1 986	ok.	Poissons de toute espèce
Разни стоки . . . . .	пр.	2	1 642	2 401	148 800	pc.	Diverses marchandises
Сичко . . . . .	—	—	29 865	43 217	—	—	Total

## Чатанъ.

## Čatak.

Изнесені стоки изъ Княжеството

Exportation de la Principauté

отъ 1 Мартъ 1880 до 31 Дек. 1881.

de 1 Mars 1880 à 31 Dec. 1881.

Означеніе на стокитъ	Единици за количе- ството	1 Мартъ — 31 Декември 1880		1881		Unités pour les quan- tités	Désignation des marchandises
		1 Mars — 31 Decembre					
		Количество Quantités	Зето мито Droits perç. 1% отъ цѣн. 1% sur la val. лев. fres	Зето мито Droits perç. 1% отъ цѣн. 1% sur la val. лев. fres	Количество Quantités		
Вълна . . . . .	ок.	194 872	3 949	4 693	256 786	ok.	Laine
Едъръ добитъкъ . . . . .	пр.	5 688	4 527	4 532	3 168	pe.	Gros bétail et bêtes de somme
Дребенъ добитъкъ . . . . .	пр.	5 522	889	1 084	13 685	pe.	Petit bétail
Дървени издѣлїи . . . . .	пр.	22 757	141	487	28 688	pe.	Ouvrages en bois
Произв. отъ разни животни	ок.	46 143	445	474	45 832	ok.	Produits de divers animaux.
Брашно . . . . .	ок.	97 291	305	335	162 785	ok.	Farine
Масло . . . . .	ок.	13 825	289	289	14 618	ok.	Beurre
Строит. дървенъ материалъ	пр.	2 888	63	252	24 964	pe.	Bois de construction
Жито . . . . .	ок.	569 324	1 839	219	111 452	ok.	Froment
Плодове и градински ово- шия . . . . .	ок.	48 433	159	184	76 720	ok.	Fruits et légumes
	пр.	—			300 000	pe.	
Вино . . . . .	ок.	32 180	70	113	54 335	ok.	Vins
Ячмигъ . . . . .	ок.	83 632	173	76	49 143	ok.	Orge
Разни стоки . . . . .	—	—	538	570	—	—	Diverses marchandises
Сичко . . . . .			13 387	13 308			Total

Чатакская митница.

Douane Čatak.

Повтарянье.

Récapitulation.

Години — Années	Зето мито — Droits perçus			Цѣна — Valeur			
	Внесено — Import.	Изнесено — Export.	Сичко — Total	Внесено — Import.	Изнесено — Export.		
	Левове — Francs			Левове — Francs			
1879 . . . . .	?	?	?	?	?		
1880 . . . . .	30 142	14 764	44 906	376 775	1 476 400		
1881 . . . . .	43 217	13 308	56 525	540 212	1 330 800		
Разлика за разлику 1880 и 1879	Differences en 1880 par 1879	по-много plus	?	?	?	?	
		по-малко moins	?	?	?	?	
		по-много plus	13 075	—	11 619	163 437	—
		по-малко moins	43 <sup>37</sup>	—	25 <sup>37</sup>	—	—
Разлика за разлику 1881 и 1880	Differences en 1881 par 1880	по-много plus	—	1 456	—	145 600	
		по-малко moins	—	2 <sup>34</sup>	—	—	
		по-много plus	—	—	—	—	—

# Тутраванъ.

# Tutrakan.

Внесени стоки въ Княжеството

Importation dans la Principauté

отъ 1 Мартъ 1880 до 31 Дек. 1881.

de 1 Mars 1880 à 31 Dec. 1881.

Означение на стокитъ	Единици за количе- ството	1 Мартъ — 31 Декември 1880 1 Mars — 31 Decembre		1881		Unités pour les quan- tités	Désignation des marchandises
		Количество Quantités	Зето мито Droits perc. 80/0 <sup>отъ цѣн.</sup> <sub>sur la val.</sub> лев. francs	Зето мито Droits perc. 80/0 <sup>отъ цѣн.</sup> <sub>sur la val.</sub> лев. francs	Количество Quantités		
Соль . . . . .	ок.	47 655	25 361	22 987	383 111	ок.	Sel gemme
Едъръ добитъкъ . . . . .	пр.	175	224	3 337	485	пр.	Gros bétail et bêtes de somme
Строит. дървенъ материалъ	пр.	10 399	1 128	3 055	32 485	пр.	Bois de construction
Минерални вещества . . . . .	ок.	88	6	1 795	29 916	ок.	Matières minérales
Спиртни напитки . . . . .	ок.	6 996	802	1 666	18 317	ок.	Boissons spiritueuses
Плодове и градински овощия	ок.	105 846	960	653	30 170	ок.	Fruits et légumes
	пр.	—	—	—	1 438 597	пр.	
Разни стоки . . . . .	—	—	7 396	7 425	—	—	Diverses marchandises
Сичко . . . . .			35 877	40 918			Total

# Тутраканъ.

# Tutrakan.

Изнесені стоки изъ Княжеството

Exportation de la Principauté

отъ 1 Мартъ 1880 до 31 Дек. 1881.

de 1 Mars 1880 à 31 Dec. 1881.

Означеніе на стокитъ	Единици за количе- ството	1 Мартъ — 31 Декември 1880		1881		Unités pour les quan- tités	Désignation des marchandises
		1 Mars — 31 Decembre					
		Количество Quantités	Зето мито Droits perç. 1% отъ цѣн. 1% sur la val. лев. francs	Зето мито Droits perç. 1% отъ цѣн. 1% sur la val. лев. francs	Количество Quantités		
Кукурузъ . . . . .	ок.	36 700	33	3 191	2 409 480	ok.	Maïs
Едъръ добитъкъ . . . . .	пр.	1 036	1 824	2 490	1 349	pc.	Gros bétail et bêtes de somme
Жито . . . . .	ок.	1 563 060	2 512	2 356	1 231 200	ok.	Froment
Ржжъ . . . . .	ок.	3 426 660	2 279	467	570 320	ok.	Seigle
Просо . . . . .	ок.	35 200	17	152	223 540	ok.	Millet
Ячмикъ . . . . .	ок.	417 480	244	150	151 089	ok.	Orge
Медъ . . . . .	ок.	—	—	134	19 270	ok.	Miel
Дървени издѣлїя . . . . .	пр.	20 078	281	120	914	pc.	Ouvrages en bois
Въглища . . . . .	ок.	14 039	31	106	35 581	ok.	Charbon
Плодове и градински овоциа	ок.	127 474	362	76	32 741	ok.	Fruits et légumes
Разни стоки . . . . .	—	—	564	501	—	—	Diverses marchandises
Сичко .			8 147	9 743			Total

Тутраканска митница.  
Повтарянье.

Douane Tutrakan.  
Récapitulation.

Години — Années	Зето мито — Droits perçus			Цѣна — Valeur	
	Внесено — Import.	Изнесено — Export.	Сичко — Total	Внесено — Import.	Изнесено — Export.
	Левони — Francs			Левони — Francs	
1879 . . . . .	14 054	3 536	17 590	175 675	353 600
1880 . . . . .	36 643	8 229	44 872	458 037	822 900
1881 . . . . .	40 918	9 744	50 662	511 475	974 400
Разлика entre l'année 1880 et 1879	22 589	4 693	27 282	282 362	469 300
Разлика entre l'année 1881 et 1880	plus	—	—	—	—
	moins	160. <sup>01</sup>	132. <sup>72</sup>	155. <sup>10</sup>	—
Разлика entre l'année 1881 et 1880	plus	—	—	—	—
	moins	4 275	1 515	5 790	53 438
Разлика entre l'année 1881 et 1880	plus	—	—	—	—
	moins	11. <sup>05</sup>	18. <sup>41</sup>	12. <sup>90</sup>	—

Balčik.

Внесени стоки въ Княжеството

Importation dans la Principauté

отъ 1 Мартъ 1880 до 31 Дек. 1881.

de 1 Mars 1880 à 31 Dec. 1881.

Означение на стокиѣ	Единици за количе- ството	1 Мартъ — 31 Декември 1880		1881		Unités pour les quan- tités	Désignation des marchandises
		Количество Quantités	Зето мито Droits perç.	Зето мито Droits perç.	Количество Quantités		
			8% <sup>отъ цѣн.</sup> sur la val. лев. frcs	8% <sup>отъ цѣн.</sup> sur la val. лев. frcs			
Соль . . . . .	ок.	704 225	20 056	13 740	229 000	ok.	Sel gemme
Строит. дървенъ материялъ	пр.	9 740	2 391	3 094	21 932	pc.	Bois de construction
Плодове и градински овощи	ок.	7 072	139	313	13 760	ok.	Fruits et légumes
	пр.	39 494	—	—	—	pc.	
Разни стоки . . . . .	—	—	1 791	2 702	—	—	Diverses marchandises
Сичко .			24 377	19 849			Total

# Балчикъ.

# Balčik.

Изнесени стоки извъ Княжеството  
отъ 1 Мартъ 1880 до 31 Дек. 1881.

Exportation de la Principauté  
de 1 Mars 1880 à 31 Dec. 1881.

Означение на стоитѣ	Единици за количе- ството	1 Мартъ — 31 Декември 1880 1 Mars — 31 Decembre		1881		Unités pour les quan- tités	Désignation des marchandises
		Количество Quantités	Зето мито Droits perç.	Зето мито Droits perç.	Количество Quantités		
			10/0 отъ цѣн. 10/0 sur la val. лев. frcs	10/0 отъ цѣн. 10/0 sur la val. лев. frcs			
Жито . . . . .	ок.	3 460 700	6 083	7 154	4 085 930	ок.	Froment
Ячмикъ . . . . .	ок.	6 623 960	5 287	3 343	5 267 320	пе.	Orge
Кукурузъ . . . . .	ок.	61 300	53	1 016	1 220 480	ок.	Mais
Скотъ сѣкагъвъ родъ . . . . .	пр.	642	137	933	3 071	пе.	Bétail de toute espèce
Просо . . . . .	ок.	204 360	115	495	943 620	ок.	Millet
Плодове и градински овощия . . . . .	ок.	111 923	217	307	12 324	ок.	Fruits et légumes
Брашно . . . . .	ок.	39 080	86	242	120 830	ок.	Farine
Вълна . . . . .	ок.	50 973	713	2	226	ок.	Laine
Разни стоки . . . . .	—	—	146	302	—	—	Diverses marchandises
Сичко . . . . .			12 837	13 794			Total

Балчикска митница.  
Повтаряне.

Douane Balčik.  
Récapitulation.

Година — Année	Зето мито — Droits perçus			Цѣна — Valeur	
	Внесено — Import.	Изнесено — Export.	Сичко — Total	Внесено — Import.	Изнесено — Export.
	Левове — Francs			Левове — Francs	
1879 . . . . .	?	?	?	?	?
Отъ 1 Мартъ до 31 Декември De 1 Mars à 31 Decembre } 1880 . . . . .	24 377	12 837	37 214	304 712	1 283 700
1881 . . . . .	19 849	13 794	33 643	248 112	1 379 400
Разлика измѣду 1880 и 1879 } Difference en 1880 sur 1879	пѣ-много plus	?	?	?	?
	пѣ-малко moins	?	?	?	?
	0/0	?	?	?	?
Разлика измѣду 1881 и 1880 } Difference en 1881 sur 1880	пѣ-много plus	?	?	?	?
	пѣ-малко moins	?	?	?	?
	0/0	?	?	?	?