

# Building online courses to reach more editors

Indonesian and Brazilian experiences

NRahmi (WMID), Dian (WMID) and AJurno (WMB)



# Indonesian Experience

## Wikimedia Indonesia



# Background



# What happened during the beginning of the COVID19 pandemic?

- The pandemic forced us to transition from the offline activities to the online activities
- Wikimedia Indonesia never tried to organize any online activities before so we attempted to come up with a solution
- The transition period from the offline activities to the online activities happened during March 2020 - June 2020
- We decided to create an online course to facilitate the Wikipedia editing training activities (WikiLatih) during the pandemic. We call the online course “WikiLatih Daring”

# What is the online course about?

- The online course is mainly about editing guidelines on Wikipedia.
- The online course is a more comprehensive version of the regular WikiLatih, because it has more reading materials, video tutorials, and it also involves assignments and grading system
- It is held for 3 weeks with  $\pm 80$  participants per batch
- The course consisted of 3 units which cover different topics
- There is a certification for passing participants in the end of the course
- There are 2 volunteers that usually help us to manage the course, and we give compensation for these volunteers whom we call “WikiTrainers”
- We have organized 16 online courses so far

# The course structure



# How was the process of developing the online course?

- We started by listing all the requirements we need for the course such as:
  - Platform
  - Certification requirements
  - Materials
  - Video tutorials
  - Assignments
  - Grading
  - Live sessions topics

# Platform

- We decided to use Google Classroom as the platform to create the online course
  - Free
  - Easy to navigate
  - Has Indonesian language for the interface
  - Integrated with other Google platforms, such as Google Docs, Google Slides, Google Meet, etc.



# Platform

The screenshot displays the 'WikiLatih Daring #16' interface. At the top, there is a navigation bar with 'Forum', 'Tugas kelas', 'Orang', and 'Nilai'. Below this, a '+ Buat' button is visible, along with 'Google Kalender' and 'Folder Drive Kelas' options. A sidebar on the left lists 'Semua topik', 'Pengantar', 'Unit I', 'Unit II', 'Unit III', and 'Penutup'. The main content area is divided into sections: 'Pengantar' and 'Unit I'. Under 'Pengantar', there are three items: 'Pengantar kursus WikiLatih Daring', 'Dokumen Pendukung WikiLatih Daring', and 'Jadwal pengumpulan tugas WikiLatih Daring', all posted on 26 Mar. Under 'Unit I', there are four items: 'Pengantar Unit I' (with 1 comment), 'Perkenalan Wikimedia dan proyek-proyeknya', 'Mengetahui Wikipedia dan pancapilar', and 'Tuliskan nama pengguna Anda' (with a deadline of 28 Mar, 23:59).

*Participants' interface when accessing the course's materials and assignments*

# Certification requirements

- We give certificates to the participants that manage to finish the course and fulfil these requirements:
  - Completing all three units as well as the assignments
  - Attending 2 out of 4 online sessions
  - Submitting an article as a final project that has already been written on Indonesian Wikipedia
  - Editing 20 articles in the span of 3 weeks (during the course)
  - Achieving 80% grade out of 100% grade in the end of the course

# Materials

- We tried to arrange a set of learning materials that are relevant for newcomers, especially on things that they need to know before they start editing on Indonesian Wikipedia. The materials are
  - Introduction to Wikimedia, and Wikimedia Indonesia
  - Introduction to Wikipedia (interface, five pillars, user account, user page)
  - Notability
  - References
  - Plagiarism and paraphrasing
  - Neutrality
  - Style (grammar, vocabularies, spelling, formatting)

# Reading materials

Dokumen Pendukung Kursus WikiLatih Daring – Wikimedia Indonesia 1

## PROYEK-PROYEK WIKIMEDIA & WIKIMEDIA INDONESIA

I. Di bawah ini adalah daftar proyek-proyek yang dilaksanakan oleh Wikimedia Indonesia:

- **WikiLatih:** Program pengenalan dan pelatihan penyuntingan berbagai bahasa Wikipedia bagi masyarakat umum.
- **Wiki Masuk Sekolah:** Program pendidikan terintegrasi kurikulum yang merupakan kerja sama antara Wikimedia Indonesia dengan beberapa instansi pendidikan di Indonesia.
- **Saraswati:** Kompetisi menulis dan pemberian hibah laptop dan/atau pulsa bertema topik pencarian populer di Google Indonesia.
- **Magang:** Program magang yang bertujuan untuk mengembangkan komunitas sekaligus mendukung terlaksananya program-program Wikimedia Indonesia lainnya.
- **Respati:** Tantangan menulis bagi Wikipediawan pemula dengan ringan dan santai.
- **Komunitas:** Program yang bertujuan mendukung upaya-upaya komunitas agar berkembang. Per Mei 2020, terdapat 5 komunitas yang diakui oleh Wikimedia Indonesia.

- **Hibah:** Program yang ditujukan kepada para sukarelawan proyek-proyek Wikimedia di Indonesia. Hibah ini dapat digunakan untuk mengembangkan konten di proyek-proyek Wikimedia yang dikelola Wikimedia Indonesia dan komunitas sukarelawannya.
- **GLAM:** Kerja sama dengan galeri, perpustakaan, arsip, dan museum untuk melakukan digitalisasi dan pengembangan konten yang berlisensi bebas.
- **WikiNusantara:** Konferensi tahunan yang diselenggarakan oleh Wikimedia Indonesia sebagai tempat untuk berbagi dan berdiskusi mengenai proyek-proyek Wikimedia di Indonesia.
- **Wiki Cinta Budaya:** Kompetisi foto mengenai kebudayaan Indonesia yang berupa tari, musik, permainan tradisional, makanan, minuman, dan lain-lain.
- **Wiki Cinta Alam:** Kontes foto bertema bentang alam serta flora dan fauna Indonesia.
- **Wiki Jelajah:** Kompetisi menulis dengan topik budaya di Indonesia.
- **OCR Jawa:** Program digitalisasi naskah-naskah dalam aksara Jawa.

2. **Wikimedia Foundation** memiliki beragam proyek yang tersedia dalam jaringan dan merupakan konten terbuka, yang artinya dapat diakses oleh siapa saja.

Halaman 3 / 29

## PANCAPILAR WIKIPEDIA

1. **Wikipedia adalah sebuah ensiklopedia**

Wikipedia adalah sebuah ensiklopedia yang mengombinasikan elemen-elemen dari sebuah ensiklopedia umum, ensiklopedia khusus, dan almanak (catatan sejarah) dalam satu wadah.

  - Semua artikel harus mengikuti kebijakan bukan riset asli dan harus betul-betul diusahakan keakuratannya.
  - Wikipedia bukan tempat untuk menyumbangkan pendapat, pengalaman, ataupun argumen pribadi. Lebih jauh, Wikipedia bukanlah tempat untuk informasi sembarangan.
  - Wikipedia bukanlah tempat untuk koleksi pernyataan "tahukah Anda?" (trivia), pangung politik, promosi pribadi, tempat percobaan anarki ataupun demokrasi, atau sebuah buku petunjuk situs web.
  - Wikipedia juga bukan tempat untuk kamus, koran, ataupun koleksi naskah sumber. Jenis ini seperti ini masing-masing dapat diletakkan di proyek wiki lainnya, Wiktionary, Wikiberita, dan Wikisource sebagaimana mestinya.
2. **Wikipedia memiliki sudut pandang netral**
  - Artinya, kita berusaha keras untuk hasil akhir dari setiap artikel di Wikipedia yang tidak cuma berisi satu sudut pandang saja. Kadang kala, hal ini berarti kita harus mencari pandangan-pandangan lain yang berlawanan atau berlainan terhadap suatu masalah, menuliskan tiap pandangan secara akurat, serta menyediakan sumber/referensi untuk setiap sudut pandang yang ditulis. Hal ini dimaksudkan agar sang pembaca dapat mengerti pandangan siapakah yang diwakili oleh sebuah pernyataan.
  - Pada penulisan di Wikipedia, tidak ada sebuah pandangan pun yang dapat dituliskan sebagai "pandangan yang benar" atau "pandangan terbaik". Hal ini berarti bahwa setiap sumber yang dapat diverifikasi atau informasi yang telah diterbitkan oleh suatu sumber yang berwenang harus ditulis, khususnya untuk topik-topik yang kontroversial.

Dokumen Pendukung Kursus WikiLatih Daring – Wikimedia Indonesia 5

*Both images are taken from supplementary documents (reading materials) for the participants who would like to learn more about Wikipedia's guidelines*

# Video tutorials

- Apart from reading materials, we also recorded some video tutorials to better guide the participants throughout the course
- The video tutorials are attached to each of correspondent topic and can be watched and rewatched at any moment by the participants
- The videos are only available for participants who have access to the course

# Video tutorials



## Perkenalan Wikimedia dan proyek-proyeknya

Pendidikan Wikimedia Indonesia • 27 Mar

Wikimedia Indonesia adalah sebuah perkumpulan yang merupakan mitra lokal dari Wikimedia Foundation. Baik Wikimedia Indonesia maupun Wikimedia Foundation memiliki beragam proyek yang mereka dukung, baik proyek daring maupun luring. Penjelasan selanjutnya dapat Kawan Wiki temukan dalam video serta dokumen terlampir di bawah ini.



Unit 1.2 - Perkenalan Wikime...  
Video

 Komentor kelas



*Video tutorial*



Wikidata adalah sebuah basis data yang digunakan di proyek-proyek Wikimedia.

8:13 / 10:47

*Participants' interface when accessing each unit's video material*

# Assignments

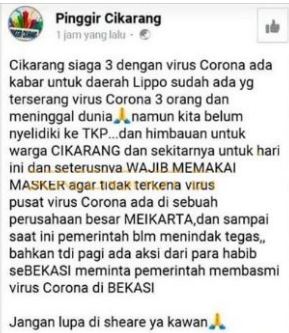
- For every topic in each unit, we have an assignment to test each participant's understanding of the materials given. The assignments are also graded by the trainers
- In the end of each unit, we also have a final assignment
- In the end of the course, all participants must create one article on Indonesian Wikipedia that meets Wikipedia's policies and guidelines (they are able to choose from the list of articles provided by the trainers, or they are free to choose their own subject to write)
- During the span of 3 weeks, participants are also required to edit 20 articles on Indonesian Wikipedia to improve their editing experiences

# Assignments

## Tugas Referensi

Anda ingin membuat artikel tentang Meikarta di Wikipedia. Kemudian Anda menemukan beberapa sumber seperti di bawah:

1. <https://money.kompas.com/read/2019/04/18/170103726/sempt-diisukan-man-krak-apa-kabar-meikarta-saat-ini>
2. <https://www.beritasatu.com/ekonomi/600910/meikarta-ubah-wajah-bekasi>
3. <https://petualangcantik.com/meikarta-cikarang-cocok-bagi-kaum-milenial/>
4. <https://bisnis.tempo.co/read/1139839/proyek-meikarta-bermasalah-sejumlah-bank-berhenti-alirkan-kredit>
5. Pernyataan berikut



6. <https://www.kompasiana.com/sacred-edelweiss/5df1a259097f364ff17ca0d2transformasi-lippo-group-paska-kasus-suap-meikarta>
7. <https://finance.detik.com/berita-ekonomi-bisnis/d-4916114/kemnaker-awasi-tk-a-di-meikarta>

2. **Kelayakan.** Bacalah artikel mengenai [Masyarakat Telematika Indonesia](#). Apakah artikel tersebut layak/tidak layak berada di Wikipedia? Sertakan alasannya dan bukti pendukung!
  - a. ...  
Alasan:
  - b. ...  
Alasan:
  - c. ...  
Alasan:
  - d. ...dan seterusnya
3. **Netralitas.** Bacalah artikel mengenai [Minuman beralkohol](#). Analisis artikel tersebut dari segi netralitas. Jabarkan pendapat Anda di bawah. Jangan lupa sertakan contoh dari artikel!
  - a. ...  
Contoh:  
Cara memperbaiki (jika ada):
  - b. ...  
Contoh:  
Cara memperbaiki (jika ada):
  - c. ...
  - d. ... dan seterusnya
4. **Parafraza.** Silakan parafraza bacaan berikut **dalam bahasa Indonesia dan dengan gaya bahasa yang ensiklopedis dan deskriptif**

JAKARTA (Reuters) - Indonesian President Joko Widodo is due to hand over to parliament soon so-called "omnibus laws" to replace dozens of overlapping measures in a bid to improve the investment climate and create jobs in Southeast Asia's biggest economy. Widodo's new approach comes as efforts to open up investment opportunities in his first term were often blunted by red tape and vested interests.

*Assignment for the topic on REFERENCES*

*Assignment in the end of Unit II*



# Grading

- Grading is the most important aspect and an element that we needed some time to think about because it will affect the progress of the participants and the certification
- We use points that will automatically be converted into percentage by Google Classroom
- Our passing grade is 80 and if a participant gets a grade lower than that then they will be given an opportunity to revise the assignment

# Grading

*Grading percentage for each assignment*

Kategori nilai harus berjumlah 100%

Kategori nilai* Tugas Akhir Unit I	Persentase* 10%	×
18 / 100		
Kategori nilai* Tugas Kelayakan Art	Persentase* 4%	×
23 / 100		
Kategori nilai* Tugas Referensi	Persentase* 4%	×
15 / 100		
Kategori nilai* Tugas Parafrase	Persentase* 4%	×
15 / 100		
Kategori nilai* Tugas Gaya Bahasa	Persentase* 4%	×
17 / 100		
Kategori nilai* Tugas Sudut Pandan	Persentase* 4%	×
19 / 100		
Kategori nilai* Tugas Akhir Unit 2	Persentase* 20%	×
18 / 100		
Kategori nilai* Artikel Unit III	Persentase* 20%	×
16 / 100		
Kategori nilai* Artikel Tugas Akhir	Persentase* 30%	×
19 / 100		
Sisa	0%	

## Referensi

### Referensi

Analisis referensi yang dapat digunakan di Wikipedia

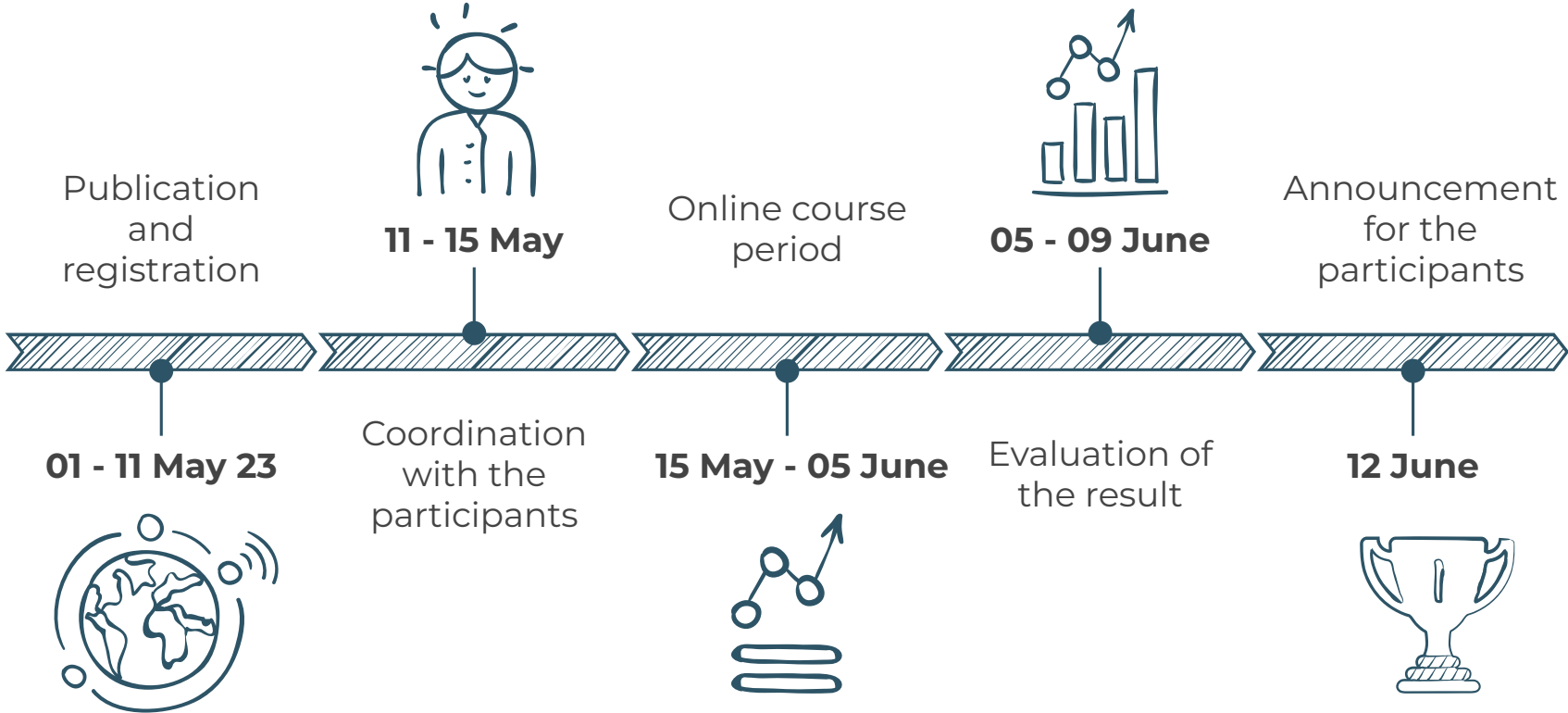
100 poin	70 poin	50 poin
Dapat menganalisis seluruh referensi dengan baik dan penjelasan yang tepat	Dapat menganalisis 70% dari referensi dengan baik dan penjelasan yang tepat	Dapat menganalisis 50% dari referensi dengan baik dan penjelasan yang tepat

*Scoring criteria (rubric)*

# Live sessions

- Live sessions are sessions that are organized to facilitate discussions between trainers and participants
- There are 4 live sessions throughout the course and it is mandatory for the participants to attend at least 2 out of the 4 live sessions
- In each live session, the trainers will also present about topics that are not covered in the materials on Google Classroom, each session has different topic presented by the trainers:
  - Community
  - Welcoming Newcomers Feature
  - Wikipedia Guidelines (article notability, paid contributions, references)
  - Creative Commons and Wikimedia Commons
  - Wikipedia Etiquette

# Course timeline and management (example)



# Results, feedbacks, and retention rate



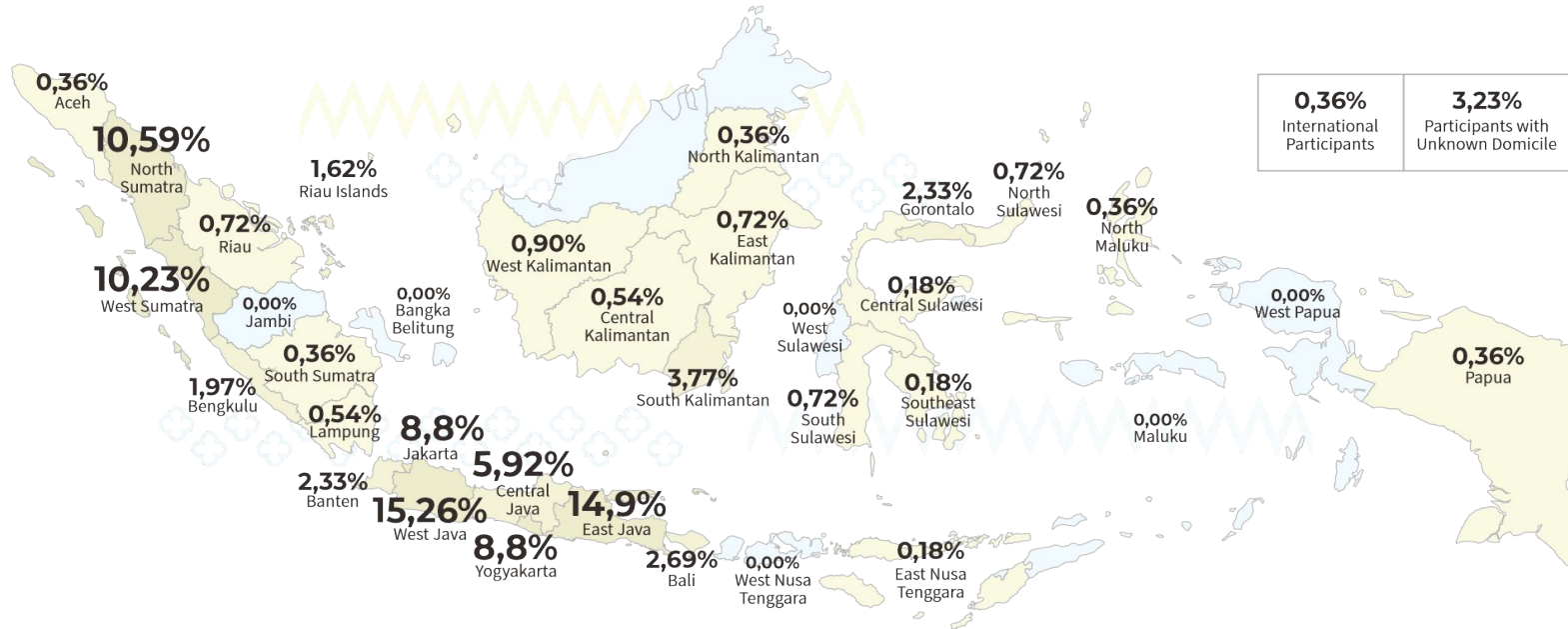
# Results

- How many people have joined the course?
  - 821
- How many people have passed?
  - 378 (46,04%)
- How many articles have been edited/created?
  - 9509
- How many people are still active?
  - 95 people (25,13%)

# Follow up activities

- WikiCendekia
  - Passed participants who showed further interests and were active to join our activities, were given an opportunity to apply for and to attend WikiCendekia, a training of trainers program for prospective volunteers.
- WikiTrainers
  - After joining WikiCendekia, they were given an offer to involve themselves as WikiTrainers who would guide participants in the next WikiLatih activities
- Other activities
  - Passed participants were also given a priority to join our other activities, such as GLAM activities or activities organized by Wikimedia Indonesia communities

# Distribution of the participants



One of the advantages of online activities are the participants may come from everywhere.

From July 2020-June 2021, participants came from every but six provinces in Indonesia.



# Highlighted changes

## WIKILATIH

Before the pandemic  
(2019-February 2020)

- + Direct interaction enable the trainers to help participants more easily
- + Involves travelling around Indonesia, thus can reach communities in remote regions
- Most of the times only can be organized during the weekends
- In only 4 hours of training, a lot of materials cannot be delivered (less comprehensive)

Transition period  
(March 2020-June 2020)



## ONLINE COURSES ONLINE WIKILATIH

During the pandemic -  
Beta version of the projects (July 2020-present)

- + Able to reach more people in different regions at the same time
- + More comprehensive modules
- + Participants have flexibility to finish their assignment
- Longer training duration. So, there is no more than one activity can run at the same time
- Less interaction between trainers and participants



# Highlighted feedbacks from the participants

- “The course was fun! I got to learn a lot more about Wikipedia through the comprehensive materials! However, the assignments were quite difficult and I felt like I had so little time to do them all. Regardless, I managed to complete it!”
- “I had difficulties in managing my time, between study, work and the course as the course had rigid deadlines set.”
- “The course was enjoyable because the trainers were also friendly and very helpful! We were given feedbacks for the articles we created and everything that we needed to improve in the articles!”
- “The course was very demanding, it was difficult to keep up.”
- “The course was interesting and challenging, if I may say! It gave me so many new insights on Wikipedia. However, I still need to learn more.”
- “Difficult.”
- “Joining the course helped me to go through my long and boring holidays.”
- “Completing the course awarded me with a certificate and cute souvenirs from Wikimedia Indonesia!”
- “The most difficult course to pass that I have ever joined.”
- “The course was very organized and structured so well. The contents were not hard to be understood.”

# Wikimedia Indonesia's LMS Prototype





# Belajar Daring Wikimedia Indonesia

 [belajar.wikimedia.or.id](https://belajar.wikimedia.or.id)

## Kursus yang tersedia

# #1

## Accessing available courses

### WikiLatih Daring #14



**WikiLatih daring** adalah program pelatihan penyuntingan di Wikipedia yang diadakan secara daring. WikiLatih daring terdiri dari materi berupa video yang wajib Anda tonton, serta tugas-tugas yang wajib Anda kerjakan. Anda akan mendapatkan sertifikat keikutsertaan apabila Anda memenuhi syarat kelulusan. Untuk panduan selanjutnya Anda bisa menonton video serta membuka dokumen terlampir di bawah ini. Selamat mengikuti WikiLatih daring!

Mulai belajar

Lihat kalender

**Pengajar:** Dian Agustin

**Pengajar:** Penjaga Sekolah

### WikiLatih Daring #13



**WikiLatih daring** adalah program pelatihan penyuntingan di Wikipedia yang diadakan secara daring. WikiLatih daring terdiri dari materi berupa video yang wajib Anda tonton, serta tugas-tugas yang wajib Anda kerjakan. Anda akan mendapatkan sertifikat keikutsertaan apabila Anda memenuhi syarat kelulusan. Untuk panduan selanjutnya Anda bisa menonton video serta membuka dokumen terlampir di bawah ini. Selamat mengikuti WikiLatih daring!

Mulai belajar

Lihat kalender

**Pengajar:** Dian Agustin

**Pengajar:** Penjaga Sekolah





# Welcome back, Dian! 🙌

## Available courses

### WikiLatih Daring #16



**WikiLatih Daring** adalah program pelatihan penyuntingan di Wikipedia yang diadakan secara daring. WikiLatih Daring terdiri dari materi berupa video yang wajib Anda tonton, serta tugas-tugas yang wajib Anda kerjakan. Anda akan mendapatkan sertifikat keikutsertaan apabila Anda memenuhi syarat kelulusan. Untuk panduan selanjutnya, Anda bisa menonton video serta membuka dokumen terlampir di kursus ini. Selamat mengikuti WikiLatih Daring!

Mulai belajar

Lihat kalender

Teacher: [Dian Agustin](#)

### WikiLatih Daring #13



**WikiLatih daring** adalah program pelatihan penyuntingan di Wikipedia yang diadakan secara daring. WikiLatih daring terdiri dari materi berupa video yang wajib Anda tonton, serta tugas-



## Available courses

WikiLatih Daring #16 🔍



**WikiLatih Daring** adalah program pelatihan penyuntingan di Wikipedia yang diadakan secara daring. WikiLatih Daring terdiri dari materi berupa video yang wajib Anda tonton, serta tugas-tugas yang wajib Anda kerjakan. Anda akan mendapatkan sertifikat keikutsertaan apabila Anda memenuhi syarat kelulusan. Untuk panduan selanjutnya, Anda bisa menonton video serta membuka dokumen terlampir di kursus ini. Selamat mengikuti WikiLatih Daring!

Mulai belajar

Lihat kalender

Teacher: [Dian Agustin](#)

WikiLatih Daring #13 ➔



**WikiLatih daring** adalah program pelatihan penyuntingan di Wikipedia yang diadakan secara daring. WikiLatih daring terdiri dari materi berupa video yang wajib Anda tonton, serta tugas-tugas yang wajib Anda kerjakan. Anda akan mendapatkan sertifikat keikutsertaan apabila Anda memenuhi syarat kelulusan. Untuk panduan selanjutnya Anda bisa menonton video serta membuka dokumen terlampir di bawah ini. Selamat mengikuti WikiLatih daring!

Mulai belajar

Lihat kalender

Teacher: [Raisha Abdillah](#)

Teacher: [Dian Agustin](#)

*Manual enrolment  
by teachers*

*Self enrolment by  
participants*

 Tampilkan kata sandi

*Login button*

[Lupa kata sandi?](#)

### Ini yang pertama kali Anda kesini?

Untuk akses penuh ke situs ini, Anda harus membuat akun terlebih dahulu.

*Sign-up button*

### Beberapa kursus membolehkan akses pengguna tamu

## Akun baru

*Create new account!*

Nama pengguna !

Sandi harus memiliki setidaknya 8 karakter, setidaknya 1 digit, setidaknya 1 huruf kecil, setidaknya 1 huruf besar, setidaknya 1 karakter khusus, seperti \*, -, atau #

 Tampilkan kata sandi

Kata sandi !

Alamat surel !

Surel (lagi) !

Nama depan !

Nama akhir !

Kota

Negara

Pilih Negara ▾

! dibutuhkan



*Index icon to track participant' progress*

## WikiLatih Daring #13

Kursus Peserta Nilai Kompetensi Selengkapnya

### Pengantar

Tandai semua



FORUM

Forum Diskusi WikiLatih Daring

Tandai selesai

Forum diskusi dapat digunakan baik oleh pengajar maupun peserta untuk berdiskusi atau berbagi pengalaman agar pengetahuan yang telah diperoleh dapat dibagikan kepada pengajar ataupun peserta lainnya.



HALAMAN

Pengantar kursus WikiLatih Daring

Tandai selesai

WikiLatih daring adalah program pelatihan penyuntingan di Wikipedia yang diadakan secara daring. WikiLatih daring terdiri dari materi berupa video yang wajib Anda tonton, serta tugas-tugas yang wajib Anda kerjakan. Anda akan mendapatkan sertifikat keikutsertaan apabila Anda memenuhi syarat kelulusan. Untuk panduan selanjutnya Anda bisa menonton [video](#) serta membuka [dokumen](#) terlampir di bawah ini. Selamat mengikuti WikiLatih daring!







▼ Pengantar

- Forum Diskusi WikiLatih Da...
- Pengantar kursus WikiLatih...
- Dokumen Pendukung Wiki...
- Jadwal pengumpulan tuga...
- Announcements

▼ Unit I

- Pengantar Unit I
- Perkenalan Wikimedia dan ...
- Mengenal Wikipedia dan p...
- Tugas Unit I - Menganalisis...

▼ Unit II

- Pengantar Unit II
- Kelayakan artikel
- Referensi
- Parafraza

# WikiLatih Daring #13

Kursus Peserta Nilai Kompetensi Selengkapnya ▼

## ▼ Pengantar

Ciutkan semua



FORUM  
Forum Diskusi WikiLatih Daring

Tandai selesai

Forum diskusi dapat digunakan baik oleh pengajar maupun peserta untuk berdiskusi atau berbagi pengalaman agar pengetahuan yang telah diperoleh dapat dibagikan kepada pengajar ataupun peserta lainnya.



HALAMAN  
Pengantar kursus WikiLatih Daring

Tandai selesai

WikiLatih daring adalah program pelatihan penyuntingan di Wikipedia yang diadakan secara daring. WikiLatih daring terdiri dari materi berupa video yang wajib Anda tonton, serta tugas-tugas yang wajib Anda kerjakan. Anda akan mendapatkan sertifikat keikutsertaan apabila Anda memenuhi syarat kelulusan. Untuk panduan selanjutnya Anda bisa menonton [video](#) serta membuka [dokumen](#) terlampir di bawah ini. Selamat mengikuti WikiLatih daring!





# #2

## Accessing discussion forums

WikiLatih Daring #13 / Forum Diskusi WikiLatih Daring



FORUM

### Forum Diskusi WikiLatih Daring

Tandai selesai

Forum diskusi dapat digunakan baik oleh pengajar maupun peserta untuk berdiskusi atau berbagi pengalaman agar pengetahuan yang telah diperoleh dapat dibagikan kepada pengajar ataupun peserta lainnya.



Cari forum



Tambahkan topik diskusi

Berlangganan forum

Diskusi ↓	Dimulai oleh	Kiriman terakhir	Balasan	Berlangganan
☆ Utas tugas Referensi	Dian Agustin 22 Des 2022	Dian Agustin 22 Des 2022	0	<input checked="" type="checkbox"/>
☆ Pengumuman terkait ujian akhir Wikimedia Indonesia	Marchella Anqeli... 3 Jan 2023	Marchella Anqeli... 3 Jan 2023	0	<input checked="" type="checkbox"/>
☆ Pengumuman terkait keterlambatan pengumpulan tugas	Penjaqa Sekolah 13 Des 2022	Dian Agustin 15 Des 2022	3	<input checked="" type="checkbox"/>





FORUM

## Forum Diskusi WikiLatih Daring

### Utas tugas Referensi

[← Pengumuman terkait ujian akhir Wikimedia Indonesia](#)

Tampilkan tanggapan secara secara flat, dari yang terlama

Setelan



#### Utas tugas Referensi

oleh [Dian Agustin](#) - Kamis, 22 Desember 2022, 01:38

Halo! Jika ada hal-hal yang ingin didiskusikan seputar tugas [Referensi](#), silakan memanfaatkan utas ini, ya. #D

[Tautan permanen](#) [Balas](#)



#### Re: Utas tugas Referensi

oleh [Marchella Angelina](#) - Kamis, 5 Januari 2023, 01:11

Baik bu, terima kasih! 😊

[Tautan permanen](#) [Tampilkan induk](#) [Edit](#) [Hapus](#) [Balas](#)

[← Pengumuman terkait ujian akhir Wikimedia Indonesia](#)



# #3

## Accessing learning materials

WikiLatih Daring #13 / Pengantar kursus WikiLatih Daring



HALAMAN

## Pengantar kursus WikiLatih Daring

Tandai selesai

WikiLatih daring adalah program pelatihan penyuntingan di Wikipedia yang diadakan secara daring. WikiLatih daring terdiri dari materi berupa video yang wajib Anda tonton, serta tugas-tugas yang wajib Anda kerjakan. Anda akan mendapatkan sertifikat keikutsertaan apabila Anda memenuhi syarat kelulusan. Untuk panduan selanjutnya Anda bisa menonton [video](#) serta membuka [dokumen](#) terlampir di bawah ini. Selamat mengikuti WikiLatih daring!





# Belajar Daring Wikimedia Indonesia

## Available courses

WikiLatih Daring #16 🔍



**WikiLatih Daring** adalah program pelatihan penyuntingan di Wikipedia yang diadakan secara daring. WikiLatih Daring terdiri dari materi berupa video yang wajib Anda tonton, serta tugas-tugas yang wajib Anda kerjakan. Anda akan mendapatkan sertifikat keikutsertaan apabila Anda memenuhi syarat kelulusan. Untuk panduan selanjutnya, Anda bisa menonton video serta membuka dokumen terlampir di kursus ini. Selamat mengikuti WikiLatih Daring!

[Mulai belajar](#)[Lihat kalender](#)

**Teacher:** Dian Agustin

WikiLatih Daring #13



**WikiLatih daring** adalah program pelatihan penyuntingan di Wikipedia yang diadakan secara daring. WikiLatih daring terdiri dari materi berupa video yang wajib Anda tonton, serta tugas-tugas yang wajib Anda kerjakan. Anda akan mendapatkan sertifikat keikutsertaan apabila Anda memenuhi syarat kelulusan. Untuk panduan selanjutnya Anda bisa menonton video serta membuka dokumen terlampir di bawah ini. Selamat mengikuti WikiLatih daring!



# WikiLatih Daring #13: Lihat: Laporan pengguna

Kursus Peserta **Nilai** Kompetensi Selengkapnya

Laporan pengguna

# #4

## Grading

Report overview and feedbacks.

## Laporan pengguna - Marchella Angelina

Item penilaian	Nilai	Nilai huruf	Rata-rata	Umpan balik
----------------	-------	-------------	-----------	-------------

### WikiLatih Daring #13

Tugas Unit I - Menganalisis artikel	✔ 85	B	22 (13)	Keren, semangat selalu ya Marchella! 😊
-------------------------------------	------	---	---------	----------------------------------------

Kelayakan artikel	✘ 60	D	12 (13)	Silahkan mengirimkan pengajuan ulang ya, bu guru tunggu!
-------------------	------	---	---------	----------------------------------------------------------

Referensi	✘ 55	F	4 (13)	Silahkan baca komentar dan revisi ya, Marchella.
-----------	------	---	--------	--------------------------------------------------

Lorem ipsum dolor sit amet, consectetur adipiscing elit. Sed nec metus ac magna porttitor iaculis. Sed vestibulum efficitur tincidunt. Mauris eget rutrum dolor. Aenean ornare maximus neque quis molestie. Nullam malesuada dictum ligula, pretium blandit odio varius eu. Vestibulum ante ipsum primis in faucibus orci luctus et ultrices posuere cubilia curae; Nulla facilisi. Phasellus tempor non libero vitae convallis. Integer id ex maximus, aliquet tellus nec, bibendum orci. Nunc elementum felis in





anquet eget a iacus. In hac nabitasse platea dictumst. Nunc ullamcorper, quam at pretium iacinia, nunc ex iacisis oatio, quis  
aliquet velit est dictum lorem. Curabitur quis semper tarter, nec ultrices eros. Integer iaculis nec erat id dignissim. Etiam ac lac

Sudut Pandang netral	✓ 85	B	7 (13)	Bagus! 😊
Tugas akhir Unit II - Studi kasus	✓ 95	A	7 (13)	Terus pertahankan, Marchella!
Artikel Unit III	✓ 100	A	14 (13)	Bagus sekali, kamu keren! 😊
Tugas Akhir WikiLatih Daring	✓ 100	A	8 (13)	Semangat selalu! ;)
Kuis Mengenal Wikimedia Indonesia	90	A-	21 (13)	Keren, semangat selalu ya Marchella! 😊
Kuis WikiLatih Luring	-	-	-	
<b>Nilai akhir</b> Sertakan nilai kosong.	<b>92</b>	<b>A-</b>	<b>10</b> <b>(13)</b>	

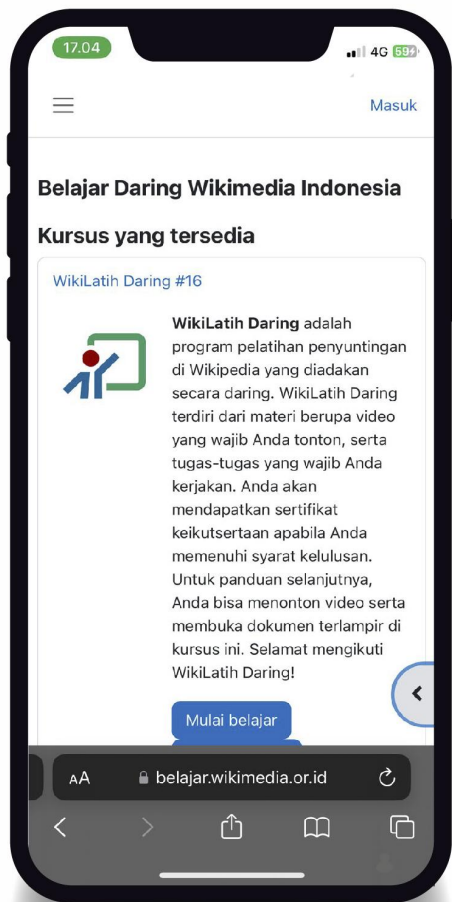


# #5

## Highlighted features

Features	Pros
<i>User interface</i>	<i>Modern, responsive, and easy to use interface</i>
<i>Personalised dashboard</i>	
<i>Timeline</i>	<i>Showing all assignments and deadlines</i>
<i>All-in-one calendar</i>	<i>Showing content' overview</i>
<i>Notifications (via Moodle &amp; e-mail)</i>	
<i>Discussion forums</i>	<i>Enabling participants to learn together in forums for specific topics</i>
<i>Grading methods</i>	<i>Grading from scratch with simple direct grading or rubric</i>
<i>Progress tracking</i>	<i>Tracking progress and completion of individual activities</i>

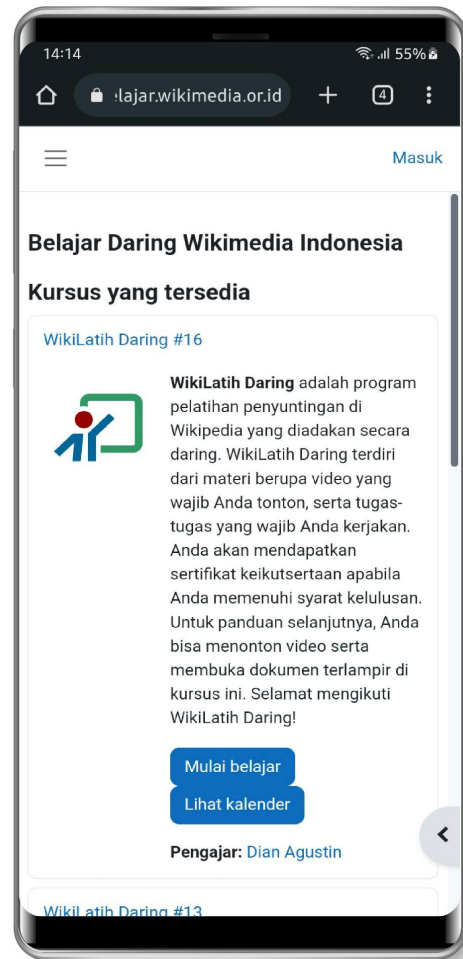




# #6

## Accessing the site from smartphones

iOS & Android



**So, what's next?**



**WIKIMEDIA**  
FOUNDATION

# Brazilian Experience

## Wiki Movimento Brasil



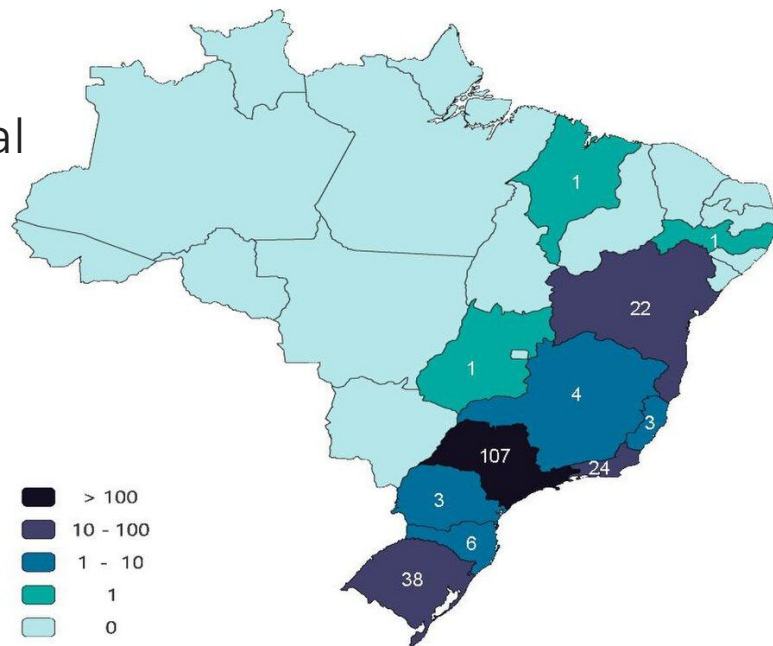
# MOOC for Educators

- Present in a condensed and simplified way information educators need to start using Wikimedia projects with their students.
- Show how Wikimedia Projects can be valuable tools and spaces for the development of their university extension programs.
- Gather information that is usually passed on WMB's first meetings with educators who want to build extension (and education) programs.
- Not intended to replace existing material, nor to delve into specific, advanced details of the Wikimedia Projects.

# Motivations

- Brazil have a highly unequal educational environment and it is reflected at the Wikimedia Projects' educational uses.
- Wikimedia education programs have been run mainly in wealthier regions, particularly by highly committed professors at top-tier universities.
- Reality of overloaded educators and precarious institutions

[Davis, L.L., Sigalov, S.E., Maljković, F., Peschanski, J.A. \(2023\)](#)



João Alexandre Peschanski's map of:  
Brazilian universities involved in PEW - [link](#)

# Motivations

- Education and Scientific Dissemination manager
- In 2020 there was a change in the pattern of Brazilian PEW to short-term programs with few students. There was also a peak, with more educators getting engaged and projects' diversity.
- Extension Curricularization - extension activities become mandatory in the curriculum of undergraduate courses. The university extension:
  - aims to expand the student's knowledge in specific areas;
  - is a complementary short-term training course;
  - addresses knowledge that is not commonly seen or studied in depth by undergraduates;
  - functions as instrument of social insertion, bringing the academy closer to adjacent communities and institutions/

# The proposal

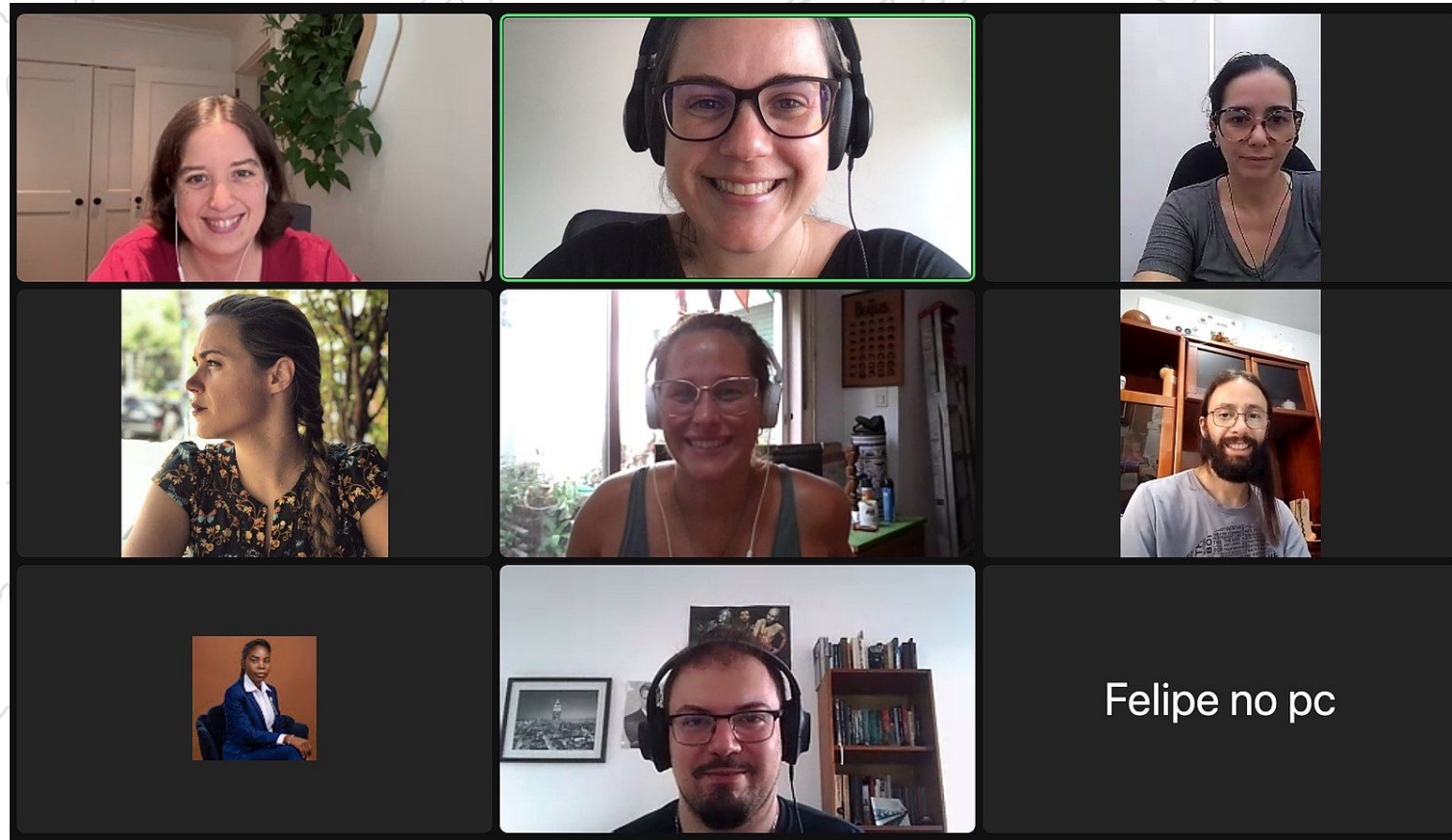
- Asynchronous course, without tutoring, with the possibility of being carried out at the time and desired order.
- Office hours and synchronous scheduled thematic meetings with WMB's professional and voluntary team.
- Divided into six modules: 1 for introduction, 1 for education programs and 1 for each of the 4 projects covered: Wikipedia, Wikidata, Wikimedia Commons and Wikiversity.

# Strategic Committee

- **Adriane Batata** - Brazilian Professor/ Wiki Movimento Brasil
- **Bukola James** - Wikimedia Nigeria and Certified Trainer at Wikimedia Education Team
- **Felipe Lima** - Brazilian Teacher/ Wiki Movimento Brasil
- **Flávia Varella** - Brazilian Professor/ Project "More Theory of History on Wiki"
- **LiAnna Davis** - Wiki Education Foundation/ Wikipedia & Education
- **Luisina Ferrante** - Wikimedia Argentina
- **Sofia Matias** - Wikimedia Portugal

<https://w.wiki/6N4G>





**Screenshot of the MOOC's Strategic Committee 1st meeting**

# What we have so far...

- Strategic Committee has been super helpful. We've discussed about:
  - MOOC's content
  - Final tasks
  - Course name
  - Creating a contact channel
  - Creating scheduled meetings throughout the school year
  - The kind of content that should be on video format
  - Which format the videos should have
  - How to register extension courses' partnerships

# What we have so far...

- Content is being written
- Interface is being programmed
- Course visual identity is being developed
- Videos are going to be recorded and edited soon
- We expect it to be ready for 2023's second semester.

# This is how it looks like now

Wikimedia para Educadores

 Adicionar línguas ▾

[Página](#) [Discussão](#)

[Ler](#) [Editar](#) [Editar código-fonte](#) [Ver histórico](#) [Ferramentas](#) ▾



**CARO(A) ALUNO(A), ESTE CURSO ESTÁ SENDO CONSTRUÍDO POR  
UM(A) OU MAIS EDITORES(AS).**

As informações presentes poderão mudar rapidamente ou conter erros. Obrigado(a).

## WIKIMEDIA PARA EDUCADORES

---

[Início](#) [Inscrição](#) [Módulos](#) [Expediente](#) [Encontros](#) [Voluntário](#)

---



Nível de dificuldade  
Básico



Prazo flexível  
Termine o curso no seu tempo



Carga Horária  
60 horas

# This is how it looks like now

## SOBRE ESTE CURSO

O curso **Wikimedia para Educadores** é uma realização do [Wiki Movimento Brasil](#).

Ele foi desenvolvido ao longo de vários meses de pesquisa e trabalho e contou com a participação de diversos wikimedistas, comprometidos com o conhecimento livre. Na aba [expediente](#) você encontra a relação de todas as pessoas envolvidas neste processo.

O curso está dividido em módulos e cada um deles reúne uma série de aulas. Abaixo, você encontra o Programa de Estudos e um botão para acessar o menu com a relação de todo o conteúdo.

Caso tenha alguma dúvida ou problema relacionado a este curso, escreva para [amandajurno@wmnobraisil.org](mailto:amandajurno@wmnobraisil.org) ou [wmnobraisil@wmnobraisil.org](mailto:wmnobraisil@wmnobraisil.org).

## O QUE VOCÊ VAI APRENDER

O objetivo deste MOOC é apresentar de forma condensada e simplificada as informações que educadores precisam para começar a usar os projetos Wikimedia com seus estudantes.

Ao final do curso, você deverá ser capaz de:

- Ter ideias de atividades para desenvolver com seus estudantes no ensino, na pesquisa e na extensão;
- Editar de forma básica quatro projetos Wikimedia – a Wikipédia, o Wikidata, o Wikimedia Commons e a Wikiversidade;
- Montar seus próprios programas de educação no ensino e na extensão;
- Encontrar informações mais avançadas sobre os Projetos Wikimedia que lhe interessam;
- Pedir financiamento para desenvolver seus programas de educação.

### *Atenção!*

Este curso não pretende substituir os materiais existentes, nem adentrar detalhes específicos e avançados dos Projetos Wikimedia. Nossa meta é facilitar a entrada de educadores interessados no universo Wikimedia, inclusive reunindo e sistematizando conteúdos já existentes.

# This is how it looks like now

## PROGRAMA DE ESTUDOS

Módulo 1 – [Introdução](#)

Módulo 2 – [A Wikipédia](#)

Módulo 3 – [O Wikidata](#)

Módulo 4 – [O Wikimedia Commons](#)

Módulo 5 – [A Wikiversidade](#)

Módulo 6 – [Programas de educação](#)

[Acesse o menu](#)

Iniciativa  
Grupo de usuários  
**WMB**  
Wiki Movimento Brasil

Categoria: [Wikimedia para Educadores](#)

THANK YOU



WIKIMEDIA  
INDONESIA



WIKIMEDIA  
EDUCATION

Grupo de usuários

WMB

Wiki Movimento Brasil



BELGRADE  
2023