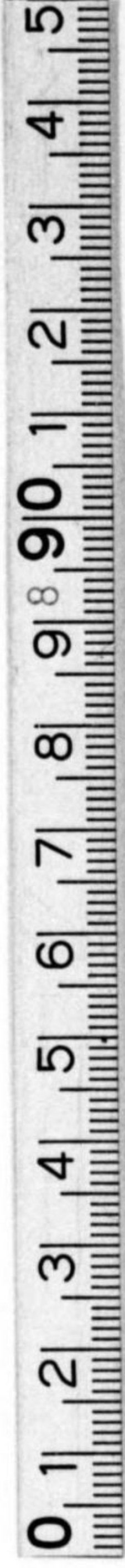


始



1121



14.4  
354



昭和五年度

青森營林局統計書

昭和七年七月刊行

---

青森營林局



144  
354



昭和五年度

# 青森營林局統計書

昭和七年七月刊行

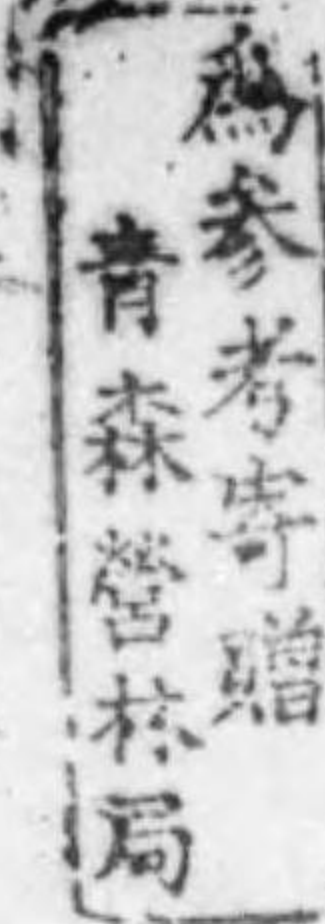
青森營林局

發行所寄贈本





14.4-354



## 昭和五年度青森營林局統計書

### 凡 例

- (一) 本統計書ノ調査期ハ會計年度ニ據ル但シ調査期ヲ異ニスルモノハ各表ニ其旨附記セリ
- (二) 本統計書ハ主トシテ昭和五年度ノ事績ヲ掲載スト雖尙既往ノ事績ト比較ノ必要アルモノハ累年ノ計數ヲ掲ケテ對照ニ便セリ
- (三) 書中數位ニ於テ單位ニ止メタルモノハ單位以下四捨五入シタルモノナリ
- (四) 書中單位ニ滿タサルモノニ付テハ「○」ヲ記載事項ナキモノハ「—」線ヲ事實不詳ノモノ又ハ調査ヲ缺クルモノニ付テハ「…」
- (五) 其他異例ニ屬スルモノハ表中ニ夫々説明セリ

昭和七年七月

青 森 營 林 局



# 昭和五年度青森營林局統計書目次

## 圖 表

- 管内國有林野位置圖
- 國有林野面積
- 國有林野貸付、收支、被害
- 公國有林從事勞働者

## 管 轄 區 域

- 1 營林局管轄區域及沿革 ..... 1
- 2 營林署管轄區域及沿革 ..... 4

## 土地面積關係及附帶設備

- 3 國有林野個所面積 ..... 18
- 4 國有林野增減異動 ..... 20
- 5 國有保安林 ..... 40
- 6 國有林野部分林 ..... 46
- 7 國有林野委託 ..... 48
- 8 國有林保管 ..... 50
- 9 保護林 ..... 52
- 10 國有林野附帶設備(林 道) ..... 53
- 11 同 (貯木場・苗圃) ..... 54
- 12 砂防設備 ..... 56

## 林 野 賣 拂

- 13 不要存置國有林野賣拂 ..... 58

## 貸 付 及 使 用

- 14 國有林野有料貸地 ..... 66
- 15 國有林野無料貸地 ..... 70
- 16 牛馬放牧 ..... 72



## 被害及犯罪

17 國有林野被害	74
18 國有林野ニ於ケル有害鳥獸驅除	92
19 國有林野犯罪	94

## 收入及支出

20 森林諸收入	106
21 森林諸經費	110
22 收入豫算ニ對スル實收比較	114

## 林業労働者及共済組合

23 國有林事業從事林業労働者人員及給料 公有林野官行造林	116
24 同 主要労働者賃金	130
25 同 林業労働者疾病死傷	133
26 同 林業労働者扶助調	144
27 林野現業員共済組合員表	166
28 林野現業員共済組合收支	166

## 文書及職員

29 營林局文書取扱件數	167
30 營林署文書件數事務別	168
31 營林局職員	174
32 營林署職員	175

## 施業案

33 施業案	182
--------	-----

## 造林

34 國有林造林事業總括	202
35 國有林更新樹種別	206
36 苗圃	224
37 砂防植栽	236
38 既往造林面積	237

## 利 用

39 國有林野收穫	242
40 立木竹賣拂樹種別	258
41 斫伐製品賣拂	274
42 副產物賣拂種別	276
43 主副產物賣拂事由別	278
44 官行製品賣拂事由別	302
45 官行斫伐事業成績	318

## 土 木

46 國有林土木事業	338
------------	-----

## 公有林野官行造林

47 公有林野官行造林契約濟個所面積	346
48 同 契約濟件數及面積増減異動	347
49 同 事業總括	349
50 同 更新樹種別	354
51 同 苗圃	360
52 同 既往新植面積	365
53 同 經費	366



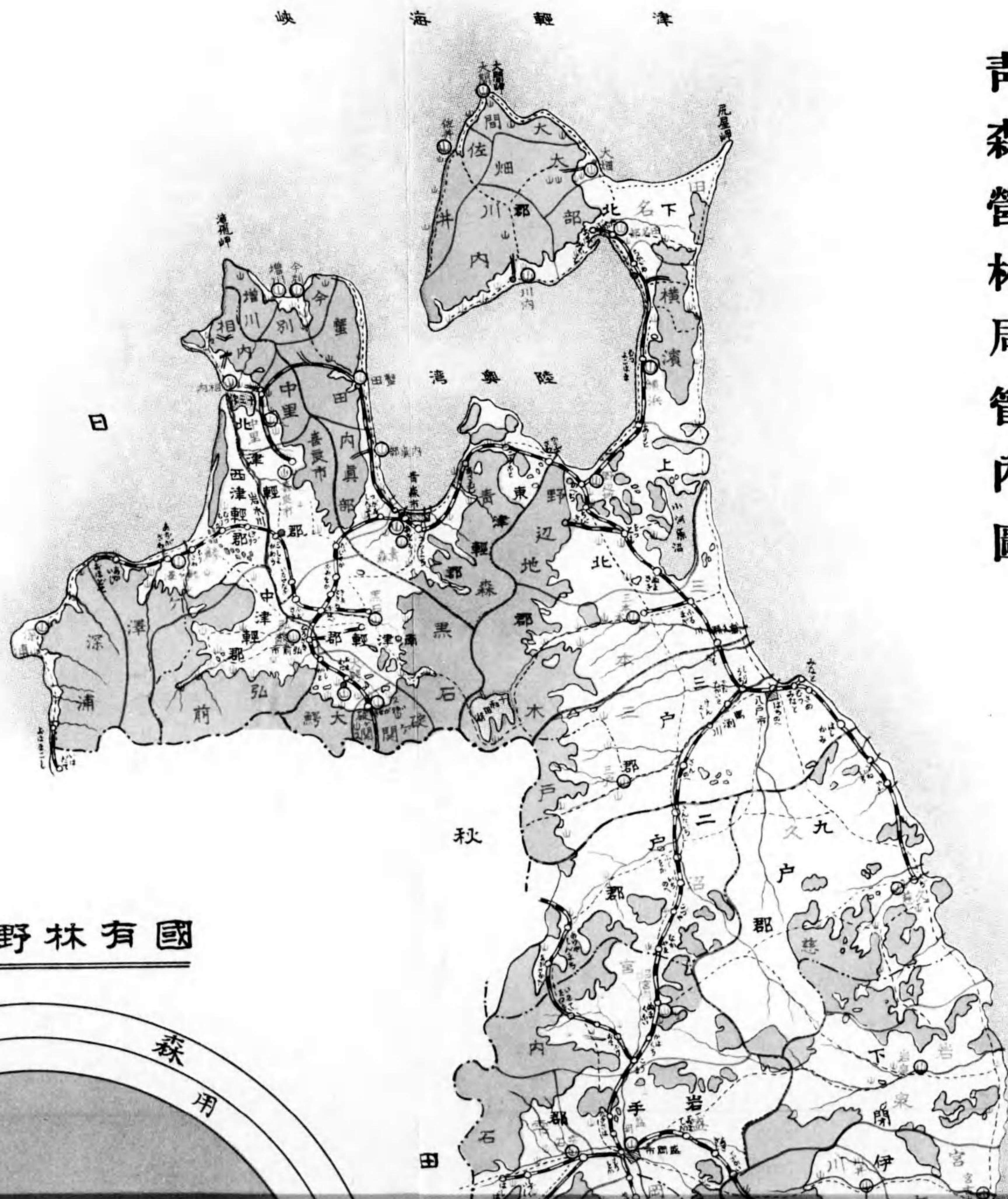
目次

第一章 緒論	1
第二章 經濟學概論	10
第三章 社會主義經濟學	25
第四章 社會主義經濟學的發展	40
第五章 社會主義經濟學與實踐	55
第六章 社會主義經濟學與改革	70
第七章 社會主義經濟學與發展	85
第八章 社會主義經濟學與未來	100
第九章 社會主義經濟學與世界	115
第十章 社會主義經濟學與中國	130
第十一章 社會主義經濟學與改革開放	145
第十二章 社會主義經濟學與社會主義市場經濟	160
第十三章 社會主義經濟學與社會主義現代化	175
第十四章 社會主義經濟學與社會主義法治	190
第十五章 社會主義經濟學與社會主義和諧	205
第十六章 社會主義經濟學與社會主義文明	220
第十七章 社會主義經濟學與社會主義幸福	235
第十八章 社會主義經濟學與社會主義理想	250
第十九章 社會主義經濟學與社會主義未來	265
第二十章 社會主義經濟學與社會主義希望	280

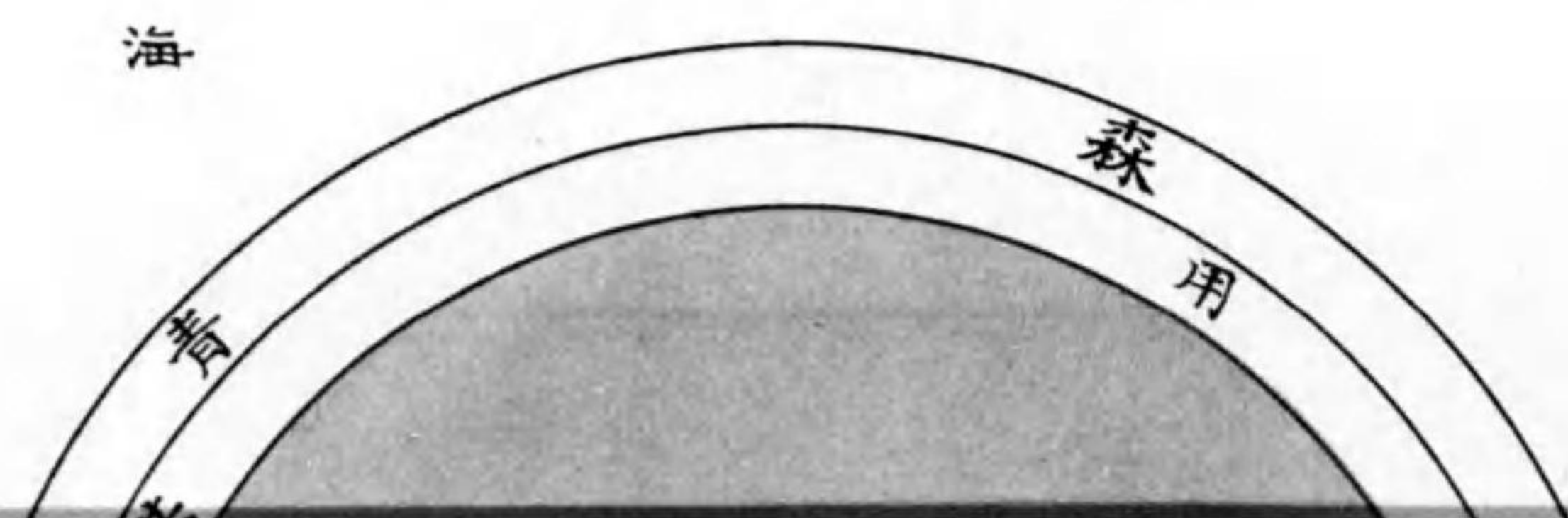




青森營林局管内圖



積面野林有國



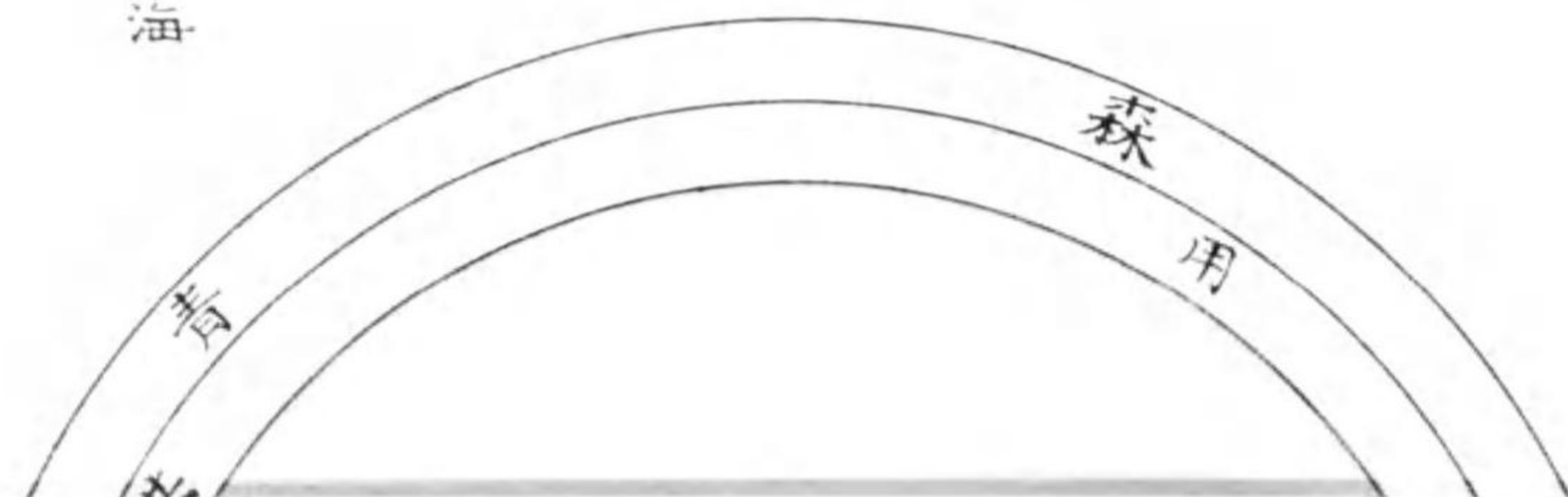


青森營林局管内圖



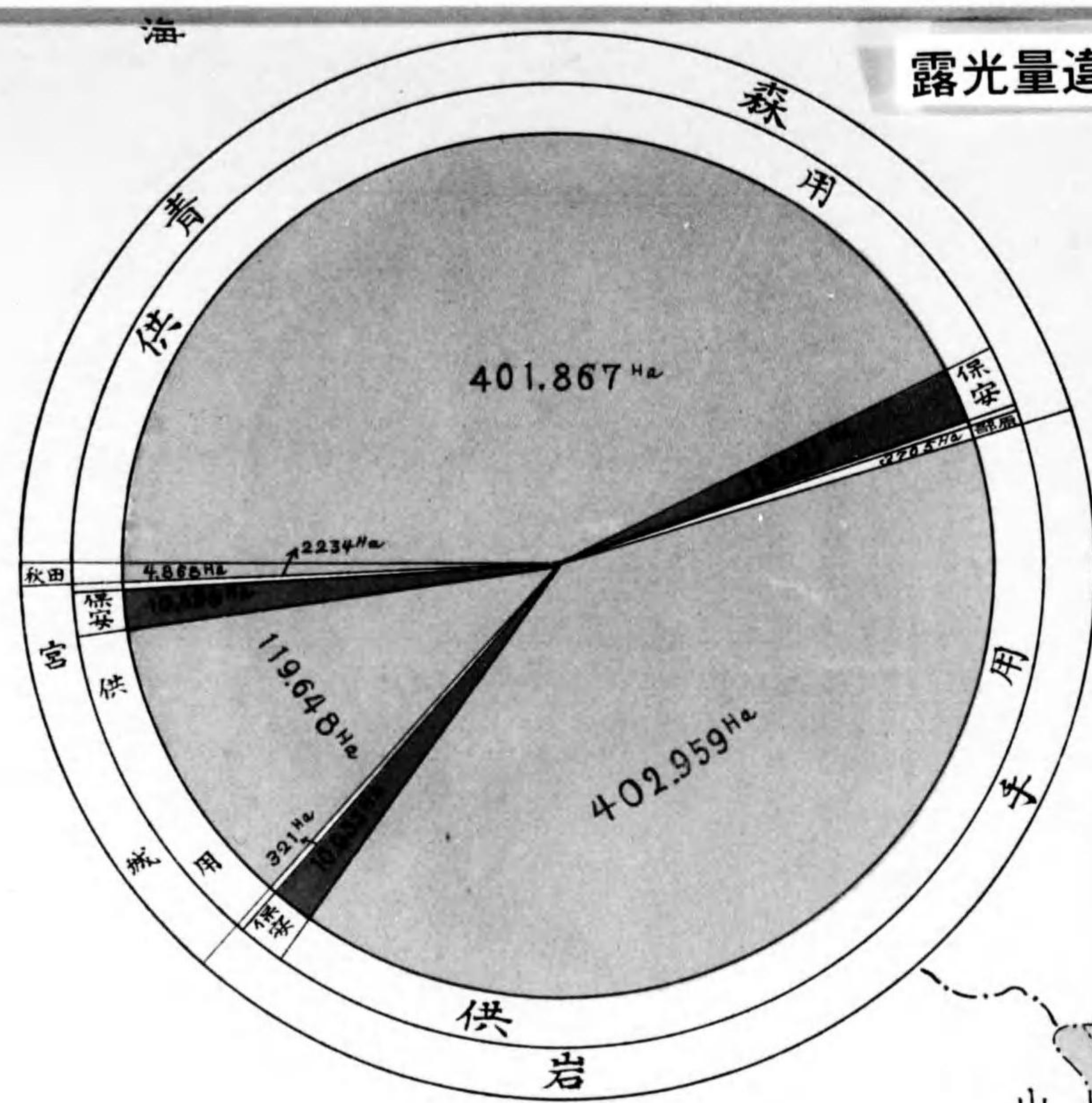
積百野林有國

海






露光量違いの為重複撮影



凡例		
	國有林	營林署名
	官行造林地	管管區官舎
	鐵道	營林署界
	同停車場	縣界
	森林鐵道	郡界
	電車	貯水場
	道路	湖川海
	營林局	市
	營林署	

一之分万百尺縮





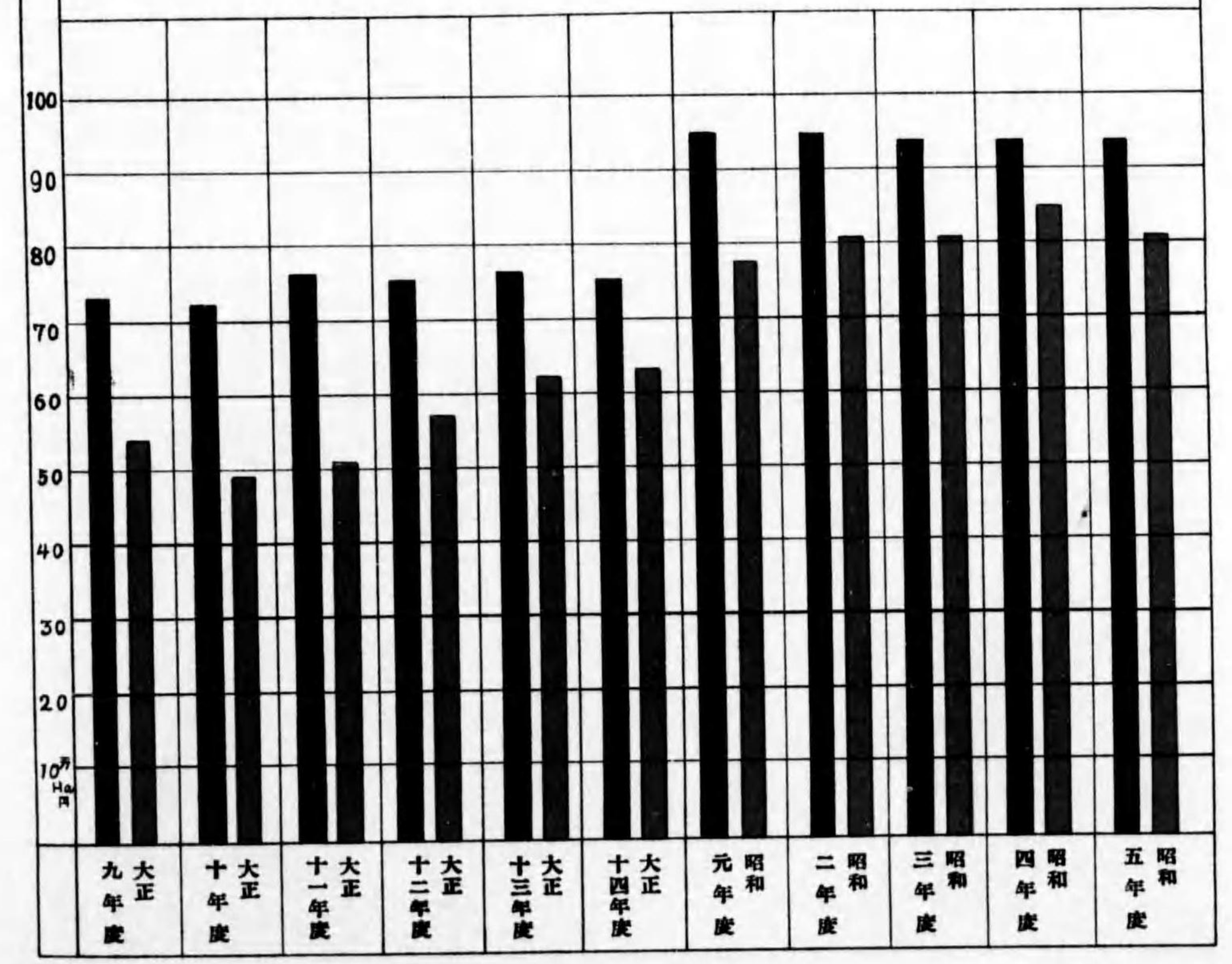
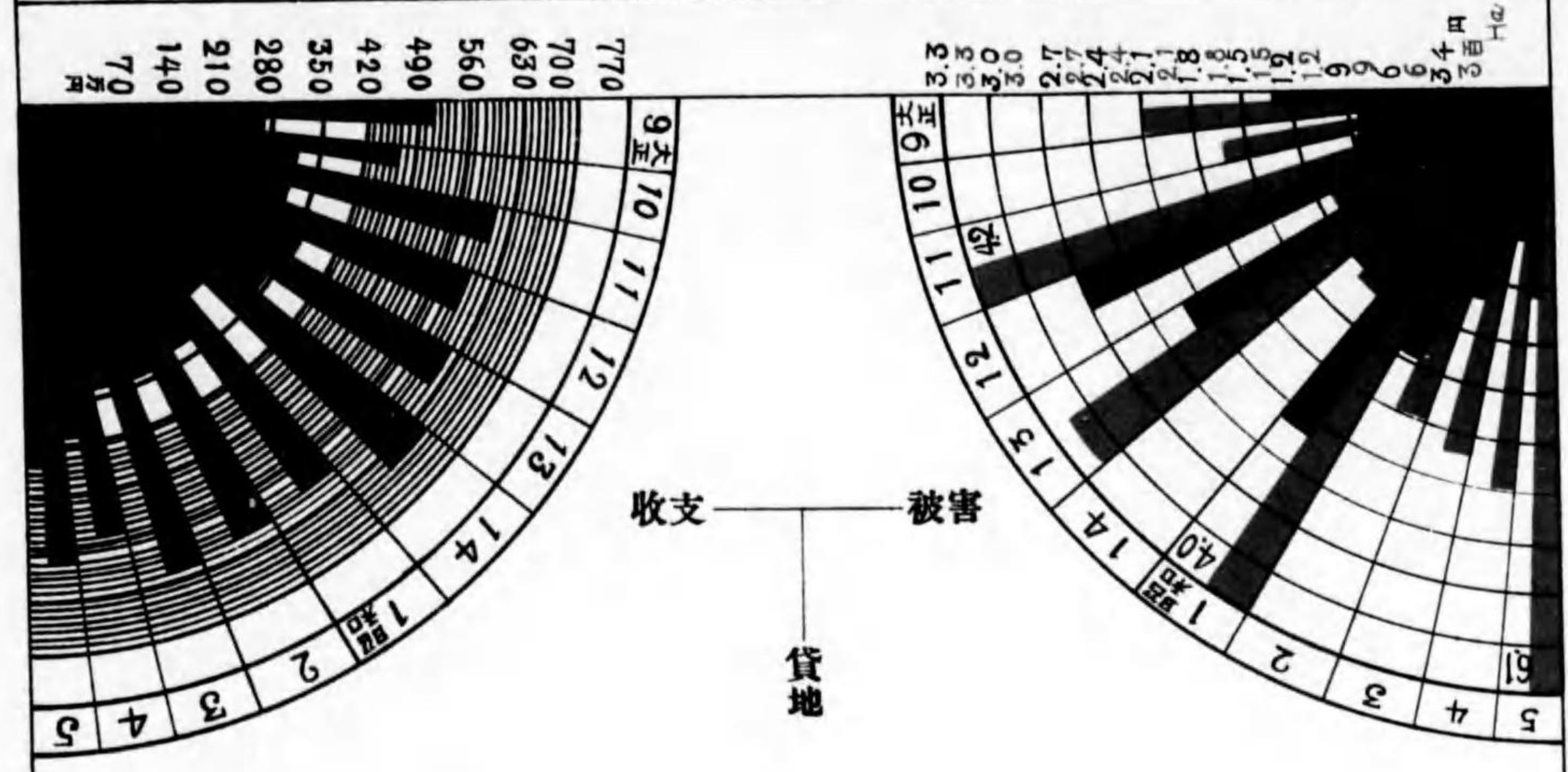








收支  收入  支出  
 貸地  面積  料金  
 被害  面積  亡失價額

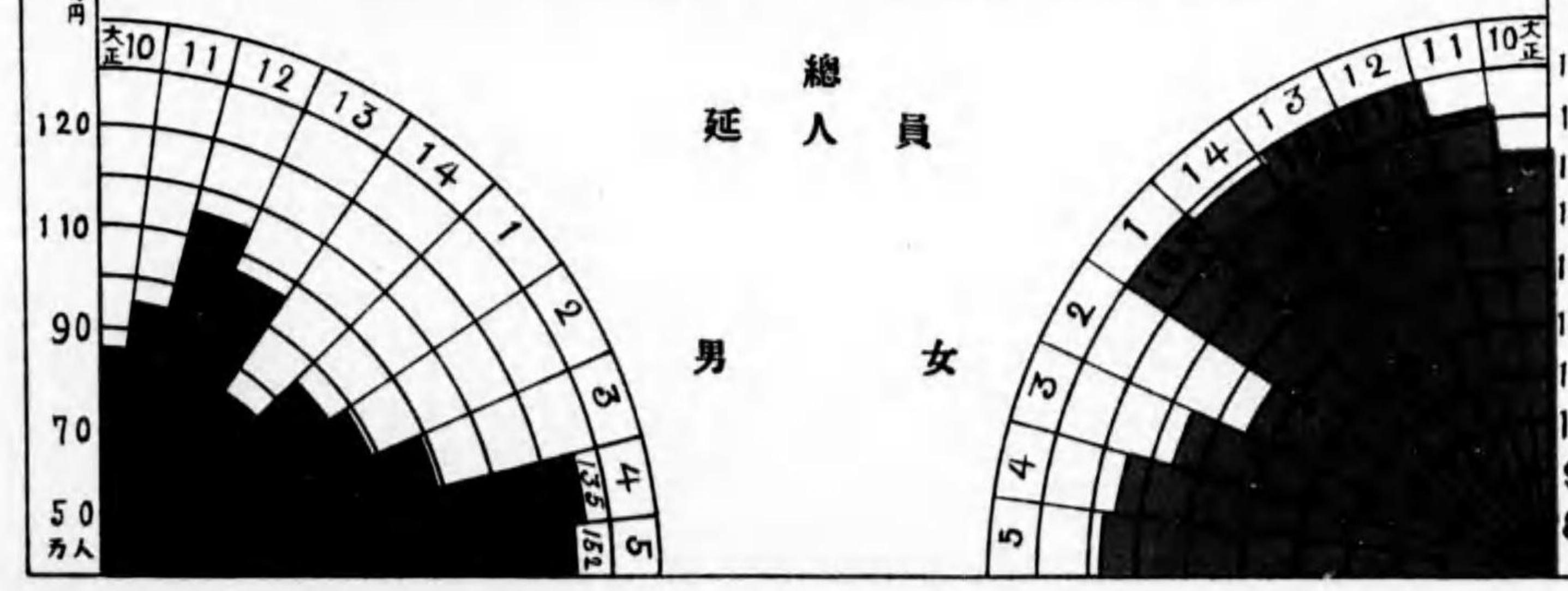
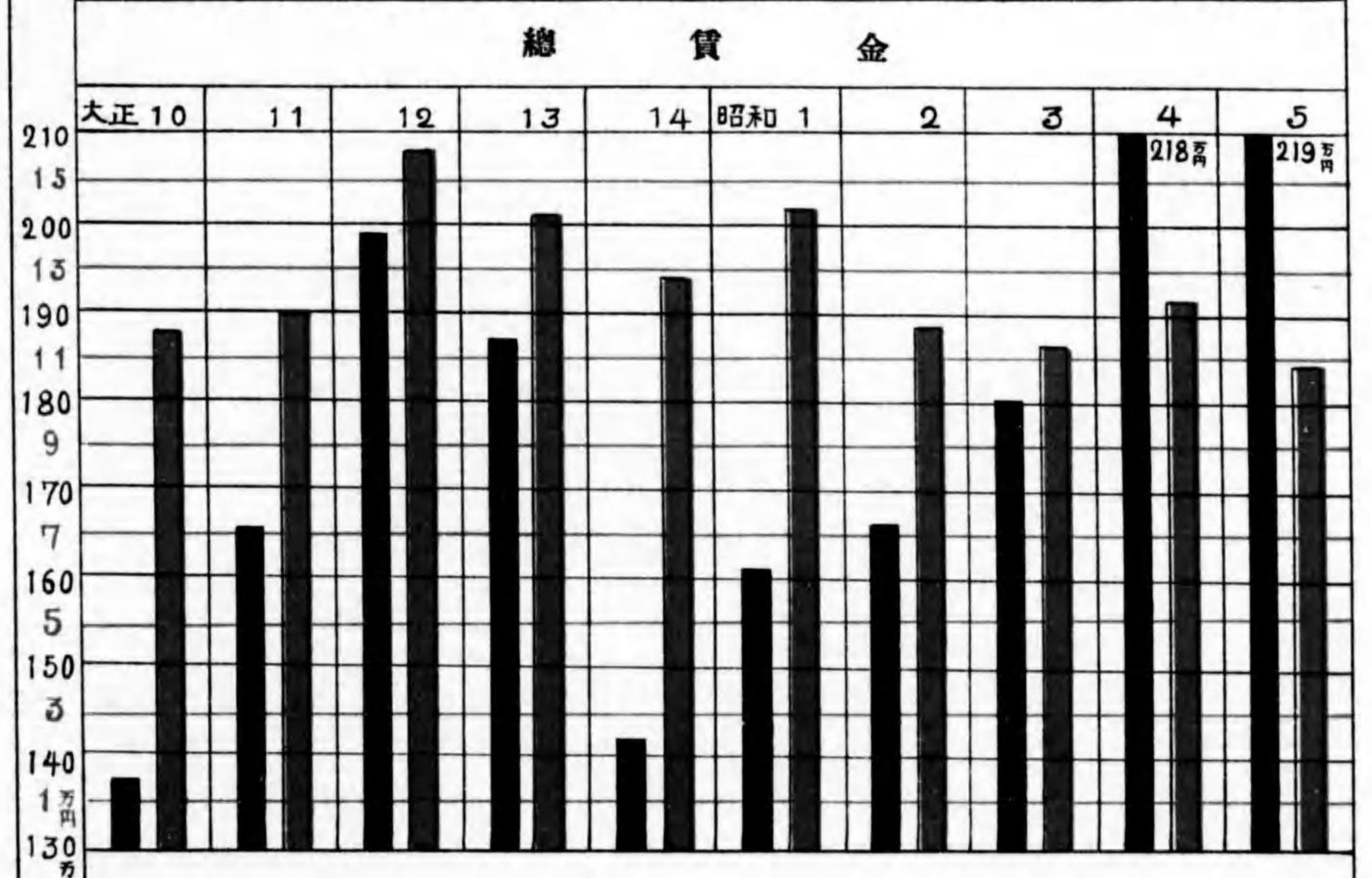
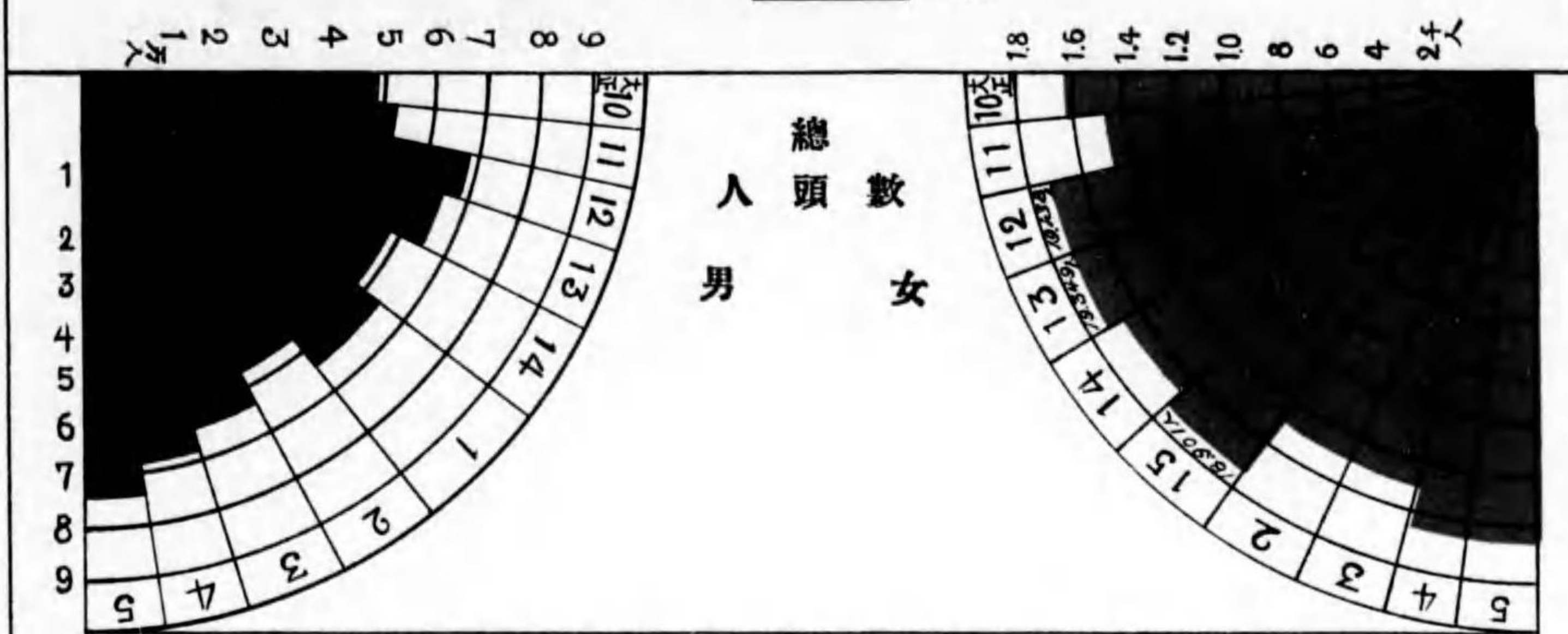




# 公國有林從事労働者調

昭和五年度

凡例  男  
 女





(1) 營林局管轄區域及沿革

營林局位置	管轄區域							面積 (參謀本部測) 平方町				
	縣	郡	數	市	數	町	數		村	數	管林署	擔當區數
總數			(2) 37		5		89		(2) 513	42	255	32.153
青森縣青森市大字 沖館字篠田	青森		8		3		23		141	23	121	9.631
	岩手		13		1		28		208	14	91	15.235
	宮城		16		1		38		164	5	44	7.287
	秋田		(2)		—		—		(2)	—	—	—

沿革 明治維新ノ政變ニ際シ百般ノ制度ト共ニ林政モ亦一大變革ヲ來タシ官林事務ハ民部省地理司ヨリ大藏省勸農寮ニ移リ次テ租稅寮地理課等ニ屬シ明治七年一月ニ至リテ内務省地理寮木石課ノ主管トナリ同年八月同課ヲ山林課ト改稱ス十年一月地理寮ヲ廢シ地理局ヲ設ケ局中ニ山林課ヲ置キ同年六月更ニ官林作業課ヲ地理局中ニ設ケ十二年七月青森縣下ノ官林ヲ内務省直轄トナシ地理局出張所ヲ青森ニ開始セシ當時岩手及宮城縣下ハ當該地方廳所管ニ屬セリ十二年五月山林局ノ創設トナリ十三年六月山林局出張所トナル十四年四月農商務省ノ創設セラレルヤ山林局ハソノ所管ニ移リ同年九月山林局出張所ヲ山林事務所ト改稱シ十九年三月農商務省官制改正ニ伴ヒ大林區署官制創定トナリシヨリ現今ニ至ル改廢等ハ次表ノ如シ

- 明治十九年五月 {青森大林區署開廳 管轄區域青森縣下一圓  
宮城大林區署開廳 管轄區域宮城縣下一圓}
- 明治二十一年三月 {岩手大林區署開廳 管轄區域岩手縣下一圓}
- 明治二十二年九月 {宮城大林區署 管轄區域宮城山形縣下一圓}
- 明治二十六年十月 {官制改正ニ依リ岩手大林區署ハ宮城大林區署ニ併合ス  
宮城大林區署管轄區域宮城山形岩手福島縣下一圓}
- 明治三十年六月 {岩手大林區署再設 管轄區域岩手縣下一圓  
宮城大林區署 管轄區域宮城山形縣下一圓}
- 明治三十六年十二月 {官制改正ニ依リ岩手大林區署ハ青森大林區署ニ併合ス  
青森大林區署管轄區域青森岩手縣下一圓  
福島大林區署廢止ソノ所轄福島縣ハ宮城大林區署ニ併合ス  
宮城大林區署管轄區域宮城山形福島縣下一圓}
- 大正二年六月 {官制改正ニ依リ宮城大林區署廢止青森大林區署ニ併合ス(管轄區域青森岩手宮城縣下一圓)}
- 大正三年八月 {青森大林區署 管轄區域青森岩手(二戸郡田山村ヲ除ク)  
宮城縣下一圓  
秋田縣鹿角郡七瀧村大字上向(字物草澤ヲ除ク)}
- 大正八年四月 {青森大林區署 管轄區域青森縣下一圓岩手縣(二戸郡田山村ヲ除ク)  
宮城縣(刈田郡七ヶ宿村大字湯原ノ内字稻子山ヲ除ク)  
(大正十三年十二月)秋田縣(鹿角郡七瀧村大字上向(字物草澤ヲ除ク)  
月營林局ト改稱)北秋田郡早口村大字早口字早口澤ノ内



營 林 局 管 轄

歴代大林區署長次ノ如シ

(大正十三年十二月二十日營林局官制公布ニヨリ營林局ト改稱)

青 森 大 林 區 署 長						
職 名	官	氏 名	任 命 年 月 日			在 職 年 月 數
署 長	林 務 官	井 出 今 滋	明治 19	5	24	五 ヶ 月 間
署 長 心 得	林 務 官 補	横 卷 利 敏	19	10	30	七 ヶ 月 間
署 長	林 務 官	中 村 衡 平	20	6	1	二 ヶ 年 間
署 長 心 得	林 務 官 補	有 田 正 盛	22	5	20	一 ヶ 月 間
署 長	林 務 官	高 橋 琢 也	22	6	1	四 年 五 ヶ 月 間
署 長	林 務 官	有 田 正 盛	26	11	6	二 ヶ 年 間
署 長 心 得	林 務 官	永 田 正 吉	28	11	16	
署 長	林 務 官	永 田 正 吉	28	11	19	一 年 十 ヶ 月 間
署 長	林 務 官	中 根 明	30	9	30	一 年 三 ヶ 月 間
署 長	林 務 官	道 家 充 之	31	12	16	二 年 八 ヶ 月 間
署 長	林 務 官	内 藤 確 介	34	8	30	二 年 四 ヶ 月 間
署 長	林 務 官	山 根 龜 吉	36	12	31	一 年 二 ヶ 月 間
署 長 心 得	林 務 官	三 木 隆 太 郎	38	3	8	一 ヶ 年 間
署 長	山 林 技 師	星 野 政 敏	39	4	1	二 年 五 ヶ 月 間
署 長	山 林 事 務 官	嶋 眞 一	40	9	16	一 年 三 ヶ 月 間
署 長	山 林 技 師	永 田 正 吉	41	12	3	五 年 四 ヶ 月 間
署 長 心 得	山 林 技 師	千 本 停 三 郎	大正 3	3	17	
署 長	山 林 技 師	佐 藤 銀 五 郎	3	3	23	五 年 三 ヶ 月 間
署 長	山 林 技 師	武 井 鈴 男	8	6	12	二 年 十 一 ヶ 月 間
署 長	山 林 技 師	松 本 正 己	11	5	12	二 年 一 ヶ 月 間
局 長	營 林 局 技 師	徳 本 孝 也	13	6	21	二 年 十 ヶ 月 間
局 長	營 林 局 技 師	村 田 爲 治	昭和 2	4	19	二 年 四 ヶ 月 間
局 長	營 林 局 技 師	九 山 佐 四 郎	4	8	23	十 ヶ 月 間
局 長	營 林 局 技 師	榛 葉 可 省	5	6	4	

區 域 及 沿 革 (續)

元 岩 手 大 林 區 署 長

職 名	官	氏 名	任 命 年 月 日			在 職 年 月 數
署 長 心 得	林 務 官 補	原 恭	明治 21	5	3	一 年 二 ヶ 月 間
署 長	林 務 官	福 永 得 三	22	9	24	一 年 六 ヶ 月 間
署 長	林 務 官	依 藤 忠 夫	24	3	25	二 年 七 ヶ 月 間
署 長 心 得	技 師	星 野 政 敏	26	11	7	三 年 十 一 ヶ 月 間
署 長	林 務 官	仙 田 相 一 郎	30	10	2	
署 長	林 務 官	永 田 正 吉	30	?	?	
署 長	林 務 官	中 山 斧 吉	31	11	5	一 年 十 一 ヶ 月 間
署 長	林 務 官	内 藤 確 介	33	10	12	十 一 ヶ 月 間
署 長	林 務 官	三 木 隆 太 郎	34	8	30	二 年 四 ヶ 月 間
廢 署	青 森 大 林 區 署 = 併 合			36	12	31

元 宮 城 大 林 區 署 長

職 名	官	氏 名	任 命 年 月 日			在 職 年 月 數
署 長	林 務 官	三 井 豊 次 郎	明治 19	5	24	一 ヶ 年 間
署 長	林 務 官	關 宗 喜	20	5	11	二 年 七 ヶ 月 間
署 長 心 得	林 務 官 補	高 橋 信 吉	22	12	9	
署 長	林 務 官	松 本 收	22	12	15	一 年 三 ヶ 月 間
署 長	林 務 官	高 嶋 得 三	24	3	19	三 年 五 ヶ 月 間
署 長	林 務 官	村 田 重 次	27	8	9	二 年 四 ヶ 月 間
署 長	林 務 官	道 家 喜 代 造	29	12	2	二 ヶ 年 間
署 長	林 務 官	松 本 收	31	12	15	二 年 九 ヶ 月 間
署 長 心 得	林 務 官 補	福 田 介 三 郎	34	8	16	一 ヶ 月 間
署 長	山 林 技 師	有 田 正 盛	34	9	5	二 年 三 ヶ 月 間
署 長	山 林 技 師	道 家 充 之	36	12	14	二 年 四 ヶ 月 間
署 長 心 得	山 林 技 師	篠 澤 中 五 郎	39	4	2	
署 長	山 林 事 務 官	嶋 田 剛 太 郎	39	4	19	九 ヶ 月 間
署 長	山 林 事 務 官	大 木 芳 英	40	1	17	一 年 十 一 ヶ 月 間
署 長	山 林 技 師	三 木 隆 太 郎	41	12	12	四 年 六 ヶ 月 間
廢 署	青 森 大 林 區 署 = 併 合 ス			大正 2	6	15



(2) 營 林 署 管 轄

縣	營 林 署	位 置	管 轄 區 域
青 森 縣	青 森	青 森 市 大 字 沖 館	青森市、東津輕郡………橫内村、大野村、筒井村、瀧内村、(大字孫内、岩波)高田村、荒川村、濱館村、原別村、東岳村、野内村、西平内村、小湊町、東平内村
	內 眞 部	東津輕郡奧内村大字 清水	東津輕郡………奧内村、油川町、新城村、瀧内村、(大字西瀧、三内、浪館)後湯村
	蟹 田	東津輕郡蟹田村大字 蟹 田	東津輕郡………蟹田村、蓬田村、平館村
	今 別	東津輕郡今別村大字 今 別	東津輕郡………一本木村、今別村
	増 川	東津輕郡三厩村大字 増 川	東津輕郡………三厩村 北津輕郡………小泊村ノ内
	相 内	北津輕郡相内村大字 相 内	北津輕郡………相内村、脇元村、小泊村ノ内 西津輕郡………十三村
	中 里	北津輕郡中里村大字 中 里	北津輕郡………中里村、武田村、内湯村
	喜 良 市	北津輕郡喜良市村字弓矢形	北津輕郡………喜良市村、金木町、三好村、嘉瀬村、飯詰村、榮村、鶴田村、松嶋村、五所川原町、七和村、長橋村、梅澤村、六郷村、沿川村、小阿彌村、板柳町、中川村 南津輕郡………大杉村
	鱒 ヶ 澤	西津輕郡鱒ヶ澤町大字本町	西津輕郡………森田村、水元村、柏村、木造町、鯉ヶ澤町、鳴澤村、舞戸村、越水村、館岡村、柴田村、出精村、川除村、稻垣村、車力村、赤石村、中村、(大字芦花ノ一部ヲ除ク) 大戸瀨村 (大字岩坂、柳田、北金ヶ澤、關) 中津輕郡………岩木村 (大字百澤ノ内字松代)
	深 浦	西津輕郡深浦町大字 深 浦	西津輕郡………深浦町、岩崎村、大戸瀨村(大字轟木、風合瀨、田野澤)
	弘 前	弘 前 市 大 字 住 吉 町	弘前市、中津輕郡………大浦村、岩木村 (大字百澤ノ内字松代ヲ除ク) 駒越村、和徳村、豊田村、堀越村、清水村、相馬村、千年村、新和村、藤代村、高杉村、船澤村、福野村、東目屋村、西目屋村 西津輕郡………中村 (大字芦花ノ内) 秋田縣北秋田郡早口村大字早口字早口澤ノ内
	大 鰯	南津輕郡大鰯町大字 大 鰯	南津輕郡………大鰯町、石川町、藏館村
	碓 ヶ 關	南津輕郡碓ヶ關村大字碓ヶ關	南津輕郡………碓ヶ關村
	黒 石	南津輕郡中郷村大字東野添 南津輕郡黒石町大字山形町	南津輕郡………山形村、竹館村、田舎館村、猿賀村、金田村、淺瀬石村、尾崎村、柏木町、大光寺村、町居村、尾上村、黒石町、野澤村、藤崎町、畑岡村、十二里村、女鹿澤村、常盤村、六郷村、五郷村、光田寺村、富木館村、浜岡村、中郷村

區 域 及 沿 革

縣	營 林 署	位 置	管 轄 區 域
青 森 縣	野 邊 地	上北郡野邊地町大字野邊地	上 北 郡………野邊地町、甲地村、天間林村、六ヶ所村 (大字倉内、平沼、鷹架) 七戸町、浦野館村
	橫 濱	上北郡橫濱村 字 屋 敷 形	上 北 郡………橫濱村、六ヶ所村(大字泊、出戸、尾駱) 下 北 郡………東通村大字白糠、小田野澤ノ一部、田名部町 (大字奥内、中野澤)
	田 名 部	下北郡田名部町大字田名部	下 北 郡………田名部町 (大字奥内、中野澤ヲ除ク) 大湊町、東通村 (大字白糠、小田野澤ノ一部ヲ除ク) 大畑村ノ内 大字正津川
	大 畑	下北郡大畑村 大 字 大 畑	下 北 郡………大畑村(大字大畑ノ一部大字正津川ヲ除ク)
	川 内	下北郡川内町 大 字 川 内	下 北 郡………川内町、脇野澤村、大湊町、佐井村大字長後ノ内、田名部町 (大字奥内、中野澤、田名部ノ一部ヲ除ク)
	佐 井	下北郡佐井村 大 字 佐 井	下 北 郡………佐井村大字佐井、長後ノ一部
	大 間	下北郡大間村 大 字 大 間	下 北 郡………大間村、風間浦村、大畑村大字大畑ノ内
	三 本 木	上北郡三本木町大字三本木	上 北 郡………大深内村、三本木町、藤坂村、三澤村、百石町、下田村、六戸村、十和田村、四和村 秋田縣、鹿角郡………七瀧村大字上向(字物草澤ヲ除ク)
	三 戸	三戸郡田子町 大 字 田 子	八戸市、三戸郡………田子町、袋邊村、斗川村、三戸町、留崎村、名久井村、階上村、大館村、館村、嶋守村、田部村、中澤村、平真崎村、地引村、是川村、向村、北川村、上郷村、戸來村、野澤村、倉石村、淺田村、五戸町、川内村、豊崎村、市川村、上長苗代村、下長苗代村
	久 慈	九戸郡久慈町大字下大川目	九 戸 郡………葛巻村、戸田村、江刈村、伊保内村、山形村、大川目村、長内村、宇部村、野田村、侍濱村、中野村、種市村、大野村、輕米町、小輕米町、晴山村、江刺家村、久慈町、夏井村、山根村 下閉伊郡………安家村、菅代村
	沼 宮 内	岩手郡沼宮内町大字江刈内	岩 手 郡………沼宮内町、御堂村、川口村、卷堀村、田頭村、大更村、松尾村、澁民村(大字下田ノ内)寺田村、平館村、一方井村
	二 戸 郡	二戸郡	二 戸 郡………福岡町、一戸町、小鳥谷村、鳥海村、金田一村、田部村、姉帯村、浪打村、石切所村、爾薩體村、荒澤村、淨法寺村、斗米村、御返地村
	宮 古	下閉伊郡宮古町	下閉伊郡………宮古町、花輪村、山口村、千徳村、崎山村、刈屋村、茂市村、磯鶴村、津輕石村、豊間根村、重茂村、山田町、織笠村、船越村、大澤村
	川 井	下閉伊郡川井村大字 川 井	下閉伊郡………小國村、川井村、門馬村
岩 泉	下閉伊郡岩泉町	下閉伊郡………岩泉町、小川村、大川村、小本村、田野畑村、田老村、有藝村	



營 林 署 管 轄

縣	營 林 署	位 置	管 轄 區 域
岩 手 縣	盛 岡	盛 岡 市 內 丸	岩 手 郡……………藏川村.玉山村.淺岸村.中野村.淺民村(大字下田ノ一部ヲ除ク)厨川村.瀧澤村.築川村 盛岡市.紫波郡……………櫻山村.不動村.飯岡村.見前村.日詰町.志和村.水分村.徳田村.古館村.赤石村.乙部村.長岡村.赤澤村.彦部村.佐比内村
	栗 石	岩手郡栗石村 大字 栗石	岩 手 郡……………栗石村.西山村.御明神村.御所村.太田村.本宮村
	遠 野	上 閉 伊 郡 遠 野 町	上 閉 伊 郡……………遠野町.綾織村.附馬牛村.松崎村.土淵村.青笹村.大槌町.栗橋村.金澤村.甲子村ノ内(大檜園有林ヲ除ク)上郷村.釜石町.鶴住居村.宮守村ノ内(黒日影園有林ヲ除ク)鱒澤村.小友村 和 賀 郡……………谷内村
	花 巻	種 實 郡 花 巻 町 大 字 北 萬 丁 目	種 實 郡……………花巻町.矢澤村.宮野目村.湯本村.湯口村.太田村.石鳥谷町.八幡村.八重畑村.新堀村.大迫町.内川目村.外川目村.龜ヶ森村 和 賀 郡……………十二鐘村.小山田村 上 閉 伊 郡……………達曾部村.宮守村(大字下宮守字黒日影園有林)
	川 尻	和 賀 郡 湯 田 村 字 一 跨	和 賀 郡……………湯田村.澤内村.岩崎村.鬼柳村.笹間村.藤根村.横川目村.飯壘村.江釣子村.中内村.更木村.立花村.二子村.黒澤尻町 膽 澤 郡……………相去村.金ヶ崎町(大字西根ノ内)
	水 澤	膽 澤 郡 水 澤 町 大 字 鹽 竈	膽 澤 郡……………水澤町.眞城村.姉體村.佐倉川村.金ヶ崎町(大字西根ノ内 大字三ヶ尻)若柳村.永岡村.南都田村.前澤町.古城村.小山村.衣川村.白山村 江 刺 郡……………黒石村.岩谷堂町.羽田村.田原村.愛宕村.藤里村.廣瀬村.伊手村.米里村.栗川村.福岡村.稻瀬村.玉里村
	一 關	西 磐 井 郡 一 關 町	東 磐 井 郡……………生母村.千厩町.小梨村.矢越村.折壁村.奥玉村.磐清水村.松川村.門崎村.長嶋村.舞川村.長坂村.猿澤村.摺澤村.田河津村.淺民村.興田村.大原町.黄海村.八澤村.藤澤町.薄衣村 西 磐 井 郡……………一關町.中里村.山目村.平泉村.萩莊村.眞淵村.彌榮村.金澤村.花泉村.巖美村.日形村.老松村.油嶋村.涌津村.永井村
	盛	氣 仙 郡 盛 町 字 津 ノ 澤	氣 仙 郡……………日頃市村.猪川村.立根村.赤崎村.綾里村.上有住村.唐丹村.吉濱村.越喜來村.盛町.末崎村.大船渡村.横田村.世田米村.下有住村 上 閉 伊 郡……………甲子村(字大檜園有林)
	高 田	氣 仙 郡 高 田 町	宮 城 縣. 本 吉 郡……………鹿折村.唐桑村.大嶋村.氣仙沼町.新月村.松岩村.御岳村.歌津村.小泉村.大谷村.階上村 氣 仙 郡……………米崎村.高田町.氣仙町.矢作村.小友村.廣田村.竹駒村 東 磐 井 郡……………大津保村

區 域 及 沿 革 (續)

縣	營 林 署	位 置	管 轄 區 域
宮 城 縣	川 渡	玉 造 郡 川 渡 村 大 字 大 口	栗 原 郡……………岩ヶ崎町.津久毛村.萩野村.鳥谷崎村.金成村.大岡村.有賀村.畑岡村.若柳町.栗駒村.文字村.鶯澤村.尾松村.姫松村.一迫村.築館町.玉澤村.藤里村.高清水町.宮澤村.澤邊村.富野村.志波姫村.清瀧村.長岡村.宮野村.花山村.金田村.長崎村 玉 造 郡……………川渡村.一栗村.眞山村.岩出山町.西大崎村.鳴子町.東大崎村.鬼首村
	中 新 田	加 美 郡 中 新 田 町	志 田 郡……………古川町.志田村.三本木町.下伊場野村.松山町.鹿嶋臺村.敷玉村.荒雄村.高倉村 遠 田 郡……………涌谷町.笠岳村.元涌谷村.大貫村.沼邊村.田尻町.北浦村.南郷村.不動堂村.小牛田町.中坪村.富永村 加 美 郡……………宮崎村.加美石村.廣原村.小野田村.色麻村.中新田町.鳴瀬村 黒 川 郡……………吉岡町.吉田村.宮床村.大衡村.富谷村.鶴巢村.大谷村.粕川村.大松澤村.落合村
	仙 臺	仙 臺 市 大 字 北 六 番 丁	仙 臺 市. 宮 城 郡……………七郷村.高砂村.岩切村.七北田村.鹽釜町.多賀城村.利府村.松嶋町.浦戸村.七ヶ濱村.根白石村.大澤村.廣瀬村 名 取 郡……………岩沼町.増田町.中田村.閉上町.西多賀村.出生村.高館村.愛嶋村.館腰村.下増田村.玉浦村.千貫村.六郷村.秋保村 柴 田 郡……………富岡村.村田町.大河原町.槻木町.金ヶ瀬村.沼邊村.船岡村.川崎村
	石 巻	牡 鹿 郡 石 巻 町 大 字 門 脇	牡 鹿 郡……………石巻町.蛇田村.渡波町.稻井村.女川町.萩濱村.大原村.鮎川村 桃 生 郡……………中津山村.鹿又村.前谷地村.北村.大鹽村.鷹來村.小野村.野森村.廣瀬村.須江村.赤井村.宮戸村.大谷地村.桃生村.飯野川町.橋浦村.二俣村.大川村.十五濱村 本 吉 郡……………十三濱村.志津川町.入谷村.戸倉村.柳津町.横山村.氣仙沼町 登 米 郡……………吉田村.米山村.南方村.豊里村.寶江村.佐沼町.登米町.米川村.米谷町.錦織村.上沼村.石巻町.石越村.北方村.新田村.淺水村
	白 石	刈 田 郡 白 石 町	刈 田 郡……………小原村.白川村.大鷹澤村.齋川村.越河村.大平村.白石町.福岡村.圓田村.宮村.七ヶ宿村(大字湯原ノ内 字稻子山ヲ除ク) 伊 具 郡……………丸森町.耕野村.大張村.館矢間村.角田町.櫻村.北郷村.西根村.筆甫村.小齋村.枝野村.藤尾村.東根村.大内村.金山町 亘 理 郡……………坂元村.山下村.亘理町.蓬隈村.吉田村.荒濱村



營 林 署 管 轄

各 小 林 區 署 ノ 沿 革 次 ノ 如 シ (大正十三年十二月二十日營林局官制公布ニヨリ營林署ト改稱)

最初ノ開闢年月日	官 廳 名	改 廢 等	沿 革	現在營林署	
20. 1. 21	青森派出所	22. 2. 1 改稱 小湊派出所	23. 5. 1 改稱 小湊小林區署	36.12.31 廢合 青森營林署	
21. 7. 1	新城小林區署	25.10.15 廢止 内真部小林區署ニ 分屬	27. 2. 1 廢合 青森小林區署		
21. 9. 21	駒込小林區署				
不詳	内真部派出所	19. 5. 27 改稱 内真部小林區署	25. 6. 14 廢合 内真部小林區署	31.10.11 分割 内真部營林署	
19. 5. 27	後湯小林區署		27. 2. 1 併合 青森小林區署		
19. 5. 27	平館小林區署	火災ノヲ燒失 不詳	昭和4.6.2 分割 今別營林署	蟹田營林署	
19. 5. 27	瀨邊地小林區署		蟹田小林區署燒失ニ付キ沿革不詳		
19. 5. 27	小國小林區署				
昭和4. 6. 2	今別營林署			今別營林署	
19. 7. 1	三厩小林區署	23. 5. 1 改稱 大泊小林區署	25. 7. 14 改稱 今別小林區署	27. 2. 1 併合 三厩小林區署 37. 9. 14 改稱 今別小林區署	
19. 7. 10	大泊小林區署				
19. 7. 1	小泊小林區署	27. 2. 1 廢合 小泊小林區署		43.10. 6 改稱 相内營林署	
19. 7. 1	相内小林區署				
19. 7. 1	薄市小林區署	27. 1. 併合 金木小林區署	31.10. 1 分割 薄市小林區署	37. 8. 20 改稱 中里營林署	
19. 7. 1	喜良市小林區署	27. 1. 併合 金木小林區署		31.10. 1 分割 喜良市營林署	
19. 7. 1	飯詰小林區署	27. 1. 5 改稱 五所川原小林區署	40. 7. 1 廢合		
19. 7. 1	種里派出所	23. 5. 改稱 鯉ヶ澤派出所		27. 2. 22 廢合 鯉ヶ澤營林署	
25. 7. 14	鯉ヶ澤派出所				
25. 7. 14	北金ヶ澤小林區署				
19. 7. 1	岩崎派出所	21. 3. 21 改稱 深浦派出所	23. 4. 26 改稱 深浦小林區署	27. 2. 1 廢合 深浦營林署	
25. 7. 14	岩崎小林區署				
25. 7. 14	轟木小林區署				
19. 7. 16	弘前派出所	23. 4. 23 改稱 弘前小林區署		27. 2. 1 併合 弘前小林區署 33. 7. 17 廢合	
19. 7. 10	湯口派出所	22. 5. 24 改稱 國吉小林區署	25. 7. 15 改稱 田代小林區署		
33. 7. 17	湯口小林區署	43.10. 6 改稱 弘前小林區署		大正3.9.1 廢合 弘前營林署	
33. 7. 17	目屋小林區署				
19. 7. 1	虹貝小林區署	27. 2. 25 廢合 碓ヶ關小林區署	31. 9. 分割 藏館小林區署	35. 1. 15 分割 36.12.31 廢合 藏館小林區署 41. 5. 10 改稱 大鰐小林區署 昭和4.5.29 分割 碓ヶ關營林署	
19. 7. 1	碓ヶ關小林區署		33. 6. 30 併合 碓ヶ關小林區署		36.12.31 廢合 藏館小林區署
昭和4. 5. 29	碓ヶ關營林署			碓ヶ關營林署	

區 域 及 沿 革 (續)

最初ノ開闢年月日	官 廳 名	改 廢 等	沿 革	現在營林署
19. 5. ?	淺瀬石派出所	21. 1. 1 改稱 黒石派出所	23. 4. 27 廢止	27. 2. 1 改稱 黒石營林署
23. 5. 1	黒石小林區署	25. 7. 14 廢合 板留小林區署		
23. 5. 1	板留小林區署			
19. 7. 1	甲地派出所	21. 9. 7 改稱 七戸派出所	22. 6. 1 分割 七戸派出所 野邊地派出所	40.7.1 奥瀬小林區署 (現三本木部内)=併合 25.7.14 改稱 天間小林區署
19. 7. 1	五戸派出所	23. 5. 1 改稱 五戸小林區署	25. 7. 14 改稱 奥瀬小林區署	27.1.13 廢合 奥瀬小林區署 40.7.1 廢合 奥瀬小林區署
23. 5. 1	(現野邊地部内) 七戸派出所	23. 7. 14 改稱 田子小林區署	25. 7. 14 改稱 横濱小林區署	
23. 5. 1	法量小林區署 七戸小林區署			
23. 5. 1	三戸小林區署	23. 7. 14 改稱 田子小林區署		31.11. 3 改稱 三戸營林署
不詳	小田野澤派出所	23. 9. 20 改稱 小田野澤小林區署	25. 7. 14 改稱 横濱小林區署	横濱營林署
31. 10. 1	横濱小林區署			
昭和4. 6. 14	田名部營林署			田名部營林署
18. ? ?	田名部派出所	19. 6. 廢止		24. ? ? 併合 大畑營林署
19. 7. 1	大畑小林區署	22. ? ? 分割 大畑小林區署 易國間小林區署		
19. 7. 1	川内小林區署	25. 7. 15 分割 川内小林區署	24. 月日不詳併合 川内小林區署	44. 7. 1 廢合 川内營林署
19. 7. 1	田名部派出所	23. 4. 22 改稱 田名部小林區署		
19. 7. 1	奥戸派出所	23. 5. 4 廢止		佐井營林署
23. 5. 4	佐井小林區署			
昭和4. 6. 7	大間營林署			大間營林署
21. 9. 18	久慈派出所			25. 9. 1 改稱 久慈營林署
22. 5. 10	沼宮内派出所	25. 8. 27 改稱 沼宮内小林區署		大正3.9.1 廢合 沼宮内營林署
20. ? ?	福岡派出所	22. ? ? 改稱 田山小林區署	43.10. 6 改稱 新町小林區署 (内一部ノ秋田 大林区署ニ移管)	
21. 9. ?	宮古派出所	28. 5. 改稱 宮古小林區署	36.12.31 廢合 宮古小林區署 (燒失ノ爲其後ノ沿革不明)	大正 13.12.20 分割 岩泉營林署 昭和7.1.11 分割 川井營林署
不詳	岩泉小林區署			宮古營林署
昭和7.1.11	川井營林署			川井營林署
大正 13. 12. 20	岩泉營林署			岩泉營林署



營 林 署 管 轄

最初ノ開闢年月日	官 廳 名	改 廢 等 之 沿 革	現在營林署
23. ? ?	盛岡派出所 郡山小林区署 雫石小林区署	25. 8. ? 改稱盛岡小林区署 昭和4.6.11 分割 雫石營林署	36.12.31 廢合盛岡營林署
昭和 4.6.11	雫石營林署		雫石營林署
21. 10. 4	遠野派出所		25. 9. 3 改稱遠野營林署
21. 9. 25	花巻派出所		22. 5.25 改稱花巻營林署
26. 5. 9	澤内小林区署		
22. 5. 10	黒澤尻派出所	25. 8.25 改稱黒澤尻小林区署 40. 7. 1 廢合澤内小林区署	大正3.9.1 改稱川尻營林署
21. 9. 10	水澤派出所	25. 8.25 改稱水澤小林区署	
21. 9. 10	一關派出所	24. 4. 1 改稱一關小林区署 26. 5. 9 分割一關小林区署 千蔵小林区署	36.12.31 廢合一關小林区署 大正3.9.1 廢合水澤營林署
大正 13. 12. 20	一關營林署		一關營林署
21. 9. ?	盛 派出所 志津川小林区署ノ一部	25. 8.25 改稱盛小林区署	大正3.9.1 併合盛營林署
大正 13. 12. 20	高田營林署		高田營林署
20. 1. 20	芋澤小林区署		
20. 3. 15	宮城派出所	25. 4.23 分割名取小林区署	30. 7. 9 改稱茂庭小林区署
20. 2. 19	澤乙小林区署	25. 4.14 官制改正ニ依リ廢合	25. 5. 5 分割廣瀬小林区署
20. 2. 9	茂庭小林区署		30. 8. 1 改稱仙臺小林区署 26.12.31 廢合仙臺營林署
20. 5. ?	湊 派出所	23. 5. 改稱湊小林区署	
21. ? ?	福地小林区署	24. 5. 改稱飯野川小林区署	24. 5. 改稱石巻小林区署 25. 9. 廢合北上小林区署
20. 2. 5	津谷派出所	22. 8.20 廢止	30. 9. 改稱石巻小林区署
20. 8. 20	志津川小林区署	25. 5. 1 併合御岳小林区署	31. 9. 1 分割志津川小林区署
22. 8. 20	氣仙沼小林区署		35. 7.16 廢止
25. 7. 6	登米小林区署		44. 1. 1 併合志津川小林区署 大正3.9.1 廢止 改稱 石巻小林区署 盛小林区署 (一部)

區 域 及 沿 革 (續)

最初ノ開闢年月日	官 廳 名	改 廢 等 之 沿 革	現在營林署
20. 2. 5	浦谷派出所		25.5.廢止分割 荒雄小林区署 31.9.1 分割 岩出山小林区署 35.6.廢止更 二開設 川渡小林区署 40.7.改稱 古川小林区署 大正3.5.15 改稱 大正 11.10.5 改稱 川渡營林署
21. ? ?	岩出山派出所	23.5.廢止分割 小野田小林区署 金田小林区署 年月日不詳 改稱 鳴子小林区署	吉岡小林区署 28.10.改稱 古川小林区署
20. 2. 5	岩ヶ崎小林区署	25.5.4 改稱 栗駒小林区署 30.7.30 改稱 岩ヶ崎小林区署	大正3.9.1 合併
大正 13. 12. 20	中新田營林署		中新田營林署
20. 2. 5	白石派出所	25.4.30 併合 白石小林区署	31.8.分割 開闢 丸森小林区署 白石小林区署
21. 8. 21	丸森小林区署		40. 6.30 併合 白石營林署

元公有林野官行造林署管轄區域及沿革

最初ノ開闢年月日	官 廳 名	改 廢 等 之 沿 革	元官行造林署
大正 11. 5. 20	青森官行造林署	大正 13.12.20 廢止	青森官行造林署
9. 9. 22	一關官行造林署	大正 13.12.20 廢止	一關官行造林署
11. 5. 20	高田官行造林署	大正 13.12.20 廢止	高田官行造林署
11. 5. 20	仙臺官行造林署	大正 13.12.20 廢止	仙臺官行造林署















(3) 國 有 林 野

年次	管 林 署	縣 名	總 數						森 林					
			要 存 置		不 要 存 置		計		要 存 置		不 要 存 置		計	
			個 所	面 積	個 所	面 積	個 所	面 積	個 所	面 積	個 所	面 積	個 所	面 積
大 正	9		7,820	963,177.187	1,762	18,507.646	9,582	981,684.833	2,926	961,999.852	1,141	13,585.903	4,067	975,585.755
	10		8,205	964,450.104	1,660	15,880.013	9,865	980,330.117	2,973	963,281.466	918	12,620.093	3,891	975,901.559
	11		7,875	964,021.349	1,685	15,175.104	9,543	979,196.453	2,821	962,315.654	894	12,108.224	3,715	974,423.878
	12		7,852	967,659.245	1,719	14,402.098	9,571	982,061.343	2,832	965,654.656	949	11,648.300	3,781	977,302.956
	13		7,945	967,840.829	2,362	13,549.696	10,307	981,390.525	2,449	965,959.042	1,559	10,981.212	4,008	976,940.254
	14		7,432	965,999.325	2,610	14,494.959	10,042	980,494.284	2,344	964,797.309	1,572	11,789.953	3,916	976,587.262
	15		7,571	967,350.478	2,553	13,323.699	10,124	980,684.177	2,366	966,164.152	1,514	10,758.732	3,880	976,922.884
昭 和	2		7,818	966,481.949	2,352	10,999.224	10,170	977,481.173	2,351	965,399.133	1,409	8,627.283	3,760	974,026.416
	3		8,075	967,565.400	2,713	8,862.762	10,788	976,428.162	2,260	966,863.051	1,561	7,520.724	3,821	974,383.776
	4		7,526	967,860.346	2,514	7,556.939	10,040	975,417.285	1,478	967,153.207	1,487	6,405.833	2,965	973,559.040
1	總 數		8,870	968,110.786	2,648	7,136.623	11,518	975,247.409	2,265	967,435.413	1,807	6,145.360	4,072	973,580.773
2	青 森 縣		150	32,678.544	47	54.023	197	32,732.567	33	32,659.354	30	50.278	63	32,709.632
3	岩 手 縣		832	7,154.742	25	20.560	857	7,175.302	13	7,125.003	13	15.750	26	7,140.753
4	宮 城 縣		540	18,102.623	299	271.115	839	18,373.738	17	18,062.899	282	265.945	299	18,328.844
5	秋 田 縣		137	9,618.401	6	14.310	143	9,632.711	7	9,575.631	2	1.207	9	9,576.838
6	山 形 縣		71	6,746.496	16	16.177	87	6,762.673	22	6,724.154	12	15.705	34	6,739.859
7	福 井 縣		297	11,531.668	87	189.261	384	11,720.929	12	11,511.838	50	125.216	62	11,637.054
8	石 川 縣		784	9,263.729	82	36.945	866	9,300.674	14	9,238.539	53	32.943	67	9,271.482
9	富 山 縣		536	12,111.365	11	28.337	547	12,139.702	14	12,053.056	8	27.926	22	12,080.982
10	山 梨 縣		898	27,950.854	152	1,175.378	1,050	29,126.232	896	27,933.704	109	1,103.334	1,005	29,037.038
11	長 野 縣		106	33,755.821	73	197.063	179	33,952.884	29	33,732.823	17	43.560	46	33,776.383
12	新 潟 縣		285	41,367.637	29	258.528	314	41,626.165	26	41,312.926	19	255.421	45	41,568.347
13	北 海 道		415	7,797.733	23	263.310	438	8,061.043	18	7,781.582	22	263.286	40	2,137.999
14	青 島 縣		204	7,967.020	137	181.136	341	8,148.156	16	7,956.823	135	181.056	151	8,137.879
15	山 西 縣		20	24,031.154	42	5.676	62	24,036.830	18	24,026.627	42	5.676	60	24,032.303
16	東 山 縣		156	23,526.171	164	428.547	320	23,954.718	63	23,499.143	58	200.995	121	23,700.138
17	石 川 縣		97	18,076.517	54	52.400	151	18,128.917	52	18,059.698	31	47.772	83	18,107.470
18	福 井 縣		134	9,967.644	39	693.595	173	10,661.239	28	9,953.546	18	563.359	46	10,516.905
19	山 梨 縣		478	30,033.800	144	574.597	622	30,608.397	16	30,013.731	130	573.625	146	30,587.356
20	山 梨 縣		202	17,083.251	7	24.230	209	17,107.481	8	17,069.428	5	10.618	13	17,080.046
21	山 梨 縣		80	12,033.229	9	292.189	89	12,325.418	13	12,029.310	6	291.361	19	12,320.671
22	山 梨 縣		57	9,842.830	9	6.575	66	9,849.405	18	9,837.000	4	4.161	22	9,841.161
23	山 梨 縣		31	34,980.672	42	148.699	73	35,129.371	29	34,958.830	35	141.817	64	35,100.647
24	山 梨 縣		16	17,948.714	17	27.188	33	17,975.902	15	17,944.335	3	6.303	18	17,950.638
25	山 梨 縣		122	35,909.380	132	235.570	254	36,144.950	103	35,908.429	98	227.976	201	36,136.405
26	山 梨 縣		247	54,662.484	82	68.056	329	54,730.520	74	54,649.383	16	39.697	90	54,689.080
27	山 梨 縣		188	51,565.877	58	266.676	246	51,832.553	51	51,547.676	49	262.023	100	51,809.699
28	山 梨 縣		26	25,171.982	14	48.509	40	25,220.491	25	25,170.239	6	48.059	31	25,218.298
29	山 梨 縣		36	24,595.366	54	165.619	90	24,760.985	33	24,579.199	24	161.039	57	24,740.238
30	山 梨 縣		348	35,197.312	100	67.746	448	35,265.058	29	35,184.397	29	46.528	58	35,230.925
31	山 梨 縣		71	42,022.436	24	229.967	95	42,252.403	41	42,015.831	15	228.550	56	42,244.381
32	山 梨 縣		35	28,315.566	71	81.637	106	28,397.203	33	28,311.846	45	74.810	78	28,386.656
33	山 梨 縣		83	64,839.564	79	146.407	162	64,985.971	37	64,838.372	21	116.453	58	64,954.825
34	山 梨 縣		530	28,555.088	4	2.083	534	28,557.171	25	28,540.084	1	1.376	26	28,541.460
35	山 梨 縣		38	10,801.754	17	43.002	55	10,844.756	38	10,801.754	16	42.472	54	10,844.226
36	山 梨 縣		25	9,580.244	18	7.314	43	9,587.558	24	9,574.621	10	6.745	34	9,581.366
37	山 梨 縣		48	6,457.087	45	284.099	93	6,741.186	46	6,453.948	45	284.099	91	6,738.047
38	山 梨 縣		229	36,053.048	222	251.325	451	36,304.373	30	36,027.031	221	251.311	251	36,278.342
39	山 梨 縣		35	20,894.591	6	0.726	41	20,895.317	34	20,893.599	4	0.271	38	20,893.870
40	山 梨 縣		101	29,991.954	15	10.241	116	30,002.195	97	29,981.066	13	7.268	110	29,988.334
41	山 梨 縣		112	14,308.761	165	209.426	277	14,518.187	102	14,288.804	86	82.967	188	14,371.771
42	山 梨 縣		70	25,617.677	28	58.401	98	25,676.078	66	25,609.154	24	36.402	90	25,645.556
43	青 森 縣		6,524	418,702.864	1,514	4,959.839	8,038	423,662.703	1,375	418,192.230	1,084	4,227.314	2,459	422,419.543
44	岩 手 縣		1,759	412,673.397	654	1,563.081	2,413	414,236.478	523	412,578.175	331	1,456.243	854	414,034.418
45	宮 城 縣		585	131,866.774	480	613.703	1,065	132,480.477	365	131,797.258	392	461.803	757	132,259.061
46	秋 田 縣		2	4,867.751	—	—	2	4,867.751	2	4,867.750	—	—	2	4,867.751

個 所 面 積 昭 和 五 年 度

年次	管 林 署	縣 名	原 野						森 林 附 屬 地					
			要 存 置		不 要 存 置		計		要 存 置		不 要 存 置		計	
			個 所	面 積	個 所	面 積	個 所	面 積	個 所	面 積	個 所	面 積	個 所	面 積
818			991.709	621	4,921.743	1,439	5,913.452	4,076	185.626	—	—	4,076	185.626	
873			974.926	742	3,259.920	1,615	4,234.846	4,359	193.712	—	—	4,359	193.712	
791			1,056.685	663	3,066.880	1,454	4,123.565	4,246	649.008	—	—	4,246	649.008	
691			1,346.657	770	2,753.798	1,461	4,100.455	4,329	657.932	—	—	4,329	657.932	
636			1,230.137	803	2,568.484	1,439	3,798.621	4,860	651.650	—	—	4,860	651.650	
184			549.719	1,038	2,705.006	1,222	3,254.725	4,904	652.297	—	—	4,904	652.297	
176			535.442	1,039	2,574.967	1,215	3,110.409	5,029	650.884	—	—	5,029	650.884	
153			450.025	943	2,371.941	1,096	2,821.966	5,314	632.791	—	—	5,314	632.791	
35			72.311	1,152	1,342.038	1,187	1,414.349	5,589	630.044	—	—	5,589	630.044	
40			60.024	1,027	1,151.106	1,067	1,211.130	6,008	647.115	—	—	6,008	647.115	
24			46.438	841	991.263	865	1,037.701	6,581	628.935	—	—	6,581	628.935	
2			0.648	17	3.745	19	4.393	115	18.542	—	—	115	18.542	
1			0.070	12	4.810	13	4.880							







要 存 置 森 林

年 次 營 林 縣 署 名	要 存 置 森 林											
	總 數		賣 拂		組 替		境 內 編 入		讓 與		民 有 下 戻	
	個 所	面 積	個 所	面 積	個 所	面 積	個 所	面 積	個 所	面 積	個 所	面 積
大 正	9	93	3,693.597	—	—	1	1.290	—	1.100	1	0.121	—
	10	61	573.544	—	—	—	18.102	—	—	—	0.058	—
	11	171	1,688.088	—	—	2	15.948	—	—	—	—	—
	12	50	8,627.777	—	—	—	10.172	—	—	—	—	—
	13	1,545	62,897.658	—	—	—	12.565	—	—	—	—	—
	14	143	1,654.183	—	—	—	21.903	—	0.408	—	—	—
	15	32	1,362.521	—	—	—	2.892	—	—	—	—	—
昭 和	2	61	1,191.933	—	—	—	44.619	—	—	—	—	—
	3	206	1,374.325	—	—	—	25.219	—	0.374	—	—	—
	4	56	30,503.452	—	—	1	5.816	—	—	—	—	—
<b>1 總 數</b>	<b>57</b>	<b>1,605.393</b>				<b>7.428</b>						
2 青森	—	—	12.763	—	—	—	—	—	—	—	—	—
3 森部	1	—	291.961	—	—	—	—	—	—	—	—	—
4 眞内	—	—	168.492	—	—	—	—	—	—	—	—	—
5 蟹名	—	—	0.289	—	—	—	—	—	—	—	—	—
6 今川	—	—	—	—	—	—	—	—	—	—	—	—
7 相模	2	—	4.029	—	—	—	—	—	—	—	—	—
8 中里	—	—	0.099	—	—	—	—	—	—	—	—	—
9 喜多	—	—	—	—	—	—	—	—	—	—	—	—
10 深澤	29	—	59.705	—	—	—	0.139	—	—	—	—	—
11 深浦	—	—	0.652	—	—	—	0.652	—	—	—	—	—
12 弘前	—	—	—	—	—	—	—	—	—	—	—	—
13 大崎	3	—	31.043	—	—	—	—	—	—	—	—	—
14 碓氷	—	—	0.365	—	—	—	—	—	—	—	—	—
15 黒野	—	—	—	—	—	—	—	—	—	—	—	—
16 邊野	—	—	0.097	—	—	—	—	—	—	—	—	—
17 横田	—	—	1.369	—	—	—	—	—	—	—	—	—
18 名川	—	—	—	—	—	—	—	—	—	—	—	—
19 大川	—	—	9.565	—	—	—	—	—	—	—	—	—
20 大佐	—	—	1.171	—	—	—	—	—	—	—	—	—
21 井内	—	—	0.032	—	—	—	—	—	—	—	—	—
22 本間	—	—	—	—	—	—	—	—	—	—	—	—
23 三本	—	—	—	—	—	—	—	—	—	—	—	—
24 三三	—	—	—	—	—	—	—	—	—	—	—	—
25 久宮	—	—	48.796	—	—	—	—	—	—	—	—	—
26 沼宮	1	—	118.147	—	—	—	5.277	—	—	—	—	—
27 宮古	—	—	4.400	—	—	—	—	—	—	—	—	—
28 盛盛	—	—	—	—	—	—	—	—	—	—	—	—
29 盛盛	—	—	—	—	—	—	—	—	—	—	—	—
30 盛盛	7	—	2.747	—	—	—	—	—	—	—	—	—
31 遠野	—	—	—	—	—	—	—	—	—	—	—	—
32 花川	5	—	6.092	—	—	—	—	—	—	—	—	—
33 水一	—	—	—	—	—	—	—	—	—	—	—	—
34 盛盛	—	—	1.779	—	—	—	1.159	—	—	—	—	—
35 盛盛	—	—	—	—	—	—	—	—	—	—	—	—
36 盛盛	—	—	—	—	—	—	—	—	—	—	—	—
37 高田	—	—	51.967	—	—	—	—	—	—	—	—	—
38 新中	1	—	4.114	—	—	—	—	—	—	—	—	—
39 新中	1	—	0.083	—	—	—	—	—	—	—	—	—
40 中石	2	—	10.281	—	—	—	0.179	—	—	—	—	—
41 白石	4	—	47.042	—	—	—	0.022	—	—	—	—	—
42 白石	1	—	28.313	—	—	—	—	—	—	—	—	—
43 青森	35	—	1,281.632	—	—	—	0.791	—	—	—	—	—
44 森手	13	—	181.961	—	—	—	6.436	—	—	—	—	—
45 宮城	9	—	141.800	—	—	—	0.201	—	—	—	—	—
46 秋田	—	—	—	—	—	—	—	—	—	—	—	—

異 動 増 減 (續)

管 林 署 間 管 轄 區 域 ノ 變 更 ニ ヨ ル モ ノ	異 動 増 減 (續)										差 引 本 年 度 末 現 在		年 次 又 ハ 順 位
	訂 正 ノ タ メ 減 七 ル モ ノ		要 存 置 不 要 存 置 ト ノ 變 更		地 目 變 更		其 他		個 所 面 積		個 所 面 積		
	個 所	面 積	個 所	面 積	個 所	面 積	個 所	面 積	個 所	面 積	個 所	面 積	
—	—	19	240.452	—	—	—	—	72	3,450.634	2,926	961,999.852	9	
—	—	37	338.748	—	—	—	—	24	216.636	2,973	963,281.466	10	
—	—	8	255.049	—	—	—	—	161	1,417.091	2,821	962,315.653	11	
—	—	33	8,238.802	—	—	—	—	17	378.803	2,832	965,654.656	12	
—	—	847	62,398.011	—	—	—	—	158	487.082	1,882	965,959.035	13	
—	—	2	26.828	—	—	—	—	140	1,605.044	1,507	964,797.302	14	
—	—	7	1,145.850	—	—	—	—	25	213.779	1,529	966,164.145	15	
—	—	20	1,026.762	—	84.552	—	—	—	—	1,534	965,399.126	2	
—	—	9	508.181	—	838.835	1	1.716	—	—	1,443	966,863.045	3	
42	30,206.692	11	162.918	2	126.331	—	1.695	—	—	1,478	967,153.207	4	
—	—	41	1,218.901	16	379.016	—	—	—	0.048	2,265	967,435.413	1	
—	—	—	—	—	12.763	—	—	—	—	33	32,659.354	2	
—	—	—	991.735	1	0.226	—	—	—	—	13	7,125.003	3	
—	—	—	—	—	168.492	—	—	—	—	17	18,062.899	4	
—	—	—	—	—	0.289	—	—	—	—	7	9,575.631	5	
—	—	—	—	—	—	—	—	—	—	22	6,724.154	6	
—	—	—	—	2	4.029	—	—	—	—	12	11,511.838	7	
—	—	—	—	—	0.099	—	—	—	—	14	9,238.539	8	
—	—	—	—	—	—	—	—	—	—	14	12,053.056	9	
—	—	29	59.566	—	—	—	—	—	—	896	27,933.704	10	
—	—	—	—	—	—	—	—	—	—	29	33,732.823	11	
—	—	—	—	—	—	—	—	—	—	26	41,312.926	12	
—	—	—	—	3	31.043	—	—	—	—	18	7,781.582	13	
—	—	—	—	—	0.365	—	—	—	—	16	7,956.823	14	
—	—	—	—	—	—	—	—	—	—	18	24,026.627	15	
—	—	—	0.097	—	—	—	—	—	—	63	23,499.143	16	
—	—	—	—	—	—	—	—	—	—	52	18,059.698	17	
—	—	—	—	—	—	—	—	—	—	28	9,953.546	18	
—	—	—	—	—	—	—	—	—	—	16	30,013.731	19	
—	—	—	—	—	—	—	—	—	0.048	8	17,069.428	20	
—	—	—	—	—	—	—	—	—	—	13	12,029.310	21	
—	—	—	—	—	—	—	—	—	—	18	9,837.000	22	
—	—	—	—	—	—	—	—	—	—	29	34,958.830	23	
—	—	—	—	—	—	—	—	—	—	15	17,944.335	24	
—	—	—	—	—	—	—	—	—	—	103	35,908.429	25	
—	—	1	112.870	—	—	—	—	—	—	74	54,649.383	26	
—	—	—	2.345	—	2.055	—	—	—	—	51	51,547.676	27	
—	—	—	—	—	—	—	—	—	—	25	25,170.239	28	
—	—	—	—	—	—	—	—	—	—	33	24,579.199	29	
—	—	7	1.510	—	1.237	—	—	—	—	29	35,184.397	30	
—	—	—	—	—	—	—	—	—	—	41	42,015.831	31	
—	—	—	0.009	5	6.083	—	—	—	—	33	28,311.846	32	
—	—	—	—	—	—	—	—	—	—	37	64,838.372	33	
—	—	—	—	—	—	—	—	—	—	25	28,540.084	34	
—	—	—	0.620	—	—	—	—	—	—	38	10,801.754	35	
—	—	—	—	—	—	—	—	—	—	24	9,574.621	36	
—	—	—	18.296	—	33.671	—	—	—	—	46	6,453.948	37	
—	—	—	—	1	4.114	—	—	—	—	30			



















不要存置森

年次 管林署 縣名	前年度末現在		總數		買上		他ノ國有地ヨリノ編入		脱落地編入	
	個所	面積	個所	面積	個所	面積	個所	面積	個所	面積
大正 9	902	12,386.016	387	3,561.512						
10	1,141	13,583.903	215	520.431				0.002		
11	918	12,620.093	248	647.734			4	207.920		
12	894	12,108.224	329	533.120						
13	949	11,648.300	817	1,698.681						
14	1,559	10,981.212	255	1,702.276						
15	1,572	11,789.953	136	365.881						
昭和 2	1,514	10,758.732	182	173.504						
3	1,409	8,627.283	357	2,248.952						
4	1,561	7,520.722	450	1,251.649						
1 總數	1,487	6,387.833	734	663.589						
2 青森	28	59.180	8	12.777						
3 森部	19	16.055	1	0.225						
4 眞別	84	124.212	211	194.177						
5 蟹田	3	0.988	1	0.291						
6 今別	12	15.706								
7 相模	43	117.492	7	7.724						
8 中喜	24	34.654	34	0.099						
9 喜良	9	28.393								
10 喜深	118	1,114.653	3	1.410						
11 深澤	33	63.605	6	1.071						
12 弘大	22	259.214		31.084						
13 大野	16	226.847	8	38.249						
14 大野	32	184.247	103	3.837						
15 野邊	37	18.940	35	1.721						
16 野邊	70	223.726	11	8.504						
17 横田	5	45.233	34	3.641						
18 田名	49	686.070		28.479						
19 田名	166	580.049	22	9.604						
20 田名	4	9.542	1	1.123						
21 田名	6	292.564	1	0.033						
22 大宮	4	4.259								
23 三本	54	222.010		0.007						
24 三本	1	7.388	2							
25 三宮	52	193.166	57	53.348						
26 三宮	17	38.349	1	1.708						
27 宮古	44	263.405	19	113.194						
28 岩盛	6	48.058		0.001						
29 岩盛	27	163.349	1	0.114						
30 岩盛	30	31.438	10	19.249						
31 岩盛	15	228.589								
32 花川	38	78.665	21	6.289						
33 花川	57	137.341	1	5.601						
34 花川	9	27.394								
35 花川	25	44.430	1	0.050						
36 花川	10	6.745								
37 高田	22	258.414	39	53.790						
38 高田	207	248.857	20	4.179						
39 高田	1	0.079	3	0.192						
40 高田	17	189.771	8	2.913						
41 高田	64	86.319	48	30.060						
42 高田	7	8.437	17	28.845						
43 青森	839	4,335.027	488	344.056						
44 森手	331	1,461.444	111	199.554						
45 宮城	317	591.362	135	119.979						
46 秋田										

林異動増減 昭和五年度

増										年次 又ハ 順位
管林署管轄區域ノ變更ニヨルモノ		訂正ノタメ増セルモノ		要存置ト不要存置トノ變更		地目變更		其 他		
個所	面積	個所	面積	個所	面積	個所	面積	個所	面積	
	ha		ha		ha		ha		ha	9
		181	110.378					206	3,450.634	10
		191	303.775					24	216.654	11
		142	36.369					102	403.445	12
		250	154.128					79	378.992	13
		117	1,211.598					700	487.082	14
		106	97.895					149	1,604.381	15
		82	152.102					54	213.779	2
		137	88.952	15	84.552					3
		106	63.719	230	846.204	21	1,339.029			4
122	1,029.281	310	93.173	17	126.331	1	2.864			
		589	151.953	139	382.263	1	2,071	5	129.302	1
				8	12.777					2
				1	0.225					3
		172	25.683	39	168.494					4
				1	0.291					5
										6
				7	7.724					7
				34	0.099					8
										9
		3	1.410							10
		6	1.071							11
										12
			31.084							13
		5	7.205	3	31.044					14
		102	3.472	1	0.365					15
		35	1.721							16
		11	8.504							17
										18
		33	2.272	1	1.369					19
			28.479							20
		18	0.039	4	9.565					21
				1	1.123					22
				1	0.033					23
										24
										25
										26
										27
				14	2.986	3	2.057	2	108.151	28
					0.001					29
				1	0.114					30
				7	2.989	2	0.760	1	15.500	31
										32
				10	0.134	10	6.084	1	0.071	33
										34
										35
										36
										37
				34	20.118	5	33.672			38
				14	0.063	6	4.116			39
				3	0.192					40
				5	0.243	3	2.670			41
				43	7.377	5	22.683			42
				15	0.531	2	28.314			
										43
				387	110.947	101	233.109			44
				88	12.482	17	57.699	1	0.071	45
				114	28.524	21	91.455			46







不要存置原

年次及警署名	前年度末現在		總數		買上		他ノ國有地ヨリノ編入		脫落地編入	
	個所	面積	個所	面積	個所	面積	個所	面積	個所	面積
大正 9	675	5,406.809	79	12,266						
10	621	4,921.743	398	153,926			0.110			
11	742	3,259.920	289	67,566						
12	663	3,066.880	439	134,748						
13	770	2,753.798	197	171,660						
14	803	2,568.484	491	353,753						
15	1,038	2,705.006	84	27,690						
昭和 2	1,039	2,574.967	116	118,585						
3	943	2,371.941	372	456,735						
4	1,152	1,342.038	543	269,100						
<b>1 總數</b>	<b>1,027</b>	<b>1,151.106</b>	<b>177</b>	<b>64,383</b>						
2 青森縣	17	3,745								
3 青森縣	10	4,541		0.344						
4 青森縣	30	5,422								
5 青森縣	10	1,919		11,901						
6 青森縣	1	0.207		0.265						
7 青森縣	37	64,045								
8 青森縣	21	6,063		0.018						
9 青森縣	3	0.411								
10 青森縣	106	96,521		0.461						
11 青森縣	68	156,679		0.008						
12 青森縣	9	3,482		0.297						
13 青森縣	1	0.024								
14 青森縣	3	0.159								
15 青森縣										
16 青森縣	154	305,732		1,695						
17 青森縣	17	6,329		2,440						
18 青森縣	27	128,778		1,547						
19 青森縣	13	1,249		0.007						
20 青森縣	2	13,612								
21 青森縣	2	0,669		0.159						
22 青森縣	3	1,657		0.757						
23 青森縣	7	17,396		0.812						
24 青森縣	7	21,322								
25 青森縣	38	10,677		4,635						
26 青森縣	62	27,812		5,628						
27 青森縣	12	6,937		0.441						
28 青森縣	14	1,677								
29 青森縣	49	7,082		0.252						
30 青森縣	83	26,113		1,381						
31 青森縣	13	3,723								
32 青森縣	33	8,985		0.138						
33 青森縣	53	22,095		8,642						
34 青森縣	4	0,911								
35 青森縣	1	0,530								
36 青森縣	5	0,577								
37 青森縣	2	2,839								
38 青森縣	1	0,015								
39 青森縣	4	0,642								
40 青森縣	3	2,983								
41 青森縣	91	164,825		13,305						
42 青森縣	11	22,721		9,250						
43 青森縣	548	839,962		20,711						
44 青森縣	369	119,958		21,117						
45 青森縣	110	191,186		22,555						
46 青森縣										

野異動増減 昭和五年度

増										年次及順位
管林署間管轄區域ノ變更ニ依ルモノ		訂正ノタメ増セルモノ		要存置ト不要存置トノ變更		地目變更		其 他		
個所	面積	個所	面積	個所	面積	個所	面積	個所	面積	
	ha		ha		ha		ha		ha	9
		78	12,000					1	0.266	10
		386	150,962					12	2,854	11
		197	52,212					92	15,354	12
		335	87,310					102	47,438	13
		126	24,700					71	146,960	14
		46	1,566					445	352,187	15
		76	11,146					8	16,544	2
		85	23,931	31	94,654					3
		198	74,505	174	382,230					4
163	186,314	378	79,947	2	2,839					
		152	20,422	16	24,146	3	9,803	6	10,012	2
										3
		1		2	0.344					4
		1		1						5
						1	11,901			6
				3	0.265					7
										8
		17	0.0018							9
		4	0.461							10
		7	0.008							11
		2	0.297							12
										13
										14
										15
				5	1,695					16
										17
		11	0.616	1	1,427	1	0.397			18
			0.051					1	1,496	19
		4	0.007							20
										21
		1	0.159							22
								2	0.757	23
			0.477	1	0.335					24
		7								25
		6	4,414					2	0,221	26
		14	5,628							27
				2	0.441					28
										29
		1		6	0.252					30
		10	903		0.478					31
										32
		2	0.138							33
		12	0.935	1	0.169			1	7,538	34
										35
										36
										37
										38
										39
										40
		41	3,899			2	9,406			41
		1	0.275	1	8,975					42
										43
		60	3,789	8	14,272	1	0.397	3	2,253	44
		50	12,459	7	0,899			3	7,759	45
		42	4,174	1	8,975	2	9,406			46























(7) 國 有 林

管 林 署 縣 名	總 數						保		
	個 所	面 積	讓 與 產 物			受託者數	個 所	面 積	
			主 產 物	副 產 物	受託者數				
材 積	價 額	價 額	價 額	材 積	價 額	材 積	價 額		
1 總 數	125	15,818.040	577本 2,317*	18,650.72	14,561.59	158.97	125	2	941.645
2 青森縣	13	929.911	428*	782.94	1,056.60	21.59	13	—	—
3 森部田別川	4	544.155	—	296.00	255.98	—	4	(1)	75.411
4 內	—	—	—	—	—	—	—	—	—
5 今	—	—	—	—	—	—	—	—	—
6 增	—	—	—	—	—	—	—	—	—
7 相 內	7	1,488.875	—	1,028.00	1,103.81	100.65	7	1	464.502
8 中 里	6	816.714	577本	4,148.07	1,743.91	—	6	—	—
9 喜 良	1	491.345	1,889*	921.20	416.62	14.73	1	—	—
10 喜 良	6	1,193.464	—	1,167.00	1,193.42	—	6	—	—
11 深 浦	13	2,494.889	—	2,378.00	1,846.30	—	13	—	—
12 弘 前	9	1,468.800	—	1,301.00	1,463.03	—	9	—	—
13 大 罇	4	431.703	—	173.00	158.92	—	4	—	—
14 大 罇	2	496.627	—	1,704.01	531.08	—	2	—	—
15 黒 野	6	857.782	—	596.00	559.35	—	6	1	401.732
16 野 邊	9	1,098.456	—	898.00	1,234.86	—	9	—	—
17 横 濱	2	404.985	—	309.00	271.06	—	2	—	—
18 田 名	1	51.412	—	50.50	48.98	—	1	—	—
19 川 大	—	—	—	—	—	—	—	—	—
20 大 佐	3	177.560	—	162.00	247.19	—	3	—	—
21 大 佐	—	—	—	—	—	—	—	—	—
22 大 三	7	543.644	—	512.00	499.30	22.00	7	—	—
23 三 本	5	630.962	—	614.00	457.70	—	5	—	—
24 三 久	2	271.139	—	303.00	303.23	—	2	—	—
25 久 宮	—	—	—	—	—	—	—	—	—
26 宮 内	—	—	—	—	—	—	—	—	—
27 宮 古	13	576.655	—	606.00	537.29	—	13	—	—
28 岩 泉	—	—	—	—	—	—	—	—	—
29 盛 岡	—	—	—	—	—	—	—	—	—
30 盛 岡	—	—	—	—	—	—	—	—	—
31 遠 野	—	—	—	—	—	—	—	—	—
32 花 卷	10	786.532	—	701.00	632.96	—	10	—	—
33 川 尾	—	—	—	—	—	—	—	—	—
34 水 澤	2	62.430	—	—	—	—	2	—	—
35 一 盛	—	—	—	—	—	—	—	—	—
36 一 盛	—	—	—	—	—	—	—	—	—
37 高 田	—	—	—	—	—	—	—	—	—
38 川 新	—	—	—	—	—	—	—	—	—
39 中 仙	—	—	—	—	—	—	—	—	—
40 仙 石	—	—	—	—	—	—	—	—	—
41 石 白	—	—	—	—	—	—	—	—	—
42 石 白	—	—	—	—	—	—	—	—	—
43 青森縣	99	14,296.602	577本 2,317*	17,275.72	13,345.10	158.97	99	2	941.645
44 岩手縣	25	1,425.617	—	1,307.00	1,170.25	—	25	—	—
45 宮城縣	—	—	—	—	—	—	—	—	—
46 秋田縣	1	95.821	—	68.00	46.24	—	1	—	—

野 委 託 昭和六年三月末日現在

安 林				供 用 林				順 位 番 號			
讓 與 產 物			受託者數	個 所	面 積	讓 與 產 物					
主 產 物	副 產 物	受託者數				主 產 物	副 產 物		受託者數		
材 積	價 額	價 額	材 積	價 額	價 額	材 積	價 額	價 額			
119.00	143.92	—	2	123	14,876.395	577本 2,317*	18,531.72	14,417.67	158.97	123	1
—	—	—	—	13	929.911	428*	782.94	1,056.60	21.59	13	2
—	—	—	—	4	468.744	—	296.00	255.98	—	4	3
—	—	—	—	—	—	—	—	—	—	—	4
—	—	—	—	—	—	—	—	—	—	—	5
—	—	—	—	—	—	—	—	—	—	—	6
119.00	143.92	—	1	6	1,024.373	—	909.00	959.89	100.65	6	7
—	—	—	—	6	816.714	577本	4,148.07	1,743.91	—	6	8
—	—	—	—	1	491.345	1,889*	921.20	416.62	14.73	1	9
—	—	—	—	6	1,193.464	—	1,167.00	1,193.42	—	6	10
—	—	—	—	13	2,494.889	—	2,378.00	1,846.30	—	13	11
—	—	—	—	9	1,468.800	—	1,301.00	1,463.03	—	9	12
—	—	—	—	4	431.703	—	173.00	158.92	—	4	13
—	—	—	—	2	496.627	—	1,704.01	531.08	—	2	14
—	—	—	—	5	456.050	—	596.00	559.35	—	5	15
—	—	—	—	9	1,098.456	—	898.00	1,234.86	—	9	16
—	—	—	—	2	404.985	—	309.00	271.06	—	2	17
—	—	—	—	1	51.412	—	50.50	48.98	—	1	18
—	—	—	—	3	177.560	—	162.00	247.19	—	3	19
—	—	—	—	7	543.644	—	512.00	499.30	22.00	7	20
—	—	—	—	5	630.962	—	614.00	457.70	—	5	21
—	—	—	—	2	271.139	—	303.00	303.23	—	2	22
—	—	—	—	—	—	—	—	—	—	—	23
—	—	—	—	—	—	—	—	—	—	—	24
—	—	—	—	—	—	—	—	—	—	—	25
—	—	—	—	—	—	—	—	—	—	—	26
—	—	—	—	13	576.655	—	606.00	537.29	—	13	27
—	—	—	—	—	—	—	—	—	—	—	28
—	—	—	—	—	—	—	—	—	—	—	29
—	—	—	—	—	—	—	—	—	—	—	30
—	—	—	—	—	—	—	—	—	—	—	31
—	—	—	—	10	786.532	—	701.00	632.96	—	10	32
—	—	—	—	—	—	—	—	—	—	—	33
—	—	—	—	2	62.430	—	—	—	—	2	34
—	—	—	—	—	—	—	—	—	—	—	35
—	—	—	—	—	—	—	—	—	—	—	36
—	—	—	—	—	—	—	—	—	—	—	37
—	—	—	—	—	—	—	—	—	—	—	38
—	—	—	—	—	—	—	—	—	—	—	39
—	—	—	—	—	—	—	—	—	—	—	40
—	—	—	—	—	—	—	—	—	—	—	41
—	—	—	—	—	—	—	—	—	—	—	42
119.00	143.92	—	2	97	13,354.957	577本 2,317*	17,156.72	13,201.18	158.97	97	43
—	—	—	—	25	1,425.617	—	1,307.00	1,170.25	—	25	44
—	—	—	—	—	—	—	—	—	—	—	45
—	—	—	—	1	95.821	—	68.00	46.24	—	1	46



























不要存置國有

年次 營林 縣名	鑛業ノタメ使用セシメタル林野 ヲ採掘權者ニ				保安林ヲ其直接利害關係者ニ				耕地整理施 整理地區外 耕地整理組			
	個所	面積 ha	產物數量		價額 円	個所	面積 ha	產物數量		價額 円	個所	面積 ha
			用材 m³	薪材 m³				用材 m³	薪材 m³			
大正 9	—	—	—	—	—	—	—	—	—	—	—	—
10	—	—	—	—	1	30.588	4,741.07	96.56	36,950.000	1	0.419	—
11	—	—	—	—	—	—	—	—	—	—	—	—
12	—	—	—	—	—	—	—	—	—	—	—	—
13	6	0.372	—	—	—	—	—	—	—	—	—	—
14	—	—	—	75.010	—	—	—	—	—	1	5.392	—
15	—	—	—	—	—	—	—	—	—	—	—	—
昭和 2	—	—	—	—	7	569.223	—	—	23,847.950	—	—	—
3	1	0.039	—	—	—	—	—	—	7,800	2	0.010	—
4	1	0.012	—	—	—	—	—	—	2,460	—	—	—
1 總數	1	0.179	—	—	—	—	—	—	32.00	3	23.498	—
2 青森	—	—	—	—	—	—	—	—	—	—	—	—
3 青森	—	—	—	—	—	—	—	—	—	—	—	—
4 青森	—	—	—	—	—	—	—	—	—	—	—	—
5 青森	—	—	—	—	—	—	—	—	—	—	—	—
6 青森	—	—	—	—	—	—	—	—	—	—	—	—
7 青森	—	—	—	—	—	—	—	—	—	—	—	—
8 青森	—	—	—	—	—	—	—	—	—	—	—	—
9 青森	—	—	—	—	—	—	—	—	—	—	—	—
10 青森	—	—	—	—	—	—	—	—	—	—	—	—
11 青森	—	—	—	—	—	—	—	—	—	—	—	—
12 青森	—	—	—	—	—	—	—	—	—	—	—	—
13 青森	—	—	—	—	—	—	—	—	—	—	—	—
14 青森	—	—	—	—	—	—	—	—	—	—	—	—
15 青森	—	—	—	—	—	—	—	—	—	—	—	—
16 青森	—	—	—	—	—	—	—	—	—	—	—	—
17 青森	—	—	—	—	—	—	—	—	—	—	—	—
18 青森	—	—	—	—	—	—	—	—	—	—	—	—
19 青森	—	—	—	—	—	—	—	—	—	—	—	—
20 青森	—	—	—	—	—	—	—	—	—	—	—	—
21 青森	—	—	—	—	—	—	—	—	—	—	—	—
22 青森	—	—	—	—	—	—	—	—	—	—	—	—
23 青森	—	—	—	—	—	—	—	—	—	—	—	—
24 青森	—	—	—	—	—	—	—	—	—	—	—	—
25 青森	—	—	—	—	—	—	—	—	—	—	—	—
26 青森	—	—	—	—	—	—	—	—	—	—	—	—
27 青森	—	—	—	—	—	—	—	—	—	—	—	—
28 青森	—	—	—	—	—	—	—	—	—	—	—	—
29 青森	—	—	—	—	—	—	—	—	—	—	—	—
30 青森	—	—	—	—	—	—	—	—	—	—	—	—
31 青森	—	—	—	—	—	—	—	—	—	—	—	—
32 青森	—	—	—	—	—	—	—	—	—	—	—	—
33 青森	1	0.179	—	—	—	—	—	—	32.00	—	—	—
34 青森	—	—	—	—	—	—	—	—	—	—	—	—
35 青森	—	—	—	—	—	—	—	—	—	—	—	—
36 青森	—	—	—	—	—	—	—	—	—	—	—	—
37 青森	—	—	—	—	—	—	—	—	—	—	—	—
38 青森	—	—	—	—	—	—	—	—	—	—	—	—
39 青森	—	—	—	—	—	—	—	—	—	—	—	—
40 青森	—	—	—	—	—	—	—	—	—	—	—	—
41 青森	—	—	—	—	—	—	—	—	—	—	—	—
42 青森	—	—	—	—	—	—	—	—	—	—	—	—
43 青森	—	—	—	—	—	—	—	—	—	—	—	—
44 青森	1	0.179	—	—	—	—	—	—	32.00	1	23.479	—
45 青森	—	—	—	—	—	—	—	—	—	—	—	—
46 青森	—	—	—	—	—	—	—	—	—	—	—	—

林野賣拂處分 (續)

行地區ニ編入シ又ハ耕地 ニ工事ヲ施スヘキ林野ヲ 合又ハ耕地整理施行者ニ				其ノ他ノ緣故者ニ				開墾牧畜又ハ植樹ノタメ貸付シタル 林野又ハ豫約開墾地ヲ事業成功者ニ				年次 又ハ 順位		
產物數量		價額 円	個所		面積		產物數量		價額 円	個所			面積	
用材 m³	薪材 m³		個所	面積 ha	個所	面積 ha	用材 m³	薪材 m³		個所	面積 ha		用材 m³	薪材 m³
—	—	—	—	—	—	—	—	—	—	—	—	—	—	9
—	—	137.700	182	462.965	82.64	104.35	45,703.820	211	30.077	18.64	94.05	9,051.320	—	10
—	—	—	—	—	—	—	—	284	311.572	13.91	20.87	20,388.170	—	11
—	—	—	14	43.772	255.45	2,457.64	9,386.250	335	67.710	2.23	2.23	7,613.280	—	12
—	—	—	12	23.762	5.84	6.96	3,049.280	174	27.245	19.76	18.64	4,809.110	—	13
—	—	815.500	6	0.562	0.28	—	175.800	174	29.921	25.60	87.10	8,196.580	—	14
—	—	—	6	1.785	106.30	60.94	918.770	127	39.875	27.27	6.40	9,082.100	—	15
—	—	—	58	777.903	9.46	697.61	36,473.440	146	79.869	5.29	7.51	12,620.130	—	2
—	—	3.100	12	157.572	—	0.28	7,895.190	214	34.141	1.39	4.17	7,289.020	—	3
—	—	—	3	4.777	8.07	146.64	857.300	445	142.511	5.01	37.30	22,798.260	—	4
—	—	2,405.80	110	71.727	165	833	24,377.50	520	350.633	77	43	64,239.68	—	1
—	—	—	—	—	—	—	—	15	8.979	—	—	3,151.31	—	2
—	—	—	4	0.081	—	—	15.90	3	0.109	—	—	17.30	—	3
—	—	—	10	0.432	—	20	489.10	11	6.391	—	1	671.69	—	4
—	—	—	—	—	—	—	—	9	1.071	—	—	124.41	—	5
—	—	—	—	—	—	—	—	—	—	—	—	—	—	6
—	—	—	—	—	—	—	—	—	—	—	—	—	—	7
—	—	—	—	—	—	—	—	33	2.148	—	2	295.96	—	8
—	—	—	—	—	—	—	—	—	—	—	—	—	—	9
—	—	—	14	35.000	—	143	2,204.75	27	7.576	—	—	1,413.85	—	10
—	—	—	—	—	—	—	—	24	18.337	—	—	1,831.67	—	11
—	—	—	2	19.661	—	275	1,190.00	5	2.401	9	4	2,184.70	—	12
—	—	—	3	7.094	100	344	1,481.00	1	0.184	—	—	30.00	—	13
—	—	—	—	—	—	—	—	70	5.008	—	—	2,450.00	—	14
—	—	—	—	—	—	—	—	7	0.273	—	—	42.73	—	15
—	—	—	—	—	—	—	—	57	76.812	—	22	15,296.86	—	16
—	—	—	10	2.496	—	—	1,813.62	28	4.136	—	—	1,880.56	—	17
—	—	—	1	0.020	—	—	8.00	2	0.267	—	—	97.00	—	18
—	—	—	11	1.343	10	18	260.18	16	1.449	2	—	275.07	—	19
—	—	—	—	—	—	—	—	—	—	—	—	—	—	20
—	—	—	—	—	—	—	—	—	—	—	—	—	—	21
—	—	—	—	—	—	—	—	—	—	—	—	—	—	22
—	—	—	3	0.864	2	3	131.00	14	6.788	6	6	1,022.00	—	23
—	—	—	2	0.138	—	—	25.29	6	2.415	—	—	553.00	—	24
—	—	2,400.00	23	1.534	—	—	588.77	31	35.749	59	4	5,683.31	—	25
—	—	—	1	0.064	12	6	71.00	10	1.479	1	3	290.36	—	26
—	—	—	—	—	—	—	—	15	2.186	—	—	220.73	—	27
—	—	—	—	—	—	—	—	2	0.115	—	—	20.00	—	28
—	—	—	3	0.046	—	—	20.85	10	3.148	—	—	424.71	—	29
—	—	—	3	0.415	—	14	127.30	13	0.551	—	—	135.53	—	30
—	—	—	1	0.007	—	—	2.10	—	—	—	—	—	—	31
—	—	—	2	0.116	—	—	3,252.50	15	7.788	—	—	1,136.66	—	32
—	—	—	2	0.049	—	—	21.24	18	1.134	—	—	189.57	—	33
—	—	—	—	—	—	—	—	—	—	—	—	—	—	34
—	—	—	3	0.078	41	9	234.00	2	0.079	—	—	21.80	—	35
—	—	—	1	0.018	—	—	10.00	3	0.070	—	—	32.90	—	36
—	—	—	—	—	—	—	—	—	—	—	—	—	—	37
—	—	—	—	—	—	—	—	3	0.475	—	—	184.80	—	38
—	—	—	3	0.315	—	1	4,635.40	7	0.868	—	1	271.38	—	39
—	—	—	—	—	—	—	—	2	0.040	—	—	12.50	—	40
—	—	—	1	0.659	—	—	7,542.00	2	132.555	—	—	20,136.98	—	41
—	—	5.80	7	1.297	—	—	253.50	37	4.780	—	—	2,644.49	—	42
—	—	—	—	—	—	—	—	22	15.272	—	—	1,495.85	—	43
—	—	—	60	67.129	112	803	7,618.84	328	144.344	17	35	31,338.11	—	44
—	—	2,400.00	39	2.327	53	29	4,327.76	119	52.299	60	7	8,155.57	—	45
—	—	5.80	11	2.271	—	1	12,430.90	73	153.990	—	1	24,746.00	—	46



不要存置國有

年次 營林 縣名	上記以外ノモノ					産物ノミノ處分					公	
	個所	面積	産物數量		價額	個所	面積	産物數量		價額	個所	面積
			用材	薪材				用材	薪材			
大正	9	106	103.107	217.05	2,528.87	19,999.710	—	—	—	—	48	345.415
	10	269	315.975	4,389.90	10,982.55	57,039.750	—	—	—	—	90	418.961
	11	31	175.611	3,567.08	403.48	87,495.020	—	—	—	—	98	48.403
	12	63	40.787	228.73	2,725.88	6,110.820	—	—	—	—	24	22.128
	13	36	41.732	741.30	942.76	18,272.120	—	—	—	—	20	3.097
	14	126	33.877	89.88	431.03	5,502.240	—	—	—	—	9	232.025
	15	29	24.242	161.12	527.31	11,884.860	—	—	—	—	—	—
昭和	2	79	46.203	99.34	935.53	11,228.620	—	—	—	—	—	—
	3	96	124.076	2,418.96	4,238.55	53,495.750	—	—	—	—	36	123.845
	4	195	111.048	463.57	1,334.30	27,434.740	—	—	—	—	33	39.916
1 總數	220	210.961	1.176	6.482	50,108.67	—	—	639	418	1,487.25	22	32.133
2 青森縣	5	12.035	34	86	2,101.64	—	—	—	—	—	—	—
3 森田縣	5	9.206	164	464	2,004.00	—	—	—	—	—	—	—
4 今川	—	—	—	—	—	—	—	—	—	—	—	—
5 今川	—	—	—	—	—	—	—	2	—	3.20	—	—
6 今川	—	—	—	—	—	—	—	—	—	—	—	—
7 相模	—	—	—	—	—	—	—	12	—	23.79	—	—
8 中喜	—	—	—	—	—	—	—	—	—	—	—	—
9 喜深	2	8.347	—	900	2,607.10	—	—	—	—	—	1	0.017
10 深	4	1.707	—	35	206.10	—	—	—	—	—	—	—
11 深	—	—	—	—	—	—	—	—	—	—	—	—
12 弘大	2	0.313	—	1	89.00	—	—	—	—	—	—	—
13 大	1	0.545	—	2	68.00	—	—	—	—	—	—	—
14 大	—	—	—	—	—	—	—	—	—	—	—	—
15 大	—	—	—	—	—	—	—	—	—	—	—	—
16 大	26	24.241	48	190	4,027.20	—	—	—	—	—	1	3.887
17 大	6	1.407	—	6	142.18	—	—	—	—	—	—	—
18 大	2	0.335	—	—	124.96	—	—	—	—	—	1	0.010
19 大	10	4.392	—	116	1,091.68	—	—	1	—	2.61	—	—
20 大	—	—	—	—	—	—	—	—	—	—	—	—
21 大	—	—	—	—	—	—	—	—	—	—	—	—
22 大	1	0.365	9	11	319.45	—	—	9	—	17.19	—	—
23 大	2	4.251	—	131	335.00	—	—	—	—	—	—	—
24 大	23	26.602	222	1,691	4,652.29	—	—	614	274	1,243.91	3	9.913
25 大	10	2.161	—	23	309.45	—	—	—	—	—	—	—
26 大	14	23.443	6	691	2,961.56	—	—	1	—	0.85	—	—
27 大	4	0.475	15	37	189.00	—	—	—	—	—	—	—
28 大	9	2.397	25	40	966.25	—	—	—	—	—	—	—
29 大	26	4.225	—	52	783.49	—	—	—	—	—	6	0.431
30 大	—	—	—	—	—	—	—	—	—	—	1	0.466
31 大	—	—	—	—	—	—	—	111	—	160.00	1	0.466
32 大	22	13.091	—	116	4,247.45	—	—	—	33	35.70	—	—
33 大	7	39.531	25	1,001	4,949.76	—	—	—	—	—	3	1.020
34 大	—	—	—	—	—	—	—	—	—	—	—	—
35 大	1	0.075	2	13	199.85	—	—	—	—	—	—	—
36 大	2	0.195	—	16	220.00	—	—	—	—	—	—	—
37 大	8	16.417	378	592	9,320.60	—	—	—	—	—	—	—
38 大	4	0.907	4	5	171.16	—	—	—	—	—	—	—
39 大	1	0.146	—	10	73.00	—	—	—	—	—	—	—
40 大	2	2.478	—	93	342.99	—	—	—	—	—	—	—
41 大	20	11.642	243	159	7,587.96	—	—	—	—	—	4	4.460
42 大	1	0.032	—	—	17.55	—	—	—	—	—	1	11.925
43 青森縣	66	67.144	256	1,942	13,116.31	—	—	24	—	46.79	4	3.918
44 森田縣	118	112.195	295	3,681	19,479.10	—	—	615	418	1,440.46	13	11.830
45 宮城縣	36	31.622	625	859	17,513.26	—	—	—	—	—	5	16.385
46 秋田縣	—	—	—	—	—	—	—	—	—	—	—	—

林野賣拂處分(續)

賣總數		林野(公賣)				産物(公賣)				年次 又ハ 順位			
産物數量		個所	面積	産物數量		個所	面積	産物數量			價額		
用材	薪材			用材	薪材			用材	薪材				
4,913.88	62,486.67	64,384.900	48	345.415	529.26	62,167.78	39,109.780	—	—	4,384.62	318.89	25,275.120	9
839.80	6,534.21	47,828.050	90	418.961	839.80	6,534.21	47,828.050	—	—	—	—	—	10
61.22	669.23	7,791.080	98	48.403	61.22	669.23	7,791.080	—	—	—	—	—	11
32.55	104.07	1,773.880	24	22.128	32.55	104.07	1,773.880	—	—	—	—	—	12
—	—	510.960	20	3.097	—	—	510.960	—	—	—	—	—	13
975.32	18,458.71	55,161.010	9	232.025	240.70	16,877.33	40,670.510	—	—	734.62	1,581.38	14,490.500	14
—	—	—	—	—	—	—	—	—	—	—	—	—	15
—	—	—	—	—	—	—	—	—	—	—	—	—	2
3,636.64	4,214.88	44,122.430	36	123.845	309.15	2,883.94	24,226.930	—	—	3,327.49	1,330.94	19,895.500	3
197.02	1,242.28	6,657.600	33	39.916	197.02	1,242.28	6,657.600	—	—	—	—	—	4
3,526	4,317	13,691.11	22	32.133	32	1,469	6,576.11	—	—	3,494	2,848	7,115.00	1
—	—	—	—	—	—	—	—	—	—	—	—	—	2
—	—	—	—	—	—	—	—	—	—	—	—	—	3
—	—	—	—	—	—	—	—	—	—	—	—	—	4
—	—	—	—	—	—	—	—	—	—	—	—	—	5
—	—	—	—	—	—	—	—	—	—	—	—	—	6
—	—	—	—	—	—	—	—	—	—	—	—	—	7
—	—	—	—	—	—	—	—	—	—	—	—	—	8
—	—	—	—	—	—	—	—	—	—	—	—	—	9
—	—	—	—	—	—	—	—	—	—	—	—	—	10
—	—	—	—	—	—	—	—	—	—	—	—	—	11
—	—	—	—	—	—	—	—	—	—	—	—	—	12
—	—	—	—	—	—	—	—	—	—	—	—	—	13
—	—	—	—	—	—	—	—	—	—	—	—	—	14
—	—	—	—	—	—	—	—	—	—	—	—	—	15
—	—	—	—	—	—	—	—	—	—	—	—	—	16
—	—	—	—	—	—	—	—	—	—	—	—	—	17
—	—	—	—	—	—	—	—	—	—	—	—	—	18
—	—	—	—	—	—	—	—	—	—	—	—	—	19
—	—	—	—	—	—	—	—	—	—	—	—	—	20
—	—	—	—	—	—	—	—	—	—	—	—	—	21
—	—	—	—	—	—	—	—	—	—	—	—	—	22
—	—	—	—	—	—	—	—	—	—	—	—	—	23
—	—	—	—	—	—	—	—	—	—	—	—	—	24
—	—	—	—	—	—	—	—	—	—	—	—	—	25
3,522	3,742	8,042.10	3	9.913	28	894	927.10	—	—	3,494	2,848	7,115.00	26
—	—	—	—	—	—	—	—	—	—	—	—	—	27
—	—	—	—	—	—	—	—	—	—	—	—	—	28
—	—	—	—	—	—	—	—	—	—	—	—	—	29
—	—	—	—	—	—	—	—	—	—	—	—	—	30
—	—	—	—	—	—	—	—	—	—	—	—	—	31
—	—	—	—	—	—	—	—	—	—	—	—	—	32
—	—	—	—	—	—	—	—	—	—	—	—	—	33
—	—	—	—	—	—	—	—	—	—	—	—	—	34
—	—	—	—	—									



(14) 國 有 林 野

年次 管 署 縣 名	總 數		建 物 數					
			居 住			其 他		
	面	積 料 金	面	積 料 金	面	積 料 金	面	積 料 金
	ha	円	ha	円	ha	円	ha	円
大 正 9	4,816.661	(4,622.420) 34,805.220	29.554	471.580	1.289	14.290		
10	4,895.585	(5,073.490) 30,223.910	34.276	671.650	2.092	26.560		
11	4,991.434	(3,636.890) 31,397.470	43.939	690.020	2.249	25.470		
12	4,439.290	(5,884.090) 34,987.460	44.938	992.690	1.253	22.550		
13	(8.287) 4,563.605	(16,663.000) 34,896.760	45.943	1,295.210	1.715	26.640		
14	(12.003) 4,296.579	(13,662.870) 32,012.750	56.431	4,453.070	1.177	28.010		
15	(11.588) 23,970.097	(12,302.170) 47,560.940	58.624	1,624.640	3.388	48.490		
昭 和 2	(16.217) 23,613.714	(14,208.750) 48,780.496	59.592	2,150.350	6.548	64.240		
3	(8.260) 23,082.159	(15,678.630) 47,383.130	(0.035) 54.831	(0.400) 1,927.430	3.758	196.660		
4	(14.611) 23,281.828	(19,300.840) 47,553.180	54.118	1,823.100	6.849	102.320		
1 總 數	(10.209) 23,318.882	(16,047.250) 46,424.450	(0.035) 60.617	(0.480) 2,079.830	3.361	73.030		
2 青 森 縣	(7.095) 344.656	(1,791.000) 1,508.900	13.085	192.760	1.776	15.140		
3 岩 手 縣	6.995	(469.330) 125.510	1.284	33.160	—	—		
4 宮 城 縣	(1.023) 124.045	(65.910) 775.020	0.379	29.290	0.005	0.630		
5 秋 田 縣	5.198	—	0.380	85.550	—	—		
6 山 形 縣	23.577	(400.790) 841.910	3.133	456.960	—	—		
7 福 井 縣	78.889	(72.940) 948.330	0.267	8.210	—	—		
8 石 川 縣	(0.091) 24.302	(236.580) 755.240	0.407	50.430	0.044	0.990		
9 富 山 縣	28.395	(1,009.380) 148.800	0.075	1.160	—	—		
10 福 岡 縣	315.825	—	8.439	175.200	0.178	1.180		
11 香 川 縣	160.692	(50.270) 1,009.500	0.410	6.690	—	—		
12 愛 知 縣	82.494	(2.990) 530.470	0.150	79.800	—	—		
13 岐 阜 縣	(0.528) 328.656	(748.070) 535.710	—	—	—	—		
14 靜 岡 縣	92.052	(181.840) 213.710	0.018	5.820	—	—		
15 山 西 縣	164.760	—	0.172	3.990	—	—		
16 長 野 縣	384.373	—	0.222	7.370	—	—		
17 滋 賀 縣	(0.037) 189.184	(0.880) 1,395.020	(0.035) 1.406	(0.480) 58.310	—	—		
18 京 都 府	(0.156) 14.630	(34.860) 180.980	—	—	—	—		
19 和 歌 山 府	136.516	(3,069.510) 1,363.950	1.152	25.350	—	—		
20 鳥 取 府	9.952	(1,920.410) 48.810	0.024	1.810	—	—		
21 島 根 府	45.251	(41.200) 787.620	0.309	9.360	0.159	4.200		
22 山 口 府	9.721	(6.390) 109.550	0.058	0.780	0.020	0.450		
23 大 分 府	579.759	—	8.395	195.030	0.110	1.000		
24 長 門 府	341.574	—	0.092	2.390	—	—		
25 香 川 府	403.247	—	5.445	94.850	—	—		
26 高 松 府	5,980.646	(4.440) 4,609.930	2.359	24.480	0.011	0.250		
27 廣 島 府	1,916.536	(251.760) 2,166.520	1.322	82.980	0.619	27.290		
28 德 島 府	73.800	—	—	—	—	—		
29 高 知 府	1,895.398	—	0.047	3.400	—	—		
30 山 口 府	846.660	(1,248.480) 941.630	0.069	3.780	—	—		
31 香 川 府	4,390.779	—	1.684	38.400	0.001	0.090		
32 愛 媛 府	1,948.212	—	3.517	52.840	—	—		
33 高 松 府	1,537.333	—	0.144	10.920	—	—		
34 香 川 府	27.591	(4,437.620) 272.200	—	—	—	—		
35 高 松 府	38.508	—	2.598	103.380	—	—		
36 香 川 府	8.131	—	—	—	—	—		
37 高 松 府	274.569	—	0.029	2.100	—	—		
38 香 川 府	124.823	(2.620) 779.930	1.153	78.400	0.071	1.350		
39 香 川 府	76.911	—	0.214	4.360	—	—		
40 香 川 府	32.448	—	1.121	92.700	0.349	19.110		
41 香 川 府	72.790	—	0.880	44.510	0.018	1.350		
42 香 川 府	179.003	—	0.267	13.310	—	—		
43 青 森 縣	(10.209) 3,444.589	(10,102.350) 18,625.750	(0.035) 36.836	(0.480) 1,376.360	2.292	23.590		
44 岩 手 縣	19,211.870	(5,942.300) 22,314.990	17.125	417.130	0.631	27.630		
45 宮 城 縣	615.515	(2.620) 5,098.290	3.635	233.280	0.438	21.810		
46 秋 田 縣	46.908	—	3.021	53.060	—	—		

備考 本表中括弧ヲ附セルハ林野附帯設備使用料ヲ示ス

有 料 貨 地 昭 和 五 年 度

年次 又ハ 順 位	道 路 及 用 水 路		耕 地		樹 木 植 栽 地		物 置 場 物 干 場	
	面	積 料 金	面	積 料 金	面	積 料 金	面	積 料 金
	ha	円	ha	円	ha	円	ha	円
9	60.397	648.840	788.926	8,030.970	3,239.801	5,623.160	55.934	1,549.530
10	67.154	940.800	1,036.869	9,830.910	3,020.025	6,543.050	59.611	691.970
11	71.503	734.430	1,136.866	10,174.980	3,030.680	5,321.880	49.619	652.170
12	90.155	1,050.200	1,080.996	11,551.880	2,772.789	5,650.890	46.529	4,393.710
13	88.628	943.250	1,255.796	15,677.240	2,692.292	7,066.440	(3.537) 43.074	(6,241.350) 778.340
14	96.183	1,088.620	1,259.722	14,201.620	2,438.162	4,966.960	42.920	734.300
15	(0.411) 115.864	(2.380) 1,447.980	(0.115) 1,467.200	(2.020) 15,636.040	2,698.608	6,403.510	(15.681) 39.330	(4,684.740) 749.080
2	108.760	(2.380) 1,175.640	(0.115) 1,673.534	(2.020) 17,226.210	1,809.198	4,442.530	40.830	871.460
3	(0.413) 113.311	(2.910) 1,129.250	(0.115) 1,667.960	(2.020) 17,245.020	1,211.873	3,735.740	(4.556) 36.838	(682.750) 650.880
4	(0.038) 124.464	(1.030) 1,547.170	1,923.152	17,090.810	1,086.317	3,854.290	(11.411) 39.103	(1,625.690) 741.290
1	109.858	1,141.390	(0.170) 2,202.849	(5.140) 17,543.560	989.231	3,162.340	(9.980) 36.800	(1,280.550) 640.940
2	17.276	99.410	86.033	719.870	105.544	138.420	(7.095) 2.965	(1,171.230) 65.850
3	0.084	1.600	1.075	24.940	1.268	9.300	2.791	48.680
4	5.711	32.070	56.677	619.600	4.755	37.900	(1.001) 0.493	(34.390) 17.000
5	—	—	4.275	83.950	0.543	4.300	—	—
6	—	—	18.577	358.250	0.655	9.230	(1.240) 0.555	(66.690) 8.100
7	0.065	4.480	52.703	855.730	23.941	43.430	0.121	1.470
8	0.123	1.350	22.560	686.780	1.093	12.410	(0.091) 0.041	(0.820) 2.830
9	0.236	5.360	3.532	303.160	24.149	28.210	0.282	2.190
10	0.838	4.400	101.330	1,033.530	80.682	222.510	0.284	2.880
11	10.498	57.230	23.724	234.280	45.410	363.220	1.046	14.510
12	1.042	3.330	51.537	357.940	28.902	56.620	0.254	0.990
13	—	—	(0.170) 0.266	(5.140) 4.810	326.473	487.120	(0.358) —	(3.360) —
14	0.003	0.130	—	24.630	86.670	101.830	—	—
15	0.945	23.450	13.364	144.160	149.805	730.810	0.081	0.980
16	9.545	107.910	199.698	1,876.060	10.673	93.100	0.425	10.720
17	4.677	44.270	85.847	1,096.290	0.556	3.600	3.127	87.270
18	0.494	4.670	6.390	109.860	2.516	2.560	(0.156) 0.700	(2.830) 4.100
19	3.135	58.710	72.841	530.940	12.712	127.430	1.064	15.920
20	0.068	1.030	9.196	37.440	—	—	(0.039) 0.401	(1.230) 4.270
21	0.119	2.960	36.987	617.910	3.260	59.310	0.867	15.080
22	0.283	3.420	6.226	64.580	2.300	28.760	0.096	1.280
23	6.849	42.350	165.945	1,335.400	6.186	28.980	1.014	9.210
24	0.531	8.880	15.414	140.560	0.008	0.280	0.551	13.890
25	2.860	20.790	134.803	730.550	0.701	3.810	3.063	100.390
26	6.171	52.650	344.285	570.930	0.031	0.560	1.799	13.130
27	0.664	4.060	102.465	823.380	3.903	45.520	1.481	47.790
28	1.111	14.360	23.459	259.040	0.019	0.200	0.036	0.820
29	0.595	19.100	1.790	28.390	0.678	5.900	0.069	3.780
30	0.926	13.450	73.436	442.870	—	—	6.845	60.170
31	9.378	86.140	142.628	1,201.580	1.636	12.220	0.065	2.550
32	2.613	33.570	30.879	197.720	1.785	24.570	0.087	1.000
33	4.374	81.850	22.591	173.540	—	—	0.108	1.330
34	1.172	14.420	31.269	81.610	—	—	0.146	1.640
35	0.108	2.770	0.235	17.330	3.171	37.350	0.313	4.730
36	—	—	—	—	—	—	—	—
37	0.043	1.000	1.924	42.950	0.638	11.850	0.097	1.720
38	2.353	45.000	8.099	93.490	4.343	52.420	0.422	11.120
39	1.841	24.400	17.009	246.020	9.618			



國 有 林 野

年 次 管 林 縣 署 名	造材場及炭電敷				學校及社寺用地		礦 業 用 地		礦 泉 用 地			
	面	積	料	金	面	積	料	金	面	積	料	金
	ha		円		ha	円	ha	円	ha	円		
大 正 9	3.669		26.800		2.380	24.160	528.992	11,524.990	24.397	488.190		
10	6.408		47.040		2.297	28.480	550.740	8,760.560	27.836	516.800		
11	9.490		339.030		0.866	36.900	518.148	10,095.450	29.662	698.790		
12	7.166		51.010		1.927	28.020	323.127	8,105.310	24.179	534.090		
13	(4.750)	(1,765.710)	100.020		1.523	22.630	309.470	7,411.880	16.310	517.950		
14	7.321		75.830		1.202	6.420	246.867	5,382.320	15.055	476.510		
15	7.069		87.050		1.179	12.920	236.835	4,533.230	24.488	583.490		
昭 和 2	4.236		57.330		1.669	22.090	207.084	5,823.880	25.121	607.680		
3	(3.138)	(2,278.300)	63.120		0.980	13.260	178.088	3,996.480	25.901	657.710		
4	(3.159)	(2,280.640)	47.020		1.461	24.990	145.143	3,214.670	25.916	758.760		
1 總 數	2.380		37.160		1.154	15.900	158.000	3,245.170	21.907	650.340		
2 青 森 縣	0.224		1.830		—	—	13.612	126.120	0.004	1.960		
3 青 森 縣	—		—		—	—	0.222	2.670	0.037	2.030		
4 青 森 縣	—		—		0.008	0.200	—	—	—	—		
5 青 森 縣	—		—		—	—	—	—	—	—		
6 青 森 縣	—		—		0.004	0.930	—	—	—	—		
7 青 森 縣	0.011		0.400		—	—	—	—	—	—		
8 青 森 縣	—		—		—	—	—	—	—	—		
9 青 森 縣	—		—		—	—	0.039	4.010	0	0.010		
10 青 森 縣	0.122		3.600		0.152	0.460	0.024	0.970	0.024	0.200		
11 青 森 縣	—		—		—	—	1.639	160.350	0.214	8.140		
12 青 森 縣	—		—		—	—	0.516	27.670	0.001	2.520		
13 青 森 縣	—		—		—	—	1.305	36.790	—	—		
14 青 森 縣	—		—		—	—	2.259	17.750	1.523	42.890		
15 青 森 縣	—		—		—	—	—	—	0.192	20.320		
16 青 森 縣	—		—		0.272	3.340	—	—	—	—		
17 青 森 縣	—		—		—	—	—	—	0.027	0.480		
18 青 森 縣	—		—		0.384	3.020	0.373	1.980	—	—		
19 青 森 縣	—		—		—	—	9.713	233.310	0.120	1.760		
20 青 森 縣	—		—		—	—	—	—	0.206	3.750		
21 青 森 縣	0.006		0.200		0.061	1.100	1.034	30.940	0.057	1.240		
22 青 森 縣	—		—		—	—	—	—	—	—		
23 青 森 縣	0.010		0.200		0.002	0.200	2.099	11.210	1.354	17.480		
24 青 森 縣	0.281		2.060		—	—	0.316	5.440	—	—		
25 青 森 縣	0.018		0.400		—	—	—	—	0.091	0.590		
26 青 森 縣	—		—		—	—	39.782	377.180	0.133	27.350		
27 青 森 縣	0.399		1.610		—	—	—	—	0.052	0.900		
28 青 森 縣	—		—		—	—	0.165	3.760	—	—		
29 青 森 縣	0.173		1.160		—	—	0.851	18.000	—	—		
30 青 森 縣	—		—		—	—	—	—	10.085	98.320		
31 青 森 縣	0.599		8.620		0.031	0.560	15.138	274.380	0.151	2.380		
32 青 森 縣	—		—		—	—	0.122	8.890	0.367	19.940		
33 青 森 縣	0.014		0.900		—	—	55.351	1,537.400	1.619	80.830		
34 青 森 縣	0.432		14.780		—	—	0.050	0.270	—	—		
35 青 森 縣	—		—		0.071	1.570	0.005	0.200	1.709	123.350		
36 青 森 縣	—		—		—	—	—	—	—	—		
37 青 森 縣	—		—		—	—	0.855	30.980	—	—		
38 青 森 縣	—		—		0.092	2.180	8.702	192.640	1.891	132.120		
39 青 森 縣	0.077		1.000		0.016	0.830	0.188	2.270	—	—		
40 青 森 縣	—		—		—	—	2.760	97.770	2.050	61.780		
41 青 森 縣	0.008		0.200		0.061	1.510	0.483	30.990	—	—		
42 青 森 縣	0.006		0.200		—	—	0.397	11.230	—	—		
43 青 森 縣	0.654		8.290		0.883	9.250	33.151	659.210	3.759	102.780		
44 青 森 縣	1.635		27.470		0.102	2.130	111.464	2,220.080	14.207	353.660		
45 青 森 縣	0.091		1.400		0.169	4.520	13.385	365.880	3.941	193.900		
46 青 森 縣	—		—		—	—	—	—	—	—		

有 料 貨 地 (續)

年 次 管 林 縣 署 名	牧 場		漁 獵 場		養 魚 場		採 草 地		雜 種			年 次 又 順 位			
	面	積	面	積	面	積	面	積	面	積	料		金		
	ha	円	ha	円	ha	円	ha	円	ha	円	ha	円			
大 正 9	33.223	76.240	2.182	30.500	9.025	40.350	—	—	36.892	(4,622.420)	1,632.700	9			
10	31.962	77.490	3.714	59.230	7.904	27.450	—	—	44.695	(5,073.490)	2,001.920	10			
11	29.791	57.610	4.750	81.040	9.667	26.000	—	—	54.205	(3,636.890)	1,963.710	11			
12	29.797	57.710	4.037	60.270	13.345	37.770	—	—	49.062	(5,884.090)	2,521.350	12			
13	28.686	55.570	3.725	36.390	8.831	84.970	—	—	60.746	(8,655.940)	880.230	13			
14	28.686	55.570	3.156	42.130	7.972	39.930	—	—	73.725	—	3,461.460	14			
15	27.389	49.710	3.395	51.510	9.517	40.790	—	—	19,277.211	—	16,706.770	15			
昭 和 2	30.292	61.410	5.056	103.570	13.949	32.270	—	—	(0.007)	19,627.345	(9,555.610)	16,141.830	2		
3	2.904	17.020	9.710	296.580	15.646	52.750	19,676.073	15,210.070	(0.003)	81.779	(12,712.250)	2,190.740	3		
4	0.706	5.470	7.471	390.360	16.585	40.240	19,752.749	15,259.330	(0.003)	95.744	(0.600)	2,653.310	4		
1 總 數	2.396	23.050	(0.022)	(2.340)	6.780	331.680	23.268	82,880	19,622.467	14,977.090	(0.002)	77,814	(14,758.340)	2,420.090	1
2 青 森 縣	—	—	0.778	3.540	—	—	—	—	99.576	90.980	—	3.783	(619.770)	53.110	2
3 青 森 縣	—	—	—	—	—	—	—	—	—	—	—	0.234	(469.330)	3.130	3
4 青 森 縣	—	—	(0.022)	(2.340)	—	—	—	—	55.007	34.940	—	1.010	(29.180)	3.390	4
5 青 森 縣	—	—	—	—	—	—	—	—	—	—	—	—	—	—	5
6 青 森 縣	—	—	0.189	3.800	—	—	—	—	—	—	—	0.464	(334.100)	4.640	6
7 青 森 縣	—	—	—	—	—	—	1.678	30.440	—	—	—	0.103	(72.940)	4.170	7
8 青 森 縣	—	—	—	—	—	—	—	—	—	—	—	0.034	(235.760)	0.450	8
9 青 森 縣	—	—	—	—	—	—	—	—	—	—	—	0.082	(1,009.380)	4.700	9
10 青 森 縣	—	—	0.620	2.760	—	—	—	—	123.055	130.640	—	0.077	—	1.380	10
11 青 森 縣	—	—	—	—	—	—	4.897	5.920	71.167	142.800	—	1.687	(50.270)	16.360	11
12 青 森 縣	—	—	—	—	—	—	—	—	—	—	—	0.092	(2.990)	1.600	12
13 青 森 縣	0.429	5.980	—	—	—	—	—	—	—	—	—	0.183	(739.570)	1.010	13
14 青 森 縣	—	—	—	—	—	—	—	—	—	—	—	0.511	(181.840)	20.660	14
15 青 森 縣	—	—	—	—	—	—	—	—	—	—	—	0.201	—	3.010	15
16 青 森 縣	—	—	—	—	—	—	—	—	162.911	432.550	—	0.627	—	4.150	16
17 青 森 縣	—	—	0.044	1.300	—	—	—	—	90.308	70.110	(0.002)	3.193	(0.400)	33.390	17
18 青 森 縣	—	—	0.006	0.200	—	—	—	—	—	—	—	3.767	(32.030)	54.590	18
19 青 森 縣	—	—	0.602	7.400	—	—	—	—	31.626	23.270	—	3.551	(3,069.510)	339.860	19
20 青 森 縣	—	—	—	—	—	—	—	—	—	—	—	0.057	(1,919.180)	0.510	20
21 青 森 縣	—	—	0.025	1.170	—	—	—	—	—	—	—	2.367	(41.200)	44.150	21
22 青 森 縣	—	—	—	—	—	—	0.059	0.950	—	—	—	0.679	(6.390)	9.410	22
23 青 森 縣	0.447	2.700	0.150	1.270	9.385	32.540	376.294	307.520	—	—	—	1.519	—	30.820	23
24 青 森 縣	1.463	13.970	—	—	—	—	322.879	312.840	—	—	—	0.089	—	0.660	24
25 青 森 縣	—	—	0.258	7.660	—	—	—	—	25.1688	546.490	—	1.319	—	31.890	25
26 青 森 縣	—	—	—	—	0.579	6.300	5,583.607	3,438.710	—	—	—	1.889	(4.440)	98.390	26
27 青 森 縣	0.007	0.200	3.942	296.800	—	—	1,798.382	805.000	—	—	—	3.300	(251.760)	30.990	27
28 青 森 縣	—	—	0.100	4.200	—	—	—	—	—	—	—	0.777	—	29.140	28
29 青 森 縣	0.050	0.200	—	—	—	—	1,868.568	1,898.510	—	—	—	1.084	—	30.600	29
30 青 森 縣	—	—	—	—	—	—	831.322	773.970	—	—	—	2.052	(1,248.480)	8.390	30
31 青 森 縣	—	—	—	—	—	—	4,282.721	1,704.310	—	—	—	9.247	—	178.490	31
32 青 森 縣	—	—	—	—	—	—	—	—	1,789.257	2,591.290	—	1.228	—	27.510	32
33 青 森 縣	—	—	—	—											



(15) 國 有 林 野

年次 管 林 署 縣 名	總 數 面 積	建 物 數		道 路 及 用 水 數 面 積	耕 地 面 積	樹 木 植 栽 數 面 積	物 置 場 物 干 場 面 積
		居 住 面 積	其 他 面 積				
大 正 9	528.330	0.048	0.132	34.610			0.500
10	436.530	0.222	0.166	22.967			1.392
11	476.035	0.245	0.132	58.775			2.401
12	358.747	0.344	0.329	39.144			1.590
13	263.763	0.589	0.099	58.302			0.281
14	275.452	0.914	0.001	70.089			0.425
15	239.979	1.194	0.049	39.227			0.725
昭 和 2	296.112	0.683	4.705	58.683			0.402
3	329.915	0.570	4.334	87.957			2.017
4	316.749	2.895	2.142	94.157		4.959	2.842
1 總 數	323.904	1.811	2.195	99.376		5.352	3.171
2 青 森 縣	12.140		1.276	0.620			0.756
3 內 野 縣	0.103	0.103					
4 岩 手 縣	2.616						
5 宮 城 縣	0.066			0.034			
6 秋 田 縣	5.012			3.856			
7 山 形 縣	4.135			0.974			1.603
8 福 島 縣	0.226						
9 茨 城 縣	1.661			0.767			
10 群 馬 縣	0.557						
11 栃 木 縣	0.842		0.170	0.637			
12 千 葉 縣	4.959					4.959	
13 水 戸 縣	0.110			0.072			
14 山 梨 縣	0.117						
15 群 馬 縣	3.304			3.322			
16 山 梨 縣	1.787			0.355			
17 山 梨 縣	0.608			0.026			
18 山 梨 縣	0.382						
19 山 梨 縣	0.882						
20 山 梨 縣	0.014						
21 山 梨 縣	1.783			0.185			
22 山 梨 縣	0.042			0.005			
23 山 梨 縣	6.456	0.173		3.865			
24 山 梨 縣	14.084			14.084			
25 山 梨 縣	9.789			9.291			
26 山 梨 縣	3.554			1.854			0.020
27 山 梨 縣	22.818	0.487	0.042	21.234			0.732
28 山 梨 縣	1.008	0.096		0.521			
29 山 梨 縣	187.125			10.509		0.393	0.049
30 山 梨 縣	1.499						
31 山 梨 縣	8.686			8.192			
32 山 梨 縣	0.128			0.067			
33 山 梨 縣	2.755			2.017			
34 山 梨 縣	0.610			0.182			
35 山 梨 縣	0.076			0.060			
36 山 梨 縣	0.139						
37 山 梨 縣	0.584			0.381			
38 山 梨 縣	0.061			0.009			
39 山 梨 縣	0.344			0.344			
40 山 梨 縣	18.387		0.677	14.355			
41 山 梨 縣	4.493	0.952		1.140			
42 山 梨 縣	0.472		0.030	0.418			0.011
43 青 森 縣	61.018	0.276	1.446	28.802		4.959	2.359
44 岩 手 縣	238.187	0.583	0.042	53.927		0.393	0.801
45 宮 城 縣	24.341	0.952	0.707	16.647			0.011
46 秋 田 縣	0.358						

無 料 貸 地 昭 和 五 年 度

造 材 場 及 炭 電 數 面 積	學 校 及 社 寺 用 地 面 積	礦 業 用 地 面 積	礦 泉 用 地 面 積	牧 場 面 積	漁 獵 場 面 積	養 漁 場 面 積	雜 種 面 積	年 次 又 ハ 順 位
ha	ha	ha	ha	ha	ha	ha	ha	
—	1.882	—	—	474.981	—	11.570	4.607	9
—	2.389	—	—	394.241	—	11.570	3.583	10
—	2.694	—	—	394.241	—	11.570	5.977	11
—	2.967	—	—	394.241	—	11.570	8.562	12
—	3.332	—	—	176.054	—	11.570	13.536	13
—	4.125	—	—	176.054	—	11.570	12.274	14
—	3.877	—	—	176.054	—	11.570	7.283	15
—	5.113	—	—	176.054	—	11.574	38.898	2
—	6.153	—	—	176.054	—	11.574	41.256	3
—	7.553	—	—	176.054	—	0.004	26.143	4
—	7.815	—	—	176.054	—	0.026	28.104	1
—	0.009	—	—	—	—	—	9.479	2
—	0.438	—	—	—	—	—	2.178	3
—	—	—	—	—	—	—	0.032	4
—	—	—	—	—	—	—	1.156	5
—	—	—	—	—	—	—	0.292	6
—	1.266	—	—	—	—	—	—	7
—	0.226	—	—	—	—	—	—	8
—	0.894	—	—	—	—	—	—	9
—	0.556	—	—	—	—	—	0.001	10
—	0.009	—	—	—	—	0.026	—	11
—	—	—	—	—	—	—	—	12
—	0.038	—	—	—	—	—	—	13
—	—	—	—	—	—	—	0.117	14
—	—	—	—	—	—	—	0.072	15
—	—	—	—	—	—	—	1.432	16
—	—	—	—	—	—	—	0.582	17
—	—	—	—	—	—	—	0.382	18
—	0.115	—	—	—	—	—	0.167	19
—	—	—	—	—	—	—	0.014	20
—	0.557	—	—	—	—	—	1.041	21
—	—	—	—	—	—	—	0.037	22
—	0.096	—	—	—	—	—	2.322	23
—	—	—	—	—	—	—	—	24
—	0.485	—	—	—	—	—	0.013	25
—	1.227	—	—	—	—	—	0.453	26
—	0.209	—	—	—	—	—	0.114	27
—	—	—	—	—	—	—	0.391	28
—	0.054	—	—	176.054	—	—	0.066	29
—	0.519	—	—	—	—	—	0.980	30
—	0.119	—	—	—	—	—	0.375	31
—	0.050	—	—	—	—	—	0.011	32
—	0.019	—	—	—	—	—	0.719	33
—	0.414	—	—	—	—	—	0.014	34
—	0.016	—	—	—	—	—	—	35
—	0.139	—	—	—	—	—	—	36
—	—	—	—	—	—	—	0.203	37
—	0.040	—	—	—	—	—	0.012	38
—	—	—	—	—	—	—	—	39
—	0.201	—	—	—	—	—	3.154	40
—	0.106	—	—	—	—	—	2.295	41
—	0.013	—	—	—	—	—	—	42
—	4.109	—	—	—	—	0.026	19.041	43
—	3.251	—	—	176.054	—	—	3.136	44
—	0.360	—	—	—	—	—	5.664	45
—	0.095	—	—	—	—	—	0.263	46







(17) 國 有 林

年次 營林署 縣名	總 數											
	面積 ha	總 價 額			用 材				薪 材			
		材積	材積	價額	材積	價額	材積	價額	材積	價額	材積	價額
大正 9	1,262.9	99,893	20,879	188,502	11,210	89,694	146,992	995	17,162	9,593	9,084	8,727
10	799.4	97,243	17,438	431,569	9,617	86,033	74,202	870	14,426	12,609	6,448	10,163
11	933.2	140,072	42,371	221,247	18,998	131,165	30,297	383	39,703	5,643	9,218	8,411
12	2,742.9	88,653	10,607	277,125	13,007	80,407	221,190	878	9,142	4,845	6,537	7,446
13	2,248.2	86,212	31,136	1,445,980	10,197	73,495	1,376,569	526	25,930	26,426	9,766	11,991
14	1,157.5	61,600	12,722	202,686	9,760	50,657	141,124	488	8,541	8,678	9,444	10,620
15	2,175.6	95,782	35,108	169,618	15,079	87,462	130,786	586	31,940	3,965	7,071	7,867
昭和 2	1,481.0	88,306	17,246	121,994	12,672	82,771	111,911	377	16,087	2,041	23,093	5,418
3	901.7	76,497	16,044	19,577	13,572	68,430	5,179	553	13,786	6,959	6,084	7,891
4	583.6	71,163	18,647	23,021	13,285	57,153	9,607	517	13,311	47,377	11,631	13,202
1 總數	1,056.3	97,207	40,850	532,431*	21,395	77,427	262,498*	5,267	27,764	194,762*	17,761	18,317
2 青森縣	37.9	490	435	8	15	3	6	28,290*	57	475	1	1
3 岩手縣	4.1	29	29	(18,864*)	6	(683)	28	1	(683)	28	1	1
4 宮城縣	4.8	3,162	65	902	3,072	2	64	2	64	167	90	90
5 秋田縣	0.8	457	57	173	456	—	56	—	56	2	1	1
6 山形縣	63.7	15,602	10,456	5,107*	6,683	13,687	5,107*	4,569	8,589	1,321	463	463
7 福島縣	3.2	308	38	103	259	1	32	—	106	49	49	49
8 茨城縣	22.7	2,951	848	880	2,948	10	848	41*	27	3	3	3
9 群馬縣	6.2	7,959	1,041	2,733	7,940	14	1,035	—	24	19	19	19
10 栃木縣	0.9	335	333	27	15	39	27*	14	38	293	293	293
11 群馬縣	6.9	386	332	6,000*	26	136	6,000*	6	110	3,740*	185*	36
12 山形縣	(3.2)	2.5	(416)	46	(416)	43	14	(416)	43	84*	6	8
13 山形縣	0.1	25	10	15	3	15	—	—	13	10	10	10
14 山形縣	2.2	2,485	41	13*	786	6	27	—	13	15	15	15
15 山形縣	(6.1)	2.0	(659)	214	(659)	179	1	(659)	179	78	22	22
16 山形縣	26.2	2,917	1,103	1,062	2,836	236	1,049	—	80*	114	81	81
17 山形縣	1.3	238	31	62	235	2	28	—	2	3	3	3
18 山形縣	0.1	79	3	22	76	—	—	—	3	3	3	3
19 山形縣	10.6	326	150	64	242	6	66	—	66	84	84	84
20 山形縣	0.1	27	1	24	25	—	—	—	2	2	2	2
21 山形縣	2.9	495	454	179	495	162	454	—	—	—	—	—
22 山形縣	0.3	132	21	43	132	4	21	—	—	—	—	—
23 山形縣	(0.3)	40.4	(3)	133	(856*)	2,880*	223	(3)	605	5	(3)	78
24 山形縣	(8.5)	0.3	(1,922)	79	(1,922)	40	(24,776*)	33	(1,922)	26	74	30
25 山形縣	19.9	217	92	68	88	16	43	—	1,570*	294	129	129
26 山形縣	15.6	134	85	14	24	12	20	—	1,150*	98	110	110
27 山形縣	247.8	14,392	13,679	201,591*	185	12,972	11	12,706	12,000*	3,734	1,420	1,420
28 山形縣	(74.6)	266.9	(7,966)	10,417	(7,966)	8,086	(225,000*)	996	(7,966)	1,458	8,959	8,959
29 山形縣	4.1	583	228	3,025*	223	546	4	219	—	57	37	37
30 山形縣	8.2	149	99	62	122	13	73	—	41	27	27	27
31 山形縣	77.1	1,663	428	330	873	15	194	—	120*	1,091	780	780
32 山形縣	30.1	617	134	280	479	3	65	—	557*	270	138	138
33 山形縣	5.6	9,564	891	1,619	8,601	35	682	—	1,378	963	963	963
34 山形縣	2.6	1,561	75	225	1,337	1	48	—	803	234	234	234
35 山形縣	(0.1)	5.3	(18)	122	(18)	425	2	(18)	33	174	160	160
36 山形縣	(12.3)	44.5	(1,572)	2,891	(1,572)	383	(36,716*)	39	(1,572)	377	186	41
37 山形縣	(1.8)	1.6	(160)	207	(160)	140	(8,551*)	3,760*	21	(160)	137	7
38 山形縣	(0.8)	14.6	(70)	7,739	(70)	52	(2,494*)	835	(70)	7,428	16	(70)
39 山形縣	(75.9)	2.2	(6,772)	673	(6,772)	33	(204,439*)	28	(6,772)	158	(204,439*)	—
40 山形縣	12.8	1,387	23	36*	380	4	10	—	26*	5*	951	480
41 山形縣	5.7	2,186	33	910	1,435	—	—	—	26*	1,358	751	751
42 山形縣	56.4	2,614	470	215*	285	1,541	150*	14	158	1,043*	1,607	1,073
43 青森縣	(24.4)	(3,683)	(3,683)	(58,089*)	(3,683)	(13,599*)	(3,683)	32,030*	—	—	—	—
44 岩手縣	(87.1)	(9,568)	(9,568)	(262,159*)	(9,568)	(9,568)	(9,568)	161,663*	—	—	—	—
45 宮城縣	(78.4)	(6,990)	(6,990)	(212,183*)	(6,990)	(212,183*)	(6,990)	1,069*	—	—	—	—
46 秋田縣	93.3	14,801	749	3,811*	2,457	11,659	3,710*	35	372	231*	4,719	3,137
備考	0	83	4	16	60	—	—	—	—	—	29	23

備考 本表中括弧内ハ官行造林地ノ被害ヲ示ス 累年比較中m3及本以外ハ之ヲ省略ス

野 被 害 昭和五年中

年次 營林署 縣名	森 林 害												竹副産物 材積 價額 材積 價額	年次 又ハ 順位									
	材積	價額	材積	價額	材積	價額	材積	價額	材積	價額	材積	價額											
															材積	價額	材積	價額	材積	價額	材積	價額	
大正 9	9,434	2,246	2,782	1,472	935	47.1	5,965	3,890	694	687	5,372	59	397	3,453	528	584	392	429	9	8	9		
10	8,250	1,000	2,284	1,047	728	70.8	6,883	5,052	135	799	6,124	96	422	4,357	484	759	444	695	—	—	10		
11	5,283	2,450	2,417	496	251	26.6	5,394	3,512	466	3,917	220	2,167	2,078	1,469	1,943	1,343	8	2	11	12			
12	13	287	859	800	606	42.2	2,348	831	390	2,162	112	714	171	186	95	117	—	—	—	—	13		
13	21,896	1,013	4,506	727	700	24.5	3,183	2,326	450	2,737	274	2,020	217	446	156	306	609	60	60	14			
14	632	1,427	3,871	323	310	27.7	1,803	1,529	304	1,080	217	860	408	663	365	609	60	60	15	15			
15	3,955	1,009	2,718	450	450	31.4	3,538	3,110	2	511	2,807	355	2,447	11*	411	725	333	660	6	3	15		
昭和 2	297	1,091	117	68	16.1	2,421	2,181	277	2,155	199	1,914	135	266	103	217	—	—	—	—	—	2		
3	6,650	542	2,150	176	108	10.8	1,781	1,218	235	1,530	74	1,017	177	250	139	200	1	1	3	3			
4	100	1,831	4,939	808	397	74.2	1,718	1,271	350	1,446	226	1,040	391	272	333	231	—	—	—	—	4		
1 總數	51*	584*	2,374	11,626	1,463	1,460	89.6	3,109	2,869	251*	631	2,232	511	2,044	260*	810	873	51	772	821	4	4	1
2 青森縣	9	429	—	—	0.6	13	7	1	4	—	—	—	—	—	—	—	—	—	—	—	—	—	2
3 岩手縣	19*	—	1	—	0.1	29	29	6	28	1	28	19*	—	1	19*	—	—	—	—	—	—	—	3
4 宮城縣	2	1	—	—	0	1	1	—	—	—	—	—	—	—	—	—	—	—	—	—	—	—	4
5 秋田縣	2	1	—	—	—	—	—	—	—	—	—	—	—	—	—	—	—	—	—	—	—	—	5
6 山形縣	1,184	415	1,452	1,452	0	0	0	0	0	0	0	0	0	0	0	0	0	0	0	0	0	0	6
7 福島縣	3	6	—	—	0.2	11	1	—	—	—	—	—	—	7	11	—	—	—	—	—	—	—	7
8 茨城縣	1	0	—	—	1.7	58	52	16	58	10	52	1	0	1	0	1	0	—	—	—	—	—	8
9 群馬縣	1	6	—	—	0.1	313	311	33	313	14	311	—	—	—	—	—	—	—	—	—	—	—	9
10 栃木縣	291	292	3	3	0.8	328	328	15	36	14	36	291	289	290	289	3	3	3	3	3	3	3	10
11 山形縣	185*	—	222	—	2.2	1	1	0	0	0													



















國 有 林

年次 營林 縣名	其 他 (人 爲)																		
	被害 面積	總 價 額		用 材				薪 材				竹 副 產 物							
		材	失	材	積	價	額	材	積	價	額	材	積	價	額	材	積	價	額
大正 9	175.7	779	607	505*	76	406	505*	62	243	83	196	65	187	177	177				
10	6.9	1,114	1,042	60*	144	735		140	690	391	353	177	326	26	26				
11	35.4	113	33	383*	5	75		2	8	10	26	2	17	12	8				
11	1,427.7	485	280		19	244		2	73	42	89	11	83	152	124				
13	0.8	196	121		57	184		52	113	9	11	1	7	1	1				
14	28.1	101	84		6	12		0	10	28	56	2	41	33	33				
15	73.2	621	577		53	227		48	216	328	319	278	286	75	75				
昭和 2	8.7	273	213		46	135		45	134	30	40	9	26	98	53				
3	78.4	224	209		2	17		2	9	189	198	5	193	9	7				
4	34.6	86	76	156*	5	32	156*	2	10	55	54	27	47	10	10				
1	0.6	62	47		10	34			30	5*	31	28	1	17					
2																			
3																			
4																			
5																			
6																			
7																			
8																			
9																			
10																			
11																			
12																			
13																			
14																			
15																			
16																			
17																			
18																			
19																			
20																			
21																			
22																			
23																			
24																			
25																			
26																			
27																			
28																			
29																			
30																			
31																			
32																			
33																			
34																			
35																			
36																			
37																			
38																			
39																			
40																			
41																			
42																			
43																			
44																			
45																			
46																			

野 被 害 (續)

年次 營林 縣名	風 害																		
	被害 面積	總 價 額		用 材				薪 材				竹 副 產 物							
		材	失	材	積	價	額	材	積	價	額	材	積	價	額	材	積	價	額
大正 9	494.7	59,441	6,866	62,514*	6,790	56,186	60,096*	47	6,697	3,574	3,255	18	169						
10	162.3	55,599	4,921	57,900*	5,458	49,310		33	4,676	3,364	6,289	27	245						
11	223.8	75,607	3,761		9,776	73,362		36	3,551	2,400	2,245	63	210						
12	617.0	41,905	3,091	38,919*	7,066	38,277		21	2,954	3,207	3,507	20	77	121	60				
13	585.8	47,868	4,694	40,984*	7,659	41,734	35,362*	87	2,975	5,816	6,134	82	1,719						
14	161.1	25,110	2,574		4,119	22,684		68	2,102	2,512	2,426	21	472						
15	217.9	25,709	5,763		3,251	24,055		33	5,606	1,588	1,654	9	157						
昭和 2	969.7	19,843	2,312		2,913	18,495		4	2,187	19,339	1,345	13	125	3					
3	297.0	52,628	8,470		9,274	49,490		151	8,128	3,102	3,131	78	338	7	4				
4	146.4	39,889	6,492		6,723	33,817		132	6,229	2* 6,531	6,072	46	263						
5	72.7	23,767	1,701		5,641	21,830		39	1,608	21* 3,218	1,937	15	93						
6	0.4	4			4														
7	2.8	2,629			763	2,582				90	47								
8	0.7	341			136	341			20										
9	0.4	789			174	788			35	1	1								
10	20.2	2,865	796		848	2,865			796										
11	2.4	2,288	255		1,005	2,280			255	10	8								
12	0	2			0	1			2	1	1								
13	0.1	35	15		26	31			15	32	4								
14	0	15			3	15													
15	1.6	2,452	10		780	2,452			10										
16	0	1								1	1								
17	8.0	948	99		429	934			99	55	14								
18	1.2	227	21		59	227			21										
19	0.1	76			22	76													
20	4.1	215	39		58	215			39										
21	0	1			0	1													
22	0.1	69	28		17	69			28										
23	0.3	114	17		38	114			17										
24	0.4	348	1		93	317			1	149	31								
25	0.1	16	1		3	7			1	33	9								
26	7.3	119	11		51	51			11	171	68								
27	0.3	91	0																















(18) 國有林野ニ於ケ

管 林 署 縣 名	鳥				
	總 數	雉	(ヤマドリ) 鴉鳥	(カケス) 椋鳥	鳩
1 總 數	(7) 274	18	61	97	16
2 青森縣	—	—	—	—	—
3 森部田別川	1	—	1	—	—
4 眞	—	—	—	—	—
5 今	—	—	—	—	—
6 増	—	—	—	—	—
7 相中喜	(7) 42	—	17	—	1
8 良	1	—	—	—	1
9 藤	—	—	—	—	—
10 深	—	—	—	—	—
11 内里市澤浦	5	3	2	—	—
12 弘大碓	—	—	—	—	—
13 黒	—	—	—	—	—
14 野	1	—	—	—	1
15 邊	—	—	—	—	—
16 濱部内畑井	—	—	—	—	—
17 横田川大佐	—	—	—	—	—
18 名	—	—	—	—	—
19 大	—	—	—	—	—
20 佐	168	—	15	91	4
21 間木戸慈内	4	—	—	4	—
22 本	—	—	—	—	—
23 三	4	1	2	—	1
24 久	1	—	1	—	—
25 沼	—	—	—	—	—
26 宮	—	—	—	—	—
27 古泉岡石野	—	—	—	—	—
28 盛	—	—	—	—	—
29 半	—	—	—	—	—
30 遠	8	1	7	—	—
31 卷尻澤關	—	—	—	—	—
32 花川水一	—	—	—	—	—
33 盛	—	—	—	—	—
34 盛	3	1	—	2	—
35 田渡田臺卷石	2	2	—	—	—
36 新	2	1	1	—	—
37 中	—	—	—	—	—
38 仙	2	—	2	—	—
39 石	28	9	13	—	6
40 白	2	—	—	—	2
41 縣	—	—	—	—	—
42 縣	—	—	—	—	—
43 青森縣	(7) 226	4	37	95	8
44 岩手縣	12	2	8	2	—
45 宮城縣	36	12	16	—	8
46 秋田縣	—	—	—	—	—

備考 本表中括弧ヲ附セルハ官行造林地ニ於テ驅除セルモノヲ示ス

ル有害鳥獸驅除 昭和五年中

類	獸					順位 番號
	雀	雅	總 數	熊	兎	
(7) 82	—	(83) 1,151	2	(83) 1,147	2	1
—	—	2	—	2	—	2
—	—	11	—	11	—	3
—	—	(2) 35	—	(2) 35	—	4
—	—	1	—	1	—	5
—	—	22	—	22	—	6
(7) 24	—	(2) 34	—	(2) 34	—	7
—	—	3	—	3	—	8
—	—	(4) 27	—	(4) 27	—	9
—	—	(1) 2	—	(1) 2	—	10
—	—	157	—	157	—	11
—	—	67	—	67	—	12
—	—	25	—	25	—	13
—	—	(6) 23	—	(6) 23	—	14
—	—	(1) 10	—	(1) 10	—	15
—	—	—	—	—	—	16
—	—	4	—	4	—	17
—	—	8	—	8	—	18
—	—	31	—	31	—	19
—	—	30	—	30	—	20
—	—	85	—	85	—	21
—	—	18	—	18	—	22
—	—	9	—	9	—	23
—	—	18	—	18	—	24
—	—	(28) 57	—	(28) 57	—	25
—	—	(4) 43	—	(4) 43	—	26
—	—	—	—	—	—	27
—	—	138	—	138	—	28
—	—	50	—	50	—	29
—	—	17	2	13	—	30
—	—	48	—	48	—	31
—	—	(17) 2	—	(17) 2	—	32
—	—	(18) 43	—	(18) 43	—	33
—	—	4	—	4	—	34
—	—	25	—	25	—	35
—	—	38	—	38	—	36
—	—	35	—	35	—	37
—	—	29	—	29	—	38
(7) 82	—	(16) 622	—	(16) 622	—	39
—	—	(67) 399	2	(67) 395	—	40
—	—	130	—	130	—	41
—	—	—	—	—	—	42
—	—	—	—	—	—	43
—	—	—	—	—	—	44
—	—	—	—	—	—	45
—	—	—	—	—	—	46











國 有 林

管 林 署	犯 罪 事 項	取 扱 總 數								處 不											
		總 數		前年未決		現行犯		非現行犯		犯人不明	總 數		總 數								
		件 數	人 員	件 數	人 員	件 數	人 員	件 數	人 員		件 數	人 員	件 數	人 員							
大 鰯	1 總 數	6	6	-	-	-	-	6	6	-	6	6	-	-							
	2 森 林 窃 盜	6	6	-	-	-	-	6	6	-	6	6	-	-							
碓 氷 關	3 總 數	8	8	-	-	-	-	8	8	-	8	8	2	2							
	4 森 林 窃 盜	7	7	-	-	-	-	7	7	-	7	7	1	1							
	5 放 火	1	1	-	-	-	-	1	1	-	1	1	1	1							
黒 石	6 總 數	•1	2	•1	2	-	-	•1	2	•1	2	•1	2	1	1						
	7 森 林 窃 盜	2	2	-	-	-	-	2	2	1	2	2	1	1							
	8 無 許 可 火 入	•1	-	•1	-	-	-	•1	-	•1	-	•1	-	-	-						
	9 失 火	-	-	-	-	-	-	-	-	1	-	-	-	-	-						
野 邊 地	10 總 數	(2)	28	(3)	29	2	2	(2)	26	(3)	27	9	(2)	28	(3)	29	(2)	18	(3)	18	
	11 森 林 窃 盜	(2)	23	(3)	23	2	2	(2)	21	(3)	21	8	(2)	23	(3)	23	(2)	16	(3)	16	
	12 森 林 窃 盜 及 毀 棄	1	1	-	-	-	-	1	1	1	1	1	1	1	1	1	1	1	1	1	
	13 森 林 窃 盜 及 毀 棄 並 公 務 執 行 妨 害	1	1	-	-	-	-	1	1	-	1	1	1	1	1	1	1	1	1	1	
	14 森 林 窃 盜 及 毀 棄 並 森 林 物 資 窃 盜 及 森 林 文 書 偽 造	1	2	-	-	-	-	1	2	-	1	2	-	1	2	-	1	2	-	1	2
	15 及 文 書 偽 造	1	1	-	-	-	-	1	1	-	1	1	-	1	1	-	1	1	-	1	1
	16 文 書 偽 造	1	1	-	-	-	-	1	1	-	1	1	-	1	1	-	1	1	-	1	1
横 濱	17 總 數	-	-	-	-	-	-	-	-	1	-	-	-	-	-	-	-	-	-	-	-
	18 森 林 窃 盜	-	-	-	-	-	-	-	-	1	-	-	-	-	-	-	-	-	-	-	-
田 名 部	19 -	-	-	-	-	-	-	-	-	-	-	-	-	-	-	-	-	-	-	-	-
川 内	20 總 數	6	12	-	-	-	-	6	12	-	6	12	6	10	-	-	-	-	-	-	-
	21 森 林 窃 盜	3	3	-	-	-	-	3	3	-	3	3	3	3	-	-	-	-	-	-	-
	22 窃 盜	1	1	-	-	-	-	1	1	-	1	1	1	1	-	-	-	-	-	-	-
	23 贈 賄	1	7	-	-	-	-	1	7	-	1	7	1	5	-	-	-	-	-	-	-
	24 無 許 可 火 入	1	1	-	-	-	-	1	1	-	1	1	1	1	-	-	-	-	-	-	-
大 畑	25 -	-	-	-	-	-	-	-	-	-	-	-	-	-	-	-	-	-	-	-	-
佐 井	26 總 數	4	4	-	-	-	-	4	4	-	3	3	2	2	-	-	-	-	-	-	-
	27 森 林 窃 盜 及 印 章 偽 造	1	1	-	-	-	-	1	1	-	1	1	1	1	-	-	-	-	-	-	-
	28 森 林 窃 盜 及 印 章 偽 造 並 收 賄	1	1	-	-	-	-	1	1	-	-	-	-	-	-	-	-	-	-	-	-
	29 森 林 窃 盜 及 贈 賄	1	1	-	-	-	-	1	1	-	1	1	-	-	-	-	-	-	-	-	-
	30 無 許 可 火 入	1	1	-	-	-	-	1	1	-	1	1	1	1	-	-	-	-	-	-	-
大 岡	31 -	-	-	-	-	-	-	-	-	-	-	-	-	-	-	-	-	-	-	-	-
三 本 木	32 總 數	15	15	1	1	2	2	12	12	•1	3	15	15	11	11	-	-	-	-	-	-
	33 森 林 窃 盜	15	15	1	1	2	2	12	12	2	15	15	11	11	-	-	-	-	-	-	-
	34 失 火	-	-	-	-	-	-	-	-	•1	1	-	-	-	-	-	-	-	-	-	-
三 戸	35 總 數	•1	3	•1	3	-	-	•1	3	•1	3	•1	3	3	3	-	-	-	-	-	-
	36 森 林 窃 盜	3	3	-	-	-	-	3	3	-	3	3	3	3	-	-	-	-	-	-	-
	37 放 火	•1	-	•1	-	-	-	•1	-	•1	-	•1	-	-	-	-	-	-	-	-	-

野 犯 罪 (續)

管 林 署	犯 罪 事 項	起 訴 有 罪 分																未 決	順 位 番 號						
		起 訴 猶 豫				其 他				總 數				執 行 猶 豫						無 罪、免 訴、免 除		公 訴 棄 却			
		件 數	人 員	件 數	人 員	件 數	人 員	件 數	人 員	件 數	人 員	件 數	人 員	件 數	人 員	件 數	人 員			件 數	人 員	件 數	人 員	件 數	人 員
		6	6	-	-	-	-	-	-	-	-	-	-	-	-	-	-	-	-	-	-	-	-	-	1
		6	6	-	-	-	-	-	-	-	-	-	-	-	-	-	-	-	-	-	-	-	-	-	2
		-	-	1	1	1	1	6	6	6	6	-	-	-	-	-	-	-	-	-	-	-	-	-	3
		-	-	1	1	-	-	6	6	6	6	-	-	-	-	-	-	-	-	-	-	-	-	-	4
		-	-	-	-	1	1	-	-	1	1	-	-	-	-	-	-	-	-	-	-	-	-	-	5
		-	-	1	1	-	-	•1	•1	•1	•1	-	-	1	1	-	-	-	-	-	-	-	-	-	6
		-	-	1	1	-	-	1	1	-	-	-	-	1	1	-	-	-	-	-	-	-	-	-	7
		-	-	-	-	•1	•1	•1	•1	-	-	-	-	•1	•1	-	-	-	-	-	-	-	-	-	8
		-	-	-	-	-	-	-	-	-	-	-	-	-	-	-	-	-	-	-	-	-	-	-	9
		2	2	10	10	(2)	6	(3)	6	-	-	9	10	9	10	-	-	1	1	-	-	-	-	-	10
		1	1	10	10	(2)	5	(3)	5	-	-	7	7	7	7	-	-	-	-	-	-	-	-	-	11
		1	1	-	-	-	-	-	-	-	-	-	-	-	-	-	-	-	-	-	-	-	-	-	12
		-	-	1	1	-	-	-	-	-	-	-	-	-	-	-	-	-	-	-	-	-	-	-	13
		-	-	-	-	-	-	-	-	-	-	-	-	-	-	-	-	-	-	-	-	-	-	-	14
		-	-	-	-	-	-	-	-	-	-	-	-	-	-	-	-	-	-	-	-	-	-	-	15
		-	-	-	-	-	-	-	-	-	-	-	-	-	-	-	-	-	-	-	-	-	-	-	16
		-	-	-	-	-	-	-	-	-	-	-	-	-	-	-	-	-	-	-	-	-	-	-	17
		-	-	-	-	-	-	-	-	-	-	-	-	-	-	-	-	-	-	-	-	-	-	-	18
		-	-	-	-	-	-	-	-	-	-	-	-	-	-	-	-	-	-	-	-	-	-	-	19
		-	-	3	3	3	7	-	-	-	-	2	-	2	-	-	-	-	-	-	-	-	-	-	20
		-	-	3	3	-	-	-	-	-	-	-	-	-	-	-	-	-	-	-	-	-	-	-	21
		-	-	-	-	1	1	-	-	-	-	-	-	-	-	-	-	-	-	-	-	-	-	-	22
		-	-	-	-	1	5	-	-	-	-	-	-	-	-	-	-	-	-	-	-	-	-	-	23
		-	-	-	-	1	1	-	-	-	-	-	-	-	-	-	-	-	-	-	-	-	-	-	24
		-	-	-	-	-	-	-	-	-	-	-	-	-	-	-	-	-	-	-	-	-	-	-	25
		-	-	1	1	1	1	-	-	-	-	1	1	1	1	-	-	-	-	-	-	-	-	-	26
		-	-	-	-	1	1	-	-	-	-	-	-	-	-	-	-	-	-	-	-	-	-	-	27
		-	-	-	-	-	-	-	-	-	-	-	-	-	-	-	-	-	-	-	-	-	-	-	28
		-	-	-	-	-	-	-	-	-	-	-	-	-	-	-	-	-	-	-	-	-	-	-	29
		-	-	1	1	-	-	-	-	-	-	-	-	-	-	-	-	-	-	-	-	-	-	-	30
		-	-	-	-	-	-	-	-	-	-	-	-	-	-	-	-	-	-	-	-	-	-	-	31
		-	-	11	11	-	-	-	-	-	-	1	1	1	1	-	-	3	3	-	-	-	-	-	32
		-	-	11	11	-	-	-	-	-	-	1	1	1	1	-	-	3	3	-	-	-	-	-	33
		-	-	-	-	-	-	-	-	-	-	-	-	-	-	-	-	-	-	-	-	-	-	-	34
		-	-	3	3	-	-	-	-	-	-	-	-	-	-	-	-	•1	•1	-	-	-	-	-	35
		-	-	3	3	-	-	-	-	-	-	-	-	-	-	-	-	-	-	-	-	-	-	-	36
		-	-	-	-	-	-	-	-	-	-	-	-	-	-	-	-	•1	•1	-	-	-	-	-	37















(20) 森 林 諸

年次	管 林 署	經 官 業 及 林						年次又ハ順位	
		總 額	官 業 及 林						
			總 額	木 竹	新 伐 製 品	製 材 所 製 品	雜 種 物 種		
大 正	9	5,093,122.685	(320,474.430)	(320,474.430)	1,464,507.090	2,855,532.910	322,832.840	32,575.150	
	10	4,690,231.110	4,769,281.875	4,765,358.545	1,588,520.890	2,310,019.280	272,846.920	30,584.490	
	11	6,073,314.160	(384,477.960)	(384,477.960)	1,822,116.050	4,161,282.240	194,304.460	29,864.350	
	12	5,921,811.260	4,303,983.810	4,299,498.350	1,887,723.710	3,296,687.830	307,929.160	28,865.870	
	13	6,205,490.965	6,071,322.320	6,065,898.630	1,475,854.300	4,052,535.400	275,252.490	28,335.470	
	14	6,526,581.100	5,918,419.880	5,913,574.040	1,552,188.650	4,420,855.190	—	27,742.140	
	15	5,991,727.220	6,195,685.505	6,190,504.545	1,549,622.690	3,999,607.390	—	17,862.640	
昭 和	2	6,095,459.920	6,521,357.490	6,515,779.940	2,115,267.980	3,587,487.130	—	15,811.750	
	3	6,201,400.380	5,985,795.010	5,979,608.170	2,368,859.460	3,455,781.390	—	15,099.740	
	4	5,467,615.870	6,052,930.080	6,043,894.080	2,180,023.400	3,024,092.280	—	13,874.080	
1 總 數		5,758,200.550	5,755,274.470	5,749,233.510	2,138,931.040	3,254,854.200	—	11,533.240	
2 青 森 縣		606,194.650	606,119.600	606,119.600	48,126.460	551,654.860	—	1,730.480	
3 青 森 縣		28,208.840	28,208.840	28,204.760	8,262.580	19,039.470	—	17.400	
4 青 森 縣		97,282.000	97,240.220	97,240.220	38,568.620	57,480.540	—	38.840	
5 青 森 縣		91,497.920	91,482.140	91,482.140	12,717.030	78,532.570	—	—	
6 青 森 縣		173,520.470	173,512.470	173,512.470	4,844.810	167,329.010	—	—	
7 青 森 縣		43,394.190	43,346.390	43,319.930	10,477.790	31,357.480	—	126.830	
8 青 森 縣		49,586.860	49,567.920	49,567.920	25,161.850	23,198.480	—	2,590	
9 青 森 縣		191,497.260	191,037.950	191,037.950	30,165.340	159,316.640	—	220.510	
10 青 森 縣		38,078.580	38,076.480	38,076.480	35,353.760	—	—	359.110	
11 青 森 縣		103,270.330	103,223.770	103,223.770	84,364.380	17,373.670	—	115.870	
12 青 森 縣		104,722.060	104,326.940	104,326.940	55,987.580	46,598.590	—	784.000	
13 青 森 縣		204,808.480	204,733.710	204,675.150	11,893.160	191,410.960	—	33.800	
14 青 森 縣		200,685.540	200,655.240	200,655.240	11,318.900	188,718.600	—	25.160	
15 青 森 縣		23,940.380	23,932.170	23,931.570	22,470.450	—	—	74.180	
16 青 森 縣		187,291.100	187,283.850	187,139.870	94,072.040	89,692.120	—	110.600	
17 青 森 縣		153,367.020	153,297.350	153,231.970	30,121.790	121,235.540	—	19.780	
18 青 森 縣		71,326.250	71,290.010	71,290.010	28,125.780	42,524.260	—	77.240	
19 青 森 縣		373,235.390	372,986.650	372,986.650	34,946.850	333,141.430	—	201.090	
20 青 森 縣		530,218.300	530,155.870	530,149.270	15,107.790	513,038.660	—	4.740	
21 青 森 縣		71,850.440	71,821.100	71,821.100	43,933.020	26,124.170	—	115.040	
22 青 森 縣		53,146.410	53,109.280	53,010.060	23,135.820	29,408.470	—	72.050	
23 青 森 縣		98,398.000	98,362.890	98,285.930	62,495.050	32,649.760	—	104.830	
24 青 森 縣		71,712.310	71,631.630	71,563.600	69,486.190	—	—	71.700	
25 青 森 縣		121,331.400	121,322.250	121,322.250	109,354.240	—	—	199.970	
26 青 森 縣		260,220.880	260,151.180	260,151.180	191,554.820	60,714.420	—	856.890	
27 青 森 縣		147,803.400	147,711.300	147,710.050	140,903.680	—	—	660.300	
28 青 森 縣		69,422.590	69,422.590	69,384.130	64,982.410	—	—	37.620	
29 青 森 縣		141,731.940	141,713.740	141,695.170	40,291.400	97,472.160	—	197.520	
30 青 森 縣		220,858.810	220,780.190	220,780.190	66,293.790	150,759.270	—	55.750	
31 青 森 縣		91,546.070	91,534.600	91,534.600	85,547.460	—	—	577.670	
32 青 森 縣		94,743.140	94,735.520	94,735.520	72,246.000	16,808.100	—	274.500	
33 青 森 縣		62,779.920	62,716.240	62,606.320	56,828.180	441.780	—	969.300	
34 青 森 縣		83,922.030	83,919.180	83,919.180	34,359.620	44,430.160	—	110.470	
35 青 森 縣		44,732.670	44,732.670	44,732.670	44,060.860	—	—	29.200	
36 青 森 縣		111,008.200	110,819.300	110,819.300	39,883.740	70,221.830	—	85.110	
37 青 森 縣		23,267.870	23,260.390	23,260.390	21,629.820	779.500	—	267.360	
38 青 森 縣		64,311.670	64,282.700	64,223.180	61,664.960	971.860	—	152.540	
39 青 森 縣		44,515.870	44,428.720	44,352.350	43,418.800	—	—	156.030	
40 青 森 縣		142,258.020	142,083.890	141,991.490	118,336.430	21,001.940	—	793.600	
41 青 森 縣		164,261.330	164,260.570	164,260.570	89,176.490	71,327.900	—	1,247.330	
42 青 森 縣		61,240.420	61,187.280	61,136.080	57,261.300	—	—	556.240	
43 本 局		241,011.540	240,809.690	235,766.290	—	—	—	—	

備 考 累年比較中林野拂下代ノ欄中括弧ヲ附セルハ森林資金ヲ示ス

收 入

年次	管 林 署	常 有 財 產 收 入							年次又ハ順位	
		官 有 財 產 收 入								
		地 所 貨 下 料	林 野 付 帶 設 備 用 料	林 野 拂 下 代	建 物 拂 下 代	牛 馬 放 牧 料	辨 償 金	違 約 金		
	9	49,847.120	—	(320,474.430)	—	—	—	12,176.455	27,596.080	9
	10	50,223.210	—	(384,477.960)	—	—	—	19,212.840	21,782.220	10
	11	50,748.050	—	269,097.980	—	—	—	8,875.080	28,059.710	11
	12	56,428.900	—	267,523.130	—	—	—	19,273.930	47,661.950	12
	13	51,788.840	16,663.000	220,318.000	20.000	—	—	10,460.695	59,215.350	13
	14	49,651.860	13,662.870	417,811.540	—	—	—	12,760.040	21,081.760	14
	15	65,668.560	12,302.170	301,397.500	—	—	—	9,181.220	23,692.840	15
	2	65,542.560	14,208.750	212,076.980	—	—	—	15,121.560	18,092.970	2
	3	64,573.240	15,678.630	233,738.970	—	—	—	11,884.960	21,633.430	3
	4	64,446.380	19,300.840	124,795.580	—	—	—	6,573.480	24,443.530	4
1 總 數		62,861.500	16,047.260	237,603.800	—	—	—	9,064.910	18,137.760	1
2 青 森 縣		2,549.370	1,791.000	—	—	—	—	57.570	209.860	2
3 青 森 縣		127.670	469.330	—	—	—	—	163.590	24.120	3
4 青 森 縣		827.490	65.910	—	—	—	—	138.690	120.130	4
5 青 森 縣		173.800	—	—	—	—	—	—	58.740	5
6 青 森 縣		841.930	400.790	—	—	—	—	50.050	45.880	6
7 青 森 縣		965.360	72.420	23.790	—	—	—	43.500	252.760	7
8 青 森 縣		753.890	236.580	—	—	—	—	163.210	50.820	8
9 青 森 縣		220.510	1,009.380	—	—	—	—	91.360	82.770	9
10 青 森 縣		1,550.760	—	2.500	—	—	—	608.190	202.160	10
11 青 森 縣		1,009.250	52.400	—	—	—	—	4.140	304.060	11
12 青 森 縣		551.470	2.990	—	—	—	—	247.630	154.680	12
13 青 森 縣		535.780	673.350	—	—	—	—	19.490	108.610	13
14 青 森 縣		213.710	181.840	—	—	—	—	124.480	72.550	14
15 青 森 縣		924.120	—	—	—	—	—	360.220	102.600	15
16 青 森 縣		2,798.910	—	1.000	—	—	—	255.690	209.510	16
17 青 森 縣		1,616.140	0.880	—	—	—	—	39.060	198.780	17
18 青 森 縣		342.830	34.860	12.000	—	—	—	109.810	63.230	18
19 青 森 縣		1,172.210	3,066.730	2.610	—	—	—	145.540	310.190	19
20 青 森 縣		48.810	1,918.050	—	—	—	—	1.190	30.030	20
21 青 森 縣		787.620	41.200	—	—	—	—	454.620	364.730	21
22 青 森 縣		109.550	6.390	—	—	—	—	—	277.780	22
23 青 森 縣		2,867.890	—	17.190	—	—	—	96.180	55.030	23
24 青 森 縣		1,305.190	—	—	—	—	—	32.440	668.080	24
25 青 森 縣		5,355.630	—	5,693.430	—	—	—	114.210	604.770	25
26 青 森 縣		6,523.890	6.010	—	—	—	—	76.440	418.710	26
27 青 森 縣		3,638.290	251.760	—	—	—	—	506.820	1,685.200	27
28 青 森 縣		3,512.570	—	—	—	—	—	177.030	674.500	28
29 青 森 縣		2,068.160	—	—	—	—	—	69.400	1,595.430	29
30 青 森 縣		1,583.000	1,291.250	161.650	—	—	—	75.890	559.090	30



森 林 諸

年次	常 經							年次又ハ順位
	官 業 及 官 有 財 産 收 入					雜		
	森 林 收 入		官 有 物 貨 下 料			總 額	雜 金	
	年 賦 納	及 金 雜 收	總 額	建 物 貸 下 料	地 所 使 用 料			
円	円	円	円	円	円	円	円	
大正 9	271.000	19.900	568.980	568.980	—	(2,868.030)	486.210	
10	277.000	31.500	559.380	559.380	—	1,055.190	387.880	
11	1,522.610	28.100	602.980	602.980	—	(3,538.200)	982.540	
12	1,460.760	18.800	768.430	767.620	0.810	947.260	33.690	
13	30.000	31.000	794.180	794.180	—	(3,569.170)	5.000	
14	—	25.900	1,198.370	847.710	350.650	1,251.540	66.810	
15	94.600	196.560	1,260.870	910.050	350.650	4,077.410	—	
昭和 2	247.300	37.100	997.550	997.550	—	4,386.780	3,552.060	
3	279.870	686.700	1,021.800	1,020.430	1.370	4,379.180	206.460	
4	147.300	194.700	969.560	969.110	0.450	4,925.970	46.510	
1 總 數	100.000	99.800	946.630	942.100	4.530	5,094.330	219.960	
2 青 森 縣	—	0.600	4.080	—	4.080	—	—	
3 森 部 田 別 川	—	—	—	—	—	—	—	
4 內 蠶 今 増	—	—	—	—	—	—	—	
5 相 中 喜 盛 深	—	—	26.460	26.460	—	—	—	
6 內 里 市 澤 浦	—	0.500	—	—	—	—	—	
7 相 中 喜 盛 深	—	—	—	—	—	—	—	
8 良 ヶ 邊	—	—	—	—	—	—	—	
9 前 鰯 崎 石 地	—	—	—	—	—	—	—	
10 弘 大 碓 野 邊	—	—	58.560	58.560	—	—	—	
11 前 鰯 崎 石 地	—	—	—	—	—	—	—	
12 弘 大 碓 野 邊	—	—	—	—	—	0.600	0.600	
13 前 鰯 崎 石 地	—	—	—	—	—	143.980	—	
14 前 鰯 崎 石 地	—	—	—	—	—	65.380	—	
15 濱 部 内 畑 井	—	—	—	—	—	—	—	
16 濱 部 内 畑 井	—	—	—	—	—	—	—	
17 濱 部 内 畑 井	—	—	—	—	—	—	—	
18 濱 部 内 畑 井	—	—	—	—	—	—	—	
19 濱 部 内 畑 井	—	—	6.600	6.600	—	—	—	
20 濱 部 内 畑 井	—	0.700	—	—	—	—	—	
21 濱 部 内 畑 井	—	—	—	—	—	—	—	
22 間 木 戶 燕 内	—	—	—	—	—	99.220	—	
23 間 木 戶 燕 内	—	—	—	—	—	76.960	—	
24 間 木 戶 燕 内	—	—	—	—	—	68.030	—	
25 間 木 戶 燕 内	—	—	—	—	—	—	—	
26 間 木 戶 燕 内	—	—	—	—	—	—	—	
27 古 泉 岡 石 野	—	64.000	—	—	—	1.250	—	
28 古 泉 岡 石 野	—	—	—	—	—	38.460	—	
29 古 泉 岡 石 野	—	1.100	0.450	—	0.450	18.120	—	
30 古 泉 岡 石 野	—	0.500	—	—	—	—	—	
31 古 泉 岡 石 野	—	—	—	—	—	—	—	
32 卷 尻 澤 關	—	2.000	—	—	—	—	—	
33 卷 尻 澤 關	—	0.500	109.920	109.920	—	—	—	
34 卷 尻 澤 關	—	—	—	—	—	—	—	
35 卷 尻 澤 關	—	—	—	—	—	—	—	
36 卷 尻 澤 關	—	—	—	—	—	—	—	
37 田 渡 田 臺 卷 石	—	26.200	—	—	—	—	—	
38 田 渡 田 臺 卷 石	—	—	59.520	59.520	—	—	—	
39 田 渡 田 臺 卷 石	—	1.100	—	—	—	76.370	—	
40 田 渡 田 臺 卷 石	—	1.600	92.400	92.400	—	—	—	
41 田 渡 田 臺 卷 石	—	0.500	—	—	—	—	—	
42 田 渡 田 臺 卷 石	—	—	—	—	—	61.200	—	
43 本 局	100.000	0.500	588.640	588.640	—	4,454.760	219.360	

備 考 累年比較中雜收計ノ欄括弧内ハ官吏遺族扶助法納金ヲ示ス

收 入 (續)

部 入			臨 時 部			年次又ハ順位	
入		利 子 收 入	總 額	雜 收 入			
獵 區 符 認 承	獵 料			官 有 物 拂 下 代			
		文 官 納 金	受 託 調 査 收 入	利 子 收 入			
円	円	円	円	円	円	円	
—	—	—	3,366.440	3,306.620	—	59.820	9
—	—	—	1,769.340	1,720.360	—	48.980	10
—	—	—	1,991.840	1,991.840	—	—	11
—	—	269.000	3,391.380	3,391.380	—	—	12
—	—	372.170	9,805.460	9,805.460	—	—	13
—	—	625.960	5,223.610	5,223.610	—	—	14
—	—	771.550	5,932.210	5,932.210	—	—	15
—	—	1,208.100	42,529.840	42,529.840	—	—	2
—	—	655.940	7,420.850	7,420.850	—	—	3
—	—	708.220	3,857.740	3,857.740	—	—	4
—	—	638.970	2,926.080	2,926.080	—	—	1
—	—	—	75.050	75.050	—	—	2
—	—	—	—	—	—	—	3
—	—	—	41.780	41.780	—	—	4
—	—	—	15.780	15.780	—	—	5
—	—	—	8.000	8.000	—	—	6
—	—	—	47.800	47.800	—	—	7
—	—	—	18.940	18.940	—	—	8
—	—	—	459.310	459.310	—	—	9
—	—	—	2.100	2.100	—	—	10
—	—	—	46.560	46.560	—	—	11
—	—	—	395.120	395.120	—	—	12
—	—	—	74.770	74.770	—	—	13
—	—	—	30.300	30.300	—	—	14
—	—	—	8.210	8.210	—	—	15
—	—	143.980	7.250	7.250	—	—	16
—	—	—	69.670	69.670	—	—	17
—	—	65.380	36.240	36.240	—	—	18
—	—	—	248.740	248.740	—	—	19
—	—	—	62.430	62.430	—	—	20
—	—	—	29.340	29.340	—	—	21
—	—	—	37.130	37.130	—	—	22
—	—	99.220	35.110	35.110	—	—	23
—	—	76.960	80.860	80.860	—	—	24
—	—	68.030	9.150	9.150	—	—	25
—	—	—	69.700	69.700	—	—	26
—	—	—	92.100	92.100	—	—	27
—	—	1.250	—	—	—	—	28
—	—	38.460	—	—	—	—	29
—	—	18.120	18.200	18.200	—	—	30
—	—	—	78.620	78.620	—	—	31
—	—	—	11.470	11.470	—	—	32
—	—	—	7.620	7.620	—	—	33
—	—	—	63.680	63.680	—	—	34
—	—	—	2.850	2.850	—	—	35
—	—	—	—	—	—	—	36
—	—	—	188.900	188.900	—	—	37
—	—	—	7.480	7.480	—	—	38
—	—	—	28.970	28.970	—	—	39
—	—	76.370	87.150	87.150	—	—	40
—	—	—	174.130	174.130	—	—	41
—	—	—	0.760	0.760	—	—	42
—	—	51.200	53.140	53.140	—	—	43
—	—	—	4,235.400	201.850	201.850	—	43



(21) 森 入 林 諸

年次 管 署 縣 名	總 經 費	經 費						年次 又 順 位
		總 數	森				事 務 費	
			總 數	俸 給	事 務 費	整 理 處 分 費		
大 正 9	(12,611.350) 2,599,059.170	1,828,874.165	1,659,730.895	219,963.280	104,475.730	1,335,291.885	—	9
10	3,070,510.775 (829.590)	2,184,901.270	2,171,164.420	278,112.490	122,620.900	1,770,431.030	—	10
11	3,142,994.925	3,115,204.265	3,096,717.665	370,848.000	143,146.690	2,582,722.975	17,129.235	11
12	3,598,305.350	3,411,490.470	3,395,848.750	365,356.580	144,852.140	2,885,640.030	13,812.360	12
13	3,420,385.850	2,941,583.920	2,918,725.370	372,537.740	136,845.820	2,409,341.810	11,578.020	13
14	2,772,673.460	2,704,724.510	2,687,102.840	346,850.890	131,854.110	2,208,397.840	9,656.890	14
15	3,275,194.404	3,238,339.364	3,210,169.404	361,712.900	134,685.650	2,713,770.854	7,930.330	15
昭 和 2	3,370,713.960	3,350,292.960	3,323,341.500	363,832.650	132,006.500	2,827,502.350	9,467.990	2
3	3,422,981.470	3,409,064.630	3,384,121.340	360,997.970	128,524.500	2,894,598.870	12,511.810	3
4	4,051,876.070	3,995,887.200	3,958,574.720	400,718.890	252,252.720	3,305,603.110	13,704.120	4
1 總 數	4,279,779.100	4,232,502.120	4,186,332.960	395,560.510	227,811.530	3,562,960.920	14,910.630	
2 青 森 縣	206,225.410	206,225.410	206,201.820	12,027.000	6,590.050	187,584.770	—	2
3 眞 子 郡	120,155.650	120,155.650	117,728.970	8,025.450	2,193.850	107,509.670	—	3
4 蟹 田 郡	99,867.860	99,680.230	97,434.840	6,945.580	3,987.960	86,501.300	—	4
5 今 井 郡	96,131.830	87,068.320	84,601.020	6,042.870	2,665.290	75,892.860	—	5
6 増 田 郡	94,498.370	94,446.070	93,932.910	6,178.450	2,566.400	85,188.060	—	6
7 相 模 郡	77,976.280	77,970.390	76,955.340	6,161.580	3,192.550	67,601.210	—	7
8 中 野 郡	68,963.690	68,715.370	68,225.790	6,712.860	2,481.760	59,031.170	—	8
9 喜 望 峯 郡	139,796.210	139,390.560	137,650.940	8,839.410	4,394.120	124,417.410	—	9
10 深 田 郡	36,757.170	36,683.920	36,671.400	5,087.030	7,020.700	24,563.670	—	10
11 前 橋 郡	45,816.500	45,764.100	45,693.120	5,959.320	6,078.180	33,655.620	—	11
12 弘 前 郡	119,710.600	119,153.860	118,045.210	10,754.060	9,099.810	98,191.340	—	12
13 碓 氷 郡	102,128.590	98,356.570	96,514.300	9,331.960	2,662.070	84,820.270	—	13
14 碓 氷 郡	103,191.580	94,635.650	93,657.720	8,272.420	2,882.300	82,503.000	—	14
15 黒 野 郡	24,218.690	24,218.690	24,218.690	4,820.580	4,873.250	14,524.860	—	15
16 野 島 郡	108,744.160	108,744.160	108,096.800	8,077.030	4,707.650	95,312.120	—	16
17 横 濱 市	77,765.320	77,567.300	75,957.920	5,913.000	3,930.930	66,113.990	—	17
18 名 取 郡	98,536.040	85,134.950	83,880.860	5,615.990	2,748.150	75,516.720	—	18
19 川 内 郡	267,239.710	266,678.720	262,037.340	11,445.980	6,040.550	244,550.810	—	19
20 大 宮 郡	191,853.130	191,403.180	185,537.170	6,282.150	2,521.210	176,733.810	—	20
21 佐 野 郡	67,671.670	67,671.670	67,082.400	5,764.640	3,443.490	57,874.270	—	21
22 大 宮 市	74,830.980	74,830.980	73,410.630	4,461.580	3,331.820	65,617.230	—	22
23 本 庄 市	52,435.960	50,593.130	50,543.620	6,130.030	5,172.990	39,240.600	—	23
24 三 浦 市	29,046.320	28,898.310	28,881.110	4,535.870	3,203.600	21,141.640	—	24
25 久 沼 市	34,418.360	34,418.360	34,418.360	6,238.700	2,675.310	25,504.350	—	25
26 宮 内 郡	99,478.580	98,423.580	98,280.690	10,317.240	5,533.920	82,429.530	—	26
27 宮 崎 市	42,407.680	42,407.680	42,407.680	6,420.030	5,925.880	30,061.770	—	27
28 岩 手 市	20,915.330	20,915.330	20,915.330	4,246.480	2,120.230	14,548.620	—	28
29 盛 岡 市	70,361.900	69,460.420	68,473.630	8,173.540	4,708.450	55,591.640	—	29
30 半 田 市	100,235.030	100,235.030	98,560.080	8,169.000	6,799.900	83,591.180	—	30
31 遠 野 市	52,650.210	52,429.710	52,365.480	8,031.120	4,293.450	40,040.910	—	31
32 花 川 市	53,449.890	53,449.890	53,373.370	6,744.320	4,247.720	42,381.330	—	32
33 水 戸 市	70,784.640	70,784.640	70,661.060	8,801.480	5,630.850	56,228.730	—	33
34 一 宮 市	64,374.070	64,115.090	63,555.690	5,501.900	2,454.640	55,599.150	—	34
35 盛 岡 市	22,283.690	21,883.690	21,873.110	6,079.450	2,119.530	13,674.130	—	35
36 盛 岡 市	58,241.990	56,503.570	55,746.870	5,233.160	1,841.450	48,672.260	—	36
37 高 田 市	24,145.190	24,145.190	24,014.150	4,935.870	2,526.160	16,552.120	—	37
38 新 潟 市	51,936.190	51,936.190	51,872.650	7,849.450	5,383.530	38,639.670	—	38
39 中 央 市	27,518.900	27,488.700	27,479.620	5,280.610	4,152.230	18,046.780	—	39
40 石 川 市	49,690.510	49,600.980	49,586.120	7,414.160	8,761.590	33,410.370	—	40
41 白 石 市	78,217.200	76,642.200	75,466.970	8,358.580	4,760.720	62,347.670	—	41
42 本 局	40,755.200	40,755.200	40,696.630	5,251.930	5,472.680	29,972.020	—	42
43 本 局	1,014,352.820	1,012,914.480	1,003,325.550	109,128.650	52,614.610	841,582.290	14,910.630	43

備考 (1)累年比較中林産物處分費欄中自大正十一年至大正十三年度マアノ括弧ハ大林區署小林區署費ヲ示ス (2)累年比較中諸支

經 費 昭 和 五 年 度

常 林 業	部 費							年次 又 順 位	
	施業案編成費	測 定 費	林産物處分費	斫伐作業費	製材所費	造 林 費	土 木 費		共 濟 組 合 金
									給 與 金
—	—	—	54,647.255	853,933.730	37,419.240	385,825.660	—	3,466.000	9
—	—	—	60,449.880 (68,259.270)	1,096,304.450	40,570.260	568,637.380	—	4,469.060	10
33,151.490	11,655.245	—	104.000	1,231,019.700	40,729.380	829,981.100	348,605.265	6,088.290	11
29,676.130	11,189.670	(58,313.240)	—	1,398,139.940	46,267.290	827,239.110	494,590.110	6,412.180	12
29,779.520	10,462.330	(58,475.290)	—	1,173,983.350	30,672.120	761,343.570	326,078.370	6,969.240	13
25,420.040	9,169.070	—	63,343.970	1,039,116.600	—	755,106.780	299,431.300	7,153.190	14
34,343.090	12,525.250	—	76,133.274	1,204,868.120	—	758,126.270	661,888.660	7,955.860	15
60,636.170	20,789.950	—	171,561.000	1,231,163.670	—	682,391.360	641,862.080	9,630.130	2
87,569.920	11,737.600	—	137,879.830	1,268,165.390	—	716,028.800	650,608.840	10,096.680	3
89,234.020	10,757.540	—	128,752.220	1,564,573.770	—	763,039.750	725,129.720	10,411.970	4
81,290.360	9,512.960	177,344.460	1,764,284.350	—	—	608,970.570	895,780.370	10,867.220	1
—	—	—	4,686.740	96,597.920	—	8,352.840	77,947.270	—	2
—	—	—	3,618.640	86,345.730	—	15,627.260	1,918.040	—	3
—	—	—	2,940.000	67,857.010	—	15,094.200	610.090	—	4
—	—	—	1,553.870	56,057.390	—	12,775.960	5,505.640	—	5
—	—	—	2,595.970	66,799.630	—	8,724.240	7,068.220	—	6
—	—	—	—	2,494.820	—	7,109.130	4,304.340	—	7
—	—	—	—	2,135.610	—	8,388.680	2,228.570	—	8
—	—	—	—	3,622.050	—	8,402.430	9,330.520	—	9
—	—	—	—	7,580.630	—	16,032.130	950.910	—	10
—	—	—	—	5,177.710	—	13,393.020	2,061.320	—	11
—	—	—	—	6,465.580	—	25,055.020	21,832.540	—	12
—	—	—	—	84,820.270	—	11,068.970	9,316.720	—	13
—	—	—	—	2,311.040	—	12,191.200	15,709.510	—	14
—	—	—	—	4,084.190	—	9,743.060	697.610	—	15
—	—	—	—	4,491.880	—	15,147.700	1,621.040	—	16
—	—	—	—	2,426.690	—	9,833.440	4,345.770	—	17
—	—	—	—	49,508.090	—	10,627.510	1,082.580	—	18
—	—	—	—	3,399.050	—	9,003.560	24,687.120	—	19
—	—	—	—	4,731.620	—	8,826.340	12,361.260	—	20
—	—	—	—	2,354.740	—	6,630.240	11,830.650	—	21
—	—	—	—	3,011.620	—	3,156.820	48,832.920	—	22
—	—	—	—	3,032.500	—	3,032.500	20,145.490	—	23
—	—	—	—	3,720.180	—	15,059.520	2,361.940	—	24
—	—	—	—	4,633.470	—	8,167.400	12,703.480	—	25
—	—	—	—	6,935.100	—	31,984.180	7,053.080	—	26
—	—	—	—	6,875.720	—	18,123.790	5,062.260	—	27
—	—	—	—	3,938.900	—	6,653.210	3,956.510	—	28
—	—	—	—	4,899.460	—	18,401.550	6,825.530	—	29
—	—	—							







(22) 收入 豫 算 二 對

部	科 目			豫 算 決 定 額	調 定 済 額	
	款	項	目			
常 部	官 業 及 官 有 財 産 收 入	森 林 收 入	1 木竹拂下代	1,921,478.000	2,240,820.560	
			2 斫伐製品拂下代	4,545,997.000	4,045,858.290	
			3 雜種物拂下代	15,482.000	11,537.200	
			4 地所貸下料	51,963.000	63,538.310	
			5 林野付帶設備使用料	14,067.000	16,047.260	
			6 林野拂下代	397,341.000	298,815.240	
			7 牛馬放牧料	—	—	
			8 辨償金	12,063.000	11,748.760	
			9 違約金	21,140.000	19,144.870	
			10 年賦及延納金	147.000	147.300	
			11 雜收	307.000	99.800	
			官有物貸下料	12 建物貸下料	929.000	942.100
				13 地所使用料	—	4.530
				14 計	6,980,914.000	6,708,704.220
	雜 收 入	利子收入	15 利子收入	844.000	638.970	
			16 返納金	1,253.000	219.960	
		獵區狩獵承認料	17 獵區狩獵承認料	—	—	
			18 計	2,097.000	858.930	
			恩給法納金	19 文官納金	4,026.000	4,235.400
		20 計		4,026.000	4,235.400	
		21 合計	6,987,037.000	6,713,798.550		
臨 時 部	官 有 物 拂 下 代 雜 收 入	22 物品拂下代	18,628.000	2,951.080		
		23 受託調査收入	—	—		
		24 計	18,628.000	2,951.080		
		25 總 計	7,005,665.000	6,716,749.630		

ス ル 實 收 比 較

收入済額	不納決損額	收入未済翌年度へ繰越額	豫算決定額ニ比シ收入済額ノ差		順位番號
			増	減	
2,138,931.040	—	101,889.520	217,453.040	—	1
3,254,854.200	—	791,004.090	—	1,291,142.800	2
11,533.240	—	3.960	—	3,948.760	3
62,861.500	—	676.810	10,898.500	—	4
16,047.260	—	—	1,980.260	—	5
237,603.800	—	61,211.440	—	159,737.200	6
—	—	—	—	—	7
9,064.910	—	2,683.850	—	2,998.090	8
18,137.760	—	1,007.110	—	3,002.240	9
100.000	—	47.300	—	47.000	10
99.800	—	—	—	207.200	11
942.100	—	—	13.100	—	12
4.530	—	—	4.530	—	13
5,750,180.140	—	958,524.080	230,349.430	1,461,083.290	14
638.970	—	—	—	205.030	15
219.960	—	—	—	1,033.040	16
—	—	—	—	—	17
858.930	—	—	—	1,238.070	18
4,235.400	—	—	209.400	—	19
4,235.400	—	—	209.400	—	20
5,755,274.470	—	—	230,558.830	1,462,321.360	21
2,926.080	—	25.000	—	15,701.920	22
—	—	—	—	—	23
2,926.080	—	25.000	—	15,701.920	24
5,758,200.550	—	958,549.080	230,558.830	1,478,023.280	25



(23) 國有林事業從事林業  
公有林野官行造林

Table with columns for year (年次), prefecture (管林署), and gender (男/女). It lists employment statistics for various prefectures from 1910 to 1947, including total numbers and specialized roles.

備考 本表人頭數欄中括弧ヲ附セルハ重複ヲ示ス

労働者人員及給料 總數 昭和五年度

Table with columns for prefecture (管林署), gender (男/女), and rank (年次又ハ順位). It lists laborer statistics for various prefectures in 1935, including total numbers and specialized roles.



國有林事業從事林業  
公有林野官行造林

Table with columns for year (年次), prefecture (管林署), and various categories of workers (人員) and wages (賃). Rows include prefectures like 大正, 昭和, and specific regions like 青森, 岩手, etc.

労働者人員及給料 斫伐事業従事者 昭和五年度

Table with columns for wages (金), workers (人員), and various categories of laborers (労働者). Rows include prefectures like 青森, 岩手, etc.







國有林事業從事林業  
公有林野官行造林

Table with columns for year (年次), prefecture (縣名), and personnel counts (人員) categorized by gender (男/女) and role (總數, 專業者, 兼業者). It includes a summary row at the bottom.

勞働者人員及給料 造林事業從事者 昭和五年度

Table showing laborer counts and wages (金額) for forestry workers in 1930. Columns include gender (男/女), total count (總數), and wage details (兼業者, 專業者, 兼業者) with specific wage amounts in parentheses.



國有林事業從事林業  
公有林野官行造林

Table with columns for year (大正, 昭和), county (縣), and personnel statistics (延 人員, 實 數). Rows include prefectural totals and individual county data.

勞働者人員及給料 土木事業從事者 昭和五年度

Table with columns for county (縣), laborer statistics (勞働者), and salary (給料). Rows include prefectural totals and individual county data.



國有林事業從事林業  
公有林野官行造林

Table with columns for year (大正, 昭和), district (縣), and various categories of personnel (總數, 專業者, 兼業者) and wages (賃). Rows include districts like 大正 10, 11, 12, 13, 14, 15, 昭和 2, 3, 4, and a summary row 1 總數.

勞働者人員及給料 公有林野官行造林事業從事者

Table with columns for wages (賃), personnel (人員), and categories (兼業者, 總數, 專業者, 兼業者) and years (年次). Rows include districts like 大正 10, 11, 12, 13, 14, 15, 昭和 2, 3, 4, and a summary row 1 總數.







(24) 國有林野事業從事  
公有林野官行造林

管 林 署	國 有 林																順 位 番 號																																
	材 及 伐 斫																																																
	斫 夫			炭 夫			口 曳			馬 車			製 材 職 工			平 (男)																																	
	最高	最低	平均	最高	最低	平均	最高	最低	平均	最高	最低	平均	最高	最低	平均	最高		最低																															
1 總 括	2.570	0.460	1.448	1.568	0.200	0.918	6.778	0.800	2.405	5.000	1.944	3.326	—	—	—	1.850	0.300	1.114	1.150	0.300	0.716	1.000	0.250	0.687	1.400	0.400	1.223	3.200	1.050	1.865	2.300	1.050	1.721	3.300	0.750	1.912	1												
2 青 森	1.620	1.200	1.465	—	—	—	—	—	—	—	—	—	—	—	—	1.300	0.700	1.186	0.900	0.700	0.782	0.800	0.680	0.753	1.500	1.000	1.559	2.500	1.900	2.250	2.200	1.340	1.786	—	—	—	2												
3 内 眞 部	1.919	1.300	1.653	—	—	—	—	—	—	—	—	—	—	—	—	1.500	0.620	1.274	0.900	0.650	0.741	0.900	0.600	0.755	1.450	0.600	1.103	—	—	—	—	—	—	—	—	—	3												
4 蟹 田	1.574	1.052	1.460	—	—	—	—	—	—	—	—	—	—	—	—	4.000	2.500	2.705	—	—	—	—	—	—	1.450	0.750	1.276	—	—	—	—	—	—	—	—	—	4												
5 今 別	2.100	1.230	1.750	—	—	—	2.060	1.300	1.870	—	—	—	—	—	—	—	—	—	—	—	—	—	—	—	1.500	0.500	1.201	—	—	—	—	—	—	—	—	—	5												
6 増 川	2.420	1.100	1.632	—	—	—	1.650	0.789	1.302	—	—	—	—	—	—	—	—	—	—	—	—	—	—	—	1.450	0.600	1.068	—	—	—	—	—	—	—	—	—	6												
7 相 内	1.620	1.220	1.470	—	—	—	(5.000)	(3.843)	(4.258)	—	—	—	—	—	—	—	—	—	—	—	—	—	—	—	1.400	0.600	1.287	—	—	—	—	—	—	1.650	0.750	1.298	7												
8 中 里	1.863	1.137	1.608	—	—	—	1.778	1.158	1.283	—	—	—	—	—	—	4.998	3.126	3.711	—	—	—	—	—	—	1.450	0.350	1.202	—	—	—	2.000	1.900	1.966	—	—	—	8												
9 喜 真 市	1.550	0.800	1.529	—	—	—	(5.100)	(3.327)	(3.639)	—	—	—	—	—	—	—	—	—	—	—	—	—	—	—	1.400	0.500	1.300	—	—	—	—	—	—	—	—	—	9												
10 鯉ヶ澤	—	—	—	—	—	—	—	—	—	—	—	—	—	—	—	—	—	—	—	—	—	—	—	—	1.250	0.500	0.961	0.750	0.600	0.735	0.750	0.600	0.676	—	—	—	—	—	—	10									
11 深 浦	1.400	1.200	1.327	—	—	—	1.700	1.500	1.625	3.000	2.500	2.773	—	—	—	—	—	—	—	—	—	—	—	—	1.250	0.500	1.135	0.650	0.450	0.604	0.650	0.500	0.628	1.300	0.400	1.126	2.500	1.800	2.000	2.200	1.500	2.000	—	—	—	11			
12 弘 前	1.854	1.312	1.446	—	—	—	(3.510)	(3.510)	(3.510)	—	—	—	—	—	—	—	—	—	—	—	—	—	—	—	1.450	0.470	1.113	0.750	0.450	0.725	0.810	0.420	0.671	1.450	0.600	1.163	—	—	—	—	—	—	12						
13 大 鰯	2.058	1.372	1.531	—	—	—	1.696	1.105	1.404	3.000	3.000	3.000	—	—	—	—	—	—	—	—	—	—	—	—	1.300	0.600	1.159	0.550	0.700	0.649	0.700	0.550	0.614	1.400	1.000	1.246	—	—	—	2.300	1.650	1.800	—	—	—	13			
14 碓ヶ關	1.900	1.400	1.635	—	—	—	1.569	1.416	1.486	—	—	—	—	—	—	—	—	—	—	—	—	—	—	—	1.600	0.650	1.316	0.780	0.600	0.702	0.650	0.400	0.551	1.700	1.300	1.569	3.200	2.400	3.000	2.600	1.800	2.500	3.300	2.500	3.000	—	—	—	14
15 黒 石	—	—	—	—	—	—	—	—	—	—	—	—	—	—	—	—	—	—	—	—	—	—	—	—	1.500	0.400	1.212	0.750	0.600	0.725	0.700	0.500	0.682	1.300	0.500	1.296	—	—	—	—	—	—	—	—	—	15			
16 野 邊 地	1.849	1.226	1.594	1.568	0.436	1.089	1.748	1.198	1.504	3.955	2.067	2.946	—	—	—	—	—	—	—	—	—	—	—	—	1.400	0.600	1.166	1.000	0.500	0.754	1.000	0.650	0.820	1.550	0.800	1.401	—	—	—	—	—	—	—	—	—	16			
17 横 濱	1.790	1.120	1.410	—	—	—	1.706	1.706	1.706	6.202	6.202	6.202	—	—	—	—	—	—	—	—	—	—	—	—	1.500	0.700	1.143	0.900	0.650	0.840	0.870	0.650	0.776	1.700	0.650	1.295	—	—	—	—	—	—	—	—	—	17			
18 田 名 部	2.200	1.300	1.800	—	—	—	(5.240)	(3.280)	(3.870)	—	—	—	—	—	—	5.000	3.200	4.000	—	—	—	—	—	—	1.600	0.600	1.359	1.100	0.400	0.739	0.950	0.450	0.650	1.600	0.700	1.391	—	—	—	1.700	1.400	1.600	—	—	—	18			
19 川 内	2.575	1.057	1.763	—	—	—	(6.180)	(2.607)	(4.454)	—	—	—	—	—	—	—	—	—	—	—	—	—	—	—	1.600	1.000	1.279	0.820	0.400	0.668	0.800	0.600	0.685	1.700	0.800	1.318	—	—	—	2.000	1.200	1.800	—	—	—	19			
20 大 畑	2.184	1.773	1.864	1.536	0.768	1.184	(5.038)	(3.384)	(4.151)	—	—	—	—	—	—	5.000	4.000	4.500	—	—	—	—	—	—	1.850	1.100	1.521	0.950	0.750	0.806	0.950	0.500	0.765	1.850	0.600	1.614	—	—	—	2.000	1.700	1.850	2.150	1.500	1.850	—	—	—	20
21 佐 井	2.134	1.653	1.848	—	—	—	0.867	0.705	0.764	—	—	—	—	—	—	—	—	—	—	—	—	—	—	—	1.400	0.600	1.280	0.900	0.500	0.763	0.800	0.650	0.696	1.400	0.700	1.258	—	—	—	—	—	—	—	—	—	21			
22 大 間	1.800	1.400	1.715	—	—	—	2.100	1.400	2.022	5.000	3.000	4.000	—	—	—	—	—	—	—	—	—	—	—	—	1.500	1.000	1.269	0.800	0.700	0.740	0.800	0.600	0.709	1.600	1.200	1.481	—	—	—	2.300	1.800	2.000	—	—	—	22			
23 三 本 木	1.726	1.244	1.453	1.000	0.600	0.800	1.800	1.200	1.553	4.000	2.500	3.000	—	—	—	—	—	—	—	—	—	—	—	—	1.350	0.650	1.052	0.800	0.550	0.729	0.700	0.500	0.664	1.300	0.800	1.179	2.500	1.800	2.000	1.700	1.300	1.500	—	—	—	23			
24 三 戸 慈	—	—	—	—	—	—	—	—	—	—	—	—	—	—	—	—	—	—	—	—	—	—	—	—	1.350	0.400	1.073	0.750	0.600	0.671	0.700	0.380	0.681	2.000	0.400	1.136	—	—	—	—	—	—	—	—	—	24			
25 久 慈	—	—	—	—	—	—	—	—	—	—	—	—	—	—	—	—	—	—	—	—	—	—	—	—	1.200	0.400	0.956	0.900	0.400	0.618	0.650	0.500	0.644	1.400	0.500	1.348	2.000	1.500	1.600	1.400	1.300	1.300	—	—	—	25			
26 沼 宮 内	1.250	1.050	1.150	—	—	—	1.250	1.050	1.150	3.500	2.500	3.000	—	—	—	—	—	—	—	—	—	—	—	—	1.100	0.400	1.000	0.700	0.300	0.600	0.700	0.300	0.600	1.150	0.900	1.000	—	—	—	1.600	1.300	1.450	—	—	—	26			
27 宮 古 泉	—	—	—	—	—	—	—	—	—	—	—	—	—	—	—	—	—	—	—	—	—	—	—	—	1.300	0.500	1.034	0.800	0.500	0.726	0.800	0.500	0.710	1.500	0.650	1.215	1.600	1.600	1.600	—	—	—	—	—	—	27			
28 岩 岡 石	—	—	—	—	—	—	—	—	—	—	—	—	—	—	—	—	—	—	—	—	—	—	—	—	1.300	0.300	1.030	0.900	0.350	0.689	0.850	0.500	0.768	1.300	0.700	1.621	—	—	—	—	—	—	—	—	—	28			
29 盛 岡 石	1.430	1.000	1.150	—	—	—	—	—	—	3.000	2.600	2.660	—	—	—	—	—	—	—	—	—	—	—	—	1.200	0.500	1.000	0.800	0.500	0.670	0.750	0.450	0.640	1.200	0.550	1.030	2.000	1.600	1.800	1.500	1.500	1.500	—	—	—	29			
30 半 野	1.600	0.561	1.215	—	—	—	1.441	0.800	1.422	3.469	2.255	3.044	—	—	—	—	—	—	—	—	—	—	—	—	1.200	0.500	1.040	0.650	0.600	0.640	0.600	0.450	0.580	1.200	0.600	1.149	—	—	—	1.800	1.500	1.700	—	—	—	30			
31 遠 野	—	—	—	—	—	—	—	—	—	—	—	—	—	—	—	—	—	—	—	—	—	—	—	—	1.250	0.400	0.868	0.800	0.400	0.675	0.800	0.300	0.662	1.450	0.450	0.877	—	—	—	—	—	—	—	—	—	31			
32 花 巻	1.600	0.800	1.046	—	—	—	—	—	—	—	—	—	—	—	—	—	—	—	—	—	—	—	—	—	1.300	0.500	0.996	0.900	0.450	0.785	0.800	0.450	0.640	1.400	0.600	1.110	1.650	1.050	1.350	1.500	1.050	1.270	—	—	—	32			
33 川 尻	1.350	0.800	1.312	1.000	0.650	0.854	1.300	0.950																																									



國有林野事業從事主要労働者賃金 (續)

Table with columns for '管林署' (Forest Office), '公有林野官行造林' (Public Forests, etc.), and various wage metrics (最高, 最低, 平均) for different categories like '造林' (Forestry) and '土木' (Civil Engineering).

(25) 國有林野事業從事林業労働者疾病死傷調 昭和五年度

Table showing '年次' (Yearly) data for '管林署名' (Forest Office Name) with columns for '總數' (Total), '疾病者數' (Number of Sick), '負傷者數' (Number of Injured), and '死亡者數' (Number of Deaths), categorized by '公務' (Public) and '基因' (Cause).























(26) 國有林野官行造林事業從事林業

Table with columns for year, prefecture, name, and various categories of assistance (total, medical, injury, illness, disease) with sub-columns for treated, deceased, and untreated individuals. Includes a summary row at the bottom.

備考 本表中扶助金額件数=括弧ヲ附セルノ療治料ト重複ヲ示ス

労働者扶助調 (總數) 昭和五年度

Table showing laborer assistance details for 1930, categorized by type of assistance (medical, disability, family, etc.) and amount. Includes a summary row at the bottom.











國有林事業從事林業  
公有林野官行造林

年 營 縣	次 署 名	扶 助 者 人 員												扶 助 金		
		扶 助 者						受 害 者						件 數	金 額	
		治癒者	死亡者	未解雇者	未過半年者	未過一年者	未過二年者	治癒者	死亡者	未解雇者	未過半年者	未過一年者	未過二年者			
大 正	10	8	—	—	—	—	8	—	—	—	—	—	—	—	8	218.60
	11	—	—	—	—	—	—	—	—	—	—	—	—	—	—	—
	12	4	—	—	—	—	4	—	—	—	—	—	—	4	78.40	
	13	14	—	—	—	—	8	—	—	—	—	6	—	14	942.35	
	14	17	1	—	—	—	17	1	—	—	—	—	—	18	1,957.62	
	15	11	—	1	1	—	10	—	—	—	—	1	1	13	818.43	
昭 和	2	5	—	—	—	—	—	—	—	—	—	5	—	5	400.55	
	3	14	—	—	—	—	10	—	—	—	—	4	—	14	1,040.62	
	4	13	—	—	2	—	7	—	—	—	—	6	—	15	511.51	
1	總 數	4	—	—	—	—	3	—	—	—	—	1	—	4	274.16	
2	青森縣	1	—	—	—	—	—	—	—	—	—	1	—	1	32.08	
3	青森縣 森部田別川	—	—	—	—	—	—	—	—	—	—	—	—	—	—	
4	青森縣 森部田別川	—	—	—	—	—	—	—	—	—	—	—	—	—	—	
5	青森縣 森部田別川	—	—	—	—	—	—	—	—	—	—	—	—	—	—	
6	青森縣 森部田別川	—	—	—	—	—	—	—	—	—	—	—	—	—	—	
7	青森縣 森部田別川	—	—	—	—	—	—	—	—	—	—	—	—	—	—	
8	青森縣 森部田別川	—	—	—	—	—	—	—	—	—	—	—	—	—	—	
9	青森縣 森部田別川	—	—	—	—	—	—	—	—	—	—	—	—	—	—	
10	青森縣 森部田別川	—	—	—	—	—	—	—	—	—	—	—	—	—	—	
11	青森縣 森部田別川	—	—	—	—	—	—	—	—	—	—	—	—	—	—	
12	青森縣 森部田別川	—	—	—	—	—	—	—	—	—	—	—	—	—	—	
13	青森縣 森部田別川	—	—	—	—	—	—	—	—	—	—	—	—	—	—	
14	青森縣 森部田別川	—	—	—	—	—	—	—	—	—	—	—	—	—	—	
15	青森縣 森部田別川	—	—	—	—	—	—	—	—	—	—	—	—	—	—	
16	青森縣 森部田別川	—	—	—	—	—	—	—	—	—	—	—	—	—	—	
17	青森縣 森部田別川	—	—	—	—	—	—	—	—	—	—	—	—	—	—	
18	青森縣 森部田別川	3	—	—	—	—	3	—	—	—	—	—	—	3	242.08	
19	青森縣 森部田別川	—	—	—	—	—	—	—	—	—	—	—	—	—	—	
20	青森縣 森部田別川	—	—	—	—	—	—	—	—	—	—	—	—	—	—	
21	青森縣 森部田別川	—	—	—	—	—	—	—	—	—	—	—	—	—	—	
22	青森縣 森部田別川	—	—	—	—	—	—	—	—	—	—	—	—	—	—	
23	青森縣 森部田別川	—	—	—	—	—	—	—	—	—	—	—	—	—	—	
24	青森縣 森部田別川	—	—	—	—	—	—	—	—	—	—	—	—	—	—	
25	青森縣 森部田別川	—	—	—	—	—	—	—	—	—	—	—	—	—	—	
26	青森縣 森部田別川	—	—	—	—	—	—	—	—	—	—	—	—	—	—	
27	青森縣 森部田別川	—	—	—	—	—	—	—	—	—	—	—	—	—	—	
28	青森縣 森部田別川	—	—	—	—	—	—	—	—	—	—	—	—	—	—	
29	青森縣 森部田別川	—	—	—	—	—	—	—	—	—	—	—	—	—	—	
30	青森縣 森部田別川	—	—	—	—	—	—	—	—	—	—	—	—	—	—	
31	青森縣 森部田別川	—	—	—	—	—	—	—	—	—	—	—	—	—	—	
32	青森縣 森部田別川	—	—	—	—	—	—	—	—	—	—	—	—	—	—	
33	青森縣 森部田別川	—	—	—	—	—	—	—	—	—	—	—	—	—	—	
34	青森縣 森部田別川	—	—	—	—	—	—	—	—	—	—	—	—	—	—	
35	青森縣 森部田別川	—	—	—	—	—	—	—	—	—	—	—	—	—	—	
36	青森縣 森部田別川	—	—	—	—	—	—	—	—	—	—	—	—	—	—	
37	青森縣 森部田別川	—	—	—	—	—	—	—	—	—	—	—	—	—	—	
38	青森縣 森部田別川	—	—	—	—	—	—	—	—	—	—	—	—	—	—	
39	青森縣 森部田別川	—	—	—	—	—	—	—	—	—	—	—	—	—	—	
40	青森縣 森部田別川	—	—	—	—	—	—	—	—	—	—	—	—	—	—	
41	青森縣 森部田別川	—	—	—	—	—	—	—	—	—	—	—	—	—	—	
42	青森縣 森部田別川	—	—	—	—	—	—	—	—	—	—	—	—	—	—	
43	青森縣 森部田別川	—	—	—	—	—	—	—	—	—	—	—	—	—	—	
44	青森縣 森部田別川	4	—	—	—	—	3	—	—	—	—	1	—	4	274.16	
45	青森縣 森部田別川	—	—	—	—	—	—	—	—	—	—	—	—	—	—	
46	青森縣 森部田別川	—	—	—	—	—	—	—	—	—	—	—	—	—	—	
47	青森縣 森部田別川	—	—	—	—	—	—	—	—	—	—	—	—	—	—	

勞 働 者 扶 助 調 (貯材事業從事者) 昭和五年度

年 次 又 ハ 順 位	助 金 額											
	療 治 料		休 業 扶 助 料		障 害 扶 助 料		一 時 又 ハ 打 切 扶 助 料		遺 族 扶 助 料		葬 祭 料	
	件 數	金 額	件 數	金 額	件 數	金 額	件 數	金 額	件 數	金 額	件 數	金 額
10	8	92.00	(8)	126.60	—	—	—	—	—	—	—	—
11	—	—	—	—	—	—	—	—	—	—	—	—
12	4	24.50	(4)	53.90	—	—	—	—	—	—	—	—
13	14	842.52	(8)	99.83	—	—	—	—	—	—	—	—
14	18	1,304.69	(10)	222.93	(1)	110.00	—	(1)	300.00	(1)	200.00	—
15	13	591.85	(4)	226.58	—	—	—	—	—	—	—	—
2	4	293.10	(5)	107.45	—	—	—	—	—	—	—	—
3	14	930.54	(7)	110.08	—	—	—	—	—	—	—	—
4	15	386.19	(10)	125.32	—	—	—	—	—	—	—	—
1	4	209.70	(4)	64.46	—	—	—	—	—	—	—	—
2	1	20.20	(1)	11.88	—	—	—	—	—	—	—	—
3	—	—	—	—	—	—	—	—	—	—	—	—
4	—	—	—	—	—	—	—	—	—	—	—	—
5	—	—	—	—	—	—	—	—	—	—	—	—
6	—	—	—	—	—	—	—	—	—	—	—	—
7	—	—	—	—	—	—	—	—	—	—	—	—
8	—	—	—	—	—	—	—	—	—	—	—	—
9	—	—	—	—	—	—	—	—	—	—	—	—
10	—	—	—	—	—	—	—	—	—	—	—	—
11	—	—	—	—	—	—	—	—	—	—	—	—
12	—	—	—	—	—	—	—	—	—	—	—	—
13	—	—	—	—	—	—	—	—	—	—	—	—
14	—	—	—	—	—	—	—	—	—	—	—	—
15	—	—	—	—	—	—	—	—	—	—	—	—
16	—	—	—	—	—	—	—	—	—	—	—	—
17	—	—	—	—	—	—	—	—	—	—	—	—
18	3	189.50	(3)	52.58	—	—	—	—	—	—	—	—
19	—	—	—	—	—	—	—	—	—	—	—	—
20	—	—	—	—	—	—	—	—	—	—	—	—
21	—	—	—	—	—	—	—	—	—	—	—	—
22	—	—	—	—	—	—	—	—	—	—	—	—
23	—	—	—	—	—	—	—	—	—	—	—	—
24	—	—	—	—	—	—	—	—	—	—	—	—
25	—	—	—	—	—	—	—	—	—	—	—	—
26	—	—	—	—	—	—	—	—	—	—	—	—
27	—	—	—	—	—	—	—	—	—	—	—	—
28	—	—	—	—	—	—	—	—	—	—	—	—
29	—	—	—	—	—	—	—	—	—	—	—	—
30	—	—	—	—	—	—	—	—	—	—	—	—
31	—	—	—	—	—	—	—	—	—	—	—	—
32	—	—	—	—	—	—	—	—	—	—	—	—
33	—	—	—	—	—	—	—	—	—	—	—	—
34	—	—	—	—	—	—	—	—	—	—	—	—
35	—	—	—	—								































(27) 林野現業員共済組合員數 昭和五年度

Table with columns for Agency (營林署), Total (總數), and various job categories (甲種, 乙種, 丙種) including positions like 巡視, 給仕, 小使, etc.

(28) 林野現業員

Table showing financial data for the Forest and Game Conservation Employees' Mutual Aid Association, including income (收入) and expenses (支出) in Yen.

(29) 營林局文書件數 昭和五年度

Table showing the number of documents (文書件數) in the Forest Bureau, categorized by type (e.g., 總數, 管理, 會計) and status (e.g., 前年, 本年).

共済組合收支 昭和五年度

Table showing the financial transactions (收支) of the Mutual Aid Association, including income (收入) and expenses (支出) in Yen.

備考 括弧ヲ附セルハ責任準備金ヲ示ス



