14.2ロ-208
1200701694751

耕地擴張改良事業要覽

第三次

昭和三年三月

農林省農務局

貴族院
函
号
冊

始

14.2ロ
208

凡例

一　本書ハ耕地擴張改良事業ニ關スル施設ノ綱要竝最近ノ關係事項ノ概況ヲ知ルニ便センカ爲輯錄シタルモノナリ

一　第一編及第二編ハ總體的ノ事項ヲ掲ケ第三編ハ横組表トシテ地方別ノ詳細ヲ掲ケタリ

一　本書中年度トアルハ政府ノ會計年度（自同年四月至翌年三月）ニ依ルモノナリ

昭和三年三月

農林省農務局

耕地擴張改良事業要覽 第三次

目次

圖表

一　各國土地利用狀況比較圖 …… 一頁
二　本邦土地利用狀況比較圖(其一) …… 二
三　同　上　(其二) …… 三

參考寫眞　(作業ノ順序ニ配列セリ)

第一圖　牽曳機ニ依ル開墾荒起 …… 四
第二圖　牽曳機ニ依ル盛土ノ地均及鎭壓 …… 五
第三圖　地質調査 …… 六
第四圖　溜池工事 …… 七
第五圖　機械排水 …… 八
第六圖　用水堰 …… 九
第七圖　用水路 …… 十
第八圖　放水路 …… 十一

第九圖　サイフォン……九
第十圖　地下水利用……一〇
第十一圖　開畑地……一一
第十二圖　開田地……一二
第十三圖　耕地改良施行地……一三
第十四圖　開墾地移住家屋……一四

第一編　耕地擴張改良奨勵事項

第一　事務……一
一　中央事務……一
二　地方事務……一
第二　耕地整理法……一
第三　技術員及事務員養成……八
第四　耕地整理及土地改良奨勵費規則……九
第五　耕地整理事業資金……一八
一　關係銀行法ノ要旨……一八
二　低利資金……二〇

三　逓信省簡易生命保險積立金……二一
四　普通資金……二二
五　耕地整理組合ノ債券發行……二二
第六　農用機械ノ利用奨勵……二三
一　開墾地用機械ノ貸與……二三
二　農用機械管理所……二三
三　開墾地用機械購入費補助……二四
四　機械使用法ノ講習……二四
第七　揚水機、地質、地下水等ノ特種技術指導……二四
第八　耕地擴張改良ニ關スル諸般ノ研究調査……二五
第九　土地利用計畫……二五
第十　開墾助成法……二五
第十一　大規模開墾計畫……二六
第十二　開墾地移住奨勵……二六
一　開墾地移住奨勵金交付……二七
二　開墾地移住紹介……二九

三　開墾地移住者ニ對スル汽車電車汽船ノ特別取扱……二九
第十三　開墾地利用ニ關スル試驗及獎勵……三〇
第十四　開墾ニ關スル其ノ他ノ獎勵制度……三〇
第十五　農業水利改良計畫……三一
第十六　用排水幹線改良事業……三二

第二編　耕地擴張改良事業全國狀況……三三

第一　耕地整理……三三
第二　技術員及事務員養成……三三
第三　耕地整理及土地改良獎勵費規則……三八
一　道府縣累年設備費豫算額、同國庫補助額、設備費決算額竝事業終了調……三九
二　府縣累年耕地整理補助金豫算額、同國庫補助額、補助金交付決算額竝終了工事費額調……四〇
第四　耕地整理事業資金……四一
第五　農用機械ノ利用奬勵……四三
一　牽曳機ノ貸與……四三

二　拔根機ノ貸與……四四
三　開墾地用機械購入費補助……四五
第六　地質、地下水等ノ特種技術指導……四五
一　地下水利用及地質ニ關スル調査……四五
二　簡易上水道(農村用水)ニ關スル調査……四六
三　天水利用ニ關スル調査……四七
第七　土地利用計畫……四七
第八　開墾助成……四九
一　開墾助成出願地區數及面積……四九
二　事業主別地區數及面積……五〇
三　施行面積別地區數及面積……五一
四　出願(本省受付)年度別地區數及面積……五一
五　起工年度別地區數及面積……五二
六　助成金交付開始年度別地區數及面積……五三
七　開墾助成指令狀況……五四
八　開墾助成成功面積……五五
第九　大規模開墾計畫……五六

第十　開墾地移住奨勵……五六
一　開墾地移住奨勵金國庫補助……五六
二　開墾地移住紹介……五七
三　開墾地移住者ニ對スル汽車電車汽船ノ特別取扱ニ依ル運賃割引證配布數……五八
第十一　開墾地利用ニ關スル試驗及奨勵成績……五九
一　開墾地ニ適スル陸稻栽培ノ奨勵……五九
二　開墾地甘藷栽培ノ奨勵……六一
第十二　耕地擴張見込地……六二
一　耕地擴張見込地總面積……六三
二　現地目別耕地擴張見込面積……六三
三　所有別耕地擴張見込面積……六四
四　五町歩以上集團地耕地擴張見込面積……六五
第十三　農業水利改良計畫……六五
第十四　用排水幹線改良事業……六六
第十五　農業水利狀況及改良見込地……六七

一　灌漑排水狀況……六七
二　耕地整理施行見込地……六八
三　農業水利改良ヲ要スル三百町歩以上集團地……六九

第三篇　耕地擴張改良事業地方別狀況

（横組表トシテ掲ク）

露光量違いの為重複撮影

一　各國土地利用狀況比較圖　（萬國農事協會調）

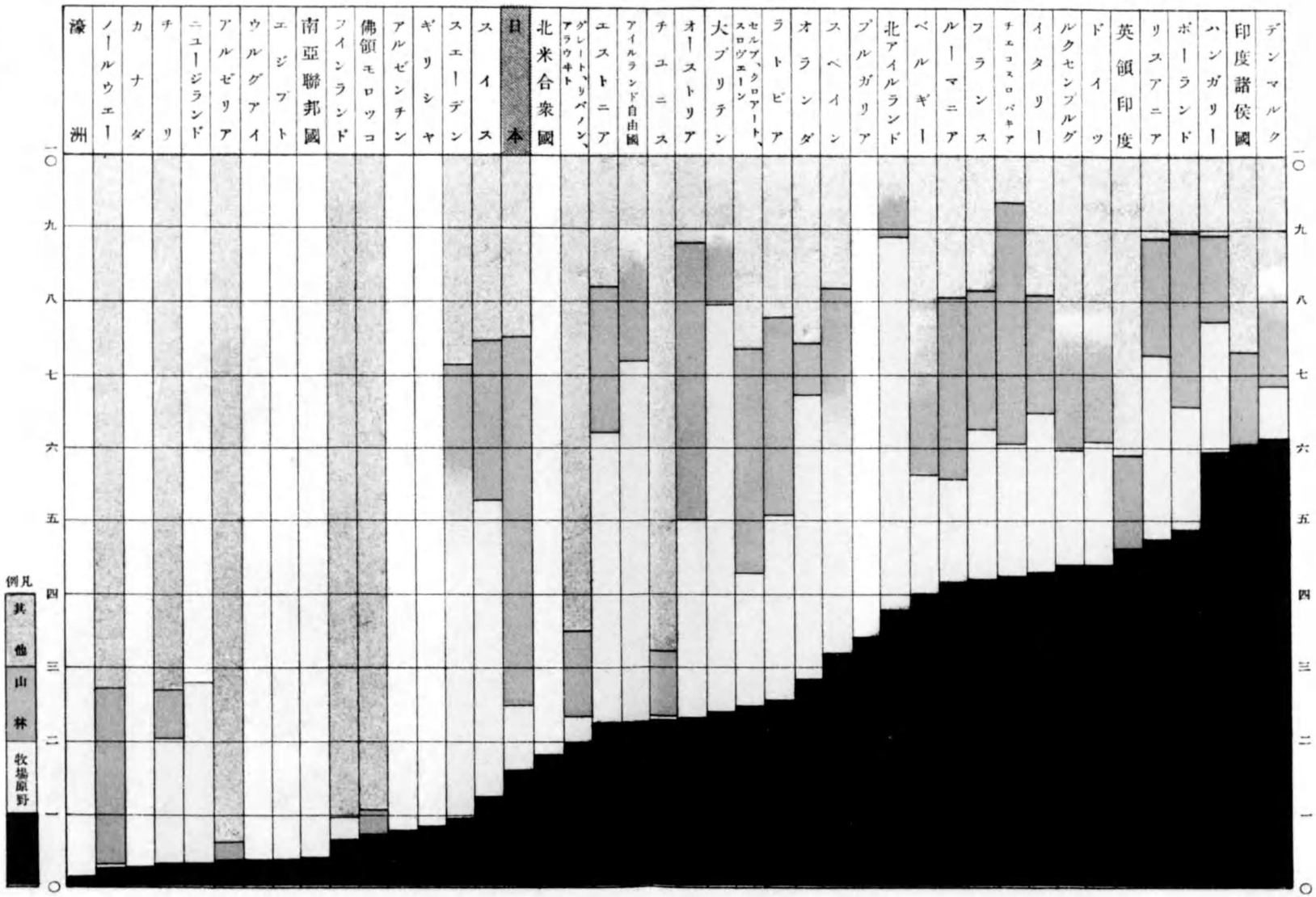

備考

一、國土總面積ヲ一〇トシテ各種地類面積ノ割合ヲ示シタルモノナリ（第三編參考表參照）

二、本調査ハ萬國農事統計年報（一九二七年發行）ニ據ル但シ日本（府縣及北海道）ノ調査ハ大正十三年末現在ヲ示ス

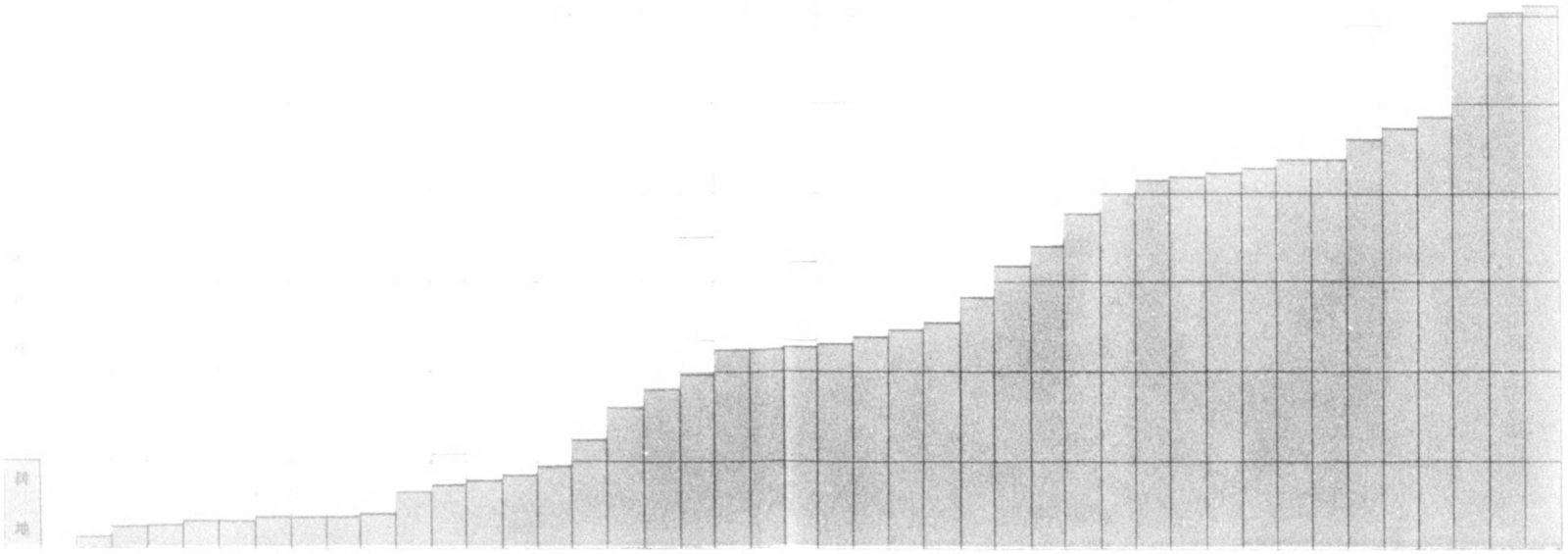

露光量違いの為重複撮影

二　本邦土地利用狀況比較圖（其一）　（大正十三年末現在）

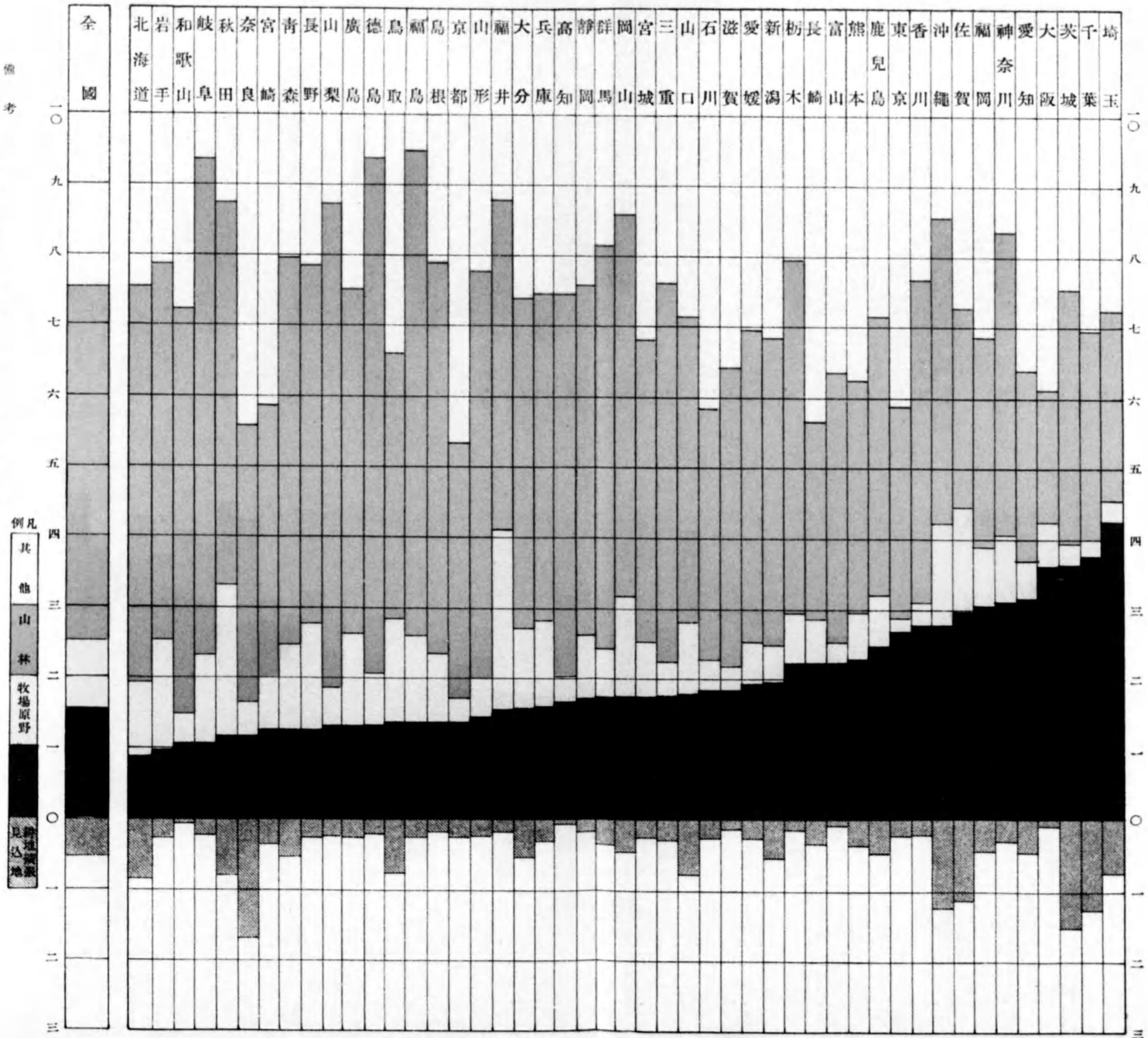

備考

一、全面積ヲ一〇トシテ各種地積面積ノ割合ヲ示シタルモノナリ（第三編參考表參照）

二、本調査ハ日本帝國統計年鑑、農林省統計表、大藏省主稅局統計年報書ニ依レリ

三、耕地摘要見込地ハ大正七年末農務局、山林局調査ニシテ全面積ニ對スル割合ナリ

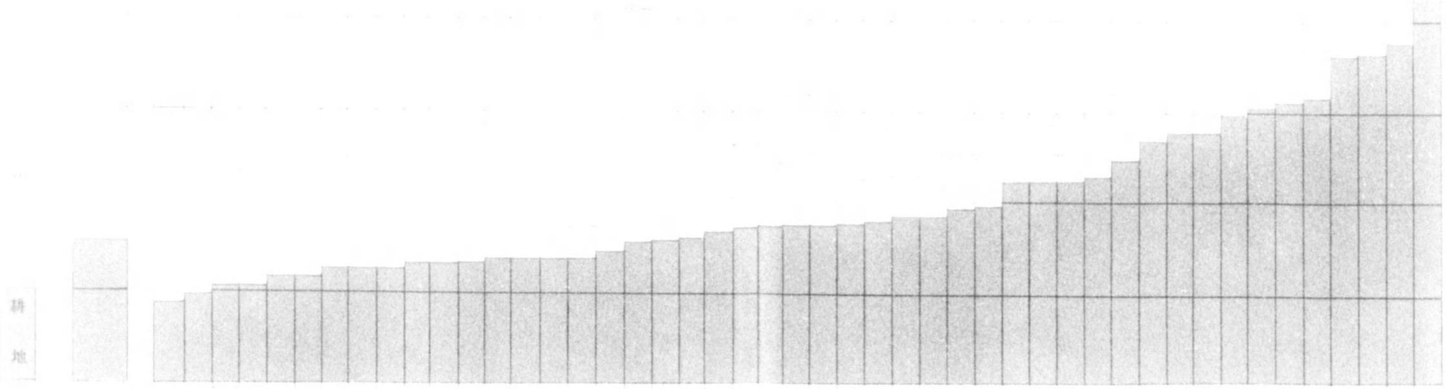

露光量違いの為重複撮影

三本邦土地利用状況比較圖（其二）（大正十三年末現在）

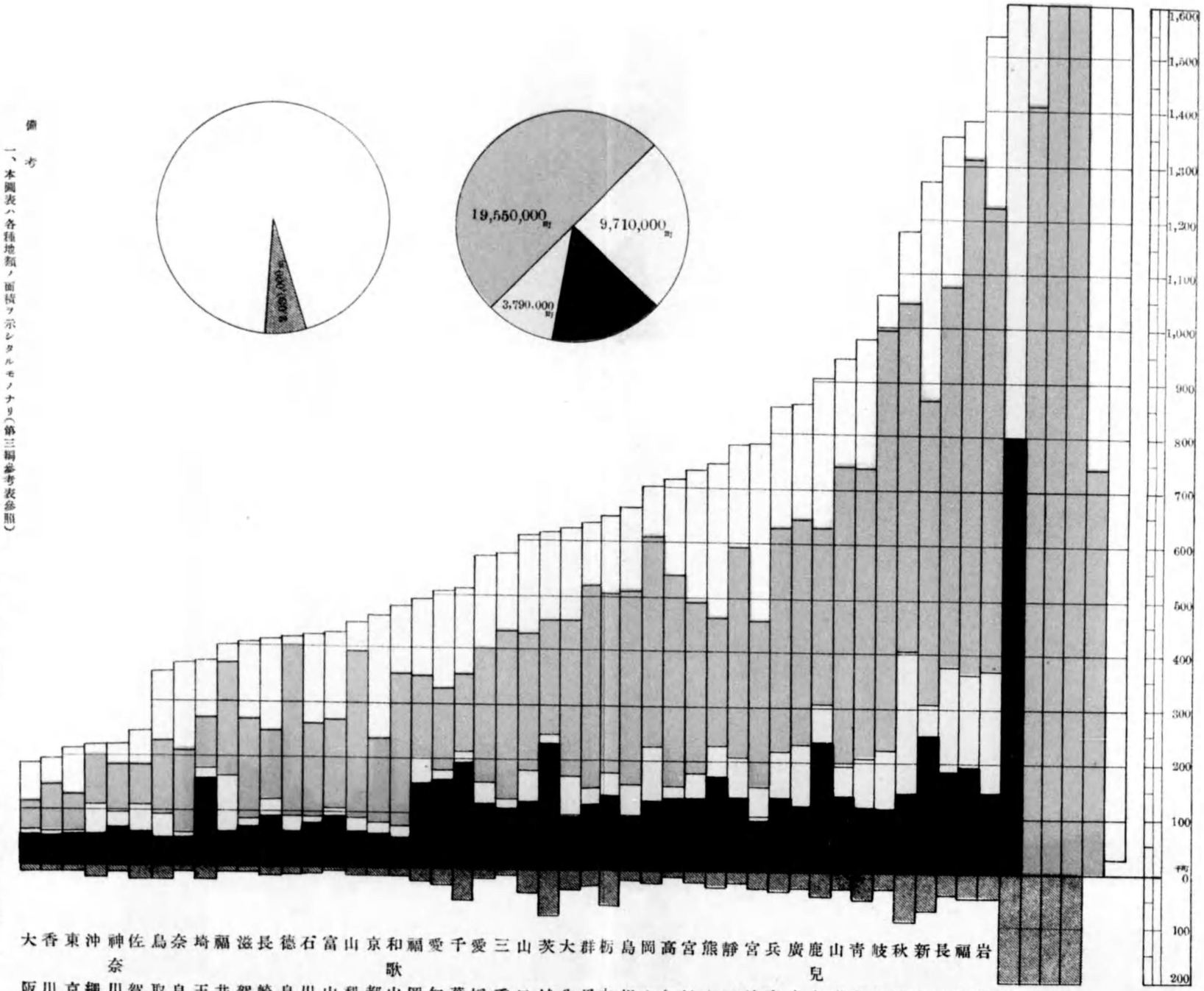

凡例

其他
山林
牧場原野
耕地

備考

一、本圖表ハ各種地類ノ面積ヲ示シタルモノナリ（第三編參考表參照）

二、本調査ハ日本帝國統計年鑑、農林省統計表、大藏省主稅局統計年報書ニ依レリ

三、耕地擴張見込地ハ大正七年末農務局山林局調査ニ依レリ

6,060,000

第一圖

牽曳機ニ依ル開墾荒起

二十五馬力農用牽曳機ヲ以テ圓板犂ヲ牽キ山林ヲ開墾スル實例
（山形縣北村山郡常盤村）

圓板犂使用後ノ成績實例（宮崎縣小林町）

第二圖

牽曳機ニ依ル盛土ノ地均及鎮壓



溜池築堤ニ當リ牽曳機ニ依リ均平枡ヲ牽キテ盛土ヲ地均スル狀況ナリ
（岩手縣紫波郡佐比内村砥ヶ崎耕地整理組合）



地均シタルモノヲ直徑四尺巾五尺重量千百五十貫ノローラーヲ牽キテ
盛土ノ鎭壓ヲ行フ狀況ナリ（同上）

第三圖

地質調査



（上）貯水池堰堤基礎地質試錐（福島縣岩瀬郡鴻本村）

（中）貯水池敷地試掘（埼玉縣兒玉郡大澤村）

（下）水脈檢定試錐（山形縣北村山郡山口村）

第四圖

溜池工事



岡山縣勝田郡新野村外四箇村用水改良事業ノ鹽手池堤堘工事

設伏ノ管樋底（左）

固締土鋼ノ堘堤（右）

第五圖

水排機械



京都府乙訓郡向日町外六箇村用排水改良事業排水機械室



同上排水機械室內部

第六圖　用水堰



島根縣簸川郡神戸川用水改良業ノ用水堰

同上工事中

（上）兵庫県三原郡大野村井地溝掛樋
（左）兵庫県三原郡大野村井地溝掛樋
（右）兵庫県三原郡山添村井地溝掛樋

第八圖　放水路



靜岡縣志太郡栃山川排水改良事業ノ放水路



同上放水路中ノ落差工

第九圖

サイフオン

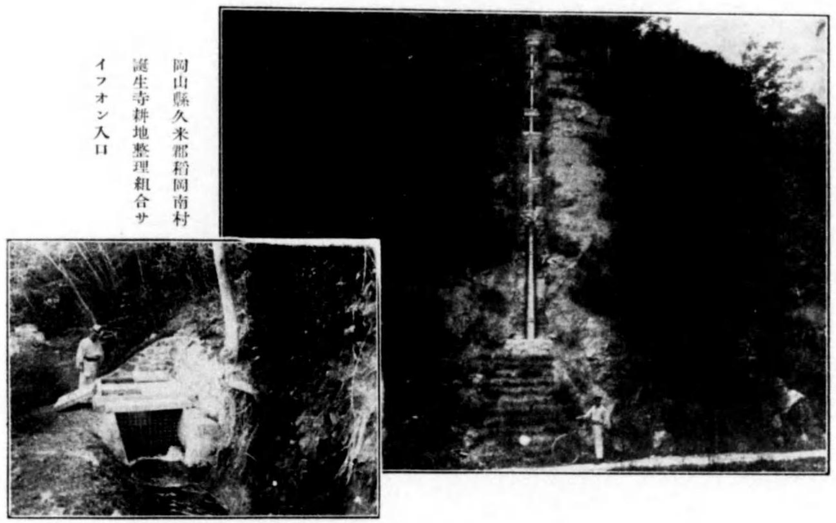

岡山縣久米郡稻岡南村誕生寺耕地整理組合サイフオン入口



同上出口

第十圖

用水下地





（上）石川縣能美郡根上村鑿泉井

（中）山形縣西置賜郡荻町鑿泉井

（下）滋賀縣犬上郡西甲良村尼子北湧水竪坑

第十一圖

開墾地畑



（上）香川縣綾歌郡松山村庭岩耕地整理共同施行（溫州蜜柑及除虫菊ヲ栽培ス）



（中）岩手縣稗貫郡湯本村大沼耕地整理組合（點在セルハ移住家屋ナリ）



（下）岩手縣九戸郡軽米町耕地整理一人施行

水車據點與附近田畝

自水車據點向西北方望去之景象

山口縣小鹽井村

從水車據點向西北方望去之景象

第十三圖

耕地改良施行地



三重縣阿山郡玉瀧村耕地整理組合（旱害地改良）



長野縣上伊那郡赤穗村下平耕地整理組合（暗渠排水）

第四十圖

開墾地移住家屋

（本圖ハ單ニ一例ヲ示スモノニシテ其ノ地方ノ標準家屋トシテ掲ケルニ非ス）

宮城縣柴田郡船岡村土手外拂地整理組合
建坪　二十六坪
建築費　千八百三十圓

兵庫縣神崎郡西光寺野耕地整理組合
建坪　二十六坪
建築費　九百四十四圓

山形縣東田川郡濱淵村松ヶ岡耕地整理組合
建坪　三十七坪
建築費　千五百圓

第一篇　耕地擴張改良獎勵事項

耕地擴張改良事業要覽　第三次

第一篇　耕地擴張改良奬勵事項

第一事務

一　中央事務

（イ）農林省―農務局―耕地課

耕地整理ニ關スル事項
農業水利ニ關スル事項
土地利用ニ關スル事項
開墾助成ニ關スル事項
耕地ノ擴張及改良ニ伴フ移住ニ關スル事項
耕地ノ擴張、改良及維持ニ用キル器具機械ニ關スル事項
農用機械管理所ニ關スル事項

（ロ）耕地擴張改良ニ關スル事務

耕地擴張改良ニ關スル中央事務ハ明治三十二年三月耕地整理法制定當時農商務省農務局農政課ノ掌ルトコロナリシカ明治三十九年六月一日耕地整理課ヲ新設セリ大正八年ニ至リ開墾助成法ノ發布ト共ニ同年五月十七日開墾課ノ新設ヲ見大體ニ於テ耕地擴張ニ關スル事務ハ同課ノ所管ト爲リ耕地改良ニ關スル事務ハ耕地整理課ノ所管ト爲レリ大正十年五月七日食糧局ノ新設ト共

ニ兩課共之ニ編入セラレタリシモ大正十三年十二月二十日官制改正ノ爲同局ノ廢止ニ伴ヒ再ヒ農務局ニ移管セラレ同時ニ兩課ヲ併セテ耕地課ヲ新設セリ大正十四年四月一日農林省分立ニ際シ同省農務局耕地課ト爲レリ其ノ分課規程ハ前揭頭書ノ四項目ナリシカ昭和二年十月二十四日ヨリ後ノ三項目ヲ追加セラレタリ

同課ニ於テ現在實行中ノ事務ヲ示セハ左ノ如シ

第一　擴張改良共通施設

一　耕地整理法
二　技術員及事務員養成
三　耕地整理及土地改良獎勵費規則
四　耕地整理事業資金
五　農用機械ノ利用獎勵
六　揚水機、地質、地下水等ノ特種技術指導
七　諸般ノ研究調査

第二　擴張施設

一　土地利用計畫
二　開墾助成法
三　開墾地移住獎勵
四　大規模開墾計畫
五　開墾地利用ニ關スル試驗及獎勵

第三　改良施設

一　農業水利改良計畫
二　用排水幹線改良事業

二　地方事務

耕地擴張改良ニ關スル地方事務ノ管掌ハ地方ニ依リ其ノ課名ヲ異ニス而シテ各地方ニハ國庫ヲ以テ特ニ耕地整理及開墾監督技術官ヲ配置シテ地方廳ノ職員ト共ニ專ラ地方事務ニ當ラシム今其ノ現狀ヲ示セハ左ノ如シ

府縣名	課名	耕地整理監督官（技手）	開墾監督官技師	開墾監督官技手
青森	耕地課	一	一	
岩手	耕地整理課	一	一	
宮城	耕地課	一		一
秋田	耕地課	一	一	
山形	耕地課	一	一	
福島	耕地課	一	一	
茨城	耕地課	一	一	
栃木	耕地課	一	一	
群馬	農務課	一	一	
埼玉	耕地課	一		一
千葉	耕地課	一		
東京	農林課	一		一
神奈川	農務課	一	一	
新潟	耕地整理課	一	一	
富山	耕地課	一	一	
石川	農林課	一	一	
福井	農林課	一		一
山梨	農商課		一	
長野	農商課	一	一	
岐阜	耕地課	一		
靜岡	耕地課	一	一	
愛知	耕地整理課	一	一	

府縣名	課名	耕地整理監督官（技手）	開墾監督官技師	開墾監督官技手
三重	耕地整理課	一	一	
滋賀	農務課	一	一	
京都	農務課	一	一	
大阪	農務課	一		一
兵庫	耕地整理課	一	一	
奈良	農林課	一		一
和歌山	農務課			一
鳥取	農務課	一	一	
島根	農務課	一		一
岡山	耕地課	一	一	
廣島	農林課	一	一	
山口	農務課	一	一	
德島	農林課			一
香川	農林課	一	一	
愛媛	勸業課	一		一
高知	耕地課			
福岡	耕地課	一		一
佐賀	耕地課			
長崎	耕地課	一	一	
熊本	耕地課	一	一	
大分	農務課	一	一	
宮崎	耕地課	一	一	
鹿兒島	農林課	一	一	
沖繩	產業課			
計		四三	三四	一二

第二　耕地整理法

耕地整理法ハ明治三十二年三月法律第八十二號ヲ以テ制定セラレ翌明治三十三年一月十五日ヨリ施行セラレタリ法律施行ノ當初ニ於テハ耕地整理ト稱スルハ耕地ノ利用ヲ增進スル目的ヲ以テ其ノ所有者共同シテ土地ノ交換若ハ分合、區劃形狀ノ變更及道路、畦畔若ハ溝渠ノ變更廢置ヲ行フニ過キサリシカ實施ノ經驗ニ基キ漸次改正ヲ加ヘラレ明治四十二年四月法律第三十號ヲ以テ根本的大改正ヲ加ヘラレタリ今其ノ改正ノ要點ヲ列記スレハ

一、舊法ニ於テハ農耕發展上主要ナル開墾、地目變換ヲ認メサリシモ新法ハ之ヲ目的事項中ニ加ヘ尙整理ノ結果生シタル工作物ノ維持管理ニ付新ニ規定スルトコロアリタリ

二、舊法ニ於ケル耕地整理ハ單純ナル共同事業ナリシヲ新法ハ法人タル耕地整理組合トシテ權利義務ノ主體タルコトヲ得セシメタリ

三、舊法ニ於ケル耕地整理ノ發起ハ地區內土地ノ所有者數、面積、地價ノ各三分ノ二以上ノ同意アルコトノ條件ヲ要シタルモ新法ハ土地所有者數ニ於テハ二分ノ一以上ノ同意ヲ以テ足レリトシ面積、地價ニ於テハ各三分ノ二以上ノ同意ヲ以テ組合ノ設立ヲ許可シ得ルコトトナセリ

四、土地ノ强制編入ハ舊法ニ於テハ共同施行ニ之ヲ認メタルモ新法ニ於テハ共同施行ハ土地所有者全體ノ意思ノ合致ヲ要シ耕地整理組合ノミ强制編入ヲ許スコトトナセリ

五、耕地整理監督權ニ關シテハ舊法ハ農商務大臣ノミ之ヲ有シタルモ新法ハ之ヲ改メテ第一次ニ郡長、第二次ニ地方長官、第三次ニ主務大臣トシ地區ノ區域カ郡市若ハ數郡ニ涉リ又ハ市內ニ止ル場合ニ於テハ第一次ニ地方長官第二次ニ主務大臣トナセリ

六、舊法ニ於テハ耕地整理施行ノ認可權ハ主務大臣ニ屬シタルモ新法ハ整理施行又ハ組合設立ノ認可權ハ總テ之ヲ地方長官ニ屬スルコトトセリ

七、地租ニ付テハ新舊法大差ナキモ新法ニ於テハ開墾又ハ地目變換カ地區總面積ノ五分ノ一以上ニ當ルトキハ現地價ニ依ラシテ其ノ從前ノ地域ニ依リ地價ヲ修正シ開墾ニ在リテハ工事着手ノ年ヨリ二十年乃至三十年、地目變換ニ在リテハ工事完了ノ年ヨリ六年目ニ至リ修正地價ニ依リ地租ヲ徵收スルコトトナセリ又舊法ニ於テハ整理後國有地ノ增加シタル場合地區內ノ

總地價ヲ減スルコトナカリシカ新法ハ相當減スヘキ旨規定セリ

大正三年三月法律第三十二號ヲ以テ再ヒ大改正ヲ加ヘラレタリ今其ノ改正ノ要點ヲ列記スレハ

一、湖海ヲ埋立又ハ干拓シテ耕地ト爲ス事業ニ耕地整理法ヲ適用シ得ルコトトナセリ

二、從來耕地整理施行者又ハ耕地整理組合ノ組合員ハ土地所有者ニ限リタルモ登記シタル地上權、永小作權、土地賃借權ヲ有スル者又ハ國有林野法若ハ官有地取扱規則ニ依ル豫約開墾者ハ土地所有者及賃貸人ノ同意ヲ得タルトキハ整理施行者又ハ耕地整理組合ノ組合員タルコトヲ得セシメ以テ事業ノ實施ニ便セリ

三、從來開墾又ハ地目變換カ地區總面積ノ五分ノ一以上ニ當ルトキハ開墾又ハ地目變換ヲ行ヒタル從前ノ地域ニ付全部地價ヲ修正シタルモ之ヲ改メテ五分ノ一ヲ超過スル面積ニ付テノミ地價ヲ修正スルコトトナセリ

大正八年四月法律第四十五號ヲ以テ更ニ改正ヲ加ヘラレタリ今其ノ改正ノ要點ヲ列記スレハ

一、耕地整理ノ事業トシテ行ヒ得ル事項ノ範圍ヲ擴張シ開墾、埋立、干拓等ヲ行フ場合ニ於テハ整理施行地ノ利用ニ心要ナル施設ヲモ耕地整理ノ事業トシテ遂行シ得ルコトトナセリ其ノ主タル働キハ移民ヲ招致シテ新ニ開墾事業ヲナス場合ヲ豫期シタルモノナリ

二、水面ノ埋立、干拓ヲ行フ場合ニ漁業權トノ調和解決ヲ計ル爲メ漁業權ニ對スル補償規定ヲ設ケ可成當事者間ノ紛議ヲ避ケムコトヲ期セリ

三、從來耕地整理組合聯合會ノ設置ヲ認メサリシモ斯クテハ組合ト其ノ事業ノ一部ヲ共同シテ行ハムトスル場合ニ於テハ不便ナルヲ以テ耕地整理組合聯合會ナル法人ヲ設置シ得ル途ヲ啓ケリ

四、起債ノ最長期間ハ從來二十年ナリシヲ五十年ニ改メタリ耕地整理地價据置年期ハ從來二十年以上三十年以內ナリシヲ四十年ニ改メ、又耕地整理新開免租年期ハ從來埋立地、干拓地ハ五十年以內ナリシヲ六十年ニ改メ開拓地ハ十年以內ナリシヲ二十年ニ改メタリ

左ニ現行法ニ於ケル事業ノ目的、施行者、施行順序等ニ付要項ヲ示サン（明治三二年三月法律第八二號〔明治三六年六月法律第一一號同三八年二月同第三一號同四二年四月同第三〇號同四三年四月同第四四號大正三年三月同第三二號大正八年四月同第四五號改正〕）

一、事業ノ目的

耕地整理ト稱スルハ土地ノ農業上ノ利用ヲ增進スル目的ヲ以テ左ノ各號ノ一ニ該當スル事項ヲ行フ事業ナリ

(イ) 土地ノ交換、分合、開墾、地目變換其ノ他區劃形質ノ變更、湖海ノ埋立、干拓若ハ道路、堤塘、畦畔、溝渠、溜池等ノ變更廢置又ハ之ニ伴フ灌漑排水ニ關スル設備若ハ工事

(ロ) 前號ノ事項施行ノ爲若ハ施行ノ結果必要ナル工作物ノ設置其ノ他ノ設備又ハ其ノ維持管理

(ハ) 開墾又ハ湖海ノ埋立若ハ干拓ニ依ル耕地整理ニ附隨シテ行フ整理施行地ノ利用ニ關スル必要ナル工作物ノ設置其ノ他ノ施設

二、事業ノ施行者

(ニ) 前三號ノ事項ニ關シ必要アルトキ國、府縣、市町村其ノ他公共團體ノ認許ヲ得テ行フ營造物ノ修繕

耕地整理事業ノ施行者ハ組合ヲ設立シテ事業ヲ施行スルモノ大部分ヲ占メ其ノ他數人ノ共同施行又ハ一人施行アリ組合ハ法人ニシテ尙一組合カ他ノ組合ト事業ノ一部ヲ共同シテ行ハントスル場合ニハ聯合會ヲ設置スルコトアリ聯合會モ亦法人ナリ

三、事業施行ノ順序

事業施行者ハ耕地整理組合ノ設立又ハ施行ニ對スル地方長官ノ認可ヲ受ケテ工事ニ着手シ工事完了後土地ノ交換分合即チ換地處分ヲ行ヒテ之ニ對スル地方長官ノ認可ヲ受ケ而シテ組合ナレハ解散ノ手續ヲ爲シ事業ヲ終了スルモノトス

地方長官ハ此ノ事業ニ對シ直接ノ指導監督ヲ行フト共ニ之ヲ本省ニ報告シ本省ニ於テハ文書又ハ實地ニ付指導監督ヲ行ヒ以

第二　耕地整理法

テ事業ノ健全ナル發達ヲ期シツツアリ

右耕地整理法ハ北海道ニモ同樣適用セラルルモ未タ實施セルモノナシ尙北海道ニハ同地ニ適スル樣特例ヲ設クルヲ得ルコトトナリ居レルモ之ヲ設クルニ至ラス

第三　技術員及事務員養成

耕地擴張改良事業ヲ行フニ當リテハ幾多ノ重要ナル技術上ノ知識及繁雜ナル事務上ノ知識ヲ傾注セサルヘカラサルカ故ニ之ニ從事スル者ヲ養成スル必要アリテ耕地整理講習ハ明治三十八年度ニ於テ大日本農會附屬私立東京高等農學校（後ニ東京農業大學ト改稱）ニ委託シテ必要ナル學科ヲ講習シ專門技術者ノ養成ヲ行ヒタルヲ初トシ翌年度ニ於テハ之ヲ擴張シテ右ノ外更ニ東京帝國大學農學部及私立攻玉社工學校ニ委託シテ之ヲ施行セリ私立攻玉社工學校ノ委託ハ明治三十九年度及同四十年度ノ兩年度ニ限リ爾後廢止シタルモ農學部及東京農業大學ノ委託ハ引續キ每年度之ヲ實行シテ今日ニ至レリ而シテ大正五年度以降ハ以上ノ外更ニ府縣農會、耕地整理協會等地方團體ニ委託シテ地方講習ヲ開催シ又昭和二年度ニ於テハ帝國耕地協會ニ委託シ中央及地方ニ講習ヲ開催セリ現在實行中ノ要項ヲ示セハ左ノ如シ

一、東京帝國大學農學部ニ委託セルモノ

本學ニ於ケル講習ハ第一種及第二種ニ區別シ第一種ハ東京帝國大學農學部在學者ニ對シ、第二種ハ其ノ他ノ專門學校程度以上ノ農學科又ハ工業學校土木科卒業者ニ對シ之ヲ行ヒ何レモ技術員ノ養成ナリ

二、東京農業大學ニ委託セルモノ

本學ニ於ケル講習ハ第三種ニシテ長期及短期ニ區別シ長期ハ尋常小學校卒業程度ヲ以テ入學資格トスル修業年限五年以上ノ農業學校若ハ高等小學校卒業程度ヲ以テ入學資格トスル修業年限三年以上ノ農業學校卒業者、中學校卒業者又ハ之ト同等以

上ノ學術技藝ヲ有スト認ムル者ニ對シ之ヲ行ヒ技術員ノ養成ナリ短期講習ハ主トシテ地方廳等ニ依リテ實務ニ從事スル者ニ對シ行ヒ技術員及事務員ノ二種アリ

三、地方團體及帝國耕地協會ニ委託セルモノ

地方團體ニ委託セルモノハ主トシテ耕地整理組合ノ役職員等ニ對シ本事業ノ實務ニ必要ナル事項ヲ講習スルモノニシテ之等ハ又帝國耕地協會ニ委託シテ行ハシムルコトアリ

第四　耕地整理及土地改良獎勵費規則

耕地整理及土地改良ノ獎勵ニ付テハ當初府縣若ハ府縣農會等ニ於テ技術員ヲ設置シ設計及工事監督等ヲ補助指導シタルモノニシテ政府ニ於テ特ニ施設スルトコロナカリシカ明治三十九年度ニ於テ初メテ耕地整理及土地改良ノ施行ニ關スル調査、設計、工事監督ニ要スル府縣ノ設備費ニ對シ國庫補助ヲ行ヒ以テ其ノ施設ノ完成ヲ計レリ明治四十一年度以降ハ講習、講話、指導獎勵等ニ用ユル費用ニ對シテモ國庫補助ヲ行フコトトシ且此ノ年初メテ耕地整理事業中道路、堤塘、溝渠、橋梁、溜池ノ變更廢置又ハ灌漑排水ニ關スル設備若ハ工事ニ要スル費用ニ對スル府縣ノ補助金ニ對シ國庫補助ヲ爲スコトトナリ爾後數回ノ改正ニ依リ事業獎勵ノ範圍益擴張セラレ以テ今日ニ至レリ其ノ間重要ナル改正ノ行ハレタルハ明治四十三年三月ノ改正ニ於テハ從來本規則ノ施行地ハ府縣ニ限ラレタルモ近年北海道ニ於テモ土地改良事業ノ發達ヲ見之カ調査設計工事監督等ノ費用ニ對シテモ府縣ト均シク補助金ヲ交付スルコトトナリタリ大正元年十月ノ改正ハ工事費補助金ニ對スル國庫補助ノ範圍ヲ擴張シテ耕地整理事業中工事又ハ設備ニ要スル總テノ費用ニ對スル補助金ニ對シテモ補助シ得ルコトニ改メタリ大正四年三月ノ改正ハ從來耕地整理費補助金ハ耕地整理事業年度ト會計年度ト一致セサル爲會計年度ニ依リ補助金ヲ分割交付スルノ不便アリシニ依リ之カ

不便ヲ避クル爲補助金ノ交付ニ關スル規程ヲ以テ特ニ交付期間ヲ定メタル場合ハ會計年度ニ依リ之ヲ分割スルヲ要セス其ノ年度ノ補助金ヲ以テ右期間内ニ行フ工事又ハ設備費ニ對シ交付スルヲ得ルノ途ヲ開キタリ又耕地整理事業中開墾、埋立、干拓、地目變換等專ラ耕地擴張ニ關スル事業ヲ奬勵スル爲右耕地擴張ニ關スル特別工事費ノ補助金ニ對シテハ大正四年度以降特ニ國庫補助ヲ增加交付シ來リシモ豫算ノ關係上大正十一年以降ハ之ヲ廢止シ耕地擴張ニ關スルモノト否トニ係ラス同一率ニ依リ補助スルコトニ改メタリ

各地方奬勵ノ狀況ハ調査、設計、工事監督等ノ設備ニ關スルモノニ付テハ明治三十九年補助制度開始以來道府縣一般ニ渉リ主任技師ヲ置キ其ノ下ニ若干ノ技師、技手、書記、助手等ヲ配置シ專ラ奬勵ニ勗メタル結果著シキ事業進捗效果ノ見ルヘキモノ少シトセス而シテ耕地整理工事費補助金ニ對スル國庫補助ハ其ノ府縣ノ補助金ニ對シ國庫補助ノ額僅少ナリト雖其ノ成績良好ナリ

府縣ニ於ケル耕地整理事業奬勵ニ關スル補助金交付標準及交付歩合次ノ如シ（昭和二年末現在）

府縣	補助金交付標準	同上交付歩合
青森	五町歩以上ノ開墾地目變換等ニ對シ其ノ費用	三分ノ一以内
岩手	(一) 灌漑排水ニ關スル主要工事及設備、湖海ノ埋立、干拓竝ニ災害復舊工事	百分ノ三十以内
	(二) 土地改良ニ關スル主要工事及設備	百分ノ十五以内
宮城	開墾助成法ニ依リ助成金ノ交付ヲ受ケサル地區ニシテ工事ニ要シタル費用ニ對シ左ノ標準ニ依リ補助金ヲ交付ス	
	(一) 溜池工事費	百分ノ二十以内
	(二) 隧道、揚水機竝五町歩未滿ノ開墾助成法第一條該當ノ事業	百分ノ十五以内
	(三)其ノ他ノ工事	百分ノ十以内
秋田	補助事項ナシ	
山形	(一) 三十町歩以上ノ開田ヲ目的トスル開墾、埋立、干拓及地目變換ノ爲行フ左記工事ニ對シ工事費	十分ノ五以内

（イ）二千圓以上ノ溜池ノ新設又ハ改築（ロ）三十町歩以上ヲ支配スル灌漑排水路ノ變更廢置ニ關スル工事ニシテ二千圓以上ノモノ（ハ）揚水機設置竝ニ其頭首工又ハ排水口ヨリ揚水場ニ達スル灌漑工事

（二）十町歩以上ノ開田ヲ目的トスル開墾、埋立、干拓及地目變換ノ爲前項各號ノ工事ヲ行ヒタルトキ

（三）五十町歩以上ノ開田以外ノ耕地整理ニシテ第一項各號ノ工事ヲ行ヒタルトキ

（一）灌漑排水ニ關スル工事又ハ設備ニシテ主要ナルモノト認ムルモノニ對シ其ノ費用

（二）前號以外ノ設備工事ニ對シ其ノ費用

開墾助成法ニ依リ助成金ノ交付ヲ受ケサル地區ニ對シ左ノ區別ニ依リ交付ス

（一）用排水幹線水路、揚水機、溜池、樋門、堰堤、隧道、橋梁、暗渠、伏越等

但シ縣土木費所屬區域及補助規程ニ該當スル事業ニ對シテハ同規程ノ補助率ニ依ル

（二）工事施行中天災、地變等ニ依ル災害復舊工事費ニ對シテハ其ノ既成部分ノ五割以上破壞ノ程度ニ達シタリト認ムルモノ

福島		十分ノ三以内
茨城		十分ノ三以内
栃木	(一) 開墾、開田、荒地復舊、干拓及埋立等ニ依リ面積五反歩以上五町未滿ノ土地ヲ耕地トナシタルモノニ對シ工事費	百分ノ二十以内
	(二) 施行地ノ面積五十町歩以上ノモノニ對シテハ左ノ標準ニ依リ交付ス	
	(イ) 揚水機、樋門、堰堤、隧道、溜池、堤塘、伏越、掛樋、埋樋	五分ノ一以内
	(ロ) 道路(町村道、縣道、國道改修及附帶シタル橋梁側溝ヲ含ム)水路(主ナル用排水路及暗渠排水設備タルコト)	十分ノ三以内
	但シ縣費支辨ニ係ル河川、湖沼ノ改廢若ハ治水堤防工事竝ニ之ニ附帶スル工事ニ付テハ十分ノ三以内トス	十分ノ二以内
群馬	(一) 道路、堤塘、溝渠、橋梁、溜池ノ變更廢置及灌漑排水ニ關スル設備工事ニ對シ其ノ費用	十分ノ四以内
	(二) 三十町歩以上ノ湖海ノ埋立干拓ニ對シテハ前號ノ補助額以外一町歩ニ付金二十圓以内ヲ補助ス	
埼玉	(一) 一般ノ耕地整理事業ノ設備工事費	十分ノ二以内
	但シ揚水機設置費カ總經費ノ三分一ノヲ超過スル場合ニハ揚水機設置費ニ限リ本項補助額ノ外更ニ十分ノ一以内ヲ補助ス	
	(二) 非常ノ災害ニ因リ耕地ノ破損シタル土地ニ對シテハ其ノ事業費	十分ノ三以内
千葉	(一) 開墾、地目變換、區劃形質ノ變更、埋立、干拓、道路、堤塘、畦畔、溝渠、橋梁、溜池ノ變更廢置又ハ之ニ伴フ灌漑排水ニ關スル設備工事ニ對シ其ノ費用	八分ノ一以内
	(二) 揚水機ノ設置ニ對シ其ノ費用	十分ノ一以内
	(三) 暗渠排水ニ對シ其ノ費用	四分ノ一以内
	前三項ノ設備若ハ工事カ左ノ事項ニ該當スルトキハ工費ノ二分ノ一迄增加スルコトヲ得	
	(イ) 樞要里道又ハ其ノ橋梁（ロ）縣費支辨ノ道路若ハ堤塘ニ施設セル橋梁、樋管又ハ水閘（ハ）水害除去ノ爲必要ナ	

	ル堤塘、疏水、改修若ハ浚渫工事（ニ）國又ハ縣ノ起業ニ係ル土木工事ノ爲メ必要ヲ生シタル工事	
	（四）非常ノ災害ニ依リ復舊竝ニ之ニ伴フ改良事業ニ對シ左ノ補助金ヲ交付ス	
	（イ）主要工事ト認ムヘキ設備又ハ工事	三分ノ二以内
	（ロ）其ノ他ノ設備又ハ工事費	四分ノ一以内
東京	耕地整理事業ノ爲支出シタル工事又ハ設備費特別額五百圓以上ノモノニ對シ左ノ標準ニ依リ補助金ヲ交付ス	
	（一）開墾、湖海ノ埋立、干拓、地目變換、荒地復舊、灌漑、排水用揚水機ノ設置、暗渠排水工事、特種工事又ハ設備費	十分ノ四以内
	（二）前號以外ノ工事又ハ設備費	十分ノ三以内
	（三）臨時災害ノ爲復舊ヲ要スル工事ニ對シテハ被害狀況ニ依リ其費用	十分ノ五以内
神奈川	（一）三町歩以上集團セル開墾、湖海ノ埋立、干拓、開田若ハ開墾ニ等シキ勞費ヲ要スル荒地復舊竝之ニ伴フ工事若ハ設備	百分ノ二十以内
	（二）前各號以外ノ灌漑排水ニ關スル工事若ハ設備	百分ノ二十以内
	（三）前各號以外ノ工事若ハ設備	百分ノ十五以内
	（四）九月一日ノ震災ニ因ル災害復舊ノ爲メ耕地整理ヲ行フモノニ對シ左ノ通リ補助金ヲ交付ス	
	（イ）灌漑排水ニ關スル工事及設備又ハ之カ維持管理	百分ノ三十以内
	（ロ）前號以外ノ工事及設備又ハ維持管理	百分ノ二十以内
新潟	（一）五町歩以上ノ開墾、埋立、干拓又ハ開田ニ關スル揚水機、溜池、竪井、頭首工、樋門、締切堤防用水取入口ヨリ開田地區迄又ハ開田地ヨリ排水口迄ノ幹線水路若ハ之ニ伴フ灌漑排水ノ設備又ハ工事	十分ノ三以内
	（二）水田面積五町歩以上ノ灌漑排水ニ關スル揚水機、溜池、竪井、頭首工、樋門、締切堤防用水取入口ヨリ地區水田迄又ハ地區内水田ヨリ排水口迄幹線水路若ハ之ニ伴フ設備又ハ工事	十分ノ二以内
	（三）前各號以外知事ニ於テ補助ノ必要アリト認メタル設備工事	十分ノ二以内
	（四）補助金ヲ受ケタルモノニシテ工事中天災地變ノ爲復舊ヲ要スル場合又ハ設計書ヲ變更シタル時ハ前各號ノ標準ニ依リ補助スルコトアルヘシ	
	（五）大正十五年七、八月ノ災害ノ爲荒廢シタル耕地、溝渠、道路、頭首工、堤塘、樋門、溜池及揚水機ニシテ面積一町歩以上、事業費百圓以上ノモノニ對シ其ノ事業費	二分ノ一以内
富山	道路、堤塘、溝渠、橋梁、溜池ノ變更廢置灌漑排水ニ關スル設備工事ニ對シ其ノ費用	二分ノ一以内
	前項ノ費用ニシテ總額五十圓未滿ナルトキハ補助金ヲ交付セス	
石川	耕地整理工事又ハ設備ニ要スル費用ニ對シ	百分ノ十五以内
福井	道路、堤塘、橋梁、溜池ノ新設變更廢置又ハ灌漑排水ニ關スル設備竝工事費及面積五段歩以上ノ開墾、埋立干拓又ハ開田ヲナ	

第四　耕地整理及土地改良奬勵費規則

	ノニハ其ノ部分ニ屬スル設備工事ニ對シ其ノ費用	
	但シ手直修繕又ハ開墾助成金ノ交付ヲ受クル施設ニ對シテハ交付セス	
	（一）開墾又ハ開田ヲ目的トナス地目變換、潮海ノ埋立、干拓、溜池、堀井、揚水機、伏越隧道、頭首工、排水樋門等ノ設備工事ニ對シ其ノ費用	十分ノ三以内
山梨	（二）前號以外ノ工事設備ニ對シ其ノ費用	十分ノ五以内
	（一）道路、堤塘、溝渠、溜池ノ變更廢置又ハ之ニ伴フ灌漑排水ニ關スル設備工事ニ對シ其ノ費用	十分ノ三以内
長野	（二）開墾及開田ヲナス地目變換ヲ行フ部分ニ屬スル前號以外ノ工事ニ要スル費用	十分ノ三十以内
	（三）前二項以外ノ設備又ハ工事ニ要スル費用	百分ノ十五以内
	前各項ノ補助金ハ特別ノ事情アルモノノ外一地區ノ面積五町歩以上ノモノニアラサレハ交付セス	百分ノ五以内
岐阜	（一）十町歩以上ノ地區ニ對シ整理事業ノ一部トシテ施行スル道路、堤塘、溝渠、橋梁、溜池ノ變更廢置又ハ灌漑排水ニ關スル設備若ハ工事ニ對シ其ノ費用	
	但シ整理法第三十條第四項ノ告示前不可抗力ニヨル破損復舊工事ニシテ特ニ補助ノ必要アリト認メタルトキハ十分ノ五以内ヲ補助ス	
	（二）十町歩以上ノ開墾開田ヲナス地目變更ヲ行フモノニハ前項ノ補助金ヲ增加交付スルコトアルヘシ	
	（三）十町歩未滿ノモノ又ハ第一項ニ記載スル以外ノモノト雖モ地區ノ狀況ニ依リ知事ニ於テ必要ト認ムルトキハ特ニ補助金ヲ交付スルコトアルヘシ	十分ノ三・五以内
靜岡	開墾助成法ニ依リ助成金ノ交付ヲ受ケサル地區ニ對シ左ノ區別ニ依リ交付ス	
	（一）耕地整理事業中、工事又ハ設備ニ要シタル費用	三分ノ一以内
	（二）浸水面積五町歩以上ノ河川ノ變更又ハ災害其ノ他避クヘカラサル事由ニ因リ更ニ施行スル前號ノ工事竝ニ設備ニ要シタル費用	二分ノ一以内
	（三）一町歩以上五町歩未滿ノ開墾、湖海ノ埋立若ハ干拓又ハ開田ニ對シ	
	一、田トナス場合ニハ一段歩當金拾圓以内	
	一、畑トナス場合ニハ一段歩當金五圓以内	
愛知	（一）道路（重要道路ニシテ之ニ附帶スル橋梁、溝渠、暗渠等ヲ含ム）水路（主要水路ニシテ之ニ附帶スル堤塘護岸段落制水堰堤等ヲ含ム）堤塘、溝渠、橋梁（平均方三坪以上ノ工費三百圓以上）樋類（平均方三坪以上ニシテ其工費三百圓以上ノモノニ限ル）溜池（支配段別五町歩以上）ノ變更廢置又ハ灌漑排水ニ關スル設備及溜池、揚水機以外ノ水源工事（支配段別五町歩以上）	十分ノ五以内

	(二) 揚水機及其ノ基礎工事（支配段別五町歩以ノモノ）	十分ノ 三 以内
	(三) 前項ノ事業ニシテ工事中天災ニヨリ既成部分ニ破損ヲ生シ復舊工事ヲ爲スニ當リ其ノ災害ノ程度特別補助ノ必要アリト認メタルモノニ限リ其ノ費用	十分ノ 五 以内
三重	(四) 災害ノ程度甚大ニシテ多額ノ工費ヲ要シ負擔ニ堪ヘ難シト認ムル時ハ特ニ補助率ヲ增加スルコトアルヘシ	
	(一) 三十町歩以上ノ地區ニ於ケル（土地ノ狀況ニヨリ三十町歩未滿ト雖モ補助スルコトアルヘシ）道路、河川ノ附替、灌漑用排水機、堰及樋管其他特ニ必要ト認メタル工事ニ對シ其費用	二分ノ 一 以内
滋賀	(一) 道路（道路ニ附帶スル橋梁暗渠ヲ含ム）堤塘、溝渠、橋梁、溜池ノ新設變更又ハ灌漑排水ニ關スル設備若ハ工事ニシテ各一箇所費用金五百圓以上ノモノニ限リ其ノ精算額	百分ノ三十以内
	(二) 五町歩以上ノモノニ限リ前號ノ工事又ハ設備費ニ對シ精算額	百分ノ十五以内
	(三) 五畝歩以上五町歩未滿ノ開墾、埋立、干拓及開田ヲ目的トスル地目變換ヲ行フモノニハ其面積ニ對シ前二號ノ外左ノ通リ增加交付ス	
	(イ) 田ト爲シタルモノニ對シ一段歩ニ付二十圓以内	
	(ロ) 畑ト爲シタルモノニ對シ一段歩ニ付十五圓以内	
京都	本號ノ補助金ハ工事費ノ二分ノ一以内トス	
	(一) 開墾助成法ノ適用ヲ受クル事業ニ對シテハ其ノ費用	十分ノ 四 以内
	(二) 前號以外ノ事業ニ對シテハ其ノ費用	十分ノ 二 以内
大阪	(一) 一町歩以上五町歩未滿ノ開墾、埋立、干拓、荒地復舊及開田ヲ目的トスル地目變換又ハ府令第七十六號ニ該當スル工事竝設備費	十分ノ 一 以内
	(二) 前號以外ノ設備又ハ工事費	百分ノ二十以内
兵庫	(三) 灌漑排水ニ關スル設備又ハ工事ヲ行フ土地改良事業ニシテ其ノ費三千圓以上ノモノ	百分ノ三十以内
	(一) 溜池、揚水用井堰、主要水路、其ノ他水源又ハ排水ニ關スル特殊工事及設備カ地目變換、開墾、埋立、干拓ニヨリ開田ヲ目的トナスモノニ在リテハ其ノ費用	十分ノ 二 以内
	(二) 前號以外ノモノニハ其ノ費用	十分ノ 一 以内
奈良	(三) (イ) 天災地變ニ因リ荒廢ニ歸シタル土地ノ復舊工事費	十分ノ 四 以内
	(ロ) 前項ニ附帶スル溜池、揚水機井堰、主要水路其ノ他ノ水源又ハ排水ニ關スル特殊工事及設備若ハ工事ニ對シ其ノ費用	十分ノ 二 以内
	(一) 開墾開田ヲ目的トナス地目變換竝ニ荒地ヲ耕地ニ復舊スル設備若ハ工事ニ對シ其ノ費用	十分ノ 一 以内
	(二) 前號以外ノ設備工事ニ對シ其ノ費用	百分ノ二十以内 百分ノ三十以内

和歌山	(一) 耕地整理工事又ハ設備	百分ノ二十以内
	(二) 暗渠耕水及溜池工事	百分ノ三十以内
鳥取	(一) 揚水機溜池堰樋門井戸水源暗渠ノ新設又ハ變更ニ對シ其ノ費用	十分ノ 三 以内
	(二) 道路堤塘溝渠橋梁暗渠排水伏越掛樋隧道及井堰ノ新設變更又ハ床煉工事ニ對シ其ノ費用	十分ノ 二 以内
	(三) 災害ニ依ル復舊工事ニ對シテハ左ノ標準ニ依リ交付ス	
	(イ) 揚水機溜池ハ其ノ工事費	百分ノ七十以内
	(ロ) 堰樋門、井戸水源、暗渠及導水溝ハ其ノ工事費	百分ノ五十以内
	(ハ) 道路、堤塘、溝渠、伏越、掛樋、隧道、暗渠、井堰及橋梁ハ其ノ工事費	百分ノ三十以内
	(ニ) 荒地及畦畦ノ復舊ハ其ノ工事費	百分ノ 六 以内
島根	但各項共特別ノ事情アルモノニ對シテハ以上ノ補助率ニ依ラサルコトアルヘシ	
	(一) 面積三段歩以上五町歩未滿ノ開墾湖海ノ埋立干拓及開田又ハ之ニ伴フ灌漑排水ニ關スル施設及道路堤塘ノ新設若ハ變更ニ付テハ其ノ工事費	百分ノ二十以内
	(二) 前號以外ニシテ一地區ノ面積二町歩以上ノモノニシテ溜池、揚水機樋門、井堰伏越隧道掛樋等竝之ニ伴フ附帶工事費	百分ノ十以内
岡山	(一) 溜池、揚水機、用水幹渠及其ノ樋門ノ新設增築改築ニ伴フ附帶工事、排水幹渠及其ノ樋門、承水溝、排水溝渠竝湖海ノ埋立干拓ニ伴フ堤塘ノ新設增築改築竝之ニ伴フ附帶工事（一等里道ニ限ル）ノ新設增築改築又ハ河川ノ改設及之ニ伴フ附帶工事ニ對シテハ其ノ費用	百分ノ 五 以内
	(二) 溜池、揚水機、用水幹渠及其ノ樋門ノ新設增築改築竝之ニ伴フ附帶工事、排水幹渠及其ノ溜門、承水溝、排水暗渠竝湖海ノ埋立干拓ニ伴フ堤塘ノ新設增築改築竝之ニ伴フ附帶工事ニシテ地目變換、開墾若ハ湖海ノ埋立干拓ノ耕地豫定面積二十町歩以上ノ地區ニ屬スルモノハ其ノ費用	十分ノ 二 以内
	(三) 第一號ノ溜池工事ニシテ縣ノ公益上施設シタル事業ト關聯シテ施設シタルトキハ其ノ工事費	十分ノ 三 以内
	(四) 地目變換、開墾、湖海ノ埋立、干拓及耕地ノ區劃變更ニ關スル工事ニ對シテハ其ノ費用 但シ地目變換開墾湖海ノ埋立ノ耕地豫定面積二十町歩以上ナルトキハ其ノ費用	十分ノ 四 以内 十分ノ 一 以内
	(五) 換地處分前不可抗力ニヨリ發生シタル損害ノ復舊工事ニシテ特ニ補助ノ必要アリト認ムルモノニハ前各項ノ定メタル所ニ依ル	十分ノ 二 以内

廣島	以上各項ノ事業ニシテ五町歩未滿ノモノニ對シテハ補助金ヲ交付セサルコトアルヘシ	
山口	五町歩以上ノ耕地整理事業中設備又ハ工事ニ要シタル費用	
	(一) 十町歩以上ノ開墾埋立干拓開田ヲナス地目變換ニ伴フ溜池、揚水機、頭首工、樋門、伏越、隧道、筧、吹上等ノ特殊工事又ハ設備ニ對シ其ノ費用	十分ノ 二 以内
	(二) 十町歩未滿ノ前號規定ノ特殊工事又ハ設備ニ對シ其ノ費用	十分ノ 三 以内
	(三) 第一號第二號以外又ハ設備ニ對シ其ノ費用	十分ノ 二 以内
	但シ知事ニ於テ特ニ必要ト認ムル場合ハ十分ノ二迄交付スルコトヲ得	十分ノ 一 以内
德島	(四) 工事中天災地變ニ依ル復舊工事ノ必要ヲ生シタルトキハ其ノ費用ニ對シ	十分ノ 五 以内
	(一) 五町歩未滿五段歩以上ノ開墾湖海ノ埋立又ハ開田ニ要スル費用ニ對シ	百分ノ二十以内
	(二) 前項ニ揭クル事業ニ伴フ灌漑排水ニ關スル施設又ハ畦路、堤塘ノ新設揚ハ變更	百分ノ二十以内
香川	(一) 一町歩以上ノ開墾又ハ地目變換ヲ行フモノ	
	但シ土地ノ情況ニ依リ此ノ制限ニ依ラサルコトアルヘシ	
	(二) 十町歩以上ノ面積ヲ有スルモノ但シ土地ノ情況ニヨリ又ハ前項ノ事業ヲ併セ行フ場合ニハ此ノ制限ニ依ラサルコトアルヘシ	
	(三) 溜池ノ新設又ハ變更ヲ行ヒ古田ノ用水補給ヲ目的トスルモノトス	
	但シ前號但書ニ該當スル場合ハ其ノ例ニ依ル	
	以上各項ノ工事ニ對シ補助金ヲ左ノ如クニ區別シ交付スルモノトス	
	(一) 普通補助金ハ耕地整理施行ノ爲メ支出シタル工事費總額	十分ノ 二 以内
	(二) 特別補助金ハ工事非常ノ災害ニ因リ復舊ノ爲支出シタル工事費總額	十分ノ 五 以内
	但シ特別補助金ヲ交付スル場合ニ於テハ普通補助金ハ交付セス	
	(三) 開墾補助金ハ一町歩以上五町歩未滿ノ開墾又ハ地目變換及之ニ伴フ事業ノ爲支出シタル工事費總額ヨリ普通補助金ニ相當スル金額ヲ控除シタルモノ	十分ノ 二 以内
	但シ特別補助金ノ交付ヲ受クル事業ニ該當スルモノニ在リテハ其ノ部分ニ對スル開墾補助金ハ之ヲ交付セス	
愛媛	(一) 用排水路(灌漑區域ニ達スル迄ノ用水幹線及其他ニ在リテハ底幅一間以上ノ水路ニ限ル)溜池、揚水機(定道ノモノニ限ル)鑿泉ノ新設改良等ノ主要工事(附帶工事ヲ含ム)ニシテ各工事費壹千圓以上ノモノニ對シ	百分ノ三三 以内
	(二) 耕作道(上幅九尺以上ノモノニ限ル)	百分ノ二十以内
	(三) 其ノ他ノ工事ニ對シ	百分ノ十五以内

高知	開墾助成法ニヨリ助成金ノ交付ヲ受ケサル地區ニシテ工事又ハ設備ニ要シタル費用ニ對シ左ノ標準ニ依リ補助金ヲ交付ス	
	(一) 區劃整理、水路、堤塘、溝渠、溜池等ノ新設變更廢止又ハ灌漑排水ニ關スル設備若ハ工事費	百分ノ十五以内
	(二) 開墾、埋立、干拓又ハ地目變換ニ依ル開田荒地復舊工事及之ニ伴ヲ道路堤塘又ハ灌漑排水ニ關スル設備若ハ工事費	百分ノ三十以内
	(三) 耕地整理法第三十條第四項ノ告示前ニ於ケル既成工事又ハ設備ノ災害復舊工事費ニ對シテハ前各項ニ準シ補助金ヲ交付スルコトアルヘシ	
福岡	(一) 五町歩以上ノ耕地整理ニ關スル工事又ハ設備費	
	(二) 五町歩以上ノ開田、埋立干拓及開田ヲナス地目變換ヲ行フモノニハ其ノ部分ニ屬スル設備工事ニ對シ其ノ費用	百分ノ 五 以内
	(三) 災害復舊改良事業ニ要スル工事若ハ設備ニ要シタル費用ニ對シテハ左ノ標準ニ依リ交付ス	百分ノ十五以内
	(イ) 五町歩以上ノモノ	百分ノ三十以内
	(ロ) 五町歩未滿ノモノ	
佐賀	但シ開墾助成法ノ適用ヲ受ケサル被害輕度ノモノハ百分ノ二十以内トス	
	(一) 十町歩以上(土地ノ情況ニヨリ十町歩未滿ナルモノ)ノ開墾、湖海ノ埋立干拓及開田ヲナス地目變換ヲ行フモノニテ其ノ部分ニ屬スル工事又ハ設備ニ對シ其ノ費用	百分ノ 五 以内
	(二) 前號以外ノ設備工事ニ對シ其ノ費用	百分ノ十八以内
	(三) 市町村水利組合若ハ共同事業トシテ縣令第七十九號溜池、樋管、水路工事設計及監督規程ニ依リ行フ總費額三千圓以上ノ灌漑排水ニ關スル設備及工事竝ニ之ニ伴フ必要ナル工作物ノ新設變更	百分ノ二十五以内
	(四) 災害其ノ他特別ノ事由アルモノニ對シテハ前各號ノ補助率ヲ增加スルコトアルヘシ	
長崎	耕地整理事中支出シタル工事費	
	但シ開墾助成法ニヨリ補助金ノ交付ヲ受クルモノハ此ノ限ニ在ラス	
熊本	(一) 五町歩以上ノ耕地整理ニシテ開墾助成法ノ適用ナキ地區又ハ其ノ部分	十分ノ 三 以内
	但シ段當七十圓以上ヲ要スル地區ハ五町歩未滿又ハ開墾助成法ノ適用アル場合ト雖補助スルコトアルヘシ	十分ノ 二 以内
	(二) 災害復舊工事ニシテ知事ニ於テ必要ト認メタルモノハ五町歩以上ノ開墾助成法ノ適用アル場合ト雖補助スルコトアルヘシ	十分ノ 二 以内
	(三) 一町歩以上五町歩未滿ノ耕地整理ニシテ開墾埋立干拓又ハ開田ヲ目的トスル地區又ハ之ヲ包含スルモノニ存リテハ其ノ部分	百分ノ 五 以内
	以上各項ノ整理費ニ對シ	百分ノ二十以内
	(一) 地均シ又ハ畦畔ノ廢置	
	(二) 其ノ他	

	但シ知事ニ於テ必要ト認メタルトキハ第二項第三項ノ事業ニ對スル地均費及其ノ他ノ費用ニ對シ百分ノ十乃至五十マテ增加交付スルコトヲ得
宮崎	補助事項ナシ
鹿兒島	耕地整理事業ノ爲支出シタル工事費段當六十圓以上ヲ要スルモノニ對シ其ノ費用 十分ノ二以內
沖繩	開墾助成法ニ依リ助成金ノ交付ヲ受ケサル地區ニ對シ左ノ標準ニ依リ補助金ヲ交付ス (一) 五町歩(土地ノ狀況ニ依リ五町歩未滿)以上ノ耕地整理工事及面積五町歩以上ヲ支配スル灌漑、排水、道路ノ新設、改廢竝ニ其ノ附帶工事 五分ノ一以內

第五 耕地整理事業資金

一 關係銀行法ノ要旨

(イ) 日本勸業銀行

(一) 有抵當貸付ノ場合

一 五十箇年以內ニ於テ年賦償還ノ方法ニ依リ不動產ヲ抵當トシテ貸付ヲ爲スコト

一 拂込資本金及積立金總高ニ相當スル金額ヲ限リ不動產ヲ抵當トシ五箇年以內ノ定期償還貸付ヲ爲スコトヲ得ルコト(同銀行法第十四條參照)

(二) 無抵當貸付ノ場合

一 府縣市町村其ノ他法律ヲ以テ組織セル公共團體ニ貸付ヲ爲ス場合ニ於テ抵當ヲ徵セサルコトヲ得ルコト

一 耕地整理法ニ依リ耕地整理ヲ施行スル場合ニ於テ耕地整理組合若ハ其ノ聯合會ヨリ借用ヲ申出タルトキ又ハ共同施行者カ連帶責任ヲ以テ借用ヲ申出タルトキハ抵當ヲ徵セスシテ定期償還貸付又ハ年賦償還貸付ヲ爲スコトヲ得ルコト(同銀行法第十五條參照)

(ロ) 農工銀行

(一) 有抵當貸付ノ場合

一 五十箇年以內ニ於テ年賦償還ノ方法ニ依リ不動產ヲ抵當トシテ貸付ヲナスコト

一 拂込資本金額及積立金總高ニ相當スル金額ヲ限リ不動產ヲ抵當トシテ五箇年以內ノ定期償還貸付ヲ爲スコト

(二) 無抵當貸付ノ場合

一 市町村又ハ法律ヲ以テ組織セル公共團體ニ對シ無抵當ニテ貸付ヲ爲スコト

一 耕地整理法ニ依リ耕地整理ヲ施行スル場合ニ於テ耕地整理組合若ハ其ノ聯合會ヨリ借用ヲ申出タルトキ又ハ共同施行者カ連帶責任ヲ以テ借用ヲ申出タルトキハ無抵當ニテ年賦償還、定期償還ノ貸付ヲナスコト

一 十人以上ノ農業者、工業者又ハ漁業者申合セ連帶責任ヲ以テ借用ヲ申出タルトキハ其ノ信用ノ確實ナルモノニ限リ五箇年以內ニ於テ定期償還ノ方法ニヨリ無抵當貸付ヲ爲スコト(同銀行法第六條參照)

(ハ) 北海道拓殖銀行

(一) 有抵當貸付ノ場合

一 五十箇年以內ニ於テ年賦償還ノ方法ニ依リ不動產ヲ抵當トスル貸付ヲナスコト

一 五箇年以內ニ於テ定期償還ノ方法ニ依リ不動產ヲ抵當トスル貸付ヲナスコト(同銀行第七條參照)

(二) 無抵當貸付ノ場合

一 北海道ニ於ケル市又ハ法律ニ依リ組織スル北海道若ハ樺太ノ公共團體ニ對シ北海道拓殖銀行ハ無擔保ニテ年賦若ハ定期償還ノ方法ニ依リ貸付ヲ爲スコトヲ得ルコト

一 耕地整理法ニ依リ耕地整理ヲ施行スル場合ニ於テ耕地整理組合若ハ其ノ聯合會ヨリ借用ヲ申出タルトキ又ハ共同施行者カ連帶責任ヲ以テ借用ヲ申出タルトキハ年賦若ハ定期償還ノ方法ニ依リ無抵當貸付ヲ爲スコトヲ得ルコト

一 十人以上ノ農業者、工業者又ハ漁業者申合セ連帶責任ヲ以テ借用ヲ申出タルトキハ其ノ信用ノ確實ナルモノニ限リ五箇年以內ニ於テ定期償還ノ方法ニヨリ無抵當貸付ヲ爲スコトヲ得ルコト（同銀行法第八條參照）

二 低利資金

耕地整理事業ニ供給スル低利資金ハ明治四十三年度ヨリ耕地整理事業及產業組合資金取扱順序ニ依リ毎年度（大正三年度除ク）大藏省預金部ヨリ日本勸業銀行ヲ通シテ融通シ居ルモノニテ三萬圓以上ハ日本勸業銀行ニ於テ直接、三萬圓未滿ハ府縣農工銀行ヲ代理トシテ供給ス要領左ノ如シ

(イ) 資金ノ供給ヲ受クヘキ者

(一) 耕地整理組合

(二) 耕地整理組合聯合會

(三) 耕地整理共同施行者

(四) 府縣市町村（耕地整理施行又ハ助成スルモノ）（單獨一人施行者ニハ本資金ノ融通ナシ

(ロ) 資金ノ供給ヲ受クヘキ者ノ具有スヘキ資格

(一) 事業ノ成績良好ナルモノ

(二) 財務整理セラレ舊債ノ償還ヲ怠リタルコトナキモノ

(三) 地區內ノ土地ノ所有者ニ於テ公租公課ヲ滯納セサルモノ（府縣、市町村ノ場合ヲ除ク）

(ハ) 貸付利率

(一) 三萬圓以上ハ（日本勸業銀行直接貸付）利率五分四厘

(二) 三圓未滿ハ（府縣農工銀行代理貸付）利率五分九厘

(ニ) 償還年限

年賦二十箇年（据置期間共）以內但シ農林、大藏兩大臣ノ承認ヲ得タルモノニ付テハ三十箇年（据置期間共）以內

三 遞信省簡易生命保險積立金

昭和二年度ヨリ遞信省簡易生命保險積立金ヲ耕地整理事業ニ運用スルコトトナレリ其ノ貸付要領左ノ如シ

(イ) 資金ノ供給ヲ受クヘキ者

(一) 耕地整理法ニ依リ府縣、市町村ノ公共團體、耕地整理組合及同聯合會ノ行フ事業

(二) 前項事業ノ爲借入レタル舊債ノ償還

(ロ) 貸付利率

年六分五厘

(ハ) 償還年限

(一) 年賦償還 二十五年以內（外ニ据置期間五年以內ヲ設クルコトヲ得）

第五 耕地整理事業資金

(二) 半年賦償還　二十五年以内（外ニ据置期間五年以内ヲ設クルコトヲ得）
(三) 定期償還　五年以内

四　普通資金

耕地整理事業資金ハ以上ノ資金供給ヲ以テ充分ナリトセス尚日本勧業銀行、府縣農工銀行及地方普通銀行其ノ他ノ金融機關ヨリ融通ヲ受ケ昭和元年度ヨリハ生命保險會社ノ資金ヲ耕地整理事業ニ融通スルノ途ヲ開カレタリ今日本勧業銀行ノ普通資金貸付ニ關スル要領ヲ示セハ左ノ如シ

(イ) 直接貸付

(一) 利率　年賦貸付据置、年賦期間共年七分六厘
　　定期貸付　五箇年以内　七分九厘
(二) 償還期間　年賦貸付　五十箇年以内
　　定期貸付　五箇年以内

(ロ) 代理貸付

代理貸付ハ各府縣農工銀行ニ於テ之ヲ取扱フ其ノ貸出利率ハ各代理銀行ノ定ムル所ニ依ル

五　耕地整理組合ノ債券發行

昭和二年度ヨリ耕地整理組合ノ起債方法ノ一トシテ債券發行ヲ認メタリ

第六　農用機械ノ利用奨勵

農用機械ノ利用ヲ奨勵スル爲左ノ事項ヲ行フ

一　開墾地用機械ノ貸與

大正八年度以來牽曳機、附帶農具類及拔根機等ヲ地方廳（北海道ヲ含ム）又ハ當業者ニ貸與シ指導者及操縱者ヲ派遣シ所要消耗品費等ヲ國庫ヨリ補助シツツアリ現在機械ノ種類及臺數ヲ示セハ左ノ如シ

(イ) 大型牽曳機　三十二臺（七五馬力（一臺）六〇馬力（一臺）二五馬力（十一臺）二二馬力（五臺）四馬力（三臺）一馬力半（十八臺））
(ロ) 小型牽曳機　二十一臺
(ハ) 大型整地用農具　八十七臺
(ニ) 大型耕作用農具　二臺
(ホ) 小型耕作用農具　二臺
(ヘ) 大型土工用農具　十四臺
(ト) 小型土工用農具　十五臺
(チ) 大型荷車　六臺
(リ) 小型荷車　百三十二臺

二　農用機械管理所

第六　農用機械ノ利用奨勵　第七　揚水機地質地下水等ノ特種技術指導

大正十五年度ノ事業トシテ埼玉縣北足立郡横曾根村（東北本線川口町驛ノ西方約十町）ニ農用機械管理所ヲ建設シ昭和二年四月ヨリ農用機械ノ修理、格納、陳列等ノ事業ヲ開始セリ

三　開墾地用機械購入費補助

本制度ハ大正十年度ヨリ實施シタルモノニシテ開墾地經營ニ當リ拔根機、牽曳機、及附帶農具等ヲ使用シ事業ノ遂行ヲ容易ナラシムル爲右ノ機械ヲ購入スル時ハ左ノ通國庫補助金ヲ交付スルモノトス（大正十年九月二十六日附食第一四六五號食糧局長依命通牒）

イ　補助金ノ交付額ハ直接地方廳ニ於テ農用機械ヲ購入スル場合ハ其ノ豫算ノ半額以內

ロ　地方廳カ農用機械購入ヲ爲ス當業者ニ對シ奬勵金ヲ交付スル場合ハ其ノ奬勵金ノ半額以內

本制度ハ北海道ニハ施行セス

四　機械使用法ノ講習

牽曳機、附帶農具類及拔根機等ノ使用ヲ普及セシムル爲大正九年度ヨリ相當團體ニ委託シ又ハ直營ニ依リ其ノ使用上必須ナル科目ヲ講習セシム

第七　揚水機、地質、地下水等ノ特種技術指導

耕地擴張改良事業奬勵ノ爲技術員ヲ置キテ實地ニ付揚水機、地質、地下水、簡易上水道（農村用水）、天水利用等ニ關スル調査、研究、指導、講話ヲ擔當セシム

第八　耕地擴張改良ニ關スル諸般ノ研究調査

耕地擴張改良ニ關スル諸般ノ研究調査中其ノ主ナルモノヲ示セハ耕地擴張及改良見込地調査、人口食糧問題ニ關スル調査、開墾地經營ニ關スル調査等ナリ

尙農林省ハ殆ト毎年地方耕地主任官ヲ召集シテ會議ヲ開催シ斯業ニ關スル緊要ナル事項ニ付研究協議ヲ遂ケツツアリ

第九　土地利用計畫

本計畫ハ大正七年度ヨリ着手セル事業ニシテ耕地擴張見込地中主トシテ百町歩以上ノモノニ付開發ニ關スル計畫ノ綱要ヲ立案シ計畫書ヲ作成シ地方廳及當業者ニ示シ以テ實行ヲ奬勵スルモノトス

右ノ目的ヲ達スル爲技師一人、技手二人ヲ以テ一班トシ現在ニ於テハ全國ニ亘リ八班ヲ組織シ之カ調査ヲ遂行シツツアリ

第十　開墾助成法

本法ハ大正八年四月五日法律第四十二號ヲ以テ公布シ同年六月一日ヨリ實施セラレタリ

同法ノ趣旨ハ開墾ノ當初未タ充分ノ收益ヲ擧クルコト能ハサル相當期間ニ於ケル投入資本ニ對スル利息ヲ補給スルノ精神ニ基キ年々一定ノ標準ニ依ル助成金ヲ事業者ニ交付スルモノナリ

左ニ助成金ノ交付ヲ受クヘキ事業、主體、期間、助成金額等ニ付大要ヲ示サン

一、助成金ノ交付ヲ受クヘキ事業

助成金ノ交付ヲ受クヘキ事業ハ施行面積五町歩以上ニシテ土地ノ農業上ノ利用ヲ增進スル左ノ事業ナリ

(イ) 開墾、湖海ノ埋立若ハ干拓又ハ地目變換ニ依ル開田

(ロ) 前號ニ揭クル事業ニ伴フ灌漑排水ニ關スル施設又ハ道路、堤塘ノ新設若ハ變更

二、助成金ノ交付ヲ受クヘキ者

前揭事業ヲ行フ者ナレハ耕地整理法ニ依ルモノト普通開墾ニ依ル數人共同、公共團體、耕地整理組合、會社其ノ他法人ニテモ可ナリ

三、助成金交付ノ期間

助成金ハ工事開始ノ年ヨリ工事終了後四年ニ至ル期間内ニ於テ之ヲ交付スルモノナルカ其ノ助成期間ハ夫々事業ニ依リテ異ルナリ

四、助成金ノ年額

助成金ノ年額ハ事業ノ爲ニ創業以來其ノ事業年度ノ決算期迄ニ支出シタル費用ノ累計總額ノ百分ノ六(年六分)ナリ但シ事業ノ爲ニ支出シタル金額中ニハ素地ノ買入代金ヲ含マス

右開墾助成法ハ北海道ニハ之カ適用ヲ除外セリ

第十一 大規模開墾計畫

本計畫ハ昭和二年度ヨリ創設セル事業ニシテ主トシテ五百町歩以上ノ集團的開墾見込地ニ付實施設計ヲ行ナヒ開墾計畫ヲ立ツルモノニシテ其ノ結果例ヘハ主要工事ノ國營等特別ノ方法ヲ以テ開發ヲ實行セントスルモノナリ

第十二 開墾地移住奬勵

一 開墾地移住奬勵金交付

本制度ハ大正九年度ヨリ實施シタルモノニシテ其ノ趣旨トスル處ハ開墾地ニ移住民ヲ招致シテ開墾事業ノ經營ヲ容易ナラシムルト共ニ優良ナル新農村ノ創成ヲ助ケ以テ事業ノ效果ヲ永遠ニ收メントスルニアリ今其ノ要項ヲ示セハ左ノ如シ(大正九年九月一七日附農第一二二八〇號農務局長依命通牒(大正一〇年一一月二五日附食第二三八三號大正一五年五月六日附農第五五四三號通牒改正))

(イ) 農林省ノ補助金

農林省ノ補助金ハ地方廳ト協力シテ移住奬勵ヲ實行スル府縣ニ對シテ交付スルモノニシテ其ノ金額ハ左記ノ標準ニヨリ府縣ノ負擔ニ應シテ交付ス但シ特別ノ事由アルトキハ府縣費ノ負擔ヲ條件トセス國庫豫算ノ範圍ニテ補助金ヲ交付ス

(一) 家屋ニ在リテハ府縣費ヲ以テ一戸當五十圓以上ヲ負擔スルコト

奬勵金	同上中國庫負擔額	府縣負擔額
四百圓以上	二百五十圓	百五十圓以上
三百圓以上四百圓未滿	二百圓	百圓以上
二百圓以上三百圓未滿	百五十圓	五十圓以上

(二) 共同建造物ニ在リテハ府縣費ヲ以テ建築費ノ五分以上ノ負擔スルコト

奬勵金	同上中國庫負擔額	府縣負擔額
四割以上	二割五分	一割五分以上
三割以上四割未滿	二割	一割以上
二割以上二割未滿	一割五分	五分以上

(ロ) 府縣ノ奨勵金

農林省ノ補助金ノ交付ヲ受ケタル府縣ハ其ノ受ケタル補助金ニ府縣費ヲ加ヘ之ヲ府縣ノ奨勵金トシテ家屋及共同建造物建築者ニ交付スルモノトス

(ハ) 奨勵金ノ交付ヲ受ケ得ヘキ者

開墾助成法ニ依リ事業ヲ施行スル地區ニ於テ移住ノ爲必要ナル家屋及共同建造物ヲ建築スルモノトス

(ニ) 府縣開墾地移住奨勵金交付標準及交付額

府縣	奨勵金交付標準 建築費 家屋	奨勵金交付標準 建築費 共同建造物	奨勵金交付標準 建坪 家屋	奨勵金交付標準 建坪 共同建造物	交付額 家屋	交付額 共同建造物
青森	六百圓以上				二割以内	
岩手	八百圓以上				三割以内	
宮城	六百圓以上	二百圓以上		十五坪以上	四割以内	
秋田	一千圓以上（七百五十圓以上一七百五十円未滿）				二割（三百圓）	
山形	八百圓以上				四割以内	
福島					二割以内	
茨城					二割以内（二百五十円以内）	
栃木	六百圓以上				三割以内	
群馬					二割以内	
千葉					三割以内	
神奈川	六百圓以上		十五坪以上		二百圓以内	
新潟	六百圓以上				二割以内	
富山	八百圓以上	八百圓以上	二十坪以上	二十坪以上	四割以内	
山梨	六百圓以上		十五坪以上		二百圓以内	
長野	六百圓以上				三百圓以内	
岐阜	六百圓以上				三百圓以内	
静岡	六百圓以上	六百圓以上	十五坪以上	十五坪以上	四百圓以内	
愛知	七百圓以上	七百圓以上	十五坪以上	十五坪以上	三百圓	
三重					四百圓以内	
佐賀	五百圓以上				三百圓以内	
長崎	六百圓以上	五百圓以上	十五坪以上		二百圓以内	
熊本	八百圓以上				四百圓以内	
大分	六百圓以上		十五坪以上		三百圓以内	
宮崎	五百圓以上				三百圓以内	
鹿兒島					二百圓以内	
沖縄					四百圓以内	
大阪	五百圓以上				四割以内	
兵庫	五百圓以上		十五坪以上		二割以内	
奈良	六百圓以上	三百圓以上			四割以内	
鳥取	七百五十円以上		十五坪以上		四百圓以内	
島根	六百圓以上	六百圓以上	十五坪以上	十五坪以上	三割以内	
岡山	六百圓以上		十六坪以上		二割以内	
廣島					四割以内	
山口	八百圓以上	一千圓以上	十五坪以上	十五坪以上	四割以内	
愛媛			十五坪以上	十五坪以上	二割以内	
高知	六百圓以上		十五坪以上		二割以内	
福岡	一千圓以上				二割以内	

二　開墾地移住紹介

本手續ハ大正十年六月ヨリ實施シ移住者ヲ要スル開墾地及開墾地ヘノ移住希望者ヲ相互ニ廣ク紹介スルニアリ紹介ヲ受ケントスル者ハ府縣ニ申込ミ府縣ハ之ヲ農林省ニ報告シ農林省ハ之ヲ全國ニ周知セシメ以テ開墾地ノ移住ヲ容易ナラシメントス（大正一〇年六月二四日附倉第六三一號食糧局長依命通牒）

本手續ハ北海道ニハ施行セス

三　開墾地移住者ニ對スル汽車電車汽船ノ特別取扱

大正十一年二月ヨリ開墾地移住者ニ對スル汽車電車汽船ノ特別取扱方ヲ實施シ本土、四國、九州及沖繩ニ於ケル農業ヲ目的トスル開墾地移住スル者ニ對シ移住費ヲ輕減セントス而シテ此ノ特別取扱ヲ受ケントスル者ハ北海道廳、府縣廳、同支廳又ハ市區町村役場ニ申出テ鐵道省ノ發行スル割引證ノ交付ヲ受クルモノトス（大正一一年二月二四日農商務省告示第五一號改正同一一年一二月二六日同第三八二號改正同一三年一一月二五日同第二四七號改正同一四年三月一七日同第五二號改正）

第十二　開墾地移住奨勵　第十三　開墾地利用ニ關スル試驗及奨勵

第十三　開墾地利用ニ關スル試驗及奬勵

大正九年度ヨリ元農商務省農事試驗場陸羽支場ニ、大正十年度ヨリ元同九州支場ニ委託シテ開墾地ニ適スル農作物主トシテ陸稻ノ品種改良及栽培ニ關スル試驗ヲ行ハシメタリ大正十三年十二月二十日兩支場廢止セラレ前者ハ本省農事試驗場奥羽試驗地ニ、後者ハ熊本縣立農事試驗場ニ此ノ試驗ヲ繼承セリ

試驗地

一　農林省農事試驗場奥羽試驗地　秋田縣仙北郡刈和野町

一　熊本縣立農事試驗場　熊本縣菊池郡合志村大字豐岡

試驗事項

一　陸稻ノ品種改良（品種試驗、純系分離及雜種試驗ニ依リ開墾地ニ適スル品種ヲ撰出スルコト）

一　陸稻ノ栽培（雨量、土質等ニ適應スル耕耘施肥ノ方法ヲ試驗シテ開墾地ニ於ケル栽培法ヲ案出スルコト）

一　陸稻ノ種子配布（以上試驗ニ依リ良好ナル成績ヲ得タル品種ハ各地方ノ開墾地ニ配布スルコト）

一　甘藷、馬鈴薯其ノ他農作物ノ品種改良及栽培（陸稻ニ於ケルト同樣ノ試驗ヲ行ヒテ開墾地ニ適スル品種ノ撰出及其ノ栽培法ヲ案出スルコト）

此ノ試驗ノ結果成績良好ト認メタルモノハ之ヲ府縣ノ開墾地ニ配布シテ試作セシメツツアリ

大正十三年度ヨリハ開墾畑地ニ甘藷ノ栽培ヲ奬勵スル爲諸苗ノ供給斡旋ヲ爲シ其ノ成績頗ル良好ナリシヲ以テ爾來大ニ之カ栽培ヲ奬勵シツツアリ

第十四　開墾ニ關スル其ノ他ノ奬勵制度

開墾助成法以外ニ開墾奬勵制度トシテ法規ノ數フヘキモノハ耕地整理法、地租條例、耕地整理及土地改良奬勵費規則等アリ又各府縣ニモ相當施設アリ其ノ他水利組合法、北海道土功組合法、道路法、公有水面埋立法等ノ關係法規アリ左ニ參考ノ爲地租減免年期ヲ示セハ左ノ如シ

種別		減免年期	延長年期
開墾（開墾ニ等シキ勞費ヲ要スル地目變換ヲ含ム）	地價据置（工事著手ノ年ヨリ）	二十年	
	同（同）	四十年	十年以内
	同（同）	四十年	十年以内
地目變換（耕地整理法ニ依ルモノ）	同（工事完了ノ年ヨリ）	六年	
國有地ノ開拓（地租條例ニ依ルモノ／耕地整理法ニ依ルモノ）	同（民有地トナリタル年ヨリ）	二十年	十年以内
	免租（同）	二十年	十年以内
官有水面ノ埋立、干拓	同（同）	六十年	十年以内

耕地整理法ニ依ルモノニ付テハ地區内民有地總面積ノ五分ノ一ヲ超エサル開墾、地目變換ノ場合ハ五分ノ一ヲ超ユル分ニ付テノミ地價ヲ修正ス

第十五　農業水利改良計畫

本邦ニ於ケル農業水利狀況ヲ見ルニ田ノ灌漑水不足セルモノ五十七萬八千町歩平時排水不良ナルモノ五十六萬九千町歩洪水ノ場合ニ於テ一時的浸水ノ被害アルモノ五十一萬四千町歩アリ之等ハ耕地整理事業トシテ漸次改良セラレツツアリト雖此ノ内五百町歩以上ノ集團地ニ付テハ大正九年度ヨリ本省ニ於テ農業水利改良計畫ニ依リ事業ノ方法、損益等ニ關スル計畫ノ綱要ヲ立

案シ事業ノ實施ヲ奬勵シツツアリ之カ爲ニ專任職員ヲ設置シテ各地ニ派遣シ實地ニ付調査計畫ヲ行ハシメ成案ヲ得ルニ從ヒテ之ヲ當該地方ニ交付スルモノトス（大正九年九月二〇日附農第一四四五農務局長依命通牒）

本計畫ハ北海道ニハ施行セス

第十六　用排水幹線改良事業

耕地ノ用水又ハ排水ノ改良ニ依リテ利益ヲ受クヘキ面積五百町歩以上ヲ支配スル用排水幹線又ハ用排水設備ノ改良事業ヲ府縣營トシテ行フモノニ對シテハ大正十二年度ヨリ用排水改良事業補助要項ニ依リ其ノ事業ノ爲支出シタル金額ノ二分ノ一ノ國庫補助金ヲ交付スルモノトス（大正一二年四月一七日附食第一四〇七號食糧局長依命通牒大正一四年一二月二二日附農第一九四二二號通牒改正）

右ノ外大震災ニ因リ損害ヲ被リタル用排水幹線ノ復舊ヲ要スルモノニシテ五百町歩以上ノ耕地ヲ支配シ府縣營事業トシテ之ヲ行フモノニ對シテハ大正十三年度以降十箇年ニ亘リ三百四十七萬二千餘圓ノ補助金（補助率六割乃至八割）ヲ交付スルコトトセリ

第二篇　耕地擴張改良事業全國狀況

第二篇　耕地擴張改良事業全國狀況

第一　耕地整理

耕地整理事業ハ明治三十三年耕地整理法施行以來逐年益進捗ノ狀況ニシテ昭和元年十二月末日迄ニ認可セル地區數一萬五千九百三十五、面積七十九萬一千九百町歩ニ達シ之カ整理費三億八千百八十一萬八千五百十圓ヲ算セリ內工事完了地區數九千百九十五、面積三十七萬四千六百九十二町歩、內換地處分認可濟地區數七千八百五十三、面積三十三萬八千四百六十七町歩、內事業終了地區數四千二十一、面積十六萬八千四百八十五町歩ナリ

之ヲ耕地整理事業施行別ニ觀ルトキハ事業現存スルモノノ內組合施行ニ依ルモノ地區數九千三十八、面積五十七萬十三町歩內耕地整理組合聯合會地區數十二、面積九千四百三十三町歩、一人及共同施行ニ依ルモノ地區數二千九十八、面積二萬六千四十町歩、舊法ニ依ルモノ地區數七百七十八、面積三萬八千六百十四町歩、計地區數一萬一千九百十四、面積六十三萬四千六百六十七町歩ナリ尙事業終了セルモノノ內組合施行ニ依ルモノ地區數二千二百四十六、面積十一萬三千七百五十二町歩、內耕地整理組合聯合會地區數四百三十七、面積四千七百四十六町歩、舊法ニ依ルモノ地區數四千二十一、面積十六萬八千四百八十五町歩ナリ

耕地整理事業中主要事業箇所數ヲ觀ルニ開渠一千八百四十箇所、地目變換二千八十八箇所、埋立百八箇所、干拓四十一箇所、溜池一千五百五十六箇所、伏越十八箇所、隧道四十八箇所、頭首工百五十八箇所、排水樋門六十一箇所、揚水機五百六十箇所、河川改修二百五十四箇所、暗渠排水二千二百三十七箇所、地下水利用七十一箇所、水害復舊一千四十五箇所、其ノ他三千

二百七十二箇所ナリ、整理前後ノ地目別面積ヲ觀ルニ田整理前面積四十九萬五百二町歩、整理後面積六十二萬一千二百八十六町歩、差引整理後田面積十三萬七百八十四町歩即チ整理前面積ニ對シ二割七分ノ增加、畑整理前面積十三萬七千八百六十一町歩、整理後面積九萬九千百四十九町歩、差引三萬八千七百十二町歩、即チ整理前面積ニ對シ二割八分減少、山林、原野、雜種地整理前面積七萬三千五百七十町歩、整理後面積二萬四千九百九十三町歩差引四萬八千五百七十七町歩、即チ整理前面積ニ對シ六割六分ノ減少、池沼、湖海整理前面積一萬千二百十四町歩、整理後面積三千八百二十七町歩、差引七千三百八十七町歩、即チ整理前面積ニ對シ六割六分減少、其ノ他ノモノ整理前面積三萬千九百四十七町歩、整理後面積一萬二千四百二十八町歩、差引一萬九千五百十九町歩即チ整理前面積ニ對シ六割一分減少、國有地整理前面積四萬六千八百六町歩、整理後面積六萬七千三百四十六町歩、差引二萬五百四十町歩、即チ整理前面積ニ對シ四割四分增加、總計整理前面積七十九萬千九百町歩、整理後面積八十二萬九千二十九町歩、差引三萬七千百二十九町歩、即チ整理前面積ニ對シ四分七厘ノ增加ヲ示セリ

耕地整理事業ノ實施ニ要スル費用ヲ觀ルニ其ノ地區ニ於ケル工事ノ難易地方勞働賃金ノ高低等ニ依リ著シキ差異アリテ昭和元年末ニ於ケル整理後面積一反當費用少キハ宮城縣ノ十五圓多キハ兵庫縣ノ九十七圓ニシテ之カ全國平均ヲ求ムレハ四十六圓ナリ而シテ費用中大部分ヲ占ムルハ工事費ニシテ今整理費最近一箇年(昭和元年中)ニ要シタル工事費ハ二千二百六十九萬五千六百六十二圓、其ノ他ノ費用ハ二千四百九十七圓、計三千二百八十一萬五千四百九圓ナリ工事費ハ總費用ニ對シ六割九分其ノ他ノ費用ハ三割一分トナル更ニ創業ヨリ工事完了迄ニ要シタル費用ヲ見ルニ工事費八百八萬三千六百六十二圓、其ノ他ノ費用二百二十二萬一千七百七十二圓、計千三十萬五千四百三十四圓ニシテ工事費ハ總費用ニ對シ七割八分其ノ他ノ費用ハ二割二分トナレリ

整理費借入及償還狀況ハ昭和元年末現在借入金八千五百八十五萬九千七百五十九圓、地區數五千三百三十七、一地區當一萬六千八十七圓ニシテ昭和二年中ノ借入金千九百六萬九千八百七十五圓、地區數千三百三十四、一地區當一萬四千二百九十五圓、償還金千百九十五萬七千七百八十圓、地區數三千百十、一地區當三千八百四十五圓ナリ

耕地整理事業累年比較

年次	發起設立施行認可			工事完了			換地處分認可濟			事業終了		
	地區數	面積	整理費	地區數	面積	整理費	地區數	面積	整理費	地區數	面積	整理費
明治三十三年	一五	八二七町	九一、八六八円	一	三三町	三三町	一	三三町	三三町	一	三三町	三三町
同三十四年	七三	三〇九六	四三四、九三七	五	一〇一	一〇一	五	一〇一	一〇一	三三	一〇三	一〇三
同三十五年	一五四	六三九五	一、〇七九、三九〇	二三	五六四	五六四	一三	五〇	八九七	四	九	二七三
同三十六年	三〇四	一一、九一七	一、九六四、四八三	九五	二、二三〇	二、二三九	一三	八九七	二、二三九	九	一九	二七三
同三十七年	四七三	一九、七二〇	三、〇四〇、〇一三	一四九	三、七六七	三、〇四〇、〇一三	九	二、二三九	三、〇四〇、〇一三	一九	二、七三三	二、七三三
同三十八年	六八二	二九、七五七	四、八六一、四三六	一九八	五、五七八	四、八六一、四三六	一三九	三、二〇五	四、八六一、四三六	三四	六五七七	六五七七
同三十九年	一、二〇一	六二、七八一	八、四九八、〇五四	二八〇	九、三〇一	八、四九八、〇五四	一六四	四、一三〇	八、四九八、〇五四	四五	八五九〇	八五九〇
同四十年	一、五八三	八六、九七六	一二、五九三、八二九	四一八	一五、五六〇	一二、五九三、八二九	二〇五	五、九七五	一二、五九三、八二九	五四	一、三四四	一、三四四
同四十一年	一、九九九	一二、一一八	一七、三三六、六九二	六〇三	二一、一八八	一七、三三六、六九二	三〇七	一〇、〇九八	一七、三三六、六九二	七一	一、七三五	一、七三五
同四十二年	二、七四四	一四九、三四五	三〇、七六八、五六七	八四一	二九、三九三	三〇、七六八、五六七	四八六	一六、四四八	三〇、七六八、五六七	九三	二、三八九	二、三八九
同四十三年	三、三六二	一八九、九九八	三九、五六六、五四一	一、二九八	四三、〇七四	三九、五六六、五四一	七二八	二六、一六五	二、七〇六	一〇〇	二、七〇六	二、七〇六
同四十四年	四、一八四	二四七、三〇七	五三、〇五九、三九五	一、七一八	六二、〇五六	五三、〇五九、三九五	一、〇四六	三九、〇四三	五三、〇五九、三九五	一三九	四、三八四	四、三八四
大正元年	四、九五〇	二八六、三〇六	六一、八二五、八八〇	二、二四六	八一、二四二	六一、八二五、八八〇	一、四八二	五三、九六四	六一、八二五、八八〇	一八五	六、一〇六	六、一〇六
同二年	五、七八八	三三三、四三四	七一、四一〇、九四八	二、八八一	一〇四、〇一六	七一、四一〇、九四八	二、〇二九	七三、四八八	七一、四一〇、九四八	二五六	七、八五〇	七、八五〇
同三年	六、五三三	三六八、二三六	八六、〇二五、七五四	三、三三四	一二八、九九七	八六、〇二五、七五四	二、五五三	九五、四八三	九五、四八三	三四四	一一、五二九	一一、五二九
同四年	七、二四〇	四〇五、八九九	九八、四三五、五二六	四、〇二四	一五〇、五一九	九八、四三五、五二六	二、九八三	一一四、四九六	九八、四三五、五二六	四八九	一五、六一七	一五、六一七
同五年	七、九三六	四三四、四一〇	一〇八、九四五、五一六	四、三三四	一七四、二八七	一〇八、九四五、五一六	三、四九九	一三四、一四五	一〇八、九四五、五一六	六五三	二一、八四七	二一、八四七
同六年	八、五八五	四六〇、八九〇	一一八、二一六、八八三	四、九三三	一九九、七七五	一一八、二一六、八八三	三、九三九	一五四、七六三	一一八、二一六、八八三	九八九	三三、八〇〇	三三、八〇〇

年次	發起設立施行認可 地區數	發起設立施行認可 面積	發起設立施行認可 整理費	工事完了 地區數	工事完了 面積	換地處分認可濟 地區數	換地處分認可濟 面積	事業終了 地區數	事業終了 面積
同七年	九、一七一	四八、六九四、七町	一三八、九三六、四四一円	五、三六一	二一八、九一八町	四、三九六	一八二、二七三町	一、二八八	四五、二一九町
同八年	九、九八一	五一九、四六三	一四五、〇四四、〇五五	五、七四三	二四一、四五四	四、七九七	二〇三、五三七	一、四九一	五三、八四六
同九年	一〇、八四〇	五五八、七三八	一八五、九七八、四八六	六、一七五	二五八、五一三	五、二一一	二三五、九一三	一、七六五	六四、九五三
同十年	一一、七五六	五九一、四六三	二一八、六〇三、三四	六、六七八	二八〇、三九五	五、六五八	二四六、九〇八	二、〇八六	八四、九五九
同十一年	一二、六四八	六二三、五六七	二四七、四七九、九七七	七、一七九	三〇〇、三八六	六、一〇三	二七一、三三三	二、五一三	一〇〇、四四〇
同十二年	一三、三六	六六一、三四四	二七六、二七七、七一六	七、六八三	三一九、八三八	六、五五六	二九〇、六九七	二、九〇三	一二一、三三六
同十三年	一四、一四七	七〇五、七五五	三〇八、三六三、一三三	八、一八一	三三八、六八五	七〇三六	三〇七、七七六	三、三五六	一三五、九五八
同十四年	一五、一五五	七五一、五七五	三四六、七九四、四六八	八、六六一	三五四、四四一	七、四二四	三一二、三七〇	三、六三一	一五四、一〇四
昭和元年	一五、九三五	七九一、九〇〇	三八一、八八、五一〇	九、一九五	三七四、六九三	七、八五三	三三八、四六七	四、〇二一	一六八、四八五

備考　一、工事ノ完成ニ至ラシテ施行廢止、發起認可取消、事業廢止又ハ組合解散アリシタルモノヲ除外セリ
二、發起、設立、施行認可又ハ工事完了ノ面積ハ臺帳面積又ハ實測面積ニ依リ其他ノ面積ハ確定面積ヲ計上セリ
三、整理費ハ工事費其ノ他一切ノ費用ヲ含ミ決算ニ依リ得ルモノノ外ハ總テ豫算ニ依リ計上セリ
四、事業終了ハ事業完了及組合解散ヲ爲シタルモノナリ
五、換地交付ヲ行ハサル地區ニシテ事業終了セルモノハ換地處分認可濟欄ニ計上セリ

耕地整理事業費決算額年度別表

年次	地區數	工事費	その他	計
大正六年	三、九七四	五、一二二、〇一〇円	四、九八七、四九八円	一〇、一〇九、五〇八円
同七年	三、八七四	四、八八五、九八四	五、〇〇一、九八一	九、八八七、九六五
同八年	二、七二一	七、七二一、二六五	五、〇四三、〇八三	一二、七六四、三四八

備考　昭和元年中岩手神奈川ノ二縣ハ報告未濟ノ爲除ク

年次	地區數	工事費	その他	計
同九年	四、〇五八	一三、二一四、五九六	六、二二八、一八〇	一九、四四二、七七六
同十年	四、〇八七	一五、五八八、四四九	七、一〇二、五四〇	二二、六九〇、九八九
同十一年	四、一三一	一九、九八一、七七七	五、八六〇、一六一	二五、八四一、九三八
同十二年	四、〇五六	一九、五〇六、三六二	六、二九六、七二〇	二六、二〇三、〇八二
同十三年	三、四二九	一八、〇九一、〇九二	五、四四四、九六八	二三、五三六、〇六〇
同十四年	三、九四四	二三、五三九、三四五	七、六〇七、一〇五	三一、一四六、四五〇
昭和元年	四、〇四六	二二、六九五、六六二	一〇、一一九、七四七	三二、八一五、四〇九

第二　技術員及事務員養成

年度＼區分	農學部 第一種	農學部 第二種	東京農業大學 長期	東京農業大學 短期	開墾地用機械利用ニ關スル講習	私立攻玉社工學校	地方團體	計
明治三十八年度	一人	一人	五六人	人	人	人	人	五六人
同三十九年度	三〇	三四	一一八					三六二
同四十年度	一〇	一二	一一九			一八〇		二七五
同四十一年度	一三	三五	一一四			一三四		一六二
同四十二年度	一〇	一一	五六	四八				一二五
同四十三年度	八	一五	三五	四七				一〇五
同四十四年度	六	一〇	三九	九七				一五二
大正元年度	五	一五	五〇	八六				一五六

年度＼區分	農學部 第一種	農學部 第二種	東京農業大學 長期	東京農業大學 短期	開墾地用機械利用ニ關スル講習	私立攻玉社工學校	地方團體	計
同二年度	一〇人	五人	四〇人	八〇人	人	人	人	一三五人
同三年度	一二	一六	三二	九三	—	—	—	一五三
同四年度	六	九	三五	九四	—	—	—	一四四
同五年度	三	一〇	三一	一〇〇	—	—	五八五	七二九
同六年度	一〇	六	三六	八〇	—	—	五三二	六六四
同七年度	一二	五	五〇	—	—	—	三二三	三九〇
同八年度	一二	一一	一四六	五五	—	—	三二二	五四六
同九年度	六	一九	一六二	三〇	三〇	—	四五九	七〇六
同十年度	一〇	二〇	一一三	七七	二六	—	二二〇	四六六
同十一年度	七	三〇	七六	七七	三〇	—	三一六	五三六
同十二年度	六	二〇	三八	五八	三九	—	二九二	四五三
同十三年度	九	二二	五四	五八	—	—	一四五	二八八
同十四年度	一一	二〇	五一	三六	—	—	一六八	二八六
昭和元年度	九	三〇	五六	四九	—	—	五七	二〇一
同二年度（十二月末迄）	講習中	講習中	講習中	五一	—	—	講習中	五一
計	二〇五	三五五	一、五〇七	一、二一八	一二五	三一四	三、四一九	七、一四一

備考　一、明治三十九年度農科大學第一種講習修了者三十名中九名ハ工學士ニ對シテ講習ヲ爲シタルモノナリ
二、昭和二年度ノ東京農業大學短期及地方團體ノハ帝國耕地協會ニ委託セルモノナリ

第三　耕地整理及土地改良奬勵費規則

一　道府縣累年設備費豫算額、同國庫補助額、設備費決算額竝事業終了調

區分＼年度	設備費豫算額	國庫補助額	設備費決算額	事業終了面積 基本調査	部分設計調査	特殊設計調査	普通工事監督	特殊工事監督	其他
明治三十九年度	?	三〇二、二三一円	四〇六、八四三・二七六円	二四三、三九七町	六三、九〇七町	—	三四、五二一町	—	二八、〇四三町
同四十年度	?	四〇一、五四二	七九四、〇八三・九〇三	四四六、九一六	七一、六〇三	—	二四、二七四	—	一五、〇二二
同四十一年度	?	四三四、六一二	八二五、四九四・六六五	四二八、二九六	八四、七〇六	—	二四、七九四	—	一三、一一一
同四十二年度	?	四一六、二七六	七七六、一〇三・〇三八	二五八、八三五	八〇、九一四	—	二九、一九五	—	三〇、三三一
同四十三年度	?	三九七、二八二	七九八、〇七七・六五六	二三三、八三八	八〇、七五一	—	三一、〇一七	—	二一、一二六
同四十四年度	?	四一五、〇四五	八一六、六〇七・二〇〇	一八四、三〇一	九四、二三七	—	三九、七〇八	—	四五、四七七
大正元年度	?	四二九、五四八	八四三、三一九・〇六一	一四五、〇一二	八〇、五二九	—	三六、二二二	—	一〇五、二〇五
同二年度	?	三九三、一〇二	八六〇、五七九・三七二	一〇三、一二六	七三、四五七	—	三四、五〇七	—	一、〇三四、一五三
同三年度	?	三九〇、八一四	九〇三、二一〇・二四二	一三八、四八一	一三一、三〇四	—	三四、三九九	—	二四八、二八〇
同四年度	?	三六〇、四二六	八七〇、八三六・二二八	九一、〇七〇	八四、一〇二	—	四〇、九六一	—	六四、八二〇
同五年度	?	三七八、一五六	八三四、四一〇・八七二	七五、四五一	七〇、〇〇九	—	二八、〇八八	—	一二八、六一五
同六年度	?	三六二、六六〇	八四八、七一一・五七〇	六一、一八七	八五、五〇一	—	二四、三四三	—	六五、一一七
同七年度	?	三八七、二八六	九五五、三七〇・三二五	六六、七六二	七〇、七一四	—	二九、二九二	—	七四、〇六三
同八年度	?	三四三、八八〇	一、五一〇、〇七一・六二〇	八七、〇七六	九九、四六五	—	二八、四〇〇	—	一二八、七四一
同九年度	?	三三四、一〇一	二、〇七八、五三六・九六〇	五九、五三一	九七、四八八	—	二五、七九六	—	七六、四八五
同十年度	?	三七九、四三二	二、三三五、八四六・七八〇	二九、一二六	八四、五四六	九、七五二町	二九、七二二	二〇、〇一七町	二〇八、一六三
同十一年度	?	三七九、四五一	二、二九九、八五〇・六九〇	三九、五七〇	八五、二五一	一一、一五三	二八、五五三	三二、五七〇	二二三、三六一

年度／區分		設備費豫算額	國庫補助額	設備費決算額	事業終了面積 基本調査	部分設計調査	特殊設計調査	普通工事監督	特殊工事監督	其他
同十二年度	普通	二、二八二、九四八・五〇〇	三七四、九七四	二、二三九、四三〇・六〇五	五八、一九七	八八、四四八	八、五六四	三一、〇四一	一六、七四九	二三三、四一六
	震災	四八、八三一・〇〇〇	一九、三三三	一七、三九二・四四〇	一〇〇	二、二五一	二七四	一、三三九	二二	六、〇九〇
同十三年度	普通	二、二四七、〇二三・〇〇〇	三六九、二〇八	二、一五七、二七一・六五〇	二五、五五三	一〇二、七〇三	一四、九八七	三三、三八九	一七、二二〇	二二六、五〇九
	震災	五五、八六四・〇〇〇	二四、一三八	六三、二九〇・九四〇	九五六	二、六八六	七八五	二、六六三	五三三	一一、二四八
同十四年度	普通	二、一〇三、一九六・〇〇〇	三四七、四八〇	二、〇七三、三五八・九九五	二四、六〇〇	八五、六四九	二三、九四九	二九、二八三	一七、六〇三	二七二、三〇一
	震災	—	—	八、〇三七・三二〇	—	一四三	—	一四一	二一二	一、二七七
計	普通	六、六三三、一六七・五〇〇	七、五九七、五〇六	二五、二一八、〇一四・七〇八	二、七九八、三三五	一、七一五、二八四	六六、四〇五	六一六、五〇五	一〇四、一五八	三、二四二、三三九
	震災	一〇四、六九五・〇〇〇	四三、四七三	九八、七二〇・七〇〇	一、〇五六	五、〇八〇	一、〇六〇	四、一四三	七六六	一八、六一五

二　府縣累年耕地整理補助金豫算額、同國庫補助額、補助金交付決算額竝終了工事費額調

年度／區分		補助金豫算額	國庫補助額	補助金交付決算額	終了工事費額
明治四十一年度		?	六二、九二〇	一二八、六九三・三〇一	五三二、五五三・八二一
同四十二年度		?	八七、二〇一	一八四、三八五・一五三	一、〇五一、五五四・二八一
同四十三年度		?	一〇三、八四六	二七七、三五七・五七三	一、六三九、三三五・七九八
同四十四年度		?	九三、六七五	四一一、三七八・六五六	二、三三七、三八六・四九八
大正元年度		?	七八、四四四	五一〇、六九四・六六二	三、二七三、〇三四・二六九
同二年度		?	四七、〇〇一	五九五、七八六・三一九	四、三一一、八九二・八二九
同三年度		?	四七、一八六	五三六、〇五二・九六〇	四、三九九、六二四・八五八
同四年度		?	六四、八三六	六一一、八〇八・一八〇	四、二七九、六七六・六五四
同五年度		?	五九、一九三	四八三、〇一二・三〇〇	三、三四二、一〇七・六四四
同六年度			七五、七五二	五二六、四六三・四七〇	三、六八三、三六〇・四五一
同七年度		?	七〇、二九六	五四四、七一八・六七〇	三、〇五八、七七二・三五五
同八年度		?	一一六、〇四一	一、二七七、一一四・九九〇	七、八六二、三七〇・五二一
同九年度		?	一〇四、二九七	一、五八五、三七九・七二〇	一〇、五二四、一八五・一二四
同十年度		?	六三、三二五	一、六二二、九九九・七九〇	一〇、七七八、六一二・二四〇
同十一年度		?	五八、六一四	一、八一八、五一四・一四〇	一〇、八五三、九九一・五〇五
同十二年度	普通	一、四六八、九二六・一九〇	六一、八四二	一、五〇三、五八二・三四〇	一二、二五一、四三九・六八一
	震災	八七一、七〇一・〇〇〇	六〇八、五〇〇	五九五、五八七・八五〇	一、一二一、四五〇・一四〇
同十三年度	普通	一、八六六、一七五・〇〇〇	七〇、八四二	一、八八一、二五九・七八〇	一三、九八七、二八八・四四四
	震災	一、〇九二、〇二六・〇〇〇	九一四、〇五三	一、一六三、五五三・〇〇〇	三、三八五、七一二・九五〇
同十四年度	普通	二、八五三、六九〇・〇〇〇	九〇、二七〇	二、二五九、五四七・九九〇	一六、二五六、九六八・四九七
	震災	—	—	二一九、〇八〇・〇〇〇	一、七三七、三八八・三九五
計	普通	六、一八八、七九一・一九〇	一、三五五、四八一	一六、七五八、七四九・九九二	一二四、四二四、一四五・四五八
	震災	一、九六三、七二七・〇〇〇	一、五二二、五五三	一、九七八、二三〇・八五〇	六、二四四、五五一・四八五

第四　耕地整理事業資金

各年度耕地整理事業低利資金（大藏省預金部ヨリ融通）供給決定額ヲ示セハ左ノ如シ

年度	金額
明治四十三年度	四、〇二三、〇九〇円
同四十四年度	三、六一三、八六〇 同
大正元年度	三、三八二、二三〇 同
同二年度	一、九五二、五〇〇 同
同三年度	— 同
同四年度	三、二三八、九七〇 同
同五年度	六、一四〇、一三七 同
同六年度	六、二五四、五一六 昭
同七年度	八、六二五、二二〇 同
同八年度	七、〇〇三、六〇〇 同

備考　一、大正十二年度中ニハ震災復舊用低利資金百九十七萬五千圓ヲ含ム
二、震災復舊資金ハ復興貯蓄債券收入金ニ依ル資金ナリ

尚昭和二年度ニ於テ災害耕地復舊低利資金トシテ大藏省預金部ヨリ融通シタルモノ左ノ如シ

潮害復舊資金	長崎縣	二、〇五二、九三四円
	熊本縣	二、四四七、〇六六
	計	四、五〇〇、〇〇〇
旱害竝水害復舊資金	千葉縣	二四〇、〇〇〇（旱害復舊資金ノミ）
	宮崎縣	二六〇、〇〇〇
	計	五〇〇、〇〇〇

次ニ日本勸業銀行ノ耕地整理事業資金（貸付タル資金現在高ヲ示セハ次ノ如シ

年度	資金種別	直接貸付 口數	直接貸付 金額	代理（昭和元年十二月末日現在） 口數	代理（昭和元年十二月末日現在） 金額
大正九年度	普通資金	二〇一一	二九、三五七、二一三円	一〇七	三、〇四六、三八五円
同十年度	地方資金（低利資金）	三、三一〇	三三、〇〇〇、三九一	八	一〇、五〇〇
同十一年度	計	五、二三一	五三、三五七、六〇三	一一五	三、〇五六、八八五
同十二年度				四四九	四、二四八
同十三年度				四四九	二、四二一、九二六円
同十四年度				二、七九九	一二、九七七、九三六
昭和元年度				—	—
同二年度				—	—

第五　農用機械ノ利用奨勵

開墾ニ當リ牽曳機、拔根機等ヲ用フルトキハ効程ノ進捗スルハ固ヨリ費用ノ輕減著シク之ヲ人畜ノ勞役ニ恃ツモノニ比シテ其ノ間大差アリ農林省ニ於テハ大正七年八月牽曳機及之ニ附帶スル各種農具、拔根機等ヲ購入スルノ議ヲ進メ相當豫算ヲ計上シ大正八年度ヨリ本機械ノ利用奨勵ヲ開始セリ今其ノ利用狀況ヲ示セハ左ノ如シ

一　牽曳機ノ貸與

年度	臺數	作業地區數	作業面積 梨起	耙耨掛除芥	計	溜池築堤作業土積
大正八年度	六	一〇	七二・七町	—	七九・七町	—
同九年度	九	二〇	二四七・九	九七・三	三四五・二	—

二　抜根機ノ貸與

年度	臺數	作業地區數	作業面積				
			犁起	耙摟掛除芥	計	溜池築堤作業土積
同十年度	一四	二〇	九九・一町	一〇九・六町	二〇八・七町	一
同十一年度	一九	二四	二一八・六	三四二・七	五六一・三	一
同十二年度	二三	二五	三三九・〇	二六〇・〇	五九九・〇	一
同十三年度	二七	二九	三二六・六	四七三・七	八〇〇・三	二五〇立米
同十四年度	三八	三〇	二九七・二	二九八・八	五九六・〇	四、六七八
昭和元年度	三五	三五	二二三・一	五五八・一	八三四・七	五、五三八
同二年度（十二月末迄）	三九	三四	二四・〇	一七一・三	三〇〇・四	二、八三七
計	二一〇	二二七	一、九四八・二	二、三一八・五	四、三二五・三	一三、三〇三

三　開墾地用機械購入費補助

年度	府縣數	購入機械臺數	價額	國庫補助額
大正十年度	二	二三	一八、四一五円	八、九八二円
同十一年度	五	六	四、三六四	二、一八二
同十二年度	一	一	一、〇〇〇	五〇〇
同十三年度	—	—	—	—
同十四年度	—	—	—	—
昭和元年度	—	—	—	—
同二年度	一	一	一、一〇〇	五五〇
計	一九	三一	二四、八七九	一二、二一四

年度	臺數	作業地區數
大正八年度	二	一
同九年度	一三	一六
同十年度	三七	三三
同十一年度	五〇	昭和元年度 三八
同十二年度	五七	同二年度 四二
計	一二三	計 二九四

年度	臺數	作業地區數
大正十三年度	五九	四二
同十四年度	五二	三八
昭和元年度	五三	四一
同二年度	五三	四三
計	三七六	二九四

第六　地質、地下水等ノ特種技術指導

一　地下水利用及地質ニ關スル調査

耕地擴張改良事業奬勵ノ爲技術員ヲ置キテ實地ニ就キ地下水ノ利用及地質ニ關スル調査、研究、指導、講話等ヲ擔當セシム今大正七年度ヨリ昭和二年十二月末迄ニ取扱ヒタル件數ヲ一括シテ表示ス

年度	地下水利用調査及指導	貯水池調査	隧道其ノ他水路等ノ調査	其ノ他ノ調査	講話	計
大正七年度	一	四	四	一	二	八
同八年度	二八	四				
同九年度	一三					
同十年度	一一	一	一	一	一	四
同十一年度	一九	四				
同十二年度	一八					
同十三年度	二五〇	一		九	一	二六〇
同十四年度	二七					
昭和元年度	一四	三				
同二年度（十二月末迄）	六二	三	一	三		六八
計	四四三	一五	四	一六	四	四八八

備考　一、大正七年度ノ分ハ土地利用計畫ニ關スルモノニシテ大正七年四月ヨリ大正八年四月迄ノモノヲ示ス
二、大正八年度ノ分ハ同年五月（元開墾課新設）ヨリ同年十二月末迄ノモノヲ示ス
三、其ノ他ノ調査トハ干拓地、地災地等ノ調査ナリ
四、同一箇所ニ就キ調査ト指導トヲ併セ行ヒタルモノ二件トシテ計上セリ
五、昭和二年中ニ取扱ヒタル件ノ梗概ハ地方別調中ニ蒐録ス

二　簡易上水道（農村用水）ニ關スル調査

大正九年以來飲料水、雜用水供給設備ノ參考ニ資センカ爲時々調査員ヲ派遣シテ既設ノ簡易上水道ニ關シ調査セシム今其ノ調査箇所左ノ如シ

兵庫縣有馬郡藍村平野農場　　德島縣三好郡池田町
大阪府豐能郡箕面村箕面公園　　新潟縣三島郡來迎寺村

三　天水利用ニ關スル調査

大正九年以來飲料水供給設備ノ參考ニ資センカ爲時々調査員ヲ派遣シテ既設ノ天水利用設備ニ關シ調査セシム今其ノ調査箇所ヲ示セハ左ノ如シ

東京大島、靖岡縣富士郡大淵村

第七　土地利用計畫

本計畫ニ依リ大正七年度ヨリ昭和二年十二月末迄ニ計畫セル地區數三百四十二、計畫面積三十一萬三千五百六十七町歩ニシテ內計畫書完成セルモノ二百九十一地區、計畫面積二十五萬七千四百四十町歩、目下計畫中ノモノ七地區、計畫面積六千百五十三町歩其ノ他調査ノ結果適當ナル水源ナキモノ、收支償ハサルモノ、河川改修完成セサレハ計畫ヲ立ツル能ハサルモノ及府縣ニ於テ調査ヲ始メタル爲本省ニ於テ計畫ノ必要ナキニ至リタルモノ等計畫ヲ中止セルモノ四十四地區、計畫面積四萬九千九百七十四町歩アリ

年度	計畫書完成セルモノ		計畫中ノモノ		計畫ヲ中止セルモノ		計	
	地區數	計畫面積	地區數	計畫面積	地區數	計畫面積	地區數	計畫面積
大正七年度	四九	三二、四八九町	—	—	—	—		
同八年度	五四	七六、〇九一	—	—	一九	一一、八八七町	六八	四四、三七六町
					二	三、八〇〇	五六	七九、八九一

第七　土地利用計畫

年度	計畫書完成セルモノ		計畫中ノモノ		計畫ヲ中止セルモノ		計	
	地區數	計畫面積	地區數	計畫面積	地區數	計畫面積	地區數	計畫面積
同九年度	三九	三七、六四四町			七	二一、一四三町	四六	五八、七八七町
同十年度	四四	一八、七三七			三	二、五四一	四七	二一、二七八
同十一年度	二〇	五、二四九			二	一、一三八	二二	六、三八七
同十二年度	三〇	三六、三六〇			五	四、一二六	三五	四〇、四八六
同十三年度	三五	三二、七八八			二	三、九二七	三七	三六、七一五
同十四年度	三	一、〇二二			三	五九九	六	一、六二一
昭和元年度	一五	一六、〇九七	七	六、一五三町	一	八一三	一六	一六、九一〇
同二年度	二	九六三	七	六、一五三			九	七、一一六
計	二九一	二五七、四四〇	七	六、一五三	四四	四九、九七四	三四二	三一三、五六七

計畫書完成セルモノニ付テ耕地擴張見込面積及之ニ要スル事業費豫算等ヲ調フルニ計畫面積二十五萬七千四百四十町歩中新ニ田トナルモノ六萬八千二百五十六町歩、畑ヲ變更シテ田トナルモノ二萬九千八町歩、畑ヲ變更シテ田トナルモノ三萬六千六百四十一町歩、合計耕地擴張見込面積十三萬三千九百五町歩ナリ而シテ其ノ事業費豫算ハ二億一千八百二十六萬二千五百十七圓ナリ

年度	地區數	耕地擴張見込面積				事業費	外ニ古田畑面積
		計畫面積	新田	耕地	畑ヲ田ニ變換	計	
大正七年度	四九	三二、四八九町	七、一四九町	四、九三七町	四、五一〇町	一六、五九六町	一〇、五〇八町
同八年度	五四	七六、〇九一	一四、四〇九	九、八〇四	九、八〇四	三三、三四〇	二四、一四一
同九年度	三九	三七、六四四	一二、六二九	三、三七九	四、八七九	二一、三八六	九、五〇七
同十年度	四四	一八、七三七	六、九九八	三、七五一	三、六八三	一〇、八一二	三、三九四
計	一九二	一六五、四九四	四一、一四三	二一、五四一	二二、一三八	一〇四、一四〇	四九、一四六

第八　開墾助成

一　開墾助成出願地區數及面積（助成法施行以來昭和二年十二月末迄ニ本省受付ノ分以下同斷）

大正八年六月一日開墾助成法施行以來各地方ニ開墾事業ヲ企畫スルモノ多ク昭和二年十二月末迄ニ本省ニ到達セル開墾助成ノ出願二千七百五十三地區其ノ開田豫定面積六萬七千二百四十七町歩開畑豫定面積一萬七千四百三十九町歩合計八萬四千六百八十六町歩ヲ算セリ猶此ノ外單ニ水路等主要工事ノミヲ行ヒ未タ之ニ伴フ開田工事ノ出願ナキモノ十三地區アリテ其ノ開田見込面積ヲ右出願ニ加フレハ地區數二千七百六十六開田畑豫定面積八萬七千三百八十五町歩トナリ開田八割ヲ占メ開畑二割ナリ

年度	地區數	計畫面積	新田	耕地	畑ヲ田ニ變換	計	外ニ古田畑面積	事業費
同十一年度	二〇	五、二四九						
同十二年度	三〇	三六、三六〇						
同十三年度	三五	三二、七八八						
同十四年度	三	一、〇二二						
昭和元年度	一五	一六、〇九七						
同二年度（十二月末迄）	二	九六三						
計	二九一	二五七、四四〇	七、一四九町	四、九三七町	四、五一〇町	一六、五九六町	一〇、五〇八町	一六、九三六、五四〇円
同十一年度	一一	一、八六	一四、四〇九	九、八〇四	九、八〇四	三三、三四〇	二四、一四一	五一、五五三、一六三
同十二年度	一八	一八、五一七	一二、六二九	三、三七九	四、八七九	二一、三八六	九、五〇七	三一、三〇四、六九八
同十三年度	六	九、九九八	六、九九八	三、七五一	三、六八三	一〇、八一二	三、三九四	一八、二四三、二三〇
同十四年度	三	三、四	三、四			三、四		五、一〇〇
昭和元年度	二	二、八六	二、八六			二、八六		三、九〇〇
同二年度（十二月末迄）	三	三、七七	三、七七			三、七七		五、一〇〇
計	六八	三五、六五六	三九、〇〇八	一三、九四一	一三、三九四	六六、三四一	三四、一四一	一〇三、九〇五
計	二九一	二五七、四四〇	四六、一五七	二五、八七八	二六、九〇三	一三三、九〇五	五八、三八七	二〇〇、八四六、五四〇

備考　大正十二年度分中ニハ計畫書完成セルモ震災ノ爲燒失シ事業費不詳ノ地區アリ之等ハ從來ノ反當平均ニ依リ事業費ヲ推算シ本表ニ計上セリ

地區數		施行面積		
		開田	開畑	計
二、七五三		六七、二四六・九町	一七、四三九・三町	八四、六八六・二町
一三	單ニ水路等主要工事ノミヲ行ヒ未タ之ニ伴フ開田畑工事ノ出願ナキモノ	二、六九四・一	四・四	二、六九八・五
計 二、七六六		六九、九四一・〇	一七、四四三・七	八七、三八四・七
內震災復舊 一八四		五、〇六四・八	二、七五三・〇	七、八一七・八

備考　單ニ水路等主要工事ノミヲ行フモノノ出願件數ハ三十六件ニ達スルモ內二十七件ハ既ニ之ニ伴フ開田畑ノ出願（見込面積全部ノ出願二十三件一部未出願四件）四十九地區アリ從テ現存件數ハ十三件（全部未出願九件一部未出願四件）ナリ

二　事業主別地區數及面積（震災復舊ノ分ヲ含ム、單ニ水路等主要工事ノミヲ行フモノノ出願件數ハ三十六件ニ達スルモ內二十七件ハ既ニ之ニ伴フ開田畑工事ノ出願ナキモノハ之ヲ含マス以下同斷）

事業主別 ＼ 種別	耕地整理法ニ依ルモノ			地租條例ニ依ルモノ			計		
	地區數	面積		地區數	面積		地區數	面積	
耕地整理組合	二、〇五六	五九、二五七・九	町	一	八八		二、〇五六	五九、二五七・九	町
共同施行	三七九	一〇、一八〇・〇		三三	四、二二四・八	町	四一二	一四、四〇四・八	
一人施行	一九八	四、五九八・四		一二	八九三・七		二一〇	五、四九二・一	
會社	一九	五、五三三・七		一	五、一七六・一		二〇	一〇、七〇九・八	
公共團體	九一	四、九八二・九		二	二、〇〇一・八		九三	六、九八四・七	
其ノ他ノ團體	一〇	一三二・三		一	六・〇		一一	一三八・三	
計	二、七五三	八四、六八六・二		一五四	一二、三〇二・四		二、九〇七	九六、九八八・六	

三　施行面積別地區數及面積

施行面積	地區數	面積	
五町以上十町未滿	一、一八一	八、二九九・二	町
十町以上二十町未滿	七五二	一〇、二三六・二	
二十町以上三十町未滿	二七七	六、六一九・〇	
三十町以上五十町未滿	二一九	八、一八六・四	
五十町以上百町未滿	一七一	一一、七〇二・三	
百町以上二百町未滿	一〇一	一四、二一二・〇	
二百町以上五百町未滿	三九	一一、六七三・七	
五百町以上千町未滿	八	五、五六三・〇	
千町以上	五	八、一九四・四	
計	二、七五三	八四、六八六・二	

四　出願（本省受付）年度別地區數及面積

年度	地區數	施行面積						
		開田		開畑		計		
大正八年度	四四三	一六、六六九・二	町	二、一〇一・四	町	一八、七七〇・六	町	
同九年度	三三九	七、一五三・四		二、六五七・一		九、八一〇・五		

第八　開墾助成

年度	地區數	施行面積 開田	施行面積 開畑	施行面積 計
同十年度	三四八	一〇、三〇二・一町	三、六六三・三	一三、九六五・四町
同十一年度	三四九	五、八五五・七	一、三一六・〇	七、一七七・一
同十二年度	二二三	四、四九四・四	八二二・八	五、三一七・二
同十三年度	三〇〇	七、三〇六・一	一、五〇五・五	八、八一一・六
同十四年度	五六	一、〇四三・九	八五・六	一、一二九・五
同十四年度	二九四	五、三四九・一	一、六二六・五	六、九七五・六
同十四年度	七九	一、七五六・九	六九九・六	二、四五六・五
昭和元年度	二四四	六、六一一・八	二、三五二・五	八、九六四・三
昭和元年度	一八	一、四四二・九	一、四三四・一	二、八七七・〇
同二年度	二一三	三、四〇二・九	一、三九四・一	四、七九七・〇
同二年度	三一	八二一・一	五三三・七	一、三五四・八
計	二、七五三	六七、二四六・九	一七、四三九・三	八四、六八六・二
計	一八四	五、〇六四・八	二、七五三・〇	七、八一七・八

五　起工年度別地區數及面積

年度	地區數	施行面積 開田	施行面積 開畑	施行面積 計
大正八年度	五五九	一九、四二七・九町	二、九六一・二町	二二、三八九・一町
同九年度	二九二	六、六九六・一	二、二七二・六	八、九六八・七
同十年度	三七四	九、七〇一・二	三、五二七・四	一三、二二八・六
同十一年度	三二一	六、二二一・五	一、一三九・八	七、三六一・三
同十二年度	二三七	四、〇三六・五	八〇二・八	四、八三九・三
同十三年度	三四〇	九、九七六・〇	二、八八一・九	一二、八五七・九
同十四年度	二五七	四、二一一・三	一、六七六・三	五、八八七・六
昭和元年度	二五六	五、六五〇・四	一、四六三・五	七、一一三・九
同二年度	一一七	一、三二六・〇	七一三・八	二、〇三九・八
計	二、七五三	六七、二四六・九	一七、四三九・三	八四、六八六・二

六　助成金交付開始年度別地區數及面積

年度	地區數	施行面積 開田	施行面積 開畑	施行面積 計
大正八年度	一七一	五、四〇一・六町	一、〇二三・七町	六、四二五・三町
同九年度	四五五	一五、一七九・三	二、三九八・七	一七、五七八・〇
同十年度	三〇二	七、五五三・八	二、四六五・一	一〇、〇一八・九
同十一年度	四〇四	九、二八八・七	三、二一七・九	一二、五〇六・六
同十二年度	二七二	五、八一五・三	一、〇一三・〇	六、八二八・三
同十三年度	三三五	八、七九〇・〇	一、六四九・九	一〇、四三九・九
同十四年度	二九九	六、一一七・七	二、三八一・〇	八、四九八・七
昭和元年度	二三二	五、三〇九・五	一、八八五・一	七、一九四・六
同二年度	二四四	三、四八〇・二	一、〇五四・六	四、五三四・八

年度	地區數	施行面積 開田	施行面積 開畑	施行面積 計
昭和三年度	三九	三一〇・八町	三五〇・三町	六六一・一町
計	二、七五三	六七、二四六・九	一七、四三九・三	八四、六八六・二

七　開墾助成指令狀況（昭和二年十二月末迄ニ指令ヲ了セル分）

以上ノ出願地區中昭和二年十二月末迄ニ開墾助成ノ指令ヲ了セルモノヲ調フルニ其ノ地區數二千六百、開田豫定面積六萬二千九百十二町歩、開畑面積一萬六千三百四十三町歩、合計七萬九千二百五十五町歩ニシテ目下益指令事務ノ進捗ヲ圖リ續々指令ヲ發シツツアリ今各年度ニ於ケル指令狀況ヲ示セハ左ノ如シ

年度	地區數	施行面積 開田	施行面積 開畑	施行面積 計
大正八年度	二三二	六、三六〇・八町	一、二七一・〇町	七、六三一・八町
同九年度	四四一	一〇、五五八・二	二、五六一・九	一三、一二〇・一
同十年度	二六九	九、〇〇七・三	二、〇一一・三	一一、〇一八・六
同十一年度	二五六	四、三四五・二	一、〇三八・六	五、三八三・八
同十二年度	二八六	七、八九六・九	一、〇六七・二	八、九六四・一
同十三年度	三二三	五、四八八・一	二、三五八・七	七、八四六・八
	四三	六三〇・三	二五・四	六五五・七
同十四年度	二三三	六、六五九・一	一、六二六・二	八、二八五・三
	四五	六六八・八	六五一・一	一、三一九・九
昭和元年度	二六八	五、七九一・六	二、六八七・八	八、四七九・四
	二四	一、三一三・五	一、一八二・八	二、四九六・三
同二年度（十二月末迄）	二九二	六、八〇四・三	一、七二〇・三	八、五二四・六
	六八	二、〇五九・八	八八二・四	二、九四二・二
計	二、六〇〇	六二、九一一・五	一六、三四三・〇	七九、二五四・五
	一八〇	四、六七二・四	二、七四一・七	七、四一四・一

八　開墾助成成功面積

開墾助成ニ依ル成功面積ハ昭和二年十二月末現在ニ於テ開田三萬四千三百二十五町歩、開畑九千三百九十九町歩、合計四萬三千七百二十四町歩ナルモ本調ハ農林省ニ報告アリタルモノニシテ實際成功面積ハ之以上ニ達セルモノトス今各年度ニ於ケル成功狀況ヲ示セハ左ノ如シ

年度	開田面積	開畑面積	計
大正八年度	二五三・二町	八一・〇町	三三四・二町
同九年度	三、六四一・〇	五五三・二	四、一八四・二
同十年度	二、四五一・九	一、〇四九・四	三、五〇一・三
同十一年度	四、二六二・〇	一、三二八・四	五、五九〇・四
同十二年度	四、一七七・七	八九〇・九	五、〇六八・六
同十三年度	四、三八八・〇	一、七四七・〇	六、一三五・〇
	内震災復舊 三九四・九	—	三九四・九
大正十四年度	三、七八九・四町	七八五・五町	四、五七四・九町
	内震災復舊 四〇四・二	二一・三	四二五・五
昭和元年度	九、〇七三・二	一、九八三・〇	一一、〇五六・二
	内震災復舊 八六五・一	一、〇一〇・九	一、八七六・〇
同二年度	二、二八八・七	九九〇・七	三、二七九・四
	内震災復舊 七六・〇	八・二	八四・二
計	三四、三二五・一	九、三九九・一	四三、七二四・二
	内震災復舊 一、七四〇・二	一、〇四〇・四	二、七八〇・六

第九　大規模開墾計畫

大規模ノ開墾地ハ容易ニ開發ノ實行ヲ見ルニ至ラス現ニ五百町歩以上ノ集團地ノミニシテ放置セラルルモノ四十萬町歩ニ近キ狀況ナルヲ以テ先ツ之カ開發ノ設計計畫ヲ樹ツルヲ急務ナリトシ昭和二年度ヨリ大規模開墾計畫ヲ實施スルコトトナリタリ之カ施行ノ結果昭和二年中各府縣ニ於ケル開墾見込地一團地五百町歩以上ニシテ事業實行ニ對スル地元ノ氣運進ミタル爲各府縣ヨリ計畫申請ノ地區ハ合計四十四地區開墾見込面積十萬千五百四十町歩ニ達セリ而シテ本年度計畫ニ着手セルモノハ宮崎縣川南原、京都府巨椋池千葉縣印旛沼、手賀沼、福島縣矢吹原及青森縣三本木原ノ五地區見込面積二萬八千五百一町歩ニシテ孰レモ目下計畫中ニ屬ス

第十　開墾地移住奬勵

一　開墾地移住奬勵金國庫補助

大正九年七月三萬圓ノ豫算ヲ以テ開墾地移住奬勵制度ヲ設ケ各府縣ト協力シテ移住者ノ家屋建築ニ對シ相當奬勵金ヲ交付シ來リタルカ各府縣ノ此ノ施設ニ對スル要求ハ遂年增加シ來リタルヲ以テ大正十三年度ニハ豫算ヲ增額シテ八萬圓トナシタルモ大正十四年度ハ財政緊縮ノ爲七萬二千圓ニ減額シ昭和元年度ニハ二十萬圓ニ增額シ昭和二年度ニハ三十一萬一千一百圓トナレリ（十二月末迄）ニ於ケル國庫補助申請額ハ十一萬三千二百三十七圓家屋建築豫定戸數六百三十四戸及共同建造物七棟ニ達シ既ニ申請通補助金ヲ交付シタルモ尙年度末迄ニハ國庫補助金十九萬八千五百六十三圓ヲ交付スル豫定ナリ

年次	國庫補助申請								奬勵金交付認可			
	家屋			共同建造物					家屋		共同建造物	
	金額	建築豫定戸數	金額	建築豫定棟數	金額	建築豫定戸數	金額	建築豫定棟數	金額	家屋戸數	金額	共同建造物棟數
	円		円		円		円		円		円	
大正九年度	四四三、〇〇〇	四三六	—	—	—	—	—	—	二九三、〇〇〇	一七九	—	—
同十年度	四七三、九七〇	四一〇	—	—	—	—	—	—	三一、〇八七	三〇八	—	—
同十一年度	五三、四五七〇	四六七	—	—	—	—	—	—	三六、四四七五	三九三	—	—
同十二年度	四八、四九〇五	四八六	—	—	—	—	—	—	四八、四九〇五	四三九	—	—
同十三年度	九〇、〇〇〇	六二八	—	—	—	—	—	—	九〇、〇〇〇	六二八	—	—
同十四年度	七三、〇〇〇	六〇五	—	—	—	—	—	—	七三、〇〇〇	六〇五	—	—
昭和元年度	二〇〇、〇七〇〇	一、一四三	八、八四八、〇〇	二四	—	—	—	—	一九一、五一〇〇	一、一〇六	八、四九〇〇	二四
同二年度（十二月末迄）	一一〇、二〇〇	六三四	三、〇三七〇	七	—	—	—	—	一一〇、二〇〇	六三四	三、〇三七〇	七
計	六六五、九一四五	四、八〇八	一一、八五五〇	三一	—	—	—	—	六一〇、七三五〇	四、四一八	一一、五三七〇	三一

備考　一、國庫補助額ト國庫豫算ト一致セサルハ他費目ヨリ流用シタルモノアルニ依ル
二、大正十三年度國庫補助金額中ニハ鳥取縣ニ於テ前年度ノ四戸分ニ對シ增額補助セルモノヲ含ム
三、國庫補助ヲ受クル建築豫定戸數ト奬勵金交付認可戸數ト差異アルハ翌年度ニ繰越シテ認可シタルモノアルニ依ル而シテ目下續々認可シツツアリ

二　開墾地移住紹介

大正十年六月實施シタル開墾地移住紹介ニ依リ昭和二年十二月末迄ニ取扱タル移住者ヲ要スル開墾地ハ八件ナリ今其ノ開墾地名及移住者募集戸數ヲ示セハ左ノ如シ

第十二　開墾地移住奬勵

開墾地名	移住者募集戸數
長野縣南安曇郡小倉村外六箇村開墾組合	二一〇
岐阜縣可兒郡小泉村第一耕地整理組合	一〇
鹿兒島縣熊毛郡南種子村摺久保耕地整理組合	二〇
福島縣西白河郡關平村吉子川村滑津村聯合耕地整理組合	一八〇
大分縣直入郡阿蘇野村、井手下耕地整理組合	一五
福島縣相馬郡中村町新沼浦干拓耕地整理組合	四四
同　縣同　郡福浦村井田川浦干拓耕地整理組合	四〇
長崎縣北高來郡小長井村長里耕地整理組合	五五

三　開墾地移住者ニ對スル汽車電車汽船ノ特別取扱方ニ依ル運賃割引證配布數

大正十一年二月ヨリ昭和二年十二月末マテニ農林省ヨリ地方廳ニ配布シタル運賃割引證ノ數左ノ如シ

年次	府縣	北海道	計
大正十一年	一七、八五〇	三〇	一七、八八〇
同　十二年	二〇〇	—	二〇〇
同　十三年	二〇〇	—	二〇〇
計	一八、二五〇	三〇	一八、二八〇
同　十四年	六、五〇七	—	六、五〇七
昭和元年	一八、八三六	—	一八、八三六
同　二年	五三〇	—	五三〇
計	二五、八七三	—	二五、八七三

備考　大正十三年迄ノ分ハ元農商務省發行ノ割引ナリシカ大正十四年ヨリ鐵道省發行ノモノト取替配布シタリ

第十一　開墾地利用ニ關スル試驗及奬勵成績

一　開墾地ニ適スル陸稻栽培ノ奬勵

農林省農事試驗場奥羽試驗地及熊本縣立農事試驗場ニ於テ陸稻ノ品種試驗ノ結果成績良好ト認メタル品種ハ之ヲ開墾地ニ配布シテ試作セシメタリ今其ノ配布狀況ヲ示セハ左ノ如シ

年次	奥羽試驗地			熊本縣立農事試驗場			計		
	品種數	配布箇所	配布量	品種數	配布箇所	配布量	品種數	配布箇所	配布量
大正十年	一二	一〇	報告ナシ	—	—	—	一二	一二	—
同　十一年	一五	一二	石 ・六四六	五	八	石 ・一四〇	二〇	二〇	石 ・七八六
同　十二年	一四	六二	一・三三五	一二	七二	一・五〇二	二六	一三四	二・八三七
同　十三年	一二	二五	・八四五	一四	二〇	・四四二	二六	四五	一・二八七
同　十四年	一〇	一七	・九四九	一九	二一	一・四三四	二九	三八	二・三八三
昭和元年	一〇	二五	一・〇三〇	一六	二四	一・六五三	二六	四九	二・六八三
同　二年	七	二二	一・一七〇	一六	二二	一・八八〇	二三	四四	三・〇五〇

備考　大正十二年迄ハ農林省ヨリ直接開墾地ニ配布シタルヲ以テ本表中ノ配布箇所ハ其ノ開墾地數ヲ示シタレ共大正十三年ヨリハ府縣ニ對シ配布シタルヲ

以テ其ノ配布府縣數ヲ掲ケタリ

而シテ昭和二年ニ配布セル種子ノ昭和元年ニ於ケル奥羽試驗地及熊本縣農事試驗場ノ試驗成績ヲ示セハ左ノ如シ

奥羽試驗地ノ分

（收量ハ籾米ヲ以テ示ス）

品種名	原種名	粳糯	出穗期	成熟期	草丈	芒ノ有無多少	稃色	耐旱性	反當收量	前五ヶ年平均收量
陸羽二號	赤毛	粳	八、二四日	九、一七日	三・一二尺	長芒	淡褐	強	一・二四三石	一・七二一石
同 九號	夜ノ雪	糯	九、八	一〇、一八	三・〇九	同	黑紫	中	一・一五〇	一・八〇三
同 一三號	秋田在來種	同	九、八	一〇、二八	二・七六	稀短毛	黃	中ノ強	〇・七二六	一・九七六
同 一七號	同	同	九、四	一〇、二五	二・九八	同	同	同	一・二五三	二・〇三八
同 一九號	凱旋糯	同	九、五	一〇、二五	二・八九	同	同	同	一・二四五	一・七八五
同 二〇號	同	同	九、四	一〇、二〇	二・八八	同	同	同	一・三一六	一・九〇八
同 二九號	吉林	粳	八、一三	九、一〇	二・八七	長芒	濃赤褐	強	〇・六七四	一・〇七五

備考　本年度ハ生育初期ニ於テ著シク乾燥ナリシ爲メ發芽生育不良ニシテ出穗後ノ收量減少セリ

熊本縣農事試驗場ノ分

（收量ハ玄米ヲ以テ示ス）

品種名	取寄先	粳糯	出穗期	草丈	芒ノ長短多少	稃色	耐旱性	反當收量	大正十四年ノ收量
陸稻二號	元九州支場	粳	九、六日	二・八〇尺	極少短	濃褐	最強	〇・六三九石	〇・五六二石
おいらん	宮崎同	糯	八、二九	三・〇二	少短	灰褐	同	〇・九二六	〇・八七五
九州	德島同	糯	八、二九	三・一二	同	褐	同	一・〇二三	一・〇〇〇
孝之助	宮崎同	糯	九、三	三・三五	多中	同	同	〇・九八三	一・一二七

長柄早生	群馬	八、二八	少短	淡褐	同	〇・五五七	一・〇七九
茨城	同	八、三三	中中	同	強	〇・六六八	〇・九二三
戰捷 埼玉	同	八、三三	少短	同	同	〇・六二八	〇・八四〇
千葉	同	八、三三	中中	同	同	〇・六六六	〇・九四一
戰捷 穗兵庫	同	八、二四	少短	同	同	〇・五二一	〇・九六〇
てれんず 千葉	同	八、二五	同	同	同	〇・三七八	〇・六三〇
段二石 助埼玉	同	八、二五	中短	同	同	〇・四六八	〇・四八九
年 千葉	同	八、二一	少短	同	同	〇・七二三	〇・九二一
豐凱旋糯 埼玉	糯	八、一八	稀短	同	同	〇・一二六	〇・三〇〇
凱旋糯 茨城	同	八、一六	極稀短	褐	最強	〇・一七〇	〇・三一〇
北海道糯 千葉	同	九、一	同	淡褐	強	〇・三七七	〇・五四四
岡子糯 山口	同	八、三二	同	同	同	〇・四七〇	〇・五一一

備考　反當收量少ナキハ本試驗地ノ地味劣等ニシテ加フルニ地下水面（九〇尺）極メテ旱害甚タシキニ依ル

二一　開墾地甘藷栽培ノ奬勵

從來開墾事業ノ企畫ハ開田八割開畑二割ノ狀況ヲ示セリ東北地方ノ如キ畑地開墾ノ見込地モ大ナルニ拘ラス其ノ實行少ナキハ種々ノ原因アルハ勿論ナルモ其ノ一ハ適當ナル作物ノ乏シキニアリ故ニ開墾奬勵ノ一手段トシテ曩ニハ陸稻ノ良種育成供給ノ方策ヲ立テ其ノ成績見ルヘキモノアリ引キ續實行中ナルカ大正十三年ヨリ新ニ甘藷栽培ヲ開始シ藷苗供給ノ斡旋及栽培法ノ指導ヲ爲スノ計畫ヲ立テシニ試作希望者ハ大正十三年ニ於テハ東北五縣二十箇所ナリシカ其ノ後年々增加シ昭和二年ニ於テハ東北、北陸、東山諸地方八縣四十箇所ニ達セリ今其ノ概況ヲ示セハ左ノ如シ

第十一　開墾地利用ニ關スル試驗及奬勵成績

備考　昭和二年ノ成績ハ報告未着ノモノ多ク平均收量ヲ算出スルヲ得ス

第十二　耕地擴張見込地

本調査ハ大正二年三月初メテ調査ニ著手シ國有林野ニ付テハ山林局ニ於テ調査シ其ノ他ノ土地及水面ニ付テハ各道府縣ニ於テ

年次	品種名	試作個所	諸苗數	面積	平均收量(反)
大正十三年	千葉赤	二〇	五三、〇〇〇本	三、一八〇㎡	二九〇・〇貫
立四十日	立四十日	二〇	五二、〇〇〇	三、一二〇	三一二・一
同十四年	千葉赤	三二	三七五、〇〇〇	二二、五〇〇	三六〇・二
立四十日	立四十日	二九	四九、〇〇〇	二、九四〇	四二六・五
昭和元年	千葉赤	三三	七三六、一〇〇	四九、〇七〇	三一九・三
立四十日	立四十日	三三	五九、一五〇	三、九四〇	二九六・〇
紅赤	源氏	二	七五、五〇〇	五、〇三〇	二八〇・〇
源氏	太白	一	五七、九〇〇	三、八六〇	二五〇・〇
花魁	千葉赤	一	五〇、〇〇〇	三、三三〇	三三三・〇
千葉赤	花魁	一	一〇、〇〇〇	六七〇	三九〇・〇
立四十日	立四十日	四〇	七七七、〇〇〇	六〇、〇〇〇	
同二年	源氏	三六	一二七、〇〇〇	一〇、〇二〇	
	花魁	三七	一四九、七〇〇	一三、〇二〇	
	千葉赤	一	二二、六〇〇	一、八〇〇	
	立四十日	一	四〇〇	三〇	

調査シタル概略ノ見込ニシテ當時耕地擴張見込地總面積中田トナルモノ八十萬二千町歩、畑トナルモノ百四十二萬七千町歩、合計二百二十二萬九千町歩ナリシカ其ノ後新ニ開墾セラレタル等ノ關係ニ依リ大正七年末現在ノ調査ニ依レハ幾分ノ減少ヲ示シ田トナルモノ七十七萬町歩、畑トナルモノ百二十六萬二千町歩、合計二百三萬二千町歩ナリ之ヲ國土總面積ニ比較スルニ其ノ五分二厘ニ當ル

一　耕地擴張見込地總面積　（大正七年十二月末調査）

區分＼種別	田トナルモノ				畑トナルモノ				合計
	開墾開拓新開地目變換			計	開墾開拓新開地目變換			計	
全國	三三三、一三町			七六九、七九六町	一、三四九、五一五町			一、四五三町	二、〇三二、九五〇町
內譯									
府縣	二九九、四一七	六一、八九七	三七四、七七七		一、四五三	一、八六	一、二六二、一五四		
北海道	三三、七〇五	—	一五三、九六四		五七一、一四四	—	五七一、一四四		七八八、八一三

二　現地目別耕地擴張見込面積　（大正七年十二月末調査）

種別＼豫定地目	田	畑	計
山林	一四〇、〇六四町	四五八、八〇七町	五九八、八七一町
原野	九三、五六九	一六七、六四一	二六一、二一〇
開墾 池沼	五、五三一	一九四	五、七二五

第十二　耕地擴張見込地

種別 / 豫定地目	田	畑	計
其他地目變換	九、五六一町	二、三一四町	一一、八七五町
海面新開	二四八、七二五	六二八、九五六	八七七、六八一
湖沼新開	二二〇、八一三	一、一八六	二二一、九九九
計	四〇、三一一	八、三九六	四八、七〇七
合計	二一、五八六	三、〇五七	二四、六四三
	六一、八九七	一一、四五三	七三、三五〇
	五三一、四三五	六四一、五九五	一、一七三、〇三〇

備考　本調査ニハ國有林野及北海道ヲ含マス

三　所有別耕地擴張見込面積（大正七年十二月末調査）

所有別 / 豫定地目	田	畑	計
御料地	九、一二三町	二二、九四七町	三二、一七〇町
官有地	六三、四三四	一九、〇三一	八二、四六五
公有地	六〇、七三八	一三一、九一五	一九二、六五三
社寺有地	七八五	二、四八三	三、二六八
私有地	三九七、二五五	四六五、二一九	八六二、四七四
計	五三一、四三五	六四一、五九五	一、一七三、〇三〇

備考　本調査ニハ國有林野及北海道ヲ含マス

四　五町歩以上集團地耕地擴張見込面積（大正七年十二月末調査）

面積別 / 種別	箇所數	面積
五町以上十町未滿	一〇、七一一	七一、九六六町
十町以上二十町未滿	五、六七三	七六、三八四
二十町以上三十町未滿	二、五九七	六〇、九六六
三十町以上五十町未滿	二、二〇六	八二、〇一八
五十町以上百町未滿	一、七八八	一二一、八五三
百町以上二百町未滿	一、一三六	一五一、七八九
二百町以上五百町未滿	五四四	一五九、六四二
五百町以上千町未滿	一二五	八三、九九七
千町以上	七八	一三三、八〇九
計	二四、八五七	九四二、四二四

備考　一、本調査ニハ荒地復舊ヲ含ム
二、本調査ニハ國有林野及北海道ヲ含マス

第十三　農業水利改良計畫

本邦ニ於ケル農業水利ノ改良ヲ要スル五百町歩以上ノ集團地ハ五百五十一箇所七十一萬町歩ニシテ昭和二年十二月末迄ニ本省ニ於テ農業水利改良計畫ヲ行ヒタルモノ箇所數七十九面積十四萬三千四百五十八町歩ニ達ス今年末現在ノ狀況ヲ示セハ左ノ如シ

年末現在 ＼ 種別	本省ニ於テ改良計畫ニ着手セルモノ 地區數	面積	內計畫終了セルモノ 地區數	面積	內國庫補助決定セルモノ 地區數	面積
大正九年度	四	二、九七〇町	—	町	—	町
同十年度	一一	一八、三六二	—	—	—	—
同十一年度	二〇	三一、九三八	三	四、五九一	—	—
同十二年度	三四	五五、一七一	一九	三一、八八七	六	一二、一九六
同十三年度	四五	七七、〇三七	三四	五六、三四六	一〇	一八、九四八
同十四年度	五八	九四、三四五	四七	七〇、二二五	一八	三一、六六七
昭和元年度	七一	一二八、六八〇	五六	九三、七二一	三〇	五三、八四八
同二年度	七九	一四三、四五八	六四	一〇五、一八九	三七	七四、六〇三

第十四　用排水幹線改良事業

用排水幹線改良事業補助要項ニ依リ昭和二年度迄ニ補助決定シタル地區數七十七此ノ事業費二千八百九十七萬一千八百六十八圓受益面積十一萬三千二百三十六町歩ニシテ之ニ對スル補助額ハ一千四百四十四萬三千九百五十圓ナリ此ノ外震災復舊ニ依ルモノ地區數九此ノ事業費四百八十九萬八千八百五十九圓受益面積一萬三千二百二十二町歩アリテ之ニ對スル補助額ハ三百二十四萬五千四百八圓ナリ今各年度ニ於ケル補助決定ノ狀況ヲ示セハ左ノ如シ

年度 ＼ 種別	地區數 用水改良ヲ目的ヲスルモノ	地區數 排水改良ヲ目的トスルモノ	地區數 用排水改良ヲ目的トスルモノ	計	事業費	受益面積	補助額
大正十二年度	一（外ニ震災復舊）二	三	二	七	二、七三三、九六八円	一三、五九八町	一、三二五、〇〇〇円
				四	二、一四四、八五九	四、八六六	一、三六二、二〇八
同十三年度	一（外ニ震災復舊）五	四	—	九	二、六一七、〇〇〇	一五、二八四	一、三〇八、五〇〇
		四	一	五	二、七五四、〇〇〇	八、三五六	一、八八三、二〇〇
同十四年度	一〇	六	一	一七	四、七七九、〇〇〇	一六、六六二	二、三八九、五〇〇
昭和元年度	一一	八	三	二二	八、五〇四、〇〇〇	二九、九九九	四、二五二、〇〇〇
同二年度	九	一〇	三	二二	一〇、三三七、九〇〇	三七、六九三	五、一六八、九五〇
計	一（外ニ震災復舊）三七	三一	九	七七	二八、九七一、八六八	一一三、二三六	一四、四四三、九五〇
		七	一	九	四、八九八、八五九	一三、二二二	三、二四五、四〇八

第十五　農業水利狀況及改良見込地

一　灌漑排水狀況

大正十三年五月調査ニ依レハ本邦灌漑田面積ハ三百二萬七千町歩ニシテ其ノ約六割五分ハ河川ニ依リ約二割一分ハ溜池ニヨリ其ノ他ハ泉、井戸、湖沼等ニ依レリ而シテ右灌漑面積中水量潤澤ナルモノ七十七萬八千町歩二割五分七厘、適當ナルモノ百六十七萬一千町歩五割五分二厘、不足ナルモノ五十七萬八千町歩一割九分一厘ニ當レリ

排水ニ付テハ特ニ暗渠明渠閘門等ノ變更廢置、揚水機ノ設置其ノ他ノ設備又ハ工事ヲ行フヲ要スヘキ平時排水不良ナルモノ五十六萬九千町歩田地總面積ニ對スル一割八分七厘、洪水ノ場合ニ於テ一時的浸水ノ被害アルモノ五十一萬四千町歩即チ一割六分七厘ニ當レリ

區分	灌漑水供給ノ狀況 潤澤ナルモノ	適當ナルモノ	不足ナルモノ	計	排水狀況 平本排水不良ナルモノ	洪水ノ場合ニ於テ一時的浸水ノ被害アルモノ
府縣	七四八、五〇五町	一、六〇〇、九一八町	五五七、九五九町	二、九〇七、三八二町	五一三、六四九町	四三四、一三二町

區分		灌漑水供給ノ狀況			排水狀況	
		潤澤ナルモノ	適當ナルモノ	不足ナルモノ	計	平時排水不良ナルモノ	洪水ノ場合ニ於テ一時的浸水ノ被害アルモノ
北海道		二九、五六六町	七〇、三八一町	二〇、二一町	一二〇、一五八町	五五、三三町	八〇、一九三町
計		七七八、〇七一	一、六七一、二九九	五七八、一七〇	三、〇二七、五四〇	五六八、九八一	五一四、三四

又田面積中一毛作田地ハ總面積ノ約六割ヲ占メ其ノ一毛作田地中灌漑排水上ノ關係ノ爲二毛作ヲ行ハサルモノ六十九萬三千町歩アリテ之カ用水不足ニ依ルモノ十三萬六千町歩田面積ノ四分四厘、排水不良ニ依ルモノ五十五萬七千町歩即チ一割五分一厘ニ當レリ而シテ此ノ水利關係ヲ改良シタル場合ニ於テハ二毛作ヲ施行シ得ル見込ノ面積四十七萬五千町歩ニシテ其ノ他ハ氣候勞力等ノ關係ヨリ二毛作ヲ施行シ得サルモノナリ

二　耕地整理施行見込地

開墾、埋立干拓見込地ヲ除キタル耕地整理施行見込地ハ大正十三年五月調査ニ依レハ地區數一萬八千其ノ面積百三十六萬町歩ナリ之ヲ面積ノ廣狹ニ區別シテ示セハ左ノ如シ

種別	地區數	田	畑	計
五十町歩未滿	一一、三二〇	二五七、九一〇町	四八、九一一町	三〇六、八二一町
五十町歩以上百町歩未滿	四、〇六二	二三六、一二八	三三、七八五	二六九、九一三
百町歩以上五百町歩未滿	二、三二七	三五二、六八〇	二七、六六六	三八〇、三四六
五百町歩以上	三一九	三三一、三六一	四四、九一〇	三七六、二七一

計	一八、〇二八	一、一八五、〇一二	一七五、一三〇	一、三六〇、一四一

備考　一、計ノ內譯ト一致セサルハ內譯ニ於テ區分不明ナルモノヲ除キタルカ爲ナリ
二、本調査ニハ北海道ヲ含マス

三　農業水利改良ヲ要スル三百町歩以上集團地

灌漑排水上改良ヲ要スル三百町歩以上ノ集團地ハ昭和二年四月調査ニ依レハ八百七十三地區其ノ面積八十二萬七千七百十二町歩アリ之ヲ集團地ノ廣狹ニ區別シテ示セハ左ノ如シ

區分		三百町歩以上五百町歩未滿		五百町歩以上千町歩未滿		千町歩以上五千町歩未滿		五千町歩以上		計	
		地區數	面積	地區數	面積	地區數	面積	地區數	面積	地區數	面積
府縣		三一〇	一二三、九六五町	三〇五	二〇一、〇九八町	一二	七七、六五〇町	八三八	七八三、一五五町		
北海道		一二	四三七九	一二	七、六九八	一三、四五一		三五	四四、五五七		
計		三二二	一二七、三四四	三一六	二〇八、七九六	一四	九一、一〇一	八七三	八二七、七二三		

備考　北海道ハ大正十三年五月調査ノモノナリ

之ヲ用排水不良狀況ニ區別シテ示セハ左ノ如シ

區分		排水不良ナルモノ			用水不足ナルモノ			用排水不良ナルモノ			計		
		地區數	面積		地區數	面積		地區數	面積		地區數	面積	
府縣		三一二	三一六、一五七町		三三九	二七七、八〇四町		一九七	一八九、一九四町		八三八	七八三、一五五町	
北海道		三五	四四、五五七		—	—		—	—		三五	四四、五五七	
計		三四七	三六〇、七一四		三三九	二七七、八〇四		一九七	一八九、一九四		八七三	八二七、七二三	

第十五　農業水利狀況及改良見込地

備考　北海道ハ大正十三年五月調査ノモノナリ

尚右ノ内五百町歩以上ノモノニ付キ用排水不良狀況ヲ示セハ左ノ如シ

區分	排水不良ナルモノ		用水不足ナルモノ		用排水不良ナルモノ		計	
	地區數	面積	地區數	面積	地區數	面積	地區數	面積
府縣	二一〇	二七、二五三町	一八九	三二七、〇四七町	二九	一六三、八九〇町	五三八	六七〇、一九〇町
北海道	三三	四〇、一七八	—	—	—	—	三三	四〇、一七八
計	二三三	三一九、四三一	一八九	三二七、〇四七	二九	一六三、八九〇	五五一	七一〇、三六八

備考の北海道ハ大正十三年五月調査ノモノナリ

第三篇　耕地擴張改良事業地方別狀況

（横組表ト シテ掲ク）

第 三 篇

耕地擴張改良事業地方別狀況

(耕地擴張改良事業要覽第三次)

目　次

第三編　耕地擴張改良事業地方別狀況

頁

第一　耕地整理 …… 2

1　地區數、面積、整理費累年比較 …… 2
2　工事完了地區數、面積累年比較 …… 4
3　換地處分認可濟地區數、面積累年比較 …… 5
4　事業終了地區數、面積累年比較 …… 6
5　大正十五昭和元年中ニ認可又ハ届出アリタル地區數、面積、整理費 …… 7
6　地區數、整理前後面積、整理費明細 …… 8
7　大正十五昭和元年中ニ設立施行認可アリタル地區數、面積明細 …… 10
8　大正十五昭和元年中ニ換地處分認可濟ノ地區數、面積明細 …… 11
9　施行種別地區數、面積 …… 12
10　主要事業種別地區數 …… 14
11　整理費決算額 …… 16
12　整理費借入及償還狀況 …… 17

第二　耕地整理事業資金 …… 18

耕地整理事業資金供給決定額 …… 18

第三　農用機械ノ利用奬勵 …… 19

1　牽曳機ノ貸與 …… 19
2　拔根機ノ貸與 …… 22
3　開墾地用機械購入費補助 …… 23

第四　地下水利用及地質ニ關スル調査 …… 24

1　地下水利用調査ノ梗概 …… 24
2　貯水池調査ノ梗概 …… 26
3　干拓地調査ノ梗概 …… 26
4　地災地調査ノ梗概 …… 26

第五　土地利用計畫 …… 27

土地利用計畫書完成地區狀況 …… 27

第六　開墾助成 …… 28

1　開墾助成出願地區數及面積 …… 28
2　事業主別地區數及面積 …… 30
3　施行面積別地區數及面積 …… 32
4　出願年度別地區數及面積 …… 34
5　起工年度別地區數及面積 …… 36
6　助成金交付開始年度別地區數及面積 …… 38
7　開墾助成指令狀況 …… 40

第七　大規模開墾計畫 …… 40

第八　開墾地移住奬勵 …… 41

1　開墾地移住奬勵金國庫補助 …… 41
2　開墾地移住奬勵金交付指令認可 …… 42
3　昭和二年中開墾地移住奬勵金交付指令認可地區別調 …… 42
4　開墾地移住者ニ對スル汽車電車汽船ノ特別取扱ニ依ル運賃割引證配布數 …… 46

第九　開墾地利用ニ關スル試驗及奬勵 …… 47

1　開墾地ニ適スル陸稻栽培ノ奬勵 …… 47
2　開墾地甘藷栽培ノ奬勵 …… 48

第十　耕地擴張見込地 …… 49

1　耕地擴張見込地總面積 …… 49
2　現地目別耕地擴張見込面積 …… 49
3　所有別耕地擴張見込面積 …… 50
4　五町歩以上集團地耕地擴張見込面積 …… 52

第十一　農業水利改良計畫 …… 54

1　農業水利改良計畫狀況 …… 54
2　農業水利改良計畫地調 …… 54

第十二　用排水幹線改良事業 …… 57

1　用排水幹線改良事業施行狀況 …… 57
2　用排水幹線改良事業地調 …… 57

第十三　農業水利狀況 …… 61

1　田ノ灌漑排水狀況 …… 61
2　田地灌排水關係ノ爲二毛作ヲ行ハサル田面積調 …… 62
3　開墾、埋立、干拓見込地ヲ除キタル耕地整理施行見込地面積調 …… 63
4　農業水利改良ヲ要スル三百町歩以上集團地ノ廣狹別調 …… 64
5　農業水利改良ヲ要スル三百町歩以上集團地ノ用排水不良狀況 …… 65
6　農業水利改良ヲ要スル三百町歩以上五百町歩未滿集團地ノ用排水不良狀況 …… 66
7　農業水利改良ヲ要スル五百町歩以上集團地ノ用排水不良狀況 …… 67

參　考 …… 68

1　各國土地利用狀況 …… 68
2　本邦土地利用狀況 …… 69

1 地区数、面積、整理費累年比較

地方	明治三十三年末			明治三十八年末			明治四十三年末			大正四年末			大正九年末		
	地区数	面積	整理費	地区数	面積	整理費	地区数	面積	整理費	地区数	面積	整理費	地区数	面積	整理費
		町	円	円	町	円		町	円		町	円		町	円
青森	—	—	—	1	24	1,984	7	491	42,615	67	2,640	426,572	123	5,723	1,700,219
岩手	—	—	—	13	1,334	132,693	33	3,088	300,177	74	5,350	698,511	119	15,049	4,971,754
宮城	—	—	—	71	4,096	279,688	206	20,375	1,397,562	335	34,804	3,163,686	406	40,756	4,698,373
秋田	—	—	—	7	469	56,015	64	13,272	2,472,682	150	19,276	4,083,493	214	21,999	6,099,110
山形	—	—	—	18	1,109	95,970	92	15,727	3,227,235	137	23,894	5,402,598	192	30,619	9,560,131
福島	—	—	—	18	1,144	100,300	404	19,011	1,823,557	491	22,618	2,363,295	623	28,336	5,279,238
茨城	1	99	23,058	18	1,099	101,717	56	8,097	1,282,635	95	13,963	2,428,429	137	19,521	6,911,000
栃木	1	12	797	23	676	132,225	95	5,060	769,509	219	10,317	2,035,277	375	18,359	3,968,495
群馬	—	—	—	30	869	130,461	119	4,553	853,076	161	8,278	1,816,967	181	9,335	1,951,396
埼玉	—	—	—	19	1,512	206,808	36	4,790	586,259	93	16,417	2,449,308	124	19,807	3,194,327
千葉	—	—	—	26	3,187	421,996	62	8,907	1,184,975	93	15,543	2,322,223	139	23,104	4,073,078
東京	—	—	—	2	73	7,018	5	333	67,527	14	1,195	346,313	39	2,547	949,773
神奈川	—	—	—	7	510	62,110	16	1,206	197,995	41	3,133	574,288	79	5,427	1,331,916
新潟	—	—	—	49	2,677	314,156	107	8,626	1,064,146	192	22,068	3,762,758	297	26,280	5,860,973
富山	—	—	—	16	704	125,768	48	2,826	599,207	141	7,740	2,742,019	223	10,090	4,462,142
石川	2	38	5,928	38	1,270	199,513	140	6,522	629,228	402	19,809	2,937,296	497	23,408	4,160,336
福井	—	—	—	16	673	176,306	53	1,693	516,964	125	4,541	1,868,341	166	6,235	3,286,917
山梨	—	—	—	—	—	—	17	1,210	145,095	33	1,889	549,572	52	2,359	995,884
長野	—	—	—	19	435	140,936	53	1,933	308,392	144	2,583	908,370	257	6,130	6,971,437
岐阜	—	—	—	4	154	45,878	36	1,679	460,174	92	5,964	2,235,617	133	7,973	5,149,766
静岡	3	82	14,957	23	732	91,991	64	2,414	488,230	160	7,428	2,271,306	225	10,594	3,930,493
愛知	2	443	26,262	15	2,141	649,161	45	8,913	2,535,249	96	14,521	3,650,813	130	17,022	5,092,716
三重	—	—	—	5	248	46,565	41	1,757	453,162	130	6,913	1,815,623	206	11,236	3,460,810
滋賀	—	—	—	4	88	15,318	28	1,034	428,100	100	3,623	1,726,236	140	4,514	2,472,287
京都	3	76	16,420	9	223	55,901	46	1,612	513,931	127	3,590	1,713,262	296	6,206	4,729,139
大阪	—	—	—	1	28	5,000	12	385	118,826	53	1,994	541,949	71	3,804	1,182,164
兵庫	—	—	—	10	225	30,717	57	2,643	666,975	130	6,093	3,185,717	258	9,556	7,685,716
奈良	—	—	—	—	—	—	1	16	3,656	30	752	250,284	108	3,479	994,363
和歌山	—	—	—	—	—	—	10	194	42,960	50	1,739	363,900	112	2,239	1,103,303
鳥取	2	67	4,189	6	375	30,900	32	3,010	253,532	118	9,122	1,022,008	245	15,816	7,221,038
島根	—	—	—	34	446	89,372	110	1,625	347,660	326	3,426	859,970	604	7,291	2,639,101
岡山	—	—	—	5	185	60,669	54	1,497	881,421	147	5,339	2,887,534	297	9,813	5,282,186
広島	—	—	—	6	138	40,042	39	796	267,902	186	4,515	1,914,727	307	7,155	4,579,549
山口	—	—	—	84	726	244,073	208	2,606	750,385	434	9,737	2,882,651	566	14,454	4,494,167
徳島	—	—	—	—	—	—	3	178	70,983	36	2,382	805,741	52	2,669	1,035,358
香川	—	—	—	1	25	5,925	16	353	170,201	48	1,854	848,302	84	4,278	2,025,739
愛媛	—	—	—	1	3	691	49	1,833	518,141	97	4,960	1,599,991	140	7,666	2,580,106
高知	—	—	—	—	—	—	10	168	54,598	65	2,772	1,160,140	106	5,099	2,063,595
福岡	—	—	—	33	1,075	478,723	305	11,372	8,456,349	492	17,972	10,682,317	698	25,103	14,578,544
佐賀	1	10	257	12	278	54,884	101	2,728	965,143	186	4,704	2,079,635	255	6,244	4,853,429
長崎	—	—	—	2	32	9,014	63	596	319,723	198	2,942	1,550,217	233	3,425	2,060,058
熊本	—	—	—	26	436	159,883	133	3,205	1,014,319	263	6,336	2,211,109	334	8,053	3,060,889
大分	—	—	—	7	97	29,212	54	2,169	694,481	117	8,262	4,019,703	205	10,741	6,103,872
宮崎	—	—	—	3	29	5,580	46	2,853	292,903	207	11,915	1,435,794	300	14,309	2,179,027
鹿児島	—	—	—	5	212	26,263	186	2,853	1,378,701	335	21,516	3,831,664	464	24,303	4,882,357
沖縄	—	—	—	—	—	—	—	—	—	—	—	—	22	703	100,215
計	15	827	91,868	682	29,757	4,861,426	3,382	189,998	49,586,541	7,240	405,899	98,435,526	10,840	558,738	185,978,486

備考 本調ハ地方庁報告ニ依ル(以下同篇)

整理費累年比較

大正十二年末			大正十三年末			大正十四年末			昭和元年末			大正十五年中昭和元年中変更増加 △印減		
地区数	面積	整理費	地区数	面積	整理費	地区数	面積	整理費	地区数	面積	整理費	地区数	面積	整理費
	町	円		町	円		町	円		町	円		町	円
159	7,233	2,449,499	170	7,717	2,886,963	193	8,494	3,634,089	218	9,044	4,009,771	—	—	—
190	15,993	6,252,813	208	16,678	6,704,185	229	16,954	9,806,540	240	19,538	11,389,950	—	△ 1	210,914
466	42,240	5,674,055	473	42,349	5,726,969	483	44,031	6,269,124	500	45,899	6,824,276	—	13	75,516
275	25,074	7,786,190	291	26,004	8,466,372	304	27,240	8,962,998	325	29,903	10,926,125	—	143	565,311
214	32,912	11,056,378	227	33,909	12,470,104	238	34,562	13,561,021	247	35,543	16,092,533	—	△ 199	△173,647
697	31,228	6,629,328	718	33,372	4,167,233	771	36,384	8,973,516	796	37,259	9,586,386	—	23	110,636
172	21,657	9,976,064	177	21,848	10,316,013	183	22,036	11,129,886	192	22,397	11,609,257	—	58	336,794
473	21,163	5,458,628	487	21,646	5,975,917	513	22,796	7,180,283	546	23,717	7,579,179	△ 1	133	36,493
196	11,280	2,764,389	201	11,399	2,841,726	211	11,995	3,205,881	216	13,883	4,076,646	—	—	3,271
135	22,165	3,800,363	138	22,287	3,892,425	150	21,823	4,156,513	159	22,164	4,512,734	—	60	169,549
177	25,557	4,997,925	230	28,585	6,099,154	266	29,810	7,170,938	284	31,301	8,032,330	—	—	304,235
70	4,10	2,308,156	80	4,633	3,001,478	89	5,874	4,034,202	95	6,588	4,565,674	—	—	—
116	6,900	3,450,254	179	12,576	26,076,284	229	17,142	8,914,942	251	18,923	11,359,137	—	△ 18	1,133,173
360	34,270	11,653,916	376	35,213	13,324,982	393	36,379	14,459,331	419	40,034	16,196,051	—	△ 31	510,644
268	11,730	5,968,157	277	12,768	6,971,763	292	15,966	8,882,890	302	16,877	9,687,354	—	—	257,386
595	26,772	6,308,552	604	27,343	6,858,976	615	27,977	7,180,311	633	28,702	7,640,213	—	40	215,172
200	7,161	4,346,412	209	7,362	4,528,854	218	7,627	4,857,840	228	7,972	5,158,993	—	△ 2	24,149
68	2,965	1,598,088	82	3,654	2,159,288	95	4,881	2,590,088	101	5,118	2,766,118	—	△ 11	24,530
283	7,607	8,042,325	289	8,592	8,221,237	302	9,292	8,447,609	313	10,178	8,975,744	△ 1	△ 8	288,877
168	9,854	7,571,520	174	10,193	7,824,062	180	10,558	8,054,708	190	10,787	8,174,024	—	△ 91	6,208
281	13,660	6,096,064	350	15,581	7,155,191	368	17,008	9,286,911	383	19,064	10,616,941	△ 1	3	271,239
182	19,839	7,558,354	206	22,015	9,470,567	225	23,588	11,245,165	257	25,400	12,584,232	—	86	133,292
244	16,113	7,312,916	250	16,553	7,475,188	256	16,720	7,520,089	274	18,172	9,684,707	△ 1	△ 22	△ 23,791
165	5,387	3,743,514	181	5,839	3,787,302	192	6,482	4,113,864	206	7,023	4,464,934	—	△ 20	12,680
328	7,075	5,785,021	338	7,858	6,417,362	372	8,990	7,573,405	379	9,704	8,352,773	—	45	173,864
87	4,782	1,385,262	96	5,368	1,950,512	118	6,841	2,919,620	128	7,278	3,121,686	△ 1	△ 79	△ 22,924
306	11,624	11,275,234	322	12,285	12,382,152	393	15,032	14,809,384	409	15,264	15,408,293	—	△ 2	301,009
165	5,790	1,648,414	181	6,731	1,925,694	212	7,886	2,441,911	222	8,178	2,612,220	△ 1	△ 83	△ 59,945
146	2,720	1,555,110	159	2,930	1,675,781	167	2,980	1,759,851	178	3,103	1,916,851	—	—	—
269	16,913	8,923,731	284	17,354	10,557,583	288	17,499	10,848,014	291	17,492	10,880,919	—	△ 34	6,447
820	8,920	4,019,793	845	9,092	4,164,100	867	9,363	4,292,290	899	9,746	4,790,861	△ 1	△ 7	80,624
375	11,878	7,378,228	405	13,372	6,367,848	524	15,617	10,704,621	535	16,253	10,689,808	—	△ 170	△454,339
394	10,959	8,398,776	426	12,457	9,530,587	450	14,140	10,639,735	466	14,574	10,979,121	—	△ 12	21,979
625	17,937	8,537,224	665	19,159	9,131,674	691	19,949	9,645,805	722	21,096	10,371,879	—	△ 82	34,324
66	2,944	1,530,308	73	2,999	1,613,978	101	3,496	1,792,012	107	3,662	1,947,510	—	4	67,228
112	4,782	2,393,910	131	4,999	2,639,812	154	5,527	2,926,852	174	5,730	3,208,949	—	9	26,720
167	10,430	3,876,151	185	12,837	5,608,208	219	13,704	5,888,388	223	13,970	5,978,760	—	172	16,056
312	7,705	6,815,455	319	8,340	7,230,893	334	8,851	7,684,456	392	10,052	8,459,709	△ 2	△ 199	△ 45,672
847	32,676	20,962,189	883	34,069	22,523,104	909	34,736	23,777,061	947	35,650	25,540,935	—	25	184,730
308	9,690	7,080,148	322	10,024	7,396,181	341	10,818	8,596,536	355	11,291	10,206,850	△ 6	△ 261	△ 6,607
277	3,940	3,276,948	297	4,205	3,938,788	306	4,268	4,132,939	325	5,311	5,081,295	—	96	350,172
383	12,911	11,113,405	491	13,439	11,660,454	416	14,433	12,100,357	432	14,768	12,370,924	—	—	—
256	12,165	8,205,268	262	12,131	8,439,265	269	12,180	8,663,026	285	12,570	10,629,041	—	△ 18	324,653
355	15,289	2,964,729	369	15,673	3,455,031	378	15,867	3,726,960	393	15,998	3,874,704	—	—	—
548	26,582	6,494,927	579	31,375	7,139,492	616	32,413	7,649,568	657	33,279	8,202,318	—	—	—
26	768	132,725	28	942	192,391	35	1,366	582,938	41	1,445	680,395	—	—	—
13,326	661,344	276,277,716	14,147	705,755	308,363,123	15,155	751,575	346,794,468	15,935	791,900	381,818,510	△ 15	△ 440	5,490,950

2　工事完了地區數、面積累年比較

地方	明治三十三年末		明治三十八年末		明治四十三年末		大正四年末		大正九年末		大正十二年末		大正十三年末		大正十四年末		昭和元年末	
	地區數	面積	地區數	面積	地區數	面積	地區數	面積	地區數	面積	地區數	面積	地區數	面積	地區數	面積	地區數	面積
		町		町		町		町		町		町		町		町		町
青森	—	—	—	—	5	202	24	912	72	2,319	85	2,638	90	2,705	97	3,056	105	3,514
岩手	—	—	—	—	7	627	23	1,875	33	1,940	54	2,092	56	2,222	57	2,260	59	2,371
宮城	—	—	45	2,161	155	11,751	303	30.027	344	34,040	395	34,779	402	34,942	421	35,615	436	36,308
秋田	—	—	—	—	6	351	27	3,876	103	10,613	154	16,882	181	17,802	190	18,096	200	18,488
山形	—	—	—	—	28	1,896	65	5,463	104	12,004	115	14,659	120	15,671	122	15,698	130	16,291
福島	—	—	—	—	65	2,690	322	15,520	421	19,432	454	20,831	479	21,887	491	22,215	509	22,796
茨城	—	—	2	40	12	663	38	2,263	70	5,881	86	7,889	93	8,829	96	9,559	100	9,701
栃木	—	—	2	46	11	593	131	4,518	268	10,228	359	13,789	369	14,651	384	15,515	405	16,778
群馬	—	—	25	541	109	3,812	151	5,994	162	6,875	175	9,045	179	9,198	181	9,261	185	10,976
埼玉	—	—	1	231	18	1,465	61	5,843	105	18,910	120	17,965	122	17,971	124	17,986	127	18,001
千葉	—	—	3	189	14	1,107	34	3,273	66	7,529	89	9,359	94	9,574	107	10,301	119	10.809
東京	—	—	1	42	5	70	9	317	18	540	29	982	35	1,319	39	1,384	44	1,618
神奈川	—	—	4	358	12	666	29	1,537	38	2,340	59	3,594	68	3,903	71	4,209	78	4,322
新潟	—	—	8	211	43	2,299	97	7,324	195	14,412	237	19,304	254	19,499	267	20,479	288	21,286
富山	—	—	2	38	9	278	22	954	55	1,729	85	2,582	93	2,980	101	3,219	106	3,378
石川	—	—	1	25	9	217	72	2,782	160	7,415	257	12,044	284	13,379	316	14,977	348	16,152
福井	—	—	1	10	6	98	15	287	44	1,035	63	1,499	66	1,770	70	1,831	76	1,945
山梨	—	—	—	—	2	27	21	729	31	1,185	40	1,373	41	1,384	43	1,411	46	1,434
長野	—	—	—	—	19	264	87	1,297	153	2,654	200	3,216	223	3,706	228	3,829	248	5,268
岐阜	—	—	—	—	5	160	19	932	38	2,005	79	4,084	87	4,779	91	5,045	100	5,591
静岡	—	—	12	436	25	821	76	1,993	189	5,197	228	6,178	238	6,907	246	7,175	259	7,778
愛知	—	—	1	167	7	348	32	2,934	53	4,735	79	7,253	92	7,856	103	8,458	109	8,771
三重	—	—	1	19	11	290	43	1,050	91	2,338	98	3,150	109	3,562	118	3,667	133	4,135
滋賀	—	—	2	49	6	124	33	621	68	1,860	80	2,277	84	2,376	87	2,425	93	2,606
京都	—	—	3	58	15	284	43	955	65	1,379	74	1,588	75	1,600	78	1,674	87	1,947
大阪	—	—	—	—	4	195	25	647	38	1,312	49	1,654	54	1,750	66	2,267	74	2,641
兵庫	—	—	—	—	9	305	52	1,825	99	2,870	138	4,012	153	4,379	168	4,657	190	4,936
奈良	—	—	—	—	—	—	14	175	33	707	50	1,223	54	1,363	60	1,572	66	1,796
和歌山	—	—	—	—	3	83	21	399	43	1,106	59	1,374	67	1,551	84	1,764	88	1,818
鳥取	1	33	4	146	12	528	48	2,125	75	3,904	135	5,916	127	5,637	132	5,976	142	6,407
島根	—	—	7	61	65	697	169	1,667	248	2,676	326	3,389	357	3,942	380	4,096	397	4,342
岡山	—	—	—	—	4	27	39	999	110	2,545	176	3,724	196	3,996	239	4,456	273	5,186
広島	—	—	1	19	19	356	68	903	135	2,236	176	3,147	180	3,460	194	3,858	204	4,170
山口	—	—	58	572	150	1,541	308	4,522	404	7,175	463	8,473	490	9,197	518	9,878	542	10,452
徳島	—	—	—	—	—	—	18	1,019	33	1,816	39	1,922	41	1,930	42	1,931	46	1,996
香川	—	—	—	—	5	59	24	462	43	1,307	50	1,425	53	1,596	57	1,652	60	1,682
愛媛	—	—	—	—	19	349	60	2,425	89	4,089	116	5,245	117	5,277	123	5,787	135	6,300
高知	—	—	—	—	4	46	28	577	40	1,556	71	1,706	83	1,764	92	1,932	102	2,129
福岡	—	—	—	—	184	3,277	363	8,123	538	14,930	629	18,096	684	20,041	718	21,253	751	22,300
佐賀	—	—	1	19	21	496	51	1,224	109	2,523	132	3,016	135	3,134	141	3,189	154	3,874
長崎	—	—	—	—	43	347	101	1,363	127	1,615	136	1,755	141	1,768	142	1,775	146	1,809
熊本	—	—	2	7	91	2,225	208	4,706	259	5,566	276	6,704	291	7,370	310	8,186	321	8,773
大分	—	—	2	37	10	176	43	843	112	2,276	141	2,843	151	3,947	154	4,105	164	4,307
宮崎	—	—	2	14	9	241	128	6,443	241	10,437	267	11,051	285	11,402	296	11,592	304	11,774
鹿児島	—	—	2	84	42	994	269	6,796	438	10,967	542	13,748	571	14,338	599	14,802	628	15,368
沖縄	—	—	—	—	—	—	—	—	15	305	17	361	17	361	18	368	18	368
計	1	33	198	5,578	1,298	43,074	3,844	150,519	6,175	258,513	7,682	319,938	8,181	338,685	8,661	354,441	9,195	374,632

3　換地處分認可濟地區數、面積累年比較

地方	明治三十三年末		明治三十八年末		明治四十三年末		大正四年末		大正九年末		大正十二年末		大正十三年末		大正十四年末		昭和元年末	
	地區數	面積	地區數	面積	地區數	面積	地區數	面積	地區數	面積	地區數	面積	地區數	面積	地區數	面積	地區數	面積
		町		町		町		町		町		町		町		町		町
青森	—	—	—	—	2	116	14	566	20	1,062	33	1,495	38	1,562	45	1,913	53	2,371
岩手	—	—	—	—	3	402	20	1,648	23	1,837	33	1,885	33	1,885	36	2,070	37	2,156
宮城	—	—	19	886	90	6,399	275	26,814	332	33,653	336	33,697	342	33,897	348	34,006	351	34,020
秋田	—	—	—	—	5	298	9	717	83	9,258	144	16,895	165	17,561	179	17,933	187	18,332
山形	—	—	—	—	23	1,736	56	4,292	103	11,999	112	14,402	116	14,718	118	14,745	123	14,840
福島	—	—	—	—	65	2,690	342	15,520	441	19,432	474	20,831	494	21,386	504	21,699	517	22,237
茨城	—	—	1	13	3	25	27	1,506	69	5,855	82	7,133	87	7,864	88	7,970	93	8,857
栃木	—	—	1	14	2	46	108	3,704	208	7,855	281	10,733	296	11,695	308	12,193	328	13,620
群馬	—	—	25	541	101	3,200	139	4,860	150	5,722	164	7,957	168	8,110	168	8,110	168	8,110
埼玉	—	—	2	54	9	969	48	4,439	94	15,464	106	17,904	113	18,488	115	18,672	115	18,672
千葉	—	—	2	52	11	949	17	1,569	57	5,209	77	8,532	79	8,648	84	8,926	89	9,088
東京	—	—	1	42	1	42	5	158	15	464	27	750	30	812	35	1,014	41	1,164
神奈川	—	—	2	76	11	617	18	1,098	39	2,241	51	3,184	60	3,515	62	3,548	66	3,637
新潟	—	—	8	215	32	1,592	78	5,447	172	13,973	230	20,371	243	21,079	260	22,350	280	23,482
富山	—	—	—	—	2	101	13	490	37	1,129	70	2,058	80	2,239	89	2,539	93	2,735
石川	—	—	1	25	6	188	63	2,733	148	7,706	235	11,884	263	13,260	292	14,655	322	15,941
福井	—	—	—	—	1	18	14	277	38	943	56	1,345	61	1,459	65	1,699	68	1,782
山梨	—	—	—	—	—	—	15	524	24	852	29	881	30	892	31	942	32	956
長野	—	—	—	—	13	153	57	892	133	2,498	199	3,192	217	3,610	226	3,756	241	5,197
岐阜	—	—	—	—	1	26	12	358	38	2,001	78	4,178	86	5,046	90	5,319	99	5,871
静岡	—	—	11	400	22	720	52	1,384	170	4,992	211	5,847	222	7,243	231	7,485	243	8,089
愛知	—	—	—	—	6	345	21	1,627	45	4,257	78	7,306	94	8,087	107	8,774	114	9,184
三重	—	—	1	19	4	173	24	528	68	1,761	85	2,483	97	3,003	109	3,228	127	3,736
滋賀	—	—	—	—	6	98	17	386	44	1,357	64	1,968	68	2,034	71	2,076	74	2,176
京都	—	—	—	—	6	84	24	520	53	1,168	69	1,436	74	1,501	77	1,541	82	1,726
大阪	—	—	—	—	—	—	14	409	23	758	31	1,154	35	1,316	41	1,461	49	1,788
兵庫	—	—	—	—	4	99	41	1,508	80	2,136	116	3,479	121	3,621	137	3,969	154	4,239
奈良	—	—	—	—	—	—	13	160	30	727	44	1,116	45	1,138	47	1,155	49	1,211
和歌山	—	—	—	—	1	44	17	254	28	529	32	701	35	723	36	730	40	784
鳥取	1	33	4	147	8	463	29	1,145	52	2,849	70	4,837	74	4,910	74	4,910	79	5,072
島根	—	—	7	61	47	537	121	1,075	197	2,086	232	2,831	260	2,989	278	3,530	297	3,679
岡山	—	—	—	—	1	4	28	871	59	1,721	67	1,855	78	2,055	84	2'177	94	2,482
広島	—	—	1	19	7	141	31	499	72	1,211	103	1,663	108	1,733	125	2,255	143	3,075
山口	—	—	48	527	96	1,012	227	3,085	337	5,916	416	7,524	450	8,320	473	8,987	496	9,572
徳島	—	—	—	—	—	—	13	717	24	1,597	29	1,784	32	1,809	34	1,816	35	1,882
香川	—	—	—	—	1	26	10	231	20	445	26	656	28	703	34	800	39	821
愛媛	—	—	—	—	11	167	54	2,100	81	3,767	105	4,554	107	4,646	109	4.704	114	5,006
高知	—	—	—	—	—	—	6	113	19	485	23	656	29	748	36	849	42	1,003
福岡	—	—	—	—	23	434	271	5,078	453	11,091	548	14,514	595	15,792	639	17,335	669	18,384
佐賀	—	—	2	28	21	472	39	863	104	2,312	131	3,036	134	3,139	138	3,194	143	3,212
長崎	—	—	—	—	16	108	65	564	87	748	101	829	108	867	112	885	114	901
熊本	—	—	—	—	51	1,364	195	4,463	239	5,213	265	6,496	283	7,092	297	7,617	311	8,482
大分	—	—	1	25	6	72	31	643	112	2,136	133	2,427	140	3,443	145	3,773	155	3,998
宮崎	—	—	1	9	1	9	75	2,998	159	6,840	214	8,433	234	8,899	248	9,137	258	9,346
鹿児島	—	—	1	52	10	226	234	5,663	423	10,449	535	13,503	563	13,937	588	14,621	618	15,249
沖縄	—	—	—	—	—	—	—	—	8	208	11	302	11	302	11	302	11	302
計	1	33	139	3,205	728	26,165	2,982	114,496	5,211	225,912	6,556	290,697	7,026	307,776	7,424	321,370	7,853	338,467

4　事業終了地區數、面積累年比較

地方	明治三十三年末		明治三十八年末		明治四十三年末		大正四年末		大正九年末		大正十二年末		大正十三年末		大正十四年末		昭和元年末	
	地區數	面積	地區數	面積	地區數	面積	地區數	面積	地區數	面積	地區數	面積	地區數	面積	地區數	面積	地區數	面積
		町		町		町		町		町		町		町		町		町
青森	—	—	—	—	—	—	1	26	4	359	5	435	12	627	12	631	12	631
岩手	—	—	—	—	1	2	2	50	4	109	7	450	6	450	11	650	11	650
宮城	—	—	2	94	7	424	53	4,170	128	10,265	194	19,171	201	19,641	234	22,403	240	22,635
秋田	—	—	—	—	—	—	—	—	17	942	39	5,551	55	8,609	74	10,329	87	10,932
山形	—	—	—	—	6	537	30	2,111	69	8,244	84	9,460	85	9,617	91	9,917	97	10,743
福島	—	—	—	—	—	—	12	792	101	4,285	187	8,362	226	9,678	233	10,073	250	10,990
茨城	—	—	1	13	1	13	3	30	14	1,150	26	2,194	28	2,368	30	2,402	34	3,069
栃木	—	—	—	—	—	—	12	277	31	520	65	999	68	1,044	80	1,380	89	1,771
群馬	—	—	17	248	31	294	39	582	101	3,044	107	3,327	108	3,341	108	3,341	108	3,341
埼玉	—	—	1	10	3	150	10	446	33	2,376	61	10,372	66	10,488	72	11,351	77	11,713
千葉	—	—	—	—	2	53	4	98	12	748	17	1,277	17	1,277	21	1,695	23	1,817
東京	—	—	—	—	1	42	1	42	6	143	11	345	11	371	12	383	17	504
神奈川	—	—	1	27	3	45	5	82	12	413	13	418	13	418	14	556	15	565
新潟	—	—	4	166	10	510	30	1,376	80	5,042	119	8,885	154	11,720	177	14,417	205	16,270
富山	—	—	—	—	—	—	2	67	16	638	34	1,172	37	1,234	41	1,313	52	1,468
石川	—	—	—	—	—	—	9	404	81	3,907	147	7,907	175	8,816	206	10,202	236	11,901
福井	—	—	—	—	1	18	2	28	13	282	20	419	25	528	25	528	25	528
山梨	—	—	—	—	—	—	6	89	14	533	21	627	22	748	23	727	24	751
長野	—	—	—	—	—	—	6	65	49	434	124	1,714	146	2,118	156	2,402	165	2,526
岐阜	—	—	—	—	—	—	3	131	11	424	24	1,253	30	1,440	37	2,132	46	2,733
静岡	—	—	—	—	6	89	26	756	66	1,886	98	3,441	109	3,604	130	4,353	141	4,729
愛知	—	—	—	—	—	—	1	90	25	2,176	37	3,327	42	4,019	44	4,055	50	4,579
三重	—	—	1	19	2	45	4	76	13	394	24	929	25	1,096	27	1,128	33	1,326
滋賀	—	—	—	—	1	15	5	67	11	132	17	217	22	293	25	478	28	644
京都	—	—	—	—	2	30	10	273	27	569	36	712	40	822	43	874	47	1,005
大阪	—	—	—	—	—	—	5	115	13	371	21	669	25	778	30	825	36	956
兵庫	—	—	—	—	1	35	14	343	36	1,029	63	1,686	77	2,056	90	2,391	102	2,610
奈良	—	—	—	—	—	—	—	—	10	131	17	433	18	508	20	545	20	545
和歌山	—	—	—	—	—	—	—	—	6	80	11	210	15	282	15	282	16	364
鳥取	1	33	1	33	2	90	5	221	26	1,012	49	1,921	55	2,676	59	2,122	61	2,140
島根	—	—	2	13	7	81	46	380	84	715	119	980	142	1,144	155	1,369	163	1,467
岡山	—	—	—	—	1	4	4	17	14	636	35	1,013	40	1,133	47	1,269	51	1,347
広島	—	—	—	—	—	—	—	—	5	69	12	218	15	235	27	586	28	601
山口	—	—	4	34	8	91	21	322	94	1,027	221	2,618	232	2,768	259	3,248	291	4,024
徳島	—	—	—	—	—	—	—	—	7	519	11	684	11	684	11	684	12	694
香川	—	—	—	—	—	—	2	122	5	166	9	237	10	258	13	385	16	435
愛媛	—	—	—	—	4	28	11	185	24	402	39	1,410	43	1,557	49	2,183	55	2,204
高知	—	—	—	—	—	—	2	14	8	104	13	163	13	163	14	170	17	266
福岡	—	—	—	—	—	—	15	183	85	882	140	2,132	158	2,801	175	3,393	230	4,743
佐賀	—	—	—	—	—	—	2	37	12	264	48	796	52	968	53	998	82	1,615
長崎	—	—	—	—	—	—	22	152	40	360	45	376	48	392	52	423	87	475
熊本	—	—	—	—	—	—	34	761	99	1,979	118	2,403	131	2,631	143	2,836	150	2,941
大分	—	—	—	—	—	—	3	36	9	145	17	209	18	234	20	312	27	418
宮崎	—	—	—	—	—	—	2	117	39	1,416	66	1,908	77	2,061	95	2,941	96	2,942
鹿児島	—	—	—	—	—	—	25	494	211	4,631	331	8,306	354	8,984	378	9,332	399	9,877
沖縄	—	—	—	—	—	—	—	—	—	—	—	—	—	—	—	—	—	—
計	1	33	34	657	100	2,706	489	15,617	1,765	64,953	2,902	121,336	3,256	135,958	3,631	154,104	4,021	168,485

5　大正十五昭和元年中ニ認可又ハ届出アリタル地區數、面積、整理費

地方	設立施行認可			工事完了		換地處分		事業終了	
	地區數	面積	整理費	地區數	面積	地區數	面積	地區數	面積
		町	円		町		町		町
青森	25	550	375,682	8	458	8	458	—	—
岩手	11	2,585	1,372,496	2	111	1	86	—	—
宮城	17	1,855	479,636	15	693	3	14	6	232
秋田	21	2,520	1,397,816	10	392	8	399	13	603
山形	9	1,180	2,705,159	8	593	5	95	6	826
福島	25	852	502,234	18	581	13	538	17	917
茨城	9	303	142,577	4	142	5	887	4	667
栃木	34	788	362,403	21	1,263	20	1,427	9	391
群馬	5	1,888	867,494	4	1,715	—	—	—	—
埼玉	9	281	186,672	3	15	—	—	5	362
千葉	18	1,491	557,157	12	504	5	162	3	156
東京	6	714	531,472	5	234	6	150	5	121
神奈川	22	1,799	1,311,922	7	113	4	89	1	9
新潟	26	3,686	1,226,076	19	689	18	1,091	26	1,793
富山	10	911	547,078	5	159	4	196	11	155
石川	18	685	244,730	32	1,175	30	1,286	30	1,609
福井	10	347	277,094	6	114	3	83	—	—
山梨	6	248	151,500	3	23	1	14	1	24
長野	12	894	238,658	20	1,439	15	1,441	9	124
岐阜	10	320	113,108	9	546	9	552	9	601
静岡	16	2,053	1,058,791	13	603	12	604	11	376
愛知	32	1,726	1,205,775	6	313	7	410	6	524
三重	19	1,474	2,188,409	15	468	18	508	6	198
滋賀	14	561	33,390	6	181	4	127	3	166
京都	7	669	605,504	9	273	5	173	4	131
大阪	11	516	224,990	8	374	8	327	6	131
兵庫	16	234	297,900	22	279	17	270	12	219
奈良	11	375	230,254	6	224	2	56	—	—
和歌山	11	123	157,000	4	54	4	54	1	82
鳥取	3	27	26,458	10	431	5	162	2	18
島根	33	390	417,647	17	246	19	149	8	98
岡山	11	806	439,526	34	739	10	305	4	78
広島	16	446	317,407	10	312	18	820	1	15
山口	31	1,229	691,750	24	574	23	585	32	776
徳島	6	162	88,270	4	65	1	66	1	10
香川	20	194	355,377	3	30	5	21	3	50
愛媛	4	94	74,316	12	513	5	302	6	182
高知	60	1,400	820,925	10	197	6	154	3	96
福岡	38	889	1,579,144	33	1,047	30	1,049	55	1,350
佐賀	20	734	1,616,921	13	685	5	18	29	617
長崎	19	947	598,184	4	34	2	16	2	29
熊本	16	335	270,567	11	587	14	865	7	105
大分	16	408	1,641,362	10	202	10	225	7	106
宮崎	15	131	147,744	8	182	10	209	1	1
鹿児島	41	866	552,750	29	566	30	628	21	545
沖縄	6	79	97,457	—	—	—	—	—	—
計	795	40,765	29,533,092	532	20,129	428	17,071	386	14,493

6　地區數、整理前後

後面積、整理費明細

（昭和元年十二月末現在）

地方	總地區數	田		畑		山林、原野、雜種地		池沼、湖海		其ノ他		道路、溝渠、堤塘、溜池等		計		整理費	反當費用	
		整理前	整理後	整理前	整理後	整理前	整理後	整理前	整理後	整理前	整理後	整理前	整理後	整理前	整理後		整理後田畑面積ニ對スル	整理後總面積ニ對スル
		町	町	町	町	町	町	町	町	町	町	町	町	町	町	円	円	円
青森	128	2,294	6,122	1,154	2,862	5,307	171	3	8	4	22	282	777	9,044	9,962	4,009,771	45	40
岩手	240	7,704	14,074	6,026	3,327	4,980	1,896	3	5	193	175	632	901	19,538	20,378	11,389,950	65	56
宮城	500	30,290	38,842	2,660	3,216	1,684	118	1,256	49	8,223	108	1,786	3,566	45,899	45,899	6,824,276	16	15
秋田	325	22,726	26,167	2,366	1,026	1,446	330	39	24	455	246	2,871	3,451	29,903	31,244	10,926,125	40	35
山形	247	23,486	32,009	6,007	1,997	3,448	692	29	12	503	512	2,070	3,176	35,543	38,398	16,032,533	47	42
福島	796	22,582	26,635	6,270	6,114	1,568	610	597	51	4,335	264	1,997	3,585	37,259	37,259	9,586,386	29	26
茨城	192	12,153	15,859	4,422	4,113	2,553	776	975	44	391	267	1,903	2,402	22,397	23,461	11,609,237	58	49
栃木	546	11,789	18,838	4,999	2,957	4,612	509	13	7	417	350	1,887	1,983	23,717	24,644	7,579,179	35	31
群馬	216	6,214	7,713	4,473	4,498	1,878	639	3	3	391	455	924	1,094	13,883	14,402	4,076,646	33	33
埼玉	159	14,040	14,693	5,776	5,701	689	295	49	46	404	443	1,206	2,081	22,164	23,259	4,512,734	22	19
千葉	284	19,521	21,531	6,329	6,070	2,560	1,809	255	72	534	327	2,102	2,693	31,301	32,502	8,032,330	29	25
東京	95	2,539	2,160	2,725	3,294	274	63	12	4	565	613	473	871	6,588	7,005	4,565,674	84	65
神奈川	251	10,904	11,478	5,148	5,212	974	544	25	25	793	665	1,079	1,434	18,923	19,358	11,359,137	68	69
新潟	419	30,359	37,048	5,991	2,861	1,279	224	304	254	192	186	1,909	3,338	40,034	43,911	16,196,051	41	37
富山	302	12,424	15,787	1,065	554	757	114	16	5	1,578	629	1,037	1,549	16,877	18,638	9,687,354	59	52
石川	633	22,425	26,566	2,760	1,436	744	310	86	74	660	709	2,027	2,708	28,702	31,803	7,640,213	27	24
福井	228	5,057	7,251	1,860	503	274	39	26	11	190	205	565	740	7,972	8,749	5,158,993	66	59
山梨	101	2,318	3,247	1,676	1,171	583	275	11	12	177	86	353	462	5,118	5,253	2,766,118	63	53
長野	313	4,303	7,067	2,874	2,445	2,495	402	19	29	228	172	259	503	10,178	10,618	8,975,144	94	85
岐阜	190	4,536	7,438	2,101	1,542	3,209	1,331	147	146	280	451	514	953	10,787	11,861	8,174,024	91	69
静岡	383	11,938	13,418	2,252	2,782	2,665	1,738	81	105	392	410	1,736	2,227	19,064	20,680	10,616,941	66	51
愛知	257	13,744	16,908	6,256	5,720	2,668	838	677	214	574	609	1,481	2,381	25,400	26,670	12,584,232	56	47
三重	274	13,044	14,474	2,040	2,688	1,608	169	177	152	243	259	1,060	1,544	18,172	19,286	9,684,707	56	50
京都	206	5,183	6,305	734	330	313	61	53	24	372	72	368	462	7,023	7,254	4,464,934	67	62
	379	7,215	8,488	1,077	628	338	184	244	194	249	96	581	822	9,704	10,412	8,352,773	92	80
大阪	128	5,686	6,021	1,016	806	110	65	144	135	74	63	248	353	7,278	7,443	3,121,686	46	42
兵庫	409	9,986	13,086	2,013	780	1,446	178	168	287	888	223	763	1,300	15,264	15,854	15,408,293	111	97
奈良	222	6,806	7,124	489	528	145	71	301	308	26	102	411	471	8,178	8,604	2,612,220	34	30
和歌山	178	2,138	2,335	170	596	556	6	17	16	72	30	150	186	3,103	3,169	1,916,851	65	60
鳥取	291	9,366	10,396	3,441	3,560	3,534	2,529	37	4	53	163	1,961	1,128	17,492	17,780	10,886,919	78	61
島根	899	7,243	8,550	986	502	605	246	6	11	360	138	546	726	9,746	10,173	4,790,861	53	47
岡山	535	11,029	13,788	1,901	453	1,528	858	324	274	476	679	995	1,432	16,253	17,484	10,689,808	75	61
廣島	466	9,879	12,451	1,291	902	1,459	546	212	43	700	420	1,033	1,304	14,574	15,666	10,979,121	82	70
山口	722	14,660	16,399	2,392	1,073	1,708	1,269	480	466	581	594	1,275	1,449	21,096	21,250	10,371,879	59	49
德島	107	1,489	3,230	1,712	180	189	7	70	8	16	15	186	341	3,662	3,781	1,947,510	57	52
香川	174	3,247	4,170	875	487	912	318	48	221	29	24	619	714	5,730	5,934	3,208,949	69	54
愛媛	223	10,470	11,565	1,316	910	515	185	198	250	630	657	841	1,099	13,970	14,666	5,978,760	48	41
高知	392	7,329	7,879	803	579	708	444	65	40	33	40	1,114	1,171	10,052	10,153	8,459,709	100	83
福岡	947	24,008	32,122	7,197	1,306	1,504	202	964	29	492	412	1,755	2,490	35,650	36,564	25,540,935	76	70
佐賀	355	5,510	8,790	2,010	583	951	362	881	39	1,062	64	877	1,453	11,291	11,291	10,206,850	109	90
長崎	325	2,382	4,126	1,055	304	971	466	217	68	447	37	239	314	5,311	5,315	5,081,295	115	96
熊本	432	5,678	13,303	2,165	677	2,593	236	2,229	29	1,322	210	781	1,205	14,768	15,660	12,370,924	88	79
大分	285	3,722	7,790	4,030	1,140	2,147	2,649	75	15	2,010	83	586	893	12,570	12,570	10,629,041	119	85
宮崎	393	9,807	14,642	3,344	1,068	1,697	102	21	6	171	85	958	1,432	15,998	17,335	3,874,704	25	22
鹿兒島	657	20,667	22,796	10,479	7,999	798	77	14	6	139	44	1,182	2,064	33,279	33,986	8,202,318	26	24
沖縄	41	612	605	135	666	588	40	3	2	23	14	84	118	1,445	1,445	680,395	54	47
計	15,935	490,502	621,286	137,861	99,149	73,570	24,993	11,214	3,827	31,947	12,428	46,903	67,346	791,900	829,029	381,818,510	53	46

7 大正十五昭和元年中ニ設立施行認可アリタル地區數、面積、整理費明細

地方	地區數	田		畑		山林、原野、雜種地		池沼、湖海		其ノ他		道路、溝渠、堤塘、溜池等		計		整理費
		整理前	整理後	整理前	整理後	整理前	整理後	整理前	整理後	整理前	整理後	整理前	整理後	整理前	整理後	
		町	町	町	町	町	町	町	町	町	町	町	町	町	町	円
青森	25	253	531	54	19	223	21	3	8	1	—	16	—	550	579	375,682
岩手	11	974	1,810	956	307	550	425	1	—	5	3	99	191	2,585	2,736	1,372,496
宮城	17	1,236	1,699	77	26	178	—	113	13	214	2	37	115	1,855	1,855	479,636
秋田	21	1,926	2,279	215	43	89	2	1	—	4	4	285	454	2,520	2,782	1,397,816
山形	9	84	1,007	446	59	566	19	—	—	3	6	81	239	1,180	1,330	2,705,159
福島	25	366	495	209	205	122	44	1	2	112	14	42	92	852	852	502,234
茨城	9	195	209	35	64	45	7	—	—	—	—	28	36	303	316	142,577
栃木	34	376	614	141	66	187	17	—	—	18	21	66	68	788	788	362,403
群馬	5	1,180	1,226	307	326	372	308	—	—	11	12	18	26	1,888	1,898	867,494
埼玉	9	120	121	107	133	25	1	3	—	5	6	21	25	281	286	186,672
千葉	18	998	1,088	223	221	151	78	3	8	15	17	101	120	1,491	1,532	557,157
東京	6	161	37	400	513	44	9	2	1	56	56	51	118	714	734	531,472
神奈川	22	685	932	815	599	170	123	—	—	49	37	80	138	1,799	1,829	1,311,022
新潟	26	2,425	2,625	867	722	102	67	223	216	17	18	52	124	3,686	3,772	1,226,076
富山	10	731	839	54	90	53	—	3	—	25	29	45	80	911	1,038	547,078
石川	18	607	642	33	43	18	57	6	6	3	3	18	35	685	786	244,730
福井	10	192	277	104	72	10	1	13	—	12	13	16	27	347	390	277,004
山梨	6	155	184	46	25	17	13	—	—	1	1	29	34	248	257	151,500
長野	12	606	650	234	222	31	5	—	—	21	23	2	5	894	905	238,658
岐阜	10	172	209	37	100	92	25	1	1	7	4	11	27	320	366	113,108
静岡	16	1,600	1,581	216	215	18	4	—	—	13	12	206	284	2,053	2,096	1,058,791
愛知	32	1,147	1,364	291	277	179	19	2	1	43	31	64	117	1,726	1,809	1,205,775
三重	19	1,073	1,060	106	227	222	81	15	29	49	76	9	30	1,474	1,503	2,188,409
滋賀	14	488	523	10	4	11	3	1	—	37	17	14	17	561	564	338,390
京都	7	607	642	47	24	2	1	1	4	2	5	10	15	669	691	605,504
大阪	11	442	444	29	33	3	—	26	31	6	1	10	18	516	527	224,990
兵庫	16	197	208	23	15	2	1	2	4	3	5	7	14	234	247	297,900
奈良	11	314	313	21	20	11	10	10	9	2	2	71	22	375	376	230,254
和歌山	11	81	82	2	35	34	—	5	6	—	—	1	1	123	124	157,000
鳥取	3	14	14	1	13	11	—	—	—	—	—	1	2	27	29	26,458
島根	33	321	324	17	61	30	6	—	1	1	1	21	36	390	429	417,947
岡山	11	703	731	27	21	66	33	—	—	8	28	2	4	806	817	439,526
廣島	16	350	393	18	13	19	1	3	9	30	—	26	30	446	446	317,407
山口	31	932	948	78	85	65	13	11	18	25	25	118	134	1,229	1,223	691,750
徳島	6	103	151	49	—	—	—	1	—	1	—	8	11	162	162	88,270
香川	20	82	78	7	90	88	1	4	7	1	1	12	14	194	191	255,377
愛媛	4	52	70	34	30	—	—	1	1	3	3	4	9	94	113	74,316
高知	60	1,130	1,151	85	74	24	12	4	5	1	1	156	158	1,400	1,401	820,925
福岡	38	623	719	95	119	97	10	5	—	26	10	43	66	889	924	1,579,144
佐賀	20	265	594	43	35	66	20	290	5	27	1	43	79	734	734	1,616,921
長崎	19	511	817	194	70	15	2	149	2	13	1	65	56	947	948	598,184
熊本	16	204	283	106	32	2	2	—	—	1	1	22	31	335	349	270,567
大分	16	149	212	115	84	34	52	—	—	92	13	18	47	408	408	1,641,362
宮崎	15	44	98	41	35	31	5	—	—	10	11	5	8	131	157	147,744
鹿兒島	41	757	815	32	14	9	—	6	—	4	8	58	81	866	918	552,750
沖繩	6	3	3	6	61	69	9	—	—	—	4	1	2	79	79	97,457
計	795	25,634	31,092	7,053	5,542	4,153	1,507	909	389	977	526	2,039	3,240	40,765	42,296	29,533,032

8 大正十五昭和元年中ニ換地處分認可濟ノ地區數面積明細

地方	地區數	田		畑		山林、原野、雜種地		池沼、湖海		其ノ他		道路、溝渠、堤塘、溜池等		計	
		整理前	整理後	整理前	整理後	整理前	整理後	整理前	整理後	整理前	整理後	整理前	整理後	整理前	整理後
		町	町	町	町	町	町	町	町	町	町	町	町	町	町
青森	8	134	265	86	156	175	14	—	—	—	1	8	22	403	458
岩手	1	17	78	83	1	—	—	—	—	—	—	3	7	83	86
宮城	3	3	12	3	—	5	—	—	—	2	—	1	2	14	14
秋田	8	184	217	85	67	82	33	—	—	5	7	56	75	412	399
山形	5	22	77	30	3	14	3	—	—	2	3	2	9	70	95
福島	13	283	336	131	118	15	12	—	—	84	14	25	58	538	538
茨城	5	415	573	191	146	137	38	14	19	9	14	77	97	843	887
栃木	20	707	945	439	274	103	26	—	—	27	32	118	150	1,394	1,427
群馬	—	—	—	—	—	—	—	—	—	—	—	—	—	—	—
埼玉	—	—	—	—	—	—	—	—	—	—	—	—	—	—	—
千葉	5	117	131	7	6	10	5	—	—	—	1	14	19	148	162
東京	6	34	71	63	27	14	11	—	—	14	20	11	21	136	150
神奈川	4	39	51	16	26	24	5	1	—	—	1	6	6	86	89
新潟	18	733	942	117	37	31	3	1	1	3	4	72	104	957	1,091
富山	4	137	161	13	5	4	3	—	—	5	7	11	20	170	196
石川	30	872	993	150	98	28	21	1	1	33	41	80	132	1,164	1,286
福井	3	30	70	24	3	12	1	—	—	2	1	3	8	71	83
山梨	1	9	11	—	1	2	1	—	—	—	—	1	1	12	14
長野	15	697	763	552	557	70	12	3	4	79	79	22	26	1,423	1,441
岐阜	9	88	232	64	118	336	156	—	1	5	19	7	26	500	552
静岡	12	470	468	37	39	4	3	—	—	15	19	42	75	568	604
愛知	7	210	231	149	126	14	6	—	—	5	12	21	35	399	410
三重	18	359	374	42	44	27	3	—	6	6	24	33	57	467	508
滋賀	4	59	96	7	9	31	10	—	—	5	2	6	10	108	127
京都	5	135	147	10	6	1	—	1	—	1	1	14	19	162	173
大阪	8	102	130	171	156	3	6	5	2	5	—	20	33	306	327
兵庫	17	170	202	54	30	5	3	1	1	7	8	14	26	251	270
奈良	2	35	35	16	16	—	—	3	3	—	—	2	2	56	59
和歌山	4	4	4	—	45	44	—	—	2	—	—	2	3	50	54
鳥取	5	134	145	2	2	2	1	—	—	—	—	21	14	159	162
島根	19	106	125	16	4	5	3	—	—	—	1	13	16	140	149
岡山	10	141	205	32	7	63	53	—	—	5	9	18	31	259	305
廣島	18	553	638	102	65	33	12	3	6	57	11	59	88	807	820
山口	23	396	381	79	61	38	76	3	3	22	22	34	42	572	585
徳島	1	—	62	62	—	—	—	—	—	1	—	3	4	66	66
香川	5	—	—	—	17	21	3	—	—	—	—	—	1	21	21
愛媛	5	81	106	131	141	15	20	5	5	11	14	10	16	253	302
高知	6	105	125	17	4	13	11	—	—	1	1	8	13	144	154
福岡	30	897	890	69	59	2	7	9	10	11	6	49	77	1,037	1,049
佐賀	5	8	15	6	1	1	—	—	—	2	—	1	2	18	18
長崎	2	5	6	2	9	6	—	—	—	1	—	1	1	15	16
熊本	14	265	675	172	68	2	1	—	1	306	48	62	72	807	865
大分	10	109	187	83	13	2	3	1	—	18	2	12	20	225	225
宮崎	10	147	169	10	16	5	—	—	—	—	—	14	24	176	209
鹿兒島	30	467	539	47	13	3	1	—	—	9	5	38	70	564	628
沖繩	—	—	—	—	—	—	—	—	—	—	—	—	—	—	—
計	428	9,479	11,883	3,350	2,594	1,402	566	51	65	758	429	1,014	1,534	16,054	17,071

9 施行種別

地方	現存 組合 地區數	組合 面積	聯合會 地區數	聯合會 面積	一人及共同施行 地區數	一人及共同施行 面積	舊法ニ依ルモノ 地區數	舊法ニ依ルモノ 面積	計 地區數	計 面積
		町		町		町		町		町
青森	55	3,687	—	—	147	4,591	4	190	206	8,468
岩手	104	15,524	—	—	99	1,078	26	2,326	229	18,928
宮城	162	19,712	—	—	67	765	31	2,734	260	23,211
秋田	179	17,849	—	—	52	653	7	503	238	19,005
山形	126	24,814	—	—	9	185	15	1,001	150	26,000
福島	446	24,035	—	—	63	980	37	1,280	546	26,295
茨城	133	18,460	—	—	11	362	14	1,076	158	19,898
栃木	233	18,804	—	—	166	1,533	58	2,571	457	22,908
群馬	71	9,236	—	—	4	36	33	1,735	108	11,007
埼玉	71	10,087	—	—	4	36	7	1,428	82	11,551
千葉	232	27,509	2	5,023	10	332	19	2,129	261	29,970
東京	64	5,672	—	—	10	172	4	270	78	6,114
神奈川	215	17,107	1	1,054	15	361	6	917	236	18,385
新潟	177	24,671	—	—	34	412	3	206	214	25,289
富山	207	15,096	—	—	36	173	7	349	250	15,618
石川	357	16,049	—	—	18	83	22	675	397	16,807
福井	169	6,347	—	—	8	125	26	992	203	7,464
山梨	63	4,203	—	—	11	135	3	79	77	4,417
長野	101	6,455	—	—	42	1,119	5	141	148	7,715
岐阜	124	8,025	—	—	16	247	4	128	144	8,400
静岡	215	14,369	1	1,680	19	667	8	267	242	15,303
愛知	158	17,625	—	—	35	1,701	14	1,936	207	21,262
三重	161	15,665	1	18	65	1,008	15	293	241	16,966
滋賀	143	5,898	—	—	25	112	10	382	178	6,392
京都	306	8,521	1	216	21	103	5	75	332	8,699
大阪	84	5,950	—	—	8	227	—	—	92	6,177
兵庫	270	11,927	2	246	23	501	14	600	307	13,028
奈良	188	7,782	1	578	14	89	—	—	202	7,871
和歌山	71	2,260	—	—	90	491	1	14	162	2,765
鳥取	199	15,037	—	—	27	133	4	180	230	15,350
島根	287	7,412	1	188	432	672	17	220	736	8,304
岡山	414	13,677	—	—	41	569	29	830	484	15,076
広島	341	14,182	—	—	80	555	17	279	438	15,016
山口	400	16,624	—	—	21	350	10	212	431	17,186
徳島	63	2,611	—	—	31	187	1	99	95	3,197
香川	93	4,789	—	—	60	464	5	79	158	5,332
愛媛	153	11,297	—	—	7	106	8	414	168	11,817
高知	323	9,487	—	—	52	291	—	—	375	9,778
福岡	495	20,651	1	304	35	835	187	9,421	717	30,907
佐賀	218	8,683	—	—	21	261	34	737	273	9,681
長崎	188	4,216	—	—	67	531	13	82	268	4,829
熊本	218	9,719	1	126	48	1,598	16	510	282	11,827
大分	223	11,750	—	—	12	96	23	369	258	12,215
宮崎	283	12,719	—	—	10	218	4	119	297	13,056
鹿児島	228	22,637	—	—	18	335	12	766	258	23,738
沖縄	27	883	—	—	14	562	—	—	41	1,445
計	9,038	570,013	12	9,433	2,098	26,040	778	38,614	11,914	634,667

地區數、面積

（昭和元年十二月末現在）

事業終了 組合 地區數	組合 面積	聯合會 地區數	聯合會 面積	一人及共同施行 地區數	一人及共同施行 面積	舊法ニ依ルモノ 地區數	舊法ニ依ルモノ 面積	計 地區數	計 面積	合計 地區數	合計 面積
	町		町		町		町		町		町
3	340	—	—	7	234	2	57	12	631	218	9,099
4	131	—	—	2	17	5	502	11	650	240	19,578
112	13,205	—	—	8	147	120	9,283	240	22,635	500	45,846
60	9,880	—	—	16	189	11	863	87	10,932	325	29,937
33	5,597	—	—	6	99	58	5,047	97	10,743	247	36,743
228	10,513	—	—	7	74	15	403	250	10,990	796	37,285
17	1,927	—	—	9	966	8	176	34	3,069	192	22,967
32	572	—	—	25	120	32	1,079	89	1,771	546	24,679
18	751	—	—	10	58	80	2,532	108	3,341	216	14,348
50	9,831	—	—	4	25	23	1,857	77	11,713	159	23,264
10	853	—	—	2	15	11	949	23	1,817	284	31,787
12	400	—	—	3	35	2	69	17	504	95	6,618
7	301	—	—	3	47	5	217	15	565	251	18,950
95	10,461	—	—	31	398	79	5,411	205	16,270	419	41,559
26	779	—	—	8	57	18	632	52	1,468	302	17,086
192	10,636	—	—	9	52	35	1,213	236	11,901	633	28,708
11	152	—	—	—	—	14	376	25	528	228	7,992
17	560	—	—	1	4	6	187	24	751	101	5,168
41	1,244	—	—	90	626	34	656	165	2,526	313	10,241
31	2,178	—	—	5	199	10	356	46	2,733	190	11,133
78	2,880	—	—	22	200	41	1,649	141	4,729	383	20,032
29	2,155	—	—	2	8	19	2,416	50	4,579	257	25,841
19	932	—	—	8	60	6	334	33	1,326	274	18,292
13	341	—	—	6	44	9	259	28	644	206	7,036
33	699	—	—	1	3	13	303	47	1,005	379	9,704
26	804	—	—	8	54	2	98	36	956	128	7,133
76	2,006	2	312	5	31	21	573	102	2,610	409	15,638
15	530	—	—	5	15	—	—	20	545	222	8,416
11	285	—	—	3	22	2	57	16	364	178	3,129
43	1,464	—	—	3	6	15	670	61	2,140	291	17,490
61	800	—	—	50	106	52	561	163	1,467	899	9,771
41	704	—	—	2	468	8	175	51	1,347	535	16,423
24	533	—	—	1	3	3	65	28	601	466	15,617
116	2,488	—	—	11	24	164	1,512	291	4,024	722	21,210
12	694	—	—	—	—	—	—	12	694	107	3,891
7	222	—	—	5	53	4	160	16	435	174	5,767
28	1,561	—	—	1	6	26	637	55	2,204	223	14,021
14	237	—	—	2	8	1	21	17	266	392	10,044
119	3,240	—	—	9	58	102	1,445	230	4,743	947	35,650
31	698	—	—	7	13	44	904	82	1,615	355	11,296
30	273	—	—	6	10	21	192	57	475	325	5,304
62	965	—	—	9	58	79	1,918	150	2,941	432	14,768
13	172	—	—	3	17	11	229	27	418	285	12,633
82	2,765	—	—	7	68	7	109	96	2,942	393	15,998
264	5,995	—	—	15	49	120	3,835	399	9,877	657	33,615
—	—	—	—	—	—	—	—	—	—	41	1,445
2,246	113,752	2	312	437	4,746	1,338	49,987	4,021	168,485	15,935	803,152

10 主要事業

地方	開墾		地目變換		埋立		干拓		溜池		伏越		隧道	
青森	(6)	149	(14)	16	—		—		(9)	5	—		(1)	1
岩手	(31)	45	(29)	87	1		—		(14)	6	(4)	2	(2)	3
宮城	(28)	98	(19)	32	(2)	2	—		(9)	61	—		(9)	5
秋田	(16)	45	(16)	22	1		—		(49)	18	—		(5)	3
山形	(25)	48	(14)	50	—		—		(7)	4	—		(13)	—
福島	(25)	66	(20)	80	(1)	—	4		(47)	45	(1)	—	(9)	4
茨城	(26)	27	(1)	5	(4)	10	(4)	—	(8)	14	—	—		—
栃木	(33)	162	(36)	189	—	—	—		—	11	—	1		11
群馬	(24)	29		79	—	—	—		(16)	1	—	—		—
埼玉		15	(3)	—	—	2	—		—	15	—	—		—
千葉	(11)	14	(12)	6	—	1	—		(4)	82	(1)	1	(4)	3
東京		1		5	—	—	—		—	—	—	—	—	—
神奈川	(2)	7	(1)	3	—	1	—		—	1	—	—	(2)	1
新潟	(29)	24	(76)	28	—	—	—		(2)	44	—	—	—	1
富山	(3)	47	(8)	33	(1)	—	—		(47)	4	(4)	—	(5)	—
石川	(22)	40	(21)	22	—	1	6		(1)	33	—	—	—	4
福井	(6)	16	(10)	126	—	2	—		(28)	—	—	—	—	—
山梨	(10)	6	(29)	11	—	—	—		(1)	12	(2)	—	(7)	—
長野	(2)	114	(9)	49	—	—	—		—	49	(1)	—	(2)	—
岐阜	(21)	60	(21)	39	(4)	4	—		(54)	—	(5)	—	(13)	—
静岡	(12)	28	(9)	9	(1)	2	—		(8)	9	(2)	2	(4)	1
愛知	(15)	47	(18)	12	(3)	3	(1)	2	(2)	33	—	—	(1)	—
三重	(11)	75	(5)	8	(1)	4	—	—	(5)	12	(5)	—	(1)	2
滋賀	(28)	18	(22)	23	(4)	1	—	—	(6)	19	—	—	(3)	1
京都	(4)	11	(35)	43	—	2	—	—	(14)	68	—	—	(1)	1
大阪	(1)	12	(1)	13	—	1	—	—	(25)	23	(3)	—	—	1
兵庫	(40)	10	(32)	14	—	—	—	2	(11)	94	(2)	2	(2)	—
奈良		15	(5)	4	—	—	—	—	—	48	—	—	—	1
和歌山		69		6	—	7	—	—	—	43	—	1	—	3
鳥取		33	(6)	7	—	5	—	1	(25)	28	—	—	—	—
島根	(48)	80	(58)	119	(1)	5	—	—	(65)	41	(1)	—	—	—
岡山	(50)	46	(82)	87	—	—	—	1	(41)	216	—	—	—	—
広島	(92)	45	(60)	13	(1)	4	—	2	(30)	127	(1)	1	(3)	—
山口	(37)	37	(53)	63	—	1	—	1	(110)	69	(20)	—	(15)	—
徳島		24	(28)	8	—	5	—	1	—	18	—	—	—	—
香川	(49)	54	(54)	17	—	—	—	—	(9)	65	—	—	(2)	—
愛媛	(6)	4	(13)	10	—	2	—	—	(7)	13	(3)	1	(2)	1
高知	(16)	30	(11)	19	(1)	6	—	—	—	26	(3)	1	—	—
福岡	(15)	25	(14)	363	(2)	30	—	7	(230)	14	(1)	—	—	—
佐賀		25		59	—	—	—	5	—	94	—	1	—	1
長崎	(98)	57	(61)	81	—	2	—	3	(98)	52	(2)	—	(6)	—
熊本	(10)	11	(49)	124	—	—	—	3	(7)	28	(1)	5	(1)	—
大分	(21)	1	(126)	8	—	—	(3)	1	(47)	1	(5)	—	(31)	—
宮崎	(8)	44	(48)	68	—	—	—	—	(12)	4	(4)	—	(27)	—
鹿児島	(1)	15	(2)	26	—	3	—	1	(5)	5	—	—	(4)	—
沖縄	(1)	11	(2)	2	—	—	—	1	(1)	1	—	—	—	—
計	(898)	1,840	(1,170)	2,088	(26)	108	(7)	41	(1,054)	1,556	(71)	18	(173)	48

備考　一地區ニシテ主要工事二種以上アルトキハ其ノ最モ重要ト認ムルモノヲ當該欄ニ掲ケ他ハ之ニ相當スル欄内ニ括弧ヲ附ス當該欄ニ掲ケ他ハ之ニ相當スル欄内ニ括弧ヲ附ス

種別地區數

（昭和元年十二月末現在）

頭首工		排水樋門		揚水機 灌漑用		揚水機 排水用		河川改修		暗渠排水		地下水利用		水害復舊		其ノ他	
(8)	1	—		(2)	3	—		—	4	—		—		—		(23)	20
(6)	14	(1)	4	—	1	—		—	—	10		—		(1)	2	(22)	42
(2)	3	(1)	—	—	23	—		(1)	1	1		—		(2)	34	(5)	14
(4)	1	(1)	—	(18)	6	—		(2)	—	(8)	28	(2)	6	—	—	(10)	26
(8)	1	—		(11)	9	—		—	—	(1)	6	—	—	—	—	(16)	14
(21)	7	(3)	—	(2)	3	—		(4)	1		18	—		—	2		26
(5)	—	(7)	—	(7)	22	(8)	19		4		1	—		—	6	(28)	90
	1		1	—	—	—			1		31	2		—	3		22
	2		—	—	6	—			—		—	(2)		—	7		92
	1		—	(3)	—		5		—		—		3	—	1		117
(8)	29	(3)	1	(7)	29		27		3		1	(1)	2		2	(26)	87
	—		—	—	—		1		5	(1)	1		—		—		75
(3)	6	(4)	1		1		1	(1)	6		3		—		11	(135)	69
	3		—		36		10		17		12		1		10	(58)	235
(4)	1		1	(2)	3		—	(22)	8	(6)	4		—	(10)	68	(5)	51
	—		—	(2)	6		2		41	(1)	6		1	(1)	15		417
(8)	—	(2)	—	(36)	1		—		—		1	(3)	—		9	(7)	14
(8)	3		—	(1)	1		1		—	(7)	5	(3)	3	(5)	42	(1)	7
	4		2	(2)	7		1	(3)	6		39		—	(5)	20	(13)	10
(40)	—	(2)	—	(2)	3		2		—	(6)	2	(6)	1		—	(90)	76
(4)	6	(5)	—	(5)	9	(1)	—	(13)	23	(5)	4		1	(4)	29	(61)	238
	—	(1)	3		5	(1)	6	(1)	16		—	(1)	—	(1)	3	(37)	119
(6)	12	(5)	18	(3)	14		2	(8)	19		12	(1)	—		3	(4)	6
(2)	2	(1)	—	(23)	80		—		3		2	(72)	—		3	(68)	54
(3)	9		—	(2)	10		7	(2)	10		—		1	(1)	114	(1)	67
	3		—		23		1		1		1		3		1		41
(2)	4	(1)	2	(2)	14	(1)	—	(1)	2		—	(2)	1	(1)	70		194
(6)	10		—	(8)	22		—		—	(9)	39	(7)	—		2	(42)	66
	1		—		—		—		3		4		—		10		31
(1)	1		—	(3)	4	(1)	—		2		16		1		103		54
	—	(1)	—	(1)	10	(1)	1	(4)	2	(25)	407		—	(14)	35	(11)	60
	7		3	(4)	15	(1)	—	(2)	3	(6)	14		—		81	(3)	29
(7)	3	(3)	1	(1)	7		2	(9)	18	(55)	167		—		26	(33)	19
	1	(1)	2	(1)	13		—	(17)	10	(40)	380		—	(16)	68	(15)	59
	4		1		27		—		2		—	(2)	—		—	(1)	19
	3	(1)	—		6		—		1		3		—		4		14
(4)	1	(4)	3	(44)	—		—		1	(5)	54	(11)	39		17		77
	8	(2)	7	(1)	5		1		6	(6)	6	(1)	1		184		6
(9)	1		—	(29)	19		—		4	(9)	307		—		20	(13)	103
	—		—		20		2		3		10		3		—		19
(1)	2	(5)	1	(1)	1		—		1	(1)	101		—	(1)	6		19
	1		—	(1)	5		—		—	(10)	110	(1)	—		27		25
	—		—	(1)	—		—		—	(22)	7		—	(15)	—	(15)	—
(32)	2	(2)	—	(2)	—		—	(2)	1	(9)	10		—		—	(71)	242
(3)	—	(4)	—	(3)	—		—	(18)	21		414	(2)	1	(1)	6		165
	—	(1)	10		—		—	(2)	5		—		—		1		9
(225)	158	(61)	61	(233)	469	(14)	91	(112)	254	(232)	2,237	(117)	71	(78)	1,045	(809)	3,272

シテ掲ケタリ

11 整理費決算額（大正十五年 昭和元年）

地方	一箇年間ニ支出シタル費用決算額				創業ヨリ工事完了迄ニ要シタル決算額累年總計				
	地區數	工事費	其他	計	地區數	面積	工事費	其他	計
		円	円	円		町	円	円	円
青森	62	459,079	285,202	744,281	8	458	134,128	70,432	204,560
岩手	—	—	—	—	2	111	49,313	26,590	75,903
宮城	53	316,607	138,163	454,770	15	693	253,019	48,858	301,877
秋田	86	695,100	249,660	914,760	10	392	153,188	50,442	203,630
山形	54	410,229	129,319	539,548	8	593	131,778	32,140	163,918
福島	180	810,740	124,618	935,358	18	581	149,080	38,153	187,233
茨城	62	741,134	118,474	859,608	4	142	85,910	9,325	95,235
栃木	82	385,833	94,904	480,737	21	1,263	4,950	7,606	12,556
群馬	10	50,184	132,096	182,280	—	—	—	—	—
埼玉	85	337,493	111,944	449,437	3	15	3,681	331	4,012
千葉	170	740,519	219,781	960,300	14	660	212,122	18,637	230,759
東京	29	1,368,734	1,550,955	2,919,389	5	234	167,359	57,405	224,764
神奈川	—	—	—	—	—	—	—	—	—
新潟	60	378,952	108,977	437,929	14	1,776	600,745	78,035	678,780
富山	144	431,937	269,407	701,344	5	159	35,197	19,957	55,154
石川	87	356,321	100,477	456,798	30	1,609	280,403	115,364	395,767
福井	91	325,831	61,617	387,448	6	114	36,071	4,321	40,392
山梨	6	71,897	12,941	84,838	3	23	25,758	2,735	28,493
長野	57	549,076	321,699	870,775	20	1,439	276,217	55,914	332,131
岐阜	85	541,020	110,200	651,220	6	546	261,784	61,178	322,962
静岡	227	984,295	443,282	1,427,577	13	603	139,366	72,166	211,532
愛知	113	1,648,657	931,491	2,580,148	9	467	263,173	315,654	578,827
三重	74	347,325	151,574	498,899	15	516	193,363	89,133	282,496
滋賀	119	317,053	298,580	615,633	6	181	160,903	41,739	202,642
京都	63	440,213	38,912	479,125	9	273	63,329	15,701	79,030
大阪	61	394,811	447,284	842,095	8	374	184,265	80,983	265,248
兵庫	234	1,067,652	431,952	1,499,604	22	279	544,746	141,804	686,550
奈良	62	136,832	11,334	148,166	6	224	27,578	9,293	36,871
和歌山	98	74,835	5,238	80,073	4	54	67,936	2,662	70,598
鳥取	66	435,020	93,849	528,869	10	431	302,558	42,392	344,950
島根	58	125,609	21,385	146,994	17	246	105,867	12,785	118,652
岡山	164	1,098,623	287,765	1,386,388	34	730	521,372	95,582	616,954
広島	130	545,794	188,732	734,526	10	312	155,447	18,358	173,805
山口	188	702,560	715,492	1,418,052	24	574	265,668	186,762	452,430
徳島	55	122,566	91,474	214,040	4	72	20,237	2,715	22,952
香川	63	279,866	82,767	362,633	3	30	25,906	1,250	27,156
愛媛	51	426,669	92,341	513,010	12	513	125,856	20,598	146,454
高知	136	552,008	291,279	843,287	10	197	110,540	35,082	145,622
福岡	74	1,004,298	133,871	1,138,169	33	1,047	888,799	55,287	944,086
佐賀	57	766,774	85,197	851,971	13	685	316,806	119,625	436,431
長崎	112	368,939	85,108	454,047	4	34	29,485	30,449	59,934
熊本	32	289,683	97,307	386,990	11	587	231,784	35,755	267,539
大分	75	362,494	439,899	802,393	10	202	213,762	37,648	251,410
宮崎	49	761,110	211,879	972,989	8	182	31,676	3,565	35,241
鹿児島	276	451,402	296,441	747,843	29	566	232,537	57,361	289,898
沖縄	6	55,888	5,180	61,068	—	—	—	—	—
計	4,046	22,695,662	10,119,747	32,815,409	519	20,187	8,083,662	2,221,772	10,305,434

備考 岩手、神奈川ノ二縣ハ報告未濟ニ付除ク

12 整理費借入及償還状況（大正十五年 昭和元年）

地方	前年末現在借入總計		自一月一日至十二月末日 借入總計		自一月一日至十二月末日 償還總計		本年末現在借入總計	
	地區數	金額	地區數	金額	地區數	金額	地區數	金額
		円		円		円		円
青森	54	1,275,312	19	355,850	44	105,516	61	1,525,646
岩手	—	—	—	—	—	—	—	—
宮城	120	1,161,480	24	427,331	85	168,854	101	1,419,957
秋田	45	1,709,611	26	596,000	11	191,369	60	2,114,842
山形	76	3,717,122	19	582,000	63	622,468	75	3,676,654
福島	224	2,243,884	81	648,434	199	428,088	224	2,464,230
茨城	96	5,620,442	28	905,415	77	627,413	96	5,898,444
栃木	292	3,837,314	15	309,300	16	377,166	291	3,769,448
群馬	30	829,045	8	67,685	13	136,201	37	760,529
埼玉	41	1,883,446	23	415,210	42	530,216	50	1,768,440
千葉	155	2,434,521	31	388,022	118	225,091	162	2,597,452
東京	34	589,659	5	230,000	15	103,359	36	716,300
神奈川	—	—	—	—	—	—	—	—
新潟	89	2,133,308	23	525,400	81	287,857	97	2,370,851
富山	123	1,569,444	33	337,079	81	131,777	123	1,774,746
石川	141	494,963	28	213,942	125	117,051	130	591,854
福井	122	1,303,472	20	231,000	106	105,504	118	1,428,968
山梨	28	956,965	32	388,010	40	225,885	52	1,119,090
長野	95	2,583,829	35	772,836	82	258,540	93	3,098,125
岐阜	103	2,573,628	30	221,500	65	205,865	105	2,589,263
静岡	207	2,219,655	23	390,100	40	248,158	217	2,361,597
愛知	92	2,822,324	60	1,767,063	63	934,460	101	3,654,927
三重	3	1,163,612	20	241,010	15	243,090	48	1,161,532
滋賀	78	1,450,023	62	643,950	83	630,120	96	1,463,846
京都	143	577,159	42	522,000	6	63,830	179	1,035,329
大阪	45	794,244	25	864,230	45	338,827	44	1,319,647
兵庫	149	4,201,217	93	1,418,498	110	606,005	131	5,013,710
奈良	56	207,386	15	119,419	54	48,971	55	277,834
和歌山	33	124,875	6	10,000	33	22,889	39	111,986
鳥取	117	1,178,783	12	204,816	31	120,660	129	1,262,939
島根	95	828,597	61	115,852	83	124,085	103	820,564
岡山	165	1,442,590	15	123,800	13	163,409	167	1,402,981
広島	172	1,957,040	72	400,766	117	282,629	151	2,075,177
山口	236	2,360,099	68	553,288	176	368,786	228	2,544,601
徳島	52	506,856	16	80,750	37	98,569	47	489,037
香川	126	756,015	22	269,584	16	228,324	132	797,275
愛媛	121	1,517,251	22	574,643	64	304,351	125	1,787,543
高知	245	3,110,303	56	332,600	40	86,559	261	3,356,344
福岡	288	3,846,180	26	237,955	39	407,259	275	3,676,876
佐賀	169	2,724,585	26	282,200	125	564,618	131	2,442,167
長崎	156	1,382,431	46	444,645	130	227,340	157	1,599,736
熊本	225	2,025,276	9	300,000	209	219,595	227	2,105,681
大分	202	1,982,496	16	902,276	102	328,977	118	2,555,795
宮崎	127	814,628	13	422,000	107	131,355	99	1,105,273
鹿児島	154	1,811,491	26	223,816	101	310,598	158	1,724,709
沖縄	7	24,903	2	9,000	8	6,089	8	27,814
計	5,371	78,747,664	1,334	19,069,875	3,110	11,957,780	5,337	85,859,759

備考 岩手、神奈川ノ二縣ハ報告未濟ニ付除ク

耕地整理事業資金供給決定額

地方	自明治四十三年度至大正七年度計	大正八年度分	大正九年度分	大正十年度分	大正十一年度分	大正十二年度分	大正十三年度分	大正十四年度分	昭和元年度分	昭和二年度分	合計
	円	円	円	円	円	円	円	円	円	円	円
青森	339,600	80,000	50,000	30,000	30,000	40,000	40,000	25,000	153,000	350,000	1,137,600
岩手	406,800	65,000	100,000	300,000	80,000	40,000	40,000	35,000	226,000	655,000	1,947,800
宮城	1,307,147	235,600	150,000	181,700	100,000	50,000	120,000	25,000	157,000	488,000	2,814,447
秋田	1,134,620	262,760	200,000	150,000	80,000	50,000	90,000	35,000	212,000	554,000	2,768,380
山形	1,516,600	120,000	250,000	290,000	100,000	90,000	90,000	187,000	202,000	570,000	3,415,600
福島	853,320	220,000	150,000	200,000	160,000	110,000	125,000	80,000	187,000	420,000	2,505,320
茨城	1,974,675	460,000	259,990	350,000	245,000	180,000	180,000	242,000	310,000	355,000	4,547,665
栃木	1,518,150	303,000	200,000	150,000	90,000	50,000	80,000	65,000	150,000	278,000	2,884,150
群馬	822,800	130,000	120,000	30,000	10,000	30,000	100,000	20,000	55,000	120,000	1,437,800
埼玉	1,135,500	156,000	120,000	200,000	150,000	320,000	20,000	20,000	119,000	250,000	2,510,500
千葉	1,830,930	275,000	120,000	120,000	73,000	270,000	120,000	79,000	232,000	400,000	3,519,930
東京	163,600	10,000	40,000	40,000	20,000	205,000	—	—	20,000	50,000	548,600
神奈川	446,700	50,000	68,000	50,000	30,000	600,000	—	50,000	143,000	345,000	1,782,700
新潟	1,039,212	260,000	220,000	150,000	110,000	70,000	70,000	50,000	264,000	650,000	2,883,212
富山	396,800	115,000	90,000	100,000	163,000	140,000	80,000	70,000	168,000	415,000	1,737,800
石川	434,400	40,000	44,000	80,000	46,000	25,000	40,000	38,000	143,000	230,000	1,120,400
福井	779,500	160,000	130,000	100,000	46,000	35,000	40,000	20,000	59,000	135,000	1,504,500
山梨	335,200	35,000	75,000	30,000	20,000	270,000	20,000	40,000	91,000	250,000	1,166,200
長野	374,500	50,000	330,000	270,000	170,000	325,000	315,000	236,000	312,000	400,000	2,782,500
岐阜	927,900	230,000	205,000	150,000	80,000	50,000	60,000	496,000	155,000	209,000	2,553,900
静岡	1,067,100	222,000	100,000	100,000	70,000	310,000	50,000	20,000	147,000	328,000	2,414,100
愛知	1,449,700	120,000	220,000	75,000	60,000	40,000	70,000	30,000	183,000	282,000	2,529,700
三重	689,500	200,000	100,000	200,000	100,000	90,000	90,000	50,000	134,000	225,000	1,878,500
滋賀	504,300	51,900	30,000	50,000	50,000	25,000	10,000	142,000	100,000	178,000	1,141,200
京都	318,350	50,500	100,000	80,000	48,000	25,600	25,000	40,000	77,000	180,000	943,850
大阪	387,600	150,000	100,000	50,000	15,000	10,000	20,000	15,000	74,000	184,000	1,005,600
兵庫	918,400	112,000	180,900	180,000	265,000	150,000	165,000	224,000	342,000	513,000	3,050,300
奈良	122,800	25,600	20,000	35,000	10,000	10,000	50,000	10,000	49,000	100,000	432,400
和歌山	230,000	30,000	20,000	28,300	7,000	5,000	10,000	10.000	30,000	100,000	470,900
鳥取	601,600	150,000	200,000	140,000	140,000	90,000	120,000	57,000	158,000	232,000	1,888,600
島根	360,670	230,000	48,000	70,000	40,000	40,000	40,000	28,000	104,000	120,000	1,080,670
岡山	964,500	125,000	76,000	90,000	50,000	65,000	70,000	45,000	174,000	400,000	2,059,500
広島	657,200	130,000	130,000	90,000	90,000	50,000	60,000	120,000	239,000	453,000	2,019,200
山口	1,307,500	290,000	160,000	150,000	220,000	155,000	130,000	146,000	174,000	250,000	2,982,500
徳島	759,150	23,240	62,000	50,000	30,000	20,000	90,000	35,000	40,000	110,000	1,216,390
香川	471,900	65,000	50,000	40.000	20,000	20,000	60,000	15,000	37,000	120,000	898,900
愛媛	506,400	160,000	80,000	60,000	50,000	35,000	50,000	30,000	115,000	179,000	1,265,400
高知	413,496	65,000	70,000	150,000	40,000	25,000	25,000	20,000	45,000	140,000	993,496
福岡	1,701.000	290.000	200,000	180,000	160,000	100,000	100,000	90,000	180,000	310,000	3,311,000
佐賀	939,770	112,000	160,000	150,000	80,000	60,000	60,000	140,000	168,000	300,000	2,169,770
長崎	590,300	110,000	62,000	120,000	70,000	25,000	20,000	292,000	276,000	345,000	1,910,300
熊本	1,220,853	430,000	300,000	80,000	70,000	35,000	40,000	40,000	123,000	300,000	2,638,853
大分	1,180,350	290,000	100,000	200,000	300,000	170,000	230,000	352,000	327,000	340,000	3,489,350
宮崎	1,025,430	83,000	60,100	150,000	140,000	65,000	65,000	49,000	138,000	363,000	2,138,530
鹿児島	999,700	231,000	100,000	80,000	50,000	35,000	40,000	82,000	224,000	330,000	2,171,700
沖縄	20,000	—	5,000	10,000	5,000	5,000	5,000	100,000	20,000	50,000	130,000
計	36,146,123	7,003,600	5,655,990	5,600,000	3,983,000	4,610,000	3,325,000	3,905,000	7,036,000	13,547,000	91,802,713

備考 大正十二年度分ノ内東京、神奈川、埼玉、千葉、静岡、山梨ノ一府五縣ニ對シテハ震災復興費用低利資金百九十七萬五千圓ヲ供給セリ

尙此ノ外震災復興資金トシテ復興貯蓄債券收入金ニ依ル資金(利率七分六厘)ヲ大正十三年度ニ於テ東京府二萬圓、神奈川縣七十萬圓、埼玉縣四萬圓、千葉縣十三圓、山梨縣二萬五千圓、計九十一萬五千圓ヲ、大正十四年度ニ於テ神奈川縣ニ五十萬圓ヲ供給セリ

1 牽曳機ノ貸與

昭和二年度中(十二月末迄)ニ於ケル貸與狀況ヲ示セハ次ノ如シ

(イ) 犁起耙耬掛及除芥作業

種別				貸與濟地區	作業面積			現在貸與地區	作業面積		
牽曳機	臺數	農具	臺數		犁起	耙耬掛	除芥		犁起	耙耬掛	除芥
					町	町	町		町	町	町
ベスト型75馬力	1	圓板型圓板起耬深耕犁開墾犁四輪車	5	—	—	—	—	福岡縣 山門郡雨開村	—	—	—
同60馬力	1	圓板犁(2)圓板起耬	3	愛知縣 渥美郡高師村	—	—	—	(在庫)	—	—	—
同30馬力(1號)	1	圓板犁圓板起耬	2	—	—	—	—	青森縣 上北郡七戸町	—	—	—
同(2號)	1	圓板犁圓板起耬	2	—	—	—	—	岩手縣 岩手郡卷堀村	—	—	—
同(4號)	1	圓板犁圓板起耬	2	新潟縣 岩船郡女川村	—	—	—	富山縣 射水郡塚原村	8.8	12.5	—
同(5號)	1	圓板犁圓板起耬	2	—	—	—	—	秋田縣 雄勝郡院內町	(ロ)土工作業欄參照		
同(6號)	1	作溝機除芥機	2	—	—	—	—	愛媛縣 温泉郡小野村	(ロ)同上		
同(7號)	1	圓板犁圓板起耬	2	—	—	—	—	北海道 札幌郡豊平町	—	—	—
同(8號)	1	圓板犁圓板起耬	2	—	—	—	—	兵庫縣 有馬郡中野村	—	—	—
同(9號)	1	圓板犁圓板起耬	2	愛知縣 知多郡旭村	(ロ)土工作業欄參照			愛知縣 渥美郡高師村		—	—
同25馬力	1	圓板犁圓板起耬作溝機均平機播種機肥料散布機農用鑛土機	7	—	—	—	—	福岡縣 山門郡雨開村	—	—	—
ホルト型25馬力(1號)	1	圓板犁圓板起耬	2	福島縣 西白河郡西郷村	20.0	11.2	—	(在庫)	—	—	—
同(2號)	1	均平機作溝機圓板犁板圓起耬	4	—	—	—	—	千葉縣 印旛郡本野村	13.9	59.4	—
同(3號)	1	圓板犁圓板起耬除芥機	3	福島縣 相馬郡中村町	—	—	—	(在庫)	—	—	—
同(4號)	1	圓板犁圓板起耬	2	山形縣 北村山郡常盤村	—	—	—	山形縣 最上郡萩野村	59.1	21.6	—
同(5號)	1	圓板犁均平機	2	—	—	—	—	奈良縣 添上郡櫟本町	(ロ)土工作業欄參照		
同(6號)	1	圓板犁圓板起耬作溝機均平機	4	—	—	—	—	山口縣 吉敷郡名田島村	1.0	31.5	—

種別 牽曳機	臺數	農具	臺數	貸與済地區	作業面積 犁起	耙耨掛	除芥	現在貸與地區	作業面積 犁起	耙耨掛	除芥
同(7號)	1	圓板犁 圓板耙耨 雁木耙耨 除芥機	4	—	—	—	—	宮崎縣　東臼杵郡富高町	6.0	—	5.1
フオルドソン型22馬力(1號)	1	床犁 圓板耙耨	2	山形縣　最上郡戸澤村	—	—	—	山形縣　最上郡萩野村	15.2	35.1	—
同(2號)	1	圓板犁 圓板耙耨	2	茨城縣　西茨城郡宍戸町	—	—	—	(在庫)	—	—	—
同(3號)	1	床犁 圓板耨	2	—	—	—	—	群馬縣　邑樂郡六鄕村	—	—	—
同(4號)	1	圓板犁 圓板耙耨	2	—	—	—	—	鹿兒島高等農林學校	—	—	—
同(5號)	1	圓板犁 圓板耙耨	2	—	—	—	—	九州帝國大學農學部	—	—	—
ビーン型10馬力(1號)	1	圓板犁 圓板耙耨	2	愛知縣　西加茂郡擧母町	—	—	—	(在庫)	—	—	—
同(2號)	1	床犁 圓板耙耨	2	—	—	—	—	岩手縣　和賀郡藤根村	—	—	—
同(3號)	1	圓板犁 圓板耙耨	2	—	—	—	—	福島縣　安積郡富久山村	—	—	—
ビーマン型4馬力(1號)	1	—	—	—	—	—	—	農林省農事試驗場	—	—	—
同(2號)	1	—	—	東京府立農事試驗場	—	—	—	(在庫)	—	—	—
同(3號)	1	—	—	—	—	—	—	愛知縣立農事試驗場	—	—	—
スプライホホール1馬力半(1號)	2	—	—	—	—	—	—	福島縣　白西河郡西鄕村	—	—	—
同(2號)	1	—	—	—	—	—	—	群馬縣　邑樂郡六鄕村	—	—	—
同(3號)	1	—	—	—	—	—	—	岩手縣　和賀郡藤根村	—	—	—
同(4號)	1	—	—	—	—	—	—	愛知縣　西加茂郡擧母町	—	—	—
同(5號)	1	—	—	山形縣　最上郡戸澤村	—	—	—	(在庫)	—	—	—
同(6號)	1	—	—	—	—	—	—	青森縣　下北郡田名部町	—	—	—
同(7號)	1	—	—	—	—	—	—	宮崎縣　兒湯郡川南村	—	—	—
同(8號)	1	—	—	—	—	—	—	福島縣　相馬郡原ノ町	—	—	—
同(9號)	1	—	—	—	—	—	—	茨城縣　西茨城郡宍戸町	—	—	—
計	39	—	—	—	—	—	—		—	—	—

(ロ) 土工作業

地區名	作業種類	使用機械器具	作業期間	業績	備考
秋田縣　雄勝郡院内町	溜池築堤		—	—	—
愛媛縣　温泉郡小野村	同上	30馬力ベスト型牽曳機一臺、フレスノパシフイツク型均平機5尺物1臺マーチン型作溝機5尺物一臺 鎭壓ローラー{混凝土製薄鐵板卷直徑4尺頭長4.5尺重量450貫}	103日	882立坪	—
愛知縣　多郡旭村	溜池築堤	30馬力ベスト型牽曳機一臺 圓板犁一臺、圓板耙耨一臺	—	—	—
奈良縣　添上郡櫟本町		25馬力ホルト型牽曳機一臺、リンプルモルガン3枚物圓板犁1臺、フレスノパーフエクシヨン型均平機6尺物1臺、鎭壓ローラー800貫1臺	91	1,955	—
兵庫縣　有馬郡中野村		30馬力ベスト型牽曳機一臺 圓板犁一臺、圓板耙耨一臺	—	—	—
青森縣　上北郡藤坂村	土工及肥料運搬用	農業土工用孤輪車　2臺	—	—	—
山形縣西田川郡袖浦村	土地整理土工用	同　2臺	—	—	—
福島縣西白川郡關平村	開田地均	同　2臺	—	—	—
岩手縣　岩手郡巻堀村	土壤運搬	同　2臺	—	—	—
宮城縣營廣淵沼開墾地	剩土運搬	同　2臺	—	—	—
茨城縣　鹿島郡巴川地區	耕地整理地區客土及地均	同　2臺	—	—	—
栃木縣　芳賀郡眞岡町	土壤運搬	同　2臺	—	—	—
群馬縣　佐波新田地區	耕地整理工事用	同　2臺	—	—	—
神奈川縣　中郡國府村	水路切取土運搬用	同　2臺	—	—	—
新潟縣　佐渡郡吉井村	溜池堰堤築立用土運搬	同　2臺	—	—	—
富山縣　上新川郡大澤野村	開田地均	同　2臺	—	—	—
石川縣　能美郡鳥越村	同	同　2臺	—	—	—
山梨縣南巨摩郡西島村	—	同　2臺	—	—	—
長野縣北安曇郡常盤村	開田工事	同　2臺	—	—	—
岐阜縣　惠那郡大井町	土壤運搬	同　2臺	—	—	—
靜岡縣	地均及肥料運搬	同　2臺	—	—	—
愛知縣　碧海郡高岡村	開田及導水路工事	同　2臺	—	—	—
滋賀縣　蒲生郡武佐村	土壤運搬	同　2臺	—	—	—
大阪府	地均	同　2臺	—	—	—
兵庫縣　多紀郡城南村	溜池築堤	同　2臺	—	—	—
奈良縣　添上郡櫟本町	同	同　2臺	—	—	—
鳥取縣東伯郡天神野村	土運搬	同　2臺	—	—	—
島根縣　仁田郡横田村	土運搬	同　2臺	—	—	—
岡山縣　勝田郡新野村	溜池工事	同　2臺	—	—	—
廣島縣　加茂郡鄕原村	開墾	同　2臺	—	—	—

地區名	作業種類	使用機械器具	作業期間	業績	備考
山口縣吉敷郡名田島村	同	同　2臺	—	—	—
香川縣　三豊郡栗井村	土石運搬	同　2臺	—	—	—
愛媛縣　温泉郡小野村	開田	同　2臺	—	—	—
高知縣安藝郡奈半利町	土運搬	同　2臺	—	—	—
福岡縣　田川郡赤村	田區改良	同　2臺	—	—	—
長崎縣　北高來郡小長井村	開田竝道路新設	同　2臺	—	—	—
熊本縣　八代郡文政村	耕地整理土工用	同　2臺	—	—	—
大分縣	地均土運搬	同　2臺	—	—	—
鹿兒島縣　姶良郡東國分村	土運搬	同　2臺	—	—	—

2　拔根機ノ貸與

昭和二年度中十二月末迄ニ於ケル貸與狀況ヲ示セハ次ノ如シ

種類	臺數	貸與濟地區	現在貸與地區
K型第一號人力用(1號)	1	—	鹿兒島縣　囎唹郡財部村
同　(2,25號)	2	—	青森縣　上北郡三澤村
同　(3號)	1	愛知縣　温美郡二川町	(在庫)
同　(6號)	1	—	鳥取縣　西伯郡光德村
同　(7,16號)	2	—	島根縣
同　(8號)	1	—	兵庫縣　加古郡高岡村
同　(9號)	1	—	山形縣　南村山郡西郷村
同　(10號)	1	—	岡山縣　阿哲郡千屋村
同　(11號)	1	—	廣島縣　加茂郡鄉田村
同　(12號)	1	—	高知縣　幡多郡三原村
同　(13號)	1	—	愛媛縣　温泉郡小野村
同　(14號)	1	—	長崎縣　北松浦郡今福村
同　(15號)	1	—	福井縣　三方郡十村
同　(17號)	1	—	佐賀縣　西松浦郡二里村
同　(18號)	1	—	宮崎縣　兒湯郡新田村
同　(19,27號)	2	—	鹿兒島縣　出水郡出水町
同　(20號)	1	富山縣　上新川郡大澤野村	(在庫)
同　(21,28,29號)	3	—	茨城縣　那河郡神崎村
同　(24號)	1	—	廣島縣　比婆郡山內東村
同　(26號)	1	—	新潟縣　岩船郡保內村
カースチン11號型人力用	1	—	群馬縣　勢多郡數島村

種類	臺數	貸與濟地區	現在貸與地區
カースチン8號型人力用 (2號)	1	—	新潟縣　東蒲原郡揚川村
同　(3號)	1	—	宮城縣　名取郡玉浦村
同　(4,12號)	2	—	青森縣　上北郡三澤村
同　(6號)	1	—	青森縣　下北郡田名部町
同　(7號)	1	—	兵庫縣
同　(8,10,13號)	3	—	佐賀縣　西松浦郡二里村
同　(9號)	1	—	山形縣　南村山郡西郷村
同　(11號)	1	—	岡山縣　阿哲郡千屋村
同　(14,15號)	2	—	山梨縣　北巨摩郡清春村
同　(16號)	1	—	鹿兒島縣　出水郡出水町
同　(17,18號)	2	—	島根縣
同　(19號)	1	—	青森縣
K型第1號馬力用 (1號)	1	—	鹿兒島縣　出水郡出水町
同　(2號)	1	—	長崎縣　南高來郡古部伊福村
同　(3號)	1	—	滋賀縣　高島郡川上村
同　(4號)	1	—	新潟縣　南蒲原郡森町村
同　(5號)	1	—	宮崎縣　西諸縣郡小林町
同　(6號)	1	—	北海道　濕川種羊場
同　(7號)	1	—	青森縣　東津輕郡蟹田村
同　(8號)	1	—	高知縣　幡多郡三原村
ヘルキユール型馬力用	1	—	熊本縣
エキストラクトル型人力用	1	—	福島縣　相馬郡高松村
計	53	—	

3　開墾地用機械購入費補助　(大正十年ヨリ昭和元年十二月末迄)

地方	國庫補助額	臺數	價額	備考
岩手	円 430	1	円 860	K型第一號人力用拔根機
秋田	1,395	3	2,790	同
山形	750	2	1,500	カースチン型第十一號人力用拔根機 K型人力用第一號拔根機　2臺
新潟	1,940	8	3,580	カースチン型第八號人力用拔根機　6臺
富山	500	1	1,000	K型第一號人力用拔根機
岐阜	2,000	4	4,000	同
滋賀	225	1	900	同
京都	295	1	590	カースチン型第十一號人力用拔根機
兵庫	487	1	974	K型第一號人力用拔根機
岡山	430	1	860	同
廣島	869	2	1,739	同
山口	525	1	1,050	同
三重	550	1	1,100	同
愛媛	430	1	860	同
福岡	938	2	1,876	同
長崎	450	1	900	同
計	12,214	31	24,879	

1 地下水利用調査ノ梗概 (昭和二年中)

地名	件名	地形、地質及地下水	水源	水量	記事
埼玉縣 兒玉郡兒玉町	農村用水源指導	洪積層、水脈	集水横坑、揚水	—	工事完了
兵庫縣 川邊郡伊丹町	灌漑用鑿泉井工事指導	洪積層、第三紀層、水層	鑿泉井	—	試掘中
群馬縣 群馬郡元總社村(群馬社)	製糸用水源調査	染谷川ノ伏流	集水暗渠、揚水	—	組合製糸工場ノ用水源調査
群馬縣 北甘樂郡下仁田町(下仁田社)	製糸用水源調査	西牧川河床下ノ潜流	湧水竪坑、揚水	—	組合製糸工場ノ用水源調査
長野縣 東筑摩郡廣丘村附近	紛爭中ノ地下水利用調査	洪積層臺地ノ水脈、田川ノ潜流(右岸)、田川ノ伏流(左岸)、扇狀地ノ水脈	手掘淺井、湧水明渠、揚水	—	廣丘村ト芳川村トノ間ニ地下水利用上ノ紛爭アリ、灌漑用水明渠ト飲料水井トハ水脈上ノ關係ナシ、紛議落著
長野縣 南安曇郡小倉村	湧水暗渠改良	黒川ノ潜流	湧水暗渠、放流	毎秒一立方尺	湧水暗渠、不斷放流ヲ止メ河床ニ貯水セシムル裝置ヲ要ス
長野縣 南安曇郡南穗高村	山麥畠ノ地下水利用調査	萬水井川其ノ他ノ伏流	湧水明渠、放流	—	水脈ノ分布、湧水量、地下水位竝水温等精査ヲ要ス
					(以上昭和元年度ノモノ)
山形縣 東置賜郡屋代川沿岸	地下水利用基本調査	屋代川ノ潜流及伏流	湧水竪坑、揚水	—	農業水利調査ニ協同、伏流ニ先取得權アリ
山形縣 南置賜郡松川沿岸	同上	松川ノ伏流等、水脈、水層	湧水竪坑、深井、揚水	—	以下十二件ハ山形縣ノ水源調査計畫ノ參考、將來極メテ有望
山形縣 南置賜郡鬼面川沿岸	同上	鬼面川ノ伏流等、水脈、水層	湧水竪坑、深井、揚水	—	同上
山形縣 東村山郡高瀨川沿岸	同上	高瀨川ノ伏流等	湧水竪坑、揚水	—	開發ノ餘地アリ
山形縣 東村山郡立谷川沿岸	同上	立谷川ノ潜流及伏流	伏流ノ貯水	—	溪山附近四十間内外ノ深井自噴ス、村山ノ平野ハ鑿泉ニ適スルカ如シ
山形縣 東村山郡倉津川沿岸	同上	倉津川ノ潜流	湧水坑	—	若松ノ谷ニ於ケル湧水坑ハ可ナリ
山形縣 北村山郡押切川沿岸	同上	押切川ノ伏流	湧水坑井及深井等、揚水	—	山口村附近ノ淺井ハ有望、成生及高木附近ノ淺坑ハ高位部ヲ灌漑スルコトヲ得
山形縣 北村山郡亂川沿岸	同上	亂川ノ潜流等	湧水坑及深井揚水	—	道滿以東ハ淺坑、以西ハ深井、第三紀層ニ至ル深井ヲ可トスル所アリ
山形縣 北村山郡野川沿岸	同上	野川ノ伏流等	湧水竪坑、揚水	—	野川ニ既設放水暗渠三アリ
山形縣 北村山郡白水川沿岸	同上	白水川ノ潜流及伏流	湧水坑、揚水	—	原方南方及黒鳥堰上流ヲ可トス
山形縣 北村山郡日塔川沿岸	同上	日塔川ノ潜流	集水槽	—	日塔橋上流ニ於ケル計畫
山形縣 最上郡泉田川沿岸	同上	泉田川ノ潜流	湧水暗渠、放流	—	暗渠ニヨリ潜流及河水ヲ奪取スルモノ夥シ之レカ改善ヲ急務トスルモノ尠カラス、潜流利用ノ餘地少シ
山形縣 最上郡指首野川沿岸	同上	指首野川ノ潜流及伏流	湧水竪坑、揚水	—	潜流ノ濫費ヲ戒ムヘシ
山形縣 西置賜郡荒砥町	農村用水鑿泉井調査	洪積層、第三紀層、臺地、水層	口徑十二吋鑿泉井、深二百二十五尺	自噴水量毎秒〇・〇二立方尺	揚水計畫中 水層ハ洪積層砂礫及第三紀層頁岩ノ裂罅、湯水時溪流ノ代用ニ供ス(寫眞第十圖參照)
秋田縣 南秋田郡飯島村	旱魃被害耕地灌漑用水源調査	砂丘ノ地下水、新城川ノ潜流、第三紀層ノ水層	湧水明渠、揚水、深井、湧水竪坑	明渠毎秒六・二五立方尺 深井、湧水竪坑各約毎秒一立方尺	水田百六十町歩ノ新城川ヲ水源トスルモ殆全部天水田ナリ
石川縣 能美郡根上村	灌漑用鑿泉井調査	砂丘、第三紀層、水層	口徑十吋鑿泉井、深三百三十一尺	揚水量毎秒一・五立方尺	工事費一萬二千圓、砂丘開田五町歩、灌漑補給古田一町歩(寫眞第十圖參照)

地名	件名	地形、地質及地下水	水源	水量	記事
石川縣 能美郡御幸村	地下水利用試掘見込調査	舊砂丘下第三紀層、水層	深井	—	—
石川縣 寵島郡餘喜村	同上	冲積層、水脈	同上	—	深三百尺ヲ限度トシテ試鑿スルヲ要ス
石川縣 寵島郡德田村	同上	冲積層、洪積層	同上	—	國府東方ノ平地ハ試鑿ニ適ス
愛知縣	渥美郡實飯郡内各町村	旱魃被害地地下水利用見込調査	第三紀層、水脈		以下三十二箇町村ハ旱魃被害耕地地下水利用見込地調査ナリ
八幡村	同上	洪積層、水脈	湧水竪坑	—	以下湧水坑ハ何レモ揚水機ヲ具備スヘシ
一宮村	同上	扇狀地及臺地下ノ水脈	湧水竪坑及湧水横坑	—	單ニ湧水坑トアルハ湧水竪坑又ハ横坑ヲ指ス
豊川町	同上	洪積層臺地上ノ水脈、佐奈川ノ伏流	湧水竪坑	—	—
牛久保町	同上	豊川舊河床ノ伏流	湧水坑	—	—
下地町	同上	舊河床ノ水脈	湧水坑	—	—
前芝村	同上	冲積層、水層	深井	—	—
小坂井村	同上	冲積層、洪積層、水脈	湧水坑	—	—
國府町	同上	洪積層、水層	湧水坑	—	—
御津村	同上	冲積河床ノ伏流	湧水坑	—	—
大塚村	同上	沿岸冲積層平地、水脈	小規模鑿井	—	—
蒲郡町	同上	河川ノ伏流	湧水坑	—	—
鹽津町	同上	河川ノ伏流	湧水坑	—	—
牟呂吉田村	同上	冲積層、水層	深井	—	—
高師村	同上	臺地下ノ水脈	湧水竪坑、湧水横坑	—	—
二川町	同上	洪積層、水脈	谷ノ末流ニ於ケル湧水坑	—	—
老津村	同上	沿海平地及臺地基部ノ水脈、水層	湧水坑、鑿井	—	—
杉山村	同上	沿海平地及臺地基部ノ水脈、水層	湧水坑、鑿井	—	—
神戸村	同上	冲積層、水脈、水層	鑿井	—	—
田原町	同上	冲積層、水脈、水層	淺キ鑿井	—	—
野田村	同上	舊内陸窪地、水層	淺キ鑿井	—	—
赤羽根村	同上	河川沿岸ノ伏流、水層	湧水坑、鑿井	—	—
伊良湖岬村	同上	山間盆地、水脈、	湧水坑	—	—
福江町	同上	洪積層平地、水脈、水層	湧水坑、鑿井	—	—
泉村	同上	沿岸及臺地下ノ水脈、水層	湧水坑、鑿井	—	—
御油町	同上	—	—	—	—
赤坂町	同上	—	—	—	—
長澤町	同上	—	—	—	—
萩村	同上	—	—	—	—
三谷町	同上	—	—	—	—
形原町	同上	—	—	—	—
西浦町	同上	—	—	—	—

地名	件名	地形、地質及地下水	水源	水量	記事
高豊村	同上	—	—	—	—
滋賀縣 犬上郡西甲良村尼子西	湧水竪坑改善調査	洪積層、水脈	湧水竪坑、湧水横坑打込井	毎秒三立方尺	湧水坑深五十尺、方八十四尺、工事費三萬圓
滋賀縣 犬上郡西甲良村尼子北	同上	同上	湧水竪坑、横坑	毎秒〇•二立方尺	本坑ノ南東ニ横坑ヲ深ク堀貫スルコト可ナルヘシ(寫眞第十圖參照)
滋賀縣 犬上郡西甲良村小川原	同上	同上	湧水竪坑、深井、横坑	—	坑底ヨリ犬上川堤内地ニ湧水横坑ヲ附屬セシムルコト或ハ可ナラン
滋賀縣 犬上郡高宮町	同上	同上	湧水竪坑、深井	毎秒二立方尺	本坑ハ二立方尺ニ止メ他ニ倘一坑ヲ設クヘシ
滋賀縣 栗太郡瀬田町	鑿井見込調査	洪積層臺地	—	—	鑿井見込ナシ、平地ノ鑿井ハ濫掘ヲ戒ムルヲ要ス
滋賀縣 愛知郡西押立村	灌漑用鑿泉井調査	第三紀層水層	口徑十二吋鑿泉井、深三百六十二尺	揚水量毎秒一立方尺餘	水田十八町歩灌漑、工事費三萬圓
長野縣 上伊那郡赤穗村	地下水調査	天龍川沖積層	水位測定器設備	—	水力發電堰堤築造カ耕地下ノ地下水位ニ及ホス影響如何ヲ檢出センカ爲河水位及地下水位觀測地點各三箇宛ヲ撰定セリ(寫眞第十三圖參照)
山形縣 北村山郡山口村	灌漑用水源水脈調査	主トシテ沖積層水脈	湧水井坑	毎秒一立方尺	水脈ノ幅員及深サヲ檢ス、實施計畫中(寫眞第三圖參照)
奈良縣 生駒郡安堵村	灌漑用水源工事再調指導	沖積層水脈	湧水井坑	—	以下二件照會ニ對シ文書ヲ以テ指導ス
三重縣 員辨郡石榑村	灌漑用湧泉改良工事指導	—	—	—	—

2　貯水池調査ノ梗概　(昭和二年中)

地名	件名	地質	記事
埼玉縣 兒玉郡大澤村	灌漑用貯水池敷地調査	三波川系結晶片岩	(本件ハ昭和元年度ノモノ) 地質錯亂セリト雖敷地内ニ斷層ノ著シキモノナク、山崩發生等ノ危險ナシ、試掘ニヨリ堰堤ノ基盤ヲ檢出シタリ(寫眞第三圖參照)
山形縣 東置賜郡高畠町	同上	第三紀凝灰岩、沖積層	農業水利調査ニ協同、概シテ貯水池敷地トシテ可ナリ、東側ニ裂罅泉アルヲ注意ス
山形縣 東村山郡津山村	同上	第三紀凝灰岩、洪積層	概シテ可ナリ
福島縣 岩瀬郡湯本村	大規模開墾地用貯水施調査	主トシテ安山岩及凝灰岩	堰堤豫定地、堰堤袖、假放水路、餘水吐、隧道、道路、工事用材料、小屋ノ位置等ニ關シテ調査セリ(寫眞第三圖參照)

3　干拓地調査ノ梗概　(昭和二年中)

地名	件名	地質	記事
山形縣 東置賜郡赤湯町白龍湖	干拓地踏査	主トシテ凝灰岩ニ圈マレタル斷層温泉地帶	湛水ハ主トシテ地表水ニ基ク、水田ハ浮島ノ如シ

4　地災地調査ノ梗概　(昭和二年中)

地名	件名	地形、地質	記事
山形縣 北村山郡山口村	田地ノ陷沒調査	洪積層、臺地	平坦ナル田地十餘町歩上ニ點々トシテ面積一坪内外ノ多數ノ陷沒ヲ生ス、其ノ分布ハ地下水脈ト關聯スルカ如シ、灌漑水ハ陷沒地點ヨリ潛入流去ス
石川縣 河北郡笠谷村	地辷調査	山麓傾斜地、第三紀層、崩壞堆積層	傾斜地上ノ耕地山林二十町歩、家屋十三棟ハ緩徐ナル地辷ノ爲傾傾總曲スルニ至レリ、基盤及堆積土ノ脆弱ト渓流ノ蝕剔トヲ主因トナスモノノ如シ

土地利用計畫書完成地區狀況　(昭和二年十二月末現在)

地方	地區數	計畫面積	耕地擴張見込面積				外ニ古田畑面積	事業費
			新耕地		畑ヲ田ニ變換	計		
			田	畑				
		町	町	町	町	町	町	円
青森	11	2,500	228	618	460	1,306	417	932,030
岩手	9	10,829	971	605	2,485	4,061	4,830	4,002,140
宮城	4	3,345	590	218	855	1,663	1,187	1,519,400
秋田	14	20,016	13,537	903	1,371	15,811	603	22,008,000
山形	15	6,988	1,176	1,556	1,405	4,137	734	5,577,793
福島	14	15,416	4,182	1,877	2,047	8,106	2,819	10,288,600
茨城	9	6,163	2,851	29	776	3,656	1,236	5,285,100
栃木	7	18,070	3,016	3,608	1,942	8,566	6,778	4,636,900
群馬	3	26,421	3,073	2,739	3,783	9,595	10,349	8,292,000
埼玉	3	5,600	533	227	1,345	2,105	2,246	2,019,400
千葉	7	16,892	3,514	23	73	8,610	5,767	19,467,600
東京	2	1,698	—	1,606	—	1,606	8	823,000
神奈川	3	1,340	—	22	668	600	661	942,126
新潟	7	4,123	893	324	1,458	2,675	627	3,085,248
富山	6	2,574	528	50	420	998	490	1,373,300
石川	5	970	75	85	489	649	158	849,188
福井	4	1,212	911	6	68	985	65	1,865,800
山梨	4	4,761	632	592	993	2,217	1,720	3,666,170
長野	4	13,219	2,036	2,251	1,414	5,701	3,770	3,712,800
岐阜	3	2,449	507	288	479	1,274	430	1,865,800
静岡	8	13,595	4,042	1,310	2,884	8,236	3,445	19,290,000
愛知	9	6,996	1,243	1,970	489	3,702	2,425	3,832,450
三重	8	2,461	741	933	162	1,836	309	2,094,900
滋賀	5	3,459	1,949	32	1	1,982	9	3,377,062
京都	5	2,101	962	53	429	1,744	71	2,686,300
大阪	2	227	—	50	145	195	146	597,600
兵庫	8	2,053	1,145	352	47	1,544	208	4,554,200
奈良	2	488	108	289	—	397	—	407,800
和歌山	—	—	—	—	—	—	—	—
鳥取	7	3,463	456	1,532	215	2,203	163	3,067,909
島根	7	646	260	11	326	597	—	1,074,300
岡山	6	4,503	2,072	972	67	3,111	352	4,911,800
広島	5	496	278	105	3	386	17	2,670,500
山口	5	731	274	49	229	552	65	1,442,600
徳島	4	14,631	119	260	2,028	2,407	8,742	6,628,900
香川	1	190	92	47	—	139	—	780,000
愛媛	6	4,036	681	28	647	1,356	1,692	5,826,640
高知	3	613	—	—	197	197	292	360,100
福岡	7	4,006	1,953	56	1,492	3,501	—	9,763,600
佐賀	3	427	126	64	100	290	32	762,100
長崎	3	1,620	411	647	95	1,153	71	4,322,400
熊本	13	5,892	3,204	411	970	4,585	115	12,455,430
大分	10	2,907	1,347	561	342	2,250	45	6,770,740
宮崎	9	7,254	510	1,082	1,537	3,129	1,395	6,824,500
鹿兒島	15	6,976	1,273	169	1,647	3,089	1,746	6,946,000
沖縄	2	480	—	365	—	365	16	182,300
計	291	257,440	68,256	29,008	36,641	133,905	68,387	218,263,517

備考　本表ハ大正七年度ヨリ昭和二年十二月末迄ニ計畫書ノ完成セル地區ニ付其ノ狀況ヲ示セルモノナリ

1 開墾助成出願地區數及面積 (昭和二年十二月末迄ニ農林省受付ノ分)

地方	地區數	施行面積 開田	開畑	計
		町	町	町
青森	100	2,542.6	947.7	3,490.3
岩手	81	3,387.0	759.5	4,146.5
宮城	51	2,112.6	244.5	2,357.1
秋田	70	1,806.8	253.3	2,060.1
山形	81	2,517.8	348.6	2,866.4
福島	81	1,621.7	828.8	2,450.5
茨城	54	2,290.7	317.4	2,608.1
栃木	101	2,475.4	545.0	3,020.4
群馬	34	175.7	757.8	933.5
埼玉	15	47.5	118.2	165.7
千葉	93	1,510.0	172.9	1,682.6
東京	8	—	323.7	323.7
神奈川	109	3,667.4	2,678.1	6,345.5
新潟	75	2,700.4	194.0	2,894.4
富山	64	1,099.7	139.3	1,239.5
石川	42	562.0	40.4	602.4
福井	52	599.8	24.3	624.1
山梨	38	1,026.1	271.4	1,297.5
長野	46	1,962.2	800.3	2,762.5
岐阜	61	1,371.6	284.9	1,656.5
静岡	67	592.6	590.2	1,182.8
愛知	45	813.3	703.3	1,516.6
三重	35	1,125.5	453.6	1,579.1
滋賀	24	2,934.7	6.2	2,940.9
京都	37	407.8	47.0	454.8
大阪	8	115.3	4.3	119.6
兵庫	97	2,223,9	170.6	2,394.5
奈良	13	23.8	116.8	140.6
和歌山	55	170.6	367.8	538.7
鳥取	116	1,995.5	269.5	2,265.0
島根	28	356.6	21.7	378.3
岡山	84	4,223.9	182.5	4,406.4
広島	93	933.7	250.5	1,184.2
山口	67	999.4	152.2	1,151.6
徳島	13	154.2	12.8	176.0
香川	50	507.8	325.5	833.3
愛媛	23	505.8	57.7	563.5
高知	55	796.5	57.4	853.9
福岡	118	2,737.7	271.9	3,009.6
佐賀	66	1,373.9	98.0	1,471.9
長崎	64	776.7	100.5	877.2
熊本	72	3,428.6	143.2	3,571.8
大分	87	2,788.3	159.6	2,947.9
宮崎	119	2,631.5	353.3	2,984.8
鹿児島	40	1,079.6	245.0	1,324.6
沖縄	21	72.4	2,228.1	2,300.5
計	2,753	67,246.9	17,439,3	84,686.2

1ノ内 單ニ水路等主要工事ノミヲ行フモノニ關スル事項

地方	出願 件數	見込面積	以上ノ中開田畑ノ出願アリタルモノ(本數字ハ前表ニ加フ) 地區數	開田	開畑	計	差引未タ開田畑ノ出願ナキモノ 件數	見込面積
		町		町	町	町		町
岩手	1	1,303.8	1	1,303.8	—	1,303.8	—	—
秋田	2	257.6	2	58.7	—	58.7	1	198.9
山形	3	290.5	2	60.8	11.7	72.5	1	218.0
神奈川	2	1,721.7	8	948.1	376.9	1,325.0	1	396.7
新潟	2	442.5	1	134.0	2.3	136.3	2	306.2
福井	1	47.2	3	43.0	4.2	47.2	—	—
静岡	4	267.3	17	264.9	2.4	267.3	—	—
岡山	4	274.4	2	44.0	3.4	47.4	1	227.0
徳島	1	102.1	—	—	—	—	1	102.1
福岡	1	138.2	1	138.2	—	138.2	—	—
熊本	1	22.2	1	22.2	—	22.2	—	—
宮崎	11	1,628.2	10	226.9	2.1	229.0	4	1,399.2
鹿児島	2	130.5	1	92.1	—	92.1	1	38.4
計	35	6,626.2	49	3,336.7	403.0	3,739.7	12	2,686.5

1ノ内 震災ニ依ル開墾地復舊助成出願 (本數字ハ以下各表ニ加フ)

出願(本省受付)年度別ニ示セハ次ノ如シ

地方	大正十三年度 地區數	開田	開畑	計	大正十四年度 地區數	開田	開畑	計	昭和元年度 地區數	開田	開畑	計	昭和二年度 地區數	開田	開畑	計	計 地區數	開田	開畑	計
		町	町	町		町	町	町		町	町	町		町	町	町		町	町	町
東京	1	—	54.0	54.0	—	—	—	—	—	—	—	—	—	—	—	—	1	—	54.0	54.0
千葉	29	468.6	3.4	472.0	18	303.5	13.1	316.6	2	33.9	—	33.9	—	—	—	—	49	806.0	16.5	822.5
神奈川	1	124.0	6.0	130.0	49	1,256.0	622.5	1,878.5	13	1,359.3	1,434.1	2,793.4	31	821.1	533.7	1,354.8	94	3,560.4	2,596.3	6,156.7
山梨	5	110.6	22.2	132.8	12	197.4	64.0	261.4	3	49.7	—	49.7	—	—	—	—	20	357.7	86.2	443.9
静岡	20	340.7	—	304.7	—	—	—	—	—	—	—	—	—	—	—	—	20	340.7	—	340.7
計	56	1,043.9	85.6	1,129.5	79	1,756.9	699.6	2,456.5	18	1,442.9	1,434.1	2,877.0	31	821.1	533.7	1,354.8	184	5,064.8	2,753.0	7,817.8

2 事業主別地區數及面積（昭和二年十二月末迄＝農林省受付ノ分）

地方	耕地整理組合		共同施行				一人施行			
			耕地整理法		地租條例		耕地整理法		地租條例	
	地區數	面積	地區數	面積	地區數	面積	地區數	面積	地區數	面積
		町		町		町		町		町
青森	26	1,426.0	41	586.3	—	—	29	971.2	—	—
岩手	57	3,485.5	9	381.7	—	—	10	225.6	1	5.1
宮城	29	1,027.2	14	330.0	—	—	4	38.6	1	17.7
秋田	60	1,724.0	6	184.8	—	—	2	137.8	1	5.8
山形	49	2,449.9	1	5.7	19	264.5	8	109.1	4	37.2
福島	49	2,042.0	13	239.8	4	31.3	4	50.9	—	—
茨城	45	2,278.2	2	106.2	3	129.9	3	25.5	—	—
栃木	81	2,532.8	11	224.3	—	—	8	243.3	—	—
群馬	16	592.1	6	59.8	9	109.2	1	6.0	—	—
埼玉	11	126.5	1	8.3	3	30.9	—	—	—	—
千葉	83	1,491.2	1	5.0	—	—	5	66.5	—	—
東京	1	53.9	—	—	—	—	—	—	4	130.7
神奈川	101	6,275.7	4	35.0	—	—	3	28.8	—	—
新潟	59	2,554.8	4	41.7	2	22.2	6	231.3	2	12.8
富山	52	1,160.8	12	78.2	—	—	—	—	—	—
石川	41	597.3	—	—	—	—	1	5.1	—	—
福井	51	615.7	1	8.4	—	—	—	—	—	—
山梨	34	1,244.4	2	14.5	—	—	1	32.2	—	—
長野	25	1,891.9	9	93.1	—	—	3	18.3	—	—
岐阜	51	1,557.5	9	63.8	—	—	—	—	—	—
静岡	37	594.3	11	157.5	13	141.0	—	—	2	12.4
愛知	24	1,076.7	13	190.3	1	34.3	4	167.1	1	12.8
三重	17	1,036.2	7	106.3	2	252.7	4	47.9	2	13.4
滋賀	9	197.0	1	9.2	12	2,715.5	2	19.2	—	—
京都	34	426.8	—	—	—	—	1	11.2	—	—
大阪	6	106.5	1	8.0	—	—	1	5.1	—	—
兵庫	85	2,225.6	2	18.4	1	7.0	5	116.9	2	13.9
奈良	3	25.9	6	74.9	—	—	—	—	—	—
和歌山	18	217.6	9	72.7	1	7.3	6	68.0	—	—
鳥取	100	2,105.0	6	40.2	6	50.0	1	8.1	1	50.2
島根	25	355.2	1	6.5	1	9.1	—	—	—	—
岡山	67	1,019.5	10	139.1	—	—	3	22.4	—	—
廣島	77	936.7	7	140.1	—	—	8	85.5	—	—
山口	64	949.4	—	—	1	54.0	1	9.9	—	—
德島	7	96.5	4	44.4	—	—	1	20.7	—	—
香川	23	588.5	21	202.2	—	—	5	34.3	—	—
愛媛	21	534.4	—	—	—	—	1	7.7	—	—
高知	48	732.8	1	18.6	—	—	6	102.5	—	—
福岡	93	1,533.7	15	776.8	1	172.2	5	286.4	—	—
佐賀	59	1,369.2	2	56.5	—	—	3	21.7	—	—
長崎	50	605.2	8	65.1	—	—	4	154.5	—	—
熊本	62	1,378.8	1	1,052.1	—	—	5	65.2	3	152.6
大分	84	2,885.5	2	22.0	—	—	—	—	1	40.4
宮崎	89	2,187.0	9	116.2	9	193.2	5	52.0	6	299.5
鹿兒島	26	848.9	5	121.4	—	—	4	195.1	2	90.1
沖縄	7	97.6	3	50.1	—	—	2	13.1	—	—
計	2,056	59,257.9	291	5,955.2	88	4,224.8	165	3,704.7	33	893.7

會社				公共團體				其ノ他ノ團體			
耕地整理法		地租條例		耕地整理法		地租條例		耕地整理法		地租條例	
地區數	面積	地區數	面積	地區數	面積	地區數	面積	地區數	面積	地區數	面積
	町		町		町		町		町		町
—	—	—	—	3	456.2	—	—	1	50.6	—	—
—	—	—	—	3	39.3	—	—	1	9.3	—	—
—	—	—	—	2	258.4	1	685.2	—	—	—	—
—	—	—	—	1	7.7	—	—	—	—	—	—
—	—	—	—	—	—	—	—	—	—	—	—
—	—	—	—	2	13.0	7	49.8	2	23.7	—	—
—	—	—	—	—	—	1	68.3	—	—	—	—
—	—	—	—	1	20.0	—	—	—	—	—	—
—	—	—	—	1	136.4	1	30.0	—	—	—	—
—	—	—	—	—	—	—	—	—	—	—	—
1	90.2	—	—	2	19.2	—	—	1	10.8	—	—
—	—	3	139.1	—	—	—	—	—	—	—	—
—	—	—	—	1	6.0	—	—	—	—	—	—
—	—	—	—	—	—	2	31.6	—	—	—	—
—	—	—	—	—	—	—	—	—	—	—	—
—	—	—	—	—	—	—	—	—	—	—	—
—	—	—	—	—	—	—	—	1	6.4	—	—
—	—	—	—	7	648.6	1	103.1	1	7.5	—	—
—	—	—	—	1	35.2	—	—	—	—	—	—
1	62.0	—	—	1	172.8	1	12.3	—	—	—	—
2	35.4	—	—	—	—	1	30.5	—	—	—	—
—	—	—	—	2	110.3	—	—	1	12.3	—	—
—	—	—	—	—	—	—	—	—	—	—	—
—	—	—	—	2	16.8	—	—	—	—	—	—
—	—	—	—	—	—	—	—	—	—	—	—
1	8.0	—	—	1	5.6	—	—	—	—	—	—
—	—	—	—	4	39.8	—	—	—	—	—	—
—	—	—	—	19	161.7	1	5.2	1	5.7	—	—
—	—	—	—	—	—	1	5.5	—	—	1	6.0
—	—	—	—	1	7.5	—	—	—	—	—	—
—	—	3	339.8	—	—	—	—	—	—	—	—
—	—	—	—	2	27.5	—	—	—	—	—	—
—	—	—	—	1	138.3	—	—	—	—	—	—
—	—	—	—	1	5.4	—	—	—	—	—	—
—	—	—	—	1	8.3	—	—	—	—	—	—
1	21.4	—	—	—	—	—	—	—	—	—	—
—	—	—	—	—	—	—	—	—	—	—	—
1	140.6	—	—	3	99.9	—	—	—	—	—	—
—	—	—	—	2	24.5	—	—	—	—	—	—
—	—	—	—	2	52.4	—	—	—	—	—	—
—	—	—	—	—	—	1	923.1	—	—	—	—
—	—	—	—	1	36.9	—	—	—	—	—	—
—	—	—	—	1	11.9	2	57.2	—	—	—	—
—	—	6	1,817.2	3	322.5	—	—	—	—	—	—
7	357.6	12	5,176.1	71	2,982.1	20	2,001.8	9	126.3	1	6.0

3　施行面積別地區數及面積（昭和二年十二月末迄ニ農林省受付ノ分）

地方	十町歩未満		二十町歩未満		三十町歩未満		五十町歩未満	
	地區數	面積	地區數	面積	地區數	面積	地區數	面積
		町		町		町		町
青森	36	254.0	27	364.3	8	197.7	10	389.6
岩手	34	232.7	12	155.9	17	417.6	6	210.2
宮城	16	101.7	12	178.8	5	113.0	8	293.8
秋田	27	202.7	18	226.4	7	179.9	12	447.3
山形	28	194.8	19	261.5	5	130.4	15	567.9
福島	43	312.6	22	301.6	6	156.3	3	119.7
茨城	15	115.0	15	194.0	6	137.3	4	155.5
栃木	38	289.0	27	372.0	15	340.7	4	164.5
群馬	12	80.4	15	218.9	1	21.1	3	123.8
埼玉	8	56.6	7	109.1	—	—	—	—
千葉	34	234.5	32	425.8	14	310.1	8	283.6
東京	1	9.9	3	37.6	—	—	1	41.5
神奈川	23	170.6	31	444.4	7	187.0	9	343.6
新潟	31	220.8	16	208.0	12	283.7	6	207.7
富山	40	281.4	14	194.3	4	96.5	2	73.0
石川	22	161.2	13	173.2	4	92.9	1	33.2
福井	25	183.6	21	292.5	6	148.0	—	—
山梨	11	106.1	11	164.5	4	95.5	4	147.9
長野	19	138.0	12	158.2	5	111.5	3	99.0
岐阜	28	186.4	13	168.6	6	146.9	7	216.6
静岡	28	218.9	23	280.4	8	200.2	4	142.5
愛知	11	75.7	16	237.3	4	102.6	4	133.1
三重	9	58.7	7	88.2	5	113.2	6	230.7
京都	7	54.4	3	40.4	2	57.3	2	76.2
大阪	17	116.4	14	183.0	4	97.0	2	64.7
兵庫	4	29.0	2	34.2	1	21.5	1	34.9
奈良	44	297.7	26	360.2	10	253.7	7	277.1
和歌山	9	54.3	2	31.4	1	20.4	1	34.5
鳥取	34	239.3	16	194.5	4	72.3	1	32.6
島根	53	346.5	28	381.8	15	362.8	14	521.4
岡山	22	158.9	3	40.6	1	22.7	1	33.9
広島	36	223.9	25	330.9	14	324.6	4	151.8
山口	51	345.4	29	393.8	7	163.5	4	140.2
徳島	30	204.9	22	296.7	8	172.7	3	123.3
香川	5	28.1	5	72.6	3	66.3	—	—
愛媛	33	240.8	11	136.9	2	42.7	2	69.0
高知	10	71.4	6	77.8	3	68.7	1	30.1
福岡	28	187.6	17	236.0	4	85.3	2	86.6
佐賀	50	357.9	34	468.0	×	202.0	15	567.9
長崎	36	258.0	16	223.3	4	101.9	4	147.9
熊本	46	317.7	10	130.4	2	43.8	4	142.1
大分	22	153.4	27	383.4	9	223.8	5	209.7
宮崎	36	260.3	29	407.8	5	127.5	10	419.9
鹿兒島	53	364.5	28	377.5	12	304.8	7	270.2
	11	69.6	8	106.1	7	167.3	6	220.5
沖縄	5	33.9	5	73.4	2	46.6	3	107.2
計	1,181	8,299.2	752	10,236.2	277	6,619.0	219	8,186.4

百町歩未満		二百町歩未満		五百町歩未満		千町歩未満		千町歩以上	
地區數	面積	地區數	面積	地區數	面積	地區數	面積	地區數	面積
	町		町		町		町		町
12	737.8	4	600.1	3	946.8	—	—	—	—
7	479.6	2	328.3	1	318.4	1	700.0	1	1,303.8
5	331.5	4	653.0	—	—	1	685.3	—	—
—	—	4	557.8	2	446.0	—	—	—	—
7	517.9	6	930.9	1	263.0	—	—	—	—
1	53.5	2	303.6	4	1,203.2	—	—	—	—
8	584.3	3	515.3	3	906.7	—	—	—	—
12	769.6	4	567.1	—	—	1	517.5	—	—
1	60.4	1	136.4	1	292.5	—	—	—	—
—	—	—	—	—	—	—	—	—	—
4	321.5	1	107.4	—	—	—	—	—	—
3	234.7	—	—	—	—	—	—	—	—
19	1,358.6	14	1,977.7	6	1,869.6	—	—	—	—
3	234.9	6	794.3	—	—	1	945.0	—	—
2	122.4	1	170.9	1	300.5	—	—	—	—
2	141.9	—	—	—	—	—	—	—	—
—	—	—	—	—	—	—	—	—	—
4	316.5	4	467.0	—	—	—	—	—	—
3	226.9	2	280.7	1	446.9	—	—	1	1,301.3
4	262.8	2	240.7	1	434.5	—	—	—	—
3	168.0	1	172.8	—	—	—	—	—	—
6	383.7	3	376.9	1	207.3	—	—	—	—
4	271.2	3	439.3	1	377.8	—	—	—	—
1	73.0	3	449.0	5	1,619.2	1	571.4	—	—
—	—	—	—	—	—	—	—	—	—
—	—	—	—	—	—	—	—	—	—
4	254.2	5	703.6	1	218.0	—	—	—	—
—	—	—	—	—	—	—	—	—	—
—	—	—	—	—	—	—	—	—	—
5	287.4	—	—	1	365.1	—	—	—	—
—	—	1	122.2	—	—	—	—	—	—
3	238.4	1	100.8	—	—	—	—	—	—
2	141.3	—	—	—	—	—	—	—	—
2	104.4	2	249.6	—	—	—	—	—	—
—	—	—	—	—	—	—	—	—	—
—	—	1	102.1	1	241.8	—	—	—	—
2	140.0	1	175.5	—	—	—	—	—	—
4	258.4	—	—	—	—	—	—	—	—
5	321.8	4	575.6	2	516.4	—	—	—	—
3	226.1	2	255.5	1	259.2	—	—	—	—
—	—	2	243.2	—	—	—	—	—	—
4	274.7	3	351.6	—	—	1	923.1	1	1,052.1
3	201.9	1	109.3	1	200.5	2	1,220.7	—	—
13	770.4	6	897.4	—	—	—	—	—	—
6	504.7	2	256.4	—	—	—	—	—	—
4	327.9	—	—	1	210.3	—	—	1	1,501.2
171	11,702.3	101	14,212.0	39	11,673.7	8	5,563.0	5	8,194.4

4 出願年度別

地方	大正八年度 地区数	開田	開畑	計	大正九年度 地区数	開田	開畑	計	大正十年度 地区数	開田	開畑	計	大正十一年度 地区数	開田	開畑	計
		町	町	町		町	町	町		町	町	町		町	町	町
青森	2	585.0	4.0	589.0	9	96.3	197.8	294.1	8	321.0	277.7	598.7	17	296.3	153.9	450.2
岩手	8	181.2	62.6	243.8	7	210.6	75.9	286.5	11	135.7	82.5	218.2	12	412.0	69.1	481.1
宮城	3	54.8	2.1	56.9	13	581.1	130.3	711.4	5	738.9	4.1	743.0	6	54.3	13.6	68.2
秋田	8	192.4	59.0	251.4	8	422.1	9.7	431.8	8	98.1	146.8	244.9	7	86.6	2.1	88.7
山形	18	848.2	100.3	948.5	17	747.0	33.5	780.5	17	377.5	92.2	469.7	3	67.1	2.8	69.9
福島	14	249.1	175.1	424.2	2	190.9	—	190.9	13	738.8	340.2	1,079.0	7	40.7	24.1	64.8
茨城	8	756.4	13.3	769.7	3	51.2	42.1	93.3	12	637.2	44.0	681.2	12	341.5	111.1	452.6
栃木	14	757.6	264.0	1,021.6	17	300.5	46.7	347.2	15	504.4	59.8	564.2	9	89.8	0.3	90.1
群馬	1	—	5.1	5.1	6	—	196.5	196.5	3	16.7	304.7	321.4	3	20.3	9.8	30.1
埼玉	—	—	—	—	4	—	40.4	40.4	3	18.8	33.5	52.3	3	5.0	14.7	19.7
千葉	9	242.5	11.3	253.8	7	40.3	47.1	87.4	7	50.0	27.1	77.1	6	58.2	2.8	61.0
東京	3	—	120.8	120.8	1	—	41.5	41.5	—	—	—	—	—	—	—	—
神奈川	1	—	5.9	5.9	3	5.6	22.6	28.2	2	17.4	0.5	17.9	5	12.5	39.8	52.3
新潟	10	317.9	62.7	380.6	4	69.2	0.1	69.3	11	356.2	11.6	367.8	15	260.0	59.1	319.1
富山	15	182.4	17.6	200.0	11	91.4	23.3	114.7	14	466.3	16.8	483.1	4	24.6	2.4	27.0
石川	9	189.1	12.0	201.1	5	61.7	1.7	63.4	7	101.2	4.4	105.6	6	46.5	5.8	52.3
福井	8	64.2	6.4	70.6	10	149.6	0.1	149.7	11	147.6	4.0	151.6	2	10.6	0.2	10.8
山梨	4	183.2	13.4	196.6	2	34.5	42.2	76.7	1	—	7.5	7.5	5	263.8	19.6	283.4
長野	10	158.0	114.8	272.8	3	32.9	510.9	543.8	7	1,322.5	60.7	1,383.2	5	75.9	39.0	114.9
岐阜	16	409.1	57.8	466.9	7	40.3	47.5	87.8	13	333.1	53.2	386.3	10	446.1	83.4	529.5
静岡	8	93.3	111.2	204.5	14	44.5	314.7	359.2	12	115.0	21.1	136.1	1	51.4	0.7	52.1
愛知	11	83.1	207.4	296.5	5	1.8	116.9	118.7	9	81.4	112.0	193.4	4	23.1	89.5	112.6
三重	1	15.8	4.6	20.4	5	16.6	27.1	43.7	10	92.5	166.8	259.3	4	41.6	73.3	114.9
滋賀	5	111.3	0.1	111.4	1	6.1	—	6.1	2	39.6	4.1	43.7	1	29.3	—	29.3
京都	4	48.7	2.0	50.7	5	75.9	0.7	76.6	5	53.6	3.7	57.3	9	55.5	24.0	79.5
大阪	2	41.2	—	41.2	2	27.5	—	27.5	1	9.6	—	9.6	—	—	—	—
兵庫	7	286.3	32.6	319.1	49	1,093.7	54.1	1,147.8	18	330.1	20.3	350.4	9	236.6	41.7	278.3
奈良	1	6.2	29.6	35.8	2	—	12.3	12.3	4	17.5	16.5	34.0	1	—	16.0	16.0
和歌山	13	22.9	95.2	118.1	6	—	72.3	72.3	3	—	19.8	19.8	11	127.9	25.6	153.5
鳥取	52	940.5	59.2	999.7	15	601.3	77.8	679.1	7	113.9	20.3	134.2	5	20.6	24.8	45.4
島根	3	38.6	1.3	39.9	7	168.4	5.2	173.6	2	34.6	8.5	43.1	5	32.2	2.4	34.6
岡山	13	3,152.9	58.2	3,211.1	30	394.9	22.9	417.8	4	18.4	15.6	34.0	9	142.0	29.1	171.1
広島	16	118.6	34.5	153.1	8	112.5	24.9	137.4	15	162.5	21.1	183.6	14	111.7	127.3	239.0
山口	14	228.4	115.9	344.3	5	95.0	1.5	96.5	6	92.5	1.0	93.5	9	203.2	12.0	215.2
徳島	3	28.2	5.5	33.7	—	—	—	—	2	6.4	3.9	10.3	1	24.4	—	24.4
香川	6	288.1	21.5	309.6	3	24.8	3.8	28.6	3	21.8	10.1	31.9	2	13.8	9.5	23.3
愛媛	4	116.6	7.3	123.9	1	6.6	14.9	21.5	3	159.0	30.4	189.4	2	32.1	0.1	32.2
高知	10	110.6	14.1	124.7	3	9.3	8.3	17.6	10	280.6	5.9	286.5	19	296.8	20.6	317.4
福岡	8	608.0	8.5	616.5	7	341.7	40.2	381.9	10	370.7	10.9	381.6	39	713.7	97.6	811.3
佐賀	13	496.4	12.9	509.3	2	37.3	2.0	39.3	14	171.8	2.6	174.4	9	93.1	4.6	97.7
長崎	11	225.2	32.1	257.3	4	22.1	6.5	28.6	6	70.4	—	70.4	10	83.8	12.0	95.8
熊本	2	919.1	17.4	936.5	11	635.3	42.4	677.7	6	1,081.1	45.9	1,127.0	6	106.2	—	106.2
大分	35	1,776.7	113.7	1,890.4	3	112.0	—	112.0	12	186.6	6.1	192.6	20	546.7	12.7	559.4
宮崎	37	1,335.7	8.4	1,344.1	2	33.8	—	33.8	11	171.9	0.6	172.5	16	259.1	3.2	262.3
鹿児島	2	196.4	—	196.4	5	167.1	9.5	176.6	4	196.7	86.1	282.8	5	101.3	2.7	104.0
沖縄	1	9.1	—	9.1	5	—	289.2	289.2	1	42.5	1,458.7	1,501.2	1	—	32.8	32.8
計	443	16,669.2	2,101.4	18,770.6	339	7,153.4	2,657.1	9,810.5	348	10,302.1	3,663.3	13,965.4	349	5,957.9	1,316.1	7,274.0

地区数及面積 (昭和二年十二月末迄=農林省受付ノ分)

大正十二年度 地区数	開田	開畑	計	大正十三年度 地区数	開田	開畑	計	大正十四年度 地区数	開田	開畑	計	昭和元年度 地区数	開田	開畑	計	昭和二年度 地区数	開田	開畑	計
	町	町	町		町	町	町		町	町	町		町	町	町		町	町	町
8	440.9	93.7	534.6	10	229.0	38.7	267.7	18	233.5	134.2	367.7	21	237.5	30.5	268.0	7	103.1	17.2	120.3
9	114.2	7.0	121.2	8	89.6	318.6	408.2	9	105.4	40.5	145.9	9	2,068.1	54.9	2,123.0	8	70.2	48.4	118.6
5	91.9	44.2	136.1	3	112.8	—	112.8	2	38.8	—	38.8	6	230.6	3.4	234.0	8	209.4	46.5	255.9
10	290.4	10.3	300.7	7	245.2	4.8	250.0	4	60.8	—	60.8	4	187.5	9.0	196.5	14	223.7	11.6	235.3
4	17.2	42.5	59.7	7	64.2	39.6	103.8	5	52.5	21.7	74.2	3	26.0	0.1	26.1	7	318.1	15.9	334.0
17	38.8	108.5	147.3	4	139.5	1.5	141.0	11	139.3	75.9	215.2	6	66.0	59.6	125.6	7	18.6	43.9	62.5
3	16.5	42.7	59.2	2	37.3	—	37.3	5	86.5	25.8	112.3	4	108.1	20.5	128.6	5	256.0	17.9	273.9
7	238.7	37.1	275.8	6	105.8	34.8	140.6	11	210.6	54.4	265.0	8	57.8	15.0	72.8	14	210.2	32.9	243.1
4	15.1	90.7	105.8	2	—	31.2	31.2	7	72.6	11.0	83.6	5	51.0	85.2	136.2	3	—	23.6	23.6
1	—	11.6	11.6	1	5.1	—	5.1	1	—	5.9	5.9	2	18.6	12.1	30.7	—	—	—	—
3	7.3	28.3	35.3	33	596.2	14.7	610.9	19	325.6	13.3	338.9	6	164.4	2.9	167.3	3	25.5	25.4	50.9
—	—	—	—	3	—	148.8	148.8	—	—	—	—	1	—	12.6	12.6	—	—	—	—
1	41.9	7.9	49.8	2	136.5	10.9	147.4	49	1,256.0	622.5	1,878.5	14	1,366.7	1,434.1	2,800.8	32	830.8	533.9	1,364.7
8	1,067.7	9.0	1,076.7	6	105.1	16.7	121.8	5	193.1	27.0	220.1	10	169.1	2.7	171.8	6	162.1	5.1	167.2
5	87.0	25.8	112.8	6	50.3	18.9	69.2	4	168.4	28.6	197.0	2	12.3	—	12.3	3	17.0	5.9	22.9
4	38.9	3.4	42.3	5	79.4	1.6	81.0	1	—	10.1	10.1	4	38.4	1.4	39.8	1	6.8	—	6.8
5	71.9	1.3	73.2	4	47.3	0.1	47.4	5	51.1	1.1	52.2	3	28.7	0.7	29.4	4	28.8	10.4	39.2
1	7.1	0.1	7.2	6	115.2	23.6	138.8	13	321.5	68.6	390.1	4	54.8	—	54.8	2	46.0	96.4	142.4
5	262.9	9.9	272.8	6	33.3	21.0	54.3	3	24.9	—	24.9	6	51.8	20.8	72.6	1	—	23.2	23.2
5	51.8	9.2	61.0	2	14.3	0.5	14.8	2	28.0	3.9	31.9	3	40.6	10.4	51.0	3	8.3	19.0	27.3
—	—	—	—	24	277.2	67.7	344.9	3	—	20.8	20.8	3	—	46.8	46.8	2	11.2	7.2	18.4
2	80.1	20.7	100.8	3	94.2	28.7	122.9	2	—	106.6	106.6	5	407.7	5.2	412.9	4	41.9	16.3	58.2
2	57.2	11.6	68.8	5	786.0	27.0	813.0	3	106.9	40.4	147.3	4	8.9	96.7	105.6	1	—	6.1	6.1
2	26.1	1.8	27.9	7	2,068.3	—	2,068.3	5	647.2	—	647.2	1	6.8	0.2	7.0	—	—	—	—
1	10.3	0.4	10.7	2	46.1	9.2	55.3	7	65.9	6.7	72.6	2	40.8	—	40.8	2	11.0	0.3	11.3
—	—	—	—	1	21.5	—	21.5	1	14.7	—	14.7	1	0.8	4.3	5.1	—	—	—	—
—	—	—	—	1	5.2	2.0	7.2	6	238.3	4.4	242.7	4	31.9	—	31.9	3	1.6	15.5	17.1
—	—	—	—	—	—	—	—	—	—	—	—	1	—	5.3	5.3	4	0.1	37.1	37.2
4	14.7	20.5	35.2	8	5.4	53.7	59.1	5	—	37.4	37.4	3	—	30.3	30.3	2	—	13.0	13.0
6	44.0	13.2	57.2	15	194.8	23.2	218.0	11	75.4	9.6	85.0	3	5.0	20.7	25.7	2	—	20.7	20.7
4	24.9	0.3	25.2	2	19.5	0.1	19.6	3	18.8	3.9	22.7	1	11.9	—	11.9	1	7.7	—	7.7
4	154.0	1.6	155.6	9	179.3	4.6	183.9	7	150.5	11.8	162.3	6	7.4	38.7	46.1	2	24.5	—	24.5
8	73.8	17.0	90.8	14	183.8	8.8	192.6	9	79.0	12.9	91.9	6	66.9	2.8	69.7	3	24.9	1.2	26.1
6	73.6	0.1	73.7	8	75.3	0.5	75.8	5	45.7	0.9	46.6	11	128.1	8.5	136.6	3	57.6	11.8	69.4
2	42.6	—	42.6	—	—	—	—	2	9.0	3.4	12.4	2	31.2	—	31.2	1	12.4	—	12.4
5	7.3	57.4	64.7	6	4.6	37.9	42.5	9	22.9	86.7	109.6	11	21.0	62.2	83.2	5	103.5	36.4	139.9
1	6.7	0.2	6.9	10	166.9	1.5	168.4	2	17.9	3.3	21.2	—	—	—	—	—	—	—	—
6	40.7	2.7	43.4	1	18.5	0.1	18.6	1	7.9	—	7.9	3	25.9	—	25.9	2	6.2	5.7	11.9
19	340.1	47.6	387.7	9	101.4	0.4	101.8	7	36.7	16.3	53.0	10	111.8	39.9	151.7	9	113.6	10.5	124.1
7	63.2	4.0	67.2	5	30.6	29.9	60.5	2	10.8	—	10.8	7	316.1	4.8	320.9	7	154.6	37.2	191.8
10	77.2	0.3	77.5	12	109.2	34.9	144.1	3	25.4	2.4	27.8	7	163.4	6.0	169.4	1	—	6.3	6.3
14	227.3	0.9	228.2	9	108.3	0.7	109.0	10	152.6	24.2	176.8	7	79.8	—	79.8	7	118.9	11.7	130.6
3	66.3	6.9	73.2	1	9.4	0.3	9.7	4	34.0	6.1	40.1	6	48.7	0.7	49.4	3	7.9	13.1	21.0
4	25.6	—	25.6	16	466.4	145.0	611.4	4	157.8	1.2	159.0	15	62.2	172.3	234.5	14	119.0	22.6	141.6
6	131.7	10.0	141.7	7	128.1	5.0	131.1	4	49.1	16.5	65.6	2	57.5	—	57.5	5	51.7	115.2	166.9
2	6.8	22.4	29.2	2	—	298.3	298.3	5	14.0	66.5	80.5	2	—	31.2	31.2	2	—	29.0	29.0
223	4,494.4	822.8	5,317.2	300	7,306.1	1,505.5	8,811.6	294	5,349.1	1,626.5	6,975.6	244	6,611.8	2,352.5	8,964.3	213	3,402.9	1,394.1	4,797.0

5 起工年度別

地方	大正八年度			大正九年度			大正十年度			大正十一年度		
	地區數	開田	開畑	地區數	開田	開畑	地區數	開田	開畑	地區數	開田	開畑
		町	町		町	町		町	町		町	町
青森	7	648.2	101.2	9	365.1	154.0	5	249.0	269.8	17	318.4	108.4
岩手	11	294.8	62.1	8	168.9	115.3	7	165.1	54.5	15	333.9	61.1
宮城	4	50.4	2.4	8	891.4	37.0	4	53.7	4.1	8	91.8	21.1
秋田	14	560.5	68.0	5	91.7	—	7	130.3	147.5	7	82.3	2.1
山形	15	1,222.9	112.0	20	379.7	94.7	8	377.5	21.3	3	59.7	12.7
福島	15	255.7	175.7	4	770.3	163.2	17	195.2	190.1	10	27.9	68.4
茨城	8	764.4	2.3	6	138.6	63.4	14	758.0	104.4	7	129.5	41.0
栃木	17	836.4	264.7	14	199.4	46.0	17	510.5	72.5	11	306.9	22.3
群馬	3	—	24.6	5	—	189.2	3	16.7	302.2	3	20.3	30.1
埼玉	—	—	—	5	—	60.1	3	18.8	19.1	2	5.0	9.4
千葉	9	162.2	61.1	3	71.1	—	14	112.5	38.7	3	35.2	—
東京	3	—	120.8	1	—	41.5	—	—	—	—	—	—
神奈川	2	5.0	6.9	2	0.6	21.6	2	17.4	0.5	3	—	23.7
新潟	10	317.9	62.7	9	121.8	0.2	9	322.0	321.0	16	1,224.6	47.8
富山	19	207.7	22.5	9	125.1	18.4	12	407.3	16.8	5	27.0	5.7
石川	7	164.1	5.3	8	94.3	8.4	8	109.7	5.0	5	41.9	8.4
福井	11	131.6	6.4	7	82.2	0.1	9	103.5	2.9	7	95.5	2.5
山梨	5	190.9	15.4	3	60.2	47.7	2	216.8	11.9	3	20.7	7.8
長野	9	75.0	617.7	6	139.8	8.0	7	1,362.0	40.1	4	43.3	59.6
岐阜	18	422.1	66.5	14	272.2	74.6	10	507.4	92.6	9	79.4	16.8
静岡	15	107.2	65.7	7	30.6	258.5	12	104.4	23.5	1	62.0	—
愛知	10	72.5	207.4	8	27.7	143.0	6	55.5	85.9	5	103.2	101.7
三重	1	15.8	4.6	7	45.1	109.0	10	99.6	95.1	3	54.7	74.7
滋賀	5	108.2	0.1	2	42.1	2.5	1	6.7	1.6	1	29.3	—
京都	5	70.6	0.7	5	61.9	3.4	6	52.8	13.6	7	47.8	12.7
大阪	3	60.7	—	1	8.0	—	1	9.6	—	—	—	—
兵庫	47	1,214.6	44.1	22	426.8	59.8	5	47.9	3.1	9	257.6	41.7
奈良	1	6.2	28.3	4	—	26.0	2	17.5	4.1	1	—	16.0
和歌山	14	22.9	111.2	6	—	62.4	11	127.9	27.7	3	—	22.0
鳥取	61	1,460.9	75.1	8	143.6	61.9	6	51.2	31.0	4	20.6	14.1
島根	7	64.3	3.6	3	142.7	2.9	4	44.5	10.8	5	36.8	0.1
岡山	33	3,440.2	74.8	3	33.8	2.6	17	158.7	40.3	4	96.4	8.1
広島	18	190.8	46.5	10	94.7	14.3	14	136.9	20.9	13	90.9	134.2
山口	17	282.8	115.9	2	52.5	1.5	11	134.5	2.1	8	191.9	1.1
徳島	2	28.2	0.1	2	1.1	9.3	1	5.3	—	3	67.0	—
香川	8	71.1	25.3	3	256.8	10.1	3	20.6	9.5	2	3.3	40.2
愛媛	4	123.2	0.8	1	—	21.4	3	159.0	30.4	2	32.1	0.1
高知	12	119.9	15.9	2	53.0	6.5	17	292.2	16.1	14	256.6	12.1
福岡	12	835.5	35.1	7	393.4	19.4	13	251.0	26.4	39	715.5	86.8
佐賀	—	—	—	10	228.0	6.0	9	353.6	9.4	11	135.0	4.2
長崎	7	62.7	30.2	6	168.2	8.4	11	95.0	12.0	10	99.7	—
熊本	12	1,522.6	59.8	2	49.4	—	10	1,138.6	45.9	7	105.5	0.4
大分	31	1,731.4	109.3	9	214.2	1.6	15	154.3	10.5	17	576.4	18.0
宮崎	33	1,300.3	8.4	7	83.0	—	20	291.5	3.8	8	136.0	—
鹿兒島	3	196.4	—	4	167.1	9.5	6	216.5	86.1	6	159.9	2.7
沖縄	1	9.1	—	5	—	289.2	2	42.5	1,491.5	—	—	—
計	559	19,427.9	2,961.2	292	6,696.1	2,272.6	374	9,701.2	3,527.4	321	6,221.5	1,139.8

地區數及面積 (昭和二年十二月末迄ニ農林省受付ノ分)

大正十二年度			大正十三年度			大正十四年度			昭和元年度			昭和二年度		
地區數	開田	開畑	地區數	開田	開畑	地區數	開田	開畑	地區數	開田	開畑	地區數	開田	開畑
	町	町		町	町		町	町		町	町		町	町
6	158.8	93.7	8	160.3	36.6	19	212.0	136.3	20	315.1	28.4	9	115.7	19.3
8	128.0	4.5	6	52.6	318.2	10	109.4	42.4	9	2,091.9	54.9	7	42.4	46.5
10	503.6	130.0	3	81.7	—	5	225.2	3.4	8	193.5	0.9	1	21.3	45.6
10	271.5	10.6	8	232.2	4.5	2	36.7	—	15	360.0	20.6	2	41.6	—
3	17.2	30.6	8	65.0	50.2	6	71.8	11.2	5	319.4	2.1	3	4.6	13.8
9	20.9	52.0	5	186.6	38.0	10	107.8	39.1	6	54.5	62.8	5	2.8	39.5
5	49.6	42.1	1	5.1	—	6	188.7	25.8	2	0.8	20.5	5	256.0	17.9
4	45.8	2.4	8	145.3	49.3	11	188.3	40.4	14	164.9	35.1	5	78.0	12.3
3	15.1	60.7	2	—	31.2	9	72.6	35.2	3	51.0	61.0	3	—	23.6
1	—	11.6	1	5.1	—	1	—	5.9	2	18.6	12.1	—	—	—
5	63.2	20.4	31	550.3	11.1	23	390.2	14.0	3	113.6	17.3	2	11.7	10.3
—	—	—	2	—	138.9	1	—	9.9	1	—	12.6	—	—	—
11	313.5	35.2	54	2,354.2	1,199.5	26	807.8	902.3	9	168.9	488.4	—	—	—
6	103.0	6.4	5	258.1	10.0	7	53.9	27.0	11	270.3	7.8	2	28.7	—
6	45.8	16.4	4	175.2	42.6	3	24.6	1.5	4	72.3	13.9	2	14.7	1.5
4	34.9	1.2	4	71.6	0.6	1	—	10.1	5	45.2	1.4	—	—	—
3	47.0	0.1	3	31.4	0.1	6	64.7	1.3	4	24.7	10.9	2	19.2	—
5	103.6	22.2	9	168.0	63.6	7	205.5	6.4	3	54.4	0.6	1	6.0	95.8
5	252.1	18.2	5	33.3	12.7	3	24.9	—	6	51.8	20.8	1	—	23.2
1	4.5	1.1	2	29.0	8.6	3	31.5	5.7	3	25.5	13.2	1	—	5.8
19	277.2	—	5	—	97.7	3	—	20.8	4	—	54.0	1	11.2	—
4	18.3	11.3	2	86.5	127.5	2	365.0	5.2	7	72.1	16.3	1	12.5	5.0
4	391.5	43.8	4	508.6	—	3	0.9	70.3	2	8.9	50.0	1	—	6.1
2	26.1	1.8	12	2,715.5	—	—	—	—	1	6.8	0.2	—	—	—
2	35.7	6.9	1	21.3	2.7	4	26.4	6.4	5	80.3	0.3	2	11.0	0.3
—	—	—	1	21.5	—	1	14.7	—	1	0.8	4.3	—	—	—
—	—	—	5	76.2	5.7	3	172.8	0.7	4	26.4	5.3	2	1.6	10.2
—	—	—	—	—	—	—	—	—	1	—	5.3	4	0.1	37.1
6	20.1	27.7	7	—	52.1	3	—	21.4	4	—	38.1	1	—	5.2
9	59.3	28.0	21	244.1	15.7	2	10.8	2.3	3	5.0	20.7	2	—	20.7
2	12.9	0.3	3	22.9	0.6	2	12.9	3.4	1	11.9	—	1	7.7	—
5	120.2	11.8	9	278.9	3.1	7	71.2	13.2	3	12.6	11.3	3	11.7	17.3
5	63.6	5.6	17	199.7	12.1	8	72.5	12.9	6	74.6	3.8	2	10.0	0.2
5	63.5	9.9	7	61.0	0.5	11	135.6	8.1	4	27.2	1.3	2	50.4	11.8
—	—	—	1	7.2	—	1	1.8	3.4	3	43.6	—	—	—	—
3	4.0	17.2	7	14.5	58.6	6	3.3	55.3	13	24.5	92.0	5	109.7	17.3
3	30.1	1.0	9	153.4	0.7	1	8.0	3.3	—	—	—	—	—	—
4	34.8	1.1	—	—	—	1	7.9	—	5	32.1	5.7	—	—	—
14	200.5	37.3	10	101.5	0.2	5	28.0	15.8	12	166.3	40.9	6	46.0	10.0
16	151.2	6.5	4	24.6	29.9	6	45.5	3.9	5	296.8	24.2	5	139.2	13.9
8	60.6	0.3	13	123.9	34.9	1	3.2	2.4	7	159.7	8.6	1	3.7	3.7
9	162.1	0.5	6	83.3	0.7	14	184.9	24.2	6	77.0	—	6	105.2	11.7
2	19.2	—	2	13.0	4.7	2	23.2	1.7	8	51.3	13.8	1	5.3	—
5	67.0	—	14	448.7	145.5	4	140.7	0.7	16	58.2	175.1	12	106.1	19.8
3	53.3	10.0	8	164.4	5.0	4	52.4	16.5	1	17.9	—	5	51.7	115.2
2	6.8	22.4	3	—	298.3	4	14.0	66.5	1	—	7.0	3	—	53.2
237	4,036.5	802.8	340	9,976.0	2,881.9	257	4,211.3	1,676.3	256	5,650.4	1,463.5	117	1,326.0	713.8

6　助成金交付開始年度別地區數及面積（昭和二年十二月末迄ニ農林省受付ノ分）

地方	大正八年度			大正九年度			大正十年度			大正十一年度			大正十二年度		
	地區數	開田	開畑	地區數	開田	開畑	地區數	開田	開畑	地區數	開田	開畑	地區數	開田	開畑
		町	町		町	町		町	町		町	町		町	町
青森	2	584.9	4.0	5	63.3	97.2	12	609.4	370.4	7	37.3	68.2	12	285.8	93.6
岩手	4	78.9	62.1	9	227.4	5.1	9	201.8	110.2	7	146.3	106.0	12	308.3	9.6
宮城	2	23.8	2.1	4	64.9	12.0	8	877.1	29.4	2	29.7	—	13	471.1	114.1
秋田	4	154.8	55.9	11	444.0	12.1	4	30.9	—	8	137.4	147.5	8	101.0	2.1
山形	8	276.5	54.0	18	1,103.4	63.0	15	215.3	65.2	12	384.9	45.8	5	76.9	12.7
福島	6	72.9	15.8	9	182.8	159.9	4	791.7	163.2	16	167.8	190.1	11	33.9	68.4
茨城	4	727.9	2.2	4	28.6	11.1	9	391.8	59.9	16	616.4	122.4	5	70.1	48.2
栃木	9	608.2	242.3	13	251.5	61.2	12	342.8	55.8	6	368.2	23.9	9	282.5	22.3
群馬	1	—	5.1	4	—	46.9	5	17.7	454.3	2	13.7	9.8	2	6.6	30.0
埼玉	—	—	—	—	—	—	5	—	60.1	13	18.8	19.1	2	5.0	9.4
千葉	2	16.8	—	7	145.4	61.1	7	120.5	11.0	11	79.8	27.7	3	35.8	—
東京	3	—	120.8	—	—	—	1	—	41.5	—	—	—	—	—	—
神奈川	1	—	5.9	2	5.6	16.6	1	—	6.0	5	17.4	24.2	2	66.9	10.6
新潟	7	174.7	42.2	4	164.7	20.5	8	344.7	3.6	14	137.5	57.9	2	1,172.7	11.9
富山	5	53.1	5.0	17	180.0	28.4	11	150.3	11.4	7	256.7	12.9	5	27.0	5.7
石川	—	—	—	8	174.6	5.3	8	87.3	12.8	8	109.3	5.1	4	38.8	3.9
福井	7	57.8	6.4	10	142.0	0.1	1	14.0	—	11	119.5	2.9	6	84.6	2.5
山梨	1	117.9	—	4	73.0	15.4	2	26.8	47.7	4	250.2	18.3	2	20.7	1.4
長野	—	—	—	10	84.2	617.7	4	119.2	8.0	8	1,373.4	40.1	6	220.9	67.8
岐阜	3	49.7	36.3	17	385.2	32.3	12	259.4	72.5	11	516.2	97.6	8	69.9	12.4
静岡	4	39.3	13.5	14	98.5	344.8	12	72.5	79.7	5	93.9	9.7	—	—	—
愛知	2	36.1	9.7	8	36.4	197.7	9	76.4	148.2	6	19.4	120.4	5	101.2	62.0
三重	—	—	—	3	15.8	24.3	10	77.8	117.2	6	66.9	73.2	2	54.7	68.7
滋賀	3	95.3	0.1	2	12.9	—	3	48.8	4.1	1	29.3	—	2	26.1	1.8
京都	—	—	—	6	82.2	2.7	4	50.3	1.4	7	58.0	13.6	6	42.6	12.7
大阪	2	41.2	—	1	19.5	—	2	17.6	—	—	—	—	—	—	—
兵庫	2	32.5	—	53	1,340.6	86.7	16	301.8	17.2	6	72.7	43.2	6	199.3	1.6
奈良	1	6.2	28.3	—	—	—	5	2.1	30.1	1	15.4	—	1	—	16.0
和歌山	1	13.2	—	13	9.7	111.2	6	—	57.9	11	127.9	32.2	3	—	22.0
鳥取	39	727.3	60.1	24	769.9	68.0	6	107.3	8.9	6	60.9	31.3	6	32.4	13.8
島根	3	38.6	1.3	6	49.0	2.4	1	119.4	2.8	5	50.2	10.9	4	31.1	—
岡山	3	47.4	58.8	30	3,392.8	16.0	4	40.7	12.8	18	180.8	30.1	2	67.4	8.1
広島	5	41.1	5.5	17	175.3	50.2	9	80.8	8.4	13	136.8	18.5	13	100.6	133.6
山口	6	135.4	107.9	11	147.4	8.0	2	52.5	1.5	13	145.5	3.1	6	180.9	0.1
徳島	—	—	—	2	28.2	0.1	3	6.4	9.3	1	24.4	—	2	42.6	—
香川	3	34.6	1.1	5	36.5	24.2	4	263.6	10.1	2	13.8	9.5	3	3.3	48.5
愛媛	1	5.1	—	3	118.1	0.7	1	—	21.5	5	191.1	30.5	1	6.7	0.2
高知	3	42.5	—	9	77.4	15.9	10	273.0	12.4	15	157.9	15.4	9	177.5	7.0
福岡	4	77.5	0.7	8	758.0	34.4	11	435.4	27.3	38	679.8	96.2	20	412.8	46.3
佐賀	—	—	—	10	228.0	6.0	9	353.6	9.4	11	134.2	4.0	12	124.6	6.5
長崎	1	12.5	9.7	9	193.0	28.9	7	75.8	—	10	92.0	12.0	11	76.3	—
熊本	—	—	—	12	1,532.1	59.8	6	97.2	—	8	1,141.4	46.0	6	99.9	0.3
大分	14	664.4	66.9	18	1,109.6	42.4	10	180.9	3.2	20	347.6	17.2	10	373.8	9.7
宮崎	2	117.1	—	34	1,218.7	8.4	4	53.1	—	20	285.9	3.8	8	136.0	—
鹿児島	3	196.4	—	—	—	—	5	167.1	9.5	6	239.9	86.1	6	140.2	5.1
沖縄	—	—	—	1	9.1	—	5	—	289.2	2	42.5	1,491.5	2	6.8	22.4
計	171	5,401.6	1,023.7	455	15,179.3	2,398.7	302	7,553.8	2,465.1	404	9,288.7	3,217.9	272	5,815.3	1,013.0

大正十三年度			大正十四年度			昭和元年度			昭和二年度			昭和三年度		
地區數	開田	開畑	地區數	開田	開畑	地區數	開田	開畑	地區數	開田	開畑	地區數	開田	開畑
	町	町		町	町		町	町		町	町		町	町
9	173.3	100.8	19	304.7	150.1	16	229.0	24.2	17	245.6	39.2	1	9.3	—
12	150.5	322.2	5	48.3	29.5	12	2,136.6	37.3	8	64.0	60.4	3	24.9	17.1
6	167.2	37.0	3	56.4	—	5	216.0	3.4	7	185.1	0.9	1	21.3	45.6
10	283.7	11.2	6	220.8	3.9	3	176.7	8.0	15	261.6	4.9	1	—	7.7
3	37.7	39.5	9	79.0	42.5	4	32.7	10.0	5	309.5	5.1	2	1.9	10.8
10	29.4	52.0	8	227.5	71.9	9	86.4	59.3	7	29.3	40.8	1	—	7.4
2	5.3	9.4	3	86.5	3.0	5	107.3	34.7	6	256.8	26.5	1	—	—
5	102.8	20.3	10	162.0	40.4	11	136.6	31.5	15	214.7	47.3	1	6.1	—
4	15.1	73.8	4	31.5	18.6	8	46.3	95.7	4	45.8	23.6	—	—	—
2	5.1	11.6	—	—	—	2	18.6	5.9	1	—	12.1	—	—	—
30	496.8	21.9	20	355.2	22.6	10	234.2	3.2	3	25.5	25.4	—	—	—
1	—	53.9	2	—	94.9	—	—	—	1	—	12.6	—	—	—
34	1,850.8	532.5	44	1,411.7	937.0	17	243.7	1,120.5	3	71.3	24.8	—	—	—
6	90.9	13.1	5	258.1	10.0	11	111.9	29.2	8	228.3	5.6	1	12.8	—
8	65.5	19.9	2	155.5	39.1	4	31.8	1.5	4	74.3	13.9	1	5.5	1.5
6	52.8	1.8	2	54.0	—	4	33.3	11.5	2	11.9	—	1	—	—
5	73.2	0.2	3	28.8	—	3	35.9	1.3	6	43.9	10.9	1	—	—
5	103.6	22.2	15	359.6	70.0	3	59.0	0.6	2	15.3	95.8	—	—	—
5	73.8	12.4	4	22.8	10.3	4	36.4	—	4	31.5	20.8	1	—	23.2
1	5.2	0.5	2	29.0	8.6	3	31.5	5.7	3	25.5	13.2	1	—	5.8
19	277.2	—	8	—	88.5	1	—	7.3	3	—	46.7	1	11.2	—
3	7.7	11.3	2	86.5	127.5	3	365.0	10.2	7	84.6	16.3	—	—	—
7	797.1	43.8	1	103.4	—	3	0.9	70.3	2	8.9	50.0	1	—	6.1
7	2,068.3	—	5	647.2	—	1	6.8	0.2	—	—	—	—	—	—
3	57.0	9.6	4	26.4	6.4	5	80.3	0.3	—	—	—	2	11.0	0.3
1	21.5	—	1	14.7	—	—	—	—	1	0.8	4.3	—	—	—
2	14.6	—	3	61.6	5.7	3	172.8	0.7	4	26.4	5.3	2	1.6	10.2
—	—	—	—	—	—	—	—	—	2	0.1	10.4	3	—	32.0
7	20.1	33.2	6	—	46.6	4	—	32.5	3	—	27.0	1	—	5.2
19	188.0	31.4	11	104.7	14.6	2	5.0	8.7	1	—	12.0	2	—	20.7
2	12.9	0.3	4	27.5	3.6	1	8.3	0.4	1	11.9	—	1	7.7	—
7	100.5	5.0	12	346.4	14.6	2	23.4	8.5	3	12.6	11.3	3	11.9	17.3
8	91.1	8.2	15	192.9	10.6	8	78.1	14.3	5	37.0	1.2	—	—	—
7	87.8	10.4	5	36.7	—	11	133.0	6.8	5	29.8	14.4	1	50.4	—
—	—	—	1	7.2	—	2	16.7	3.4	2	28.7	—	—	—	—
2	4.0	8.9	9	14.5	81.8	11	13.4	81.0	9	124.1	48.4	2	—	12.0
10	171.5	1.5	1	5.3	—	1	8.0	3.3	—	—	—	—	—	—
3	28.2	1.0	—	—	—	2	15.9	—	4	24.1	5.7	—	—	—
11	112.1	0.4	5	29.4	8.6	12	161.6	23.7	8	62.7	33.7	1	8.4	0.7
6	41.5	1.2	4	29.6	28.8	4	26.4	3.9	7	314.5	24.2	3	121.5	13.9
9	105.1	0.3	9	58.6	37.3	1	5.9	—	7	157.5	12.3	—	—	—
12	165.9	1.2	10	156.3	—	8	67.0	24.2	10	168.9	11.7	—	—	—
2	19.2	—	4	36.2	6.4	2	11.8	—	6	39.5	13.8	1	5.3	—
14	438.2	8.1	7	178.2	138.1	5	47.8	35.4	25	156.5	159.5	—	—	—
9	177.7	12.6	4	49.1	16.5	2	57.5	—	4	51.7	2.4	1	—	112.8
1	—	105.3	2	14.0	193.0	4	—	66.5	4	—	60.2	—	—	—
335	8,790.0	1649.9	399	6,117.7	2,381.0	232	5,303.5	1,885.1	244	3,480.2	1,054.6	39	310.8	350.3

7　開墾助成指令状況　（昭和二年十二月末現在）

地方	地區數	施行面積 開田	開畑	計	地方	地區數	施行面積 開田	開畑	計
		町	町	町			町	町	町
青森	90	2,277.3	929.8	3,207.1	大阪	8	110.5	4.4	114.9
岩手	78	3,331.5	732.9	4,064.4	兵庫	93	2,043.9	165.0	2,208.9
宮城	44	1,593.5	110.5	1,704.0	奈良	9	23.7	75.6	99.3
秋田	61	1,486.3	249.9	1,736.2	和歌山	52	164.8	350.2	515.0
山形	79	2,440.4	334.6	2,775.0	鳥取	114	1,980.1	255.7	2,235.8
福島	70	1,253.8	659.5	1,913.3	島根	26	335.2	21.6	356.8
茨城	51	2,099.0	326.0	2,425.0	岡山	86	4,204.6	179.9	4,384.5
栃木	101	2,517.1	507.1	3,024.2	廣島	91	944.4	166.5	1,110.9
群馬	29	116.5	683.4	799.9	山口	64	933.6	145.6	1,079.2
埼玉	15	72.3	106.4	178.7	徳島	11	127.3	13.7	141.0
千葉	90	1,495.0	130.7	1,625.7	香川	47	127.0	330.0	457.0
東京	8	—	291.5	291.5	愛媛	23	482.9	79.7	562.6
神奈川	107	3,425.3	2,724.1	6,149.4	高知	54	1,050.5	55.9	1,106.4
新潟	71	2,399.9	180.9	2,580.8	福岡	108	2,511.5	241.1	2,752.6
富山	59	884.0	90.1	974.1	佐賀	60	1,263.4	77.2	1,340.6
石川	42	550.1	46.2	596.3	長崎	63	637.4	94.3	731.7
福井	50	584.0	13.5	597.5	熊本	67	3,336.8	115.3	3,452.1
山梨	34	962.6	196.9	1,159.5	大分	83	2,783.6	149.2	2,932.8
長野	41	1,838.0	807.7	2,645.7	宮崎	102	2,160.9	288.4	2,449.3
岐阜	58	1,382.5	269.9	1,652.4	鹿兒島	39	1,011.9	123.2	1,135.1
静岡	69	538.4	610.9	1,149.3	沖繩	19	39.1	2,255.6	2,294.7
愛知	41	915.7	647.4	1,563.1					
三重	35	1,154.6	450.5	1,605.1	計	2,600	62,911.5	16,343.0	79,254.5
滋賀	24	2,934.8	6.0	2,940.8	内訳 開墾	180	4,672.4	2,741.7	7,414.1
京都	34	385.8	48.5	434.3	訳 干拓				

第七　大規模開墾計畫

昭和二年度中ニ大規模開墾計畫ニ着手シタルモノ次ノ如シ

地區名	府縣ノ申請ニ依ル計畫面積
	町
青森縣　三本木原	7,862
福島縣　矢吹原	8,606
千葉縣　印旛沼及手賀沼	5,308
京都府　巨椋池	725
宮崎縣　川南原	6,000
計　五地區	28,501

1　開墾地移住奬勵金國庫補助　（昭和二年十二月末現在）

地方	大正九年度 國庫補助額	定戸建築豫數	大正十年度 國庫補助額	定戸建築豫數	大正十一年度 國庫補助額	定戸建築豫數	大正十二年度 國庫補助額	定戸建築豫數	大正十三年度 國庫補助額	定戸建築豫數	大正十四年度 國庫補助額	定戸建築豫數	昭和元年度 國庫補助額	定戸建築豫數	昭和二年度 國庫補助額	定戸建築豫數	計 國庫補助額	定戸建築豫數
	円		円		円		円		円		円		円		円		円	
青森	—	—	—	—	—	—	2,500	25	3,900	32	3,000	25	8,404	50 (共) 3	6,000	40	23,804	172 (共) 3
岩手	—	—	—	—	—	—	—	—	600	3	800	4	2,000	10	2,000	10	5,400	27
宮城	—	—	—	—	—	—	500	5	7,000	59	6,900	69	10,000	50	2,000	10	26,400	193
秋田	—	—	—	—	1,800	18	1,400	14	1,400	14	1,400	14	2,800	14	4,600	20 (共) 1	13,400	94 (共) 1
山形	2,700	20	4,400	22	6,000	30	5,000	25	2,800	7	800	2	5,000	20	3,750	15	30,450	141
福島	2,800	28	2,000	20	2,000	20	10,600	106	8,800	44	7,400	52	9,000	60	9,000	60	51,600	390
茨城	1,700	17	—	—	—	—	—	—	—	—	—	—	3,500	25	—	—	5,200	42
栃木	1,500	15	1,500	15	2,000	20	6,000	60	2,800	14	3,300	29	8,470	58	4,500	30	30,070	241
群馬	1,500	15	750	15	750	15	1,215	24	2,600	36	1,400	20	3,300	22	900	6	12,415	153
埼玉	1,000	10	—	—	—	—	500	10	—	—	—	—	—	—	—	—	1,500	20
千葉	300	3	—	—	—	—	1,400	14	5,700	33	2,100	21	41,000	205	1,800	9	52,300	285
神奈川	200	2	—	—	—	—	—	—	11,200	56	11,400	107	7,500	50	750	5	31,050	220
新潟	—	—	1,000	10	1,500	15	1,500	15	2,700	20	1,200	6	1,400	10	—	—	9,300	76
富山	200	2	1,200	6	1,200	6	1,200	6	2,000	8	2,800	10	6,500	26	1,500	6	16,600	70
山梨	—	—	—	—	—	—	—	—	900	9	300	3	1,350	9	4,500	30	7,050	51
長野	6,000	60	3,000	30	3,000	30	4,000	40	5,000	50	5,000	50	10,000	50	9,937	45 (共) 2	45,937	355 (共) 2
岐阜	1,400	14	2,200	22	1,500	15	1,500	15	2,000	20	1,500	15	2,000	10	2,000	10	14,100	121
静岡	—	—	—	—	—	—	—	—	—	—	—	—	2,800	20	2,500	10	5,300	30
愛知	—	—	3,000	33	3,000	30	3,000	30	3,000	30	3,600	33	6,000	30	5,700	24 (共) 2	27,300	210 (共) 2
三重	2,000	20	—	—	500	5	500	5	250	5	—	—	1,260	9	—	—	4,510	44
大阪	400	4	—	—	—	—	—	—	—	—	—	—	634	4 (共) 2	—	—	1,034	8 (共) 2
兵庫	1,000	10	1,357	23	1,357.5	22	1,475.5	30	1,600	26	1,200	20	3,433	21 (共) 1	3,000	16 (共) 2	14,423	168 (共) 3
奈良	1,000	10	780	10	640	8	—	—	—	—	200	2	1,500	6	2,750	11	6,870	47
鳥取	—	—	1,000	10	1,500	15	1,500	15	3,600	12	2,400	10	8,250	33	8,750	35	27,000	130
島根	—	—	—	—	—	—	—	—	300	3	300	3	1,680	12	—	—	2,280	18
岡山	500	5	—	—	500	10	—	—	5,600	28	1,600	8	5,600	40	10,500	70	24,300	161
廣島	900	9	1,200	12	1,200	12	1,200	12	1,200	12	600	3	2,520	18	—	—	8,820	78
愛媛	500	5	—	—	—	—	—	—	2,000	10	400	2	840	6	—	—	3,740	23
高知	—	—	—	—	—	—	—	—	1,300	13	1,500	15	9,800	70	—	—	12,600	98
福岡	—	—	—	—	—	—	—	—	1,000	10	300	3	1,800	12	1,500	10	4,600	35
佐賀	—	—	—	—	1,000	10	1,500	15	1,500	15	2,300	19	3,000	15	4,000	20	13,300	94
長崎	800	8	—	—	—	—	—	—	1,650	11	600	4	4,620	30 (共) 2	1,500	10	9,170	63 (共) 2
熊本	—	—	—	—	—	—	—	—	—	—	—	—	5,390	3 (共) 9	—	—	5,390	3 (共) 9
大分	—	—	—	—	—	—	—	—	—	—	1,500	15	3,000	15	3,000	20	7,500	50
宮崎	3,600	36	2,000	20	2,000	20	2,000	20	5,200	36	5,400	37	10,380	60 (共) 6	15,000	100	45,580	329 (共) 6
鹿兒島	—	—	2,000	20	2,000	20	—	—	2,400	12	800	4	4,009	24 (共) 1	1,800	12	13,009	92 (共) 1
沖繩	—	—	4,700	47	3,000	30	—	—	—	—	—	—	1,600	9	—	—	8,960	86
計	30,000	293	32,087	315	36,447.5	351	48,490.5	486	90,000	628	72,000	605	200,000	1,106 (共) 24	113,237	634 (共) 7	622,262	4,418 (共) 31

備考　建築豫定戸數欄中ノ(共)ハ共同建造物ノ棟數ヲ示ス

2 開墾地移住奬勵金交付指令認可（昭和二年十二月末現在）

地方	大正九年度		大正十年度		大正十一年度		大正十二年度		大正十三年度		大正十四年度		昭和元年度		昭和二年度	
	地區數	戶數	地區數	戶數	地區數	戶數	地區數	戶數	地區數	戶數	地區數	戶數	地區數	戶數棟數	地區數	戶數棟數
青森	—	—	—	—	—	—	6	24	9	24	12	34	11	50 3	11	40
岩手	—	—	—	—	—	—	—	—	—	—	3	3	—	—	8	14
宮城	—	—	—	—	—	—	—	—	5	64	1	20	6	50	—	—
秋田	—	—	—	—	5	18	8	14	6	14	7	14	9	14	—	—
山形	5	7	13	35	13	30	7	14	4	10	6	7	12	23	—	—
福島	—	—	6	15	9	53	10	76	9	30	16	96	20	60	—	—
茨城	2	17	—	—	—	—	11	30	—	—	—	—	—	—	4	18
栃木	—	—	6	30	8	20	1	24	18	44	13	29	20	58	—	—
群馬	—	—	2	13	1	32	2	10	4	36	4	20	3	22	—	—
埼玉	1	10	—	—	—	—	—	—	—	—	—	—	—	—	—	—
千葉	1	3	—	—	—	—	5	14	4	33	7	21	36	205	—	—
神奈川	—	—	2	2	—	—	—	—	8	56	6	78	20	79	—	—
新潟	—	—	3	14	5	15	3	15	8	22	3	6	5	10	—	—
富山	—	—	7	8	4	6	5	6	4	8	5	10	2	26	—	—
石川	—	—	—	—	—	—	—	—	—	—	—	—	6	12	4	9
長野	1	60	1	30	7	30	14	40	14	50	15	50	14	50	—	—
岐阜	—	—	11	36	11	15	9	15	8	20	9	15	6	10	—	—
静岡	—	—	—	—	—	—	—	—	—	—	—	—	7	20	—	—
愛知	—	—	5	33	6	30	8	30	7	30	10	33	10	30	—	—
三重	—	—	3	5	5	6	3	9	1	1	1	2	3	8	—	—
大阪	1	4	—	—	—	—	—	—	—	—	—	—	—	—	2	4
兵庫	5	10	10	19	8	21	10	27	12	26	5	20	9	19 1	1	4 2
奈良	1	10	1	2	2	4	1	1	2	4	2	9	2	6	—	—
鳥取	—	—	1	10	1	15	1	15	2	12	1	10	1	26	—	—
島根	—	—	—	—	—	—	—	—	3	3	3	3	—	—	—	—
岡山	—	—	3	5	6	10	—	—	19	28	—	—	8	8	—	—
廣島	6	9	8	12	8	12	8	12	6	12	3	3	12	18	—	—
愛媛	1	5	—	—	—	—	—	—	1	12	1	2	1	6	—	—
高知	—	—	—	—	—	—	—	—	—	—	13	13	10	15	—	—
福岡	—	—	—	—	—	—	—	—	—	—	5	13	1	7	5	11
佐賀	—	—	—	—	1	10	2	15	3	15	5	19	5	15	—	—
長崎	2	8	—	—	—	—	—	—	—	—	8	9	5	6	7	30 2
熊本	—	—	—	—	—	—	—	—	—	—	—	—	1	9	1	3
大分	—	—	—	—	—	—	—	—	—	—	—	—	9	29	—	—
宮崎	7	36	5	19	5	20	4	20	9	36	12	32	15	45	8	20 6
鹿兒島	—	—	1	20	—	—	4	18	5	12	—	—	10	28 1	5	12
沖繩	—	—	—	—	4	46	1	10	1	10	1	10	—	—	—	—
計	33	179	88	308	109	393	123	439	172	612	177	581	279	955 14	56	165 10

3 昭和二年中開墾地移住奬勵金交付指令認可地區別調

所在地	戶數棟數	認可年月日	所在地	戶數棟數	認可年月日
東津輕郡蟹田村下小國耕地整理組合	2	2.10.22	上北郡法奧澤村大字奧瀨字大畑野外三字耕地整理組合	2	2.10.22
中津輕郡岩木村、藤田謙一	3	2.10.22	同郡三本木町切田耕地整理組合	2	2.10.22

所在地		戶數棟數	認可年月日	所在地		戶數棟數	認可年月日
青森縣	同郡藤坂村和坂平耕地整理組合	10	2.10.22	茨城縣	南會津郡檜枝岐村ヌルコ平、檜枝岐村	1	2. 1.13
	同郡大深内村、小笠原松次郎	2	2.10.22		同郡同村片貝平 同	2	2. 1.13
	同郡同村、野月顯松	3	2.10.22		同郡同村柳澤 同	2	2. 1.13
	同郡六戸村下川原耕地整理共同施行	4	2.10.22		同郡同村日暮平 同	3	2. 1.13
	同郡同村、木村喜一	4	2.10.22		西白河郡關平村、吉子川村、滑津村聯合耕地整理組合	5	2. 1.13
	下北郡川内町耕地整理組合	1	2.10.22		同郡信夫村笹見耕地整理組合	3	2. 1.13
	同郡大畑村、白濱政太郎	7	2.10.22		同郡五箇村雙石耕地整理組合	2	2. 1.13
岩手縣	稗貫郡矢澤村高木耕地整理組合	3	2. 3.24		相馬郡新沼浦干拓耕地整理組合	12	2. 1.13
	同郡湯本村大沼耕地整理組合	3	2. 3.24		同郡福浦村井田川浦干拓耕地整理組合	8	2. 1.13
	同郡好地村北寺林耕地整理組合	1	2. 3.24		同郡高平村、森本来藏	1	2. 1.13
	和賀郡湯田村湯田區耕地整理組合	1	2. 3.24	栃木縣	鹽壁郡伊讃美ヶ原紀倉揚水耕地整理組合	8	2. 5. 5
	同郡藤根村、小原久五郎	1	2. 3.24		行方郡秋津村串挽開墾耕地整理組合	4	2. 5. 5 2.10.31
	氣仙郡吉濱村後山耕地整理組合	3	2. 4.11		結城郡飯沼耕地整理組合	5	2. 5. 5 2.10.31
	九戸郡小軽米村、坂来友次郎	1	2. 4.11		鹿島郡大谷村、大山宗平	6	2. 5. 5
	同郡軽米町、小笠原榮一	1	2. 4.11		河内郡田原村大字下賓井耕地整理組合	1	2. 3.25
宮城縣	縣營廣淵沼	40	2. 1.24		同郡羽黑村大字中里外二大字耕地整理組合	5	2. 3.25
	加美郡小野田村門澤原耕地整理組合	1	2. 1.24		同郡上三川町大字上三川字笹塚原耕地整理組合	1	2. 3.25
	同郡同村漆澤耕地整理組合	3	2. 1.24		同郡横川村大字猿山新田耕地整理組合	1	2. 3.25
	同郡賀美石、宮崎聯合耕地整理組合	3	2. 1.24		上都賀郡落合村大字板橋字樫際耕地整理組合	1	2. 3.25
	柴田郡船岡村土手外耕地整理組合	1	2. 1.24		下都賀小山町外五ヶ村耕地整理組合	15	2. 3.25
	名取郡秋保村野尻耕地整理組合	2	2. 1.24		同郡同町大字小山字大聖寺耕地整理組合	1	2. 3.25
秋田縣	南秋田郡北浦町北浦耕地整理組合	3	2. 2.24		同郡石橋町外二ヶ村耕地整理組合	5	2. 3.25
	仙北郡南樽岡村奥通耕地整理組合	1	2. 1.13		芳賀郡山前村大字西田井外一大字耕地整理組合	2	2. 3.25
	同郡淀川村耕地整理組合	3	2. 2. 4		同郡水橋村大字西高橋外二大字耕地整理組合	1	2. 3.25
	同郡北樽岡村大澤鄉村三條川原耕地整理組合	1	2. 2. 4		同郡同村大内村臺原耕地整理組合	1	2. 3.25
	耶摩郡檜原村曾原耕地整理組合	2	2. 1.13		同郡大内村大字上大田和外二大字耕地整理組合	2	2. 3.25
	南會津郡田島町田部原耕地整理組合	4	2. 1.13		鹽谷郡船生村外一ヶ村聯合耕地整理組合	6	2. 3.25
	同郡館岩村大字中ノ井耕地整理組合	2	2. 1.13		同郡同村大字船生字西古屋耕地整理組合	1	2. 3.25
	同郡同村木賊耕地整理組合	2	2. 1.13		同郡大宮村大字上澤耕地整理組合	1	2. 3.25
	同郡同村大字八總岩下耕地整理組合	4	2. 1.13		同郡熱田村大字杉山字上野耕地整理組合	1	2. 3.25
	同郡同村大字湯ノ花耕地整理組合	1	2. 1.13		同郡阿久津村大字大谷字西大谷耕地整理組合	1	2. 3.25
	同郡同村大字貳斗戸耕地整理組合	2	2. 1.13		同郡氏家町阿久津耕地整理組合	5	2. 3.25
	同郡同村大字貳斗戸、伊與戸耕地整理組合	2	2. 1.13		那須郡伊王野村大字梓字山神國有林地區	4	2. 3.25
	同郡大川村大原耕地整理組合	1	2. 1.13		同郡那須村大字高久保字伊藤臺地區	3	2. 3.25
福島縣	同郡伊北村大字蒲生耕地整理組合	1	2. 1.13		邑樂郡六鄉村外三ヶ村耕地整理組合	14	2. 3.16

所在地		戸数棟数	認可年月日
群馬縣	勢多郡富士見村高松耕地整理組合	4	2. 3.16
	同郡同村、關根三郎外九名	4	2. 3.16
千葉縣	君津郡橡葉村坂戸市場耕地整理組合	1	2. 3.31
	同郡飯野村上飯野耕地整理組合	3	2. 3.31
	同郡飯野村二間塚周西村人見耕地整理組合	7	2. 3.31
	同郡周西村人見耕地整理組合	1	2. 3.31
	同郡中村中島耕地整理組合	1	2. 3.31
	同郡同村練木上耕地整理組合	1	2. 3.31
	同郡同村鍬田中島耕地整理組合	2	2. 3.31
	同郡中川村横田南部耕地整理組合	1	2. 3.31
	同郡馬來田村川田耕地整理組合	1	2. 3.31
	同郡富岡村下部耕地整理組合	2	2. 3.31
	同郡同村下根岸耕地整理組合	1	2. 3.31
	同郡同村上根岸耕地整理組合	1	2. 3.31
	同郡橡葉村川間尻耕地整理組合	2	2. 3.31
	同郡清川村椿笹子耕地整理組合	1	2. 3.31
	同郡中郷村下望陀耕地整理組合	1	2. 3.31
	同郡同村牛袋川東耕地整理組合	3	2. 3.31
	山武郡鳥喰沼耕地整理組合	11	2. 3.31
	匝瑳郡東陽村宮川耕地整理組合	2	2. 3.31
	同郡豊畑村川口耕地整理組合	1	2. 3.31
	市原郡五井町市原村聯合耕地整理組合	1	2. 3.31
	同郡東海千種耕地整理組合	20	2. 3.31
	同郡明治戸田協興耕地整理組合	3	2. 3.31
	同郡戸田村水神耕地整理組合	7	2. 3.31
	同郡同村馬立耕地整理組合	6	2. 3.31
	同郡同村上高根耕地整理組合	3	2. 3.31
	印旛郡本野村下井耕地整理組合	3	2. 3.31
	安房郡國府村耕地整理組合	23	2. 3.31
	同郡同村第二耕地整理組合	8	2. 3.31
	同郡健内村大貫耕地整理組合	9	2. 3.31
	同郡丸豊田耕地整理組合	17	2. 3.31
	同郡豊田村加茂耕地整理組合	12	2. 3.31
	同郡南三原村千歳村耕地整理組合	17	2. 3.31
	同郡稻都村山名耕地整理組合	5	2. 3.31
	同郡同村御庄耕地整理組合	8	2. 3.31
神奈川縣	安房郡池中耕地整理組合	13	2. 3.31
	同郡北條舘野耕地整理組合	7	2. 3.31
	足柄下郡早川村耕地整理組合	3	2. 3.31
	同郡片浦村石橋耕地整理組合	2	2. 3.31
	同郡同村来神耕地整理組合	6	2. 3.31
	同郡同村江之浦耕地整理組合	8	2. 3.31
	同郡同村根府川耕地整理組合	5	2. 3.31
	同郡大窪村耕地整理組合	1	2. 3.31
	同郡足柄村五ヶ村堰耕地整理組合	1	2. 3.31
	同郡同村荻窪耕地整理組合	2	2. 3.31
	同郡吉濱村鍛冶屋耕地整理組合	2	2. 3.31
	同郡下中村耕地整理組合	5	2. 3.31
	同郡岩村耕地整理組合	4	2. 3.31
	同郡下曾我村曾我山耕地整理組合	3	2. 3.31
	同郡土肥村第二耕地整理組合	3	2. 3.31
	足柄上郡北足柄村川入堰耕地整理組合	1	2. 3.31
	同郡曾我村柑橘園耕地整理組合	18	2. 3.31
	愛甲郡相模川耕地整理組合	6	2. 3.31
	中郡東秦野村蓑毛耕地整理組合	4	2. 3.31
	同郡同村田原耕地整理組合	1	2. 3.31
	同郡同村名古木耕地整理組合	2	2. 3.31
	同郡北秦野耕地整理組合	2	2. 3.31
新潟縣	岩船郡高根村、中野忠太郎	2	2. 3.22
	中魚沼郡上郷村小池耕地整理組合	1	2. 3.22
	同郡眞人村栗山耕地整理組合	1	2. 3.22
	同郡下船渡村正面原耕地整理組合	5	2. 3.22
	佐渡郡西三川村、佐々木賢邀	1	2. 3.22
富山縣	上新川郡大澤野村大澤野耕地整理組合	18	2. 2.19
	下新川郡田家町前澤村十二貫野耕地整理組合	8	2. 2.19
山梨縣	北巨摩郡清里村耕地整理組合	2	2.12. 8
	同郡同村念場原耕地整理組合	1	2.12. 8
	南都留郡忍野村忍草耕地整理組合	3	2.12. 8
	北巨摩郡小泉村白井澤耕地整理組合	3	2.12. 8
	南安曇郡小倉村外六ヶ村開墾組合	8	2. 3.30 2. 6. 3

所在地		戸数棟数	認可年月日
長野縣	北安曇郡常盤村貝原耕地整理組合	1	2. 3.30
	同郡同村、清水鎭男	1	2. 3.30
	同郡同村中部耕地整理組合	3	2. 3.30
	小縣郡彌津村奈良原耕地整理組合	4	2. 3.30
	東筑摩郡波多村、同村	2	2. 3.30
	南佐久郡北牧村千代里耕地整理組合	2	2. 3.30
	西筑摩郡大桑村長野耕地整理組合	2	2. 3.30
	上伊那郡宮田村駒ヶ原耕地整理組合	6	2. 3.30 2. 6. 3
	同郡飯島村岩間耕地整理組合	1	2. 3.30
	同郡同村本郷耕地整理組合	5	2. 3.30
	同郡同村、林讓	7	2. 3.30
	同郡西天龍耕地整理組合	6	2. 3.30
	同郡東春近村田原耕地整理組合	2	2. 3.30 2. 6. 3
岐阜縣	土岐郡土岐津町耕地整理組合	1	2. 3.30
	惠那郡落合村北部耕地整理組合	4	2. 3.30
	同郡三郷村野井西部耕地整理組合	1	2. 3.30
	同郡中津町駒場第三耕地整理組合	1	2. 3.30
	武儀郡小金田村小金田耕地整理組合	1	2. 3.30
	益田郡竹原村第一耕地整理組合	2	2. 3.30
靜岡縣	駿東郡小山町菅沼第二耕地整理組合	7	2. 8.23
	同郡同村藤曲第二耕地整理組合	5	2. 8.23
	富士郡芝富村芝富々丘耕地整理組合	3	2. 8.23
	道名郡吉野村須ノ木澤耕地整理共同施行	2	2. 8.23
	同郡和地村西山耕地整理共同施行	1	2. 8.23
	同郡同村東大山耕地整理共同施行	1	2. 8.23
	同郡同村、宮野與五郎外五十五名	1	2. 8.23
愛知縣	西加茂郡擧母町深田山耕地整理組合	2	2. 4. 6
	碧海郡高岡村耕地整理組合	5	2. 4. 6
	同郡同村神田耕地整理組合	2	2. 4. 6
	同郡同村吉原耕地整理組合	3	2. 4. 6
	同郡同村竹耕地整理組合	7	2. 4. 6
	同郡同村竹陽耕地整理組合	2	2. 4. 6
	渥美郡田原町大久保東部耕地整理組合	3	2. 4. 6
	同郡二川町、中村慶吉	1	2. 4. 6
	幡豆郡横須賀村、加藤利左衞門	1	2. 4. 6
三重縣	三重郡縣村大澤耕地整理組合	2	2. 2.16 2.12. 8
	同郡下野村大字山城耕地整理共同施行	3	2. 6.29 2.12. 8
兵庫縣	明石郡神出村小東野耕地整理一人施行	5	2. 3.22
	三原郡大野村耕地整理組合	2	2. 3.22
	美囊郡久留美村草荷野耕地整理一人施行	1	2. 3.22
	神崎郡西光寺野耕地整理組合	2	2. 3.22
	多紀郡今田村黒石耕地整理組合	1	2. 3.22
	有馬郡藍村下相野耕地整理一人施行	(共) 1	2. 3.22
	同郡末野耕地整理組合	4	2. 3.22
	城崎郡中竹野耕地整理組合	4	2. 3.22
奈良縣	宇陀郡寶生村下田口耕地整理組合	3	2. 3.23
	北葛城郡河合村大字穴圍西山耕地整理共同施行	3	2. 1.13 2. 1.24
廣島縣	賀茂郡鄕田村鄕曾耕地整理組合	1	2. 3.30
	同郡坂城村區石川耕地整理組合	1	2. 3.30
	雙三郡板木村馬通耕地整理組合	1	2. 3.30
	同郡吉舍村本鄕耕地整理組合	2	2. 3.30
	世羅郡津名村長田耕地整理一人施行	2	2. 3.30
	同郡上山村三王耕地整理組合	2	2. 3.30
	比婆郡敷信嚴河內耕地整理組合	1	2. 3.30
	世羅郡神田村神原耕地整理組合	2	2. 3.30
	比婆郡山內北村黒田原耕地整理一人施行	1	2. 3.30
	同郡口南村金田耕地整理組合	2	2. 3.30
	同郡上高野山村奥三澤耕地整理組合	1	2. 3.30
	同郡美古登村常納原耕地整理組合	2	2. 3.30
愛媛縣	温泉郡小野村北吉村耕地整理組合	6	2. 3.31
大分縣	高岡郡大野見、松葉川聯合耕地整理組合	2	2. 3.16
	同郡大野見村竹原耕地整理組合	1	2. 3.16
	同郡窪川村野地耕地整理組合	1	2. 3.16
	幡多郡中筋村横瀨耕地整理組合	1	2. 3.16
	同郡山奈村山田耕地整理組合	2	2. 3.16
	同郡平田村平田耕地整理組合	2	2. 3.16
	同郡小筑紫村龍良耕地整理組合	2	2. 3.16
	同郡同村石原耕地整理組合	1	2. 3.16

所在地		戸數棟數	認可年月日
	幡多郡伊豆田村下ノ加江耕地整理組合	1	2. 3.16
	安藝郡奈半利町鄉耕地整理組合	2	2. 3.16
福岡縣	三潴郡荒木村、下川壽泰	6	2.12.27
	三井郡大堰村大堰耕地整理組合	2	2. 8.10
	同郡同村三川耕地整理共同施行	1	2. 8.10
	遠賀郡上津役村引野耕地整理	1	2. 8.10
	京都郡仲津村大字稻童第二耕地整理	1	2. 8.10
佐賀縣	杵島郡福富村第一耕地整理組合	6	2. 3.16
	同郡南有明村横手耕地整理組合	1	2. 3.16
	藤津郡七浦村七曲耕地整理組合	2	2. 3.16
	同郡多良村喰場耕地整理組合	4	2. 3.16
	同郡同村高野耕地整理組合	2	2. 3.16
長崎縣	北高來郡小長井村大字長里耕地整理組合	14 (共) 2	2. 8.27
	同郡湯江村平原耕地整理組合	3	2. 8.27
	北松浦郡獅子村飯良第二耕地整理組合	2	2. 8.27
	同郡同村第一耕地整理組合	4	2. 8.27
	南松浦郡玉ノ浦、柴原竹松	1	2. 8.27
	北松浦郡世知原村上野原第二耕地整理組合	4	2. 8.27
	同郡獅子村獅子免耕地整理組合	2	2. 8.27
熊本縣	球磨郡西村木揚耕地整理組合	3	2. 3.31
宮崎縣	宮崎郡住吉村伊鈴山耕地整理組合	3	2. 3. 3
	南那珂郡北鄕村栫檀原耕地整理組合	1	2. 3. 3
	西諸縣郡小林町巣浦耕地整理一人施行	8	2. 3. 3
	同郡飯野村白鳥耕地整理組合	2	2. 3. 3
	同郡野尻村大笹耕地整理組合	1	2. 3. 3
	東諸縣郡八代村薩摩原耕地整理組合	8	2. 3. 3
	兒湯郡川南村、大崎貞藏	2	2. 3. 3
	西臼杵郡三ヶ所村三ヶ所耕地整理組合	1	2. 3. 3
	東臼杵郡富高町荒濱	3	2. 3. 3
	同郡同村財光寺原耕地整理組合	1	2. 3. 3
	兒湯郡川南村、深田農場	5	2. 3. 3 2. 3.31
	同郡同村樋風呂耕地整理一人施行	4	2. 3. 3
	同郡同村採谷耕地整理共同施行	6	2. 3. 3
鹿兒島縣	鹿兒島縣肝屬郡小根占村、君付吉次	2	2. 1.11 2.10.30
	噌唹郡西志布志町蓬原耕地整理組合	11 (共) 1	2. 1.11 2. 2.16 2.10.31
	同郡財部村簑原耕地整理組合	10	2. 1.11 2.10.31
	姶良郡東襲山村田口耕地整理組合	4	2. 1.11 2. 2.16
	噌唹郡岩川町笠木原耕地整理組合	5	2. 2.16 2.10.31
	同郡野方村、益田辰之助	2	2. 1.11 2.10.31

4 開墾地移住者ニ對スル汽車電車汽船ノ特別取扱ニ依ル運賃割引證配布數 (昭和二年十二月末現在)

配布先	數量	配布先	數量	配布先	數量	配布先	數量
青森	150	東京	130	滋賀	340	愛媛	100
岩手	600	神奈川	435	京都	200	高知	2,000
宮城	300	新潟	5,500	大阪	150	福岡	300
秋田	150	富山	50	兵庫	600	佐賀	100
山形	200	石川	300	奈良	278	長崎	500
福島	100	福井	200	和歌山	150	熊本	300
茨城	1,000	山梨	100	鳥取	1,300	大分	100
栃木	60	長野	200	島根	100	宮崎	100
群馬	2,200	岐阜	500	岡山	50	鹿兒島	50
埼玉	2,244	靜岡	1,300	山口	40	沖繩	100
千葉	2,000	三重	300	德島	300		
				香川	600	計	25,873

備考 大正十三年迄ハ元農商務省發行ノ割引證ナリシカ本表ハ大正十四年ヨリ鐵道省發行ノモノト取替配布シタルモノヲ示ス

第九 開墾地利用ニ關スル試驗及奬勵

1 開墾地ニ適スル陸稻栽培ノ奬勵

農林省農事試驗場奥羽試驗地及熊本縣立農事試驗場ニ於テ陸稻ノ品種試驗ノ結果成績良好ト認メタルモノハ之ヲ府縣ニ配布シテ開墾地ニ試作セシメツツアリ昭和元年ニ採種セルモノノ配布品種及數量ヲ示セハ次ノ如シ(單位合)

產地	奥羽試驗地							熊本縣農事試驗場																計
品種名	陸羽二號	同九號	同一三號	同一七號	同一九號	同二〇號	同二九號	陸稻二號	おいらん(宮崎)	九州(德島)	孝之助(宮崎)	長柄早生(群馬)	戰捷(茨城)	戰捷(埼玉)	戰捷(千葉)	戰捷穗(兵庫)	てれんず(千葉)	反二石取(埼玉)	豊年(千葉)	凱旋糯(埼玉)	凱旋糯(茨城)	北海道糯(千葉)	團子糯(山口)	
粳糯ノ別 / 地方	粳	糯	同	同	同	同	粳	粳	同	同	同	同	同	同	同	同	同	同	同	糯	同	同	同	
青森	35	15	—	—	50	—	20	—	—	—	—	—	—	—	—	—	—	—	—	—	—	—	—	120
岩手	4	5	2	2	30	—	5	—	—	—	—	—	—	—	—	—	—	—	—	—	—	—	—	48
宮城	—	3	2	2	—	—	—	—	—	—	—	5	—	—	5	—	—	—	—	2	—	—	—	19
秋田	20	—	3	—	—	—	—	—	—	—	—	—	—	—	—	—	—	—	—	—	—	—	—	23
山形	30	7	7	—	130	5	10	—	—	—	—	—	—	—	—	—	—	—	—	—	—	—	—	189
福島	4	3	2	2	10	—	—	—	—	—	—	—	—	—	—	—	—	—	—	—	—	—	—	21
茨城	—	—	2	5	10	5	—	—	5	15	10	8	—	—	—	—	—	—	15	5	10	30	10	130
群馬	—	—	—	3	10	—	—	—	—	—	—	—	—	—	—	—	—	—	—	—	—	—	—	13
千葉	—	—	—	—	—	—	—	2	5	6	2	6	—	—	—	—	3	—	—	2	—	25	10	88
神奈川	—	5	7	10	200	—	—	30	—	10	—	8	21	22	25	—	30	30	45	17	—	55	10	525
新潟	20	—	3	—	265	8	—	—	—	—	—	—	—	—	—	—	—	—	—	—	—	—	—	296
富山	5	—	—	—	—	—	5	—	—	—	—	—	—	—	—	—	—	—	—	—	—	—	—	10
石川	—	—	—	—	—	—	—	—	—	—	—	—	15	11	28	—	—	—	5	—	—	—	—	59
福井	—	—	—	—	—	—	—	—	—	—	—	—	—	—	—	—	—	—	—	—	—	10	—	10
山梨	—	—	—	2	10	5	—	—	—	—	—	—	—	—	—	—	—	—	—	—	—	—	—	17
長野	6	—	—	—	5	—	—	—	—	—	—	—	—	—	—	—	—	8	2	—	—	—	—	21
岐阜	2	2	—	2	—	2	—	3	—	3	2	—	—	—	—	—	3	3	3	—	—	3	—	28
靜岡	—	5	—	—	25	5	—	—	—	—	—	—	—	—	—	—	—	—	—	—	—	—	—	35
愛知	—	—	—	—	30	—	—	20	2	4	—	10	22	3	30	3	3	3	5	10	10	3	3	161
三重	—	—	—	—	—	—	—	—	—	—	30	—	—	—	—	—	—	—	20	—	—	10	—	60
滋賀	—	3	2	—	—	—	—	—	—	—	—	—	—	—	—	—	—	—	—	—	—	—	—	5
兵庫	—	—	—	—	—	—	—	—	—	—	—	—	—	—	—	89	25	82	—	—	—	10	—	206
奈良	2	2	—	—	—	—	—	—	—	—	—	—	—	—	—	—	—	—	—	—	—	—	—	4
和歌山	—	—	—	—	—	—	—	2	2	2	2	2	2	2	2	2	2	2	2	—	2	2	2	30
鳥取	—	—	—	10	—	—	—	—	—	—	—	—	—	—	—	—	—	—	—	—	—	—	—	10
島根	2	—	—	2	—	—	—	—	—	—	—	—	—	—	—	—	—	—	—	—	—	—	—	4
廣島	—	—	—	—	—	—	—	—	—	—	5	—	5	—	—	—	—	—	—	—	—	—	5	15
德島	—	—	—	—	35	—	—	—	—	—	—	—	—	—	—	—	—	—	—	—	—	—	10	45
香川	—	—	—	—	—	—	—	2	20	30	—	50	—	2	2	2	2	—	2	2	—	—	10	124
愛媛	—	—	—	—	—	—	—	—	—	4	4	4	—	—	3	—	—	—	4	—	—	—	4	23
高知	—	—	—	—	—	—	—	5	8	5	—	—	5	—	—	—	5	—	—	—	4	2	5	34
福岡	—	—	—	—	—	—	—	—	55	6	—	—	—	—	25	—	—	—	0.5	20	30	—	90	221.5
佐賀	—	—	—	—	—	—	—	—	3	10	—	3	—	—	—	3	—	—	—	—	2	—	21	42
長崎	—	—	—	—	40	—	—	40	10	20	—	—	—	—	—	1	—	—	—	—	—	—	—	111
大分	—	—	—	—	—	—	—	—	20	30	35	4	50	60	—	—	—	—	—	—	—	—	—	199
宮崎	—	—	—	—	—	—	—	16	—	5	10	—	—	—	—	20	20	20	10	—	2	—	—	103
計	130	50	30	40	850	30	40	120	120	150	100	100	120	100	120	120	120	140	119.5	60	60	150	180	3,049.5

2 開墾地甘藷栽培ノ奬勵

開墾地ニ甘藷栽培奬勵ノ爲昭和二年ニ於テ藷苗供給ノ斡旋栽培法ノ指導ヲナシ試作セシメタル藷苗數、作試面積等次ノ如シ

地方	品種名	藷苗數	試作面積	試作箇所
		本	畝	
青森	千葉赤	79,500	6,150	3
	立四十日	24,000	1,890	2
	花魁	1,500	120	3
岩手	千葉赤	80,500	6,240	7
	立四十日	6,000	480	7
	花魁	6,000	510	6
宮城	千葉赤	111,000	8,580	4
	立四十日	4,500	360	4
	花魁	7,000	600	4
秋田	千葉赤	85,000	6,570	6
	立四十日	9,000	720	5
	花魁	13,000	1,110	4
山形	千葉赤	196,700	15,210	8
	立四十日	61,500	4,830	8
	花魁	114,200	9,990	8
	源氏	22,600	1,800	1
	赤源氏	400	30	1
福島	千葉赤	54,500	4,230	5
	立四十日	12,500	990	5
	花魁	3,000	270	5
新潟	千葉赤	142,300	11,010	2
	立四十日	6,000	480	2
	花魁	2,000	150	2
長野	千葉赤	26,000	2,010	5
	立四十日	3,500	270	5
	花魁	3,000	270	5
計	千葉赤	777,000	60,000	40
	立四十日	127,000	10,020	38
	花魁	149,700	13,020	37
	源氏	22,600	1,800	1
	赤源氏	400	30	1
合計		1,076,700	84,870	117

1 耕地擴張見込地總面積 (大正七年十二月末調査)

地方	田 トナルモノ 開墾開拓	田 新開	田 地目變換	田 計	畑 トナルモノ 開墾開拓	畑 新開	畑 地目變換	畑 計	合計
	町	町	町	町	町	町	町	町	町
青森	13,585	247	4,895	18,727	33,257	66	17	33,340	52,067
岩手	12,875	330	11,050	24,255	16,511	100	—	16,611	40,866
宮城	5,876	16	167	6,059	9,227	2,297	—	11,524	17,583
秋田	31,329	2,431	9,092	42,852	50,578	—	742	51,320	94,172
山形	5,815	104	4,465	10,384	12,315	20	—	12,335	22,719
福島	9,261	1,348	4,835	15,444	20,899	—	1	20,900	36,344
茨城	13,308	3,557	15,107	31,972	61,999	24	1	62,024	93,996
栃木	14,898	—	5,542	20,440	54,431	—	—	54,431	74,871
群馬	3,884	127	5,003	9,014	13,642	18	55	13,715	22,729
埼玉	462	80	2,224	2,566	26,111	—	—	26,111	28,677
千葉	3,741	5,844	1,927	11,512	53,001	297	—	53,298	64,801
東京	—	—	—	—	4,476	—	—	4,476	4,476
神奈川	3,755	—	1,600	5,355	1,858	—	—	1,858	7,213
新潟	16,065	235	21,598	37,898	31,205	—	41	31,246	69,144
富山	2,440	139	1,966	4,545	2,427	—	203	2,630	7,175
石川	1,060	1,369	2,399	4,828	5,944	—	—	5,944	10,772
福井	1,536	695	3,889	6,120	1,165	—	—	1,165	7,285
山梨	1,237	—	2,913	4,159	6,374	—	—	6,374	10,524
長野	8,312	73	9,602	17,987	17,071	—	—	17,071	35,058
岐阜	11,469	—	5,068	16,537	7,319	—	—	7,319	23,856
静岡	495	588	599	1,682	12,025	31	24	12,080	13,762
愛知	2,210	3,172	515	5,897	17,751	46	—	17,797	23,694
三重	2,194	332	1,790	4,316	12,744	13	—	12,757	17,073
滋賀	1,056	1,882	282	3,220	1,602	34	11	1,647	4,867
京都	2,250	585	2,732	5,567	5,505	—	—	5,505	11,072
大阪	203	—	738	941	309	263	—	572	1,513
兵庫	9,574	406	5,600	15,580	10,272	—	—	10,272	25,852
奈良	1,664	—	881	2,545	4,002	—	—	4,002	6,547
和歌山	198	—	433	631	3,786	—	—	3,786	4,417
鳥取	10,680	826	2,684	14,190	13,197	—	—	13,197	27,387
島根	1,174	1,678	2,234	5,086	5,864	230	—	6,094	11,180
岡山	10,231	5,328	7,022	22,581	10,889	463	—	11,352	33,933
廣島	9,231	621	2,585	12,437	10,348	536	—	10,884	23,321
山口	12,529	3,086	9,471	25,086	18,352	4,017	33	22,402	47,488
德島	660	103	7,214	7,977	1,808	46	1	1,855	9,832
香川	489	74	1,473	2,036	671	944	—	1,615	3,651
愛媛	799	1,963	2,529	5,291	8,138	110	—	8,248	13,539
高知	757	152	1,539	2,448	1,679	—	—	1,679	4,127
福岡	3,970	2,272	5,046	11,288	9,138	969	—	10,107	21,395
佐賀	3,602	13,203	3,361	20,166	7,416	331	23	7,770	27,936
長崎	1,681	1,230	4,698	7,609	5,546	74	34	5,654	13,263
熊本	1,657	6,522	3,990	12,169	16,717	1	—	16,718	28,887
大分	4,542	438	9,549	14,529	16,801	435	—	17,236	31,765
宮崎	5,407	—	10,891	16,298	13,104	57	—	13,161	29,459
鹿兒島	4,416	671	19,615	24,702	18,555	31	—	18,586	43,288
沖繩	6,840	170	—	7,010	22,342	—	—	22,342	29,352
計	259,417	61,897	220,813	542,127	678,371	11,453	1,186	691,010	1,233,137
北海道	73,705	—	153,964	227,669	571,144	—	—	571,144	798,813
合計	333,122	61,897	374,777	769,796	1,249,515	11,453	1,186	1,262,154	2,031,950

備考　1　本調査ハ地方廳報告ニ依ル（以下同斷）
　　2　本調査中國有林野ハ山林局調査ニ依ル

2 現地目別耕地擴張見込面積 （大正七年十二月末調査）

地方	開墾及開拓								地目變換		新開				計	
	山林		原野		池沼		其他		畑其他		海面		湖沼及官有水面			
	田	畑	田	畑	田	畑	田	畑	田	畑	田	畑	田	畑	田	畑
	町	町	町	町	町	町	町	町	町	町	町	町	町	町	町	町
青森	1,760	4,800	10,786	25,363	12	—	—	16	4,895	17	—	—	247	66	17,700	30,162
岩手	3,807	5,457	7,659	9,699	16	—	—	—	11,050	—	—	—	330	100	22,862	15,256
宮城	762	6,507	4,820	1,914	56	1	30	17	167	—	10	—	6	2,297	5,851	10,734
秋田	6,761	17,264	23,202	37,485	53	1	102	55	9,092	742	—	—	2,431	—	41,641	45,547
山形	2,311	4,378	1,804	1,361	16	7	316	251	4,465	—	—	—	104	20	9,016	6,017
福島	5,505	12,168	3,429	4,034	1	—	74	80	4,835	1	—	—	1,348	—	15,192	16,283
茨城	8,286	56,661	3,717	2,350	967	21	224	55	15,107	1	—	—	3,557	24	31,858	59,112
栃木	10,050	42,332	4,026	10,981	50	—	38	37	5,562	—	—	—	—	—	19,706	53,350
群馬	3,388	10,713	420	687	7	—	2	—	5,003	55	—	—	127	18	8,956	11,473
埼玉	19	25,197	36	832	125	8	2	1	2,224	—	—	—	80	—	2,766	26,038
千葉	115	49,414	2,429	3,199	518	—	637	285	1,927	—	944	297	4,900	—	11,470	53,185
東京	—	4,476	—	—	—	—	—	—	—	—	—	—	—	—	—	4,476
神奈川	3,659	1,667	53	143	—	—	43	18	1,600	—	—	—	—	—	5,355	1,858
新潟	11,020	26,237	3,783	4,290	1,107	40	35	—	21,598	41	—	—	235	—	37,778	30,708
富山	1,262	2,286	921	133	222	—	33	4	1,966	203	19	—	—	—	4,543	2,626
石川	804	5,794	14	34	—	—	10	—	2,399	—	245	—	1,124	—	4,596	5,828
福井	1,176	1,083	266	80	61	—	20	2	2,889	—	41	—	654	—	6,116	1,165
山梨	927	3,787	302	2,587	5	—	3	—	2,913	—	—	—	—	—	4,150	6,374
長野	4,005	9,969	4,287	6,248	—	—	—	—	9,602	—	—	—	73	—	17,967	16,217
岐阜	9,585	6,018	1,164	547	251	7	301	73	5,068	—	—	—	—	—	16,369	6,645
静岡	91	5,757	350	6,147	35	4	19	117	599	24	10	15	578	16	1,682	12,080
愛知	1,534	16,945	159	728	60	4	457	74	515	—	3,106	46	66	—	5,897	17,797
三重	1,518	11,613	219	474	144	2	—	—	1,790	—	332	13	—	—	4,003	12,102
滋賀	548	1,422	350	179	144	1	1	—	282	11	—	—	1,882	34	3,207	1,647
京都	1,275	4,513	462	976	509	—	4	—	2,732	—	—	—	585	—	5,567	5,489
大阪	119	281	26	5	53	21	4	—	738	—	—	263	—	—	940	570
兵庫	6,427	7,944	2,430	1,870	17	—	535	34	5,600	—	391	—	15	—	15,415	9,848
奈良	1,476	3,606	111	375	23	—	51	3	881	—	—	—	—	—	2,542	3,984
和歌山	183	3,770	—	15	14	—	—	—	433	—	—	—	—	—	630	3,785
鳥取	2,496	3,345	2,684	9,464	5	—	5,443	387	2,684	—	227	—	599	—	14,138	13,196
島根	1,164	5,856	—	—	—	—	—	—	2,234	—	—	—	1,678	230	5,076	6,086
岡山	9,300	10,484	494	317	266	—	64	15	7,022	—	4,962	406	366	57	22,474	11,279
広島	8,479	10,079	272	98	—	—	165	54	2,485	—	460	465	161	71	12,112	10,767
山口	11,356	15,287	1,605	3,002	6	2	100	57	9,471	33	3,044	4,014	42	3	25,084	22,398
徳島	230	1,352	143	218	2	30	285	208	7,214	1	31	—	72	46	7,977	1,855
香川	438	536	4	1	24	—	5	1	1,473	—	55	940	19	4	2,018	1,482
愛媛	748	8,063	33	26	2	—	3	29	2,529	—	1,933	84	30	26	5,278	8,228
高知	537	1,486	90	—	32	—	—	—	1,539	—	30	—	122	—	2,350	1,486
福岡	3,045	7,635	663	1,386	25	5	178	63	5,046	—	2,239	956	33	13	11,229	10,058
佐賀	2,001	3,954	1,475	3,342	6	4	16	15	3,361	23	13,194	314	9	17	20,062	7,669
長崎	1,104	3,193	376	1,560	—	—	95	—	4,698	34	1,222	74	8	—	7,503	4,861
熊本	578	9,208	812	6,992	31	—	40	23	3,990	—	6,522	1	—	—	11,973	16,222
大分	2,368	6,693	2,133	10,081	1	—	3	—	9,549	—	333	420	105	15	14,492	17,209
宮崎	3,274	4,237	1,384	3,353	—	—	66	—	10,891	—	—	57	—	—	15,615	7,647
鹿児島	1,494	5,410	2,116	9,955	4	—	143	350	19,615	—	671	31	—	—	24,048	15,746
沖縄	3,079	9,904	2,321	5,210	661	36	—	—	—	—	6,170	—	—	—	6,231	15,150
計	140,064	458,807	93,569	167,641	5,531	194	9,561	2,314	220,813	1,186	40,311	8,396	21,586	3,057	531,435	641,595

備考 本調査ニハ國有林野及北海道ヲ含マス

3 所有別耕地擴張見込面積 （大正七年十二月末調査）

地方	御料地		官有地		公有地		社寺用地		私有地		計	
	田	畑	田	畑	田	畑	田	畑	田	畑	田	畑
	町	町	町	町	町	町	町	町	町	町	町	町
青森	3,103	8,348	247	66	2,957	14,988	—	—	11,393	6,760	17,700	30,162
岩手	713	2,232	330	100	1,123	3,000	—	—	20,696	9,924	22,862	15,256
宮城	1,582	—	16	2,297	911	2,927	15	321	3,327	5,189	5,851	10,734
秋田	1,351	295	—	—	22,296	26,008	52	321	17,942	18,923	41,641	45,547
山形	—	—	104	20	531	1,560	15	35	8,366	4,402	9,016	6,017
福島	932	841	1,348	—	1,104	4,901	20	17	11,738	10,524	15,192	16,283
茨城	—	—	3,557	24	807	883	130	208	27,364	57,997	31,858	59,112
栃木	694	3,260	—	—	42	151	35	181	18,935	49,758	19,706	53,350
群馬	2	807	127	18	1	610	3	27	8,823	10,011	8,956	11,473
埼玉	—	—	80	—	6	17	5	255	2,675	45,766	2,766	26,038
千葉	478	1,111	5,844	297	414	296	42	223	4,692	51,258	11,470	53,185
東京	—	—	—	—	—	—	—	3	—	4,473	—	4,476
神奈川	—	—	—	—	—	—	—	—	5,355	1,858	5,355	1,858
新潟	—	—	235	—	2,083	4,929	27	110	35,433	25,569	37,778	30,608
富山	—	—	139	—	146	—	1	—	4,257	2,696	4,543	4,626
石川	—	—	1,369	—	—	—	—	—	3,227	5,828	4,596	5,828
福井	—	—	695	—	10	—	—	—	5,411	1,165	6,116	1,165
山梨	—	22	—	—	136	2,604	38	60	3,976	3,688	4,150	6,374
長野	—	—	73	—	3,437	5,643	13	—	14,444	10,574	17,967	16,217
岐阜	192	32	—	—	3,620	2,184	33	38	12,524	4,391	16,369	6,645
静岡	10	2,403	588	31	106	3,358	5	125	973	6,163	1,682	12,080
愛知	148	3,557	3,172	46	840	2,172	11	40	1,726	11,982	5,897	17,797
三重	18	39	332	13	556	1,699	20	41	3,077	10,310	4,003	12,102
滋賀	—	—	1,882	34	222	218	12	41	1,091	1,354	3,207	1,647
京都	—	—	585	—	553	1,719	—	—	4,429	3,770	5,567	5,489
大阪	—	—	—	263	31	20	5	2	904	285	940	570
兵庫	—	—	864	57	2,671	6,535	42	2	11,838	3,254	15,415	9,848
奈良	—	—	—	—	437	651	—	114	2,105	3,219	2,542	3,984
和歌山	—	—	—	—	88	2,047	—	—	542	1,738	630	3,785
鳥取	—	—	1,148	3,322	2,134	5,225	33	—	10,823	4,649	14,138	13,196
島根	—	—	1,678	230	—	—	—	—	3,398	5,856	5,076	6,086
岡山	—	—	5,323	463	4,349	3,502	29	73	12,768	7,241	22,474	11,279
広島	—	—	621	536	1,247	2,156	—	34	10,244	8,041	12,112	10,767
山口	—	—	3,086	4,017	2,522	6,265	92	101	19,384	12,015	25,084	22,398
徳島	—	—	103	46	107	160	18	2	7,749	1,647	7,977	1,855
香川	—	—	74	944	54	125	12	24	1,878	389	2,018	1,482
愛媛	—	—	1,963	110	38	1,150	—	2	3,277	6,966	5,278	8,228
高知	—	—	152	—	32	—	—	—	2,166	1,486	2,350	1,486
福岡	—	—	2,272	969	418	1,291	46	11	8,493	7,787	11,229	10,058
佐賀	—	—	13,203	331	95	163	—	—	6,764	7,175	20,062	7,669
長崎	—	—	1,230	74	372	1,738	—	—	5,901	3,049	7,503	4,861
熊本	—	—	6,522	1	368	4,620	—	—	5,083	11,691	11,973	16,222
大分	—	—	438	435	291	2,688	11	71	13,752	14,015	14,492	17,209
宮崎	—	—	—	57	435	441	—	1	15,180	7,148	15,615	7,647
鹿児島	—	—	671	31	606	2,775	20	—	22,751	12,940	24,048	15,647
沖縄	—	—	3,358	4,199	2,542	10,496	—	—	331	455	6,231	15,510
計	9,223	22,947	63,434	19,031	60,738	131,915	785	2,483	397,255	465,219	531,435	641,595

備考 本調査ニハ國有林野及北海道ヲ含マス

4 五町歩以上集團地耕

地方	五町以上十町未滿		十町以上二十町未滿		二十町以上三十町未滿		三十町以上五十町未滿	
	箇所數	面積	箇所數	面積	箇所數	面積	箇所數	面積
		町		町		町		町
青森	41	284	59	795	42	990	52	1,895
岩手	171	1,028	70	909	46	1,031	101	2,573
宮城	60	398	53	739	14	352	19	742
秋田	1,781	13,334	45	608	25	580	19	680
山形	140	997	118	1,491	44	1,081	36	1,263
福島	324	2,122	215	2,945	101	2,351	181	6,430
茨城	445	3,021	475	6,649	265	6,392	173	6,661
栃木	—	—	3	57	2	52	—	—
群馬	155	827	19	260	12	285	7	250
埼玉	168	1,199	128	1,834	64	1,549	53	2,107
千葉	716	4,956	269	3,718	79	1,925	88	3,314
東京	38	242	16	206	9	186	2	65
神奈川	63	446	23	311	9	238	7	290
新潟	815	5,367	692	9,110	310	7,126	233	8,423
富山	131	857	105	1,378	41	970	30	1,125
石川	372	2,124	219	2,596	60	1,273	29	961
福井	257	1,714	97	1,304	34	779	16	629
山梨	122	840	102	1,449	39	946	32	1,290
長野	87	556	93	1,186	76	1,687	103	3,658
岐阜	247	1,548	103	1,037	57	1,429	43	1,693
静岡	250	1,537	110	1,347	26	704	12	426
愛知	166	1,124	166	2,290	59	1,438	25	1,041
三重	118	855	85	1,247	58	1,363	55	1,993
滋賀	35	259	24	355	6	143	3	126
京都	140	985	139	1,891	51	1,253	28	1,041
大阪	19	125	11	144	—	—	4	163
兵庫	491	3,566	150	2,474	86	2,181	32	1,300
奈良	65	416	53	694	28	653	17	668
和歌山	100	702	32	432	11	262	7	250
鳥取	118	784	140	1,881	75	1,739	68	2,580
島根	325	1,925	211	8,773	83	1,841	51	1,730
岡山	376	2,457	264	3,453	112	2,572	94	3,574
廣島	421	2,910	261	3,593	142	3,186	77	2,884
山口	568	3,751	167	2,183	52	1,274	73	2,814
徳島	83	487	57	718	25	588	24	851
香川	122	808	46	565	17	440	8	288
愛媛	180	1,120	111	2,461	41	947	36	1,271
高知	148	879	55	730	15	393	10	398
福岡	314	1,979	188	2,544	77	1,747	57	2,107
佐賀	20	178	12	471	3	66	1	33
長崎	118	745	91	1,189	59	1,362	40	1,489
熊本	77	524	95	1,327	63	1,424	66	2,514
大分	32	200	66	834	48	1,125	60	2,216
宮崎	163	1,003	85	1,127	38	915	37	1,318
鹿兒島	123	743	122	1,628	83	1,900	78	2,785
沖縄	5	34	28	431	9	215	19	752
計	10,711	71,966	5,673	76,394	2,596	60,966	2,206	82,018

備考 1 本調ニハ荒地復舊見込地ヲ含ム
2 本調ニハ國有林野及北海道ヲ含マス

地擴張見込面積 (大正七年十二月末調査)

五十町以上百町未滿		百町以上二百町未滿		二百町以上五百町未滿		五百町以上千町未滿		千町以上		計	
箇所數	面積	箇所數	面積	箇所數	面積	箇所數	面積	箇所數	面積	箇所數	面積
	町		町		町		町		町		町
66	4,598	56	7,796	37	10,275	11	7,936	9	13,153	373	47,722
64	4,140	53	6,802	21	6,957	5	2,844	4	9,850	535	37,134
27	1,965	10	1,310	8	2,429	3	2,217	2	3,954	196	14,106
61	3,879	56	7,588	34	10,412	19	12,909	8	15,921	2,018	65,911
43	1,821	25	2,883	5	1,452	2	1,361	—	—	393	12,349
96	6,768	52	7,368	22	6,139	4	2,519	1	3,010	996	39,652
144	9,599	103	14,039	49	15,485	15	10,220	4	7,907	1,673	79,973
2	455	2	808	—	—	—	—	1	1,081	10	2,453
4	277	15	1,815	9	3,114	2	1,155	7	12,001	230	19,994
37	2,760	25	3,844	16	4,617	3	1,915	4	4,739	498	24,554
105	7,248	56	7,539	17	4,805	5	3,530	1	3,192	1,336	40,227
7	499	5	743	5	1,365	2	1,104	—	—	84	4,410
13	839	3	441	2	699	—	—	1	1,000	121	4,264
184	12,353	111	14,038	36	8,194	2	1,087	—	—	2,383	65,698
12	735	1	135	1	340	1	586	—	—	322	6,126
10	727	2	230	1	220	1	800	—	—	694	8,931
3	172	3	332	2	566	1	508	—	—	413	6,004
25	1,728	16	1,677	8	1,845	2	1,193	—	—	346	10,971
75	4,883	59	7,338	41	11,437	2	1,471	2	2,094	538	34,313
23	1,890	19	3,531	9	2,413	3	2,241	1	1,279	505	17,058
17	1,298	7	905	—	—	—	—	—	—	422	6,217
47	3,198	27	2,260	6	1,807	2	1,305	1	2,069	499	16,892
53	3,581	22	2,689	8	2,059	—	—	1	1,811	400	15,598
5	370	1	100	1	250	—	—	1	1,500	76	1,100
10	681	3	478	4	1,142	1	748	—	—	376	8,219
2	150	2	245	—	—	—	—	—	—	38	227
86	6,223	23	3,186	16	4,677	3	1,727	1	1,000	888	26,704
12	725	9	1,101	—	—	—	—	1	1,220	185	5,477
3	171	—	—	—	—	—	—	—	—	153	1,817
45	2,943	32	4,270	9	3,048	6	4,111	2	2,335	495	23,691
19	1,183	7	799	1	261	—	—	—	—	697	10,512
53	3,301	17	2,327	9	2,373	3	2,100	1	3,790	929	25,947
46	2,880	24	4,356	—	—	—	—	—	—	971	19,809
57	3,966	32	4,233	13	5,002	4	2,806	2	3,460	968	29,489
23	1,409	11	1,310	7	1,856	—	—	—	—	230	7,219
6	430	1	122	1	269	—	—	—	—	202	2,922
27	1,740	14	1,848	1	459	1	613	1	1,000	412	10,459
4	282	—	—	—	—	—	—	—	—	232	2,682
30	1,957	23	3,299	14	4,991	5	3,669	—	—	708	22,303
1	54	2	253	1	449	—	—	4	10,400	44	11,904
20	1,267	7	1,031	2	625	1	640	—	—	338	8,348
59	4,048	26	3,561	31	9,457	3	1,600	3	3,506	423	27,961
61	4,312	66	8,700	27	7,321	3	1,914	5	5,069	368	31,731
30	1,838	35	4,351	21	5,763	2	1,400	2	3,500	413	21,215
71	4,798	56	7,871	33	9,807	6	4,003	3	4,615	575	38,150
20	1,302	17	2,267	16	5,262	2	1,765	5	9,353	111	21,381
1,788	121,853	1,136	151,789	544	159,642	125	83,997	78	133,809	24,857	942,424

1 農業水利改良計畫狀況（昭和二年十二月末現在）

地方	本省ニ於テ改良計畫ニ着手セルモノ 個所	面積	内計畫終了セルモノ 個所	面積	内國庫補助ノ決定セルモノ 個所	面積	地方	本省ニ於テ改良計畫ニ着手セルモノ 個所	面積	内計畫終了セルモノ 個所	面積	内國庫補助ノ決定セルモノ 個所	面積
		町		町		町			町		町		町
青森	3	8,079	2	6,759	2	6,759	滋賀	2	2,012	2	2,012	1	556
岩手	2	3,960	1	2,460	1	2,460	大阪	1	1,342	1	1,342	1	1,342
宮城	3	6,885	2	3,959	2	3,959	兵庫	1	2,031	1	2,031	—	—
秋田	2	2,397	2	2,397	2	2,397	奈良	1	501	1	501	1	501
山形	4	6,635	3	3,875	3	3,875	和歌山	1	920	1	920	1	920
福島	2	2,575	1	998	1	998	鳥取	4	6,276	3	5,693	2	1,774
茨城	2	5,893	1	4,493	1	4,493	島根	2	720	2	720	—	—
栃木	1	2,126	1	2,126	—	—	岡山	1	571	1	571	1	571
群馬	1	2,394	1	2,394	1	2,364	廣島	2	1,874	1	737	—	—
埼玉	2	6,500	2	6,500	—	—	山口	1	462	1	462	—	—
千葉	3	9,611	3	9,611	3	9,611	徳島	1	2,000	1	2,000	—	—
神奈川	4	3,364	4	3,364	2	1,598	香川	2	1,982	3	609	—	—
新潟	2	3,041	1	1,802	1	1,802	高知	3	1,029	1	1,029	—	—
富山	2	10,985	2	10,985	2	10,985	福岡	1	1,166	1	1,166	—	—
石川	2	1,864	1	549	1	549	佐賀	1	890	1	890	—	—
山梨	2	1,589	2	1,589	1	543	熊本	1	1,167	1	1,167	—	—
長野	5	6,375	5	6,375	1	5,145	大分	1	1,200	—	—	—	—
岐阜	4	11,516	3	7,807	3	7,807	宮崎	1	957	1	957	—	—
静岡	2	5,279	1	2,179	1	2,179							
愛知	4	16,290	3	2,160	2	1,385	計	79	143,453	64	105,189	37	74,603

1 農業水利改良計畫地調（昭和二年十二月末現在）

名稱	目的	事業	受益面積	事業費	一町歩當事業費	増收見込高	備考
			町	円	円	石	
青森縣 淺瀬石川沿岸	用水補給	溜池新設	4,013	317,000	78.99	米 4,681	大正十三年度事業着手
青森縣 山田川沿岸	惡水排除	水門設置、水路改修	2,746	45,000	164.24	米 16,662	大正十五年度着事業手
青森縣 駒込川沿岸	用水補給	溜池新設	1,220				計畫中
岩手縣 和賀川沿岸	同	堰堤改造、水路改修	2,460	400,000	162.60	米 2,075	大正十五年度事業着手
岩手縣 夏川沿岸	惡水排除	水路改修、揚水機設置	1,500				計畫中
宮城縣 伊豆沼沿岸	同	排水機設置、水路改修	1,612	1,767,300	1,096.34	米 7,870 大豆 86	昭和二年度事業着手
宮城縣 内川尾袋川沿岸	同	排水機設置、水路改修	2,347	860,000	366.00	米 7,373 麥 1,531 大豆 765	同
宮城縣 五間堰沿岸	同	水路改修、開門設置	1,926				計畫中
秋田縣 齋内川沿岸	同	水門設置、水路改修	1,093	425,000	388.83	米 2,385 麥 139	大正十四年度事業着手
秋田縣 平鹿堰	用水補給	溜池新設、堰堤改造	1,304	450,000	345.09	米 2,576	大正十五年度事業着手
山形縣 吉田堰	同	揚水機設置	1,254	179,000	142.72	米 7,585	大正十三年度事業着手
山形縣 大町溝	同	水路新設、揚水機設置	1,620	217,000	133.95	米 3,352	大正十四年度事業着手
山形縣 最上堰	同	水路改修、堰堤新設	1,001	325,000	320.38	米 2,327	同
山形縣 高畠町外三箇村	同	溜池新設、水路新設	2,760				計畫中
福島縣 愛谷堰	同	水路改修、堰堤改造	998	265,000	265.53	米 1,251 大豆 357	大正十五年度事業着手
福島縣 大川沿岸	同	用水堰統一、水路改修	1,577				計畫中

名稱	目的	事業	受益面積	事業費	一町歩當事業費	増收見込高	備考
			町	円	円		
茨城縣 新利根川沿岸	惡水排除	水路改修、水門設置	4,493	1,350,000	301.13	米 26,501	大正十五年度事業着手
茨城縣 飯沼川沿岸	同	水路改修、揚水機設置	1,400				計畫中
栃木縣 與良川沿岸	同	水路改修	2,126	278,400	120.95	—	震災ノ爲計畫書燒失
群馬縣 谷田川沿岸	同	水路改修、排水機設置	2,394	1,150,000	480.36	米 17,241 大豆 867	大正十五年度事業着手
埼玉縣 幸手領、島中領	用水補給惡水排除	水路新設	5,000	600,000	120.00	—	震災ノ爲計畫書燒失
埼玉縣 八條領	同	水路改修	1,500	250,000	166.67	—	同
千葉縣 新川沿岸	惡水排除	水路改修	3,693	300,000	81.23	米 5,728 麥 2,647 大豆 2,356	大正十二年度事業着手
千葉縣 南白龜川沿岸	同	水路改修	2,600	530,000	203.85	米 8,979 麥 1,044 大豆 903	同
千葉縣 小櫃川沿岸	同	水路改修、堰堤新設	3,318	900,000	271.24	米 14,909 豆麥 49,314	大正十三年度事業着手
神奈川縣 目久尻川沼岸	同	水路改修	592	325,000	548.99	米 1,234 桑 45,940貫	大正十三年度事業着手
神奈川縣 大口堰	用水補給	取入隧道新設 水路新設	1,006	202,000	200.79	米 421	大正十二年度事業着手
神奈川縣 永池川鳩川沿岸	惡水排除	放水路新設、水路改修	1,433	428,000	298.22	米 2,342	計畫書交付濟
神奈川縣 引地川沿岸	同	水路改修	333	590,000	1,771.77	米 968 甘 155貫	同
新潟縣 中之島村	用水補給惡水排除	水路改修、排水機設置	1,802	770,000	427.30	米 9,408	大正十五年度事業着手
新潟縣 長岡市外九箇村	用水補給	水路新設	1,239	562,000	453.59	米 3,469	計畫中
富山縣 下條川沿岸	惡水排除	水路改修、水門設置	1,850	1,270,000	686.49	米 16,202	大正十五年度事業着手
富山縣 庄川沿岸	用水補給	用水堰統一、水路改修	9,135	2,367,000	259.11	米 3,697 利益增算石設 10,551	昭和二年度事業着手
石川縣 邑知潟沿岸	惡水排除	水路改修、水門設置	549	167,700	305.46	米 2,183	大正十四年度事業着手
石川縣 柴山、今江、木場潟沿岸	同	水路改修、水門設置	1,315				計畫中
山梨縣 富士見村外二箇村	同	水路改修、伏越埋設	543	280,000	515.65	米 2,402 麥 1,983 米 14,550貫	大正十三年度事業着手
山梨縣 濁川、蛭澤川沿岸	同	水路改修、開門設置	1,046	351,000	335.56	米 2,092 麥 7,100	計畫書交付濟
長野縣 篠井川沿岸	同	水路改修	560	405,900	724.82	米 1,973	同
長野縣 川中島	惡水排除	水路改修	159	49,500	311.32	米 432 麥 2,220 桑 84,330貫	計畫書交付濟
長野縣 梓川沿岸	用水補給	堰堤改造、水路改修	5,145	874,400	169.95	米 5,145	大正十四年度事業着手
長野縣 生仁川沿岸	惡水排除	水門設置、水路改修	161	64,400	400.00	米 432	計畫書交付濟
長野縣 蛭川沿岸	同	水路改修	350	102,000	291.43	—	震災ノ爲計畫書燒失
岐阜縣 高須輪中	同	排水機設置、水路改修	2,577	520,000	201.78	米 6,370	大正十四年度事業着手
岐阜縣 曾北、中部聯合	用水補給	取入口設置、水路新設	3,312	700,000	211.35	—	昭和二年度事業着手
岐阜縣 松枝外四輪中	惡水排除	取入口新設、水路新設	1,918	370,000	192.90	米 6,145	大正十五年度事業着手
岐阜縣 稻葉、羽島兩郡	同	水路改修、揚水機設置	3,709				計畫中
靜岡縣 栃山川沿岸	同	放水路新設、水路改修	2,179	1,349,000	619.09	米 5,597	大正十三年度事業着手
靜岡縣 寺谷社山用水	用水補給	取入口變更、水路改修	3,100				計畫中

名稱	目的	事業	受益面積	事業費	一町歩當事業費	增收見込高	備考
			町	円	円	石	
愛知縣 吉良惡水	惡水排除	水閘改造、水路改修	800	256,000	320.00	米 2,140 麥 8,226貫	大正十三年度事業着手
愛知縣 汐川沿岸	同	堰堤改造、水路改修	585	163,385	279.29	米 1,034 雜穀 12,129	大正十五年度事業着手
愛知縣 油淵沿岸	同	水閘改造、水路改修	775	700,000	927.15	米 3,617	計畫書交付濟
愛知縣 宮田用水	用水補給 惡水排除	取入口改造、水路改修	14,130				計畫中
滋賀縣 大原村	用水補給	溜池設置	556	280,000	503.59	米 1,145	大正十五年度事業着手
滋賀縣 童子川沿岸	用水補給 惡水排除	溜池設置、水路改修 揚水機設置	1,456	800,000	549.45	米 4,201	計畫書交付濟
大阪府 淀川右岸	用水補給	揚水機設置、水路改修	1,342	110,000	81.96	米 3,358	昭和二年度事業着手
兵庫縣 圓山川沿岸	惡水排除	水路改修	2,031	1,319.792	649.33	米 12,105 麥 221,900貫	震災ノ爲計畫書燒失
奈良縣 添上郡五ヶ谷村	用水補給	溜池設置	501	321,000	641.00	米 1,503	大正十四年度事業着手
和歌山縣 御防町	惡水排除	水路改修	920	774,500	841.84	米 3,797	大正十五年度事業着手
鳥取縣 由良川沿岸	同	河口護岸、水路改修	685	292,000	426.28	米 1,601	大正十三年度事業着手
鳥取縣 湖山川沿岸	惡水排除	水路改修	1,089	890,000	817.26	米 4,384 甘藷 39,750貫 大豆 76 粟 3,600貫	昭和二年度事業着手
鳥取縣 来川沿岸	用水補給	取入口改造、水路改修	3,919	1,250,000	818.95	—	計畫書交付濟
鳥取縣 蒲生川沿岸	惡水排除	水路改修	583				計畫中
島根縣 高濱川沿岸	同	水路改修	120	180,000	1,500.00	—	震災ノ爲計畫書燒失
島根縣 斐伊川沿岸	用水補給	水路改修	600	72,000	120.00	—	同
岡山縣 吉備郡福谷村	同	溜池新設、水路新設	571	439,000	768.82	米 1,877	大正十四年度事業着手
廣島縣 瀨戸池關係	同	溜池增設、水路改修	737	609,000	826.32	米 2,729	計畫書交付濟
廣島縣 芦田川沿岸	惡水排除	水路改修	1,137	1,222,000	1,074.75	米 4,963 麥 59,400貫 粟 8,100	同
山口縣 吉敷川沿岸	同	水路改修	462	136,000	294.37	—	震災ノ爲計畫書燒失
德島縣 那賀川沿岸	用水補給 惡水排除	堰堤改造、水路改修	2,000	650,000	325.00	米 1,763	計畫書交付濟
香川縣 三郎池關係	用水補給	溜池增築、水路改修	609	345,000	566.50	米 2,436	同
香川縣 四ヶ池關係	同	溜池增築、水路改修	1,373				計畫中
高知縣 宗川沿岸	惡水排除	水路改修	300	—	—	—	震災ノ爲計畫書燒失
高知縣 物部川沿岸	用水補給	取入暗渠新設 揚水機設置	110	13,300	120.90	—	同
高知縣 新川川沿岸	惡水排除	水路改修	619	1,000,000	1,615.50	米 2,791	計畫書交付濟
福岡縣 西川沿岸	同	水路改修	1,166	888,530	762.03	米 7,041	同
佐賀縣 八田江沿岸	同	開門設置、水路改修	890	710,000	788.88	米 3,564	同
熊本縣 天明新川沿岸	惡水排除 用水補給	水路改修	1,167	990,000	848.32	米 3,909	同
大分縣 山國川沿岸	用水補給	水路改修	1,200				計畫中
宮崎縣 宮崎市外六箇村	同	堰堤新設、水路新設	957	1,000,000	1,044.90	米 1,378	計畫書交付濟
計 七九箇所			143,458				

1　用排水幹線改良事業施行狀況　(昭和二年十二月末現在)

地方	地區數	受益面積	事業費	地方	地區數	受益面積	事業費
		町	円			町	円
青森	4	7,751	938,000	愛知	5	4,435	1,514,200
岩手	1	2,460	400,000	滋賀	1	556	280,000
宮城	3	3,622	1,417,700	京都	4	3,167	745,000
秋田	2	2,397	870,000	大阪	3	3,744	585,000
山形	4	4,701	981,600	兵庫	1	890	598,000
福島	1	998	265,000	奈良	1	501	321,000
茨城	1	2,478	800,000	鳥取	2	1,774	1,010,000
群馬	4	4,486	1,169,000	島根	1	734	55,000
埼玉	6	12,925	4,426,257	岡山	2	1,133	829,000
千葉	6	14,584	3,188,000	廣島	1	1,618	530,000
神奈川	4	4,188	1,278,570	山口	1	756	111,800
新潟	2	7,130	1,053,000	香川	2	1,618	795,000
富山	4	9,867	2,807,000	愛媛	1	607	386,000
石川	3	1,778	383,000	高知	1	512	107,000
福井	1	2,562	398,400	佐賀	2	2,119	653,200
山梨	1	543	280,000	長崎	1	531	82,000
長野	1	2,061	554,000	兒島	1	585	130,000
岐阜	5	14,082	2,590,000				
靜岡	3	3,150	1,334,000	合計	86	126,458	33,870,727

備考　本表ニハ用排水幹線震災復舊事業ヲ含ム

2　用排水幹線改良事業地調　(昭和二年十二月末現在)

名稱	目的	事業	受益面積	事業費	一町歩當事業費	增收見込高	事業着手年度	備考
			町	円	円	石		
青森縣 南津輕郡淺瀨石川筋	用水補給	溜池新設	4,018	317,000	78.99	米 4,681	大正十三年度	
青森縣 山田川沿岸	排水改良	水路改修	249	40,000	160.46	—	大正十五年度	
青森縣 馬淵川沿岸	用水補給	揚水機設置	992	159,000	160.28	米 7,867	同	
青森縣 山田川沿岸	排水改良	排水路改修	2,497	422,000	169.00	米 5,191	昭和二年度	
岩手縣 和賀郡黒澤尻町外六ヶ村	用水補給	頭首工及水路改修	2,460	400,000	162.60	米 2,215	大正十五年度	

名稱	目的	事業	受益面積	事業費	一町歩當事業費	増收見込高	事業着手年度	備考
			町	円	円	石		
宮城縣 落堀沿岸	排水改良	水路改修	835	160,000	191.62	米 2,291	大正十四年度	
宮城縣 伊豆沼沿岸	同	排水機設置	1,612	819,700	508.49	米麥 3,935 —	昭和二年度	
宮城縣 内川尾袋川沿岸	同	排水路新設排水機設置	1,175	438,000	372.78	米麥 1,590 —	昭和二年度	
秋田縣 仙北郡齋内川沿岸	排水改良	水路改修	1,093	420,000	384.26	米 2,001	大正十四年度	
秋田縣 平鹿堰增田町外六ヶ村	用水補給	溜池新設	1,304	450,000	345.09	米 1,957	大正十五年度	
山形縣 東田川郡吉田堰	用水補給	揚水機設置	1,254	198,000	157.89	米 7,585	大正十三年度	
山形縣 飽海郡大町溝	同	水路新設揚水機設置	1,620	217,000	133.95	米 3,352	大正十四年度	
山形縣 東村山郡最上堰	同	水路堰堤改修	1,001	325.000	324.00	—	大正十四年度	
山形縣 東田川郡筵川用水	同	用水路新設揚水機設置	826	241,600	292.49	米 1,718	昭和二年度	
福島縣 石城郡愛谷堰	用水補給	頭首工及水路改修	998	265,000	265.53	米 1,251	大正十五年度	
茨城縣 新利根川沿岸	用水補給排水改修	水路改修揚水機設置	2,478	800,000	322.84	米 26,501	大正十五年度	
群馬縣 佐波新田二郡	用水給補	水路新設	1,053	285,000	270.65	米麥 1,978 838	大正十三年度	
群馬縣 長野堰	同	水路新設サイフオン敷設	1,501	190,000	126.58	—	大正十四年度	
群馬縣 谷田川沿岸	排水改良	排水機設置	1,182	550,000	465.31	—	大正十五年度	
群馬縣 邑樂郡小泉町外四ヶ村	用水補給	用水路新設揚水機設置	750	144,000	192.00	米 1,680	昭和二年度	
埼玉縣 大落古利根川沿岸	用排水改良	水路堰堤改修	1,967	626,579	318.55	米 16,725 大豆 1,895	大正十二年度	一部震災復舊ヲ含ム
埼玉縣 元荒川沿岸	同	同	1,634	1,010,389	618.35	米 26,103 大豆 796	大正十二年度	同
埼玉縣 福川沿岸	同	同	1,531	1,175,918	768.07	—	大正十二年度	震災復舊
埼玉縣 芝川沿岸	同	水路改修	1,786	564,371	284.17	—	大正十二年度	同
埼玉縣 大場川筋	同	用排水路改修	3,001	442,000	147.28	米 5,251	昭和二年度	
埼玉縣 新方領堀	排水改良	排水路改修	3,006	607,600	202.12	米 11,452	同	震災復舊
千葉縣 栗山川沿岸	排水改良	水路改修	3,962	300,000	75.71	米 7,415	大正十二年度	
千葉縣 南白龜川沿岸	同	同	1,519	310,000	204.08	米 8.979 麥 1,044 大豆 903	同	
千葉縣 新川沿岸	同	同	2,222	180,000	81.00	米 5,728 麥 2,647 大豆 2,356	同	

名稱	目的	事業	受益面積	事業費	一町歩當事業費	増收見込高	事業着手年度	備考
			町	円	円	石		
神奈川縣 小櫃川沿岸	排水改良	水路堰堤改修	3,318	900,000	271.25	米 14,90 蠶豆 49,314	大正十三年度	震災復舊
神奈川縣 養老川沿岸	同	水路改修	1,856	700,000	377.16	米 3,300	大正十三年度	同
神奈川縣 長生郡八積村外六ヶ村	用水補給	溜池揚水機新設	1,707	798,000	467.48	米 4,694	昭和二年度	
神奈川縣 中郡相川村外五ヶ村	用排水改良	水路新設及改修	1,759	316,000	179.65	米 3,691	大正十三年度	震災復舊
神奈川縣 高座郡茅ヶ崎町外二ヶ村	排水改良	水路改修	831	513,000	617.33	米 2,652 麥 7,050 甘藷 330,000貫	同	同
神奈川縣 高座郡寒川村外四ヶ村	同	同	592	325,000	548.98	米 1,224 麥 45,940貫	同	同
神奈川縣 足柄上郡縣澤村外六ヶ村	用水補給	水路隧道新設	1,006	124,570	121.42	米 421	大正十二年度	同
新潟縣 中蒲原郡飯田村外十ヶ村	用水補給	水路新設揚水機設置	5,328	480,000	90.09	米 6,236	大正十三年度	震災復舊
新潟縣 南蒲原郡中ノ島村	用排水改良	水路改修排水機設置	1,802	573,000	317.98	米 5,063	大正十五年度	
富山縣 廣田用水	用水補給	水路新設	1,413	257,000	181.88	米 2,686	大正十二年度	大正十三年度事業終了
富山縣 下條川沿岸	排水改良	同	1,027	750,000	730.28	米 9,065	大正十五年度	
富山縣 庄川筋用水合口	用水補給	堰堤改造揚水機設置	5,442	1,070,000	196.61	米 2,557	昭和二年度	
富山縣 黒部川筋左岸	同	同	1,985	730,000	367.75	米 4,367	同	
石川縣 羽咋郡邑知潟沿岸	排水改良	水路改修閘門設置	549	165,000	300.55	米 2,691	大正十四年度	
石川縣 石川郡安原川沿岸	同	水路改修	560	104,000	185.71	米 832	大正十五年度	
石川縣 河北郡井上村外三ヶ町村津幡川沿岸	用排水改良	堰堤改修揚水機設置	669	114,400	171.00	米 669	昭和二年度	
福井縣 兵庫川筋	排水改良	水路改修	2,562	398,400	155.50	米 2,433	昭和二年度	
山梨縣 東八代郡富士見村外二ヶ村	排水改良	水路改修	543	280,000	515.65	米 2,402 麥 1,983 桑 14,000貫	大正十二年度	震災復舊
長野縣 梓川沿岸	用水補給	堰堤改造水路新設	2,061	554,000	268.80	米 2,061	昭和元年度	
岐阜縣 安八郡福東村外二ヶ村	排水改良	水路改修揚水機設置	1,079	347,000	321.59	米 6,370	大正十三年度	
岐阜縣 海津郡高須輪中	同	同	2,577	373,000	144.74	米 7,062 麥 1,293	大正十四年度	
岐阜縣 境川放水路	同	放水路新設	6,793	800,600	177.76	米 15,054	大正十五年度	
岐阜縣 逆川排水	同	樋門揚水機新設	1,983	370,000	186.58	米麥 4,788 —	昭和二年度	
岐阜縣 羽島郡用水	用水補給	取入水門新設	1,650	700,000	423.03	米 9,520	同	
静岡縣 磐田郡上淺羽村外四ヶ村	用水補給	水路新設揚水機設置	1,266	194,000	153.24	米 2,256	大正十四年度	
静岡縣 栃山川沿岸	用排水改良	放水路新設水路改修	904	560,000	619.46	米 5,597	大正十五年度	
静岡縣 都田川沿岸	排水改良	排水路改修	980	580,000	591.83	米 1,856	昭和二年度	
静岡縣 幡豆郡横須賀村外一ヶ村	排水改良	水路改修	800	170,000	212.50	米 2,104 桑 8,266貫	大正十三年度	
静岡縣 濱美郡田原町外二ヶ村	同	同	585	156,000	266.66	米 1,034 麥 12,129	大正十五年度	

名稱	目的	事業	受益面積	事業費	一町歩當事業費	増收見込高	事業着手年度	備考
			町	円	円	石		
愛知縣 海部郡戸田川沿岸	排水改良	水路改修	934	138,000	147.75	米 4,794	大正十五年度	
愛知縣 中島郡奥村用水	用水改良	用水路新設	932	419,200	449.78	米 9,692	昭和二年度	
愛知縣 廣田川沿岸	排水改良	排水路新設	1,184	635,000	536.31	米 3,156 麥 —	同	
滋賀縣 甲賀郡大原村	用水補給	溜池新設	556	280,000	503.59	米 1,154	大正十五年度	
京都府 横大路沼	排水改良	排水機設置	510	120,000	235.29	米 2,928	大正十三年度	大正十四年事業終了
京都府 南桑田郡龜岡町外一ヶ村	用水補給	溜池新設	537	173,000	322.16	米 3,597	大正十四年度	
京都府 乙訓郡向日町外六ヶ村	排水改良	水路改修排水機設置	823	232,000	281.87	米 6,485	大正十五年度	
京都府 綴喜郡八幡町外三ヶ村	同	排水路 排水機 新設	1,297	220,000	169.62	米 3,735	昭和二年度	大正十三年度事業終了
大阪府 中河内郡英那村外五ヶ村	用水補給	揚水機設置	881	50,000	56.75	米 2,349	大正十二年度	
大阪府 南河内郡狭山池	同	水路改修	1,521	425,000	279.42	米 2,473	大正十四年度	
大阪府 西成郡善通水利組合(淀川右岸)	同	揚水機新設	1,342	110,000	81.96	米 3,355	昭和二年度	
兵庫縣 加東郡三草山溜池支配地域	用水補給	溜池新、設	890	598,000	671.91	米 2,225	大正十五年度	
奈良縣 添上郡五ヶ谷村大岩	用水補給	溜池新設	501	321,000	642.00	米 1,503	大正十四年度	
鳥取縣 東伯郡由良川沿岸	排水改良	水路改修	685	310,000	452.55	米 1,601	大正十三年度	
鳥取縣 氣高郡湖山池沿岸	同	同	1,089	700,000	651.97	米 4,369 麥 —	昭和二年度	
島根縣 簸川郡神戸川流域	用水補給	取入口改修 流一水路	734	55,000	74.93	—	大正十五年度	
岡山縣 勝田郡新野村外四ヶ村	用水補給	溜池新設	562	390,000	693.95	米 1,976	大正十四年度	
岡山縣 吉備郡福谷村外五ヶ村	同	溜池 水路 新設	571	439,000	766.14	米 1,877	大正十四年度	
山口縣 吉敷郡井關村	用水補給	溜池新設	756	111,800	147.88	米 2,517	昭和二年度	
廣島縣 服部池大谷池支配地域	用水補給	溜池改築及新設	1,033	530,000	513.06	米 2,552	大正十五年度	
香川縣 三豊郡大野原村外四ヶ村	用水補給	溜池新設	515	367,000	712.62	米 886	大正十四年度	
香川縣 仲多度郡滿濃池支配地域	同	溜池擴張及水路改修	1,103	428,000	388.03	米 4,632	大正十五年度	
愛媛縣 室川渦井川沿岸	排水改良	水路改修	607	386,000	635.91	米 1,773	大正十四年度	
高知縣 安藝郡安藝町外三ヶ村	用水補給	堰堤改造水路新設	512	107,000	208.98	米 1,191 甘藷 7,900貫	大正十四年度	
佐賀縣 德須恵川沿岸	排水改良	水路改修	871	387,000	444.31	米 3,866 麥 68 雜豆 34	大正十四年度	
佐賀縣 廻里江川沿岸	用排水改良	用排水路改修	1,248	266,200	213.46	米 5,710 麥 —	昭和二年度	
長崎縣 北高來郡小野村	用水補給	堰堤及水路改修	531	82,000	154.42	米 3,186	大正十五年度	
鹿兒島 縣持留川筋	用排水改良	水路改修	585	130,000	222.22	—	大正十四年度	
計		86	126,458	33,870,727	267.42			

1 田ノ灌漑排水狀況（大正十三年五月調査）

地方	灌漑水供給ノ狀況 潤澤ナルモノ	適當ナルモノ	不足ナルモノ	計	排水狀況 平時排水不良ナルモノ	洪水ノ場合ニ於テ一時的湛水ノ被害アルモノ
	町	町	町	町	町	町
青森	15,256	32,204	12,570	60,030	7,335	7,163
岩手	14,180	30,052	12,121	56,353	10,264	10,462
宮城	21,093	49,034	18,506	88,633	13,018	29,259
秋田	28,469	52,715	21,567	102,751	20,382	9,131
山形	20,864	52,167	18,200	91,231	9,575	11,093
福島	27,356	53,937	15,866	97,159	18,903	9,472
茨城	19,528	43,051	26,177	88,756	19,052	18,352
栃木	16,963	44,546	8,559	69,163	12,108	7,760
群馬	5,379	20,238	7,302	32,919	4,695	2,213
埼玉	14,446	33,747	19,145	67,338	46,072	27,796
千葉	21,352	43,853	18,337	83,542	5,376	12,864
東京	2,652	7,099	5,391	15,142	2,963	5,279
神奈川	15,000	5,000	5,000	25,000	15,000	10,000
新潟	48,811	85,195	40,932	174,938	22,364	22,027
富山	21,102	47,917	10,769	79,788	10,238	11,856
石川	13,500	32,536	8,392	54,428	7,932	13,839
福井	12,352	29,281	7,070	48,703	6,078	6,693
山梨	4,325	12,847	3,400	20,572	2,847	4,270
長野	21,528	43,737	10,360	75,625	7,742	5,370
岐阜	13,379	38,154	14,661	66,194	12,744	11,078
靜岡	12,881	34,387	16,558	63,826	11,956	12,086
愛知	25,429	57,430	20,253	103,112	47,700	39,250
三重	20,559	41,737	11,820	74,116	10,657	8,982
滋賀	15,656	33,169	15,979	64,804	8,828	9,222
京都	10,999	26,326	6,620	43,945	8,775	8,804
大阪	17,050	21,216	10,882	49,148	4,673	4,347
兵庫	29,776	64,648	17,314	111,738	11,256	11,566
奈良	7,581	21,724	4,426	33,736	3,427	2,669
和歌山	8,204	18,734	6,598	33,536	3,606	4,620
鳥取	8,386	19,504	6,421	34,311	5,134	8,237
島根	17,809	29,599	9,315	56,723	9,379	7,257
岡山	16,219	49,596	22,601	88,416	32,504	—
廣島	20,548	48,423	7,797	76,768	3,449	3,549
山口	20,281	51,778	8,555	80,614	13,157	5,497
德島	8,048	13,828	7,877	29,753	4,208	5,755
香川	9,539	21,879	8,376	39,794	2,786	3,286
愛媛	10,435	25,104	12,721	48,260	13,606	5,481
高知	10,339	17,355	7,520	35,214	5,047	8,380
福岡	32,067	69,263	13,846	115,176	11,434	10,953
佐賀	10,048	31,373	11,624	53,045	6,469	5,989
長崎	15,389	5,566	12,474	33,429	7,369	465
熊本	18,106	46,196	6,922	71,224	7,583	9,903
大分	16,186	30,540	8,723	55,449	8,295	4,702
宮崎	12,382	26,212	6,297	44,891	5,821	8,633
鹿兒島	16,983	34,185	8,836	60,004	10,742	8,522
沖繩	970	3,831	3,279	8,080	1,100	—
計	748,505	1,600,918	557,959	2,907,382	513,649	434,132
北海道	29,566	70,381	20,211	120,158	55,332	80,192
合計	778,071	1,671,299	578,170	3,027,540	568,981	514,324

備考　本調査ハ地方廳報告ニ依ル（以下同斷）

2 田地灌排水關係ノ爲ニ毛作ヲ行ハサル田面積調 (大正十三年五月調査)

地方	用水不足ニ依ルモノ	排水不良ナルモノ	計	水利改良後ニ毛作ヲ施行シ得ル見込面積	水利改良ヲ行フモ氣候勞力等ノ關係ヨリ二毛作ヲ施行シ得サル見込面積
	町	町	町	町	町
青森	—	—	—	—	—
岩手	771	6,366	7,137	3,624	3,513
宮城	—	—	—	—	—
秋田	—	—	—	—	—
山形	4,345	7,656	12,001	11,200	801
福島	4,971	15,149	20,120	20,120	—
茨城	19,635	37,681	57,316	52,597	4,719
栃木	2,434	19,541	21,975	21,975	—
群馬	1,333	3,956	5,289	4,453	836
埼玉	4,664	34,236	38,903	26,511	12,392
千葉	23,525	40,707	64,232	24,408	39,824
東京	992	6,870	7,862	4,938	3,224
神奈川	5,000	15,000	20,000	10,000	10,000
新潟	9,900	36,901	46,801	22,714	24,087
富山	4,099	13,053	17,152	13,164	3,988
石川	2,937	14,804	17,741	11,716	6,025
福井	3,646	14,836	18,482	8,303	10,179
山梨	807	5,409	6,216	5,010	1,206
長野	1,761	6,844	8,605	3,138	5,467
岐阜	1,448	16,100	17,548	14,211	3,337
静岡	4,603	16,234	20,837	13,264	7,573
愛知	2,705	21,238	23,943	13,175	10,768
三重	3,659	12,336	15,995	9,803	6,192
滋賀	4,810	11,663	16,472	11,891	4,582
京都	1,751	9,369	11,120	16,601	4,319
大阪	715	7,912	8,627	3,998	4,629
兵庫	1,626	15,496	17,122	10,527	6,595
奈良	430	2,709	3,139	3,139	—
和歌山	1,206	4,756	5,962	5,053	909
鳥取	457	4,756	5,213	3,721	1,492
島根	9,315	9,379	18,694	13,620	5,374
岡山	—	17,191	17,191	5,691	11,500
廣島	—	14,995	14,992	13,301	1,694
山口	201	13,981	14,182	10,829	3,353
德島	549	6,326	6,875	4,742	2,133
香川	449	1,729	2,178	2,035	143
愛媛	363	13,606	13,969	13,033	936
高知	1,106	5,516	6,625	3,107	3,518
福岡	—	14,110	14,110	14,110	—
佐賀	1,313	4,736	6,049	3,837	2,212
長崎	3,882	9,475	13,357	7,402	5,955
熊本	364	6,670	7,034	7,034	—
大分	346	17,699	18,045	17,161	884
宮崎	996	7,081	8,047	7,361	686
鹿兒島	2,726	13,196	15,922	13,361	2,561
沖繩	—	—	—	—	—
計	135,810	557,274	693,084	475,278	217,806

備考 北海道ニハナシ

3 開墾、埋立、干拓見込地ヲ除キタル耕地整理施行見込地面積調 (大正十三年五月調査)

地方	五十町歩未滿			五十町歩以上百町歩未滿			百町歩以上五百町歩未滿			五百町歩以上			計			
	地區數	田	畑	地區數	田	畑	地區數	田	畑	地區數	田	畑	地區數	田	畑	田畑計
		町	町		町	町		町	町		町	町		町	町	町
青森	543	17,758	832	293	22,725	—	37	11,998	—	—	—	—	872	52,481	832	53,313
岩手	730	6,734	—	51	3,403	—	38	6,851	—	6	9,744	—	825	26,732	—	26,732
宮城	13	242	3	14	883	12	37	8,757	560	15	16,988	1,320	79	26,870	1,895	28,765
秋田	215	3,754	768	110	7,328	1,062	135	29,301	894	5	2,920	—	465	43,303	2,724	46,027
山形	21	440	80	22	740	360	49	7,900	230	11	6,540	—	103	15,620	670	16,290
福島	—	11,684	4,646	26	1,400	320	60	11,319	2,154	26	29,050	9,330	112	53,453	16,450	69,903
茨城	—	5,817	903	127	8,292	1,504	53	16,677	2,635	19	16,084	3,896	199	46,870	8,938	55,808
栃木	—	—	—	187	8,420	3,000	73	15,600	876	10	11,502	—	270	35,522	3,476	39,016
群馬	366	4,855	5,955	35	1,642	619	10	1,258	515	3	736	892	414	8,491	7,981	16,472
埼玉	89	4,387	10	3	160	—	12	2,182	1,288	12	14,490	9,080	116	21,219	10,378	31,627
千葉	—	—	—	450	21,000	—	69	13,800	—	30	31,504	—	549	86,304	—	66,300
東京	40	388	—	14	869	250	21	1,948	741	5	10,930	—	80	14,135	991	15,126
神奈川	9	289	—	9	582	—	38	8,161	—	4	4,366	1,000	60	13,398	1,000	14,398
新潟	—	—	—	10	702	—	31	6,572	—	9	12,855	—	50	20,129	—	20,129
富山	—	—	—	48	2,518	1,274	96	54,228	583	20	16,510	—	264	67,256	1,857	68,753
石川	—	20,305	7,211	78	5,180	205	17	2,550	—	—	—	—	95	28,035	7,416	35,451
福井	—	9,872	2,568	225	11,888	1,034	165	6,240	398	—	—	—	290	28,000	4,000	32,000
山梨	101	1,130	560	35	1,670	770	15	1,500	1,300	4	1,500	1,400	155	5,800	4,030	6,830
長野	—	—	—	118	2,800	—	12	2,110	—	9	26,100	—	589	31,010	—	31,010
岐阜	123	3,052	429	53	3,186	347	55	8,277	654	19	28,031	1,272	250	42,546	2,702	45,248
静岡	551	10,032	—	14	7,352	—	107	18,041	—	2	1,162	—	774	36,587	約一割	36,588
愛知	—	7,200	4,600	500	21,600	14,400	100	9,000	6,000	20	13,800	9,200	720	51,600	34,200	85,800
三重	900	20,000	—	200	15,000	—	50	12,000	—	7	5,000	—	1,157	52,000	約一割	52,000
滋賀	1,026	15,859	725	35	1,999	187	17	2,606	226	2	2,089	111	1,080	22,553	1,249	23,802
京都	—	—	—	78	4,830	457	133	23,987	700	1	1,000	—	212	29,817	1,157	30,974
大阪	475	8,069	378	13	1,023	—	16	2,942	—	—	—	—	504	12,034	378	12,412
兵庫	1,259	20,479	5,080	312	14,885	3,721	479	4,968	1,233	14	8,000	2,000	2,066	48,332	12,034	60,366
奈良	—	—	—	74	5,013	—	26	3,729	—	—	—	—	100	8,742	—	8,742
和歌山	330	3,527	223	51	2,965	135	17	2,757	155	5	3,055	120	403	12,304	633	12,937
鳥取	136	2,475	45	22	1,406	—	124	4,740	497	5	4,200	—	187	18,821	542	13,363
島根	254	2,030	—	30	1,925	—	7	1,130	—	4	3,000	—	295	8,085	—	8,785
岡山	82	1,303	—	14	938	—	27	7,035	—	8	17,345	—	131	26,621	—	26,621
廣島	1,626	24,576	—	142	9,720	—	40	6,812	—	2	1,136	—	1,810	42,244	—	42,245
山口	—	—	—	108	8,160	832	19	4,231	209	3	1,500	100	130	13,891	1,141	15,032
德島	18	328	—	2	135	—	5	1,079	—	6	8,150	—	31	9,692	—	9,692
香川	18	349	116	6	283	94	9	314	438	1	4,500	2,089	34	5,446	2,737	9,183
愛媛	—	15,717	—	80	4,380	920	60	8,000	1,000	10	4,900	1,100	150	32,997	3,020	36,017
高知	108	2,300	760	15	652	180	20	433	735	7	8,085	2,000	150	17,420	3,675	8,145
福岡	—	—	—	—	—	—	—	—	—	—	—	—	—	6,932	19,858	26,790
佐賀	177	3,179	488	136	15,262	145	5	760	135	—	—	—	318	19,201	768	5,969
長崎	—	6,387	4,034	24	973	644	5	716	—	—	—	—	29	8,076	4,678	12,754
熊本	881	9,346	4,183	121	7,815	—	97	15,851	—	6	4,639	—	1,105	37,651	4,183	41,834
大分	710	5,430	4,200	30	1,500	1,225	14	800	3,530	1	800	—	755	8,530	8,955	17,485
宮崎	308	4,810	—	15	1,020	—	6	1,000	—	7	4,650	—	336	11,480	—	11,480
鹿兒島	127	2,438	—	28	1,639	88	16	1,286	380	1	500	—	172	5,863	468	7,331
沖繩	74	1,369	114	4	265	—	5	1,234	—	—	—	—	93	2,868	114	2,982
計	11,320	257,910	48,911	4,062	236,128	33,785	2,327	352,680	27,666	319	331,361	44,910	18,028	1,185,011	175,130	1,360,141

4 農業水利改良ヲ要スル三百町歩以上集團地ノ廣狹別調

（昭和二年四月調査）

地方	三百町歩以上五百町歩未滿		五百町歩以上千町歩未滿		千町歩以上五千町歩未滿		五千町歩以上		計	
	地區數	面積	地區數	面積	地區數	面積	地區數	面積	地區數	面積
		町		町		町		町		町
青森	3	1,083	4	2,359	2	2,172	—	—	9	5,614
岩手	10	3,350	5	3,050	4	7,000	—	—	19	13,400
宮城	7	2,320	7	4,444	6	12,627	—	—	20	19,391
秋田	10	3,510	15	9,399	2	7,500	—	—	27	20,409
山形	14	5,271	7	4,744	7	10,507	—	—	28	20,522
福島	1	320	14	8,151	5	10,200	—	—	20	18,671
茨城	37	13,757	29	19,311	14	18,660	1	6,672	81	58,400
栃木	4	1,300	11	6,560	4	6,129	—	—	19	13,989
群馬	1	300	4	2,877	—	—	1	6,000	6	9,177
埼玉	6	2,410	23	15,937	27	52,035	2	13,076	58	83,458
千葉	16	6,240	21	15,697	8	8,200	1	5,716	46	35,853
東京	4	1,250	—	—	—	—	—	—	4	1,250
神奈川	—	—	3	2,300	5	10,000	—	—	8	12,300
新潟	37	14,141	21	14,580	21	36,515	1	6,180	80	71,416
富山	14	5,541	12	8,670	5	9,560	—	—	31	23,771
石川	2	747	5	3,676	1	1,356	—	—	8	5,779
福井	5	1,767	—	—	2	4,651	—	—	7	6,418
山梨	3	1,120	9	5,770	4	5,518	—	—	16	12,408
長野	7	2,620	6	4,180	4	9,984	—	—	17	16,784
岐阜	—	—	4	3,066	10	15,825	—	—	14	18,891
静岡	24	8,305	11	6,680	9	12,694	—	—	44	27,679
愛知	8	3,050	3	2,389	19	45,502	5	34,206	35	85,147
三重	—	—	2	1,389	3	4,755	—	—	5	6,144
滋賀	10	3,665	1	560	7	13,076	—	—	18	17,301
京都	4	1,575	—	—	1	2,500	—	—	5	4,075
大阪	3	1,110	3	2,024	3	5,300	—	—	9	8,434
兵庫	9	3,272	4	2,380	3	7,406	—	—	16	13,058
奈良	5	1,660	4	2,731	1	1,000	—	—	10	5,391
和歌山	1	483	2	1,707	1	3,558	—	—	4	5,748
鳥取	1	400	6	3,544	4	8,154	—	—	11	12,098
島根	3	1,106	3	1,988	—	—	—	—	6	3,094
岡山	11	3,880	16	10,362	7	19,377	—	—	34	33,619
廣島	6	2,227	5	3,024	—	—	—	—	11	5,251
山口	4	1,250	6	3,300	—	—	—	—	10	4,550
德島	3	1,250	—	—	5	12,943	—	—	8	14,193
香川	1	360	2	1,190	1	1,373	1	5,800	5	8,663
愛媛	2	644	4	2,339	3	3,868	—	—	9	6,851
高知	3	1,100	5	2,900	3	6,000	—	—	11	10,000
岡賀	4	1,470	9	6,245	2	2,171	—	—	15	9,886
佐	5	1,676	2	1,075	2	4,187	—	—	9	6,938
宮崎	—	—	1	550	—	—	—	—	1	550
熊本	—	—	4	2,940	3	5,339	—	—	7	8,279
大分	2	650	1	750	3	3,800	—	—	6	5,200
長崎	6	2,000	5	2,900	—	—	—	—	11	4,900
鹿兒島	14	4,785	6	3,420	—	—	—	—	20	8,205
沖繩	—	—	—	—	—	—	—	—	—	—
計	310	112,965	305	201,098	211	391,442	12	77,650	838	783,155
北海道	12	4,379	11	7,698	10	19,029	2	13,451	35	44,557
合計	522	117,344	316	208,796	221	410,471	14	91,101	873	827,712

備考 北海道ハ大正十三年五月調査ノモノナリ

5 農業水利改良ヲ要スル三百町歩以上集團地ノ用排水不良狀況

（昭和二年四月調査）

地方	排水不良ナルモノ		用水不足ナルモノ		用排水不良ナルモノ		計	
	地區數	面積	地區數	面積	地區數	面積	地區數	面積
		町		町		町		町
青森	3	2,033	2	905	4	2,616	9	5,614
岩手	1	500	18	12,900	—	—	19	13,400
宮城	14	14,848	5	3,343	1	1,200	20	19,391
秋田	5	2,060	14	13,810	8	4,539	27	20,409
山形	6	5,181	22	15,341	—	—	28	20,522
福島	2	3,500	14	8,948	4	6,223	20	18,671
茨城	11	5,727	10	5,655	60	47,018	81	58,400
栃木	5	3,889	11	7,600	3	2,500	19	13,989
群馬	1	880	5	8,297	—	—	6	9,177
埼玉	43	58,291	3	3,622	12	21,545	58	83,458
千葉	7	4,248	6	8,901	33	22,704	46	35,853
東京	2	600	2	650	—	—	4	1,250
神奈川	6	7,300	—	—	2	5,000	8	12,300
新潟	22	23,559	45	38,853	13	9,004	80	71,416
富山	12	6,135	19	17,636	—	—	31	23,771
石川	2	2,352	4	2,523	2	904	8	5,779
福井	4	5,291	3	1,127	—	—	7	6,418
山梨	8	7,408	7	3,900	1	1,100	16	12,408
長野	5	3,350	10	8,234	2	5,200	17	16,784
岐阜	5	9,412	9	9,479	—	—	14	18,891
静岡	25	14,320	12	8,505	7	4,854	44	27,679
愛知	30	70,198	5	14,949	—	—	35	85,147
三重	2	1,919	3	4,225	—	—	5	6,144
滋賀	7	9,880	6	3,121	5	6,300	18	17,301
京都	1	2,500	4	1,575	—	—	5	4,075
大阪	2	2,450	6	3,851	1	2,133	9	8,434
兵庫	4	1,560	8	6,960	4	4,529	16	13,058
奈良	—	—	10	5,391	—	—	10	5,391
和歌山	1	920	1	483	2	4,345	4	5,748
鳥取	7	4,920	4	7,178	—	—	11	12,098
島根	4	1,906	2	1,188	—	—	6	3,094
岡山	8	5,161	23	19,411	3	9,047	34	33,619
廣島	5	2,037	4	2,074	2	1,140	11	5,251
山口	6	2,550	1	300	3	1,700	10	4,550
德島	6	6,550	—	—	2	7,643	8	14,193
香川	1	521	4	8,142	—	—	5	8,663
愛媛	3	1,597	3	2,211	3	3,043	9	6,851
高知	8	5,700	1	300	2	4,000	11	10,000
岡賀	7	4,619	3	1,500	5	3,767	15	9,886
佐	4	3,301	5	3,637	—	—	9	6,938
長崎	—	—	1	550	—	—	1	550
熊本	3	2,380	2	3,139	2	2,760	7	8,279
大分	1	750	4	4,150	1	300	6	5,200
宮崎	8	3,600	1	300	2	1,000	11	4,900
鹿兒島	5	2,185	7	2,940	8	3,080	20	8,205
沖繩	—	—	—	—	—	—	—	—
計	312	316,157	329	277,804	197	189,194	838	783,155
北海道	35	44,557	—	—	—	—	35	44,557
合計	347	360,714	329	277,804	197	189,194	873	827,712

備考 北海道ハ大正十三年五月調査ノモノナリ

6　農業水利改良ヲ要スル三百町歩以上五百町歩未滿集團地ノ用排水ノ不良狀況

（昭和二年四月調査）

地方	排水不良ナルモノ		用水不足ナルモノ		用排水不良ナルモノ		計	
	地區數	面積	地區數	面積	地區數	面積	地區數	面積
		町		町		町		町
青森	1	383	1	350	1	350	3	1,083
岩手	—	—	10	3,350	—	—	10	3,350
宮城	4	1,370	3	950	—	—	7	2,320
秋田	4	1,360	4	1,400	2	750	10	3,510
山形	1	300	13	4,971	—	—	14	5,271
福島	—	—	1	320	—	—	1	320
茨城	4	1,470	5	1,825	28	10,462	37	13,757
栃木	1	300	3	1,000	—	—	4	1,300
群馬	—	—	1	300	—	—	1	300
埼玉	4	1,717	2	693	—	—	6	2,410
千葉	5	2,058	2	643	9	3,539	16	6,240
神奈川	2	600	2	650	—	—	4	1,250
新潟	—	—	—	—	—	—	—	—
富山	10	3,657	19	7,451	8	3,033	37	14,141
石川	5	1,956	9	3,585	—	—	14	5,541
福井	—	—	1	423	1	324	2	747
山梨	2	640	3	1,127	—	—	5	1,767
長野	1	430	2	690	—	—	3	1,120
岐阜	1	450	6	2,170	—	—	7	2,620
静岡	—	—	—	—	—	—	—	—
愛知	15	5,270	6	1,975	3	1,060	24	8,305
三重	7	2,600	1	450	—	—	8	3,050
滋賀	—	—	—	—	—	—	—	—
京都	4	1,430	4	1,435	2	800	10	3,665
大阪	—	—	4	1,575	—	—	4	1,575
兵庫	—	—	3	1,110	—	—	3	1,110
奈良	3	969	4	1,360	2	943	9	3,272
和歌山	—	—	5	1,660	—	—	5	1,660
鳥取	—	—	1	483	—	—	1	483
島根	1	400	—	—	—	—	1	400
岡山	3	1,106	—	—	—	—	3	1,106
廣島	1	300	9	3,280	1	300	11	3,880
山口	3	1,037	3	1,190	—	—	6	2,227
德島	3	950	1	300	—	—	4	1,250
香川	3	1,250	—	—	—	—	3	1,250
愛媛	—	—	1	360	—	—	1	360
高知	1	300	1	344	—	—	2	644
福岡	2	800	1	300	—	—	3	1,100
佐賀	2	650	2	820	—	—	4	1,470
長崎	2	726	3	950	—	—	5	1,676
熊本	—	—	—	—	—	—	—	—
大分	—	—	—	—	—	—	—	—
宮崎	—	—	1	350	1	300	2	650
鹿兒島	4	1,400	1	300	1	300	6	2,000
沖繩	3	1,025	4	1,310	7	2,450	14	4,785
計	—	—	—	—	—	—	—	—
	102	36,904	142	51,450	66	24,611	310	112,965
北海道	12	4,379	—	—	—	—	12	4,379
合計	114	41,283	142	51,450	66	24,611	322	117,344

備考　北海道ハ大正十三年五月調査ノモノナリ

7　農業水利改良ヲ要スル五百町歩以上集團地ノ用排水不良狀況

（昭和二年四月調査）

地方	排水不良ナルモノ		用水不足ナルモノ		用排水不良ナルモノ		計	
	地區數	面積	地區數	面積	地區數	面積	地區數	面積
		町		町		町		町
青森	2	1,710	1	555	3	2,266	6	4,531
岩手	1	500	8	9,550	—	—	6	10,050
宮城	10	13,478	2	2,393	1	1,200	13	17,071
秋田	1	700	10	12,410	6	3,789	17	16,899
山形	5	4,881	9	10,370	—	—	14	15,251
福島	2	3,500	13	8,628	4	6,223	19	18,351
茨城	7	4,257	5	3,830	32	36,556	44	44,643
栃木	4	3,589	8	6,600	3	2,500	15	12,689
群馬	1	880	4	7,997	—	—	5	8,877
埼玉	39	56,574	3	3,622	10	20,852	52	81,048
千葉	2	2,190	4	8,258	24	19,165	30	29,613
神奈川	—	—	—	—	—	—	—	—
新潟	6	7,300	—	—	2	5,000	8	12,300
富山	12	19,902	26	31,402	5	5,971	43	57,275
石川	7	4,179	10	14,051	—	—	17	18,230
福井	2	2,352	3	2,100	1	580	6	5,032
山梨	2	4,651	—	—	—	—	2	4,651
長野	7	6,978	5	3,210	1	1,100	13	11,288
岐阜	4	2,900	4	6,064	2	5,200	10	14,164
静岡	5	9,412	9	9,479	—	—	14	18,891
愛知	10	9,050	6	6,530	4	3,794	20	19,374
三重	23	67,598	4	14,499	—	—	27	82,097
滋賀	2	1,919	3	4,225	—	—	5	6,144
京都	3	6,450	2	1,682	3	5,500	8	13,636
大阪	1	2,500	—	—	—	—	1	2,500
兵庫	2	2,450	3	2,741	1	2,133	6	7,324
奈良	1	600	4	5,600	2	3,586	7	9,786
和歌山	—	—	5	3,731	—	—	5	3,731
鳥取	1	920	—	—	2	4,345	3	5,265
島根	6	4,520	4	7,178	—	—	10	1,698
岡山	1	800	2	1,188	—	—	3	1,988
廣島	7	4,861	14	16,131	2	8,747	23	29,739
山口	2	1,000	1	884	2	1,140	5	3,024
德島	3	1,600	—	—	3	1,700	6	3,300
香川	3	5,300	—	—	2	7,643	5	12,943
愛媛	1	521	3	7,782	—	—	4	8,303
高知	2	1,297	2	1,867	3	3,043	7	6,207
福岡	6	4,900	—	—	2	4,000	8	8,900
佐賀	5	3,969	1	680	5	3,767	11	8,416
長崎	2	2,575	2	2,687	—	—	4	5,262
熊本	—	—	1	550	—	—	1	550
大分	3	2,380	2	3,139	2	2,760	7	8,279
宮崎	1	750	3	3,800	—	—	4	4,550
鹿兒島	4	2,200	—	—	1	700	5	2,900
沖繩	2	1,160	3	1,630	1	630	6	3,420
計	—	—	—	—	—	—	—	—
	210	279,253	189	227,047	129	163,890	528	670,190
北海道	23	40,178	—	—	—	—	23	40,178
合計	233	319,431	189	227,047	129	163,890	551	710,368

備考　北海道ハ大正十三年五月調査ノモノナリ