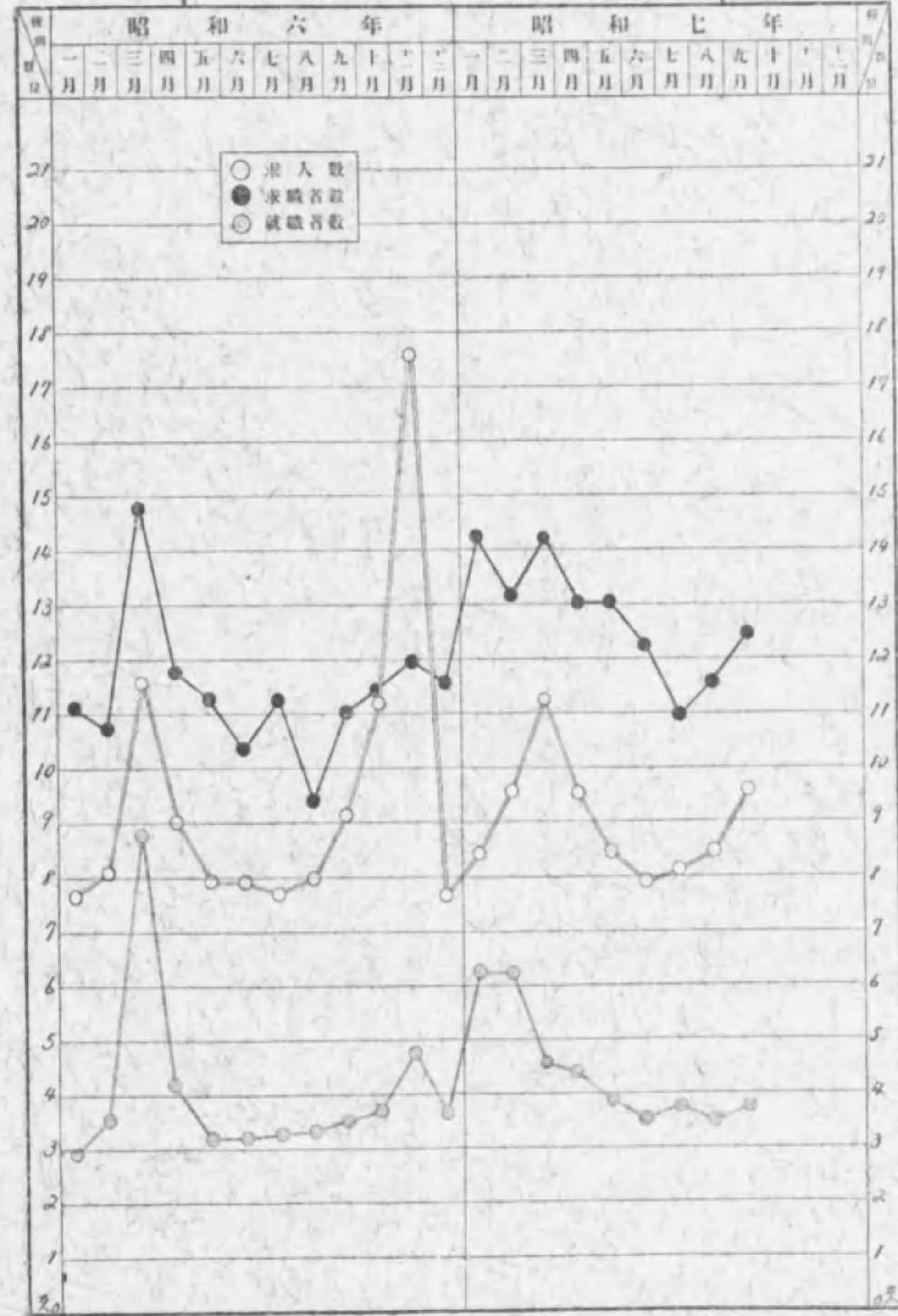


一般職業紹介取扱数月別比較表



取扱概況

職業紹介取扱成績

職業紹介所数 (九月末現在)

種別	東京	大阪	名古屋	福岡	青森	長崎	計
一般職業紹介所	1	1	1	1	1	1	6
労働紹介所	1	1	1	1	1	1	6
常設季節(日)臨時	1	1	1	1	1	1	6
計	3	3	3	3	3	3	18

一般職業紹介 (九月分)

全国三七六箇所 (東京八三、大阪五八、名古屋四四、福岡三三、青森六五、長野五八、岡山三五) の職業紹介所よりの報告に基き昭和七年九月中に於ける職業紹介取扱成績を述べれば左の通りである。

一、取扱成績

	男	女	計
求人 数	五,三三三	四,六六六	九,九九九
求職者 登録数	八,七三三	二,四四四	一一,一七七
求職者 再求数	六,二二二	一,三三三	七,五五五
紹介状交付数	四,三三七	三,九九九	八,三三六
就職者数	三,五六一	三,二二二	六,七七三

求人数に対する求職者数の割合 100%
求職者数に対する就職者数の割合 30%

二、前月との比較

(△印は減)

求人 数 本月分 前月分 較差
 登録数 九,九九九 △八,四四四 一,五五五
 再求数 六,二二二 △七,九九九 一,七七七
 紹介状交付数 七,〇〇〇 △五,九九九 一,〇〇一
 就職者数 三,四四四 △三,五五五 〇
 求人数に対する求職者数の割合 100% △ 100%
 求職者数に対する就職者数の割合 30% △ 30%
 取扱職業紹介所数 三三三 △ 三三三 〇
 本月の取扱数を前月のそれと比較するに各取扱数共に増加を示して右増加は略各地方管内共通であり特に顕著な理由なきも、八月より九月に入り秋季需要の増加と共に各取扱数の漸増を示すに例年に見る季節的現象である。尙、之を大分類職業別に見れば工業及商業、戸内使用人等に於て増加してゐる。而して役所に於ては減少し、就職率に於て一〇%増加してゐる。

三、前年同月との比較

(△印は減)

求人 数 本月分 前年同月分 較差
 登録数 九,九九九 △九,三三三 六,六六六
 再求数 六,二二二 △六,三三三 〇
 紹介状交付数 七,〇〇〇 △六,六六六 三,三三三

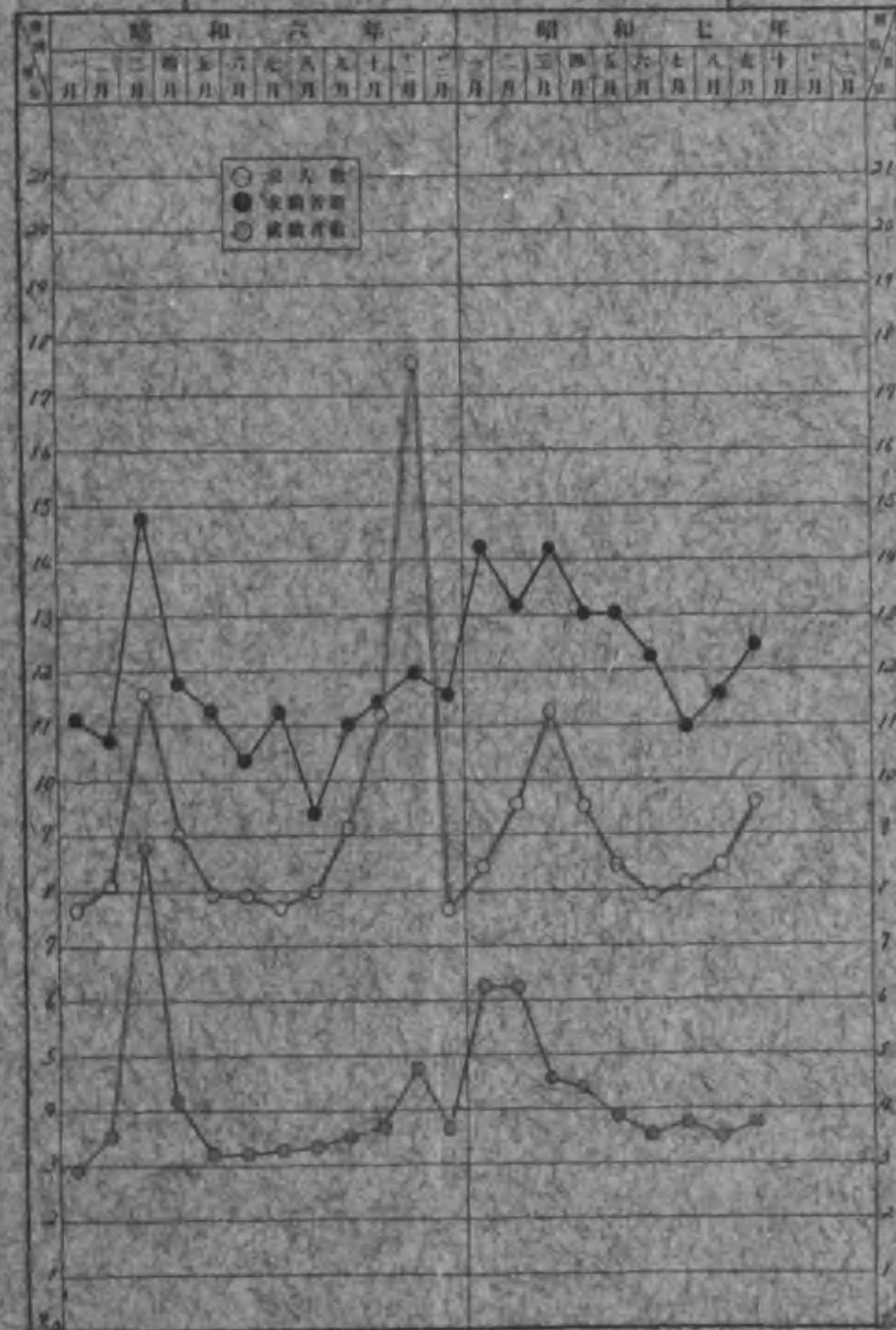
就職者数 三,四四四 △三,二二二 〇
 求人数に対する求職者数の割合 100% △ 100%
 求職者数に対する就職者数の割合 30% △ 30%

四、各地方職業紹介事務局管内状況

比較増減(△減)

一、東京地方職業紹介事務局管内
 求人 数 本月分 前月分 前年同月分 較差
 登録数 四,九九九 △四,三三三 〇
 再求数 三,三三三 △三,三三三 〇
 紹介状交付数 三,三三三 △三,三三三 〇
 就職者数 二,二二二 △二,二二二 〇
 求人数に対する求職者数の割合 100% △ 100%
 求職者数に対する就職者数の割合 50% △ 50%
 前月分に比し各取扱数共に増加してゐる。之を大分類職業別に見れば、工業及商業、戸内使用人等に於て著しい。右は秋季需要期に入りての取扱増加である。
 前年同月分に比すれば各取扱数共に増加し殊に求職者数に於て著しい。

一般職業紹介取扱数月別比較表



取扱概況

職業紹介取扱成績 (九月末現在)

種別	一般職業紹介所		労働紹介所		合計
	常設	季節(日勤)	常設	臨時	
東京	53	1	10	3	67
大阪	47	1	8	1	57
名古屋	44	1	4	1	50
福岡	33	1	3	1	38
青森	23	1	1	1	26
長野	23	1	1	1	26
山梨	23	1	1	1	26
岡山	23	1	1	1	26
計	336	13	36	13	400

一、取扱成績

全国三七六箇所(東京八三、大阪五八、名古屋四四、福岡三三、青森六五、長野五八、岡山三五)の職業紹介所よりの報告に基き昭和七年九月中に於ける職業紹介取扱成績を述べれば左の通りである。

項目	男		女		計
	求職者	求人	求職者	求人	
求職者登録数	5,533	4,633	4,048	3,638	9,686
求職者再来数	4,573	3,673	3,173	2,873	7,046
紹介状交付数	3,313	2,813	2,413	2,113	5,526
就職者数	2,261	1,861	1,561	1,361	3,922

二、前月との比較

求人数に対する求職者数の割合 100%
 求職者数に対する就職者数の割合 33%
 取扱職業紹介所数 331

求人数 本月分 9,916 前月分 11,377 較差 1,461
 求職者登録数 本月分 10,492 前月分 11,853 較差 1,361
 求職者再来数 本月分 8,665 前月分 9,991 較差 1,326
 紹介状交付数 本月分 5,568 前月分 6,663 較差 1,095
 就職者数 本月分 3,448 前月分 3,952 較差 504
 求人数に対する求職者数の割合 100% Δ 7%
 求職者数に対する就職者数の割合 33% Δ 7%

取扱職業紹介所数 本月分 331 前月分 331 較差 0
 本月の取扱数を前月のそれと比較するに各取扱数共に増加を示して右増加は略各地方管内共通であり特に顕著な理由なきも、八月より九月に入り秋季需要の増加と共に各取扱数の漸増を示すは例年に見る季節的現象である。尙、之を大分類職業別に見れば工業及鑛業、戸内使用人等に於て増加してゐる。而して役所に於て七%減少し、就職率に於て一〇%増加してゐる。

三、前年同月との比較

求人数 本月分 9,916 前年同月分 9,700 差 216
 求職者登録数 本月分 10,492 前年同月分 11,355 差 863
 求職者再来数 本月分 8,665 前年同月分 9,771 差 1,106
 紹介状交付数 本月分 5,568 前年同月分 6,771 差 1,203

四、各地方職業紹介事務局管内状況

一、東京地方職業紹介事務局管内
 求人数 本月分 5,740 前月分 6,411 較差 671
 求職者登録数 本月分 6,217 前月分 6,988 較差 771
 求職者再来数 本月分 5,133 前月分 5,804 較差 671
 紹介状交付数 本月分 3,100 前月分 3,671 較差 571
 就職者数 本月分 2,041 前月分 2,312 較差 271
 求人数に対する求職者数の割合 100% Δ 6%
 求職者数に対する就職者数の割合 33% Δ 1%
 前月分に比し各取扱数共に増加してゐる。之を大分類職業別に見れば、工業及鑛業、戸内使用人等に於て著しい。右は秋季需要期に入りての取扱増加である。
 尙、前年同月分に比すれば各取扱数共に増加し殊に求職者数に於て著しい。

二、大阪地方職業紹介事務局管内

Table with columns for '求人数' (Number of Applicants), '登録数' (Registered), '再求数' (Re-applicants), '紹介状交付数' (Number of Referral Letters Issued), and '就職者数' (Number of Job Offers). Includes a sub-table for '求職者数に対する求職者数の割合' (Ratio of Job Seekers to Total Applicants).

三、名古屋地方職業紹介事務局管内

Table with columns for '求人数' (Number of Applicants), '登録数' (Registered), '再求数' (Re-applicants), '紹介状交付数' (Number of Referral Letters Issued), and '就職者数' (Number of Job Offers). Includes a sub-table for '求職者数に対する求職者数の割合' (Ratio of Job Seekers to Total Applicants).

前月分比すれば、求職者登録数を除く各取扱数共に増加してゐる。右は冬季出稼者の取扱時期が近付きたる爲と見られる。

前月分比し各取扱数共に増加を示し、前年同月分比し各取扱数共に増加を示してゐる。右は職業紹介所七箇所の増設並新業の一般利用の普及とに因るものであらう。

四、福岡地方職業紹介事務局管内

Table with columns for '求人数' (Number of Applicants), '登録数' (Registered), '再求数' (Re-applicants), '紹介状交付数' (Number of Referral Letters Issued), and '就職者数' (Number of Job Offers). Includes a sub-table for '求職者数に対する求職者数の割合' (Ratio of Job Seekers to Total Applicants).

前月分比し各取扱数共に増加してゐる。右は例年に見る季節的現象であるが、尚、八幡市に於ける百貨店店員の大求人等にも因るものであらう。

前年同月分比し求人数並就職者数を除く各取扱数共に増加してゐる。求人数及就職者数の減少は主として紡織工の取扱に於て著しい。

五、青森地方職業紹介事務局管内

Table with columns for '求人数' (Number of Applicants), '登録数' (Registered), '再求数' (Re-applicants), '紹介状交付数' (Number of Referral Letters Issued), and '就職者数' (Number of Job Offers). Includes a sub-table for '求職者数に対する求職者数の割合' (Ratio of Job Seekers to Total Applicants).

Table with columns for '求職者数' (Number of Job Seekers), '再求数' (Re-applicants), '紹介状交付数' (Number of Referral Letters Issued), and '就職者数' (Number of Job Offers). Includes a sub-table for '求職者数に対する求職者数の割合' (Ratio of Job Seekers to Total Applicants).

六、長野地方職業紹介事務局管内

Table with columns for '求人数' (Number of Applicants), '登録数' (Registered), '再求数' (Re-applicants), '紹介状交付数' (Number of Referral Letters Issued), and '就職者数' (Number of Job Offers). Includes a sub-table for '求職者数に対する求職者数の割合' (Ratio of Job Seekers to Total Applicants).

前月分比し就職者数を除く各取扱数共に増加し、就中求人数に於て著しきものがある。求人数の増加は富山縣外の漁夫、並新潟縣下の酒造出

稼者等の求人申込ありたるに因る。尚、前年同月分比し各取扱数共に増加を示してゐる。右は漁夫、酒造従業者等の取扱が前年より早く行はれたると、新業の一般利用が増したる爲である。

七、岡山地方職業紹介事務局管内

Table with columns for '求人数' (Number of Applicants), '登録数' (Registered), '再求数' (Re-applicants), '紹介状交付数' (Number of Referral Letters Issued), and '就職者数' (Number of Job Offers). Includes a sub-table for '求職者数に対する求職者数の割合' (Ratio of Job Seekers to Total Applicants).

前月分比し求人数を除く各取扱数共に減少してゐる。求職者数の減少は前月中孟蘭盆を控へ、乳母見守等の出稼期に際し求職者増加を来したる爲である。之に反し求人数は増加を示せし爲、殺到率に於て一四%の減少を示してゐる。尚、前年同月分比し各取扱数共に増加してゐる。右は新業の普及に伴ひ一般利用者の増加を物語つてゐる。

五、需給関係

本月の求人及求職者取扱数を見るに求人数九五、九五八八、求職者数二、四、四五九八にして

二八、五〇一人の求職超過である。即ち求人一〇〇人に對し求職者一三〇人の割合である。次に之を性別に見れば男子は求人数五五、三二二人、求職者数八五、七六二人にして求人一〇〇人に對し求職者一五五人の割合であり、女子は求人数四〇、六三六六、求職者数三三、六九七人にして求人一〇〇人に對し求職者九五人の割合となつてゐる。

更に大分類職業別に需給関係を見れば

- 一、工業及鑛業に於ては一〇、七〇七人の求職超過にしてその主なるものは機械器具、電気瓦斯、金屬工業等であり、装身具其他は求人超過となつてゐる。
二、土木建築に於ては二、三五六六人の求職超過にして其の主なるものは大工、土方日雇等である。
三、商業に於ては六、六五八八人の求職超過にして其の主なるものは店員、商店雑役等であり小店員、飲食店雇人等は求人超過となつてゐる。
四、農林業に於ては一七八八人の求人超過である。
五、水産業に於ては一、六五八八人の求人超過である。
六、通信運輸に於ては一、八八九人の求職超過であり、その主なるものは自動車従事員等である。
七、戸内使用人に於ては一四五五人の求職超過にしてその主なるものは書生、給仕、番人小使

等であり、乳母見守等は求人超過となつてゐる。八、雜業に於ては七、〇七五五人の求職超過にしてその主なるものは事務員、配達人等であり、外交集金人等は求人超過となつてゐる。尚、小分類に依り求人並求職超過の主なるものを擧ぐれば左の通りである。

Table listing job categories and their respective applicant/offer ratios. Categories include '漁撈養殖', '外交集金人', '小商店員', '事務員', '自動車従事員', '書生給仕', '店員', '電気瓦斯', '機械器具', '金屬工業', '商店雑役', '大工', '配達人', '求人', '小商店員', '土方日雇', '店員', '装身具', '機械器具', '乳母見守', '機械器具'.

日僱労働紹介 (九月份)

債	員 八、七九九	土方日雇	員 三、九三三
店	員 一、七九九	飲食店雇	員 一、五五五
小	員 一、四八八	商店雑役	員 一、四八八
事	員 一、〇五五	機械器具	員 一、〇〇〇
紡	員 九二二	金庫工業	員 八四四

全国日僱労働紹介所及専門部百五十八箇所よりの報告に基き昭和七年九月中に於ける取扱概況を觀るに其の取扱数は求人九四四、〇六二人、求職者數一、二九六、二九三人、紹介件數九四二、八八六人に於て之を前月と比較するに求人数に於て八七六六人求職者數に於て二三、二九三人、紹介件數に於て一、〇〇〇人の各増加を示してゐる。

一、取扱概況

求人数	男	女	計
八六、七六八	四七、三三三	三九、四三五	八六、七六八
求職者數	一、三三、四八八	五九、四四一	一、三三、四八八
紹介件數	八九、六九二	四七、一九九	八九、六九二

二、前月との比較

求人数	本月	前月	較差
九四、〇三二	九三、二六八	八六、八六八	六、二六四
求職者數	一、三三、三三三	一、三三、〇〇〇	三三三
紹介件數	九三、八八八	九四、八八八	一、〇〇〇

産業開發道路工事、青森地方事務局管内に於ける失業並内作救済事業に使用する人夫の取扱増加に基いてゐる。

一、取扱概況

求人数 八六、七六八 男 四七、三三三 女 三九、四三五 計 八六、七六八

求職者數 一、三三、四八八 男 五九、四四一 女 三九、四三五 計 一、三三、四八八

紹介件數 八九、六九二 男 四七、一九九 女 四一、四九三 計 八九、六九二

求人数に對する求職者數の割合 一五三%

求職者數に對する紹介件數の割合 七四%

紹介件數に對する求職者數の割合 一五三%

二、前月との比較

求人数 本月 前月 較差

九四、〇三二 九三、二六八 六、二六四

求職者數 一、三三、三三三 一、三三、〇〇〇 三三三

紹介件數 九三、八八八 九四、八八八 一、〇〇〇

求人数に對する求職者數の割合 一五三%

求職者數に對する紹介件數の割合 七四%

紹介件數に對する求職者數の割合 一五三%

三、前年同月との較差 (△印は減)

求人数 本月 前年同月 較差

九四、〇三二 一〇、〇三二 八四、〇〇〇

求職者數 一、三三、三三三 一、三三、三三三 〇

紹介件數 九三、八八八 九三、八八八 〇

紹介件數 九四、〇三二 男 四七、三三三 女 三九、四三五 計 九四、〇三二

求人数に對する求職者數の割合 一五三%

求職者數に對する紹介件數の割合 七四%

紹介件數に對する求職者數の割合 一五三%

四、各地方職業紹介事務局管内の状況

一、東京地方職業紹介事務局管内

本管内に於ける取扱数は求人数三、一三三、六三六八人、求職者數五、三三五、七七八八人、紹介件數三、一三三、五〇八八人に於て之を前月と比較するに、求人数に於て五二、一五九人、求職者數に於て二四、九九一人、紹介件數に於て五二、二六〇人の各減少を示してゐる。

右は天候不順の結果取扱日數の減少に因るものである。

二、大阪地方職業紹介事務局管内

本管内に於ける取扱数は求人数一、八八八、三八九八人、求職者數二、一七八八人、紹介件數一、八八八、一四八八人に於て之を前月と比較するに求人数に於て八、五八八人、求職者數に於て一〇、〇九七人、紹介件數に於て八、四五四人の各減少を示してゐる。

紹介件數五箇所の増加を見たも、斯く減少せるは天候不順の爲め取扱日數の少きに因るものである。

三、名古屋地方職業紹介事務局管内

本管内に於ける取扱数は求人数六、五、六九五五人、求職者數一、二、九六六六人、紹介件數一、二、九六六六人に於て之を前月と比較するに求人数に於て五〇七人、紹介件數に於て五五二二人の増加を、求職者數に於て三、〇七九人の減少を示してゐる。

右の中求職者數は減少せるも、求人数、紹介件數の増加は失業並急事業が漸次施行せられ之が必要人員の増加に因るものである。

紹介件數 九四、〇三二 男 四七、三三三 女 三九、四三五 計 九四、〇三二

求人数に對する求職者數の割合 一五三%

求職者數に對する紹介件數の割合 七四%

紹介件數に對する求職者數の割合 一五三%

二、前月及前年同月との比較

求人数 本月 前月 前年同月

九四、〇三二 九三、二六八 八四、〇〇〇

求職者數 一、三三、三三三 一、三三、〇〇〇 一、三三、〇〇〇

紹介件數 九三、八八八 九四、八八八 九三、八八八

求人数に對する求職者數の割合 一五三%

求職者數に對する紹介件數の割合 七四%

紹介件數に對する求職者數の割合 一五三%

三、求職者の教育程度

大 學 卒 業 男 六人 女 一人 計 七人

専門學校卒業及同程度以上の者 男 三六人 女 三人 計 三九人

中等學校卒業及同程度以上の者 男 一九三三 女 九六八 計 二、九〇一

其他の者 男 七人 女 三 計 一〇

計 男 二、〇〇九 女 一、〇〇二 計 三、〇一〇

四、福岡地方職業紹介事務局管内

本管内に於ける取扱数は求人数九、六一四一人、求職者數一〇七、五二六八人、紹介件數九、六八七八人に於て之を前月と比較するに、求人数に於て一七、九七九人、求職者數に於て一九、二五〇人、紹介件數に於て一八、〇三四人の各増加を示してゐる。

右は産業開發道路工事に伴ふ要人員の増加に因るものである。

して之を前月と比較するに、求人数に於て一、〇七九人、求職者數に於て九〇六人、紹介件數に於て一、〇九四人の各減少を示してゐる。

右は新潟市、富山市の兩紹介所に於て各工事が完了に伴ひその取扱が減少したためである。

岡山地方職業紹介事務局管内

本管内に於ける取扱数は求人数二、八、三四八八人、求職者數二、九、四二〇人、紹介件數二、八、三四八八人に於て之を前月と比較するに、求人数に於て一、九七四人、求職者數に於て一、七八一一人、紹介件數一、九八四人の各増加を示してゐる。

右は安岡町臨時紹介所に於て産業開發を目的とする縣道改良工事に使用する人夫の取扱を開始せると、岡山、廣島、山口各縣内の工事進捗と共に各紹介所の取扱が増加せるに因るものである。

求職者數 四八 男 三三 女 一五 計 四八

求人数に對する求職者數の割合 三三・九%

求職者數に對する求職者數の割合 一六・九%

紹介件數に對する求職者數の割合 一六・九%

二、前月及前年同月との比較

求人数 本月 前月 前年同月

九四、〇三二 九三、二六八 八四、〇〇〇

求職者數 一、三三、三三三 一、三三、〇〇〇 一、三三、〇〇〇

紹介件數 九三、八八八 九四、八八八 九三、八八八

求人数に對する求職者數の割合 一五三%

求職者數に對する紹介件數の割合 七四%

紹介件數に對する求職者數の割合 一五三%

三、求職者の教育程度

大 學 卒 業 男 六人 女 一人 計 七人

専門學校卒業及同程度以上の者 男 三六人 女 三人 計 三九人

中等學校卒業及同程度以上の者 男 一九三三 女 九六八 計 二、九〇一

其他の者 男 七人 女 三 計 一〇

計 男 二、〇〇九 女 一、〇〇二 計 三、〇一〇

五、青森地方職業紹介事務局管内

本管内に於ける取扱数は求人数二、三九、五七〇人、求職者數二、七、八七六八人、紹介件數二、三九、五七〇人に於て之を前月と比較するに求人数に於て四二、二三八人、求職者數四一、三三五五人、紹介件數四二、二三八人の各増加を示してゐる。

右は失業及内作救済事業に使用する人夫の取扱増加に因るものである。

六、長野地方職業紹介事務局管内

本管内に於ける取扱数は求人数一、九一〇人、求職者數一、二、〇八六八人、紹介件數一、八九五五人に於て之を前月と比較するに求人数に於て四二、二三八人、求職者數四一、三三五五人、紹介件數四二、二三八人の各増加を示してゐる。

一、取扱概況

昭和七年九月中に於ける僱給生活者専門紹介所一箇所及僱給生活者取扱専門部の設置ある紹介所十一箇所よりの報告書に基き其の取扱概況を觀れば左の通りである。

求人数	男	女	計
六、七〇	三、五	三、二五	六、七〇
求職者數	三、四四	一、〇〇	四、四四
紹介件數	一、四〇	三三	一、七三

二、前月及前年同月との比較

求人数	本月	前月	前年同月
九四、〇三二	九三、二六八	八四、〇〇〇	八四、〇〇〇
求職者數	一、三三、三三三	一、三三、〇〇〇	一、三三、〇〇〇
紹介件數	九三、八八八	九四、八八八	九三、八八八

三、求職者の教育程度

教育程度	男	女	計
大學卒業	六	一	七
専門學校卒業及同程度以上の者	三六	三	三九
中等學校卒業及同程度以上の者	一九三三	九六八	二、九〇一
其他の者	七	三	一〇
計	二、〇〇九	一、〇〇二	三、〇一〇

中等學校卒業及
同程度以上の者
昭和七年八月俸給生活者職業紹介取扱成績

六〇回(住込)八回
四二回(住込)七回
其他の者
女男
二五回 二六回
二五回

業 種 別	性 別		求 人 数	求 職 者 数	就 職 者 数	月 末 在 未 紹 介 数		最 高	最 低
	男	女				求 人 数	求 職 者 数		
官 公 署	計	女	二九七	二七	一五〇	一三〇	四二	二	
銀 行	計	女	七六	一	一	一	一	一	
保 險 會 社	計	女	三〇	一	一	一	一	一	
商 事 會 社	計	女	四三	一	一	一	一	一	
工 業 會 社	計	女	一五九	一	一	一	一	一	
農 業 會 社	計	女	一	一	一	一	一	一	
個 人 商 店	計	女	一四三	一	一	一	一	一	
個 人 工 場	計	女	二二	一	一	一	一	一	
學 校	計	女	二二	一	一	一	一	一	
新 誌 聞	計	女	二二	一	一	一	一	一	
其 他	計	女	一八	一	一	一	一	一	
計	計	女	九五五	三三	一六〇	一三〇	四二	二	

職業紹介聯絡取扱成績 (九月分)
一、第一次求人聯絡日報
指定職業紹介十五箇所中聯絡日報を發行せる職
業紹介所は東京市聯絡、横濱市中央職業紹介所
の二箇所である。

業 種 別	性 別		求 人 数	求 職 者 数	就 職 者 数	求 人 数	求 職 者 数
	男	女					
官 公 署	計	女	三二九	三〇	一五〇	一三〇	
銀 行	計	女	七六	一	一	一	
保 險 會 社	計	女	三〇	一	一	一	
商 事 會 社	計	女	四三	一	一	一	
工 業 會 社	計	女	一五九	一	一	一	
農 業 會 社	計	女	一	一	一	一	
個 人 商 店	計	女	一四三	一	一	一	
個 人 工 場	計	女	二二	一	一	一	
學 校	計	女	二二	一	一	一	
新 誌 聞	計	女	二二	一	一	一	
其 他	計	女	一八	一	一	一	
計	計	女	九五五	三三	一六〇	一三〇	

本月 前月
求人数に対する紹介状交付数の割合
八・〇五% 一七・〇七%
求人数に対する就職者数の割合
五・〇四% 七・四七%
紹介状交付数に対する就職者数の割合
六二・五六% 四三・七八%
一、第三次求人聯絡日報
福岡、岡山地方職業紹介事務局に於ては該當事
項なし。

就職者数 四三
求人口数 四〇七
求人数に対する紹介状交付数の割合
五・一八% 六〇〇・〇〇%
求人数に対する就職者数の割合
五・一八% 六〇〇・〇〇%
紹介状交付数に対する就職者数の割合
一〇〇・〇〇% 一〇〇・〇〇%

職業紹介所設置其他

- △管轄別 東京地方職業紹介事務局
名 稱 見玉町職業紹介所
位 置 埼玉縣見玉郡見玉町大字見玉一三
四六
- △管轄別 見玉町
認可年月日 昭和七年十月十二日
取扱種別 一般並日傭労働紹介
△管轄別 福岡地方職業紹介事務局
名 稱 福岡縣社會事業協會伊田臨時職業
紹介所
位 置 福岡縣伊田町字日ノ出町三、二〇

本月 前月
求人数に対する紹介状交付数の割合
一八・六二% 九・五五%
求人数に対する就職者数の割合
一七・八一% 八・九六%
紹介状交付数に対する就職者数の割合
九五・六五% 九三・八三%
一、第四次求人聯絡日報
求人数 男 八人 女 三人 計 十一人
紹介状交付数 男 四人 女 三人 計 七人

六ノ二
經營主體 福岡縣社會事業協會
認可年月日 昭和七年十月十五日
取扱種別 日傭労働紹介
其 他
○廣島縣海田市町職業紹介所は九月十五日より海
田市町臨時職業紹介所と名稱變更、失業救済土
木事業に使用する労働者紹介のみを取扱ふこと
となれり。
○財団法人愛知縣社會事業協會暨江労働紹介所は
名稱、位置を左の通り變更したり。
備 考
○多治見町職業紹介所専用電話「多治見七〇七番」
開通せり。
○賣立村職業紹介所より左記の通り自動車賃割引
の旨報告ありたり。
一、會 社 名 トモエ自動車商會
二、割引條件 国有鐵道旅客及荷物運送規則
第八十一條ニ準據ス
三、割引區間 石川縣飯田穴水間
四、割引率 五割
五、使用割引證 名古屋地方事務局制定ニ係ル
非雙帶私設鐵道ニ使用スル赤
色ノ割引證

求職者数に対する
就職者数の割合
六六%

三、前月の比較
(△印は減)

求職者数に対する
就職者数の割合
六六%

四、前年同月の比較
(△印は減)

五、業種別及道、府、廳別取扱状況
イ、求人多数のものより示せば

戸内使用人 五〇、一九九人 商 業 一九、五三三
通信運輸 八、三三七 雑 業 八、八七
農 林 業 二、九八八 工業及鑛業 二、〇五五
土木建築 一、二二五 水産業 三、三八
口、求職者多数のものより示せば
戸内使用人 四、八七七 商 業 四、〇三三

六、日僱労働者取扱成績

求人 二、三九八
求職者数 三、六四四
紹介件数 二、〇五五

求人に対する求職者数の割合 一六三%
求職者数に対する紹介件数の割合 五八%
求職者数に対する求職者数の割合 一六三%
求職者数に対する紹介件数の割合 五八%
求職者数に対する求職者数の割合 一六三%
求職者数に対する紹介件数の割合 五八%

七、無料船員職業紹介状況 (七月分)
通信省管船局

種別	求人	求職者	就職
都市別	未済	未済	未済
東京	一、〇〇〇	一、〇〇〇	一、〇〇〇
大阪	一、〇〇〇	一、〇〇〇	一、〇〇〇
神戸	一、〇〇〇	一、〇〇〇	一、〇〇〇
横濱	一、〇〇〇	一、〇〇〇	一、〇〇〇
名古屋	一、〇〇〇	一、〇〇〇	一、〇〇〇
京都	一、〇〇〇	一、〇〇〇	一、〇〇〇
福岡	一、〇〇〇	一、〇〇〇	一、〇〇〇
北九州	一、〇〇〇	一、〇〇〇	一、〇〇〇
その他	一、〇〇〇	一、〇〇〇	一、〇〇〇
合計	一、〇〇〇	一、〇〇〇	一、〇〇〇

失業状況(推定)月報概要 (七月分)

種別	給料		労働者		合計
	生活者	労働者	労働者	その他労働者	
調査人口	一、六七〇、〇〇〇人	一、六七〇、〇〇〇人	一、六七〇、〇〇〇人	一、六七〇、〇〇〇人	一、六七〇、〇〇〇人
失業者	二、〇〇〇人	二、〇〇〇人	二、〇〇〇人	二、〇〇〇人	二、〇〇〇人
失業率	〇・一二	〇・一二	〇・一二	〇・一二	〇・一二

工場労働者異動調 (七月分)

種別	性		計	工場数
	男	女		
解雇	六、四九七人	一〇、一四八人	一六、六四五人	二、五七〇
雇入	八、四九三	四、七五〇	一三、二四三	二、五七〇
月末現在	三、七九七	六、五七三	一〇、三七〇	一、〇三六

備考 本表には死亡及入替召集に依る解雇休職者数は之を包含せず。

鑛山労働者異動調 (八月分)

種別	性		計	鑛山数
	男	女		
解雇	六、〇〇〇人	一、〇〇〇人	七、〇〇〇人	三、三〇
雇入	四、三〇〇	五、三〇〇	九、六〇〇	二、九〇
月末現在	一、〇〇〇	一、〇〇〇	二、〇〇〇	二、九〇

備考 本表には死亡及入替召集に依る解雇休職者数は之を包含せず。

東京地方職業紹介事務局管内 職業紹介所別職業紹介月報 (八十三箇所)
昭和七年九月分

職業紹介所名	求 人 数			求 職 者 数						紹介状交付数			就 職 者 数			
	男	女	計	登 録 数		再 来 数		男	女	計	男	女	計	男	女	計
				男	女	男	女									
東京市 葛 城	82	84	166	—	—	—	49	60	109	49	60	109	17	21	38	
東京市 神田橋	3,395	1,947	5,342	4,943	1,309	6,252	8,849	1,150	9,999	2,247	1,163	3,400	566	351	897	
東京市 芝園橋	433	376	809	713	295	1,008	543	153	696	355	253	608	111	82	193	
東京市 大塚	623	599	1,222	730	410	1,140	380	199	579	462	442	904	234	180	414	
東京市 上野	482	361	843	820	485	1,305	773	378	1,151	511	393	904	123	166	289	
東京市 浅草公園	913	485	1,398	1,514	367	1,881	1,784	233	2,017	1,050	350	1,400	231	106	337	
東京市 花岡	465	456	921	432	274	706	155	103	258	291	185	476	131	132	263	
東京市 緑町	345	166	511	463	140	603	641	220	861	341	141	482	87	60	147	
東京市 業平橋	394	131	525	548	198	746	933	175	1,108	331	170	501	98	51	149	
東京市 婦人少年	984	1,243	2,227	355	1,041	1,396	632	1,476	2,108	489	802	1,291	109	229	338	
東京市 知識階級	252	132	384	1,128	393	1,521	552	528	1,080	423	250	673	252	132	384	
東京 府	4,062	1,769	5,831	5,227	2,361	7,588	5,061	1,725	6,786	1,937	1,033	2,970	1,009	612	1,621	
東京市 青年會	207	48	255	569	94	663	762	38	800	174	39	213	80	24	104	
救世軍 努力會	17	3	20	152	7	159	17	2	19	25	1	26	13	1	14	
救世軍 月島	8	5	13	27	17	44	45	17	62	10	6	16	7	3	10	
愛國婦人會 婦人	—	628	628	—	549	549	—	32	32	—	406	406	—	155	155	
愛國婦人會 本所	—	642	642	—	374	374	—	103	103	—	306	306	—	135	135	
労働共済會	11	7	18	31	8	39	13	5	18	11	6	17	8	5	13	
築地本願寺	33	34	67	99	40	139	30	17	47	67	31	98	29	20	49	
築地江	148	44	192	196	59	255	66	24	90	97	40	137	65	28	93	
護国寺	167	125	292	202	95	297	211	103	314	149	121	270	38	26	64	
浅草本願寺	128	108	236	412	107	519	234	78	312	117	57	174	35	21	56	
浅草本願寺	231	151	382	527	159	686	381	85	466	198	113	311	117	89	206	
浅草本願寺	445	401	846	570	233	803	225	98	323	397	213	610	295	193	488	
浅草本願寺	290	226	486	410	111	521	122	82	204	136	136	272	69	63	132	
大塚谷町	449	286	735	749	271	1,020	242	47	289	395	229	624	201	117	318	
大塚谷町	201	64	265	157	55	212	99	42	141	152	55	207	63	35	98	
大塚谷町	676	316	992	1,057	295	1,352	417	131	548	578	218	796	270	108	378	
大塚谷町	648	191	839	1,304	234	1,538	693	167	860	547	130	677	352	93	445	
大塚谷町	160	47	207	262	71	333	101	19	120	119	40	159	78	30	108	
王子市	100	114	214	144	65	209	115	81	196	65	50	115	38	28	66	
王子市	130	85	215	326	46	372	3	—	3	52	31	83	23	9	32	
王子市	436	154	590	612	117	729	286	22	308	299	104	403	181	60	241	
王子市	571	427	998	609	247	856	267	65	332	452	221	673	261	150	411	
王子市	162	181	343	145	124	269	66	80	146	62	133	195	47	62	109	
王子市	15	7	22	40	16	56	8	2	10	14	3	17	8	3	11	
王子市	87	120	207	94	64	158	29	19	48	47	66	113	25	33	58	
王子市	963	288	1,251	781	239	1,020	414	133	547	466	224	690	169	79	248	
王子市	165	50	215	255	71	326	156	23	179	161	48	209	105	21	126	
王子市	160	172	332	336	171	507	723	356	1,079	138	150	288	58	66	124	
王子市	226	149	375	345	97	442	262	130	392	226	94	320	105	46	151	
王子市	195	204	399	236	118	354	143	79	222	127	118	245	50	82	132	
王子市	161	158	319	239	121	360	177	76	253	117	126	243	92	52	144	
王子市	221	113	334	145	77	222	129	52	181	101	77	178	59	52	111	
王子市	97	69	166	150	43	193	157	28	185	96	38	134	38	14	52	
王子市	26	13	39	31	16	47	22	11	33	16	9	25	13	5	18	
王子市	15	18	33	38	17	55	8	4	12	10	11	21	8	8	16	
王子市	301	121	422	261	54	315	33	34	67	243	65	308	228	17	245	
王子市	276	171	447	363	132	495	282	90	372	181	115	296	60	59	119	
王子市	24	59	83	96	82	178	275	102	377	33	73	106	7	22	29	
小計	20,550	13,748	34,298	28,843	11,969	40,812	27,565	8,877	36,442	14,554	9,145	23,699	6,263	4,116	10,379	
横濱市 中央	1,366	9	1,375	1,488	69	1,557	841	28	869	995	20	1,015	348	11	359	
横濱市 神奈川	—	909	909	—	491	491	—	277	277	—	560	560	—	187	187	
横濱市 鶴見	90	91	181	145	60	205	36	10	46	75	42	117	26	23	49	
横濱市 須賀	91	80	171	185	97	282	55	33	88	58	49	107	47	46	93	
川崎市 崎	69	58	127	60	41	101	4	7	11	37	37	74	23	20	43	
川崎市 塚	63	15	78	15	22	37	1	5	6	3	8	11	2	6	8	
川崎市 賀	26	4	30	32	3	35	—	—	—	—	25	27	23	2	25	
小計	1,705	1,166	2,871	1,925	783	2,708	937	360	1,297	1,193	718	1,911	469	295	764	

昭和七年九月職業別職業紹介月報

職 業	求 人 数			求 職 者 数						紹介状交付数			就 職 者 数			
	男	女	計	登 録 数		再 来 数		男	女	計	男	女	計	男	女	計
				男	女	男	女									
一、工 業	182	1,241	1,423	292	681	973	85	56	141	154	655	819	99	651	750	
2.紡 織	307	1,738	2,045	598	1,003	1,601	223	117	340	263	921	1,184	174	817	991	
3.染 色	858	164	1,022	694	119	813	407	53	460	571	128	699	292	62	354	
4.製 身 具	1,900	1,371	3,271	1,050	902	1,952	486	405	891	749	766	1,515	312	399	711	
5.機 械 器 具	2,322	84	2,406	5,293	80	5,373	4,109	13	4,122	2,235	63	2,298	993	37	1,030	
6.船 舶 車 輛	603	—	603	758	—	758	466	2	468	390	—	390	126	—	126	
7.電 氣 瓦 工	436	28	464	1,274	18	1,292	1,218	12	1,230	394	25	419	160	12	172	
8.金 屬 工 業	1,829	66	1,895	3,759	65	3,824	3,350	73	3,423	1,825	46	1,871	836	18	854	
9.製 糖 業	52	62	114	124	28	152	101	7	108	51	55	106	30	28	58	
10.鑄 造	17	13	30	33	10	43	13	3	16	20	8	28	9	6	15	
11.肥 料	22	3	25	41	1	42	19	—	19	24	1	25	14	1	15	
12.製 版 紙 工	302	76	378	221	44	265	126	18	144	237	67	304	78	37	115	
13.製 印 品	1,121	67	1,188	1,917	40	1,957	2,029	37	2,066	822	37	859	317	15	332	
14.食 料 品	836	115	951	804	81	885	271	14	285	673	90	763	494	70	564	
15.嗜好 品	2,553	119	2,672	2,242	72	2,314	761	30	791	1,340	105	1,445	638	77	715	
16.採 掘 金 業	78	1	79	50	1	51	14	—	14	43	1	44	28	1	29	
17.其 他	2,152	1,095	3,247	8,099	2,126	10,225	6,815	1,526	8,341	1,760	748	2,508	818	404	1,222	
小計	15,570	6,243	21,813	27,249	5,271	32,520	20,493	2,366	22,859	11,551	3,726	15,277	5,418	2,635	8,053	
二、土 木 建 築																

大阪地方職業紹介事務局管内 職業紹介所別職業紹介月報 (續)
昭和七年九月分

職業紹介所名	求 人 數			求 職 者 數						紹介狀交付數			就 職 者 數			
	男	女	計	登 録 數		再 來 數		男	女	計	男	女	計	男	女	計
				男	女	男	女									
京 都 市 中 央	826	974	1,800	1,126	758	1,884	1,244	609	1,853	631	608	1,239	235	185	420	
京 都 市 七 條	694	1,429	2,123	910	1,005	1,915	1,291	792	2,083	658	1,029	1,687	218	373	591	
京 都 市 伏 見	104	78	182	151	63	214	22	14	36	87	46	133	26	18	44	
新 舞 鶴 町	10	2	12	11	—	11	1	—	1	5	—	5	5	2	7	
京 都 市 須 知 山 町	79	17	96	80	11	91	3	3	6	77	13	90	75	12	87	
京 都 市 須 知 山 町	11	5	16	10	6	16	1	—	1	2	6	8	1	5	6	
上 宇 川 村	1	—	1	2	—	2	—	—	—	1	—	1	1	—	1	
梅 田 村	5	—	5	12	—	12	2	—	2	5	—	5	5	—	5	
小 計	1,730	2,505	4,235	2,302	1,843	4,145	2,564	1,418	3,982	1,466	1,702	3,168	566	595	1,161	
神 戶 市 中 央	798	464	1,262	2,083	622	2,705	965	198	1,163	530	294	824	227	80	307	
神 戶 市 春 日 野	521	287	808	1,360	586	1,946	2,175	670	2,845	567	299	866	225	187	412	
神 戶 市 林 田	419	506	925	1,157	644	1,801	1,163	408	1,571	485	410	895	182	224	406	
神 戶 市 海 川	441	156	597	1,005	309	1,314	1,307	251	1,558	397	142	539	193	57	250	
尼 崎 市	171	142	313	467	197	664	397	86	483	122	90	212	110	57	167	
西 宮 市	327	408	735	657	341	998	695	178	873	402	330	732	196	195	391	
明 石 市	53	73	126	39	57	96	13	23	36	30	59	89	26	39	65	
飯 路 市	63	37	100	77	42	119	26	17	43	39	32	71	20	17	37	
高 砂 町	30	20	50	29	14	43	41	14	55	23	16	39	9	11	20	
高 溫 町	5	3	8	1	2	3	—	1	1	—	1	1	—	1	1	
美 方 東 部	75	4	79	19	2	21	19	2	21	19	2	21	19	2	21	
美 方 東 部	17	—	17	20	—	20	—	—	—	17	—	17	—	—	17	
加 古 郡	38	23	61	33	18	51	3	8	11	21	16	37	16	10	26	
朝 來 郡	3	—	3	3	—	3	2	—	2	3	—	3	1	—	1	
香 住 町	28	121	149	27	114	141	13	70	83	27	114	141	16	31	47	
山 本 町	53	12	65	105	14	119	80	18	98	58	10	68	40	8	48	
山 本 町	12	1	13	17	4	21	3	—	3	10	1	11	10	1	11	
日 本 町	17	16	33	48	27	75	20	11	31	21	17	38	11	11	22	
柏 原 町	4	2	6	8	2	10	3	1	4	2	1	3	2	1	3	
小 計	3,310	2,474	5,784	7,437	3,033	10,470	6,928	1,958	8,886	2,987	1,869	4,856	1,534	967	2,501	
奈 良 市	51	46	97	88	35	123	19	7	26	19	17	36	18	14	32	
高 田 町	89	38	127	150	36	186	4	1	5	57	9	66	57	9	66	
御 所 町	38	13	51	27	3	30	10	4	14	10	2	12	9	1	10	
小 計	178	97	275	265	74	339	33	12	45	86	28	114	84	24	108	
大 津 市	71	25	96	108	37	145	38	2	40	75	34	109	54	32	86	
大 津 市	30	38	68	47	17	64	20	6	26	35	19	54	31	15	46	
長 濱 町	52	30	82	68	11	79	23	7	30	30	11	41	28	11	39	
小 計	153	93	246	223	65	288	81	15	96	140	64	204	113	58	171	
和 歌 山 市	74	52	126	66	28	94	8	—	8	71	28	99	43	14	57	
新 宮 町	13	18	31	47	19	66	2	3	5	21	16	36	18	15	33	
鳥 取 町	28	46	74	53	38	91	32	24	56	16	22	38	15	29	37	
小 計	115	116	231	166	85	251	42	27	69	108	65	173	76	51	127	
德 島 市	185	234	419	176	214	390	99	72	171	111	224	335	43	100	143	
小 計	185	234	419	176	214	390	99	72	171	111	224	335	43	100	143	
高 知 市	123	189	312	331	352	683	432	302	734	130	242	372	84	99	183	
愛 媛 高 知 支 部 婦 人	—	105	105	—	169	169	—	90	90	—	134	134	—	56	56	
小 計	123	294	417	331	521	852	432	392	824	130	376	506	84	155	239	
大 阪 地 方 合 計	12,081	9,119	21,200	28,054	10,619	38,673	25,636	7,650	33,286	10,602	6,615	17,217	5,336	3,328	8,664	

東京地方職業紹介事務局管内 職業紹介所別職業紹介月報 (續)
昭和七年九月分

職業紹介所名	求 人 數			求 職 者 數						紹介狀交付數			就 職 者 數			
	男	女	計	登 録 數		再 來 數		男	女	計	男	女	計	男	女	計
				男	女	男	女									
千 葉 市 中 央	41	66	107	59	61	120	7	25	32	26	61	87	14	35	49	
千 葉 市 更 津	16	21	37	73	15	88	—	1	1	6	7	13	4	7	11	
千 葉 市 小 川	50	152	202	80	137	217	14	14	28	29	123	152	21	107	128	
小 計	107	239	346	212	213	425	21	40	61	61	191	252	39	149	188	
埼 玉 縣 市 野 崎	68	43	111	73	43	116	2	10	12	34	27	61	29	25	54	
埼 玉 縣 市 越 谷	40	31	71	29	15	44	—	2	2	9	9	18	8	7	15	
埼 玉 縣 市 熊 谷	63	105	168	89	64	153	5	16	21	28	58	86	21	36	57	
埼 玉 縣 市 大 宮	75	71	146	133	54	187	36	34	70	58	44	102	46	31	77	
埼 玉 縣 市 浦 和	136	68	204	181	106	287	80	12	92	105	60	165	96	49	145	
埼 玉 縣 市 浦 和	66	30	96	21	5	26	8	3	11	66	6	72	62	4	66	
埼 玉 縣 市 浦 和	19	25	44	17	8	25	2	—	2	5	7	12	5	5	10	
埼 玉 縣 市 浦 和	19	13	32	18	15	33	3	1	4	13	10	23	6	5	11	
埼 玉 縣 市 浦 和	33	8	41	51	6	57	11	—	11	29	6	35	22	5	27	
埼 玉 縣 市 浦 和	23	14	37	35	13	48	24	4	28	7	5	12	6	4	10	
埼 玉 縣 市 浦 和	1	3	4	—	1	1	—	—	—	1	1	—	—	1	1	
小 計	543	411	954	647	330	977	171	82	253	354	233	587	301	172	473	
茨 城 縣 市 水 戸	202	120	322	130	64	194	15	24	39	47	52	99	37	45	82	
茨 城 縣 市 水 戸	65	26	91	56	19	75	5	1	6	42	14	56	24	9	33	
茨 城 縣 市 水 戸	42	43	85	59	19	78	7	6	13	19	13	32	14	13	27	
茨 城 縣 市 水 戸	3	1	4	2	1	3	—	—	1	—	1	—	1	—	1	
茨 城 縣 市 水 戸	4	2	6	7	2	9	8	—	8	6	2	8	2	—	2	
小 計	316	192	508	254	105	359	35	31	66	115	81	196	78	67	145	
栃 木 縣 市 宇 都 宮	61	69	130	82	47	129	25	24	49	24	34	58	16	31	47	
栃 木 縣 市 宇 都 宮	279	78	357	292	61	353	17	3	20	252	57	309	213	55	268	
栃 木 縣 市 宇 都 宮	74	48	122	72	29	101	10	12	22	33	15	48	28	13	41	
栃 木 縣 市 宇 都 宮	13	8	21	11	9	20	—	1	1	7	3	10	5	2	7	
栃 木 縣 市 宇 都 宮	26	9	35	19	7	26	15	4	19	9	5	14	9	5	14	
栃 木 縣 市 宇 都 宮	28	30	58	11	11	22	1	1	2	5	7	12	4	6	9	
栃 木 縣 市 宇 都 宮	4	50	54	31	24	55	—	—	—	4	5	9	4	5	9	
小 計	485	292	777	518	188	706	68	45	113	331	124	455	277	115	392	
東 京 地 方 合 計	23,706	16,048	39,754	32,399	13,588	45,987	28,797	9,435	38,232	16,608	10,492	27,100	7,427	4,914	12,341	

大阪地方職業紹介事務局管内 職業紹介所別職業紹介月報 (五十八箇所)
昭和七年九月分

職業紹介所名	求 人 數			求 職 者 數						紹介狀交付數			就 職 者 數		
	男	女	計	登 録 數		再 來 數		男	女	計	男	女			

福岡地方職業紹介事務局管内 職業紹介所別職業紹介月報 (三十三箇所)
昭和七年九月分

職業紹介所名	求人数			求職者数						紹介状交付数			就職者数			
	男	女	計	登録数		再来数		男	女	計	男	女	計	男	女	計
				男	女	男	女									
福岡市	485	487	972	773	530	1,303	386	315	701	278	383	661	116	150	266	
小倉市	76	113	189	219	120	339	53	53	106	58	76	134	28	39	67	
若戸市	63	59	122	115	90	205	12	16	28	79	158	52	50	102		
久留米市	58	127	185	174	177	351	27	54	81	36	97	133	22	56	78	
八幡市	69	70	139	185	70	255	42	35	77	65	74	139	12	28	40	
直方市	86	99	185	129	92	221	15	21	36	49	95	144	26	39	65	
小倉市	273	341	614	933	715	1,648	58	46	104	785	704	1,499	71	32	103	
長門郡	108	71	179	166	74	240	33	18	51	67	65	132	50	33	83	
小倉市	36	24	60	49	51	80	8	4	12	18	16	34	9	11	20	
小倉市	30	21	51	40	18	58	9	2	11	28	14	42	13	6	19	
小倉市	1,284	1,412	2,696	2,783	1,917	4,700	643	564	1,207	1,473	1,603	3,076	399	444	843	
長門郡	308	175	483	471	270	741	119	132	251	186	118	304	136	72	208	
小倉市	180	73	253	282	151	433	36	28	64	119	92	211	65	41	106	
小倉市	8	10	18	41	29	70	23	3	26	19	11	30	1	18	19	
小倉市	10	14	24	18	15	33	—	—	—	8	4	12	8	4	12	
小倉市	506	272	778	812	465	1,277	178	163	341	332	225	557	210	135	345	
大分市	98	135	233	137	114	251	33	48	81	117	142	259	47	76	123	
大分市	144	265	409	199	286	485	97	140	237	133	403	536	76	192	268	
大分市	37	69	106	100	50	150	26	17	43	35	61	96	15	32	47	
大分市	73	50	123	39	17	56	3	—	3	36	19	55	39	16	55	
大分市	352	519	871	475	467	942	159	205	364	321	625	946	177	316	493	
佐賀市	122	260	382	222	250	472	104	130	234	143	267	410	37	127	164	
佐賀市	83	11	94	92	6	98	13	5	18	73	2	75	69	2	71	
佐賀市	205	271	476	314	256	570	117	135	252	216	269	485	106	129	235	
熊本市	158	233	391	431	293	724	161	134	295	250	287	537	74	121	195	
熊本市	38	10	48	61	14	75	1	—	1	34	11	45	32	11	43	
熊本市	27	13	40	29	10	39	3	2	5	17	13	30	11	6	17	
熊本市	24	14	38	27	14	41	5	15	20	20	15	35	15	10	25	
熊本市	13	10	23	35	15	50	5	2	7	17	12	29	14	2	16	
熊本市	260	280	540	583	346	929	175	153	328	338	338	676	146	150	296	
宮崎市	93	71	164	150	64	214	20	13	33	87	46	133	48	19	67	
宮崎市	39	30	69	46	40	86	5	2	7	41	37	78	24	26	50	
宮崎市	24	8	32	31	4	35	9	6	15	7	2	9	9	3	12	
宮崎市	156	109	265	227	108	335	34	21	55	135	85	220	81	48	129	
鹿兒島市	146	190	336	327	185	512	117	42	159	84	133	217	67	74	141	
鹿兒島市	4	5	9	4	5	9	—	—	—	4	5	9	4	5	9	
鹿兒島市	27	12	39	30	4	34	—	—	—	30	4	34	30	4	34	
鹿兒島市	177	207	384	361	194	555	117	42	159	118	142	260	101	83	184	
神戶市	11	7	18	39	8	47	—	—	—	14	2	16	9	2	11	
神戶市	22	6	28	39	8	47	—	—	—	23	5	28	7	—	7	
神戶市	33	13	46	78	17	95	—	—	—	37	7	44	16	2	18	
福岡地方合計	2,973	3,033	6,006	5,633	3,770	9,403	1,423	1,283	2,706	2,970	3,294	6,264	1,236	1,307	2,543	

青森地方職業紹介事務局管内 職業紹介所別職業紹介月報 (五十二箇所)
昭和七年九月分

職業紹介所別	求人数			求職者数						紹介状交付数			就職者数			
	男	女	計	登録数		再来数		男	女	計	男	女	計	男	女	計
				男	女	男	女									
札幌市	413	231	644	323	231	554	133	134	267	114	166	280	64	79	143	
札幌市	87	92	179	181	73	254	—	—	—	97	53	150	52	32	84	
札幌市	116	—	116	83	1	84	—	—	—	49	1	50	46	1	47	
札幌市	127	116	243	406	181	587	291	76	367	127	120	247	41	64	105	
札幌市	77	54	131	168	71	239	47	32	79	74	37	111	41	23	64	
札幌市	337	20	357	269	19	288	108	2	110	249	11	260	189	5	194	
札幌市	159	79	238	171	72	243	4	4	8	162	80	242	146	72	218	
札幌市	2	—	2	—	—	—	—	—	—	—	—	—	—	—	—	
札幌市	40	23	63	31	9	40	5	1	6	24	7	31	21	7	28	
札幌市	117	25	142	160	23	183	103	16	119	107	17	124	99	13	112	
札幌市	93	62	155	93	59	152	—	—	—	93	59	152	93	59	152	
札幌市	29	9	38	31	6	37	14	3	17	22	4	26	8	2	10	
札幌市	7	20	27	8	24	32	—	—	—	7	20	27	7	20	27	
札幌市	—	3	3	2	4	6	—	—	—	—	3	3	—	3	3	
札幌市	101	5	106	25	3	28	—	—	—	20	3	23	20	3	23	
札幌市	—	—	—	—	—	—	—	—	—	—	—	—	—	—	—	
札幌市	1,705	739	2,444	1,953	776	2,729	705	268	973	1,145	581	1,726	828	383	1,211	

名古屋地方職業紹介事務局管内 職業紹介所別職業紹介月報 (四十四箇所)
昭和七年九月分

職業紹介所名	求人数			求職者数						紹介状交付数			就職者数			
	男	女	計	登録数		再来数		男	女	計	男	女	計	男	女	計
				男	女	男	女									
名古屋市中央	1,180	986	2,166	1,648	845	2,493	1,651	462	2,113	1,107	723	1,830	319	391	710	
名古屋市熱田	313	181	494	646	186	832	537	88	625	298	137	435	179	66	245	
名古屋市千種	282	166	448	596	242	838	405	123	528	298	158	456	190	83	273	
名古屋市千種	342	174	516	451	148	599	393	60	453	267	89	356	158	58	216	
名古屋市千種	91	10	101	141	13	154	12	2	14	67	6	73	51	1	52	
名古屋市千種	28	42	70	95	60	155	10	16	26	41	41	82	23	17	40	
名古屋市千種	94	40	134	165	21	186	26	12	38	58	25	83	33	25	58	
名古屋市千種	112	291	403	213	334	547	26	19	45	71	287	358	64	266	330	
名古屋市千種	128	99	227	109	53	162	13	7	20	80	56	136	66	37	103	
名古屋市千種	56	20	76	90	14	104	31	—	31	21	16	37	18	12	30	
名古屋市千種	2,626	2,009	4,635	4,154	1,916	6,070	3,104	789	3,893	2,308	1,538	3,846	1,101	956	2,057	
名古屋市千種	312	218	530	499	339	838	272	116	388	222	201	423	152	127	279	
名古屋市千種	112	139	251	148	122	270	37	15	52	58	91	149	50	52	102	
名古屋市千種	195	91	286	222	79	301	36	10	46	166	71	237	109	46	155	
名古屋市千種	320	153	473	479	162	641	187	56	243	315	126	441	229	104	333	
名古屋市千種	23	22	45	48	17	65	6	3	9	18	10	28	15	8	23	
名古屋市千種	17	72	89	131	48	179	68	53	121	15	45	60	12	35	47	
名古屋市千種	34	14	48	52	23	75	4	3	7	26	18	44	14	9	23	
名古屋市千種	1,013	709	1,722	1,579	790	2,369	610	256	866	820	562	1,382	581	381	962	
名古屋市千種	43	45	88	53	38	91	—	9	9	31	34	65	8	20	28	
名古屋市千種	43	21	64	33	24	57	2	3	5	19						

長野地方職業紹介事務局管内 職業紹介所別職業紹介月報 (五十七箇所)
昭和七年九月分

職業紹介所名	求 人 数			求 職 者 数						紹介状交付数			就 職 者 数			
	男	女	計	登 録 数		再 来 数		男	女	計	男	女	計	男	女	計
				男	女	男	女									
長野市市	70	357	427	73	96	169	5	8	13	22	83	105	20	81	101	
野本市市	60	37	97	143	44	187	24	15	39	46	45	91	30	36	66	
市市村	28	34	62	32	35	67	2	12	14	12	33	45	7	25	32	
小計	186	103	289	127	28	153	38	14	52	45	26	71	30	19	49	
前橋市市	43	51	94	62	12	74	3	3	6	45	7	52	29	4	33	
高橋市市	32	56	88	33	25	58	4	3	7	20	15	35	11	10	21	
桐生市市	34	57	91	97	15	112	6	4	10	19	12	31	19	12	31	
伊勢町町	21	13	34	39	56	95	9	4	13	19	55	74	13	51	64	
伊館小	10	40	50	30	45	75	—	4	4	3	34	37	3	27	30	
小計	140	217	357	261	153	414	22	18	40	106	123	229	75	104	179	
山梨市市	122	40	162	308	56	364	200	25	225	141	59	200	105	40	145	
甲谷小	219	9	228	54	12	66	—	—	—	53	12	65	52	4	56	
小計	341	49	390	362	68	430	200	25	225	194	71	265	157	44	201	
新高井市市	40	52	92	99	66	165	36	5	41	22	40	62	22	36	58	
長岡市市	7	68	75	23	47	70	1	13	14	5	43	48	4	43	47	
山崎町町	18	69	87	31	64	95	11	16	27	14	45	59	10	39	49	
山崎町町	10	23	33	28	31	59	3	1	4	9	23	32	8	23	31	
山崎町町	17	7	24	17	6	23	—	—	—	17	6	23	17	6	23	
山崎町町	38	25	63	20	12	32	—	—	—	20	12	32	20	12	32	
山崎町町	57	164	221	31	87	118	—	—	—	25	72	97	28	81	109	
山崎町町	10	128	138	41	62	103	—	—	—	16	62	78	13	55	68	
山崎町町	125	90	215	105	66	171	4	1	5	84	59	143	84	59	143	
山崎町町	76	51	127	34	32	66	—	—	—	43	18	61	41	17	58	
山崎町町	66	19	85	43	18	61	—	—	—	43	18	61	41	17	58	
山崎町町	85	20	105	58	21	79	8	12	20	62	25	87	53	22	75	
山崎町町	9	5	14	9	5	14	—	—	—	9	5	14	9	5	14	
山崎町町	96	69	165	64	7	71	1	—	—	64	7	71	64	7	71	
山崎町町	6	3	9	5	9	14	—	—	—	5	9	14	5	9	14	
山崎町町	37	42	79	36	56	92	4	16	20	29	53	82	29	52	81	
山崎町町	47	21	68	52	25	77	—	—	—	49	25	74	49	25	74	
山崎町町	58	12	70	19	4	23	2	—	—	19	4	23	19	4	23	
山崎町町	526	36	562	824	20	844	1	—	—	299	15	314	8	12	20	
山崎町町	22	55	77	27	41	68	19	6	25	18	44	62	14	43	57	
山崎町町	16	28	44	18	28	46	—	—	—	10	24	34	10	17	27	
山崎町町	9	80	89	13	127	140	3	—	—	8	124	132	5	121	126	
山崎町町	78	12	90	39	13	52	1	—	—	34	10	44	6	7	13	
山崎町町	7	2	9	7	2	9	—	—	—	7	2	9	7	2	9	
山崎町町	144	28	172	63	9	72	—	—	—	57	10	67	57	10	67	
山崎町町	40	53	93	35	27	62	—	—	—	35	27	62	37	25	62	
山崎町町	4	1	5	4	1	5	—	—	—	4	1	5	4	1	5	
山崎町町	6	64	70	6	75	81	—	—	—	6	75	81	3	76	79	
山崎町町	17	4	21	9	1	10	—	—	—	9	1	10	9	1	10	
山崎町町	15	99	114	17	57	74	4	2	6	11	58	69	11	53	64	
山崎町町	28	65	93	19	33	52	5	—	—	13	32	45	13	31	44	
山崎町町	38	17	55	29	16	45	—	—	—	29	16	45	27	12	39	
山崎町町	13	16	29	7	6	13	—	—	—	7	6	13	7	4	11	
山崎町町	21	23	44	19	21	40	—	—	—	19	21	40	28	30	58	
山崎町町	—	—	—	—	—	—	—	—	—	—	—	—	—	—	—	
山崎町町	2	5	7	2	5	7	2	5	7	2	5	7	2	5	7	
山崎町町	3	1	4	16	1	17	—	—	—	2	1	3	2	1	3	
山崎町町	85	12	97	93	10	103	19	1	20	49	6	55	44	6	50	
山崎町町	124	184	308	157	181	338	4	6	10	79	144	223	56	114	170	
山崎町町	42	100	142	56	104	160	3	4	7	16	95	111	13	93	106	
山崎町町	58	21	79	100	27	127	7	2	9	65	24	89	51	13	64	
山崎町町	236	52	288	40	27	67	—	—	—	29	22	51	29	22	51	
山崎町町	13	3	16	5	1	6	—	—	—	4	—	4	4	—	4	
山崎町町	121	47	168	85	38	123	—	—	—	85	38	123	85	38	123	
山崎町町	498	192	690	9	10	19	—	—	—	3	5	8	5	8	13	
山崎町町	740	195	935	64	59	123	—	—	—	56	55	111	56	55	111	
山崎町町	7	4	11	32	2	34	—	—	—	7	—	7	7	—	7	
山崎町町	1,849	798	2,647	548	449	997	14	12	26	344	383	727	306	343	649	
長野地方合計	4,550	3,064	7,614	3,508	1,982	5,490	432	186	618	1,914	1,782	3,196	1,423	1,629	3,052	

青森地方職業紹介事務局管内 職業紹介所別職業紹介月報 (續)
昭和七年九月分

職業紹介所名	求 人 数			求 職 者 数						紹介状交付数			就 職 者 数			
	男	女	計	登 録 数		再 来 数		男	女	計	男	女	計	男	女	計
				男	女	男	女									
宮城小	147	137	284	282	139	421	80	44	124	155	111	266	51	25	76	
仙台市市	37	35	72	78	40	118	74	4	78	33	30	63	29	28	57	
市市村	184	172	356	360	179	539	154	48	202	188	141	329	80	53	133	
福島市市	70	44	114	60	9	69	—	1	1	55	2	57	48	2	50	
山形市市	40	55	95	93	44	137	9	11	20	27	30	57	26	27	53	
郡山小	166	34	200	178	43	221	5	3	8	166	32	198	156	26	182	
若松小	56	24	80	70	31	101	5	5	10	44	18	62	40	12	52	
小計	332	157	489	401	127	528	19	20	39	292	82	374	270	67	337	
岩手市市	38	55	93	116	37	153	45	—	45	69	51	120	34	29	63	
盛岡市市	5	2	7	12	1	13	3	2	5	5	1	6	4	1	5	
宮古小	10	1	11	17	—	17	—	—	—	7	—	7	7	—	7	
釜石小	8	—	8	10	—	10	—	—	—	10	—	10	10	—	10	
盛岡市市	44	—	44	96	—	96	5	—	5	65	—	65	65	—	65	
秋田市市	7	—	7	—	—	—	—	—	—	—	—	—	—	—	—	
小計	116	58	174	259	38	297	53	2	55	164	52	216	132	30	162	
青森市市	42	27	69	44	23	67	6	1	7	25	19	44	18	12	30	
八戸市市	35	10	45	85	40	125	12	2	14	63	40	103	34	10	44	
大田小	306	70	376	341	54	395	48	12	60	286	38	324	273	20	293	
青森市市	—	—	—	—	—	—	—	—	—	—	—	—	—	—	—	
大田小	—	—	—	—	—	—	—	—	—	—	—	—	—	—	—	
小計	383	107	490	470	117	587	66	15	81	374	97	471	325	42	367	
山形市市	140	46	186	126	59	185	12	12	24	77	35	112	64	34	98	
山形市市	58	32	90	69	21	90	13	4	17	50	15	65	39	15	54	
山形市市	57	58	115	53	168	61	16	77	52	45	97					

昭和七年九月分日備労働紹介旬報

旬日	天候	求人数			求職者数			紹介件数			賃金							
		男	女	計	男	女	計	男	女	計	最高	最低	普通					
上旬 (紹介所百四十五ヶ所)	1日木	曇	晴	晴	30,737	1,342	32,079	40,651	1,705	42,356	30,709	1,337	32,046	土	工	2.20	.45	1.60
	2日金	晴	晴	晴	30,900	1,292	32,192	40,598	1,567	42,165	30,859	1,275	32,134	土	工	2.00	.40	1.35
	3日土	晴	晴	晴	31,649	1,435	33,084	41,843	1,752	43,595	31,632	1,432	33,064	土	工	2.00	.95	1.25
	4日日	晴	晴	晴	28,996	1,176	30,172	39,773	1,561	41,334	28,984	1,168	30,152	土	工	2.00	.80	1.50
	5日月	晴	曇	晴	29,353	1,285	30,638	39,927	1,616	41,543	29,299	1,273	30,572	土	工	1.70	1.00	1.20
	6日火	晴	雨	曇	25,506	1,379	26,885	36,218	1,749	37,967	25,460	1,375	26,835	土	工	1.50	.40	.70
	7日水	雨	晴	晴	28,893	1,532	30,425	41,553	1,956	43,509	28,863	1,523	30,386	土	工	1.50	.40	.70
	8日木	雨	曇	晴	29,633	1,516	31,149	41,874	1,926	43,800	29,602	1,511	31,113	土	工	1.50	.40	.70
	9日金	曇	晴	曇	29,661	1,472	31,133	41,118	1,813	42,931	29,611	1,466	31,077	土	工	1.50	.40	.70
	10日土	雨	晴	晴	28,231	1,336	29,567	39,819	1,758	41,577	28,208	1,327	29,535	土	工	1.50	.40	.70
計			293,559	13,765	307,324	403,374	17,403	420,777	293,227	13,687	306,914							
中旬 (紹介所百五十五ヶ所)	11日日	曇	晴	曇	29,893	1,786	31,679	41,043	2,177	43,220	29,884	1,782	31,666	土	工	2.00	.45	1.60
	12日月	雨	曇	曇	21,544	935	22,479	33,521	1,357	34,878	21,536	952	22,488	土	工	2.00	.40	1.35
	13日火	雨	曇	曇	27,205	1,377	28,582	38,760	1,805	40,565	27,202	1,377	28,579	土	工	2.00	.95	1.25
	14日水	晴	曇	曇	30,895	1,762	32,657	42,623	2,113	44,736	30,878	1,760	32,638	土	工	2.00	.80	1.50
	15日木	曇	雨	曇	27,050	1,575	28,625	38,129	1,981	40,110	27,001	1,574	28,575	土	工	1.70	.70	1.00
	16日金	雨	曇	曇	21,907	1,387	23,294	35,280	2,028	37,308	21,895	1,387	23,282	土	工	2.00	1.50	1.60
	17日土	雨	曇	曇	25,282	1,623	26,905	36,971	2,053	38,024	25,262	1,619	26,881	土	工	2.00	.45	1.60
	18日日	晴	晴	晴	31,039	1,734	32,773	42,592	2,127	44,719	30,981	1,730	32,711	土	工	2.00	.40	1.35
	19日月	晴	晴	晴	33,353	1,770	35,123	44,246	2,219	46,465	33,320	1,770	35,090	土	工	2.00	.80	1.50
	20日火	晴	晴	晴	34,370	1,866	36,236	44,791	2,285	47,076	34,320	1,861	36,181	土	工	2.00	.40	1.35
計			282,538	15,833	298,371	397,956	20,145	418,101	282,279	15,812	298,091							
下旬 (紹介所百五十二ヶ所)	21日水	晴	晴	晴	35,758	1,918	37,676	46,452	2,321	48,773	35,682	1,914	37,596	土	工	2.20	.45	1.60
	22日木	雨	曇	曇	27,228	1,304	28,532	39,716	1,727	41,443	27,182	1,301	28,483	土	工	2.00	.60	1.35
	23日金	雨	曇	曇	18,813	1,161	19,974	31,964	1,577	33,541	18,747	1,136	19,883	土	工	1.60	1.00	1.40
	24日土	曇	晴	晴	35,735	1,971	37,706	47,157	2,371	49,528	35,665	1,966	37,631	土	工	1.70	.80	1.00
	25日日	晴	曇	曇	35,389	1,946	37,335	45,915	2,281	48,196	35,345	1,940	37,285	土	工	2.00	1.50	1.60
	26日月	晴	曇	曇	36,321	1,919	38,240	47,601	2,340	49,941	36,299	1,916	38,215	土	工	1.40	1.00	1.20
	27日火	晴	曇	曇	37,512	2,048	39,560	47,756	2,396	50,152	37,482	2,047	39,529	土	工	1.50	.50	.70
	28日水	雨	曇	曇	28,663	1,756	30,419	39,528	2,158	41,686	28,634	1,755	30,389	土	工	1.50	.40	.70
	29日木	雨	曇	曇	30,664	1,791	32,455	43,210	2,174	45,384	30,652	1,791	32,443	土	工	1.50	.40	.70
	30日金	曇	晴	晴	34,538	1,932	36,470	46,519	2,252	48,771	34,497	1,930	36,427	土	工	1.50	.40	.70
計			320,621	17,746	338,367	435,818	21,597	457,415	320,185	17,696	337,881							
合			896,718	47,344	944,062	1,237,148	59,145	1,296,293	895,691	47,195	942,886							

岡山地方職業紹介事務局管内 職業紹介所別職業紹介月報 (三十五箇所)

職業紹介所名	求人数			求職者数			再 来 数			紹介状交付数			就職者数				
	男	女	計	男	女	計	男	女	計	男	女	計	男	女	計		
岡山	岡山市	390	235	625	700	279	979	560	287	847	286	217	503	186	141	327	
	津島市	25	64	89	39	81	120	21	36	57	17	42	59	9	26	35	
	山崎町	85	28	113	71	32	103	25	13	38	31	27	58	17	17	34	
	倉敷市	54	119	173	85	126	211	5	5	10	58	110	168	47	105	152	
	里庄町	82	1	83	45	1	46	-	-	-	44	1	45	44	1	45	
	早瀬町																
	茶屋町																
	尾道市																
	小計	636	447	1,083	940	519	1,459	611	341	952	436	397	833	303	290	593	
	広島	広島市中区	324	414	738	406	254	660	286	100	386	218	242	460	88	115	203
広島市東区		320	392	712	366	333	699	230	124	354	190	308	498	89	144	233	
広島市南区		88	42	130	72	41	113	32	16	48	44	29	73	26	16	42	
尾道市		57	98	155	60	65	125	4	1	5	44	67	111	27	48	75	
福山市		250	279	529	269	362	631	253	208	461	176	307	483	104	198	302	
三原市		109	71	180	131	82	213	48	32	80	53	58	111	50	43	93	
安芸市		22	20	42	21	20	41	8	3	11	25	16	41	14	15	29	
竹原市		16	8	24	30	10	40	6	3	9	8	4	12	5	4	9	
海田市		9	3	12	16	5	21	3	1	4	9	2	11	8	1	9	
小計		1,195	1,287	2,482	1,372	1,173	2,545	870	488	1,358	767	1,033	1,800	411	584	995	
島根	島根市	61	70	131	71	58	129	82	66	148	50	58	108	25	28	53	
	米子市	83	128	211	87	107	194	111	77	188	51	95	146	33	71	104	
	小計	144	198	342	158	165	323	193	143	336	101	153	254	58	99	157	
	松江市	47	78	125	64	51	115	14	20	34	30	52	82	25	32	57	
	今市町	3	3	6	9	1	10	3	-	3	4	-	4	3	-	3	
	小計	50	81	131	73	52	125	17	20	37	34	52	86	28	32	60	
	高松市	305	473	778	475	375	850	14	46	60	289	337	626	232	254	486	
	丸亀市	28	24	52	56	26	82	7	2	9	26	16	42	17	7	24	
	香川	28	24	52	56	26	82	7	2	9	26	16	42	17	7	24	
	小計	333	497	830	531	401	932	21	48	69	315	353	668	249	261	510	
愛媛	松山市	104	202	306	145	196	341	18	63	81	68	203	271	41	122	163	
	宇和島市	-	166	166	-	171	171	-	42	42	-	184	184	-	92	92	
	今治市	70	120	190	134	105	239	29	34	63	78	112	190	37	48	85	
	津幡町	37	28	65	55	22	77	11	9	20	28	20	48	24	17	41	
	三洲町	52	135	187	50	144	194	25	67	92	29	137	166	24	81	105	
	大洲市	4	1	5	5	2	7	4	1	5	4	1	5	-	1	1	
	八幡町	18	32	50	19	22	41	4	2	6	16	20	36	16	17	33	
	小計	560	847	1,407	750	917	1,667	91	218	309	485	823	1,308	394	516	910	
	山口	下関市	39	45	84	132	94	226	7	5	12	64	50	114	36	34	70
		宇布市	19	1	20	21	1	22	5	-	5	19	1	20	19	1	20
徳山市		13	15	28	27	19	46	2	4	6	13	12	25	9	11	20	
宇部市		29															

昭和七年九月分日備労働紹介月報 (三旬合計) (續)

職業紹介所名	求人数			求職者数			紹介件数			月内ノ主ナル求人						
	男	女	計	男	女	計	男	女	計	業種別	労働賃金					
											最高	最低	普通			
大阪地方職業紹介事務局管内	大阪市京橋	40,307	14	40,321	47,086	14	47,100	40,307	14	40,321	土	工	2.00	1.20	1.60	
	大阪市築港	14,242	591	14,833	17,329	591	17,920	14,242	591	14,833	雑	役	2.00	.80	1.70	
	大阪市今宮	28,354	341	28,695	34,709	341	35,050	28,354	341	28,695	土	工	1.90	1.20	1.50	
	大阪市千鳥橋	15,664	362	16,026	21,498	362	21,860	15,664	362	16,026	同		1.60	1.30	1.50	
	堺市	12,263	26	12,289	16,335	26	16,361	12,263	26	12,289	同		2.50	1.10	1.20	
	岸和田市	190	—	190	188	—	188	190	—	188	同		1.35	1.00	1.10	
	小計	111,020	1,334	112,354	137,145	1,334	138,479	111,018	1,334	112,352						
	京都市労働	29,460	27	29,487	29,460	27	29,487	29,460	27	29,487	人	夫	5.00	.40	1.00	
	京都市伏見	81	—	81	81	—	81	81	—	81	同		1.35	1.20	1.20	
	小計	29,541	27	29,568	29,541	27	29,568	29,541	27	29,568						
	神戸市東部労働	17,005	384	17,389	17,251	384	17,635	17,005	384	17,389	人	夫	1.50	1.00	1.25	
	神戸市西部労働	15,150	60	15,210	16,794	60	16,854	15,150	60	15,210	雑	役	2.00	1.50	1.50	
	尼崎市	1,439	—	1,439	1,248	—	1,248	1,439	—	1,248	土	工	1.10	1.00	1.10	
	明石市	2,954	—	2,954	2,954	—	2,954	2,954	—	2,954	同		.95	.70	.70	
	高砂町	1,972	—	1,972	1,961	—	1,961	1,948	—	1,948	同		.80	.80	.80	
加古川町	1,948	—	1,948	1,948	—	1,948	1,948	—	1,948	同		.80	.80	.80		
小計	40,468	444	40,912	42,156	444	42,600	40,253	444	40,697							
奈良市	1,080	—	1,080	1,080	—	1,080	1,080	—	1,080	土	工	.87	.85	.85		
小計	1,080	—	1,080	1,080	—	1,080	1,080	—	1,080							
彦根町	2,350	—	2,350	2,350	—	2,350	2,350	—	2,350	同		1.10	.90	1.00		
小計	2,350	—	2,350	2,350	—	2,350	2,350	—	2,350							
和歌山市	1,383	—	1,383	1,383	—	1,383	1,383	—	1,383	同		.80	.80	.80		
小計	1,383	—	1,383	1,383	—	1,383	1,383	—	1,383							
徳島市	244	—	244	220	—	220	220	—	220	同		.80	.50	.70		
小計	244	—	244	220	—	220	220	—	220							
高知市	498	—	498	498	—	498	498	—	498	同		1.20	.70	.80		
小計	498	—	498	498	—	498	498	—	498							
合計	186,584	1,805	188,389	214,373	1,805	216,178	186,343	1,805	188,148							
名古屋地方職業紹介事務局管内	名古屋市東区労働	23,982	696	24,678	52,237	696	52,933	23,982	696	24,678	市下水課		1.43	1.10	1.10	
	名古屋市熱田労働	14,682	1,167	15,849	29,133	1,167	30,300	14,682	1,167	15,849	失	教	2.50	1.10	1.10	
	名古屋市大宮労働	6,425	297	6,722	15,813	5,189	21,002	6,425	297	6,722	第一回應急		1.80	1.10	1.10	
	名古屋市大宮労働	3,798	835	4,633	3,149	719	3,868	3,149	719	3,868	土	工	1.00	.50	.70	
	名古屋市大宮労働	482	—	482	791	—	791	482	—	482	同		1.00	.50	.70	
	豊橋市	10,642	—	10,642	11,846	—	11,846	10,642	—	10,642	下	水	1.00	1.00	1.00	
	小計	60,011	2,995	63,006	112,969	7,771	120,740	59,362	7,771	62,241						
	静岡市	1,064	325	1,389	1,064	325	1,389	1,064	325	1,389	市下水道部		.90	.50	.70	
	沼津市	487	—	487	487	—	487	487	—	487	土	工	1.20	.80	1.00	
	三島町	254	—	254	254	—	254	254	—	254	同		1.35	.80	.80	
	中泉町	92	17	109	92	17	109	92	17	109	同		.80	.40	.70	
	小計	1,897	342	2,239	1,897	342	2,239	1,897	342	2,239						
	大塚寺町	450	—	450	450	—	450	450	—	450	土	工	1.30	.50	.80	
	小計	450	—	450	450	—	450	450	—	450						
	合計	62,358	3,337	65,695	115,316	8,113	123,429	61,709	3,221	64,930						

昭和七年九月分日備労働紹介月報 (三旬合計)

職業紹介所名	求人数			求職者数			紹介件数			月内ノ主ナル求人						
	男	女	計	男	女	計	男	女	計	業種別	労働賃金					
											最高	最低	普通			
東京地方職業紹介事務局管内	東京市玉姫労働	21,650	—	21,650	46,772	—	46,772	21,650	—	21,650	諸	人	夫	1.40	1.30	1.35
	東京市新宿労働	12,026	256	12,282	27,424	256	27,680	12,026	256	12,282	同		1.40	1.35	1.35	
	東京市芝浦労働	24,140	1,003	25,143	37,942	1,209	39,151	24,140	1,003	25,143	同		1.40	1.35	1.35	
	東京市深川労働	24,748	377	25,125	39,781	377	40,158	24,748	377	25,125	土	工	1.80	1.60	1.60	
	東京市江東労働	23,629	585	24,214	40,208	585	40,853	23,629	585	24,214	同		1.80	1.50	1.65	
	同小石川労働	16,096	139	16,235	23,881	139	24,020	16,096	139	16,235	同		1.80	1.60	1.65	
	同東駒形労働	10,948	259	11,207	20,701	259	20,960	10,948	259	11,207	同		1.65	1.60	1.60	
	救世軍月島	1,194	—	1,194	1,669	—	1,669	1,194	—	1,194	諸	人	夫	1.70	0.80	1.20
	東京府千住	7,341	—	7,341	7,340	—	7,340	7,335	—	7,335	同		1.70	1.00	1.00	
	東京府王子	6,369	2,085	8,454	18,781	4,595	23,376	6,369	2,085	8,454	同		1.70	1.25	1.40	
	同東府王子	2,456	—	2,456	7,556	—	7,556	2,456	—	2,456	同		1.60	1.20	1.40	
	西巣鴨町	3,548	—	3,548	7,010	—	7,010	3,548	—	3,548	土	工	1.60	1.40	1.40	
	高野町	1,108	—	1,108	4,690	—	4,690	1,108	—	1,108	諸	人	夫	1.60	1.40	1.40
	高田町	4,741	—	4,741	7,924	—	7,924	4,741	—	4,741	土	工	1.60	1.35	1.35	
	三河島町	3,430	—	3,430	4,029	—	4,029	3,430	—	3,430	同		1.60	1.30	1.35	
日暮里町	3,176	—	3,176	4,808	—	4,808	3,176	—	3,176	同		1.60	1.35	1.40		
日南町	3,156	—	3,156	5,761	—	5,761	3,156	—	3,156	諸	人	夫	1.60	1.35	1.40	
大塚町	10,313	928	11,241	20,445	1,318	21,763	10,313	928	11,241	同		1.70	1.40	1.40		
京橋町	3,403	11	3,414	11,440	11	11,451	3,403	11	3,414	土	工	2.00	1.40	1.40		
本郷町	1,435	—	1,435	7,646	—	7,646	1,435	—	1,435	同		1.70	1.40	1.40		
本郷町	852	—	852	2,572	—	2,572	852	—	852	諸	人	夫	1.70	1.40	1.40	
本郷町	2,118	—	2,118	3,983	—	3,983	2,118	—	2,118	同		1.70	1.40	1.40		
本郷町	4,183	—	4,183	4,950	—	4,950	4,183	—	4,183	土	工	1.20	1.00	1.00		
本郷町	1,443	—	1,443	6,362	—	6,362	1,443	—	1,443	同		1.60	1.60	1.60		
本郷町	3,290	41	3,331	7,320	41	7,361	3,290	41	3,331	同		1.60	1.40	1.40		
代々木町	3,264	—	3,264	11,670	—	11,670	3,264	—	3,264	同		1.60	1.40	1.40		
代々木町	1,987	—	1,987	2,690	—	2,690	1,987	—	1,987	同		1.60	1.60	1.60		
代々木町	1,888	—	1,888	5,925	—	5,925	1,888	—	1,888	同		1.60	1.40	1.40		
代々木町	8,674	90	8,764	15,504	90	15,594	8,674	90	8,764	同		1.60	1.60	1.60		
代々木町	2,997	—	2,997	6,005	—	6,005	2,997	—	2,997	同		1.60	1.60	1.60		
花原町	2,766	78	2,844	4,032	78	4,110	2,766	78	2,844	諸	人	夫	1.40	1.40	1.40	
花原町	5,237	240	5,477	5,934	240	5,934	5,237	240	5,477	同		1.40	1.40	1.40		
花原町	659	—	659	5,200	—	5,200	659	—	659	土	工	1.60	1.40	1.60		
花原町	2,321	—	2,321	6,019	—	6,019	2,321	—	2,321	同		1.80	0.90	1.20		
花原町	1,763	22	1,785	2,842	22	2,864	1,763	22	1,785	同		1.20	0.95	1.40		
板橋町	3,363	249	3,612	6,031	376	6,407	3,363	249	3,612	土	木	1.20	0.95	1.40		
板橋町	10,346	57	10,403	14,613	57	14,67										

昭和七年九月分日備労働紹介月報 (三旬合計) (續)

管轄別	職業紹介所名	求人数			求職者数			紹介件数			月内ノ主ナル求人				
		男	女	計	男	女	計	男	女	計	業種別	賃金	最低	普通	
青森地方職業紹介事務局管内	青森	青森市	48,172	1,282	49,454	48,172	1,282	49,454	48,172	1,282	49,454	同	1.35	0.70	0.90
		森田町	3,162	329	3,491	3,162	329	3,491	3,162	329	3,491	同	1.20	0.50	0.70
		大湊町	371	371	742	371	371	742	371	371	742	同	0.70	0.50	0.60
		一戸町	245	—	245	245	—	245	245	—	245	同	0.80	0.65	0.70
		三戸町	—	—	—	—	—	—	—	—	—	同	—	—	—
		三戸町	639	—	639	639	—	639	639	—	639	同	0.70	0.55	0.70
		三戸町	35	231	266	35	231	266	35	231	266	同	0.70	0.40	0.70
		三戸町	3,429	41	3,470	3,429	41	3,470	3,429	41	3,470	同	0.75	0.50	0.70
		三戸町	15,004	2,280	17,284	15,004	2,280	17,284	15,004	2,280	17,284	同	0.85	0.50	0.70
		三戸町	1,361	23	1,384	1,361	23	1,384	1,361	23	1,384	同	—	—	—
		三戸町	7,525	14	7,539	7,525	14	7,539	7,525	14	7,539	同	1.00	0.50	0.70
		三戸町	20,397	2,620	23,017	20,397	2,620	23,017	20,397	2,620	23,017	同	1.50	0.50	0.70
		三戸町	3,031	48	3,079	3,031	48	3,079	3,031	48	3,079	同	0.80	0.70	0.75
		三戸町	19,290	1,990	21,280	19,290	1,990	21,280	19,290	1,990	21,280	同	0.80	0.50	0.70
		小計	122,661	9,229	131,890	122,661	9,229	131,890	122,661	9,229	131,890				
山形	山形市	10	—	10	10	—	10	10	—	10	同	0.70	0.70	0.70	
	山形町	3,143	87	3,230	3,143	87	3,230	3,143	87	3,230	同	0.90	0.70	0.80	
	山形小計	3,153	87	3,240	3,153	87	3,240	3,153	87	3,240					
合計	220,824	18,746	239,570	220,824	18,746	239,570	220,824	18,746	239,570						
長野地方職業紹介事務局管内	長野	長野市	3,254	—	3,254	3,275	—	3,275	3,254	—	3,254	同	1.00	0.90	1.00
		長野町	590	—	590	727	—	727	590	—	590	同	0.70	0.70	0.70
		長野小計	196	8	204	196	8	204	196	8	204	同	0.70	0.40	0.55
		長野小計	161	—	161	161	—	161	161	—	161	同	0.75	0.65	0.70
		長野小計	4,201	8	4,209	4,369	8	4,377	4,201	8	4,209				
		群馬	546	38	584	546	38	584	546	38	584	同	1.20	0.80	1.00
		群馬小計	546	38	584	546	38	584	546	38	584				
		新潟	1,264	39	1,303	1,264	39	1,303	1,264	39	1,303	同	1.00	0.60	0.70
		新潟小計	1,144	59	1,203	1,144	59	1,203	1,144	59	1,203	同	0.70	0.65	0.75
		新潟小計	2,408	98	2,506	2,408	98	2,506	2,408	98	2,506				
		富山	445	—	445	445	—	445	445	—	445	同	1.00	0.70	0.80
		富山小計	2,199	495	2,694	2,199	495	2,694	2,199	495	2,694	同	0.90	0.90	0.90
		富山小計	610	386	996	610	386	996	610	386	996	同	0.90	0.45	0.90
		富山小計	413	56	469	413	56	469	413	56	469	同	0.80	0.70	0.70
		富山小計	7	—	7	7	—	7	7	—	7	同	0.90	0.91	0.70
合計	10,829	1,081	11,910	11,005	1,081	12,086	10,815	1,080	11,895						
岡山地方職業紹介事務局管内	岡山	岡山市	3,494	—	3,494	4,121	—	4,121	3,494	—	3,494	同	0.90	0.75	0.80
		岡山市	503	—	503	503	—	503	503	—	503	同	0.90	0.75	0.80
		岡山小計	3,997	—	3,997	4,624	—	4,624	3,997	—	3,997				
		広島	7,407	344	7,751	7,407	344	7,751	7,407	344	7,751	同	1.30	0.80	1.05
		広島小計	7,153	509	7,662	7,598	509	8,107	7,153	509	7,662	同	1.32	0.84	1.08
		広島小計	704	21	725	704	21	725	704	21	725	同	0.90	0.90	0.90
		広島小計	15,264	874	16,138	15,709	874	16,583	15,264	874	16,138				
		鳥取	811	—	811	811	—	811	811	—	811	同	1.20	0.60	0.70
		鳥取小計	811	—	811	811	—	811	811	—	811				
		山口	2,284	—	2,284	2,284	—	2,284	2,284	—	2,284	同	1.30	0.80	0.90
		山口小計	3,436	134	3,570	3,436	134	3,570	3,436	134	3,570	同	1.00	0.80	0.90
		山口小計	1,525	23	1,548	1,525	23	1,548	1,525	23	1,548				
		山口小計	7,245	157	7,402	7,245	157	7,402	7,245	157	7,402				
		合計	27,317	1,031	28,348	28,389	1,031	29,420	27,317	1,031	28,348				
		七地方合計	896,718	47,344	944,062	1,231,148	59,145	1,290,293	895,691	47,195	942,886				
前月計	903,544	39,642	943,186	1,223,000	49,970	1,272,970	902,390	39,496	941,886						
前月トノ比較	6,826	7,702	876	14,118	9,175	23,293	6,699	7,699	1,000	(大宇ハ増)					

昭和七年九月分日備労働紹介成績 (三旬合計) (續)

管轄別	職業紹介所名	求人数			求職者数			紹介件数			月内ノ主ナル求人						
		男	女	計	男	女	計	男	女	計	業種別	賃金	最低	普通			
福岡地方職業紹介事務局管内	福岡	福岡市	2,297	317	2,614	2,612	316	2,928	2,294	300	2,594	同	1.20	1.00	1.00		
		福岡市	3,403	167	3,570	5,072	279	5,351	3,403	167	3,570	同	1.04	1.04	1.04		
		福岡市	6,320	943	7,263	7,386	1,205	8,591	6,320	943	7,263	同	2.00	1.00	1.00		
		福岡市	10,834	1,557	12,391	12,080	1,749	13,829	10,834	1,557	12,391	同	1.20	1.10	1.10		
		福岡市	6,146	1,506	7,652	7,605	2,017	9,622	6,146	1,506	7,652	同	1.30	0.90	1.05		
		福岡市	8,867	1,540	10,407	10,748	1,688	12,436	8,867	1,540	10,407	同	1.40	1.00	1.00		
		福岡市	3,951	668	4,619	4,406	762	5,168	3,951	668	4,619	同	1.10	0.75	0.85		
		福岡市	40	—	40	40	—	40	40	—	40	同	1.10	0.80	0.85		
		福岡市	3,004	443	3,447	3,004	443	3,447	3,004	443	3,447	同	1.10	0.60	0.85		
		福岡市	550	69	619	550	69	619	550	69	619	同	1.35	0.85	0.90		
		福岡市	1,544	400	1,944	1,544	400	1,944	1,544	400	1,944	同	0.85	0.65	0.85		
		福岡市	2,438	323	2,761	2,538	323	2,861	2,438	323	2,761	同	0.85	0.65	0.85		
		福岡市	1,984	401	2,385	2,346	480	2,826	1,982	396	2,378	同	0.90	0.60	0.85		
		福岡市	1,074	475	1,549	1,074	475	1,549	1,074	475	1,549	同	—	—	—		
		福岡市	4,592	—	4,592	4,592	—	4,592	4,592	—	4,592	同	—	—	—		
福岡小計	57,044	8,809	65,853	65,597	10,206	75,803	57,039	8,787	65,826								
長崎地方職業紹介事務局管内	長崎	長崎市	6,591	1,208	7,799	6,915	1,374	8,289	6,591	1,208	7,799	同	2.30	0.80	1.30		
		長崎市	837	163	1,000	980	170	1,150	837	163	1,000	同	1.80	0.60	0.80		
		長崎市	1,025	—	1,025	1,025	—	1,025	1,025	—	1,025	同	—	—	—		
		長崎小計	8,453	1,371	9,824	8,920	1,544	10,464	8,453	1,371	9,824						
		大分	1,254	—	1,254	1,254	—	1,254	1,254	—	1,254	同	0.85	0.80	0.80		
		大分小計	252	—	252	252	—	252	252	—	252	同	1.70	0.80	0.80		
		宮崎	10,695	2,598	13,293	10,890	2,630	13,520	10,695	2,598	13,293	同	1.20	0.55	0.70		
		宮崎小計	10,695	2,598	13,293	10,890	2,630	13,520	10,695	2,598	13,293						
		鹿児島	4,733	379	5,112	4,865	442	5,307	4,733	379	5,112	同	1.30	0.80	1.00		
		鹿児島小計	4,733	379	5,112	4,865	442	5,307	4,733	379	5,112						
		那覇	475	451	926	475	451	926	475	451	926	同	0.30	0.60	0.60		
		那覇小計	475	451	926	475	451	926	475	451	926						
		合計	82,906	13,608	96,514	92,253	15,273	107,526	82,901	13,586	96,487						
		青森地方職業紹介事務局管内	北海道	札幌市	20,973	1,428	22,401	24,529	1,940	26,469	20,973	1,428	22,401	同	1.20	1.00	1.00
				札幌市	210	—	210	709	—	709	210	—	210	同	1.20	0.60	1.00
札幌市	10,480			19	10,499	26,986	19	27,005	10,480	19	10,499	同	1.20	1.05	1.10		
札幌市																	

昭和七年九月營利職業紹介月報 (道府縣別及職業別)

道府縣別	求 人 數	求 職 者 數				紹 介 件 數			就 職 者 數			營 業 者 總 數	取 者 概 數				
		男	女	計	登 録 數	再 來 數	男	女	計	男	女			計			
東京地方職業紹介事務所	18,025	19,218	37,243	10,146	13,032	23,178	3,954	1,471	5,425	11,735	12,778	24,511	6,910	7,364	14,274	261	253
東京府	139	1,103	1,242	88	591	679	46	121	167	97	906	1,003	69	781	850	42	36
東京府	96	61	157	104	68	172	21	8	29	102	64	166	82	58	140	72	66
東京府	147	83	230	108	114	222	16	15	31	106	113	219	106	113	219	20	16
東京府	16	11	27	11	8	19	—	2	2	11	8	19	10	7	17	11	4
東京府	18,423	20,476	38,899	10,457	13,813	24,270	4,037	1,617	5,654	12,051	13,867	25,918	7,177	8,323	15,500	406	375
大阪地方職業紹介事務所	11,874	16,997	28,861	11,164	16,905	28,069	2,411	5,004	7,415	12,336	18,819	30,951	7,363	10,423	17,786	346	337
大阪府	1,122	4,735	5,857	1,143	4,555	5,698	202	1,019	1,221	1,109	5,157	6,206	575	2,218	2,793	162	137
大阪府	2,186	6,531	8,717	1,885	5,760	7,645	863	1,426	2,289	1,574	5,483	7,067	1,099	3,950	5,049	180	163
大阪府	86	112	198	78	82	160	11	27	38	62	85	147	59	75	134	111	48
大阪府	13	27	40	16	34	50	3	3	6	7	23	30	7	23	30	7	4
大阪府	66	283	349	75	400	475	8	48	56	29	253	282	27	232	259	43	22
大阪府	103	113	216	108	125	233	27	28	55	99	121	220	99	120	218	66	57
大阪府	15,450	20,788	44,238	14,469	21,861	42,330	3,525	7,555	11,080	15,216	23,737	44,953	9,229	17,041	26,270	915	773
名古屋地方職業紹介事務所	859	2,482	3,341	710	2,117	2,827	88	539	627	765	2,529	3,294	588	1,882	2,470	133	99
名古屋府	70	132	202	75	99	174	4	19	23	67	109	176	67	109	176	81	42
名古屋府	53	482	535	65	522	587	6	55	61	53	470	523	52	442	494	86	53
名古屋府	29	266	295	20	206	226	—	51	13	257	270	9	246	255	52	24	
名古屋府	1	3	4	1	4	5	—	—	—	4	4	—	2	2	2	1	1
名古屋府	67	365	432	66	359	425	3	32	35	57	349	406	52	323	375	40	36
名古屋府	1,079	3,730	4,809	937	3,307	4,244	101	696	797	955	3,718	4,673	768	3,004	3,772	393	255
福岡地方職業紹介事務所	145	40	185	187	59	246	11	7	18	123	51	174	129	47	176	94	29
福岡府	5	8	13	5	8	13	—	—	—	5	8	13	5	8	13	4	2
福岡府	—	7	7	—	7	7	—	—	—	—	7	7	—	7	7	2	1
福岡府	2	—	2	2	—	2	—	—	—	2	—	2	2	—	2	15	3
福岡府	20	39	59	17	31	48	1	2	3	17	31	48	17	31	48	57	11
福岡府	17	23	40	14	19	33	—	—	—	14	19	33	14	19	33	11	9
福岡府	4	2	6	9	1	10	—	—	—	9	1	10	4	1	5	2	2
福岡府	193	119	312	234	125	359	12	9	21	170	117	287	171	113	284	185	57
北海道地方職業紹介事務所	505	10	515	501	22	523	10	—	10	487	22	509	480	22	502	88	49
北海道府	10	34	44	12	28	40	—	—	—	10	26	36	10	24	34	10	6
北海道府	72	80	152	68	67	135	13	17	30	69	71	140	69	71	140	52	18
北海道府	1	—	—	—	—	—	—	—	—	—	—	—	—	—	—	1	—
北海道府	279	92	371	263	107	370	11	—	11	263	107	370	255	101	356	302	92
北海道府	10	29	39	11	25	36	2	2	4	12	24	36	10	22	32	10	6
北海道府	877	246	1,123	856	250	1,106	36	19	55	842	251	1,093	825	241	1,066	472	173
青森地方職業紹介事務所	477	168	645	442	135	577	82	65	147	489	159	648	479	163	642	76	51
青森府	691	469	1,160	679	387	1,066	96	48	144	638	427	1,065	630	399	1,029	105	71
青森府	132	52	184	184	60	244	2	—	2	132	52	184	132	52	184	16	13
青森府	8	27	35	8	31	39	—	—	—	8	29	37	8	29	37	31	10
青森府	1,308	716	2,024	1,313	613	1,926	180	113	293	1,267	667	1,934	1,249	643	1,892	228	145
岩手地方職業紹介事務所	12	23	35	15	21	36	1	4	5	9	22	31	9	22	31	63	14
岩手府	63	90	135	35	99	134	4	23	27	36	99	135	36	99	135	9	8
岩手府	115	448	563	101	453	554	6	30	36	100	449	549	62	341	403	35	30
岩手府	87	146	233	103	175	278	20	22	42	96	136	232	81	140	221	123	57
岩手府	24	87	111	20	83	103	1	2	3	25	86	111	18	78	96	46	20
岩手府	141	79	220	42	40	82	24	—	24	135	84	219	37	38	75	9	6
岩手府	415	882	1,297	316	871	1,187	56	81	137	401	876	1,277	243	718	961	299	147
山梨地方職業紹介事務所	12	23	35	15	21	36	1	4	5	9	22	31	9	22	31	63	14
山梨府	63	90	135	35	99	134	4	23	27	36	99	135	36	99	135	9	8
山梨府	115	448	563	101	453	554	6	30	36	100	449	549	62	341	403	35	30
山梨府	87	146	233	103	175	278	20	22	42	96	136	232	81	140	221	123	57
山梨府	24	87	111	20	83	103	1	2	3	25	86	111	18	78	96	46	20
山梨府	141	79	220	42	40	82	24	—	24	135	84	219	37	38	75	9	6
山梨府	415	882	1,297	316	871	1,187	56	81	137	401	876	1,277	243	718	961	299	147
各職業紹介所	37,745	54,957	92,702	28,582	46,840	75,422	7,947	10,000	18,037	30,902	49,233	80,135	19,662	30,083	49,745	2,888	1,925
工業及建築	1,632	403	2,035	1,057	308	1,365	267	29	296	1,157	355	1,512	567	294	861	—	—
土木	1,203	12	1,215	733	14	747	28	4	32	627	12	639	566	9	575	—	—
商業	13,696	5,827	19,523	9,914	4,012	13,926	1,881	595	2,476	10,97	3,828	13,835	4,476	2,370	6,846	—	—
林業	1,828	1,080	2,908	1,787	1,000	2,787	233	138	371	1,725	1,029	2,754	1,678	998	2,676	—	—
農業	167	151	318	255	156	411	17	3	20	234	153	387	231	45	276	—	—
運輸	8,316	1	8,317	6,371	3	6,374	1,521	1	1,522	7,766	1	7,767	7,217	—	7,217	—	—
通信	5,798	4,401	10,199	4,881	3,954	43,837	2,235	8,436	10,671	5,470	41,137	46,627	2,922	24,350	27,272	—	—
使用人	5,105	3,082	8,187	3,584	2,391	5,975	1,765	884	2,649	3,916	2,698	6,614	2,005	2,017	4,022	—	—
計	37,745	54,957	92,702	28,582	46,840	75,422	7,947	10,000	18,037	30,902	49,233	80,135	19,662	30,083	49,745	—	—
日給労働者	2,359	759	3,118	3,694	1,374	5,068	—	—	—	2,205	754	2,959	—	—	—	—	—


備考 日給労働者ノ府縣別ハ省略ス

昭和七年十一月二十五日印刷
昭和七年十一月二十八日發行

中央職業紹介事務所
電話九の内 四二八六七番

東京市京橋區橋町一丁目一番地
東京市京橋區橋町一丁目一番地
東京市京橋區橋町一丁目一番地
電話九の内 四二八六七番

中央職業紹介事務所
東京市京橋區大手町社會局内
電話九の内 四二八六七番



終