



始



狩 獵 統 計

農 林 省 畜 產 局

43
乙

14.5
187

正 誤 表

頁	行	段	誤	正	頁	行	段	誤	正
18	3	11	昭和三年 度末現在	昭和四年 度末現在	19	2	15	733	793
18	2	6	2,331	2,621	17			38	88
		10	4,031	4,031	15	7		1,630	3,630
		15	2,234	3,234	20	3	40	6,000	6,060
		23	3,752	2,752	20	6	3	1,518	1,218
	3	9	36,700	36,770	10	49		320	321
		24	51,970	61,970	11	15		55,130	5,130
		31	73,315	73,415	16			1,620	21,630
		35	41,800	31,800	25			9,550	2,450
		36	40,085	49,805	31	10	1	名 鳥	鳥 名
		37	49,430	39,430	42	1	1	種 別	獸 名
18	3	45	27,165	29,165	149	1	1	(昭和三年 度末現在)	(昭和四年 度末現在)
	14	26	2,836	2,896					

14.5-187



圖 表

- I 狩獵免許者數累年比較
- II 狩獵免許稅額累年比較
- III 鳥獸捕獲許可數及狩獵免許數府縣別比較

統 計 表

I 狩 獵 免 狀 下 付

狩獵免狀等級別下付數累年比較.....	1
大正十年度狩獵免狀下付數	
甲 種.....	2
乙 種.....	3
大正十一年度狩獵免狀下付數	
甲 種.....	4
乙 種.....	5
大正十二年度狩獵免狀下付數	
甲 種.....	6
乙 種.....	7
大正十三年度狩獵免狀下付數	
甲 種.....	8
乙 種.....	9
大正十四年度狩獵免狀下付數	
甲 種.....	10
乙 種.....	11
昭和元年度狩獵免狀下付數	
甲、乙種合計.....	12
甲 種.....	13
乙 種.....	14
昭和二年度狩獵免狀下付數	
甲、乙種合計.....	15
甲 種.....	16

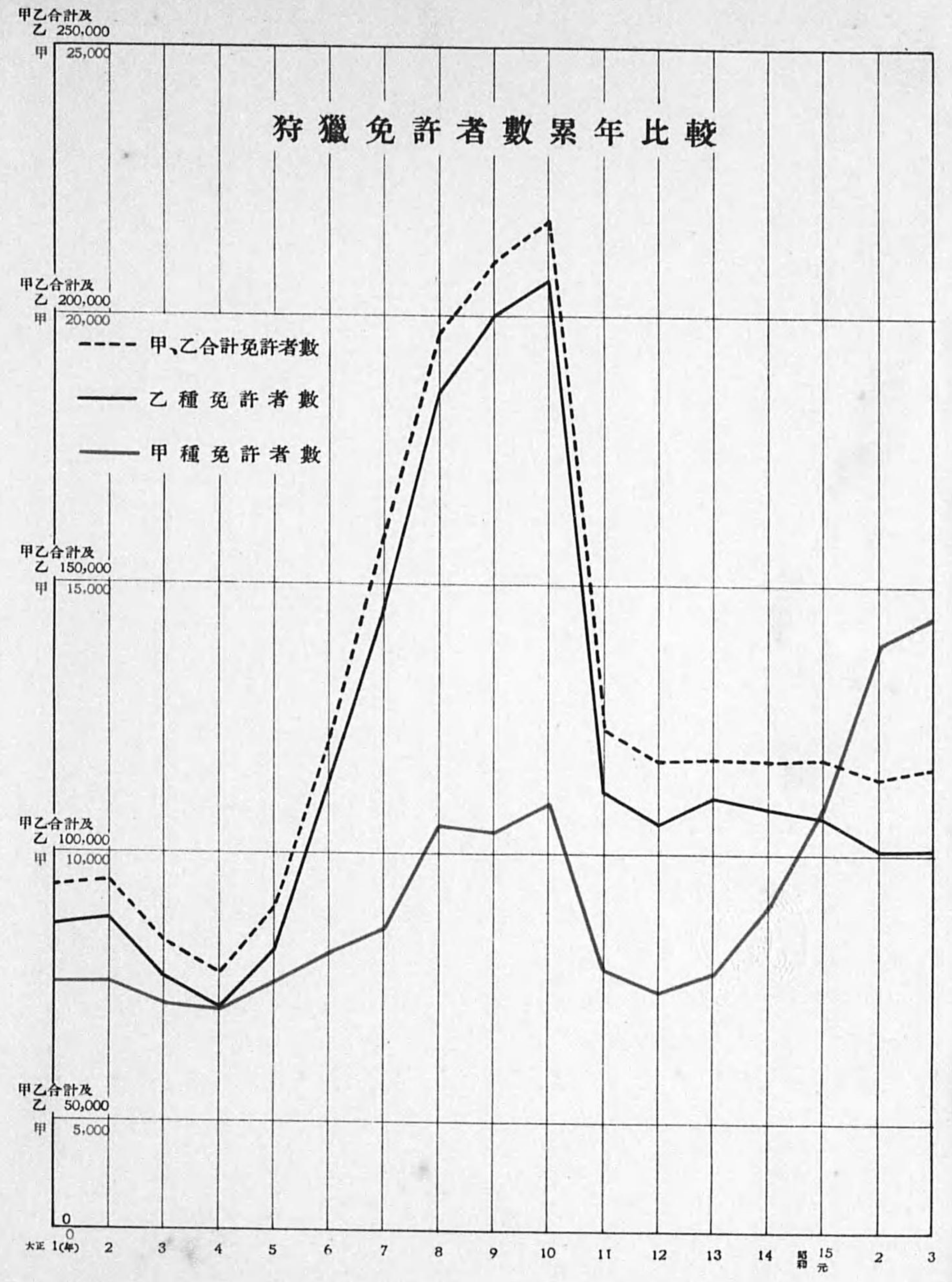
發
行
部
本



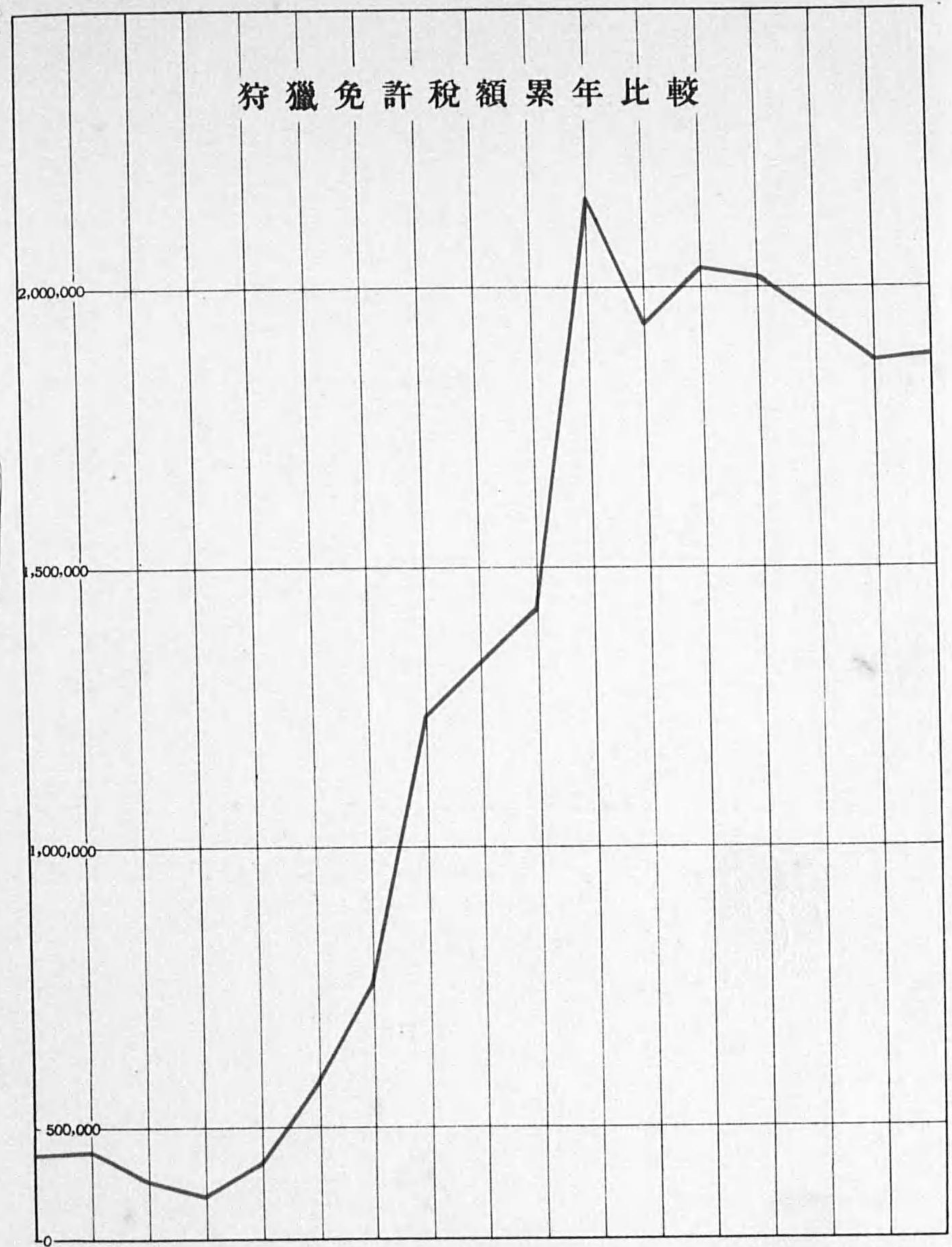
乙種	17
昭和三年度狩獵免狀下付數	
甲、乙種合計	18
甲種	19
乙種	20
II 狩獵免許者ニ依ル鳥獸捕獲數調	
大正十二年度	21
大正十三年度	27
大正十四年度	35
昭和元年度	43
昭和二年度	51
昭和三年度	59
III 鳥獸捕獲許可證下付	
自大正八年度至昭和三年度本省ニ於ケル下付一覽表	70
大正十二年度地方廳ニ於ケル下付數及捕獲員數調	75
大正十三年度	同 76
大正十四年度	同 77
昭和元年度	同 78
昭和二年度	同 79
昭和三年度	同 80
IV 全國獵區成績總覽表	
大正十二年度	82
大正十三年度	86
大正十四年度	90
昭和元年度	96
昭和二年度	102
昭和三年度	110
V 狩獵法違反數調	
大正十二年度	120
大正十三年度	122
大正十四年度	124
昭和元年度	126

昭和二年度	128
昭和三年度	130
VI 銃器使用狩獵ニ依リ生シタル過失殺傷調	
大正十二年度	134
大正十三年度	136
大正十四年度	138
昭和元年度	140
昭和二年度	144
昭和三年度	146
VII 全國鳥獸保護區調	
昭和三年度末現在	149

表 圖



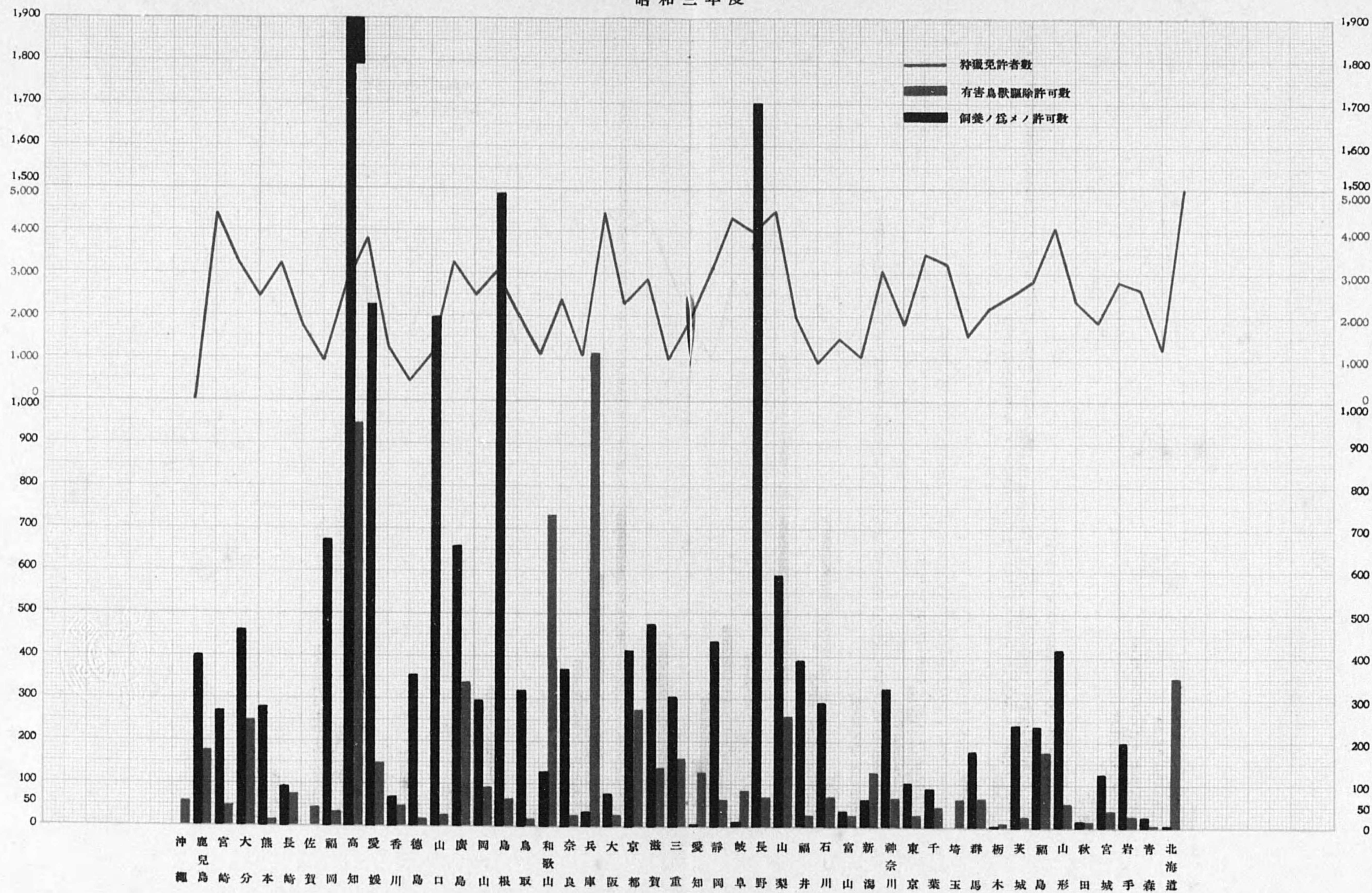
狩獵免許稅額累年比較



0 (円)
500,000
1,000,000
1,500,000
2,000,000
1 2 3 4 5 6 7 8 9 10 11 12 13 14 15
大正 昭和

鳥獸捕獲許可數及狩獵免許數府縣別比較

昭和三年度



統計表

狩獵免狀等級別下付數累年比較

種別 年次	下付數 甲乙合計	稅額 甲乙合計	各等合計下付數		一等免狀下付數		二等免狀下付數		三等免狀下付數		再渡數
			甲種	乙種	甲種	乙種	甲種	乙種	甲種	乙種	
大正 元	93,528	448,588	7,521	86,007	3	632	150	5,120	7,368	80,255	686
▷ 2	94,951	451,528	7,533	87,398	5	678	114	4,792	7,434	81,928	712
▷ 3	83,593	398,833	7,184	76,409	5	643	101	4,232	7,078	7,1534	612
▷ 4	77,974	373,973	7,018	70,956	5	633	90	4,045	6,923	66,278	465
▷ 5	89,884	431,583	7,515	82,369	4	729	91	4,748	7,420	76,892	689
▷ 6	121,580	583,755	8,081	113,499	4	950	129	6,512	7,948	106,037	863
▷ 7	154,172	746,063	8,578	145,594	6	1,419	163	8,252	8,409	135,923	992
▷ 8	195,506	1,227,980	10,440	185,066	19	1,875	281	11,377	10,140	171,814	1,528
▷ 9	209,360	1,322,595	10,354	199,006	18	1,943	264	12,893	10,072	184,170	1,706
▷ 10	217,035	1,418,750	10,889	206,146	12	2,549	330	15,079	10,547	188,518	1,929
▷ 11	123,966	2,148,170	7,805	116,161	10	1,884	371	14,455	7,424	99,822	737
▷ 12	117,457	1,931,200	7,417	105,040	9	1,526	314	12,389	7,094	91,128	732
▷ 13	117,887	2,030,495	7,744	110,143	11	1,613	291	13,399	7,442	95,131	784
▷ 14	117,309	2,014,820	8,944	108,365	10	1,587	311	12,975	8,623	93,803	726
昭和 元	117,636	1,943,175	10,864	106,772	13	1,415	179	8,398	10,672	96,959	636
▷ 2	114,005	1,867,745	13,857	100,148	9	1,300	155	7,302	13,693	91,546	633
▷ 3	111,820	1,878,705	14,694	101,126	12	1,218	110	6,447	14,572	93,461	521

備考 狩獵免許稅額沿革

年次	一 等	二 等	三 等
大正 7	30	15	4
自 ▷ 8	45	20	5
至 ▷ 10	50	30	15
▷ 11以降			

參照

- 大正七年度各等免許稅區分
- 一 等 所得稅百圓以上地租五百圓以上若ハ營業稅百五十圓以上ヲ納ムル者又ハ其ノ家族
 - 二 等 所得稅三十圓以上、地租三十圓以上若ハ營業稅二十圓以上ヲ納ムル者又ハ其ノ家族
 - 三 等 一等及二等以外ノ者
- 自大正八年至大正十年度各等免許稅區分
- 一 等 地租五百圓以上、營業稅百五十圓以上若ハ所得稅百圓以上ヲ納ムル者又ハ其ノ家族
 - 二 等 地租三十圓以上、營業稅二十圓以上若ハ所得稅ヲ納ムル者又ハ其ノ家族
 - 三 等 一等及二等以外ノ者
- 大正十一年度以降免許稅區分(現行法)
- 一 等 所得稅二百圓以上ヲ納ムル者又ハ其ノ家族
 - 二 等 所得稅ヲ納ムル者又ハ其ノ家族
 - 三 等 一等及二等以外ノ者

大正十年度狩獵免狀下付數調

甲 種

府 別 縣 名	合 計			一 等			二 等			三 等		
	下付數	稅 額	再渡數	下付數	稅 額	再渡數	下付數	稅 額	再渡數	下付數	稅 額	再渡數
總 計	10,889	59,875	59	12	540	-	330	6,600	-	10,547	52,735	59
北 海 道	105	585	-	-	-	-	4	80	-	101	505	-
青 岩 宮 秋	32	175	-	-	-	-	1	20	-	31	155	-
道 森 手 城 川	29	145	-	-	-	-	-	-	-	29	145	-
宮 秋	329	1,810	-	-	-	-	11	220	-	318	1,590	-
山 福 茨 栃 群 島 城 木 馬	134	685	-	-	-	-	1	20	-	133	665	-
山 福 茨 栃 群 島 城 木 馬	406	2,120	-	-	-	-	6	120	-	400	2,000	-
山 福 茨 栃 群 島 城 木 馬	361	1,910	2	-	-	-	7	140	-	354	1,770	2
山 福 茨 栃 群 島 城 木 馬	193	980	1	-	-	-	1	20	-	192	960	1
山 福 茨 栃 群 島 城 木 馬	276	1,540	1	1	45	-	8	160	-	267	1,335	1
山 福 茨 栃 群 島 城 木 馬	23	115	-	-	-	-	-	-	-	23	115	-
埼 千 東 神 奈 川 湯	174	900	1	-	-	-	2	40	-	172	860	1
埼 千 東 神 奈 川 湯	654	3,315	1	-	-	-	3	60	-	651	3,255	1
埼 千 東 神 奈 川 湯	77	430	-	-	-	-	3	60	-	74	370	-
埼 千 東 神 奈 川 湯	61	335	1	-	-	-	2	40	-	59	295	1
埼 千 東 神 奈 川 湯	143	755	-	1	45	-	-	-	-	142	710	-
富 石 福 山 長	304	1,565	-	-	-	-	3	60	-	301	1,505	-
富 石 福 山 長	766	4,260	7	1	45	-	26	520	-	739	3,695	7
富 石 福 山 長	250	1,470	1	1	45	-	12	240	-	237	1,185	1
富 石 福 山 長	38	190	-	-	-	-	-	-	-	38	190	-
富 石 福 山 長	829	4,650	4	1	45	-	31	620	-	797	3,985	4
岐 靜 愛 三 滋	2,007	12,365	1	5	225	-	142	2,840	-	1,860	9,300	1
岐 靜 愛 三 滋	236	1,195	-	-	-	-	1	20	-	235	1,175	-
岐 靜 愛 三 滋	713	3,685	4	-	-	-	8	160	-	705	3,525	4
岐 靜 愛 三 滋	147	750	3	-	-	-	1	20	-	146	730	3
岐 靜 愛 三 滋	174	870	10	-	-	-	-	-	-	174	870	10
京 大 兵 奈 和 歌	243	1,390	1	1	45	-	9	180	-	233	1,165	1
京 大 兵 奈 和 歌	128	685	-	-	-	-	3	60	-	125	625	-
京 大 兵 奈 和 歌	154	770	1	-	-	-	-	-	-	154	770	1
京 大 兵 奈 和 歌	33	180	2	-	-	-	1	20	-	32	160	2
京 大 兵 奈 和 歌	50	265	-	-	-	-	1	20	-	49	245	-
鳥 島 岡 廣 山	189	990	5	-	-	-	3	60	-	186	930	5
鳥 島 岡 廣 山	90	450	1	-	-	-	-	-	-	90	450	1
鳥 島 岡 廣 山	125	625	1	-	-	-	-	-	-	125	625	1
鳥 島 岡 廣 山	78	390	-	-	-	-	-	-	-	78	390	-
鳥 島 岡 廣 山	290	1,585	1	-	-	-	9	180	-	281	1,405	1
德 香 愛 高 福	25	125	-	-	-	-	-	-	-	25	125	-
德 香 愛 高 福	41	205	-	-	-	-	-	-	-	41	205	-
德 香 愛 高 福	73	410	-	-	-	-	3	60	-	70	350	-
德 香 愛 高 福	124	900	2	1	45	-	16	320	-	107	535	2
德 香 愛 高 福	58	320	7	-	-	-	2	40	-	56	280	7
佐 長 熊 大 宮	37	185	-	-	-	-	-	-	-	37	185	-
佐 長 熊 大 宮	28	140	-	-	-	-	-	-	-	28	140	-
佐 長 熊 大 宮	155	790	-	-	-	-	1	20	-	154	770	-
佐 長 熊 大 宮	5	25	-	-	-	-	-	-	-	5	25	-
佐 長 熊 大 宮	149	775	-	-	-	-	2	40	-	147	735	-
鹿 兒 島 神 戶	353	1,870	1	-	-	-	7	140	-	346	1,730	1

大正十年度狩獵免狀下付數調

乙 種

府 別 縣 名	合 計			一 等			二 等			三 等		
	下付數	稅 額	再渡數	下付數	稅 額	再渡數	下付數	稅 額	再渡數	下付數	稅 額	再渡數
總 計	206,146	1,358,875	1,870	2,549	114,705	27	15,079	301,580	131	188,518	942,590	1,712
北 海 道	5,937	35,535	85	51	2,295	1	254	5,080	8	5,632	28,160	76
青 岩 宮 秋	1,899	11,005	14	13	585	1	66	1,320	1	1,820	9,100	12
道 森 手 城 川	3,548	20,480	20	19	855	-	132	2,640	2	3,397	16,985	18
宮 秋	4,541	27,855	32	40	1,800	1	230	4,600	1	4,271	21,355	30
山 福 茨 栃 群 島 城 木 馬	3,028	18,570	38	34	1,530	1	138	2,856	6	2,856	14,280	31
山 福 茨 栃 群 島 城 木 馬	3,158	18,605	26	22	990	1	129	2,580	1	3,007	15,035	24
山 福 茨 栃 群 島 城 木 馬	7,285	41,970	57	28	1,260	2	295	5,900	3	6,962	34,810	52
山 福 茨 栃 群 島 城 木 馬	5,191	34,190	33	55	2,475	-	469	9,380	6	4,667	23,335	27
山 福 茨 栃 群 島 城 木 馬	4,647	31,245	35	45	2,025	-	414	8,280	-	4,188	20,940	35
山 福 茨 栃 群 島 城 木 馬	3,628	23,860	29	44	1,980	-	264	5,280	4	3,320	16,600	25
埼 千 東 神 奈 川 湯	3,602	28,280	30	88	3,960	1	450	9,000	3	3,064	15,320	26
埼 千 東 神 奈 川 湯	5,131	35,570	35	54	2,430	-	517	10,340	3	4,560	22,800	32
埼 千 東 神 奈 川 湯	6,293	69,295	84	429	19,305	5	1,378	27,560	23	4,486	22,430	56
埼 千 東 神 奈 川 湯	3,146	24,830	30	85	3,825	-	380	7,600	8	2,681	13,405	22
埼 千 東 神 奈 川 湯	3,609	27,155	38	39	1,755	2	170	3,400	1	4,400	22,000	35
富 石 福 山 長	907	5,770	6	17	765	-	37	740	-	853	4,265	6
富 石 福 山 長	1,226	7,250	8	4	180	-	64	1,280	-	1,158	5,790	8
富 石 福 山 長	952	5,620	3	5	225	-	44	880	-	903	4,515	3
富 石 福 山 長	3,899	22,935	34	23	1,035	-	168	3,360	1	3,708	18,540	33
富 石 福 山 長	7,187	43,480	53	51	2,295	1	367	7,340	3	6,769	33,845	49
岐 靜 愛 三 滋	5,059	30,550	27	29	1,305	-	273	5,460	4	4,757	23,785	23
岐 靜 愛 三 滋	7,994	54,875	77	97	4,365	-	735	14,700	8	7,162	35,810	69
岐 靜 愛 三 滋	4,311	28,785	35	57	2,565	1	1,330	26,600	6	3,924	19,620	28
岐 靜 愛 三 滋	4,130	25,815	18	32	1,440	-	259	5,180	1	3,839	19,195	17
岐 靜 愛 三 滋	1,363	8,250	16	13	585	-	61	1,220	1	1,289	6,445	15
京 大 兵 奈 和 歌	4,676	31,625	164	55	2,475	-	403	8,060	-	4,218	21,090	164
京 大 兵 奈 和 歌	3,973	33,490	44	152	6,840	4	503	10,060	5	3,318	16,590	35
京 大 兵 奈 和 歌	7,243	53,212	64	152	6,840	3	728	14,560	7	6,363	31,815	54
京 大 兵 奈 和 歌	2,939	17,590	17	15	675	-	153	3,060	1	2,771	13,855	16
京 大 兵 奈 和 歌	5,224	29,440	32	20	900	-	168	3,360	1	5,036	25,180	31
鳥 島 岡 廣 山	1,968	11,245	19	7	315	-	75	1,500	-	1,886	9,430	19
鳥 島 岡 廣 山	3,700	20,860	25	11	495	-	128	2,560	-	3,561	17,805	25
鳥 島 岡 廣 山	6,785	43,510	43	63	2,835	1	471	9,420	4	6,251	31,255	38
鳥 島 岡 廣 山	5,363	32,815	38	33	1,485	-	312	6,240	-	5,018	25,090	38
鳥 島 岡 廣 山	6,069	39,690	35	36	1,620	-	527	10,540	-	5,506	27,530	35
德 香 愛 高 福	2,709	15,705	28	18	810	-	96	1,920	-	2,595	12,975	28
德 香 愛 高 福	1,011	6,875	13	17	765	-	76	1,520	1	1,918	4,590	12
德 香 愛 高 福	5,185	32,530	43	41	1,845	1	331	6,620	1	4,813	24,065	41
德 香 愛 高 福	8,087	49,175	81	52	2,340	-	444	8,880	-	7,591	37,955	81
德 香 愛 高 福	5,629	40,855	117	107	4,815	-	562	11,240	-	4,960	24,800	117
佐 長 熊 大 宮	2,389	16,280	27	36	1,620	-	193	3,860	4	2,160	10,800	23
佐 長 熊 大 宮	3,803	24,285	38	39	1,755	-	294	5,880	-	3,470	17,350	38
佐 長 熊 大 宮	6,473	46,835	35	130	5,850	1	618	12,360	2	5,725	18,625	32
佐 長 熊 大 宮	5,828	38,280	37	62	2,790	-	444	8,880	-	5,322	26,610	37
佐 長 熊 大 宮	6,106	38,045	49	57	2,565	-	349	6,980	4	5,700	28,500	45
鹿 兒 島 神 戶	8,165	52,220	58	70	3,150							

大正十一年度狩獵免狀下付數調

甲 種

府 別 縣 名	合 計			一 等			二 等			三 等		
	下付數	稅 額	再渡數	下付數	稅 額	再渡數	下付數	稅 額	再渡數	下付數	稅 額	再渡數
總 計	7.805	122.990	24	10	500	-	371	11.130	-	7.424	111.360	24
北海 道	53	840	-	-	-	-	3	90	-	50	750	-
北青岩宮	12	180	-	-	-	-	-	-	-	12	180	-
宮城 田	31	465	-	-	-	-	-	-	-	31	465	-
秋 田	217	3.450	-	-	-	13	390	-	-	204	3.060	-
	81	1.215	-	-	-	-	-	-	-	81	1.215	-
山福 形	325	5.025	1	-	-	10	300	-	-	315	4.725	1
福 島	264	4.080	-	-	-	8	240	-	-	256	3.840	-
茨 城	103	1.560	1	-	-	1	30	-	-	102	1.530	1
栃 木	232	3.675	1	-	-	13	390	-	-	219	3.285	1
群 馬	15	225	-	-	-	-	-	-	-	15	225	-
埼千 玉	79	1.185	-	-	-	-	-	-	-	79	1.185	-
東 葉	396	6.000	3	-	-	4	120	-	-	392	5.880	3
神 奈	53	970	-	2	100	7	210	-	-	44	660	-
新 潟	32	530	1	1	50	1	30	-	-	30	450	1
	79	1.185	-	-	-	-	-	-	-	79	1.185	-
富石 山	258	3.995	-	1	50	6	180	-	-	251	3.765	-
福 山	612	9.480	1	-	-	20	600	-	-	592	8.880	1
山 川	172	2.780	1	1	50	11	330	-	-	160	2.400	1
長 井	25	375	-	-	-	-	-	-	-	25	375	-
	730	11.525	1	1	50	36	1.080	-	-	693	10.395	1
岐靜 阜	1.841	30.255	4	3	150	169	5.070	-	-	1.669	25.035	4
愛 岡	141	2.115	-	-	-	-	-	-	-	141	2.115	-
三 知	609	9.545	3	1	50	25	750	-	-	583	8.745	3
滋 重	81	1.230	-	-	-	1	30	-	-	80	1.200	-
	83	1.260	-	-	-	1	30	-	-	82	1.230	-
京大 都	208	3.270	-	-	-	10	300	-	-	198	2.970	-
兵 阪	94	1.425	-	-	-	1	30	-	-	93	1.395	-
奈 庫	104	1.560	1	-	-	-	-	-	-	104	1.560	1
和 良	23	345	-	-	-	-	-	-	-	23	345	-
	27	420	-	-	-	1	30	-	-	26	390	-
鳥 取	65	1.035	1	-	-	4	120	-	-	61	915	1
島 根	54	840	-	-	-	2	60	-	-	52	780	-
岡 山	35	525	-	-	-	-	-	-	-	35	525	-
	37	570	-	-	-	1	30	-	-	36	540	-
	113	1.785	-	-	-	6	180	-	-	107	1.605	-
德香 鳥	19	285	-	-	-	-	-	-	-	19	285	-
愛 川	12	180	-	-	-	-	-	-	-	12	180	-
高 媛	42	645	1	-	-	1	30	-	-	41	615	1
福 知	53	855	-	-	-	4	120	-	-	49	735	-
	40	615	-	-	-	1	30	-	-	39	585	-
佐長 賀	28	420	-	-	-	-	-	-	-	28	420	-
熊 崎	9	135	-	-	-	-	-	-	-	9	135	-
大 本	87	1.335	4	-	-	2	60	-	-	85	1.275	4
宮 分	3	45	-	-	-	-	-	-	-	3	45	-
	59	930	-	-	-	3	90	-	-	56	840	-
鹿 兒	169	2.625	-	-	-	6	180	-	-	163	2.445	-
沖 繩	-	-	-	-	-	-	-	-	-	-	-	-

大正十一年度狩獵免狀下付數調

乙 種

種 別 府 縣 名	合 計			一 等			二 等			三 等		
	下付數	稅 額	再渡數	下付數	稅 額	再渡數	下付數	稅 額	再渡數	下付數	稅 額	再渡數
總 計	116.161	2.025.180	713	1.884	94.200	18	14.455	433.650	102	99.822	1,497.330	593
北海 道	2.545	43.465	34	35	1,750	1	271	8,130	2	2,239	33,585	31
北青岩宮	1.039	16.870	5	14	700	-	53	1,590	1	972	14,580	4
宮城 田	2.408	38.645	12	16	800	-	131	3,930	2	2,261	33,915	10
秋 田	2.791	45.960	13	24	1,200	-	217	6,510	2	2,550	38,250	11
	1.986	33.165	11	33	1,650	-	148	4,440	1	1,805	27,075	10
山福 形	1.717	27.950	14	13	650	-	116	3,480	2	1,588	23,820	12
福 島	4.133	66.885	-	18	900	-	284	8,520	-	3,831	57,465	-
茨 城	3.037	53.500	14	44	2,200	-	427	12,810	-	2,566	38,490	14
栃 木	2.424	43.555	13	38	1,900	1	391	11,730	5	1,995	29,925	7
群 馬	2.108	36.585	11	21	1,050	1	282	8,460	1	1,805	27,075	9
埼千 玉	2.207	41.125	15	47	2,350	-	425	12,750	3	1,735	26,025	12
東 葉	3.334	58.170	28	39	1,950	-	453	13,590	4	2,842	42,630	24
神 奈	5.056	108.955	73	323	16,150	8	1,454	43,620	16	3,279	49,185	49
新 潟	2.126	40.775	31	64	3,200	1	443	13,290	5	1,619	24,285	25
	2.942	48.535	14	44	2,200	-	191	5,730	1	2,707	40,605	13
富石 山	556	9.470	2	13	650	-	45	1,350	-	498	7,470	2
福 山	693	11.545	7	8	400	-	58	1,740	1	627	9,405	6
山 川	589	9.575	5	1	50	-	47	1,410	-	541	8,115	3
長 井	2.276	37.400	12	22	1,100	-	166	4,980	-	2,088	31,320	12
	3.772	62.795	29	31	1,550	-	342	10,260	4	3,399	50,985	25
岐靜 阜	2.634	43.400	10	16	800	-	222	6,660	3	2,396	35,940	7
愛 岡	4.367	77.870	34	79	3,950	1	640	19,200	7	3,648	54,720	26
三 知	2.634	45.855	8	42	2,100	-	325	9,750	1	2,267	34,005	7
滋 重	2.295	38.560	11	29	1,450	-	208	6,240	1	2,058	30,870	10
	583	13.655	9	4	200	-	48	1,440	2	801	12,015	7
京大 都	3.030	52.780	19	44	2,200	1	386	11,580	2	2,600	39,000	16
兵 阪	3.153	59.280	26	123	6,150	-	512	15,360	6	2,518	37,770	20
奈 庫	4.943	88.225	29	116	5,800	-	668	20,040	4	4,159	62,385	25
和 良	1.628	26.830	8	8	400	-	142	4,260	2	1,478	22,170	6
	2.365	37.990	11	8	400	-	149	4,470	-	2,208	33,120	11
鳥 取	885	14.785	4	5	250	-	89	2,670	-	791	11,865	4
島 根	1.738	28.155	12	6	300	-	125	3,750	-	1,607	24,105	12
岡 山	3.756	64.590	20	42	2,100	1	452	13,560	1	3,262	48,930	18
廣 山	3.131	53.160	23	30	1,500	-	343	10,290	1	2,758	41,370	22
	3.023	53.000	16	31	1,550	-	438	13,140	-	2,554	38,310	16
德香 鳥	988	16.320	3	12	600	-	72	2,160	-	904	13,560	3
愛 川	552	9.835	5	14	700	-	71	2,130	2	467	7,005	3
高 媛	2.450	42.315	8	36	1,800	-	287	8,610	3	2,127	31,905	5
福 知	3.954	66.880	15	38	1,900	-	416	12,480	3	3,500	52,500	12
	3.440	63.690	24	93	4,650	2	589	17,670	2	2,758	41,370	20
佐長 賀	1.332	23.415	5	27	1,350	-	166	4,980	-	1,139	17,085	5
熊 崎	1.943	34.305	10	30	1,500	-	274	8,220	-	1,639	24,585	10
大 本	3.400	62.740	15	92	4,600	-	568	17,040	3	2,740	41,100	12
宮 分	3.262	56.600	12	34	1,700	-	432	12,960	3	2,796	41,940	9
	2.953	50.800	7	41	2,050	-	338	10,140	2	2,574	38,610	5
鹿 兒	3.677	64.570	28	35	1,750	1	546	16,380	4	3,096	46,440	23
沖 繩	36	650	-	1	50	-	5	150	-	30	450	-

大正十三年度狩獵免狀下付數調

甲 種

種別 府縣名	合計				一 等				二 等				三 等			
	下付數	稅 額	再渡數	同手數料	下付數	稅 額	再渡數	同手數料	下付數	稅 額	再渡數	同手數料	下付數	稅 額	再渡數	同手數料
總 計	7,744	120,910	22	44	11	550	1	2	291	8,730	-	-	7,442	111,630	21	42
北海道 青森 岩手 宮城 秋田	83 18 31 168 69	1,335 270 510 2,625 1,035	-	-	-	-	-	-	6 3 7	180 90 210	-	-	77 18 28 161 69	1,155 270 420 2,415 1,035	-	-
山形 福島 茨城 栃木 群馬	297 251 104 239 11	4,590 3,810 1,560 3,745 165	-	-	-	-	-	9 3	270 90	-	-	288 248 104 231 11	4,320 3,720 1,560 3,465 165	-	-	-
埼玉 千葉 東京 神奈川 新潟	65 350 49 25 79	1,005 5,265 875 425 1,185	1	2	-	-	-	2 1 7 1	60 30 210 30	-	-	63 349 41 23 79	945 5,235 615 345 1,185	1	2	-
富山 石川 福井 山梨 長野	235 596 161 22 755	3,570 9,305 2,660 330 11,745	2 2 1	4 4 2	-	50	-	3 22 14	90 660 420	-	-	232 573 146 22 727	3,480 8,595 2,190 330 10,905	2 2 1	4 4 2	-
岐阜 静岡 愛知 三重	1,741 195 571 72 91	28,085 2,940 8,900 1,095 1,365	3 1	6 2	4	200	1	122 1 20 1	3,660 30 600 30	-	-	1,615 194 550 71 91	24,225 2,910 8,250 1,065 1,365	3	6	-
京都 大阪 兵庫 奈良 和歌山	194 105 127 26 35	3,060 1,590 1,920 420 555	1	2	-	-	-	10 1 1 2 2	300 30 30 60 60	-	-	184 104 126 24 33	2,760 1,560 1,890 360 495	1	2	-
鳥取 島根 岡山 廣島	83 81 31 45 113	1,260 1,245 465 675 1,740	-	-	-	-	-	1 2	30 60	-	-	82 79 31 45 110	1,230 1,185 465 675 1,650	-	-	-
徳島 香川 愛媛 高松 福岡	12 11 43 67 40	180 165 660 1,020 645	-	-	-	-	-	1 1 1 3	180 30 30 90	-	-	12 11 42 66 37	180 165 630 990 555	-	-	-
佐賀 長門 熊本 大分	29 26 108 1 82	435 390 1,635 15 1,290	-	-	-	-	-	1 1 4	30 30 120	-	-	29 26 107 1 78	435 390 1,605 15 1,170	-	-	-
鹿児島 沖縄	206 1	3,135 15	1	2	-	-	-	3	90	-	-	203 1	3,045 15	1	2	-

大正十三年度狩獵免狀下付數調

乙 種

種別 府縣名	合計				一 等				二 等				三 等			
	下付數	稅 額	再渡數	同手數料	下付數	稅 額	再渡數	同手數料	下付數	稅 額	再渡數	同手數料	下付數	稅 額	再渡數	同手數料
總 計	110,143	1,909,585	762	1,524	1,613	80,650	6	12	13,399	401,970	74	148	95,131	1,426,965	682	1,364
北海道 青森 岩手 宮城 秋田	3,168 1,025 2,472 2,677 1,826	53,145 16,520 39,550 44,630 30,345	37 7 11 23 17	74 14 22 46 34	33 13 14 31 27	1,650 650 700 1,550 1,350	-	-	298 46 132 226 134	8,940 1,380 3,960 6,780 4,020	3 1 1 2 2	6 - 2 4 -	2,837 966 2,326 2,420 1,665	42,555 14,490 34,890 36,300 24,975	34 7 10 21 17	68 14 20 42 34
山形 福島 茨城 栃木 群馬	2,004 4,072 2,854 2,360 2,242	32,325 65,895 50,795 41,300 38,495	17 19 20 17 16	34 38 40 34 32	15 21 55 25 28	750 1,050 2,750 1,250 1,400	-	-	116 272 404 335 259	3,480 8,160 12,120 10,050 7,770	-	-	1,873 3,779 2,395 2,000 1,955	28,095 56,685 35,925 30,000 29,325	17 19 20 13 12	34 38 40 26 24
埼玉 千葉 東京 神奈川 新潟	2,027 3,110 4,252 1,989 2,726	37,220 55,120 92,385 36,620 44,160	10 19 33 31 16	20 38 66 62 32	34 41 270 37 24	1,700 2,050 13,500 1,850 1,200	1 1 - - -	2 2 - - -	375 469 1,277 366 162	11,250 14,070 38,310 10,980 4,860	2 2 - 6 2	4 4 - 12 4	1,618 2,600 2,705 1,586 2,540	24,270 39,000 40,575 23,790 38,100	7 16 33 25 14	14 32 66 50 28
富山 石川 福井 山梨 長野	584 627 489 2,143 3,878	9,865 10,375 7,810 35,080 63,505	6 4 3	12 8 6	11 5 2	550 250 100	-	-	48 53 27	1,440 1,590 810	-	-	525 569 460	7,875 8,535 6,900	6 4 2	12 8 4
岐阜 静岡 愛知 三重	2,653 4,231 2,480 2,159 779	43,180 75,025 43,095 35,540 12,825	12 35 10 8 5	24 70 20 16 10	11 71 33 19 6	550 3,550 1,650 950 300	-	-	200 605 316 166 62	6,000 18,150 9,480 4,980 1,860	2 8 2 - 1	4 16 4 - 2	2,442 3,555 2,131 1,974 711	36,630 53,325 31,965 29,610 10,665	10 27 8 8 4	20 54 16 16 8
京都 大阪 兵庫 奈良 和歌山	2,629 2,878 4,890 1,462 2,291	45,480 54,305 87,210 24,120 37,205	13 29 36 7 16	26 58 72 12 32	27 91 108 12 10	1,350 4,550 5,400 600 500	-	-	340 530 672 118 166	10,200 15,900 20,160 3,540 4,980	1 6 - - -	2 12 - - -	2,262 2,257 4,110 1,332 2,115	33,930 33,855 61,650 19,980 31,725	12 23 36 7 16	24 46 72 14 32
鳥取 島根 岡山 廣島	991 1,869 3,283 2,870 2,887	16,180 29,825 56,170 48,320 49,230	5 - 22 16 17	10 - 44 32 34	5 4 32 19 27	250 200 1,600 950 1,350	-	-	76 110 387 307 332	2,280 3,300 11,610 9,210 9,960	-	-	910 1,755 2,864 2,544 2,528	13,650 26,325 42,960 38,160 37,920	5 - 20 15 17	10 - 40 30 34
徳島 香川 愛媛 高松 福岡	1,026 509 2,508 3,680 2,674	16,715 8,865 42,940 62,425 50,130	6 7 28 22 18	12 14 56 44 36	4 9 38 41 78	200 450 1,900 2,050 3,900	-	-	79 61 266 386 486	2,370 1,830 7,980 11,580 14,580	-	-	943 439 2,204 3,253 2,110	14,145 6,585 33,060 48,795 31,650	6 5 28 22 15	12 10 56 44 30
佐賀 長門 熊本 大分	1,077 1,556 2,901 2,493 3,161	19,420 28,065 53,735 43,810 54,815	8 14 21 13 18	16 28 42 26 36	26 30 73 23 43	1,300 1,500 3,650 1,150 3,150	-	-	157 245 511 374 393	4,710 7,350 15,330 11,220 11,790	-	-	894 1,281 2,317 2,096 2,725	13,410 19,215 34,755 31,440 40,875	8 10 16 9 13	16 20 32 18 26
鹿児島 沖縄	3,635 46	64,925 890	28 1	56 2	40 1	2,000 50	1 -	2 -	600 11	18,000 330	4 -	8 -	2,995 34	44,925 510	23 1	46 2

大正十四年度狩獵免狀下付數調

甲 種

種別 府縣名	合計				一 等				二 等				三 等			
	下付數	稅 額	再渡 數	同手 數料	下付數	稅 額	再渡 數	同手 數料	下付數	稅 額	再渡 數	同手 數料	下付數	稅 額	再渡 數	同手 數料
總 計	8,944	139,175	26	52	10	500			311	9,330	3	6	8,623	129,345	23	46
北海道	96	1,530	1	2					6	180			98	1,350	1	2
青森	19	300							1	30			18	270		
岩手	30	465							1	30			29	435		
宮城	172	2,655							5	150			167	2,505		
秋田	67	1,005											67	1,005		
山形	277	4,305							10	300			2,267	4,005		
福島	246	3,765							5	150			241	3,615		
茨城	128	1,920											128	1,920		
栃木	279	4,335							10	300			269	4,035		
群馬	20	300											20	300		
埼玉	59	900							1	30			58	870		
千葉	474	7,125	1	2					1	30			473	7,095	1	2
東京	62	1,010			1	50			3	90			58	870		
神奈川	33	495											33	495		
新潟	145	2,175	1	2									145	2,175	1	2
富山	285	4,380	1	2					7	210			278	4,170	1	2
石川	609	9,470	2	4	1	50			20	600			588	8,820	2	4
福井	167	2,730							15	450			152	2,280		
山梨	27	405											27	405		
長野	821	12,810	2	4					33	990			788	11,820	2	4
岐阜	1,724	28,110	2	4	6	300			136	4,080	2	4	1,582	23,730		
静岡	242	3,675							3	90			239	3,585		
愛知	612	9,500	4	8	1	50			19	570	1	2	592	8,880	3	6
三重	83	1,245											83	1,245		
滋賀	89	1,350							1	30			88	1,320		
京都	249	3,915	2	4					12	360			237	3,555	2	4
大阪	1,109	1,655							2	60			107	1,605		
兵庫	235	3,525	3	6									235	3,525	3	6
奈良	32	495							1	30			31	465		
和歌山	79	1,215	1	2					2	60			77	1,155	1	2
鳥取	100	1,515							1	30			99	1,485		
島根	130	1,965							1	30			129	1,935		
岡山	45	690	1	2									46	690	1	2
広島	80	1,215							1	30			79	1,185		
山口	89	1,395	1	2					4	120			85	1,275	1	2
徳島	36	540											36	540		
香川	21	315											21	315		
愛媛	68	1,035							1	30			67	1,005		
高松	86	1,320							2	60			84	1,260		
福岡	51	780	1	2					1	30			50	750	1	2
佐賀	32	495							1	30			31	465		
長門	67	1,005											67	1,005		
熊本	160	2,435			1	50							159	2,385		
大分	8	135							1	30			7	105		
宮崎	122	1,875	1	2					3	90			119	1,785	1	2
鹿兒島	378	5,685	1	2					1	30			377	5,655	1	2
沖縄																

大正十四年度狩獵免狀下付數調

乙 種

種別 府縣名	合計				一 等				二 等				三 等			
	下付數	稅 額	再渡 數	同手 數料	下付數	稅 額	再渡 數	同手 數料	下付數	稅 額	再渡 數	同手 數料	下付數	稅 額	再渡 數	同手 數料
總 計	108,365	1,875,645	698	1,396	1,587	79,350	7	14	12,975	389,250	62	124	93,803	1,407,045	629	1,258
北海道	4,337	70,885	55	110	35	1,750			307	9,210	3	6	3,995	59,925	52	104
青森	1,168	18,720	12	24	12	600			52	1,560			1,104	16,560	12	24
岩手	2,765	43,910	15	30	13	650			132	3,960	4	8	2,620	39,300	11	22
宮城	2,521	42,365	8	16	31	1,550			231	6,930	3	6	2,259	33,885	5	10
秋田	1,726	28,665	9	18	24	1,200			129	3,870			1,573	23,595	9	18
山形	1,965	31,970	7	14	16	800			129	3,870			1,820	27,300	7	14
福島	3,976	64,705	17	34	20	1,000			291	8,730			3,665	54,975	17	34
茨城	2,752	48,640	22	44	47	2,350			381	11,430			2,324	34,860	22	44
栃木	2,124	36,900	13	26	18	900			294	8,820			1,812	27,180	13	26
群馬	2,103	36,580	16	32	29	1,450			268	8,040			1,806	27,090	16	32
埼玉	1,839	34,065	13	26	36	1,800	1	2	348	10,440	4	8	1,455	21,825	8	16
千葉	2,969	52,065	8	16	36	1,800			418	12,540			2,515	37,725	8	16
東京	4,020	87,925	34	68	281	14,850			1,186	35,580			2,553	38,295	34	68
神奈川	1,831	33,745	13	26	38	1,900			330	9,900	3	6	1,463	21,945	10	20
新潟	2,586	41,910	24	48	27	1,350	1	2	145	4,350			2,414	36,210	23	46
富山	596	10,085	3	6	10	500			51	1,530			535	8,025	3	6
石川	717	11,880	2	4	6	300			61	1,830			650	9,750	2	4
福井	515	8,265	4	8	3	150			29	870			485	7,245	4	8
山梨	2,153	35,310	19	38	18	900			159	4,770	2	4	1,976	29,640	17	34
長野	3,840	63,160	21	42	26	1,300	1	2	310	9,300	1	2	3,504	52,560	19	38
岐阜	2,472	40,240	15	30	14	700			178	5,340	1	2	2,280	34,200	14	28
静岡	4,041	72,650	15	30	70	3,500			639	19,170			3,332	49,980	15	30
愛知	2,293	39,405	21	42	36	1,800			250	7,500	4	8	2,007	30,105	17	34
三重	2,021	33,690	8	16	21	1,050			176	5,280	1	2	1,824	27,360	7	14
滋賀	750	12,230	2	4	4	1,200			56	1,680			690	10,350	2	4
京都	2,437	42,135	17	34	30	1,500			302	9,060			2,105	31,575	17	34
大阪	2,679	50,615	25	50	91	4,550	1	2	483	14,490	6	12	2,105	31,375	18	36
兵庫	4,925	86,790	28	56	93	4,650			644	19,320	6	12	4,188	62,820	22	44
奈良	1,197	19,860	4	8	9	450			106	3,180			1,082	16,230	4	8
和歌山	2,161	34,840	8	16	11	550			136	4,080			2,014	30,210	8	16
鳥取	1,001	16,630	7	14	8	400			89	2,670			904	13,560	7	14
島根	1,960	31,515	9	18	6	300			127	3,810			1,827	27,405	9	18
岡山	3,213	54,865	28	56	32	1,600			370	11,100	4	8	2,811	42,165	24	48
広島	2,723	45,835	25	50	14	700			300	9,000	5	10	2,409	36,135	20	40
山口	2,817	48,205	24	48	20	1,000			350	10,500			2,447	36,705	24	48
徳島	1,079	17,305	8	16	2	100			70	2,100			1,007	15,105	8	16
香川	480	8,115	5	10	6	300	1	2	47	1,410			427	6,405	4	8

昭和元年度狩獵免狀下付數調

甲 乙

種別 府縣名	合計				一 等				二 等				三 等			
	下付數	稅 額	再渡 數	同手 數料	下付數	稅 額	再渡 數	同手 數料	下付數	稅 額	再渡 數	同手 數料	下付數	稅 額	再渡 數	同手 數料
總 計	117,636	1,943,175	636	1,272	1,428	71,400	8	16	8,577	257,310	62	124	107,631	1,614,465	566	1,132
北海道	5,338	84,005	34	68	31	1,550	-	-	190	5,700	3	6	5,117	76,755	31	62
青森	1,153	18,280	10	20	11	550	1	2	40	1,200	-	-	1,102	16,530	9	18
岩手	2,676	41,705	7	14	10	500	-	-	81	2,430	-	-	2,585	38,775	7	14
宮城	2,735	44,425	19	38	32	1,600	-	-	152	4,560	-	-	2,551	38,265	19	38
秋田	1,828	29,465	13	26	25	1,250	-	-	78	2,340	-	-	1,725	25,875	13	26
山形	2,353	37,290	19	38	18	900	-	-	91	2,730	1	2	2,244	33,660	18	36
福島	3,927	61,770	16	32	18	900	-	-	149	4,470	1	2	3,760	56,400	15	30
茨城	2,879	48,395	15	30	37	1,850	-	-	261	7,830	3	6	2,581	38,715	12	24
栃木	2,493	41,600	12	24	31	1,550	-	-	208	6,240	2	4	2,254	33,810	10	20
群馬	2,085	34,670	8	16	28	1,400	-	-	161	4,830	-	-	1,896	28,440	8	16
埼玉	1,714	29,815	8	16	32	1,600	-	-	199	5,970	1	2	1,483	22,245	7	14
千葉	3,336	55,110	10	20	33	1,650	-	-	261	7,830	-	-	3,042	45,630	10	20
東京	3,798	79,085	41	82	268	13,400	3	6	849	25,470	11	22	2,681	40,215	27	54
神奈川	1,904	33,115	12	24	38	1,900	-	-	215	6,450	1	2	1,651	24,765	11	22
新潟	3,013	47,750	20	40	25	1,250	-	-	112	3,360	-	-	2,876	43,140	20	40
富山	952	15,065	5	10	7	350	-	-	36	1,080	1	2	909	13,635	4	8
石川	1,405	21,900	9	18	6	300	-	-	41	1,230	-	-	1,358	20,370	9	18
福井	772	12,140	6	12	4	200	-	-	28	840	-	-	740	11,100	6	12
山梨	2,091	33,485	9	18	16	800	-	-	104	3,120	-	-	1,971	29,565	9	18
長野	4,798	76,600	20	40	29	1,450	-	-	241	7,230	3	6	4,528	67,920	17	34
岐阜	4,255	67,150	14	28	17	850	-	-	182	5,460	-	-	4,056	60,840	14	28
静岡	4,416	74,420	26	52	52	2,600	-	-	424	12,720	2	4	3,940	59,100	24	48
愛知	3,066	49,950	21	42	27	1,350	-	-	201	6,030	-	-	2,838	42,570	21	42
三重	3,079	33,055	5	10	14	700	-	-	92	2,760	1	2	1,973	29,595	4	8
滋賀	872	13,825	8	16	5	250	-	-	38	1,140	1	2	829	12,435	7	14
京都	2,858	47,190	19	38	24	1,200	1	2	232	6,960	3	6	2,602	39,030	15	30
大阪	2,499	44,825	14	28	76	3,800	-	-	312	9,360	1	2	2,111	31,665	13	26
兵庫	4,907	84,660	27	54	69	3,450	1	2	576	17,280	5	10	4,262	63,930	21	42
奈良	1,163	18,600	6	12	6	300	-	-	63	1,890	-	-	1,094	16,410	6	12
和歌山	2,310	36,080	17	34	7	350	-	-	79	2,370	1	2	2,224	33,360	16	32
鳥取	1,072	17,170	4	8	5	250	-	-	61	1,830	-	-	1,066	15,090	4	8
島根	2,122	33,095	11	22	7	350	-	-	68	2,040	1	2	2,047	30,705	10	20
岡山	3,119	50,635	16	32	29	1,450	-	-	189	5,670	-	-	2,901	43,515	16	32
広島	2,632	42,480	10	20	12	600	-	-	172	5,160	1	2	2,448	36,720	9	18
山口	2,870	46,575	13	26	15	750	-	-	200	6,000	1	2	2,655	39,825	12	24
徳島	1,098	17,105	10	20	4	200	-	-	33	990	-	-	1,061	15,915	10	20
香川	515	8,535	5	10	6	300	-	-	40	1,200	1	2	469	7,035	4	8
愛媛	2,576	42,640	17	34	35	1,750	-	-	185	5,550	-	-	2,356	35,340	17	34
高松	3,939	63,765	26	52	27	1,350	-	-	249	7,470	2	4	3,663	54,945	24	48
福岡	2,558	45,575	19	38	73	3,650	-	-	310	9,300	3	6	2,175	32,625	16	32
佐賀	850	14,640	9	18	21	1,050	-	-	77	2,310	1	2	752	11,280	8	16
長崎	1,715	28,690	14	28	23	1,150	-	-	144	4,320	-	-	1,548	23,220	14	28
熊本	3,153	54,980	19	38	67	3,350	1	2	356	10,680	5	10	2,730	40,950	13	26
大分	2,430	40,110	6	12	18	900	-	-	202	6,060	-	-	2,210	33,150	6	12
宮崎	3,075	51,285	21	42	48	2,400	1	2	232	6,960	1	2	2,795	41,925	19	38
鹿児島	4,201	69,840	20	40	42	2,100	-	-	357	10,710	8	16	3,802	57,030	12	24
沖縄	36	630	-	-	-	-	-	-	6	180	-	-	30	450	-	-

昭和元年度狩獵免狀下付數調

甲 種

種別 府縣名	合計				一 等				二 等				三 等			
	下付數	稅 額	再渡 數	同手 數料	下付數	稅 額	再渡 數	同手 數料	下付數	稅 額	再渡 數	同手 數料	下付數	稅 額	再渡 數	同手 數料
總 計	10,864	166,100	35	70	13	650	-	-	179	5,370	2	4	10,672	160,080	33	66
北海道	90	1,380	-	-	-	-	-	-	2	60	-	-	88	1,320	-	-
青森	19	300	-	-	-	-	-	-	1	30	-	-	18	270	-	-
岩手	29	450	-	-	-	-	-	-	1	30	-	-	28	420	-	-
宮城	202	3,060	-	-	-	-	-	-	2	60	-	-	200	3,000	-	-
秋田	79	1,185	-	-	-	-	-	-	-	-	-	-	79	1,185	-	-
山形	286	4,365	-	-	-	-	-	-	5	150	-	-	281	4,215	-	-
福島	255	3,825	2	4	-	-	-	-	-	-	-	-	255	3,825	2	4
茨城	211	3,180	-	-	-	-	-	-	1	30	-	-	210	3,150	-	-
栃木	346	5,240	-	-	1	50	-	-	1	30	-	-	344	5,160	-	-
群馬	42	630	-	-	-	-	-	-	-	-	-	-	42	630	-	-
埼玉	75	1,140	-	-	-	-	-	-	1	30	-	-	74	1,110	-	-
千葉	601	9,060	3	6	-	-	-	-	3	90	-	-	598	8,970	3	6
東京	62	1,005	-	-	-	-	-	-	5	150	-	-	57	855	-	-
神奈川	48	720	-	-	-	-	-	-	-	-	-	-	48	720	-	-
新潟	185	2,790	-	-	-	-	-	-	1	30	-	-	184	2,760	-	-
富山	322	4,860	-	-	-	-	-	-	2	60	-	-	320	4,800	-	-
石川	627	9,670	2	4	2	100	-	-	13	390	-	-	612	9,180	2	4
福井	196	3,095	1	2	1	50	-	-	8	240	-	-	187	2,805	1	2
山梨	29	435	-	-	-	-	-	-	-	-	-	-	29	435	-	-
長野	844	12,855	1	2	-	-	-	-	13	390	1	2	831	12,465	-	-
岐阜	1,716	27,165	5	10	6	300	-	-	81	2,430	-	-	1,629	24,435	5	10
静岡	370	5,630	1	2	1	50	-	-	3	90	-	-	366	5,490	1	2
愛知	779	11,900	3	6	1	50	-	-	12	360	-	-	766	11,490	3	6
三重	110	1,650	-	-	-	-	-	-	-	-	-	-	110	1,650	-	-
滋賀	115	1,725	-	-	-	-	-	-	-	-	-	-	115	1,725	-	-
京都	337	5,190	1	2	-	-	-	-	9	270	-	-	328	4,920	1	2
大阪	123	1,875	1	2	-	-	-	-	2	60	-	-	121	1,815	1	2
兵庫	336	5,090	2	4	1	50	-	-	1	30	-	-	334	5,010	2	4
奈良	41	615	-	-	-	-	-	-	-	-	-	-	41	615	-	-
和歌山	137	2,070	1	2	-	-	-	-	1	30	-	-	136	2,040	1	2
鳥取	133	2,010	-	-	-	-	-									

昭和元年度狩獵免狀下付數調

乙 種

種別 府縣名	合計				一 等				二 等				三 等			
	下付數	稅 額	再渡 數	同手 數料	下付數	稅 額	再渡 數	同手 數料	下付數	稅 額	再渡 數	同手 數料	下付數	稅 額	再渡 數	同手 數料
總 計	106772	1,777,075	601	1,202	1,415	70,750	8	16	8,398	251,940	60	120	96,959	1,454,385	533	1,066
北海道	5,248	82,625	34	68	31	1,550	-	-	188	5,640	3	6	5,029	75,435	31	62
青森	1,134	17,980	10	20	11	550	1	2	39	1,170	-	-	1,084	16,260	9	18
岩手	2,647	41,255	7	14	10	500	-	-	80	2,400	-	-	2,557	38,355	7	14
宮城	2,533	41,365	19	38	32	1,600	-	-	150	4,500	-	-	2,351	35,265	19	38
秋田	1,749	28,280	13	26	25	1,250	-	-	78	2,340	-	-	1,646	24,690	13	26
山形	2,067	32,925	19	38	18	900	-	-	86	2,580	1	2	1,963	29,445	18	36
福島	3,672	57,945	14	28	18	900	-	-	149	4,470	1	2	3,505	52,575	13	26
茨城	2,668	45,215	15	30	37	1,850	-	-	260	7,800	3	6	2,371	35,565	12	24
栃木	2,147	36,360	12	24	30	1,500	-	-	207	6,210	2	4	1,910	28,650	10	20
群馬	2,043	34,040	8	16	28	1,400	-	-	161	4,830	-	-	1,854	27,810	8	16
埼玉	1,639	28,675	8	16	32	1,600	-	-	198	5,940	1	2	1,409	21,135	7	14
千葉	2,735	46,050	7	14	33	1,650	-	-	258	7,740	-	-	2,444	36,660	7	14
東京	3,736	78,080	41	82	268	13,400	3	6	844	25,320	11	22	1,624	39,360	27	54
神奈川	1,856	32,395	12	24	38	1,900	-	-	215	6,450	1	2	1,603	24,045	11	22
新潟	2,828	44,960	20	40	25	1,250	-	-	111	3,330	-	-	2,692	40,380	20	40
富山	630	10,205	5	10	7	350	-	-	34	1,020	1	2	589	8,835	4	8
石川	778	12,230	7	14	4	200	-	-	28	840	-	-	746	11,190	7	14
福井	576	9,045	5	10	3	150	-	-	20	600	-	-	553	8,295	5	10
山梨	2,062	33,050	9	18	16	800	-	-	104	3,120	-	-	1,942	29,130	9	18
長野	3,954	63,745	19	38	29	1,450	-	-	228	6,840	2	4	3,697	55,455	17	34
岐阜	2,539	39,985	9	18	11	550	-	-	101	3,030	-	-	2,427	36,405	9	18
静岡	4,046	68,790	25	50	51	2,550	-	-	421	12,630	2	4	3,574	53,610	23	46
愛知	2,287	38,050	18	36	26	1,300	-	-	189	5,670	-	-	2,072	31,080	18	36
三重	1,969	31,405	5	10	14	700	-	-	92	2,760	1	2	1,863	27,945	4	8
滋賀	757	12,100	8	16	5	250	-	-	38	1,140	1	2	714	10,710	7	14
京都	2,521	42,000	18	36	24	1,200	1	2	223	6,690	3	6	2,274	34,110	14	28
大阪	2,376	42,950	13	26	76	3,800	-	-	310	9,300	1	2	1,990	29,850	12	24
兵庫	4,571	79,570	25	50	68	3,400	1	2	575	17,250	5	10	3,928	58,920	19	38
奈良	1,122	17,985	6	12	6	300	-	-	63	1,890	-	-	1,053	15,795	6	12
和歌山	2,173	34,010	16	32	7	350	-	-	78	2,340	1	2	2,088	31,320	15	30
鳥取	939	15,160	4	8	5	250	-	-	60	1,800	-	-	874	13,110	4	8
島根	1,940	30,350	9	18	7	350	-	-	67	2,010	1	2	1,866	27,990	8	16
岡山	3,014	49,060	15	30	29	1,450	-	-	189	5,670	-	-	2,796	41,940	15	30
広島	2,505	40,575	9	18	12	600	-	-	172	5,160	1	2	2,321	34,815	8	16
山口	2,774	45,105	11	22	15	750	-	-	198	5,940	1	2	2,561	38,415	10	20
徳島	1,033	16,115	10	20	4	200	-	-	32	960	-	-	997	14,955	10	20
香川	491	8,175	5	10	6	300	-	-	40	1,200	1	2	445	6,675	4	8
愛媛	2,491	41,365	15	30	35	1,750	-	-	185	5,550	-	-	2,271	34,065	15	30
高知	3,823	61,995	25	50	27	1,350	-	-	247	7,410	2	4	3,549	53,235	23	46
福岡	2,462	44,120	18	36	73	3,650	-	-	309	9,270	2	4	2,080	31,200	16	32
佐賀	813	14,085	9	18	21	1,050	-	-	77	2,310	1	2	715	10,725	8	16
長門	1,569	26,500	13	26	23	1,150	-	-	144	4,320	-	-	1,402	21,030	13	26
熊本	2,932	51,650	18	36	67	3,350	1	2	355	10,650	5	10	2,510	37,650	12	24
大分	2,397	39,615	6	12	18	900	-	-	202	6,060	-	-	2,177	32,655	6	12
宮崎	2,932	49,125	21	42	48	2,400	1	2	231	6,930	1	2	2,653	39,795	19	38
鹿兒島	3,558	60,180	20	40	42	2,100	-	-	356	10,680	8	16	3,160	47,400	12	24
沖縄	36	630	-	-	-	-	-	-	6	180	-	-	30	450	-	-

昭和二年度狩獵免狀下付數調

甲 乙 合 計

種別 府縣名	合計				一 等				二 等				三 等			
	下付數	稅 額	再渡 數	同手 數料	下付數	稅 額	再渡 數	同手 數料	下付數	稅 額	再渡 數	同手 數料	下付數	稅 額	再渡 數	同手 數料
總 計	114,005	1,867,745	633	1,266	1,309	65,450	12	24	7,457	223,710	42	84	105,239	1,578,585	579	1,158
北海道	4,611	72,350	31	62	19	950	-	-	168	5,040	1	2	4,424	66,360	30	60
青森	1,135	17,980	6	12	11	550	-	-	38	1,140	-	-	1,086	16,290	6	12
岩手	2,332	36,305	6	12	10	500	-	-	65	1,950	-	-	2,257	33,855	6	12
宮城	2,795	44,995	29	58	32	1,600	1	2	130	3,900	4	8	2,633	39,495	24	48
秋田	1,624	26,195	13	26	19	950	-	-	78	2,340	-	-	1,527	22,905	13	26
山形	2,026	32,050	3	6	17	850	-	-	71	2,130	-	-	1,938	29,070	3	6
福島	3,726	58,405	14	28	17	850	-	-	128	3,840	2	4	3,581	53,715	12	24
茨城	2,949	48,735	22	44	30	1,500	2	4	230	6,900	3	6	2,689	40,335	17	34
栃木	2,462	40,690	12	24	26	1,300	-	-	190	5,700	1	2	2,246	33,690	11	22
群馬	2,080	34,105	10	20	23	1,150	-	-	140	4,200	-	-	1,917	28,755	10	20
埼玉	1,609	27,925	10	20	29	1,450	1	2	185	5,550	3	6	1,395	20,925	6	12
千葉	3,601	58,420	13	26	29	1,450	-	-	226	6,780	-	-	3,346	50,190	13	26
東京	3,743	77,000	20	40	268	13,400	1	2	765	22,950	5	10	2,710	40,650	14	28
神奈川	1,863	32,310	8	16	33	1,650	-	-	202	6,060	1	2	1,628	24,420	6	12
新潟	2,884	45,290	14	28	22	1,100	1	2	84	2,520	-	-	2,778	41,670	13	26
富山	1,026	16,215	14	28	9	450	-	-	34	1,020	2	4	983	14,745	12	24
石川	1,395	21,805	10	20	8	400	-	-	40	1,200	-	-	1,347	20,205	10	20
福井	787	12,215	9	18	1	50	-	-	25	750	-	-	761	11,415	9	18
山梨	1,946	30,710	15	30	13	650	-	-	71	2,130	-	-	1,862	27,930	15	30
長野	4,500	70,855	26	52	20	1,000	-	-	177	5,310	-	-	4,303	64,545	26	52
岐阜	3,788	59,175	12	24	9	450	-	-	136	4,080	-	-	3,643	54,645	12	24
静岡	4,186	69,235	21	42	47	2,350	2	4	320	9,600	1	2	3,819	57,285	18	36
愛知	2,979	48,015	12	24	33	1,650	-	-	145	4,350	1	2	2,801	42,015	11	22
三重	2,006	31,730	10	20	10	500	-	-	86	2,580	-	-	1,910	28,650	10	20
滋賀	920	14,505	6	12	9	450	-	-	26	780	-	-	885	13,275	6	12
京都	2,806	46,000	12	24	26	1,300	-	-	200	6,000						

昭和二年度狩獵免狀下付數調

甲 種

種別 府縣名	合計				一 等				二 等				三 等			
	下付數	税 額	再渡 數	同手 數料	下付數	税 額	再渡 數	同手 數料	下付數	税 額	再渡 數	同手 數料	下付數	税 額	再渡 數	同手 數料
總 計	13,857	210,495	42	84	9	450			155	4,650			13,693	205,395	42	84
北海道	97	1,470	1	2					1	30			96	1,440	1	2
青森	23	345											23	345		
岩手	32	480											32	480		
宮城	240	3,645	3	6					3	90			237	3,555	3	6
秋田	88	1,320	1	2									88	1,320	1	2
山形	305	4,650							5	150			300	4,500		
福島	315	4,740	2	4					1	30			314	4,710	2	4
茨城	368	5,550	2	4					2	60			366	5,490	2	4
栃木	402	6,075	2	4					3	90			399	5,985	2	4
群馬	71	1,065											71	1,065		
埼玉	96	1,470							2	60			94	1,410		
千葉	989	14,865	3	6					2	60			987	14,805	3	6
東京	78	1,275							7	210			71	1,065		
神奈川	89	1,350							1	30			88	1,320		
新潟	295	4,425											295	4,425		
富山	371	5,595	2	4					2	60			369	5,535	2	4
石川	699	10,705	4	8	2	100			10	300			687	10,305	4	8
福井	227	3,585	1	2					12	360			215	3,225	1	2
山梨	32	480											32	480		
長野	857	12,975							8	240			849	12,735		
岐阜	1,677	26,350	1	2	5	250			68	2,040			1,604	24,060	1	2
静岡	585	8,870	1	2	1	50			4	120			580	8,700	1	2
愛知	923	13,940	3	6	1	50			4	120			918	13,770	3	6
三重	149	2,235											149	2,235		
滋賀	139	2,085											139	2,085		
京都	465	7,065	3	6					6	180			459	6,885	3	6
大阪	160	2,415	1	2					1	30			159	2,385	1	2
兵庫	565	8,505	2	4					2	60			563	8,445	2	4
奈良	68	1,035							1	30			67	1,005		
和歌山	175	2,640							1	30			174	2,610		
鳥取	179	2,685											179	2,685		
島根	239	3,585											239	3,585		
岡山	281	4,215	1	2									281	4,215	1	2
広島	196	2,955							1	30			195	2,925		
山口	136	2,085							3	90			133	1,995		
徳島	117	1,755	2	4									117	1,755	2	4
香川	38	570	1	2									38	570	1	2
愛媛	108	1,620											108	1,620		
高知	159	2,415							2	60			157	2,355		
福岡	128	1,920											128	1,920		
佐賀	73	1,095											73	1,095		
長崎	241	3,615	2	4									241	3,615	2	4
熊本	275	4,125											275	4,125		
大分	74	1,110											74	1,110		
宮崎	227	3,405	1	2									227	3,405	1	2
鹿児島	806	12,135	3	6					3	90			803	12,045	3	6
沖縄																

昭和二年度狩獵免狀下付數調

乙 種

種別 府縣名	合計				一 等				二 等				三 等			
	下付數	税 額	再渡 數	同手 數料	下付數	税 額	再渡 數	同手 數料	下付數	税 額	再渡 數	同手 數料	下付數	税 額	再渡 數	同手 數料
總 計	100,149	1,657,250	591	1,182	1,301	65,000	12	24	7,302	219,060	42	84	91,546	1,373,190	537	1,074
北海道	4,514	70,880	30	60	19	950			167	5,010	1	1	4,328	64,920	29	58
青森	1,112	17,635	6	12	11	550			38	1,140			1,063	15,945	6	12
岩手	2,300	35,825	6	12	10	500			65	1,950			2,225	33,375	6	12
宮城	2,555	41,350	26	52	32	1,600	1	2	127	3,810	4	8	2,396	35,940	21	42
秋田	1,536	24,875	12	24	19	950			78	1,340			1,439	21,585	12	24
山形	1,721	27,400	3	6	17	850			66	1,980			1,638	24,570	3	6
福島	3,411	53,665	12	24	17	850			127	3,810	2	4	3,267	49,005	13	26
茨城	2,581	43,185	20	40	30	1,500	2	4	228	6,840	3	6	2,323	34,845	15	30
栃木	2,060	34,615	10	20	26	1,300			187	5,610	1	2	1,847	27,705	9	18
群馬	2,009	33,040	10	20	23	1,150			140	4,200			1,846	27,690	10	20
埼玉	1,513	26,455	10	20	29	1,450	1	2	183	5,490	3	6	1,301	19,515	6	12
千葉	2,612	43,555	10	20	29	1,450			224	6,720			2,359	35,385	10	20
東京	3,665	75,725	20	40	268	13,400	1	2	758	22,740	5	10	2,639	39,585	14	28
神奈川	1,774	30,780	8	16	33	1,650			201	6,030	1	2	1,540	23,100	7	14
新潟	2,589	40,865	14	28	23	1,100	1	2	84	2,520			2,483	37,245	13	26
富山	655	10,620	12	24	9	450			32	960	2	4	614	9,210	10	20
石川	696	11,100	6	12	6	300			30	900			660	9,900	6	12
福井	560	8,630	8	16	1	50			13	390			546	8,190	8	16
山梨	1,914	30,230	15	30	13	650			71	2,130			1,830	27,450	15	30
長野	3,643	57,880	26	52	20	1,000			169	5,070			3,454	51,810	26	52
岐阜	2,111	32,825	11	22	4	200			68	2,040			2,039	30,585	11	22
静岡	3,601	60,365	20	40	46	2,300	2	4	316	9,480	1	2	3,239	48,585	17	34
愛知	2,056	34,075	9	18	32	1,600			141	4,230	1	2	1,883	28,245	8	16
三重	1,857	29,495	10	20	10	500			86	2,580			1,761	26,415	10	20
滋賀	781	12,420	6	12	9	450			26	780			746	11,190	6	12
京都	2,341	38,935	9	18	26	1,300			194	5,820	1	2	2,121	31,815	8	16
大阪	2,279	40,860	14	28	72	3,600	3	6	277	8,310	2	4	1,930	28,950	9	18
兵庫	4,094	70,555	26	52	59	2,950			472	14,160	3	6	3,563	53,445	23	46
奈良	1,047	16,645	3	6	2	100			58	1,740			987	14,805	3	6
和歌山	1,989	31,145	11	22	10	500			64	1,920	1	2	1,915	28,725	10	20
鳥取	855	13,655	5	10	4	200			46	1,380			805	12,075	5	10
島根	1,857	28,815	13	26	6	300			50	1,500			1,801	27,015	13	26
岡山	2,959	48,135	14	28	30	1,500			280	5,400			2,749	41,235	14	28
広島	2,436	39,295	16	32	14	700			151	4,530			2,271	34,065	16	32
山口	3,142	50,685	25	50	9	450			216	6,480			2,917	43,755	25	50
徳島	941	14,770	6	12	5	250			32	960	2	4	904	13,560	4	8
香川	424	7,005	3	6	6	300			29	870			389	5,835		

昭和三年度狩獵免狀下付數調

甲 乙 合 計

種別 府縣名	合 計				一 等				二 等				三 等			
	下付數	稅 額	再渡 數	同手 數料	下付數	稅 額	再渡 數	同手 數料	下付數	稅 額	再渡 數	同手 數料	下付數	稅 額	再渡 數	同手 數料
總 計	115,820	1,878,705	521	1,042	1,230	61,500	5	10	6,557	196,710	32	64	108,033	1,620,495	484	968
北海道	4,995	78,225	28	56	27	1,350	-	-	157	4,710	2	4	4,811	72,165	26	52
青森	1,238	19,420	7	14	11	550	-	-	31	930	-	-	1,196	17,940	7	14
岩手	2,531	40,715	8	16	20	500	-	-	60	1,800	-	-	2,561	38,415	8	16
宮城	2,810	44,960	15	30	28	1,400	-	-	122	3,660	1	2	2,660	39,900	14	28
秋田	1,873	29,600	12	24	19	950	-	-	56	1,680	-	-	1,798	26,970	12	24
山形	2,350	36,700	8	16	16	800	-	-	64	1,920	-	-	2,270	34,050	8	16
福島	4,031	63,370	19	38	17	850	-	-	104	3,120	-	-	3,960	59,400	19	38
茨城	2,833	46,305	16	32	30	1,500	-	-	184	5,520	-	-	2,619	39,285	16	32
栃木	2,435	39,800	7	14	28	1,400	-	-	153	4,590	-	-	2,254	33,810	7	14
群馬	2,165	34,965	6	12	19	900	-	-	124	3,720	-	-	2,023	30,345	6	12
埼玉	1,531	26,365	3	6	23	1,150	-	-	173	5,190	1	2	1,335	20,025	2	4
千葉	2,234	52,085	10	20	28	1,400	1	2	173	5,190	1	2	3,033	45,495	8	16
東京	3,456	71,850	20	40	261	13,050	1	2	725	21,750	5	10	2,470	37,050	14	28
神奈川	1,753	30,200	15	30	31	1,550	1	2	188	5,640	5	10	1,534	23,010	9	18
新潟	3,114	48,655	14	28	20	1,000	-	-	83	2,490	-	-	3,011	45,165	14	28
富山	1,026	16,085	2	4	7	1,350	-	-	30	900	-	-	989	14,835	2	4
石川	1,446	22,475	9	18	7	350	-	-	36	1,080	-	-	1,403	21,045	9	18
福井	855	13,170	5	10	3	150	-	-	16	480	-	-	836	12,540	5	10
山梨	1,967	31,155	13	26	12	600	-	-	82	2,460	-	-	1,873	28,095	13	26
長野	4,494	70,265	15	30	22	1,100	-	-	139	4,170	1	2	4,333	64,995	14	28
岐阜	3,993	51,970	3	6	13	650	-	-	108	3,240	-	-	3,872	58,080	3	6
静岡	4,277	70,465	17	34	44	2,200	-	-	319	9,540	-	-	3,915	58,725	17	34
愛知	3,091	49,870	12	24	29	1,450	-	-	166	4,980	-	-	2,836	43,440	12	24
三重	1,925	30,035	15	30	7	350	-	-	61	1,830	-	-	1,857	27,855	15	30
滋賀	915	14,190	3	6	3	150	-	-	24	720	-	-	888	13,320	3	6
京都	2,850	45,980	9	18	31	1,550	1	2	143	4,290	2	4	2,676	40,140	6	12
大阪	2,329	40,750	12	24	59	2,950	1	2	250	7,500	2	4	2,020	30,300	9	18
兵庫	4,406	73,315	22	44	55	2,750	-	-	360	10,800	1	2	3,991	59,865	21	42
奈良	1,063	16,845	5	10	3	150	-	-	53	1,590	-	-	1,007	15,105	5	10
和歌山	2,337	36,240	7	14	6	300	-	-	65	1,950	-	-	2,266	33,990	7	14
鳥取	1,089	17,180	5	10	4	200	-	-	47	1,410	-	-	1,038	15,570	5	10
島根	2,055	41,800	7	14	10	300	-	-	51	1,530	1	2	1,998	29,970	4	8
岡山	3,114	40,085	14	28	25	1,250	-	-	148	4,440	1	2	2,941	44,115	13	26
広島	2,488	49,430	19	38	11	550	-	-	115	3,450	3	6	2,362	35,430	16	32
山口	3,219	51,545	11	22	13	600	-	-	187	5,610	-	-	3,019	45,285	11	22
徳島	1,037	16,220	10	20	4	200	-	-	35	1,050	-	-	998	14,970	10	20
香川	417	6,570	2	4	23	1,150	-	-	14	420	-	-	400	6,000	2	4
愛媛	2,259	36,810	11	22	27	1,350	-	-	132	3,960	-	-	2,100	31,500	11	22
高松	3,801	60,195	16	32	14	1,200	-	-	156	4,680	-	-	3,621	54,315	16	32
福岡	3,752	47,535	16	32	60	3,000	-	-	277	8,310	-	-	2,415	36,225	16	32
佐賀	898	14,880	6	12	15	750	-	-	59	1,770	-	-	824	12,360	6	12
長門	1,787	27,165	10	20	15	800	-	-	120	3,600	-	-	1,651	24,765	10	20
熊本	3,256	55,475	23	46	61	3,050	-	-	300	9,000	5	10	2,895	43,425	18	36
大分	2,448	39,680	11	22	22	1,100	-	-	140	4,380	-	-	2,280	34,200	11	22
宮崎	3,278	53,465	8	16	37	1,850	-	-	200	6,000	-	-	3,041	45,615	8	16
鹿児島	4,393	71,935	17	34	35	1,750	-	-	321	9,630	1	2	4,037	60,555	16	32
沖縄	43	660	-	-	-	-	-	-	1	30	-	-	42	630	-	-

昭和三年度狩獵免狀下付數調

甲 種

種別 府縣名	合 計				一 等				二 等				三 等			
	下付數	稅 額	再渡 數	同手 數料	下付數	稅 額	再渡 數	同手 數料	下付數	稅 額	再渡 數	同手 數料	下付數	稅 額	再渡 數	同手 數料
總 計	14,694	222,480	41	82	12	600	-	-	110	3,300	-	-	14,572	21,8580	41	82
北海道	141	2,160	-	-	-	-	-	-	-	-	-	-	-	-	-	-
青森	35	525	-	-	-	-	-	-	3	90	-	-	138	2,070	-	-
岩手	35	525	-	-	-	-	-	-	-	-	-	-	35	525	-	-
宮城	244	3,690	-	-	-	-	-	-	-	-	-	-	35	525	-	-
秋田	93	1,395	-	-	-	-	-	-	2	60	-	-	242	1,630	-	-
山形	299	4,530	-	-	-	-	-	-	-	-	-	-	93	1,395	-	-
福島	352	5,295	3	6	-	-	-	-	3	90	-	-	296	4,440	-	-
茨城	416	6,270	-	-	-	-	-	-	1	30	-	-	351	5,265	3	6
栃木	414	6,275	1	2	-	-	-	-	2	60	-	-	416	6,210	-	-
群馬	97	1,455	-	-	-	-	-	-	2	60	-	-	411	6,165	1	2
埼玉	129	1,950	-	-	-	-	-	-	-	-	-	-	97	1,455	-	-
千葉	733	11,925	1	2	-	-	-	-	1	30	-	-	128	1,920	-	-
東京	67	1,065	-	-	-	-	-	-	2	60	-	-	791	11,865	1	2
神奈川	38	1,320	1	2	-	-	-	-	4	120	-	-	63	945	-	-
新潟	364	5,460	1	2	-	-	-	-	-	-	-	-	88	1,320	1	2
富山	389	5,850	-	-	-	-	-	-	-	-	-	-	364	5,460	1	2
石川	754	11,535	2	4	3	150	-	-	1	30	-	-	388	5,820	-	-
福井	266	4,115	2	4	1	50	-	-	8	240	-	-	743	11,145	2	4
山梨	42	630	-	-	-	-	-	-	6	180	-	-	259	3,885	2	4
長野	858	12,960	2	4	-	-	-	-	6	180	-	-	42	630	-	-
岐阜	1,740	26,890	-	-	-	-	-	-	-	-	-	-	852	1,278	2	4
静岡	590	8,895	4	8	5	250	-	-	41	1,230	-	-	1,694	25,410	-	-
愛知	999	15,105	2	4	-	-	-	-	3	90	-	-	587	8,805	4	8
三重	150	2,250	-	-	-	-	-	-	8	240	-	-	991	14,865	2	4
滋賀	159	2,385	-	-	-	-	-	-	-	-	-	-	150	2,250	-	-
京都	580	8,775	-	-	-	-	-	-	-	-	-	-	159	2,385	-	-
大阪	181	2,745	-	-	-	-	-	-	5	150	-	-	575	8,625	-	-
兵庫	737	11,070	2	4	-	-	-	-	2	60	-	-	179	2,685	-	-
奈良	83	1,260	2	4	-	-	-	-	1	30	-	-	736	11,040	2	4
和歌山	236	3,555	1	2	-	-	-	-	1	30	-	-	82	1,230	2	4
鳥取	243	3,675	-	-	-	-	-	-	1	30	-	-	235	3,525	1	

昭和三年度狩獵免狀下付數調

乙 種

府縣別 種別名	合 計				一 等				二 等				三 等			
	下付數	稅 額	再渡數	同手數料	下付數	稅 額	再渡數	同手數料	下付數	稅 額	再渡數	同手數料	下付數	稅 額	再渡數	同手數料
總 計	101,126	1,656,225	480	960	1,518	60,900	5	10	6,447	193,410	32	64	93,461	1,401,915	443	886
北海道	4,854	76,065	28	56	27	1,350	-	-	154	4,620	2	4	4,673	70,095	26	52
青森	1,203	18,895	7	14	11	550	-	-	31	930	-	-	1,161	17,415	7	14
岩手	2,596	40,190	8	16	10	500	-	-	60	1,800	-	-	2,526	37,890	8	16
宮城	2,566	41,270	15	30	28	1,400	-	-	120	3,600	1	2	2,418	36,270	14	28
秋田	1,780	28,205	12	24	19	950	-	-	56	1,680	-	-	1,705	25,575	12	24
山形	2,051	32,240	8	16	16	800	-	-	61	1,830	-	-	1,974	29,610	8	16
福島	3,729	58,075	16	32	17	850	-	-	103	3,090	-	-	3,609	54,135	16	32
茨城	2,417	40,035	16	32	30	1,500	-	-	182	5,460	-	-	2,205	33,075	16	32
栃木	2,021	33,525	6	12	27	1,350	-	-	151	4,530	-	-	1,843	27,645	6	12
群馬	2,068	33,510	6	12	18	900	-	-	124	3,720	-	-	1,926	28,890	6	12
埼玉	1,402	24,415	3	6	23	1,150	-	-	172	5,160	1	2	1,207	18,105	2	4
千葉	2,441	40,160	9	18	28	1,400	1	2	171	5,130	1	2	2,242	33,630	7	14
東京	3,389	70,785	20	40	261	13,050	1	2	721	1,620	5	10	2,407	36,105	14	28
神奈川	1,665	28,880	14	28	31	1,550	1	2	188	5,640	5	10	1,446	21,690	8	16
新潟	2,750	43,195	13	26	20	1,000	-	-	83	2,490	-	-	2,647	39,705	13	26
富山	637	10,235	2	4	7	350	-	-	29	870	-	-	601	9,015	2	4
石川	692	10,940	7	14	4	200	-	-	28	840	-	-	660	9,900	7	14
福山	589	9,055	3	6	2	100	-	-	10	300	-	-	577	8,655	3	6
山長	1,925	30,525	13	26	12	600	-	-	82	2,460	-	-	1,831	27,465	13	26
長野	3,636	57,305	13	26	22	1,100	-	-	133	3,990	1	2	3,481	52,215	12	24
岐阜	2,253	35,080	3	6	8	400	-	-	67	2,010	-	-	2,178	32,670	3	6
静岡	3,687	61,570	13	26	44	2,200	-	-	315	9,550	-	-	3,328	49,920	13	26
愛知	2,092	34,765	10	20	29	1,450	-	-	158	4,740	-	-	1,905	28,575	10	20
三重	1,775	27,785	15	30	7	350	-	-	61	1,830	-	-	1,707	25,605	15	30
滋賀	756	11,805	3	6	3	150	-	-	24	720	-	-	729	10,935	3	6
京都	2,270	37,205	9	18	31	1,550	1	2	138	4,140	2	4	2,101	31,515	6	12
大阪	2,148	38,005	12	24	59	2,950	1	2	248	7,440	2	4	1,841	27,615	9	18
兵庫	3,669	62,345	20	40	55	2,750	-	-	359	10,770	1	2	3,255	48,825	19	38
奈良	980	15,585	3	6	3	150	-	-	52	1,560	-	-	925	13,875	3	6
和歌山	2,101	32,685	6	12	6	300	-	-	64	1,920	-	-	2,031	30,465	6	12
鳥取	846	13,505	5	10	4	200	-	-	45	1,350	-	-	797	11,955	5	10
島根	1,817	28,230	4	8	6	300	-	-	51	1,530	1	2	1,760	26,400	3	6
岡山	2,828	45,515	14	28	25	1,250	-	-	148	4,440	1	2	2,655	39,825	13	26
廣山	2,267	36,115	17	34	11	550	-	-	115	3,450	3	6	2,141	32,115	14	28
山口	3,065	49,175	10	20	13	650	-	-	183	5,490	-	-	2,869	43,035	10	20
徳島	910	14,315	9	18	4	200	-	-	35	1,050	-	-	871	13,065	9	18
香川	383	6,000	2	4	3	150	-	-	14	420	-	-	366	5,490	2	4
愛媛	2,134	34,935	11	22	27	1,350	-	-	132	3,960	-	-	1,975	29,625	11	22
高知	3,625	57,555	11	22	24	1,200	-	-	156	4,680	-	-	3,445	51,675	11	22
福岡	2,625	45,545	16	32	58	2,900	-	-	276	8,280	-	-	2,291	34,365	16	32
佐賀	813	13,605	6	12	15	750	-	-	59	1,770	-	-	739	11,085	6	12
長崎	1,555	25,650	8	16	15	750	-	-	120	3,600	-	-	1,420	21,300	8	16
熊本	2,949	50,870	21	42	61	3,350	-	-	300	9,000	5	10	2,588	38,820	16	32
大分	2,360	38,360	11	22	22	1,100	-	-	146	4,380	-	-	2,192	32,880	11	22
宮崎	3,077	50,450	8	16	37	1,850	-	-	200	6,000	-	-	2,840	42,600	8	16
鹿兒島	3,687	61,345	14	28	35	1,750	-	-	320	9,630	1	2	3,331	49,965	13	26
沖繩	43	660	-	-	-	-	-	-	1	30	-	-	42	630	-	-

II

狩獵免許者ニ依ル鳥獸捕獲數調

大正十二年度狩獵免許者ニ依ル鳥獸捕獲數調

獸 類

種別 府縣名	歌類計	鳥 類													
		あなぐま	いたち	みゆし	うさぎ	きつね	くま	さる	たぬき	しか	てん	むさび	リナ	かもしか	かほをそ
總計	529,991	2,605	32,197	3,110	406,911	1,414	431	622	18,735	1,279	7,270	11,338	43,628	390	61
北海道	40,666	-	952	-	15,016	395	146	-	748	-	-	72	23,333	-	4
青森	36,279	233	1,592	-	15,987	106	20	6	482	5	526	5,406	11,906	7	3
岩手	11,966	9	310	-	11,254	29	7	3	115	-	202	1	27	7	2
秋田	3,120	31	436	-	7	67	4	-	65	-	194	2,116	180	17	3
山形	15,950	12	386	-	14,406	4	15	-	34	-	162	559	372	-	-
福島	26,855	140	2,472	-	18,763	51	15	5	545	-	231	866	3,737	26	4
茨城	11,419	-	478	-	10,734	1	-	-	59	-	23	12	112	-	-
栃木	13,039	11	1,001	1	11,150	5	9	1	186	111	103	134	255	2	-
群馬	11,248	73	579	6	7,301	15	6	2	514	-	341	787	1,619	5	-
埼玉	6,489	17	573	-	5,158	3	-	-	239	74	58	107	230	29	1
東京	7,912	25	886	12	6,410	14	-	4	188	3	258	-	112	-	-
神奈川	-	-	-	-	-	-	-	-	-	-	-	-	-	-	-
新潟	-	-	-	-	-	-	-	-	-	-	-	-	-	-	-
富山	5,873	44	867	-	4,329	41	17	13	311	2	201	22	-	26	-
石川	3,805	392	866	-	2,337	108	2	-	98	-	-	-	-	-	2
福山	3,514	125	464	17	2,149	32	55	20	377	8	265	-	-	-	2
山梨	31,313	58	1,800	29	27,814	22	13	106	445	-	525	163	224	108	6
岐阜	19,041	75	1,083	157	14,119	80	58	108	1,360	27	667	739	534	32	2
静岡	24,199	95	3,066	306	19,729	24	7	25	503	97	140	57	111	35	4
愛知	27,277	65	2,651	271	22,616	35	-	1	879	18	141	6	590	4	-
三重	16,472	6	1,722	478	12,206	104	1	104	1,513	127	116	3	51	35	3
滋賀	5,048	2	773	70	3,584	33	14	24	339	10	89	6	91	13	-
京都	13,078	-	603	363	9,683	70	14	10	1,284	366	337	-	120	20	8
大阪	-	-	-	-	-	-	-	-	-	-	-	-	-	-	-
奈良	-	-	-	-	-	-	-	-	-	-	-	-	-	-	-
和歌山	-	-	-	-	-	-	-	-	-	-	-	-	-	-	-
鳥取	24,330	285	1,733	-	20,833	10	22	9	1,079	-	357	-	2	-	-
島根	27,377	177	1,025	-	24,539	29	7	7	1,414	1	182	3	-	-	-
岡山	24,128	359	2,152	2	29,812	53	5	30	990	155	562	-	-	-	8
広島	32,651	36	411	53	30,102	31	-	1	1,618	2	387	9	-	-	1
徳島	4,790	60	244	313	3,510	7	1	130	323	79	79	22	-	22	-
香川	2,587	11	283	-	2,225	9	-	6	7	-	46	-	-	-	-
高松	-	-	-	-	-	-	-	-	-	-	-	-	-	-	-
福岡	14,637	39	-	2	13,247	7	-	-	746	6	222	-	-	-	-
佐賀	-	-	-	-	-	-	-	-	-	-	-	-	-	-	-
熊本	5,709	13	363	9	4,829	-	-	-	211	36	242	2	-	-	4
大分	21,157	118	1,494	218	17,756	22	-	7	957	32	283	245	22	2	1
宮崎	28,062	94	294	803	25,303	7	-	-	1,106	120	331	1	-	-	3
鹿児島	-	-	-	-	-	-	-	-	-	-	-	-	-	-	-
鹿儿岛	-	-	-	-	-	-	-	-	-	-	-	-	-	-	-

大正十三年度狩獵免許者ニ依ル鳥獸捕獲數調

鳥 獸 別 捕 獲 數 量 調				あはう	う	ごみさぎ
種別	計	鳥 類	獸 類			
總捕獲數	10,731,264	1,015,167	580,097			
總價額(總)	3,600,534.86	2,266,253.41	1,334,281.45			
總重量(總)	870,081,413	422,121,463	447,896,950			
道府縣別捕獲數調						
種別	鳥獸合計	鳥 類	獸 類	あはう	う	ごみさぎ
總計	10,731,262	10,151,615	580,097	16	7,474	31,326
北海道	380,016	297,726	82,290		2,302	31
青森	51,155	38,700	12,455		24	7
岩手	232,898	182,251	50,647		71	8
秋田	90,422	57,405	33,017		-	2
福島	481,307	443,544	37,763		41	83
茨城	146,408	137,607	8,801	2	150	948
栃木	431,360	418,329	13,031		-	784
群馬	178,051	158,844	19,207		3	520
埼玉	173,317	166,912	6,405		-	2,563
東京	178,910	166,887	12,023	2	105	1,847
富山	569,029	561,450	7,579		1	354
石川	668,046	662,386	5,660		2,661	655
山梨	855,773	815,148	40,625		-	127
岐阜	2,523,953	2,499,815	24,138		7	2,479
愛知	750,649	731,730	18,919		529	8,796
三重	106,215	86,979	19,236		134	969
滋賀	118,889	113,085	5,804	12	-	466
京都	395,569	381,102	14,467		31	638
岡山	324,668	293,509	31,159		435	2,312
広島	213,824	184,630	29,194		38	298
山口	215,518	183,066	32,452		280	445
徳島	137,825	131,105	6,180		149	852
香川	64,574	61,590	2,984		25	1,280
福岡	363,924	351,800	12,124		308	1,933
熊本	467,933	445,836	22,097		18	2,518
大分	198,589	176,772	21,767		39	294
鹿児島	413,030	402,957	10,073		123	117

大正十三年度狩獵免許者

府縣名	あをきぎ	わし	くまたか	はやぶさ	みさご	きじ	やまどり	うづら
合計價額(錢)	2,389.00	1,440.00	1,036.50	531.25	466.00	360,235.20	415,122.00	66,615.90
合計重量(匁)	836.150	480.000	552.800	170.000	177.080	75,049.000	86,483.750	6,661.590
標準單價(錢)	1.00	3.00	1.50	52	1.00	1.20	1.20	30
標準重量(匁)	350	1,000	800	80	380	250	250	30
總計	2,389	480	691	2,125	466	300,196	345,935	222,053
北海道	100	277	195	106	-	339	-	572
青森	15	27	27	38	1	7,415	5,021	122
秋田	129	-	6	13	18	6,225	9,576	10
岩手	-	-	12	4	-	43,238	33,480	201
福島	-	2	21	88	-	23,530	44,749	671
茨城	63	1	2	26	-	3,261	6,691	11,634
栃木	27	-	8	90	-	4,709	20,692	12,987
群馬	41	4	60	65	5	21,870	40,994	6,967
埼玉	71	5	4	94	-	3,536	5,965	8,138
千葉	218	61	23	65	-	1,954	3,815	11,131
富山	24	2	6	-	-	7,739	6,315	116
石川	143	2	30	2	-	9,209	5,430	35
長野	101	28	72	295	9	18,261	25,184	2,111
岐阜	19	3	11	204	-	9,508	55,414	7,281
愛知	378	2	9	74	50	7,818	7,905	28,135
三重	78	-	11	8	-	8,990	5,227	10,419
滋賀	160	-	5	23	-	2,605	4,138	1,693
京都	181	-	4	17	20	7,367	9,024	5,637
岡山	191	-	6	229	326	14,638	16,648	12,157
広島	46	2	4	4	-	16,161	14,378	1,581
山口	10	-	-	5	-	16,600	8,007	2,820
徳島	9	2	-	14	2	5,209	1,166	22,559
香川	45	1	1	7	3	2,589	1,173	5,278
福岡	87	15	51	108	4	6,158	2,325	12,913
熊本	155	41	20	276	28	13,209	5,262	19,979
大分	5	2	1	4	-	21,467	6,527	18,787
鹿兒島	93	3	101	266	-	16,591	829	18,119

ニ依ル鳥獸捕獲數調

府縣名	えぞ	かも	あいさ	がん	くひな	ばん	だいぜん	むなぐる	ちどり	鳥名
合計價額(錢)	16,562.50	413,199.60	6,934.40	6,194.00	5,777.10	16,971.25	18.20	1,861.60	5,221.60	合計價格(錢)
合計重量(匁)	6,625.000	91,979.940	3,033.800	3,097.000	1,155.420	4,073.100	54.600	335.088	417,712	合計重量(匁)
標準單價(錢)	50	1.20	80	2.00	15	25	20	20	20	標準單價(錢)
標準重量(匁)	200	180	350	1,000	30	60	60	36	16	標準重量(匁)
總計	33,125	344,333	8,668	3,097	38,514	67,885	910	9,308	26,107	總計
北海道	33,125	67,940	6,626	278	141	299	2	177	308	北海道
青森	-	8,688	187	49	30	329	-	-	32	青森
秋田	-	16,982	60	38	-	31	-	-	66	秋田
岩手	-	7,651	25	15	5	2,205	-	-	-	岩手
福島	-	8,557	-	30	-	1,052	-	59	-	福島
茨城	-	20,816	-	102	2,650	7,176	-	1,387	720	茨城
栃木	-	7,229	5	356	3,556	2,191	-	1,225	6,987	栃木
群馬	-	4,823	23	6	1,156	3,168	-	1,107	16	群馬
埼玉	-	14,194	10	927	2,137	10,645	-	3,218	2	埼玉
千葉	-	43,770	61	363	4,167	5,528	21	426	11,580	千葉
富山	-	10,798	20	154	106	1,393	-	7	8	富山
石川	-	9,973	63	108	2	1,446	-	227	37	石川
長野	-	829	233	194	827	1,148	150	552	141	長野
岐阜	-	8,818	42	21	3,820	5,090	22	226	78	岐阜
愛知	-	16,935	186	38	6,770	6,217	49	44	1,313	愛知
三重	-	3,064	347	75	640	1,143	-	-	-	三重
滋賀	-	11,409	10	82	283	1,419	20	13	18	滋賀
京都	-	8,141	30	15	1,999	3,372	7	-	162	京都
岡山	-	6,154	228	103	1,986	4,010	185	-	1,989	岡山
広島	-	3,577	27	1	73	324	-	-	45	広島
山口	-	5,682	120	27	493	432	-	-	218	山口
徳島	-	4,227	110	-	778	4,770	-	1	54	徳島
香川	-	1,697	2	-	233	185	1	-	334	香川
福岡	-	19,961	83	52	4,374	2,448	38	248	7,341	福岡
熊本	-	19,228	145	55	1,677	2,388	412	391	3,435	熊本
大分	-	6,726	25	6	129	155	-	-	210	大分
鹿兒島	-	6,464	-	2	482	1,321	3	-	1,013	鹿兒島

大正十三年度狩獵免許者

府縣名	しぎ	はと	ひよどり	つぐみ	しろはら	まみちや じない	からす	かけす	しめ
合計價額(總)	59,587.50	172,027.00	106,140.15	324,036.15	62,977.95	42,980.55	6,121.00	10,161.30	523.60
合計重量(包)	5,968.750	41,286.840	14,152.020	43,204.820	10,496.325	8,596.110	7,651.250	2,032.269	209.440
標準單價(總)	30	25	15	15	15	15	20	15	5
標準重量(包)	30	60	20	20	25	30	250	30	20
總計	198.625	688.108	707.601	2,160.241	419.853	386.537	30.605	67.742	10.472
北海道	10,498	422	378	7,009	182	49	1,894	2,879	3
青森	2,499	491	1	157	-	-	43	231	-
秋田	825	264	5	33	-	-	65	328	81
岩手	331	5,205	-	137	-	-	154	2,097	-
福島	1,794	15,884	968	1,812	19,700	-	826	7,157	437
茨城	15,661	14,636	2,537	1,833	123	-	150	3,971	31
栃木	9,166	39,603	3,177	122,492	1,180	10,383	882	17,334	82
群馬	3,581	19,622	3,162	2,232	-	5	1,212	8,301	59
埼玉	7,698	30,941	3,621	6,699	30	26	410	3,723	-
千葉	19,248	31,206	12,584	3,794	161	-	187	2,079	-
富山	3,418	679	210	155,673	61,744	19,587	2,883	-	37
石川	2,005	1,825	7,619	244,991	35,365	94,218	92	24	2,284
長野	2,329	10,979	15,494	187,366	6,104	10,159	2,897	8,727	2,293
岐阜	6,096	21,233	22,951	794,907	264,890	115,173	1,130	7,132	2,079
愛知	21,804	37,222	35,361	173,510	17,385	30,297	1,966	1,750	108
三重	412	23,793	22,394	8,719	-	-	-	18	-
滋賀	20,029	14,127	7,510	12,120	125	2,081	346	111	-
京都	7,871	12,500	22,777	77,518	1,605	4,378	646	1,064	352
岡山	6,340	20,745	27,418	22,725	2,220	124	3,765	234	447
広島	3,930	18,033	14,791	9,532	-	-	2,055	77	-
山口	5,245	24,919	69,186	42,865	141	-	879	109	40
徳島	13,342	5,098	24,914	13,545	561	37	246	20	-
香川	3,325	6,557	8,215	7,758	12	-	587	-	20
福岡	14,118	42,797	85,045	101,739	4,486	-	2,167	188	790
熊本	10,509	117,010	109,582	95,208	2,671	20	4,443	166	1,311
大分	2,085	43,279	42,597	20,599	14	-	335	13	-
鹿兒島	4,466	129,041	165,104	45,268	1,154	-	345	9	18

ニ依ル鳥獸捕獲數調

府縣名	いかる	いすか	ましこ	あとり	ひは	かはらわ	うそ	すゞめ	にふない すゞめ	鳥名
合計價額(總)	1,316.52	105.04	356.84	41,182.56	9,011.44	4,932.91	1,180.68	44,777.73	1,410.16	合計價額(總)
合計重量(包)	438.840	26.260	53.526	6,177.384	1,351.761	966.582	236.136	8,955.546	211.524	合計重量(包)
標準單價(總)	6	4	4	4	4	3	3	3	4	標準單價(總)
標準重量(包)	20	10	6	6	6	6	6	6	6	標準重量(包)
總計	21.942	2.626	8.921	1,029,564	225,286	161,097	39,356	1,492,591	35,254	總計
北海道	62	764	1,733	2,157	2,917	1,203	1,571	110,485	2,827	北海道
青森	-	15	-	70	74	-	-	12,050	60	青森
秋田	-	-	-	-	198	257	95	2,021	-	秋田
岩手	-	-	-	1,512	8,173	21,664	-	9,807	-	岩手
福島	-	152	45	26,584	15,599	1,766	250	36,187	-	福島
茨城	56	-	-	-	-	590	70	41,141	-	茨城
栃木	430	-	2,198	-	2,676	27,952	480	77,863	223	栃木
群馬	146	-	2	24,107	1,856	-	116	34,683	-	群馬
埼玉	45	-	-	540	885	330	17	56,423	482	埼玉
千葉	6	5	-	370	241	47	11	20,457	-	千葉
富山	105	-	65	27,938	13,274	10,149	624	222,213	100	富山
石川	6	-	7	38,604	7,160	2,352	813	13,946	-	石川
長野	8,116	1,169	852	240,660	43,541	27,633	14,629	135,521	2,966	長野
岐阜	9,156	7	2,818	626,247	81,867	28,825	18,105	158,705	19,526	岐阜
愛知	1,123	-	824	19,002	15,349	19,276	910	251,374	1,290	愛知
三重	-	-	-	-	-	-	-	-	-	三重
滋賀	-	-	-	592	730	-	-	31,160	-	滋賀
京都	177	512	512	14,449	19,120	6,795	-	146,980	4,240	京都
岡山	2,117	-	340	4,382	3,936	2,194	1,533	102,149	1,580	岡山
広島	1	-	1	532	2,398	6,567	-	87,122	540	広島
山口	157	-	-	-	369	649	-	2,763	-	山口
徳島	-	-	-	-	10	312	2	32,821	90	徳島
香川	-	-	-	543	291	90	-	20,787	-	香川
福岡	-	-	-	813	1,253	1,010	80	37,187	-	福岡
熊本	10	2	1	442	323	1,466	50	28,962	1,295	熊本
大分	-	-	-	20	3,010	-	-	10,095	-	大分
鹿兒島	229	-	-	-	36	-	-	9,689	35	鹿兒島

大正十三年度狩獵免許者ニ依ル鳥獸捕獲數調

府縣名	ほほじろ	みやまほほじろ	あをじ	くろじ	かしらかだ	のじこ	けり	はくてう	をしどり
合計價額(總)	10,496.16	1,957.20	6,990.15	1,591.30	15,511.29	596.08	532.20	5,740.00	386.45
合計重量(總)	1,574.424	244.650	1,398.030	477.390	3,102.258	89.412	133.050	2,296.000	1,159.350
標準單價(總)	4	5	3	5	3	4	20	500	5
標準重量(總)	6	5	6	15	6	6	50	2,000	150
總計	262,404	48,930	233,005	31,826	517,043	14,902	2,661	1,148	7,729
北海道	5,667	150	22,773	563	7,770	12	11	423	505
青森	3	-	876	-	-	20	1	61	36
秋田	1,185	-	634	-	18,107	4	6	25	39
岩手	19,008	-	560	-	26,030	541	-	3	191
福島	73,274	-	22,685	5	139,171	5	162	18	180
茨城	1,057	-	90	-	-	-	30	-	2
栃木	7,648	749	1,511	708	6,393	-	177	-	69
群馬	2,136	-	5	6	30	42	107	2	171
埼玉	2,598	30	777	-	-	30	250	-	18
千葉	1,060	-	444	30	2	2	157	-	29
富山	8,274	-	97,331	15,576	86,982	7,350	13	-	182
石川	20,163	-	55,844	2,292	101,601	440	503	-	209
長野	22,702	9,104	3,617	1,025	6,073	640	41	6	243
岐阜	35,152	36,126	19,221	11,098	121,470	4,060	19	-	779
愛知	8,700	1,523	3,953	503	2,389	318	297	24	224
三重	-	-	-	-	-	-	-	1	537
滋賀	1,300	-	-	-	-	-	17	-	481
京都	21,783	191	102	2	383	-	53	-	954
岡山	25,216	425	1,942	-	530	1,004	425	-	121
広島	2,082	-	110	-	-	200	1	-	99
山口	268	-	-	-	-	60	8	-	269
徳島	62	-	62	-	-	-	-	-	81
香川	314	-	200	3	14	-	-	-	20
福岡	1,290	-	173	-	-	-	120	-	97
熊本	678	115	95	2	98	78	261	585	1,216
大分	36	-	-	-	-	-	2	-	313
鹿兒島	748	517	-	13	-	96	-	-	664

大正十三年度狩獵免許者ニ依ル鳥獸捕獲數調

府縣名	合計	あなぐま	いたち	みのしし	うきぎ	かはをそ	かもしか
合計價額(總)	1,334,281.45	4,898.00	81,760.00	250,260.00	378,609.00	2,400.00	33,120.00
合計重量(總)	447,896.950	7,347.000	2,861.600	62,565.000	227,165.400	1,200.000	828.000
標準單價(總)	-	2,00	2,00	60,00	1,00	20,00	60,00
標準重量(總)	-	3,000	70	60,000	600	10,000	15,00
總計	580,097	2,449	40,880	4,171	378,609	120	552
北海道	82,920	-	1,769	-	24,027	9	-
青森	12,455	65	725	-	8,431	-	47
秋田	33,017	25	383	-	27,875	4	23
岩手	50,647	225	1,700	-	17,388	-	34
福島	37,763	206	3,145	-	23,348	-	24
茨城	8,801	9	1,173	-	7,140	-	-
栃木	13,031	16	1,149	13	10,936	-	25
群馬	19,207	64	845	1	13,181	-	2
埼玉	6,405	72	543	-	4,987	3	32
千葉	12,023	1	2,586	30	8,407	-	-
富山	7,579	43	1,350	-	5,138	-	76
石川	5,660	169	1,617	-	2,552	3	-
長野	40,625	91	1,894	26	31,691	47	185
岐阜	24,138	144	1,267	188	17,590	-	23
愛知	18,919	61	3,910	336	12,714	-	1
三重	19,236	17	2,980	758	13,091	13	25
滋賀	5,804	42	1,179	68	3,285	-	20
京都	14,467	27	1,735	636	8,657	-	-
岡山	31,159	151	1,451	1	26,997	-	-
広島	29,194	446	1,620	-	25,201	3	-
山口	32,452	97	601	62	29,027	-	-
徳島	6,180	28	555	364	3,938	-	33
香川	2,984	24	359	-	2,384	-	-
福岡	12,124	44	529	1	10,351	37	-
熊本	22,097	222	2,536	219	16,485	-	2
大分	21,767	145	336	832	18,790	1	-
鹿兒島	10,073	15	2,943	636	4,998	-	-

大正十三年度狩獵免許者ニ依ル鳥獸捕獲數調

府縣名	鳥獸別捕獲數量調							
	きつね	くま	さる	たぬき	ししか	てん	むさしび	りす
合計價額(錢)	68,940.00	71,000.00	8,870.00	238,290.00	83,350.00	34,805.00	43,754.00	34,225.45
合計重量(匁)	6,894,000	21,300,000	1,774,000	59,572,500	20,004,000	26,283,000	5,213,100	4,889,350
標準單價(錢)	30.00	100.00	10.00	10.00	50.00	5.00	2.00	35
標準重量(匁)	3,000	30,000	2,000	2,500	12,000	3,000	300	05
合計	2,298	710	887	23,829	1,667	8,461	17,377	36,787
北海道	921	326	-	1,764	-	2	148	53,324
青森	62	4	14	193	-	260	110	2,544
秋田	108	5	9	138	-	277	3,594	576
岩手	97	37	15	641	13	667	7,652	22,178
福島	61	37	34	424	2	331	1,544	7,607
茨城	6	-	-	99	1	19	224	130
栃木	15	8	14	181	68	148	75	393
群馬	30	20	24	821	9	440	1,090	2,680
埼玉	3	8	4	56	51	93	393	160
千葉	13	-	1	480	23	67	-	415
富山	169	25	38	401	2	322	15	-
石川	158	1	-	782	-	377	1	-
長野	36	28	28	437	3	585	46	5,528
岐阜	141	127	110	1,886	47	844	1,078	693
愛知	70	-	9	1,455	32	149	20	162
三重	123	24	133	1,689	166	148	18	51
京都	39	13	75	679	24	329	-	51
岡山	60	29	5	1,733	704	724	-	157
広島	55	-	8	2,219	-	277	-	-
山口	38	16	33	1,162	99	574	2	-
徳島	36	-	1	2,185	5	403	31	4
香川	8	1	200	546	74	252	157	24
高松	7	-	3	124	1	79	3	-
福岡	16	-	-	876	9	257	4	-
熊本	17	-	7	1,066	30	42	1,051	120
大分	8	1	2	1,269	108	275	-	-
鹿児島	1	-	120	523	196	520	121	-

大正十四年度狩獵免許者ニ依ル鳥獸捕獲數調

鳥獸別捕獲數量調				合計	あはうり	う	ごみさぎ
種別	鳥	獸	類				
合計	12,189,576	11,210,723	978,853	3,409,349.92	3,139.50	11,980.80	23,101.50
總捕獲數	12,189,576	11,210,723	978,853	512,192.222	724.500	4,992.000	6,930,450
總價額(錢)	9,880,434.02	3,409,349.92	6,471,084.10	-	6.50	1.20	50
總重量(匁)	1,219,310.602	512,192.272	707,118.330	-	1.500	500	150
道府縣別捕獲數量調				合計	あはうり	う	ごみさぎ
種別	鳥	獸	類	合計	あはうり	う	ごみさぎ
合計	12,189,576	11,201,723	978,853	11,210,723	483	9,984	46,203
北海道	491,495	309,521	181,974	309,521	-	1,929	43
青森	53,433	35,012	18,421	35,012	-	49	13
秋田	206,678	142,314	64,364	142,314	-	-	2
岩手	205,400	186,883	18,517	186,883	2	99	63
福島	78,834	43,506	35,328	43,506	69	-	1
山形	760,757	732,237	28,522	732,235	-	9	38
福島	150,281	509,870	411	509,870	-	291	32
茨城	270,846	256,607	14,239	256,607	-	47	1,836
栃木	349,855	334,994	14,861	334,994	-	521	667
群馬	178,531	158,139	20,392	158,139	-	8	445
埼玉	188,519	181,573	6,946	181,573	-	2	2,873
千葉	329,750	310,770	18,980	310,770	9	533	5,220
茨城	93,289	89,415	3,874	89,415	114	166	587
新潟	71,444	60,426	11,018	60,426	5	301	542
新潟	190,111	144,764	45,347	144,764	18	130	58
富山	247,428	239,916	7,512	239,916	-	-	213
石川	547,726	539,731	7,995	539,731	-	88	313
福山	325,721	320,537	5,184	320,537	-	18	797
山梨	144,386	124,659	19,727	124,659	-	22	97
山梨	1,068,751	1,016,339	52,412	1,016,339	200	1	157
岐阜	1,083,837	1,063,904	19,933	1,063,904	-	38	1,555
静岡	279,793	250,669	29,124	250,669	2	164	1,695
愛知	612,925	594,492	18,433	594,492	-	835	6,796
三河	159,728	136,949	22,779	136,949	-	244	1,243
三河	180,990	173,657	7,333	173,657	-	66	1,427
京都	272,482	258,509	13,973	258,509	1	17	421
大阪	146,000	142,504	3,496	142,504	-	15	1,471
兵庫	214,444	186,459	27,985	186,459	-	233	1,429
奈良	69,015	58,619	10,396	58,619	-	-	522
和歌山	42,201	38,406	3,795	38,406	-	13	115
鳥取	75,034	56,627	18,407	56,627	-	4	154
島根	110,264	82,031	28,233	82,031	25	249	285
岡山	271,173	239,544	31,629	239,544	-	139	1,633
広島	181,096	148,698	32,398	148,698	21	75	584
山口	99,906	99,752	154	99,752	-	528	681
徳島	167,017	158,946	8,071	158,946	-	95	1,080
香川	67,908	64,580	3,328	64,580	-	110	584
高松	139,511	122,374	17,137	122,374	5	64	1,312
福岡	288,196	271,342	16,854	271,342	-	100	891
高松	195,834	185,150	10,684	185,150	-	1,641	2,323
佐賀	228,133	223,628	4,505	223,628	1	57	900
長崎	118,583	110,086	8,497	110,086	9	659	479
熊本	255,789	249,094	6,695	249,094	2	67	2,897
大宮	141,754	118,264	23,490	118,264	-	60	457
大宮	201,610	178,987	22,623	178,987	-	73	437
鹿兒	265,562	252,685	12,877	252,685	-	218	237
鹿兒	7,556	7,556	-	7,556	-	6	28

大正十四年度狩獵免許

府縣名	あさぎ	わ	し	くまたか	はやぶさ	みさご	き	じ	やまどり	うづら
合計價額(銭)	5,001.50	3,800.00	8,579.00	15,500.00	32,452.00	637,717.50	550,500.00	94,400.60		
合計重量(匁)	1,000.300	380.000	1,193.600	310.000	352.336	106,286.250	91,750.000	9,720.030		
標準單價(銭)	1.75	10.00	5.75	4.00	3.50	1.50	1.50	60		
標準重量(匁)	350	1,000	800	80	380	250	250	30		
合計	2,858	380	1,492	3,875	9,272	425,145	367,000	324,001		
北海道	38	260	145	189	576	1	576			
青森	6	1	33	150		5,922	3,357	225		
岩手		52	43	28		43,787	35,539	45		
宮城	13		22	53	11	28,416	16,484	2,214		
秋田	123		26	2	3	3,724	5,430	36		
山形	17		33	43	7,720	8,118	5,187	106		
福島	26		31	129	19	20,481	37,541	2,172		
茨城	38	2	13	220	28	4,434	8,277	17,508		
栃木	43		11	74		4,462	13,226	8,704		
群馬	15	4	26	96		15,624	25,001	6,081		
埼玉	82	3	17	50		4,928	5,415	9,576		
千葉	506	3	133	519	23	1,952	5,799	18,937		
東京	112	1	35	49	11	2,523	2,550	3,840		
神奈川	86	1	11	94		3,900	4,711	6,048		
新潟	49		58	21	2	13,645	16,517	198		
富山	32	1	6	3	171	6,136	4,208	115		
石川	68	1	36	13	23	10,692	4,532	160		
福井	129		2	52		4,286	3,083	528		
山梨	19	1	12	19		12,024	14,524	3,338		
長野	14	2	36	200	9	15,063	29,432	1,897		
岐阜	48		17	197		8,901	16,966	5,450		
静岡	89		44	83		14,800	13,612	20,941		
愛知	111	2	4	51	80	5,980	4,269	24,793		
三重	71		12	13	2	8,115	4,180	10,787		
滋賀	41	1	24	72		5,249	2,889	3,277		
京都	12		5	26		3,291	3,443	3,900		
大阪	103		4	55	4	2,678	522	5,793		
兵庫	196		32	19		6,072	6,481	7,741		
奈良	9		1	9		7,121	3,467	2,406		
和歌山	4	1	5	3	2	4,711	1,446	2,811		
鳥取	12		14	17		5,477	4,699	87		
島根	91		2	10		11,772	7,141	725		
岡山	51		4	120	406	8,798	11,168	7,420		
広島	45		17	28		12,162	11,344	3,236		
山口	7		5	6		16,905	5,319	1,537		
徳島	2	1		7134		2,749	1,160	18,137		
香川	3			33	6	1,984	649	3,521		
愛媛	61		15	57	113	8,218	3,264	6,374		
高松	56	15	262	212		11,554	4,944	27,823		
福岡	48	3	35	133	6	4,623	2,151	4,625		
佐賀	36	1	33	18	3	1,377	503	3,537		
長門	13	3	21	5	3	6,862	736	1,504		
熊本	155	16	62	402	50	11,881	3,609	12,789		
大分	16		2	11		20,313	6,885	11,056		
宮崎	74	5	13	83		6,885	3,956	33,301		
鹿兒島	43		129	71	1	17,076	1,384	18,121		
沖縄	45		1	3				5		

者ニ依ル鳥獸捕獲數調

えぞ やまどり	かも	あいさ	が	ん	くひな	ぼ	ん	だいぜん	むなぐろ	ちどり	鳥名 府縣名
53,160.00	569,739.00	10,927.00	18,200.00	16,951.50	54,914.65	632.50	10,460.00	9,245.70	合計價額(銭)		
8,860,000	102,553,020	5,463,500	3,640,000	1,695,150	9,413,940	75,900	753,120	492,104	合計重量(匁)		
1,20	1,00	70	5,00	30	35	50	50	30	標準單價(銭)		
200	180	350	1,000	30	60	60	36	16	標準重量(匁)		
44,300	569,739	15,610	3,640	56,505	156,899	1,265	20,920	30,819	合計		
44,300	69,538	5,556	441	16	545	44	407	1,146	北海道		
	9,382	330	83	52	731				青森		
	8,345	21	9		1,344		25		岩手		
	30,623	154	214	38	841		1,499	174	宮城		
	15,782	405	72	10	67		51	129	秋田		
	9,581	157	35	28	1,067		7	11	山形		
	2,282	15	24	101	1,618		65	334	福島		
	32,140	24	55	3,359	1,511	102	2,278	60	茨城		
	9,004		259	3,267	3,702		1,400	22	栃木		
	8,916	1	53	1,148	7,408		1,569	15	群馬		
	20,434	21	803	2,649	19,879	77	4,411	144	埼玉		
	67,759	2,084	582	11,055	22,637	383	4,612	4,366	千葉		
	9,109	27	104	251	6,887	1	1,096	624	東京		
	4,195	27	6	1,175	1,918	17	583	555	神奈川		
	42,944	4,586	196	31	3,869		77	16	新潟		
	12,219	29	109	337	1,861		85	75	富山		
	11,054	2,145	61	118	2,095		260	221	石川		
	5,725	64	74	71	437			23	福井		
	2,764	26		972	1,533	4	16	70	山梨		
	4,106	46	30	264	1,577		50	343	長野		
	8,185	211	39	2,142	3,004		62	106	岐阜		
	6,303	33	16	2,584	11,581	1	321	132	静岡		
	19,919	84	14	5,049	4,567	73	46	1,329	愛知		
	5,625	54		758	2,123	1		199	三重		
	28,841	126	84	1,110	1,814	28	24	578	滋賀		
	5,924	8	15	939	2,921		13	173	京都		
	8,629	26	9	2,392	6,576		107	293	大阪		
	7,113	24	35	781	1,558		4	164	兵庫		
	1,251			600	720	15	40	6	奈良		
	909	12		81	386	8		131	和歌山		
	2,573	80	17	1	50		33	94	鳥取		
	5,969	15	19	167	282		3	536	島根		
	4,888	149		2,661	3,458			1,345	岡山		
	2,893	82	8	165	768	15	2	81	広島		
	5,238	103	50	268	510			403	山口		
	7,407	166	1	670	19,048			242	徳島		
	2,211	21	22	232	152			198	香川		
	3,455	20		1,246	2,001	6	10	811	愛媛		
	4,559	4		2,110	3,861		1,541	92	高松		
	15,536	213	11	2,992	2,680	134	5	4,774	福岡		
	9,346	104		1,222	1,899	45	5	1,410	佐賀		
	4,981	78	17	137	276	13	1	278	長門		
	16,275	155	43	1,852	1,824	277	204	6,936	熊本		
	4,953				124			284	大分		
	4,787	4		310	2,002	2	3	275	宮崎		
	6,067		30	927	1,084		5	912	鹿兒島		
				167	103	2		709	沖縄		

大正十四年度狩獵免許者ニ依ル鳥獸捕獲數調

鳥名 府縣名	すゞめ	にふない す	ほほじろ	みやま ほほじろ	あまじ	くろじ	かしらだか	じのこ	
合計價額(錢)	98,465.96	5,857.60	12,609.92	2,295.08	8,545.08	1,294.70	52,561.90	1,185.95	
合計重量(匁)	14,769.894	878.640	1,891,488	286.885	1,281,762	388.410	6,307,428	142,314	
標準單價(錢)	4	4	4	4	4	5	5	5	
標準重量(匁)	6	6	6	5	6	15	6	6	
合計	2,461,649	146,440	315,248	57,377	213,627	25,894	1,051,238	23,719	
北海道 道森手 宮城田 宮秋	121,635 12,076 6,834 36,660 3,833	620 - - - -	3,801 - 8,574 9,204 1,140	- - - 1,470 -	- - 3,409 6,694 500	23,141 357 - - -	- - - - -	6,236 3 23,971 23,695 10,203	42 - 36 8 56
山形 福島 茨城 栃木 群馬	24,370 80,269 121,473 118,495 49,902	3,022 61 - 1,230 -	28,699 55,265 2,679 8,060 2,197	2,460 6 - 38 -	16,478 18,484 447 1,780 101	- 10 83 - -	469,163 221,217 - 6,866 99	8,290 131 - - -	
埼玉 千葉県 東京都 新	57,756 52,787 32,547 6,634 14,616	30 149 - 5 -	2,962 3,538 4,981 1,366 2,212	48 62 - - -	119 1,818 817 125 12,516	- 19 22 1 12	1 194 155 2 18,929	1 311 133 41 440	
富山 石川 福山 山梨 長野	17,769 11,859 18,800 70,453 181,471	35 15 - - 4,849	1,756 19,737 548 828 17,599	- 899 3,640 - 6,292	34,418 53,612 2,117 - 1,280	246 2,010 555 - 748	26,390 87,136 6,046 - 17,965	1,546 2,150 21 5 1,239	
岐阜 静岡県 愛知 三	187,922 75,292 196,459 62,346 78,695	20,346 1,850 1,066 - -	48,847 6,402 16,353 733 3,685	34,699 - 2,394 - -	20,891 418 11,360 41 22	19,070 20 1,601 6 -	123,684 253 4,694 - 321	4,744 11 1,132 - 14	
京都 大阪 兵庫 奈良 和歌	109,041 65,091 92,621 10,579 15,323	1,638 - 481 89 48	9,823 7,848 3,035 5,097 220	847 236 11 30 18	533 120 377 284 200	- 4 - 9 1	91 35 2 125 -	- 184 - 55 7	
鳥取 島根 岡山 廣島	11,397 11,775 105,450 75,454 9,447	- - 1,981 - -	1,520 39 21,455 3,165 1,349	- - 2,655 625 -	65 29 702 152 -	30 - 250 182 -	506 1 3,104 8 -	160 6 2,228 238 50	
徳島 香愛 高知 高松	69,930 41,990 42,229 18,196 27,923	5 55 - 411 440	348 347 578 5,993 1,878	- 105 101 - -	20 38 3 19 76	7 5 - 828 -	15 - 7 - 14	- 68 57 - 184	
佐賀 長門 熊本 大宮	69,342 7,130 23,249 8,667 5,776	106,883 466 564 - -	118 140 815 25 123	- 375 363 - 3	- 62 - - 4	8 - 2 - 2	11 10 80 1 4	- 6 68 - 2	
鹿兒 島 沖	36 50	101 -	166 -	- -	- -	18 -	1 -	55 -	

大正十四年度狩獵免許者ニ依ル鳥獸捕獲數調

鳥名	合計	あなぐま	いたち	るのしし	うさぎ	かはそ	きつね
合計價額(錢)	6,471,084.10	13,350.00	329,856.00	357,760.00	4,836,080.00	3,900.00	64,520.00
合計重量(匁)	707,118.330	13,350.000	5,772,480	134,160.000	362,706.000	650.000	9,678.000
標準單價(錢)	-	3.00	4.00	40.00	80	60.00	20.00
標準重量(匁)	-	3,000	70	15,000	600	10,000	3,000
合計	978,853	4,450	82,464	8,944	604,510	65	3,226
北海道 道森手 宮城田 宮秋	181,974 18,421 64,364 18,517 35,328	- 99 138 70 29	3,473 1,059 1,365 750 736	- - - - -	42,997 11,895 23,942 15,562 30,666	13 - - - -	1,280 77 67 42 71
山形 福島 茨城 栃木 群馬	28,522 411 14,239 14,861 20,392	38 - 8 11 42	542 112 1,715 2,240 666	- - - - 9	24,929 204 11,673 10,601 13,980	- - - 2 -	12 - 6 14 28
埼玉 千葉県 東京都 新	6,946 18,980 3,874 11,018 45,347	5 7 6 5 49	490 3,951 367 589 5,172	2 58 2 31 -	5,486 9,461 3,074 10,123 36,661	- - - - 1	1 30 2 5 56
富山 石川 福山 山梨 長野	7,512 7,995 5,184 19,727 52,412	22 162 152 66 200	1,443 2,552 734 273 1,823	- - 34 66 9	5,300 3,703 3,208 17,221 38,260	- 4 4 - 6	59 106 19 16 48
岐阜 静岡県 愛知 三	19,933 29,124 18,433 22,779 7,333	108 824 41 3 58	1,869 5,399 5,687 3,454 2,420	216 375 267 1,108 57	13,105 20,818 10,901 15,224 3,645	2 - - - -	111 42 60 168 86
京都 大阪 兵庫 奈良 和歌	13,973 3,496 27,985 10,396 3,795	7 - 105 11 28	1,912 235 3,937 1,356 549	626 69 857 236 128	8,037 2,895 19,584 7,238 2,259	9 - - 15 -	135 49 268 61 69
鳥取 島根 岡山 廣島	18,407 28,233 31,629 32,398 154	210 321 119 594 -	1,292 1,852 1,768 1,868 59	1 - - -	16,276 24,125 27,767 28,042 79	1 2 - 2 -	29 10 29 79 -
徳島 香愛 高知 高松	8,071 3,328 17,137 16,854 10,684	99 15 49 19 24	1,098 520 1,151 785 1,682	238 - - 998 3	4,881 2,693 13,923 12,131 7,978	- 1 - - -	7 18 24 - 10
佐賀 長門 熊本 大宮	4,505 8,497 6,695 23,490 22,623	40 31 172 147 190	801 1,466 3,500 797 2,528	- 21 265 824 1,441	3,461 6,252 132 19,971 9,041	- 2 - 1 -	- - 21 3 6
鹿兒 島 沖	12,877	119	4,421	1,003	5,206	-	2

大正十四年度狩獵免許者ニ依ル鳥獸捕獲數調

種別 府縣名	鳥獸別捕獲數量調							
	くま	さる	たぬき	しか	てん	むさしび	りす	
合計價額(總)	40,150.00	21,135.00	469,005.00	63,510.00	240,590.00	93,262.50	153,965.60	
合計重量(包)	24,090.000	2,818.000	78,167.500	25,404.000	29,508.000	11,191.500	9,622.850	
標準價額(總)	50.00	15.00	15.00	30.00	25.00	2.50	80.00	
標準重量(包)	30.000	2.000	2,500	12,000	3,000	300	50.00	
合計	803	1,409	31,267	2,117	9,836	37,305	192,457	
北海道	262	-	1,836	-	5	89	132,013	
道森手	3	9	127	-	195	783	4,174	
道城田	29	1	492	7	394	11,119	26,810	
宮秋	1	-	478	-	185	586	843	
山福	25	4	83	-	208	2,326	1,180	
山福	14	13	56	-	90	1,204	1,624	
山福	-	-	-	-	15	31	49	
山福	-	-	239	-	42	170	386	
山福	24	15	122	94	106	207	1,427	
山福	13	42	318	4	306	1,501	3,481	
山福	4	14	159	35	69	314	367	
山福	-	3	383	14	149	-	4,924	
山福	4	9	64	11	-	169	166	
山福	-	9	180	7	16	3	50	
山福	11	29	249	-	84	2,165	870	
山福	32	21	439	-	184	4	8	
山福	5	6	1,105	-	351	-	3	
山福	99	19	671	4	234	3	1	
山福	23	25	218	137	122	204	1,356	
山福	28	94	507	1	426	573	10,437	
山福	108	102	1,434	20	439	1,533	886	
山福	28	56	979	167	173	65	198	
山福	-	8	1,004	14	177	44	290	
山福	5	82	1,841	118	127	559	90	
山福	17	47	562	21	242	13	165	
山福	25	19	1,930	472	683	-	118	
山福	-	-	162	-	36	7	43	
山福	3	5	2,586	24	492	-	124	
山福	9	85	538	85	135	472	170	
山福	1	72	308	73	126	96	71	
山福	3	-	514	-	74	-	-	
山福	4	33	1,466	-	385	30	5	
山福	1	7	1,897	-	33	8	-	
山福	5	47	1,141	70	550	-	-	
山福	-	-	7	-	9	-	-	
山福	1	136	294	56	442	793	26	
山福	-	2	111	5	63	-	-	
山福	-	36	583	32	152	1,123	64	
山福	15	261	968	182	69	1,388	38	
山福	-	-	700	3	220	64	-	
山福	-	-	163	-	40	-	-	
山福	-	-	347	30	348	-	-	
山福	-	5	1,007	25	309	1,259	-	
山福	1	1	1,302	100	306	37	-	
山福	-	1	1,068	141	468	7,739	-	
山福	-	91	629	165	617	624	-	
山福	-	-	-	-	-	-	-	

昭和元年度狩獵免許者ニ依ル鳥獸捕獲數調

種別 府縣名	鳥獸別捕獲數量調			合計	あはうどり	5
	計	鳥類	獸類			
合計價額(總)	4,874,803.27	617.50	13,280.40			
合計重量(包)	689,164.023	142.500	5,533.500			
標準價額(總)	-	6.50	1.20			
標準重量(包)	-	1,500	500			
合計	16,978,231	95	11,067			
北海道	308,248	-	819			
道森手	54,210	-	113			
道城田	191,462	-	-			
宮秋	268,172	-	343			
山福	76,713	-	150			
山福	691,747	-	3			
山福	814,107	1	58			
山福	263,607	-	39			
山福	488,059	-	2			
山福	208,854	-	4			
山福	259,980	1	63			
山福	349,268	-	858			
山福	132,267	12	360			
山福	122,308	60	281			
山福	181,401	10	345			
山福	468,067	-	7			
山福	966,660	-	308			
山福	552,761	-	18			
山福	157,736	-	10			
山福	1,612,196	-	2,731			
山福	1,787,718	-	21			
山福	424,054	11	884			
山福	987,047	-	442			
山福	230,509	-	416			
山福	212,735	-	21			
山福	421,082	-	4			
山福	492,772	-	16			
山福	143,487	-	33			
山福	130,559	-	2			
山福	137,736	-	147			
山福	155,872	-	78			
山福	112,281	-	181			
山福	318,516	-	155			
山福	187,310	-	100			
山福	244,402	-	164			
山福	214,550	-	196			
山福	214,550	-	127			
山福	75,244	-	134			
山福	170,140	-	34			
山福	300,212	-	469			
山福	351,813	-	-			
山福	158,411	-	13			
山福	299,833	-	520			
山福	505,388	-	232			
山福	146,098	-	22			
山福	290,408	-	25			
山福	553,546	-	117			
山福	12,110	-	2			

昭和元年度狩獵免許者

府 名	ごゐさぎ	あまさぎ	わ し	くまたか	はやぶさ	みさご	き じ	やまどり	うづら
合計價額(銭)	25,485.00	5,414.50	2,000.00	9,792.25	17,136.00	1,078.00	722,829.00	986,248.50	288,763.80
合計重量(匁)	76,185.000	1,082,900	200,000	1,362,400	3,247,200	1,170,400	12,046,700	164,374,750	14,438,190
標準單價(銭)	50	1,75	1,00	5,75	4,00	3,50	1,50	1,50	60
標準重量(匁)	150	350	1,000	800	80	380	250	250	30
總 計	50,970	3,094	200	1,703	4,284	308	481,886	657,499	481,273
北海道	9	34	91	138	178	23	-	-	397
道森手城田	1	3	-	45	29	-	11,046	10,560	56
北青岩宮秋	249	12	6	12	3	1	56,348	49,719	63
山福茨木馬	8	36	-	34	41	6	28,576	34,749	1,538
山福茨木馬	36	30	1	20	43	-	4,586	13,492	6
山福茨木馬	29	21	7	325	122	-	5,707	19,944	13
山福茨木馬	1,171	21	9	84	65	6	23,005	64,888	1,418
山福茨木馬	1,036	42	-	63	28	-	5,953	14,660	31,024
山福茨木馬	674	58	2	45	90	-	5,539	13,334	53,042
山福茨木馬	3,414	87	3	20	59	-	20,199	44,819	6,115
山福茨木馬	4,369	451	8	107	530	37	4,864	9,177	12,437
山福茨木馬	560	368	3	4	29	1	2,292	6,567	25,003
山福茨木馬	956	144	8	41	180	9	3,385	4,236	63
山福茨木馬	179	45	-	71	50	5	6,668	6,437	10,478
山福茨木馬	291	72	-	3	-	-	16,351	31,133	128
山福茨木馬	3,510	107	5	24	-	-	7,581	7,761	200
山福茨木馬	413	141	2	56	9	-	13,128	8,284	16,165
山福茨木馬	73	6	2	3	41	-	5,808	8,359	246
山福茨木馬	121	13	4	27	217	3	15,122	22,355	4,089
山福茨木馬	1,927	16	2	13	41	1	23,288	54,480	2,952
山福茨木馬	1,252	79	18	24	1,534	3	10,592	55,295	6,670
山福茨木馬	6,047	79	-	26	32	-	16,053	23,370	17,181
山福茨木馬	1,093	80	-	5	32	9	6,695	9,511	30,291
山福茨木馬	1,351	25	-	29	45	26	8,460	7,494	16,209
山福茨木馬	640	78	2	22	6	-	4,426	8,704	3,965
山福茨木馬	1,961	299	5	8	112	3	4,271	6,206	5,857
山福茨木馬	1,372	117	2	16	36	-	2,171	2,399	7,166
山福茨木馬	539	4	-	12	-	-	7,309	8,191	10,122
山福茨木馬	197	21	3	2	9	17	6,721	5,803	4,048
山福茨木馬	276	10	3	20	55	8	6,415	3,641	4,819
山福茨木馬	177	79	2	-	-	-	6,666	7,784	323
山福茨木馬	1,939	76	4	4	151	105	13,903	9,626	198
山福茨木馬	497	43	2	5	12	-	10,237	16,287	9,087
山福茨木馬	499	2	-	-	4	-	14,081	13,121	50
山福茨木馬	1,249	26	-	2	151	4	13,525	8,737	1,908
山福茨木馬	1,213	29	-	-	11	-	2,970	1,859	29,913
山福茨木馬	842	2	-	-	17	1	1,122	3,942	4,188
山福茨木馬	611	14	-	40	66	-	6,719	4,259	4,702
山福茨木馬	2,878	23	3	35	57	5	5,910	3,261	28,945
山福茨木馬	1,741	75	-	6	4	3	3,984	2,512	9,573
山福茨木馬	468	24	1	5	28	12	1,199	552	3,590
山福茨木馬	3,051	73	-	45	38	10	6,538	802	3,885
山福茨木馬	1,543	19	-	3	-	-	12,758	16,027	19,900
山福茨木馬	265	63	1	6	19	2	19,512	7,885	8,308
山福茨木馬	233	30	-	118	61	-	8,104	4,990	46,610
山福茨木馬	10	15	-	118	-	-	18,729	2,627	33,061

ニ依ル鳥獸捕獲數調

えぞ やまどり	か も	あいさ	が ん	くひな	ば ん	だいせん	むなぐろ	ちどり	鳥名 府 縣 名
71,754.00	601,318.00	9,701.30	15,695.00	17,318.10	62,932.10	751.50	14,266.50	7,116.60	合計價額(匁)
11,959.000	108,237,240	4,850,650	3,139,000	1,731,811	10,788,360	86,580	171,198	379,552	合計重量(銭)
1,20	1,00	70	5,00	30	35	50	50	30	標準單價(銭)
200	180	350	1,000	30	60	60	36	16	標準重量(匁)
59,795	601,318	13,859	3,139	57,727	179,806	1,443	28,533	23,722	總 計
59,795	61,045	3,782	189	56	179	45	301	223	北海道
-	7,855	217	39	31	370	-	19	26	道森手城田
-	10,266	24	9	61	1,075	-	-	-	北青岩宮秋
-	30,743	128	97	11	588	-	2,125	196	山福茨木馬
-	17,561	874	22	36	1,582	-	38	1	山福茨木馬
-	9,104	120	10	53	470	-	15	136	山福茨木馬
-	13,025	43	7	20	750	-	58	200	山福茨木馬
-	28,750	10	20	4,208	13,877	36	2,929	112	山福茨木馬
-	10,101	-	66	3,007	3,411	1	1,243	34	山福茨木馬
-	11,397	4	7	1,106	8,166	-	1,521	175	山福茨木馬
-	19,091	6	450	2,571	20,952	25	6,334	217	山福茨木馬
-	60,957	1,009	433	10,975	18,144	498	7,870	4,121	山福茨木馬
-	10,355	45	63	989	5,311	15	1,423	259	山福茨木馬
-	5,284	251	28	1,850	1,940	106	811	513	山福茨木馬
-	41,339	4,588	183	72	3,981	-	66	97	山福茨木馬
-	16,822	219	183	260	2,374	-	3	60	山福茨木馬
-	14,236	-	154	75	1,910	1	365	253	山福茨木馬
-	8,498	56	285	81	276	-	-	55	山福茨木馬
-	2,073	51	10	1,110	1,163	-	4	-	山福茨木馬
-	4,968	97	29	331	1,279	-	10	106	山福茨木馬
-	8,946	138	88	2,083	2,295	-	27	33	山福茨木馬
-	5,445	235	142	2,748	8,975	2	78	102	山福茨木馬
-	18,902	124	65	4,164	23,366	26	200	913	山福茨木馬
-	8,237	100	7	659	1,950	41	37	78	山福茨木馬
-	24,186	150	236	879	1,510	33	13	266	山福茨木馬
-	3,444	13	2	995	3,461	-	2	382	山福茨木馬
-	12,979	114	23	2,675	7,116	-	37	705	山福茨木馬
-	9,569	118	5	997	1,677	27	-	134	山福茨木馬
-	1,548	5	-	566	367	30	7	19	山福茨木馬
-	1,230	30	5	226	1,357	-	20	102	山福茨木馬
-	3,238	128	6	10	98	-	234	226	山福茨木馬
-	6,304	10	8	183	813	-	12	477	山福茨木馬
-	6,437	197	135	1,922	4,662	-	-	1,483	山福茨木馬
-	2,659	7	15	101	931	-	26	129	山福茨木馬
-	4,702	163	4	290	481	-	-	475	山福茨木馬
-	12,896	338	1	3,319	21,205	-	-	212	山福茨木馬
-	2,601	34	66	143	213	-	-	236	山福茨木馬
-	3,347	43	2	1,376	970	5	-	452	山福茨木馬
-	3,009	22	2	861	2,257	-	1,198	57	山福茨木馬
-	29,798	105	24	3,250	1,633	67	86	3,485	山福茨木馬
-	7,979	3	-	978	1,517	120	1	105	山福茨木馬
-	5,852	81	5	160	83	15	1,165	392	山福茨木馬
-	19,605	154	12	1,350	2,099	285	249	4,082	山福茨木馬
-	4,811	15	-	22	196	-	-	194	山福茨木馬
-	3,511	8	-	257	953	-	6	246	山福茨木馬
-	6,516	-	2	560	1,683	-	-	1,665	山福茨木馬
-	106	-	-	50	140	65	-	288	山福茨木馬

昭和元年度狩獵免許者ニ依ル鳥獸捕獲數調

府縣名	すゝめ	にふない すゝめ	ほほじろ	みやま ほほじろ	あをじ	くろじ	かしら かだ	のじこ
合計價額(圓)	88,598.64	1,868.36	16,292.92	3,134.64	12,510.64	2,653.30	73,296.60	1,327.05
合計重量(kg)	13,289.796	280.254	2,443.938	391.830	1,876.596	795.990	8,795.592	159.246
標準單價(圓)	4	4	4	4	4	5	5	5
標準重量(g)	6	6	6	5	6	15	6	6
總計	2,214,966	46,709	407,323	78,366	312,766	53,066	1,465,932	26,541
北海道	101,174	76	8,385	55	27,199	-	9,391	5
青森	20,176	-	-	-	842	-	3	-
岩手	4,219	-	6,236	-	6,634	-	44,444	30
宮城	35,990	225	27,169	10,465	27,560	30	5,553	245
秋田	3,647	-	1,117	-	4,424	-	23,992	40
山形	15,831	14,760	31,684	4,108	23,268	235	317,147	361
福島	57,487	50	64,129	-	24,382	133	459,477	132
茨城	66,102	-	1,482	-	317	1	26	-
栃木	50,828	145	12,052	-	1,296	216	12,280	-
群馬	42,373	261	1,984	-	17	-	814	-
埼玉県	88,513	-	4,102	-	555	20	38	23
千葉県	46,070	708	3,439	64	1,664	41	184	758
東京都	42,945	6	4,451	-	752	20	316	87
神奈川県	13,694	24	2,283	83	417	8	17	38
新潟	27,143	-	2,842	-	12,142	20	15,529	483
富山	27,643	110	3,818	260	63,259	1,022	48,314	1,983
石川県	15,828	63	20,076	12	65,788	1,859	259,134	1,149
福井	16,520	-	1,965	12,735	803	108	3,088	6
山梨	76,666	-	696	-	2	-	3	-
長野	169,490	3,318	27,125	2,066	14,002	34,430	123,141	15,920
岐阜	106,640	11,102	52,074	39,086	16,242	12,619	131,553	966
静岡県	82,289	450	6,659	-	450	-	276	-
愛知県	238,133	5,100	18,219	1,100	8,955	752	7,838	2,032
三重	100,803	538	33	-	54	-	-	90
滋賀	44,653	279	23,015	1,306	251	47	156	45
京都府	97,440	6,055	5,931	1,261	1,367	35	870	8
大阪府	71,090	77	5,222	156	225	32	67	299
兵庫県	10,142	153	2,040	37	181	20	-	2
奈良	14,503	139	974	53	952	70	83	73
和歌山	51,920	987	70	-	254	5	-	54
鳥取	8,522	-	1,582	776	156	11	-	279
島根	10,796	-	82	-	7	-	5	10
岡山	84,989	1,448	13,674	1,433	7,262	111	2,010	645
広島	48,701	-	1,848	173	272	2	40	551
山口	2,673	-	1,119	97	63	26	103	136
徳島	64,687	153	198	-	-	-	-	-
香川県	23,233	-	187	-	-	-	30	7
愛媛	25,424	-	402	-	-	129	1	-
高松	51,396	24	4,273	-	28	-	-	-
福岡	35,009	-	2,012	110	361	32	-	-
佐賀	69,821	380	60	-	-	-	-	5
長門	5,874	16	541	2,443	46	26	-	2
熊本	28,754	70	603	248	317	6	8	61
大分	5,515	-	30	-	-	-	1	-
宮崎	3,420	-	164	-	-	-	-	-
鹿児島	6,159	-	1,177	239	-	-	-	16
鹿	50	-	-	-	-	-	-	-

昭和元年度狩獵免許者ニ依ル鳥獸捕獲數調

府縣名	合計	あなぐま	いたち	ゐのしし	うさぎ	かはそ	きつね	くま	さる
合計價額(圓)	2,824,703.05	11,523.00	482,648.00	509,160.00	541,201.60	2,100.00	71,740.00	50,450.00	27,195.00
合計重量(kg)	828,890.140	11,523.000	8,446.340	190,935.000	405,901.200	350.000	10,761.000	30,270.000	3,626.000
標準單價(圓)	-	3.00	4.00	40.00	80	60.00	20.00	50.00	10.50
標準重量(g)	-	3,000	70	15,000	600	10,000	3,000	30,000	2,000
總計	1,092,851	3,841	120,662	12,729	676,502	35	3,587	1,009	1,813
北海道	165,928	-	3,367	-	42,995	4	1,277	402	-
青森	24,857	51	1,412	-	12,715	-	79	10	19
岩手	64,884	163	1,664	-	26,228	-	143	44	5
宮城	17,741	47	715	-	15,153	-	70	14	5
秋田	34,897	44	1,263	-	29,073	-	120	6	26
山形	31,694	32	932	-	27,749	-	16	15	3
福島	52,510	92	4,375	-	29,800	5	72	27	9
茨城	14,221	6	3,322	-	9,945	-	31	-	-
栃木	17,648	28	5,071	-	10,078	-	13	11	11
群馬	26,083	28	1,155	2	19,278	-	59	17	28
埼玉県	8,255	212	1,439	3	5,794	-	2	3	12
千葉県	19,614	7	6,664	50	8,010	-	16	-	-
東京都	3,296	11	455	6	2,620	-	5	-	15
神奈川県	9,903	69	975	26	8,547	1	19	-	18
新潟	51,420	60	5,844	-	43,660	5	89	13	28
富山	10,699	59	2,039	2	7,133	-	63	35	25
石川県	7,957	167	2,925	4	3,181	-	181	20	-
福井	7,336	157	1,710	33	4,170	2	12	49	52
山梨	19,140	44	398	63	15,578	-	26	31	45
長野	54,354	1	1,955	105	37,601	2	32	17	98
岐阜	13,925	-	27	5	13,431	-	7	155	290
静岡県	30,282	58	7,012	600	20,686	-	41	37	125
愛知県	19,047	28	7,931	576	8,875	-	79	-	13
三重	21,660	17	4,587	1,642	13,115	-	175	4	85
滋賀	13,668	118	4,320	172	7,511	-	53	19	86
京都府	16,930	8	3,076	944	9,082	-	290	20	32
大阪府	5,055	-	1,583	103	3,015	-	61	-	-
兵庫県	27,725	51	3,961	1,142	21,271	2	210	10	7
奈良	9,526	70	1,537	669	5,795	-	32	17	103
和歌山	12,995	234	1,481	868	7,744	-	95	2	90
鳥取	21,246	234	2,260	-	18,059	-	35	3	1
島根	29,803	236	2,845	-	24,910	-	8	4	114
岡山	33,173	190	2,905	-	27,144	1	42	1	13
広島	31,742	576	2,778	3	26,281	3	31	11	40
山口	29,783	117	1,214	186	25,953	-	29	-	7
徳島	9,990	11	1,490	478	5,329	-	9	-	132
香川県	3,773	57	738	-	2,743	-	8	-	16
愛媛	17,174	18	1,265	307	14,061	-	10	2	51
高松	5,336	14	1,221	1,271	1,036	-	13	10	123
福岡	10,654	22	2,188	-	7,633	-	8	-	1
佐賀	3,942	35	1,154	2	2,437	-	3	-	-
長門	9,044	28	2,375	18	5,805	2	1	-	-
熊本	17,533	106	2,786	194	12,287	-	20	-	1
大分	23,481	-	1,828	878	19,417	2	-	-	-
宮崎	17,185	273	2,828	1,515	7,960	-	2	-	4
鹿児島	15,707	62	7,592	827	5,614	1	-	-	80
鹿	35	-	-	35	-	-	-	-	-

昭和元年度狩獵免許者ニ依ル鳥獸捕獲數調

府縣名	鳥 獸 別 捕 獲 數 量 調									
	たぬき	しか	てん	むささび	りす	やけん	やそね	こももん	が	あざらし
合計價額(圓)	502,740.00	60,900.00	340,675.00	67,512.50	156,745.60	48.00	24.35	25.50	4.50	10.00
合計重量(匁)	83,790,000	24,360,000	40,881,000	810,150	9,796,600	96,000	24,350	6,800	1,350	2,000
標準單價(圓)	15.00	30.00	25.00	2.50	80	1.00	5	1.50	50	5.00
標準重量(匁)	2,500	12,000	3,000	300	50	2,000	50	400	150	1,000
總計	33,516	2,030	13,627	27,005	195,932	48	487	17	9	2
北海道	1,965	-	44	211	115,663	-	-	-	-	-
北青森	125	-	302	4,777	5,367	-	-	-	-	-
岩手	473	3	677	8,389	27,095	-	-	-	-	-
宮城	319	9	117	350	940	-	-	-	-	-
秋田	88	-	160	2,235	1,882	-	-	-	-	-
山形	71	-	179	452	2,245	-	-	-	-	-
福島	454	-	338	1,986	15,352	-	-	-	-	-
茨城	140	1	87	126	563	-	-	-	-	-
栃木	151	75	73	91	2,046	-	-	-	-	-
群馬	650	-	525	904	3,437	-	-	-	-	-
埼玉	2	65	72	216	435	-	-	-	-	-
千代田	385	6	210	1	4,256	-	-	-	9	-
東京	46	34	18	2	48	-	-	-	-	-
神奈川	190	3	20	18	17	-	-	-	-	-
新潟	397	-	214	330	780	-	-	-	-	-
富山	464	-	343	5	1	43	487	-	-	-
石川	1,159	317	2	-	-	-	-	-	-	-
福井	820	7	314	3	2	5	-	-	-	-
山梨	358	166	247	103	2,081	-	-	-	-	-
長野	1,980	7	610	535	11,411	-	-	-	-	-
岐阜	5	1	3	-	1	-	-	-	-	-
静岡	786	155	343	66	373	-	-	-	-	-
愛知	853	40	147	44	461	-	-	-	-	-
三重	1,410	120	342	6	157	-	-	-	-	-
滋賀	792	21	289	-	287	-	-	-	-	-
京都	1,934	384	708	-	452	-	-	-	-	-
大阪	214	3	30	2	44	-	-	-	-	-
兵庫	345	2	670	9	45	-	-	-	-	-
奈良	682	38	179	217	187	-	-	-	-	-
和歌山	1,671	235	443	53	79	-	-	-	-	-
鳥取	530	-	124	-	-	-	-	-	-	-
島根	1,238	-	413	23	10	-	-	-	-	-
岡山	2,522	-	355	-	-	-	-	-	-	-
広島	1,325	-	682	12	-	-	-	-	-	-
山口	1,866	-	378	33	-	-	-	-	-	-
徳島	1,312	91	1,029	79	30	-	-	-	-	-
香川	113	7	89	-	-	-	-	-	-	-
愛媛	584	14	154	658	50	-	-	-	-	-
高松	708	55	92	755	38	-	-	-	-	-
福岡	473	5	309	9	6	-	-	-	-	-
佐賀	205	-	106	-	-	-	-	-	-	-
長門	424	15	359	-	-	-	-	17	-	-
熊本	936	17	312	843	31	-	-	-	-	-
大分	886	-	450	20	-	-	-	-	-	-
宮崎	883	68	377	3,275	-	-	-	-	-	-
鹿兒島	582	66	692	167	24	-	-	-	-	-
沖縄	-	-	-	-	-	-	-	-	-	-

昭和二年度狩獵免許者ニ依ル鳥獸捕獲數調

府縣名	鳥 獸 別 捕 獲 數 量 調			
	計	鳥類	獸類	類
合計價額(圓)	4,204,342.73	169.00	10,339.20	24,342.00
合計重量(匁)	620,103,180	39,000	4,308,000	7,302,600
標準單價(圓)	-	6.50	1.20	50
標準重量(匁)	-	1,500	500	150
道府縣別捕獲數調				
種別	鳥	獸	類	類
合計	16,081,876	14,977,506	1,104,370	
北海道	416,830	286,531	130,299	
北青森	75,954	5,830	17,124	
岩手	233,191	180,820	52,371	
宮城	335,170	319,560	15,610	
秋田	88,324	56,447	31,877	
山形	675,110	655,615	19,495	
福島	853,766	804,362	59,404	
茨城	258,332	238,872	19,460	
栃木	426,398	409,425	16,973	
群馬	202,544	178,137	24,407	
埼玉	198,844	188,050	10,794	
千代田	390,532	363,145	27,387	
東京	168,791	165,980	2,811	
神奈川	147,152	130,258	16,894	
新潟	229,875	178,001	51,874	
富山	321,931	312,568	9,363	
石川	723,828	715,553	8,275	
福井	626,997	618,925	8,072	
山梨	153,522	132,344	21,178	
長野	1,597,591	1,532,360	65,231	
岐阜	1,837,357	1,818,720	18,637	
静岡	285,093	253,468	31,625	
愛知	863,051	844,486	18,565	
三重	149,008	127,940	21,068	
滋賀	213,075	205,676	7,399	
京都	319,754	301,843	17,911	
大阪	220,563	215,421	5,142	
兵庫	264,179	229,427	34,752	
奈良	116,765	107,234	9,531	
和歌山	136,868	121,388	15,480	
鳥取	94,764	76,072	18,692	
島根	111,041	81,133	29,908	
岡山	315,132	277,861	37,271	
広島	164,447	132,940	31,507	
山口	197,922	160,031	37,891	
徳島	284,242	272,527	11,715	
香川	64,239	60,625	3,614	
愛媛	137,981	123,983	13,998	
高松	338,958	323,341	15,617	
福岡	281,787	269,731	12,056	
佐賀	126,100	121,050	5,050	
長門	176,506	164,990	11,516	
熊本	390,170	367,847	22,323	
大分	160,816	136,887	23,929	
宮崎	296,018	273,150	22,868	
鹿兒島	387,886	370,487	17,399	
沖縄	13,472	13,465	7	
合計	14,977,506	26	8,616	48,684
北海道	286,531	-	846	26
北青森	58,830	-	34	35
岩手	180,820	-	7	-
宮城	319,560	-	235	10
秋田	56,447	-	-	15
山形	655,615	-	5	38
福島	804,362	8	49	109
茨城	238,872	-	43	1,842
栃木	409,425	-	-	502
群馬	178,137	-	-	599
埼玉	188,050	-	-	3,893
千代田	363,145	1	416	4,451
東京	165,980	1	106	580
神奈川	130,258	6	158	1,177
新潟	178,001	4	285	294
富山	312,568	-	5	144
石川	715,553	-	795	591
福井	618,925	-	33	2,703
山梨	132,344	-	-	113
長野	1,532,360	-	97	175
岐阜	1,818,720	-	10	2,549
静岡	253,468	-	321	1,268
愛知	844,486	1	1,511	5,276
三重	127,940	-	175	604
滋賀	205,676	5	25	1,478
京都	301,843	-	40	403
大阪	215,421	-	15	1,694
兵庫	229,427	-	191	1,693
奈良	107,234	-	2	455
和歌山	121,388	-	93	269
鳥取	76,072	-	50	237
島根	81,133	-	174	59
岡山	277,861	-	883	2,265
広島	132,940	-	5	520
山口	160,031	-	216	557
徳島	272,527	-	409	1,460
香川	60,625	-	9	1,268
愛媛	123,983	-	86	1,259
高松	323,341	-	112	598
福岡	269,731	-	389	2,653
佐賀	121,050	-	24	915
長門	164,990	-	597	606
熊本	367,847	-	34	2,320
大分	136,887	-	-	341
宮崎	273,150	-	38	374
鹿兒島	370,487	-	82	226
沖縄	13,465	-	11	40

昭和二年度狩獵免許

鳥名 府縣名	あをさぎ	わし	くまたか	はやぶさ	みさご	きじ	やまどり	うづら
合計價額(銭)	5,405.75	4,620.00	10,488.00	13,120.00	1,526.00	650,155.50	730,948.50	335,665.20
合計重量(kg)	1,081.150	462.000	1,459,200	262,400	165,680	108,359,250	121,824,750	16,783,260
標準單價(銭)	1,75	10,00	5,75	4,00	3,50	1,50	1,50	60
標準重量(g)	350	1,000	800	80	380	250	250	30
合計	3,089	462	1,824	3,280	436	433,437	487,299	559,442
北海道	19	359	115	59	3	-	-	652
青森	14	9	27	10	56	7,879	6,575	311
岩手	-	2	15	-	-	59,549	45,195	156
宮城	53	2	20	23	1	28,885	25,528	3,191
秋田	35	-	24	2	1	3,484	6,920	524
山形	5	-	16	28	-	1,921	4,927	33
福島	26	2	102	37	1	27,014	50,275	2,326
茨城	126	7	14	59	-	6,383	15,806	18,765
栃木	185	-	254	96	-	4,902	27,317	11,254
群馬	21	13	88	99	2	19,220	36,304	4,516
埼玉県	188	1	10	18	1	2,786	7,129	19,800
千葉県	623	20	118	398	32	2,411	2,645	37,154
東京都	44	1	18	20	-	2,156	3,379	6,621
神奈川県	83	-	27	190	96	5,627	7,454	13,939
新潟	24	2	110	39	2	10,902	13,145	273
富山	63	1	3	-	-	4,321	3,728	1,025
石川県	117	2	11	56	-	7,812	3,918	235
福井	160	-	-	24	-	3,453	3,203	838
山梨	6	2	7	80	-	11,544	17,419	7,562
長野	12	6	38	174	1	19,340	36,997	3,005
岐阜	48	1	12	15	-	12,112	27,342	5,774
静岡県	44	1	295	929	-	13,220	14,324	25,842
愛知県	96	-	52	18	-	5,578	5,420	32,123
三重	35	3	14	5	-	6,576	4,732	20,699
滋賀	103	2	34	39	2	2,363	3,885	5,677
京都	-	3	20	11	-	3,287	4,200	3,911
大阪	257	-	4	20	3	1,518	1,633	8,597
兵庫県	136	-	22	28	-	6,125	8,521	17,835
奈良	30	-	3	28	-	5,889	4,201	3,527
和歌山	20	2	3	33	11	5,339	2,639	8,761
鳥取	10	-	9	19	1	4,923	6,538	553
島根	8	-	5	7	-	12,637	9,625	453
岡山	55	1	19	152	99	11,477	16,436	11,440
広島	6	2	2	10	12	12,711	15,339	2,049
山口	8	2	8	8	-	18,184	8,830	3,686
徳島	28	-	9	130	25	2,838	1,860	36,009
香川県	19	2	1	4	-	2,278	879	8,406
愛媛	4	-	1	33	9	5,631	3,811	9,198
高松	7	1	14	28	-	4,936	2,932	37,050
福岡	91	2	37	154	3	4,188	2,921	14,274
佐賀	24	-	15	16	12	1,001	557	8,518
長門	14	4	11	29	17	6,244	1,164	5,390
大分	69	3	12	38	24	14,032	7,517	26,718
宮崎	13	-	-	5	-	17,172	7,808	19,588
鹿児島	79	1	23	17	2	7,228	5,590	71,250
鹿儿岛	64	3	10	86	1	16,352	2,131	36,934
沖縄	17	-	172	6	18	-	-	-

者ニ依ル鳥獸捕獲數調

鳥名 府縣名	えぞ	ぞり	か	も	あいき	が	ん	くひな	ぼ	ん	だいぜん	むなぐろ	鳥名 府縣名				
合計價額(銭)	64,941.60	649,485.00	12,002.90	15,020.00	25,446.90	63,527.80	747.50	22,873.50	合計價額(銭)	64,941.60	649,485.00	12,002.90	15,020.00	25,446.90	63,527.80	747.50	22,873.50
合計重量(kg)	10,823.600	116,907.300	6,001.450	3,004.000	2,544.690	10,890.480	89.700	1,646.892	合計重量(kg)	10,823.600	116,907.300	6,001.450	3,004.000	2,544.690	10,890.480	89.700	1,646.892
標準單價(銭)	1,20	1,00	70	5,00	30	35	50	50	標準單價(銭)	1,20	1,00	70	5,00	30	35	50	50
標準重量(g)	200	180	350	1,000	30	60	60	36	標準重量(g)	200	180	350	1,000	30	60	60	36
合計	54,118	649,485	17,147	3,004	84,823	181,508	1,495	45,747	合計	54,118	649,485	17,147	3,004	84,823	181,508	1,495	45,747
北海道	54,118	66,369	4,882	190	66	186	5	231	北海道	54,118	66,369	4,882	190	66	186	5	231
青森	-	11,431	121	46	24	847	-	35	青森	-	11,431	121	46	24	847	-	35
岩手	-	9,792	21	12	-	841	-	-	岩手	-	9,792	21	12	-	841	-	-
宮城	-	735	91	263	11	1,206	-	8,635	宮城	-	735	91	263	11	1,206	-	8,635
秋田	-	14,008	152	21	-	210	-	21	秋田	-	14,008	152	21	-	210	-	21
山形	-	10,139	5	8	35	1,030	-	33	山形	-	10,139	5	8	35	1,030	-	33
福島	-	14,019	18	24	130	882	-	10	福島	-	14,019	18	24	130	882	-	10
茨城	-	34,973	62	31	3,922	15,705	78	248	茨城	-	34,973	62	31	3,922	15,705	78	248
栃木	-	11,696	1	3	10,159	4,482	8	4,673	栃木	-	11,696	1	3	10,159	4,482	8	4,673
群馬	-	12,654	7	47	1,203	7,518	-	3,516	群馬	-	12,654	7	47	1,203	7,518	-	3,516
埼玉県	-	18,123	1	224	5,083	19,405	2	9,593	埼玉県	-	18,123	1	224	5,083	19,405	2	9,593
千葉県	-	95,940	519	278	13,899	20,048	123	7,305	千葉県	-	95,940	519	278	13,899	20,048	123	7,305
東京都	-	13,718	17	141	1,490	6,368	7	1,499	東京都	-	13,718	17	141	1,490	6,368	7	1,499
神奈川県	-	8,415	163	16	2,513	3,579	89	1,161	神奈川県	-	8,415	163	16	2,513	3,579	89	1,161
新潟	-	38,409	6,591	282	150	4,886	-	321	新潟	-	38,409	6,591	282	150	4,886	-	321
富山	-	13,943	135	122	10	2,973	-	71	富山	-	13,943	135	122	10	2,973	-	71
石川県	-	17,145	344	145	189	3,513	7	188	石川県	-	17,145	344	145	189	3,513	7	188
福井	-	6,694	36	599	69	596	-	-	福井	-	6,694	36	599	69	596	-	-
山梨	-	3,213	550	1	2,123	2,845	-	219	山梨	-	3,213	550	1	2,123	2,845	-	219
長野	-	6,886	89	8	605	2,256	6	56	長野	-	6,886	89	8	605	2,256	6	56
岐阜	-	11,826	557	56	1,829	2,223	-	127	岐阜	-	11,826	557	56	1,829	2,223	-	127
静岡県	-	6,761	142	95	3,801	1,853	50	129	静岡県	-	6,761	142	95	3,801	1,853	50	129
愛知県	-	22,711	358	-	5,502	4,235	79	77	愛知県	-	22,711	358	-	5,502	4,235	79	77
三重	-	8,266	170	37	442	1,134	5	-	三重	-	8,266	170	37	442	1,134	5	-
滋賀	-	22,977	64	100	1,275	1,722	-	4	滋賀	-	22,977	64	100	1,275	1,722	-	4
京都	-	5,211	2	39	1,035	8,480	-	-	京都	-	5,211	2	39	1,035	8,480	-	-
大阪	-	14,923	66	13	4,109	7,869	-	-	大阪	-	14,923	66	13	4,109	7,869	-	-
兵庫県	-	12,621	19	29	2,434	2,148	-	53	兵庫県	-	12,621	19	29	2,434	2,148	-	53
奈良	-	1,398	4	1	747	930	-	15	奈良	-	1,398	4	1	747	930	-	15
和歌山	-	1,613	17	52	482	1,866	48	44	和歌山	-	1,613	17	52	482	1,866	48	44
鳥取	-	1,940	347	10	177	68	-	82	鳥取	-	1,940	347	10	177	68	-	82
島根	-	8,579	63	-	33	231	-	10	島根	-	8,579	63	-	33	231	-	10
岡山	-	9,247	196	21	2,208	5,449	5	-	岡山	-	9,247	196	21	2,208	5,449	5	-
広島	-	4,188	20	-	182	890	14	2	広島	-	4,188	20	-	182	890	14	2
山口	-	6,927	152	5	465	1,423	-	-	山口	-	6,927	152	5	465	1,423	-	-
徳島	-	10,026	587	2	6,032	26,601	-	2	徳島	-	10,026	587	2	6,032	26,601	-	2
香川県	-	2,768	47	19	192	440	-	-	香川県	-	2,768	47	19	192	440	-	-
愛媛	-	5,150	32	1	1,506	1,834	-	-	愛媛	-	5,150	32	1	1,506	1,834	-	-
高松	-	5,169	8	-	1,430	2,513	-	-	高松	-	5,169	8	-	1,430	2,513	-	-
福岡	-	18,481	201	31	4,229</												

昭和二年度狩獵免許

府縣名	ちどり	しぎ	はと	ひよどり	つぐみ	しろはら	まみちやい	からす
合計價額(銭)	8,789.40	145,840.50	436,970.00	139,280.25	381,394.20	39,691.80	54,316.50	22,706.00
合計重量(匁)	4687.68	9,722.700	52,436.400	18,570.700	50,852.560	6,615.300	10,863.300	11,353.000
標準單價(銭)	30	45	30	15	15	15	15	50
標準重量(匁)	16	30	60	20	20	25	30	250
合計	29,298	324,090	873,940	928,535	2,542,628	264,612	362,110	45,412
北海道	271	7,698	1,385	264	9,675	136	66	3,011
青森	239	1,821	555	233	152	19	-	47
岩手	-	674	2,791	-	167	-	-	235
宮城	173	10,407	21,725	436	1,803	152	-	2,083
秋田	-	1,303	425	26	43	-	-	46
山形	441	743	893	37	550	13,605	-	491
福島	278	3,218	24,742	819	6,298	5,737	-	2,346
茨城	99	24,648	27,935	4,674	5,091	16	2	593
栃木	170	7,471	24,893	4,704	93,612	6,119	15,081	810
群馬	18	3,539	19,395	3,750	7,063	-	9	2,512
埼玉県	363	17,534	23,024	7,655	12,327	127	-	234
千葉県	5,241	22,146	41,464	22,942	11,989	2,157	16	2,729
東京都	1,566	7,332	8,520	7,075	14,274	9	-	239
神奈川県	2,470	7,618	20,899	13,539	11,699	220	-	240
新潟	76	5,492	3,704	492	6,331	243	1,050	1,631
富山	-	3,472	1,371	457	103,689	30,744	14,801	594
石川	207	3,894	1,626	5,462	237,878	41,963	106,397	357
福井	95	2,899	678	9,887	205,863	53,838	60,138	221
山梨	320	2,258	14,032	787	2,087	-	-	626
長野	198	2,416	17,806	24,824	241,730	36,671	12,017	2,304
岐阜	68	5,282	12,273	6,665	507,494	8,376	57,326	1,419
静岡県	626	11,413	23,212	22,660	16,444	27	5	573
愛知	1,149	18,452	20,679	12,784	310,226	35,296	41,252	2,057
三重	38	5,275	17,266	8,053	10,125	30	51	459
滋賀	280	4,831	21,102	8,118	20,912	38	12,585	1,319
京都	130	3,705	8,114	23,120	113,198	1,580	15,177	556
大阪	336	12,353	6,044	7,874	44,942	38	11	572
兵庫県	63	16,759	21,143	22,729	28,930	34	38	1,331
奈良	28	3,408	7,480	8,476	24,094	36	814	620
和歌山	48	2,681	6,131	2,275	10,707	395	17	415
鳥取	110	1,479	1,953	7,185	15,491	-	-	854
島根	476	752	10,195	13,398	13,405	3	-	127
岡山	887	6,781	13,830	23,783	20,425	1,158	143	3,017
広島	132	5,963	15,935	13,392	7,499	-	20	2,394
山口	561	6,130	20,876	41,284	33,164	50	-	1,084
徳島	78	17,578	7,774	14,557	13,211	553	-	185
香川県	149	3,219	4,307	6,235	6,743	45	-	416
愛媛	128	2,922	12,274	26,661	13,914	342	7,091	643
高松	63	9,300	20,984	95,949	64,792	-	-	532
福岡	3,996	17,332	24,679	55,690	61,712	21,768	-	1,378
佐賀	608	2,369	18,003	13,743	10,943	3	-	631
長門	490	4,097	38,328	71,433	22,874	1,748	3	564
熊本	4,104	12,061	86,553	94,411	67,778	1,195	-	1,795
大分	229	2,815	33,481	28,886	11,524	120	-	448
宮崎	111	5,550	61,065	68,006	43,536	-	-	178
鹿兒島	1,183	4,596	99,903	120,880	72,399	21	-	422
沖縄	1,002	209	2,493	5,425	2,818	-	-	24

者ニ依ル鳥獸捕獲數調

府縣名	かけす	しめ	いかる	いすか	ましこ	あと	り	ひ	は	かはら	ひわ	鳥名
合計價額(銭)	23,644.00	1,952.32	1,675.36	1,712.25	577.20	76,977.35	20,970.68	7,199.24	4,237.24	1,079.886	1,079.886	合計價額(銭)
合計重量(匁)	2,837.280	488.080	418.840	114.150	43.290	9,237.282	3,145.602	1,079.886	4,237.24	1,079.886	1,079.886	合計重量(匁)
標準單價(銭)	25	8	8	15	8	5	4	4	4	4	4	標準單價(銭)
標準重量(匁)	30	20	20	10	6	6	6	6	6	6	6	標準重量(匁)
合計	94,576	24,404	20,942	11,415	7,215	1,539,547	524,267	179,981	4,237.24	1,079.886	1,079.886	合計
北海道	3,966	576	46	310	303	3,652	2,765	4,237	4,237	4,237	4,237	北海道
青森	405	24	-	6	24	-	925	-	-	-	-	青森
岩手	1,044	183	8	-	322	582	2,971	2,524	2,524	2,524	2,524	岩手
宮城	5,228	715	36	448	1,302	12,199	9,652	5,531	5,531	5,531	5,531	宮城
秋田	365	116	-	16	-	211	557	1,030	1,030	1,030	1,030	秋田
山形	939	665	211	831	1,064	58,005	40,540	7,336	7,336	7,336	7,336	山形
福島	10,385	1,074	-	329	216	12,021	25,215	7,355	7,355	7,355	7,355	福島
茨城	4,706	-	125	-	-	40	49	1,307	1,307	1,307	1,307	茨城
栃木	19,679	333	521	15	330	16,958	16,255	37,805	37,805	37,805	37,805	栃木
群馬	6,871	28	26	-	-	51	386	240	240	240	240	群馬
埼玉県	1,847	-	25	-	1	523	16	1,103	1,103	1,103	1,103	埼玉県
千葉県	5,576	29	261	28	-	30	1,123	1,834	1,834	1,834	1,834	千葉県
東京都	770	102	10	15	-	780	397	573	573	573	573	東京都
神奈川県	1,364	242	36	92	20	12	2,919	1,267	1,267	1,267	1,267	神奈川県
新潟	505	61	1	1	420	4,740	357	588	588	588	588	新潟
富山	24	3	2	-	162	5,964	5,881	142	142	142	142	富山
石川	129	1,979	6	50	77	42,012	13,128	759	759	759	759	石川
福井	550	458	2,479	186	30	225,859	10,677	1,920	1,920	1,920	1,920	福井
山梨	2,357	5	-	-	-	-	359	1,742	1,742	1,742	1,742	山梨
長野	16,829	3,891	9,260	7,952	412	548,292	146,744	62,447	62,447	62,447	62,447	長野
岐阜	4,076	11,946	5,559	850	1,264	523,258	153,268	16,390	16,390	16,390	16,390	岐阜
静岡県	1,378	-	-	74	-	7,351	17,022	1,402	1,402	1,402	1,402	静岡県
愛知	462	118	747	2	905	28,042	14,429	5,712	5,712	5,712	5,712	愛知
三重	34	-	-	-	-	996	936	40	40	40	40	三重
滋賀	150	6	216	-	20	7,051	4,540	773	773	773	773	滋賀
京都	527	489	-	3	-	9,786	11,036	131	131	131	131	京都
大阪	47	78	8	-	-	181	5,858	93	93	93	93	大阪
兵庫県	331	30	2	-	6	612	5,556	-	-	-	-	兵庫県
奈良	896	-	-	-	-	462	995	897	897	897	897	奈良
和歌山	77	68	108	2	112	462	995	897	897	897	897	和歌山
鳥取	116	190	71	149	20	16,429	4,343	557	557	557	557	鳥取
島根	112	-	5	-	-	1,135	586	-	-	-	-	島根
岡山	1,262	405	126	-	150	4,572	8,367	3,974	3,974	3,974	3,974	岡山
広島	390	76	28	56	55	4,368	2,748	5,503	5,503	5,503	5,503	広島
山口	79	-	-	-	-	2,712	2,844	1,091	1,091	1,091	1,091	山口
徳島	45	-	-	-	-	-	265	50	50	50	50	徳島
香川県	-	58	1	-	-	18	110	58	58	58	58	香川県
愛媛	42	77	940	-	-	507	1,166	300	300	300	300	愛媛
高松	113	-	-	-	-	-	3,656	-	-	-	-	高松
福岡	128	263	-	-	-	56	383	600	600	600	600	福岡
佐賀	-	-	-	-	-	-	41	500	500	500	500	佐賀
長門	8	-	-	-	-	-	31	-	-	-	-	長門
熊本	180	111	78	-	-	25	49	240	240	240	240	熊本
大分	5	-	-	-	-	-	103	-	-	-	-	大分
宮崎	59	-	-	-	-	-	288	-	-	-	-	宮崎
鹿兒島	20	5	-	-	-	-	-	-	-	-	-	鹿兒島
沖縄	-	-	-	-	-	-	357	-	-	-	-	沖縄

昭和三年度狩獵免許

鳥名	あはうどり	う	ごゐさぎ	あをさぎ	わし	くまたか	計
合計價額(円)	5,134,595.85	533.00	9,285.60	28,512.50	5,589.50	7,305.00	17,580.00
合計重量(kg)	2,948,248.140.25	461,250.00	14,508,750.00	32,076,562.50	4,192,125.00	1,826,250.00	5,274,000.00
標準單價(円)	-	6.50	1.20	0.50	1.75	15.00	10.00
標準重量(kg)	-	5.625,00	1.875,00	0.562,50	1.312,50	3.750,00	3,000.00
昭和二年度計	14,977,566	26	8,616	48,684	3,089	462	1,824
昭和三年度計	17,960,933	82	7,738	57,025	3,194	487	1,758
北海 道	255,208	-	1,187	49	126	334	150
青森	51,941	-	164	1	6	13	12
岩手	150,568	-	-	-	-	2	17
宮城	404,537	-	218	16	14	14	23
秋田	84,313	-	3	-	27	3	14
山形	487,740	-	-	14	5	1	21
福島	788,368	6	35	82	69	12	134
茨城	268,760	-	15	2,249	61	2	9
栃木	546,255	-	-	775	97	-	42
群馬	172,346	-	5	453	56	3	52
埼玉	209,247	-	1	4,141	200	-	9
千葉	399,762	33	420	5,801	383	18	97
東京	135,068	-	271	712	19	-	18
神奈川	150,879	39	292	1,076	222	-	47
新潟	246,643	3	132	334	22	-	139
富山	471,578	-	30	376	141	21	16
石川	926,326	-	259	713	188	-	35
福井	1,427,391	-	32	525	152	-	-
山梨	143,624	-	2	58	17	1	17
長野	1,113,530	-	21	285	76	23	44
岐阜	2,141,684	-	3	3,128	-	-	24
静岡	456,730	-	40	1,792	10	2	64
愛知	1,193,313	-	682	8,628	83	-	161
三重	188,735	-	514	961	24	-	9
滋賀	257,862	-	37	2,005	102	1	30
京都	257,389	-	-	487	2	1	10
大阪	270,630	-	9	2,320	179	-	265
兵庫	234,204	-	157	2,187	441	-	13
奈良	127,151	-	-	898	30	-	-
和歌山	154,626	-	70	487	35	1	12
鳥取	91,021	-	24	194	5	-	2
岡山	108,958	-	197	154	1	1	4
広島	318,235	-	109	2,346	98	5	5
山口	157,740	-	3	393	11	1	2
徳島	250,534	-	312	576	11	-	2
香川	281,684	-	624	1,366	6	1	-
愛媛	85,273	-	32	1,338	1	3	5
高松	158,907	-	66	1,244	27	-	20
福岡	262,645	-	6	696	9	-	9
佐賀	461,270	-	257	2,552	32	10	23
長門	155,192	-	506	1,664	58	-	28
熊本	109,296	1	57	265	-	-	7
大分	511,946	-	403	2,018	74	2	29
宮崎	193,764	-	430	280	19	-	4
鹿児島	332,441	-	28	391	57	-	13
鹿兒	627,669	-	84	992	84	5	53
神	37,950	-	1	-	14	7	68

者ニ依ル鳥獸捕獲數調

はやぶさ	みさご	き	じ	やまどり	うづら	えやまどり	かも	鳥名
6,178.00	864.50	653,260.50	973,047.00	287,271.00	72,271.20	741,949.00	合計價額(円)	
926,700.00	35,976.00	449,007,717.00	660,050,215.00	47,399,715.00	45,169,500.00	500,815,575.00	合計重量(kg)	
2.00	3.50	1.50	1.50	0.60	1.20	1.00	標準單價(円)	
0.300,00	1.425,00	1.031,00	1.017,50	0.099,00	0.750,00	0.675,00	標準重量(kg)	
3,280	436	433,437	487,299	559,442	54,118	649,485	昭和二年度計	
3,089	247	435,507	648,698	478,785	60,226	741,949	昭和三年度計	
135	2	-	-	4,352	60,226	69,435	北海 道	
10	-	9,166	10,021	595	-	9,608	青森	
8	-	48,746	44,335	334	-	9,676	岩手	
50	6	34,884	33,782	1,636	-	34,497	宮城	
8	-	5,139	16,786	51	-	16,130	秋田	
141	-	3,377	15,012	14	-	8,486	山形	
99	6	27,114	59,431	56,040	-	2,021	福島	
86	6	4,505	13,663	18,113	-	36,413	茨城	
167	-	6,435	26,819	9,258	-	10,765	栃木	
34	3	18,939	50,730	4,581	-	8,724	群馬	
13	-	3,212	10,735	14,353	-	18,684	埼玉	
487	19	1,676	6,213	18,052	-	124,728	千葉	
26	-	2,708	3,330	4,380	-	14,830	東京	
182	23	5,373	11,624	7,717	-	7,183	神奈川	
50	1	11,209	29,285	204	-	41,725	新潟	
9	-	4,346	7,164	101	-	13,480	富山	
26	-	8,456	7,305	136	-	14,991	石川	
2	-	3,616	8,744	524	-	7,126	福井	
27	2	15,534	26,125	3,879	-	3,493	山梨	
219	20	21,342	53,131	2,033	-	5,884	長野	
28	-	8,268	42,850	9,256	-	12,473	岐阜	
18	-	18,451	25,604	21,950	-	6,493	静岡	
57	35	6,084	7,922	24,492	-	29,632	愛知	
1	-	7,095	6,102	13,045	-	10,870	三重	
43	4	2,463	6,294	3,367	-	32,005	滋賀	
4	-	3,835	5,246	2,930	-	6,768	京都	
14	1	1,776	2,262	7,140	-	14,362	大阪	
23	14	6,616	10,342	8,989	-	14,418	兵庫	
171	-	5,944	5,430	2,733	-	1,391	奈良	
7	37	4,717	2,202	13,163	-	4,282	和歌山	
19	4	4,806	7,875	135	-	3,961	鳥取	
4	-	13,223	9,978	632	-	7,255	岡山	
117	36	12,965	12,656	10,598	-	7,589	広島	
2	6	10,676	18,165	1,813	-	3,003	山口	
7	1	14,499	9,260	3,068	-	5,745	徳島	
346	1	3,259	3,131	31,813	-	17,585	香川	
2	1	1,561	883	3,681	-	2,108	愛媛	
16	-	6,111	4,723	6,845	-	4,343	高松	
6	-	4,156	2,194	27,685	-	3,718	福岡	
108	1	4,039	2,676	10,958	-	37,007	佐賀	
32	-	759	591	7,947	-	11,884	長門	
166	1	1,377	310	1,329	-	2,849	熊本	
47	17	14,531	8,792	29,678	-	22,011	大分	
-	-	18,118	9,864	15,980	-	7,127	宮崎	
10	-	6,785	6,594	43,745	-	6,121	鹿児島	
61	-	17,616	2,510	30,437	-	9,063	鹿兒	
31	-	-	-	23	-	107	神	

昭和三年度狩獵免許

鳥名	あいさ	が	ん	く	ひ	な	ば	ん	だい	ぜん	む	な	ぐ	ろ	ち	ど	り	し	ぎ
合計價額(円)	17,229.10	12,110.00	23,186.10	69,272.80	879.50	14,574.40	7,511.40	154,263.00											
合計重量(kg)	32,304.562,50	908,250.00	8,694,787.50	42,602,772.00	311,343.00	4,918,860.00	1,502,280.00	38,567,250.00											
標準單價(円)	0.70	5.00	0.30	0.40	0.50	0.40	0.30	0.45											
標準重量(kg)	1,312.50	0,375.50	0,112.50	0,246.00	0,177.00	0,135.00	0,060.00	0,112.50											
昭和二年度計	17,147	3,004	84,823	181,508	1,495	45,747	29,298	324,090											
昭和三年度計	24,613	2,422	77,287	173,182	1,759	36,436	25,038	342,820											
北海	4,626	184	107	161	63	1,408	316	8,892											
道森手城田	288	99	20	304	-	-	93	2,465											
山福茨柵群	38	14	15	1,935	-	-	-	344											
形島城木馬	104	91	23	1,819	27	5,550	151	10,108											
玉葉京川湯	174	50	15	279	-	59	-	928											
山福茨柵群	3	-	99	776	-	499	35	1,014											
形島城木馬	10,191	17	18	175	-	1,061	133	1,192											
玉葉京川湯	91	31	5,701	13,929	-	2,491	45	29,397											
山福茨柵群	5	41	3,268	3,570	-	1,378	232	8,178											
玉葉京川湯	7	5	1,194	5,991	-	1,364	23	2,181											
山福茨柵群	1,479	216	5,686	17,530	2	8,868	398	20,581											
玉葉京川湯	86	265	11,354	15,339	434	6,826	6,329	32,102											
山福茨柵群	170	120	1,577	4,381	40	1,606	1,325	9,157											
玉葉京川湯	4,121	237	2,013	2,912	271	1,551	1,632	7,429											
山福茨柵群	127	138	71	3,940	-	4	2	2,812											
山福茨柵群	321	132	191	4,105	-	172	123	4,670											
山福茨柵群	21	131	39	390	-	-	20	3,572											
山福茨柵群	15	5	1,213	1,388	-	27	39	1,593											
山福茨柵群	344	21	1,165	2,392	-	22	398	3,287											
山福茨柵群	148	125	3,234	2,747	-	-	74	6,906											
山福茨柵群	51	-	3,397	7,039	-	889	88	9,971											
山福茨柵群	377	80	7,428	6,727	11	1,677	1,677	19,352											
山福茨柵群	161	5	499	1,404	14	-	-	5,526											
山福茨柵群	152	82	1,252	2,110	4	2	176	5,577											
山福茨柵群	7	8	1,113	4,894	-	-	151	4,297											
山福茨柵群	33	4	2,789	6,729	-	62	305	14,241											
山福茨柵群	108	8	1,557	2,335	-	40	63	15,786											
山福茨柵群	-	1	472	779	-	-	85	2,948											
山福茨柵群	58	3	602	2,109	82	7	137	1,658											
山福茨柵群	159	7	91	102	-	233	24	1,244											
山福茨柵群	24	17	71	720	-	26	10	861											
山福茨柵群	174	43	1,686	4,796	79	102	218	5,783											
山福茨柵群	14	1	40	964	48	23	128	5,448											
山福茨柵群	155	39	660	644	-	631	631	5,084											
山福茨柵群	583	-	6,036	31,049	100	21	69	14,979											
山福茨柵群	22	16	175	452	-	-	922	3,073											
山福茨柵群	27	4	1,096	-	38	3	348	4,164											
山福茨柵群	-	10	583	1,613	-	1,282	28	10,834											
山福茨柵群	47	5	3,603	2,833	77	354	2,735	13,422											
山福茨柵群	1	26	2,898	2,270	110	2	607	3,258											
山福茨柵群	19	-	64	52	54	-	233	1,355											
山福茨柵群	32	36	2,630	2,020	286	185	3,669	15,239											
山福茨柵群	49	17	97	155	8	12	61	3,311											
山福茨柵群	1	2	380	1,674	11	-	80	8,507											
山福茨柵群	-	-	857	956	-	-	908	4,747											
山福茨柵群	-	-	46	69	-	-	218	70											

者ニ依ル鳥獸捕獲數調

は	と	ひ	よ	ど	り	つ	ぐ	み	し	ろ	は	ら	ま	み	ち	や	い	か	ら	す	か	け	す	鳥名	
579,983.00	230,163.40	664,637.25	78,889.05	113,375.70	27,340.50	28,344.50	360,992.350.00	115,084,200.00	365,550,487.50	49,305,656.25	61,978,716.00	51,263,437.50	12,755,025.00	0.25	0.112,50	合計價額(円)	合計重量(kg)	標準單價(円)	標準重量(kg)						
0.50	0.15	0.15	0.15	0.15	0.50	0.25	0.225,00	0.075,00	0.082,50	0.093,75	0.082,50	0.937,50	0.112,50												
873,940	298,525	2,542,628	264,612	362,110	45,412	94,576	1,159,966	1,534,456	4,430,915	525,927	755,838	54,681	113,378												
1,042	176	14,980	87	92	4,112	9,006	358	43	75	68	95	481	217												
2,762	10	101	-	4	3,227	1,026	22,188	165	4,584	-	2,550	8,639	217												
546	44	20	-	-	58	8,639	1,238	184	2,412	-	-	8,288	217												
1,238	184	2,412	2,311	-	1,447	1,412	3,297	2,195	11,404	-	-	11,336	217												
40,445	4,668	8,828	5,237	-	3,637	11,336	31,462	7,233	144,768	-	-	6,310	217												
18,201	1,837	14,656	97,254	7,238	1,508	17,842	36,139	9,520	24,790	16	916	8,288	217												
36,139	9,520	24,790	373	-	188	1,799	55,369	21,396	16,512	-	-	1,799	217												
26,114	10,651	21,427	2,011	44	2,553	7,020	33,280	18,765	18,016	-	-	6,303	217												
4,744	139	99	76	10,932	2,320	972	1,710	5,039	174,480	-	-	972	217												
1,710	5,039	174,480	49,223	17,291	969	-	2,158	6,801	389,611	-	-	94	217												
1,283	21,889	826,488	111,729	202,551	146	345	16,369	1,205	3,060	-	-	345	217												
18,977	14,608	371,463	18,760	18,442	3,759	12,584	19,370	16,432	714,112	-	-	12,584	217												
41,353	58,644	48,074	1,692	287,644	1,597	3,468	38,411	28,668	446,018	-	-	6,664	217												
29,519	14,776	21,022	30,689	64,448	1,922	1,139	29,519	14,776	21,022	-	-	3,468	217												
5,728	20,799	58,991	2,727	720	983	353	5,728	20,799	58,991	-	-	3,468	217												
9,072	19,680	98,718	1,732	16,500	546	677	12,535	15,550																	

自大正八年度 昭至和三年度 本省ニ於ケル鳥獸

種別 府縣名	大正八年度 許可數 (53)					大正九年度 許可數 (167)						
	計	縣技手	學校職員		其ノ他	不許可	計	縣技手	學校職員		其ノ他	不許可
			大學程度	中學程度					大學程度	中學程度		
北海道 道森手城田	5	2	3	-	-	11	5	4	1	1	-	-
北青岩宮秋	1	1	-	-	-	2	1	-	1	-	-	-
山福茨栃群	1	1	-	-	-	6	-	-	1	5	-	-
埼千東神新	1	1	-	-	-	1	1	-	-	-	1	-
富石福山長	1	1	-	-	-	2	1	-	-	-	-	-
岐靜愛三滋	1	1	-	-	-	1	1	-	-	-	-	-
京大兵奈和	1	-	-	1	-	2	1	-	-	6	-	-
鳥島岡廣山	1	1	-	-	-	4	1	-	1	2	-	-
德香愛高福	1	1	-	1	-	5	1	-	-	5	-	-
佐長熊大宮	1	-	-	1	-	2	1	-	1	-	-	-
鹿兒島 鹿兒	3	1	-	2	-	4	2	-	-	2	-	-

捕獲許可證下付數調

種別 府縣名	大正十年度 許可數 (138)					大正十一年度 許可數 (173)						
	計	縣技手	學校職員		其ノ他	不許可	計	縣技手	學校職員		其ノ他	不許可
			大學程度	中學程度					大學程度	中學程度		
北海道 道森手城田	10	3	3	1	3	1	11	5	4	1	1	-
北青岩宮秋	1	-	-	-	-	1	5	3	-	2	-	-
山福茨栃群	9	2	-	3	4	-	4	3	-	-	1	-
埼千東神新	2	1	-	1	-	-	1	1	-	-	-	-
富石福山長	4	1	-	1	2	-	5	1	-	1	3	1
岐靜愛三滋	-	-	-	-	-	1	8	2	-	6	-	-
京大兵奈和	5	1	-	-	4	-	2	-	-	-	-	-
鳥島岡廣山	1	1	-	-	-	1	2	2	-	-	-	-
德香愛高福	2	2	-	-	-	1	2	2	-	-	-	-
佐長熊大宮	4	3	-	-	1	1	7	4	-	1	2	1
鹿兒島 鹿兒	16	2	-	-	16	1	2	2	-	-	29	-
鳥島岡廣山	3	-	-	2	1	-	6	2	-	-	4	-
德香愛高福	2	1	-	1	-	-	1	1	-	-	-	-
佐長熊大宮	2	2	-	-	-	2	2	2	-	-	-	-
鳥島岡廣山	4	1	-	1	-	1	2	2	-	-	-	-
德香愛高福	1	1	-	2	1	-	3	2	-	1	-	-
佐長熊大宮	3	1	-	1	-	3	2	2	-	1	-	-
鳥島岡廣山	2	1	-	1	-	2	2	2	-	-	-	-
德香愛高福	2	2	-	1	-	4	1	1	-	1	2	3
佐長熊大宮	6	3	-	1	2	1	4	2	-	-	-	-
鳥島岡廣山	3	1	-	1	-	4	2	2	-	-	3	-
德香愛高福	1	1	-	-	-	1	4	2	2	-	-	-
佐長熊大宮	5	2	-	1	2	2	4	1	2	-	-	-
鳥島岡廣山	2	2	-	3	-	3	3	3	-	-	-	-
德香愛高福	2	2	-	-	-	2	2	2	-	-	-	-
佐長熊大宮	2	1	-	1	-	3	2	2	-	-	-	-
鳥島岡廣山	1	1	-	1	-	1	3	3	-	-	-	-
德香愛高福	4	2	-	2	-	1	2	2	-	1	-	-
佐長熊大宮	2	2	-	-	-	2	2	2	-	-	-	-
鳥島岡廣山	5	1	-	2	-	5	2	2	-	3	-	1
德香愛高福	2	-	-	-	2	-	2	1	-	-	-	-

自大正八年度至昭和三年度 本省ニ於ケル鳥獸捕獲許可證下付數調

種別 府縣名	昭和二年度許可數 (123)					昭和三年度許可數 (118)					
	計	縣技手	學校職員		其ノ他	計	縣技手	學校職員		其ノ他	不許可
			大學程度	中學程度				大學程度	中學程度		
北海道 道森手城田	5	1	2	-	2	2	3	1	2	-	-
北青岩宮秋	12	1	1	2	8	1	10	2	1	2	5
山福茨柵群	7	2	-	-	4	-	6	2	-	-	4
山福茨柵群	1	1	-	-	-	-	2	-	-	-	2
山福茨柵群	2	1	-	-	1	-	3	1	-	-	2
山福茨柵群	1	1	-	-	-	-	2	1	-	-	1
山福茨柵群	3	1	-	-	-	-	1	1	-	-	1
山福茨柵群	2	2	-	-	2	-	3	1	-	-	2
山福茨柵群	2	-	-	-	-	-	3	1	-	-	2
山福茨柵群	3	1	-	-	2	-	3	1	-	-	2
山福茨柵群	3	2	-	-	1	-	2	2	-	-	1
山福茨柵群	4	-	1	-	3	-	5	-	-	-	5
山福茨柵群	5	3	-	-	2	-	5	3	-	-	2
山福茨柵群	-	-	-	-	-	-	1	-	-	-	1
山福茨柵群	2	1	1	-	-	-	4	2	-	1	1
山福茨柵群	2	1	-	-	1	-	3	2	-	-	1
山福茨柵群	1	1	-	-	-	-	1	1	-	-	1
山福茨柵群	5	2	-	-	3	-	2	1	-	-	1
山福茨柵群	7	1	1	5	-	3	1	1	-	-	-
山福茨柵群	2	1	-	-	1	-	2	1	-	-	1
山福茨柵群	4	-	-	-	4	-	4	-	-	-	4
山福茨柵群	1	1	-	-	-	-	3	-	1	-	2
山福茨柵群	1	1	-	-	-	-	1	1	-	-	1
山福茨柵群	1	1	-	-	-	-	3	2	1	-	1
山福茨柵群	1	1	-	-	-	-	3	2	-	-	1
山福茨柵群	2	1	1	-	-	-	1	1	-	-	1
山福茨柵群	2	2	-	-	1	-	1	1	-	-	1
山福茨柵群	2	2	-	-	-	-	4	2	-	-	1
山福茨柵群	1	1	-	-	-	-	1	1	-	-	1
山福茨柵群	6	2	-	2	2	-	4	2	-	2	-
山福茨柵群	1	-	-	1	-	-	-	-	-	-	-
山福茨柵群	3	1	1	-	-	-	3	1	-	-	1
山福茨柵群	2	2	-	-	-	-	6	2	-	-	4
山福茨柵群	3	-	-	-	3	-	2	1	-	-	1
山福茨柵群	1	1	-	-	-	-	1	1	-	-	-
山福茨柵群	2	1	-	-	1	-	1	1	-	-	1
山福茨柵群	1	1	-	-	-	-	3	1	-	-	2
山福茨柵群	5	1	3	1	-	-	2	2	1	1	1
山福茨柵群	4	-	-	-	-	-	4	2	-	-	1
山福茨柵群	1	1	-	-	-	-	1	1	-	-	-
山福茨柵群	2	2	-	-	-	-	1	1	-	-	1
山福茨柵群	1	1	-	-	-	-	1	1	-	-	1
山福茨柵群	1	1	-	-	-	-	1	1	-	-	1
山福茨柵群	2	1	1	-	-	-	2	1	-	-	1
山福茨柵群	3	2	1	-	-	-	3	2	-	1	2
山福茨柵群	2	1	-	-	1	-	2	1	-	-	1

大正十二年度地方廳ニ於ケル下付數及捕獲員數調

種別 府縣名	飼養			有害鳥獸驅除				
	下付數	鳥類捕獲數	獸類捕獲數	鳥獸計	下付數	鳥類捕獲數	獸類捕獲數	鳥獸計
合計	7,531	17,825	-	17,825	3,934	878,107	10,387	888,494
北海道 道森手城田	4	1	-	1	163	3,486	338	3,874
北青岩宮秋	21	5	-	5	-	-	-	-
北青岩宮秋	20	44	-	44	18	155	530	505
北青岩宮秋	9	43	-	43	9	700	109	805
北青岩宮秋	-	-	-	-	13	833	51	884
山福茨柵群 形島城木馬	82	94	-	94	172	30,131	85	30,216
山福茨柵群 形島城木馬	36	147	-	147	31	180	126	306
山福茨柵群 形島城木馬	22	55	-	55	30	411	74	485
山福茨柵群 形島城木馬	-	-	-	-	21	53	97	150
山福茨柵群 形島城木馬	-	-	-	-	15	55,411	144	55,555
山福茨柵群 形島城木馬	-	-	-	-	-	-	-	-
山福茨柵群 形島城木馬	2	1	-	1	39	1,363	168	1,531
山福茨柵群 形島城木馬	11	45	-	45	101	20,780	14	20,794
山福茨柵群 形島城木馬	2	3	-	3	19	875	-	875
山福茨柵群 形島城木馬	14	27	-	27	5	34	40	74
山福茨柵群 形島城木馬	-	-	-	-	44	144,530	88	144,618
山福茨柵群 形島城木馬	20	29	-	29	15	713	9	722
山福茨柵群 形島城木馬	33	54	-	54	35	1,735	146	1,881
山福茨柵群 形島城木馬	-	-	-	-	18	1,739	-	1,739
山福茨柵群 形島城木馬	53	189	-	189	106	32,400	107	32,507
山福茨柵群 形島城木馬	276	647	-	647	244	9,325	1,321	10,646
山福茨柵群 形島城木馬	25	28	-	28	62	2,692	103	2,795
山福茨柵群 形島城木馬	240	660	-	660	190	51,888	114	52,002
山福茨柵群 形島城木馬	-	-	-	-	49	55,395	332	55,727
山福茨柵群 形島城木馬	57	125	-	125	14	10,000	35	10,053
山福茨柵群 形島城木馬	14	30	-	30	54	185	289	474
山福茨柵群 形島城木馬	358	423	-	423	120	2,530	152	2,682
山福茨柵群 形島城木馬	5	13	-	13	81	63,500	42	63,542
山福茨柵群 形島城木馬	15	37	-	37	438	56,510	1,640	58,150
山福茨柵群 形島城木馬	76	122	-	122	105	5,648	35	56,843
山福茨柵群 形島城木馬	12	26	-	26	398	11,317	304	11,621
山福茨柵群 形島城木馬	245	354	-	354	23	30,156	44	30,200
山福茨柵群 形島城木馬	471	802	-	802	120	12,365	2,873	15,238
山福茨柵群 形島城木馬	191	379	-	379	52	41,165	74	41,239
山福茨柵群 形島城木馬	178	302	-	302	76	2,131	111	20,242
山福茨柵群 形島城木馬	850	1,729	-	1,729	17	1,036	20	1,056
山福茨柵群 形島城木馬	459	1,155	-	1,155	36	3,462	68	3,530
山福茨柵群 形島城木馬	62	114	-	114	32	42,240	-	40,240
山福茨柵群 形島城木馬	849	1,999	-	1,999	32	4,177	120	4,297
山福茨柵群 形島城木馬	1,251	3,714	-	3,714	643	18,780	48	18,828
山福茨柵群 形島城木馬	536	1,365	-	1,365	17	618	229	847
山福茨柵群 形島城木馬	6	12	-	12	13	107,913	4	107,917
山福茨柵群 形島城木馬	18	64	-	64	4	65	-	65
山福茨柵群 形島城木馬	389	1,097	-	1,097	7	491	46	537
山福茨柵群 形島城木馬	378	1,255	-	1,255	116	19,794	56	19,850
山福茨柵群 形島城木馬	90	421	-	421	22	189	286	475
山福茨柵群 形島城木馬	70	215	-	215	94	10,946	15	10,961
山福茨柵群 形島城木馬	-	-	-	-	21	60	30	90

大正十三年度地方廳ニ於ケル下付數及捕獲員數調

府種別 縣名	飼 養				有 害 鳥 獸 驅 除			
	下 付 數	鳥類捕獲數	獸類捕獲數	鳥 獸 計	下 付 數	鳥類捕獲數	獸類捕獲數	鳥 獸 計
合 計	10,079	24,279	2	24,281	4,460	971,846	17,544	989,390
北 海 道	4	6	-	6	167	2,272	846	3,118
青 森 手 城 田	18	46	-	46	23	389	233	622
宮 城 手 城 田	15	23	2	25	8	4	68	72
秋 田 手 城 田	3	14	-	14	16	1,024	34	1,058
山 形 手 城 田	232	900	-	900	138	52,067	92	52,159
福 島 手 城 田	96	318	-	318	66	179	459	638
茨 城 手 城 田	122	355	-	355	26	660	138	798
栃 木 手 城 田	20	81	-	81	21	295	67	362
群 馬 手 城 田	-	-	-	-	39	72,159	1,126	73,285
埼 玉 手 城 田	1	-	-	-	34	1,428	159	1,587
千 葉 手 城 田	2	2	-	2	85	20,192	-	20,192
東 京 手 城 田	37	116	-	116	9	874	-	874
神 奈 川 手 城 田	390	968	-	918	19	590	14	604
新 潟 手 城 田	56	124	-	124	40	109,165	137	109,302
富 山 手 城 田	43	69	-	69	44	1,260	15	1,275
石 川 手 城 田	55	83	-	83	31	2,231	25	2,256
福 井 手 城 田	31	64	-	64	30	3,032	212	3,244
山 梨 手 城 田	119	467	-	467	239	57,443	442	57,885
長 野 手 城 田	576	784	-	784	251	20,678	796	21,474
岐 阜 手 城 田	7	14	-	14	105	1,408	268	1,676
靜 岡 手 城 田	373	1,175	-	1,175	169	42,772	11	42,783
愛 知 手 城 田	3	12	-	12	83	23,336	528	23,864
三 重 手 城 田	298	439	-	439	8	6,305	20	6,325
滋 賀 手 城 田	23	124	-	124	75	1,377	550	1,927
京 都 手 城 田	240	531	-	531	187	7,658	107	7,765
大 阪 手 城 田	40	155	-	155	52	53,405	69	53,474
兵 庫 手 城 田	46	140	-	140	570	86,631	1,518	88,149
和 歌 山 手 城 田	320	727	-	727	216	11,456	365	11,821
鳥 取 手 城 田	14	56	-	56	628	27,925	606	28,531
島 根 手 城 田	535	873	-	873	10	3,570	-	3,570
岡 山 手 城 田	576	1,215	-	1,215	126	5,516	7,039	12,555
廣 島 手 城 田	310	688	-	688	41	26,653	-	26,653
鳥 取 手 城 田	503	264	-	264	97	16,860	255	17,115
廣 島 手 城 田	1,042	2,090	-	2,090	21	14,572	40	14,612
德 島 手 城 田	487	31	-	31	63	6,961	50	7,011
香 川 手 城 田	62	114	-	114	30	73,700	-	73,700
愛 媛 手 城 田	1,105	2,641	-	2,641	85	6,211	70	6,281
高 松 手 城 田	1,231	3,919	-	3,919	183	8,401	27	8,428
福 岡 手 城 田	42	2,098	-	2,098	23	70,250	300	40,550
佐 賀 手 城 田	2	17	-	17	14	102,030	12	102,042
長 門 手 城 田	7	29	-	29	21	105	-	105
熊 本 手 城 田	168	532	-	532	24	1,119	-	1,119
大 分 手 城 田	382	1,255	-	1,255	162	45,912	217	46,129
宮 崎 手 城 田	134	483	-	483	21	167	257	424
鹿 兒 島 手 城 田	109	237	-	237	121	11,503	233	11,736
沖 縄 手 城 田	-	-	-	-	39	101	139	240

大正十四年度地方廳ニ於ケル下付數及捕獲員數調

府種別 縣名	飼 養				有 害 鳥 獸 驅 除			
	下 付 數	鳥類捕獲數	獸類捕獲數	鳥 獸 計	下 付 數	鳥類捕獲數	獸類捕獲數	鳥 獸 計
合 計	11,719	27,304	6	27,310	4,793	1,105,807	16,827	1,122,634
北 海 道	2	4	-	4	279	2,847	1,324	4,171
青 森 手 城 田	10	57	-	57	-	-	-	-
宮 城 手 城 田	29	64	-	64	24	366	280	646
秋 田 手 城 田	12	30	5	35	5	2	47	49
山 形 手 城 田	3	5	-	5	9	164	14	178
山 形 手 城 田	225	172	-	172	1,281	44,510	306	44,816
福 島 手 城 田	83	238	-	238	120	1,527	153	1,680
茨 城 手 城 田	85	252	-	252	19	1,025	248	1,273
栃 木 手 城 田	13	39	-	39	18	747	90	837
群 馬 手 城 田	3	10	-	10	85	126,646	1,366	128,012
埼 玉 手 城 田	11	240	-	240	42	1,113	128	1,241
千 葉 手 城 田	1	-	1	1	67	-	34	34
東 京 手 城 田	35	10	-	70	14	2,127	-	2,127
新 潟 手 城 田	201	488	-	488	15	1,398	30	1,428
富 山 手 城 田	20	45	-	45	34	224,702	38	224,740
石 川 手 城 田	45	82	-	82	58	5,718	46	5,764
福 井 手 城 田	119	173	-	173	26	6,000	65	6,065
山 梨 手 城 田	89	174	-	174	15	1,340	-	1,340
長 野 手 城 田	151	488	-	488	319	23,081	1,031	24,112
岐 阜 手 城 田	682	1,214	-	1,214	254	22,248	928	23,176
岐 阜 手 城 田	3	3	-	3	44	2,632	544	3,176
靜 岡 手 城 田	532	1,444	-	1,444	191	43,453	17	43,470
愛 知 手 城 田	6	13	-	13	116	61,300	392	61,692
三 重 手 城 田	43	277	-	277	12	-	55	55
滋 賀 手 城 田	76	163	-	163	58	1,045	608	1,653
京 都 手 城 田	377	1,014	-	1,014	58	916	93	1,009
大 阪 手 城 田	68	163	-	163	88	75,845	36	75,881
兵 庫 手 城 田	55	239	-	239	633	8,273	1,514	9,787
和 歌 山 手 城 田	633	1,262	-	1,262	141	9,876	6	9,882
鳥 取 手 城 田	31	106	-	106	592	30,811	279	31,090
島 根 手 城 田	641	993	-	993	26	2,025	481	2,506
岡 山 手 城 田	629	1,263	-	1,263	107	12,044	4,762	16,806
廣 島 手 城 田	293	500	-	500	53	41,711	89	41,800
鳥 取 手 城 田	275	352	-	352	156	44,290	415	44,705
廣 島 手 城 田	914	1,853	-	1,853	32	14,060	40	14,100
德 島 手 城 田	501	1,129	-	1,129	62	12,457	43	12,500
香 川 手 城 田	101	191	-	191	34	47,976	22	47,998
愛 媛 手 城 田	1,072	2,252	-	2,252	66	14,556	66	14,622
高 松 手 城 田	1,640	4,460	-	4,460	218	10,824	228	11,052
福 岡 手 城 田	756	1,962	-	1,962	39	18,093	400	18,493
佐 賀 手 城 田	-	-	-	-	21	126,125	39	126,164
長 門 手 城 田	13	57	-	57	23	86	23	109
熊 本 手 城 田	139	452	-	452	53	1,657	1	1,658
宮 崎 手 城 田	731	2,125	-	2,125	246	48,917	204	49,121
鹿 兒 島 手 城 田	238	816	-	816	29	479	246	725
沖 縄 手 城 田	133	370	-	370	131	10,795	83	10,878
鹿 兒 島 手 城 田	-	-	-	-	33	-	13	13

昭和元年度地方廳ニ於ケル下付數及捕獲員數調

種別 府縣名	養				有害鳥獸驅除			
	下付數	鳥類捕獲數	獸類捕獲數	鳥獸計	下付數	鳥類捕獲數	獸類捕獲數	鳥獸計
合計	19,057	45,769	11	5,780	5,690	1,536,230	23,091	1,549,321
北海道	13	20	-	20	346	1,620	2,134	3,754
青森	29	79	-	79	-	-	-	-
岩手	103	189	-	189	27	500	255	755
宮城	55	142	6	148	4	-	32	32
秋田	8	7	-	7	11	30	154	184
山形	283	228	-	228	92	39,821	246	40,067
福島	72	193	-	193	175	1,993	245	2,238
茨城	159	313	-	313	32	87	48	135
栃木	32	124	-	124	55	106	34	140
群馬	74	273	-	273	54	66,109	1,986	68,095
埼玉	1	1	-	1	32	2,833	99	2,932
千葉	4	12	-	12	43	19,729	9	19,738
東京都	161	323	-	323	20	2,334	-	2,334
神奈川	234	502	-	502	34	1,190	-	1,190
新潟	30	72	-	72	23	65,369	-	65,369
富山	4	6	-	6	73	1,390	2	1,392
石川	159	270	-	270	26	16,000	55	16,055
福井	261	374	-	374	56	3,330	112	3,442
山梨	288	998	-	998	318	34,825	1,150	35,975
長野	800	1,238	-	1,238	290	2,159	1,350	3,509
岐阜	26	27	-	27	61	893	480	1,373
静岡	2,315	4,852	-	4,852	114	23,819	4	23,823
愛知	-	-	-	-	82	48,938	157	49,095
三重	244	489	-	489	19	25	72	97
滋賀	340	631	-	631	106	-	126	126
京都	596	1,519	-	1,509	327	810	185	995
大阪	117	328	-	328	67	53,508	33	53,541
兵庫	45	162	-	162	630	139,818	1,435	141,293
奈良	989	1,923	-	1,923	82	78,513	492	79,005
和歌山	60	141	-	141	768	4,204	773	4,977
鳥取	929	1,533	-	1,533	47	3,925	708	4,633
島根	806	1,790	-	1,790	118	9,420	7,538	16,958
岡山	669	1,360	-	1,360	61	38,166	620	38,786
広島	470	582	-	582	141	42,783	269	43,052
山口	1,753	3,552	-	3,552	39	12,161	292	12,453
徳島	561	1,452	-	1,452	53	1,017	29	1,043
香川	144	272	-	272	36	69,226	-	69,226
愛媛	1,655	3,519	-	3,519	150	13,371	301	13,672
高知	2,157	7,345	5	7,350	290	7,019	207	7,223
福岡	778	3,471	-	3,471	38	2,093	520	2,613
佐賀	-	-	-	-	28	97,414	18	97,432
長門	9	60	-	60	79	11	5	16
熊本	295	416	-	416	44	2,261	126	2,387
大宮	965	3,641	-	3,641	374	601,596	291	601,887
分崎	240	923	-	923	31	1,019	208	1,227
鹿兒島	124	417	-	417	149	14,581	258	14,839
沖縄	-	-	-	-	45	217	36	253

昭和二年度地方廳ニ於ケル下付數及捕獲員數調

種別 府縣名	養				有害鳥獸驅除			
	下付數	鳥類捕獲數	獸類捕獲數	鳥獸計	下付數	鳥類捕獲數	獸類捕獲數	鳥獸計
合計	16,082	39,245	47	39,292	6,503	981,987	20,578	1,002,565
北海道	8	4	-	4	354	2,687	2,143	4,830
青森	12	55	-	55	-	-	-	-
岩手	49	114	1	115	25	207	236	443
宮城	27	217	5	222	13	8	112	120
秋田	9	26	-	26	12	31	64	65
山形	291	340	-	340	121	17,520	170	17,690
福島	158	537	-	537	196	786	100	886
茨城	146	415	-	415	31	872	106	978
栃木	3	591	41	632	21	467	1	468
群馬	6	22	-	22	109	64,464	1,504	65,768
埼玉	1	1	-	1	24	16,409	32	16,441
千葉	3	3	-	3	70	19,097	18	17,115
東京都	175	345	-	345	22	3,166	-	3,166
神奈川	556	993	-	993	31	1,098	323	1,421
新潟	19	53	-	53	79	108,280	169	108,449
富山	26	46	-	46	74	3,629	66	3,995
石川	266	487	-	487	33	12,353	227	12,580
福井	198	1,512	-	1,512	46	170	37	207
山梨	366	1,098	-	1,098	437	47,532	775	48,307
長野	1,062	1,794	-	1,794	440	885	1,221	2,106
岐阜	32	35	-	35	60	560	400	960
静岡	1,180	2,756	-	2,756	53	31,829	2	31,831
愛知	2	7	-	7	79	27,508	73	27,581
三重	215	482	-	482	80	30	284	314
滋賀	407	1,050	-	1,050	127	115	222	337
京都	346	922	-	922	69	623	125	748
大阪	40	106	-	106	22	55,145	113	55,258
兵庫	20	75	-	75	1,179	120,004	1,535	121,539
奈良	611	1,046	-	1,046	37	1,950	357	2,307
和歌山	118	381	-	381	620	38,964	454	36,418
鳥取	818	1,277	-	1,277	61	49,000	645	49,645
島根	1,131	2,388	-	2,388	93	5,516	5,089	10,605
岡山	289	651	-	651	103	57,760	460	58,220
広島	576	669	-	669	136	28,317	155	28,472
山口	1,591	2,954	-	2,954	31	9,768	162	9,930
徳島	313	639	-	639	8	555	1	556
香川	100	134	-	134	46	96,115	-	96,115
愛媛	684	1,453	-	1,453	90	5,109	165	5,274
高知	2,025	6,450	-	6,450	760	26,045	120	26,165
福岡	532	1,818	-	1,818	40	2,306	500	2,806
佐賀	11	40	-	40	38	49,749	56	49,805
長門	19	73	-	73	41	32	136	168
熊本	446	1,260	-	1,260	7	1,057	159	1,216
大宮	568	2,395	-	2,395	239	67,530	1,198	68,728
分崎	337	960	-	960	44	630	316	946
鹿兒島	160	567	-	567	249	7,518	369	7,887
沖縄	-	-	-	-	53	291	178	469

昭和三年度地方廳ニ於ケル下付數及捕獲員數調

種別 府縣名	飼 養				有 害 鳥 獸 驅 除			
	下 付 數	鳥類捕獲數	獸類捕獲數	鳥 獸 計	下 付 數	鳥類捕獲數	獸類捕獲數	鳥 獸 計
合 計	17,176	40,158	192	40,350	6,646	918,500	20,062	938,562
北海道	3	5	-	5	349	3,416	2,075	5,491
青森	22	63	-	63	3	-	56	56
岩手	196	404	-	404	25	255	223	478
宮城	124	290	4	294	39	2,083	128	2,211
秋田	12	18	-	18	14	81	228	309
山形	411	500	-	500	57	11,957	188	12,145
福島	237	920	3	923	175	2,152	93	2,245
茨城	240	645	-	645	22	475	115	590
栃木	4	7	-	7	6	870	50	920
群馬	18	49	-	49	69	21,464	1,471	22,935
埼玉	-	-	-	-	62	13,590	-	13,590
千葉県	9	17	-	17	41	5,197	35	5,232
東京都	107	1,648	-	1,648	28	245	-	245
神奈川県	325	670	-	670	69	932	95	1,027
新潟	64	80	-	80	128	60,106	1,154	61,260
富山	38	69	-	69	25	5,620	-	5,620
石川	291	566	-	566	70	21,190	300	21,090
福山	390	339	-	339	24	1,829	36	1,865
山梨	590	1,793	-	1,793	259	34,212	94	34,306
長野	1,700	2,636	-	2,636	70	2,533	330	2,863
新潟	10	10	-	10	81	575	614	1,189
静岡	433	865	-	865	61	73,952	13	73,965
愛知	4	44	-	44	129	59,749	271	57,020
三重	301	708	-	708	169	-	225	225
滋賀	475	1,020	-	1,020	138	139	537	676
京都	411	1,163	-	1,163	273	589	85	674
大阪	76	163	-	163	27	69,403	120	69,523
兵庫	31	74	-	74	1,108	54,558	1,192	55,750
奈良	369	637	3	640	23	26,456	312	26,768
和歌山	123	315	-	315	728	22,265	674	22,939
鳥取	879	1,267	-	1,267	19	7,700	322	8,022
島根	1,489	2,963	-	2,963	67	15,150	3,974	19,124
岡山	299	769	-	769	91	58,305	346	58,651
廣島	655	805	-	805	339	38,018	878	38,896
山口	1,194	2,267	-	2,267	28	2,095	225	2,320
徳島	354	777	-	777	18	37	52	89
香川	70	145	-	145	46	127,000	-	127,000
愛媛	1,125	2,390	-	2,390	150	30,065	146	30,211
高知	2,003	5,915	-	5,915	938	49,857	368	50,225
福岡	670	2,060	-	2,060	31	2,261	320	2,581
佐賀	-	-	-	-	40	36,636	84	36,720
長門	92	515	-	515	71	362	816	1,178
熊本	275	789	-	789	12	776	195	971
大宮	454	1,738	-	1,738	249	50,496	473	50,969
鹿宮	268	1,078	182	1,260	42	830	-	830
鹿兒島	395	962	-	962	175	5,520	946	6,466
沖縄	-	-	-	-	58	499	203	702

IV
全 國 獵 區 成 績 總 覽 表

本表中太字ハ甲種ヲ表ス
但シ計中ニ於テ*印アルハ甲種ヲ表シ
*印ナキハ乙種ヲ表ス

大正十三年年度

獵區名	開獵日數	入獵申込者數	入獵者數	捕獲鳥獸								
				雁	鴨	雉	鶺鴒	鳩	鶺鴒	五位鶺鴒		
静岡縣 駿東郡 深良村獵區	41	126	126	-	-	18	-	-	-	-	-	-
安東郡 鹿根村獵區	2	14	14	-	94	-	-	-	-	-	-	-
高根村外四箇村組合獵區	7	39	39	-	-	45	-	-	46	-	-	-
富士郡 上井出村獵區	34	27	27	-	-	65	-	-	-	-	-	70
賀茂郡 東村大川獵區	15	79	79	-	-	-	-	-	-	-	-	-
山梨縣 南都留郡 中野村獵區	64	98	98	-	40	198	-	53	-	-	-	-
北山郡 青里村獵區	62	55	47	-	-	82	-	-	-	-	-	-
東山郡 玉宮村獵區	8	10	10	-	-	8	-	-	-	-	-	-
八ヶ岳 嶽獵區	25	4	4	-	-	10	-	-	-	-	-	-
滋賀縣 坂田郡 春照村獵區	10	17	17	-	5	5	-	20	-	-	-	-
伊香郡 片余村獵區	28	9	9	-	-	1	-	-	-	-	-	-
伊高郡 本庄町獵區	72	68	68	-	85	2	-	17	-	-	-	-
高島郡 本庄町獵區	35	73	73	-	170	23	98	160	303	-	-	105
岐阜縣 井川郡 小島村獵區	5	14	14	-	-	2	-	-	-	-	-	-
不破郡 不破村獵區	58	104	104	-	-	-	-	-	-	-	-	-
養老郡 大和村獵區	20	46	46	-	-	4	-	29	-	-	-	-
良田郡 多良村獵區	15	28	28	-	-	5	-	1	-	-	-	-
長野縣 小縣郡 武石村獵區	25	25	20	-	-	25	-	-	-	-	-	-
福島縣 相馬郡 眞野村獵區	6	31	31	-	19	28	-	30	-	-	-	-
相馬郡 石神村獵區	34	68	68	-	18	24	-	-	-	-	-	-
安積郡 丸守村獵區	4	20	4	-	-	2	-	2	-	-	-	-
信夫郡 水原村獵區	獵開	セ	ス	-	-	-	-	-	-	-	-	-
山形縣 西田川郡 念珠園村獵區	81	45	45	-	-	57	-	-	-	-	-	-
秋田縣 仙北郡 南橋岡村獵區	6	11	11	-	-	-	-	-	-	-	-	-
南秋田郡 南磯村獵區	48	40	63	-	59	80	-	-	-	-	-	-
南秋田郡 北浦町獵區	20	20	20	-	-	48	-	1	-	-	-	3
南利根郡 象湯町獵區	48	347	347	-	150	300	-	10	-	-	-	-
山利郡 上濱村獵區	9	22	22	-	4	45	-	-	-	-	-	-
山利郡 上郷村獵區	26	196	196	-	80	150	-	-	-	-	-	-
福井縣 坂井郡 加戸村獵區	50	34	34	-	465	4	-	7	-	-	-	-
足羽郡 社村獵區	13	93	93	10	42	73	-	-	-	-	-	15
今立郡 味眞野村獵區	184	62	62	-	2	48	-	30	75	1	-	-
丹生郡 三方村獵區	25	140	115	-	6	60	-	-	-	-	-	-
石川縣 鹿島郡 越路村獵區	52	10	10	-	-	-	-	-	-	-	-	-
富山縣 射水郡 片口村獵區	44	50	38	-	84	-	645	2	83	-	-	-
上新川郡 福澤村獵區	56	-	-	-	-	-	-	-	-	-	-	-
婦負郡 黒瀬谷村獵區	52	79	79	-	-	148	-	-	-	-	-	-
岡山縣 上道郡 津田村獵區	25	120	102	-	150	-	590	-	100	20	-	-
小田郡 北木島村獵區	8	79	78	-	-	100	-	20	25	-	-	-
廣島縣 賀茂郡 早田原村大芝獵區	開獵	セ	ス	-	-	-	-	-	-	-	-	-
山口縣 豐浦郡 彦島町獵區	43	76	76	1	25	21	-	7	33	6	5	-
大島郡 和田村獵區	12	29	29	-	1	101	-	-	-	-	-	-
大島郡 油田村獵區	22	96	96	-	-	334	-	13	-	-	-	-
大島郡 森野村獵區	11	37	29	-	5	98	-	20	-	-	5	-
大島郡 家室西方村獵區	31	250	183	-	3	522	-	28	-	-	-	-
大津郡 向津具村獵區	40	28	28	-	32	90	-	20	-	-	3	-
和歌山縣 日高郡 南部町獵區	10	20	20	-	50	35	4	17	-	-	-	-
香川縣 小豆郡 苗坂手村獵區	21	124	95	-	-	285	-	-	-	-	-	-
愛媛縣 新居郡 大島村獵區	120	35	33	-	-	22	-	15	-	-	-	-
福岡縣 宗像郡 大島村獵區	-	40	40	-	-	15	-	25	-	-	-	-
大分縣 南渡邊郡 大入島村獵區	8	13	11	-	-	16	-	-	-	-	-	-
直入郡 管生村獵區	開獵	セ	ス	-	-	-	-	-	-	-	-	-
熊本縣 宇土郡 戸馳村獵區	4	174	20	-	2	86	-	59	-	1	2	-
鹿兒島縣 高等農林學校鶴岳演習林獵區	4	8	8	-	-	-	-	1	-	-	-	-
霧島獵區	111	46	46	-	-	7	-	-	-	-	-	-

全國獵區成績表

種類別	員數	收支計算			
		收入	支出	損失	利益
秋鶺鴒	-	-	-	-	-
鶺鴒	18	-	-	-	-
鶺鴒	102	252,000	235,000	-	17,000
鶺鴒	1	70,000	35,000	-	35,000
鶺鴒	22	94	-	-	-
鶺鴒	29	254	78,000	70,000	8,000
鶺鴒	18	155	54,000	61,000	7,000
鶺鴒	2	14	158,000	108,000	-
鶺鴒	9	644	196,000	91,500	104,500
鶺鴒	4	167	94,000	64,000	30,000
鶺鴒	1	25	20,000	44,450	24,450
鶺鴒	14	8,000	63,300	55,300	-
鶺鴒	10	50	34,000	10,000	24,000
鶺鴒	13	24	18,000	10,000	8,000
鶺鴒	32	162	136,000	42,000	94,000
鶺鴒	7	935	146,000	87,000	59,000
鶺鴒	5	17	30,000	8,000	22,000
鶺鴒	1	83	208,000	37,000	171,000
鶺鴒	2	253	120,000	75,000	45,000
鶺鴒	75	84	172,200	120,850	51,350
鶺鴒	15	43	20,000	16,000	4,000
鶺鴒	6	83	96,000	79,900	16,100
鶺鴒	86	128	136,000	-	136,000
鶺鴒	25	31	8,000	4,600	3,400
鶺鴒	27	85	99,000	35,000	64,000
鶺鴒	9	27	72,000	49,400	22,600
鶺鴒	14	156	126,000	132,900	6,900
鶺鴒	4	56	40,000	250,000	210,000
鶺鴒	17	610	696,500	713,450	16,950
鶺鴒	4	81	44,000	88,000	44,000
鶺鴒	20	867	392,000	392,000	-
鶺鴒	130	7	867	392,000	-
鶺鴒	500	3	476	68,000	68,000
鶺鴒	7	140	186,000	40,000	146,000
鶺鴒	3	8,903	122,000	61,000	61,000
鶺鴒	1,200	66	606,000	407,200	198,800
鶺鴒	7,500	-	20,000	38,530	18,530
鶺鴒	1	814	76,000	20,600	55,400
鶺鴒	1	337	79,000	50,760	28,240
鶺鴒	139	860	122,400	86,500	35,900
鶺鴒	50	145	231,000	120,050	110,950
鶺鴒	214	566	114,000	-	114,000
鶺鴒	254	102	145,000	14,440	130,560
鶺鴒	347	163	480,000	45,450	434,550
鶺鴒	7	163	147,900	1,800	146,100
鶺鴒	250	563	916,200	189,440	726,760
鶺鴒	68	460	115,000	-	115,000
鶺鴒	106	285	56,000	87,530	31,530
鶺鴒	285	37	475,000	450,500	24,500
鶺鴒	37	128	66,000	8,000	58,000
鶺鴒	50	16	60,000	10,000	50,000
鶺鴒	30	16	31,400	39,240	7,840
鶺鴒	12	162	109,405	33,030	76,375
鶺鴒	10	13	16,000	-	16,000
鶺鴒	7	19	166,000	-	166,000

大正十四年度

獵區名	開獵日數	開獵回数	申込者數	入獵者數	捕獲鳥獸							
					がん	かも	きじ	やどり	しぎ	うづら	ばん	ほと
總計	3,575	2,307	18,837	64,901	478	6,784	4,901	1,336	4,244	1,298	3,769	7,275
甲種計	497	338	284	264	-	2,668	19	8	347	13	14	31
乙種計	3,078	1,969	18,553	6,227	478	4,116	4,882	1,328	3,897	1,285	3,755	7,244
宮城縣 松島獵區	10	7	52	38	-	9	99	-	3	-	-	1
秋田縣 仙北郡南檜岡村獵區	4	2	5	5	-	-	-	1	-	-	-	-
秋田縣 南秋田郡南磯村獵區	44	22	69	69	-	23	73	-	1	-	-	5
秋田縣 南秋田郡北浦町獵區	75	15	23	23	-	-	128	-	-	2	-	-
山形縣 山利郡象湯町獵區	52	26	90	90	-	70	108	37	-	-	-	-
山形縣 山利郡上濱村獵區	25	25	28	28	-	40	56	42	-	-	-	14
山形縣 山利郡上郷村獵區	27	27	151	151	-	77	13	49	-	-	-	-
山形縣 西田川郡念珠關村獵區	72	24	23	23	-	-	34	15	-	-	-	-
福島縣 相馬郡眞郷村獵區	18	9	14	14	-	7	12	2	-	-	-	5
福島縣 相馬郡石神村獵區	27	27	112	109	-	17	19	4	-	-	-	8
福島縣 相馬郡キ獵區	-	-	-	-	-	-	7	98	-	-	-	-
福島縣 信夫郡水原村獵區	4	2	2	2	-	-	3	7	-	-	-	2
茨城縣 稻敷郡牛久沼獵區	34	28	83	78	-	128	-	-	102	81	-	-
群馬縣 碓氷郡坂本町碓氷獵區	13	13	30	29	-	-	-	10	-	-	-	-
埼玉縣 北足立郡戸塚新田獵區	17	17	417	90	32	163	31	-	150	50	30	301
埼玉縣 北足立郡安行村獵區	-	-	-	-	-	-	-	-	-	-	-	-
埼玉縣 北足立郡郷田村獵區	16	16	21	21	-	14	8	-	12	3	9	121
埼玉縣 北足立郡神根村獵區	5	5	22	22	1	-	3	-	-	6	3	96
埼玉縣 北足立郡鳩ヶ谷獵區	180	10	17	17	-	109	10	-	328	-	30	52
埼玉縣 北足立郡新郷村獵區	-	-	-	-	-	-	-	-	-	-	-	-
埼玉縣 南埼玉郡新郷村獵區	9	9	9	9	-	17	4	-	-	-	4	15
埼玉縣 北足立郡大門村獵區	16	16	34	34	3	22	6	-	25	-	25	69
埼玉縣 南埼玉郡豊春村獵區	20	8	19	19	-	30	3	-	2	-	42	50
北葛飾郡 北葛飾郡彦成村獵區	26	26	234	172	94	115	-	-	4	-	18	14
北葛飾郡 北葛飾郡金杉村獵區	24	13	35	35	4	66	16	-	59	4	93	37
北葛飾郡 北葛飾郡旭村獵區	26	22	189	120	22	188	60	-	199	3	433	86
北葛飾郡 北葛飾郡豊郷村獵區	18	18	559	54	3	85	35	-	-	2	82	219
北葛飾郡 北葛飾郡三輪郷江村獵區	10	10	35	35	1	63	6	-	132	20	83	40
北葛飾郡 北葛飾郡川邊村南櫻井村獵區	20	00	67	67	7	74	4	-	55	1	184	249
北葛飾郡 北葛飾郡戸ヶ崎村獵區	24	12	20	20	10	12	7	-	19	2	7	13
北葛飾郡 北葛飾郡八木郷村獵區	24	12	60	50	2	105	4	-	175	9	25	15
北葛飾郡 北葛飾郡早稲田村獵區	21	21	129	85	62	349	8	-	426	46	279	281
北葛飾郡 北葛飾郡吉川町獵區	21	20	504	104	36	31	8	-	29	3	25	103
南埼玉郡 南埼玉郡河原井沼獵區	7	7	53	45	-	195	-	-	-	-	361	-
南埼玉郡 南埼玉郡八幡八幡止獵區	11	11	2,620	154	34	121	161	-	49	5	6	1,585
南埼玉郡 南埼玉郡大相模村獵區	11	11	912	56	44	53	55	-	14	1	-	162
南埼玉郡 南埼玉郡川柳村獵區	7	7	370	45	18	50	5	-	1	1	1	349
北葛飾郡 北葛飾郡松伏村獵區	19	19	325	146	24	68	66	-	13	12	12	509
南埼玉郡 南埼玉郡浦生村獵區	17	15	119	48	22	13	2	-	3	-	-	150
南埼玉郡 南埼玉郡田羽村獵區	152	10	535	27	7	19	10	-	-	-	-	163
北足立郡 北足立郡草加町谷塚村獵區	12	12	3,264	132	10	105	102	-	230	13	83	1,059

全國獵區成績表

數	計	捕獲鳥類數					收支決算				有害鳥獸驅除					
		しか	みのし	うさぎ	其ノ他	計	收入	支出	利益	損失	驅除人員日數	計	捕獲鳥名	計		
2,551	32,636	120	49	2,278	475	2,922	36,000,990	20,603,820	15,839,710	442,540	77	196	5	231	59	295
124	3,224	-	-	13	-	13	-	-	-	-	2	22	-	-	-	-
2,427	29,412	120	49	2,265	475	2,909	-	-	-	-	75	174	5	231	59	295
1	113	-	-	7	-	7	193,450	93,600	99,850	-	-	-	-	-	-	-
-	1	-	-	17	2	19	10,000	40,000	-	30,000	-	-	-	-	-	-
-	102	-	-	12	-	12	138,000	88,200	49,800	-	-	-	-	-	-	-
-	130	-	-	5	-	5	54,000	120,000	-	66,000	-	-	-	-	-	-
-	215	-	-	40	-	40	180,000	175,000	5,000	-	-	-	-	-	-	-
-	152	-	-	84	30	114	56,000	45,500	10,700	-	-	-	-	-	-	-
-	139	-	-	962	-	962	302,000	310,000	-	8,000	-	-	-	-	-	-
-	49	-	-	18	-	18	46,000	35,000	11,000	-	-	-	-	-	-	-
-	27	-	-	2	-	2	174,000	76,000	98,000	-	30	8	-	15	27	42
2	107	-	-	5	4	9	224,000	-	224,000	-	-	-	-	-	-	-
-	12	-	-	4	-	4	4,000	19,800	-	15,800	-	-	-	-	-	-
31	342	-	-	-	-	-	429,000	429,000	-	-	-	-	-	-	-	-
6	16	-	-	1	-	1	60,000	-	60,000	-	-	-	-	-	-	-
-	757	-	-	10	-	10	491,700	380,740	110,960	-	-	-	-	-	-	-
52	219	-	-	11	-	11	105,000	74,750	30,250	-	-	-	-	-	-	-
7	116	-	-	14	-	14	110,000	28,000	82,000	-	-	-	-	-	-	-
357	886	-	-	5	-	5	61,500	61,500	-	-	-	-	-	-	-	-
-	40	-	-	-	-	-	51,000	37,700	13,300	-	-	-	-	-	-	-
10	160	-	-	4	-	4	171,200	72,170	99,030	-	-	-	-	-	-	-
6	133	-	-	-	-	-	111,920	48,700	63,220	-	-	-	-	-	-	-
-	245	-	-	-	-	-	1,227,400	583,700	643,700	-	-	-	-	-	-	-
7	286	-	-	4	1	5	245,000	121,090	123,910	-	-	-	-	-	-	-
2	993	-	-	3	-	3	826,000	457,800	368,200	-	-	-	-	-	-	-
35	461	-	-	-	-	-	545,700	303,340	242,360	-	-	-	-	-	-	-
-	345	-	-	-	-	-	245,000	33,150	211,850	-	-	-	-	-	-	-
28	602	-	-	10	-	10	470,670	184,200	286,470	-	-	-	-	-	-	-
57	127	-	-	-	-	-	148,000	85,100	62,900	-	-	-	-	-	-	-
4	339	-	-	-	-	-	350,000	80,000	270,000	-	-	-	-	-	-	-
70	1,521	-	-	5	-	5	595,000	170,270	424,730	-	-	-	-	-	-	-
5	240	-	-	-	-	-	568,360	251,800	316,560	-	-	-	-	-	-	-
-	556	-	-	-	-	-	189,100	112,480	76,620	-	-	-	-	-	-	-
13	1,974	-	-	14	-	14	1,225,200	857,800	367,400	-	-	-	-	-	-	-
1	330	-	-	5	-	5	571,200	452,360	118,840	-	-	-	-	-	-	-
12	437	-	-	1	-	1	296,000	147,000	149,000	-	-	-	-	-	-	-
4	708	-	-	2	-	2	959,460	959,110	350	-	-	-	-	-	-	-
19	209	-	-	-	-	-	286,700	959,110	183,310	-	-	-	-	-	-	-
-	199	-	-	-	1	1	210,500	210,500	-	-	-	-	-	-	-	-
-	1,602	-	-	-	-	-	1,386,060	1,205,800	180,260	-	-	-	-	-	-	-

昭和元年度全

獵區名	開獵日數	開獵回数	申込者數	入獵者數	捕獲鳥類							
					がん	かも	きじ	やどり	しぎ	うづら	ばん	はと
合計	* 538 3,540	* 279 2,102	* 268 11,797	* 262 6,272	* 11 362	* 3,486 3,834	* 8 4,869	* 49 1,848	* 38 4,304	* 2 1,594	* 16 3,905	* 9,677 18
宮城縣松島獵區	14	13	70	56	-	11	242	-	3	-	-	6
秋田縣仙北郡南橋岡村獵區	5	5	12	12	-	-	-	13	-	-	-	-
南秋田郡南磯村獵區	56	28	63	63	-	80	111	-	-	-	-	2
南秋田郡北浦町獵區	36	12	35	35	-	11	134	-	-	-	-	-
山形縣山利郡象潟町獵區	52	26	25	25	-	21	46	19	-	-	-	-
山利郡上濱村獵區	26	26	38	38	-	38	76	57	-	-	-	19
山利郡上郷村獵區	58	32	135	135	-	62	25	58	-	-	-	-
山形縣念珠關村獵區	75	25	12	12	-	-	28	10	-	-	-	-
福島縣相馬郡眞野村獵區	11	6	51	51	-	15	21	9	-	-	-	17
相馬郡石神村バツカメキ獵區	35	18	53	51	-	-	15	76	-	-	-	-
信夫郡水原村獵區	26	13	73	73	-	-	36	238	-	-	-	5
安積郡丸守村獵區	12	4	14	14	-	-	2	16	-	-	-	-
西白河郡中畑村獵區	2	2	112	19	-	-	38	2	-	-	-	-
西白河郡三神村獵區	13	13	251	138	-	17	450	1	-	5	3	11
茨城縣牛久沼獵區	32	25	62	59	-	205	-	-	-	92	108	-
群馬縣碓氷獵區	12	12	22	20	-	-	-	7	-	-	-	-
埼玉縣北足立郡戸塚新田兩村聯合獵區	10	10	42	42	16	80	16	-	75	27	15	150
北足立郡安行村獵區	7	7	166	66	10	97	28	-	70	-	14	1,228
北足立郡野田村獵區	10	10	23	23	-	2	5	-	25	-	15	152
北足立郡神根村獵區	11	11	43	43	1	-	1	-	4	-	4	429
北足立郡鳩ヶ谷町獵區	15	15	16	16	-	40	5	-	60	-	25	30
北足立郡新郷村獵區	9	9	102	34	-	29	1	-	29	-	10	89
南埼玉郡川通村獵區	9	9	14	14	-	50	5	-	-	-	12	28
北足立郡大門村獵區	12	12	34	34	3	14	8	-	8	-	17	02
南埼玉郡豊春村獵區	10	10	21	21	-	20	3	-	-	2	36	483
北葛飾郡彦成村獵區	(2)	(2)	(2)	(2)	(9)	(11)	-	-	(20)	(2)	(8)	(10)
北葛飾郡金杉村獵區	16	16	153	121	140	50	-	-	57	28	50	762
北葛飾郡旭村獵區	5	5	22	22	2	35	-	-	18	6	26	68
北葛飾郡豊野村獵區	20	20	150	110	14	158	49	-	288	17	545	150
北葛飾郡三輪野江村獵區	10	10	30	23	3	91	17	-	-	5	10	70
北葛飾郡川邊村南櫻井村	8	8	88	60	8	113	3	-	152	46	42	165
北葛飾郡共同獵區	9	9	-	31	-	4	2	-	1	12	13	327
北葛飾郡戸ヶ崎村獵區	19	7	21	21	5	19	-	-	52	5	7	15
北葛飾郡八木郷村獵區	5	5	38	31	2	72	-	-	85	13	-	3
北葛飾郡早稲田村獵區	12	12	131	76	19	276	-	-	241	50	59	156
北葛飾郡吉川町獵區	17	17	63	49	17	4	15	-	31	16	10	114
南埼玉郡河原井沼獵區	7	7	41	41	1	250	-	-	20	-	871	-
南埼玉郡八幡八幡湖止三ヶ村聯合獵區	8	8	528	93	12	72	42	-	109	5	-	1,025
南埼玉郡大相模村獵區	7	7	1,515	39	26	46	33	-	6	7	1	477
北葛飾郡松伏領村獵區	18	18	187	131	12	106	42	-	10	15	2	828
南埼玉郡川柳村獵區	8	8	25	44	14	9	4	-	-	-	-	345
南埼玉郡浦生村獵區	9	9	87	29	14	6	1	-	1	-	-	118
南埼玉郡出羽村獵區	80	8	31	29	-	17	8	-	3	-	1	275
北足立郡草加町谷塚村聯合獵區	6	6	526	58	-	7	2	-	242	-	23	317
千葉縣鬼洞山獵區	183	5	12	12	-	-	8	5	-	-	-	-
夷隅郡老川村筒森獵區	40	22	19	19	-	-	-	-	-	-	-	-
幕張町獵區	26	3	3	3	-	-	-	-	1	-	-	3

國獵區成績表

數	捕獲鳥類數					收支決算				有害鳥獸驅除							
	其他	計	しか	みのし	うさぎ	其他	計	収入	支出	利益	損失	驅除人員日數	驅除人員數	捕獲鳥獸名	計		
* 140 3,539	* 3,768 33,932	* 47 2,743	* 31 190	* 5 7	* 7 12	* 12 2,981	34,026.140	19,818.095	15,346.635	1,138.590	392	543	15	28	338	2,093	2,474
-	262	-	-	7	5	12	280,000	260,530	19,470	-	-	-	-	-	-	-	-
-	13	-	-	25	-	25	24,000	15,000	9,000	-	-	-	-	-	-	-	-
-	193	-	-	22	-	22	126,000	32,000	94,000	-	1	23	-	-	-	-	-
-	145	-	-	4	-	4	70,000	62,000	8,000	-	-	-	-	-	-	-	-
-	86	-	-	15	-	15	50,000	57,000	-	7,000	-	-	-	-	-	-	-
5	195	-	-	114	35	149	76,000	57,300	18,700	-	-	-	-	-	-	-	-
-	145	-	-	1,125	2	1,127	270,000	280,000	-	10,000	-	-	-	-	-	-	-
-	38	-	-	15	-	15	24,000	-	24,000	-	-	-	-	-	-	-	-
20	82	-	-	3	-	3	158,000	67,000	91,000	-	6	20	-	-	21	78	99
-	82	-	-	5	1	6	106,000	-	106,000	-	-	-	-	-	-	-	-
6	285	-	-	15	-	15	229,000	146,000	83,000	-	-	-	-	-	-	-	-
9	27	-	-	6	-	6	28,000	22,000	6,000	-	-	-	-	-	-	-	-
-	40	-	-	3	-	3	785,000	275,660	509,340	-	-	-	-	-	-	-	-
5	492	-	-	14	-	14	2,364,000	2,888,860	-	542,860	3	24	-	-	32	-	32
-	56	463	-	-	-	-	181,900	180,460	1,440	-	4	48	-	-	36	-	36
-	7	-	-	-	-	-	42,000	-	42,000	-	-	-	-	-	-	-	-
-	379	-	-	5	-	5	212,700	155,000	57,700	-	-	-	-	-	-	-	-
67	1,514	-	-	3	-	3	330,000	125,290	204,710	-	-	-	-	-	-	-	-
30	229	-	-	4	-	4	115,000	79,920	35,080	-	-	-	-	-	-	-	-
42	481	-	-	8	-	8	215,000	68,000	147,000	-	-	-	-	-	-	-	-
197	357	-	-	8	-	8	58,500	58,500	-	-	-	-	-	-	-	-	-
44	202	-	-	1	-	1	206,000	146,000	60,000	-	-	-	-	-	-	-	-
2	97	-	-	-	-	-	79,000	28,300	40,700	-	-	-	-	-	-	-	-
13	165	-	-	3	-	3	170,000	42,210	127,790	-	-	-	-	-	-	-	-
19	263	-	-	2	-	2	279,980	137,110	142,870	-	-	-	-	-	-	-	-
-	60	-	-	1	-	1	862,500	155,550	706,950	-	-	-	-	-	-	-	-
-	1,087	-	-	-	-	-	154,000	82,080	71,920	-	-	-	-	-	-	-	-
3	153	-	-	-	-	-	770,000	371,900	398,100	-	-	-	-	-	-	-	-
3	1,224	-	-	3	1	4	170,000	121,900	48,100	-	-	-	-	-	-	-	-
20	216	-	-	2	-	2	420,000	29,600	390,400	-	-	-	-	-	-	-	-
20	649	-	-	-	-	-	219,990	81,950	138,040	-	-	-	-	-	-	-	-
11	370	-	-	10	-	10	147,000	73,460	73,540	-	-	-	-	-	-	-	-
16	119	-	-	1	-	1	217,000	87,060	129,940	-	-	-	-	-	-	-	-
48	223	-	-	-	-	-	532,000	132,630	399,370	-	-	-	-	-	-	-	-
70	871	-	-	4	7	11	246,890	726,360	-	29,470	29	4	-	-	1,596	1,596	
85	292	-	-	-	-	-	206,200	145,450	60,650	-	-	-	-	-	-	-	-
20	1,162	-	-	-	-	-	289,310	590,510	198,800	-	-	-	-	-	-	-	-
16	1,281	-	-	6	-	6	287,950	267,950	20,000	-	-	-	-	-	-	-	-
13	609	-	-	5	-	5	827,480	827,480	-	-	-	-	-	-	-	-	-
-	1,015	-	-	1	-	1	246,000	122,000	124,000	-	-	-	-	-	-	-	-
7	379	-	-	-	-	-	172,520	83,120	89,400	-	-	-	-	-	-	-	-
6	146	-	-	-	-	-	166,560	166,560	-	-	-	-	-	-	-	-	-
1	305	-	-	-	-	-	347,780	190,660	157,120	-	-	-	-	-	-	-	-
4	595	-	-	-	-	-	18,000	-	18,000	-							

昭和元年度全

獵區名	開獵日數	開獵回数	申込者數	入獵者數	捕獲鳥類								
					がん	かも	きじ	やまどり	しぎ	うづら	ばん	ほと	
愛知縣知多郡東浦村獵區	84	12	48	48	-	2,753	-	-	-	-	-	-	-
三重縣阿山郡東柘植村獵區	3	3	10	10	-	5	8	5	3	10	-	-	50
滋賀縣坂田郡春照村獵區	(10)	(10)	(40)	(40)	-	-	(5)	(48)	(3)	-	-	-	3
滋賀縣伊香郡片岡村獵區	4	4	17	17	-	-	4	25	4	-	-	-	-
滋賀縣伊香郡余吾村獵區	55	55	35	35	-	20	-	10	-	-	-	-	10
滋賀縣高島郡本庄村獵區	(86)	(43)	(14)	(14)	1	(29)	12	-	(1)	35	31	24	43
京都府葛野郡小野郷獵區	27	9	81	81	-	-	-	-	-	-	-	-	-
京都府雲ヶ丘郷獵區	22	18	51	51	-	-	-	-	-	-	-	-	-
京都府船井郡胡麻郷村獵區	20	5	6	5	-	-	11	8	-	-	-	-	-
大阪府三山郡清水村獵區	-	-	-	-	-	-	-	-	-	-	-	-	-
大阪府三山郡西郷村獵區	-	-	-	-	-	-	-	-	-	-	-	-	-
兵庫縣赤穂郡獵區	8	8	-	57	-	49	39	13	-	35	-	-	37
奈良縣山邊郡東里村獵區	17	17	66	51	-	-	89	4	-	-	-	-	1
奈良縣宇智郡阪谷部村愛宕山獵區	-	-	-	-	-	-	-	-	-	-	-	-	-
和歌山縣日高郡和田村獵區	10	10	16	14	-	4	6	-	1	14	41	-	1
和歌山縣西牟婁郡西富田村獵區	52	18	50	50	-	8	183	-	7	-	6	-	-
和歌山縣西牟婁郡瀬戸山村獵區	(52)	(52)	(37)	(37)	-	-	172	-	-	16	-	-	-
和歌山縣西牟婁郡新庄村獵區	52	11	25	20	-	3	70	-	10	-	-	-	15
和歌山縣伊都郡岡田村獵區	15	5	90	41	-	-	70	-	50	-	-	-	30
和歌山縣伊都郡富貴村獵區	16	16	56	39	-	-	79	-	-	-	-	-	-
岡山縣上道郡津田村獵區	17	17	85	70	-	90	-	-	80	-	500	-	-
岡山縣小田郡北木島村獵區	-	-	-	-	-	-	-	-	-	-	-	-	-
廣島縣賀茂郡早田原村大芝獵區	20	8	26	26	-	-	56	-	1	-	-	-	3
廣島縣安藝郡上浦刈島村獵區	22	18	77	77	-	-	75	32	19	-	-	-	88
廣島縣安藝郡下浦刈島村獵區	24	24	21	21	-	3	48	2	5	5	-	-	10
廣島縣豐田郡名荷村獵區	-	-	-	-	-	-	-	-	-	-	-	-	-
山口縣佐波郡中園村向島獵區	17	2	2	2	-	-	2	4	-	-	-	-	-
山口縣豐浦郡彦島獵區	51	36	36	36	-	28	2	8	4	3	-	-	23
山口縣大島郡和田村獵區	42	42	14	14	-	-	52	-	-	-	-	-	-
山口縣油田村獵區	52	16	34	34	-	-	102	-	-	-	-	-	10
山口縣森野村獵區	4	4	13	13	-	-	36	-	-	-	-	-	-
山口縣西方村獵區	20	11	91	6	-	5	141	-	-	-	-	-	50
山口縣向津具村獵區	40	12	12	12	-	23	60	3	25	15	3	30	30
德島縣板野郡鳴門村獵區	17	13	120	85	-	-	104	1	-	2	-	-	7
香川縣小豆郡苗羽坂手獵區	-	-	-	-	-	-	-	-	-	-	-	-	-
香川縣小豆郡三海村獵區	4	4	119	24	-	-	47	-	2	1	-	-	5
香川縣小豆郡三都村外二ヶ村獵區	8	2	48	26	-	-	46	-	-	-	-	-	1
愛媛縣新居郡大島村獵區	32	32	30	30	-	3	54	-	2	-	-	-	2
愛媛縣新喜多郡菅田村獵區	33	33	13	13	-	-	43	-	-	-	-	-	7
福岡縣宗像郡大島獵區	-	-	-	-	-	-	-	-	-	-	-	-	-
熊本縣宇土郡戸馳村獵區	14	14	90	49	-	-	75	-	19	-	-	-	64
大分縣南海部郡大入島村獵區	8	8	25	24	-	-	59	-	-	-	-	-	1
大分縣直入郡菅生村獵區	44	8	33	33	-	-	5	-	-	363	-	-	-
大分縣東國東郡國東町獵區	3	3	15	15	-	-	36	1	-	-	-	-	2
鹿兒島縣鹿兒島郡東櫻岳獵區	9	9	63	63	-	-	86	-	-	6	-	-	-
奈良縣生駒島獵區	49	49	108	49	-	1	32	2	2	-	-	-	5
奈良縣霧島獵區	49	6	54	54	-	-	21	-	-	-	-	-	-

國獵區成績表

數	捕獲獸類數					收支決算				有害鳥獸驅除								
	其他	計	しか	みのし	うさぎ	其他	計	収入	支出	利益	損失	驅除人員日數	捕獲鳥獸名					
													しか	みのし	うさぎ	其他	計	
-	2,753	-	-	-	-	-	144,000	144,000	-	-	-	-	-	-	-	-	-	-
-	81	-	-	-	50	8	35,000	35,000	-	-	-	-	-	-	-	-	-	-
(6)	(65)	-	-	2	(5)	(7)	121,500	85,250	36,250	-	-	-	-	-	-	-	-	-
(4)	(37)	-	-	-	(4)	-	-	-	-	-	-	-	-	-	-	-	-	-
100	140	-	-	10	2	12	82,000	67,500	14,500	-	-	-	-	-	-	-	-	-
(26)	(65)	-	-	-	-	-	312,740	143,500	169,240	-	-	-	-	-	-	-	-	-
(136)	(305)	-	-	-	-	-	-	-	-	-	-	-	-	-	-	-	-	-
-	-	25	10	-	-	-	1,739,350	975,750	763,600	-	-	-	-	-	-	-	-	-
-	-	16	10	-	-	-	2,157,800	1,677,800	480,000	-	-	2	20	15	12	-	20	7
-	19	-	-	-	-	-	30,000	110,000	-	80,000	-	-	-	-	15	6	-	21
-	-	-	-	-	-	-	-	-	-	-	-	-	-	-	-	-	-	-
-	-	-	-	-	-	-	-	-	-	-	-	-	-	-	-	-	-	-
44	217	-	-	2	-	2	590,000	564,630	25,370	-	-	12	32	-	-	68	68	
-	94	-	-	2	-	2	359,000	314,940	44,060	-	-	-	-	-	-	-	-	-
-	-	-	-	-	-	-	-	-	-	-	-	-	-	-	-	-	-	-
-	67	-	-	1	2	3	28,000	-	28,000	-	-	-	-	-	-	-	-	-
-	204	-	-	21	15	36	257,500	119,600	137,900	-	-	-	-	-	-	-	-	-
-	188	-	-	-	2	2	190,000	64,000	126,000	-	-	-	-	-	-	-	-	-
-	98	-	-	7	5	12	101,000	30,000	71,000	-	-	-	-	-	-	-	-	-
-	150	-	-	45	-	46	249,000	201,700	47,300	-	-	-	-	-	-	-	-	-
-	79	-	-	1	1	2	219,300	24,300	195,000	-	-	-	-	-	-	-	-	-
60	730	-	-	-	-	-	271,000	271,000	-	-	-	-	-	-	-	-	-	-
-	-	-	-	-	-	-	-	-	-	-	-	-	-	-	-	-	-	-
-	60	1	-	-	-	-	172,500	73,000	99,500	-	-	-	-	-	-	-	-	-
221	435	-	-	-	11	11	156,310	156,310	-	-	-	-	-	-	-	-	-	-
-	73	-	-	-	-	-	63,000	8,000	55,000	-	-	-	-	-	-	-	-	-
-	-	-	-	-	-	-	-	-	-	-	-	-	-	-	-	-	-	-
-	6	-	-	-	-	-	10,000	10,000	-	-	-	-	-	-	-	-	-	-
125	193	-	-	-	-	-	54,000	-	54,000	-	-	-	-	-	-	-	-	-
-	52	-	-	-	-	-	70,000	6,750	63,250	-	-	-	-	-	-	-	-	-
-	112	-	-	-	-	-	181,900	45,920	135,980	-	-	-	-	-	-	-	-	-
5	41	-	-	-	-	-	65,000	6,000	59,000	-	-	-	-	-	-	-	-	-
1	197	-	-	-	-	-	340,000	121,810	218,190	-	-	-	-	-	-	-	-	-
500	659	-	-	20	17	37	51,000	3,000	48,000	-	-	-	-	-	-	-	-	-
2	116	-	-	1	-	1	425,000	363,450	61,550	-	-	-	-	-	-	-	-	-
-	-	-	-	-	-	-	-	-	-	-	-	-	-	-	-	-	-	-
-	55	-	-	-	-	-	123,770	37,950	85,820	-	-	-	-	-	-	-	-	-
-	47	-	-	-	-	-	131,480	56,880	74,600	-	-	-	-	-	-	-	-	-
-	61	-	-	-	-	-	90,000	-	90,000	-	-	-	-	-	-	-	-	-
-	50	-	-	11	-	11	65,000	65,000	-	-	10	21	-	-	19	-	19	-
-	-	-	-	-	-	-	-	-	-	-	-	-	-	-	-	-	-	-
15	173	-	-	-	-	-	246,020	22,910	223,110	-	-	-	-	-	-	-	-	-
-	60	-	-	-	-	-	76,260	41,260	35,000	-	-	-	-	-	-	-	-	-
-	368	-	-	-	-	-	99,000	-	99,000	-	-	-	-	-	-	-	-	-
-	39	-	-	1	-	1	75,000	92,000	-	17,000	-	-	-	-	-	-	-	-
-	92	-	-	-	-	-	147,000	91,600	55,400	-	-	-	-	-	-	-	-	-
-	42	-	-	-	-	-	416,500	261,180	155,320	-	-	-	-	-	-	-	-	-
-	21	5	8	-	13	-	268,000	6,790	261,210	-	192	19	-	1	53	9	63	-

臺灣野鳥調查表

調查日期	調查地點	調查者	調查時間	調查結果	備註
1952.10.1	台北
1952.10.2	台北
1952.10.3	台北
1952.10.4	台北
1952.10.5	台北
1952.10.6	台北
1952.10.7	台北
1952.10.8	台北
1952.10.9	台北
1952.10.10	台北
1952.10.11	台北
1952.10.12	台北
1952.10.13	台北
1952.10.14	台北
1952.10.15	台北
1952.10.16	台北
1952.10.17	台北
1952.10.18	台北
1952.10.19	台北
1952.10.20	台北
1952.10.21	台北
1952.10.22	台北
1952.10.23	台北
1952.10.24	台北
1952.10.25	台北
1952.10.26	台北
1952.10.27	台北
1952.10.28	台北
1952.10.29	台北
1952.10.30	台北
1952.10.31	台北

臺灣野鳥調查表

調查日期	調查地點	調查者	調查時間	調查結果	備註
1952.10.1	台北
1952.10.2	台北
1952.10.3	台北
1952.10.4	台北
1952.10.5	台北
1952.10.6	台北
1952.10.7	台北
1952.10.8	台北
1952.10.9	台北
1952.10.10	台北
1952.10.11	台北
1952.10.12	台北
1952.10.13	台北
1952.10.14	台北
1952.10.15	台北
1952.10.16	台北
1952.10.17	台北
1952.10.18	台北
1952.10.19	台北
1952.10.20	台北
1952.10.21	台北
1952.10.22	台北
1952.10.23	台北
1952.10.24	台北
1952.10.25	台北
1952.10.26	台北
1952.10.27	台北
1952.10.28	台北
1952.10.29	台北
1952.10.30	台北
1952.10.31	台北

V

狩獵法違反數調

大正十二年 度

府 縣 名	檢 舉 件 數	法 條													
		法第一條	法第二條	法第三條	法第五條	法第十條	法第十三條	法第十五條	法第十六條	法第十七條	法第十八條	法第十九條	法第二十條	法第二十一條	法第二十二條
合 計	3,432	455	70	1,652	243	198	34	162	194	5	30	74	84	10	33
北 海 道	124	2	2	96	10	1	-	3	2	-	-	-	-	-	3
青 森 縣	36	-	-	20	9	3	-	-	-	-	-	-	-	2	-
岩 手 縣	50	-	-	26	6	-	-	1	2	-	-	2	-	-	-
宮 城 縣	37	3	-	16	-	-	-	3	8	-	-	7	-	1	-
秋 田 縣	44	2	1	32	4	2	-	1	-	-	-	-	-	-	2
山 形 縣	43	3	-	22	9	2	-	-	-	-	-	-	7	-	-
福 馬 縣	72	15	1	22	3	1	-	1	10	-	-	-	8	-	-
茨 城 縣	53	7	1	30	1	2	3	5	-	-	-	-	-	-	2
栃 木 縣	32	-	-	19	4	2	-	1	3	-	-	2	1	-	-
群 馬 縣	13	2	-	9	-	1	-	-	-	-	-	1	-	-	-
埼 千 縣	80	8	2	28	11	8	-	1	3	-	7	-	5	3	4
東 奈 京 縣	80	1	1	57	2	8	-	-	8	-	-	3	1	-	-
神 奈 川 縣	25	1	1	14	1	1	-	-	-	-	1	-	-	-	1
新 潟 縣	24	-	2	15	-	-	-	1	-	-	-	1	-	-	1
湯 澤 縣	39	6	-	22	3	-	-	-	4	-	-	1	2	-	-
富 山 縣	57	9	-	10	3	2	-	1	4	-	-	6	-	-	-
石 川 縣	17	9	-	3	1	-	-	2	-	-	-	-	-	2	-
福 山 縣	18	3	-	4	1	-	1	2	-	-	-	3	2	-	-
山 梨 縣	92	7	14	17	11	6	2	1	8	-	1	7	10	-	1
長 野 縣	158	29	3	61	14	6	7	7	13	-	-	3	6	-	-
岐 阜 縣	66	7	-	47	3	3	-	-	4	-	-	2	-	-	-
靜 岡 縣	159	26	3	100	4	12	-	2	6	1	-	4	-	-	1
愛 知 縣	184	29	5	88	14	20	-	7	6	1	-	1	9	-	3
三 重 縣	51	7	2	19	5	8	1	5	2	1	-	-	-	-	2
滋 賀 縣	18	-	-	12	1	1	-	-	2	-	-	-	-	-	-
京 都 府	64	9	-	18	6	3	2	6	8	-	6	-	-	-	3
大 阪 府	70	12	-	28	3	11	-	1	12	1	-	1	-	-	1
兵 庫 縣	143	39	3	32	14	11	-	20	10	-	-	5	-	-	1
奈 良 縣	75	5	4	43	3	7	-	6	6	-	-	1	-	-	-
和 歌 山 縣	66	23	2	21	7	2	2	7	2	-	-	-	-	-	-
鳥 取 縣	80	14	2	32	1	5	4	-	2	-	-	1	-	-	-
島 根 縣	94	8	-	40	11	5	2	2	3	-	-	1	2	-	3
廣 島 縣	115	9	-	66	16	12	-	4	9	-	-	4	5	-	1
山 陽 縣	133	26	-	59	12	2	-	9	6	-	-	4	5	-	-
山 門 縣	76	9	-	39	5	8	-	4	7	-	-	1	-	-	-
德 島 縣	60	32	-	20	-	2	-	3	1	-	-	2	-	-	-
香 川 縣	42	13	11	8	1	1	-	5	6	-	-	6	6	-	1
愛 媛 縣	150	47	4	63	5	5	3	5	5	-	-	6	-	-	-
高 松 縣	98	10	3	56	3	6	3	12	5	-	-	5	-	-	-
福 岡 縣	106	8	3	52	11	3	-	5	13	-	-	5	-	1	1
佐 賀 縣	42	1	-	37	2	-	-	-	1	-	-	1	-	-	-
長 門 縣	58	4	-	30	5	12	-	3	3	-	-	-	-	1	-
熊 本 縣	93	4	-	42	5	1	1	7	4	1	-	1	-	-	-
大 分 縣	83	1	1	46	4	10	1	6	4	-	-	1	3	-	-
宮 崎 縣	67	2	-	39	1	2	-	7	3	-	-	7	-	-	1
鹿 兒 島 縣	136	3	-	83	8	3	-	12	5	-	12	9	-	-	-
沖 繩 縣	9	-	-	9	-	-	-	-	-	-	-	-	-	-	-

備考 送検件数ト起訴、起訴猶豫、不起訴ノ三者ヲ合シタル数ト一致セサルハ一件数名ノ共犯アルニ因ル
起訴件数ト判決件数ト一致セサルモ亦同シ

狩 獵 法 違 反 數 調

規 則 第 九 條	規 則 第 十 一 條	處 分														名 縣 府	
		警 察 署		檢 事 局		判 決 又 即 決											
		送 検	説 諭	起 訴	不 起 訴	起 訴 猶 豫	無 罪	二 十 圓 未 滿	二 十 圓 以 上	三 十 圓 以 上	五 十 圓 以 上	百 圓 以 上	二 百 圓 以 上	三 百 圓 以 上	未 決		
20	168	2,942	224	1,985	469	378	98	288	1,347	219	42	6	-	-	1	101	合 計
4	1	84	4	61	20	16	-	13	52	8	1	-	-	-	-	2	北 海 道
-	2	34	-	24	3	7	3	3	16	2	-	-	-	-	-	-	道 森 手 城 田
1	11	36	-	30	4	1	-	14	20	10	1	-	-	-	-	3	青 森 縣
-	-	29	1	24	4	-	-	9	14	7	1	-	-	-	-	-	岩 手 縣
-	-	43	1	34	6	3	1	2	24	4	3	-	-	-	-	-	宮 城 縣
-	-	43	-	38	2	3	3	1	32	2	-	-	-	-	-	-	山 形 縣
-	11	62	-	32	29	-	29	19	20	2	1	-	-	-	-	-	福 馬 縣
-	2	9	1	-	5	4	1	5	36	1	-	-	-	-	-	-	茨 城 縣
-	-	27	3	22	5	-	-	13	7	3	-	-	-	-	-	-	栃 木 縣
-	-	13	-	12	-	1	-	2	9	1	-	-	-	-	-	-	群 馬 縣
-	-	80	-	22	13	1	1	11	37	8	-	-	-	-	-	-	埼 千 縣
-	-	78	-	58	10	5	-	9	49	-	-	-	-	-	-	9	東 奈 京 縣
-	4	20	4	18	-	2	-	2	15	1	-	-	-	-	-	-	神 奈 川 縣
-	3	18	3	14	4	-	-	6	10	1	-	-	-	-	-	-	新 潟 縣
1	-	37	-	29	10	-	1	6	22	-	-	-	-	-	-	-	湯 澤 縣
6	16	29	12	17	5	6	1	22	8	1	-	-	-	-	-	2	富 山 縣
-	-	17	-	12	3	2	1	-	10	-	-	-	-	-	-	-	石 川 縣
-	-	10	-	10	2	1	-	7	1	5	1	-	-	-	-	-	山 梨 縣
-	8	74	5	42	11	25	-	27	25	3	4	-	-	-	-	-	長 野 縣
-	9	140	3	401	14	25	3	29	68	10	-	-	-	-	-	-	岐 阜 縣
-	-	52	13	45	3	4	2	7	24	-	1	-	-	-	-	-	靜 岡 縣
-	-	141	16	104	15	19	3	25	72	3	1	-	-	-	-	11	愛 知 縣
-	-	182	2	91	46	-	2	20	44	10	-	-	-	-	-	-	三 重 縣
-	-	50	1	35	10	5	-	3	23	7	2	-	-	-	-	-	京 都 府
-	-	17	1	7	2	8	-	-	5	2	-	-	-	-	-	-	大 阪 府
-	3	27	23	17	11	7	-	3	10	3	2	-	-	-	-	-	兵 庫 縣
-	-	70	-	38	-	23	-	8	28	1	1	2	-	-	-	-	奈 良 縣
2	5	135	1	52	25	50	-	13	31	11	3	1	-	-	-	8	和 歌 山 縣
-	-	75	-	40	13	22	4	4	20	6	4	-	-	-	-	-	鳥 取 縣
-	-	63	3	45	12	6	13	25	7	-	-	-	-	-	-	-	島 根 縣
-	19	53	16	41	5	7	-	18	38	2	-	-	-	-	-	-	廣 島 縣
-	17	76	10	66	5	5	-	12	47	11	1	-	-	-	-	-	山 陽 縣
2	2	106	4	78	12	16	2	16	50	18	-	-	-	-	-	-	山 門 縣
-	9	119	8	94	9	5	-	30	59	11	-	-	-	-	-	-	德 島 縣
3	-	63	13	47	12	-	-	2	38	-	-	-	-	-	-	-	香 川 縣
-	-	51	9	40	11	-	-	1	22	19	-	-	-	-	-	-	愛 媛 縣
-	2	41	1	24	4	12	-	11	12	1	-	-	-	-	-	-	高 松 縣
-	-	124	26	78	44	-	3	15	57	2	1	-	-	-	-	-	福 岡 縣
-	-	94	4	51	24	19	-	7	37	4	3	-	-	-	-	-	佐 賀 縣
-	4	94	12	63	16	14	-	8	45	9	1	-	-	-	-	-	長 門 縣
-	-	42	-	29	9	4	1	3	20	4	1	-	-	-	-	-	熊 本 縣
-	-	47	11	28	1	11	-	3	23	2	-	-	-				

大正十四年度

府縣名	檢 舉 件 數	法 條												
		法 第一 條	同 二 條	同 三 條	同 五 條	同 十 一 條	同 十 三 條	同 十 五 條	同 十 六 條	同 十 七 條	同 十 八 條	同 十 九 條	同 二 十 條	同 二 十 一 條 二 號
合 計	4,250	663	116	2,114	266	215	59	190	176	2	19	54	105	8
北海 道	244	14	-	177	21	5	1	5	2	-	-	2	3	-
青森	34	1	24	-	5	-	-	-	3	-	-	-	1	-
岩手	69	3	-	38	10	1	-	1	-	-	-	1	-	
宮城	74	3	-	48	4	3	-	9	-	2	1	-	-	
秋田	80	3	-	43	6	1	-	2	1	-	-	1	11	
山形	47	8	1	29	1	4	1	-	1	-	-	-	2	
福島	74	12	1	29	6	8	-	4	2	-	-	1	-	
茨城	96	7	3	57	4	4	-	2	5	-	-	2	3	
栃木	45	2	26	2	4	5	-	2	-	-	-	1	2	
群馬	108	4	-	84	7	1	-	-	4	-	-	3	3	
埼玉	47	6	1	20	5	1	-	-	4	-	6	-	4	
東京	123	13	-	85	1	13	-	3	8	-	-	-	-	
神奈川	24	3	-	7	-	-	-	-	7	-	1	1	-	
新潟	60	7	-	29	1	7	1	2	5	-	2	4	-	
富山	54	7	-	31	5	-	-	-	4	-	-	2	3	
石川	96	37	6	23	4	-	-	4	6	-	1	-	5	
福井	37	3	-	15	3	-	2	1	5	-	-	1	-	
山梨	12	3	-	7	-	-	-	1	1	-	-	-	-	
長野	99	19	11	21	10	12	-	1	6	-	2	4	3	
岐阜	159	20	3	94	6	9	-	1	2	-	-	1	3	
愛知	56	13	3	29	4	2	-	1	2	-	-	2	-	
三重	178	25	-	130	7	6	-	6	4	-	-	-	-	
滋賀	232	78	13	76	14	25	-	7	10	-	-	2	3	
京都	65	17	1	29	10	1	1	-	2	-	-	4	-	
大阪	36	3	-	21	-	3	-	2	1	-	-	2	-	
兵庫	99	25	3	40	9	4	1	5	1	-	5	-	-	
奈良	55	12	-	22	2	4	-	-	14	-	-	1	-	
和歌山	163	28	2	57	18	6	15	24	5	-	-	3	1	
鳥取	67	22	1	24	1	6	-	13	-	-	-	-	4	
徳島	112	33	2	51	1	4	-	15	2	-	-	1	-	
香川	72	14	-	27	3	3	-	-	2	-	-	1	-	
岡山	123	9	5	48	6	1	-	4	2	-	-	2	-	
広島	143	19	1	71	15	10	2	3	4	-	-	5	10	
山口	159	34	1	59	16	6	6	10	12	-	-	1	2	
徳島	60	1	-	44	5	4	-	5	-	-	-	-	4	
高松	73	25	-	28	5	2	7	3	-	-	-	3	-	
愛媛	50	19	5	11	2	6	3	-	-	-	-	4	-	
高知	122	36	1	60	2	3	1	3	8	-	-	1	-	
福岡	201	30	-	109	6	5	16	22	3	-	-	2	6	
佐賀	55	1	1	38	6	1	2	2	2	-	-	1	-	
熊本	29	2	-	18	1	-	-	1	2	-	-	2	-	
鹿兒島	51	-	1	45	4	-	-	1	-	-	-	-	-	
那覇	70	3	-	45	4	2	-	7	3	-	-	-	-	
宮崎	117	32	-	56	5	1	-	11	1	-	-	-	-	
鹿児島	88	1	-	51	5	3	-	5	-	-	-	15	-	
沖縄	198	6	-	83	12	33	-	14	19	2	-	6	2	
鹿兒島	3	-	-	3	-	-	-	-	-	19	-	-	8	

備考 送検件数ト起訴、起訴猶豫、不起訴ノ三者ヲ合シテ数ト一致セサルハ一件數名ノ共犯アルニ因ル
起訴件数ト判件決数ト一致セサルモ亦同シ

狩獵法違反數調

府縣名	處 分																				
	二 十 二 條			規 則	其 他	警 察 署		檢 事 局			判 決 (即 決)										
	二號	三號	四號	五號	九條	十條	送 檢	說 諭	起 訴	起 訴 猶 豫	不 起 訴	無 罪	二 十 四 條 以 上	二 十 四 條 以 下	二 十 五 條 以 上	二 十 五 條 以 下	二 十 六 條 以 上	二 十 六 條 以 下	未 決		
合 計	3	13	1	12	13	199	22	3,848	236	2,515	729	526	101	613	1,471	362	59	9	1	126	
北海 道	1	-	-	3	8	2	-	227	9	158	39	31	6	51	91	14	2	3	-	1	-
青森	-	-	-	-	-	-	-	34	-	21	3	10	10	7	11	3	-	-	-	-	-
岩手	-	-	-	-	-	-	-	53	-	43	5	1	-	17	31	10	-	-	1	-	-
宮城	-	-	-	-	-	-	-	74	-	32	33	6	1	9	20	2	-	-	-	-	-
秋田	-	3	-	-	2	7	-	69	1	55	10	4	-	12	34	18	1	-	-	-	3
山形	-	-	-	-	-	-	-	47	-	29	14	4	-	3	15	11	-	-	-	-	-
福島	-	-	-	-	-	-	-	62	-	40	11	11	-	13	27	10	2	-	-	-	-
茨城	-	-	-	-	-	-	-	94	2	70	18	6	1	4	63	4	1	-	-	-	1
栃木	-	9	-	-	-	-	-	42	1	33	5	4	11	7	15	2	-	-	-	-	-
群馬	-	-	-	-	-	-	-	101	-	38	2	1	2	10	25	1	-	-	-	-	67
埼玉	-	-	-	-	-	-	-	47	-	32	8	3	1	8	17	5	1	-	-	-	4
東京	-	-	-	-	-	-	-	101	-	69	21	9	4	12	44	9	-	-	-	-	-
神奈川	-	-	-	-	-	-	-	17	9	10	-	5	5	1	8	1	-	-	-	-	2
新潟	-	-	-	-	-	-	-	56	-	46	-	9	-	19	24	5	1	-	-	-	2
富山	-	-	-	-	-	-	-	51	1	39	10	2	1	3	33	3	-	1	-	-	2
石川	-	-	-	-	-	-	-	78	13	25	40	12	-	10	14	3	3	-	-	-	1
福井	-	-	-	-	-	-	-	31	-	18	9	2	-	7	15	2	-	-	-	-	2
山梨	-	-	-	-	-	-	-	12	-	6	4	1	-	-	5	-	1	-	-	-	2
長野	-	-	-	-	-	-	-	79	4	40	28	9	-	27	21	2	-	-	-	-	2
岐阜	-	1	-	-	-	19	-	139	-	104	22	9	-	40	63	17	-	-	-	-	3
愛知	-	-	-	-	-	-	-	53	1	40	12	-	-	10	28	2	1	-	-	-	1
三重	-	-	-	-	-	-	-	171	7	135	-	36	-	54	65	16	-	-	-	-	-
滋賀	-	-	-	-	-	-	-	219	13	181	5	33	9	32	134	5	-	-	-	-	1
京都	-	-	-	-	-	-	-	61	3	38	13	10	-	-	9	4	-	-	-	-	1
大阪	-	-	-	-	-	-	-	35	-	27	2	5	4	-	23	-	-	-	-	-	1
兵庫	-	-	-	-	-	-	-	92	7	49	12	31	11	24	6	5	5	-	-	-	-
奈良	-	-	-	-	-	-	-	45	10	32	8	16	-	3	22	5	2	-	-	-	2
和歌山	-	-	-	-	-	-	-	162	1	60	61	39	-	3	33	13	8	3	-	-	2
鳥取	-	-	-	-	-	-	-	67	-	22	19	16	1	3	15	4	-	-	-	-	9
徳島	-	-	-	-	-	-	-	109	3	70	23	16	6	10	43	6	4	1	-	-	-
香川	1	-	-	-	-	-	-	51	14	26	14	11	1	13	15	-	-	-	-	-	-
岡山	-	-	-	-	-	-	-	94	27	68	3	11	-	29	43	5	4	-	-	-	5
広島	-	-	-	-	-	-	-	2	1	134	2	18	2	20	56	11	2	-	-	-	7
山口	1	-	-	-	-	-	-	151	13	120	13	16	7	39	74	12	1	-	-	-	-
徳島	-	-	-	-	-	-	-	60	-	55	1	2	-	12	26	17	-	-	-	-	-
高松	-	-	-	-	-	-	-	73	-	58	9	5	-	8	34	13	1	-	-	-	-
愛媛	-	-	-	-	-	-	-	50	-	50	17	29	3	1	14	2	-	-	-	-	-
高知	-	-	-	-	-	-	-	110	11	65	22	23	14	14	40	8	-	-	-	-	-
福岡	-	-	-	-	-	-	-	190	11	78	95	12	10	15	25	19	9	-	-	-	-
佐賀	-	-	-	-	-	-	-	55	-	32	10	13	-	9							

昭和元年度狩

府 縣 名	檢 舉 件 數	法 條												
		法一	同	同	同	同	同	同	同	同	同	同	同	同
		一	二	三	五	十	十	十	十	十	十	十	十	十
合 計	5,952	1,074	295	2,747	385	217	129	145	195	2	28	115	145	23
北海道	282	47	3	142	41	13	-	8	3	-	-	3	4	-
道森手城田	55	3	-	26	10	2	-	-	2	-	-	-	12	-
北青岩宮秋	94	13	1	35	9	-	-	1	2	-	-	-	9	-
山福茨郡	74	3	-	48	5	3	-	9	-	-	2	1	-	-
山福茨郡	48	1	2	36	3	1	-	-	3	-	-	-	2	-
山福茨郡	49	5	-	30	3	1	-	1	2	-	-	2	5	-
山福茨郡	129	14	8	83	4	1	2	1	1	-	-	4	1	-
山福茨郡	138	14	-	83	1	13	3	2	11	-	-	1	1	-
山福茨郡	65	8	-	46	4	4	-	1	2	-	-	-	-	-
山福茨郡	56	7	3	27	7	3	-	-	5	-	-	-	2	-
山福茨郡	98	13	3	65	3	4	-	1	1	-	6	-	2	-
山福茨郡	207	22	1	151	3	5	-	2	14	-	2	4	-	1
山福茨郡	39	15	1	18	3	3	-	-	-	-	2	-	-	-
山福茨郡	114	39	7	18	2	5	5	1	6	-	-	-	11	-
山福茨郡	96	11	1	60	9	-	-	2	6	-	-	3	4	-
山福茨郡	91	18	2	25	7	5	-	-	5	-	-	5	4	-
山福茨郡	68	10	2	20	12	-	1	2	2	-	-	1	16	-
山福茨郡	57	9	-	14	14	3	-	2	1	-	-	2	1	-
山福茨郡	188	26	10	40	8	4	-	1	4	-	1	13	-	-
山福茨郡	237	68	8	102	7	4	4	1	6	-	-	3	11	-
山福茨郡	110	30	-	62	3	5	-	2	3	-	-	3	-	-
山福茨郡	287	57	4	151	26	27	4	4	3	-	5	-	6	-
山福茨郡	279	102	4	137	9	10	1	1	7	-	-	5	-	-
山福茨郡	70	10	1	29	8	3	5	6	3	-	-	-	-	-
山福茨郡	81	19	3	28	9	3	1	2	5	-	-	1	8	-
山福茨郡	131	25	2	59	19	6	1	8	8	-	-	2	1	-
山福茨郡	59	14	2	26	3	3	-	-	3	-	-	5	3	-
山福茨郡	157	44	5	71	14	1	-	7	8	-	-	5	-	-
山福茨郡	117	31	9	49	5	7	12	3	1	-	-	-	-	-
山福茨郡	131	30	2	63	8	4	8	7	2	-	-	2	5	-
山福茨郡	143	27	61	2	5	3	-	-	-	1	-	2	5	-
山福茨郡	210	18	4	113	5	2	16	20	2	-	-	3	-	-
山福茨郡	240	31	-	132	17	11	6	7	10	-	-	5	16	-
山福茨郡	240	73	11	81	11	3	18	5	6	-	1	2	1	19
山福茨郡	125	3	4	82	19	4	1	7	2	-	-	-	3	-
山福茨郡	168	53	53	4	20	5	-	-	4	-	1	1	2	-
山福茨郡	92	29	5	21	7	10	16	-	-	-	-	-	4	-
山福茨郡	169	50	3	76	12	3	7	1	5	-	-	3	1	-
山福茨郡	273	13	3	211	4	3	18	3	3	-	-	-	-	-
山福茨郡	70	4	54	3	5	-	-	-	3	-	-	1	-	-
山福茨郡	17	1	11	2	-	-	-	1	1	-	-	1	-	-
山福茨郡	78	2	2	51	1	-	2	1	1	-	-	2	1	-
山福茨郡	67	6	-	42	4	1	-	4	3	-	-	-	-	3
山福茨郡	94	28	-	36	5	-	-	7	9	-	-	-	-	-
山福茨郡	88	12	-	46	6	2	1	3	-	1	-	-	2	-
山福茨郡	266	16	-	97	11	27	-	5	17	-	-	35	1	-
山福茨郡	5	-	-	4	-	-	-	-	1	-	-	-	-	-

備考 送検件数ト起訴、起訴猶豫、不起訴ノ三者ヲ合シタル数ト一致セサルハ一件数名ノ共犯アルニ因ル
起訴件数ト判決件数ト一致セサルモ亦同シ

獵法違反數調

府 縣 名	處 分																				
	二 十 二 條			規 則		其 他	警 察 署		檢 事 局			判 決 (即 決)									
	二	三	四	九	十	一	送	説	起	起	不	無	十	十	十	十	十	十	十	未	
	號	號	號	條	條	條	檢	論	訴	訴	起	罪	四	四	四	四	四	四	四	決	
合 計	3	14	3	13	9	393	14	5,344	426	3,434	1,273	557	104	1,137	1,772	401	68	10	-	-	117
北海道	-	-	-	5	4	9	-	264	6	168	61	35	3	52	90	30	4	-	-	-	2
道森手城田	-	-	-	-	-	-	-	48	7	19	14	15	4	1	13	1	-	-	-	-	-
北青岩宮秋	-	-	-	-	-	24	-	70	-	47	13	10	-	26	40	3	1	-	-	-	1
山福茨郡	-	-	-	-	-	3	-	74	-	32	33	6	1	9	20	2	-	-	-	-	3
山福茨郡	-	-	-	-	-	-	-	47	1	34	6	5	1	6	23	7	-	-	-	-	-
山福茨郡	-	-	-	-	-	-	-	49	-	40	6	1	1	3	29	9	-	-	-	-	-
山福茨郡	-	-	-	-	-	10	-	115	-	62	48	5	1	16	51	6	2	-	-	-	-
山福茨郡	-	-	-	-	-	-	-	138	-	82	35	17	4	10	56	9	1	-	-	-	6
山福茨郡	-	-	-	-	-	-	-	65	-	49	8	7	-	15	28	6	-	-	-	-	-
山福茨郡	-	-	-	-	-	2	-	54	-	38	10	5	1	9	29	2	-	-	-	-	-
山福茨郡	-	-	-	-	-	-	-	97	1	62	27	8	-	20	31	9	-	-	-	-	1
山福茨郡	-	-	-	-	-	-	-	191	16	145	30	8	2	32	105	8	-	-	-	-	1
山福茨郡	-	2	-	-	-	-	-	39	-	18	3	10	-	9	8	1	-	-	-	-	7
山福茨郡	-	-	-	-	-	-	-	95	17	48	23	24	2	22	12	11	-	-	-	-	3
山福茨郡	-	-	-	-	-	-	-	93	3	68	20	5	2	15	48	3	1	-	-	-	1
山福茨郡	-	-	-	-	-	20	-	58	20	28	10	16	1	17	19	3	1	-	-	-	4
山福茨郡	-	-	-	-	-	2	2	64	-	39	17	8	-	5	28	5	-	-	-	-	-
山福茨郡	-	-	-	-	-	7	4	47	-	29	14	4	-	11	16	6	3	1	-	-	2
山福茨郡	-	-	-	-	-	81	-	88	76	41	38	9	-	27	33	4	1	-	-	-	-
山福茨郡	-	-	-	-	-	1	21	212	1	142	50	18	5	82	66	13	-	-	-	-	2
山福茨郡	-	-	-	-	-	2	-	110	-	83	24	3	1	15	45	21	1	-	-	-	-
山福茨郡	-	-	-	-	-	-	-	273	14	224	39	10	2	204	11	1	1	-	-	-	5
山福茨郡	-	-	2	1	-	-	-	273	6	168	63	23	1	38	92	29	2	-	-	-	26
山福茨郡	-	-	-	-	-	-	-	55	1	40	7	6	5	7	26	2	3	-	-	-	1
山福茨郡	-	-	-	-	-	2	-	77	1	58	9	10	5	38	9	-	-	-	-	-	3
山福茨郡	-	-	-	-	-	-	-	124	7	67	33	23	1	7	41	15	2	1	-	-	-
山福茨郡	-	-	-	-	-	-	-	58	1	27	27	4	-	4	15	4	2	1	-	-	1
山福茨郡	-	-	-	-	-	-	-	148	3	52	70	19	4	10	32	9	3	-	-	-	7
山福茨郡	-	-	-	-	-	1	-	110	7	51	54	5	-	3	33	9	3	1	-	-	2
山福茨郡	-	-	-	-	-	-	-	131	-	80	30	20	1	13	56	13	-	-	-	-	4
山福茨郡	-	-	-	-	-	1	36	103	33	69	23	10	1	44	32	-	-	-	-	-	-
山福茨郡	-	-	-	-	-	26	-	203	7	187	11	5	1	73	67	25	6	-	-	-	2
山福茨郡	-	-	-	-	-	1	-	228	12	155	37	33	1	48	83	13	3	-	-	-	14
山福茨郡	-	3	-	-	-	6	3	230	5	165	47	15	12	75	14	-	-	1	-	-	6
山福茨郡	-	-	-	-	-	-	-	118	7	81	21	16	6	9	36	24	5	1	-	-	-
山福茨郡	-	-	-	-	-	25	-	166	2	117	37	12	1								

昭和二年度狩

府縣名	檢舉件數	法 條													
		法一	第條二	同三	同五	同十一	同十三	同十五	同十六	同十七	同十八	同十九	同二十	同二十一	同二十二
合計	4,160	649	90	2,010	291	236	78	98	147	-	6	55	120	6	
北海道	179	26	1	109	12	2	-	2	4	-	-	2	3	1	
北青森	49	3	1	34	1	2	-	-	3	-	-	2	3	-	
岩手	65	8	-	39	5	1	-	1	2	-	-	1	1	-	
宮城	58	6	-	33	2	3	5	-	8	-	-	-	-	-	
秋田	53	1	2	37	9	-	-	-	1	-	-	-	3	-	
山形	35	3	-	18	3	1	-	-	4	-	-	1	5	-	
福島	138	23	7	55	17	4	8	2	1	-	-	3	7	-	
茨城	90	8	6	50	8	5	-	-	5	-	-	-	7	-	
栃木	50	2	1	30	4	2	-	-	4	-	1	-	1	-	
群馬	55	4	2	30	8	4	-	2	3	-	-	1	1	-	
埼玉	40	8	-	22	1	4	-	-	4	-	-	1	-	-	
千葉	132	12	2	102	4	-	-	-	6	-	2	1	-	-	
東京	20	4	1	11	-	1	-	-	1	-	-	-	-	-	
神奈川	18	5	-	3	1	5	-	1	3	-	-	-	-	-	
新潟	70	9	3	44	4	-	-	-	4	-	-	3	2	1	
富山	109	9	2	30	7	1	-	-	5	-	-	2	20	-	
石川	47	14	-	17	1	-	1	1	-	-	-	2	3	-	
福井	28	5	-	13	4	-	-	1	1	-	-	1	-	-	
山梨	143	13	4	25	2	66	1	3	-	-	2	6	1	1	
長野	104	27	5	50	5	1	-	-	6	-	-	-	3	1	
岐阜	95	14	7	58	7	3	5	1	-	-	-	-	-	-	
静岡	232	85	3	104	15	19	-	2	3	-	-	-	2	1	
愛知	122	27	4	65	7	13	1	14	1	-	-	-	1	-	
三重	66	5	-	31	1	3	2	1	4	-	-	-	3	-	
滋賀	103	4	3	46	26	6	5	6	1	-	-	-	8	-	
京都	80	15	2	32	15	4	-	-	2	-	-	-	-	-	
大阪	40	6	2	12	-	8	-	13	9	-	-	-	5	-	
兵庫	184	38	4	68	26	9	5	-	1	-	-	1	8	-	
奈良	68	9	2	37	4	5	7	4	-	-	-	1	2	1	
和歌山	103	29	12	38	2	4	2	1	2	-	-	1	1	-	
鳥取	116	16	1	42	5	2	5	2	3	-	-	-	7	-	
島根	210	27	3	114	2	1	5	1	8	-	-	1	3	-	
岡山	160	15	1	81	12	23	10	6	-	-	-	2	7	-	
広島	120	28	3	42	18	2	3	3	-	-	-	1	3	-	
山口	57	11	1	31	3	1	-	-	5	-	-	-	-	-	
徳島	104	25	-	41	4	8	-	1	2	-	-	-	-	1	
香川	33	8	-	13	-	9	6	7	9	-	-	-	-	-	
愛媛	112	34	1	30	5	-	3	4	6	-	-	2	-	-	
高松	146	22	-	86	15	4	-	1	4	-	-	-	-	-	
福岡	53	2	2	42	-	1	-	-	3	-	-	-	-	-	
佐賀	25	6	-	14	1	1	-	1	4	-	-	-	-	-	
長門	69	5	-	47	8	-	-	-	2	-	-	2	2	-	
熊本	64	3	-	37	2	1	-	-	-	-	-	-	5	-	
大宮	57	2	1	24	6	-	-	8	4	-	1	-	-	-	
鹿	84	3	-	49	3	-	-	3	1	-	-	-	2	-	
鹿兒	168	20	1	75	6	8	4	-	8	-	-	11	3	-	
沖繩	3	-	-	2	-	-	-	-	-	-	-	-	-	-	

備考 送検件数ト起訴起訴猶豫不起訴ノ三者ヲ合シタル数ト一致セサルハ一件数名ノ共犯アルニ因ル
起訴件数ト判決件数ト一致セサルモ亦同シ

獵法違反數調

府縣名	處 分																						
	法二十二條		規則		其 他	警察署		檢事局		判 決 (即 決)						府縣名							
	二號	三號	四號	五號		送檢	説諭	起訴	起訴猶豫	不起訴	無罪	三個月以上	三個月以上	三個月以上	三個月以上		三個月以上	未決					
合計	8	13	2	10	21	320	-	3,594	319	2,133	885	367	86	675	1,238	279	54	11	1	-	182	合計	
北海道	-	-	-	-	8	12	-	152	7	99	34	19	1	45	51	20	1	-	-	-	-	1	北海道
北青森	-	-	-	-	-	-	-	48	1	36	5	7	4	3	26	2	1	-	-	-	-	-	北青森
岩手	-	-	-	1	-	6	-	59	-	48	6	4	5	7	29	2	1	-	-	-	-	-	岩手
宮城	-	-	-	-	-	1	-	47	11	40	7	-	-	14	23	3	-	-	-	-	-	-	宮城
秋田	-	-	-	-	-	-	-	53	-	27	15	11	-	1	19	5	1	1	-	-	-	-	秋田
山形	-	-	-	-	-	-	-	35	-	18	12	4	-	10	7	2	-	-	-	-	-	-	山形
福島	-	-	-	-	-	-	-	124	-	56	53	11	-	35	29	7	1	-	-	-	-	-	福島
茨城	-	-	-	1	-	7	-	90	-	57	21	7	4	6	40	2	1	-	-	-	-	-	茨城
栃木	-	-	-	-	-	5	-	45	-	40	4	-	1	11	24	8	1	-	-	-	-	-	栃木
群馬	-	1	-	-	-	-	-	54	-	37	12	5	2	11	23	2	-	-	-	-	-	-	群馬
埼玉	-	-	-	-	-	-	-	40	-	24	12	6	-	7	11	2	-	-	-	-	-	-	埼玉
千葉	-	-	-	-	-	-	-	78	-	65	8	1	-	14	49	1	1	-	-	-	-	-	千葉
東京	-	2	-	1	-	-	-	20	-	13	2	3	-	1	6	-	6	-	-	-	-	-	東京
神奈川	-	-	-	-	-	-	-	18	-	8	4	6	-	4	-	-	-	-	-	-	-	-	神奈川
新潟	-	-	-	-	-	-	-	65	3	46	8	10	3	5	23	2	-	-	-	-	-	-	新潟
富山	1	2	-	-	2	28	-	58	29	22	7	18	1	22	23	7	-	-	-	-	-	-	富山
石川	-	1	-	-	1	8	-	36	5	18	12	6	2	7	11	3	1	-	-	-	-	-	石川
福井	-	-	-	-	-	1	-	26	-	17	5	4	-	4	12	3	-	-	-	-	-	-	福井
山梨	-	-	-	-	2	21	-	60	68	20	35	4	-	17	19	-	-	-	-	-	-	-	山梨
長野	-	-	-	-	-	8	-	104	-	44	29	13	12	13	30	2	-	-	-	-	-	-	長野
岐阜	-	-	-	-	-	-	-	95	-	52	29	14	-	16	21	6	4	-	-	-	-	-	岐阜
静岡	-	-	-	-	-	-	-	227	8	108	108	11	2	12	65	10	-	-	-	-	-	-	静岡
愛知	-	-	-	-	-	-	-	112	9	83	21	7	2	45	27	1	-	-	-	-	-	-	愛知
三重	-	-	-	-	-	-	-	59	1	38	12	9	-	10	20	11	2	-	-	-	-	-	三重
滋賀	-	3	-	-	-	-	-	103	-	62	25	16	16	3	44	6	1	-	-	-	-	-	滋賀
京都	-	-	-	-	-	-	-	73	7	50	16	7	3	-	26	12	4	1	-	-	-	-	京都
大阪	-	3	-	1	-	1	-	39	1	13	18	8	2	2	5	1	-	-	-	-	-	-	大阪
兵庫	-	-	2	-	-	6	-	173	4	74	56	25	-	13	55	10	3	-	-	-	-	-	兵庫
奈良	1	-	-	-	-	-	-	67	1	37	24	5	-	6	25	3	-	-	-	-	-	-	奈良
和歌山	-	-	-	-	-	5	-	103	-	68	33	2	2	24	35	7	-	1	-	-	-	-	和歌山
鳥取	-	-	-	-	-	-	-	77	38	-	12	6	1	30	20	1	-	-	-	-	-	-	鳥取
島根	-	-	-	-	-	-	-	197	10	118	29	6	1	70	41	28	2	-	-	-	-	-	島根
岡山	-	-	-	2	-	47	-	151	4	84	47	12	1	20	55	14	-	-	-	-	-	-	岡山
広島	-	-	-	-	-	5	-	111	9	80	15	9	1	40	32	3	3	-	-	-	-	-	広島
山口	-	-	-	-	-	4	-	53	1	38	7	8	-	5	27	6	2	-	-	-	-	-	山口
徳島	6	-	-	-	3	11	-	87	5	47	20	5	-	17	27	9	2	1	-	-	-	-	徳島

昭和三年度狩

府縣名	檢舉件數	法 條													
		法一	同二	同三	同五	同十一	同十三	同十五	同十六	同十七	同十八	同十九	同二十	同二十一	同二十二
合計	4,828	810	115	2,300	246	286	70	143	189	4	12	94	161	6	
北海道	167	10	-	123	21	1	-	2	4	-	-	-	5	-	
青森	53	6	1	33	9	1	-	-	1	-	-	-	2	-	
岩手	67	6	-	40	2	12	-	1	1	-	-	1	2	-	
宮城	50	5	-	39	1	-	-	-	4	-	-	-	-	-	
秋田	73	16	-	37	5	5	-	-	-	-	-	3	4	-	
山形	62	12	1	25	9	3	-	1	3	-	-	-	3	-	
福島	145	40	9	57	10	1	1	2	2	-	-	5	12	-	
茨城	80	5	5	44	5	1	-	1	8	-	-	-	5	-	
栃木	62	13	2	36	2	9	-	-	-	-	-	-	-	-	
群馬	52	6	1	25	3	-	-	2	7	-	-	-	6	-	
埼玉	52	16	7	14	3	6	-	1	4	-	-	-	-	-	
東京	97	11	-	66	5	7	-	1	7	-	-	-	-	-	
神奈川	11	-	-	7	-	1	-	-	2	-	-	-	-	-	
新潟	36	16	3	9	-	3	-	-	1	-	-	-	1	-	
富山	109	18	-	47	13	1	-	1	14	-	-	2	11	-	
石川	95	14	3	19	8	6	1	2	2	-	-	2	19	-	
福井	66	17	-	23	3	1	5	2	1	-	-	1	1	-	
山梨	36	4	-	22	1	2	1	3	1	-	-	1	1	-	
長野	87	20	10	20	2	14	-	1	4	-	1	1	1	-	
山梨	190	69	4	75	7	6	6	-	5	2	-	-	12	2	
岐阜	121	14	6	74	5	4	-	8	6	-	-	1	-	2	
静岡	246	36	2	148	11	23	9	14	1	-	-	2	-	-	
愛知	141	43	8	50	9	21	-	5	3	-	-	-	2	-	
三重	55	7	-	24	-	4	4	8	1	-	-	1	3	-	
滋賀	72	9	-	36	-	2	-	3	2	-	2	-	1	1	
京都	112	24	-	63	13	2	-	3	3	-	1	3	-	-	
大阪	72	14	-	26	4	15	-	1	10	-	-	1	-	-	
兵庫	201	39	4	106	13	8	3	12	4	-	4	3	2	1	
奈良	61	11	8	19	2	6	5	4	1	1	-	-	-	-	
和歌山	84	18	8	31	5	8	3	2	3	-	-	1	-	-	
鳥取	138	24	2	77	3	5	1	-	2	-	-	-	-	-	
島根	349	42	3	160	2	2	8	3	6	-	-	6	27	-	
岡山	185	22	2	94	11	24	1	7	18	1	-	-	3	-	
広島	137	18	6	61	9	5	2	7	2	-	-	4	5	-	
山口	51	6	3	18	7	3	-	7	-	-	-	-	-	-	
徳島	120	36	-	48	3	11	4	3	9	-	-	-	10	-	
香川	86	15	3	37	1	15	-	1	13	-	1	-	-	-	
愛媛	215	86	2	56	3	12	6	6	2	-	-	4	6	-	
高松	131	15	-	94	2	6	-	9	3	-	-	-	-	-	
福岡	55	4	2	37	2	4	-	1	4	-	-	1	-	-	
佐賀	27	-	-	26	-	1	-	-	-	-	-	-	-	-	
長門	48	3	1	41	2	-	-	-	1	-	-	-	-	-	
熊本	92	1	1	46	5	4	-	5	3	-	-	-	9	-	
大宮	41	3	-	23	4	4	-	1	6	-	-	-	-	-	
鹿兒島	77	5	-	34	4	1	-	2	-	-	-	-	1	-	
鹿兒島	313	11	5	114	19	16	-	8	17	-	-	53	6	-	
鹿兒島	8	-	-	1	2	-	-	3	-	-	-	-	-	-	

備考 送検件数ト起訴起訴猶豫不起訴ノ三者ヲ合シタル数ト一致セサルハ一件数各ノ共犯アルニ因ル
起訴件数ト判決件数ト一致セサルモ亦同シ

獵法違反數調

法二	三號	四號	五號	九條	十一條	其他	處 分														府縣名						
							警察署		檢事局			判 決 (即 決)															
							送檢	説諭	起訴	起訴猶豫	不起訴	無罪	二年以下	三年以下	五年以下	十年以上	一年以上	三年以上	五年以上	十年以上		未決					
3	12	1	9	9	357	1	4,231	455	2,576	1,178	343	96	709	1,452	350	49	9	-	-	-	-	-	-	-	139	合計	
1	-	-	-	-	-	-	164	3	98	41	25	2	18	60	10	1	-	-	-	-	-	-	-	-	7	北海道	
-	-	-	-	-	-	-	53	-	42	6	5	5	3	29	3	-	-	-	-	-	-	-	-	-	2	青森	
-	-	-	-	-	-	-	47	-	38	3	6	2	18	35	2	-	-	-	-	-	-	-	-	-	1	岩手	
-	-	-	-	-	-	-	49	-	36	9	3	3	7	21	6	-	-	-	-	-	-	-	-	-	-	1	宮城
-	1	-	3	-	1	-	69	-	62	9	8	1	9	33	8	1	-	-	-	-	-	-	-	-	-	-	秋田
-	-	1	-	-	4	-	62	-	39	8	11	-	14	27	2	-	-	-	-	-	-	-	-	-	-	-	山形
-	-	-	-	-	7	1	133	-	60	66	7	5	22	34	11	-	-	-	-	-	-	-	-	-	-	-	福島
-	-	-	-	-	6	-	73	7	54	15	4	8	3	40	3	-	-	-	-	-	-	-	-	-	-	-	茨城
-	-	-	-	-	-	-	61	1	40	14	7	-	3	27	5	-	-	-	-	-	-	-	-	-	-	-	栃木
-	-	-	2	-	-	-	52	-	36	9	7	-	8	22	6	-	-	-	-	-	-	-	-	-	-	-	群馬
-	-	-	-	-	-	-	52	-	25	11	16	16	1	19	2	-	-	-	-	-	-	-	-	-	-	-	埼玉
-	-	-	-	-	-	-	91	-	61	28	-	3	6	48	3	1	-	-	-	-	-	-	-	-	-	-	東京
-	1	-	-	-	-	-	10	1	7	3	-	-	6	1	-	-	-	-	-	-	-	-	-	-	-	-	神奈川
-	1	-	-	-	-	-	30	6	15	3	12	-	2	11	2	-	-	-	-	-	-	-	-	-	-	-	新潟
-	-	-	-	-	-	2	106	3	60	35	11	2	9	35	12	1	-	-	-	-	-	-	-	-	-	-	富山
2	-	-	-	-	-	17	65	19	39	12	14	4	13	27	5	1	-	-	-	-	-	-	-	-	-	-	石川
-	-	-	-	-	-	13	58	8	49	6	2	-	12	26	3	5	2	-	-	-	-	-	-	-	-	-	福井
-	-	-	-	-	-	13	35	-	20	13	2	-	16	3	-	-	-	-	-	-	-	-	-	-	-	-	山梨
-	-	-	-	-	-	2	71	5	20	45	6	-	11	19	3	1	-	-	-	-	-	-	-	-	-	-	長野
-	-	-	-	-	-	2	182	8	105	60	16	2	62	35	3	-	-	-	-	-	-	-	-	-	-	-	山梨
-	-	-	-	-	-	-	121	-	83	30	8	1	33	36	20	2	1	-	-	-	-	-	-	-	-	-	岐阜
-	-	-	-	-	-	-	234	12	103	130	1	4	21	79	15	2	-	-	-	-	-	-	-	-	-	-	静岡
-	-	-	-	-	-	-	132	9	76	35	13	5	22	38	11	-	-	-	-	-	-	-	-	-	-	-	愛知
-	-	-	-	-	-	-	55	1	41	7	6	-	5	17	9	6	-	-	-	-	-	-	-	-	-	-	三重
-	5	-	-	-	-	11	61	11	33	19	2	-	4	19	6	3	-	-	-	-	-	-	-	-	-	-	滋賀
-	-	-	-	-	-	-	99	13	53	31	9	4	12	29	12	2	-	-	-	-	-	-	-	-	-	-	京都
-	-	-	-	-	-	-	69	3	41	14	6	9	-	24	6	-	-	-	-	-	-	-	-	-	-	-	大阪
-	1	-	-	-	-	-	195	3	120	47	26	1	8	86	25	2	1	-	-	-	-	-	-	-	-	-	兵庫
-	-	-	-	-	-	-	57	4	25	22	4	-	2	17	5	1	-	-	-	-	-	-	-	-	-	-	奈良
-	-	-	-	-	-	-	79	-	74	5	-	-	17	53	2	1	1	-	-	-	-	-	-	-	-	-	和歌山
-	-	-	-	-	-	-	114	21	71	42	1	2	49	17	5	-	-	-	-	-	-	-	-	-	-	-	鳥取
-	-	-	-	-	-	-	294	53	145	95	11	-	1														

大正十二年度銃器使用狩獵

種別 府縣名	狩獵ニ關シ誤殺シタルモノ		狩獵中誤テ他人ヲ傷害セシメタルモノ		法規違背ニ依ル狩獵中誤テ傷害セシメタルモノ		銃器ヲ取落シ又ハ之ヲ弄ヒタル等ノタメ傷害セシメタルモノ		計
	件數	殺害事由ノ概要	件數	傷害事由ノ特殊ナルモノ	件數	傷害事由ノ概要	件數	傷害事由ノ特殊ナルモノ	
合計	15	—	44	—	22	—	16	—	97
北海道	—	—	—	—	2	一件ハ据銃、一件ハ人家稠密ノ場所ニテ發砲シタルタメ他人ニ命中	—	—	2
東京	—	—	1	—	1	群衆ノ場所ニ於テ發砲シタルタメ他人ニ命中	—	—	2
京都	—	—	3	—	—	—	1	—	4
大阪	—	—	1	—	2	一件ハ寺院内ノ雀ヲ空氣銃ニテ射撃シタルタメ命中、一件ハ人家ニ向ツテ發砲シタルタメ他人ニ命中	—	—	3
神奈川	—	—	1	—	1	無免許且未成年カ免許者タル兄ノ獵銃ニテ雀ヲ捕獲セムト發砲シ他人ニ命中	—	—	2
兵庫	—	—	3	—	1	据銃	—	—	4
長崎	—	—	—	—	—	—	—	—	—
新潟	—	—	1	—	—	—	—	—	1
埼玉	1	雇人銃器ヲ弄ヒタルニ發砲シ他人ニ命中	2	—	—	—	4	一件ハ銃ヲ弄ヒタルニ因ル	7
群馬	—	—	3	—	—	—	—	—	3
千葉	1	坂路ニ於テ顛倒シタルタメ發砲シ後方ノ人ニ命中	—	—	3	—	1	犬ニ吠ヘラレテ嘔リ發砲セシニ偶々畜犬主外二名ニ命中	5
茨城	—	—	—	—	—	—	—	—	—
栃木	—	—	—	—	1	夜間狩獵中同伴者ヲ鹿鼠ト誤認シタルニ因ル	—	—	1
奈良	1	据銃	—	—	1	据銃	—	—	2
三重	2	一件ハ「シギ」ノ飛撃ヲナシタルニ通行中ノ人ニ命中、一件ハ足ヲミラシタルタメ發砲シ自ラ誤死	—	—	—	—	1	兒童銃ヲ弄ヒタルニ因ル	3
愛知	—	—	—	—	—	—	—	—	—
静岡	—	—	1	—	—	—	—	—	1
山梨	—	—	—	—	—	—	—	—	—
滋賀	2	何レモ他人ノ銃ヲ弄ヒテ他人ニ命中セシメタルモノ	—	—	—	—	—	—	2
岐阜	1	据銃	1	—	—	—	—	—	2
長野	—	—	3	—	1	建物ニ向ツテ發砲シタルタメ他人ニ命中	—	—	4
宮城	—	—	1	山林中ニ於テ山芋堀ニ從事中手拭鉢巻ヲナシ居ルヲ加害者鬼ト誤認シタルニ因ル	—	—	—	—	1

ニ依リ生シタル過失殺傷調

種別 府縣名	狩獵ニ關シ誤殺シタルモノ		狩獵中誤テ他人ヲ傷害セシメタルモノ		法規違背ニ依ル狩獵中誤テ傷害セシメタルモノ		銃器ヲ取落シ又ハ之ヲ弄ヒタル等ノタメ傷害セシメタルモノ		計
	件數	殺害事由ノ概要	件數	傷害事由ノ特殊ナルモノ	件數	傷害事由ノ概要	件數	傷害事由ノ特殊ナルモノ	
福島	1	兎獵ニ際シ轉ヒタルタメ加害者ノ發砲シタル彈丸命中	—	—	1	無免許狩獵ニ際シ足ヲミラシタルタメ後方ニ佇立シタル者ニ命中	—	—	2
岩手	—	—	—	—	—	—	—	—	—
青森	—	—	3	—	—	—	—	—	3
山形	—	—	—	—	—	—	—	—	—
秋田	—	—	—	—	—	—	1	—	1
福井	—	—	—	—	—	—	—	—	—
石川	—	—	1	薪採取中ノ者ヲ雄ト誤認シタルニ因ル	—	—	—	—	1
富山	—	—	—	—	—	—	1	—	1
鳥取	—	—	1	—	—	—	1	無免許者カ免許者ノ銃ヲ借り發砲シ免許者ニ命中	2
島根	—	—	—	—	—	—	—	—	—
岡山	—	—	2	一件ハ茸狩中ノモノヲ兎ト誤認シタルニ因ル	—	—	—	—	2
高島	—	—	1	—	—	—	1	公道ヨリ發砲シテ麥耕作中ノ者ニ命中	2
山口	—	—	—	—	—	—	2	群衆ノ方位ニ向テ發砲シ他人ニ命中	2
和歌山	—	—	3	—	—	—	—	—	3
徳島	—	—	—	—	—	—	—	—	—
香川	—	—	1	—	—	—	1	無免許者狩獵ニ際シ自宅ヲ掃除中ノ他人ニ命中	2
愛媛	—	—	1	—	—	—	—	—	1
高知	—	—	1	—	—	—	—	—	1
福岡	—	—	—	—	—	—	1	夜間鴨捕獲ニ際シ彈丸他人ニ命中	2
大分	2	一件ハ共同狩獵中猪ト誤認一件ハ鴨捕獲ニ際シ他人ニ命中	—	—	—	—	1	据銃	3
佐賀	—	—	1	—	—	—	—	—	1
熊本	2	兒童獵銃ヲ弄ヒテ傍ノ女子ニ命中	—	—	—	—	1	被害者ガ田圃ニ作業中ヲ認識シナガラ發砲シタルタメ命中	3
宮崎	1	樹木ニ立掛ケタル銃倒レテ自己ニ命中	3	—	—	—	—	—	4
鹿児島	2	一件ハ遺林下拂中弄ヒ他人ニ命中一件ハ獵ヨリ歸リ戸袋ニ立掛ケアルヲ祖母戸ヲ引キテ發砲命中	4	—	—	—	5	一件ハ獵ヨリ歸リ戸袋ニ立掛ケアルヲ家人ガ戸袋ヲ叩キタルタメ發砲シ其ノ弟ニ命中一件ハ床ニ立掛ケアリシヲ弄ヒテ負傷	11
沖縄	—	—	—	—	—	—	1	—	1

昭和二年度銃器使用狩獵ニ

種別 府縣名	狩獵ニ關シ誤殺シタルモノ		法規違反ノ狩獵中誤殺シタルモノ		狩獵中過テ傷害シタルモノ	
	件數	殺害事由ノ概要	件數	殺害事由ノ概要	件數	傷害事由ノ特殊ナルモノ
合計	11	—	2	—	44	—
北海道	—	—	—	—	—	—
青森	—	—	—	—	—	—
岩手	—	—	—	—	—	—
宮城	—	—	—	—	—	—
秋田	—	—	—	—	—	—
山形	—	—	—	—	—	—
福島	—	—	—	—	—	—
茨城	1	肩ニ負ハントシタ際安全装置外レ發彈他人ニ命中	—	—	—	—
栃木	—	—	—	—	—	—
群馬	—	—	—	—	—	—
千葉	—	—	—	—	5	一件ハ兎ト誤認傷害セシム
東京	—	—	—	—	—	—
神奈川	2	装填銃ノ引金ニフレ射殺出獵中兎ト誤認射殺	—	—	1	—
新潟	—	—	—	—	3	一件人ヲ兎ト誤信シタルモノ
富山	—	—	—	—	2	—
石川	—	—	—	—	—	—
福井	—	—	—	—	1	—
山梨	—	—	—	—	—	—
長野	1	安全装置ヲ施サス背負フタママ水ヲノマントシテ引金ガ物ニサハリ獵友ニ命中	—	—	—	—
岐阜	—	—	—	—	1	—
静岡	—	—	—	—	1	—
愛知	—	—	—	—	1	—
三重	—	—	—	—	1	—
滋賀	—	—	—	—	—	—
京都	—	—	—	—	1	—
大阪	—	—	—	—	1	—
兵庫	1	狩獵中過テ獵友ニ命中	—	—	1	—
奈良	—	—	—	—	—	—
和歌山	—	—	—	—	1	—
鳥取	—	—	—	—	1	無免許者發射ノ反動ニヨリ打タオレ傍ノ少年ニ命中
島根	2	狩獵中ヒリ倒レ發砲自己ニ命中獵友ニ向ツテ發砲他人ニ命中	—	—	2	一件ハ歩行中誤テ打倒レ後ノ者ニ命中
岡山	—	—	—	—	1	狩獵中ヒリ發砲歩行中ノ勢子ニ傷害セシム
広島	1	出獵中引金ガツルニカカリタル爲石ニツマツキ轉倒發砲自己ニ命中	—	—	2	不發ノ爲検査中發砲自己ニ負傷ス
山口	—	—	—	—	—	—
徳島	—	—	—	—	1	—
香愛	1	安全装置ヲ爲サス誤テ獵友ニ命中	—	—	1	實砲ヲトル際誤テ獵友ニ命中
高松	—	—	—	—	—	—
福岡	—	—	—	—	2	—
佐賀	—	—	—	—	—	—
長門	1	獵友ヲ獸類ト見誤リ發砲命中	—	—	1	—
熊本	—	—	—	—	—	—
大分	—	—	—	—	1	鷓雉ト誤認散彈命中
宮崎	—	—	—	—	1	—
鹿児島	1	安全装置ナキ爲蓋ヲ通過中引金カラ發砲獵友ニ命中	1	密獵中自己ノケース自發シ自己ニ命中	3	一件ハツマツキタル爲發砲獵友ニ命中
鹿兒	—	—	—	—	—	—
沖繩	—	—	—	—	—	—

依リ生シタル過失殺傷調

法規違反ノ狩獵中過テ傷害シタルモノ	銃器取落シ又ハ之ヲ弄ヒタル爲殺害シタルモノ		銃器ヲ取落シ又ハ之ヲ弄ヒルタ爲傷害シタルモノ		計	別府縣名
	件數	傷害事由ノ概要	件數	殺害事由ノ概要		
11	—	—	—	—	68	合計
—	—	—	—	—	—	北海道
—	—	—	—	—	—	青森
—	—	—	—	—	—	岩手
—	—	—	—	—	—	宮城
—	—	—	—	—	—	秋田
—	—	—	—	—	—	山形
—	—	—	—	—	—	福島
—	—	—	—	—	—	茨城
—	—	—	—	—	—	栃木
—	—	—	—	—	—	群馬
—	—	—	—	—	—	千葉
—	—	—	—	—	—	東京
—	—	—	—	—	—	神奈川
—	—	—	—	—	—	新潟
—	—	—	—	—	—	富山
—	—	—	—	—	—	石川
—	—	—	—	—	—	福井
—	—	—	—	—	—	山梨
1	据銃	—	—	—	2	長野
—	—	—	—	—	—	岐阜
—	—	—	—	—	—	静岡
1	二人ニテ密獵中ノ後者ツマツキ發砲前者ニ命中	—	—	—	1	愛知
—	—	—	—	—	—	三重
—	—	—	—	—	—	滋賀
—	—	—	—	—	—	京都
—	—	—	—	—	—	大阪
1	無免許テ狩獵中作業中人ニ負傷	—	—	—	1	兵庫
—	—	—	—	—	—	奈良
—	—	—	—	—	—	和歌山
—	—	—	—	—	—	鳥取
—	—	—	—	—	—	島根
—	—	—	—	—	—	岡山
—	—	—	—	—	—	広島
—	—	—	—	—	—	山口
1	据銃	—	—	—	1	徳島
—	—	—	—	—	—	香愛
—	—	—	—	—	—	高松
—	—	—	—	—	—	福岡
—	—	—	—	—	—	佐賀
—	—	—	—	—	—	長門
—	—	—	—	—	—	熊本
—	—	—	—	—	—	大分
1	据銃	—	—	—	1	宮崎
2	一件ハ据銃	—	—	—	2	鹿児島
3	一件ハ据銃	—	—	—	3	鹿兒
—	—	—	—	—	—	沖繩

全國鳥獸保護區調

(昭和三年度末現在)

府縣名	種別	計	禁獵區		捕獲禁止區域	銃獵禁止區域	獵區	共同狩獵地
			國設	廳府縣設				
合計		924	74	437	15	203	170	25
北海	道	14	11	-	1	2	-	-
		14	2	9	1	2	-	-
		30	-	21	1	2	1	1
		22	3	14	1	3	1	1
		23	1	8	2	6	6	-
山福	形島	27	-	18	-	6	3	-
		31	2	15	-	6	8	-
		20	2	5	-	10	1	2
		25	2	20	-	2	1	-
		16	-	9	-	6	1	-
埼千	玉葉	35	-	7	-	-	28	-
		52	4	8	-	21	10	9
		18	4	4	-	8	2	-
		27	1	6	-	12	8	-
		13	-	6	1	5	-	1
富石	山川	20	1	9	1	4	4	1
		24	1	12	-	3	8	-
		21	2	9	-	4	6	-
		13	1	7	-	-	5	-
		34	2	23	1	5	3	-
岐靜	阜岡	27	2	19	1	2	3	-
		13	2	5	-	-	5	1
		26	2	17	1	3	1	2
		15	2	8	-	3	2	-
		10	1	2	-	3	4	-
京大	都阪	20	3	8	-	5	4	-
		26	2	12	-	6	2	4
		30	1	16	-	11	2	-
		14	-	5	-	5	4	-
		17	2	4	-	4	7	-
鳥島	取根	9	2	7	-	-	-	-
		9	1	5	-	3	-	-
		36	4	21	-	8	6	-
		26	1	7	1	12	5	-
		22	-	7	-	7	8	-
德香	鳥川	13	-	9	-	3	1	-
		8	1	2	-	2	3	-
		16	1	7	-	3	5	1
		11	1	9	-	1	-	-
		14	4	2	-	4	1	3
佐長	賀崎	5	-	5	-	-	-	-
		9	-	7	-	1	1	-
		11	1	6	1	1	2	-
		15	2	4	1	3	5	-
		20	1	15	-	4	-	-
鹿沖	兒	鳥	19	-	13	1	2	3
1	-	-	-	1	-	-	-	

VII

全國鳥獸保護區調

14. 5-187



1200501215175

14
187

別書誌
合8冊

14.5
187

事故本
乱
4号巻末

終