




始



昭和十二年

臺灣總督府第四十一號統計書

臺灣總督官房調査課

昭和十二年發行

昭和十二年

臺灣總督府第四十一統計書



臺灣總督官房調査課

昭和十四年刊行

第四十一統計書正誤表

頁	表號	表名	表	誤	正
3	9	朝鮮國考一頁目中		470	470
13	10	建築物地	昭和12年	701	701
21	21	青少年人口	昭和12年	20,441	20,221
27	23	本島人・女	昭和12年	11,618	11,618
123	96	本島人・女	昭和10年	x 5 x	5
125	105	三手門店	昭和10年	20	20
136	118	本 學	昭和12年・材料	8,856	8,856
173	159	資本・件数	土 地	x 240 x	240
187	167		臺灣管中・臺灣管 管中ノ員		
194	158	儲 蓄	消費品買取・本島人	12,105	12,205
215	197	一時保護	昭和12年	2,911	2,901
274	241	延 員	昭和12年	13,090	13,000
275	241	延 員	昭 和	1,300	13,000
275	241	延 員	昭和7年	2,841	2,841
318	252	農業及土工具・器具 農土工具ノ具			
347	308	各種職立金	昭和10年	3,025 (34)	3,025 (34)
425	403	國 内	昭和12年	△ 1,405	△ 1,054
437	444	奉 給	昭和12年	3	3
476	433	奉 給	昭和11年	15.49	15.49
493	466	昭和九年度・百分比	總行總額	10.00	100.00
525	498	昭和十一年度	臨時部・法人金	2,150	2,150
541	512	雇・俸給年額	昭 和	△ 9,036 x	9,036
542	503	管理官・俸給年額	昭和10年	x 777 x	777
550	574	本行官・俸給年額	總額・總數	34,490	21,490

昭和十二年



臺灣總督府第四十一統計書



臺灣總督官房調查課

昭和十四年刊行

目次概覽

凡 例

- 1 本書は本府の調査及び所屬官署の報告に係る統計資料中重要事項を輯録編纂したものである。
- 2 本書は主として靜態に在りては昭和十二年末又は昭和十二年度末、動態に在りては同十二年又は同十二年度の事實を掲載したが最近の調査若は定期の調査に係るもの或は特に必要と認めらるる事項は年末又は年度末に屬しないものも之を掲載した。而して各表の表首に努めて最近の計數を列記し以て既往との比較對照及び其の變遷消長を通觀するの便に供した。
- 3 本書諸表中總額又は總數と内譯の集計との符合しないものがあるのは四捨五入の結果である。
- 4 本書諸表中×、△、※等の記號を冠して掲載した數字は特に再掲たるの脚註あるものを除くの外各本行に對する別掲である。
- 5 本書諸表中該當事項なきものは「…」を、該當事項あるも所定の單位に達せざるものは「○」を、調査未了又は不詳のものは「？」を以て示した。

昭和十三年十二月

臺灣總督官房調査課

目次概覽

目次

全 統	鳥 計	圖 說 表	頁
1	土 地	1 — 17
2	氣 象	18 — 21
3	戶 口	22 — 81
4	學 事	82 — 113
5	社 寺 及 宗 教	114 — 118
6	社 會 事 業	119 — 126
7	裁 判 及 登 記	127 — 173
8	警 察	174 — 196
9	行 刑	197 — 215
10	農 業	216 — 226
11	林 業	257 — 268
12	水 產 業	267 — 287
13	鑛 業	288 — 294
14	工 業	295 — 331
15	商 業 及 金 融	332 — 357
16	貿 易	358 — 396
17	交 通	397 — 437
18	專 賣	438 — 453
19	衛 生	454 — 483
20	財 政	484 — 532
21	官 公 吏 及 恩 賞	534 — 551

度量衡換算表 (後 附)

目次

鳥 圖 說 表

1 土 地 1 — 17

2 氣 象 18 — 21

3 戶 口 22 — 81

4 學 事 82 — 113

5 社 寺 及 宗 教 114 — 118

6 社 會 事 業 119 — 126

7 裁 判 及 登 記 127 — 173

8 警 察 174 — 196

9 行 刑 197 — 215

10 農 業 216 — 226

11 林 業 257 — 268

12 水 產 業 267 — 287

13 鑛 業 288 — 294

14 工 業 295 — 331

15 商 業 及 金 融 332 — 357

16 貿 易 358 — 396

17 交 通 397 — 437

18 專 賣 438 — 453

19 衛 生 454 — 483

20 財 政 484 — 532

21 官 公 吏 及 恩 賞 534 — 551

鳥 圖 說 表

目 次

全 島 圖 說 統 計 表

1 土 地

1 臺灣ノ位置	頁 1
2 周圍及面積	1
3 島嶼ノ名稱、位置、周圍及面積	1
4 行政區劃ノ沿革	4
5 總督府、州及廳ノ位置	4
6 州、廳ノ面積及極所(北緯、東經)	5
7 州、廳、郡及市ノ管轄區域	6
8 州、廳、郡・市役所、支廳所在地並距離	11
9 州、廳、郡、市、支廳、街、庄及舊地數	13
10 有 租 地	12
11 無 租 地	14
12 荒地免租年期地	16
13 高砂炭ノ所有スル土地	16
14 埤圳ノ灌溉排水面積(全島各縣別)	17

2 氣 象

15 平均氣壓	18
16 平均氣溫	19
17 最高氣溫ノ平均	19
18 最低氣溫ノ平均	20
19 最高氣溫ノ極數	20
20 最低氣溫ノ極數	21
21 平均濕度	21

3 戶 口

靜 態

22 靜 態 總 表	22
23 市町庄別常住戶口	24
24 高砂炭ノ戶口	28
25 現在人口	38
26 年齡別人口	40

27 職業別人口	40
----------	----

動 態

28 動態總表	42
29 高砂炭ノ人口動態	42
30 婚姻及離婚	44
31 種別婚姻及離婚(總數)	45
32 出生及死產	44
33 身分別出生及死產(總數)	46
34 月別出生及死產(總數)	48
35 死 亡	48
36 原因(中分類)及月別死亡	48
37 原因(中分類)及年齡別死亡(總數)	54
38 原因(中分類)別死亡(總數)	56
39 外 國 死(總數)	60
40 轉 住	61
41 方向別轉住(轉住人)	61
42 內地人及朝鮮人ノ臺灣渡歸航者	62
43 內地人及朝鮮人ノ外國渡歸航者	65
44 本島人ノ內地渡歸航者	70
45 本島人ノ外國渡歸航者	70
46 外國人ノ臺灣渡歸航者	78

4 學 事

47 學 事 總 表	82
48 帝國大學教員及學生	82
49 帝國大學學生入學及卒業	82
50 農林專門部教員並生徒現在、入學及卒業	84
51 醫學專門部教員並生徒現在、入學及卒業	84
52 高等商業學校教員並生徒現在、入學及卒業	84
53 高等工業學校教員並生徒現在、入學及卒業	84
54 高等學校教員並生徒現在、入學、修了及卒業	85
55 師範學校教員及生徒	85
56 師範學校生徒入學及卒業	86
57 中 學 校、教員並生徒現在、入學及卒業	87
58 高等女學校、教員並生徒現在、入學及卒業	86
59 實業學校、教員及生徒	88
60 實業學校生徒入學及卒業	88
61 各學校入學志願者及入學者	88

62 實業補習學校教員及生徒	90
63 實業補習學校生徒入學及卒業	90
64 內地人學齡兒童	92
65 內地人學齡兒童就學及不就學	92
66 內地人學齡兒童中盲者、聾啞者及盲聾啞者	93
67 小學校、學級及教員	93
68 小 學 校 兒 童	94
69 小學校兒童入學及卒業	95
70 本島人學齡兒童	95
71 本島人學齡兒童就學及不就學	96
72 本島人學齡兒童中盲者、聾啞者及盲聾啞者	98
73 公學校、學級及教員	98
74 公 學 校 兒 童	100
75 公學校兒童入學及卒業	102
76 盲啞學校及教員	102
77 盲啞學校生徒	104
78 盲啞學校生徒入學及卒業	104
79 各 種 學 校	104
80 書 房	106
81 幼 稚 園	106
82 審 判 官 會	107
83 國 書 館	108
84 新聞紙ノ配付	108
85 出版物ノ配付	110

5 社 寺 及 宗 教

86 神 社 及 神 職	111
87 寺 院 及 僧 侶	115
88 寺院所屬布教師及信徒	114
89 廟宇、教務所及設教所	116
90 設教所所屬布教師及信徒	117

6 社 會 事 業

91 種別別福災救助基金	119
92 窮 民 救 助	120
93 行 旅 病 人	121
94 行旅病人救濟費	122
95 行旅病人救濟金	122
96 行 旅 死 亡 人	122
97 行旅死亡人救濟費	123
98 行旅死亡人救濟金	123
99 公益職業紹介所成績	124

100 日本赤十字社臺灣支部社員	125
101 日本赤十字社臺灣支部醫院入院患者	126
102 日本赤十字社臺灣支部醫院外來患者	126

7 裁 判 及 登 記

民 事

103 民事訴訟受審及處理件數	127
104 民事訴訟受審及期間別處理件數	127
105 民事訴訟受審及審判別處理件數及印紙額	128
106 民事訴訟受審者別件數	128
107 民事訴訟受審者別、參考人、臨檢及鑑定人	132
108 督促受審及處理件數	132
109 執行受審及處理件數	133
110 假扣押假處分受審及處理件數	133
111 執行受審及處理件數	134
112 和解受審及處理件數	134
113 民事訴訟共助受審及處理件數	135
114 民事抗告受審及處理件數	136
115 民事再審受審及處理件數	137
116 民事訴訟第一審受審及處理件數	136
117 民事訴訟第一審審判額及期間別終局件數	138
118 民事訴訟第一審當事者別終局件數	140
119 民事訴訟第一審訴訟費用附屬終局件數	141
120 民事訴訟第一審單獨事件終局件數	140
121 民事訴訟第一審合議事件終局件數	142
122 終局ノタル民事訴訟第一審審判額、期日變更、延期及開廷	144
123 民事訴訟第一審判決ノ對スル第二審判決件數	146
124 民事訴訟第二審受審及處理件數	146
125 民事訴訟第二審審判額及期間別終局件數	148
126 民事訴訟第二審當事者別終局件數	150
127 民事訴訟第二審訴訟費用附屬終局件數	150
128 民事訴訟第二審事件終局件數	152
129 終局ノタル民事訴訟第二審審判額、期日變更、延期及開廷	154
130 民事訴訟第二審判決ノ對スル第三審判決件數	155
131 民事訴訟第三審受審及處理件數	156
132 民事訴訟第三審審判額及期間別終局件數	156
133 民事訴訟第三審當事者別終局件數	158
134 民事訴訟第三審訴訟費用附屬終局件數	159
135 民事訴訟第三審事件終局件數	158
136 終局ノタル民事訴訟第三審審判額、期日變更、延期及開廷	158

刑 事

137 地方法院檢察官受審及處理件數	160
--------------------	-----

138 不起诉处分=對スル抗告事件其ノ他.....100

139 豫審受理及處理件數.....101

140 法院別刑事訴訟第一審受理及處理件數.....100

141 罪名別刑事訴訟第一審受理及處理件數.....102

142 法院別刑事控訴受理及處理件數.....103

143 罪名別刑事控訴受理及處理件數.....104

144 法院別刑事上告受理及處理件數.....104

145 罪名別刑事上告受理及處理件數.....105

146 刑事共助受理及處理件數.....105

147 刑事略式受理及處理件數.....105

143 徵收金處分.....106

149 刑事抗告受理及處理件數.....107

登記

150 不動產登記件數、箇數及登錄稅.....108

151 船舶登記件數、箇數及登錄稅.....109

152 法人登記件數.....170

153 法人登錄稅並手数料.....172

154 各種登記件數.....172

155 登錄稅.....173

156 登記簿ノ原本、抄本、其ノ他ノ件數及手数料.....173

157 公證事務.....172

8 警察

158 警察官署及警察官吏 (昭和十一年).....174

159 盜難、詐欺、恐嚇及積領.....174

163 火災 (昭和十一年).....176

161 救護者別警察上救護.....178

162 事故別警察上救護.....180

163 犯罪即決受理及處理件數.....182

164 犯罪即決人員.....182

165 阿片ニ關スル犯罪者.....184

165 阿片ニ關スル年齢別犯罪者.....186

167 警察上死傷人員.....186

168 警察取締ニ關スル警察其ノ他.....188

169 警察官及司獄官練習所教員及練習生.....195

170 警察官及司獄官練習所練習生異動.....195

171 消防組及組員數.....196

172 消防組主要機械器具數.....196

9 行刑

173 在所人員.....197

174 在所人ノ罹病及死亡.....197

175 病類別在所人ノ罹病及死亡.....198

176 罪名別受刑者.....199

177 刑名別受刑者.....200

178 出入別自由刑者.....200

179 罪名及刑名別受刑者.....202

180 罪名及職業別受刑者.....204

181 罪名及入所時年齡別受刑者.....206

182 罪名及資產別受刑者.....208

183 罪名及教育別受刑者.....210

184 出入別被疑者及被告人.....212

185 出入別勞務役場附置者.....214

186 刑務所作業收支.....215

187 釋放者保護人員.....215

10 農業

188 農業生產總額.....216

189 農業戶口.....217

190 田畑面積.....217

191 主要農作物.....218

192 主要農作物平均一甲當收穫高.....220

193 主要農產物概價.....220

194 稻作付及收穫 (昭和十一年).....222

195 稻作付平均一甲當收穫支米.....224

196 農業倉庫.....224

197 甘蔗ノ作付及收穫.....224

198 甘蔗平均一甲當收穫高.....225

199 蔬菜.....226

200 綠肥作物.....230

201 自給肥料消費高.....234

202 販賣肥料消費高.....236

203 果樹及栽培面積.....238

204 果實ノ收穫及概價 (昭和十一年).....240

205 茶類及桑類 (昭和十一年).....242

206 粗製茶.....242

207 家畜生產價額.....244

208 牛ノ頭數.....244

209 豚ノ頭數.....246

210 山羊其ノ他ノ頭數.....246

211 家禽 (昭和十一年).....246

212 牛ノ生產頭數.....248

213 豚其ノ他ノ生產頭數.....248

214 牛ノ死亡頭數.....248

215 豚其ノ他ノ死亡頭數.....250

216 牧場.....250

217 乳牛.....252

218 牛畜市場.....252

219 屠宰 (昭和十一年).....254

220 生皮.....254

221 蠶繭.....256

222 蜂蜜.....256

11 林業

223 林產總額.....257

224 林野面積.....257

225 保安林.....258

226 國有森林原野保護及預約費 (昭和十一年).....258

227 造林.....259

228 苗木數.....260

229 用材生產數量及價額.....260

230 竹材生產數量及價額.....262

231 森林調查物數量及價額.....262

232 薪炭生產及消費.....264

233 用途別工業用薪炭消費.....266

234 官行新伐及製材.....268

235 官行生產材積及費用.....268

236 營林所木材賣場.....268

12 水產業

237 水產總額.....269

238 水產從業者.....269

239 漁船及乘組員.....271

240 漁獲漁船隻數.....273

241 沿岸漁獲物.....272

242 海洋漁獲物.....276

243 魚介類產額.....280

244 水產製造物.....284

245 製鹽業者.....286

13 鑛業

246 鑛產總額.....288

247 鑛物及其ノ製品販賣數量.....288

248 鑛區數及面積.....290

249 鑛業別鑛山就業人員.....292

250 鑛業別鑛山就業日數及雇人員.....292

251 鑛地及用途別消費石灰及製炭.....293

252 鑛業即決受理及處理件數.....294

14 工業

253 工業總額.....295

254 職工數.....296

255 貨銀.....296

256 再製茶.....302

257 製糖 (昭和十一年).....302

258 再製糖.....305

259 穀類及精米.....306

260 製粉.....306

261 麵類.....308

262 醬油及味噌.....308

263 蜜餞及菓子類.....308

264 罐詰.....309

265 染色.....309

266 金銀紙及線香.....309

267 植物性油及油脂.....310

268 製紙.....310

269 製革.....312

270 肥料.....312

271 帽子.....312

272 木製品價額.....312

273 竹細工品.....314

274 陶器.....314

275 藤器工品.....315

276 皮革製品.....314

277 履物.....316

278 石灰.....316

279 陶磁器價額.....317

280 煉瓦及瓦類.....316

281 金屬製品.....318

282 機械器具.....318

283 度量衡器製作、修護及賣下.....320

284 金銀細工及齒科金銀使用高.....322

285 織物.....322

286 電燈.....324

287 電燈用家數及取附燈數.....324

288 電力及電熱.....326

289 用途別電力.....326

290 電扇.....326

231 其/他/工產品.....328

15 商業及金融

232 銀行總表.....332
233 銀行實力.....332
234 銀行貸出金.....334
235 島內貸出金.....335
236 貯蓄銀行貸出金.....336
237 銀行預金.....336
238 島內預金.....337
239 貯蓄預金.....338
300 臺灣銀行券發行高.....339
301 手形交換高.....338
302 銀行貸出金利率.....340
303 銀行預金利率.....340
304 外國為替相場.....342
305 會社總表.....342
306 事業別會社.....344
307 市內地信用組合.....344
308 農村信用組合及信用協同組合.....346
309 事業組合.....346
310 零利組合.....346
311 同業者組合.....348
312 保險會社事業成績.....348
313 無 盡 業.....350
314 公 設 買 舖.....350
315 臺灣其利資金貸付.....351
316 市 場.....352
317 卸 賣 物 價.....354
318 小 賣 物 價.....354
319 本島產米百斤/卸賣相場.....355
320 白米一斗/小賣相場.....357

16 貿 易

外國貿易

321 輸 出 入 總 表.....328
322 港 別 輸 出 入 品 價 額.....328
323 月 別 輸 出 入 品 價 額.....329
324 輸 出 入 品 內 外 國 別 價 額.....329
325 有 稅 品、無 稅 品 及 贈 品 輸 出 入 價 額.....329
326 有 稅 品、無 稅 品 輸 出 入 內 外 國 別 價 額.....329
327 輸 出 品 品 目 別.....328

328 輸出港及仕向地別輸出品價額.....328
329 各港月別輸出品價額.....328
330 輸 入 品 品 目 別.....370
331 輸入港及仕向地別輸入品價額.....370
332 各港月別輸入品價額.....378
333 各港月別關稅、噸稅及諸收入.....379
334 各港關稅噸稅及諸收入.....378
335 出港國籍別汽船.....378
336 入港國籍別汽船.....380
337 出港國籍別小型汽船.....380
338 入港國籍別小型汽船.....381
339 出港國籍別帆船.....380
340 入港國籍別帆船.....381

內地貿易

341 移 出 入 總 表.....382
342 港 別 移 出 入 品 價 額.....382
343 月 別 移 出 入 品 價 額.....381
344 發 著 地 別 移 出 入 品 價 額.....386
345 移 出 品 品 目 別.....386
346 各港月別移出品價額.....390
347 移 入 品 品 目 別.....390
348 各港月別移入品價額.....395
349 出 港 船 船.....395
350 入 港 船 船.....395

17 交 通

鐵 道

官 設

351 停車場、線路及用地.....397
352 列車及車輛走行距離.....397
353 鐵道運輸數量及收入.....398
354 鐵道營業收支及基金.....398
355 鐵道死傷人員.....400
356 鐵道法規違反者.....400

私 設

357 鐵 道 線 路.....401
358 列 車 及 車 輛 走 行 距 離.....402
359 鐵 道 運 輸 數 量 及 收 入.....402
360 鐵 道 死 傷 人 員.....402
361 軌 道 線 路 及 乘 車 數.....402
362 軌 道 運 輸 數 量 及 收 入.....404

363 軌道死傷人員.....405

郵 便

364 通信局所其/他.....405
365 郵 便 線 路.....407
366 內 國 通 常 郵 便 物.....406
367 本島人內國通常郵便物.....408
368 月別內國通常郵便物.....408
369 外 國 通 常 郵 便 物.....408
370 本島人外國通常郵便物.....409
371 月別外國通常郵便物.....409
372 內國不能運付及外國不能運送郵便物.....410
373 集 金 郵 便.....410
374 本島人集金郵便.....411
375 內國小包郵便物.....411
376 本島人內國小包郵便物.....412
377 內地臺灣開發者小包郵便物.....412
378 外 國 小 包 郵 便 物.....413
379 本島人外國小包郵便物.....413
380 種類別內國郵便為替.....414
381 內 國 郵 便 為 替.....414
382 本島人內國郵便為替.....415
383 條約地別外國郵便為替.....415
384 外 國 郵 便 為 替.....415
385 本島人外國郵便為替.....416
386 郵 便 貯 金.....417
387 金額階級別郵便貯金.....417
388 郵 便 貯 金 預 備.....418
389 本島人郵便貯金預備.....418
390 郵便振替貯金口座人員及受備.....419
391 郵 便 振 替 貯 金.....419
392 本島人郵便振替貯金.....420

簡易保險及年金

393 簡 易 生 命 保 險.....420
394 郵 便 年 金.....420

電 信

395 陸上電信線路及線路.....422
396 郵政電信線路及線路.....422
397 內 國 發 著 電 報.....422
398 外 國 發 著 電 報.....423
399 本島人內外國發著電報.....423

電 話

400 電話線路及線路.....424

401 電話加入者及電話機數量.....425
402 電話發信通話數.....424
403 電 話 料 金.....424

航 路 標 識

404 所在地別航路標識.....426
405 構造及等級別航路標識.....426
406 燈質及光力別航路標識.....426

船 舶

407 船 籍.....428
408 船 籍 異 動.....428
409 出 入 船 舶.....430
410 臺灣總督府命令航路船舶乘客及貨物.....431
411 船 舶 遭 難.....435
412 海 技 免 狀 受 有 者.....435
413 海員裁判所審判事件.....435

道 路

414 道 路 及 橋 梁.....436
415 道 路 修 築.....436

18 專 賣

416 原料阿片數量及價額.....438
417 阿片製膏下付數量及價額.....438
418 阿片製膏賣下數量及價額.....439
419 阿片製膏賣數量及價額.....439
420 葉 煙 草 耕 作 及 收 割.....440
421 葉 煙 草 受 拂 數 量.....440
422 葉 煙 草 受 拂 價 額.....442
423 製 煙 草 受 拂 價 額.....443
424 臺灣製煙草受拂數量.....444
425 臺灣製煙草受拂價額.....445
426 內地製煙草受拂數量.....445
427 內地製煙草受拂價額.....446
428 外國製煙草受拂數量.....447
429 外國製煙草受拂價額.....447
430 製 酒 原 料.....448
431 臺灣製酒受拂數量及價額.....448
432 內地製酒受拂數量及價額.....449
433 外國製酒受拂數量及價額.....450
434 酒 類 賣 買 人 及 賣 渡 高.....450
435 租 稅 權 限 收 納.....451
436 樟 腦、樟 腦 油 及 芳 樟 油 產 額.....451

437 樟腦油及芳樟油收納溢賣下.....451
 438 樟腦、樟腦油及芳樟油結價金額.....451
 439 樟 腦 製 造.....452
 440 樟腦油及芳樟油再製.....452
 441 樟腦及樟腦油賣渡數量及價額.....452
 442 樟腦副產物賣渡數量及價額.....452

19 衛 生

443 衛 生 機 關.....454
 444 官立醫院入院治療患者及其/死亡者.....454
 445 官立醫院外來治療患者.....456
 446 官立醫院入院治療病類並年
 齡別患者及其/死亡者.....458
 447 官立醫院外來治療病類及年齡別患者.....462
 448 病類別官立醫院治療患者.....464
 449 公醫治療患者及其/死亡者.....466
 450 公醫治療病類別患者.....468
 451 傳染病患者及死亡者.....470
 452 月別傳染病患者及死亡者.....474
 453 傳染病患者百 = 付死亡.....476
 454 種 痘 人 員.....477
 455 娼妓檢診及治療.....478
 456 水 道.....478
 457 海 港 檢 疫 患 者.....480
 458 阿片 = 關スル營業特許者.....480
 459 阿片烟膏吸食特許者.....481
 460 阿片烟膏吸食特許者異動.....482
 461 阿片烟膏吸食特許者死亡.....482
 462 阿片烟膏吸食特許者及矯正
 受命者一人一日平均吸食量.....483

20 財 政

463 臺灣總督府歲入.....484
 464 臺灣總督府歲出.....486
 465 臺灣官設鐵道用品資金特別會計歲入及歲出.....491
 466 租 稅 總 表.....492
 467 租 稅 調 定 額.....494
 468 州稅及應地方費稅調定額.....494
 469 市街庄稅調定額.....495
 470 地租納額別人員.....494
 471 所 得 稅 稅 額.....496

472 第三種所得稅納額階級別人員.....498
 473 國 稅 收 入.....498
 474 官業及官有財產收入.....498
 475 印紙收入及雜收入.....500
 476 官有物騰下代其/他臨時部歲入.....500
 477 租稅及官租滯納處分(與總額並列).....502
 478 地方有財產總額.....502
 479 地方債總額.....503
 480 州費歲入決算.....504
 481 州費歲出決算.....504
 482 州特別會計瀾災救助基金決算.....512
 483 州特別會計財產造成費決算.....512
 484 臺中州特別會計瀾災地貧困兒童救濟基金決算.....512
 485 高雄州特別會計公共用地施設費決算.....512
 486 應地方費歲入決算.....513
 487 應地方費歲出決算.....515
 488 應特別會計瀾災救助基金決算.....516
 489 應 費 歲 入 決 算.....516
 490 應 費 歲 出 決 算.....517
 491 應特別會計瀾災救助基金決算.....518
 492 花蓮港應特別會計都市計畫費決算.....519
 493 市 費 歲 入 決 算.....518
 494 市 費 歲 出 決 算.....520
 495 市特別會計水道費決算.....526
 496 臺南市特別會計教育基金決算.....526
 497 臺北市特別會計乘合自動車費決算.....527
 498 街庄費歲入決算.....528
 499 街庄費歲出決算.....528
 500 街庄費特別會計決算.....532

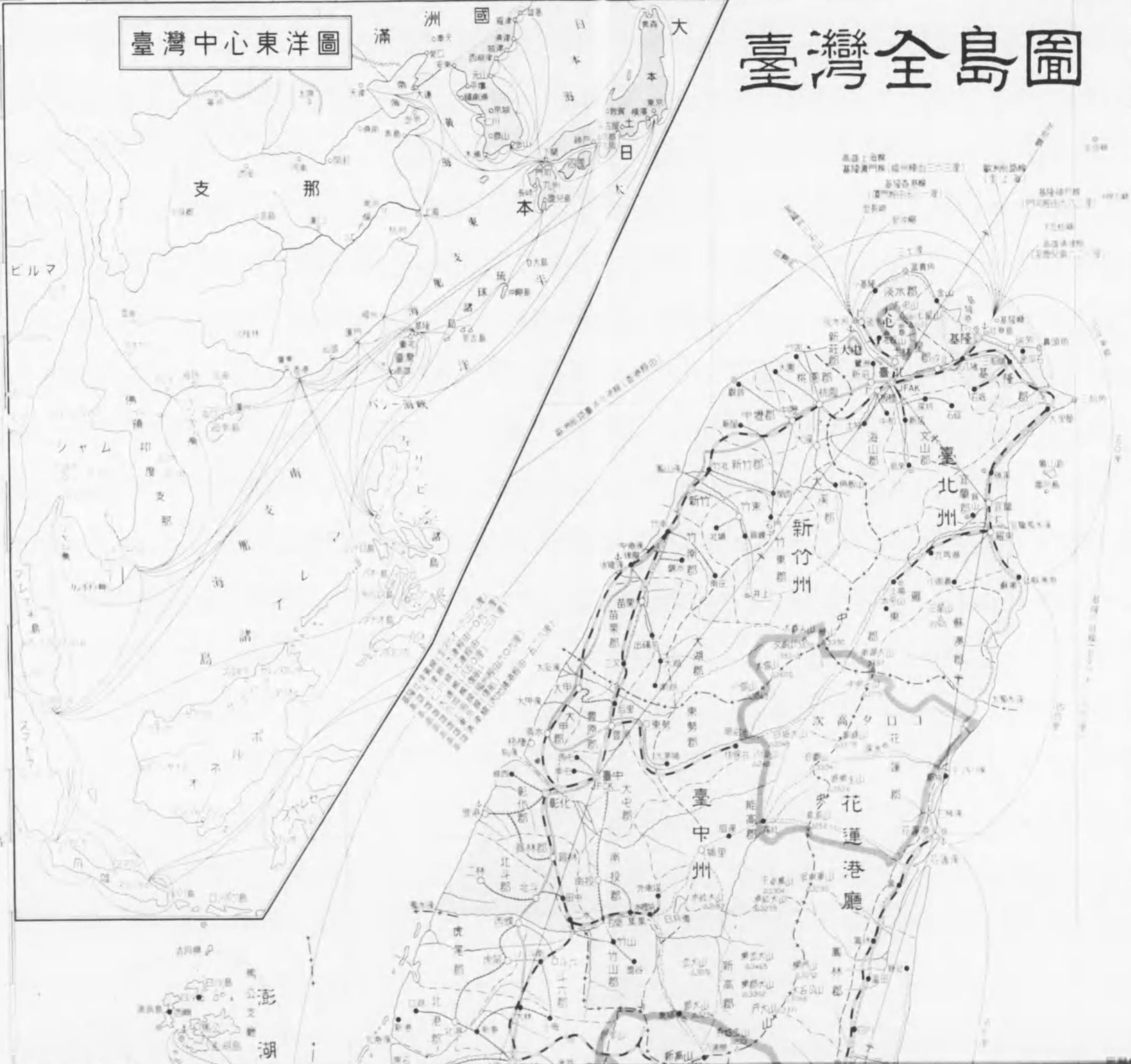
21 官公吏及恩賞

501 官公吏員/階級別人員及俸給.....534
 502 官公吏員/階級、所屬別人員及俸給.....540
 503 州、廳官公吏員/階級、所屬別人員及俸給.....542
 504 本島人官公吏員人員及俸給.....550
 505 官 吏 / 休 職 人 員.....550
 506 獎 賞.....551
 507 年金及恩給受領口數並金額.....550

(以上)

臺灣中心東洋圖

臺灣全島圖



120°

121°

122°

25°

25°

24°

24°

澎湖



凡例	
○	省城
●	縣城
—	縣界
—	國界
—	鐵路
—	公路
—	郵路
—	電線
—	水道
—	山脈
—	海岸
—	港口
—	燈塔

不許複製


臺灣總督府

縮尺百萬分之一

120°

121°

122°



概

說

1	上
2	二
3	三
4	四
5	五
6	六
7	七
8	八
9	九
10	十
11	十一
12	十二
13	十三
14	十四
15	十五
16	十六
17	十七
18	十八
19	十九
20	二十
21	二十一

緒 論

緒 論

概 說

1	土 地	1
2	氣 象	1
3	戶 口	2
4	學 事	3
5	社 寺 及 宗 教	5
6	社 會 事 業	5
7	裁 判 及 登 記	6
8	警 察	8
9	行 刑	9
10	農 業	9
11	林 業	11
12	水 產 業	12
13	鑛 業	13
14	工 業	14
15	商 業 及 金 融	15
16	貿 易	16
17	交 通	18
18	專 賣	22
19	衛 生	22
20	財 政	24
21	官 公 吏 及 恩 賞	25

(人口千に付43.64人)よりは13,609人(人口千に付128人)の増加、死産は8,032人で前年の7,542人よりも490人の増加を示してゐる。

死亡は107,076人(人口千に付19.79人)を数へたが前年の106,332人(人口千に付19.83人)よりは實數に在りては7,744人の増加を示せるも人口千に付の割合に在りては却つて0.04人の減少である。即ち臺灣は内地及朝鮮其の他の外地に比せば所謂多産多死の状態にありと雖も人口の自然増加(死亡に對する出生の超過)は人口千に付年々20餘人(昭和12年に在りては25.13人)の高率を示してゐる。

次に同12年中に於ける本島への轉入(本島人を除く)は29,838人であつて前年の32,867人に比し3,029人の減少を示せるも、本島よりの轉出は34,086人にして前年の22,184人よりも11,902人の著増を示してゐる。之を總するに昭和12年中に於ける臺灣の人口動態は前年に比し離婚及臺灣への轉入の二者は減少したが他は何れも増進の状態である。

【結婚】昭和12年中に於ける結婚件數48,672件を本籍・國籍別に觀るに本島人は47,482件であつて第一位を占め、之に次ぐは内地人の986件、外國人の202件であつて朝鮮人は僅かに2件に過ぎない。

次に内地人並に本島人の婚姻を種別に再檢するに内地人に在りては總結婚986件中962件が普通結婚で婿選子が15件、入夫が2件であり、本島人に在りては總結婚47,482件中43,426件が普通結婚、招婿(招夫を含む)の3,670件が之に當り、婿選子が363件、入夫が3件である。

【離婚】離婚件數3,457件中、本島人が其の殆ど全部の3,441件を占め、外國人は11件、内地人は7件である。

次に内地人並に本島人の離婚を種別に觀るに内地人に在りては7件協議上によるものであつて裁判上によるものがない。本島人に在りては協議上による離婚が3,376件、裁判上

4 學

【總説】改題以來當府は叙意島民の教育にあたり、諸般の施設の完備及改善に努力したが、大正9年1月臺灣教育令發布されて本島人教育の基礎始めて整備するに至つた。然し乍ら野勢の進運に伴ひ之が改善の必要を生じ、同11年2月發布の臺灣教育令に依り内臺人に依りて系統を異にしてゐた本島の教育制度は初等教育を除くの外悉く内臺人共學の制となつた。而して小學校、公學校は市街に於ては市街庄立、其の他の地域に在りては州立又は廳立で、實業補習學校は市街庄立、街庄組合立、廳立又は州立であり、中學校、高等女學校及中等程度の實業學校は州立又は廳立、師範學校、高等學校、專門學校及大學は官立となつてゐる。

【大學】昭和12年度に於ける大學は官立1校、教員144人(兼務を含む)、學生187人にして前年度に比し教員20人、學生151人を増加した。同12年度に於ける入學生は84人、卒業生は28人で前年度に比し前者は12人を増加し、後者は3人を減少した。

【專門學校】昭和12年度に於ける專門學校は官立4校(帝國

に依る)が365件である。

【出生】昭和12年中に於ける出生247,666人を本籍・國籍別に觀るに本島人は最多にして237,090人を占め、内地人は8,538人、外國人は2,009人、朝鮮人は29人である。次に内地人並に本島人の出生を身分別に觀るに内地人に在りては積出子が7,957人で最多を示し、庶子が747人、私生子が144人であるが、本島人に在りては237,090人中、積出子が223,946人、私生子が10,202人、庶子が3,042人である。

【死産】昭和12年中の死産8,032人を本籍・國籍別に觀るに最多は本島人の7,625人にして之に次ぐは内地人の355人、外國人の51人であり、朝鮮人は僅かに1人に過ぎない。次に内地人並に本島人の死産を身分別に再檢するに内地人に在りては死産355人中、積出子が271人、私生子が74人、庶子が23人であり、本島人に在りては7,625人中、最多は積出子の6,663人にして之に次ぐは私生子の723人、庶子の37人の順位である。

【死亡】昭和12年中に於ける死亡總數107,076人を本籍・國籍別に觀るに本島人は最多の105,199人を占め、之に次ぐは内地人の2,873人、外國人の1,003人、朝鮮人の21人の順位である。而して之等を體性別に觀るに内地人に在りては2,873人中、男が1,564人、女が1,309人で、本島人に在りては男96,047人、女49,152人、外國人は男672人、女331人、朝鮮人は6人(男)と3人(女)である。

【轉任】昭和12年中に於ける本島人を除外せる内地人、朝鮮人並に外國人の臺灣への轉入29,838人を本籍・國籍別に觀るに内地人は23,243人にして最多を占め、外國人は6,228人を以て之に次ぎ、朝鮮人は367人である。

同年中に於ける内地人、朝鮮人並に外國人の臺灣よりの轉出は内地人に在りては轉入の場合と同じく最多で其の數15,131人を數へ外國人の18,768人之に次ぎ、朝鮮人は187人である。

事 (統計表 47—85 表参照)

大學附屬醫學專門部及同農林專門部を含む)教員181人(内地人170人、本島人9人、外國人2人)、生徒829人(内地人650人、本島人179人)にして前年度に比し教員3人、生徒35人の減少である。同12年度に於ける入學生は257人(内地人211人、本島人46人)、卒業生は274人(内地人212人、本島人62人)で前年度に比し入學生は8人を減少し卒業生は7人を増加した。

【高等學校】昭和12年度に於ける高等學校は官立1校、教員58人、生徒563人(高等科355人、尋常科163人)にして前年度に比し教員は増減なく、生徒は16人を減少した。

同12年度の入學生は172人、卒業生(修了生を含む)は170人で前年に比し前者は増減なく後者は1人の増加である。

【師範學校】昭和12年度に於ける師範學校は官立4校、教員107人(有資格54人、無資格22人)、生徒1,412人(小師範部220人、公學師範部979人、講習科213人)にして、前年度に比して教員は増減なく、生徒は43人を増加した。同12年度に於ける入學生は418人、卒業生は264人、修了生は95人で前年度に比し入學生は29人、修了生は32人を増加し、卒業生は29人

を減少した。

【中學校】昭和12年度に於ける中學校は公立12校、教員310人(有資格269人、無資格41人)、生徒6,857人(内地人4,965人、本島人2,794人)にして前年度に比し教員43人、生徒603人を増加した。同12年度に於ける入學生は1,775人(内地人1,138人、本島人637人)、卒業生は888人(内地人421人、本島人397人)にして前年度に比し前者は153人、後者は20人を増加した。尙一校當生徒數は572人、教員一に付生徒數は22人である。

【高等女學校】昭和12年度に於ける高等女學校は公立13校、教員291人(有資格253人、無資格38人)、生徒6,679人(内地人4,756人、本島人1,912人、外國人11人)にして前年度に比し教員15人、生徒487人を増加した。同12年度に於ける入學生は2,092人(内地人1,428人、本島人660人、外國人4人)、卒業生は1,694人にして前年度に比し前者は210人、後者は131人を増加した。

【實業學校】昭和12年度に於ける實業學校は公立9校(工業1、農林2、農業2、商業4)、教員247人(有資格195人、無資格52人)、生徒3,977人(本科3,958人、専修科17人)にして前年度に比し教員34人、生徒487人を増加した。同12年度に於ける入學生は1,153人(内地人760人、本島人390人、外國人3人)、卒業生は574人、専修科修了生は16人にして前年度に比し入學生は232人、卒業生は41人を増加し、専修科修了生は5人を減少した。

【實業補習學校】昭和12年度に於ける實業補習學校(私立を含む)は農業34、水産2、工業1、商業6、商工2、家政6、其ノ他2、計53校で教員は281人、生徒4,026人であつて前年度の43校、教員213人、生徒2,850人に比せば10校、教員68人、生徒1,176人を増加した。而して同12年度の入學生は7,447人、卒業生は1,132人にして前年度の入學生1,772人、卒業生864人に比し入學生は675人、卒業生は268人を増加した。

【内地人學齡兒童】昭和12年度に於ける内地人學齡兒童(學齡兒童とは年度末現在に於て年滿六一年一日より年滿十四年迄の兒童を謂ふ)は51,732人(男26,517人、女25,215人)にして内地に於て既に就學の始期に達したる者(之は年度内四月一日以前に學齡に達したる兒童を謂ふ)は45,039人(男23,121人、女21,918人)、未だ就學の始期に達せざる者(之は年度内四月二日以後に於て學齡に達したる兒童を謂ふ)は6,693人(男3,396人、女3,297人)である。而して既に就學の始期に達したる者中就學が44,811人(男22,001人、女21,810人)、不就學が228人(男120人、女108人)で之が就學百分比は99.5(男99.5、女99.5)である。

【小學校】昭和12年度に於ける小學校は143校(尋常64、尋常高等77、高等2)、學級307(尋常科178、高等科111、尋常科及高等科併せて編制15)で教員は1,108人(男838人、女270人)である。之を前年度の140校(分數編1を含む)867級(尋常科741、尋常111、尋常科及高等科併せて編制17)、教員1,053人(男794人、女259人)に比せば3校、38級、教員55人の増加を示した。

之に收容されてゐる兒童は43,671人(男22,825人、女20,846人)で尋常科生は男20,389人、女18,878人、高等科生は男2,436人、女1,968人で前年度の總數42,576人(男22,523人、女20,053人)内、尋常科生は男19,832人、女18,035人、高等科生男2,691人、女2,019人に比せば總數1,095人増(男302人増、女793人増)内、尋常科生男557人増、女843人増、高等科男255人減、女90人減である。而して兒童に對する學校及教員の割合を觀るに學校一に付兒童は305人、教員一に付40人である。尙同12年度に於ける入學及卒業を觀るに入學に在りては尋常科が7,262人(男3,717人、女3,545人)、高等科が3,079人(男1,716人、女1,363人)で卒業に在りては尋常科が5,948人(男3,069人、女2,879人)、高等科が1,477人(男820人、女657人)にして前年度に比し入學に在りては尋常科が135人増(男42人増、女93人増)、高等科が227人減(男153人減、女74人減)、卒業に在りては尋常科が138人増(男1人増、女141人増)、高等科が119人減(男114人減、女5人減)である。

【本島人學齡兒童】昭和12年度に於ける本島人學齡兒童は1,092,342人(男563,178人、女529,164人)で既に就學の始期に達したる者は943,543人(男487,396人、女456,147人)、未だ就學の始期に達せざる者は148,799人(男75,782人、女73,017人)であつて前年度に比し47,042人増(男27,941人増、女20,101人増)で内地に既に就學の始期に達したる者が741,702人増(男38,877人増、女35,415人増)、未だ就學の始期に達せざる者が55,340人増(男31,654人増、女23,686人増)である。而して既に就學の始期に達したる者中、就學が740,499人(男382,380人、女358,119人)で不就學が50,044人(男18,016人、女32,028人)で就學の百分比は46.7(男62.0、女30.3)を示してゐる。

【公學校】昭和12年度に於ける公學校は644校(外に分數場が144)で學級が16,957、教員が17,247人で前年度の632校(外に分數場が153)、6,384級、教員6,719人に比せば12校増(分數場は9減)、573級増、教員523人増である。

之に收容されてゐる兒童は445,396人(男309,204人、女136,192人)で内地、修業年限四年の學校の男2,159人(補習科34人を含む)、同女1,738人(補習科23人を含む)、修業年限六年の學校の本科男297,531人、女132,429人、高等科男9,029人、女1,574人、補習科男485人、女451人である。而して之を學校及教員に對するに學校一に付兒童は565人にして教員一に付兒童は62人である。

次に昭和12年度に於ける入學及卒業を觀るに入學に在りては修業年限四年の學校の本科が1,134人、同補習科が26人、修業年限六年の學校の本科が99,991人、同高等科が7,189人、同補習科が880人で、卒業に在りては修業年限四年の學校の本科が740人、同補習科が31人、修業年限六年の學校の本科が45,961人、同高等科が24,290人、同補習科が687人である。

【各種學校】昭和12年度に於ける臺灣教育令に依る前記各學校以外の私立各種學校は21校、107學級、教員305人(男240人、女65人)、生徒4,965人(男3,260人、女1,705人)で同年度中の入學は3,080人(男1,674人、女1,414人)にして卒業

一 概 説

は1,798人(男544人、女1,254人)である。
【書房】 書房は古くより本島に設置された私塾にして漢文の教授を主たる目的となしたるも最近に於ける皇民化運動の機運に伴れ、國文教授を主とし漢文を従とするに至つた。昭和12年度に於ける書房数は29、教員は61人、生徒は1,469人(男1,109人、女361人)であつて同年度中の収入は21,971圓で前

5 社 寺 及 宗 教 (統計表 86-90 表参照)

【神社及神職】 昭和12年末に於ける官幣社は2、縣社は10、郷社は4、無格社は32にして、前年末に比し、官幣社、縣社には増減なく、無格社は8を増加し本年より新に郷社4を設置した。
【寺院及僧侶】 昭和12年末に於ける寺院は61にして前年末に比し4を増加した。之を宗派別に觀ると、眞宗西本願寺派の19最も多く、臨濟宗13、曹洞宗12、淨土宗7、眞言宗及び眞宗大谷派4、日蓮宗3等である。
僧侶は總數206人にして、前年に比し23人を減じた。而して寺院と僧侶との割合は寺院一に付僧侶3人である。
【僧寺】 昭和12年末に於ける寺廟は3,469、齋堂は235、神明會は637にして之を前年末に比すれば寺廟は3、齋堂は増減なく、神明會は2を減じた。之を州郡別に觀ると寺廟は臺南の1,124最も多く臺中の812、臺北の523、高雄の450、新竹の337、澎湖の153等之に於て齋堂は新竹の67最も多く、臺中の56、高雄の37、臺北の36、臺南の35等之に於て、神明會は高雄の1,484最も多く、臺北の1,242、臺南の1,072、新竹の1,057、臺中の1,056が主なるものである。
【説教所】 昭和12年末に於ける説教所は神道92、佛教118、基督教299にして前年末に比し神道、佛教各1を増加し、基督教は4を増加した。而して神道中最も多きは天理教の58にし

6 社 會

【總説】 本府に於ては夙に社會事業に意を注ぎ、從來の教養、救済のみにては一般國民に普及せざるものあるを痛感し明治32年臺灣窮民救済規則を發布して事業の範圍を擴大すると共に天災地變等非常時に備ふる爲め同年度臺灣救済基金規則を發布し尙内地と同じく行旅病死者救済の道を啓き、大正7年より軍事救済法を本島に實施して軍人の遺族に救済の救済をも開始した。
之より後大正11年には感化法の一部、昭和9年には少年救済法の一部を本島に實施した。近來斯業に對する一般國民の認識高まり、又社會的經濟的變遷に伴ひて防衛的社會事業、救済的社會事業の施設を見るに至つた。斯くて斯業は年と共に増設せられたが其の主なるものは方面事業、救済的社會事業(窮民救済、福利救済及軍事救済等)、經濟的保護事業(住宅供給、簡易宿泊所、公設買舖、授産、職業紹介等)、兒童保護、醫藥保健、社會教化事業、購保事業等であるが、其の種類及數に於て異常の進展を示して居るのみならず其の内容に於ても益々充實して居る。
【福利救済基金】 昭和12年度末に於ける福利救済基金は6,728千圓で、前年度末に比し302千圓を増加した。基金の内

度に比し書房34減、教員42人減、生徒989人減(男849人減、女140人減)であり年度中の収入も4,291圓の減收である。
【幼稚園】 昭和12年度に於ける幼稚園は公立4、私立79、計83で保母が1,188人、園児が5,560人、同12年度に於ける保育満期は3,887人で幼稚園は公立が漸次減少するも私立は増加の趨勢にある。

て、金光教の12、實任教の3之に於て、佛教中最も多きは曹洞宗の25、眞宗西本願寺派の24、淨土宗の17、臨濟宗の13、眞宗大谷派の10等之に於て、基督教中最も多きは長老教會の186にして天主教教會の33、日本聖教會の16等が主なるものである。
【布教師】 昭和12年末に於ける布教師は神道119人、佛教119人、基督教300人にして、前年末に比し神道は25人を減少し、佛教は5人、基督教は32人増加した。神道中布教師數の最も多きは天理教の88人で金光教の17人之に於て、佛教中布教師數の最も多きは眞宗西本願寺派の22人で曹洞宗及臨濟土宗の各18人、眞宗大谷派の12人、本門法華宗の10人等順次に於て、基督教中の最も多きは長老教會の209人で天主教教會の39人、日本聖教會の16人等が主なるものである。
【信徒】 昭和12年末に於ける信徒は神道29,277人、佛教60,700人、基督教63,278人で前年末に比し神道は1,513人、基督教は865人増加し佛教は12,462人を減少した。神道中信徒數の最も多きは天理教の15,267人で金光教の6,129人、扶桑教の5,520人等之に於て、佛教中信徒數の最も多きは眞宗西本願寺派の13,127人で眞宗大谷派の11,854人、曹洞宗の10,416人等之に於て、基督教中信徒數の最も多きは長老教會の42,076人で天主教教會の7,531人、日本基督教教會の1,369人等が主なるものである。

事 業 (統計表 91-102表参照)

譯を觀ると預金4,512千圓(67.1%)、貸付金1,017千圓(15.1%)、有價證券606千圓(9.0%)、土地588千圓(8.7%)、建物5千圓(0.1%)である。
【窮民救済】 昭和12年中に新に救済せられたる者は男63人、女56人にして同年度の廢停は男13人、女11人、死亡は男33人、女36人である。同年度末現在入籍は男245人(48.4%)、女261人(51.6%)、總數506人にして前年末に比し26人の減少である。而して之に要したる救助金額は13,319圓で前年に比し2,678圓の増加を示して居る。
【行旅病人及行旅死亡人】 昭和12年中に於て新に救済したる行旅病人は男114人、女11人で前年に比し男は15人、女は8人を減少した。
同年度末現在人員は男31人、女8人にして内、内地人は28人(男14人、女4人)にして最も多く、本島人は16人(男14人、女2人)、朝鮮人は4人(男女各2人)、外國人は1人である。尙之に要したる救済費は7,913圓で前年に比し7,278圓を増加した。
行旅死亡人は128人(男112人、女16人)にして前年に比し男1人を増加し、女2人を減少した。
行旅死亡人中其の大多數は本島人にして97人を算し、内地

一 概 説

人の23人之に於て、爾餘は外國人6人、朝鮮人1人である。而して之に要したる取扱費は2,000圓で前年に比し583圓の増加である。
【職業紹介】 昭和12年中に於ける公設職業紹介事業の狀況を觀ると求職數6,489人、求人數6,138人、紹介數6,410人、就職數4,656人にして前年に比し求職數は967人、求人數は369人、

7 裁 判 及 登 記 (統計表 103-157表参照)

1 民 事

【民事訴訟調停事件】 昭和12年中に於ける民事訴訟調停事件の新受は7,800件、處理は7,807件にして前者は1,277件、後者は1,257件を減少した。處理件數の内譯は調 79.9%、取下18.3%、不調2.8%の割合である。
處理件數を當事者別に觀ると「本島人間」の4,500件(57.6%)最も多く、「本島人と法人間」の1,576件(20.2%)、「内地人と本島人間」の791件(10.1%)、「内地人間」の633件(8.1%)等之に於て、遙かに勝りて「内地人と法人間」の245件(3.1%)を除いては何れも50件未満の少數である。
債權種類別に之を觀ると「50圓迄」の2,256件最も多く、「100圓迄」の1,612件、「10圓迄」の1,477件、「300圓迄」の1,315件等之に於て他は遙かに少く「100圓迄」の443件、「500圓迄」の375件、其の他は之を合算するも330件に過ぎない。
新受件數を種類別に觀ると金錢の3,987件最も多く、建物及船舶の762件、土地の605件等が其の主なるものにして、假令207件、人事138件之に於て、最も少きは證券にして僅かに2件に過ぎない。
更に之を州、廳別に觀ると、臺北の1,681件最も多く、臺南の1,667件、臺中の1,525件、高雄の1,507件、新竹の1,005件等順次に於て、臺東及花蓮郡の二郡は共に200件未満にして澎湖廳は皆無である。
【督促】 昭和12年中に於ける督促件數は新受及處理共に10,298件にして前年に比し猶も254件を減少した。
處理件數の内譯は支拂命令が79.6%で其の他は僅かに0.4%に過ぎない。支拂命令に對する異議は3,371件、假執行宣告は3,876件にして前年に比し、前者は174件、後者は385件を減少した。
【和解】 昭和12年中に於ける和解件數は新受141件、處理125件にして前年に比し前者は19件、後者は9件を増加した。
處理件數の内譯は調60.0%、不調18.4%、取下21.6%である。新受件數を種類別に觀ると土地に關するもの47件、金錢に關するもの62件、其の他30件である。
【抗告】 昭和12年中に於ける抗告件數は新受79件、處理65件にして前年に比し前者は25件、後者は15件を増加した。
處理件數の内譯を觀ると棄却40件を除けば他は其の數極めて少く、之を合算するも25件に過ぎない。
【假差押及假處分】 昭和12年中に於ける假差押及假處分の新受2,471件、處理2,463件にして前年に比し前者は35件、後者は43件を減少した。處理件數の内譯を觀ると決定が99.6%

紹介數は568人、就職數は328人を各減少した。
更に之を職業別に觀ると、求職者中最も多きは家事使用人の2,121人、商業的職業の1,818人、其の他の有業者の891人、書記的職業の369人等順次に於て、就職者中最も多きは家事使用人の1,851人、商業的職業の1,100人、其の他の有業者671人、接客業に従事する者の261人等は其の主なるものである。

を占め、其の他は極めて僅少である。
【執行】 昭和12年中に於ける執行件數は新受1,934件、處理1,966件で前年に比し前者は110件、後者は197件を何れも減少した。
處理件數の内譯を觀ると「不動産裁量」45.2%、「債權其の他の財産權に對する執行」26.2%、「強制裁量」25.5%、其の他3.1%である。
【民事共助】 昭和12年中に於ける共助件數は新受444件、處理430件にして前年に比し前者は11件、後者は20件を減少した。
新受件數の内譯を觀ると「島内より」249件(56.3%)、「内地より」147件(33.1%)、「簡事より」43件(9.7%)、其の他5件である。
【第一審民事訴訟事件】 昭和12年中に於ける第一審民事訴訟事件は新受9,489件、處理9,369件で前年に比し前者は18件、後者は194件を増加した。
處理件數の内譯を觀ると判決51.7%、取下24.0%、和解16.9%、命令却下3.9%、拋棄認諾2.8%、其の他0.7%の割合である。
當事者別終局件數は「本島人間」の6,834件(72.9%)最も多く、「本島人と法人間」の1,028件(11.0%)、「内地人と本島人間」の623件(6.7%)、「内地人間」の624件(6.7%)、「内地人と法人間」の216件(2.3%)等之に於て、其の他は僅かに38件(0.4%)に過ぎない。
更に終局件數を訴訟費用階級別に觀ると「5圓未満」の2,585件(27.8%)最も多く、「10圓未満」の1,492件(16.0%)、「7圓未満」の1,130件(12.1%)、「1圓未満」の910件(9.8%)、「15圓未満」の814件(8.7%)、「50圓未満」の780件(8.4%)、「30圓未満」の505件(5.4%)、「20圓未満」の447件(4.8%)、「50圓未満」の392件(4.2%)、「100圓未満」の202件(2.2%)等之に於て、最も少きは「100圓以上」の47件である。
【第二審民事訴訟事件】 昭和12年中に於ける第二審民事訴訟事件は新受1,503件、處理1,347件にして、前年に比し前者は3件、後者は302件を減少した。
處理件數の内譯を觀ると判決の56.6%最も多く、取下の25.2%、和解の17.6%之に於て、其の他は僅かに0.6%に過ぎない。
同12年中に於ける終局件數は1,347件にして前年に比し302件を減少である。今之を當事者別に觀ると「本島人間」の1,078件最も多く80.0%を占め、「本島人と法人間」の123件(9.0%)、「内地人と本島人間」の61件(4.5%)、「内地人間」の53件(4.0%)等順次に於て、其の他は僅かに32件(2.4%)である。

訴訟費用階級別に之をみると「5圓未満」29件(22.2%)、「10圓未満」224件(16.8%)、「20圓未満」196件(14.9%)、「15圓未満」114件(8.6%)、「50圓未満」92件(7.7%) 等順次に並び、「100圓以上」の15件(1.1%)が最も少ない。

【**第三審民事訴訟事件**】 昭和12年中に於ける第三審民事訴訟事件は新受253件、處理257件にして前年に比し前者は45件、後者は56件を減少した。

處理件数の内訳をみると棄却74.3%、却下10.9%、破産9.7%、取下3.5%、その他1.6%である。

之を當事者別に観れば「本島人間」の203件(79.0%)其の大部分を占め、「本島人と法人間」の22件(8.6%)、「内地人と本島人間」の17件(6.6%)は多くの懸隔を以て之に並び其の他は合算するも僅かに15件(5.8%)に過ぎない。更に之を訴訟費用階級別に観ると「2圓未満」の119件(46.3%)、「1圓未満」の57件(22.2%)、「50圓未満」の55件(21.4%)、「5圓未満」の21件(8.2%)等である。

2 刑 事

【**檢察官受理及處理件数**】 昭和12年中に於ける檢察官の新受は27,958件、處理は27,902件にして、前年に比し前者は3,386件、後者は3,681件を減少した。

處理件数の内訳をみると、不起訴69.2%、起訴28.0%、移送2.8%の割合である。

新受件数の内訳をみると「警察官より」24,035件(93.1%)、「其他」3,923件(13.9%)、「直受」768件(2.8%)、「憲兵より」103件(0.4%)である。

【**検挙**】 昭和12年中に於ける検挙件数は新受133件、處理150件で前年に比し前者は32件、後者は4件を減少した。

處理件数の内訳をみると「付公判」144件、「免訴」、「公訴棄却」各3件である。更に之を處理期間別に観ると「2月以内」の30件、「6月以内」の33件、「1年以内」の30件、「3月以内」の25件等之に並び、最も少きは「1年1日以上」の3件である。

【**刑事第一審事件**】 昭和12年中に於ける刑事第一審事件は新受3,111件、處理3,142件で前年に比し前者は172件、後者は116件を減少した。

處理件数の内訳をみると判決は有罪3,033件で其の大部分を占め、判決に依る公訴却却20件、無罪14件、刑の免除1件にして決定は74件である。

更に之を犯罪別に観ると刑法犯84.0%、特別法犯16.0%の割合を示し、刑法犯中最も多きは窃盜及強盜にして刑法犯総数の46.9%を占め、詐欺及恐喝の12.6%、傷害の10.5%、横領の6.1%、賭博及官職に関するもの5.9%等順次に並び、特別法犯に在りては濠洲阿片令最も多く、特別法犯総数の31.2%を占め、濠洲阿片令取規規則20.5%、陸軍刑法13.7%等の順位である。

【**刑事第二審事件**】 昭和12年中に於ける刑事第二審事件は新受287件、處理292件にして前年に比し、前者は20件、後者は16件を減少した。

處理件数の内訳をみると有罪の231件最も多く、其の79.1%

を占め、取下56件(19.2%)、無罪3件(1.1%)、公訴棄却(判決)、公訴棄却(決定)の各1件(0.3%)である。

【**刑事上告**】 昭和12年中に於ける刑事上告件数は新受34件、處理36件にして前年に比し前者は14件、後者は8件の減少である。

處理件数の内訳をみると判決の上告棄却25件(69.4%)最も多く、決定の上告棄却4件、取下の2件、無罪の4件等である。

【**刑事共助**】 昭和12年中に於ける刑事共助件数は新受2,037件、處理2,057件にして前年に比し前者は335件、後者は319件を減少した。

新受件数の内訳をみると「本島より」1,808件(89.2%)、「内地より」190件(9.2%)、「領事館より」67件(3.2%)及「其他」8件(0.4%)である。

【**刑事略式事件**】 昭和12年中に於ける刑事略式事件数は新受4,884件、處理4,854件にして前年に比し前者は667件、後者は915件を減少した。

處理件数の内訳は略式命令4,844件(99.8%)、移公判10件(0.2%)である。

3 登 記

【**不動産登記件数**】 昭和12年中に於ける不動産登記件数は325,146件で内「登録税を課したるもの」309,526件(95.2%)、「登録税を課せざるもの」15,620件(4.8%)にして、登録税は4,216,370圓で前年に比し件数2,016件、登録税495,747圓を増加した。

登録件数を種類別に観ると「買買に因る所有權の取得」が最も多く、總数の25.5%を占め、「登記の変更」21.2%、「登記の抹消」14.4%、「抵當權の取得」12.9%、「附記登記」9.0%、「相続に因る所有權の取得」7.7%等が其の主たるものである。

【**船舶登記件数**】 昭和12年中に於ける船舶登記件数は128件で内「登録税を課したるもの」122件(95.3%)、「登録税を課せざるもの」6件(4.7%)にして、「登録税及手数料」は3,837圓で前年に比し件数は6件を増加し、「登録税及手数料」に於ては162圓を減少した。

登記件数の内訳をみると「登記の変更」27.3%最も多く、「從來保有せる所有權の保存」「附記登記」の各18.8%、「登記の抹消」16.4%等順次に並び、其他は合算しても18.7%である。

【**法人登記件数**】 昭和12年中に於ける法人登記件数は5,979件にして前年に比し599件を増加した。之を種類別に観ると「登記事項の変更、更正、消滅、終止又は抹消」の49.2%最も多く、「組合の原簿記載の変更」の31.1%、「設立」の6.5%、「移轉」の3.0%等である。

登録税及手数料は264,580圓にして前年に比し12,500圓を減少した。

【**各種登記件数**】 昭和12年中に於ける各種登記件数は37件にして前年に比し15件を減少した。之を種類別に観ると商號23件、支那人12件、未成年者2件である。

【**公署事務**】 昭和12年中に於ける公署事務件数は20,072件、其の手数料は45,017圓で前年に比し件数は1,302件、

手数料に於て1,571圓を減少した。
件数の内訳をみると「證書正本、副本附屬書類」-「副本交付」

8 警 察

【**總説**】 本島の警察は平地(普通行政區域)の警察と蕃地(特別行政區域)の警察とに區別する事が出来る。平地警察は内地の警察と略同様であるが、住民の99%が本島人であるのと隣邦中華民國と密接なる交渉を有する關係上警察事務も極めて複雑である。

蕃地警察に在りては本島面積の四割強を占むる蕃地内に於ける警察であつて、其の對象の大部分は高砂族である。而して之等高砂族の人口は僅かに9萬に過ぎないが多くの種族又は部族に分れ其の大多數は嶺山絶壁の間に其の住居を構へ今日と雖も彼等を指導し或は授産に、教育に、或は醫療に、接撫教育等に特別の警察行政が行はれてゐる。

【**警察機關**】 本島の警察を現行官制に就いて観ると中央機關として總督府に警務局あり、全島警察事務を監督し、地方機關として州に警務部、廳に警務課を置き、郡には警察課を設け、澎湖臺下には郡制を施さず支廳を置き廳事務を分掌せしめ、市制施行地には警察署を置き警察事務の完備を期して居る。

今昭和12年末に於ける警察機關に就いて観ると警察官署は警務部5、警務課3、警察課15、警察署11、支廳2、分室43、派出所1,065、駐在所902にして、警察官吏は警視27人、警部273人、警部補235人、巡査5,877人である。

【**保甲及壯丁團**】 保甲制度は專ら本島人を以て組織するものにして、其の任務は警察の補助機關であり、又自治警察機關とならむるため本島獨特のものであり、各地方の習慣、土地の狀況、住民の特殊事情を參照して市街庄の區域に従ひ凡そ十戸を一甲、十甲を一保と爲し甲に甲長を、保に保正を置いてゐる。

昭和12年末に於ける保甲は保正5,610人、甲長53,775人、壯丁團は團數1,038、壯丁42,475人にして前年末に比し保甲に在りては保正87人、甲長909人を、壯丁團に在りては團數37、壯丁2,518人を各増加した。

【**盜賊、詐欺、恐喝及横領**】 昭和12年中に於ける竊盜の被害は27,540件、633,923圓、強盜の被害は58件、6,260圓、詐欺の被害は19,734件、1,660,419圓、恐喝の被害は327件、122,642圓、横領の被害は11,648件、876,192圓にして、前年に比し竊盜の被害は3,570件、144,904圓、横領の被害は2,657件、103,051圓、強盜の被害は6件、4,647圓を増加し、詐欺の被害は3,293件、230,371圓を減少し、恐喝の被害は件数に於て48件を減少した。財貨に於ては却つて81,624圓を増加してゐる。

【**犯罪解決件数**】 昭和12年中に於ける即決件数は新受193,374件にして前年に比し18,023件を減少した。處理は199,099件で其の内訳は有罪(96,432件(96.7%))、檢察官追放2,476件(1.2%)、其他140件(0.1%)である。

【**犯罪即決人員**】 昭和12年中に於ける即決人員は210,307人、其の内訳は懲役84人(0.0%)、罰金11,119人(5.3%)、拘留

の41.7%最も多く、「法律行為」の31.8%、「確定日附」の24.2%等順次に並び、其他は僅かに2.3%に過ぎない。

察 (統計表158—172表参照)

27,949人(13.3%)、科料171,157人(81.4%)である。之を前年に比すれば懲役は24人、拘留は21,663人、科料は16,778人を最も減少し、罰金は138人を増加した。

更に之を犯罪別に観ると賭博21,463人(10.2%)、行政諸規則116,338人(55.3%)、其他の拘留・科料72,504人(34.5%)である。

【**阿片に關する犯罪者**】 昭和12年中に於ける阿片犯罪者は男1,479人(85.5%)、女255人(14.5%)にして前年に比し男は888人、女は226人の増加である。而して本島人の1,632人(93.0%)は絶對多數を占め、外國人の121人(6.9%)之に並び、内地人は1人に過ぎない。

【**警察上死傷人員**】 昭和12年中に於ける警察上の死傷人員は死亡11人、負傷244人にして前年に比し前者は4人、後者は145人を各増加した。

今其の内訳をみると死亡に在りては巡査4人、其他の職員6人、人民1人、負傷に在りては巡査192人、警部2人、警部補5人、消防組員8人、其他の職員30人、人民7人である。

【**警政取締營業**】 昭和12年末に於ける警察取締に屬する營業の主たるものは飲食店2,122、料理店867、齒科1,190人、娼妓1,040人、理髮業3,193人、水取賣業7,953人、清涼飲料水販賣業16,065人、旅人宿・木賃宿835等である。

【**警政上救護**】 昭和12年中に於ける警察上救護を爲したるものは船舶144隻、家2,854戸、被救護者14,106人にして、其の内訳をみると家に在りては盜難1,236戸、水難937戸、延焼を消止めし家186戸、失火・放火・不潔火及雷火等を消止めし家489戸等が主なるもので、船舶に在りては盜難37隻、水難107隻である。被救護人員に在りては水難6,935人、盜難656人、迷途2,450人、泥酔者906人、不慮の傷害を被りたる人633人、殺されんとせし人又は傷せられし人952人、自殺せんとせし人543人、變死せんとせし人153人、瘋癲者239人等である。

【**消防**】 昭和12年末に於ける消防組数は公設25組、私設5組、組員数は公設1,079人、私設382人で前年末に比し公設は3組、組員数は55人を増加し、私設は組員數37人を減少したが組員の増減はない。

同12年末に於ける公設消防機械及器具の主たるものは蒸氣物筒2、瓦斯倫筒47、腕用物筒23、水管車44、救助袋15、機械椅子2、竹梯30等である。

【**火災**】 本島に於ては火災は割合に少い。之は溫暖なる氣候と家庭の建築が煉瓦、土壁の使用が著しく多く、従つて延焼が少いたためであらう。

昭和12年中に於ける火災年度は放火22(2.7%)、失火及其他797(97.3%)、計819にして前年に比し23の減少である。

火災年度を月別に観ると二月の117最も多く、四月の94、十月の91、三月の77、十一月の76、五月の73等順次に並び、最も少きは六月の20である。

9 行 刑 (統計表173—187表参照)

【刑務所】本島の刑務所は臺北、臺中、臺南、新竹(少年)の四本所と宜蘭、嘉義、高雄、花蓮港の四支所である。

【刑務所在在人員】昭和12年末に於ける在所人員は14,433人(内地人242人、本島人1,103人、朝鮮人4人、外國人84人)にして、前年末に比し211人を減少した。在所者は男其の96.9%を占め、女は僅かに3.1%である。更に之を種別別に観るに受刑者3,917人、被疑者及被告人373人、勞務場留置者168人にして前年に比し受刑者29人、被疑者及被告人123人、勞務場留置者135人を何れも減少し乳兒は皆無である。

【在所人の罹病及死亡】昭和12年中に於ける在所人の罹病者は1,829人(内地人116人、本島人1,692人、外國人21人)、同死亡は41人(内地人1人、本島人40人)にして前年に比し罹病者177人を増加し、死亡者は2人を減少した。

【罪名別受刑者】昭和12年末に於ける受刑者を罪名別に観ると刑法犯92.0%、特別法犯8.0%の割合で、刑法犯中最多きは竊盜に刑法犯總數の47.9%を占め、詐欺及恐喝の11.9%、傷害の11.2%、殺人の7.9%、強盜の5.5%等順次に並び、特別法犯中最多きは治安維持法にして特別法犯總數の22.9%を占め、之に次ぎは阿片令の18.7%にして其の他は52.3%である。

【罪名別受刑者】昭和12年末に於ける受刑者を罪名別に観るに有期徒刑最多く、97.3%を占め殘餘の2.7%が無期懲役、有期禁錮及拘留である。

更に之を罪數別に観るに初犯68.5%、累犯31.5%の割合を示してゐる。

【罪名別受刑者】昭和12年中に於ける禁錮以上の受刑者は男3,051人(95.3%)、女149人(4.7%)、總數3,200人で前年に比し、男は27人減少し、女は1人の増加を示してゐる。

之を罪名別に観るに刑法犯85.2% (2,726人)、特別法犯14.8% (474人)で刑法犯中最多きは竊盜にして刑法犯總數の49.2% (1,341人)を占め、詐欺及恐喝の13.7% (373人)、傷害の

9.3% (253人)、偽造・姦淫及重婚の6.5% (176人)、賭博及富強の5.0% (137人)等順次に並び、特別法犯中の主なるものは阿片令と治安維持法にして、前者は25.7% (122人)、後者は4.6% (22人)である。

【職業別新受刑者】昭和12年中に於ける新受刑者を職業別に観るに最多きは其の他の有業者にして總數の25.8% (827人)を占め、工業の15.2% (591人)、商業の16.5% (628人)、農業の16.4% (626人)、無業の14.4% (461人)等順次に並び、交通業、漁業、公務・自由業及家事使用人は之を合算するも僅かに8.7% (277人)に過ぎない。

【年齢別新受刑者】昭和12年中に於ける新受刑者を年齢別に観るに最多きは20—29歳にして總數の42.0% (1,344人)を占め、30—39歳の33.4% (973人)、40—49歳の12.1% (383人)、18—19歳の6.1% (193人)、50—59歳の4.2% (135人)等順次に並び、17歳以下及60歳以上は之を合算するも僅かに5.2% (166人)に過ぎない。

【教育程度別新受刑者】昭和12年中に於ける新受刑者を教育程度別に観るに小公學校程度の41.5% (1,326人)、無教育の29.7% (927人)、無業の16.3% (522人)、中等程度の2.2% (72人)等順次に並び、高等程度は僅かに0.3% (9人)に過ぎない。

【資産別新受刑者】昭和12年中に於ける新受刑者を資産別に観るに無資産が最も多く、總數の90.8% (2,904人)を占め、稍有資産の4.6% (146人)、赤貧の4.0% (127人)、有資産の0.6% (16人)等順次に並び、不詳7人である。

【釋放者保護事業】昭和12年中に於ける釋放者保護團體に於て保護したる人員は29,001人にして前年に比し9,430人の増加を示してゐる。保護したる人員中一時保護を爲したる者が總數の98.8%を占め、收容保護したる者は僅かに1.2%に過ぎない。

業 (統計表188—222表参照)

本に於ける農業總人口は2,883千人で内、自作877千人(30.4%)、自作兼小作911千人(32.7%)、小作1,092千人(36.9%)にして前年末に比し自作2千人、自作兼小作23千人、小作1千人を各増加した。

全島總戸數に對する農業戸數の割合は44.9%に州廳中割合の最も多いのは澎湖にして99.5%を占め、臺東の57.1%、臺南の54.1%、臺中の52.3%、高雄の51.6%、花蓮港43.7%、新竹の42.8%等順次に並び、最も少ないのは臺北の22.3%である。

【耕地面積】昭和12年末に於ける耕地面積は田514千甲、畑339千甲で前年末に比し前者は1千甲、後者は4百甲を各増加した。尙餘耕地面積に對する割合は田61.6%、畑38.4%である。

次に最近10箇年間の趨勢を觀るに田は漸増してゐるが畑は漸減の傾向を辿つてゐる。

而して田は其の61.0%が二期作で、單期作は39.0%である。

【農業生産總價額】昭和12年中に於ける農業生産總價額は普通作物238,473千圓、特用作物85,729千圓、園藝作物29,578千圓、畜産物49,167千圓、蠶繭50千圓、計402,996千圓である。之を前年に比較すると普通作物7,754千圓を減少し、特用作物15,735千圓、園藝作物1,522千圓、畜産物3,213千圓、蠶繭4千圓を各増加し、總額に於ては14,730千圓を増加した。

州廳中農業生産價額の最も多いのは臺中の105,570千圓で總額の25.2%を占め、臺南の99,155千圓(24.6%)之に次ぎ次に降つて新竹59,890千圓(17.3%)、高雄59,472千圓(14.8%)、臺北54,328千圓(13.50%)にして臺東、花蓮港及澎湖の三者は之を合算するも僅かに14,512千圓(3.6%)に過ぎない。

【米】臺灣の氣候は米作に適し年2回の收穫あり、西部諸州が其の主産地である。

昭和12年中に於ける米の總收穫高は9,233千石(208,758千圓)前年に比し325千石(5,181千圓)の減收を示した。因に右當の價額は22.61圓である。

昭和元年以來の趨勢を觀るに年に依り減増はあるが昭和元年の5,214千石に對し本年は約1.5倍の激増を示してゐる。

一甲當收穫高は全島平均一期作14.52石、二期作12.94石で州廳別に之を觀ると二期作に在りては臺中の17.88石最も多く、高雄の15.63石、臺北の12.73石、新竹の12.72石、臺南の12.34石、花蓮港の11.63石等順次に並び、最も少きは臺東の10.11石である。二期作に在りては臺中の13.93石最も多く、臺北の13.88石、新竹の12.81石、臺南の12.50石、高雄の12.44石、花蓮港の9.69石等順次に並び、最も少きは臺東の9.10石である。

【麥】昭和12年中に於ける小麥の總收穫高は4,272石(79千圓)で一甲當收穫高は8石である。總收穫高を前年に比すれば189石(14千圓)を増加した。小麥は臺中が主産地で總收穫高の61.0%を産し、臺南の35.3%之に次ぎ高雄、花蓮港及澎湖には全く産出なく、臺北、新竹及臺東の收穫高は之を合算するも僅かに3.7%に過ぎない。

同12年中に於ける大麥の總收穫高は4,591石(39千圓)で一甲當收穫高は6.8石である。總收穫高を前年に比せば277石(1千圓)の増收を示した。大麥は臺南が主産地で總收穫高の96.7%を産し、爾餘は僅かに臺中より産出するのみである。

【落花生】昭和12年中に於ける落花生の總收穫高は628千石(4,065千圓)で前年に比し32千石(133千圓)の増收である。最近10箇年間の趨勢を觀るに年に依り多少の消長はあるが大體に於て増收の傾向に在る。州廳の收穫高は臺南の299千石最も多く、澎湖の75千石、臺中の64千石、臺東の64千石、新竹の52千石、高雄の45千石、花蓮港の42千石之に次ぎ其の他は35千石以下である。

一甲當收穫高は全島平均19.4石で臺北の24.3石は收穫率最も高く、花蓮港の22.6石、臺南の21.5石、澎湖の18.5石等順次に並び、其の他は16石以下で收穫率の最低は新竹の14.3石である。

【甘藷】昭和12年中に於ける甘藷の總收穫高は294,997萬

斤(26,656千圓)で前年に比し收穫高8,101萬斤の増收を觀たが價額に於ては1,665千圓の減少を示した。

最近10箇年間の趨勢は大體に於て増收の傾向に在る。收穫高を州廳別に観れば臺南の145,845萬斤最も多く、高雄の45,776萬斤、臺中の42,169萬斤、新竹の35,250萬斤等之に並び、最も少きは臺東の2,213萬斤である。

一甲當收穫高は全島平均21千斤で州廳中の最多は臺南の26千斤、高雄の21千斤、臺中の19千斤、花蓮港及新竹の各16千斤、臺北の13千斤、澎湖の19千斤等順次に並び、最少は臺東の9千斤である。

【黃麻】昭和12年に於ける黃麻の總收穫高は19,371千斤(1,517千圓)で前年に比し397千斤(73千圓)の増收である。最近10箇年間の趨勢を通觀するに年に依り多少の増減はあるが悉して増收の傾向に在る。同12年中に於ける收穫高を地方別に観れば臺南の10,602千斤最も多く、臺中の2,423千斤、高雄の1,155千斤、臺北の727千斤之に並び、其の他は新竹の391千斤以下で最も少きは臺東の38千斤である。

一甲當收穫高は全島平均2,946斤で、臺北の3,920斤を最多とし臺中の3,843斤、臺南の2,987斤、新竹の2,456斤等順次に並び、最も少きは臺東の1,553斤である。

【苧麻】昭和12年中に於ける苧麻の總收穫高は3,317千斤(853千圓)で前年に比し21千斤(279千圓)の増收である。

最近10箇年間の趨勢を觀るに昭和7年迄は減收の傾向を示してゐるが同8年以後は増收である。同12年に於ける各州廳の收穫高は臺北の929千斤最も多く、新竹の574千斤、臺南の374千斤、高雄の279千斤之に並び、最も少きは花蓮港の37千斤である。

一甲當收穫高は全島平均1,189斤で、收穫率の最高は臺北の2,361斤で、高雄の1,188斤、臺中の1,136斤、臺東の1,114斤、花蓮港の1,024斤、臺南の974斤等順次に並び、最低は新竹の730斤である。

【甘蔗】昭和12年中に於ける甘蔗の總收穫高は1,427,197萬斤(4,277千圓)で前年に比し108,148萬斤(9,913千圓)の増收である。

最近10箇年間の趨勢を觀るに昭和3年以後は増收の過程を辿り同7年の如き1,341,548萬斤の高記録を示したが、同8年及同9年は生産制限に因り890,000萬斤臺に低下し、同10年には一掃1,347,726萬斤の増收を見、同12年は更に増收して1,427,197萬斤といふ最高記録を現出するに至つた。

同12年中の收穫高は臺南の754,370萬斤(53.5%)最も多く、臺中の283,948萬斤(19.9%)、高雄の264,960萬斤(18.6%)、花蓮港の46,901萬斤(3.3%)、新竹の31,054萬斤(2.2%)、臺北の22,256萬斤(1.5%)之に並び、最も少きは臺東の13,697萬斤(1.0%)である。

【蔬菜】昭和12年中に於ける蔬菜の總價額は14,521千圓で前年に比し674千圓を増加した。

蔬菜の生産中主なるものは大根の129,108千斤(1,742千圓)甘藷の65,280千斤(1,198千圓)、大芥菜の85,974千斤(1,194千圓)、萵の28,946千斤(1,006千圓)、里芋の27,702千斤(960千圓)

飼、藁の28,040千斤(792千圓)、西瓜の28,499千斤(634千圓)、
菘菜の32,494千斤(627千圓)等である。

【肥料】 昭和12年中に於ける自給肥料の消費高は 24,836千圓の前年に比し、1,655千圓の増加である。

今其の内譯を觀ると堆肥10,791千圓(43.4%)最も多く、糞肥6,524千圓(26.7%)、人糞尿2,844千圓(11.5%)、牛豚糞2,445千圓(9.8%)、其の他2,123千圓(8.6%)である。

販賣肥料の消費高は42,723千圓で前年に比し、210千圓を増加した。其の内譯を觀ると大豆油粕14,857千圓(34.8%)、調合肥料12,810千圓(30.0%)、硫酸安母尼亞9,363千圓(21.9%)、過磷酸石灰2,967千圓(6.9%)、其の他の窒素質肥料404千圓(1.2%)、其の他2,332千圓(5.2%)である。

【果實】 臺灣果實の代表的なるものはバナナで全島青く栽培され就中臺中及高雄の兩州が主産地である。

パイナップルも臺灣の風土に適し往時より栽培されて居たが近來臺灣の一大産業としての將來を囑望され、臺中及高雄が其の主産地である。

今昭和12年中に於ける果實の主なるものに就いて觀るとバナナ364,316千斤(8,133千圓)、パイナップル107,796千圓(3,115千圓)、柑類類35,082千斤(2,373千圓)、李15,438千斤(347千圓)、蕃石榴7,474千斤(222千圓)等である。

【畜産總説】 臺灣の畜産牛は水牛、黄牛、印度牛、洋牛、種牛の5種に分れ、農耕には多く水牛又は黄牛を使役するので臺灣の農家では主に此の兩者を飼育して居るが就中水牛は其の大部分を占めて居る。豚も農家の副業として殆んど例外なく飼育されて居る。

【牛】 昭和12年末に於ける牛は牝127千頭、牝86千頭、閹43千頭、計356千頭で前年末に比し13千頭を減少した。之を州縣別に觀ると臺南の92千頭最も多く、高雄の74千頭、臺中の63千頭、新竹の49千頭、臺北の32千頭等之に並び、臺東及花蓮港は46千頭で最も少きは澎湖の4千頭である。

更に之を種類別に觀ると水牛282千頭(78.8%)は壓倒的大多数を占め、黄牛63千頭(17.6%)、種牛12千頭(3.3%)で印度牛及洋牛は之を合算するも僅かに1千頭(0.3%)に過ぎない。

【豚】 昭和12年末に於ける豚は牝448千頭(24.2%)、牝168千頭(9.1%)、閹1,233千頭(66.7%)、計1,849千頭で前年末に比し36千頭を増加した。

之を州縣別に觀ると臺南の687千頭最も多く、高雄の320千頭、新竹の310千頭、臺中の250千頭、臺北の205千頭順次に並び、臺東、花蓮港及澎湖の3應は之を合算するも僅かに7千頭に過ぎない。

頭、新竹の310千頭、臺中の250千頭、臺北の205千頭順次に並び、臺東、花蓮港及澎湖の3應は之を合算するも僅かに7千頭に過ぎない。更に之を種類別に觀ると種豚最も多く、總数の92.8%を占め、本島豚5.0%、洋豚2.2%の割合である。

【山羊】 昭和12年末に於ける山羊は牝30千頭(42.1%)、牝17千頭(22.9%)、閹25千頭(35.0%)、計70千頭で前年末に比し5千頭を減少した。

之を州縣別に觀ると臺南の36千頭最も多く、臺中の15千頭、新竹の9千頭、高雄の6千頭、臺北の3千頭順次に並び、臺東、花蓮港及澎湖の3應は之を合算するも僅かに1千頭に過ぎない。

【家禽】 昭和12年末に於ける家禽は鶏7,073千羽、鶩1,958千羽、鶩402千羽、七面鳥30千羽で前年末に比し鶏267千羽、鶩76千羽、鶩9千羽、七面鳥6千羽を各増加した。

之を州縣別に觀ると鶏は新竹の1,804千羽(25.5%)最も多く、臺南の1,507千羽(21.3%)、臺中の1,431千羽(20.2%)、臺北の1,056千羽(14.9%)、高雄の1,051千羽(14.9%)に並び、臺東及花蓮港は各180千羽以下で最も少きは澎湖の42千羽(0.6%)である。鶩は新竹の693千羽(35.4%)最も多く、臺中の447千羽(22.8%)、臺北の418千羽(21.3%)、臺南の236千羽(12.1%)、高雄の117千羽(6.0%)順次に並び、他は44千羽以下で最も少きは澎湖の2千羽(0.1%)である。

鶩及七面鳥は臺中最も多く、新竹、臺南、臺北、高雄及花蓮港等順次に並び、最も少きは澎湖である。

【牧場】 昭和12年末に於ける牧場数は27、同面積は9,360甲で前年末に比し牧場数2、同面積1,007甲を減少した。

州縣別に之を觀ると牧場数に在りては臺東の17最も多く、臺北及花蓮港各3、臺南2、新竹及高雄各1で臺中及澎湖には全くない。

【厩舎】 昭和12年に於ける厩舎数は683で前年に比し9の減少である。

州縣別に之を觀ると臺南の234最も多く、臺北の162、臺中の154、新竹の136、高雄の135で臺東、花蓮港及澎湖は之を合算するも僅かに62に過ぎない。同12年中に於ける厩舎数は牛28,105頭(水牛20,227頭、黄牛7,563頭、種牛315頭)、豚1,189,342頭、山羊21,740頭で前年に比し牛4,526頭を増加し、豚6,922頭、山羊1,572頭を減少した。

11 林

【總説】 本島には多数の高峰南北に逶迤し全島面積の70%は林野にして熱帯林、暖帯林、温帯林及寒帯林ありて多くの樹種を豊富に包蔵して居る。即ち熱帯林にはニヒトカタドマツ、ビヤクシン、温帯林には臺灣マツ、ニヒトカタウヒ、ベニヒ、ヒノキ、寒帯林にはケヤキ、イナギガク等有用樹種がある。

本島の林業は政府の保護取締及森林計開事業の確立、造林政策の遂行とに依つて將來益々發展性を有して居る。

業 (統計表223—236表参照)

【林野面積】 昭和12年末に於ける林野面積は固有2,180千甲(83.8%)、公有14千甲(0.6%)、私有260千甲(10.6%)、計2,454千甲で前年末に比し固有36千甲、公有2千甲、私有5千甲を何れも減少した。

森林と原野との割合を觀ると固有に在りては森林77.5%、原野22.5%、公有に在りては森林78.6%、原野21.4%、私有に在りては森林83.1%、原野16.9%である。

森林及原野を平地及蕃地別に觀ると平地に在りては森林7

2.9%(626千甲)、原野27.1%(238千甲)、蕃地に在りては森林80.9%(1,291千甲)、原野19.1%(304千甲)である。

【保安林】 昭和12年度末に於ける保安林は460箇所、273,498甲で前年度末に比し27箇所、4,393甲を増加した。

目的別に之を觀ると箇所に在りては土砂防止158箇所最も多く、水源涵養122箇所、飛砂防止86箇所、魚附27箇所、風致26箇所、防風24箇所、其の他17箇所である。

面積に在りては水源涵養184,591甲(67.5%)、土砂防止66,837甲(24.4%)、飛砂防止11,139甲(4.1%)、風致4,508甲(1.6%)、魚附4,301甲(1.6%)、其の他2,123甲(0.8%)である。

【造林】 昭和12年度中に於ける造林面積は11,119甲で前年度に比し2,324甲を増加した。

所有者別に之を觀ると私有4,864甲(43.7%)、公有4,238甲(38.1%)、公有2,017甲(18.2%)で、其の種類は相思樹の3,819甲(34.3%)最も多く、樟2,233甲(20.0%)、杉1,149甲(10.3%)之に並び、600甲程度のは黄葉杉、竹類、木麻黄で其の他は總て300甲以下の僅少である。

【苗圃】 昭和12年度末に於ける苗圃数は853、同面積は2,982,986平方メートルで前年度末に比し前者は78、後者は594,685平方メートルを増加した。

之を所有者別に觀ると苗圃数は私有376(44.1%)、公有371(43.5%)、官有106(12.4%)で、同面積は公有1,379,276平方メートル(46.2%)、官有1,119,571平方メートル(37.5%)、私有484,159平方メートル(16.3%)である。

同12年中に於て山出産成苗木数は58,171千本で前年度に比し17,033千本を増加した。種類別に之を觀ると木麻黄の24,181千本最も多く、相思樹13,865千本、杉4,793千本、樟3,146千本、黄葉杉2,835千本、臺灣赤松2,076千本、地球松1,499千本、シツク1,212千本等が主なるものである。

【用材】 昭和12年中に於ける用材生産高は針葉樹560千石(57.4%)、5,359千圓(80.6%)、闊葉樹416千石(42.6%)、1,292千圓(19.4%)、計777千石・6,651千圓で、前年末に比し数量9千

石を減少したが價額は之に反し1,054千圓を増加した。

種類別に之を觀ると數量に在りては丸太の510千石最も多く、小丸太234千石、角材97千石、挽割36千石等が主なるもので、價額に在りては丸太の4,213千圓最も多く、角材1,031千圓、小丸太515千圓、挽割290千圓が主なるものである。

【竹材】 昭和12年中に於ける竹材の生産高は38,242千本(1,757千圓)で前年に比し、數量は10,526千本を減少したが價額は却つて14千圓を増加した。

種類別に之を觀ると桂竹の26,225千本(683千圓)最も多く、蘆竹の3,742千本(774千圓)、長枝竹の2,516千本(139千圓)等順次に並び、最も少きは孟宗竹の255千本(21千圓)である。

更に之を州縣別に觀ると數量に在りては臺北の9,952千本最も多く、臺南の9,568千本、新竹の6,906千本、臺中の6,807千本、高雄の4,342千本等順次に並び、臺東及花蓮港の二應は之を合算するも僅かに668千本に過ぎない。價額に在りては臺中の547千圓最も多く、臺南の422千圓、新竹の271千圓、高雄の252千圓、臺北の222千圓等順次に並び、臺東及花蓮港の二應は之を合算するも僅かに43千圓に過ぎない。

【森林副産物】 昭和12年中に於ける森林副産物の價額は3,274千圓で前年に比し68千圓の増加である。今其の主なるものに就て觀ると竹の704千圓、土石の625千圓、摺樹實の106千圓、茅草及菅草の94千圓、竹皮の78千圓等である。

【薪炭】 昭和12年中に於ける薪炭の生産高は木炭65,371千担(1,970千圓)、黒炭10,919千担(210千圓)、薪431,876千担(2,903千圓)で、前年に比し木炭は725千担(80千圓)、薪は12,753千担(246千圓)を各増加し、黒炭は599千担を減少したが價額は却つて56千圓を増加した。

同12年中に於ける薪炭消費高は木炭66,704千担(3,075千圓)、黒炭26,215千担(643千圓)、薪430,987千担(3,788千圓)で前年に比し木炭は1,121千担(373千圓)、黒炭は479千担(85千圓)、薪は14,017千担(761千圓)を各増加した。

12 水 産 業 (統計表237—245表参照)

【總説】 臺灣の沿海は豊富なる魚族を有し、北部沿海には鯉、鯖、鰻、鰺、血鯛、黄花魚、狗母、珊瑚等を、東部沿海には旗魚、鰻、鯖、鰹、鰻、鰻等を、西部沿海には鰻、鰻、鰻等を、南部沿海には黄花魚、鯛、鯖、鰻等を産する。

漁業の中心は基隆、高雄及臺南方面であるが近來漁港の修築、水産試験場及試験船の増設、政府の保護奨励、其の他の諸設備の充實と共に東部方面及其の他の地方に於ても新業の發展を示しつつある。

【水産従業者】 昭和12年末に於ける水産従業者は漁撈・採藻に従事する者2,438人(75.2%)、魚介類養殖に従事する者2,613人(21.1%)、水産物製造に従事する者4,530人(3.7%)、總數122,981人で前年末に比し漁撈・採藻に従事する者1,247人、魚介類養殖に従事する者2,657人を何れも減少し、水産物製造に従事する者19人を増加した。

專業及兼業別に之を觀ると漁撈・採藻に従事する者に在り

は專業者38.5%、兼業者61.5%、魚介類養殖に従事する者に在りては專業者19.9%、兼業者80.1%、水産物製造に従事する者に在りては專業者28.1%、兼業者71.9%の如く何れも專業者に比し兼業者の割合が著しく多い。

更に水産従業者を州縣別に觀ると高雄の28,085人最も多く、臺南の24,743人、澎湖の22,384人、臺北の19,625人、新竹の1,404人、臺中の10,438人順次に並び、臺東及花蓮港の兩應は之を合算するも僅かに3,665人に過ぎない。

【漁船】 昭和12年末に於ける漁船は「動力を有するもの」1,033隻(10.1%)「動力を有せざるもの」9,356隻(89.9%)、計10,409隻で前年末に比し、前者は29隻を減少し後者は90隻を増加した。之を州縣別に觀ると高雄の4,216隻(40.5%)最も多く、臺北の2,142隻(20.6%)、澎湖の1,814隻(17.4%)、新竹の678隻(6.7%)、臺南の617隻(5.9%)、臺東の505隻(4.9%)順次に並び、臺中及花蓮港は之を合算するも僅かに417隻(4.0%)

に過ぎない。

【漁船】昭和12年中に於ける漁船は65隻で前年に比し18隻を減少した。之を種類別に観ると沈没13隻最も多く坐礁又は坐洲11隻、破壊、行跡不明は各4隻、其の他29隻である。

更に之を州別に観ると高雄の53隻最も多く、臺北の9隻、澎湖の2隻順次に次ぎ、臺南は僅かに1隻にして新竹、臺中、臺東及花蓮港には事實がない。

【漁獲物】昭和12年中に於ける漁獲物の価値は14,513千圓で前年に比し421千圓を減少した。

最近10箇年間の趨勢を觀ると昭和4年迄は漸増し、同年の如きは14,416千圓の好記録を示したが、爾後は漸減し、同6年の如きは8,483千圓に激減した。而して同7年より再び増加の傾向を示し同11年には14,934千圓の最高記録に達したが同12年は121千圓を減少した。

今之を沿岸漁業と遠洋漁業に區別すると沿岸漁獲物4,215千圓(29.0%)、遠洋漁獲物10,298千圓(71.0%)、計14,513千圓で前年に比し前者は466千圓を減少し、後者は49千圓を増加した。

沿岸漁業に於ける魚類の主たるものは鰯の736千圓、物田鰹の417千圓、鰯の342千圓、鰹目魚(魚苗)の269千圓、蝦(各種)の234千圓、鰻の150千圓、烏賊の131千圓、鱈の117千圓等である。

遠洋漁業に在りては灰魚の1,442千圓、鰯の1,127千圓、黄花魚の957千圓、鰻の921千圓、血鯛の609千圓、眞鯛の586千圓、珊瑚の551千圓等が主たるものである。

【魚介運搬】昭和12年に於ける運搬場の面積は單養5,196

甲(34.7%)、混養15,444甲(65.3%)、計20,642甲で前年末に比し單養は272甲を増加し、混養は2,314甲を減少した。

同12年中に於ける養殖高は4,545千圓で前年に比し338千圓を増加した。

最近の情勢を觀ると昭和2年には3,921千圓を算したるも、同3年以後は一蹶一退にて同7年の2,870千圓が最低で、前記の如く同12年が最高である。

今養殖高を種類別に観ると鹹水魚3,521千圓(77.5%)、淡水魚1,022千圓(22.5%)で、鹹水魚に在りては鰻目魚の2,796千圓最も多く、鹹水魚總額の85.0%を占め、牡蠣の361千圓(10.3%)之に次ぎ、淡水魚に在りては鱈魚の215千圓(21.0%)最も多く、草魚の203千圓(17.6%)、鰻目魚の130千圓(12.7%)、鰻の120千圓(11.8%)等が主たるものである。

【水産製造物】昭和12年中に於ける水産製造物は3,324千圓で前年に比し176千圓を増加した。

最近10箇年間の趨勢を觀ると昭和2年は2,505千圓を算したるも爾後は激減し、昭和6年には1,525千圓に激減した。然るに同7年以後は逐年漸増の傾向を示してゐる。今其の價額を種類別に観ると魚乾品の797千圓(34.3%)最も多く、凍乾品319千圓(13.7%)、調味品279千圓(12.9%)、節類262千圓(12.1%)、鹽乾品224千圓(9.7%)、工用品161千圓(6.9%)で其の他は僅かに242千圓(10.4%)に過ぎない。

更に之を州別に観ると臺北の994千圓(42.8%)最も多く、高雄の508千圓(21.7%)、臺南の247千圓(10.6%)、臺東の163千圓(7.0%)、花蓮港の143千圓(6.2%)、澎湖の101千圓(4.3%)、新竹の96千圓(4.1%)等順次に次ぎ、最も少きは臺中で僅かに76千圓(3.3%)に過ぎない。

業 (統計表24—25表参照)

に比し幅員數に在りては採葉30區を増加し、休葉1區を減少した。面積に在りては採葉946千坪、休葉9.6%千坪を最も増加した。

種類別に之を觀ると幅員數の最も多きは石炭の494區(71.1%)で其の大部分を占め、石油の72區(10.4%)、砂金の71區(10.2%)之に次ぎ、他は之を合算するも僅かに58區(9.3%)に過ぎない。

面積に在りても石炭の124,462千坪最も多く58.8%を占め、石油の91,119千坪(24.2%)、砂金の11,894千坪(6.6%)、金銀銅鐵化鐵礦の5,313千坪(2.6%)、銅鐵の3,327千坪(2.4%)等が主たるものである。

【礦產物】昭和12年中に於ける礦物採掘高は35,223千圓で前年に比し7,49%千圓の増加である。

種類別に之を觀ると石炭の15,014千圓(41.4%)、最も多く金銀銅鐵の7,214千圓(19.9%)、金の4,451千圓(12.3%)、金銀礦物の3,798千圓(7.5%)、金銀礦の2,200千圓(6.1%)等が主たるものである。

本島に於ては臺北、新竹、臺南、花蓮港の三州一廳以外には鐵産を見ず而して其の大半は臺北州の占むる處である。

14 工

【總説】本島の工業は従来製糖、製茶を主たるものとし、農業地帯に農産物の加工を中心とする小規模な加工工業及家内工業等に過ぎず、工業としては見るべきもの極めて少く、状態であつた。然るに歐州大戰後に至り、化學工業、機械器具工業及紡織工業相次いで興り、現今に於ては相當の發達を見てゐる。

【職工數】昭和12年次に於ける職工數は87,744人、男57,283人、女29,961人で前年に比し男は2,252人を、女は3,403人を最も増加した。業 態別に之を觀ると食品工業の48,615人最も多く之に次ぐは製糖の10,528人、化學工業の4,988人、機械器具工業の4,214人、紡織工業の3,951人、印刷製本工業の3,027人、金屬工業の2,881人等の順位である。

【工業額】昭和12年中に於ける工業額は380,147千圓で前年に比し47,540千圓を増加した。

最近10箇年間の趨勢を觀ると昭和元年の201,360千圓より同2年には185,947千圓に減少し、同3年には225,427千圓、同4年には263,817千圓に激増し、同年以後は年に依りて多少の増減あるも概して2千萬圓臺を上下し同10年には29千萬圓の産額を示し、同11年には312,807千圓を同12年は380,147千圓の最高記録を現出した。

業態別に之を觀ると食品工業の261,252千圓最も多く、其の他の工業40,894千圓、化學工業の33,652千圓、製糖の8,828千圓、製材及木製品工業の5,539千圓、紡織工業の5,028千圓、印刷製本工業の4,996千圓順次に次いでゐる。

尚ほ同12年に於ける工業額を地方別に觀ると臺南州の141,882千圓最も多く之に次ぐは高雄州の95,569千圓、臺中州の66,063千圓、臺北州の56,874千圓等である。

更に業態別に之を觀ると食品工業にありては臺南州の126,872千圓最も多く臺中州の54,613千圓、高雄州の38,616千圓、臺北州の25,202千圓等順次に次ぎ最も少きは澎湖廳の206千圓である。

15 商業及金融 (統計表292—320表参照)

1 商 業

【會社】昭和12年末に於ける本島に本店を置く會社は1,113社、公稱資本金又は出資額は517,632千圓、拠込額は357,183千圓で前年に比し會社は92、公稱資本金又は出資額は75,032千圓、拠込資本金は54,163千圓を減少した。

會社を組織別に観ると合資會社557、株式會社491、合名會社102である。又業態別に之を觀ると商業の599が最も多く工業は335、交通業の139、農業の81、漁業の24、水産業の17等順次に次いでゐる。

之を前年に比較すると工業の4、水産業の2が增加し、商業は85、交通業18、農業は3を減少し、漁業は増減がない。

公稱資本金に對する拠込資本金の割合は69%で前年度に比

業 (統計表253—291表参照)

化學工業にありては臺北州の14,019千圓最も多く高雄州の10,326千圓、新竹州の3,497千圓、臺南州の3,357千圓、臺中州の1,819千圓等順次に次ぎ他の三廳は合算するも僅かに604千圓に過ぎない。

製糖にありては高雄州の4,308千圓最も多く之に次ぐは臺南州の1,554千圓、臺北州の1,173千圓、臺中州の1,033千圓、新竹州の500千圓等、他の三廳は孰れも50千圓以下である。

製材及木製品工業にありては臺中州の1,351千圓最も多く臺北州の1,242千圓、高雄州の1,235千圓、臺南州の813千圓、新竹州の703千圓等順次に次ぎ他の三廳は之を合算するも1,62千圓に過ぎない。

紡織工業にありては臺南州の2,402千圓最も多く、之に次ぐは臺北州の1,441千圓、臺中州の995千圓等にして新竹州及高雄州は100千圓未滿にして臺東廳は僅か、花蓮港廳及澎湖廳は合算するも1千圓に過ぎない現況である。

印刷製本工業は臺北州の3,569千圓最も多く之に次ぐは臺中に降つて臺中州の419千圓、臺南州の407千圓、高雄州の287千圓、新竹州の129千圓、花蓮港廳の120千圓等の順位にして最も少きは臺東廳の29千圓である。

【電燈】昭和12年末に於ける電燈需戸數は定時定額戸數304,856戸、定時從量戸數38,689戸、計343,545戸で前年末に比し前者は6,749戸、後者は1,480戸を最も増加した。尙全島常住住戸數に對する電燈需戸數の割合は35.5%にして前年末に比し0.3%の増加である。

電燈箇數は定時定額556,288箇、定時從量410,438箇、計966,726箇で、前年末に比し前者は946箇、後者は41,118箇を増加した。今定時定額の内譯を觀ると12.5ワットの290,777箇最も多く40ワットの101,662箇、60ワットの63,325箇、20ワットの62,431箇、25ワットの14,077箇等之に次ぎ、其の他は之を合算するも僅かに26,036箇に過ぎない。尙電燈需戸數1戸當電燈箇數は2.5箇である。

【市場】昭和12年末に於ける市場數は263で前年末に比し4を増加した。今之を州廳別に観ると臺南の85最も多く之に次ぐは臺中の51、高雄の47、臺北の44、新竹の31等にして臺東、花蓮港及澎湖の3廳は之を合算するも僅かに5に過ぎない。

同市場内の賣店數は9,947で前年比に比し73を増加した。之を種類別に觀ると鳥獸肉の1,989最も多く、之に次ぐは飲食料の1,453、生魚介の1,309、蔬菜の1,284、果物の409、雜貨の348である。

【民衆保險】昭和12年末に於ける保險會社は59社で前年末に比し1社を減少した。

契約件数及同金額を種類別にみると生命保険は260千件、366,170千圓、傷害保険は199件、504千圓、火災保険は78千件、501,731千圓、海上保険3,452件、31,282千圓、運送保険29件、177千圓、盗難保険6件、18,600千圓、自動車保険7件、62,000千圓、硝子保険1件、2000圓で之を前年末に比較すると生命保険は35千件、45,226千圓、傷害保険は47件、241千圓、火災保険4千件、54,308千圓、海上保険117件、15,747千圓、運送保険25件、142千圓、盗難保険2件、14千圓、自動車保険9件、40千圓を減も増加した。

2. 金融

【銀行概況】昭和12年末に於ける本店数は5、支店数は82、出張所数は10で前年に比し本店数、出張所数には増減なく、支店数は2を増加した。

公稱資本金は28,300千圓、拂込資本金は20,680千圓、積立金は8,061千圓で前年末に比し積立金は1,647千圓を増加したのみで其の他には増減はない。

同12年中に於ける入金金は22,672,410千圓、出金は22,612,816千圓、純益金は6,759千圓で前年に比し入金金は4,361,167千圓、出金は4,301,479千圓、純益金は773千圓の減も増加を示した。

【臺灣銀行】昭和12年末に於ける臺灣銀行の支店及出張所数は33で、公稱資本金は15,000千圓、拂込資本金は13,125千圓、積立金は5,300千圓で前年に比し積立金は1,200千圓を増加した外は減も増減はない。入金は17,730,574千圓、出金は17,671,603千圓、純益金は2,644千圓で前年末に比し入金金は4,066,923千圓、出金は4,007,909千圓、純益金は470千圓を増加した。

預金は4,017,570千圓、年末現在高は148,814千圓で前年に比し前者は656,923千圓、後者は18,797千圓を増加した。種類別に之をみると普通預金の預金は25,785千圓で年末現在高は7,047千圓、振込貯金の預金は4,079千圓、年末現在高は2,376千圓、定期預金の預金は3,460千圓、年末現在高は2,147千圓、定期預金の預金は637千圓、年末現在高は106千圓である。

貸出金は14,212千圓、年末現在高は2,029千圓で前年に比し前者は1,250千圓、後者は119千圓を減少した。之を種類別にみると「定期預金者=対スル貸付」の貸付高最も多く8,764千圓、年末現在高1,185千圓にして「不動産低当貸付」の貸付高2,404千圓、年末現在高333千圓、「國債其ノ他ノ有價証券擔保貸付」の貸付高1,783千圓、年末現在高255千圓、「預金者=対スル貸付」の貸付高1,097千圓、年末現在高188千圓等の順次である。

貸出金は2,751,459千圓、年末現在高は258,475千圓で前年に比し前者は426,658千圓を増加し、後者は484千圓を減少した。種類別にみると證券貸付の貸付高は773,520千圓、年末現在高3,180千圓、手形貸付は貸付高309,981千圓、年末現在高は56,995千圓、當座貸越は貸付高232,855千圓、年末現在高12,825千圓である。

昭12年末に於ける銀行券發行高は112,033千圓で前年末に比し32,895千圓を増加した。此の内訳は正貨準備62,240千圓(55.6%)、保證準備49,793千圓(44.4%)で前年末に比し前者は43,937千圓を増加し後者は11,041千圓を減少した。

尙保證準備發行制限額は昭和12年8月末迄は2千圓であつたが7月より5千圓に引上げられた為め制限外發行高は皆無となり發行餘を生じた。

【華南銀行】昭和12年末に於ける華南銀行の支店数は3で何れも外國に設置されて居る。

公稱資本金は2,500千圓、拂込資本金は1,875千圓で前年末に比し共に増減はない。

同年中に於ける入金金は143,351千圓、出金は143,357千圓で前年に比し前者は11,568千圓、後者は11,542千圓を増加した。預金は34,819千圓、年末現在高は3,390千圓で前年に比し前者は1,967千圓、後者は216千圓を増加した。種類別にみると當座預金の預金高は20,883千圓、年末現在高は292千圓、定期預金の預金高は5,677千圓、年末現在高は2,180千圓、通知預金の預金高は5,226千圓、年末現在高は444千圓、其の他の預金は3,032千圓、年末現在高は474千圓である。

貸出金は52,270千圓、年末現在高は9,642千圓で前年に比し前者は3,594千圓、後者は1,007千圓を増加した。

種類別にみると證券貸付の貸付高は468千圓、年末現在高は256千圓、手形貸付の貸付高は38,716千圓、年末現在高は8,491千圓、當座貸越の貸付高は5,149千圓、年末現在高は442千圓、諸割引手形は7,937千圓、年末現在高は452千圓である。

【臺灣貯蓄銀行】昭和12年末に於ける當銀行の支店は2、出張所数は2、公稱資本金は1,000千圓、拂込資本金は250千圓、積立金は106千圓で前年に比し支店は1を、積立金は14千圓を増加したのみで其の他は減も増減はない。

同12年中に於ける入金金は82,071千圓、出金は82,086千圓、純益金は68千圓で前年に比し入金金及出金は減も1,303千圓、純益金は11千圓を増加した。

預金は33,962千圓、年末現在高は11,677千圓で前年に比し前者は2,976千圓、後者は421千圓の増加である。之を種類別にみると普通貯金の預金は25,785千圓で年末現在高は7,047千圓、振込貯金の預金は4,079千圓、年末現在高は2,376千圓、定期預金の預金は3,460千圓、年末現在高は2,147千圓、定期預金の預金は637千圓、年末現在高は106千圓である。

貸出金は14,212千圓、年末現在高は2,029千圓で前年に比し前者は1,250千圓、後者は119千圓を減少した。之を種類別にみると「定期預金者=対スル貸付」の貸付高最も多く8,764千圓、年末現在高1,185千圓にして「不動産低当貸付」の貸付高2,404千圓、年末現在高333千圓、「國債其ノ他ノ有價証券擔保貸付」の貸付高1,783千圓、年末現在高255千圓、「預金者=対スル貸付」の貸付高1,097千圓、年末現在高188千圓等の順次である。

【普通銀行】昭和12年末に於ける普通銀行の本店数は2、支店及出張所数は52で後者は前年に比し1を増加した。公稱資本金は2,800千圓、拂込資本金は5,430千圓、積立金は1,499千圓で前年に比し積立金は327千圓を増加した外減も増減はない。

同12年中に於ける入金金は4,716,394千圓、出金は4,715,780千圓で前年に比し前者は281,378千圓、後者は280,220千圓を増加した。

預金は1,367,723千圓、年末現在高は84,001千圓で前年に比し前者は44,800千圓を増加し、後者は7,987千圓を減少した。

貸出金は688,341千圓、年末現在高は161,379千圓で前年に比し前者は48,037千圓、後者は12,943千圓を減も増加した。

【手形交換所】昭和12年末に於ける手形交換所数は5で前年末に比し増減はない。

同12年中に於ける交換高は627千枚(412,786千圓)で前年に比し6千枚(19,779千圓)を増加した。

交換所別に之をみると臺北の317千枚(50.6%)・245,829千圓(59.5%)最も多く、之に次ぐは高雄の90千枚(14.4%)・69,007千圓(16.7%)、臺南の114千枚(18.2%)・38,869千圓(9.4%)、臺中の49千枚(7.8%)・37,416千圓(9.1%)、基隆の57千枚(9.0%)・21,964千圓(5.3%)である。

1交換所平均交換高は125千枚(82,557千圓)で前年に比し交換枚数は2千枚を減少し、交換高は3,856千圓を増加した。

【無盡會社】昭和12年末に於ける無盡會社の營業所数は12(本店3、支店9)公稱資本金850千圓、拂込資本金383千圓で前年末に比し減も増減はない。

同12年末現在に於ける會数は1,071、給付契約高は37,235千圓、掛金契約高39,300千圓、前年に比し會数84、給付契約高2,797千圓、掛金契約高2,887千圓を増加した。

16 貿 易

【總説】臺灣の貿易は外國(輸出入)貿易と内地(移出入)貿易とに分けられるが昭和12年末に於ける原産地は基隆、高雄、淡水、安平の4港、特別開港場は後龍、鹿港、東石の3港である。

昭和12年に於ける輸移出入貿易總額は762,298,737圓にして内、輸出入貿易は74,144,927圓(輸出29,916,109圓、輸入44,228,811圓)にして移出入貿易は688,153,810圓(移出410,258,886圓、移入277,894,924圓)である。之が出入の態をみると外國貿易に在りては14,312,707圓の輸入超過であり、内地貿易に在りては132,363,962圓の移入超過である。

1 外國貿易

【總説】昭和12年に於ける外國貿易總額は74,144,927圓で前年の77,908,399圓に比し3,763,472圓の減少である。之が輸出入をみると昭和12年の輸出は29,916,109圓にして前年の29,053,980圓に比し862,129圓の増加を示し、昭和12年の輸入は44,228,811圓にして前年の48,854,419圓に比し4,625,610圓の減少を示して居る。而して輸出入の趨勢は一、二年の例外を除いては例年輸入超過を持續して居る。

今臺灣の外國貿易の趨勢をみると輸出入總額は明治29年の20百圓より大體漸増の傾向を辿り大正元年には54百圓となり、同5年には47百圓、同10年には64百圓と増加し、昭和元年には111百圓と最高記録を示した。昭和2年より漸減して同7年には昭和元年以来の最少額を現はし昭和8年より再び好調を續けて漸増の傾向を示して居るが未だ昭和元年頃の盛況に至つて居ない。

【總説】輸出入港としての首位は基隆港の4,155萬圓で之に次ぐは高雄港の2,837萬圓で此の兩港は輸出入總額の9割1分を占めて居る。而して淡水は197萬圓、安平は139萬圓にして基隆の諸港は之を合算するも僅かに92萬圓に過ぎない。

【公設買館】昭和12年度末に於ける公設買館数は16、同費金は1,411千圓で前年度に比し前者は増減なく後者は12千圓を減少した。

同12年度中に於ける貸出は278千件・3,378千圓、回収は252千件・3,135千圓、流買は59千件・326千圓で前年度に比し貸出は16千件を減じ、金額に於ては37千圓の増加を示した。回収件数は増減なく、金額に於て226千圓を増し、流買は22千件・7千圓の増加を示した。

貸出の一件當金額は12圓15錢で前年度に比し79錢を増加した。回収金額に對する流買金額の割合は回収百圓に付流買10圓39錢で前年度に比し60錢を減じた。

1日平均貸出金額は全島平均61圓で前年度に比し10圓を増加した。買館別に之をみると臺南市公設買館の2,572圓最も多く、之に次ぐは臺北市大和町公設買館の1,830圓、高雄市公設買館の1,248圓、臺中市公設買館の1,077圓、臺北市興成町公設買館の1,004圓等の順位にして、最も少きは豐原橋公設買館の60圓である。

易 (統計表321—350表参照)

【月別】昭和12年に於ける外國貿易を月別に就て輸出に在りては4月の2,079千圓が最も多く、5月の2,053千圓、9月の2,998千圓、3月の2,978千圓、8月の2,863千圓、10月の2,677千圓に次ぎ之等は1個月の輸出平均額たる2,493千圓を超過して居るが、他の4個月は平均額以下であり、就中11月の1,726千圓、1月の1,845千圓は平均額との間に甚しき懸隔を存する。

輸入に在りては最多は2月の4,985千圓で之に次ぐは7月の4,715千圓、6月の4,296千圓、12月の4,273千圓、1月の4,206千圓、3月の4,185千圓で以上は1個月の輸入平均額たる3,686千圓を超過して居る。他は何れも平均額以下であつて9月の2,133千圓、8月の2,687千圓は平均額に及ばざること前者は1,553千圓、後者は999千圓である。

【種類別】昭和12年の外國貿易を種類別に就て輸出の大宗は茶の1,141萬圓で、之に次ぐは砂糖の256萬圓、桐油の186萬圓、絹及絹文雜物の185萬圓、ハイン類の162萬圓、石炭の137萬圓、生果の136萬圓等である。

輸入に在りては肥料の1,770萬圓が最も多く、大豆の506萬圓、カンニヤの278萬圓、鮫の275萬圓に次ぎ、糖草の97萬圓、包藥の74萬圓は更に之に次いで居る。因みに之等の品目は例年に於ても輸出入品中の主要なるものである。

【國別】昭和12年に於ける本島對外國貿易を國別に就て輸出に在りては北米合衆國の442萬圓を筆頭とし、之に次ぐは中華民國の357萬圓、關東州の249萬圓、英國香港の200萬圓の順次であるが、此の他100萬圓以上は英吉利の219萬圓と滿洲國の136萬圓に過ぎない。

輸入に在りては新興滿洲國の1,719萬圓が一國地を抜いて居り、關東州の707萬圓、中華民國の423萬圓、附領印度の328萬圓、英國香港の278萬圓、北米合衆國の273萬圓、獨逸の120萬圓が順次相次ぎ、其の他は100萬圓未満であつて英吉利の

79萬圓、佛印印度支那の52萬圓、丁株の47萬圓等が其の主なものである。

【關税・噸税及雜收入】 昭和12年に於ける税關總收入は342萬圓であつて前年の364萬圓より22萬圓の減收である。之が收入の内訳は關税が266萬圓(前年より52萬圓減)、噸税が46萬圓及諸收入70萬圓(前年より30萬圓増)である。之を港別に觀るに釜淵は高雄の173萬圓であり、基礎の94萬圓之に亞ぎ、淡水の44萬圓、臺北・安平の各14萬圓、後龍の1萬圓が更に相亞ぎ、鹿港(2千圓)及東石(2千圓)は僅々たるものである。

而して之を月別に再檢するに最多は12月の44萬圓であつて、6月の38萬圓、7月の34萬圓、3月の33萬圓、4月の32萬圓、2月の30萬圓、1月の29萬圓順次相亞ぎ、之等は1箇月の平均收入額7,228萬圓を超過してゐるが、爾餘の5箇月は平均收入額以下にして就中9月が最も少く僅かに12萬圓に過ぎない。

【出入船舶】 昭和12年に於ける外國貿易に依る船舶の出入は出港に在りては汽船が1,447隻・3,550,539噸、小型汽船が4隻・804噸、帆船147隻・4,879噸であつて前年に比し汽船は96隻・52,139噸、小型汽船は49隻・1,131噸、帆船は870隻・1,0274噸の何れも減少を見た。

入港に在りては汽船が1,455隻・3,572,445噸、小型汽船が32隻・947噸、帆船が121隻・4,304噸にして前年に比し出港の場合と同じく汽船は94隻・45,207噸、小型汽船は46隻・1,108噸、帆船は541隻・9,634噸の何れも減少を示してゐる。

而して之が船籍を觀るに出入港共、日本語が最も多く、中華民國語、英語、英語の順で其の他は諸歐語、希臘語、和蘭語が其の主なものである。

2 内地貿易

【總説】 臺灣對内地の所謂外國貿易は明治30年には583萬圓であつたが、同35年には1,664萬圓、同40年には3,739萬圓、大正元年には9,116萬圓となり、同5年には13,029萬圓、同10年には22,242萬圓と云ふが如き躍進を示し、昭和元年より同8年には3億圓を突破し以後は年々飛躍の進展を示し、昭和11年には60,273萬圓、同12年には68,815萬圓といふ空前の最高記録を現出するに至つた。

今移出の趨勢を觀るに改進黨の明治年間には主に移入超過を示してゐたが大正年間以降は一、二年の例外を除いては移出超過を示した。即ち大正元年には5百萬圓の移出超過であつたが、同5年には31百萬圓、同10年には35百萬圓に昇り、昭和元年には91百萬圓、同5年には96百萬圓に躍進して同11年には115百萬圓となり、同12年には132百萬圓といふ移出超過額の新記録を現はした。

【種類】 内地貿易を港別に觀るに昭和12年には移入總額に於て基礎最も多く336,136千圓を占め、高雄の322,506千圓を以て之に亞ぎ、其の他は安平の18,527千圓、花蓮港の6,335千圓、臺北の2,021千圓、臺東の1,392千圓を主たるものとし、爾餘は之を合算するも僅かに1,237千圓に過ぎない。更に之を移出に於ては高雄に對しては高雄は例年首位を占め、昭和12年には238,470千圓で移出總額に對し58%に當り、基礎

の161,691千圓、花蓮港の6,315千圓、安平の1,834千圓、臺東の1,392千圓等順次相亞いでゐる。移入に在りては基礎は地理的關係上、常に第一位に在り昭和12年には移入總額の62%即ち174,445千圓を算し、之に亞ぐは高雄の84,037千圓、安平の16,693千圓、淡水の2,021千圓等の順位である。

【月別】 内地貿易總額を月別に觀るに3月の84,525千圓を首位とし、4月の76,708千圓、2月の72,721千圓、1月の70,300千圓、12月の60,749千圓順次相亞ぎ以上は1箇月の平均内地貿易額たる57,346千圓を超過してゐる。爾餘の7箇月は平均額以下であつて就中11月は40,600千圓で最底額である。

之を移出別に觀るに移出に在りては總額の場合と同じく3月の60,233千圓が最も多く、4月の53,348千圓、2月の51,311千圓、1月の50,449千圓、12月の34,348千圓順次相亞ぎ之等は1箇月の移出平均額たる34,188千圓を超過してゐるが爾餘の7箇月は平均額以下のものであつて就中11月の16,976千圓が最も少い。

移入に在りては最多は12月の26,404千圓であつて以下6月の24,474千圓、3月の24,292千圓、7月の23,720千圓、11月の22,624千圓等相亞ぎ、最少は1月の19,852千圓である。

【發着地別】 内地貿易を發着地別に觀るに先づ移入總額に在りては東京の158,168千圓が最多であり、大阪の152,723千圓之に亞ぎ、神戸の101,769千圓、門司の55,677千圓、名古屋の39,703千圓、朝鮮の21,816千圓等が主なるものである。

臺灣より移出に在りては東京向の129,695千圓が首位で、大阪向の65,490千圓、神戸向の48,740千圓、名古屋向の30,248千圓、門司向の29,267千圓等が主なるものであり臺灣へ移入に在りては大阪向の87,202千圓が最も多く、之に亞ぐは神戸向の53,029千圓、東京向の28,473千圓、門司向の26,410千圓、朝鮮向の11,890千圓、鹿児島向の10,325千圓等である。

【種類別】 昭和12年の内地貿易を種類別に觀るに移出に在りては砂糖の18,899萬圓が最も多く、米の12,722萬圓之に亞ぎ、此の兩者を以て移出總額の77%を占めてゐる。其の他の主なものバナナの1,174萬圓、パイナップルの760萬圓、酒精(雙性共)の743萬圓、椰子の327萬圓、鮮魚介の305萬圓、切乾菓の294萬圓、石炭の256萬圓、樟腦262萬圓、糖蜜の156萬圓、茶の144萬圓、梅干の136萬圓等である。

移入に在りては肥料の3,775萬圓が第一位で移入總額に對し14%に當り、之に亞ぐは統織物及絹織物の2,164萬圓、木材の1,306萬圓、糖蜜の901萬圓、織製品の703萬圓、紙の634萬圓、小麦粉の508萬圓の順位である。其の他300萬圓以上400萬圓未満はセメント(399萬圓)、清酒(396萬圓)、味の素類(358萬圓)、鹹魚(322萬圓)、メリヤス肌衣(311萬圓)、ガンジー製(304萬圓)であり、200萬圓以上300萬圓未満は麥酒(275萬圓)、石炭(268萬圓)、菓子類(260萬圓)、煉乳(201萬圓)にして300萬圓未満の主なるものは毛織物(178萬圓)、小麦(177萬圓)、食料油(174萬圓)等である。

【出入船舶】 昭和12年に於ける内地貿易に伴ふ船舶の出入

は出港に在りては汽船が2,079隻・4,914,454噸、小型汽船が73隻・2,918噸、總数が2,152隻・4,917,372噸で前年に比し108隻・356,166噸の減少である。同12年を港別に觀るに高雄の1,116隻・2,670,771噸が最も多く、之に亞ぐは高雄の553隻・1,179,004噸、安平の318隻・757,879噸、馬公の46隻・105,765噸、淡水の43隻・73,648噸等の順位である。

17 交

【總説】 往時に於ける本島の交通は不備不便にして物資の取引は狭い範圍に限られ各市場間の物價の高低も亦甚しき相違ありて經濟的社會的發展の障礙が多かつた。故に當府に於ては交通の整備充實に意を注ぎ、道路橋梁の改修を計り重要道路を開闢し、諸般の設備を充實し來つたので、山間僻地と雖も道路の開かれぬ處を見ない現狀である。

鐵道に於ても私設鐵道及私設軌道等事業の發展に伴ひ隨所に敷設せられ、官設鐵道と相俟つて本島の交通網を作つてゐる。

海運に於ても港の設備を完備すると共に命令航路には優秀船隻を雇はせその隻数も増加し又遠く南支南洋方面の航路を開く等現今に於ては海洋交通も亦著しき發展を見えてゐる。

彼上の如き諸般交通機關の發達と近時航空思想の普及に伴ひ航空に於ても島内定期航空路は全島を周廻し、又内臺間定期航空路は内諸支各幹線と連絡し、他方郵便、電信、電話等通信機關の整備と相俟つて本島に於ける交通、通信事業は往時のそれより實に長足の向上進歩を見るに至つた。

1 官設鐵道

【營業總】 昭和12年度末に於ける路線延長は1,040.1軒で前年度末に比し38.4軒の増加をなした。此の内譯を觀ると鐵道部經營881.1軒(84.7%)、森林所經營159軒(15.3%)である。

【運輸成績】 昭和12年度に於ける列車走行行程は10,438千軒、車輛走行行程は152,477千軒で前年に比し前者は307千軒、後者は3,979千軒を孰れも増加した。

車輛走行行程中客車及貨車の割合を觀ると前者は22.5%、後者は77.5%である。

【運輸數量】 昭和12年度に於ける乗客は23,271千人、貨物輸送は7,745千噸で前年に比し前者は1,610千人、後者は137千噸を増加した。一日平均の輸送量は乗客65,810人、貨物20,124噸で前年度に比し前者は4,410人、後者は375噸を増加した。

同12年度に於ける手小荷物は18,981千軒、一日平均手小荷物は52,002軒で前年度に比し前者は2,118千軒、後者は5,802軒を増加した。

【運輸收入】 昭和12年度に於ける運輸收入を觀ると旅客收入10,617千圓(38.9%)、貨物收入16,656千圓(61.1%)、計27,273千圓で前年度に比し前者は811千圓、後者は152千圓を孰れも増加した。一日平均收入は74,721圓で前年度に比し2,640圓の増加を示して居る。

鐵道部經營の營業一日一軒平均收入は104.18圓で前年度に比し9.68圓を増加し、之を種類別に觀ると客車收入32,86圓

入港に在りては汽船が2,080隻・4,914,121噸、小型汽船が75隻・2,976噸、總数が2,155隻・4,917,097噸にして前年の2,246隻・5,343,889噸に比し91隻・326,792噸の減少である。之を港別に觀るに高雄は1,117隻・2,677,614噸を以て最も多く、高雄の554隻・1,171,836噸、馬公の46隻・105,765噸、淡水の42隻・71,822噸等が順次相亞いでゐる。

通 (統計表351—415表参照)

(31.5%)、貨車收入49,05圓(47.1%)、雜收入22,27圓(21.4%)である。

【營業收支】 昭和12年度に於ける營業收支を觀ると鐵道部經營に在りては収入33,504千圓、支出20,877千圓、益金12,627千圓で前年に比し益金は83千圓の減少である。

森林所經營に在りては収入258千圓、支出176千圓、益金81千圓で、前年度に比し益金3千圓の増加である。

2 私設鐵道

【營業總】 昭和12年度末に於ける私設鐵道の營業總は509.8軒、車輛走行行程は20,555千軒で前年に比し前者は3軒、後者は132千軒の増加である。

【運輸數量】 昭和12年中に於ける乗客は4,197千人、輸送貨物4,870千噸で前年に比し乗客は140千人、貨物は194千噸の孰れも増加である。

【運輸收入】 昭和12年中に於ける運輸收入は2,466千圓(旅客收入544千圓(22.1%)、貨物收入1,862千圓(75.5%)、雜收入60千圓(2.4%))で前年に比し運輸收入は10千圓の増加である。

其の内譯を觀るに旅客收入は3千圓を減少し、貨物收入は16千圓を増加し、雜收入は3千圓を減少した。

3 私設軌道

【營業總】 昭和12年度末に於ける私設軌道の路線延長は1,008.4軒、車輛走行行程は3,906千軒で前年に比し前者は143.8軒、後者は529を孰れも減少した。

【運輸數量】 昭和12年中に於ける私設軌道の乗客は2,302千人、輸送貨物は457,146千噸で前年に比し前者は159千人、後者は45,963千噸を孰れも減少した。

【運輸收入】 昭和12年中に於ける私設軌道の運輸收入は1,286千圓(旅客收入327千圓(25.5%)、貨物收入958千圓(74.5%))で前年に比し運輸收入は13千圓(旅客收入184千圓の減、貨物收入4千圓の増)を減少した。

4 郵便

【通信局所】 昭和12年度末に於ける郵便局(出張所をも含む)は173にして前年度末の188よりは5の増加で電信局及無線電信局は増減がない。

【郵便線路】 昭和12年度末現在の郵便線路は實幹線に在りては通常道路が589軒、鐵道が1,206軒、軌道が37軒であり、延行程に在りては通常道路が23,535軒、鐵道が10,712軒、軌道

が286軒である。之を前年度末と比較するに實幹程・延幹程共軌道は減少し、通常道路・鐵道(鐵道の實幹程は0.5軒減少してゐる)は概して増加の傾向にある。

【通常郵便物】昭和12年度に於ける内國通常郵便物の引受は81,401千通、配達は99,328千通であつて前年度に比し引受は9,331千通、配達は10,460千通の何れも減少を示してゐる。而して外國通常郵便物の引受は870千通、配達は342千通であり前年度に比し引受は113千通、配達は390千通の減少である。

次に之を種別に觀るに内國通常郵便物に在りては引受の普通が79,076千通、書留が2,128千通、價格表記が198千通であり、配達の普通は94,944千通、書留が2,185千通、價格表記が199千通である。外國通常郵便物に在りては引受の普通が849千通、書留が21千通、價格表記が256通であつて、配達の普通が223千通、書留が19千通、價格表記が749通である。

【集金郵便】昭和12年度に於ける集金郵便の引受は295千通で前年度の248千通より47千通、到着は429千通で前年度の378千通より51千通の何れも増加を見た。而して引受の内譯は證書が286千通、證券が9千通にして到着は證書が395千通、證券が24千通である。更に到着した集金郵便の取立の態を觀るに證書に在りては取立が243千通、不能取立が152千通、證券に在りては取立が29千通、不能取立が6千通である。

次に之を月別に觀れば引受に在りては12月の128千通が最多で之に次ぐは1月の75千通、11月の64千通、2月の64千通、3月の63千通等の順位で最少は6月の48千通にして、到着に在りても亦12月の176千通が首位を占め、1月の119千通、3月の117千通、4月の109千通、5月の104千通、11月の103千通等が順次相次ぎ最少は引受の場合と同じく6月の92千通である。

【小包郵便物】昭和12年度中に於ける内國小包郵便物の引受は779千通で前年度の716千通より58千通の増加を見た。而して引受の種別は通常が431千通、書留が343千通、價格表記が僅かに15通であり、配達は1,306千通で前年度の1,264千通より42千通の増加である。配達の内譯は普通が615千通、書留が690千通、價格表記が僅かに5通である。

而して之を月別に觀るに引受に在りては12月の128千通が最多にして1月の75千通、11月及2月の各74千通、3月の63千通等が順次相次ぎ最少は6月の48千通である。配達に在りては12月の176千通が第一位で之に次ぐは1月の119千通、3月の117千通、4月の109千通、5月の104千通、11月及2月の各103千通等の順位で最少は8月の90千通である。

次に外國小包郵便物を觀るに引受に在りては9,925通にして昭和11年度の10,928通より603通の減少で、引受の種別は普通が1,685通、書留が8,239通、價格表記が1通である。配達に在りては3,440通にして前年度の3,755通より315通の減少である。配達の種別は普通が452通、書留が2,973通、價格表記が15通である。

之を月別に觀るに引受に在りては12月の1,448通が最多であり、4月の1,066通、5月の951通、11月の937通、1月の850通、10月の752等順次相次ぎ9月の459通が最少にして配達に

在りては引受と同じく12月が最多で402通であり、之に次ぐは7月の377通、1月の370通、6月の341通、3月の337通、5月の309通等の順位で最少は7月の146通である。

【郵便爲替】昭和12年度中に於ける内國郵便爲替の振出は口数1,257千口・金額37,274千圓で前年度の1,202千口・34,923千圓に比し口数に於て55千口・金額に於て2,351千圓の増加を示してゐる。振出を種別に觀るに通常爲替が269千口・20,862千圓、外爲替が871千口・8,502千圓、電信爲替が117千口・7,910千圓である。拂渡は口数737千口・金額22,968千圓で前年度の709千口・22,095千圓より28千口・872千圓の増加である。之を月別に觀るに振出に在りては12月の166千口・4,978千圓が最多を占め、3月の117千口・3,545千圓、4月の103千口・3,208千圓、1月の108千口・3,132千圓、7月の101千口・2,993千圓等順次相次ぎ、8月は93千口・2,585千圓を以て最少である。拂渡に在りては12月の81千口・2,774千圓を首位とし、3月の71千口・2,145千圓、7月の60千口・1,948千圓、4月の63千口・1,906千圓、5月の62千口・1,883千圓等順次相次ぎ、最少は8月の52千口・1,648千圓である。

次に外國郵便爲替を觀るに振出は口数11,692口・金額367,115圓であつて、昭和11年度の27,788口・804,223圓に比すれば口数16,096口・金額437,114圓の増減を示してゐる。之を月別に觀るに振出に在りては5月の2,960口・83,875圓が最多であり、4月の2,703口・82,896圓、7月の2,487口・82,688圓、8月の2,404口・34,148圓等順次相次ぎ、9月乃至翌年3月は著しき増減を示し就中9月は30口・1,600圓を以て最少である。拂渡に在りては3月の581口・23,561圓を最多とし、之に次ぐは12月の652口・23,462圓1月の624口・20,790圓、2月の498口・14,706圓、5月の368口・13,114圓、6月の372口・12,567圓等の順位で最少は10月の219口・7,123圓である。

【郵便貯金】昭和12年度末現在に於ける貯金現在人員は63,053人、金額は27,106,748圓、平均一人金額は42.82圓で前年度末に比し28,680人、1,181,584圓の増加を見せてゐるが平均一人金額は0.08圓の減少を示してゐる。次に貯金現在額を金額階級別に觀るに「5圓未満」が最多で434,823人であり、之に次ぐは「10圓以上50圓未満」の90,917人、「5圓以上10圓未満」の50,300人、「100圓以上500圓未満」の26,714人、「500圓以上1,000圓未満」の21,760人、「1,000圓以上2,000圓未満」の4,267人、「2,000圓以上」の682人の順位である。而して昭和12年度中の新規預入人員は81,108人、同年度中の全額振替人員は53,875人であつて前年度に比し前者は8,337人、後者は8,103人の何れも減少である。次に同年度中の預入は1,478千口・28,335千圓であり、振替は707千口・27,137千圓である。

【郵便振替貯金】昭和12年度末現在に於ける振替振替貯金口座人員は6,942人にして其の口座現在金額は1,820千圓で前年度末に比し517人・49千圓の増加を示してゐる。而して昭和12年度中に於ける加入者の受入口数は4,950千口・受入金額は153,857千圓であり、同加入者の振出口数は278千口・受入金額は153,815千圓である。同年度中の口座新規加入人員

は749人、口座振替人員は232人である。

次に同12年度中の振替貯金口座の一般に於ける利用状況を觀るに拂渡は口数5,475千口・金額134,927千圓で拂渡は口数171千口・金額41,352千圓である。之を前年度の拂渡4,873千口・111,832千圓、拂渡161千口・35,474千圓と比べては拂渡は622千口・23,077千圓、拂渡は11千口・5,878千圓の何れも増加を見た。

5 簡易保険及年金

【簡易生命保険】昭和12年度末現在に於ける簡易生命保険件数は419,680件にして其の保険料は530千圓、保険金額は98,698千圓であつて前年度末の368,607件、保険料463千圓、保険金額86,512千圓と比べては51,073件、保険料67千圓、保険金額12,186千圓の何れも増加を示してゐる。同保險に於ける本島人の状態を觀るに昭和12年度末現在の件数は331,377件、保険料416千圓、保険金額77,142千圓で前年度末の287,607件、保険料361千圓、保険金額62,047千圓に比し44,770件、保険料55千圓、保険金額15,095千圓の増加を示してゐる。

次に同12年度中の新契約總数は74,08件、保険料102千圓、保険金額18,188千圓で復活件数は994件、消滅件数は23,950件である。而して消滅の主なものは失効の9,773件、之に次ぐは死亡が8,150件、満期が2,933件、解約が2,194件、其の他に900件の順位である。

【郵便年金】昭和12年度末現在に於ける郵便年金は955件、掛金額303千圓、年金額97千圓で前年度末の935件、掛金額281千圓、年金額91千圓に比せば20件、掛金額27千圓、年金額6千圓の増加である。而して同年度中に於ける新契約件数は28件、其の掛金額27千圓、年金額0千圓にして前年度の48件、掛金額43千圓、年金額9千圓に比せば12年度中の新契約成績は不振と云ふべく件数20件、掛金額16千圓、年金額2千圓の減少である。消滅件数は16件で前年度の20件に比し4件の減少にして消滅の内譯は解約が17件、法定解除が6件、死亡が1件である。

6 電 信

【電信線路及設備】昭和12年度末に於ける陸上電信線は架空線に在りては線路互長が461軒(外に追加が3617軒)、線路延長が5,373軒、架空ケーブルに在りては線路互長が1,515米(外に追加が33,583米)、線路延長が44,311米、心線延長が736,128米、地下ケーブルに在りては線路互長が280米、線路延長が335米、心線延長が7,892米である。之を前年度末と比較するに架空線線の線路互長に僅かの減少を見た外何れも増加を示してゐる。而して海底電信線の布設・良文港間は線路互長、線路延長、心線延長が各67,987米で何れも前年度末に對し増減がない。

【電報】昭和12年度中に於ける内國電報は発信が2,446千通、著信が2,087千通で前年度の発信1,848千通、著信1,937千通に比し発信は1,998千通、著信は1,522千通の何れも増加を示してゐる。

之を月別に觀るに発信に在りては12月の206千通を最多とし3月の193千通、9月の100千通、1月の173千通、2月の170千通等相次ぎ、最少は6月の147千通である。著信に在りては発信と同じく12月が最多で204千通を占め、之に次ぐは3月の178千通、9月の193千通、4月の176千通、7月及8月の各172千通等にして、6月の157千通が最少である。

外國電報は発信が20,952通、著信が27,131通にして前年度の発信25,914通、著信33,702通に比すれば発信は4,962通、著信は6,571通の何れも減少である。之を月別に觀るに各月共大差なく発信に在りては8月の2,794通を最多とし、1月の1,057通を最少とする。著信に在りては8月の3,102通が最多であり、11月の1,479通が最少である。

7 電 話

【電話線】昭和12年度末現在に於ける電話線は架空線に在りては線路が3,054軒(外に追加が761軒)、線路が3,062軒、架空ケーブルに在りては線路が3,711軒(外に追加が1,151軒)、線路が3,27軒、心線が34,431軒、地下ケーブルに在りては線路が35軒(外に追加が4軒)、線路が35軒、心線が42,067軒、海底線に在りては線路が300米、線路が600米、心線が120,000米であるが之を前年度末と比較するに海底線に在りては増減なく、地下ケーブルに在りては多少の變動があり、架空ケーブル及架空線に在りては何れも増加を示してゐる。

【電話加入者】昭和12年度末に於ける電話加入者は19,161人(内、共同242人、連接14人、無料437人を含む)であつて其の加入電話機は22,569箇(内、増設電話機3,408箇を含む)である。之を前年度末に比するに加入者に在りては1,416人、電話機に在りては1,381箇の何れも増加である。此の外に特設電話は施設口数が116口、電話機が4,951箇で前年度末の108口・4,680箇より8口・271箇の増加を示してゐる。尚電話加入申込中の者は5,111人で昭和11年度末の5,124人より17人の増加である。

【電話通話】昭和12年度中の電話通話加入者の相互間自由通話推算通話数は129,054千通話で前年度の113,916千通話より15,138千通話の増加である。而して有料通話は加入者数が27,62千通話、其の他通話が392千通話で前年度に比せば加入者数に在りては276千通話、其の他に在りては6千通話の何れも増加を見た。

【電話料金】電話料金を觀るに使用料に在りては加入電話が1,337千圓、特設電話が48千圓で前年度に比し前者は147千圓、後者は2千圓の増収であり、通話料に在りては加入者が1,660千圓、其の他に76千圓で前年度に比し前者は1,104千圓、後者は3百圓の何れも増収を擧げてゐる。

8 航路標識

【標識】昭和12年度末現在に於ける航路標識は夜標に在りては燈塔が22、燈竿が3、導標が1、燈標が4、柱燈浮標が7であり前年度末に比し燈竿が3、柱燈浮標が2増設された外は増減がない。晝標に在りては導標が1、浮標が7で前年度末に

— 概 説 —

比し増減がない。此の外に警備警備が前年度末と同様に5ある。

【構造・等級別】 航海標識を構造及等級別に依り區別すれば構造に在りては木造が5、鐵造が23、煉瓦造が6、コンクリート造が16、等級に在りては(夜標のみ、晝間は等級がない)無等が最多で24を占め、四等・五等が各5、一等・三等が各3、六等が2、二等が1である。

【燈質・光力別】 航海標識を燈質及光力別に觀るに燈質に在りては閃光燈が最も多く28を占め、連閃燈・明燈が各5、不動燈が3、閃光燈・互光燈が各1であり、光力に在りては十連光が20、十連以上が14、二十連以上が9の3區分である。

9 船 舶

【輪船】 昭和12年次に於ける本島在籍船舶は汽船に在りては登録が238隻・9,479噸、不登録が197隻・2,616噸であり、帆船に在りては登録が46隻(内、41隻は機關船)・5,478噸(内、3,415噸は機關船)、不登録が93隻(内、97隻は機關船)・11,633噸(内、8,129噸は機關船)である。之を前年度と比較するに汽船に在りては登録が隻數に於て3隻を減少し噸數に於ては却て228噸を増加し、不登録が20隻・288噸の増加である。帆船に在りては登録が19隻・247噸、不登録が46隻・1,179噸の何れも増加である。

【出入船舶】 昭和12年次に於ける本島沿岸部と本島對外の出入船舶は出港が33,701隻・12,905千噸であり、入港は30,702隻・12,579千噸であるが之を前年度と比較するに出港に在りては197隻・40千噸が増加するも入港に在りては2,412隻・1,410千噸の減少を示して居る。

出入を船舶別に觀るに出港に在りては汽船が5,547隻・11,979千噸、帆船が3,262隻・182千噸、發動機船が7,892隻・298千噸、其の他の960隻・33千噸とあつて、入港に在りては汽船が5,567隻・12,066千噸、帆船が1,686隻・181千噸、發動機船が7,205隻・279千噸、其の他の960隻・33千噸である。

【命令航路船舶】 昭和12年度中に於ける臺灣總督府の命令航路に依る船舶の航海度數は往航が68回、復航が48回にして計の乗客は294,957人・運賃5,512千圓で貨物は數量2,156千噸・運賃17,038千圓である。之を前年度と比較するに航海度數は32回、乗客は5,087人・運賃130千圓、貨物は數量193千噸の何れも減少を示し貨物の運賃のみは2,344千圓の増加を見た。

【船舶遭難】 昭和12年度中に於ける臺灣在籍船舶の遭難は汽船が18隻・帆船が17隻・計35隻(前年度の汽船41隻・帆船8隻・計49隻)に比して汽船は3隻を減じ、帆船は9隻を増した。而して遭難に因る船員の死亡は1人、行方不明は22人である。尙遭難の種別は坐礁に因るもの17隻が最も多く機關船に因るもの13隻、撞船に因るもの6隻、衝突に因るもの4隻等が其の主なるものである。

【海技免狀受有者】 昭和12年度中に於ける海技免狀受有者は928人であつて前年度の904人に比し24人の増加である。次

に免狀を等級別に觀るに甲種が4人、乙種が447人、丙種が4人、其の他(海關士及水先船内)が473人である。

【海員專任事件】 昭和12年度中に於ける本島の海員專任事件は地方審判が27件・6人(高等審判は全くない)で前年度の27件・27人に比し17件・21人の減少である(外に高等審判は1件・2人の減少)、之が内譯は停止が24件・4人、續費が11件・2人である。

10 道路 橋 梁

【道路】 昭和12年度末現在に於ける本島の道路延長は4,317里、道路坪數は27,933千坪にして前年に比し前者は4.1%、後者は3.6%の増を減少を見た。

道路延長を州、廳別に觀ると延長里の最長は臺南州の1,480里(34.3%)で、新竹州の881里(20.4%)、臺北州の628里(14.5%)、臺中州の619里(14.3%)、高雄州の550里(12.7%)等の順位で他の三廳は孰れも100里に満たない現況である。

道路を幅員別に就て觀ると「幅四間以上」道路1,453里が最も多く、全里の34%を占め、「幅一間以上三間未満」の924里(21%)、「幅二間以上三間未満」の746里(17%)、「幅一間未満」の612里(14%)、「幅三間以上四間未満」の521里(12%)の順位である。

次に各州廳に於ける道路の幅員を觀ると臺北州は「幅一間未満」の253里、新竹州は「幅一間以上三間未満」の325里、臺中州は「幅二間以上三間未満」の169里、臺南州は「幅四間以上」の770里、高雄州は「幅三間以上四間未満」の298里、臺東廳は「幅三間以上四間未満」の27里、花蓮廳は「幅四間以上」の30里、澎湖廳は「幅一間未満」の20里が各々其の州廳の最高位を占めて居る。而して各州廳を通じて「幅一間未満」の「幅三間未満」の道路が減少し、「幅四間未満」の「幅四間以上」の道路が逐年増加の傾向を示した事に注目すべき現象である。

【橋梁】 昭和12年度中に於ける橋梁數は9,757、橋梁坪數は2,830坪、橋梁延長は52,078哩である。橋梁數及橋梁坪數を州廳別に觀ると橋梁數に在りては臺中州の2,705(27.8%)最も多く、臺南州の2,277(23.3%)、新竹州の1,742(17.8%)、臺北州の1,437(14.7%)、高雄州の1,108(11.4%)等の順位で最も少きは澎湖廳の79(0.8%)である。「橋梁坪數」に在りては臺南州の27,114坪(29.5%)最も多く臺中州の18%、新竹州の16%、臺北、高雄兩州の各15%、臺東廳の5%、花蓮廳の2%の順位で澎湖廳は1%に満たざる現況である。

橋梁を延長別に觀ると「五間未満」の7,855(81%)、最も多く、「五間以上」の1,902(19%)、「二十間以上」の310(3%)、「五十間以上」の92(1%)の順位である。

【道路修築】 昭和12年度中に於ける修築の狀況は新築延長6,909哩、改築延長18,191哩、修繕延長1,503,318回にして、之を州廳別に觀ると「新築延長」は臺南州の25,945哩、高雄州の16,894哩にして此の兩者を以て新築全延長の68%を占め、之に次ぐは臺北州の9,448哩、新竹州の7,914哩等の順位である。「改築延長」は臺南州の99,10哩(55%)を以て其の過半を占め、新竹州の32,84哩(18%)、臺北州の17,76哩、高

— 概 説 —

雄州の18,738哩の順位である。「修繕延長」も亦臺南州の668,567回(44%)最も多く、之に次ぐは臺北州の304,981回(30%)、高雄州の184,239回(18%)、新竹州の123,847回(12%)の順位である。

18 專 賣

【總説】 臺灣の專賣事業は阿片、食鹽、樟腦、煙草、酒類の5種にして臺灣總督府經營部設人の好財源を爲して居る。阿片は明治29年3月製煙所に於て、食鹽は32年5月鹽務所に於て、樟腦は32年8月樟腦局に於て事業を開始したが明治34年6月に滿專賣局の主宰に歸した。而して煙草は明治38年3月に專賣となり、大正11年7月には酒を專賣となしたが酒は昭和8年7月にビールをも加へて酒類の專賣となり今日に至つて居る。

本島の專賣事業は前述の如く當府の有力なる財源であるは勿論、此の外に島民の保健上に産業の開發に寄與する處が少なくない。即ち阿片專賣は阿片癖者を漸禁政策に依り根絶するを目的とし、食鹽專賣は在來の荒蕪せる鹽田を整備し更に之を擴充して品質の改良・市價の安定等を圖るを目的とし、樟腦專賣は從來外商の手に在つた商權を回收して原料採掘の怠慢を驅除し更に之を造林を圖り依つて以て永く世界市場の需要に應ずることを目的とし、煙草・酒類の專賣は財源開發の一側・保健衛生に意を用ひたのである。

【阿片】 昭和12年度中に於ける阿片原料の購置及引揚は皆無であつたが前年度最高の32,916担(1,936千圓)より引揚高が17,631担(407千圓)で残高30,286担(629千圓)である。而して阿片製膏小賣人より吸食持許者に販賣したのは16,511担・1,981千圓で昭和11年度の17,211担・2,147千圓よりは1,407担・168千圓の減少であつた。

【煙草專賣】 昭和12年度に於ける煙草專賣の耕作人員は3,901人で之が耕作面積は1,511甲にして收穫高は2,611,461担で之に對する賠償金額は2,125千圓である。之を昭和11年度と比較するに耕作人員は63人を減少したが耕作面積は252甲、收穫高は388担、賠償金額は567千圓の何れも増加を示した。之が地域を觀るに臺北・臺中・臺南・高雄の4州と花蓮港専から生産されて居るが臺北を除いた3州・廳は何れも主産地で收穫高に賠償金額は相称して居る。

【製造煙草】 昭和12年度に於ける製造煙草の受買價額を觀るに前年度最高の1,205千圓、受高が17,135千圓、拂高が22,777千圓、残高が1,439千圓で前年度最高の外は何れも前年度より増加して居る。

製造煙草の内外製を觀るに先づ臺灣製では受(前年度最高を含む)に在りては製膏が681千本・58千圓、兩切が1,005,221

高雄州の271,733圓(18%)、連製煙の107,619圓(7%)等の單位に在りては製膏が669千本・57千圓、兩切が800,471千本・10,392千圓、製が219,738担・4,352千圓である。

賣 (統計表416—442表参照)

内地製では受(前年度最高を含む)に在りては口付が1,063,949千本・2,264千圓、兩切が47,740千本・73千圓、製が257,889担・607千圓であり、拂に在りては口付が920,464千本・7,216千圓、兩切が41,656千本・129千圓、製が229,227担・1,217千圓である。

外國製では受(前年度最高を含む)に在りては製膏が2千本・1千圓、兩切が7,513千本・59千圓、製が249担・4千圓であり、拂に在りては製膏が1千本・4百圓、兩切が7,461千本・103千圓、製が179担・4千圓である。

之を總するに臺灣製及内地製の受拂は何れも前年度より増加したが外國製は減少した。

【酒類】 昭和12年度に於ける製酒原料として購入した米は10,675千石・1,498千圓、糖蜜は17,186千石・375千圓、糠は115千石・52千圓であり、それに前年度最高の米は1,746千石・263千圓、糖蜜は1,704千石・53千圓、糠は3千石・2千圓である。以上の中製造用の濃高は米が10,811千石・1,518千圓、糖蜜が12,178千石・376千圓、糠が115千石・52千圓である。

之より製された臺灣製酒類を觀るに釀造酒が57,871箱、蒸餾酒が209,046箱、再製酒が42,083箱、濃糖が146箱と前12年度に於ける臺灣製酒類の賣渡(糖蜜を含まない)に釀造酒が56,448箱・4,041千圓、蒸餾酒が204,669箱・9,355千圓、再製酒が40,618箱・231千圓、濃糖が13,240箱153千圓である。

内地製造酒類に在りては購入の釀造酒が87,080箱、蒸餾酒が37箱、再製酒が4,109箱であつて同年度に於ける賣渡(糖蜜を含まない)は釀造酒が80,148箱・7,725千圓、蒸餾酒が23箱・15千圓、再製酒が4,292箱・1,391千圓であつた。

外國製造酒類に在りては購入の釀造酒が3箱、蒸餾酒が174箱、再製酒が17箱であつて昭和12年度に於ける賣渡(糖蜜を含まない)は釀造酒が31箱・8千圓、蒸餾酒が24箱・120千圓、再製酒が13箱・13千圓である。

尙昭和12年度末現在に於ける酒類賣渡人は93人、小賣人は7,227人であつた。

生 (統計表443—442表参照)

マフリアも現今に於ては市街地に在りては全く發生を見ず全島の患者數も近時微減の傾向にある。

阿片問題に改訂以來内外の注意を惹いたもの一つであつたが當府は禁煙主義を堅持して禁煙主義を採用し、阿片製膏の輸入・賣買及吸食等に関し最善の保護取締に努力を傾注したので、持許者數及吸食量共に著しい減少を見て居る。

19 衛 生

【總説】 改訂當時に於ける本島はベスト、マフリア等の聖域各所に防疫を極めた爲め死亡者數の多數に上り極めて不衛生地であつた。故に當府に於ては衛生に意を注ぎ衛生施設の整備充實及改築、衛生思想の普及徹底に努力し來つた結果著しい長成績を認め、ベストの如きは夫正7年以來全く其の發生を見ざるに至つた。

【衛生概要】 昭和12年末に於ける病院数は官立15、公立18、私立221で前年末に比し官立には増減なく公立は1、私立は4を増加した。

醫師は1,943人、醫生は181人、歯科醫師は402人、藥劑師は170人、看護婦は1,744人、製藥者は29人、藥劑師は2,335人で前年末に比し醫師は28人、歯科醫師は32人、藥劑師は12人、看護婦は77人、製藥者は5人を増し、醫生は23人、藥劑師は81人を減少した。人口10,000人に對する割合を觀ると醫師（醫生を含む）は3.6人、歯科醫師は0.7人、藥劑師は0.3人、看護婦は3.2人に當つてゐる。

之を地方別に觀ると醫院は臺北の73（28.7%）最も多く、之に次ぐは臺南の70（27.6%）、臺中の51（20.1%）、高雄の25（9.8%）で他の州廳は何れも20未満に過ぎない。醫師（醫生を含む）は臺北の514人（26.4%）最も多く、之に次ぐは臺南の508人（25.1%）、臺中の370人（19.2%）、高雄の265人（13.1%）、新竹の233人（11.5%）にして、三廳は之を合算するも僅かに116人（5.7%）に過ぎない。

【公立醫院治療患者】 昭和12年中に於ける治療患者は入院19,572人、外来106,573人で前年に比し前者は517人、後者は787人の何れも増加を示してゐる。

入院患者を病類別に觀ると「其の他の泌尿、生殖器の疾患（花柳病性を除く）」の1,414人最も多く、之に次ぐは肺炎1,125人、外傷1,018人、腸チフス996人、「其の他の瘧による疾患」969人、「其の他の消化器の疾患」885人、マツリヤ853人、「其の他の皮膚及皮下結核組織の疾患」684人、肺結核643人等で之等は入院患者總数の43.9%を占めてゐる。

外来患者では「其の他の皮膚及皮下結核組織の疾患」110,164人最も多く、之に次ぐは「其の他の泌尿及生殖器の疾患」8,372人、「其の他の泌尿、生殖器の疾患（花柳病性を除く）」7,786人、耳の疾患7,751人、トクホーム6,915人、「頭頭及脳神経の疾患」5,036人、「鼻眼及附屬器の疾患」3,919人、「其の他の呼吸器の疾患（結核性を除く）」3,969人、「其の他の瘧による疾患」3,303人等で之等は外来患者總数の57.5%を占めてゐる。

【公務治療患者】 昭和12年末に於ける公務は272人で同年中に於ける治療患者は792,099人にして前年に比し公務は11人、治療患者は85,763人を何れも増加した。

治療患者を病類別に觀るとマツリヤの123,334人最も多く、急性氣管支炎の86,735人、流行性感冒の59,952人、「下痢及腸炎（二歳未満）」47,407人、「下痢、腸炎及嘔吐病（二歳以上）」の46,735人順次に次ぎ、治療患者20,000人以上40,000人以下のものにはトクホーム、「其の他の胃の疾患（瘧を除く）」、外傷、肺炎、「其の他の泌尿及附屬器の疾患」、急性氣管支炎等が主たるものである。

【傳染病患者及死亡者】 昭和12年中の法定傳染病患者は2,996人で其の内訳は腸チフスの1,510人が最も多く、デフテリヤ5,814人、赤痢307人、流行性腸管腫脹炎100人、猩紅熱85人、マツリヤ50人、流行性腸炎47人である。之を前年と比較すれば赤痢17人、猩紅熱13人、流行性腸炎25人を増し、腸チフ

ス348人、バラチフス2人、デフテリヤ99人、流行性腸管腫脹炎101人を去り減少した。

而して患者に對する死亡率を觀ると最高は流行性腸管腫脹炎の50.0%にして、之に次ぐは流行性腸炎の33.3%、バラチフスの30.0%、腸チフスの21.7%、デフテリヤの16.8%、赤痢の15.9%で最低は猩紅熱の3.5%である。

患者及死亡者を州廳別に觀ると患者は臺北の1,529人最も多く全島總患者の51.0%を占め、臺南の376人之に次ぎ、臺中は268人、高雄は319人、新竹、花蓮地は各200人未満、臺東、澎湖の2廳は何れも80人未満にして就中臺東の58人（1.9%）が最も少い。

死亡者は臺北の284人最も多く46.4%を占め、臺中、臺南、高雄の各100人未満に次ぎ、新竹は50人未満にして他の2廳は何れも25人未満で臺東の5人（0.8%）が最も少い。

更に之等州、廳に於ける患者に對する死亡率を觀ると最高は新竹の29.9%で之に次ぐは臺中の24.7%、高雄の23.2%、花蓮地の21.8%、臺南の19.9%、臺北の18.6%、澎湖の13.9%で臺東の8.6%が最も低率である。

患者及死亡者を月別に觀察すると新患者の最も多い月は12月の359人（12.7%）で、之に次ぐは11月の320人（11.3%）、10月の280人（10.0%）、9月の252人（8.9%）、7月の235人（8.3%）にして、230人未満の月は6.3%の各月、200人未満は2.1%の各月で、4月の176人が新患者の最も少い月である。

死亡者は12月の76人最も多く12.4%を占め、之に次ぐは7月未滿の10.7%の各月にして、60人未滿は3.1%の各月、50人未滿は8.1%の各月、40人未滿は2.9%の各月で4月の36人が死亡者の最も少い月である。

【検査】 昭和12年中に於ける第一期検査人員（出生より翌年6月に至る間に行ふもの）は217,945人で前年に比し3,919人を増加した。内善感の割合は94.9%で前年に比し1.1%の減少を示してゐる。

第二期検査人員（數へ歳10歳に行ふもの）は159,360人で前年に比し2,589人を減少した。内善感の割合は63.4%で前年に比し3.6%の増加を示してゐる。

【健康調査診断】 昭和12年末に於ける調査は内地人849人、本島人34人、朝鮮人203人、總數1,077人で前年末に比し内地人2人、本島人3人を減少し、朝鮮人13人を増加した。

同12年中に於て健康診断を受けた人員は48,913人、平均一回の検査人員は933人で其の内有病者検査人員は2,118人（4.3%）、無病者検査人員は46,795人（95.7%）である。有病者を病類別に觀ると淋病の1,421人最も多く67.1%を占め、軟性下疳の548人（25.8%）、梅毒の108人（5.1%）、其の他の接觸傳染性疾患の34人（1.6%）、トクホームの5人（0.2%）で結核性諸病の2人（0.1%）が最も少い。

受診者検査人員100に對する有病者の割合を觀ると内地人の4.6人が最も多く、本島人の3.3人之に次ぎ朝鮮人の3.2人が最も低い。

【阿片】 昭和12年末に於ける阿片に關する營業特許者は33

9人、阿片吸食特許者は12,063人にして之を前年末に比すれば前者は39人、後者は1,744人の各減少である。吸食特許者の大多數は本島人で11,960人（男9,919人、女2,041人）を數へ爾餘は中華民國人103人（男96人、女7人）である。

更に之を年齢別に觀ると「60歳以下」の5,069人（42.0%）最も

20 財

【總數】 臺灣總督府特別會計は明治30年度に開始され同37年度迄は一般會計の補助を受けたが、同38年度に獨立財政の實を以てより爾來今日に至つてゐる。

【總督府歳出入】 昭和12年に於ける總督府の歳入決算は20,837千圓にして同11年度の175,772千圓に比せば27,065千圓の増収を示した。歳入中153,455千圓は經常部にして49,381千圓は臨時部に屬してゐる。而して經常部中官費及官有財産収入は113,462千圓にして經常部に對して73%、歳入總額に對しても56%の巨額に當り、之に次ぐは租税の31,553千圓であるが經常部に對しては21%、歳入に對しても14%を示し、其の他は印紙収入が7,720千圓、雜収入が1,221千圓である。

臨時部に在りては前年度剩餘金繰入が最も多く41,933千圓であつて臨時部に對し73%を占めてゐる。臨時利得税の2,761千圓、貸付金収入（年賦償還金）の1,461千圓、北支事件特別税の1,070千圓、治水事業費分擔金の935千圓が臨時部の主なものである。

同12年度の總督府歳入決算は156,445千圓にして前年度の133,939千圓に比し22,506千圓の増加である。此の内經常部が102,274千圓であり、臨時部が54,170千圓である。而して經常部中最多を占めるは專賣局の31,782千圓であつて經常部に對し29%に當る。交通局の30,885千圓に次ぎ、其の他は地方廳の14,808千圓、國債整理基金特別會計組入の6,682千圓、教育費の5,215千圓、恩給負擔金の5,088千圓、林業費の3,733千圓、總督府の3,715千圓、法院の1,416千圓、刑務所の1,371千圓、醫院の1,203千圓が主要なものである。臨時部に在りては事業費の14,769千圓を第一位とし臨時部に對し36%を占めて所り、補助費が8,277千圓、一般會計組入の6,315千圓、營業費の6,193千圓、勸業費の2,810千圓、臨時防犯費負擔金の1,708千圓、調査試験費の1,173千圓、新竹・臺中兩州震災後援費の1,046千圓等が租税に次ぐは臨時部の主なものである。

尙昭和13年度の豫算額は歳入181,915千圓（經常部154,587千圓、臨時部27,328千圓）であり、歳出183,015千圓（經常部115,722千圓、臨時部67,293千圓）である。

【地方有財産】 昭和11年度末現在に於ける本島地方廳の所有に係る財産總額は19,663千圓にして、昭和10年度末の18,909千圓に比し755千圓の増加である。之を細別すれば州（廳地方費）有財産は10,878千圓にして前年度末の12,053千圓より1,175千圓の減少を見、市有財産は2,940千圓にして前年度末の1,955千圓より985千圓の増加、街庄有財産は5,945千圓にして前年度末の4,900千圓に比し1,045千圓の増加を見た。

更に之を地方別に再檢すると臺中州は最も多く5,416千圓であり、之に次ぐは臺南州の4,251千圓、新竹州の3,178千

多く「50歳以下」の3,064人（25.4%）之に次ぎ「70歳以上」の2,976人（24.7%）、「40歳以下」の883人（7.3%）の順位で最も少いのは「30歳以下」の71人（0.6%）である。

人口1,000人に對する阿片吸食特許者は2.2人にして前年末に比し0.3人を減少した。

政（統計表463—500表参照）

圓、臺北州の2,807千圓、高雄州の1,933千圓等の順位であり最富は臺東廳の46千圓である。

【地方債】 昭和11年度末現在に於ける本島地方廳の負債に係る地方債は27,230千圓にして前年度末の21,121千圓に比せば6,109千圓の増収である。之を細別すれば州（廳地方費）債は10,730千圓にして前年度末の8,307千圓に比し2,423千圓の増加、市債は11,783千圓であつて前年度末の8,949千圓に比し2,834千圓の増加、街庄債は4,718千圓であつて前年度末の3,866千圓より852千圓の増加である。

次に之を地方別に觀ると最多は臺北州の8,161千圓であり、高雄州の5,764千圓、臺南州の5,566千圓、臺中州の4,522千圓、新竹州の3,980千圓等順次に次ぎ、花蓮地廳は215千圓、澎湖廳は70千圓であつて臺東廳は最富の41千圓である。

【州費歳出入】 昭和12年度に於ける州費歳入決算は26,248千圓（經常部21,077千圓、臨時部5,171千圓）であつて昭和11年度の30,068千圓（經常部18,576千圓、臨時部11,492千圓）に比せば6,180千圓（經常部2,521千圓増、臨時部3,659千圓増）の増収を見た。歳入を科目に觀ると經常部に在りては州税の1,744千圓が最も多く、之に次ぐは使用料及手数料の1,821千圓、雜収入の764千圓、分賦金の664千圓が其の主たるものであり、臨時部に在りては最多が繰越金の6,079千圓で、州債金の2,023千圓、國債補助金の2,742千圓、財産費補給の1,989千圓、密附金の795千圓等に次いでゐる。

更に之を州別に觀ると歳入の最多は臺北州の8,662千圓であつて、高雄州の4,155千圓、臺南州の4,121千圓に次ぎ、臺中州は4,857千圓、新竹州は最富で4,454千圓である。

次に歳出を觀ると昭和12年度は28,631千圓（經常部15,141千圓、臨時部13,490千圓）にして昭和11年度の23,989千圓（經常部13,233千圓、臨時部10,695千圓）に比せば4,704千圓（經常部1,948千圓増、臨時部3,596千圓増）の増収を示してゐる。而して之が費目を觀ると經常部に在りては教育費の9,276千圓が最も多く經常部の62%を占め、之に次ぐは廳費の1,162千圓、勸業費の1,159千圓で、50萬圓以上では州稅取扱費の700千圓、土木費が707千圓、都府費の515千圓、諸支出金の500千圓である。

臨時部に在りては營繕土木費の4,009千圓が最多であつて、州債費の3,245千圓、補助及密附の2,781千圓、河川工事費負擔金の911千圓、勸業費の621千圓等に次ぐは臨時部の主なものである。歳出を州別に觀ると高雄州の7,142千圓が首位で、臺北州の6,330千圓、臺南州の6,327千圓に次ぎ、臺中州は5,328千圓、新竹州は3,594千圓にして最富である。

【總地方費・歳費歳出入】 昭和12年度（昭和12年自1月至9

月は應地方費、自昭和12年10月至昭和13年3月は應費である。即ち9月30日限りで應地方費が廢止され、新に應費が設けられたに於ける應地方費及應費の歳入決算は、4,840千圓(經常部783千圓、臨時部4,057千圓)であつて昭和11年度(本年度は全部が應地方費である)の3,023千圓(經常部790千圓、臨時部2,233千圓)に比せば1,817千圓(經常部7千圓、臨時部1,824千圓増)の増収を示してゐる。

之を收入官別に觀るに最多は總務長官(總務官は應地方費の場合に限る、應費に於ては否)の2,268千圓で、他は花菱港應費の1,455千圓、臺東廳長の941千圓、澎湖廳長の476千圓の順位である。

同12年度の歳出決算は2,431千圓(經常部1,509千圓、臨時部922千圓)であつて同11年度の2,109千圓(經常部1,477千圓、臨時部632千圓)に比較するに322千圓(經常部30千圓増、臨時部285千圓増)の増加を示してゐる。

之を支出官別に觀るに花菱港廳長の3,109千圓が最多であつて、臺東廳長の840千圓、澎湖廳長の426千圓之に次ぎ、總務長官の37千圓が最も少い。

【市費歳入出】昭和12年度、於ける市費歳入決算は20,390千圓(經常部17,278千圓、臨時部3,112千圓)にして同11年度の19,698千圓(經常部17,712千圓、臨時部1,986千圓)より792千圓(經常部441千圓減、臨時部1,445千圓増)の増収を擧げてゐる。之を市別に觀るに臺北市は餘額を創出し6,954千圓を示し總額に對し34%を占めてゐる。高雄市は3,092千圓を以て臺北市に次ぎ、以下は基隆市(2,267千圓)、臺南市(1,704千圓)、臺中市(1,600千圓)、新竹市(1,402千圓)の順位で彰化市は923千圓を以て最下位に在る。

次に歳入科目を觀るに經常部に在りては市税の4,228千圓が第一位を占め、使用料及手数料の3,029千圓は市税に次いで第二位であり、以下は地租の1,654千圓、市債の1,504千圓、雑収入の647千圓が其の主なるものである。臨時部に在りては市債の3,593千圓が最多で、繰越金の1,722千圓之に次ぎ、他は100萬圓未満にして其の主なるものは州補助金の834千圓、國庫補助金の434千圓、財産売却代の173千圓、寄附金の162千圓、繰入金の120千圓等である。

昭和12年度に於ける市費歳出決算を觀るに總額14,875千圓(經常部9,743千圓、臨時部5,132千圓)にして同11年度の16,307千圓(經常部10,844千圓、臨時部5,463千圓)よりは却つて1,434千圓(經常部1,101千圓減、臨時部3,334千圓減)の支出減を示してゐる。歳出を市別に觀るに臺北市は歳入に於けると同様最多額を占め4,249千圓で總額の29%に當り、高雄市の1,93

9千圓、基隆市の1,606千圓は相伯仲して臺北市に次ぎ、其の他は新竹市(1,323千圓)、臺中市(1,321千圓)、臺南市(1,257千圓)、屏東市(1,069千圓)の順位で、100萬圓未満は嘉義市の987千圓と彰化市の724千圓である。

歳出を費目別に觀るに經常部に在りては役所費の927千圓が最も多く、小學校費の660千圓、水道費の599千圓、市場費の572千圓、文教部除費の492千圓、土木費の384千圓が經常部の主なるものである。臨時部に在りては最多額は公債費の1,665千圓にして、之に次ぐは市區改正工事費の1,073千圓、小學校及實業補習學校營繕費の1,065千圓、私市計畫費の706千圓、建築費本年度支出額の569千圓、前年度繰越使用部の503千圓、財産費の468千圓、寄附金及補助費の404千圓等の順位である。

【街庄費歳入出】昭和12年度に於ける街庄費歳入決算は2,347千圓にして同11年度の18,604千圓に比し4,866千圓の増収を擧げてゐる。之を州・廳別に觀れば臺中州が4,418千圓が最も多く、臺南州の3,268千圓、臺北州の3,984千圓、高雄州の3,961千圓、新竹州の2,803千圓が相伯仲、三廳は遙かに少く花蓮廳は682千圓であり、臺東廳と澎湖廳は相伯仲して居り前者は224千圓、後者は220千圓である。

歳入を科目別に觀るに街庄税は10,861千圓で歳入總額の46%を占めて居り、之に次ぐは使用料及手数料の2,964千圓、街庄債の2,725千圓、繰越金の2,227千圓、州(應地方費)補助金の1,130千圓、雑収入の708千圓、交付金の680千圓、寄附金の626千圓、繰入金の569千圓等の順位で之等は街庄費歳入の主なるものである。

次に歳出決算を觀るに總額19,856千圓に達し、昭和11年度の16,004千圓よりは3,852千圓の増加を見た。之を州・廳別に觀るに首位は臺中州の5,326千圓で、之に次ぐは臺南州の4,786千圓、高雄州の3,490千圓、臺北州の3,200千圓、新竹州の2,971千圓の順位であり、三廳は歳入に於けると同様五州より遙かに少く花蓮廳は503千圓であり澎湖廳の204千圓之に次ぎ、臺東廳の177千圓が最底である。

歳出を費目に付て觀るに經常部に在りては役場費の3,448千圓を最多とし、小學校費の1,747千圓、社會教育費の1,008千圓之に次ぎ、他は100萬圓未満であつて其の主なるものは課税及負擔の963千圓、市場費の446千圓、勸業諸費の344千圓、水道費の318千圓、基本財産造成費の313千圓等である。臨時部に在りては小學校營繕費の2,714千圓が首位を占め、他は何れも100萬圓未満で、補助費の887千圓、土木費の792千圓、公債費の736千圓等が其の主たるものである。

21 官公吏及恩賞 (統計表501—507表参照)

【官公吏總數】昭和12年末現在に於ける當府及所屬官署並に州、廳の有給職員数は7,136名にして其の依給年額は47,736,284圓である。

【階級別】今之を階級別に付て觀るに人員に在りては層が最も多く14,939名を算し總人員に對し28.02%を占め、其の他の他16,327名(27.30%)、判任官12,954名(18.84%)、委任官待

遇9,295名(13.85%)等は之に次ぎ、最少は判任官待遇の1名である。

依給年額に在りては判任官の3,435千圓が最多額を占め依給年額の32.01%に達し、之に次ぐは層の11,081千圓(23.23%)、其の他の他7,984千圓(16.90%)、判任官待遇の6,913千圓(14.49%)、委任官の3,145千圓(6.59%)等にして、最少

は判任官待遇の4千圓である。

【官署別】判任官、委任官、判任官(就も待遇官を除外する)人員を官署別に觀るに判任官に在りては帝國大學の29名が最も多く判任官總數69名に對し42%に當り之に專門學校及高等學校の各2名を加へるときは學校關係に於て其の過半數(52%)を占める。而して總督府は9名、州は6名、交通局は4名、法院及檢察局は各3名、中央研究所は2名にして專賣局、醫院、糖業試驗所は各1名である。

委任官に在りては州の310名が最も多く(委任官總數に對し33%)、總督府の135名、帝國大學の106名之に次ぎ、以下交通局の67名、法院の57名、醫院の55名、專門學校の31名、中央研究所の29名、高等學校の27名等が其の主なるものである。

判任官に在りては州が8,783名が最多を占め判任官總數12,694名に對し69%に達し、之に次ぐは交通局の1,267名(10%)、廳の636名、總督府の604名、專賣局の283名、税關の202名、法院の183名、師範學校の149名、醫院の120名、帝國大學の101名等である。

【費目別】職員人員及依給年額を支出費目別に觀るに國庫支拂は人員及依給年額共總數多數を占め人員に在りては45,699名(48.1%)、依給年額に在りては31,796,974圓(71.3%)である。之に次ぐは州費支拂の人員10,477名(15.6%)、依給年額40,137,768圓(17.6%)、街庄費支拂の人員6,930名(10.3%)、依給年額3,837,776圓(6.0%)等であつて、最少は應費の人員(977名)・依給年額(722,985圓)共各1.3%である。

【平均俸給】平均依給年額の月額を階級別に觀るに判任官の341圓を最多とし、判任官待遇の332圓、委任官の276圓、地方待遇職員中の委任官待遇の209圓、委任官待遇の16圓等之に次ぎ、判任官は94圓、地方待遇職員中の判任官待遇は94圓、判任官待遇の62圓等更に相伯仲、最多人員の層は42圓で最底額は其の他の他34圓である。

【本島人職員】前述の職員人員及依給年額中本島人のみに付て之を觀れば總職員に對する本島人職員の割合は人員(25,110名)に在りては37.4%に達し依給年額(10,437,064圓)に

在りては21.9%に過ぎない。之を階級別に觀るに人員に在りては(吏員7,357名)の71.4%を筆頭に其の他の層(10,970名)の59.9%、編託(1,003名)の45.5%、事務員(446名)の41.0%、層(5,100名)の32.4%等が順次相次ぎ、依給年額に在りては其の他の他(3,945,300圓)の52.0%が最も多く、以下吏員(912,858圓)の47.0%、事務員(175,800圓)の37.7%、編託(329,604圓)の26.4%、層(2,514,580圓)の22.7%等である。

次に本島人職員の各階級の割合を觀るに其の他の層が最も多く人員に在りては43.7%、依給年額に在りては37.8%にして、層の24.3%(人員)と21.1%(依給年額)、判任官の10.4%(人員)と17.2%(依給年額)、吏員の9.4%(人員)と8.8%(依給年額)等は順次之に次ぐである。

【休職官吏】昭和12年末現在に於ける休職官吏は1,263名であつて前年末の32名に比し1,231名の増収を見た。之を階級別に觀るに委任官1名、判任官19名、判任官待遇1,263名で更に官署別に觀るに州の1,043名が最も多く、刑務所の125名、廳の111名が之に次ぎ、其の他は帝國大學の2名、營林所及税關の各1名である。

【賞費】昭和12年に金品を寄附して褒賞せられたる人員は174人にして其の金額は39,987圓であつて前年の78人・100,150圓に比し人員は9%の増加なるも金額は却つて69,963圓の減少である。而して寄附事業は市・街庄費支拂に屬するものが最多で27,000圓を算し、其の他が12,987圓、國庫支拂に屬するものが11,877圓、州費及應費支拂に屬するものが1,137圓である。

【年金及恩給】昭和12年度中に於ける臺灣交通局通信部の取扱に係る年金及恩給の受領口数は35,174口、金額3,181千圓にして昭和11年度の33,145口・3,009千圓に比し2,029口・172千圓の増加を見た。

之を種別に觀るに文官恩給が最多で8,157口・1,376千圓、之に次ぐは警察監獄職員恩給の11,175口・266千圓、教育職員恩給の2,336口・302千圓、陸軍軍人恩給の2,571口・270千圓等の順位である。而して臺灣勳章年金は358口・32千圓であり、旭日勳章年金は20口・43圓である。

本報自創刊以來，蒙各界人士之愛護，不勝感荷。茲為適應時勢之需要，特將本報之內容，重新整理，以期更為完善。本報之宗旨，在於報導事實，提供資訊，以供社會人士之參考。本報之內容，包括國內外新聞、評論、社論、專載等。本報之報導，力求客觀、公正、詳實。本報之評論，力求深入、透徹、有見地。本報之社論，力求切中要害，發人深省。本報之專載，力求精彩、動人、有特色。本報之內容，力求豐富、多樣、有層次。本報之報導，力求及時、迅速、準確。本報之評論，力求犀利、辛辣、有力量。本報之社論，力求高瞻遠矚，引領風潮。本報之專載，力求獨樹一幟，令人回味。本報之內容，力求精益求精，絕不敷衍。本報之報導，力求字字珠璣，句句鏗鏘。本報之評論，力求字字千鈞，句句入骨。本報之社論，力求字字有力，句句動人。本報之專載，力求字字生輝，句句感人。本報之內容，力求精益求精，絕不敷衍。本報之報導，力求字字珠璣，句句鏗鏘。本報之評論，力求字字千鈞，句句入骨。本報之社論，力求字字有力，句句動人。本報之專載，力求字字生輝，句句感人。

本報自創刊以來，蒙各界人士之愛護，不勝感荷。茲為適應時勢之需要，特將本報之內容，重新整理，以期更為完善。本報之宗旨，在於報導事實，提供資訊，以供社會人士之參考。本報之內容，包括國內外新聞、評論、社論、專載等。本報之報導，力求客觀、公正、詳實。本報之評論，力求深入、透徹、有見地。本報之社論，力求切中要害，發人深省。本報之專載，力求精彩、動人、有特色。本報之內容，力求豐富、多樣、有層次。本報之報導，力求及時、迅速、準確。本報之評論，力求犀利、辛辣、有力量。本報之社論，力求高瞻遠矚，引領風潮。本報之專載，力求獨樹一幟，令人回味。本報之內容，力求精益求精，絕不敷衍。本報之報導，力求字字珠璣，句句鏗鏘。本報之評論，力求字字千鈞，句句入骨。本報之社論，力求字字有力，句句動人。本報之專載，力求字字生輝，句句感人。本報之內容，力求精益求精，絕不敷衍。本報之報導，力求字字珠璣，句句鏗鏘。本報之評論，力求字字千鈞，句句入骨。本報之社論，力求字字有力，句句動人。本報之專載，力求字字生輝，句句感人。

上 部

姓名	年齡	籍貫	學歷	職業	住址
張三	25	浙江	大學	律師	上海
李四	30	廣東	中學	教師	廣州
王五	35	山東	小學	商人	濟南
趙六	40	湖北	大學	工程師	漢口
孫七	45	福建	中學	醫生	廈門
周八	50	河南	小學	農民	開封
吳九	55	四川	大學	教授	成都
徐十	60	湖南	中學	公務員	長沙
錢十一	65	安徽	小學	工人	合肥
孫十二	70	江西	大學	學者	南昌
周十三	75	山西	中學	官員	太原
吳十四	80	陝西	小學	退休	西安
徐十五	85	雲南	大學	專家	昆明
錢十六	90	貴州	中學	歷史	貴陽
孫十七	95	廣西	小學	農民	柳州
周十八	100	海南	大學	教授	海口

統計表

姓名	年齡	籍貫	學歷	職業	住址
張三	25	浙江	大學	律師	上海
李四	30	廣東	中學	教師	廣州
王五	35	山東	小學	商人	濟南
趙六	40	湖北	大學	工程師	漢口
孫七	45	福建	中學	醫生	廈門
周八	50	河南	小學	農民	開封
吳九	55	四川	大學	教授	成都
徐十	60	湖南	中學	公務員	長沙
錢十一	65	安徽	小學	工人	合肥
孫十二	70	江西	大學	學者	南昌
周十三	75	山西	中學	官員	太原
吳十四	80	陝西	小學	退休	西安
徐十五	85	雲南	大學	專家	昆明
錢十六	90	貴州	中學	歷史	貴陽
孫十七	95	廣西	小學	農民	柳州
周十八	100	海南	大學	教授	海口

下 部

姓名	年齡	籍貫	學歷	職業	住址
張三	25	浙江	大學	律師	上海
李四	30	廣東	中學	教師	廣州
王五	35	山東	小學	商人	濟南
趙六	40	湖北	大學	工程師	漢口
孫七	45	福建	中學	醫生	廈門
周八	50	河南	小學	農民	開封
吳九	55	四川	大學	教授	成都
徐十	60	湖南	中學	公務員	長沙
錢十一	65	安徽	小學	工人	合肥
孫十二	70	江西	大學	學者	南昌
周十三	75	山西	中學	官員	太原
吳十四	80	陝西	小學	退休	西安
徐十五	85	雲南	大學	專家	昆明
錢十六	90	貴州	中學	歷史	貴陽
孫十七	95	廣西	小學	農民	柳州
周十八	100	海南	大學	教授	海口

1 土地

1 臺灣ノ位置

	方位	經度ノ極點		方位	緯度ノ極點	
		地名	東經		地名	北緯
臺灣全島	極東	臺北州基隆市棉花嶼東端	122.06.25	極南	高雄州恒春郡恒春庄七星岩南端	21.45.25
	極西	澎湖廳望安庄花嶼西端	119.18.13	極北	臺北州基隆市彭佳嶼北端	25.37.53
臺灣本島	極東	臺北州基隆市棉花嶼東端	122.06.25	極南	高雄州恒春郡恒春庄七星岩南端	21.45.25
	極西	臺南州北港郡口湖庄新港西端	120.02.26	極北	臺北州基隆市彭佳嶼北端	25.37.53
澎湖島	極東	澎湖廳湖西庄查母嶼東端	119.42.54	極南	澎湖廳望安庄大嶼南端	23.09.40
	極西	澎湖廳望安庄花嶼西端	119.18.13	極北	澎湖廳白沙庄日斗嶼北端	23.45.41

2 周圍及面積

	屬島數	周圍 (軒)			面積 (方軒)		
		總數	本島	屬島	總數	本島	屬島
臺灣全島	77	1 566.3389	1 253.7574	312.5816	35 961.2125	35 823.7847	137.4278
臺灣本島	14	1 239.5756	1 139.2483	100.3273	35 834.3482	35 759.5460	74.6023
澎湖島	63	326.7634	114.5091	212.2544	126.8642	64.2388	62.8255

3 島嶼ノ名稱、位置、周圍及面積

島 嶼	位 置				周 圍 (軒)	面 積 (方軒)			最近陸地ノ距離及地名	
	東 經		北 緯			滿 潮	干 潮	距離 (軒)	地 名	
	度分秒	度分秒	度分秒	度分秒						
臺灣本島	120.02.16—122.00.04	21.53.42—25.17.48	1 139.2483	35 759.5460	36 142.9287	
社寮島	121.45.23—121.46.24	25.09.04—25.09.34	4.0001	0.6632	0.8298	0.0741	臺北州基隆市社寮八尺門			
中山仔	121.45.31—121.45.46	25.09.31—25.09.42	1.2064	0.0771	0.1157	0.9074	基隆市仙洞燈臺			
插盤嶼	121.45.11—121.45.15	25.09.22—25.09.24	0.2910	0.0077	0.1049	0.8333	基隆市社寮八尺門			
基隆嶼	121.45.42—121.47.08	25.11.18—25.11.37	2.2546	0.2391	0.2437	3.7777	基隆市社寮八尺門			
彭佳嶼	122.04.05—122.04.51	25.37.13—25.37.53	4.2909	1.1417	1.1413	56.2212	基隆郡瑞芳角			
棉花嶼	122.05.54—122.06.15	25.28.46—25.29.08	2.1818	0.3239	0.3239	42.9992	宜蘭郡頭圍庄梗坊			
花瓶嶼	121.56.30—121.56.39	25.25.17—25.25.23	0.6545	0.0308	0.0308	31.7216	宜蘭郡頭圍庄三抱竹			
龜山島	121.55.50—121.57.38	24.49.58—24.50.56	8.7273	2.8410	2.8410	9.1295	高雄州東港郡東港南南好			
龜卵島	121.55.37—121.55.41	24.48.30—24.48.32	0.2910	0.0123	0.0123	9.4258	高雄州恒春郡恒春庄七層岩			
琉球嶼	120.20.55—120.23.05	22.19.12—22.21.13	11.9364	6.8018	7.3385	12.4072	臺東縣臺東郡東街臺東			
七星岩	120.49.08—120.49.18	21.45.25—21.45.41	0.8000	0.0185	0.0185	15.5923	高雄州恒春郡恒春庄七層岩			
火燒島	121.27.34—121.30.28	22.37.45—22.40.39	20.2546	15.3371	17.3298	30.9254	高雄州恒春郡恒春庄七層岩			
紅頭嶼	121.29.58—121.36.12	22.00.06—22.05.07	38.4455	45.7352	47.6169	62.1470	高雄州恒春郡恒春庄九德南仁鼻			
小紅頭嶼	121.36.08—121.37.04	21.56.24—21.57.30	4.9637	1.5732	1.6812	74.9616	高雄州恒春郡恒春庄九德南仁鼻			

表 情 錄

3 島嶼ノ名稱、位置、周圍及面積……續

島 嶼	位 置				周 圍 (杆)	面 積 (方杆)		最近陸地ノ 距離及地名	
	東 經		北 緯			滿 潮	干 潮	距離 (杆)	地 名
	度分秒	度分秒	度分秒	度分秒					
澎湖本島	119.32.37	—119.40.52	23.28.52	—23.35.01	114,5091	64,2088	78,9805	44,9251	臺南州東石郡東 石庄鶯鼓
牛母竹嶼	119.34.55	—119.35.06	23.33.35	—23.33.40	0,7636	0,0231	本島ニ在リ	0,2407	澎湖廳馬公街東 衛永住
大尖嶼	119.34.25	—119.34.34	23.34.07	—23.34.14	0,7273	0,0231	0,1388	0,3333	馬公街西 嶺大石鼻
海軍岩	119.31.36	—119.31.38	23.33.15	—23.33.19	0,2152	0,0046	0,0154	2,0555	嶺大石鼻 馬公街後
測天嶼	119.32.53	—119.33.18	23.31.26	—23.31.34	2,8183	0,2776	本島ニ在リ	0,3037	嶺大石鼻 馬公街大 寮山
虎井嶼	119.29.42	—119.31.49	23.27.24	—23.28.17	9,3818	2,1331	2,3367	3,1481	馬公街井 子坂東鼻頭
桶盤嶼	119.30.03	—119.30.32	23.28.58	—23.29.21	3,0182	0,3439	0,4781	3,5370	馬公街嶺 埋大山
鷓鴣嶼	119.31.02	—119.31.11	23.30.49	—23.30.57	0,7818	0,0370	0,1326	0,7778	馬公街風 竈尾
四角嶼	119.31.42	—119.31.48	23.31.36	—23.31.44	0,6183	0,0203	0,0895	0,3518	馬公街風 竈尾
查披嶼	119.42.35	—119.42.39	23.31.54	—23.31.57	0,2072	0,0052	0,0154	2,9279	馬公街井 子坂東鼻頭
查母嶼	119.42.39	—119.42.54	23.30.47	—23.30.57	1,1273	0,0186	0,0895	3,4444	湖西庄良 文港真正角
香爐嶼	119.38.47	—119.38.51	23.30.50	—23.31.06	0,0728	0,0015	0,0452	1,6666	湖西庄尖 山
羅情嶼	119.36.01	—119.36.05	23.34.56	—23.34.59	0,3819	0,0154	0,1851	0,4630	湖西庄西 寮
鏡鈎嶼	119.40.58	—119.41.19	23.35.23	—23.35.37	1,6364	0,0370	0,0956	3,2778	湖西庄北 寮案壁山
鷓鴣嶼	119.40.11	—119.40.22	23.35.57	—23.36.05	1,1637	0,0617	0,0617	2,8703	湖西庄北 寮案壁山
白沙嶼	119.32.13	—119.35.56	23.35.03	—23.39.06	31,8545	14,1125	25,5582	2,0000	
金 嶼	119.34.50	—119.34.59	23.39.51	—23.40.07	1,3519	0,0340	0,1157	9,6295	湖西庄潭 邊
鑽黏嶼	119.33.09	—119.33.12	23.41.02	—23.41.12	0,6001	0,0231	0,0231	12,4442	湖西庄潭 邊
姑婆嶼	119.32.25	—119.32.38	23.41.00	—23.41.36	2,9273	0,3082	0,4010	12,8146	
屈瓜嶼	119.38.08	—119.38.33	23.39.40	—23.40.05	2,3637	0,1419	0,2344	8,9258	
毛司嶼	119.39.22	—119.39.32	23.39.31	—23.39.48	1,3455	0,0740	0,0787	8,4443	湖西庄背 嶺虎頭山
北 礁	119.39.25	—119.39.30	23.39.21	—23.39.28	0,5637	0,0170	0,0170	8,1665	
小信嶼	119.18.35	—119.18.43	23.17.11	—23.17.54	0,5092	0,0154	0,0154	32,3517	馬公街井 子坂東鼻頭
×白沙嶼	119.39.04	—119.39.20	23.39.02	—23.39.26	1,9636	0,0910	0,1512	7,5369	馬公街井 子坂東鼻頭
毛常嶼	119.39.19	—119.39.30	23.38.50	—23.38.55	0,4264	0,0093	0,0740	7,2967	
南面嶼	119.38.56	—119.39.07	23.38.29	—23.38.36	0,9818	0,0478	本島ニ在リ	6,3517	
鳥 嶼	119.38.32	—119.39.09	23.38.01	—23.38.17	2,4910	0,2653	1,0982	5,6110	
中墩嶼	119.35.00	—119.36.03	23.35.05	—23.35.46	5,1819	1,4035	2,5217	0,7037	
小 嶼	119.35.04	—119.35.10	23.34.54	—23.34.57	0,3485	0,0077	0,1542	0,6481	湖西庄潭 邊
尖 嶼	119.35.18	23.36.35	0,0910	0,0015	3,5370				
坪鼓嶼	119.35.47	23.36.46	0,0710	0,0015	本島ニ在リ	3,8333			
草 嶼	119.34.02	—119.34.06	23.37.20	—23.37.23	0,3273	0,0062		5,5555	
土地風嶼	119.32.44	—119.32.47	23.40.05	—23.40.05	0,1819	0,0046	0,0694	11,1109	

3 島嶼ノ名稱、位置、周圍及面積……終

島 嶼	位 置				周 圍 (杆)	面 積 (方杆)		最近陸地ノ 距離及地名	
	東 經		北 緯			滿 潮	干 潮	距離 (杆)	地 名
	度分秒	度分秒	度分秒	度分秒					
白沙嶼	119.33.02	—119.33.04	23.40.07	—23.40.09	0,1819	0,0046	0,0278	10,9442	湖西庄潭 邊
鷓鴣嶼	119.36.13	23.36.15	0,1273	0,0015	0,0540	2,4629			湖西庄沙 港
大倉嶼	119.33.04	—119.33.25	23.35.24	—23.35.47	2,2182	0,1851	0,4180	2,8518	馬公街西 嶺大石鼻
白沙嶼	119.32.05	—119.32.08	23.37.35	—23.37.36	0,2001	0,0046	0,0848	7,2591	湖西庄潭 邊
員貝嶼	119.37.01	—119.37.25	23.37.07	—23.37.33	2,7092	0,2776	0,5522	4,0184	湖西庄沙 港
△草嶼	119.36.57	—119.37.12	23.36.52	—23.36.52	0,8000	0,0154	本島ニ在リ	3,5555	
吉貝嶼	119.34.58	—119.36.20	23.41.57	—23.43.48	9,9637	3,0908	3,6450	13,4627	
險礁嶼	119.35.28	—119.35.49	23.41.10	—23.41.17	0,7818	0,0494	0,0648	11,7961	湖西庄潭 邊
過 嶼	119.35.20	—119.35.22	23.45.03	—23.45.06	0,2182	0,0031	0,0463	19,1108	
日斗嶼	119.35.08	—119.35.13	23.45.37	—23.45.41	0,4546	0,0103	0,0216	20,1293	
漁翁島	119.27.15	—119.31.48	23.32.01	—23.37.26	40,1818	18,2028	21,1641	4,2407	馬公街後 寮
小門嶼	119.29.59	—119.30.39	23.37.18	—23.37.46	3,6728	0,5121	0,6601	8,0554	馬公街後 寮
八罩島	119.27.23	—119.30.11	23.20.33	—23.22.13	19,7092	7,1765	8,4721	14,6479	
馬鞍山嶼	119.29.53	—119.30.04	23.21.16	—23.21.33	1,6364	0,0694	0,1157	14,8145	
金瓜仔	119.30.41	—119.30.45	23.20.51	—23.20.55	0,3637	0,0108	0,0586	15,4442	
狗沙嶼	119.30.52	—119.31.03	23.21.01	—23.21.07	0,4546	0,0185	0,0386	15,0182	
將軍嶼	119.30.18	—119.31.45	23.19.57	—23.20.54	8,2364	1,5578	1,8971	15,1664	
船帆嶼	119.31.46	—119.31.49	23.20.21	—23.20.23	0,2001	0,0031	本島ニ在リ	15,9627	
蔴帝仔	119.31.19	—119.31.26	23.20.03	—23.20.11	0,6909	0,0339	0,0617	16,4441	馬公街井 子坂東鼻頭
大 嶼	119.23.50	—119.26.04	23.09.40	—23.11.44	14,4000	6,9868	7,5421	34,4068	
頭 巾	119.29.15	—119.29.20	23.15.45	—23.15.50	0,3637	0,0046	0,0386	25,1477	
西 嶼	119.29.25	—119.29.51	23.14.27	—23.14.49	2,3455	0,3470	0,4319	26,9069	
利 間	119.29.20	—119.29.22	23.13.57	—23.13.58	0,1637	0,0031	0,0093	28,5921	
東 嶼	119.29.20	—119.30.28	23.13.42	—23.14.15	4,0728	0,4627	0,6817	27,6847	
細仔嶼	119.30.24	—119.30.26	23.12.26	—23.12.29	0,2182	0,0046	0,0185	27,8328	
西吉嶼	119.35.42	—119.36.27	23.13.10	—23.13.39	4,1092	0,7769	0,9593	28,6847	
東吉嶼	119.39.05	—119.39.52	23.13.05	—23.14.13	6,4001	1,5423	1,9048	27,5069	馬公街後 寮
鷓鴣嶼	119.38.36	—119.38.50	23.14.05	—23.14.16	1,4910	0,0928	0,1388	27,5551	馬公街後 寮
花 嶼	119.18.03	—119.19.03	23.22.30	—23.23.07	5,6727	1,4729	1,5547	29,2958	馬公街風 竈尾
大 嶼	119.18.16	—119.18.34	23.17.49	—23.18.04	1,4001	0,0802	0,0948	32,5364	馬公街井 子坂東鼻頭
寮 草 嶼	119.19.18	—119.19.28	23.17.27	—23.17.44	1,5273	0,1234	0,1974	31,5365	馬公街井 子坂東鼻頭

細線ノ傾斜・周圍・近陸地名ノ距離及地名ハ總テ滿潮界ニ依ル
最近陸地ノ距離及地名ハ臺灣本島ヲ以テ起點ト爲ス但シ「澎湖島」ハ「澎湖本島」ヲ除ク外澎湖本島ヲ以テ起點ト爲ス
「七星岩」ハ三箇ヨリ、「鯨鱗嶼」ハ六箇ヨリ、「鷓鴣嶼」ハ二箇ヨリ、「×白沙嶼」ハ三箇ヨリ成ル、「八罩島」ハ外ニ岩礁五箇、「小信嶼」ハ外ニ岩礁三箇、「寮草嶼」ハ外ニ岩礁二箇アリ

4 行政區劃ノ沿革

Table showing administrative divisions and their evolution from 1926 to 1945. Columns include dates and names of provinces and counties such as 臺北縣, 新竹縣, 臺中縣, 臺南縣, 高雄縣, 臺東縣, 花蓮縣, 澎湖縣.

5 總督府、州及廳ノ位置 昭和13年末

Table listing the locations of the Governor's Office, Prefectures, and Provinces in 1942. Columns include the name of the office, its location, and its coordinates (Longitude and Latitude).

6 州、廳ノ面積及極所

昭和13年末

Table showing the area and extreme points of Prefectures and Provinces. Columns include Prefecture/Province, Area, Location, and Extreme Points (North, South, East, West).

本表ノ平地及畜地面積ヲ再掲スレバ次ノ如シ

Table showing the percentage of flat land and pasture land for each Prefecture/Province. Columns include Prefecture/Province, Total Area, Flat Land Area, Pasture Land Area, and their respective percentages.

7 州、廳、郡及市ノ管轄區域

昭和13年末

州、廳、郡、市	管轄區域
臺北州	大宮町 鹿山町 大龍峒町 河合町 宮前町 大橋町 永樂町 太平町 日新町 御成町 三橋町
	大正町 北門町 建威町 上座府町 泉町 港町 蓬萊町 下坐府町 明石町 表町 本町
	京町 大和町 榮町 文武町 書院町 乃木町 水道町 富田町 禪山町 幸町 東門町
	旭町 福住町 錦町 新榮町 千歲町 兒玉町 古亭町 佐久間町 龍口町 川端町 長壽町
	南門町 東園町 西園町 八甲町 老松町 若竹町 新起町 西門町 末廣町 元崗町 入船町
	有明町 龍山寺町 新富町 堀江町 壽町 築地町 濱町 錦町 柳町 大安 下内埔 六張犁
	西新庄子 中庄子 中崙 下埤頭 朱厝崙 上埤頭 大直 松山 中坡 五分埔 三張犁 興雅
	頂東勢 下塔悠 上塔悠 舊里族
	高砂町 旭町 觀音町 寶町 西町 明治町 大正町 昭和町 仙洞町 堀川町 瀨川町 龍崎町 元町
	玉田町 双葉町 天神町 田寮町 東町 崎町 幸町 綠町 瑞町 義重町 日新町 入船町 霞砂町 濱町
社寮町 大水窟 深澳坑 八斗子 大武壠 內木山 外木山 大字林 基隆嶼 花瓶嶼 棉花嶼 彭佳嶼	
七星郡	汐止街 士林街 北投庄 內湖庄
淡水郡	淡水街 八里庄 三芝庄 石門庄
基隆郡	瑞芳街 萬里庄 金山庄 七堵庄 貢寮庄 雙溪庄 平溪庄
宜蘭郡	宜蘭街 礁溪庄 頭城庄 壯圍庄 員山庄
臺東郡	羅東街 五結庄 三星庄 冬山庄 「街庄ヲ置カザル蕃地」 上セイスイ ショウワ社 マル山
臺南郡	ギユウトウ社 ボンボン社 濁水 トールイ社 パン社 大内壠 タポー エボシ山 太平山
	シキタン社 マナウヤン ビヤナン社 ルモア社 田丸 西村 池ノ端
	蘇澳庄 「街庄ヲ置カザル蕃地」 シホウリン社 シンリョウ山 十三分山 太白山 タンオウ社
嘉義郡	ランカン ソウセイ ヤツブラサイ カンケイ社 ショウナン社 ドコーゴフ コーゴフ社
	大濁水社 タビヤハン ブター社 リョフン社 タバポー社 キヤンラフ キンヤン社 コゴ社
文山郡	ビヤハウ社 デリロー コタコタ ナンコウ ナンケイ ロフボエ社 ルキヨフ 南澳社 コゴ社
	ダイゲン社
澎湖郡	新店庄 岩坑庄 石碇庄 坪林庄 「街庄ヲ置カザル蕃地」 ウライ社 タンビヤ社 アギョク
	コハウ社 トンロク リモガン社 チヤコン ラン山 カラモチ シラマク タラン社 トウゴ溪
新竹郡	板橋街 中和庄 鶯歌庄 三峽庄 土城庄
	新莊街 鶯歌庄 五股庄 林口庄
新竹市	田町 北門町 新富町 宮前町 錦町 旭町 表町 西門町 榮町 東門町 南門町 住吉町
	花園町 黑金町 新興町 客棧 水田 崙子 苦苓脚 樹林頭 鶯歌 東勢 赤土崎 埔頂
新竹郡	朱梳山 金山面 吉羊崙 沙崙 溪埔子
	西港庄 紅毛庄 湖口庄 新埔庄 關西庄 六家庄 香山庄
中壢郡	「街庄ヲ置カザル蕃地」 馬武社
中壢郡	中壢街 平鐘庄 楊梅庄 新榮庄 觀音庄

7 州、廳、郡及市ノ管轄區域

州、廳、郡、市	管轄區域
桃園郡	桃園街 蘆竹庄 大園庄 龜山庄 八塊庄
大溪郡	大溪街 龍潭庄 「街庄ヲ置カザル蕃地」 コーヨー社 テクトウカ社 ケイフイ社
	カフノ社 キヤコバイ社 水流車 角板山社 ハブン社 コウハブン社 シツケイ社
	ウライ社 ギヘン社 ラハウ社 キヨパン社 カワポー社 シンブナオ社 ビヤフイ社
	カウイラン社 ソロ社 パロン社 タル山 カラホ社 ハカワン社 エヘン社 ナイリフク社
新竹州	サルツ社 ブトノカン社 バアトル社 タイヤフ社 コレ社 マメー社 リリコン社
	ウラオ社
竹東郡	竹東街 芎林庄 橫山庄 北埔庄 峨眉庄 寶山庄 「街庄ヲ置カザル蕃地」 ビーライ社
	シンバジ社 タイアイ社 シイガオ社 タコナン社 バスコワラン社 マイバライ社 メントユー社
	アントン社 メホマン社 マキヤマ社 マトエ社 メカラン社 ナンタナ社 ジヘン社
竹南郡	マタシユジン社 カラバイ社 ラハオ社 シラワク社 ナロ社 タバホ社 タイヤカン社
	キンロワン社 コロ社 シボツケ ナンシボ タケジン溪 タラワカス サカヤチン
苗栗郡	竹南庄 頭分庄 三灣庄 南庄 急凍庄 後龍庄 「街庄ヲ置カザル蕃地」 バアガラン社
	アミン社 ガラワン社 ソロ社 チユウブス社
大湖郡	苗栗街 頭城庄 公館庄 銅鑼庄 三叉庄 苑裡庄 通霄庄 西湖庄
	大湖庄 獅潭庄 卓蘭庄 「街庄ヲ置カザル地」 バカリー社 タピラス社 南洸水
臺中市	マバトアン社 タバライ社 カリホワン社 セトパン社 スルー社 マナパン社 テモクボナイ社
	ルブン社 ナンスイ社 タイアン社 マビルハ社 ムケラカ社 ロツカホ社 ヤバカン社 虎子山
彰化市	東洸水 南坑溪 大雪溪 大安溪 マダラ溪
	橋町 綠川町 榮町 大正町 寶町 錦町 新富町 柳町 初音町 若松町 末廣町 旭町
彰化市	村上町 利源町 幸町 明治町 千歲町 壽町 老松町 敷島町 木下町 有明町 瑞町
	花園町 桶町 櫻町 高砂町 干城町 新高町 梅ヶ枝町 川端町 頂橋子頭 公館 東勢子
彰化市	旱溪 下橋子頭 橋子脚 香婆 牛平厝 後橋子
	彰化 田中央 快官 牛欄子 阿夷 渡船頭 番社口 大竹 南郭 大埔 西門口 西勢子
大屯郡	龍崎脚
	大里庄 霧峰庄 太平庄 北屯庄 西屯庄 南屯庄 烏日庄
豐原郡	豐原街 內埔庄 神岡庄 大雅庄 潭子庄
	東勢街 石岡庄 新社庄 「街庄ヲ置カザル蕃地」 埋伏平社 ウソフイ社 ナンメイ社
東勢郡	ワレイ社 ウライ社 クラス社 ローブオー社 サラマオ社 カヨウ社 八仙山 シカヤウ社
	雪山坑社
大甲郡	清水街 社寮街 大甲街 沙鹿街 外埔庄 大安庄 龍井庄 大甲庄
	彰化郡

7 州、廳、郡及市ノ管轄區域……續

州、廳、郡、市	管轄區域
員林郡	員林街 溪湖街 大村庄 埔墾庄 披心庄 永靖庄 社頭庄 田中庄 二水庄
北斗郡	北斗街 二林街 田尾庄 埤南庄 沙山庄 大城庄 竹塹庄 溪州庄
南投郡	南投街 草屯街 中寮庄 名間庄
新高郡	集集庄 魚池庄 「街庄ヲ置カザル蕃地」 タマロワン社 プンブン社 バタラス社 アルサン社
	力社 カリミアン社 パラサゴン社 ラフラン社 カンムフ社 ハイノコ社 イムソ社
	ナイフン社 郡坑社 新高 丹大社 ミシコワン社 パロボ社 ヒノコン社 カネトワン社
	ナルサン社 ランルン社 インガン社 カリタン社 ロンカイバン社 テバウン社 カトグラン社
鹿港郡	ボクワウ社 ランダイ社 ビンテポアン社 イリト社 イバネ社 グンダイ社 ホンコ社
	イバタン社 マンタルン社 ハタラン社 トンボ社 ナマカバン社 ホサ社 入通關
	埔里街 國姓庄 「街庄ヲ置カザル蕃地」 武界社 カンタバン社 トウ社 櫻社 カト社 霧社
鹿港郡	イナコ社 守城大山 關刀山 西塔山 バイバラ社 バンダイ社 合歡山 鹿高山 白石山
	トロフク社 タウワア社 富士社 川中島社 マシトバオン社 テビルン社 マカナジー社
	ベルモアン社 カムジャウ社 ムカブーブル社 マカジヘン社 ムカタータ社 バイ溪
竹山郡	竹山庄 鹿谷庄
臺南市	旭町 壽町 竹園町 北門町 東門町 清水町 高砂町 開山町 藝町 幸町 錦町 白金町
	末廣町 南門町 大宮町 泉町 西門町 濱町 大正町 花園町 本町 明治町 臺町 老松町
	寶町 福住町 永樂町 入船町 港町 田町 新町 三分子 後甲 竹塹厝 桶盤溪 鹽埕
嘉義市	安平 上鯤鯓 獅子寮 下鯤鯓
	新高町 山下町 宮前町 東門町 朝日町 檢町 北門町 元町 南門町 堀川町 玉川町
	榮町 西門町 新富町 黑金町 末廣町 白川町 山子頂 盧厝 紅毛埕 臺斗坑 後湖
新豐郡	埤子頭 北社尾 竹園子 車店 下路頭 竹子脚 大溪厝 榮頭港 港子坪 劉厝
	永寧庄 仁德庄 歸仁庄 關廟庄 龍崎庄 永康庄 安順庄
	新化街 新市庄 安定庄 善化庄 山上庄 玉井庄 橋西庄 南化庄 去籬庄
曾文郡	麻豆街 下營庄 六甲庄 官田庄 大內庄
北門郡	佳里街 西港庄 七股庄 將軍庄 北門庄 學甲庄
新營郡	新營街 鹽水街 柳營庄 後壁庄 白河庄 番社庄
嘉義郡	水上庄 民雄庄 新港庄 溪口庄 大林庄 小梅庄 竹崎庄 番路庄 中埔庄 大埔庄
	「街庄ヲ置カザル蕃地」 ララア社 イムソ社 タフバン社 トフヤ社 ニヤウチナ社 ララウヤ社
	ナオクナオクヌ社 チブウ社 タブトアヌ社 メヨイナ社 ササコ社 チヨチヨス社 フイトア社
斗六郡	ヨフダ社 ヲアアヤ社 サビキ社 タタブヤヌ社
	斗六街 古坑庄 斗南庄 大埔庄 新廟庄

7 州、廳、郡及市ノ管轄區域……續

州、廳、郡、市	管轄區域	
臺南州	虎尾郡	虎尾街 西螺街 二崙庄 崙背庄 海口庄 土庫庄
	北港郡	北港街 元長庄 西湖庄 口湖庄 水林庄
	東石郡	朴子街 六脚庄 東石庄 布袋庄 鹿草庄 太保庄 義竹庄
高雄市	哨船町 湊町 新濱町 山下町 田町 壽町 堀江町 入船町 鹽埕町 榮町 北野町 旗後町	
	平和町 綠町 桃子窟 前峯尾 中洲 大港 三塊厝 林德官 大港埔 前金 吞裡寮 邊田子	
	戲獅甲 前鎮 內惟	
屏東市	屏東 即前溪 崇寧 翁豐 寶來 公館 大湖	
岡山郡	岡山街 橋村庄 燕巢庄 田寮庄 阿蓮庄 路竹庄 湖內庄 彌陀庄 左營庄	
鳳山郡	鳳山街 小港庄 林園庄 大寮庄 大樹庄 仁武庄 鳥松庄	
旗山郡	旗山街 美濃庄 六龜庄 杉林庄 甲仙庄 內門庄 「街庄ヲ置カザル蕃地」 アンハナ	
	マガン社 サンヒキサイ 河表湖 タカメワ社 テブナガイ トナ社 マガ社 マンタウラン社	
	バリサン社 チウシンロン社 タワホエ 寶來溪頭 ガニ社 ガニ溪頭社 ハイセン社 ビラン社	
屏東郡	ビビユウ社 ラボラン社 ラワタス社 マスホワル社 タマホ社	
	長興庄 鹽埔庄 高樹庄 里港庄 九塊庄 「街庄ヲ置カザル蕃地」 カナモデサン社 カバダナン社	
	カウ社 アンバカ社 トア社 サモハイ社 上バイワン社 トクブン社 キメジヤロワン社	
高雄州	イラ社 カバララヤン社 プダイ社 タラマカウ社 デメル社 ライブアン社 キメラン社	
	アデル社 コツアボガン社 マヌル社 ドラダライ社 タバサン社 サンテイケン社	
	潮州街 萬壽庄 內埔庄 竹田庄 新埤庄 枋寮庄 枋山庄 「街庄ヲ置カザル蕃地」	
潮州郡	カサギザン社 ワカバ社 バクヒヨウ社 サンサン社 上バイルス社 マカザヤヤ社	
	タラバコン社 下バイワン社 チヤリシ バダエン ビユウマ社 アマワン社 スルラ社	
	ドブドブス社 マシン社 タワルス社 トクブン社 カビヤン社 プンナイ社 タウ社	
潮州郡	トアアウ社 ライ社 タナシウ社 タナナウ社 プアンロク社 ボンガリ社 下バイルス社	
	ソオザン社 マジヨガオ社 チヨコマリス社 チヨラガオ社 ナツケン社 チウシンロン社	
	タカリヤウ社 コワイ社 キナリマン社 リキリキ社 チカタン社 ナンピン社 スポン社	
潮州郡	チイバオ社 タララガオ社 コワバル社 マラジ社 内シタウ社 外シタウ社 ボンブラン社	
	ブリイフ社 ナイブン社 チユウブン社 アスボン社 ケナジヤン社 外マリワバ社 中マリワバ社	
	内マリワバ社 アジヤビシ社 外カチライ社 内カチライ社 ソウバウ社 タラユウ社	
彰化郡	バスボク社 ボタンロ社 カシンロ社	
	東港街 新島庄 萬丹庄 林邊庄 佳冬庄 琉球庄	
恆春郡	恆春庄 車城庄 霧州庄 「街庄ヲ置カザル蕃地」 牡丹社 タスタス社 バヨウ社 牡丹潭	
	外カチライ社 チョウカチライ社 シナケ社	

7 州、廳、郡及市ノ管轄區域………

州、廳、郡、市	管轄區域
臺東部	臺東市街 卑南庄 太麻里庄 大武庄 火燒島庄 「街庄ヲ置カザル舊地」 大南社 紅頭嶼
	タバカス社 カタブラン社 ポリガフト社 コアロン社 チョコカタライ社 東テバオ社
	西テバオ社 タリク社 タゴカス社 カケラブチヤン社 トコトコワン社 ジャコブ社
	キナバリヤン社 ラリバ社 トコボル社 トアバル社 バリブガイ社 タイハンロタ社 トウカウ社
	浸水營社 チヤチヤガトアン社 アロエ社 出水坡 パウモリ社 ビララウ社 トリトリ社
	チヨゴゾル社 カラタラン社 マリドマブ社 カアロワン社 トロコワイ社 マリブル社
	パンヨロ社 近貴社 ツダカス社 トビロウ社 トコゴ社 トコブルイビリ社 ボケツ社
	ルラタン社 ナボナボ社 ジヨモル社
	關山庄 池上庄 鹿野庄 「街庄ヲ置カザル舊地」 マンテウ社 丹那社 バリラン社 ササヒ社
	トコバン社 ハビ社 プラタサン社 マハブ社 バラタウ社 マカリワン社 ラタラタ社
關山部	ハイオン社 カウトウ社 ギイオン社 サクサ社 シンプロ社 エバコ社 ブルブル社
	バカス社 リト社 マスボル社 カナスオ社 カルカラズ社 ナイホンロタ社 大埔 ハイイトワ
	ン蘭 里地山 カナロカ カナテン ボクラブ 鹿寮山 スンヨンスン ラバラバ ペシカウ溪 取入口
新港部	新港庄 長濱庄 都蘭庄
	花港港街 吉野庄 壽庄 新港庄 「街庄ヲ置カザル舊地」 南バトラン社 ムキドロン社
花蓮部	ムタムグ社 ムキイボ社 バサワン社 南マヘヤン社 モフタス社 サカヘン社 コロバイン社
	フウソク社 ワヘル社 ムクイン社 タゴカス社 セラオカ社 シラマ社 タビト社 ヲブラ社
	イボホ社 北マヘヤン社 ギオラス社 ラフバフ社 シツタイ社 タワンリ社 プラナハ社
	タモヘル社 レボフク社 バトノフ社 ロオン社 シカヘン社 スンメフク社 プラナウ社
	シカラハン社 プレンノフ社 プラナオ社 シヘガン社 ムコエン社 プシヤウ社 ブガル社
	バチガン社 ドヨン社 ロードフ社 ソワサル社 シーパウ社 ロサオ社 コーラン社
	タバヤン社 カラバオ社 トボコ社 カルダ社 ボタスイ社 デカロン社 プスリン社
	キネボ社 トーヘン社 トワナウ社 ゲータフ社 カナガン社 サカダン社 センリガン社
	スモコ社 ムココロ社 北バトラン社 ブロワン社 タツキリ社 ホーホス社 シラガン社
	ドレタ社 タフセル社 トモワン社 プセガン社 ロチエン社 バタカン社 サンバラガン社
花蓮港部	新ゲータマ社 トボコヤン社 コロ社 ギオラン社 ロサウ社 ムキブツタン社 スムダフ社
	タカヤロンガイ社 カラガ社 プナカド社 ムビキ社 ウイリ社 スムダフバロ社 舊ゲータフ社
	ベフカウ社 フレツク社 リチマ社 カウワン社 エカドヤン社 ウヤナウ社 ボゴロフ社
	バビツ社 セキコウ社 デキヤフカ社 プトラハ社 ルボツク社 シキリヤン社 ボツカバラス社
	鳳林庄 瑞德庄 新山庄 「街庄ヲ置カザル舊地」 タガハン社 平林社 マホワン社
鳳林部	玉里街 富里庄 「街庄ヲ置カザル舊地」 コボン社 マフラン社 イソガン社 ロブサン社
	セイスイ社 ナモガン社 ババフル社 レタキ社 イロコ社 ラタラタ社 ナウ社 カシバナ社
玉里部	アサンライガ社 タロム社 アボラン社 イホホル社 イボク社 タルナス社 マシサン社
	ナナトク社 ターファン社 タビラ社 タツケイ社
澎湖部	馬公街 湖西庄 白沙庄 西嶼庄 望安庄

8 州、廳及郡・市役所、支廳所在地距離

昭和13年末

官署	所在地	距離(軒)					
		總督府迄			州廳迄		
		鐵道	陸路	海路	鐵道	陸路	海路
臺北市役所	臺北市 禧山町	...	1.23
	臺北市 日新町	28.65	1.88	...	28.65	1.33	...
	臺北市 漢口街	21.24	1.42	...	21.24	1.57	...
	基隆市 義重町	28.65	2.03	...	28.65	1.49	...
	基隆市 義重町	97.40	1.87	...	97.40	1.32	...
	基隆市 義重町	106.38	1.63	...	106.38	1.08	...
	基隆市 義重町	119.90	1.47	...	119.90	0.93	...
	新店街	8.53	1.85	...	8.53	2.62	...
	新店街	7.80	1.24	...	7.80	0.70	...
	新店街	...	10.87	10.32	...
新竹市役所	新竹市 表門町	78.10	1.53
	新竹市 表門町	78.10	1.52	0.18	...
	新竹市 表門町	78.10	1.57	0.44	...
	新竹市 表門町	38.80	1.53	...	39.30	0.87	...
	新竹市 表門町	28.90	1.32	...	49.20	0.67	...
	大竹市 漢東街	28.90	17.71	...	49.20	17.03	...
	大竹市 漢東街	78.10	15.93	15.60	...
	大竹市 漢東街	97.10	1.19	...	19.00	0.54	...
	大竹市 漢東街	112.50	2.69	...	34.40	2.03	...
	大竹市 漢東街	112.50	23.87	...	34.40	23.24	...
臺中市役所	臺中市 幸町	168.80	1.84
	臺中市 幸町	168.80	1.73	0.11	...
	臺中市 幸町	185.10	1.59	...	17.60	1.29	...
	臺中市 幸町	168.80	2.22	0.44	...
	臺中市 幸町	154.60	2.01	...	14.20	1.66	...
	東勢街	166.30	2.73	...	25.90	2.39	...
	東勢街	163.30	2.29	...	30.60	1.95	...
	東勢街	185.40	1.40	...	17.60	1.26	...
	東勢街	201.10	1.32	...	32.30	0.98	...
	北南高高山	221.69	1.74	...	52.87	1.40	...
臺南市役所	臺南市 幸町	330.79	2.07
	臺南市 幸町	330.79	2.51	0.44	...
	臺南市 幸町	269.24	2.29	...	61.64	2.18	...
	臺南市 幸町	330.79	1.97	1.03	...
	臺南市 幸町	319.29	5.29	...	11.43	4.20	...
	曾文門	307.30	3.77	...	32.00	3.60	...
	曾文門	319.20	2.73	...	41.90	3.16	...
	曾文門	292.26	3.05	...	38.46	2.95	...
	曾文門	269.24	2.91	...	61.64	2.79	...
	斗六街	236.10	1.61	...	92.80	1.48	...
高雄市役所	高雄市 前山	251.00	1.71	...	92.30	1.60	...
	高雄市 前山	278.10	1.41	...	80.44	1.30	...
	高雄市 前山	290.54	1.29	...	69.90	1.17	...
	高雄市 前山	377.23	3.16
	高雄市 前山	377.23	1.64	2.73	...
	高雄市 前山	401.85	1.64	...	24.62	2.62	...
	高雄市 前山	355.66	1.20	...	21.57	2.18	...
	鳳山街	386.56	1.74	...	9.33	2.62	...
	鳳山街	433.42	1.57	...	46.19	2.51	...
	鳳山街	401.85	1.86	...	24.62	2.84	...

8 州、廳及郡、市役所、支廳所在地距離……終

官署	所在地	距離(杆)					
		總督府迄			州、廳迄		
		鐵道	陸路	海路	鐵道	陸路	海路
高雄州	州役所	416.98	1.75	...	39.75	2.84	...
高雄州	州役所	424.22	8.73	...	46.99	9.71	...
高雄州	州役所	416.98	70.15	...	39.75	71.13	...
臺東廳	臺東廳役所	290.60	120.08
臺東廳	臺東廳役所	290.60	120.08
臺東廳	臺東廳役所	248.70	119.95	...	41.97	0.91	...
臺東廳	臺東廳役所	290.60	177.77	57.69	...
花蓮廳	花蓮廳役所	119.90	120.97
花蓮廳	花蓮廳役所	119.90	120.87	0.30	...
花蓮廳	花蓮廳役所	154.40	121.31	...	34.50	0.51	...
花蓮廳	花蓮廳役所	207.20	122.07	...	87.30	1.27	...
澎湖廳	澎湖廳役所	375.40	2.24	14.075
澎湖廳	澎湖廳役所	375.40	2.24	14.075
澎湖廳	澎湖廳役所	375.40	2.49	17.409	...	2.15	33.34

10 有租

所管官署	面積(甲)						
	總數	田	畑	養魚池	建物敷地	山林	
昭和8	842,539	427,028	359,627	19,902	35,982	...	
9	853,441	447,241	349,987	19,524	36,687	...	
10	861,582	452,471	353,928	18,061	37,121	...	
11	1,100,298	488,790	329,171	16,991	36,555	226,443	
12	1,119,411	530,381	314,425	14,616	37,970	219,503	
13	1,127,219	539,172	318,401	15,249	38,754	212,955	
臺北	稅務課...	123,227	37,288	29,541	4	3,516	52,633
臺北	宜農出張所...	32,806	21,748	5,349	...	1,356	4,337
新竹	稅務課...	145,675	44,394	48,443	7	3,082	49,657
新竹	桃園出張所...	70,346	44,828	14,746	...	2,506	8,193
臺中	稅務課...	152,745	89,945	38,192	379	6,841	17,028
臺中	南投出張所...	59,797	17,512	22,756	20	1,582	17,879
臺南	稅務課...	105,912	50,233	31,837	8,010	4,167	11,221
臺南	嘉義出張所...	226,821	139,691	45,562	2,942	8,087	29,643
高雄	稅務課...	63,851	27,757	22,475	3,163	2,343	7,930
高雄	屏東出張所...	97,007	47,493	32,288	725	3,569	12,681
臺東	稅務課...	16,732	7,324	7,544	...	489	1,367
花蓮	稅務課...	24,367	10,959	12,035	...	925	386
澎湖	稅務課...	7,933	...	7,633	...	292	...

9 州、廳別郡、市、支廳、街、庄及蕃地數

昭和13年末

州、廳	郡	市	支廳	街	庄	蕃地
總數	51	9	2	46	225	570
臺北	9	2	...	8	30	61
新竹	8	1	...	5	37	91
臺中	11	2	...	14	43	80
臺南	10	2	...	10	56	17
高雄	7	2	...	5	38	114
臺東	3	1	10	80
花蓮	3	2	7	127
澎湖	2	1	4	...

地

雜種地	地租(圓)					
	總額	田	畑	養魚池	建物敷地	山林
...	5,714,284	3,998,263	1,115,082	40,023	560,916	...
...	5,800,373	4,118,796	1,067,830	39,628	574,119	...
...	5,849,210	4,162,577	1,069,498	35,946	581,189	...
2,348	7,986,581	5,368,425	1,531,811	37,892	903,458	106,944
2,515	8,243,456	5,716,297	1,418,886	36,268	928,934	104,182
2,687	8,342,333	5,799,733	1,410,960	37,724	952,761	100,523
245	896,016	484,709	111,137	35	270,883	19,795
16	275,754	224,441	22,267	...	26,779	2,035
91	707,950	516,257	109,834	9	59,069	21,301
73	506,524	439,447	26,656	...	35,237	4,369
360	1,824,130	1,376,068	250,443	1,579	179,875	9,665
48	300,381	190,072	77,217	84	22,261	10,082
444	683,702	385,726	178,904	16,899	91,750	5,396
896	1,566,623	1,197,880	225,100	6,234	114,134	15,487
184	550,249	297,543	157,264	9,916	74,315	5,473
251	752,776	534,060	150,578	2,969	56,170	6,524
8	79,179	52,956	21,502	...	4,494	167
63	174,329	100,573	60,182	...	13,013	231
8	24,721	...	19,876	...	761	...

11 無租

所管官署	總數	田	畑	養魚池	建物敷地	鹽田	礦泉地	池沼	山林	原野	牧場	
國												
昭和	8	116,554	8,747	12,381	1,656	1,593	17	1	400	57,322	28,071	175
9	113,381	8,976	12,415	1,490	1,695	17	1	394	54,798	26,922	48	
10	111,033	9,177	12,549	1,487	1,770	17	1	388	52,242	26,377	48	
11	108,888	9,343	12,149	1,476	1,765	17	1	387	50,960	25,567	48	
12	93,097	2,361	5,973	293	1,642	17	1	361	50,386	24,843	48	
13	88,612	2,398	5,934	288	1,651	17	1	355	49,357	21,345	48	
臺北	{稅務課 {宜蘭出張所	33,567 1,699	310 46	658 154	...	479 40	...	0 39	29 1,015	29,894 100	1,238
新竹	{稅務課 {桃園出張所	6,537 1,111	205 90	756 18	...	74 23	19 51	3,117 513	1,271 290	...
臺中	{稅務課 {南投出張所	11,134 3,065	332 119	1,900 76	2 ...	162 28	3 2	2,288 1,977	5,337 392	...
臺南	{稅務課 {嘉義出張所	5,847 10,603	410 324	500 290	77 78	214 170	8 9	...	14 57	1,622 6,014	2,500 2,879	...
高雄	{稅務課 {屏東出張所	2,313 8,498	278 269	441 1,051	127 0	187 76	...	0 ...	20 119	570 2,262	396 4,085	48
臺東	{稅務課	567	8	28	...	32	33	346	...
花蓮港	{	1,703	8	11	...	101	11	61	986	...
澎湖	{	1,973	...	51	...	62	3	...	1,524	...

民

民												
昭和	8	312,806	49	76	...	1,277	2,100	1	12,749	224,491	36,781	4,259
9	314,843	40	89	...	1,370	2,065	1	12,418	232,680	30,918	4,060	
10	311,152	47	107	...	1,384	2,066	1	12,326	233,620	25,641	3,671	
11	87,808	53	103	...	1,415	2,047	1	12,113	14,639	23,990	2,653	
12	89,468	76	181	...	1,498	2,039	1	11,954	17,586	21,426	2,605	
13	90,001	109	173	...	1,604	2,005	1	11,713	19,749	19,495	2,454	
臺北	{稅務課 {宜蘭出張所	12,990 1,752	19 4	14 5	...	209 42	...	1 0	709 89	9,429 224	916 624	...
新竹	{稅務課 {桃園出張所	5,557 10,301	4 10	12 4	...	107 64	2,506 6,334	274 2,013	1,058 799	...
臺中	{稅務課 {南投出張所	14,376 1,589	28 4	18 2	...	257 55	275	66 41	5,719 187	1,862 555	...
臺南	{稅務課 {嘉義出張所	8,196 18,256	8 22	15 11	...	178 284	889 711	...	667 363	80 1,750	2,268 4,141	...
高雄	{稅務課 {屏東出張所	3,569 6,568	1 4	4 5	...	103 181	130	557 359	...	1,341 3,555	...
臺東	{稅務課	2,541	2	11	...	50	2	2	584	1,653
花蓮港	{	2,883	3	71	...	61	25	4	1,599	801
澎湖	{	1,422	...	0	...	16	1	...	194	0

地 (單位甲)

神社敷地	祠廟敷地	墳墓地	鐵道用地	公園地	練兵場	射的場	砲臺用地	燈臺用地	道路	鐵道線路	溝渠	用器水路	堤防	灌種地
有														
...	10	1,623	766	4	862	120	334	50	433	504	20	858	34	574
...	13	1,625	768	4	1,100	112	334	50	498	611	20	886	29	576
...	17	1,634	778	4	1,085	110	334	50	609	634	20	1,072	33	598
14	6	1,633	783	5	1,121	110	334	58	706	719	21	1,076	34	558
17	6	1,629	800	5	1,200	111	333	58	759	724	21	944	36	531
17	6	1,628	807	5	1,268	111	333	58	797	735	21	857	41	515
2	1	174	138	0	87	16	125	26	59	141	8	1	0	181
5	0	23	67	...	10	4	4	137	0	2	1	52
...	1	388	92	1	337	130	105	0	7	7	20
...	...	19	16	...	4	3	25	46	...	3	...	5
...	1	483	124	...	71	23	299	121	0	35	0	21
...	0	326	10	...	8	18	56	40	0	7	0	6
0	0	126	37	0	48	21	26	4	9	204	12	15
0	0	33	80	...	151	1	116	11	0	325	17	48
...	0	13	85	...	36	1	40	26	2	66	0	27
...	0	23	29	3	200	25	...	23	23	23	0	175	3	58
1	...	5	14	...	52	0	...	0	6	24	0	13	0	4
9	0	2	117	...	261	1	45	56	1	17	...	16
...	0	13	...	0	2	7	208	0	37	64
有														
...	522	11,431	74	137	2	1	...	0	1,327	485	97	14,320	241	2,387
...	520	11,214	74	149	2	0	...	0	1,793	482	94	14,373	240	2,304
...	521	11,033	73	158	...	1	...	0	2,831	484	88	14,467	251	2,387
97	429	10,886	71	157	...	1	...	0	3,683	484	93	14,502	257	131
124	425	10,778	80	162	316	1	...	0	4,268	495	96	14,786	267	303
144	415	10,514	78	165	332	0	...	0	4,761	508	98	14,990	274	417
51	46	885	3	30	...	0	...	0	246	11	24	341	1	53
...	16	330	1	2	68	6	2	296	20	22
14	35	554	...	16	352	1	1	606	6	11
0	16	410	3	4	295	0	...	345	...	3
5	63	2,401	19	26	311	120	22	3,024	12	151
0	15	324	6	9	112	33	2	242	2	2
16	62	606	6	24	850	21	35	2,303	63	106
29	76	1,927	29	22	315	0	1,918	210	0	6,254	155	37
6	36	583	1	5	255	44	5	492	1	11
9	28	1,195	8	19	18	163	57	5	880	5	12
4	2	11	1	103	2	0	104	4	7
6	4	116	1	7	76	2	1	103	1	1
3	15	1,172	...	1	13	...	0	...	6	1

12 荒地免租年期地 (単位甲)

Table with 7 columns: 所管官署, 總數, 田, 畑, 養魚池, 建物敷地, 山林, 養種地. Rows include 昭和 8-13 and 豪北, 新竹, 豪中, 豪南, 高雄, 豪東, 花蓮港.

13 高砂族ノ所有スル土地

Table with 8 columns: 州、廳, 土地所有者數, 面積(甲) (總數, 水田, 畑, 山林原野, 建物敷地, 其ノ他), 高砂族ノ個人ノ入ル漢人采本島人. Rows include 昭和 7-12 and 豪北, 新竹, 豪中, 高雄, 豪東, 花蓮港.

×ハ普通行政区域内ニ居住スル高砂族ニシテ理番所管外ニ係ルモノナリ

14 埤圳ノ灌溉排水面積

Table with 9 columns: 州、廳, 灌溉排水面積(甲) (總數, 水利組合, 公共埤圳, 認定外埤圳), 田畑百甲ニ對スル灌溉排水歩合 (水利組合, 公共埤圳, 認定外埤圳, 其ノ他). Rows include 昭和 7-12 and 豪北, 新竹, 高雄, 花蓮港.

×ハ他ノ組合ヨリ灌溉ヲ受タルモノニシテ再掲ナリ、附表亦同ジ
各水利組合及公共埤圳組合ノ灌溉排水面積ヲ再掲スレバ次ノ如シ

Table with 5 columns: 組合, 灌溉排水面積, 組合, 灌溉排水面積, 組合, 灌溉排水面積. Rows list various irrigation and drainage associations across different regions like 豪北, 新竹, 豪中, 豪南, 高雄, 豪東, 花蓮港.

2 氣象

15 平均氣壓 (單位毫)

測候所	平均	一月	二月	三月	四月	五月	六月	七月	八月	九月	十月	十一月	十二月	最高	最高 年月日	最低	最低 年月日
累 年																	
恆春	759.1	763.5	762.7	761.6	759.6	757.3	755.7	754.8	754.2	756.3	759.4	761.6	762.9	772.2	6. 1.10	702.9	44. 8.26
高雄	759.3	764.4	762.6	762.0	759.6	757.6	756.1	754.5	755.2	755.9	759.5	761.7	762.9	771.4	7. 1.11	733.3	10. 7.29
臺東	759.7	764.7	763.8	762.4	760.1	757.6	755.3	754.6	754.0	756.6	760.4	763.0	764.3	774.8	6. 1.10	712.4	1. 9.16
臺南	759.3	764.1	763.2	761.9	759.7	757.3	755.5	754.5	754.0	756.2	759.3	761.9	763.4	773.8	6. 1.10	726.2	32. 8. 5
阿里山	760.5	765.0	763.9	762.9	760.2	758.4	758.1	755.9	756.1	757.1	760.8	763.7	763.8	777.0	11. 11.6	729.7	10. 7.29
澎湖	759.6	764.8	763.9	762.5	760.0	757.5	755.4	754.4	753.9	756.4	760.0	762.5	764.2	775.2	6. 1.10	724.7	9. 7.24
花蓮港	760.3	765.8	764.3	763.3	760.6	757.9	755.4	754.8	754.1	756.9	761.3	764.0	765.2	776.2	6. 1.10	720.6	8. 8.25
臺中	759.6	764.6	763.8	762.4	760.1	757.6	755.7	754.7	754.2	756.4	759.5	762.3	763.9	774.1	6. 1.10	720.5	8. 8.25
臺北	760.4	766.1	765.0	763.5	760.6	757.8	755.3	754.4	753.9	757.0	761.4	764.2	765.7	778.4	6. 1.10	722.6	9. 9. 4
基隆	760.5	766.2	765.1	763.7	760.9	758.0	755.3	754.5	754.0	757.1	761.5	764.3	765.8	778.1	6. 1.10	712.8	1. 8.29

昭和 12 年

測候所	平均	一月	二月	三月	四月	五月	六月	七月	八月	九月	十月	十一月	十二月	最高	最高 年月日	最低	最低 年月日
恆春	758.9	762.4	762.8	759.4	759.7	757.7	754.8	754.4	754.7	758.4	760.0	761.2	761.8	768.4	2.15	740.3	8. 2
高雄	758.9	762.5	762.9	759.3	759.7	757.7	754.8	754.2	754.4	758.2	759.8	761.3	761.9	768.9	2.15	741.6	8. 2
臺東	759.2	763.2	763.3	759.8	760.1	757.5	754.1	754.2	754.5	758.8	760.5	762.1	762.8	769.8	2.15	737.0	8. 3
臺南	759.0	762.9	763.3	759.6	759.8	757.8	754.7	754.2	754.4	758.2	759.9	761.3	762.2	769.2	2.15	742.0	8. 2
阿里山	760.2	763.6	763.8	760.4	761.1	759.2	755.9	755.5	756.1	759.9	761.7	762.7	762.6	773.9	2. 4	742.0	8. 2
澎湖	759.3	763.6	763.5	760.1	760.2	757.8	754.5	753.9	754.1	758.4	760.3	761.9	762.9	770.2	2.15	740.8	8. 3
花蓮港	760.1	764.4	764.4	760.8	760.9	758.3	754.7	754.7	755.0	759.5	761.5	763.2	764.1	771.5	1.12	737.4	8. 3
臺中	759.8	763.6	764.2	760.6	760.7	758.4	755.3	754.7	754.9	758.5	760.7	762.2	763.2	770.3	2.16	742.1	8. 3
宜蘭	760.1	764.8	764.8	760.9	760.9	758.2	754.5	754.2	754.5	759.1	761.7	763.3	764.4	772.7	2.15	737.3	8. 2
臺北	760.1	764.8	765.0	761.1	760.9	758.1	754.6	754.1	754.3	758.9	761.6	763.2	764.4	773.1	2.15	737.8	8. 3
基隆	760.3	765.0	765.2	761.3	761.4	758.5	755.0	754.4	754.5	759.1	761.7	763.5	764.6	772.5	2.15	737.5	8. 3
彭佳嶼	760.3	765.0	765.1	761.2	761.2	758.4	754.7	754.3	754.6	759.3	761.5	763.6	764.5	772.9	2.15	733.5	8. 2

臺北ハ氣象臺、累年ハ測候所設以來昭和十一年ニ至ル平均ナリ、以下氣象ニ關スル諸表皆同シ

16 平均氣溫 (單位攝氏度)

測候所	平均	一月	二月	三月	四月	五月	六月	七月	八月	九月	十月	十一月	十二月	最高	最高 年月日	最低	最低 年月日
累 年																	
恆春	24.4	20.3	20.4	22.2	24.6	26.4	27.3	27.5	27.2	26.7	25.2	23.3	21.3	35.5	5. 5. 4	9.5	14.12.21
高雄	24.1	17.8	18.7	20.7	24.7	27.3	27.9	28.0	27.7	27.4	25.7	23.2	20.1	36.2	8. 5.21	7.7	7. 2.28
臺東	23.4	18.9	18.9	20.7	23.2	25.2	26.9	27.4	27.2	26.4	24.4	22.1	19.9	39.0	3. 7.27	7.2	6. 1.11
臺南	23.1	16.9	16.9	19.6	23.3	26.2	27.3	27.8	27.5	27.0	24.7	21.5	18.4	36.9	30. 7. 24	2.4	7. 2.19
阿里山	10.5	5.0	5.9	7.4	11.1	12.7	13.7	14.1	14.1	13.2	11.7	9.3	8.3	22.5	11. 9. 4	7.6	10. 2.14
澎湖	22.6	16.2	15.7	18.2	22.0	25.0	27.0	27.9	27.8	27.0	24.6	21.5	18.3	33.9	3. 7.15	7.3	34. 2.12
花蓮港	22.4	17.1	17.4	18.9	21.7	24.1	26.2	27.2	27.1	25.9	23.4	21.0	18.7	35.8	10. 7.20	4.4	7. 2.19
臺中	22.2	15.7	15.5	18.1	22.0	25.2	26.8	27.7	27.4	26.4	23.7	20.3	17.3	39.3	2. 8.19	1.0	34. 2.13
臺北	21.7	15.1	14.8	16.9	20.7	24.1	26.6	28.2	27.9	26.2	22.9	19.8	16.8	38.6	10.7.31	0.2	34. 2.13
基隆	21.6	15.4	15.0	16.4	20.1	23.4	26.3	27.9	27.8	26.3	23.2	20.1	17.2	37.9	15.8.10	3.0	34. 2.13

昭和 12 年

測候所	平均	一月	二月	三月	四月	五月	六月	七月	八月	九月	十月	十一月	十二月	最高	最高 年月日	最低	最低 年月日
恆春	24.9	21.2	21.0	23.4	25.8	27.0	27.6	27.4	27.2	27.3	25.5	24.1	21.4	35.4	5. 6	14.3	14.12.21
高雄	24.7	19.4	19.5	22.9	25.3	27.8	27.9	28.1	27.3	28.2	25.9	23.9	20.2	35.1	5. 6	8.7	7. 2.28
臺東	24.1	19.9	19.8	21.5	24.3	26.2	27.2	27.9	26.7	27.2	24.9	23.3	20.1	33.5	8.12	11.1	2.15
臺南	23.8	17.8	17.7	21.0	24.3	27.2	27.7	28.0	27.2	28.0	25.1	22.8	18.8	34.9	5.10	7.3	2.15
阿里山	10.9	7.1	6.9	9.5	11.1	12.7	14.2	14.1	13.5	13.5	10.6	10.2	7.9	21.6	6.25	4.2	2.14
澎湖	23.4	16.6	16.8	19.9	22.7	26.0	27.2	28.8	27.7	28.0	25.5	22.6	18.7	33.3	7.23	0.7	2. 2
花蓮港	23.1	18.5	17.7	19.7	22.7	25.2	26.5	28.0	26.6	26.8	24.2	22.4	18.8	36.0	8. 1	9.6	2.15
臺中	22.9	16.9	16.3	19.2	22.6	26.3	26.9	28.1	27.0	27.8	24.2	22.0	18.0	34.5	8.20	6.2	2. 4
宜蘭	22.1	16.9	16.1	18.3	21.4	24.3	25.9	27.6	26.8	26.5	23.1	20.8	17.1	32.8	7. 1	7.3	3.13
臺北	21.8	16.3	14.7	17.2	20.8	24.8	26.1	24.8	27.7	27.6	23.9	21.1	16.8	36.7	7.19	6.0	3.13
基隆	22.2	16.5	14.9	17.5	20.3	24.1	26.0	28.7	27.8	27.7	24.9	21.4	17.1	35.0	7.18	8.1	2.13
彭佳嶼	21.6	16.1	15.0	16.5	19.6	23.3	25.0	27.9	26.7	26.5	24.0	20.7	17.1	32.4	7.27	6.4	2.15

一ノ零下ナリ

17 最高氣溫ノ平均 (單位攝氏度)

測候所	平均	一月	二月	三月	四月	五月	六月	七月	八月	九月	十月	十一月	十二月
累 年													
恆春	28.1	24.0	24.5	26.4	29.0	30.6	30.8	31.0	30.6	30.4	28.7	26.6	24.6
高雄	29.1	23.6	24.2	25.8	29.9	32.4	32.1	32.1	31.9	32.1	31.1	28.9	25.5
臺東	27.6	23.3	23.3	24.9	27.4	29.3	31.0	31.5	31.4	30.6	28.6	26.2	24.1
臺南	28.7	23.7	23.7	25.9	29.0	31.1	31.5	32.2	31.7	32.0	30.6	28.0	25.0
阿里山	15.1	9.3	10.6	11.0	15.5	16.8	17.5	18.0	18.2	17.8	17.3	15.9	13.6
澎湖	25.2	18.5	18.2	20.9	24.8	27.8	29.8	30.7	30.6	29.9	27.2	23.9	20.5
花蓮港	26.5	21.0	21.2	22.7	25.7	28.1	30.3	31.5	31.4	30.3	27.7	25.1	22.5
臺中	27.6	21.7	21.2	23.5	27.0	30.0	31.8	32.5	32.2	31.7	29.6	26.5	23.3
宜蘭	26.0	19.0	18.5	20.9	24.9	28.5	31.5	33.2	32.7	30.9	27.1	23.8	20.7
臺北	24.9	18.2	17.8	19.5	23.5	26.5	30.3	32.1	32.0	29.8	25.9	22.8	19.8
昭和 12 年													
恆春	29.1	25.4	25.6	28.2	30.8	31.9	31.5	31.6	30.3	31.4	29.6	28.0	25.1
高雄	29.7	24.7	25.4	28.3	31.0	33.1	32.0	32.7	31.0	33.0	31.6	29.1	25.1
臺東	28.1	23.8	24.2	25.8	28.2	30.1	30.8	32.0	30.2	31.1	29.2	27.5	24.1
臺南	29.4	24.0	24.7	27.2	31.0	32.6	31.9	32.8	30.9	32.8	31.1	28.9	24.6
阿里山	15.8	12.1	11.7	13.4	15.7	17.2	17.4	18.7	17.4	19.1	17.3	17.2	12.9
澎湖	26.2	18.8	19.8	22.9	25.6	29.1	29.9	32.2	30.3	31.1	28.6	25.3	20

18 最低気温ノ平均 (単位攝氏度)

Table with 14 columns: 測候所, 平均, 一月, 二月, 三月, 四月, 五月, 六月, 七月, 八月, 九月, 十月, 十一月, 十二月. Rows include 恒春, 高雄, 台南, 阿里山, 澎湖, 花蓮, 台中, 嘉義, 基隆, 彰化.

19 最高気温ノ極數 (単位攝氏度)

Table with 14 columns: 測候所, 全年, 一月, 二月, 三月, 四月, 五月, 六月, 七月, 八月, 九月, 十月, 十一月, 十二月. Rows include 恒春, 高雄, 台南, 阿里山, 澎湖, 花蓮, 台中, 嘉義, 基隆, 彰化.

20 最低気温ノ極數 (単位攝氏度)

Table with 14 columns: 測候所, 全年, 一月, 二月, 三月, 四月, 五月, 六月, 七月, 八月, 九月, 十月, 十一月, 十二月. Rows include 恒春, 高雄, 台南, 阿里山, 澎湖, 花蓮, 台中, 嘉義, 基隆, 彰化.

21 平均湿度 (百分率)

Table with 14 columns: 測候所, 平均, 一月, 二月, 三月, 四月, 五月, 六月, 七月, 八月, 九月, 十月, 十一月, 十二月. Rows include 恒春, 高雄, 台南, 阿里山, 澎湖, 花蓮, 台中, 嘉義, 基隆, 彰化.

湿度ハ空氣中ニ水汽氣飽和シテ最低間シタルモノヲ百トシテ算出ス

3 戸 靜 態

22 靜 態

Table with columns for Prefecture (州、廳), Total (總數), Local (内地人), Island (本島人), and High Sand (高砂). Rows list prefectures like 明治, 大正, 昭和 with their respective population statistics.

昭和六年以前「本島人」欄に「理番所管外ノ高砂族ヲ含ミ、高砂族」欄に「特別行政區域及普通行政區域内ニ在ル理番所
昭和七年以後「調査方法」一變シ「戸口調査」及「外國人登録簿」ニ基キ之ヲ調査スルコトナリ其ノ性質ハ純然タル常住人

Table with columns for Prefecture (州、廳), Total (總數), Local (内地人), Island (本島人), Korean (朝鮮人), Chinese (中華民國人), and Other Foreigners (其ノ他ノ外國人). Rows list prefectures like 昭和, 臺北, 新竹, etc.

昭和十年迄ハ種族別調査ナルモ十一年以後ハ本籍・國籍別調査ナリ、以下戸口ニ關スル諸表亦同シ

口 態

總 表

Table with columns for Ethnicity (族), Total (總數), Foreigners (外國人), Total in Thousands (總數千中), and Male/Female Ratio (女百ニ付男). Rows list various ethnic groups and their population statistics.

管ノ高砂族ノ「マ」欄上ス、朝鮮人ノ内地人ニ合算ス
口ナルヲ以テ之ヲ常住戸口ト改稱ス

Table with columns for Local (内地人), Island (本島人), Korean (朝鮮人), Chinese (中華民國人), and Other Foreigners (其ノ他ノ外國人). Rows list population statistics for these groups.

22 靜 態

州、縣	一戶當人口						總 數	
	總 數	內地人	本島人	朝鮮人	中華民國人	其/他/外國人	內地人	本島人
昭 和 7.....	5.68	3.44	5.91	5.71	3.88	1.87	50.2	941.1
8.....	5.72	3.45	5.65	5.27	3.92	2.23	50.7	940.5
9.....	5.74	3.44	5.95	4.43	3.88	2.11	50.6	939.8
10.....	5.75	3.45	6.00	4.82	3.84	1.07	50.8	938.8
11.....	5.77	3.48	6.02	5.38	3.82	2.17	51.7	937.1
12.....	5.79	3.46	6.05	5.81	3.71	2.19	51.4	938.0
臺 北.....	5.20	3.64	5.58	4.34	3.81	2.25	117.5	860.9
新 竹.....	6.33	3.20	6.48	7.43	4.34	...	22.2	975.1
臺 中.....	6.18	3.29	6.39	7.00	4.03	1.60	30.5	966.1
臺 南.....	5.90	3.36	6.08	7.29	3.59	1.88	33.3	961.5
高 雄.....	5.58	3.10	5.84	4.88	3.54	2.67	52.5	937.8
臺 東.....	5.76	3.32	6.18	5.75	3.78	1.00	77.8	911.3
花蓮池.....	5.03	3.67	5.43	8.08	2.80	...	133.6	850.1
澎 湖.....	6.02	3.57	6.22	9.00	4.00	...	44.1	954.5

23 市 街 庄 別

市街庄	戶 數	人					
		總 數			內 地 人		
		總 數	男	女	總 數	男	女
臺 北							
臺 北 市.....	67 087	302 654	154 443	148 211	85 685	44 849	41 836
基 隆 市.....	20 934	92 928	46 093	44 835	23 416	12 292	11 124
七 星 鄉.....	16 874	102 651	52 245	50 405	3 344	1 644	1 700
抄 士 北 松 內							
止 林 投 湖	3 267	19 157	9 690	9 467	313	166	147
街 街 庄	4 383	26 415	13 602	12 813	291	158	133
庄 庄	2 975	17 810	9 219	8 591	1 078	406	672
庄 庄	3 179	19 267	9 682	9 585	1 516	835	681
庄 庄	3 070	20 002	10 053	9 949	146	79	67
漢 水 鄉.....	9 519	52 203	27 288	24 915	1 038	556	482
漢 水 鄉							
漢 水 鄉	4 927	26 796	13 791	13 005	943	501	442
漢 水 鄉	1 109	6 988	3 698	3 290	24	14	10
漢 水 鄉	1 990	10 682	5 629	5 053	36	19	17
漢 水 鄉	1 493	7 737	4 170	3 567	35	22	13
基 隆 鄉.....	23 532	124 611	66 123	58 491	3 392	1 967	1 425
基 隆 鄉							
基 隆 鄉	1 875	10 037	5 597	4 490	40	26	14
基 隆 鄉	1 857	10 821	5 798	5 023	64	40	24
基 隆 鄉	2 858	15 997	8 299	7 698	349	184	165
基 隆 鄉	10 425	49 534	26 130	23 454	2 497	1 478	1 019
寶 豐 平							
寶 豐 平	2 452	13 401	7 281	6 123	73	47	26
寶 豐 平	2 393	14 768	7 898	6 870	165	89	77
寶 豐 平	1 701	9 950	5 117	4 833	204	104	100

總 表.....終

千 中			女 百 = 付 男					
朝鮮人	中華民國人	其/他/外國人	總 數	內地人	本島人	朝鮮人	中華民國人	其/他/外國人
0.2	8.5	0.0	104.68	112.91	103.71	50.79	195.87	122.09
0.2	8.6	0.0	104.60	112.74	103.62	51.88	195.91	113.40
0.3	9.3	0.0	104.62	111.81	103.64	55.56	196.26	110.58
0.3	10.1	0.0	104.39	110.73	103.39	57.10	196.77	115.46
0.3	10.8	0.1	104.39	110.77	103.34	50.44	196.38	111.11
0.4	8.2	0.0	104.17	112.08	103.36	63.64	184.94	146.92
0.8	20.7	0.1	107.20	109.40	105.58	129.07	180.99	120.99
0.1	2.6	...	103.80	118.04	103.41	30.00	149.17	...
0.2	3.2	0.0	103.09	115.35	102.56	26.99	184.73	300.00
0.2	5.0	0.0	102.58	112.23	101.99	24.22	180.42	128.57
0.4	9.3	0.0	104.78	117.60	103.50	52.94	200.37	100.00
0.3	10.6	0.0	109.21	119.41	107.81	35.29	179.93	...
0.8	15.5	...	109.80	108.40	108.74	45.83	226.99	...
0.1	1.1	...	92.02	87.56	92.17	12.50	230.43	...

常 住 戶 口

昭和 12 年 末

住 戶											
本 島 人			朝 鮮 人			中 華 民 國 人			其 他 / 外 國 人		
總 數	男	女	總 數	男	女	總 數	男	女	總 數	男	女
州											
202 122	100 874	101 248	420	274	149	13 359	8 406	4 953	65	40	25
64 448	32 472	31 976	331	176	155	4 727	3 149	1 578	6	4	2
98 756	50 209	48 547	3	1	2	541	339	152	7	3	4
18 648	9 361	9 287	196	163	33
26 054	13 402	12 652	1	1	...	68	40	28	1	1	...
16 640	8 760	7 880	2	...	2	84	51	33	6	2	4
17 615	8 750	8 865	136	97	39
19 799	9 936	9 863	57	38	19
50 660	26 419	24 241	9	1	8	455	293	162	41	19	22
25 412	13 023	12 389	9	1	8	391	247	144	41	19	22
6 945	3 671	3 274	19	13	6
10 639	5 607	5 036	7	7
7 664	4 122	3 542	38	26	12
119 194	62 833	56 361	16	1	15	2 000	1 315	685	9	4	5
10 033	5 559	4 474	14	12	2
10 716	5 739	4 977	41	19	22
15 556	8 050	7 506	92	65	27
45 417	23 587	21 830	16	1	15	1 645	1 050	595	9	4	5
13 316	7 225	6 091	15	9	6
14 495	7 729	6 766	108	81	27
9 661	4 944	4 717	85	69	16

23 市街庄別

市街庄	戶數	人					
		總數			內地人		
		總數	男	女	總數	男	女
臺北							
臺南郡	18465	102896	53877	49019	3075	1633	1437
宜蘭縣							
廟街庄	5848	27089	13717	13372	2526	1334	1192
宜野橋庄	3359	19944	10728	9216	180	94	86
宜野橋庄	3386	18457	9578	8879	179	97	82
宜野橋庄	2763	17720	9408	8312	105	61	44
宜野橋庄	3109	19686	10446	9240	85	52	33
臺東縣	14162	78522	41144	37378	3952	2198	1754
臺東街庄	3809	19370	10246	9124	1524	798	726
臺東街庄	3361	19647	10196	9451	1214	705	508
臺東街庄	2771	15977	8393	7584	247	138	109
臺東街庄	2976	18811	9831	8980	97	62	35
街庄ヲ置カザル蕃地	1245	4717	2478	2239	870	494	376
臺中縣	4079	21318	11112	10206	2005	1088	917
臺中街庄	3242	17319	9096	8223	1760	942	818
街庄ヲ置カザル蕃地	837	3999	2016	1983	245	146	99
文山郡	10422	60499	31711	28788	791	436	355
新店庄	3618	21211	11097	10114	384	204	182
新店庄	3095	18880	9684	9196	207	116	91
新店庄	1718	9752	5177	4575	47	27	20
新店庄	1274	7950	4223	3727	42	29	13
街庄ヲ置カザル蕃地	715	2706	1530	1176	109	60	49
海山郡	16207	99359	50859	48500	1203	661	542
板橋街庄	3554	21001	10628	10373	587	316	271
板橋街庄	2415	15371	7934	7437	71	40	31
板橋街庄	4299	26579	13632	12947	374	201	173
板橋街庄	3931	24325	12460	11865	133	83	50
板橋街庄	2018	12083	6205	5878	35	21	17
新莊郡	10474	64257	33196	31061	506	280	226
新莊街庄	3193	19201	9789	9412	312	165	147
新莊街庄	4532	27991	14402	13589	129	76	52
新莊街庄	1364	8652	4557	4095	36	21	15
新莊街庄	1385	8413	4448	3965	30	18	12
新竹							
新竹市	11234	56376	28525	27551	7266	3814	3452
新竹縣	17510	119735	60618	58117	652	364	288
池毛庄	2491	16847	8483	8364	78	43	35
池毛庄	1569	11990	6087	5903	47	25	22
池毛庄	2299	15649	8135	7514	150	95	55
池毛庄	3830	24003	12283	11720	153	80	75
西家庄	3568	24055	12370	11688	101	56	45
西家庄	1063	8039	4097	3942	13	9	4
西家庄	2380	16437	8218	8219	98	49	49
街庄ヲ置カザル蕃地	310	1712	945	767	10	7	3
中壢郡	16389	111807	58078	53729	1008	553	455
中壢街庄	4574	29619	15685	13934	629	341	288
中壢街庄	1833	13594	7147	6453	33	15	18
中壢街庄	4154	27338	14079	13259	209	122	87
中壢街庄	2968	22017	11263	10734	47	25	22
中壢街庄	2860	19239	9910	9329	90	50	40
桃園郡	14754	91734	47132	44602	1144	607	537
桃園街庄	5004	27830	13961	13869	868	459	409
桃園街庄	2450	17008	8159	8159	58	35	23
桃園街庄	3027	20033	10346	9687	71	38	33
桃園街庄	2638	16034	8341	7693	90	43	47
桃園街庄	1635	10829	5635	5194	57	32	25
大溪郡	9395	57408	29316	28092	893	511	382
大溪街庄	4906	30423	15438	14955	461	258	203
大溪街庄	2909	19166	9857	9279	125	71	54
街庄ヲ置カザル蕃地	1580	7819	3991	3828	307	182	125

常住戶口.....續

口											
本島人			朝鮮人			中華民國人			其他/外國人		
總數	男	女	總數	男	女	總數	男	女	總數	男	女
州											
99257	51869	47388	16	4	12	548	356	182
24161	12117	12044	16	4	2	386	262	124
19731	10609	9122	33	25	8
18180	9420	8760	98	61	37
17611	9345	8266	4	2	2
19574	10378	9196	27	16	11
74119	38649	35470	23	5	18	428	292	136
17474	9214	8260	22	4	18	350	230	120
18406	9467	8939	1	1	...	26	27	4
15699	8232	7467	31	23	8
18694	9753	8941	20	16	4
3846	1983	1863	1	1
19228	9966	9262	20	13	7	65	45	20
15474	8096	7378	20	13	7	65	45	20
3754	1870	1884
59586	31191	28395	12	7	5	110	77	33
20778	10860	9918	47	33	14
18612	9525	9087	12	7	5	49	36	13
9704	5149	4555	1	1
7899	4189	3710	9	5	4
2593	1468	1125	4	2	2
97848	50020	47823	308	178	130
20349	10256	10063	65	26	39
15247	7867	7380	53	27	26
26094	13359	12735	111	72	39
24130	12336	11794	62	41	21
12028	6172	5856	17	12	5
63439	32708	30731	6	2	4	306	206	100
18832	9584	9248	6	2	4	51	38	13
27620	14168	13452	243	158	85
8610	4531	4079	6	5	1
8377	4425	3952	6	5	1
州											
48518	24652	23866	41	12	29	551	347	204
117903	60153	57750	1	...	1	179	101	78
16746	8427	8319	23	13	10
11927	6053	5874	16	9	7
15471	8025	7446	1	...	1	27	15	12
23802	12177	11625	46	26	20
23894	12276	11618	60	38	25
8026	4088	3938
16335	8169	8166	4	...	4
1702	938	764
110614	57439	53175	14	1	13	171	85	86
28560	15285	13575	14	1	13	116	58	58
13552	7120	6432	9	6	3
27102	13944	13158	27	13	14
21955	11233	10725	12	5	7
19142	9857	9285	7	3	4
90385	46390	43995	14	4	10	191	131	60
26798	13392	13406	14	4	10	150	106	44
16946	8811	8135	4	3	1
19946	10297	9649	16	11	5
15039	8295	7644	5	3	2
10756	5595	5161	16	8	8
56449	28767	27882	1	...	1	65	38	27
29918	15150	14768	1	...	1	43	30	13
19026	9811	9215	15	5	10
7505	3805	3699	7	3	4

23 市 街 庄 別

市街庄	戶數	人					
		總數			內地人		
		總數	男	女	總數	男	女
新 竹							
竹 東 郡	12702	75511	38506	37005	1547	902	645
竹 東 街	3592	19208	9919	9289	953	546	407
竹 東 街	1694	10940	5637	5303	71	46	25
竹 東 街	1863	11671	5984	5687	47	25	22
竹 東 街	1532	9491	4757	4734	70	44	26
竹 東 街	969	6854	3442	3412	20	12	8
竹 東 街	1420	10034	5047	4987	16	10	6
竹 東 街	1632	7313	3720	3593	370	219	151
竹 南 郡	14375	94080	47192	46888	1533	825	708
竹 南 街	2950	18882	9471	9411	713	386	327
竹 南 街	3090	21579	10623	10956	84	49	35
竹 南 街	1175	7407	3829	3578	18	12	6
竹 南 街	1645	10192	5197	4995	98	55	43
竹 南 街	1245	8273	4218	4055	337	169	168
竹 南 街	3949	26100	13010	13090	238	126	112
竹 南 街	321	1667	844	803	45	28	17
苗 栗 郡	19217	129630	64534	65096	2165	1189	976
苗 栗 街	3951	23149	11588	11561	1253	703	550
苗 栗 街	1153	7596	3803	3793	17	11	6
苗 栗 街	2733	19530	9597	9933	293	150	143
苗 栗 街	1917	13673	6808	6865	58	29	29
苗 栗 街	1178	7551	3751	3800	129	77	52
苗 栗 街	3793	25919	12852	13067	148	79	69
苗 栗 街	3348	23659	11963	11696	251	130	121
苗 栗 街	1144	8553	4172	4381	16	10	6
大 湖 郡	5459	31134	16147	14967	782	433	349
大 湖 街	2141	12572	6451	6121	426	224	202
大 湖 街	967	5750	3011	2759	56	37	19
大 湖 街	1294	8245	4244	4001	59	35	24
大 湖 街	1057	4567	2441	2126	241	137	104
臺 中							
臺 中 市	16822	76790	39984	36806	16900	8804	8096
臺 中 市	10556	56007	28736	27271	3235	1718	1517
大 屯 郡	16362	103906	52767	51119	1044	609	435
大 屯 街	1931	11750	5890	5860	63	32	31
大 屯 街	3293	18466	9528	8938	154	80	74
大 屯 街	1736	10424	5325	5099	52	33	19
大 屯 街	3049	21215	10664	10551	123	74	49
大 屯 街	2163	16010	8002	8008	112	68	44
大 屯 街	1967	12588	6438	6150	106	72	34
大 屯 街	2223	13483	6940	6513	434	237	197
豐 原 郡	14713	96370	48630	47740	2104	1135	969
豐 原 街	5598	38038	17792	17246	1060	592	468
豐 原 街	3134	19278	9648	9630	580	298	292
豐 原 街	2524	17498	8652	8816	105	56	49
豐 原 街	1704	12686	6352	6334	118	69	49
豐 原 街	1753	11870	6156	5714	241	130	111
東 勢 郡	7668	44529	22501	22028	1300	769	531
東 勢 街	3891	23586	11854	11722	490	265	225
東 勢 街	1217	8191	4054	4137	106	62	44
東 勢 街	1418	8904	4475	4459	176	103	73
東 勢 街	1142	3818	2108	1710	528	339	189
大 甲 郡	23168	151901	75544	75957	1684	913	771
大 甲 街	5365	35221	17820	17401	617	329	288
大 甲 街	2027	13788	6914	6874	71	40	31
大 甲 街	4699	27951	13926	14025	363	205	158
大 甲 街	1518	10507	5210	5297	67	35	32

常 住 戶 口

總數	本島人			朝鮮人			中華民國人			其他外國人		
	總數	男	女	總數	男	女	總數	男	女	總數	男	女
新 竹 州												
73825	37528	36297	14	3	11	125	73	52
18187	9338	8849	14	3	11	54	32	22
10848	5580	5268	21	11	10
11609	5949	5660	15	10	5
9400	4699	4701	21	14	7
6827	3427	3400	7	3	4
10011	5034	4977	7	3	4
6943	3501	3442
92405	46285	45120	5	1	4	137	81	56
18129	9066	9063	5	1	4	35	18	17
21468	10555	10913	27	19	8
7363	3802	3561	26	15	11
10072	5124	4948	22	18	4
7934	4049	3885	2	...	2
25837	12873	12964	25	11	14
1602	816	786
126951	63043	63908	14	3	11	500	299	201
21658	10741	10917	13	3	10	225	141	84
7552	3777	3775	27	15	12
19164	9409	9755	73	38	35
13592	6768	6824	1	...	1	22	11	11
7371	3650	3721	51	24	27
25706	12727	12979	65	46	19
23378	11813	11565	30	20	10
8530	4158	4372	7	4	3
30315	15698	14617	37	16	21
12130	6221	5909	16	6	10
5690	2972	2718	4	2	2
8169	4201	3968	17	8	9
4326	2304	2022
臺 中 州												
58755	30461	28294	99	27	72	1034	690	344	2	2
52167	26660	25527	42	12	30	540	345	195	3	1	2	...
102735	52114	50621	127	64	63
11676	5851	5825	1	7	4
18265	9417	8848	47	18	29
10354	5281	5073	18	11	7
21077	10583	10494	15	7	8
15892	7931	7961	6	3	3
12472	6357	6115	10	9	1
12999	6694	6308	20	9	11
93952	47317	46635	22	4	18	292	174	118
33741	17062	16679	22	4	18	215	134	81
18650	9336	9314	48	24	24
17394	8622	8762	9	4	5
12565	6280	6285	3	3
31612	6017	5595	17	9	8
43177	21699	21478	7	1	6	45	32	13
23062	11580	11482	7	1	6	27	18	9
8070	3981	4089	15	11	4
8755	4369	4386	3	3
3290	1769	1521
149840	74813	75027	30	4	26	347	214	133
34508	17440	17068	20	2	18	76	49	27
13671	6856	6815	46	18	28
27458	13635	13823	10	2	8	120	84	36
10414	5159	5255	26	16	10

23 市 街 庄 別

Table of population statistics by town (市街庄別) with columns for household count and gender breakdown (total, male, female) for both local residents and total population.

常 住 戶 口.....續

Continuation of population statistics table, showing breakdown by nationality (本島人, 朝鮮人, 中華民國人, 其他外國人) and gender.

23 市街庄別

市街庄	戶數	人					
		總數			內地人		
		總數	男	女	總數	男	女
臺南							
龍水	崎康順庄	975	5,509	2,835	2,674	18	9
龍水	庄	2,839	16,428	8,099	8,329	354	182
	庄	3,482	25,406	12,448	12,958	108	61
新化	都	16,320	95,576	48,130	47,446	1,505	818
新化	化市定化上	2,758	16,011	8,025	7,985	349	182
	新泰安	1,315	7,208	3,665	3,543	68	37
	安山	2,972	19,829	9,639	9,990	50	24
	山	3,042	18,169	9,102	9,057	584	310
	山	1,288	7,586	3,792	3,794	40	28
王爺廟	井西化	1,650	8,608	4,357	4,251	316	183
	左	831	4,284	2,281	2,003	47	26
	左	1,242	6,470	3,259	3,211	24	14
會文	都	12,841	79,083	39,635	39,448	1,323	692
會文	麻下六官大	5,220	32,129	15,943	16,186	895	457
	大	2,591	16,940	8,423	8,517	47	26
	大	1,870	11,252	5,736	5,516	160	86
	大	1,694	9,683	4,902	4,781	173	99
	大	1,466	9,079	4,631	4,448	48	24
北門	都	20,872	132,532	66,151	66,381	1,124	634
北門	佳西七野北學	4,502	27,100	13,453	13,647	671	370
	野	2,295	14,053	6,925	7,128	49	29
	野	3,409	25,122	12,409	12,723	102	64
	野	3,458	23,044	11,476	11,568	51	27
	野	3,041	17,842	9,184	8,858	183	100
	野	4,167	25,361	12,704	12,657	68	41
	野						
新營	都	21,039	119,677	60,583	59,094	3,488	1,911
新營	營水營	4,304	22,763	11,650	11,113	1,777	966
	營	4,048	22,882	11,598	11,284	642	348
	營	2,213	13,013	6,561	6,452	126	73
	營	3,503	20,652	10,401	10,251	445	238
	營	4,175	23,478	11,775	11,703	334	187
	營	2,846	16,889	8,598	8,291	164	99
	營						
	營						
嘉義	都	28,234	162,017	83,249	78,768	2,859	1,542
嘉義	水民新溪大小	3,594	19,193	9,660	9,533	537	281
	民	3,758	22,376	11,029	11,017	155	84
	民	3,659	20,948	10,700	10,248	136	73
	民	2,068	12,826	6,519	6,707	38	20
	民	3,374	19,149	9,811	9,315	594	316
	民	2,410	14,915	7,642	7,266	51	25
	民						
	民						
	民						
	民						
竹香中大	崎路埔	3,656	21,291	11,017	10,274	326	153
	大	1,315	7,504	3,908	3,596	36	21
	大	2,982	17,024	8,887	8,137	145	101
	大	416	1,936	1,064	872	9	6
	大	1,101	4,855	2,705	2,553	839	462
斗六	都	19,341	111,967	56,950	55,017	1,850	1,022
斗六	斗古斗大	6,710	39,260	19,942	19,318	1,266	662
	大	3,356	21,005	10,738	10,262	140	74
	大	3,681	22,362	11,391	10,971	215	122
	大	2,365	14,617	7,439	7,178	50	23
	大	2,226	14,723	7,440	7,253	219	141
虎尾	都	22,529	150,892	75,275	75,617	3,762	2,054
虎尾	虎西二	4,845	27,591	14,052	13,539	2,643	1,438
	西	4,128	28,532	14,361	14,171	269	140
	西	2,526	15,427	9,180	9,247	66	35
	西	3,483	21,065	12,060	12,208	129	76
	西	3,811	26,062	13,889	13,173	94	62
	西	3,856	25,312	12,433	12,779	561	313

常住戶口

本島人			朝鮮人			中華民國人			其他/外國人		
總數	男	女	總數	男	女	總數	男	女	總數	男	女
臺南											
5,491	2,826	2,665
16,056	7,906	8,150	18	11	7
25,298	12,387	12,911
93,909	47,209	46,700	10	2	8	151	101	50
15,636	7,823	7,813	26	21	5
7,121	3,617	3,504	19	11	8
19,775	9,812	9,963	4	3	1
17,534	8,757	8,777	51	35	16
7,535	3,757	3,778	11	7	4
8,256	4,156	4,100	10	2	8	26	16	10
4,227	2,249	1,978	10	6	4
6,445	3,244	3,201	1	1
7,380	3,794	3,586	3	1	2
77,611	38,862	38,749	16	3	13	133	78	55
31,124	15,427	15,697	14	3	11	96	56	40
16,890	8,396	8,494	3	1	2
11,066	5,635	5,431	1	...	1	25	15	10
9,502	4,798	4,704	1	...	1	7	5	2
9,029	4,606	4,423	2	1	1
131,349	65,490	65,859	12	2	10	47	25	22
26,387	13,066	13,321	12	2	10	30	15	15
14,002	6,894	7,108	2	2
25,028	12,344	12,684	2	1	1
22,993	11,449	11,544
17,657	9,079	8,578	2	2
25,282	12,658	12,624	11	5	6
115,766	58,385	57,381	19	5	14	404	282	122
20,807	10,559	10,248	17	4	13	162	121	41
22,138	11,180	10,958	1	...	1	101	70	31
12,853	6,484	6,399	1	3	3
20,166	10,138	10,028	41	25	16
23,055	11,531	11,524	89	57	32
16,717	8,493	8,224	8	6	2
158,998	81,608	77,390	2	...	2	158	99	59
18,643	9,371	9,272	1	...	1	12	8	4
22,191	11,227	10,964	30	18	12
20,806	10,624	10,182	6	3	3
12,773	6,492	6,281	15	7	8
18,514	9,472	9,042	41	23	18
14,852	7,614	7,238	12	10	2
20,939	10,845	10,094	26	19	7
7,467	3,886	3,581	1	1
16,862	8,778	8,084	1	...	1	13	8	5
1,927	1,058	869
4,024	2,241	1,783	2	2
109,721	55,707	54,014	20	1	19	334	218	116	2	2	...
37,800	19,158	18,642	12	1	11	181	120	61	1	1	...
20,859	10,660	10,199	6	4	2
22,026	11,198	10,830	8	...	8	111	71	40
14,559	7,411	7,148	7	4	3	1	1	...
14,475	7,280	7,195	25	19	10
146,558	72,843	73,715	40	8	32	532	360	172
24,701	12,470	12,231	28	6	22	219	138	81
25,089	14,096	13,993	12	2	10	162	123	39
18,334	9,140	9,214	7	5	2
24,924	12,277	12,647	15	7	8
25,953	12,817	13,136	15	10	5
24,537	12,043	12,494	114	77	37

23 市 街 庄 別

市街庄	戶數	人					
		總數			內地人		
		總數	男	女	總數	男	女
臺 南							
北 港 郡	17018	110985	56615	54370	1705	937	769
北元四口水							
港 街	4968	28966	15262	13704	1268	688	580
北元四口水	2858	19648	9819	9829	105	53	52
北元四口水	2730	18669	9492	9177	122	74	48
北元四口水	2846	19439	9820	9619	85	54	31
北元四口水	3616	24263	12222	12041	126	68	58
東 石 郡	24812	154755	78239	76516	1768	958	810
朴六東布							
庄	4162	24507	12476	12031	523	275	248
庄	4320	27674	13811	13863	474	263	211
庄	3611	24115	12164	11951	104	61	43
庄	4022	25761	13218	12543	287	147	140
庄	2496	14637	7487	7150	101	53	48
庄	2127	12435	6301	6137	126	77	59
庄	4074	25628	12782	12846	143	82	61
高 雄							
高 雄 市	22566	101173	53596	47577	24708	13361	11347
同 山 郡	25061	152481	77785	74696	1497	824	673
同山郡							
山仔頂	2888	16041	8154	7887	544	277	267
山仔頂	3289	19045	9619	9426	602	344	258
山仔頂	1433	7829	4006	3822	32	18	14
山仔頂	1611	10931	5570	5361	13	9	4
山仔頂	1539	9036	4503	4533	15	10	5
山仔頂	2384	14761	7447	7314	64	34	32
山仔頂	4274	28969	15003	13966	73	40	30
山仔頂	4540	27274	13928	13346	89	56	33
山仔頂	3103	18595	9555	9040	65	38	27
鳳 山 郡	19219	108605	55353	53252	2116	1124	992
鳳山郡							
山仔頂	4273	20515	10563	9952	839	431	405
山仔頂	2975	17715	8964	8751	504	278	226
山仔頂	2887	17230	8779	8451	70	42	28
山仔頂	3097	18483	9350	9133	379	205	174
山仔頂	2898	17158	8757	8401	252	127	125
山仔頂	1906	10718	5506	5212	32	18	14
山仔頂	1183	6786	3434	3352	40	23	17
旗 山 郡	14627	83438	42327	41111	2005	1103	902
旗山郡							
旗山郡	4469	23920	12209	11711	1148	617	531
旗山郡	3920	25672	12520	13152	134	68	66
旗山郡	1350	6560	3373	3187	149	81	68
旗山郡	1290	7193	3685	3508	45	24	21
旗山郡	584	2914	1527	1387	81	44	37
旗山郡	1783	11132	5734	5398	44	28	16
旗山郡	1249	6047	3279	2768	404	241	163
麻 豆 郡	11698	69797	35378	34419	1810	988	822
麻豆郡							
麻豆郡	2762	16563	8526	8037	193	102	91
麻豆郡	2057	13565	6857	6708	157	84	73
麻豆郡	2107	13032	6601	6431	46	28	18
麻豆郡	1993	11706	5904	5802	1053	563	490
麻豆郡	1300	7862	3960	3902	229	124	105
麻豆郡	1479	7069	3530	3539	132	67	45
湖 州 郡	18946	105568	53175	52393	1381	760	621
湖州郡							
湖州郡	2855	14573	7482	7091	595	300	298
湖州郡	2662	14989	7407	7582	97	55	42
湖州郡	3977	23408	11719	11689	160	94	66
湖州郡	1772	10070	5034	5036	84	49	35

常 住 戶 口.....續

州											
總數	男	女	人						其/他/外國人		
			朝鮮人			中華民國人			總數	男	女
			總數	男	女	總數	男	女			
108997	55507	53490	16	3	13	266	168	98
27454	14422	13032	16	3	13	228	149	79
19528	9759	9769	15	7	8
18541	9414	9127	6	4	2
19349	9764	9585	5	2	3
24125	12148	11977	12	6	6
152837	77188	75649	1	1	1	149	93	56
23866	12128	11728	118	73	45
27198	13546	13652	2	2
24006	12101	11905	5	2	3
25466	13067	12399	8	4	4
14528	7428	7100	1	1	1	7	6	1
12297	6224	6073
25476	12694	12782	9	6	3
74294	38758	35536	165	74	91	1999	1400	599	7	3	4
40560	20770	19790	80	22	58	1196	812	384
150429	76578	73851	4	1	3	551	382	169
45308	2751	2557	189	126	63
18283	9162	9121	4	1	3	156	112	44
7792	3985	3807	5	3	2
10917	5561	5356	1	...	1
9009	4483	4526	12	10	2
14671	7394	7277	26	21	5
28869	14946	13921	27	17	10
27161	13854	13307	24	18	6
18419	9442	8977	111	75	36
105605	53641	51967	16	5	11	865	583	282
19087	9737	9350	16	5	11	573	390	183
17141	8638	8503	70	48	22
17095	8688	8407	65	49	16
18052	9117	8935	52	28	24
16811	8570	8241	95	60	35
10681	5483	5198	5	5
6741	3408	3333	5	3	2
80896	40847	40049	16	3	13	521	374	147
22389	11325	11064	12	3	9	371	264	107
25448	12788	13060	4	...	4	86	64	22
6383	3272	3111	28	20	8
7132	3650	3482	16	11	5
2875	1475	1350	8	8
11081	5700	5381	7	6	1
5638	3057	2601	5	1	4
67700	34218	33482	1	1	1	286	172	114
16274	8377	7897	1	...	1	95	47	48
13364	6744	6620	44	29	15
12940	6547	6398	46	31	15
10556	5287	5276	97	61	36
7629	3832	3797	4	4
6937	3447	3494
103444	51954	51490	17	1	16	725	459	266	1	1	...
13593	6938	6655	17	1	16	365	243	122
14831	7315	7516	60	36	24	1	1	...
23158	11575	11583	90	50	40
9925	4952	4973	61	33	28

23 市 街 庄 別

市街庄	戸数	人					
		總 數			內 地 人		
		總數	男	女	總數	男	女
新 坊 地 庄	1 264	7 284	3 627	3 659	27	15	12
坊 山 庄	2 081	12 388	6 232	6 156	119	62	57
坊 街 庄	608	3 325	1 659	1 666	51	25	26
坊 街 庄	3 727	19 529	10 015	9 514	245	160	85
東 港 郡	14 906	95 031	48 439	46 592	1 034	558	476
東 港 街 庄	2 888	18 929	9 825	9 104	355	210	145
東 港 街 庄	3 236	21 265	10 832	10 433	61	30	31
東 港 街 庄	3 363	20 306	10 414	9 892	159	84	75
東 港 街 庄	2 714	16 271	8 189	8 082	394	203	191
東 港 街 庄	1 788	12 919	6 489	6 430	53	24	29
東 港 街 庄	917	5 341	2 690	2 651	12	7	5
恒 春 郡	5 362	31 452	16 107	15 345	677	472	405
恒 春 街 庄	2 554	15 418	7 985	7 433	672	371	301
恒 春 街 庄	1 260	7 752	3 909	3 843	113	49	64
恒 春 街 庄	1 070	5 746	2 957	2 789	38	21	17
恒 春 街 庄	478	2 536	1 256	1 280	54	31	23
臺 東 郡	8 181	40 999	21 557	19 442	3 573	2 084	1 789
臺 東 街 庄	3 383	17 168	9 348	7 820	2 995	1 587	1 412
臺 東 街 庄	1 691	8 838	4 605	4 223	352	208	144
臺 東 街 庄	603	2 967	1 484	1 453	67	36	31
臺 東 街 庄	423	1 980	989	994	178	96	82
臺 東 街 庄	316	2 314	1 192	1 117	15	10	9
臺 東 街 庄	1 765	7 739	3 934	3 835	258	147	111
關 山 郡	2 929	17 633	9 235	8 333	1 445	770	675
關 山 街 庄	812	4 588	2 439	2 149	408	226	209
關 山 街 庄	689	4 346	2 282	2 064	60	33	29
關 山 街 庄	609	3 719	1 995	1 724	450	235	215
關 山 街 庄	819	4 985	2 569	2 416	498	276	222
新 港 郡	2 415	19 205	9 793	9 412	740	443	297
新 港 街 庄	1 115	8 070	4 110	3 960	588	339	249
新 港 街 庄	858	6 325	3 203	3 122	72	42	30
新 港 街 庄	442	4 810	2 480	2 330	80	62	48
花 蓮 郡	12 827	56 978	29 905	27 073	12 156	6 274	5 882
花 蓮 街 庄	5 679	23 924	12 525	11 399	7 452	3 776	3 676
花 蓮 街 庄	1 846	9 422	4 934	4 488	1 792	901	891
花 蓮 街 庄	2 543	10 131	5 438	4 693	1 837	947	860
花 蓮 街 庄	798	4 160	2 244	1 916	387	213	174
花 蓮 街 庄	1 961	9 341	4 764	4 577	718	437	281
鳳 林 郡	6 910	38 647	20 158	18 489	2 763	1 457	1 306
鳳 林 街 庄	3 661	20 228	10 479	9 749	2 065	1 084	981
鳳 林 街 庄	2 244	12 248	6 541	5 707	531	286	245
鳳 林 街 庄	431	3 058	1 534	1 524	53	26	27
鳳 林 街 庄	574	3 113	1 604	1 509	114	61	53
五 里 郡	4 920	28 439	14 866	13 573	1 651	888	763
五 里 街 庄	2 663	15 414	8 075	7 339	1 211	655	556
五 里 街 庄	1 742	9 835	5 131	4 704	189	100	89
五 里 街 庄	515	3 190	1 660	1 530	251	133	118
馬 公 文 郡	9 531	56 621	26 986	29 635	2 982	1 396	1 596
馬 公 街 庄	4 045	24 789	12 474	12 315	2 842	1 305	1 537
馬 公 街 庄	2 112	12 804	6 048	6 756	42	23	19
馬 公 街 庄	1 672	10 024	4 446	5 578	62	32	30
馬 公 街 庄	1 702	9 004	4 018	4 986	36	26	10
望 安 文 郡	1 896	12 140	5 965	6 175	49	29	20
望 安 街 庄	1 896	12 140	5 965	6 175	49	29	20

常 住 戸 口

州	口											
	本 島 人			朝 鮮 人			中 華 民 國 人			其 他 外 國 人		
	總數	男	女	總數	男	女	總數	男	女	總數	男	女
...	7 219	3 587	3 632	40	25	15
...	12 169	6 103	6 066	100	67	33
...	3 265	1 629	1 636	9	5	4
...	19 284	9 835	9 429
...	93 258	47 431	45 827	12	2	10	727	448	279
...	18 158	9 371	8 787	12	2	10	404	242	162
...	21 163	10 777	10 386	41	25	16
...	20 069	10 275	9 794	78	55	23
...	15 738	7 890	7 848	139	96	43
...	12 801	6 435	6 366	65	30	35
...	5 329	2 683	2 646
...	30 076	15 350	14 726	1	...	1	498	285	213
...	14 409	7 423	6 986	1	...	1	336	191	145
...	7 560	3 819	3 746	74	41	33
...	5 620	2 883	2 737	88	53	35
...	2 482	1 225	1 257
...	36 473	19 068	17 405	21	6	15	631	398	233	1	1	...
...	13 562	7 385	6 177	17	4	13	589	371	218	1	1	...
...	8 448	4 379	4 069	1	1	...	27	17	10
...	2 896	1 444	1 452	4	4
...	1 792	886	906	3	1	2	10	6	4
...	2 294	1 187	1 107	1	...	1
...	7 481	3 787	3 694
...	16 108	8 460	7 648	85	55	30
...	4 112	2 187	1 925	41	26	15
...	4 251	2 228	2 023	33	21	12
...	3 258	1 752	1 506	11	8	3
...	4 487	2 293	2 194
...	18 336	9 274	9 082	2	...	2	107	76	31
...	7 424	3 731	3 693	2	...	2	56	40	16
...	6 204	3 127	3 077	49	34	15
...	4 728	2 416	2 312	2	2
...	43 653	22 860	20 793	92	28	64	1 077	743	334
...	15 708	8 267	7 441	76	17	59	688	465	223
...	7 596	4 011	3 585	34	22	12
...	8 067	4 302	3 765	16	11	5	241	178	63
...	3 730	2 004	1 726	43	27	16
...	8 552	4 276	4 276	71	51	20
...	35 232	18 266	17 016	4	3	1	598	432	166
...	17 825	9 156	8 669	1	1	...	337	238	99
...	11 483	6 083	5 400	3	2	1	231	170	61
...	3 001	1 508	1 496	4	3	1
...	2 973	1 522	1 451	26	21	5
...	25 523	13 814	12 714	9	2	7	251	162	89
...	14 040	7 310	6 730	9	2	7	154	109	46
...	9 549	4 977	4 572	97	54	43
...	2 939	1 527	1 412
...	53 543	25 546	28 032	18	2	16	73	52	21
...	21 893	11 122	10 741	18	2	16	65	45	21
...	12 760	6 023	6 737	2	2
...	9 982	4 414	5 548
...	8 963	3 987	4 976	5	5
...	12 088	5 935	6 153	3	1	2
...	12 088	5 935	6 153	3	1	2

24 高砂族ノ戸口

Table with 7 columns: 州、廳, 戸数, 人口 (總數, 男, 女), 有配偶者數, 壯丁數. Rows include 昭和 7-12 and 臺灣新臺南 (北, 竹, 中, 南).

25 現 在

Table with 5 columns: 州、廳、區別, 世帯, 人口 (總數, 男, 女), 昭和五年十月一日. Rows include 總數, 臺北, 新竹, 臺中, 臺南, 高雄, 臺東, 花蓮港, 澎湖.

24 高砂族ノ戸口.....終

Table with 7 columns: 州、廳, 戸数, 人口 (總數, 男, 女), 有配偶者數, 壯丁數. Rows include 高雄, 花蓮, 臺中, 新竹, 臺南, 澎湖, 高雄, 臺東, 花蓮港, 澎湖, 其他.

壯丁ハ男中ノ再掲ナリ

人 口 (國勢調査)

Table with 6 columns: 世帯, 人口 (總數, 男, 女), 昭和十年十月一日, 昭和五年乃至昭和十年五箇年間ノ増加人口 (實數, 百分率). Rows include 總數, 臺北, 新竹, 臺中, 臺南, 高雄, 臺東, 花蓮港, 澎湖.

26 年 齡 級

年 齡 級	總 數			內 地 人	
	總 數	男	女	男	女
總 數.....	4592537	2353288	2239249	124744	103537
0-4.....	778067	394739	383328	16320	15514
5-9.....	587954	300249	287705	14016	13695
10-14.....	491834	252738	237096	9954	9607
15-19.....	485030	251808	236222	10174	10160
20-24.....	425904	225812	200092	16937	10651
25-29.....	358119	190266	167853	11934	10373
30-34.....	301039	161515	139524	10312	8891
35-39.....	245148	133249	111899	9628	7232
40-44.....	222606	120262	102344	8720	5519
45-49.....	208803	108470	100333	6287	4123
50-54.....	164766	81316	83450	4231	3101
55-59.....	126855	59183	67672	3204	2015
60-64.....	81597	35345	46252	1810	1229
65-69.....	49312	19437	29875	743	697
70-74.....	34057	11658	22409	319	428
75-79.....	17210	4973	12237	112	233
80以上.....	9226	2268	6958	43	109
總 數.....	5212426	2639819	2552607	145332	125232
0-4.....	908055	460674	447381	18590	18205
5-9.....	713045	363369	349676	15388	14686
10-14.....	578477	294365	284112	13137	12928
15-19.....	486267	248574	237695	11564	11843
20-24.....	485313	254245	234068	18685	14232
25-29.....	413639	217471	196168	16241	12807
30-34.....	343262	181820	161442	12444	10214
35-39.....	284224	151929	132295	9964	8194
40-44.....	227586	122626	104960	8856	6466
45-49.....	203083	107584	95499	7520	4972
50-54.....	187433	94679	92744	5145	3819
55-59.....	144264	68694	75570	3392	2834
60-64.....	105328	46655	58673	2422	1841
65-69.....	63321	25571	37750	1310	1112
70-74.....	34643	12540	22103	494	563
75-79.....	20311	6229	14082	174	300
80以上.....	11183	2794	8389	56	181

昭和五年十月一日

昭和十年十月一日

27 職 業 別

職 業	總 數			內 地 人	
	總 數	男	女	男	女
總 數.....	4592537	2353288	2239249	124744	103537
農 業.....	1197073	864884	332189	3474	975
水 產 業.....	28643	27709	934	1617	3
鑛 業.....	19756	18345	1411	411	7
工 業.....	153803	122066	31737	13796	988
商 業.....	178345	148647	29698	11043	7092
交 通 業.....	63149	61323	1826	8360	703
公 務、自 由 業.....	75996	69644	6352	34511	3108
家 事 使 用 人.....	9877	1630	8247	32	1514
其 他 有 業 者.....	63454	57059	6395	2600	320
無 業.....	2802441	981776	1820665	48900	88827

別 人 口 (國勢調査)

本 島 人		朝 鮮 人		外 國 人	
男	女	男	女	男	女
2192384	2121297	440	458	35720	13957
375296	364965	20	22	3103	2827
284199	274307	9	13	2025	1730
239915	228246	5	19	2864	1222
237760	224603	20	183	3854	1276
203422	187793	102	128	5351	1520
173054	155964	112	55	5156	1461
147125	129527	92	22	3985	1094
120401	103832	51	10	3169	825
109237	96185	16	4	2287	636
100513	95794	5	...	1665	426
76024	80034	3	...	1038	345
55294	65370	1	1	684	286
33200	44858	2	1	333	164
18572	22103	122	78
11234	21938	45	43
4848	11983	13	21
2219	6836	6	13
2474797	2408148	552	922	39088	18335
437957	425469	46	56	4079	3651
345252	332517	38	27	2691	2446
278366	269425	25	47	2837	1707
233321	223935	25	353	3664	1564
229895	217446	59	255	5605	2135
195618	181394	101	100	5511	1867
164788	149755	93	33	4495	1440
138417	123115	87	28	3461	958
111279	97763	46	9	2445	722
98360	89923	20	3	1684	601
88352	88498	6	2	1176	425
64569	72392	3	3	730	341
43796	56574	1	5	436	233
34072	36506	2	...	187	132
11989	21487	...	1	57	47
6035	13754	20	28
2729	8192	9	16

人 口 (國勢調査)

昭和五年十月一日

本 島 人		朝 鮮 人		外 國 人	
男	女	男	女	男	女
2192384	2121297	440	458	35720	13957
860613	331066	6	...	791	148
25916	930	37	...	139	1
16970	1392	964	12
95832	29890	53	1	12385	758
129372	21624	87	279	8343	483
48677	11115	192	...	4094	8
34260	3175	20	...	853	69
1526	6509	...	14	77	205
53545	6039	2	2	912	34
925673	1719457	44	142	7159	12239

動態

Table with columns: 州、廳, 婚姻, 離婚, 出生, 死産, 棄兒, 死亡, 轉入, 轉出. Rows include 明治, 大正, 昭和, 臺北, 新竹, 臺南, 高雄, 花蓮, 澎湖.

昭和六年以後ノ轉入並ニ轉出ノ内地人(朝鮮人ヲ含ム)及外國人ニシテ本島人ノ事實ヲ含マズ
動態ニハ特別行政區域及普通行政區域内ニ在ル理事所管ノ高砂族ニ關スル事實ヲ含マズ

29 高砂族ノ

Table with columns: 種族及理事所管内外, 婚姻, 離婚, 出生 (總數, 男, 女), 死亡 (總數, 男). Rows include 昭和, 11, 12, タイヤル, サイセツト, ブエウ, バイラン, アヤノ, 其他.

總表

Table with columns: 死亡ニ對スル出生超過, 出生女百ニ付男, 出生百ニ付死亡, 人口千ニ付 (婚姻, 離婚, 出生, 死産, 死亡, 轉入, 轉出). Rows include 16316, 21233, 20070, 29459, 45282, 51887, 55535, 54769, 48625, 30382, 31198, 50260, 20485, 43319, 27831, 70474, 66457, 69971, 67778, 68858, 89640, 90352, 95529, 101077, 117078, 116057, 115067, 122843, 123510, 129040, 127725, 133670, 23590, 20545, 33829, 37091, 18230, 1265, 2689, 1431, 100.19, 108.31, 107.16, 106.68, 106.26, 105.41, 105.16, 105.14, 106.01, 106.00, 104.94, 106.53, 106.09, 106.19, 106.20, 105.58, 104.81, 102.59, 105.79, 105.11, 104.95, 106.10, 105.98, 106.45, 105.43, 105.40, 105.25, 106.09, 105.57, 105.80, 105.17, 105.26, 104.49, 106.12, 105.64, 106.70, 115.66, 105.05, 103.57, 86.52, 82.69, 83.58, 77.35, 66.53, 62.76, 60.47, 81.26, 65.73, 78.68, 76.67, 66.09, 85.89, 69.58, 81.11, 58.49, 58.93, 54.59, 59.21, 58.74, 51.11, 51.21, 50.20, 48.93, 43.37, 46.55, 46.28, 44.50, 45.99, 45.31, 45.43, 44.05, 45.20, 38.48, 42.54, 45.03, 47.16, 57.28, 44.76, 47.70, 7.38, 9.34, 0.47, 9.50, 8.32, 8.61, 8.04, 7.87, 0.58, 1.06, 0.51, 0.55, 0.51, 1.35, 0.82, 0.71, 39.31, 44.41, 47.56, 47.35, 45.10, 44.91, 44.30, 39.79, 1.43, 1.59, 1.71, 1.31, 1.38, 1.21, 1.08, 1.12, 17.77, 17.09, 20.28, 21.32, 21.11, 25.72, 19.83, 18.98, 94.25, 68.61, 79.19, 69.70, 95.35, 61.40, 63.49, 187.20, 101.61, 73.65, 100.59, 89.31, 98.73, 85.58, 90.10, 78.80, 86.00, 64.69.

人口動態

Table with columns: 特別行政區域(蕃地), 出生 (總數, 男, 女), 死亡 (總數, 男, 女). Rows include 27, 929, 147, 855, 134, 796, 65, 7, 2, 60, 2, 163, 630, 1, 1456, 999, 4, 1150, 434, 2, 178, 18, 505, 3, 13, 1, 4943, 2081, 9, 4147, 1796, 1796, 45, 666, 94, 1513, 10, 33, 2518, 1924, 4, 2144, 8, 790, 23, 46, 790, 3, 5, 11, 2425, 1924, 5, 2003, 7, 2003, 7, 859, 328, 48, 723, 7, 5, 22, 3588, 3225, 4, 3497, 5, 1303, 855, 62, 1242, 21, 855, 17, 1824, 1707, 1, 1809, 3, 690, 434, 29, 636, 3, 10, 1764, 1518, 3, 1688, 2, 610, 11, 421, 33, 606, 2, 7.

30 婚 姻 及 離 婚

州、廳	年	婚 姻					離 婚					
		總數	內地人	本島人	朝鮮人	外國人	總數	內地人	本島人	朝鮮人	外國人	
昭 和	7	43 123	769	42 195	內 地 人 合 計	159	3 985	16	3 964	內 地 人 合 計	5	
	8	44 078	901	43 001			3 949	11	3 934			4
	9	43 450	764	42 514			3 980	11	3 964			5
	10	46 279	783	45 296			3 851	9	3 850			12
	11	45 447	831	44 436			3 669	8	3 650			1
	12	48 672	986	47 482	2	202	3 459	7	3 441	...	11	
臺 北		8 083	510	7 516	1	56	640	4	633	...	3	
新 竹		7 021	20	6 985	...	16	799	1	795	...	3	
臺 中		11 727	155	11 543	1	28	626	1	625	
臺 南		13 495	112	13 327	...	56	779	...	778	...	1	
高 雄		6 354	100	6 221	...	33	387	...	385	...	2	
臺 東		568	35	532	...	1	89	...	89	
花 蓮 港		683	54	817	...	12	90	1	87	...	2	
澎 湖		541	...	541	49	...	49	

32 出 生 及

州、廳	年	出 生													
		總 數		內 地 人		本 島 人		朝 鮮 人		外 國 人					
		總數	男	女	男	女	男	女	男	女	男	女			
昭 和	7	214 192	109 836	104 356	4 016	3 774	105 066	99 847	內 地 人 合 計	754	735				
	8	221 350	113 945	107 405	4 079	3 900	109 002	102 735				14	7	850	763
	9	228 676	117 438	111 238	3 993	3 730	112 533	106 656				18	6	889	856
	10	235 945	121 298	114 647	4 127	3 872	116 122	107 855				12	12	1 037	905
	11	234 057	120 532	113 525	4 074	3 844	115 316	108 649				20	10	1 122	1 026
	12	247 666	127 355	120 311	4 432	4 106	121 848	115 242	16	13	1 059	950			
臺 北		43 049	22 178	20 871	1 803	1 655	19 847	18 771	10	7	518	438			
新 竹		33 375	17 054	16 331	260	256	16 768	16 030	...	1	36	44			
臺 中		58 872	30 310	28 562	614	572	29 586	27 875	2	1	108	114			
臺 南		67 287	34 521	32 766	723	649	33 626	31 964	2	3	170	150			
高 雄		34 498	17 808	16 690	574	522	17 039	16 029	1	1	144	138			
臺 東		2 961	1 533	1 373	125	103	1 447	1 250	16	15			
花 蓮 港		4 868	2 474	2 374	287	273	2 141	2 050	1	...	65	51			
澎 湖		2 736	1 392	1 344	46	71	1 344	1 273	2	...			

xハ隨性不詳者ナリ

31 種 別 婚 姻 及 離 婚 (內 地 人 本 島 人)

州、廳	年	婚 姻					離 婚		
		總數	普通	入 夫	再 婚 子	招 婿 (招 夫 子 含 入)	總數	協 議 上	裁 判 上
昭 和	7	42 964	36 977	126	339	5 522	3 980	3 918	62
	8	43 902	37 898	48	464	5 492	3 945	3 865	80
	9	43 278	38 294	49	433	4 501	3 975	3 913	62
	10	46 079	41 598	20	433	4 038	3 839	3 769	70
	11	45 267	41 172	16	370	3 709	3 668	3 601	67
	12	48 468	44 388	12	378	3 690	3 448	3 383	65
臺 北	內 地 人	510	500	5	5	...	4	4	...
	本 島 人	7 516	6 647	869	633	621	12
新 竹	內 地 人	20	19	...	1	...	1	1	...
	本 島 人	6 985	6 516	469	795	785	10
臺 中	內 地 人	155	149	2	4	...	1	1	...
	本 島 人	11 543	10 676	867	625	610	15
臺 南	內 地 人	112	110	2
	本 島 人	13 327	12 223	1 104	778	761	17
高 雄	內 地 人	100	98	...	2
	本 島 人	6 221	5 944	277	385	375	10
臺 東	內 地 人	35	34	...	1
	本 島 人	532	276	1	241	12	89	89	...
花 蓮 港	內 地 人	54	52	...	2	...	1	1	...
	本 島 人	817	614	2	122	79	87	86	1
澎 湖	本 島 人	541	538	13	49	49	...

昭和十年以前ハ朝鮮人ノ事實ヲ含ム

死 產

州、廳	年	死 產													
		總 數		內 地 人		本 島 人		朝 鮮 人		外 國 人					
		總數	男	女	男	女	男	女	男	女	男	女			
昭 和	7	7 858	4 358	3 498	233	172	4 096	3 297	內 地 人 合 計	29	29				
	8	7 885	4 336	3 542	221	168	4 076	3 334				2	...	37	40
	9	8 200	4 483	3 710	234	183	4 199	3 492				1	...	49	35
	10	7 744	4 283	3 442	197	147	4 057	3 260				3	...	34	33
	11	7 542	4 143	3 394	176	158	3 924	3 204				2	...	41	31
	12	8 032	4 432	3 593	204	150	4 199	3 420	...	1	29	22			
臺 北		1 565	867	698	75	60	777	625	...	1	15	12			
新 竹		1 174	642	531	14	14	628	518			
臺 中		2 114	1 125	987	32	18	1 091	966	2	3			
臺 南		1 864	1 046	814	41	41	1 001	770	4	3			
高 雄		1 039	597	441	24	9	567	438	6	4			
臺 東		80	50	30	7	3	43	27			
花 蓮 港		119	61	58	9	5	50	55	2	...			
澎 湖		77	44	33	2	...	42	33			

33 身 分 別 出

州、廳	出 生 子 数								
	總 數			出 生 子		生 產 子			
	總 數	男	女	男	女	男	女		
昭 和	7	212 703	109 082	103 621	103 096	97 809	1 413	1 289	
"	8	219 716	113 081	106 635	106 910	100 734	1 488	1 274	
"	9	226 907	116 531	110 376	110 232	104 370	1 447	1 301	
"	10	233 979	120 249	113 730	113 482	107 242	1 586	1 447	
"	11	231 879	119 390	112 489	112 793	106 077	1 644	1 460	
"	12	總 數	245 628	126 280	119 348	119 116	112 687	1 889	1 590
		內地人	8 538	4 432	4 106	4 113	3 844	250	187
		本島人	237 090	121 848	115 242	115 003	108 843	1 639	1 403
臺 北	總 數	42 076	21 650	20 426	19 421	18 293	525	433	
	內地人	3 458	1 803	1 655	1 621	1 506	157	111	
	本島人	38 618	19 847	18 771	17 800	16 787	368	322	
新 竹	總 數	33 314	17 028	16 286	16 064	15 405	171	167	
	內地人	516	260	256	250	245	8	7	
	本島人	32 798	16 768	16 030	15 814	15 160	163	160	
臺 中	總 數	58 647	30 200	28 447	29 377	27 684	238	212	
	內地人	1 186	614	572	587	547	18	17	
	本島人	57 461	29 586	27 875	28 790	27 137	220	195	
臺 南	總 數	66 962	34 349	32 613	33 018	31 391	410	333	
	內地人	1 372	723	649	688	620	23	23	
	本島人	65 590	33 626	31 964	32 330	30 771	387	310	
高 雄	總 數	34 214	17 663	16 551	16 490	15 481	399	342	
	內地人	1 096	574	522	529	488	30	20	
	本島人	33 118	17 089	16 029	15 961	14 993	369	322	
臺 東	總 數	2 930	1 572	1 358	1 418	1 213	21	19	
	內地人	233	125	108	120	107	3	1	
	本島人	2 697	1 447	1 250	1 298	1 106	18	18	
花 蓮 港	總 數	4 751	2 428	2 323	2 094	2 017	70	50	
	內地人	560	287	273	273	262	11	7	
	本島人	4 191	2 141	2 050	1 821	1 755	59	43	
澎 湖	總 數	2 734	1 390	1 344	1 234	1 203	55	34	
	內地人	117	46	71	45	69	...	1	
	本島人	2 617	1 344	1 273	1 189	1 134	55	33	

昭和七年ニハ朝鮮人ノ事實ヲ含ム、×ハ體性不詳者ナリ

生 及 死 産 (内地人 本島人)

私生子		死 産 子 数							私生子	
男	女	總 數			出 生 子		產 子		男	女
		總 數	男	女	男	女	男	女		
4 573	4 523	7 800	4 329	3 469	3 856	3 109	43	38	470	322
4 683	4 627	7 806	4 297	3 502	3 839	3 106	57	36	401	360
4 852	4 705	8 115	4 433	3 675	3 942	3 261	49	40	442	374
5 181	5 041	7 672	4 256	3 407	3 815	3 042	34	24	407	341
4 953	4 952	7 467	4 100	3 362	3 723	2 973	33	22	344	367
5 275	5 071	7 980	4 403	3 570	3 964	3 184	34	28	405	358
69	75	355	204	150	168	122	15	8	21	20
5 206	4 996	7 625	4 199	3 420	3 796	3 062	19	20	384	338
1 704	1 700	1 537	852	685	684	536	13	9	155	140
25	38	135	75	60	52	43	10	5	13	12
1 679	1 662	1 402	777	625	632	493	3	4	142	128
793	714	1 174	642	532	578	468	1	2	63	62
2	4	28	14	14	14	12	2
791	710	1 146	628	518	564	456	1	2	63	60
585	551	2 109	1 123	984	1 065	933	5	4	53	47
9	8	50	32	18	29	13	...	1	3	4
576	543	2 059	1 091	966	1 036	920	5	3	50	43
921	889	1 857	1 042	811	980	757	6	5	56	49
12	6	83	41	41	38	38	2	2	1	1
909	883	1 774	1 001	770	942	719	4	3	55	48
774	728	1 029	591	437	524	388	7	5	60	44
15	14	33	24	9	19	8	3	...	2	1
759	714	996	567	428	505	383	4	5	58	43
133	126	80	50	30	50	28	...	1	...	1
2	...	10	7	3	7	3
131	126	70	43	27	43	25	...	1	...	1
264	256	117	59	58	47	46	1	1	11	11
3	4	14	9	5	7	5	2	...
261	252	103	50	53	40	41	1	1	9	11
101	107	77	44	33	36	28	1	1	7	4
1	1	2	2	...	2
100	106	75	42	33	34	28	1	1	7	4

34 月別出生及死産 (内地人)

Table with columns for prefecture (州、廳), total births (總數), and monthly births (一月 to 十二月) for various regions including 昭和, 臺北, 新竹, 臺中, 臺南, 高雄, 臺東, 花蓮, and 澎湖.

35 死 亡

Table with columns for prefecture (州、廳), total deaths (總數), and deaths by nationality (内地人, 本島人, 朝鮮人, 外國人).

36 原因 (中 分 類)

Table with columns for cause of death (原因), total deaths (總數), and deaths by nationality (内地人, 本島人).

34 月別出生及死産 (内地人)

Table with columns for prefecture (州、廳), total deaths (總數), and monthly deaths (一月 to 十二月) for various regions including 昭和, 臺北, 新竹, 臺中, 臺南, 高雄, 臺東, 花蓮, and 澎湖.

35 死 亡

Table with columns for prefecture (州、廳), total deaths (總數), and deaths by nationality (内地人, 本島人, 朝鮮人, 外國人).

及 月 別 死 亡 (内地人)

Table with columns for month (一月 to 十二月) and total deaths (總數) for 昭和 12 年.

*ハ露性不詳者ナリ、昭和十年以前ニハ朝鮮人ノ事實ヲ含ム

36 原因 (中 分 類)

原 因	總 數		内地人		本島人		
	總數	男	女	男	女	男	女
癆 瘵.....	15	3	12	2	6	1	6
呼吸器ノ結核(氣管及氣管支ノ淋巴腺ノ含メ).....	7 294	4 502	2 792	189	124	4 313	2 668
肺結核(再發).....	7 063	4 314	2 729	182	124	4 152	2 605
其ノ他ノ結核.....	934	517	417	37	37	480	380
微 毒.....	763	433	330	8	5	425	325
腦毒症及敗血症(産ニヨルモノヲ除ク).....	1 446	767	679	19	18	748	661
マラリア.....	3 716	1 957	1 759	25	17	1 932	1 742
寄生原蟲及寄生蠕蟲(ヘルミンテス).....	182	91	91	5	2	86	89
ニヨル疾患.....	6 297	3 630	2 667	14	15	3 616	2 652
其ノ他ノ傳染病及寄生蟲病.....	18	14	4	14	4
類 (再發).....							
痛、其ノ他ノ器性腫瘍.....	1 678	811	867	81	68	730	799
良性腫瘍及惡性、良性ノ別不明ノ腫瘍.....	156	62	94	11	3	51	91
急性關節レウマチス.....	41	24	17	...	1	24	16
慢性レウマチス及痛風.....	181	92	89	...	2	92	87
糖尿病.....	116	60	56	2	6	58	50
ビタミンB12不足症.....	566	284	282	31	41	253	241
脚 氣(再發).....	505	247	258	30	47	217	217
甲状腺及副甲状腺ノ疾患.....	29	11	15	...	2	11	13
其ノ他ノ全身病.....	74	34	40	10	9	24	31
貧 血.....	109	47	62	...	3	47	59
白血病、其ノ他ノ血液及造血器ノ疾患.....	174	96	78	5	3	91	75
アルコール中毒.....	13	13	...	2	...	11	...
其ノ他ノ慢性中毒.....	4	3	1	3	1
腦膜炎(結核性ヲ除ク).....	261	135	126	28	24	107	102
髄膜炎(進行性運動失調).....	71	50	21	2	...	48	21
腦出血、腦栓塞及脳血栓.....	2 692	1 288	1 404	127	92	1 161	1 312
癱瘓性癡呆.....	65	42	23	8	...	34	23
早發性癡呆、其ノ他ノ精神病.....	60	33	27	2	1	31	26
癲 癇.....	100	62	38	62	38
其ノ他ノ神経系ノ疾患.....	510	279	231	7	8	272	223
眼、耳及其ノ附屬器ノ疾患.....	120	72	48	3	1	69	47
心盲症.....	77	42	35	2	...	40	35
急性心臓内膜炎.....	102	54	48	5	3	49	45
慢性心臓内膜炎及心臓膿瘍ノ類.....	1 026	450	576	28	26	422	550
心筋ノ疾患(心臓ノ動脈腫ヲ含ム).....	163	80	83	1	3	79	80
冠狀動脈ノ疾患及狭心症.....	159	85	74	10	6	75	68
其ノ他ノ心臓ノ疾患.....	420	219	201	13	9	206	192
動脈瘤(心臓ノ動脈腫ヲ除ク).....	12	4	8	1	...	3	8
動脈硬化(冠狀動脈ヲ除ク)及攣直.....	391	188	203	7	8	181	195
其ノ他ノ血管器ノ疾患.....	59	36	23	2	1	34	22
氣管支炎.....	4 822	2 477	2 345	14	13	2 463	2 332
急性氣管支炎(再發).....	2 425	1 245	1 179	7	6	1 239	1 173
肺 炎.....	24 296	13 671	10 625	148	117	13 523	10 508
肋膜炎.....	2 199	1 388	811	43	24	1 345	787
其ノ他ノ呼吸器ノ疾患(結核性ヲ除ク).....	2 311	1 311	1 000	26	18	1 285	982
胃及十二指腸ノ潰瘍.....	675	432	243	21	4	411	239

及 月 別 死 亡 (内地人 本島人) 續

一月	二月	三月	四月	五月	六月	七月	八月	九月	十月	十一月	十二月
1	2	3	...	1	1	...	3	2	1	...	1
566	591	625	638	727	690	638	579	558	570	535	577
537	568	606	627	705	667	627	558	533	553	516	567
70	64	77	70	89	81	78	95	78	84	67	81
67	63	64	50	47	57	73	63	60	82	65	72
89	79	92	93	144	161	184	147	130	142	105	80
276	226	223	221	250	219	320	363	326	441	443	388
17	5	11	11	18	13	17	17	18	18	26	11
463	391	412	427	485	620	623	607	590	632	582	465
2	2	2	2	2	...	7	7	...	3	7	2
138	142	133	133	141	129	167	158	132	129	134	142
16	12	9	12	12	18	13	11	11	12	16	14
3	4	8	4	...	3	6	3	1	4	5	...
14	20	18	11	14	16	14	19	16	12	12	15
16	7	6	14	9	8	9	11	5	9	13	9
47	47	40	43	55	48	46	35	49	55	48	53
46	47	36	39	50	46	38	29	45	49	38	47
1	4	1	...	2	4	1	...	3	4	1	5
8	2	3	5	7	3	8	7	6	6	8	11
7	7	9	8	5	8	12	9	11	10	11	12
12	12	13	12	8	16	22	18	10	17	16	18
...	1	2	...	1	2	2	2	2	...	1	...
...	1	2	...	1
23	19	17	18	24	20	35	22	21	27	15	20
9	5	7	4	6	5	5	7	9	6	4	4
249	233	226	205	200	191	191	221	222	230	240	281
6	7	3	5	5	8	4	5	3	6	6	7
4	6	9	4	1	...	9	4	6	4	8	5
9	7	6	8	8	10	9	6	7	13	10	7
46	45	27	41	45	45	52	45	38	33	40	53
7	7	12	13	9	9	15	13	12	8	4	11
6	7	8	9	4	6	11	5	7	8	3	3
6	4	9	13	10	15	6	9	10	4	8	8
75	75	98	74	82	86	94	110	79	81	83	89
12	10	18	9	14	11	13	16	18	10	22	10
12	18	7	16	20	9	13	8	10	10	14	22
34	27	38	46	20	32	30	24	35	41	47	46
2	...	2	3	2	2	1	...
35	26	25	39	33	48	51	36	21	31	27	19
11	2	4	5	3	4	5	8	3	3	3	3
429	385	414	425	372	393	364	377	335	440	424	464
202	172	194	193	183	214	189	191	200	237	237	219
1 620	1 744	2 292	2 475	2 727	2 471	2 166	1 778	1 718	1 836	1 737	1 732
125	123	218	247	262	239	218	147	143	161	151	159
215	237	264	207	178	175	165	152	117	179	185	237
53	57	62	67	58	45	67	56	53	52	62	43

36 原因 (中 分 類)

Table with columns for Cause (原因), Total (總數), Male (男), Female (女), Local (内地人), and Resident (本島人). Rows include various medical conditions like pneumonia, liver disease, and injuries.

本表、最近五箇年月別死亡ヲ掲グレバ式ノ如シ、但シ昭和十年以前ハ朝鮮人ノ事實ヲ含ム

Table showing monthly death counts from 1928 (昭和8年) to 1933 (昭和12年) with columns for Year (年) and Total (總數).

及 月 別 死 亡 (内地人) (本島人) 終

Table showing monthly death counts by month (一月 to 十二月) for Local (内地人) and Resident (本島人) populations.

Table showing monthly death counts from May (五月) to December (十二月) with columns for Month (月) and Total (總數).

37 原因(中分類)及年齢別死亡 (内地人)

Table with 12 columns: Cause, Total, 4 years below, 5-9, 10-14, 15-19, 20-29, 30-39, 40-49, 50-59, 60-69, 70 years above. Rows include various diseases like pneumonia, influenza, tuberculosis, etc.

37 原因(中分類)及年齢別死亡 (内地人)

Table with 12 columns: Cause, Total, 4 years below, 5-9, 10-14, 15-19, 20-29, 30-39, 40-49, 50-59, 60-69, 70 years above. Rows include chronic heart disease, acute bronchitis, pneumonia, etc.

昭和十年以前ニハ朝鮮人ノ事實ヲ含ム

38 原因 (中 分)

州、縣	總數	腸チフス	バラチフス	麻疹	猩紅熱	百日咳	デブリア	流行性感冒	赤痢	痘病	
昭 和 11	105 104	428	2	3 533	5	613	149	325	32	24	
12	總數	108 072	303	...	3 333	2	701	144	357	21	15
	内地人	2 873	107	...	24	2	23	11	18	15	8
	本島人	105 199	194	...	3 309	...	678	133	339	6	7
臺 北	内地人	1 384	45	...	1	...	17	5	15	10	2
	本島人	17 501	66	...	51	...	137	45	94	3	2
新 竹	内地人	110	3	1	1
	本島人	12 710	24	...	161	...	80	17	18
臺 中	内地人	324	23	...	4	1	...	1	1	2	1
	本島人	24 633	36	...	982	...	125	22	39	1	...
臺 南	内地人	426	13	...	7	1	...	1	...	1	2
	本島人	29 741	23	...	1 093	...	247	23	114	1	1
高 雄	内地人	352	18	...	9	...	5	2	1	2	2
	本島人	15 782	20	...	831	...	81	14	29	...	3
臺 東	内地人	63	1
	本島人	1 615	104	...	1	2	3	1	...
花 蓮 池	内地人	183	5	...	1	1
	本島人	1 943	4	...	70	...	3	7	40
澎 湖	内地人	31	2	...	1	1	1
	本島人	1 274	1	...	17	...	4	3	2	...	1

州、縣	慢性レウマチス及痛風	糖尿病	ビタミン缺乏症	脚氣 (再発)	甲状腺及副甲状腺疾患	其ノ他ノ全身病	貧血	白血病、其ノ他ノ造血器ノ疾患	アルコール中毒	其ノ他ノ慢性中毒	
昭 和 11	190	111	488	438	15	53	95	126	4	4	
12	總數	181	116	566	505	26	74	109	174	13	4
	内地人	2	8	72	71	2	19	3	8	2	...
	本島人	179	108	494	434	24	55	106	166	11	4
臺 北	内地人	2	6	33	33	1	12	1	3	2	...
	本島人	44	19	114	113	4	22	16	34	2	2
新 竹	内地人	...	1	3	3	...	4
	本島人	30	20	42	30	1	8	28	19	...	1
臺 中	内地人	...	1	2	2	...	1	1	3
	本島人	33	36	128	107	8	10	14	26
臺 南	内地人	7	6	...	1	...	1
	本島人	44	24	66	52	6	13	32	59	5	1
高 雄	内地人	13	13	1	1
	本島人	16	6	82	77	3	1	13	20	2	...
臺 東	内地人	4	4
	本島人	4	2	20	15	1	2
花 蓮 池	内地人	10	10	1
	本島人	5	1	40	39	...	1	3	3	2	...
澎 湖	内地人
	本島人	3	...	2	1	1	...	3

類) 別 死 亡 (内地人)

呼吸器ノ結核 (再発)	肺結核 (再発)	其ノ他ノ結核	傷 毒	熱毒症及敗血症 (再発)	マラリア	其ノ他ノ伝染病及寄生蟲病	其ノ他ノ病 (再発)	其ノ他ノ病	急性腸胃炎	慢性腸胃炎	急性腸胃炎
7 391	7 192	974	769	1 276	3 337	196	6 044	39	1 642	113	30
7 294	7 069	934	763	1 446	3 716	182	6 297	78	1 678	156	41
313	306	74	13	37	42	7	29	...	149	14	1
6 981	6 757	860	750	1 409	3 674	175	6 268	18	1 529	142	40
176	173	47	9	13	7	4	11	...	79	8	1
1 454	1 414	206	261	171	654	39	756	7	423	24	5
9	9	3	1	2	2	6	2	...
586	565	107	110	150	378	33	1 014	3	196	17	4
24	24	3	...	7	3	...	7	...	15
1 509	1 453	151	147	397	576	29	1 472	...	310	36	14
42	41	8	...	11	9	2	5	...	27	1	...
1 957	1 890	233	144	412	970	40	1 918	4	350	32	11
40	39	9	1	2	6	1	12	1	...
1 126	1 094	94	60	208	742	21	926	3	165	23	2
2	2	1	6	...	2	...	3	1	...
118	114	23	6	19	140	1	29	...	19	1	...
19	17	2	2	2	9	...	4	...	6	1	...
113	109	18	14	27	141	3	79	...	19	5	2
1	1	1	1
115	118	28	8	25	73	9	74	1	47	4	2

慢性心臓病 (再発)	急性心臓病	慢性心臓病	急性心臓病	慢性心臓病	急性心臓病	慢性心臓病	急性心臓病	慢性心臓病	急性心臓病	慢性心臓病	急性心臓病
239	74	2 574	58	62	94	563	105	70	96	922	168
261	71	2 692	65	60	100	510	120	77	102	1 026	163
52	2	219	8	3	...	15	4	2	8	54	4
209	69	2 473	57	57	100	495	116	75	94	972	159
21	1	134	7	3	...	11	4	2	1	37	4
53	13	756	21	13	23	81	17	15	17	285	43
2	...	8	3	...
29	16	414	8	14	26	127	16	18	6	200	33
4	...	16	3	...
24	14	622	13	14	19	83	30	17	34	208	40
8	1	21	1	2	6	...
57	15	383	10	14	16	129	31	17	21	163	30
10	...	25	1	3	...
16	6	235	4	11	12	56	20	3	8	85	7
1	...	7
7	...	13	2	1	3	1	8	2
6	...	7	1	2	1	...
8	2	29	1	8	...	1	4	13	4
...	...	1	2	...
15	3	21	1	1	1	10	1	1	3	10	...

38 原因 (中 分)

Table with 12 columns: 州、廳, 冠状動脈/疾患及/狭心症, 其/他/心臓/疾患, 動脈瘤 (心臓/動脈), 動脈硬化 (可動脈), 其/他/血行器/疾患, 氣管支炎, 急性氣管支炎 (再掲), 肺炎, 肋膜炎, 其/他/呼吸器/疾患 (結核性ヲ除ク). Rows include 昭和 11, 12 (總數, 内地人, 本島人), 臺北, 新竹, 臺中, 臺南, 高雄, 臺東, 花蓮港, 澎湖.

Table with 12 columns: 州、廳, 尿道/疾患, 攝護腺/疾患, 生殖器/疾患 (花柳病性ヲ除ク), 妊娠中/不慮/障害, 産後出血, 産褥熱 (蛋白尿/子體等), 其/他/産後/疾患, 皮膚及皮下組織/疾患, 骨及運動器/疾患. Rows include 昭和 11, 12 (總數, 内地人, 本島人), 臺北, 新竹, 臺中, 臺南, 高雄, 臺東, 花蓮港, 澎湖.

類) 別 死 亡 (内地人).....修

Table with 12 columns: 胃及十二指腸/潰瘍, 下痢及腸炎 (二歳未満), 下痢、腸炎及腸潰瘍 (二歳以上), 蟲様突起炎, 脱腸及腸管閉塞, 肝硬變, 其/他/肝臓及膽道/疾患 (慢性ヲ含シ), 其/他/消化器/疾患, 腎臓炎, 其/他/腎臓/疾患 (慢性ヲ含シ), 排尿管道/結石, 膀胱/疾患 (慢性ヲ除ク). Rows include 昭和 11, 12 (總數, 内地人, 本島人), 臺北, 新竹, 臺中, 臺南, 高雄, 臺東, 花蓮港, 澎湖.

Table with 12 columns: 先天性畸形, 先天性弱質 (一歳未満), 早産 (一歳未満), 分娩ニヨリ/産兒/障害 (二歳未満), 其/他/幼若乳兒固有/疾患 (二歳未満), 老衰, 自殺, 他殺, 不慮/傷害, 自殺、他殺、不慮/傷害/不明/原因死, 刑死, 不明/診斷及不詳/原因. Rows include 昭和 11, 12 (總數, 内地人, 本島人), 臺北, 新竹, 臺中, 臺南, 高雄, 臺東, 花蓮港, 澎湖.

39 外 因 死 (内地人、本島人)

Table with columns for Prefecture (州、廳), Total (總數), Male (男), Female (女), Suicide (自殺), Other (他殺), and Cause of Death (死因). Rows include various prefectures like 昭和, 臺北, 新竹, etc.

昭和十年以前ハ朝鮮人ノ事實ヲ含ム

40 轉 住

Table showing migration statistics (轉住) with columns for Prefecture (州、廳), Total (總數), Male (男), Female (女), Domestic (内地人), Korean (朝鮮人), and Foreign (外國人).

Table showing migration statistics (轉出) with columns for Prefecture (州、廳), Total (總數), Male (男), Female (女), Domestic (内地人), Korean (朝鮮人), and Foreign (外國人).

本表ハ島内(州、廳)間及本島人ノ轉出入ヲ含マズ

41 方 向 別 轉 住 (内地人)

Table showing migration statistics (轉住) by direction (方向別) with columns for Prefecture (州、廳), Total (總數), and specific directions like 内地ヨリ, 沖太ヨリ, etc.

本表ハ島内(州、廳)間ノ轉出入ヲ含マズ、昭和十年以前ハ朝鮮人ノ事實ヲ含ム

42 內地人及朝鮮人

Table with columns for '本籍' (Origin) and '臺灣へ來' (Coming to Taiwan). Rows include '昭' (Sho) and '和' (Wa) with sub-categories like '内地人' (Mainland Chinese) and '朝鮮人' (Koreans). Columns include '總數' (Total), '農業' (Agriculture), '水産業' (Aquaculture), '礦業' (Mining), '工業' (Industry), '商業' (Commerce), '交通業' (Transportation), '公務、自由業' (Public/Free Professions), '家事使用人' (Domestic Workers), '其他、有業者' (Others/Professionals), and '無業' (Unemployed).

內地

Table with columns for '本籍' (Origin) and '内地' (Mainland). Rows include '神' (Shin), '奈' (Nai), '山' (San), '新' (Shin), '富' (Fu), '石' (Ish), '山' (San), '長' (Chang), '野' (No), '草' (Kusa), '岡' (Okazaki), '知' (Chikuzaki), '愛' (Ai). Columns include '總數' (Total), '農業' (Agriculture), '水産業' (Aquaculture), '礦業' (Mining), '工業' (Industry), '商業' (Commerce), '交通業' (Transportation), '公務、自由業' (Public/Free Professions), '家事使用人' (Domestic Workers), '其他、有業者' (Others/Professionals), and '無業' (Unemployed).

臺灣渡歸航者

Table with columns for '臺灣より去' (Departing from Taiwan) and '人' (People). Rows include '無業' (Unemployed), '總數' (Total), '農業' (Agriculture), '水産業' (Aquaculture), '礦業' (Mining), '工業' (Industry), '商業' (Commerce), '交通業' (Transportation), '公務、自由業' (Public/Free Professions), '家事使用人' (Domestic Workers), '其他、有業者' (Others/Professionals), and '無業' (Unemployed).

人

Table with columns for '臺灣より去' (Departing from Taiwan) and '人' (People). Rows include '無業' (Unemployed), '總數' (Total), '農業' (Agriculture), '水産業' (Aquaculture), '礦業' (Mining), '工業' (Industry), '商業' (Commerce), '交通業' (Transportation), '公務、自由業' (Public/Free Professions), '家事使用人' (Domestic Workers), '其他、有業者' (Others/Professionals), and '無業' (Unemployed).

42 內地人及朝鮮人

本籍	性別	臺灣										
		總數	農業	水產業	鑛業	工業	商業	交通業	公務、自由業	家事使用人	其他有業者	
內 地												
三 鐵	重 慶	男	504	16	5	6	47	114	5	133	2	84
		女	214	5	3	21	7	45	6	36
大 兵	阪 神	男	690	17	8	2	71	207	11	216	2	105
		女	222	5	19	21	...	43	8	51
和 歌	山 取	男	894	6	127	284	6	247	...	167
		女	242	8	41	...	46	7	69
廣 島	山 口	男	2248	23	11	17	329	913	20	271	17	380
		女	738	9	117	146	...	137	6	184
德 香	川 崎	男	1583	17	24	4	135	463	59	394	19	331
		女	673	5	13	...	44	93	...	91	14	243
高 岡	野 良	男	484	19	4	...	23	203	5	107	5	73
		女	187	37	...	37	3	54
宮 崎	島 嶼	男	642	20	10	2	45	156	5	248	1	104
		女	272	6	7	41	...	41	11	79
鹿 兒	鹿 兒	男	418	11	11	1	35	62	2	187	1	77
		女	177	4	1	...	6	5	...	41	3	53
大 分	大 分	男	474	12	11	3	31	63	5	176	1	127
		女	392	5	2	...	116	35	1	43	2	101
廣 山	山 口	男	979	11	10	5	92	224	19	279	...	246
		女	506	6	43	31	...	79	15	101
德 島	德 島	男	2027	53	25	14	159	479	17	497	7	533
		女	974	21	5	...	35	131	5	129	16	247
高 岡	野 良	男	1352	51	47	7	138	259	19	401	4	250
		女	702	8	13	2	53	75	7	115	16	156
高 岡	野 良	男	560	24	41	2	45	97	9	161	3	112
		女	224	7	9	...	7	21	2	47	9	49
高 岡	野 良	男	624	38	5	3	30	173	13	153	5	117
		女	288	7	...	3	3	23	5	37	3	53
高 岡	野 良	男	1003	51	65	1	86	176	17	275	7	237
		女	480	11	13	...	13	44	...	77	3	154
高 岡	野 良	男	961	35	121	4	47	187	6	308	4	184
		女	390	4	38	...	7	31	2	74	9	114
高 岡	野 良	男	2728	84	90	31	362	577	37	949	...	325
		女	1543	36	25	6	80	144	9	241	11	470
高 岡	野 良	男	1500	124	29	4	138	298	21	445	7	211
		女	1165	47	7	5	71	81	4	245	35	293
高 岡	野 良	男	1163	67	24	23	51	117	19	343	17	360
		女	1189	33	3	17	59	174	11	147	44	258
高 岡	野 良	男	2495	208	36	6	211	411	36	804	...	587
		女	1632	79	15	...	65	195	11	289	65	418
高 岡	野 良	男	1600	107	101	9	138	243	15	511	7	275
		女	880	21	17	3	58	65	...	195	8	171
高 岡	野 良	男	1271	120	77	17	66	204	11	327	...	241
		女	660	41	9	5	17	83	7	101	21	131
高 岡	野 良	男	3977	225	279	11	403	528	117	1095	81	681
		女	2195	79	71	...	89	360	9	343	85	543
高 岡	野 良	男	2130	449	135	5	67	178	71	319	39	238
		女	889	191	82	...	13	61	3	27	113	216
朝 鮮												
總 數	總 數	男	332	24	27	6	14	108	7	25	1	91
		女	103	7	8	...	1	21	...	6	7	40
京 畿	道	男	32	4	7	...	8	...	11
		女	6	1	...	5
忠 清	北 道	男	30	...	4	2	...	11	1	9
		女	6	3	3
忠 清	南 道	男	20	2	1	5	2	1	...	6
		女	11	1	7	2
全 羅	北 道	男	18	...	4	6	...	2	...	6
		女	2	2
全 羅	南 道	男	42	6	12	1	15
		女	11	2	3	5
慶 尙	北 道	男	36	2	11	...	16	...	2	3
		女	11	...	7	...	4
慶 尙	南 道	男	73	8	2	1	8	20	2	3	...	20
		女	33	2	1	5	...	1	...	17

臺灣渡歸航者.....續

本籍	性別	臺灣												
		總數	農業	水產業	鑛業	工業	商業	交通業	公務、自由業	家事使用人	其他有業者			
人 內														
無業	總數	男	92	444	7	3	7	51	85	3	115	4	81	88
		女	91	171	3	...	1	3	19	1	39	...	32	73
無業	總數	男	51	657	5	...	1	59	213	13	195	3	97	71
		女	75	223	3	14	37	...	54	11	49	55
無業	總數	男	57	603	4	3	7	95	151	3	109	11	101	119
		女	71	213	1	4	37	1	39	9	57	65
無業	總數	男	267	2235	19	8	24	291	1113	19	156	51	361	193
		女	132	821	6	9	5	89	245	3	97	21	204	142
無業	總數	男	137	1355	13	13	9	147	479	37	296	21	277	103
		女	170	652	2	9	...	54	101	...	73	12	254	147
無業	總數	男	45	423	13	2	1	17	199	3	83	4	69	32
		女	56	188	1	45	...	31	1	61	49
無業	總數	男	51	538	15	3	1	49	133	1	193	2	93	48
		女	87	221	5	13	27	...	37	5	61	73
無業	總數	男	31	401	7	3	3	19	69	3	174	2	84	37
		女	64	179	4	7	15	...	47	1	40	70
無業	總數	男	45	441	4	...	4	49	74	3	153	2	109	43
		女	87	328	1	...	1	95	27	...	37	...	97	70
無業	總數	男	93	905	1	3	3	79	232	23	236	7	217	104
		女	231	461	41	37	...	93	4	91	195
無業	總數	男	243	1807	12	10	13	167	396	13	504	9	478	205
		女	395	761	7	1	...	23	112	9	103	18	139	349
無業	總數	男	176	1227	22	24	9	119	274	12	386	5	193	183
		女	257	585	11	17	1	27	69	3	102	11	143	201
無業	總數	男	66	500	3	9	3	49	101	3	143	6	109	75
		女	73	169	2	3	...	9	35	1	33	1	37	46
無業	總數	男	87	478	8	1	2	19	131	7	149	6	82	73
		女	154	188	4	11	1	21	1	35	115
無業	總數	男	118	793	22	31	...	57	163	4	226	3	193	94
		女	165	345	3	9	...	19	52	...	61	...	99	102
無業	總數	男	63	757	13	39	4	39	174	3	244	1	193	47
		女	111	351	2	18	...	8	21	...	111	...	93	98
無業	總數	男	273	2285	51	47	27	301	435	29	893	5	317	180
		女	521	1420	29	11	6	71	131	11	261	7	531	362
無業	總數	男	723	1175	101	11	3	71	201	19	371	15	185	196
		女	374	874	33	3	1	52	92	11	209	44	132	297
無業	總數	男	147	1051	57	15	34	63	110	19	257	28	301	172
		女	443	935	27	7	11	42	155	3	107	54	199	335
無業	總數	男	196	2154	151	23	1	132	327	31	775	11	497	206
		女	495	1334	57	3	...	53	199	9	319	79	229	386
無業	總數	男	194	1527	67	93	11	53	317	19	436	17	317	202
		女	342	839	32	26	4	24	76	1	203	11	169	293
無業	總數	男	208	1165	74	16	13	60	235	7	257			

42 内地人及朝鮮人

Table showing migration statistics from Taiwan to the mainland (内地) and Korea (朝鮮). Columns include '本籍' (Origin), '職業' (Occupation), and counts for various regions like 黄海道, 平安南道, etc.

昭和十一年迄ハ無業者中扶養セラルル者ハ該扶養者ノ職業ニ分類シタルモ昭和十二年ハ扶養關係ニ依ラズ職業ナキ者ハ總

43 内地人及朝鮮人

Table showing migration statistics from foreign countries to the mainland (内地). Columns include '州、渡歸航地' (Origin), '職業' (Occupation), and counts for various regions like 昭和, 滿洲國, 中華民国, etc.

ノ臺灣渡歸航者……終

Table showing migration statistics from the mainland to Taiwan. Columns include '職業' (Occupation) and counts for various regions like 無業, 農業者, etc.

ヲ無業ニ編入シタリ、以下渡歸航者ニ關スル諸表皆同ジ

ノ外國渡歸航者

Table showing migration statistics from foreign countries to the mainland (内地). Columns include '其ノ他ノ有業者', '無業', '職業' (Occupation), and counts for various regions like 昭和, 滿洲國, 中華民国, etc.

43 內地人及朝鮮人

州、渡歸航地	外國ヨリ來							公務、自由業	家事使用人
	總數	農業	水産業	漁業	工業	商業	交通業		
內地									
英國印度	14	1	5	...	8	...
...	2	2	...
...	407	267	25	1	4	28	...	34	...
...	200	147	13	...
...	55	...	14	2	...	14	...	9	...
...	38	...	11	6	...
...	26	1	3	10
...	7	2
...	13	...	1	1	...	9	...
...	4	...	1	2	...
...	2	2	...
總數	557	79	5	...	11	124	...	71	...
滿洲國	123	7
...	34	8	...	7	...
...	4
總數	112	8	26	...	18	...
中華民國	10	9	...
...	56	4	13
...	5
...	31	4	10	...	7	...
...	5
...	25	3	...	2	...
...	32	7	...	6	...
...	379	79	5	...	3	83	...	40	...
...	109	7
...
總數	326	2	44	12	7	184	...	42	2
...	92	...	1	62	...	13	...
總數	319	...	44	12	7	182	...	42	2
...	89	...	1	62	...	13	...
滿洲國	74	...	8	4	3	41	...	11	...
...	23	13	...	4	...
總數	196	...	29	6	3	111	...	24	2
...	62	...	1	45	...	9	...
...	42	...	8	20	...	7	...
...	16	8	...	4	...
...	35	...	2	...	3	21	...	6	...
...	13	10	...	2	...
...	83	...	14	3	...	52	...	5	...
...	24	19	...	2	...
...	36	...	5	3	...	18	...	6	...
...	9	8	...	1	...
...	24	...	2	1	1	14	...	4	...
...	4	4
...	8	...	3	4	...	1	...
...	10	...	1	7	...	2	...
...	7	...	1	1	...	5
...
總數	7	2	2
...	3
滿洲國	4	2
...	3
中華民國	2	1
...
...	1	1

外國渡歸航者

其他有業者	外國へ去											其/他/有業者	無業
	無業	總數	農業	水産業	漁業	工業	商業	交通業	公務、自由業	家事使用人	...		
...	...	19	3	3	...	11	...	2	...	
...	...	4	3	...	1	...	
...	43	251	167	5	1	16	16	...	21	...	25	...	
...	3	29	89	1	...	3	3	...	3	...	23	...	
...	10	6	119	2	63	4	10	...	24	...	11	...	
...	12	9	53	1	14	...	1	...	20	...	11	...	
...	12	...	42	6	19	11	...	2	...	
...	4	1	13	2	7	...	4	...	
...	1	1	12	1	3	6	...	2	...	
...	...	1	4	4	
...	...	7	7	
...	171	96	1075	181	67	4	18	251	2	87	4	297	164
...	...	116	228	7	1	2	218
...	16	3	52	5	10	2	7	...	2	7
...	...	4	11	10
...	18	42	181	...	8	...	2	58	...	12	4	59	33
...	...	10	46	46
...	9	21	93	...	4	...	1	29	...	6	2	31	20
...	...	5	23	23
...	7	3	76	...	3	25	...	5	2	26	15
...	...	5	19	19
...	2	18	12	...	1	...	1	4	...	1	3
...	...	4	4
...	13	6	19	1	...	7	...	4	7
...	124	45	793	181	59	3	10	168	...	61	...	203	111
...	...	102	168	7	1	109
...	30	3	8
...	3	3
...	28	5	417	...	85	19	11	196	3	58	...	35	9
...	16	...	100	...	2	...	7	62	...	15	...	17	3
...	26	4	413	...	85	19	9	195	2	53	...	36	9
...	13	...	99	...	2	...	1	62	...	15	...	17	2
...	6	1	161	...	42	10	6	54	...	18	...	24	7
...	6	...	47	...	2	21	...	9	...	13	2
...	19	2	172	...	20	5	2	102	1	29	...	11	2
...	7	...	41	1	33	...	3	...	4	...
...	5	1	43	...	8	18	...	9	...	6	2
...	3	...	12	7	...	1	...	4	...
...	3	...	36	...	1	1	2	24	1	5	...	2	...
...	1	...	12	1	11
...	7	1	65	...	9	2	...	44	...	7
...	3	...	14	12	...	2
...	4	...	28	...	2	16	...	8
...	3	3
...	1	1	36	...	4	1	1	21	1
...	...	8	5
...	...	14	...	7	6	...	1
...	...	1	7
...	...	22	...	11	1	7	...	2
...	...	1	1
...	...	5	...	1	2	5
...	...	1	1
...	2	1	4	2	1	1
...	3	...	1	1
...	2	...	3	2	1
...	3	...	1
...	...	1
...	...	1	1

44 本 島 人 ノ 内

Table with columns for '本 籍' (Origin) and '内地ヨリ来' (From Domestic). Rows include '昭和' (Showa) years 7-11, and regional groups like '臺北', '新竹', '高雄', '花蓮', '澎湖' with gender breakdowns.

45 本 島 人 ノ 外

Table with columns for '本籍、渡歸航地' (Origin/Return/Travel Location) and '外國ヨリ来' (From Foreign). Rows include '昭和' (Showa) years 7-11, '滿洲國' (Manchukuo), '中華民國' (Republic of China) provinces like '山東省', '江蘇省', '浙江省', '福建省', '廣東省', and '英領香港' (British Hong Kong).

地 渡 歸 航 者

Table with columns for '内地へ去' (To Domestic) and '其ノ他ノ有業者' (Other Employed). Rows include '昭和' (Showa) years 7-11, and regional groups like '臺北', '新竹', '高雄', '花蓮', '澎湖' with gender breakdowns.

國 渡 歸 航 者

Table with columns for '外國へ去' (To Foreign) and '其ノ他ノ有業者' (Other Employed). Rows include '昭和' (Showa) years 7-11, and regional groups like '滿洲國' (Manchukuo), '中華民國' (Republic of China) provinces like '山東省', '江蘇省', '浙江省', '福建省', '廣東省', and '英領香港' (British Hong Kong).

45 本 島 人 ノ 外

本籍、渡歸航地	外 國 コ リ 來									
	總數	農業	水産業	礦業	工業	商業	交通業	公務、自由業	家事使用人	其他ノ有業者
總 數	1180	121	37	13	35	490	22	122	40	53
滿 洲 國	44	5	19	...	17
總 數	1050	112	35	12	34	403	22	98	40	53
山 東 省	39	11	...	3	...	13	...	5
江 蘇 省	190	41	7	...	10	68	...	19	3	7
浙 江 省	8	1	2	3	...	2
福 建 省	576	38	20	9	21	229	19	57	31	34
廣 東 省	237	21	6	...	3	95	3	15	6	6
英 領 香 港	45	3	...	1	...	33	...	3
暹 羅	3	3
米 領 比 律 賓	15	1	10	...	2
英 領 波 爾 ネ オ	5	...	2	1	...	1
關 領 爪 哇	14	12	...	1
高 雄	930	87	59	9	29	368	7	92	29	63
滿 洲 國	23	1	13	...	3
總 數	845	87	54	3	28	323	7	77	29	63
山 東 省	35	11	17	...	6
江 蘇 省	139	13	7	1	9	40	2	12	19	9
浙 江 省	20	4	5	8
福 建 省	498	50	33	1	13	236	2	28	7	20
廣 東 省	153	9	9	1	6	22	3	31	3	29
英 領 香 港	34	...	2	6	...	15	...	6
米 領 比 律 賓	10	...	1	7	...	2
英 領 波 爾 ネ オ	8	...	1	3	...	2
關 領 爪 哇	10	...	1	7	...	2
臺 東	393	41	31	17	6	85	12	63	21	55
滿 洲 國	13	1	5	...	7

國 渡 歸 航 者

其ノ他ノ有業者	無業	外 國 へ 去										
		總數	農業	水産業	礦業	工業	商業	交通業	公務、自由業	家事使用人	其ノ他ノ有業者	無業
107	193	994	98	25	1	21	571	10	107	10	105	45
55	198	246	35	1	79	...	28	3	23	72
1	2	100	10	43	7	36	4
102	187	854	87	24	1	20	499	3	64	10	104	42
55	196	210	25	1	61	...	19	3	28	72
1	7	21	7	9	...	4	...	1	...
11	31	148	35	5	1	3	59	...	19	2	7	17
20	27	46	11	21	11	3
...	...	8	2	4	...	1	...	1	...
70	82	601	34	16	...	14	386	1	33	6	85	25
25	87	120	4	21	...	13	...	13	69
21	67	76	9	3	...	3	41	2	7	2	9	...
9	78	29	7	1	11	...	3	3	4	...
2	3	15	1	11	...	2	...	1	...
...	1	3	3
...	...	6	1	4	...	1
1	1	8	7	...	1
1	...	4	...	1	...	2	...	1
...	...	7	5	...	2
120	130	729	77	49	2	22	333	1	72	3	74	36
28	147	194	21	6	50	...	47	...	14	56
5	1	47	9	2	...	1	14	...	9	...	7	5
...	...	17	3	7	...	6	1
110	127	633	67	36	1	21	352	1	55	3	66	31
28	147	174	18	6	40	...	41	...	14	55
...	1	31	9	1	13	...	7	...	1	...
...	...	13	3	7	...	3
5	31	81	7	2	...	7	30	...	9	2	12	12
...	41	33	1	3	...	11	...	6	...	5	7	...
...	3	18	1	8	...	2	3	...	4
87	41	450	48	19	...	9	289	1	18	1	46	19
21	67	100	13	3	15	...	15	...	6	48
18	51	53	2	7	1	2	17	...	17	...	7	...
7	37	26	1	7	...	15	...	3	...
3	2	17	1	3	1	...	9	...	3
...	...	3	3
...	...	13	...	2	9	...	2
2	...	9	...	3	5	...	1
...	...	10	...	3	4	...	2	...	1	...
59	58	205	21	16	7	1	67	2	59	5	22	5
29	26	68	7	3	6	...	21	...	9	3	15	4
...	...	21	...	3	7	...	11
...	...	6	4	2

45 本 島 人 ノ 外

本籍、渡歸航地		外 國 ヲ リ 來								
		總數	農業	水產業	鑛業	工業	商業	交通業	公務、自由業	家事使用人
濠 東	總 數	371	40	31	17	6	73	12	55	21
	{ 男	225	27	9	10	1	29	...	85	5
	{ 女	146	13	22	7	5	44	16
	山 東 省	12	1	3	7
	{ 男	4	3
	{ 女	8
	江 蘇 省	55	6	5	17	...	11	...
	{ 男	20	4	9
	{ 女	35	2	5	8	...	2	...
	浙 江 省	3	3
{ 男	2	
{ 女	1	
福 建 省	174	2	17	15	3	29	11	24	11	
{ 男	101	13	6	10	1	11	...	24	7	
{ 女	73	1	11	5	2	18	4	
廣 東 省	127	12	5	2	3	17	1	19	10	
{ 男	98	7	3	7	...	6	3	
{ 女	29	5	2	10	...	13	7	
英 國 香 港	9	...	1	7	...	1	...	
{ 男	3	3	
{ 女	6	...	1	4	...	1	...	
花 港	總 數	414	92	36	10	11	134	4	73	10
	{ 男	243	43	15	3	1	84	...	24	7
	{ 女	171	49	21	7	10	50	...	49	3
	滿 洲 國	25	...	1	8	...	12	...
	{ 男	4	4	...
	{ 女	21	...	1	8	...	8	...
	總 數	455	92	33	10	11	117	4	58	11
	{ 男	232	43	15	3	1	81	...	21	7
	{ 女	223	49	18	7	10	36	...	37	4
	山 東 省	30	6	17	...	5	...
	{ 男	3	3
	{ 女	27	6	14	...	2	...
	江 蘇 省	101	19	3	1	...	35	...	17	...
{ 男	77	9	25	...	12	...	
{ 女	24	10	3	10	...	5	...	
浙 江 省	17	3	2	5	...	6	...	
{ 男	8	2	...	3	...	
{ 女	9	3	3	...	3	...	
福 建 省	160	49	27	7	8	29	1	11	5	
{ 男	89	35	15	3	1	27	3	
{ 女	71	14	12	4	7	2	...	11	2	
廣 東 省	147	15	3	2	1	31	3	19	7	
{ 男	55	4	24	...	6	4	
{ 女	92	11	3	1	...	7	...	13	3	
英 國 香 港	14	...	2	9	...	3	...	
{ 男	7	3	...	4	...	
{ 女	7	...	2	6	
澎 湖	總 數	237	44	27	2	5	53	5	17	3
	{ 男	93	7	6	...	1	23	...	5	3
	{ 女	144	37	21	2	4	30	...	12	...
	滿 洲 國	3	3
	{ 男
	{ 女	3	3
	總 數	213	35	20	2	5	46	5	16	3
	{ 男	91	7	6	...	1	23	...	5	3
	{ 女	122	28	14	1	4	23	...	11	...
	山 東 省	7	4	1	...	1	...
	{ 男	2	2
	{ 女	5	4	1	...
	江 蘇 省	36	7	3	10	...	4	...
	{ 男	18	7
	{ 女	18	7	3	3	...	4	...
浙 江 省	4	3	
{ 男	
{ 女	4	3	
福 建 省	108	13	11	2	3	22	5	4	2	
{ 男	50	5	5	...	1	11	3	
{ 女	58	8	6	...	2	11	...	4	...	
廣 東 省	58	11	6	...	2	10	...	7	1	
{ 男	21	2	1	3	...	5	...	
{ 女	37	9	5	7	...	2	...	
英 國 香 港	1	1	...	
{ 男	
{ 女	1	
米 國 比 律 賓	17	9	7	1	
{ 男	
{ 女	17	9	7	1	
蘭 領 瓜 哇	2	
{ 男	
{ 女	2	
蘭 領 爪 哇	3	3	
{ 男	
{ 女	3	3	

國 渡 歸 航 者.....終

其 他 / 有 業 者		外 國 へ 去											
		無業	總數	農業	水產業	鑛業	工業	商業	交通業	公務、自由業	家事使用人	其 他 / 有 業 者	無業
59	58	182	21	13	7	1	58	2	48	5	22	5	
29	26	61	7	3	6	...	17	...	8	3	15	2	
...	1	12	2	9	...	1	
...	...	3	3	
7	9	30	3	2	12	...	7	...	3	3	
...	7	6	1	4	1	
...	...	5	...	2	1	...	2	
...	1	1	1	...	1	
35	7	74	7	9	7	1	17	2	7	5	17	2	
27	3	40	3	3	6	...	3	...	6	3	15	1	
17	41	61	9	19	...	31	...	2	...	
2	15	11	3	7	...	1	
...	...	2	2	
...	...	1	1	
47	77	244	61	18	3	3	91	3	42	...	21	2	
4	52	100	30	5	47	...	15	...	3	...	
3	1	21	3	9	...	7	...	2	...	
...	...	10	1	3	...	6	
44	76	211	58	18	3	3	75	3	30	...	19	2	
4	52	90	29	5	44	...	9	...	3	...	
...	2	9	3	4	...	1	1	
...	...	1	1	
9	17	58	13	2	27	...	9	...	7	...	
4	27	32	7	17	...	5	...	3	...	
...	1	6	...	3	...	1	2	
...	3	2	1	...	1	
8	17	73	31	13	3	2	17	...	4	...	2	1	
...	5	37	19	5	13	
27	39	65	11	25	3	16	...	10	...	
...	17	18	3	12	...	3	
...	...	12	7	...	5	
...	
37	44	97	18	22	1	...	37	1	7	...	8	3	
8	40	19	1	4	6	...	1	7	
...	...	4	...	2	1	...	1	
37	44	87	18	19	1	...	31	1	6	...	8	3	
8	38	19	1	4	6	...	1	7	
...	1	5	...	2	3	
...	...	1	1	
3	9	13	2	5	3	...	2	...	1	...	
...	11	2	2	
...	1	4	...	3	1	
24	22	43	9	4	1	...	17	1	2	...	6	3	
5	20	11	1	3	7	
10	11	22	7	5	7	...	2	...	1	...	
3	7	5	...	1	3	...	1	
...	...	3	3	
...	
...	2	
...	...	3	...	1	2	

46 外 國 人 ノ 臺

渡歸航地、國籍	臺 灣 へ 來								
	總數	農業	水産業	礦業	工業	商業	交通業	公務、自由業	家事使用人
和 國	13,614	171	347	237	1,907	4,415	503	143	415
8	15,729	208	529	139	4,126	4,640	413	360	217
9	19,410	76	535	315	4,494	5,592	625	262	96
10	25,455	176	651	752	5,100	6,583	722	637	160
11	18,063	139	209	392	422	9,165	195	3,401	317
總數	11,873	175	394	101	309	5,763	223	1,214	230
12 男	10,282	137	393	98	309	4,987	223	908	201
女	1,591	38	1	3	...	776	...	306	29
總數	9,243	122	364	90	288	4,888	220	898	201
男女	1,495	38	...	3	...	772	...	302	29
滿洲國	70	35	...	18	...
男女	10	7
總數	8,975	122	364	88	276	4,781	215	819	201
男女	1,440	38	...	3	...	750	...	283	29
山東省	73	...	9	21	...	17	...
男女	10	3
江蘇省	703	3	280	...	57	1
男女	57	57	...	2	...
安徽省	37	2	...	18	...	9	...
男女	7	7
中華民國	232	...	15	...	25	89	9	3	...
男女	14	13
浙江省	337	4	13	...	12	197	1	71	...
男女	62	31	...	19	...
福建省	6,181	92	327	51	190	3,344	166	411	171
男女	1,007	27	472	...	211	19
廣東省	1,411	26	...	35	46	877	39	251	29
男女	283	11	...	3	...	172	...	51	10
雲南省	6	5
暹羅	4	2
印度	5	1	...	4	...
英領	1	1	...
伊	6	3	...	1	...
米	11	5	...	4	...
比	1
律
賓
芬蘭	11	7	...	3	...
瑞典	1	2
挪威	2	1	...	2	...
威	6	1	...	2	...
威	1	1	...
波	2	1
丁	4	1	...	2	...
獨	28	7	9	...	4	...
和	6	5	...	3	...
蘭	14	5	...	2	...
蘭	1	1	...

渡 歸 航 者

其ノ他ノ有業者	無業	臺 灣 へ 去										其ノ他ノ有業者	無業
		總數	農業	水産業	礦業	工業	商業	交通業	公務、自由業	家事使用人			
4,893	583	16,086	118	378	355	2,696	4,737	668	162	480	5,282	1,180	
3,826	1,276	13,333	126	506	121	3,715	3,929	332	337	219	2,971	1,078	
4,646	1,884	13,074	62	501	246	2,686	4,161	415	242	457	2,967	1,337	
7,538	1,695	19,302	174	515	667	2,859	6,005	616	643	922	6,115	786	
3,156	667	13,316	117	216	60	197	7,847	203	1,397	281	2,424	574	
3,256	208	28,822	496	543	109	394	10,911	241	2,161	247	8,523	5,197	
2,896	130	21,939	384	543	95	349	8,939	241	1,724	157	7,700	1,777	
360	78	6,883	112	...	14	45	1,972	...	437	60	823	3,420	
2,045	127	12,195	141	455	95	326	7,443	235	1,042	187	2,012	259	
296	55	3,041	50	...	14	45	1,969	...	418	60	379	106	
15	2	60	29	...	17	...	13	1	
3	...	10	7	3	...	
1,988	121	11,954	141	455	94	314	7,347	231	972	187	1,959	254	
282	55	2,991	50	...	14	45	1,947	...	400	60	369	105	
19	7	78	...	11	19	...	10	...	21	8	
7	...	19	7	9	3	
355	7	443	7	351	...	67	2	13	...	
3	...	87	71	...	7	...	9	...	
3	...	39	2	...	19	...	11	...	4	3	
...	...	12	9	...	2	1	
89	2	221	...	17	...	30	91	7	2	...	71	3	
1	...	19	17	2	...	
37	2	399	9	3	...	15	221	2	99	2	29	19	
11	1	73	47	...	10	...	9	7	
1,367	62	9,208	111	421	47	211	5,726	181	525	152	1,683	151	
241	37	2,450	37	...	3	45	1,629	...	308	39	317	72	
117	41	1,560	21	3	45	51	915	41	249	31	147	57	
19	17	331	13	...	11	...	167	...	73	21	23	23	
1	...	6	5	1	...	
2	...	4	2	2	...	
...	...	5	1	...	4	
...	...	1	1	
...	...	6	3	...	1	...	2	...	
...	...	11	5	...	4	...	2	...	
...	...	1	1	
1	...	9	6	...	2	...	1	...	
...	...	1	1	
...	...	2	2	
1	...	5	1	2	1	...	1	...	
...	...	1	1	
1	...	2	1	1	...	
1	...	3	1	...	1	...	1	...	
8	...	25	7	9	...	2	...	7	...	
1	...	6	5	1	...	
4	...	16	4	2	2	...	8	...	
...	...	1	1	

46 外 國 人 ノ 臺

渡歸航地、國籍	臺 灣 へ 來									
	總數	農業	水産業	鑛業	工業	商業	交通業	公務、自由業	家事使用人	
佛 蘭 西	男	5	2	
	女	2	
西 班 牙	男	6	2	...	4	
	女	2	1	
臺 北	瑞 士	男	5	2	
		女	3	2	
	伊 太 利	男	2	2	...	3	
		女	5	3	...	2	
英 吉 利	北 美 合 衆 國	男	47	2	2	13	19	
		女	18	3	11	7	
	新 中 華 民 國	福 建 省	男	28	5	
			女	10	7	
高 雄	總 數	男	1037	15	29	8	21	99	3	10
		女	96	...	1	4	...	4
	總 數	男	937	15	29	8	21	95	3	...
		女	33	...	1	4
	河 北 省	男
		女
	山 東 省	男
		女
	江 蘇 省	男
		女
	安 徽 省	男
		女	59	2
	江 西 省	男
女		2	
湖 南 省	男	
	女	69	1	9	4	
浙 江 省	男	1	
	女	542	12	7	7	12	75	3	...	
福 建 省	男	14	4	
	女	
廣 東 省	男	267	3	22	14	
	女	18	...	1	
廣 西 省	男	
	女	
暹 羅 王 國	男	1	1	
	女	1	1	
和 西 班 牙	男	5	3	
	女	2	
英 吉 利	北 美 合 衆 國	男	4	1	...	2	
	女	1	3	...	3	
總 數	男	87	4	
	女	60	

渡 歸 航 者 之 總 數

其 他 有 業 者	無 業	臺 灣 へ 去										
		總數	農業	水産業	鑛業	工業	商業	交通業	公務、自由業	家事使用人	其 他 有 業 者	無 業
2	1	6	1	...	2	...	2	1
2	...	1	1	...
1	...	4	1	...	3
1	...	1	1
3	...	3	1	2	...
1	...	3	2	...	1	...
2	...	2	2	...	2	...
1	...	4	2	...	2
1	...	6	3	...	2	...	1	...
8	3	43	1	2	13	...	17	...	7	3
2	...	15	9	...	6
5	...	24	3	11	...	8	...	2	...
3	...	10	7	...	3	...
...	...	8	7	1
851	3	9744	243	88	...	23	1496	6	682	...	5688	1518
64	23	3842	62	3	...	19	...	444	3314
765	3	9715	243	88	...	23	1493	5	672	...	5674	1517
5	23	3828	62	3	...	17	...	432	3314
...	...	9	1	8	...
...	...	41	41	...
...	...	8	6	2	...
...	...	2	2
...	...	5	5	...
57	...	448	1	21	...	11	...	360	55
2	...	29	29
2
55	...	708	8	12	...	16	40	...	26	...	487	119
...	1	72	3	69
424	2	6854	197	59	...	5	1172	5	573	...	3675	1168
...	10	3265	62	383	2820
227	1	1635	38	17	...	1	253	...	58	...	1073	175
5	12	460	17	...	49	394
...	...	4	4
...	...	3	3	...
...	...	1
...	...	1	1	...
...	...	1	1
...	...	2	1	...	1
2	...	1	1
2
...	...	1	1
1	...	4	3
1	...	2	1	...
63	...	18	4	...	13	1
56	...	12	1	...	11	...

47 學 事

Table with columns for school type (Total, Official, Public, Private), gender (Total, Male, Female), and school category (Elementary, Middle, High, etc.).

小公學校ニハ分教場ヲ含ム、×ハ兼務ナリ、本表以下學事ニ關スル諸表中特ニ註解ヲ加ヘザル學校ハ年度末現在、學校・

48 帝 國 大 學 教

Table showing faculty counts for various departments (Faculty of Letters, Faculty of Science, etc.) and departments (Department of Literature, Department of History, etc.).

本表ニハ女ニ係ル事實ヲ含ミ、尚學生ニハ大学院學生ヲ含ム、本表以下學事ニ關スル諸表ノ教員ニハ何レモ兼務者ヲ含ム

49 帝 國 大 學 學 生

Table showing student counts for various departments and departments, categorized by faculty and department.

學生ニハ大学院學生ヲ含ム

總 表

Table showing enrollment statistics for students, students, and children, categorized by current enrollment, admission, and graduation.

教員・學生・生徒及兒童ハ三月一日現在、入學及卒業ハ年度中ノ事實ナリ

員 及 學 生

Table showing student counts for various departments (Faculty of Letters, Faculty of Science, etc.) and departments (Department of Literature, Department of History, etc.).

入 學 及 卒 業

Table showing admission and graduation statistics for various departments and departments.

50 農林專門部教員並生徒現在、入學及卒業

Table with columns for year, staff, and students (present, admission, graduation). Rows for years 7-12 and local/national breakdown.

51 醫學專門部教員並生徒現在、入學及卒業

Table with columns for year, staff, and students (present, admission, graduation). Rows for years 7-12 and local/national breakdown.

昭和十年度以前ハ醫學專門學校ノ事實ニシテ生徒ニハ研究科生ヲ含ム

52 高等商業學校教員並生徒現在、入學及卒業

Table with columns for year, staff, and students (present, admission, graduation). Rows for years 7-12 and local/national breakdown.

×ハ貿易専修科生ナリ

53 高等工業學校教員並生徒現在、入學及卒業

Table with columns for year, staff, and students (present, admission, graduation). Rows for years 7-12 and local/national breakdown.

54 高等學校教員並生徒現在、入學、修了及卒業

Table with columns for year, staff, and students (present, admission, graduation, completion). Rows for years 7-12 and local/national breakdown.

55 師範學校教員及生徒

Table with columns for year, staff, and students (total, general, practical, etc.). Rows for years 7-12 and regional breakdown.

56 師範學校生徒入學及卒業

學 校	總 數	入 學					演習科卒業			修了 講習科
		師範部 總數	小 學 部 普通科	公 立 部 普通科	公 立 部 演習科	講習科	總數	小 學 部	公 立 部	
昭 和 7	370	265	40	119	106	105	321	37	284	79
8	372	279	35	109	135	93	114	31	83	82
9	362	301	40	118	143	61	228	26	202	127
10	406	315	40	120	155	91	245	31	214	108
11	389	284	35	105	144	105	293	36	257	63
12	418	347	40	120	187	71	264	35	229	95
總數	383	312	40	120	152	71	234	35	199	95
內地人	34	34	34	...	28	...	28	...
本島人	72	33	...	33	...	39	44	...	44	50
臺北第一	79	79	40	...	39	...	59	35	24	...
臺北第二	18	10	...	10	...	8	17	...	17	21
臺 中	64	64	...	25	39	...	42	...	42	...
臺 南	39	39	14	...	14	29

58 高等女學校教員生徒

州、 廳	學 校	教 員				現 在			
		總數	有資格	無資格	總數	內地人	本島人		
昭 和 7	13	247	195	4	38	10	5 271	3 790	1 468
8	13	245	208	2	24	11	5 439	3 902	1 528
9	13	262	222	3	27	10	5 660	4 063	1 586
10	13	264	228	3	24	9	5 981	4 278	1 613
11	13	276	236	3	29	8	6 192	4 459	1 722
12	13	291	250	3	31	7	6 679	4 756	1 912
臺北	4	103	93	2	5	3	2 707	2 036	662
新竹	1	20	19	...	1	...	456	332	124
臺 中	2	48	41	...	5	2	921	553	268
臺 南	3	72	53	...	17	2	1 283	823	459
高 雄	2	34	32	1	1	...	602	621	160
花 蓮 港	1	14	12	...	2	...	219	202	17

57 中學校、教員生徒現在、入學及卒業

州、 廳	學 校	教 員			生 徒			生 徒	
		總數	有資格	無資格	現在	入學	卒業	學校一付	教員一付
昭 和 7	10	226	184	42	5 138	1 136	792	514	23
8	10	230	192	38	5 260	1 137	793	520	23
9	10	232	195	37	5 431	1 257	873	543	23
10	10	249	209	40	5 763	1 473	857	576	23
11	11	267	227	40	6 256	1 622	868	599	22
12	12	310	269	41	6 859	1 775	888	572	22
臺北	4	93	82	11	2 280	617	315	570	25
新竹	1	22	21	1	554	148	76	551	25
臺 中	2	58	47	11	1 083	250	147	542	19
臺 南	3	85	75	10	1 901	455	265	634	22
高 雄	1	39	33	6	837	200	85	837	21
花 蓮 港	1	13	11	2	204	105	...	204	16

生徒現在、入學及卒業

外國人	入 學				卒 業				生 徒	
	總數	內地人	本島人	外國人	總數	內地人	本島人	外國人	學校一付	教員一付
13	1 694	1 244	449	1	1 391	977	410	4	405	21
11	1 711	1 208	500	3	1 423	1 005	415	3	418	22
11	1 795	1 287	505	3	1 446	1 005	437	4	435	22
10	1 814	1 330	481	3	1 505	1 084	421	...	454	22
11	1 882	1 331	549	2	1 563	1 104	456	3	476	24
11	2 092	1 428	660	4	1 694	1 214	477	3	514	22
11	1 790	1 230	556	4	1 403	1 025	375	3
9	743	527	212	4	594	458	133	3	693	27
...	67	51	16	...	66	50	16
...	152	112	40	...	86	61	25	...	493	25
...	37	20	17	...	37	20	17
...	257	145	112	...	191	128	63	...	491	20
...	63	40	23	...	61	39	22
1	374	238	136	...	290	185	105	...	454	19
...	84	54	30	...	79	50	29
1	208	159	49	...	186	141	45	...	420	25
...	38	22	16	...	37	21	16
...	56	49	7	...	56	52	4	...	230	16
...	13	11	2	...	11	9	2

59 實 業 學 校、教

Table with columns for 州 (Prefecture), 工業學校 (Industrial Schools), 農林學校 (Agricultural and Forestry Schools), and 生徒 (Students). Rows include 昭和 7, 8, 9, 10, 11, 12 (Total, Local, Mainland, Foreign) and 臺北, 臺中, 臺南, 高雄.

60 實業學校生徒入學及卒業

Table showing 入學 (Enrollment) and 卒業 (Graduation) for 工業學校 (Industrial Schools), 農林學校 (Agricultural and Forestry Schools), 農業學校 (Agricultural Schools), and 商業學校 (Commercial Schools) by 州 (Prefecture).

61 各 學 校 入 學 志

Table showing 入學志願者 (Applicants) and 入學者 (Enrolled) for 臺北帝國大學 (Taipei Imperial University), 專門學校 (Specialized Schools), and 臺北高 (Taipei High School).

*ハ女ナリ

員 及 生 徒

Table showing 員 (Staff) and 生徒 (Students) for 農業學校 (Agricultural Schools) and 商業學校 (Commercial Schools) by 州 (Prefecture).

60 實業學校生徒入學及卒業.....終

Table showing 入學 (Enrollment) and 卒業 (Graduation) for 工業學校 (Industrial Schools), 農林學校 (Agricultural and Forestry Schools), 農業學校 (Agricultural Schools), and 商業學校 (Commercial Schools) by 州 (Prefecture).

願 者 及 入 學 者

昭和12年度

Table showing 願者 (Applicants) and 入學者 (Enrolled) for 師範學校 (Normal Schools), 小學校 (Elementary Schools), 中學校 (Middle Schools), 高等女學校 (High Schools for Women), and 實業學校 (Vocational Schools).

62 實 業 補 習 學 校

Table with columns for Prefecture (州、廳), Year (年度), School (學校), and categories for Agricultural (農業補習學校), Aquaculture (水産補習學校), and Industrial (工業補習學校) schools, including sub-categories for Teachers (教員) and Students (生徒) by location (内地, 本島).

昭和七年度商工補習學校生徒本島人中ニハ外國人二人ヲ含ム、×ハ女ナリ、本表ニハ私立實業補習學校ノ事實ヲ含ム、次表

63 實 業 補 習 學 校

Table with columns for Prefecture (州、廳), Year (年度), School (學校), and categories for Agricultural (農業補習學校), Aquaculture (水産補習學校), and Industrial (工業補習學校) schools, including sub-categories for Enrollment (入學) and Graduation (卒業) by location (内地, 本島).

昭和七年度商工補習學校生徒入學及卒業本島人中ニハ外國人一人ヲ含ム、×ハ女ナリ

教 員 及 生 徒

Table with columns for School (學校), Year (年度), and categories for Commercial (商業補習學校), High Industrial (高工補習學校), Home Economics (家政女學校), and Other (其ノ他) schools, including sub-categories for Teachers (教員) and Students (生徒) by location (内地, 本島).

本同ジ

生 徒 入 學 及 卒 業

Table with columns for School (學校), Year (年度), and categories for Commercial (商業補習學校), High Industrial (高工補習學校), Home Economics (家政女學校), and Other (其ノ他) schools, including sub-categories for Enrollment (入學) and Graduation (卒業) by location (内地, 本島).

64 內地人學齡兒童

Table with 10 columns: 州、縣, 總數, 男, 女, 既ニ就學ノ始期ニ達シタル者 (Total, Male, Female), 未ニ就學ノ始期ニ達セザル者 (Total, Male, Female). Rows include 昭和 7-12 and 臺北, 新竹, 臺中, 臺南, 高雄, 臺東, 花蓮, 澎湖.

65 內地人學齡兒童就學及不就學

Table with 14 columns: 州、縣, 總數 (Total, Male, Female), 就學 (Total, Male, Female), 不就學 (Total, Male, Female), 既ニ就學ノ始期ニ達シタル者百人中就學 (Average Male, Average Female). Rows include 昭和 7-12 and 臺北, 新竹, 臺中, 臺南, 高雄, 臺東, 花蓮, 澎湖.

66 內地人學齡兒童中盲者、聾啞者及盲聾啞者

Table with 13 columns: 州, 盲者 (Total, Male, Female), 聾啞者 (Total, Male, Female), 盲聾啞者 (Male), 學齡兒童萬人中 (Total, Blind, Deaf, Blind-Deaf). Rows include 昭和 7-12 and 臺北, 臺中, 臺南, 高雄.

67 小學校、學級及教員

Table with 14 columns: 州、縣, 學校 (Total, Normal, Higher), 學級 (Total, Normal, Higher), 教員 (Total, Male, Female), 本科正教員 (Male, Female), 專科正教員 (Male, Female), 准教員 (Male, Female), 無資格教員 (Male, Female). Rows include 昭和 7-12 and 臺北, 新竹, 臺中, 臺南, 高雄, 臺東, 花蓮, 澎湖.

臺北ニハ第一師範學校附屬小學校ヲ算入ス
×ノ分教場、△ハ尋常科及高等科ノ兒童ヲ併セテ編制セル學級ナリ

68 小 學 校 兒 童

州、廳	年級	總數			尋常科		高等科		兒童	
		總數	男	女	男	女	男	女	學校 =付	教員 =付
昭和	7	37984	19995	17989	17996	16536	1999	1453	286	41
"	8	39344	20734	18610	18456	16934	2278	1676	291	41
"	9	40642	21502	19140	18939	17180	2563	1960	301	41
"	10	41491	21943	19548	19374	17573	2569	1975	305	41
"	11	42576	22523	20053	19832	18035	2691	2018	304	41
"	12	43671	22825	20846	20389	18878	2436	1968	305	40
		40468	20655	19813	18491	17507	2164	1906		
		3138	2124	1012	1859	953	267	59		
		65	44	21	39	18	5	3		
臺北		18373	9669	8704	8552	7839	1117	865	540	47
		17075	8754	8321	7776	7484	978	837		
		1262	892	370	758	344	134	26		
		36	23	13	18	11	5	2		
新竹		2633	1382	1251	1273	1153	109	98	230	36
		2347	1201	1146	1112	1052	89	94		
		284	179	105	159	101	20	4		
		2	2	...	2		
臺中		5685	3019	2666	2754	2443	265	223	227	33
		5159	2671	2488	2435	2271	236	217		
		514	338	176	309	170	29	6		
		12	10	2	10	2		
臺南		7163	3718	3445	3387	3205	331	240	217	42
		6632	3359	3273	3064	3037	295	236		
		529	358	171	322	167	36	4		
		2	1	1	1	1		
高雄		5878	3043	2835	2700	2560	343	275	294	40
		5482	2787	2695	2472	2432	315	265		
		384	249	135	221	124	28	11		
		12	7	5	7	4	...	1		
臺東		862	459	403	414	342	45	61	144	29
		818	425	393	382	335	43	58		
		44	34	10	32	7	2	3		
花蓮港		2695	1348	1347	1147	1156	201	191	207	33
		2577	1274	1303	1091	1117	183	186		
		117	73	44	55	39	18	5		
		1	1	...	1		
澎湖		382	187	195	162	180	25	15	382	42
		378	184	194	159	179	25	15		
		4	3	1	3	1		

69 小 學 校 兒 童 入 學 及 卒 業

州、廳	年級	尋常科						高等科					
		入學			卒業			入學			卒業		
		總數	男	女	總數	男	女	總數	男	女	總數	男	女
昭和	7	6384	3270	3114	4739	2494	2245	2385	1376	1009	1186	696	490
"	8	6559	3414	3145	5278	2719	2559	2755	1618	1137	1377	774	603
"	9	6480	3360	3120	5430	2890	2540	3171	1734	1437	1494	897	597
"	10	7053	3705	3348	5762	3033	2729	3106	1758	1348	1641	900	741
"	11	7127	3675	3452	5810	3072	2738	3306	1869	1437	1596	934	662
"	12	7262	3717	3545	5948	3069	2879	3079	1716	1363	1477	820	657
		6733	3377	3356	5585	2810	2775	2815	1499	1314	1392	751	641
		519	335	184	364	252	102	260	216	44	82	66	16
		10	5	5	9	7	2	4	1	3	3	3	...
臺北		2930	1489	1441	2543	1329	1214	1403	773	630	652	387	265
		2719	1349	1370	2395	1225	1170	1273	665	608	607	348	259
		207	139	68	142	100	42	127	107	20	42	36	6
		4	1	3	6	4	2	3	1	2	3	3	...
新竹		392	199	193	350	177	173	132	75	57	64	37	27
		355	178	177	321	158	163	106	51	55	59	33	26
		37	21	16	29	19	10	26	24	2	5	4	1
臺中		1035	545	490	772	409	363	414	241	173	118	52	66
		948	497	451	710	361	347	384	217	167	106	42	64
		87	48	39	59	45	14	30	24	6	12	10	2
	
臺南		1273	641	632	985	519	466	419	244	175	190	104	86
		1176	581	595	920	471	449	384	214	170	182	97	85
		96	60	36	65	48	17	35	30	5	8	7	1
		1	...	1
高雄		967	494	473	819	386	433	395	224	171	223	124	99
		902	446	456	774	355	419	372	207	165	214	119	95
		60	44	16	45	31	14	22	17	5	9	5	4
		5	4	1	1	...	1
臺東		142	80	62	111	52	59	64	30	34	43	18	25
		132	72	60	107	50	57	59	28	31	43	18	25
		10	8	2	4	2	2	5	2	3
花蓮港		449	231	218	327	174	153	227	118	109	166	82	84
		430	218	212	317	167	150	212	106	106	160	78	82
		19	13	6	10	7	3	15	12	3	6	4	2
澎湖		74	38	36	41	23	18	25	11	14	21	16	5
		71	36	35	41	23	18	25	11	14	21	16	5
		3	2	1

入學ニハ轉再入學ヲ含マズ

70 本 島 人 學

州、廳	總 數			既
	總 數	男	女	
昭 和				
7.....	870 662	458 809	431 853	772 769
8.....	931 088	477 576	453 512	805 784
9.....	961 676	494 370	467 306	830 653
10.....	1 002 311	515 888	486 423	863 040
11.....	1 045 300	537 237	506 063	901 841
12.....	1 092 342	563 178	529 164	943 543
茨 北.....	195 513	100 522	94 991	169 641
新 竹.....	158 779	81 767	77 012	138 417
茨 中.....	258 247	132 897	125 350	222 810
茨 南.....	293 207	151 214	141 993	251 230
高 雄.....	144 888	74 322	70 566	125 495
茨 東.....	11 022	5 990	5 032	9 479
花 蓮 池.....	18 134	9 735	8 399	15 434
澎 湖.....	12 552	6 731	5 821	11 037

71 本 島 人 學 齡 兒 童

州、廳	總 數			就 學			公學校ノ教 男
	總 數	男	女	總 數	男	女	
昭 和							
7.....	772 769	399 121	373 648	277 171	203 544	73 627	177 047
8.....	805 784	414 110	391 674	301 698	218 791	82 907	187 234
9.....	830 653	427 283	403 370	326 722	233 771	92 951	201 096
10.....	863 040	444 869	418 171	357 915	252 819	105 096	217 665
11.....	901 841	466 109	435 732	394 946	275 678	119 268	238 894
12.....	943 543	487 396	456 147	440 499	302 380	138 119	262 039
茨 北.....	169 641	87 394	82 247	94 228	57 697	36 531	48 465
新 竹.....	138 417	71 404	67 013	63 305	43 440	19 865	38 618
茨 中.....	222 810	114 640	108 170	107 100	74 691	32 409	64 722
茨 南.....	251 230	129 957	121 273	99 255	73 640	25 615	65 174
高 雄.....	125 495	64 475	61 020	55 384	39 200	16 184	34 126
茨 東.....	9 479	5 212	4 267	6 699	3 918	2 781	2 501
花 蓮 池.....	15 434	8 354	7 080	9 541	5 918	3 623	5 059
澎 湖.....	11 037	5 960	5 077	4 987	3 876	1 111	3 374

齡 兒 童

=就學ノ始期=達シタル者		未ダ就學ノ始期=達セザル者		
男	女	總 數	男	女
399 121	373 648	117 893	59 688	58 205
414 110	391 674	125 304	63 466	61 838
427 283	403 370	131 023	67 087	63 936
444 869	418 171	139 271	71 019	68 252
466 107	435 732	143 459	73 128	70 331
487 396	456 147	148 799	75 782	73 017
87 394	82 247	25 872	13 128	12 744
71 404	67 013	20 362	10 363	9 999
114 640	108 170	35 437	18 257	17 180
129 957	121 273	41 977	21 257	20 720
64 475	61 020	19 393	9 847	9 546
5 212	4 267	1 543	778	765
8 354	7 080	2 700	1 381	1 319
5 960	5 077	1 515	771	744

就 學 及 不 就 學

學 科ヲ修ムル者			公學校ノ教科ヲ卒ヘタル者			不 就 學			既=就學ノ始期=達シタル者百人中就學		
女	男	女	總 數	男	女	總 數	男	女	平 均	男	女
64 617	26 497	9 010	495 598	195 577	300 021	35.9	51.0	19.7			
72 078	29 557	10 809	504 086	195 319	308 767	37.4	52.8	21.2			
80 551	32 675	12 400	503 931	193 512	310 419	39.3	54.7	23.0			
91 151	35 154	13 945	505 125	192 050	313 075	41.5	56.8	25.1			
103 960	36 784	15 308	506 895	190 431	316 464	43.8	59.1	27.4			
120 757	40 341	17 362	503 044	185 016	318 028	46.7	62.0	30.3			
31 567	9 232	4 964	75 413	29 697	45 716	55.6	66.0	44.4			
17 697	4 822	2 168	75 112	27 964	47 148	45.7	60.8	29.6			
28 493	9 969	3 916	115 710	39 949	75 761	48.1	65.2	30.0			
22 749	8 466	2 866	151 975	56 317	95 658	39.5	56.7	21.1			
14 270	5 074	1 914	70 111	25 275	44 836	44.1	60.8	26.5			
1 873	1 417	908	2 780	1 294	1 486	70.7	75.2	65.2			
3 088	859	535	5 893	2 436	3 457	61.8	70.8	51.2			
1 020	502	91	6 050	2 084	3 966	45.2	65.0	21.0			

72 本島人學齡兒童中盲

Table with 7 columns: 州、廳, 盲者 (Total, Male, Female), 聾啞者 (Total, Male, Female). Rows include 昭和 7-12 and various prefectures like 臺北, 新竹, etc.

73 公 學 校、學

Table with 10 columns: 州、廳, 學校 (Total, 4-year, 6-year), 學 級 (Total, 4-year, 6-year, 6-year school), 總數. Rows include 昭和 7-12 and various prefectures.

本表ニハ各師範學校附屬公學校ヲ算入ス、×ハ分教場、△ハ補習科ナリ

者、聾啞者及盲聾啞者

Table with 7 columns: 盲聾啞者 (Total, Male, Female), 學齡兒童萬人中 (Total, Blind, Deaf, Blind-Deaf). Rows include 昭和 7-12 and various prefectures.

級 及 教 員

Table with 12 columns: 總數, 甲種、乙種本科正教員, 丙種本科正教員, 專科正教員, 准教員, 無資格教員. Rows include 昭和 7-12 and various prefectures.

74 公 學 校

州、廳	總 數			修業年限四年ノ學校	
	總數	男	女	男	女
昭和 7	281 714	208 750	72 964	x 2 284 6	x 1 863 7
8	309 768	226 104	83 664	x 2 289 9	x 1 850 5
9	335 318	241 566	93 752	x 1 971 13	x 1 628 13
10	365 073	259 848	105 225	x 2 006 16	x 1 637 8
11	398 983	280 842	118 141	x 2 027 19	x 1 642 14
12	總數..... 445 396	309 204	136 192	x 2 125 24	x 1 715 23
	內地人..... 19	11	8	x 2	x 3
	本島人..... 443 652	308 093	135 559	x 2 123 34	x 1 712 28
	朝鮮人..... 13	10	3	x	x
	外國人..... 1 712	1 090	622		
臺北	總數..... 92 220	56 774	35 446		
	內地人..... 4	4			
	本島人..... 91 035	56 009	35 026		
	朝鮮人..... 11	8	3		
	外國人..... 1 170	753	417		
新竹	總數..... 65 402	45 512	19 890		
	內地人..... 2	2			
	本島人..... 65 352	45 477	19 875		
	朝鮮人..... 1	1			
	外國人..... 47	32	15		
臺中	總數..... 106 811	75 508	31 303	x 53 24	x 43 21
	本島人..... 106 684	75 427	31 257	x 53	x 43
	外國人..... 127	81	46	x 24	x 28
臺南	總數..... 103 157	76 845	26 312		
	本島人..... 103 022	76 770	26 252		
	外國人..... 135	75	60		
高雄	總數..... 58 174	41 675	16 499	213	167
	內地人..... 3	1	2		
	本島人..... 58 060	41 604	16 456	213	167
	外國人..... 111	70	41		
臺東	總數..... 5 854	3 428	2 426	1 128	990
	內地人..... 1	1			
	本島人..... 5 799	3 368	2 411	1 128	990
	朝鮮人..... 1	1			
	外國人..... 53	38	15		
花蓮港	總數..... 8 298	5 213	3 085	731	515
	內地人..... 6	2	4		
	本島人..... 8 223	5 170	3 053	729	512
	外國人..... 69	41	28		
澎湖	總數..... 5 480	4 249	1 231		
	內地人..... 3	1	2		
	本島人..... 5 477	4 248	1 229		

xハ補習科生ナリ

兒 童 量

修業年限六年ノ學校						兒 童	
本 科		高 等 科		補 習 科		學校一=付	教員一=付
男	女	男	女	男	女		
200 331	69 953	5 801	777	328	364	370	50
217 158	80 596	6 326	854	322	359	403	53
232 003	90 616	7 156	1 071	423	424	433	56
247 780	101 965	7 558	1 199	488	415	467	58
270 143	114 700	8 187	1 316	466	469	508	59
297 531	132 429	9 029	1 574	485	451	565	62
296 446	131 807	9 005	1 567	485	450		
1 067	614	23	7		1		
54 868	34 974	1 906	472				
54 116	34 558	1 873	468			654	60
740	413	13	4				
44 522	19 678	990	212			648	64
44 487	19 663	990	212				
32	15						
72 953	30 873	1 983	151	485	213	640	61
72 872	30 828	1 983	151	485	212		
81	45				1		
74 847	25 741	1 998	333		238	532	67
74 773	25 681	1 997	333		238		
74	60	1					
39 679	16 002	1 783	330			431	59
39 610	15 962	1 781	327				
69	38	1	3				
2 169	1 404	131	32			225	43
2 134	1 389	126	32				
33	15	5					
4 403	2 551	79	19			415	49
4 365	2 522	76	19				
38	28	3					
4 090	1 206	159	25			304	54
4 089	1 204	159	25				

75 公 學 校 兒 童

州、廳	年次	修業年限四年ノ學校												
		本 科						補 習 科						
		入 學		卒 業		入 學		卒 業		入 學		卒 業		
總數	男	女	總數	男	女	總數	男	女	總數	男	女	總數		
昭 和	7	1102	618	484	760	434	326	14	6	8	13	6	7	63894
／	8	1071	606	465	815	457	358	15	10	5	14	9	5	70514
／	9	959	525	434	846	473	373	25	13	12	25	12	13	75716
／	10	966	523	443	780	416	364	24	15	9	25	16	9	82781
／	11	1062	587	475	717	403	314	34	19	15	33	19	14	90829
／	12	1134	614	520	740	415	325	26	17	9	31	17	14	99991
		內地人	2	1	1	1	1	2
		本島人	1132	613	519	739	415	324	26	17	9	31	17	99534
		朝鮮人	3
		外國人	452
臺 北		內地人
		本島人	20118
		朝鮮人	3
		外國人	318
新 竹		內地人	2
		本島人	15711
		外國人	10
臺 中		本島人	16	9	7	25	17	8	26	17	9	31	17	23692
		外國人	31
臺 南		本島人	23552
		外國人	22
高 雄		內地人
		本島人	96	37	59	74	45	29	12870
		外國人	28
臺 東		本島人	644	356	288	404	215	189	738
		朝鮮人
		外國人	20
花 蓮 港		內地人	2	1	1	1	1	1
		本島人	376	211	165	236	138	98	1531
		外國人	23
澎 湖		本島人	1322

76 官 立 學 校

州	年次	學 校 公 立	總 數	
			總 數	內 地 人
昭 和	7	2	22	16
／	8	2	22	15
／	9	2	20	14
／	10	2	22	15
／	11	2	21	16
／	12	2	24	17
臺 北		1	11	8
臺 南		1	13	9

入 學 及 卒 業

入 學	女	修業年限六年ノ學校												
		本 科						高 等 科						
		入 學		卒 業		入 學		卒 業		入 學		卒 業		
男	女	總數	男	女	總數	男	女	總數	男	女	總數	男	女	
45054	18840	28046	21399	6647	4636	4038	898	2543	2269	274	713	400	313	599
49019	21495	32503	24602	7901	4979	4384	585	2851	2531	320	700	375	325	573
52208	23508	36048	26788	9260	5859	5017	842	3168	2786	382	813	464	349	761
56383	26398	40028	29269	10759	6034	5154	880	3473	3048	425	903	543	360	782
61511	29318	41778	30157	11621	6501	5572	929	3730	3208	522	930	525	405	810
65978	34013	45961	33039	12862	7189	6034	1155	4290	3704	586	880	454	426	627
65682	33852	45781	32972	12809	7163	6013	1150	4281	3697	584	879	454	425	625
293	159	176	123	53	26	21	5	8	6	2	1	1	2	2
11946	8172	9692	6123	3569	1806	1433	373	727	605	122
207	111	98	63	35	15	11	4	4	4
10562	5149	6946	4973	1973	726	591	135	488	401	87
15677	8015	11226	8393	2833	1429	1318	111	842	782	60	727	454	273	530
16822	6730	10363	7888	2475	1504	1275	229	1165	1014	151	152	...	152	95
8477	4393	5752	4312	1440	1414	1159	255	858	733	125
433	305	472	305	167	105	89	16	71	52	19
914	617	793	519	274	66	52	14	43	35	8
851	471	537	459	78	113	96	17	87	75	12

及 教 員

教 員	自 生ノ教授ヲ擔任スル者		學 生ノ教授ヲ擔任スル者	
	本 島 人	內 地 人	本 島 人	內 地 人
6	7	3	9	3
7	6	4	9	3
6	7	3	7	3
7	8	3	7	4
5	7	3	9	2
7	7	4	10	3
3	4	2	4	1
4	3	2	6	2

77 盲 聾 學 校

Table with columns for Prefecture (州), Total (總數), Gender (男, 女), and Subject (普通科, 技藝科). Rows include various prefectures like 昭和, 7, 8, 9, 10, 11, 12, and 臺北, 臺南.

×ハ普通科生中技藝科ヲ兼修スル者ニシテ普通科生中ノ再掲ナリ

78 盲 聾 學 校 生 徒

Table with columns for Prefecture (州), Total (總數), Gender (男, 女), and Subject (普通科, 技藝科, 專修科). Rows include various prefectures like 昭和, 7, 8, 9, 10, 11, 12, 臺北, 臺南.

×ハ普通科生中技藝科ヲ兼修スル者ニシテ普通科生中ノ再掲ナリ

79 各 種 學 校

Table with columns for Prefecture (州、廳), School (學校), Grade (年級), Teacher (教員), Student (生徒), Admission (入學), and Graduation (卒業). Rows include various prefectures like 昭和, 7, 8, 9, 10, 11, 12, 臺北, 臺南, 花蓮港.

校 生 徒

Table with columns for Prefecture (州), Total (總數), Gender (男, 女), and Subject (普通科, 技藝科, 專修科). Rows include various prefectures like 昭和, 7, 8, 9, 10, 11, 12, 臺北, 臺南.

入 學 及 卒 業

Table with columns for Prefecture (州), Total (總數), Gender (男, 女), and Subject (普通科, 技藝科, 專修科). Rows include various prefectures like 昭和, 7, 8, 9, 10, 11, 12, 臺北, 臺南.

79 各 種 學 校

Table with columns for Prefecture (州、廳), School (學校), Grade (年級), Teacher (教員), Student (生徒), Admission (入學), and Graduation (卒業). Rows include various prefectures like 臺北, 新竹, 臺中, 臺南, 花蓮港.

80 書 房

州	書房	教員	生徒			年度中收入
			總數	男	女	
昭和 7	142	202	4700	3958	742	39566
8	129	185	4494	3706	788	34931
9	110	147	3524	2882	642	32109
10	89	129	3099	2453	646	30205
11	62	101	2411	1920	491	26262
12	28	58	1407	1052	355	21971
臺北	13	30	729	449	280	12383
臺中	10	16	344	287	57	5604
臺南	5	12	334	316	18	3984

書房ハ年度末現在、△ハ内地人、×ハ外國人ニシテ其ノ他ハ何レモ本島人ナリ

81 幼 稚 園

州、廳	園數			保 姆			園 兒						年度中保育滿期					
	總數			内地人		本島人	内地人			本島人			内地人			本島人		
	總數	公立	私立	總數	内地人	本島人	總數	男	女	總數	男	女	總數	男	女	總數	男	女
昭和 7	66	32	34	144	100	44	3891	890	814	1496	707	2449	604	531	875	415		
8	69	32	37	149	104	45	4025	876	850	1528	741	2724	625	582	1003	505		
9	71	21	50	146	98	48	3914	839	768	1551	746	2597	617	559	939	473		
10	72	15	57	146	100	46	4255	890	805	1705	841	2890	633	552	1153	539		
11	76	15	61	165	109	56	4811	903	863	1986	1037	3378	664	606	1341	745		
12	83	4	79	188	124	64	5560	990	886	2411	1264	3887	722	624	1636	898		
臺北	26	...	26	73	57	16	1721	363	320	678	358	1131	254	196	456	224		
新竹	5	...	5	13	7	6	399	79	64	178	78	270	54	42	114	60		
臺中	12	...	12	26	13	13	1089	110	95	576	307	767	92	70	390	215		
臺南	20	...	20	40	28	15	1175	208	201	502	264	804	147	148	324	185		
高雄	15	...	15	25	13	12	812	118	96	396	202	567	72	66	272	159		
臺東	2	2	...	3	3	...	98	21	26	27	20	98	21	26	29	20		
花蓮港	2	2	...	6	4	2	229	72	68	50	35	229	72	68	50	35		
澎湖	1	...	1	2	2	...	37	19	16	2	...	19	10	8	1	...		

保姆及園兒ハ三月一日現在、園數ハ年度末現在、△ハ外國人ナリ

82 童 教 育

州、廳、郡	教育所	兒 童			
		總數	男	女	
昭和 7	177	6917	3951	2966	
8	181	7417	4137	3280	
9	185	7498	4091	3407	
10	188	8286	4491	3795	
11	185	8686	4632	4054	
12	186	8798	4658	4140	
臺北	總數	20	737	359	378
	東山	7	243	112	131
	文山	10	424	213	211
	...	3	70	34	36
新竹	總數	31	1570	829	741
	大湖	1	19	9	10
	...	10	564	303	261
	...	9	568	304	264
	...	3	140	70	70
	...	8	279	143	136
臺中	總數	30	1447	711	736
	...	7	123	56	67
	...	8	596	311	285
	...	15	728	344	384
臺南	嘉義	5	136	91	45
高雄	總數	47	2114	1199	915
	...	11	343	191	152
	...	10	485	270	215
	...	23	1165	679	486
	...	3	121	59	62
臺東	總數	27	1183	614	569
	...	16	712	366	346
	...	11	471	248	223
花蓮港	總數	25	1611	855	756
	...	17	871	455	416
	...	4	377	198	179
	...	5	363	202	161

本表中兒童ハ三月一日現在ナリ

83 圖 書

Table with columns: 州、廳、種別, 館數, 總數, 和漢書, 洋書. Rows include various prefectures like 昭和, 臺北, 新竹, 臺中, 臺南, 高雄, 臺東, 花蓮, 澎湖.

84 新 聞 紙

Table with columns: 種 別, 刊行別, 總數, 島 (臺北州, 新竹州, 臺中州, 臺南州). Rows list various newspapers and their publication frequencies.

館 36

Table with columns: 書 貸 付 冊 數 (總數, 和漢書, 洋書), 年 度 中 (開館日數, 閱覽人員, 開館一日平均閱覽人員). Rows show data for various years.

ノ 配 付

昭和 12年 12月

Table with columns: 内 (高雄州, 臺東廳, 花蓮港廳, 澎湖廳), 内地, 外地 (總數, 樟太, 朝鮮, 關東州, 南洋廳), 外國. Rows show distribution data for December 1927.

84 新 聞 紙

Table with columns: 種別, 刊行別, 總數, 島 (總數, 臺北州, 新竹州, 臺中州, 臺南州), 臺北州, 新竹州, 臺中州, 臺南州. Rows include various newspaper titles like 臺灣時報, 臺灣新報, etc.

本表ハ臺灣新聞紙合ニ依リ發行セルモノニシテ日刊ニ在リテハ十二月末ノ一回ノ發行部數、月刊ニ在リテハ十二月分ノ發行部數、過刊・旬刊・半月刊等ニ在リテハ十二月ノ最後ノ一回分ノ發行部數ナリ

85 出 版 物

Table with columns: 種別, 刊行別, 總數, 島 (總數, 臺北州, 新竹州, 臺中州, 臺南州), 臺北州, 新竹州, 臺中州, 臺南州. Rows include various publications like 雜誌, 圖書, etc.

ノ 配 付

Table with columns: 內 (高雄州, 臺東廳, 花蓮港廳, 澎湖廳), 內地, 外地 (總數, 樟太, 朝鮮, 關東州, 南洋廳), 外國. Rows show distribution data for various regions.

行部數、過刊・旬刊・半月刊等ニ在リテハ十二月ノ最後ノ一回分ノ發行部數ナリ

ノ 配 付

昭和12年12月

Table with columns: 內 (高雄州, 臺東廳, 花蓮港廳, 澎湖廳), 內地, 外地 (總數, 樟太, 朝鮮, 關東州, 南洋廳), 外國. Rows show distribution data for December 1923.

85 出 版 物

種 別	刊行別	總 數	島				
			總 數	臺北州	新竹州	臺中州	臺南州
臺 北 州							
臺灣國籍人新報	月刊	900	788	433	53	81	95
臺灣商務	月刊	850	831	284	101	152	213
臺灣電力	月刊	824	622	493	1	44	25
臺灣工商	月刊	815	804	582	...	85	60
臺灣商工	月刊	786	784	654	21	25	26
臺灣肥料	月刊	760	760	326	112	126	59
臺灣商工	月刊	750	308	112	12	105	60
臺灣肥料	月刊	726	711	165	89	198	148
臺灣商工	月刊	707	625	353	66	69	62
臺灣肥料	月刊	700	601	580	2	3	2
臺灣水產	月刊	660	410	197	20	34	35
臺灣水產	月刊	600	466	365	12	30	35
臺灣水產	月刊	590	378	269	15	15	19
臺灣水產	月刊	571	402	341	7	15	16
臺灣水產	月刊	550	445	230	26	16	107
臺灣水產	月刊	507	301	155	20	33	68
臺灣水產	月刊	500	477	455	8	7	5
臺灣水產	月刊	500	298	145	23	52	39
臺灣水產	月刊	1145	1022	538	65	102	179
臺灣水產	月刊	995	947	512	65	164	101
臺灣水產	月刊	576	424	303	11	34	31
臺灣水產	月刊	35 000	34 960	22 495	269	5 538	6 142
臺灣水產	月刊	1 861	1 847	1 839	1	2	2
臺灣水產	月刊	1 730	1 730	1 730
臺灣水產	月刊	1 500	1 500	1 500
臺灣水產	月刊	890	760	350	40	90	100
臺灣水產	月刊	500	392	285	20	13	25
臺灣水產	月刊	500	370	270	10	20	20
新 竹 州							
兒童文庫	月刊	6 020	6 020	...	6 020
兒童文庫	月刊	760	760	...	760
兒童文庫	月刊	1 350	1 350	...	1 350
兒童文庫	月刊	1 000	1 000	2	998
兒童文庫	月刊	1 500	1 500	...	1 500
臺 中 州							
民生雜誌	月刊	26 700	26 698	4	1	26 691	1
民生雜誌	月刊	3 000	3 000	300	200	2 000	300
民生雜誌	月刊	2 526	2 525	29	3	2 475	6
民生雜誌	月刊	2 266	2 246	8	1	2 232	1
民生雜誌	月刊	1 200	1 180	21	20	1 058	39
民生雜誌	月刊	800	721	30	4	678	2
民生雜誌	月刊	1 078	1 078	64	16	910	52
民生雜誌	月刊	971	924	139	5	140	590
民生雜誌	月刊	1 900	1 900	1 900	...
臺 南 州							
臺灣商工	月刊	28 332	28 308	36	27 600
臺灣商工	月刊	22 362	21 678	258	17 538
臺灣商工	月刊	12 270	12 204	24	12	24	12 060
臺灣商工	月刊	1 811	1 767	212	53	414	473
臺灣商工	月刊	937	936	6	1	53	873
臺灣商工	月刊	600	542	50	15	100	284
臺灣商工	月刊	12 640	12 640	42	18	12	12 532
臺灣商工	月刊	1 000	1 000	50	930
臺灣商工	月刊	1 350	1 340	3	...	2	1 327
臺灣商工	月刊	946	837	28	16	22	676
臺灣商工	月刊	937	937	85	58	176	347
臺灣商工	月刊	2 990	2 981	24	2 987
臺灣商工	月刊	1 428	1 025	155	15	58	628
高 雄 州							
高雄商工	月刊	1 500	1 500	10	5	5	35
高雄商工	月刊	600	577	14	2	18	12
花 蓮 港 廳							
花蓮港廳	月刊	611	555	46	4	17	33

本表、臺灣出版規則ニ依リ發行セル出版物中發行部數五百部以上ノモノニシテ十二月ニ於ケル各一回ノ發行部數ナリ

配 付.....卷

內	內地				外國						
	高雄州	臺東廳	花蓮港廳	澎湖廳							
高雄州	62	25	25	14	109	3	1	1	1
臺東廳	41	...	40	...	18	1	...	1
花蓮港廳	40	2	19	...	187	11	1	9	1	...	4
澎湖廳	77	11
高雄州	18	13	15	12	2
臺東廳	127	4	4	2
花蓮港廳	10	6	3	...	420	20	2	10	5	3	2
澎湖廳	98	3	8	2	15
高雄州	58	7	10	...	66	5	...	3	1	1	13
臺東廳	5	2	6	1	95	3	...	1	2	...	1
花蓮港廳	79	17	8	20	225	16	1	13	1	1	9
澎湖廳	20	...	4	...	127	3	...	1	2	...	4
高雄州	30	5	15	10	194	13	3	5	5	...	5
臺東廳	14	3	3	3	134	23	4	17	2	...	12
花蓮港廳	64	...	2	...	100	3	...	1	2	...	2
澎湖廳	30	4	16	5	176
高雄州	2	23
臺東廳	31	3	5	...	189	11	3	5	3	...	2
花蓮港廳	112	6	19	1	107	11	...	11	5
澎湖廳	75	3	21	6	44	4	...	2	2
高雄州	33	3	7	2	134	11	2	6	2	1	5
臺東廳	264	19	125	8	36	3	...	1	1	...	1
花蓮港廳	2	1	12	2	1	1
澎湖廳
高雄州	90	15	70	5	120	10	...	5	5
臺東廳	27	5	5	12	101	7	...	6	1
花蓮港廳	50	100	20	...	10	10	...	10
澎湖廳
高雄州	1	2
臺東廳	200
花蓮港廳	7	1	3	1	1
澎湖廳	1	1	1	1	20
高雄州	30	1	1	...	20
臺東廳	4	69	4	...	4	6
花蓮港廳	36	47
澎湖廳	50	47
高雄州
臺東廳	660	12	24
花蓮港廳	2 497	...	960	425	660	24	...	12	12
澎湖廳	36	12	12	24	26	26
高雄州	426	81	67	21	18
臺東廳	3	1
花蓮港廳	87	1	3	2	58
澎湖廳	18	6	6	6
高雄州	20
臺東廳	8	10
花蓮港廳	71	1	1	4	91	6	...	2	3	1	10
澎湖廳	181	25	32	13
高雄州	132	11	14	12	366	15	1	8	4	2	22
臺東廳	1 436	3	3	3
花蓮港廳	524	3	2	2	17	3	...	3	3
澎湖廳	6	3	446	...	51	5	...	2	2	1	...

89 廟宇、教務所及設教所

Table with columns: 州、廳, 廟宇 (寺廟, 寶堂, 神明會), 教務所 (神道, 佛教, 基督教), 設教所 (神道, 佛教, 基督教). Rows include 昭和, 高松, 高松支, 高松花, 高松花, 高松花.

廟宇ハ明治三十二年七月府令第五十九號ニ該當スル本島舊慣ニ依ルモノナリ
表中昭和十二年末現在ノ設教所及教務所ヲ教派別ニ再掲スレバ次ノ如シ

Table with columns: 教派, 總數, 臺北州, 新竹州, 臺中州, 臺南州, 高雄州, 臺東廳, 花蓮港廳, 澎湖廳. Rows include 神道, 佛教, 基督教.

×ハ教務所ナリ

90 設教所所屬布教師及信徒

Table with columns: 州、廳、教派, 布教師, 信徒 (總數, 內地人, 本島人, 朝鮮人, 外國人). Rows include 昭和, 臺北, 新竹, 臺中, 臺南, 高雄, 臺東, 花蓮港, 澎湖.

90 說教所所屬布教師及信徒.....終

州、廳、教區	布教師	信 徒				
		總數	內地人	本島人	朝鮮人	外國人
總數	118	29 277	17 449	11 753	75	...
神道						
實行教.....	2	350	350
御嶽教.....	1	150	150
金光教.....	17	6 129	5 912	217
天理教.....	68	15 267	8 369	6 823	75	...
神習教.....	3	522	480	42
扶桑教.....	1	5 520	900	4 620
大社教.....	1	501	451	50
神理教.....	2	380	380
神道.....	3	458	457	1
佛敎						
天台宗.....	4	1 430	1 385	45
眞言宗.....	7	3 459	3 135	324
淨土宗.....	18	8 359	6 847	1 494	17	1
淨土宗西山深草派.....	1	232	232
臨濟宗.....	14	7 510	1 808	5 704
曹洞宗.....	18	10 416	4 578	5 766	72	...
眞宗西本願寺派.....	22	13 127	12 207	888	32	...
眞宗大谷派.....	12	11 654	10 016	1 638
日蓮宗.....	5	1 666	1 656	10
本門法華宗.....	10	1 513	1 501	12
願本法華宗.....	2	1 010	969	41
眞言宗醍醐派.....	6	324	324
基督教						
總數.....	300	53 278	3 712	49 544	...	22
日本基督敎會.....	10	1 369	1 191	178
日本組合基督敎會.....	2	627	493	134
日本聖公會.....	7	586	573	13
長老敎會.....	209	42 076	273	41 802	...	1
天主公敎會.....	39	7 531	414	7 096	...	21
敎世軍.....	13	229	207	22
日本メソヂスト敎會.....	4	236	198	38
日本聖敎會.....	16	624	363	261

布教師ニハ候補者ヲ含ム

6 社會事業

91 種類別罹災救助基金

州、廳	基金總額	預金	貸付金	有價證券		土 地			
				額面	價額	總價額	甲數	價額	
昭和									
7.....	5 573 374	4 138 021	100 000	750 000	703 640	627 143	95.4	287 103	
8.....	5 950 281	4 827 735	40 000	519 500	486 240	571 736	90.4	224 545	
9.....	6 179 742	4 811 791	222 969	566 000	546 546	593 905	91.5	226 861	
10.....	6 219 056	3 611 728	1 515 386	533 040	501 838	585 573	91.6	224 072	
11.....	6 425 841	4 657 309	622 928	565 850	553 775	590 192	91.6	224 072	
12.....	6 728 238	4 512 469	1 017 187	396 350	605 713	588 333	90.0	224 304	
臺北.....	1 027 524	757 425	33 440	236 659	41.3	93 787	
新竹.....	920 643	752 700	93 000	50	69 900	3 408	1.3	2 264	
臺中.....	1 204 714	891 469	95 900	159 100	159 100	58 244	23.0	53 551	
臺南.....	1 380 261	482 436	689 918	173 250	158 813	49 095	19.6	25 232	
高雄.....	721 148	377 304	104 930	238 914	4.8	49 470	
臺東.....	314 940	288 541	...	50	26 400	
花蓮港.....	473 787	434 187	...	52 800	39 600	
澎湖.....	685 221	528 407	...	1 100	151 900	2 021	

州、廳	土 地						建 物	
	畑		建物敷地		雜種地		坪數	價額
昭和								
7.....	6.0	29 806	10.7	280 460	3.1	29 775	328.8	4 570
8.....	5.1	28 291	11.5	303 365	3.2	35 535	328.8	4 570
9.....	5.1	28 291	11.6	303 471	3.1	35 283	256.8	4 531
10.....	5.1	28 291	10.5	303 252	2.6	29 958	256.8	4 531
11.....	5.1	28 291	11.5	302 546	3.1	35 283	163.8	1 638
12.....	5.1	28 291	11.5	288 049	4.1	47 695	256.8	4 531
臺北.....	0.1	124	4.7	121 229	1.4	21 519
新竹.....	0.2	1 134	0.0	8	163.8	1 638
臺中.....	1.6	4 693
臺南.....	2.5	2 289	1.4	19 713	0.2	1 860
高雄.....	2.4	25 878	3.6	139 259	2.4	24 308
臺東.....
花蓮港.....
澎湖.....	0.0	2 021	93.0	2 893

92 窮民救助

Table with columns for '種別' (Category), '前年ヨリ越人員' (Exceeded from previous year), '新救護者' (New beneficiaries), '廢停' (Discontinued), '死亡' (Deaths), '年末現在人員' (Year-end population), and '救助金額(圓)' (Aid amount in Yen). Rows include '昭和' (Showa) years 7-11, '内地人' (Inlanders), '本島人' (Islanders), and '老衰' (Elderly/Infirm).

(参照)臺灣窮民救助規則抄
第一章 帝國臣民ニシテ本島内ニ住居ヲ有シ他ニ頼ルベキ親族故舊ナク獨身ニシテ左ノ各項ノ一ニ該當シ産業ヲ営ム能ハザル者ハ此規則ニ依リ救助スルコトヲ得
一 廢疾不具又ハ重病ノ者
二 滿六十以上ニシテ老衰シタル者
三 十三年未滿ノ者
第二章 獨身ニアラズトモ前條ニ該當シ其ノ餘ノ家人老幼疾病廢疾不具又ハ失踪逃亡在監等ニシテ給養スルコト能ハザルモノハ前條ニ準ジ救助スルコトヲ得

93 行旅病人

Table with columns for '州、縣、市、鎮、村、區' (Prefecture/City/Town/Village/District), '前年ヨリ越人員' (Exceeded from previous year), '新救護者' (New beneficiaries), '全治' (Fully cured), '其ノ他救護ヲ要シタル者' (Others requiring aid), '救護中死亡' (Deaths during aid), and '年末現在' (Year-end population). Rows include '昭和' (Showa) years 7-11, '内地人' (Inlanders), '本島人' (Islanders), and various medical conditions like '傳染病及寄生蟲病' (Infectious and parasitic diseases).

94 行旅病人救護費 (單位圓)

	年	總額			内地人		本島人		朝鮮人		外國人
		總額	男	女	男	女	男	女	男	女	男
昭	和	7	7,515	7,058	457	5,210	156	1,205	301	595	47
〃	〃	8	13,986	13,056	929	10,442	735	1,960	194	583	71
〃	〃	9	11,742	10,758	984	9,136	700	1,319	284	303	...
〃	〃	10	8,537	7,847	690	5,223	375	2,401	220	188	94
〃	〃	11	10,191	9,181	1,010	7,107	632	1,929	143	106	235
〃	〃	12	7,913	7,360	553	5,057	206	1,763	330	469	17

95 行旅病人辨償金 (單位金額圓)

	年	總數		内地人		本島人		朝鮮人		外國人	
		人員	金額	人員	金額	人員	金額	人員	金額	人員	金額
昭	和	7	87	3,021	40	1,677	46	1,086	2	222	1
〃	〃	8	180	7,544	130	6,238	50	849	7	327	3
〃	〃	9	135	4,901	76	3,050	56	1,846	3	6	...
〃	〃	10	135	6,375	82	4,951	45	1,304	7	131	1
〃	〃	11	115	7,859	61	5,639	47	1,864	5	316	2
〃	〃	12	122	8,352	81	5,965	38	2,286	3	102	...
			15	454	11	307	4	147
			1	1	1	1	1	1
			106	7,875	69	5,654	34	2,138	3	102	...

× 一人ニシテ辨償金二種以上ニ互リタルモノナリ

96 行旅死亡人

州、廳、市、町、村	年	總數			内地人		本島人		朝鮮人	外國人
		總數	男	女	男	女	男	女	男	男
昭	和	7	176	148	25	15	3	92	19	4
〃	〃	8	167	145	21	18	2	74	17	3
〃	〃	9	142	122	20	12	1	80	11	3
〃	〃	10	166	139	27	11	1	88	20	4
〃	〃	11	129	111	18	4	1	77	12	2
〃	〃	12	128	112	16	9	2	67	13	6
臺	北		43	37	6	6	2	23	4	5
臺	竹		4	4
臺	中		36	30	6	2	1	18	5	1
臺	南		15	13	2	1	...	8	2	1
高	雄		27	25	2	2	...	15	2	...
臺	東		2	2	2
花	蓮		1	1

96 行旅死亡人

州、廳、市、町、村	年	總數			内地人		本島人		朝鮮人	外國人
		總數	男	女	男	女	男	女	男	男
傳染病及寄生蟲病	7	22	21	1	1	...	5	1	...	1
癌、其ノ他ノ腫瘍	8	1	1	1
レウマチス性疾患、癱瘓、 内分腺ノ疾患、其ノ他ノ全身病	9	1	...	1	...	1
血液及造血臟器ノ疾患	10	5	4	1	2	1	...	1
神経系及感覺器ノ疾患	11	4	4	...	2	...	2
血行器ノ疾患	12	8	6	2	5	2
呼吸器ノ疾患	13	11	11	...	2	...	4	...	1	...
消化器ノ疾患	14	7	7	...	1	...	5
老 衰	15	9	8	1	4	1	...	4
外 因	16	39	31	8	4	2	27	6
不明ノ診斷及不詳ノ原因	17	21	19	2	4	...	14	2

× 行旅病人トシテ救護中死亡セシ者ナリ

97 行旅死亡人取扱費 (單位圓)

	年	總額			内地人		本島人		朝鮮人	外國人
		總額	男	女	男	女	男	女	男	男
昭	和	7	2,081	1,719	361	315	62	1,355	300	50
〃	〃	8	2,450	2,072	358	400	50	1,524	308	148
〃	〃	9	2,147	1,690	458	344	216	1,312	242	28
〃	〃	10	1,551	1,374	177	149	7	1,133	170	80
〃	〃	11	1,426	1,207	219	224	19	884	200	62
〃	〃	12	2,009	1,815	194	359	17	1,352	177	97

98 行旅死亡人辨償金 (單位金額圓)

	年	總數		内地人		本島人		朝鮮人		外國人	
		人員	金額	人員	金額	人員	金額	人員	金額	人員	金額
昭	和	7	111	1,715	18	255	92	1,437	...	1	24
〃	〃	8	122	1,878	30	569	84	1,213	...	8	117
〃	〃	9	120	1,674	17	230	100	1,408	...	3	36
〃	〃	10	107	1,364	15	218	84	1,069	3	5	66
〃	〃	11	65	886	7	119	54	719	...	4	48
〃	〃	12	80	1,794	10	239	69	1,472	1	7	76
救護者ヨリ			1	20	1	20
扶養義務者又ハ相續人ヨリ			17	344	2	48	14	245	...	1	51
遺留物件ヲ以テ充テタル			1	46	7	46
州費又ハ經費ノ負擔シタル			55	1,384	8	191	47	1,161	1	7	25

× 一人ニシテ辨償金二種以上ニ互リタルモノナリ

99 公設職業紹介所成績

紹介所業		求職者數	求人數	紹介數	就職者數
昭和	7	7 220	4 205	5 952	3 951
	8	7 000	4 074	6 034	4 018
	9	6 780	4 558	6 219	4 146
	10	7 665	6 139	7 416	5 147
	11	7 456	5 507	6 978	4 984
總數		6 489	5 138	6 410	4 656
〃	12 内地人	4 620	4 225	4 853	3 676
	朝鮮人	1 861	913	1 550	956
	外國人	7	...	6	3
臺北市	内地人	2 763	2 819	2 699	2 427
	朝鮮人	764	367	423	333
基隆市	内地人	907	783	931	360
	朝鮮人	401	173	355	101
臺中市	内地人	282	180	419	193
	朝鮮人	414	171	520	302
臺南市	内地人	230	341	260	150
	朝鮮人	195	190	185	185
高雄市	内地人	438	102	544	566
	朝鮮人	87	12	67	35
農林漁業	農事	8	3	11	5
	林業	1	4	6	3
採礦	採礦	2	2	3	3
	採礦	1	35	35	14
工業	工業	3	1	2	...
	工業	1	1	1	...
運輸	運輸	3	...	2	2
	運輸	96	86	87	15
精巧工業	精巧工業	4	3
	精巧工業	4	2	4	3
紡織工業	紡織工業	33	51	54	36
	紡織工業	4	4	3	1
紙工業	紙工業	19	2	25	17
	紙工業	1	7	1	1
皮革、骨、羽毛類製造	皮革、骨、羽毛類製造	8	3
	皮革、骨、羽毛類製造	8	1	8	...
製菓	製菓	...	2	1	...
	製菓	1	5	5	1
飲食料品、嗜好品製造	飲食料品、嗜好品製造	92	39	121	76
	飲食料品、嗜好品製造	13	13	17	4
瓦斯、電氣、水道業	瓦斯、電氣、水道業	114	1	131	59
	瓦斯、電氣、水道業	1 818	1 257	1 608	1 100
金融、保險	金融、保險	16	14	26	21
	金融、保險	326	359	368	261
交通運輸	交通運輸	252	157	281	136
	交通運輸	18	10	22	8
官廳、公吏、雇員	官廳、公吏、雇員	70	23	83	22
	官廳、公吏、雇員	1
法務	法務	25	10	15	13
	法務	175	138	187	123
教育	教育	369	178	314	194
	教育	3	3	3	1
記者、著述家、藝術家、遺囑家	記者、著述家、藝術家、遺囑家	...	3	1	9
	記者、著述家、藝術家、遺囑家	2 121	2 272	2 267	1 851
其他	其他	891	450	714	671
	其他

100 日本赤十字社臺灣支部社員

委員部	總數	總數		佩有功章者		特別		終身		正		
		男	女	男	女	男	女	男	女	男	女	
昭和	7	63 252	61 901	1 351	99	3	960	8	32 477	993	23 365	347
	8	69 322	67 965	1 357	99	3	1 042	9	33 021	997	33 800	348
	9	70 494	69 141	1 353	106	3	1 085	10	33 385	1 002	34 565	338
	10	69 549	68 208	1 341	115	3	1 089	12	34 096	1 012	32 908	314
	11	71 131	69 792	1 339	119	1	1 074	13	35 035	1 026	33 564	299
〃	總數	77 270	75 870	1 400	137	1	1 164	15	35 728	1 045	38 841	339
	内地人	19 776	18 803	973	52	...	342	11	7 458	744	10 951	218
	本島人	57 443	57 017	426	84	1	822	4	28 228	300	27 883	121
臺北市	總數	15 563	14 700	863	50	1	233	13	7 845	663	6 572	186
	内地人	7 026	6 324	702	33	...	128	11	3 292	543	2 871	148
	本島人	8 516	8 356	160	16	1	105	2	4 539	119	3 696	38
臺中市	總數	8 991	8 890	101	16	...	197	...	4 377	71	4 300	30
	内地人	1 837	1 799	38	3	...	19	...	680	23	1 077	15
	本島人	7 146	7 083	63	13	...	178	...	3 689	48	3 203	15
臺南市	總數	12 369	12 229	141	13	...	215	...	6 005	120	5 995	21
	内地人	2 560	2 484	76	2	...	53	...	785	62	1 644	14
	本島人	9 807	9 742	65	11	...	162	...	5 219	58	4 350	7
臺南市	總數	27 188	26 979	209	40	...	374	...	13 025	128	13 540	81
	内地人	4 077	3 978	99	9	...	108	...	1 317	72	2 544	27
	本島人	23 109	22 999	110	31	...	266	...	11 707	56	10 995	54
高雄	總數	10 175	10 117	58	16	...	129	2	3 400	46	6 572	10
	内地人	2 498	2 461	37	4	...	26	...	711	31	1 720	6
	本島人	7 677	7 656	21	12	...	103	2	2 689	15	4 852	4
臺東	總數	887	879	8	2	...	244	4	633	4
	内地人	581	574	7	1	...	183	3	390	4
	本島人	305	304	1	1	...	60	1	243	...
花蓮港	總數	1 531	1 516	15	2	...	9	...	625	10	880	5
	内地人	962	950	12	1	...	6	...	404	8	539	4
	本島人	568	565	3	1	...	3	...	220	2	341	1
澎湖	總數	443	441	2	1	...	152	1	288	1
	内地人	204	204	1	...	74	...	129	...
	本島人	239	237	2	78	1	159	1
廈門	總數	94	93	1	3	...	41	...	49	1
	内地人	16	16	5	...	11	...
	本島人	64	63	1	3	...	22	...	38	1
汕頭	總數	29	27	2	1	...	14	2	12	...
	内地人	15	13	2	7	2	6	...
	本島人	12	12	1	...	5	...	6	...

臺北ニハ臺灣支部直轄ノ分ヲ含ム

101 日本赤十字社臺灣支部醫院入院患者

Table with columns for Disease Type (病類), Patient Status (患者: 總數, 舊患者, 新患者), Treatment (治療人員), Discharge (退院: 全治, 未治), Death (死亡), Transfer (轉院), and Current Status (年末現在). Rows include various medical conditions like 昭和, 傳染病, 全身病, etc.

102 日本赤十字社臺灣支部醫院外來患者

Table with columns for Disease Type (病類), Total Patients (總數), Old Patients (舊患者), New Patients (新患者), Visiting Staff (受診人員), and Staff (治療人員). Rows include 昭和, 傳染病, 全身病, etc.

7 裁判及登記
民事

103 民事爭訟調停受理及處理件數

Table showing Civil Dispute Mediation Acceptance and Processing Statistics by Prefecture (州、廳) and Category (種類). Columns include Total (總數), Accepted (受理: 舊受, 新受), and Disposed (處理: 調, 不調, 取下, 其/他), and Unsettled (未済).

104 民事爭訟調停種類及期間別處理件數

Table showing Civil Dispute Mediation Types and Period-based Processing Statistics by Prefecture (州、廳). Columns include Total (總數) and Disposed (處理) by type (人事, 土地, 建物及船舶, 金錢, 物品, 債權, 證券, 雜事) and period (三日以內, etc.).

Table showing Civil Dispute Mediation Period-based Processing Statistics by Prefecture (州、廳). Columns include Disposed (處理) by period (五日以內, 十日以內, etc.) and Average Case Processing Days (平均一件之付處理日數).

105 民事争訟調停價額階級

Table with columns for Prefecture (州、廳), Total (總數), and price brackets (十圓迄, 五十圓迄, etc.). Rows include Hokkaido (昭 和), Tohoku (東北), and Kyushu (九州).

財産權上ノ請求ニ非ザルモノハ一件ノ價額ヲ百圓トシテ掲ス

106 民事争訟調停當

Table with columns for Prefecture (州、廳、被申請人), Total (總數), and settlement types (内地人, 本島人, 朝鮮人, 外國人, 法人). Rows include Hokkaido (昭 和) and Tohoku (東北).

別處理件數及印紙額

Table with columns for price brackets (件價額階級) and settlement counts (數). Rows include price ranges from 3,500 to 10,000+ Yen.

事者別終局件數

Table with columns for Plaintiff (原告), Defendant (被告), and Settlement Type (其ノ他). Rows include counts for various nationalities and settlement types.

106 民事訴訟調停當

州、廳、被申請人	總數	調						申		
		總數	內地人	本島人	朝鮮人	外國人	法人	總數	內地人	
新 竹	總數.....	1019	805	15	615	...	2	173	13	...
	內地人.....	63	46	6	38	2
	本島人.....	931	751	8	572	171	13	...
	朝鮮人.....	2	1	1
	外國人.....	2	2	2
	法人.....	21	5	...	5
臺 中	總數.....	1503	1161	60	738	363	12	...
	內地人.....	166	136	32	76	28
	本島人.....	1316	1009	28	647	334	11	...
	朝鮮人.....	5	4	...	3	1
	外國人.....	2	1	...	1
	法人.....	14	11	...	11	1	...
臺 南	總數.....	1712	1495	60	1287	...	1	147	10	1
	內地人.....	139	115	32	68	15	1	1
	本島人.....	1562	1371	28	1210	...	1	132	9	...
	朝鮮人.....	1	1	...	1
	外國人.....	8	7	...	7
	法人.....	2	1	...	1
高 雄	總數.....	1496	1026	56	650	...	4	316	41	2
	內地人.....	179	127	35	60	32	2	1
	本島人.....	1304	887	19	582	...	3	283	39	1
	朝鮮人.....	9	8	1	5	...	1	1
	外國人.....	4	4	1	3
	法人.....	4	4	1	3
臺 東	總數.....	173	120	26	56	...	1	37	29	6
	內地人.....	14	9	4	3	2	4	1
	本島人.....	157	110	22	52	...	1	35	24	5
	外國人.....	2	1	...	1	1	...
花 蓮 港	總數.....	229	186	40	108	38	20	4
	內地人.....	27	25	6	9	10	1	1
	本島人.....	200	159	34	98	27	19	3
	外國人.....	2	2	...	1	1

昭和十二年ノ當事者及種別件數次ノ如シ

種 別	總 數	當				
		內地人間	本島人間	朝鮮人間	外國人間	法人間
人 事.....	135	1	132
土 地.....	627	5	447	1
建物及船舶.....	763	234	335
金 錢.....	5 976	388	3 316	1	6	4
物 品.....	25	1	17
假 類.....	207	...	198
證 券.....	1	...	1
雜 事.....	75	4	54

事者別終局件數.....終

調		取 下					其 他				
本島人	外國人	法人	總數	內地人	本島人	外國人	法人	總數	內地人	本島人	法人
12	...	1	200	7	179	...	14	1	...	1	...
...	17	2	13	...	2
12	...	1	166	5	149	...	12	1	...	1	...
...	1	...	1
...	16	...	16
11	...	1	330	22	225	1	82
...	30	11	13	...	6
10	...	1	296	11	209	...	76
...	1	...	1
...	1	...	1
1	2	...	2
7	...	2	207	21	161	...	25
...	23	10	7	...	6
7	...	2	182	10	153	...	19
...	1	...	1
...	1	...	1
35	...	4	429	26	152	1	250
1	50	9	19	...	22
34	...	4	378	17	132	1	228
...	1	...	1
...
21	...	2	24	5	11	...	8
3	1	1
18	...	1	23	4	11	...	8
...	...	1
15	...	1	23	3	16	...	4
...	1	...	1
15	...	1	22	3	15	...	4
...

事	內 地 人			本 島 人			法 人	
	本島人	外國人	法 人	朝鮮人	外國人	法 人	朝鮮人	外國人
2
81	1	6	1	...	82
119	5	24	4	8	32	1	1	...
574	2	213	2	23	1 444	...	3	...
2	5
1	8
...
9	...	2	...	1	5

107 民事訴訟調停開廷、參考人、臨檢及鑑定人

Table with columns for Prefecture (州、廳), Case Count (處理件數), Mediation (調停), Reference (參考人), Inspection (臨檢), and Appraisal (鑑定人). Rows include Hokkaido (北海道), Tohoku (東北), Kanto (関東), Chubu (中部), and Kyushu (九州).

本表ノ捜査別開廷件數次ノ如シ

Table showing the number of mediation sessions (開廷セシモノ) by degree (一度, 二度, etc.) for various prefectures.

108 督促受理及處理件數

Table showing the number of enforcement proceedings (督促受理及處理件數) by court (法院) and status (受理, 處理).

本表中新竹・宜蘭・花蓮港・嘉義及高雄ノ支部ナリ、以下裁判ニ關スルモノ亦同シ

109 執達受理及處理件數

Table showing the number of enforcement proceedings (執達受理及處理件數) by court (法院) and status (受理, 處理).

110 假差押置假處分受理及處理件數

Table showing the number of proceedings involving provisional attachment and provisional disposition (假差押置假處分受理及處理件數) by court (法院) and status (受理, 處理).

111 執行受理及

法院	總數	受						總數
		總數	債權人/債權人/債權人/債權人/債權人/債權人	配當手續	強制執行	強制管理	自餘/申立	
昭和 7	5 179	1 666	146	10	451	1	1 058	3 513
8	4 494	1 516	156	10	446	1	902	2 978
9	4 354	1 373	183	15	382	1	792	2 981
10	3 486	1 137	204	17	345	1	570	2 349
11	3 120	1 076	255	18	322	...	481	2 044
12	2 891	957	263	23	291	...	380	1 934
臺新宜花 北	727	263	113	10	69	...	51	464
運 港	135	55	18	...	5	...	32	80
	54	14	...	1	4	...	9	40
	36	6	3	3	30
臺新高 中	554	162	...	3	54	...	105	392
	369	152	71	4	23	...	54	217
	344	79	32	3	17	...	27	265
	672	226	26	2	99	...	99	446

112 和解受理及處理件數

法院	受 理			處 理				未 濟
	總數	舊受	新受	總數	調	不調	却下	
昭和 7	45	3	42	38	21	11	...	7
8	73	7	66	45	22	15	2	28
9	72	28	44	62	24	25	3	10
10	56	10	46	47	28	15	...	9
11	131	9	122	116	98	13	...	15
12	156	15	141	125	75	23	...	31
臺新宜 北	28	6	22	16	6	8	...	12
臺 港	1	...	1	1
	8	...	8	8	7	1
	26	3	23	20	7	11	...	6
臺新高 南	77	5	72	66	49	2	...	11
	5	...	5	5	2	3
	11	1	10	9	4	1	...	2
土產物及船舶	52	3	49	43	25	4	...	9
	4	1	3	3	1	1	...	1
金物雜	68	6	62	53	32	13	...	15
	4	2	2	4	4
	28	3	25	22	13	5	...	6

處理件數

法院	新 受					處 理						未 濟	
	總數	債權人/債權人/債權人/債權人/債權人	配當手續	強制執行	強制管理	總數	債權人/債權人/債權人/債權人/債權人	配當手續	強制執行	強制管理	自餘/申立		
昭和 7	525	58	768	2 150	12	3 663	515	54	777	...	2 305	11	1 516
8	474	38	712	1 750	4	3 121	447	33	776	...	1 860	5	1 373
9	538	42	703	1 697	1	3 217	517	40	740	...	1 919	1	1 137
10	531	49	527	1 240	2	2 410	480	48	550	1	1 329	2	1 076
11	512	46	494	990	2	2 163	504	41	525	...	1 091	2	957
12	581	51	512	786	4	1 966	515	57	501	...	889	4	925
臺新宜 北	217	13	61	173	...	431	192	16	57	...	166	...	296
運 港	29	...	15	36	...	83	23	...	13	...	47	...	52
	9	1	17	11	2	46	9	2	17	...	16	2	8
	10	20	...	15	3	12	...	21
臺新高 中	111	22	116	143	...	454	111	21	132	...	190	...	100
	51	5	51	108	2	277	52	7	72	...	144	2	92
	51	2	87	125	...	263	49	3	82	...	129	...	81
	103	8	165	170	...	397	76	8	128	...	165	...	275

113 民事訴訟共助受理及處理件數

法院	總數	受 理							處 理	未 濟
		舊受	本島內	內地	朝鮮	關東廳	領事	外國		
昭和 7	263	15	108	95	2	...	43	...	215	48
8	299	48	115	83	7	1	45	...	225	74
9	411	74	217	82	1	...	37	...	296	115
10	414	115	157	108	34	...	384	30
11	485	30	221	157	2	1	74	...	450	35
12	479	35	249	147	4	...	43	1	430	49
臺新宜 北	200	2	82	75	2	...	39	...	198	2
運 港	271	33	159	72	2	...	4	1	224	47
	8	...	8	8	...
臺新高 北	75	...	4	38	1	...	32	...	75	...
竹 港	81	12	30	36	3	...	61	20
宜 港	7	...	5	2	...	7	...
	8	1	5	2	6	2
花 運	8	...	8	8	...
港 港	43	3	37	3	41	2
	3	...	3	3	...
臺新高 中	23	...	14	7	1	...	1	...	23	...
	40	6	24	8	1	...	1	...	29	11
	4	...	4	4	...
臺新高 南	14	...	3	10	1	...	14	...
	24	1	16	7	20	4
臺新高 義	24	...	20	4	24	...
	22	...	18	4	16	6
	1	...	1	1	...
臺新高 華	41	2	23	13	3	...	39	2
	45	9	22	12	1

114 民事抗告受理及處理件數

Table with columns for court (e.g., 最高法院, 高等法院, 地方法院), reception (受理), and processing (處理) details including total cases, types of cases, and time periods.

板橋ハ出張所ナリ

116 民事訴訟第一審

Table with columns for court (法院), reception (受理), and processing (處理) details including total cases, types of cases, and time periods.

×ハ故障事件ナリ

115 民事再審受理及處理件數

Table with columns for court (法院), reception (受理), and processing (處理) details including total cases, types of cases, and time periods.

受理及處理件數

Table with columns for court (法院), reception (受理), and processing (處理) details including total cases, types of cases, and time periods.

117 民事訴訟第一審價額階

法 院 種 別	總數	訴 訟 物 件 價 額 階										
		十圓迄	五十圓迄	百圓迄	五百圓迄	千圓迄	二千圓迄	三千圓迄	四千圓迄	五千圓迄	六千圓迄	七千圓迄
昭 和 7	10 249	161	2 026	2 418	3 665	910	486	228	68	95	29	36
8	9 955	227	1 938	2 386	3 546	881	406	213	85	85	56	27
9	10 090	171	1 812	2 337	3 780	969	516	201	76	89	29	22
10	9 575	136	1 620	2 364	3 486	955	472	219	78	86	41	20
11	9 175	100	1 402	2 164	3 451	965	501	210	93	111	29	25
12	9 369	97	1 303	2 212	3 560	1 021	549	234	91	105	25	34
總 數	8 171	97	1 303	1 641	3 560	1 021	549
單 獨												
豪 北	1 740	19	308	350	724	213	126
新 竹	515	10	87	107	214	72	28
宜 蘭	290	3	49	57	123	40	18
花 蓮 池	217	1	31	37	100	33	15
豪 中	1 569	23	234	311	685	199	117
豪 南	1 266	22	210	213	565	171	85
嘉 義	1 057	10	144	224	487	120	72
高 雄	1 517	9	240	312	662	173	91
總 數	1 198	571	234	91	106	25	34	...
合 議												
豪 北	304	119	57	35	32	7	10	...
新 竹	93	47	15	6	6	3	2	...
花 蓮 池	22	16	1	...	3	1
豪 中	297	148	56	19	20	9	8	...
豪 南	142	55	32	13	14	1	4	...
嘉 義	168	95	39	8	13	1	4	...
高 雄	172	91	34	10	18	3	2	...
總 數	8 171	97	1 303	1 641	3 560	1 021	549
單 獨												
土 地	636	2	39	97	260	152	86
建 物 及 船 舶	273	1	9	31	124	75	33
金 錢	6 448	85	1 146	1 364	2 823	669	361
物 品	38	1	7	6	14	4	6
假 證 類	232	2	27	44	115	35	9
證 券	4	3	1
雜 事	540	6	75	99	224	83	53
總 數	1 198	571	234	91	106	25	34	...
合 議												
人 事	571	571
土 地	181	60	19	34	9	10	...
建 物 及 船 舶	28	20	...	4	1
金 錢	300	119	53	50	9	16	...
物 品	8	3	3	2
假 證 類	3	1	1
雜 事	107	31	16	16	5	8	...

財産上ノ訴訟ニ非ズルモノハ一件ノ價額ヲ百圓トシテ稱上セリ

級及期間別終局件數

級	期 間											平均一 件ノ處 理日數	
	八千圓迄	九千圓迄	一萬圓迄	二萬圓未滿	二萬圓以上	一月以内	二月以内	三月以内	六月以内	一年以内	二年以内		三年以内
23	16	27	33	28	987	1 951	2 076	2 588	1 799	640	135	73	156
16	7	21	40	26	1 150	1 764	1 128	2 553	2 109	989	192	70	184
10	12	16	34	15	1 168	1 977	1 110	2 145	1 964	1 311	286	129	216
12	13	23	26	24	2 060	2 142	1 182	1 767	1 338	689	253	144	165
21	15	19	43	26	2 466	1 756	1 039	1 612	1 323	638	183	156	206
27	11	18	47	31	2 045	1 937	1 236	1 746	1 359	660	209	127	160
...	2 013	1 898	1 095	1 418	1 012	478	164	93	144
...	742	413	242	188	65	46	18	26	94
...	80	201	50	82	65	28	9	...	121
...	25	63	52	92	30	17	8	3	164
...	67	57	35	44	14	73
...	170	340	282	379	234	107	39	18	168
...	338	274	158	185	202	67	29	13	154
...	250	201	106	192	169	96	24	19	179
...	341	349	170	256	233	117	37	14	155
27	11	18	47	34	32	89	141	328	347	182	45	34	275
12	8	6	4	11	5	15	53	90	78	43	14	6	254
...	1	2	7	3	2	3	6	25	25	21	9	2	343
...	1	3	8	6	3	1	125
6	2	3	16	10	4	12	24	93	98	41	9	16	320
3	...	4	10	6	7	11	13	27	37	31	6	10	340
2	...	1	4	1	9	23	15	45	44	27	5	...	234
4	...	2	5	3	4	22	22	42	62	18	2	...	200
...	2 013	1 898	1 095	1 418	1 012	478	164	93	144
...	75	105	68	103	125	104	32	24	270
...	67	62	38	48	29	20	7	2	150
...	1 705	1 585	896	1 074	713	296	104	55	127
...	8	7	7	9	6	1	150
...	52	40	24	52	41	12	7	4	175
...	1	...	1	2	174
...	106	98	62	111	96	46	14	7	177
27	11	18	47	34	32	89	141	328	347	182	45	34	275
...	12	44	77	183	189	56	8	2	206
13	1	7	13	15	4	20	16	37	54	36	9	5	311
1	...	1	...	1	1	2	2	8	12	2	1	...	219
11	6	3	21	12	11	19	29	75	61	60	21	24	373
...	1	2	3	...	2	...	316
...	1	3	278
2	3	7	13	6	4	4	16	23	25	28	4	3	308

Table with columns for court type (e.g., 昭和, 合議), case type (e.g., 債權, 所有), and party origin (e.g., 内地人, 本島人, 朝鮮人, 外国人, 法人). It lists the number of cases for each category.

原告又ハ被告中内地人ト本島人トノ共同訴訟ノ相手方ノ内地人タルト本島人タルト間ハズ内地人・本島人間ノ訴訟ト看做ス

Table showing the number of single trials (民事訴訟第一審單) categorized by court type and party origin.

Table showing the number of cases by litigation fee level (訴訟費用階級) and party origin.

財産權上ノ訴訟ニ非ザルモノハ一件ノ價額ヲ百圓トシテ掲上セリ

Table showing the number of single cases (獨事件終局件數) categorized by court type and party origin.

120 民事訴訟第一審單

法院、被告	總數	勝						原	
		總數	內地人	本島人	朝鮮人	外國人	法人	總數	內地人
宜 蘭	內地人	26	8	3	2	3	...
	本島人	257	91	3	70	18	18
	法人	7	3	...	3	2
花 蓮 港	內地人	53	12	9	3	5	1
	本島人	161	65	10	48	7	13
	法人	3	1	1
臺 中	內地人	90	32	18	11	3	6
	本島人	1442	528	12	436	80	130
	法人	37	10	2	7	1	7
臺 南	內地人	110	59	26	23	10	2
	本島人	1090	586	25	503	58	117
	法人	66	41	2	38	1	8
嘉 義	內地人	68	28	14	11	3	2
	本島人	962	424	7	375	42	82
	法人	27	5	...	5	4
高 雄	內地人	124	49	18	21	10	5
	本島人	1365	517	12	464	41	93
	法人	28	10	2	6	2	5

121 民事訴訟第一審合

法院、被告	總數	勝				原			
		總數	內地人	本島人	法人	總數	內地人	本島人	
昭 和	7	1101	422	48	287	87	214	10	198
	8	1039	390	33	291	66	187	2	178
	9	978	385	27	302	56	199	10	186
	10	1062	378	22	291	65	162	8	145
	11	1172	385	33	297	55	160	4	149
	12	總數	1198	392	37	316	39	150	1
臺 北	內地人	100	45	28	6	11	1	1	...
	本島人	1012	318	7	295	16	137	...	130
	外國人	1	1	...	1
	法人	85	28	2	14	12	12	...	12
新 竹	內地人	41	19	11	2	6
	本島人	234	91	4	77	10	21	...	18
	法人	29	12	1	3	8	5	...	5
花 蓮 港	內地人	3	2	1	1
	本島人	86	28	...	28	...	11	...	9
	法人	4	1	...	1	...	2	...	2
臺 中	內地人	3	1	1
	本島人	18	6	...	6	...	4	...	4
	外國人	1	1	...	1
臺 南	內地人	8	2	1	1	...	1
	本島人	266	68	...	67	1	40	...	39
	法人	23	4	1	3	...	3	...	3
嘉 義	內地人	19	10	4	1	5
	本島人	112	40	2	37	1	13	...	12
	法人	11	4	...	4	...	1	...	1
高 雄	內地人	10	4	4
	本島人	149	39	...	37	2	25	...	28
	法人	9	4	...	1	3

獨事件終局件數

敗	告											
	一部勝敗				其 他							
本島人	朝鮮人	外國人	法人	總數	內地人	本島人	法人	總數	內地人	本島人	外國人	法人
...	1	...	1	...	17	4	11	...	2
15	1	9	...	7	2	139	3	124	...	12
...	4	...	4
4	36	26	10
12	1	83	17	66
...	2	...	2
4	1	...	1	...	51	22	27	...	2
123	6	70	...	66	4	714	17	634	...	63
...	1	3	...	3	...	17	1	15	...	1
2	5	...	5	...	44	15	19	...	10
113	4	77	2	70	5	310	9	284	...	17
6	2	...	1	...	15	3	12
1	38	14	16	...	8
81	1	53	...	51	2	403	12	368	...	23
4	1	...	1	...	17	...	16	...	1
3	3	2	1	...	67	29	33	...	5
91	1	54	...	50	4	701	26	632	...	43
5	1	...	1	...	12	...	12

議事件終局件數

敗	告											
	一部勝敗				其 他							
外國人	法人	總數	內地人	本島人	法人	總數	內地人	本島人	朝鮮人	外國人	法人	
...	6	32	4	23	5	433	35	348	53	
1	8	33	4	23	6	429	39	333	57	
...	3	27	...	22	5	367	33	297	3	1	33	
...	11	32	5	25	2	490	37	389	...	2	62	
...	7	31	6	22	3	596	39	500	54	
...	7	42	...	39	3	614	40	523	51	
...	54	27	11	16	
...	7	37	...	34	3	520	9	480	31	
...	
...	...	5	...	5	...	40	4	32	4	
...	22	12	4	6	
...	3	6	...	5	1	116	5	103	8	
...	...	1	...	1	...	11	2	8	1	
...	1	1	
...	2	9	...	9	...	38	...	34	4	
...	1	...	1	
...	2	2	
...	8	...	8	
...	5	1	2	2	
...	1	9	...	8	1	149	2	140	7	
...	...	4	...	4	...	12	...	10	2	
...	9	5	4	
...	1	2	...	2	...	57	1	48	8	
...	6	...	6	
...	6	2	3	1	
...	...	7	...	7	...	78	1	75	2	
...	5	1	3	1	
...	9	5	2	2	
...	...	4	...	3	1	74	...	72	2	
...	5	1	4	