

肥料要覽

昭和十三年

農林省臨時農村對策部編



始



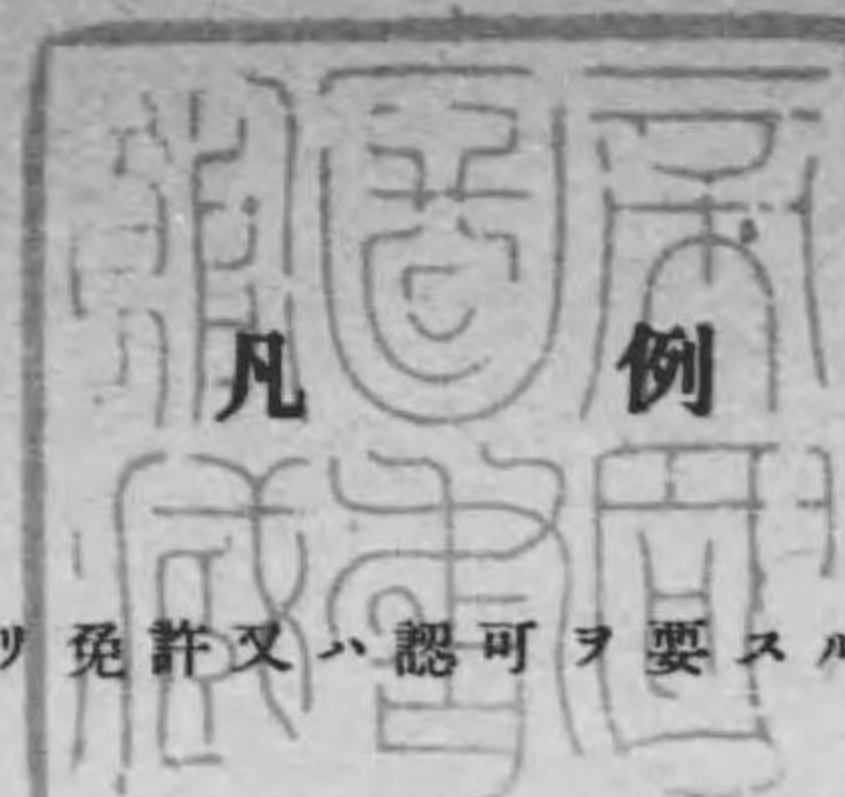
14.2
244

肥 料 要 覽

(昭和十三年)

昭和十五年一月

農林省臨時農村對策部



(一) 肥料取締法ニ依リ免許又ハ認可ヲ要スル肥料ノ生産額、製造原料消費額及樺太ヨリノ移入額ハ肥料取締法施行規則第二十一條ニ基ク營業者ノ届出ヲ道府縣ニ於テ取纏メ農林省ニ報告シタルモノニ依ル

製造原料消費額トハ一旦製造セラレタル肥料ガ加工、變成又ハ配合等ニ依リ他ノ肥料ニ變ズル額ヲ謂フ

(二) 輸出入額ハ日本外國貿易年表、内地ト朝鮮及臺灣間ノ移出入額ハ朝鮮貿易年表及臺灣貿易年表ニ依ル

(三) 附録ハ最近三箇年間ニ於ケル肥料需給狀況ノ一覽ニ便スルタメ之ヲ設ケタリ

(四) 本要覽ノ作製ニ使用セル數量ノ單位換算表次ノ如シ

1 廬 = 1000 疋 = 266 貫 667 匁

1 貫 = 3.75 疋

1 擔 = 100 斤 = 16 貫 = 60 疋

(五) 下欄ノ印ヲ以テ夫々ノ事項ヲ示ス

(1) 一印ハ該當事項無キモノ

(2) a) 印ハ不詳又ハ資料ヲ缺ク

(3) d) 印ハ廬又ハ千圓ニ達セズ





肥料要覽

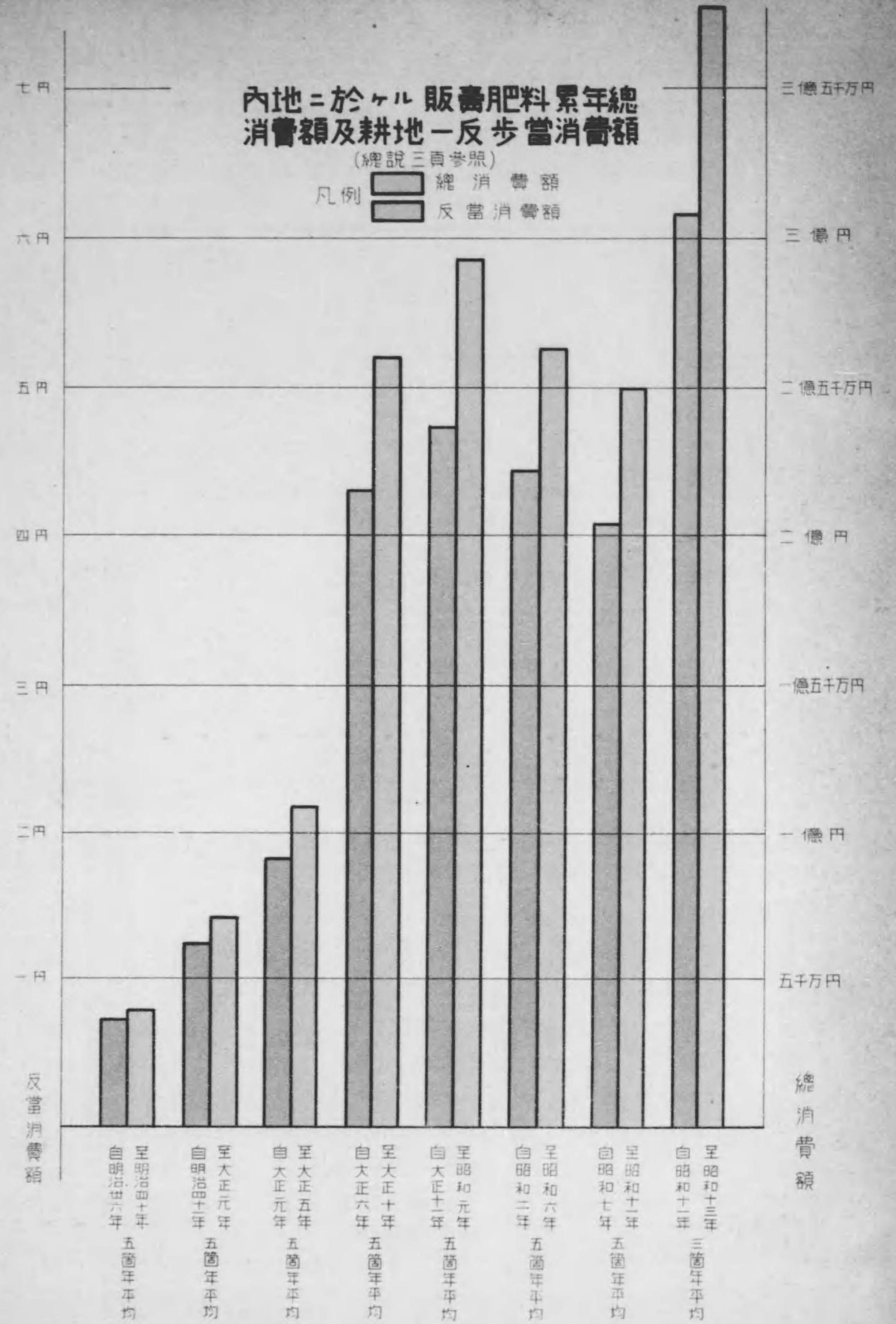
目次

總 說	頁
内地 = 於ケル販賣肥料ノ生産	1
生産額	1
生産額 (種類別)	2
内地 = 於ケル販賣肥料ノ貿易	6
貿易額 (輸移入額)	6
貿易額 (輸移出額)	7
輸入額 (種類別)	8
國別輸入額 (種類別)	10
輸出額 (種類別)	12
移入額 (仕出地別)	14
移出額 (仕向地別)	16
磷礦石ノ種類別輸入額及内地搬入額	18
其ノ一 輸入額	18
其ノ二 内地搬入額	18
内地 = 於ケル肥料ノ消費	19
販賣肥料ノ消費額	19
販賣肥料ノ消費額 (種類別)	20
昭和十三年販賣肥料消費額 (種類別)	22
自給肥料ノ消費額 (種類別)	24
肥料ノ總消費額	25
内地 = 於ケル綠肥ノ種類別作付段別及生産額	26
肥料營業者數	28
肥料中樞配給機關及肥料營業者團體一覽	29
内地 = 於ケル主要肥料工場一覽	43
硫酸アンモニア製造工場	43
石灰窒素製造工場	44
過磷酸石灰製造工場	44
大豆油粕製造工場	46
肥料 = 關スル農林省ノ施設概要	47
内地 = 於ケル販賣肥料ノ價格	53
卸賣相場 (年別)	53
卸賣價格ノ指數 (年別)	54
卸賣相場 (月別)	55
昭和十三年道府縣別肥料生産並消費額	56
昭和十三年道府縣別肥料共同購入額	58
昭和十三年道府縣別肥料共同配合額	60
昭和十二年世界 = 於ケル國別肥料及肥料原料生産並消費額	62
昭和十三年外地 = 於ケル肥料ノ生産並消費額	64
附 錄	

内地ニ於ケル 販賣肥料累年總
消費額及耕地一反步當消費額

(總說三頁參照)

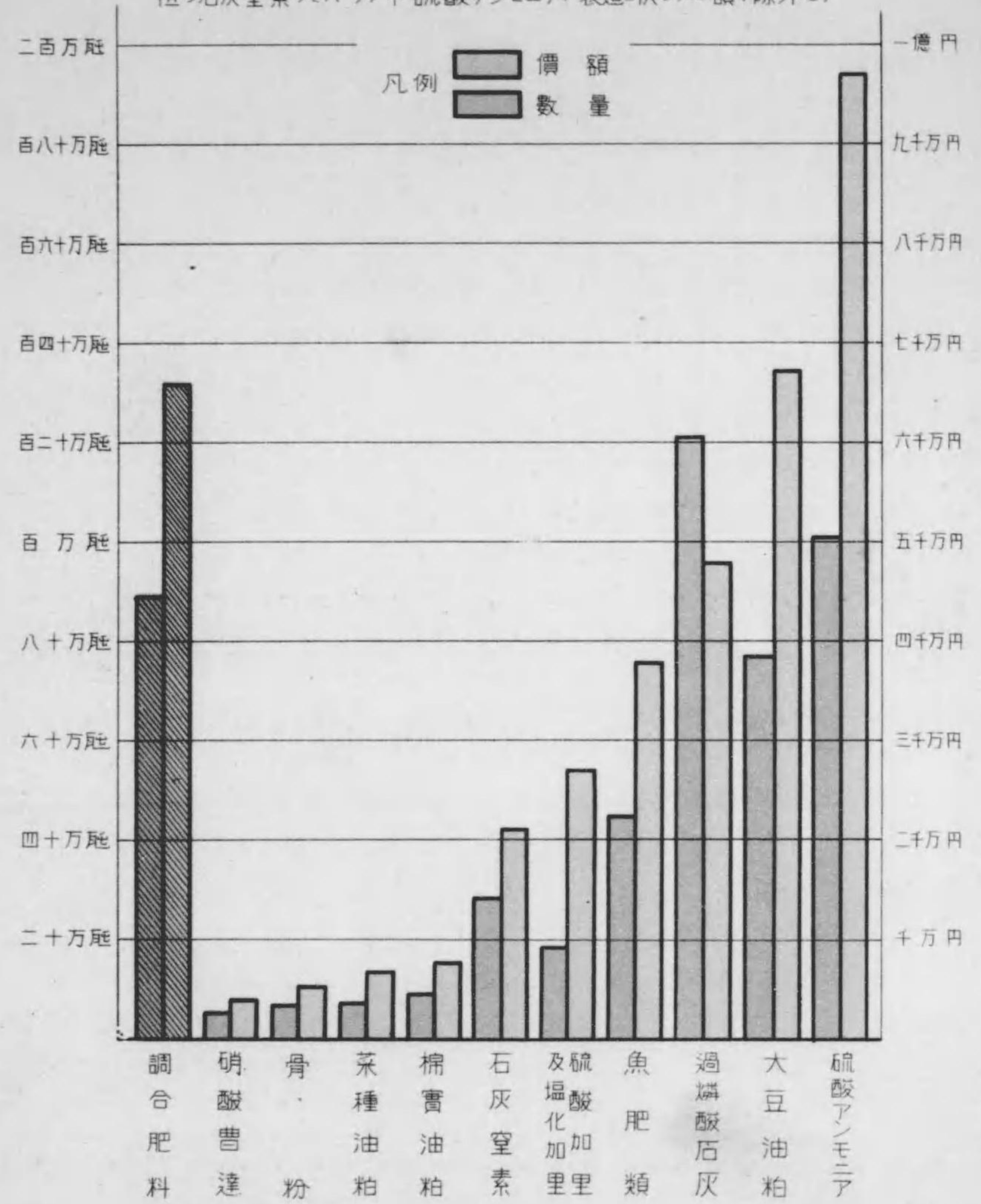
凡例  總消費額
 反當消費額



内地ニ於ケル最近三箇年平均主要販賣肥料種類別消費額

備考

本圖ノ消費額ハ製造額ニ輸移入額ヲ加ヘ輸移出額ヲ控除セルモノニシテ
 製造原料消費額ヲ控除セズ 從ツテ調合肥料ハ他種肥料ト重複スル
 ヲ以テ斜線ヲ施セリ
 但シ石灰窒素ノミハソノ中硫酸アンモニアノ製造ニ供シタル額ヲ除外セリ



總 說

本邦内地ニ於ケル販賣肥料ノ消費ハ逐年増加ノ趨勢ヲ示シ最近三箇年平均ニ於テ其ノ額約 37,584 萬圓ノ巨額ニ達シ之ヲ肥料取締法實施當時ノ明治三十六年ノ消費額 2,900 萬圓ニ比スレバ約 12.9 倍ノ激増ヲ來セリ又自給肥料ノ消費額ハ最近三箇年平均 39,449 萬圓ノ巨額ニ達ス今其ノ需給ノ大勢ヲ示セバ次ノ如シ

(一) 内地ニ於ケル販賣肥料ノ生産 農業ノ進歩ニ伴フ肥料ノ需要増加ト化學工業ノ發展トニ依リ販賣肥料ノ生産ハ逐年著シキ増加ヲ來シ最近三箇年平均生産額ハ 41,689 萬圓ノ巨額ニ達シ之ヲ明治三十六年ニ於ケル生産額 1,700 萬圓ニ比スレバ實ニ 24.5 倍ノ激増ヲ示シ大正元年ニ於ケル生産額 6,644 萬圓ニ比スルモ 6.3 倍ノ増加ヲ示セリ今之ヲ主要ナル肥料種類別ニ示セバ魚肥類中ノ首位ハ鱈搾粕ヨリ近年漸次鯨搾粕ニ遷リ其ノ昭和十三年ニ於ケル生産額ハ 115,218 匁ナリ大豆油粕ハ明治三十六年ニ於テハ生産額 2,700 匁ナリシモ大正元年ニ於テハ 66,225 匁ニ達シ昭和十三年ニ於テハ 327,716 匁ニ激増セリ硫酸アンモニアハ明治三十八年初メテ内地ニ於テ生産セラレタルモノニシテ同年ノ生産額ハ僅々 488 匁ナリシモ大正元年ニ於テハ 7,313 匁昭和十三年ニ於テハ 1,107,933 匁ノ生産ヲ示スニ至リ今後益々増加ノ趨勢ニ在リ石灰窒素ハ其ノ内地生産品トシテ市場ニ現ハレタルハ明治四十三年ニシテ同年ノ生産額ハ 338 匁ニ過ギザリシモ電氣事業ノ著シキ發展ニ伴ヒテ増加シ昭和十三年ニ於ケル生産額ハ 306,846 匁ヲ示スニ至レリ而シテ從來其ノ大部分ハ硫酸アンモニアニ變成セラレタルモ近時石灰窒素其ノ儘トシテノ需要頗ル増加シ其ノ額 210,854 匁ニ達スルニ至レリ過磷酸石灰ハ明治三十六年ノ生産額ハ 91,670 匁ナリシモ大正元年ニ於テハ 443,100 匁ニ達シ昭和十三年ニ於テハ 1,234,060 匁ノ巨額ニ達セリ

内地ニ於ケル販賣肥料ノ生産額

年次	生産額	指數
自 明治三十六年 至 同 四十年 五箇年平均	23,350	100
自 明治四十一年 至 大正元年 五箇年平均	37,110	159
自 大正元年 至 同 五年 五箇年平均	70,220	301
自 大正六年 至 同 十年 五箇年平均	164,344	704
自 大正十一年 至 昭和元年 五箇年平均	181,916	779
自 昭和二年 至 同 六年 五箇年平均	198,447	850
自 昭和七年 至 同 十一年 五箇年平均	256,957	1,100
自 昭和十二年 至 同 十三年 三箇年平均	416,887	1,785

(二) 内地ニ於ケル販賣肥料ノ輸入 最近三箇年平均輸入額ハ11,163萬圓ノ巨額ニ達シ之ヲ明治三十六年ニ於ケル輸入額1,285萬圓ニ比スレバ8.7倍ノ激増ヲ來シ大正元年ニ於ケル輸入額4,377萬圓ニ比スルモ尙2.7倍ノ増加ヲ示セリト雖國內生産ノ増加ニ因リ輸入額ハ自大正十一年至昭和元年五箇年平均15,431萬圓ヲ最高トシテ漸次減少ヲ示シツツアリ而シテ最近三箇年ニ於ケル輸入肥料ノ主要ナルモノハ大豆油粕ノ3,894萬圓ニシテ輸入總額ノ35%ヲ占メ次ハ硫酸アンモニアノ2,861萬圓硫酸加里ノ1,534萬圓等ナリ大豆油粕ハ大部分滿洲國産ニシテ硫酸アンモニアノ主ナル輸入先ハ滿洲國、獨逸ナリ

内地ニ於ケル販賣肥料ノ輸入額

年次	輸入額 (千円)	指數
自 明治三十六年	1,285	100
至 同 四十年 五箇年平均	19,950	100
自 明治四十一年	38,110	191
至 大正元年 五箇年平均	38,110	191
自 大正元年	49,660	249
至 同 五年 五箇年平均	49,660	249
自 大正六年	137,430	689
至 同 十年 五箇年平均	137,430	689
自 大正十一年	154,310	773
至 昭和元年 五箇年平均	154,310	773
自 昭和二年	130,557	654
至 同 六年 五箇年平均	130,557	654
自 昭和七年	76,818	385
至 同 十一年 五箇年平均	76,818	385
自 昭和十一年	111,633	560
至 同 十三年 三箇年平均	111,633	560

(三) 内地ニ於ケル販賣肥料ノ移入 販賣肥料ノ移入額ハ明治三十六年ニ於テハ僅々400萬圓ニ過ギザリシモ大正元年ニ於テハ512萬圓ヲ示シ昭和十三年ニ於テハ3,243萬圓ニ達セリ其ノ内樺太ヨリノ移入ニ係ルモノ332萬圓ニシテ鯨油粕ノ143萬圓ヲ主ナルモノトス朝鮮ヨリノ移入額ハ2,898萬圓ニシテ魚油粕ノ1,475萬圓米糠ノ293萬圓ヲ主ナルモノトス臺灣ヨリ移入セラルルモノハ僅々13萬圓ニ過ギズ

内地ニ於ケル販賣肥料ノ移入額

年次	移入額 (千円)	指數
自 明治四十一年	3,090	100
至 大正元年 五箇年平均	3,090	100
自 大正元年	4,635	150
至 同 五年 五箇年平均	4,635	150
自 大正六年	7,630	247
至 同 十年 五箇年平均	7,630	247
自 大正十一年	11,524	373
至 昭和元年 五箇年平均	11,524	373
自 昭和二年	15,141	490
至 同 六年 五箇年平均	15,141	490
自 昭和七年	28,201	913
至 同 十一年 五箇年平均	28,201	913
自 昭和十一年	33,701	1,091
至 同 十三年 三箇年平均	33,701	1,091

(四) 内地ニ於ケル販賣肥料ノ輸出移出 本邦内地ニ於ケル販賣肥料ノ生産力増加ニ伴ヒ肥料ノ輸出額漸次増加シ最近三箇年ノ輸出額ハ1,501萬圓移出額ハ5,412萬圓ニ達セリ其ノ内主ナルモノハ過磷酸石灰、硫酸アンモニア、大豆油粕、魚粉及調合肥料等ナリ

内地ニ於ケル販賣肥料ノ輸出移出額

年次	輸出額 (千円)	指數	移出額 (千円)	指數
自 明治三十六年	290	100	40	100
至 同 四十年 五箇年平均	290	100	40	100
自 明治四十一年	660	228	1,060	2,650
至 大正元年 五箇年平均	660	228	1,060	2,650
自 大正元年	2,043	704	2,580	6,450
至 同 五年 五箇年平均	2,043	704	2,580	6,450
自 大正六年	2,451	845	6,192	15,480
至 同 十年 五箇年平均	2,451	845	6,192	15,480
自 大正十一年	1,417	489	8,198	20,495
至 昭和元年 五箇年平均	1,417	489	8,198	20,495
自 昭和二年	4,322	1,490	14,757	36,893
至 同 六年 五箇年平均	4,322	1,490	14,757	36,893
自 昭和七年	12,942	4,463	28,020	70,050
至 同 十一年 五箇年平均	12,942	4,463	28,020	70,050
自 昭和十一年	15,013	5,177	54,123	135,308
至 同 十三年 三箇年平均	15,013	5,177	54,123	135,308

(五) 内地ニ於ケル販賣肥料ノ消費 内地ニ於ケル販賣肥料ノ消費額ヲ的確ニ推定スルコトハ頗ル困難ナリト雖今假ニ内地ニ於ケル生産額ニ輪移入超過額ヲ加ヘ之ヨリ肥料ノ製造原料消費額ヲ控除シタル殘額ヲ以テ販賣肥料ノ消費額ト看做ストキハ次表ノ如ク最近三箇年平均ノ消費額ハ37,584萬圓ニ達ス

自昭和十一年至同十三年 三箇年平均販賣肥料消費見込額

消費見込額 375,839 (千円)	=	生産額 416,887 (千円)	-	製造原料消費額 117,236 (千円)
		輸入額 111,633 (千円)		輸出額 15,013 (千円)
		移入額 33,701 (千円)		移出額 54,123 (千円)

今之ヲ明治三十六年ニ於ケル消費額2,900萬圓ニ比スレバ約12.9倍ノ激増ヲ示シ大正元年ノ消費額10,303萬圓ニ比スルモ約3.6倍ノ増加ヲ示セリ其ノ内主ナルモノハ硫酸アンモニアノ9,766萬圓ニシテ總額ノ26%ヲ占メ次ハ大豆油粕ノ6,758萬圓(18%)過磷酸石灰ノ4,795萬圓(13%)石灰窒素ノ2,156萬圓(6%)硫酸加里ノ1,586萬圓(4%)鯨油粕ノ1,439萬圓(4%)棉實油粕ノ720萬圓(2%)菜種油粕ノ645萬圓(2%)等ナリ又之等ノ肥料ヲ配合シテ製造スル調合肥料ノ額ハ6,580萬圓ニ達ス

内地ニ於ケル販賣肥料ノ消費額

年次	消費額 (千円)	指 数
自 明治三十六年 至 同 四十年 五箇年平均	39,440	100
自 明治四十一年 至 大正 元年 五箇年平均	67,840	172
自 大正 元 年 至 同 五 年 五箇年平均	106,921	271
自 大正 六 年 至 同 十 年 五箇年平均	260,632	661
自 大正十一 年 至 昭和 元 年 五箇年平均	289,522	734
自 昭和 二 年 至 同 六 年 五箇年平均	266,153	675
自 昭和 七 年 至 同 十 一 年 五箇年平均	249,817	633
自 昭和十一 年 至 同 十 三 年 三箇年平均	375,839	953

(六) 内地ニ於ケル自給肥料ノ消費 自給肥料ノ消費額ヲ正確ニ知ルコトハ甚ダ困難ナルモ道府縣ノ調査ニ基キ計算スルトキハ最近三箇年ニ於テハ堆肥 21,371 萬圓糞肥 3,037 萬圓人糞尿 5,543 萬圓其ノ他 9,498 萬圓ニシテ自給肥料ノ總消費額ハ 39,449 萬圓ニ達ス
要スルニ本邦現時ニ於ケル肥料ノ消費額ハ前記ノ如キ巨額ニ達スルノミナラズ將來耕地ノ擴張農法ノ改良肥料知識ノ普及運輸機關ノ發達等ニ伴ヒ販賣肥料ノ消費額ハ益々増加スベキヲ以テ之ガ施用法ヲ改良シ其ノ效果ヲ全カラシムルハ國家經濟上極メテ重要ナリトス

内地ニ於ケル販賣肥料ノ生産
生産額

年次	總計	肥料製造ノ免許ヲ受ケタルモノノ生産額					肥料製造ノ免許ヲ要セザルモノノ生産額		
		合計	動物質肥	植物質肥	礦物質肥	調合肥料		雜肥	
大 正	1	66,440	51,440	9,790	10,650	14,110	16,860	30	15,000
	2	72,750	57,750	11,010	11,770	15,800	19,120	50	15,000
	3	71,380	56,360	10,560	11,980	16,310	17,480	50	15,000
	4	64,440	49,440	8,820	13,660	14,670	12,230	60	15,000
	5	76,090	61,090	9,480	18,800	19,840	12,890	80	15,000
	6	101,760	86,760	13,520	27,680	27,540	17,960	160	15,000
	7	150,100	130,100	16,960	48,210	38,220	26,530	180	20,000
	8	234,140	204,140	27,400	67,110	60,370	49,030	230	30,000
	9	197,900	172,900	25,360	52,850	58,760	34,560	130	25,000
	10	137,820	107,820	16,060	31,220	38,020	22,430	100	30,000
昭 和	11	153,810	126,810	17,360	36,310	48,080	25,030	60	27,000
	12	165,870	138,870	20,320	37,930	50,720	29,760	140	27,000
	13	175,760	149,760	21,830	37,290	54,320	36,170	140	26,000
	14	204,670	178,670	26,500	41,660	64,380	45,940	170	26,000
	1	209,470	183,470	24,010	46,560	69,710	42,990	200	26,000
	2	196,585	170,585	21,139	37,039	70,423	41,820	165	26,000
	3	223,834	197,834	22,254	39,667	82,483	53,112	318	26,000
	4	236,757	210,757	19,619	43,521	87,284	60,116	217	26,000
	5	184,330	158,330	12,703	30,061	76,953	38,551	62	26,000
	6	150,727	124,727	13,092	24,083	61,557	25,910	85	26,000
	7	183,989	157,989	19,678	25,806	81,798	30,659	48	26,000
	8	227,936	201,936	25,891	31,563	102,026	42,408	48	26,000
9	242,130	216,130	30,026	33,338	109,867	42,812	87	26,000	
10	290,625	268,625	27,612	36,396	150,988	53,528	101	22,000	
11	340,105	313,105	34,739	41,272	179,178	57,803	113	27,000	
12	418,004	385,004	38,688	53,677	221,177	70,631	831	33,000	
13	492,522	444,522	34,525	63,729	239,261	105,895	1,112	48,000	
平 均									
最近三箇年	416,887	380,877	39,317	52,893	213,205	78,110	685	36,000	
昭和 7-11	256,957	231,557	27,589	33,675	124,771	45,442	79	25,400	
2-6	193,447	172,447	17,761	34,874	75,740	43,902	169	26,000	
大正11-昭和1	181,916	155,520	22,000	39,950	57,440	35,980	140	26,400	
大正 6-10	164,344	140,350	19,860	45,390	44,580	30,110	160	24,000	
1-5	70,220	55,220	9,930	13,370	16,150	15,720	50	15,000	
明治 41-45	37,110	37,110	7,720	8,300	8,650	12,410	20	a)	
36-40	23,350	23,350	8,590	5,100	4,260	5,390	10	a)	

備考 1. 肥料製造ノ免許ヲ受ケタルモノノ生産額ハ肥料取締法施行規則第二十一條ニ基キ營業者ノ届出ヲ道府縣ニ於テ取纏メ報告シタルモノニ依ル
2. 調合肥料ノ原料トシテ使用シタル額ハ之ヲ各種肥料ヨリ控除セザルニヨリ調合肥料中ニハ各種肥料ト重複セルモノアリ
3. 固形肥料ニ單ニ粉碎スル行爲ニ對シテモ肥料製造ノ免許ヲ要スルコトトセルヲ以テ本表生産額中ニハ粉末肥料ト其ノ原料ニ供シタル固形肥料ト重複セルモノアリ
4. 肥料製造ノ免許ヲ要セザルモノノ生産額ハ推定額ナリ

生 産 額 (主要販賣肥料種類別)
数 量

年 次	油 粕 類 總 額	大 豆 油 粕					菜 種 油 粕	棉 實 油 粕	魚 肥 類 總 額	鯨 油 粕	鯨 油 粕	干 鰯
		總 額	壓 搾 大 豆 油 粕	浸 出 大 豆 油 粕	末 出 粉 大 豆 油 粕	末 出 粉 大 豆 油 粕						
大 正 1	176,813	66,225				86,325	12,225	83,625	31,838	16,725	10,688	
2	191,888	78,900				82,013	14,513	94,200	44,625	16,200	12,113	
3	208,013	92,325				71,063	20,700	99,750	45,750	18,263	12,000	
4	288,638	148,725				96,825	26,288	87,975	39,488	19,538	7,463	
5	346,163	205,950				91,575	20,438	88,500	41,325	22,800	5,925	
6	388,613	254,700				72,000	25,275	94,275	25,613	34,238	12,375	
7	504,525	344,025				81,750	20,288	83,550	30,675	23,100	5,625	
8	510,375	353,288				96,525	25,500	103,725	50,963	23,363	6,825	
9	403,800	260,138				61,500	25,238	101,363	50,363	30,188	3,975	
10	346,463	198,488				83,438	19,650	79,763	37,350	24,225	2,888	
11	a)	225,600				48,113	3,750	a)	30,600	14,213	5,888	
12	390,038	254,363	33,196	133,693	87,274	64,575	14,325	89,475	32,288	29,738	5,175	
13	363,788	214,950	26,319	119,679	68,952	66,263	14,138	111,825	32,100	40,163	9,938	
14	391,125	233,813	14,565	160,084	59,164	69,375	21,413	124,988	44,775	42,000	4,950	
昭 和 1	469,463	270,413	14,643	185,136	70,634	103,313	29,625	123,188	40,988	44,475	8,438	
2	420,938	230,175	6,236	147,558	76,381	98,700	29,325	122,550	46,200	34,163	1,388	
3	424,950	243,750	6,957	169,983	66,810	79,425	32,250	138,225	26,813	46,350	16,388	
4	479,581	268,002	4,516	202,408	61,078	93,762	50,058	126,264	12,013	55,286	12,494	
5	439,027	232,727	2,750	178,677	51,300	99,433	43,459	114,904	19,668	42,277	4,969	
6	501,996	279,265	2,046	226,075	51,144	102,588	25,879	174,162	22,114	77,100	8,759	
7	430,370	221,369	4,052	180,225	37,092	79,117	19,809	241,236	28,468	124,548	16,449	
8	449,177	244,768	1,656	203,726	39,386	74,105	28,551	298,273	30,201	141,301	16,480	
9	525,766	283,241	2,695	245,291	35,255	90,867	30,533	327,782	6,956	147,364	16,150	
10	525,360	226,876	1,877	196,266	28,733	106,091	48,379	279,985	11,617	137,485	18,583	
11	557,646	249,733	854	225,884	22,995	93,763	32,420	455,886	3,606	319,177	8,737	
12	601,417	261,738	530	235,266	25,942	65,542	56,869	294,046	813	150,031	2,338	
13	630,552	327,716	845	292,537	34,434	61,333	40,437	224,955	743	115,218	4,186	
平 均												
最近三箇年	596,538	279,729	743	251,229	27,790	73,546	43,242	324,962	1,721	194,809	5,087	
昭和 7-11	497,664	245,197	2,227	210,278	32,692	88,793	31,938	320,632	16,170	173,975	15,280	
2-6	453,298	250,784	4,501	184,940	61,343	94,782	36,194	135,221	25,362	51,035	8,800	
大正11 昭和1	(5)403,613	239,813	a)	a)	a)	70,313	16,650	(5)112,388	36,150	34,125	6,863	
大正 6-10	436,763	282,113	a)	a)	a)	79,050	23,175	92,625	39,000	27,038	6,300	
1-5	242,288	118,425	a)	a)	a)	85,575	18,825	90,825	40,613	18,713	9,675	
明治 41-45	a)	56,288	-	-	-	72,488	9,188	a)	30,300	10,350	6,825	
36-40	a)	6,938	-	-	-	59,100	12,600	a)	48,075	6,450	5,438	

備考 1. 化成肥料中ニハ之ト類似ノ製品ヲモ含ム
2. (1)=明治三十八年-同四十年平均
(2)=明治四十三年-同四十五年平均
(5)=大正十二年-昭和元年平均

粉末魚肥	骨 粉	硫 酸 ア ン モ ニ ア	石 灰 窒 素	過 燐 酸 石 灰			硫酸加里	加里鹽類	化成肥料	調 合 肥 料	
				總 額	水溶性磷 酸19.5% 以上	水溶性磷 酸19%- 15.5%					水溶性磷 酸15%以 下
總 額	25,163	7,313	5,000	443,100			2,663		-	237,075	
a)	25,275	7,463	6,684	548,625	a)	a)	4,275	a)	-	286,425	
2,515	23,175	16,050	11,182	513,863	a)	a)	5,175	700	-	253,613	
4,303	23,888	31,838	15,207	363,075	a)	a)	1,875	1,865	-	176,513	
3,902	23,738	37,350	33,219	420,488	a)	a)	525	1,879	-	179,025	
5,830	22,725	40,688	39,671	445,538	a)	a)	563	1,124	-	208,313	
7,221	25,760	52,800	53,708	467,925	a)	a)	488	575	-	236,250	
5,587	36,300	78,975	90,545	607,800	a)	a)	2,063	821	-	376,613	
2,232	28,350	80,100	86,840	508,575	a)	a)	4,125	904	-	238,613	
3,259	29,850	94,763	99,094	554,063	a)	a)	4,500	1,125	-	257,813	
5,109	29,175	92,963	101,700	594,488	a)	a)	6,038	1,074	-	293,288	
8,385	32,288	104,213	111,000	507,000	a)	a)	2,925	3,714	-	316,463	
10,897	31,425	108,713	121,688	593,325	a)	a)	713	4,302	-	413,133	
13,262	34,763	131,138	125,325	673,800	a)	a)	75	3,895	-	480,825	
12,469	36,413	147,000	140,663	786,263	a)	a)	563	4,932	-	493,538	
16,038	33,038	176,475	120,413	934,838	a)	a)	75	6,163	a)	532,725	
26,308	33,600	232,425	159,938	926,175	337,444	74,931	513,800	600	5,203	64,439	680,813
20,252	37,352	234,609	161,157	947,204	305,231	99,347	542,626	68	5,325	121,320	777,287
25,161	34,234	265,826	228,383	957,159	307,768	129,852	519,539	207	5,197	82,044	627,141
44,140	28,908	393,237	168,042	862,401	249,249	116,570	496,582	36	8,005	56,024	546,623
48,439	27,492	459,663	180,583	1,041,497	279,395	132,627	629,475	203	8,373	104,321	616,828
82,111	26,168	471,398	223,409	1,116,573	319,626	117,825	679,122	182	9,979	151,069	710,086
132,099	29,350	494,350	197,252	1,126,149	297,464	149,576	679,109	122	9,170	237,271	722,547
81,833	31,271	611,751	260,632	1,331,616	351,128	164,012	816,476	45	8,755	397,985	815,769
91,791	34,658	880,262	290,398	1,437,196	370,125	192,878	874,193	823	18,185	358,156	845,912
105,449	34,259	931,821	323,508	1,582,985	478,555	176,128	928,302	7,771	15,640	580,983	952,006
59,203	22,210	1,107,931	306,846	1,234,060	331,021	365,480	537,559	13,557	8,115	477,383	1,215,585
85,481	30,376	973,339	306,917	1,418,080	393,234	244,829	780,018	7,384	13,980	472,174	1,004,501
87,255	29,788	583,485	230,455	1,210,606	323,548	151,384	735,675	275	10,892	249,760	742,228
26,380	33,426	260,514	167,587	925,555	a)	a)	a)	197	5,979	-	632,918
10,024	32,813	116,813	120,075	630,975	a)	a)	a)	2,063	3,583	-	399,450
4,826	28,613	69,450	73,988	516,788	a)	a)	a)	2,363	910	-	263,513
a)	24,263	19,988	14,250	457,838	a)	a)	a)	2,888	a)	-	226,533
-	24,150	4,215	(2) 52	276,300	a)	a)	a)	1,763	-	-	a)
-	13,575	a)	1,950	128,550	a)	a)	a)	(1) 75	-	-	-

生 産 額 (主要販賣肥料種類別)

價 額

年 次	油 粕 類 總 額	大 豆 油 粕					菜 種 油 粕		魚 肥 類		干 鰯
		總 額	壓 搾 大 豆 油 粕	浸 出 大 豆 油 粕	末 粉 大 豆 油 粕	菜 種 油 粕	棉 實 油 粕	總 額	鯨 排 粕	鯨 油 粕	
	千円	千円	千円	千円	千円	千円	千円	千円	千円	千円	千円
大 正 1	10,380	3,500	a)	a)	a)	5,500	770	7,320	3,160	1,850	780
2	11,320	4,390	a)	a)	a)	5,160	840	8,220	4,290	1,750	830
3	11,610	5,220	a)	a)	a)	4,230	1,020	8,060	4,240	1,870	710
4	13,360	6,770	a)	a)	a)	4,620	1,220	6,400	3,000	1,780	470
5	18,410	10,690	a)	a)	a)	5,450	1,090	6,960	3,190	2,180	430
6	27,160	17,610	a)	a)	a)	5,740	1,760	10,310	3,110	4,110	1,160
7	47,390	32,730	a)	a)	a)	8,830	2,050	12,260	4,880	3,900	800
8	66,080	41,880	a)	a)	a)	14,020	3,090	18,710	8,370	5,290	1,230
9	52,330	33,790	a)	a)	a)	9,000	2,800	17,660	8,090	5,570	700
10	30,740	17,620	a)	a)	a)	8,470	1,570	11,670	6,070	3,460	340
11	a)	21,240	a)	a)	a)	7,980	1,490	a)	5,660	2,540	730
12	37,350	23,570	2,643	13,216	7,711	7,450	1,310	14,840	6,240	4,900	610
13	36,450	20,810	2,124	12,118	6,568	8,010	1,400	16,010	5,030	5,800	1,270
14	40,780	24,200	1,339	16,939	5,922	8,180	2,120	19,650	7,690	6,600	570
昭 和 1	45,740	26,600	1,319	18,683	6,598	11,070	2,590	17,400	6,620	6,220	840
2	36,356	19,542	461	12,639	6,442	9,872	2,022	15,251	6,597	4,154	128
3	38,843	21,068	556	14,750	5,762	9,098	2,622	16,133	3,679	5,981	1,155
4	42,799	23,633	360	18,022	5,251	9,449	3,973	12,917	1,687	5,461	865
5	29,676	16,505	184	12,939	3,382	7,367	2,321	8,380	1,740	2,979	293
6	23,791	12,278	80	9,896	2,302	6,372	1,068	9,738	1,230	4,208	309
7	25,462	11,726	243	9,372	2,111	6,516	1,206	15,554	1,981	7,687	827
8	31,199	16,986	99	14,270	2,617	6,332	1,887	21,433	2,770	9,418	720
9	32,986	17,622	160	15,272	2,190	7,259	1,582	25,249	603	10,447	769
10	35,964	17,308	142	14,954	2,212	8,056	2,668	22,237	1,268	10,647	918
11	40,831	20,223	62	18,189	1,972	8,014	2,053	28,789	432	16,361	543
12	53,147	25,234	46	22,572	2,616	7,305	4,723	31,220	110	15,699	189
13	62,888	34,592	74	31,053	3,464	7,470	3,862	26,680	112	13,782	358
平 均											
最近三箇年	52,289	26,683	61	23,938	2,684	7,596	3,546	28,896	215	15,281	363
昭和 7-11	33,288	16,773	141	14,411	2,220	7,235	1,879	22,652	1,411	10,912	755
2-6	34,293	18,605	328	13,649	4,628	8,432	2,401	12,484	2,987	4,557	550
大正11-昭和1	(5)40,080	23,280	a)	a)	a)	8,540	1,780	(5)16,980	6,260	5,210	800
大正 6-10	44,740	28,730	a)	a)	a)	9,230	2,250	14,120	6,100	4,470	850
1-5	13,010	6,110	a)	a)	a)	4,990	990	7,390	3,570	1,880	640
明治 41-45	a)	2,850	-	-	-	4,320	500	a)	2,800	1,070	480
36-40	a)	370	-	-	-	3,720	620	a)	3,970	580	410

備考 1. 化成肥料中ニハ之ト類似ノ製品ヲモ含ム

2. (5)=大正十二年一昭和元年平均

粉末魚肥	骨 粉	硫 酸 ア ン モ ニ ア	石 灰 窒 素	過 燐 酸 石 灰			硫 酸 加 里	加 里 鹽 類	化 成 肥 料	調 合 肥 料	
				總 額	水 溶 性 磷 酸 19.5% 以上	水 溶 性 磷 酸 19%-15.5%					水 溶 性 磷 酸 15% 以下
千円	千円	千円	千円	千円	千円	千円	千円	千円	千円	千円	
a)	1,650	860	550	12,260	a)	a)	140	a)	-	16,860	
a)	1,850	1,090	730	13,560	a)	a)	240	a)	-	19,130	
208	1,700	2,260	1,240	13,000	a)	a)	350	34	-	17,480	
370	1,510	4,770	1,690	9,130	a)	a)	160	137	-	12,230	
350	1,530	6,610	3,800	12,730	a)	a)	40	238	-	12,900	
765	1,760	9,530	9,940	16,240	a)	a)	120	225	-	17,960	
834	2,710	14,950	15,020	21,650	a)	a)	70	139	-	26,530	
1,249	6,070	23,820	24,040	35,130	a)	a)	300	110	-	49,030	
420	6,000	22,970	21,990	28,880	a)	a)	790	85	-	34,600	
433	3,060	15,720	13,470	21,130	a)	a)	600	67	-	22,420	
844	3,140	15,940	11,140	17,850	a)	a)	530	44	-	25,030	
1,263	3,620	19,120	11,240	19,150	a)	a)	330	299	-	29,760	
1,560	3,700	18,310	12,240	22,320	a)	a)	80	394	-	36,170	
2,088	4,310	24,630	11,280	26,420	a)	a)	10	355	-	45,940	
1,824	4,150	23,080	11,960	28,870	a)	a)	60	420	-	42,990	
2,003	3,493	22,470	10,883	32,897	a)	a)	8	536	a)	41,820	
3,075	3,492	29,622	15,051	32,256	13,129	2,763	16,364	71	440	3,706	53,112
2,370	3,691	30,062	15,066	31,242	11,950	3,405	15,887	6	406	9,484	60,116
2,044	2,467	23,936	16,959	29,830	11,769	4,197	13,864	24	404	5,126	38,551
3,014	1,790	25,422	8,743	22,952	8,481	3,445	11,026	3	592	3,243	25,910
3,918	2,071	36,126	10,660	29,219	9,538	3,938	15,743	34	764	4,871	30,659
7,010	2,021	41,151	15,159	33,143	11,508	3,619	18,021	23	871	11,150	42,408
11,848	2,134	42,310	14,323	34,771	11,075	4,657	19,039	7	645	16,868	42,812
7,391	2,384	56,667	20,633	42,755	13,732	5,414	23,609	6	547	29,723	53,528
9,195	2,646	78,167	23,276	47,417	14,589	6,763	26,065	122	1,653	27,817	57,803
12,146	3,249	81,192	26,051	64,542	21,941	7,264	35,337	963	1,227	46,027	70,631
7,865	2,776	102,541	24,968	64,152	19,442	17,832	26,878	1,725	763	43,944	105,895
9,742	2,890	87,300	24,765	58,704	18,657	10,620	29,427	933	1,214	39,263	78,110
7,872	2,251	50,834	16,810	37,462	12,088	4,878	20,495	38	896	18,086	45,442
2,501	2,987	26,302	13,340	29,835	a)	a)	a)	22	476	a)	43,902
1,516	3,780	20,220	11,570	22,920	a)	a)	a)	200	302	-	35,980
740	3,920	17,400	16,890	24,610	a)	a)	a)	380	125	-	30,110
a)	1,650	3,120	1,600	12,140	a)	a)	a)	170	a)	-	15,720
-	1,570	550	190	7,870	a)	a)	a)	100	-	-	12,410
-	950	a)	-	4,150	a)	a)	a)	a)	-	-	5,390

内地ニ於ケル

輸 移 入 額
價 額

年 次	輸移入額合計	輸 移 入 額					
		輸 入 額	移 入 額 計	移 入 額			
				樺 太	朝 鮮	臺 灣	
大 正	千円	千円	千円	千円	千円	千円	
1	48,888	43,770	5,118	4,110	1,004	4	
2	66,165	60,820	5,345	4,440	903	2	
3	58,923	54,440	4,483	3,460	1,022	1	
4	47,702	43,340	4,362	3,280	1,078	4	
5	49,827	45,960	3,867	2,650	1,204	13	
6	75,418	70,200	5,218	3,100	2,113	5	
7	113,153	106,140	7,013	4,470	2,508	35	
8	190,164	181,650	8,514	5,960	2,520	34	
9	223,552	217,540	6,012	2,980	2,981	51	
10	123,013	111,620	11,393	3,930	7,452	11	
11	136,116	126,520	9,596	3,550	6,028	18	
12	163,220	151,950	11,270	3,550	7,689	31	
13	156,274	144,920	11,354	5,440	5,886	28	
14	168,372	158,030	11,342	4,900	5,297	145	
昭 和	1	205,186	190,130	15,056	6,460	8,570	26
2	164,044	150,210	13,834	6,755	6,980	99	
3	160,748	145,130	15,618	8,598	6,980	40	
4	182,629	164,123	18,506	8,764	9,688	54	
5	132,455	118,909	13,546	5,173	8,342	31	
6	88,610	74,411	14,199	5,928	8,254	17	
7	75,028	50,900	24,128	5,679	18,315	134	
8	88,080	66,511	21,569	4,930	16,627	12	
9	102,350	74,296	28,054	7,055	20,988	11	
10	118,262	87,321	30,941	4,224	26,691	26	
11	141,372	105,061	36,311	5,060	31,210	41	
12	139,755	107,395	32,360	4,623	27,680	57	
13	154,875	122,442	32,433	3,322	28,982	129	
平 均							
最近三箇年	145,334	111,633	33,701	4,335	29,291	76	
昭和 7-11	105,018	76,818	28,201	5,390	22,766	45	
2-6	145,697	130,557	15,141	7,044	8,049	48	
大正11-昭和	165,834	154,310	11,524	4,780	6,694	50	
大正 6-10	145,060	137,430	7,630	4,090	3,515	27	
1-5	54,295	49,660	4,635	3,590	1,042	5	
明治 41-45	41,200	38,110	3,090	(3) 3,550	(4) 78	40	
36-40	19,950	19,950	a)	a)	a)	a)	

備考 1. 本表ハ日本外國貿易年表及同月表ニ依ル
 2. 樺太ヨリノ移入額ハ道府縣ヨリノ報告ニ依ル
 3. 本表中ニハ燐礦石及獸骨ヲ含マズ
 4. c)ニ再輸出額ヲ含マズ
 5. (3)ニ明治四十二年一大正二年平均
 (4)ニ明治四十三年一大正三年平均

販 賣 肥 料 ノ 貿 易

輸 移 出 額
價 額

輸移出額合計	輸 移 出 額					輸移入超過額
	輸 出 額	移 出 額 計	移 出 額			
			樺 太	朝 鮮	臺 灣	
千円	千円	千円	千円	千円	千円	千円
2,436	856	1,580	a)	60	1,520	46,452
2,451	561	1,890	a)	120	1,770	63,714
2,922	782	2,140	a)	70	2,070	56,001
6,055	2,795	3,260	a)	40	3,220	41,647
9,249	5,219	4,030	a)	40	3,990	40,578
9,663	3,513	6,150	a)	50	6,100	65,755
5,667	1,017	4,650	a)	110	4,540	107,486
8,388	1,548	6,840	a)	350	6,490	181,776
14,241	5,641	8,600	a)	640	7,960	209,311
5,256	536	4,720	a)	360	4,360	117,757
c) 5,723	c) 913	4,810	a)	410	4,400	130,393
c) 5,428	c) 528	4,900	a)	840	4,060	157,792
10,157	1,557	8,600	a)	1,740	6,860	146,117
12,497	1,747	10,750	a)	4,060	6,690	155,875
14,272	2,342	11,930	a)	7,180	4,750	190,914
13,271	2,161	11,110	a)	6,970	4,140	150,773
19,452	4,409	15,043	a)	10,351	4,692	141,296
26,032	5,217	20,815	a)	15,645	5,170	156,597
22,062	4,501	17,561	a)	12,828	4,733	110,393
14,582	5,325	9,257	a)	4,940	4,317	74,028
18,338	6,583	11,755	a)	4,879	6,876	56,690
30,256	13,261	16,995	a)	7,746	9,249	57,824
44,030	17,275	26,755	a)	14,239	12,516	58,320
47,248	12,414	34,834	a)	17,226	17,608	71,014
64,938	15,179	49,759	a)	28,256	21,503	76,434
69,441	20,150	49,291	a)	21,298	27,993	70,314
73,028	9,709	63,319	a)	29,153	34,166	81,847
69,136	15,013	54,123	a)	26,236	27,887	76,198
40,962	12,942	28,020	a)	14,469	13,550	64,056
19,080	4,322	14,757	a)	10,147	4,610	126,617
9,615	1,417	8,198	a)	2,846	5,352	156,218
8,643	2,451	6,192	a)	302	5,890	136,417
4,623	2,043	2,580	a)	70	2,510	49,672
1,720	660	1,060	a)	a)	1,040	39,480
330	290	40	a)	a)	40	19,620

貿 易 額

輸 入 額 (主要販賣肥料種類別)
數 量

年 次	骨粉	大豆	菜種油粕	棉實油粕	硝費	酸塗	硫安ニ	酸モア	石灰窒素	硫酸加里	鹽化加里	アンモホ	モス	ロイナ	機安	獸骨	燐礦石
大正 1	10,388	518,063	65,250	20,475	19,200	84,600	a)	a)	a)	a)	a)	a)	a)	a)	a)	28,613	284,738
2	18,000	726,938	87,113	40,838	25,738	111,525	a)	a)	a)	a)	a)	a)	a)	a)	a)	29,513	331,275
3	19,125	627,638	65,925	44,513	24,413	105,638	a)	a)	a)	a)	a)	a)	a)	a)	a)	30,788	285,113
4	14,138	741,563	40,125	45,563	30,225	19,950	a)	a)	a)	a)	a)	a)	a)	a)	a)	21,788	135,750
5	14,213	777,188	34,013	29,663	46,050	7,163	a)	a)	a)	a)	a)	a)	a)	a)	a)	22,913	99,713
6	18,975	991,275	44,963	28,838	55,088	15,113	a)	a)	a)	a)	a)	a)	a)	a)	a)	33,338	155,438
7	19,313	1,147,688	26,663	46,650	48,900	1,088	a)	a)	a)	a)	a)	a)	a)	a)	a)	30,488	89,588
8	29,138	1,342,500	35,925	70,575	65,700	101,213	a)	75	a)	a)	a)	a)	a)	a)	a)	35,263	191,550
9	50,363	1,073,550	40,838	49,725	122,550	72,413	a)	1,575	a)	a)	a)	a)	a)	a)	a)	37,313	293,588
10	29,325	1,206,413	46,575	58,500	18,188	79,238	a)	1,163	a)	a)	a)	a)	a)	a)	a)	30,853	212,288
11	40,763	1,102,013	71,100	34,988	52,875	93,038	a)	7,463	a)	a)	a)	a)	a)	a)	a)	23,700	285,075
12	40,500	1,280,363	77,438	54,075	67,013	145,725	a)	4,875	a)	a)	a)	a)	a)	a)	a)	31,838	155,663
13	43,163	1,118,288	90,188	42,525	40,425	168,397	a)	12,900	a)	a)	a)	a)	a)	a)	a)	32,666	265,088
14	43,050	1,010,250	86,325	62,700	38,025	203,550	a)	21,788	a)	a)	a)	3,078	a)	a)	a)	33,713	276,525
昭和 1	36,600	1,266,638	98,363	57,938	63,975	296,025	2,800	26,775	5,695	8,827	a)	a)	a)	a)	a)	37,125	406,763
2	37,613	1,185,863	64,800	60,263	55,463	250,014	7,110	31,650	13,081	17,542	a)	a)	a)	a)	a)	31,500	407,250
3	36,000	981,563	88,200	52,163	52,650	284,475	2,757	35,100	22,099	37,715	3,378	a)	a)	a)	a)	31,800	473,325
4	40,007	831,857	69,635	58,575	88,567	380,658	14,757	54,203	27,591	34,121	26,795	a)	a)	a)	a)	32,067	559,071
5	30,217	889,743	48,039	82,125	30,575	302,905	3,575	67,917	23,911	20,112	4,584	a)	a)	a)	a)	25,561	570,297
6	37,119	1,032,680	54,380	64,072	34,994	224,148	406	38,510	28,470	13,564	a)	a)	a)	a)	a)	25,751	412,016
7	32,062	629,407	69,686	21,718	23,757	118,735	a)	18,698	14,181	a)	1,992	a)	a)	a)	a)	19,663	559,418
8	24,126	539,586	44,175	65,789	34,902	108,449	3,506	23,381	33,707	a)	a)	a)	a)	a)	a)	22,334	703,686
9	28,558	646,032	35,245	84,158	39,804	160,901	5,080	48,875	45,863	a)	a)	a)	a)	a)	a)	24,613	682,546
10	29,693	431,978	35,777	72,204	62,526	238,598	a)	84,623	76,866	a)	9,234	a)	a)	a)	a)	25,752	757,680
11	35,510	376,783	23,572	81,529	81,106	314,131	a)	71,625	78,924	2,540	40,437	a)	a)	a)	a)	26,687	829,812
12	29,492	394,815	30,703	66,051	43,685	224,208	a)	140,105	111,167	a)	1,500	a)	a)	a)	a)	22,083	922,317
13	22,157	623,054	2,460	19,367	26,787	295,823	a)	112,385	57,628	a)	a)	a)	a)	a)	a)	12,386	564,175
平均																	
最近三箇年	29,053	464,884	18,912	55,649	50,526	278,054	a)	108,038	82,573	a)	a)	a)	a)	a)	a)	20,385	772,101
昭和 7-11	29,990	524,757	41,691	65,080	48,419	188,163	a)	49,440	49,908	a)	a)	a)	a)	a)	a)	23,810	706,628
2-6	36,191	984,341	65,011	63,440	52,450	288,440	5,721	45,476	23,030	24,611	a)	a)	a)	a)	a)	29,335	484,392
大正11-昭和1	40,800	1,155,525	84,675	50,438	52,463	181,347	a)	14,775	a)	a)	a)	a)	a)	a)	a)	31,800	277,838
大正 6-10	29,438	1,152,300	39,000	50,850	62,100	53,813	a)	a)	a)	a)	a)	a)	a)	a)	a)	33,638	188,475
1-5	15,188	678,263	58,500	36,225	29,325	65,775	a)	a)	a)	a)	a)	a)	a)	a)	a)	26,738	227,325
明治 41-45	8,363	509,175	49,350	21,750	14,775	68,175	a)	a)	a)	a)	a)	a)	a)	a)	a)	24,600	174,900
36-40	a)	206,588	33,863	13,313	6,225	28,500	a)	a)	a)	a)	a)	a)	a)	a)	a)	14,213	79,500

備考 1. 本表ハ日本外國貿易年表及同月表ニ依ル
 2. ロイナ機安ハハ、ア-レンス繼續社ノ調査ニ依ル
 3. アンモホスハ三菱商事株式会社ノ調査ニ依ル

輸 入 額 (主要販賣肥料種類別)
價 額

年 次	骨粉	大豆	菜種油粕	棉實油粕	硝費	酸塗	硫安ニ	酸モア	石灰窒素	硫酸加里	鹽化加里	アンモホ	モス	ロイナ	機安	獸骨	燐礦石
大正 1	670	23,520	2,720	1,030	2,000	12,160	a)	a)	a)	a)	a)	a)	a)	a)	a)	1,360	7,460
2	1,140	33,560	3,600	1,920	2,910	16,000	a)	a)	a)	a)	a)	a)	a)	a)	a)	1,570	8,620
3	1,220	29,780	2,780	2,070	2,620	15,150	a)	a)	a)	a)	a)	a)	a)	a)	a)	1,630	7,120
4	880	32,390	1,590	1,990	3,240	2,940	a)	a)	a)	a)	a)	a)	a)	a)	a)	1,190	3,400
5	830	34,570	1,480	1,420	6,180	1,200	a)	a)	a)	a)	a)	a)	a)	a)	a)	1,340	2,730
6	1,330	51,050	2,630	1,760	9,720	2,860	a)	a)	a)	a)	a)	a)	a)	a)	a)	2,890	5,100
7	1,700	85,840	1,870	3,790	11,290	310	a)	a)	a)	a)	a)	a)	a)	a)	a)	3,370	5,070
8	3,380	121,980	3,340	7,180	13,840	27,440	a)	20	a)	20	a)	a)	a)	a)	a)	4,120	8,580
9	8,500	133,490	5,240	6,110	24,750	19,880	a)	380	a)	380	a)	a)	a)	a)	a)	5,560	17,100
10	2,380	85,790	3,170	4,390	2,600	11,010	a)	220	a)	220	a)	a)	a)	a)	a)	2,300	8,880
11	3,790	89,380	5,350	2,980	6,540	12,740	a)	1,100	a)	1,100	a)	a)	a)	a)	a)	2,050	8,980
12	3,830	97,120	6,240	4,860	8,200	24,950	a)	540	a)	540	a)	a)	a)	a)	a)	3,150	4,850
13	4,450	91,270	7,190	3,830	5,260	26,540	a)	1,410	a)	1,410	a)	a)	a)	a)	a)	3,620	8,670
14	4,580	92,850	7,490	5,940	5,170	33,180	a)	2,680	a)	2,680	a)	621	a)	a)	a)	3,610	7,483
昭和 1	3,710	109,770	7,360	5,220	8,470	44,960	280	3,350	518	1,440	a)	a)	a)	a)	a)	3,420	9,150
2	3,450	83,470	4,440	4,790	6,750	32,750	604	4,210	1,378	2,464	a)	a)	a)	a)	a)	2,860	10,763
3	3,405	73,363	7,700	4,320	6,078	36,304	231	4,494	2,302	5,626	566	a)	a)	a)	a)	2,878	11,978
4	3,851	64,800	5,051	4,795	10,051	48,086	1,436	6,673	3,079	4,729	4,531	a)	a)	a)	a)	2,890	13,455
5	2,276	57,731	2,716	5,032	3,084	29,612	278	7,711	2,664	1,980	596	a)	a)	a)	a)	1,774	12,011
6	2,086	38,342	2,264	2,766	2,691	15,861	26	4,360	3,287	1,138	a)	a)	a)	a)	a)	1,504	7,213
7	2,165	28,471	3,855	1,329	2,049	7,035	a)	2,111	1,825	a)	200	a)	a)	a)	a)	1,597	11,097
8	1,765	33,635	2,591	3,830	3,858	9,421	224	3,986	5,009	a)	a)	a)	a)	a)	a)	1,855	15,374
9	1,909	34,410	1,858	4,672	3,494	13,807	392	6,065	5,790	a)	a)	a)	a)	a)	a)	1,986	16,677
10	2,102	30,293	1,929	4,499	5,423	21,069	a)	10,218	8,935	a)	1,256	a)	a)	a)	a)	2,178	20,060
11	2,598	27,128	1,332	4,868	7,158	33,930	a)	9,388	10,554	345	5,737	a)	a)	a)	a)	2,022	22,393
12	2,475	34,195	2,233	5,158	3,631	20,191	a)	19,651	15,785	a)	196	a)	a)	a)	a)	2,171	30,810
13	2,578	55,482	176	1,608	2,558	31,710	a)	16,967	8,459	a)	a)	a)	a)	a)	a)	1,447	19,281
平均																	
最近三箇年	2,550	38,935	1,217	3,878	4,449	23,610	a)	15,335	11,599	a)	a)	a)	a)	a)	a)	1,880	24,161
昭和 7-11	2,108	30,787	2,313	3,840	4,396	17,052	a)	6,354	6,423	a)	a)	a)	a)	a)	a)	1,928	17,120
2-6	3,014	64,541	4,434	4,341	5,731	32,523	515	5,496	2,542	3,137	a)	a)	a)	a)	a)	2,381	11,084
大正11-昭和1	4,070	96,090	6,730	4,570	6,730	28,470	a)	1,820	a)	a)	a)	a)	a)	a)	a)	5,170	7,830
大正 6-10	3,460	95,630	3,250	4,650	12,440	12,300	a)	a)	a)	a)	a)	a)	a)	a)	a)	3,650	8,950
1-5	950	30,760	2,420	1,690	3,390	9,490	a)	a)	a)	a)	a)	a)	a)	a)	a)	1,420	5,870
明治 41-45	500	21,960	1,950	950	1,520	9,310	a)	a)	a)	a)	a)	a)	a)	a)	a)	1,030	4,820
36-40	a)	10,050	1,300	560	670	3,790	a)	a)	a)	a)	a)	a)	a)	a)	a)	600	2,360

主要國別輸入額 (種類別)
數 量

年次	大豆油粕			棉實油粕			茶種油粕				硫酸アンモニア			
	關東州	中華民國	滿洲國	關東州	中華民國	英領印度	關東州	中華民國	英領印度	英吉利	關東州	英吉利	獨逸	北米 合衆國
大正 1	336,711	179,062	-	-	20,256	210	d) 35,246	29,863	-	-	83,515	-	51	51
2	441,028	218,698	-	2,167	38,589	74	460	42,050	44,272	-	139	109,105	-	-
3	394,373	179,958	-	28	43,282	1,205	-	38,024	26,680	-	18	104,589	71	-
4	410,902	200,653	-	-	44,513	1,061	-	28,685	11,432	-	1,992	17,952	-	d)
5	452,259	187,440	-	-	29,660	-	-	18,077	15,725	-	1,721	3,017	-	-
6	584,941	208,985	-	-	28,830	-	12	29,359	15,585	-	2,246	11,223	-	102
7	767,392	160,658	-	-	46,414	225	138	26,307	239	-	30	255	-	-
8	851,568	287,004	-	1,378	69,194	-	181	33,881	1,861	-	9,671	25,510	-	64,166
9	862,600	134,313	-	609	46,958	2,152	85	23,825	16,740	-	4,064	28,068	-	38,792
10	924,729	203,914	-	246	57,492	164	-	35,944	10,109	-	5,206	11,867	-	47,673
11	585,524	124,893	-	16	33,604	261	150	25,961	33,717	-	989	2,166	-	83,698
12	701,992	154,295	-	60	53,236	365	50	22,994	47,748	-	1,788	45,620	1,071	86,454
13	970,656	141,395	-	296	41,960	276	2,186	25,554	61,536	928	2,151	59,262	54,586	34,052
14	847,399	151,646	-	299	62,047	350	112	37,296	48,922	-	1,953	27,089	106,271	52,805
昭和 1	858,295	392,847	-	413	54,747	2,780	5,698	46,975	38,390	7,037	920	39,630	174,785	68,721
2	690,362	471,474	-	456	852	3,132	1,385	33,424	28,942	1,015	2,366	60,584	136,512	40,740
3	506,306	474,373	-	-	52,179	d)	102	48,589	38,765	127	1,313	98,015	149,119	28,416
4	416,179	414,576	-	858	567	-	51	44,388	24,545	102	2,856	139,087	182,515	53,706
5	443,706	445,816	-	112	82,013	-	2,792	30,182	12,322	1,654	2,030	83,769	173,346	41,372
6	485,678	547,002	-	156	3,998	-	-	34,473	18,195	1,372	6,781	53,370	154,686	3,743
7	372,150	2,722	254,406	-	19,781	307	-	26,172	39,253	815	2,987	35,920	75,105	2,337
8	30,492	4,169	504,862	-	65,778	-	-	23,444	20,200	-	6,907	21,157	80,384	-
9	55,030	5,128	585,793	-	84,618	-	-	16,365	17,956	-	3,419	21,782	135,700	d)
10	91,314	3,548	337,116	-	72,204	-	-	21,498	13,938	-	65,400	3,556	152,140	2,542
11	79,092	19,439	277,333	2,781	78,747	-	-	16,366	7,206	-	98,876	204	137,377	62,159
12	66,615	2,937	325,264	-	65,956	-	29	3,734	26,789	-	84,247	2,032	73,087	-
13	73,881	1,238	547,936	-	19,367	-	-	1,850	610	-	126,181	-	134,227	-
平均														
最近三箇年	73,196	7,871	383,511	-	54,690	-	-	7,317	11,535	-	103,101	-	114,897	-
昭和 7-11	125,616	7,001	381,902	-	64,106	-	-	20,751	19,711	-	35,518	16,524	116,141	13,408
2-6	508,446	470,648	-	-	62,722	-	-	38,211	24,554	854	3,069	86,965	159,236	33,595
*正11 昭和1	792,773	193,015	-	217	49,119	805	1,639	31,756	46,063	-	1,560	34,753	-	65,150
大正 6-10	798,250	168,975	-	-	49,778	-	-	29,863	8,907	-	4,243	15,385	-	-
1-5	407,055	193,162	-	-	35,260	-	-	32,416	25,594	-	-	63,636	-	-

備考 1. 本表ハ日本外國貿易年表及同月表ニ依ル

2. 硫酸アンモニアノ關東州ヨリノ輸入額中昭和七年以降ノ分ニハ滿洲國產ヲ含ム

價 額

年次	大豆油粕			棉實油粕			茶種油粕				硫酸アンモニア			
	關東州	中華民國	滿洲國	關東州	中華民國	英領印度	關東州	中華民國	英領印度	英吉利	關東州	英吉利	獨逸	北米 合衆國
大正 1	15,065	8,332	-	-	1,023	10	d) 1,423	1,290	-	-	12,012	-	8	8
2	19,928	10,064	-	82	1,832	3	21	1,678	1,881	-	20	15,657	-	-
3	18,627	8,193	-	1	2,026	44	-	1,512	1,176	-	2	14,992	10	-
4	17,999	8,495	-	-	1,953	35	-	1,120	473	-	276	2,664	-	d)
5	19,542	8,519	-	-	1,420	-	-	800	667	-	284	511	-	-
6	29,114	10,915	-	-	1,756	-	1	1,832	801	-	493	2,020	-	20
7	57,459	12,394	-	-	3,779	15	9	1,838	20	-	8	53	-	-
8	76,640	26,860	-	114	7,070	-	12	3,143	185	-	2,799	6,797	-	17,268
9	106,872	18,620	-	78	5,734	294	10	2,861	2,343	-	1,559	6,984	-	10,994
10	64,677	14,321	-	16	4,317	10	-	2,342	790	-	890	1,711	-	6,460
11	46,864	10,721	-	1	2,939	17	12	1,989	2,608	-	149	307	-	11,434
12	54,089	11,255	-	4	4,802	29	3	1,821	3,943	-	315	7,804	248	14,632
13	79,474	11,692	-	25	3,782	24	172	2,222	4,595	97	343	9,311	8,543	5,473
14	78,384	13,489	-	25	5,886	29	8	3,095	4,384	-	353	4,616	16,653	8,944
昭和 1	74,806	33,610	-	40	4,947	232	358	3,353	3,010	613	170	6,291	26,976	9,764
2	51,706	35,048	-	d)	4,528	235	116	2,147	2,094	74	314	8,157	17,823	5,190
3	38,449	34,844	-	-	4,320	-	9	3,844	3,783	7	170	12,800	18,844	3,478
4	32,857	31,861	-	1	4,795	-	4	2,923	2,052	10	414	17,666	23,275	6,435
5	29,714	28,004	-	6	5,025	-	167	1,558	805	95	166	8,381	16,922	3,917
6	18,224	20,117	-	d)	2,763	-	-	1,405	776	63	440	3,788	10,984	297
7	16,597	145	11,721	-	1,188	19	-	1,600	2,023	45	181	2,386	4,188	130
8	2,027	246	31,357	-	3,828	-	-	1,371	1,184	-	650	1,828	6,942	-
9	3,179	276	30,951	-	4,665	-	-	776	1,027	-	293	1,833	11,680	d)
10	6,657	270	23,366	-	4,499	-	-	1,083	820	-	6,233	300	12,986	285
11	6,033	1,663	19,355	165	4,703	-	-	881	451	-	9,828	23	15,607	6,757
12	6,090	268	27,837	-	5,150	-	2	276	1,943	-	9,272	171	6,349	-
13	7,177	112	48,194	-	1,608	-	-	129	47	-	13,139	-	14,639	-
平均														
最近三箇年	6,433	681	31,795	-	3,820	-	-	429	814	-	10,746	-	12,198	-
昭和 7-11	6,899	520	23,350	-	3,777	-	-	1,142	1,101	-	3,437	1,274	10,281	-
2-6	34,190	29,975	-	-	4,286	-	-	2,375	1,902	50	301	10,158	17,570	3,863
大正11-昭和1	66,725	16,153	-	19	4,471	66	111	2,496	3,708	-	266	5,666	-	10,049
大正 6-10	66,952	16,622	-	-	4,531	-	-	2,403	828	-	1,150	3,521	-	-
1-5	18,232	8,721	-	-	1,651	-	-	1,307	1,097	-	-	9,167	-	-

輸 出 額 (種類別)
輸 出 量

年 次	内 國 産							外 國 産 (再輸出)				
	總 額	油 粕 類	硫 酸 ア ン モ ニ ア	過 燐 酸 石 灰	石 灰 窒 素	魚 粉	其 ノ 他	總 額	油 粕 類	硝 酸 曹 達	硫 酸 ア ン モ ニ ア	其 ノ 他
大 正 1	255	-	-	a)	a)	a)	255	343	-	-	-	a)
2	18,886	-	-	a)	a)	a)	18,886	a)	-	-	-	-
3	19,611	-	-	a)	a)	a)	19,611	95	-	-	95	-
4	46,743	-	-	a)	a)	a)	46,743	1,783	-	1,275	-	508
5	76,661	-	-	a)	a)	a)	76,661	8,153	1,270	6,852	31	-
6	26,405	1,140	-	a)	a)	a)	25,266	7,138	275	5,611	1,252	a)
7	8,406	794	-	a)	a)	a)	7,612	458	331	127	-	-
8	10,394	5,377	-	a)	a)	a)	5,017	2,486	1,702	784	-	-
9	25,175	2,557	-	a)	a)	a)	22,617	14,777	1,447	9,692	3,066	572
10	3,823	600	-	a)	a)	a)	3,222	1,473	-	1,183	290	-
11	8,655	6,168	-	a)	a)	a)	2,487	a)	a)	a)	a)	a)
12	5,826	4,778	-	a)	a)	a)	1,047	a)	a)	a)	a)	a)
13	9,996	9,774	-	a)	a)	a)	222	2,348	-	1,825	523	a)
14	12,623	9,037	-	a)	a)	a)	3,586	2,452	166	1,834	452	a)
昭 和 1	14,549	13,452	-	a)	a)	a)	1,090	4,747	33	464	4,202	48
2	14,570	13,246	-	a)	a)	a)	1,323	4,045	210	3,005	774	56
3	27,671	25,513	-	a)	a)	a)	2,158	10,557	3,207	4,418	2,431	401
4	40,695	35,495	-	a)	a)	a)	5,200	7,178	1,010	4,052	1,858	258
5	46,394	40,558	14,373	a)	a)	a)	21,463	5,006	1,252	2,672	551	531
6	66,618	44,682	9,955	a)	a)	a)	41,981	6,842	473	1,648	1,653	3,068
7	84,408	22,492	17,956	a)	a)	a)	43,960	6,480	259	1,052	-	5,169
8	154,295	21,093	49,604	a)	a)	a)	83,598	5,098	1,215	1,988	457	1,438
9	188,916	31,628	1,424	a)	a)	119,889	35,975	2,893	1,067	860	102	864
10	143,842	38,187	5,992	29,261	1,675	55,631	13,096	1,228	28	1,045	5	150
11	163,368	27,039	17,747	26,353	1,275	67,484	23,470	2,861	196	1,849	670	146
12	193,197	39,075	7,202	32,796	718	86,642	26,764	2,267	152	1,640	310	165
13	89,478	18,113	24	8,130	2,096	40,503	20,612	d)	d)	-	-	-
平 均												
最 近 三 箇 年	148,681	28,076	8,324	22,426	1,363	64,876	23,615	-	-	-	-	-
昭 和 7-11	146,966	28,088	18,545	-	-	-	40,020	3,712	553	1,359	-	1,553
2-6	39,190	19,899	-	-	-	-	14,425	6,726	1,250	3,159	1,453	863
大 正 11-昭 和 1	10,330	8,643	-	-	-	-	1,687	-	-	-	-	-
大 正 6-10	14,841	2,094	-	-	-	-	12,747	5,266	-	3,479	-	-
1-5	32,431	-	-	-	-	-	32,431	-	-	-	-	-

備考 1. 本表ハ日本外國貿易年表及同月表ニ依ル
2. a) = 不詳又ハ資料ヲ缺ク
d = 噸又ハ千圓ニ達セズ

輸 出 額 (種類別)
輸 出 價

年 次	内 國 産							外 國 産 (再輸出)				
	總 額	油 粕 類	硫 酸 ア ン モ ニ ア	過 燐 酸 石 灰	石 灰 窒 素	魚 粉	其 ノ 他	總 額	油 粕 類	硝 酸 曹 達	硫 酸 ア ン モ ニ ア	其 ノ 他
大 正 1	825	-	-	a)	a)	a)	825	31	15	-	-	16
2	555	-	-	a)	a)	a)	555	6	-	-	-	-
3	769	-	-	a)	a)	a)	769	13	-	-	13	-
4	2,579	-	-	a)	a)	a)	2,579	216	-	148	-	68
5	4,128	-	-	a)	a)	a)	4,128	1,091	56	1,029	6	-
6	2,310	64	-	a)	a)	a)	2,246	1,203	18	962	222	1
7	959	48	-	a)	a)	a)	911	59	32	27	-	-
8	1,272	566	-	a)	a)	a)	706	276	131	145	-	-
9	2,367	227	-	a)	a)	a)	2,140	3,274	125	1,945	809	395
10	321	58	-	a)	a)	a)	264	215	-	166	49	-
11	913	555	-	a)	a)	a)	358	a)	a)	a)	a)	a)
12	528	438	-	a)	a)	a)	90	a)	a)	a)	a)	a)
13	1,215	1,182	-	a)	a)	a)	33	342	-	258	80	4
14	1,237	1,156	-	a)	a)	a)	81	510	17	376	92	25
昭 和 1	1,588	1,513	-	a)	a)	a)	75	754	3	66	679	6
2	1,534	1,371	-	a)	a)	a)	163	627	27	483	107	10
3	3,056	2,800	-	a)	a)	a)	256	1,353	383	596	322	52
4	4,313	4,002	-	a)	a)	a)	311	904	85	490	301	28
5	3,993	1,079	1,188	a)	a)	a)	1,726	508	173	230	62	43
6	4,741	792	745	a)	a)	a)	3,204	584	16	121	86	361
7	5,850	1,451	1,149	a)	a)	a)	3,250	733	13	106	-	614
8	12,738	1,451	3,814	a)	a)	a)	7,437	523	84	199	41	199
9	16,983	2,050	134	a)	a)	12,125	2,674	292	80	79	11	122
10	12,290	3,131	660	1,680	155	5,648	1,016	124	2	100	1	21
11	14,903	2,119	1,687	1,590	105	7,434	1,968	276	14	184	60	18
12	19,938	3,815	736	1,935	59	11,159	2,234	212	15	148	28	21
13	9,709	1,645	3	690	138	5,182	2,051	d)	d)	-	-	-
平 均												
最 近 三 箇 年	14,850	2,526	809	1,405	101	7,925	2,084	-	-	-	-	-
昭 和 7-11	12,553	2,040	1,489	-	-	-	3,269	390	39	134	-	195
2-6	3,527	2,009	-	-	-	-	1,132	795	137	384	176	99
大 正 11-昭 和 1	1,096	969	-	-	-	-	127	-	-	-	-	-
大 正 6-10	1,446	193	-	-	-	-	1,253	1,005	-	649	-	-
1-5	1,771	-	-	-	-	-	1,771	271	-	-	-	-

移 入 額 (仕出地別)
数 量

年 次	朝 鮮 ヨ リ					樺 太 ヨ リ					臺 灣 ヨ リ
	米 糠	魚 粉 粕	乾 魚	大豆油粕	硫酸アンモニア	鯀 粉 粕	鯀 粉 粕	鯀 粉 粕	鯀 粉 粕	小 鯀 粉 粕	肥 料
大 正 1	14,025	2,775	6,825	1,050	—	28,050	2,025	1,163	—	—	—
2	14,175	2,700	4,050	1,500	—	29,813	a)	3,150	4,163	a)	—
3	16,350	3,638	4,575	d)	—	27,675	a)	2,325	1,575	a)	61
4	23,550	3,150	4,913	—	—	35,400	a)	2,025	1,538	a)	173
5	27,038	3,150	5,925	1,125	473	22,913	a)	1,575	1,275	a)	210
6	28,125	3,863	4,050	10,538	380	15,263	a)	1,350	1,050	a)	53
7	25,875	3,525	1,875	8,100	909	17,625	a)	1,875	1,013	a)	412
8	36,675	3,900	2,625	2,438	1,508	17,925	a)	1,800	1,675	a)	324
9	27,300	2,400	2,888	d)	2,725	12,075	a)	1,538	1,088	a)	289
10	44,063	2,813	2,063	d)	1,031	11,663	a)	1,800	1,088	a)	108
11	37,575	3,713	825	54,113	354	13,238	a)	1,238	638	a)	161
12	41,813	2,813	2,025	78,113	d)	13,575	a)	975	1,163	a)	301
13	47,736	4,875	2,213	36,713	38	19,838	a)	900	3,563	a)	339
14	49,875	10,725	1,536	10,313	—	19,425	a)	825	1,275	a)	6,405
昭 和 1	36,863	22,463	1,838	46,050	—	26,025	4,746	—	263	714	232
2	41,138	33,638	638	20,025	—	30,000	7,095	—	2,513	2,890	4,130
3	66,750	40,725	413	7,200	—	44,738	6,921	675	2,850	3,267	469
4	53,480	52,216	186	29,152	—	42,794	5,217	371	4,615	3,548	441
5	37,265	56,467	359	17,451	18,065	37,207	10,864	662	976	1,547	285
6	58,031	36,283	505	17,960	53,260	65,904	9,369	277	4,922	836	374
7	74,563	48,489	929	9,394	125,123	54,094	9,960	604	6,999	128	1,869
8	69,040	38,393	371	27,573	83,722	35,692	2,677	629	5,330	350	219
9	79,945	51,211	366	88,411	84,749	48,201	14,761	267	5,676	1,816	131
10	93,594	90,316	380	87,051	71,551	21,313	6,932	530	4,796	209	281
11	87,826	98,432	480	121,931	56,436	19,352	8,330	742	6,383	417	409
12	96,115	138,470	716	41,262	17,315	8,054	15,331	422	1,952	4,519	724
13	115,372	241,658	660	27,152	23,666	8,529	4,109	250	2,656	2,071	1,406
平 均											
最近三箇年	99,771	159,520	619	63,448	32,472	11,978	9,257	471	3,664	2,336	846
昭和 7-11	80,994	65,368	505	66,872	84,316	35,730	8,532	554	5,837	584	582
2-6	51,333	43,866	420	18,358	—	44,129	7,893	—	3,175	2,418	1,140
大正11-昭和1	42,788	8,925	1,688	45,075	—	18,413	a)	788	1,388	a)	1,498
大正 6-10	32,400	3,300	2,700	4,200	1,311	14,925	a)	1,688	1,163	a)	238
1-5	19,013	3,075	5,250	750	—	28,763	a)	2,213	1,950	a)	—
明治 41-45	a)	a)	a)	a)	—	a)	a)	a)	a)	a)	—

備考 1. 本表ハ朝鮮貿易年表並同月表、臺灣貿易年表並同月表及道府縣ノ報告ニ依ル

移 入 額 (仕出地別)
價 額

年 次	朝 鮮 ヨ リ					樺 太 ヨ リ					臺 灣 ヨ リ
	米 糠	魚 粉 粕	乾 魚	大豆油粕	硫酸アンモニア	鯀 粉 粕	鯀 粉 粕	鯀 粉 粕	鯀 粉 粕	小 鯀 粉 粕	肥 料
大 正 1	千円 280	千円 180	千円 410	千円 50	千円 —	千円 3,310	千円 170	千円 120	千円 120	千円 a)	千円 4
2	270	220	250	80	—	3,300	a)	260	390	a)	2
3	310	280	290	d)	—	2,710	a)	180	140	a)	1
4	420	210	280	—	—	2,750	a)	130	110	a)	4
5	480	200	300	50	83	2,090	a)	110	100	a)	13
6	560	300	270	570	83	2,260	a)	150	150	a)	5
7	740	450	180	660	293	3,200	a)	290	180	a)	35
8	1,450	540	370	270	429	4,440	a)	380	300	a)	34
9	1,030	390	570	d)	606	2,210	a)	240	180	a)	51
10	970	230	220	d)	210	2,060	a)	260	180	a)	11
11	920	600	110	3,930	65	2,680	a)	210	120	a)	18
12	1,040	380	250	5,380	d)	2,600	a)	150	200	a)	31
13	1,330	590	270	2,670	9	3,820	a)	120	720	a)	28
14	1,400	1,700	220	830	—	3,880	a)	120	210	a)	145
昭 和 1	960	2,960	240	3,610	d)	4,600	661	—	60	101	26
2	830	3,970	80	1,500	d)	4,660	987	—	350	360	99
3	1,252	4,573	46	514	—	6,592	814	75	386	448	40
4	994	5,898	22	2,094	—	6,675	642	45	626	453	54
5	608	4,202	38	1,204	1,826	3,734	842	57	93	142	31
6	580	2,457	41	601	4,102	4,933	533	16	320	56	17
7	1,038	3,501	66	505	9,200	4,410	564	39	542	9	134
8	992	3,221	28	1,689	8,172	3,907	217	47	500	34	12
9	1,051	4,096	26	4,504	8,236	5,033	1,130	23	574	162	11
10	1,620	7,620	35	5,951	7,916	2,695	559	52	609	25	26
11	1,861	9,668	43	8,658	6,375	2,835	770	77	861	55	41
12	2,301	14,721	70	3,278	1,714	1,426	1,706	51	321	591	57
13	2,925	14,751	68	2,481	1,949	1,422	530	36	590	301	129
平 均											
最近三箇年	2,362	13,047	60	4,806	3,346	1,894	1,002	55	591	316	76
昭和 7-11	1,312	5,621	40	4,261	7,980	3,776	648	48	617	57	45
2-6	853	4,220	45	1,183	—	5,319	764	—	355	292	48
大正11-昭和1	1,130	1,250	220	3,280	—	3,520	a)	120	260	a)	50
大正 6-10	950	380	320	300	324	2,830	a)	260	200	a)	27
1-5	350	220	310	40	—	2,830	a)	170	170	a)	5
明治 41-45	a)	a)	a)	a)	—	a)	a)	a)	a)	a)	43

燐礦石ノ種類別輸入額及内地搬入額
其ノ一 輸入額

年次	種別	オーシヤン	クリスマス	マカテア	フロリダ	コシヤ	サファジヤ	ガフサ	ナウル	パラセル	海州	其ノ他	計
大正	12	33,235	57,285	7,498	21,374	40,914	—	—	—	2,380	8,219	—	170,905
	13	54,916	83,349	48,068	30,600	22,798	13,027	3,353	—	14,403	9,098	—	279,612
	14	24,523	87,131	29,348	74,028	27,978	9,164	5,918	7,173	7,472	5,217	—	277,952
昭和	1	—	99,818	43,490	122,248	110,818	32,523	5,558	—	6,260	—	—	420,715
	2	—	101,124	50,674	124,190	102,470	42,997	—	—	7,445	—	—	428,900
	3	—	98,486	63,508	155,125	101,281	13,169	—	—	—	—	20,425	451,994
	4	—	120,128	62,777	199,240	58,307	65,970	—	—	—	—	27,227	533,649
	5	—	96,352	43,531	228,020	97,327	57,375	—	—	—	—	35,322	557,937
	6	—	65,942	35,191	209,857	40,893	27,605	—	—	—	—	20,082	399,570
	7	29,509	71,281	46,518	160,781	156,192	62,738	—	—	—	—	32,827	559,846
	8	6,844	76,639	39,960	141,698	181,690	128,672	47,768	30,785	—	—	24,747	678,803
	9	16,784	93,416	70,453	211,082	123,673	102,250	34,662	30,126	—	—	16,531	698,977
	10	22,760	113,350	111,764	241,704	137,746	128,814	—	15,788	—	—	24,349	796,275
	11	41,327	118,656	112,466	262,849	194,473	106,401	—	—	—	—	35,000	871,172
	12	44,953	120,203	140,418	284,181	201,550	116,080	21,285	8,951	—	—	48,459	986,030
	13	40,079	104,830	92,158	158,640	100,572	90,901	13,916	—	—	—	19,972	621,061

其ノ二 内地搬入額

年次	種別	ラ	サ	アンガウル	大東島	其ノ他	計	輸入額及内地搬入額合計
大正	12	—	33,406	62,281	6,369	—	102,056	272,961
	13	—	73,368	61,861	8,114	—	143,343	422,955
	14	—	108,308	66,134	5,826	412	180,680	458,632
昭和	1	—	69,587	63,827	14,164	717	148,295	569,010
	2	—	43,272	60,806	14,976	318	119,372	548,272
	3	—	33,849	62,988	—	—	96,837	548,831
	4	—	274	60,070	—	—	60,344	593,993
	5	—	—	57,488	305	—	57,793	615,730
	6	—	—	45,400	—	—	45,400	444,970
	7	—	—	47,334	23,804	—	71,138	630,984
	8	—	4,507	74,425	25,873	—	104,805	783,608
	9	—	16,791	64,807	24,271	—	105,869	804,846
	10	—	28,223	78,335	38,651	5,574	150,783	947,058
	11	—	48,866	89,226	39,654	22,148	199,894	1,071,066
	12	—	53,917	90,652	35,160	32,719	212,448	1,198,528
	13	—	62,160	104,180	30,955	101,072	298,367	919,435

備考 本表ハ三井物産株式会社営業部肥料掛ノ調査ニ依ル
但シ昭和十三年内地搬入額ハ國內採掘業者ノ報告ニ依ル

内地ニ於ケル肥料ノ消費

販賣肥料ノ消費額

年次	生産額	輸入額	移入額	製造原料消費額	輸出額	移出額	消費見込額	消費額増加割合
大正	1	66,440	43,770	5,118	9,864	856	1,580	103,028
	2	72,750	60,820	5,345	14,233	561	1,890	122,223
	3	71,380	54,440	4,483	11,902	782	2,140	115,479
	4	64,440	43,340	4,362	12,508	2,795	3,260	93,579
	5	76,090	45,960	3,867	16,374	5,219	4,030	100,294
	6	101,760	70,200	5,218	24,203	3,513	6,150	143,312
	7	150,100	106,140	7,013	33,418	1,017	4,650	224,168
	8	234,140	181,650	8,514	71,205	1,548	6,840	344,711
	9	197,900	217,540	6,012	43,479	5,641	8,600	363,732
	10	137,820	111,620	11,393	28,342	536	4,720	227,235
	11	153,810	126,520	9,596	30,108	913	4,810	254,095
昭和	12	165,870	151,950	11,270	47,849	528	4,900	275,813
	13	175,760	144,920	11,354	53,446	1,557	8,600	268,431
	14	204,670	158,030	10,342	50,897	1,747	10,750	309,646
	1	209,470	190,130	15,056	60,760	2,342	11,930	339,624
	2	196,585	150,210	13,834	57,520	2,161	11,110	289,839
	3	223,834	145,130	15,618	69,824	4,409	15,043	295,306
	4	236,757	164,123	18,506	77,265	5,217	20,815	316,089
	5	184,330	118,909	13,546	50,508	4,501	17,561	244,215
	6	150,727	74,411	14,199	39,437	5,325	9,257	185,318
	7	183,989	50,900	24,128	44,907	6,583	11,755	195,772
	8	227,936	66,511	21,569	62,936	13,261	16,995	222,824
	9	242,130	74,296	28,054	71,609	17,275	26,755	228,841
	10	290,625	87,321	30,941	84,938	12,414	34,834	276,701
11	340,105	105,061	36,311	91,594	15,179	49,759	324,945	
平均	492,522	122,442	32,433	142,590	9,709	63,319	431,779	
最近三箇年	416,877	111,633	33,701	117,236	15,013	54,123	375,839	
昭和 7-11	256,957	76,818	28,201	71,197	12,942	28,020	249,817	
昭和 2-6	198,447	130,557	15,141	58,911	4,322	14,757	266,153	
大正11-昭和1	181,916	154,310	11,524	48,612	1,417	8,198	289,522	
大正 6-10	164,344	137,430	7,630	40,129	2,451	6,192	260,632	
明治 1-5	70,220	49,660	4,635	12,976	2,043	2,580	106,921	
明治 41-45	37,110	38,110	3,090	8,750	660	1,060	67,840	
明治 36-40	23,350	19,950	2,300	3,530	290	40	39,440	

備考 1. 本表ニ示ス消費見込額ハ生産額ニ輸入超過額ヲ加ヘ製造原料消費額ヲ控除シタルモノナリ
2. 本表中生産額ハ肥料取締法ニ依リ肥料製造ノ免許ヲ受ケタルモノノ製造額ニ下記肥料ノ如キ肥料製造ノ免許ヲ要セズシテ生産セラレタル額ヲ加算セルモノニシテ此ノ種ノ生産額ヲ推定計算スルトキハ約次ノ如クナルベシ

魚露	100萬圓
米	200萬圓
糖	1,500萬圓
醤油	200萬圓
木灰, 糞灰, 塵芥灰	1,200萬圓
其ノ他	1,600萬圓
計	4,800萬圓

販賣肥料ノ消費額 (主要販賣肥料種類別)
数 量

年 次	鍊搾粕	鹽搾粕	干 鱈	骨 粉	大豆油粕 (b)	菜種油粕 (b)	棉實油粕 (b)	過磷酸石灰	硝 酸 費 達	硫酸アンモニア	石灰窒素	硫 酸 里	調 合 肥 料
大 正 1	62,763	19,275	10,688	34,950	566,025	130,313	29,550	421,950	19,200	91,913	5,000	2,663	212,513
2	77,400	18,188	12,113	43,013	723,300	140,213	49,388	527,738	26,738	118,988	6,684	4,275	259,575
3	76,950	19,800	12,000	42,825	646,875	120,825	53,250	492,150	24,413	121,688	11,182	5,175	230,813
4	77,288	21,075	7,463	38,438	762,938	108,113	55,913	321,075	30,225	51,788	15,207	1,875	141,863
5	65,588	24,525	5,925	38,513	807,975	101,250	36,863	343,275	46,050	44,513	33,219	525	134,438
6	41,550	37,238	12,375	43,125	1,036,988	93,938	39,113	413,813	55,088	55,808	39,671	563	159,900
7	49,500	25,763	5,625	46,350	1,273,463	78,150	55,013	450,113	48,900	53,888	53,708	488	209,325
8	68,888	23,550	6,825	65,925	1,410,675	101,963	79,013	586,575	65,700	180,188	90,545	2,138	359,888
9	63,675	31,238	3,975	78,713	1,164,413	86,063	59,775	465,713	122,550	155,250	86,840	5,700	215,025
10	51,938	25,175	2,888	46,650	1,262,250	99,038	65,775	500,775	17,129	170,588	99,094	5,663	235,388
11	43,800	18,075	6,750	70,050	1,385,288	119,025	40,988	561,900	52,875	167,738	101,700	13,500	271,238
12	45,863	33,450	7,238	73,125	1,525,538	117,563	58,650	491,363	66,488	240,338	111,000	7,800	299,438
13	51,938	41,888	12,150	75,188	1,290,788	128,025	45,975	565,875	40,200	254,250	121,688	13,613	392,363
14	64,200	43,763	6,525	78,188	1,185,525	115,950	63,075	636,263	37,388	303,713	122,288	21,863	465,188
昭 和 1	67,013	49,238	10,275	73,388	1,510,088	142,463	58,388	751,425	63,162	399,545	143,463	27,313	463,988
2	76,200	41,250	1,388	70,725	1,359,225	102,525	60,713	894,225	52,155	385,243	127,523	31,669	525,788
3	71,550	53,288	16,388	69,675	1,162,163	116,325	52,725	884,182	47,943	456,548	162,695	34,156	669,825
4	54,807	60,503	12,494	77,317	1,066,580	104,369	61,174	908,239	84,371	519,921	175,914	53,334	767,613
5	56,875	53,141	4,969	64,455	1,087,476	86,096	82,438	922,064	27,751	488,000	231,958	67,276	615,083
6	88,018	86,469	8,759	66,099	1,276,097	92,910	65,176	808,109	33,346	617,642	168,448	34,988	528,175
7	82,562	134,508	16,449	59,744	813,983	100,717	22,548	960,497	22,705	618,125	177,632	13,013	593,936
8	65,893	143,978	16,480	50,294	770,029	73,832	67,902	1,009,722	32,914	551,264	216,525	21,715	674,642
9	55,157	162,125	16,150	57,908	978,277	104,708	118,220	1,004,590	38,944	650,416	169,071	48,561	687,542
10	32,930	144,417	18,583	60,964	714,373	114,804	123,390	1,150,951	61,481	812,614	223,171	83,855	778,573
11	22,958	275,379	8,737	70,158	722,165	90,758	123,043	1,242,400	79,257	1,050,388	240,119	72,249	756,626
12	8,867	165,362	2,338	64,143	670,042	72,857	110,767	1,379,935	42,045	984,995	286,251	144,025	816,212
13	9,272	119,327	4,186	44,929	943,063	43,281	57,837	1,036,788	26,626	1,217,839	286,583	122,164	1,113,263
平 均													
最近三箇年	13,699	186,689	5,087	59,743	778,423	68,965	97,216	1,219,708	49,309	1,084,407	270,984	112,813	895,367
昭和 7-11	51,900	172,081	15,280	59,814	799,765	96,964	91,021	1,073,632	47,060	736,561	205,304	47,879	698,264
2-6	69,490	58,930	8,800	69,654	1,190,308	100,445	64,445	883,364	49,113	493,471	173,306	44,265	621,297
大正 1-昭和	54,563	37,275	8,588	73,988	1,379,438	124,613	53,400	601,350	52,119	273,113	120,040	16,823	377,700
大正 6-10	55,125	28,800	6,825	56,139	1,154,550	91,838	59,738	483,413	61,873	123,150	73,988	2,914	235,913
1-5	72,038	20,588	5,438	39,563	701,438	120,150	45,750	421,238	29,325	85,763	14,250	2,903	196,350

備考 1. 本表ハ内地生産額ニ輸移入超過額ヲ加算シタルモノニシテ製造原料トシテノ使用額ヲ控除セズ
2. (b) = 油粕ヲ原料トシテ製造シタル粉末ヲ含マズ

販賣肥料ノ消費額 (主要販賣肥料種類別)
價 額

年 次	鍊搾粕	鹽搾粕	干 鱈	骨 粉	大豆油粕 (b)	菜種油粕 (b)	棉實油粕 (b)	過磷酸石灰	硝 酸 費 達	硫酸アンモニア	石灰窒素	硫 酸 里	調 合 肥 料
大 正 1	6,830	2,110	780	2,260	25,990	7,050	1,600	11,690	2,000	13,020	550	140	15,720
2	7,900	1,960	830	2,960	33,510	7,110	2,400	13,050	2,910	17,090	730	240	17,540
3	7,280	2,020	710	2,950	30,960	6,120	2,510	12,440	2,620	17,410	1,240	350	15,720
4	5,930	1,910	470	2,410	33,500	4,920	2,440	7,800	3,240	7,710	1,690	160	9,380
5	5,410	2,350	430	2,380	36,660	5,550	1,760	9,230	6,180	7,810	3,800	40	9,510
6	5,470	4,490	1,160	3,180	56,310	6,630	2,430	14,170	9,720	12,390	9,940	120	13,550
7	8,320	4,350	800	4,500	99,080	7,490	4,540	20,000	11,290	15,260	15,020	70	22,990
8	12,810	5,340	1,230	9,470	136,760	13,290	8,200	33,180	13,840	51,260	24,040	320	46,480
9	10,550	5,770	700	14,560	152,620	11,820	7,190	24,650	24,750	43,460	21,990	1,170	30,060
10	8,570	3,750	340	4,940	91,200	8,860	4,950	20,220	2,461	26,210	13,470	820	19,980
11	8,340	3,170	840	6,940	115,450	13,300	4,470	20,160	6,540	27,180	11,140	1,630	22,670
12	8,840	5,430	860	7,480	118,360	11,040	5,250	18,320	8,140	42,250	11,240	870	27,760
13	8,900	6,080	1,540	8,210	107,300	11,790	4,160	20,920	5,220	40,970	12,240	1,490	33,790
14	11,560	6,890	800	8,920	110,750	11,220	5,980	24,570	5,060	51,910	11,280	2,690	44,330
昭 和 1	11,220	6,880	1,080	7,900	133,220	12,430	5,260	27,150	8,347	60,103	12,240	3,410	40,710
2	11,260	5,140	130	6,950	103,030	8,390	4,830	31,040	6,225	48,871	11,487	4,240	41,150
3	10,270	6,790	1,150	6,900	88,870	11,090	4,360	30,447	5,445	57,330	15,282	4,360	52,020
4	8,362	6,103	865	7,539	85,169	8,800	4,992	29,603	9,544	65,553	16,502	6,557	59,187
5	5,474	3,821	293	4,744	71,986	5,615	5,051	28,495	2,838	45,923	17,237	7,628	37,616
6	6,163	4,741	309	3,880	49,764	4,834	2,813	21,238	2,570	41,237	8,769	3,940	24,697
7	6,392	8,253	827	4,249	37,844	6,457	1,379	26,534	1,943	46,541	10,428	1,421	29,154
8	6,677	9,635	720	3,786	49,515	5,173	3,950	29,673	3,659	48,885	14,420	3,719	39,674
9	5,636	11,577	769	4,043	54,055	7,488	6,533	30,510	3,415	55,180	11,710	6,009	40,065
10	3,963	11,206	918	4,486	51,088	8,071	7,384	35,372	5,323	73,359	17,387	10,119	50,515
11	3,267	11,441	543	5,243	53,719	7,256	7,604	39,168	6,974	96,511	18,403	9,488	50,543
12	1,536	17,405	189	5,760	59,988	7,000	8,682	53,721	3,483	83,683	23,027	20,025	59,422
13	1,534	14,312	358	5,416	89,039	5,093	5,325	50,961	2,520	112,785	23,251	18,068	87,448
平 均													
最近三箇年	2,112	14,386	363	5,473	67,582	6,450	7,204	41,950	4,326	97,660	21,560	15,859	65,804
昭和 7-11	5,187	10,422	755	4,361	49,244	6,889	5,370	32,251	4,263	64,095	14,470	6,150	41,990
2-6	8,306	5,319	549	6,003	73,564	7,746	4,469	28,165	5,324	51,783	13,855	5,345	42,934
大正 1-昭和	9,770	5,690	1,024	7,890	117,020	11,960	5,020	22,220	6,674	44,480	11,578	2,018	33,850
大正 6-10	9,140	4,740	850	7,330	106,990	9,620	5,460	22,240	12,412	29,700	16,890	500	26,590
1-5	6,670	2,070	640	2,590	32,120	9,150	2,140	10,840	3,390	12,610	1,600	186	13,570

昭和十三年販賣肥料消費額 (種類別)
数 量

	生産額	輸入額	移入額	製造原料消費額	輸出額	移出額	消費見込額
鯨 油 粕	743	a)	8,529	459	a)	-	8,813
鯨 油 粕	115,218	a)	4,109	37,002	a)	-	82,325
干 鰹	4,186	a)	-	1,409	a)	-	2,777
魚肥類總額	224,955	a)	262,218	119,161	40,503	-	327,509
骨 粉	22,210	22,157	562	5,534	-	-	39,395
大豆油粕	327,716	623,054	27,152	141,743	2,428	432	833,319
菜種油粕	61,333	2,460	-	22,503	198	2,266	38,826
棉實油粕	40,437	19,367	2,052	13,874	70	-	47,912
油粕類總額	630,552	675,864	29,789	263,968	18,113	2,698	1,051,426
過磷酸石灰	1,234,060	-	26	454,332	8,130	189,168	582,456
硫酸アンモニア	1,107,933	295,823	23,666	503,418	24	209,559	714,421
石灰窒素	306,846	-	18	75,729	2,096	18,185	210,854
硝酸曹達	-	26,787	-	778	161	-	25,848
硫酸加里	13,557	112,385	-	27,110	46	3,732	95,054
鹽化加里	136	57,628	-	42,831	955	93	13,885
調合肥料	1,215,585	-	37	81	13,969	88,390	1,113,182

備考 1. 本表ノ消費見込額ハ生産額ニ輸入額ヲ加ヘ之ヨリ製造原料消費額及輸移出額ヲ控除シタルモノナリ
2. 油粕類ニハ油粕ヲ原料トシテ製造シタル粉末ヲ含ム

價 額

	生産額	輸入額	移入額	製造原料消費額	輸出額	移出額	消費見込額
鯨 油 粕	千円 112	千円 a)	千円 1,422	千円 90	千円 a)	千円 -	千円 1,444
鯨 油 粕	13,782	a)	530	4,272	a)	-	10,040
干 鰹	358	a)	-	138	a)	-	220
魚肥類總額	26,680	a)	18,060	14,429	5,182	-	25,129
骨 粉	2,776	2,578	62	629	-	-	4,787
大豆油粕	34,592	55,482	2,481	13,133	272	41	79,109
菜種油粕	7,470	176	-	2,697	22	359	4,568
棉實油粕	3,862	1,608	231	1,337	7	-	4,357
油粕類總額	62,888	60,112	2,758	23,910	1,645	400	99,803
過磷酸石灰	64,152	-	7	23,063	690	12,508	27,898
硫酸アンモニア	102,541	31,710	1,949	48,770	3	23,412	64,015
石灰窒素	24,968	-	2	6,218	138	1,581	17,033
硝酸曹達	-	2,558	-	89	37	-	2,431
硫酸加里	1,725	16,967	-	4,283	7	617	13,785
鹽化加里	20	8,459	-	6,982	40	16	1,441
調合肥料	105,895	-	3	5	1,371	17,079	97,445

自給肥料ノ消費額 (種類別)

年 次	總 額		堆 肥		糞 肥		人 糞 尿		其 ノ 他	
	數 量	價 額	數 量	價 額	數 量	價 額	數 量	價 額	數 量	價 額
大 正 12	噸	千円 316,000	噸	千円 120,000	噸	千円 36,000	噸	千円 90,000	噸	千円 70,000
13	51,518,588	345,970	21,495,263	142,540	6,193,050	37,520	16,031,850	88,620	7,798,425	77,290
14	51,735,713	342,810	21,723,938	140,540	5,898,300	35,520	15,869,325	85,470	8,244,150	81,290
昭 和 1	52,004,813	339,520	21,587,250	138,610	6,430,613	36,160	16,044,375	85,450	7,942,575	79,300
2	52,558,052	334,740	22,342,763	139,580	5,485,838	32,170	15,904,838	83,270	8,824,613	79,720
3	52,563,976	326,290	22,018,013	131,270	6,168,113	34,040	16,251,225	84,100	8,126,625	76,860
4	53,729,964	334,250	22,820,138	143,390	6,219,075	34,230	16,307,813	77,340	8,382,938	79,290
5	54,816,938	282,470	23,506,275	122,690	6,133,388	29,130	16,235,625	61,830	8,941,650	68,820
6	59,404,238	251,280	25,311,863	113,510	6,391,425	25,810	16,164,263	51,610	11,536,687	60,350
7	58,930,913	260,270	26,930,625	121,780	6,513,825	25,720	16,012,238	51,500	9,474,225	61,270
8	61,758,600	297,900	29,630,588	144,200	6,854,812	26,630	15,672,675	53,680	9,600,525	73,390
9	63,805,613	299,920	31,719,338	148,040	6,288,600	24,320	16,195,538	56,020	9,602,137	71,540
10	67,453,950	328,560	34,115,475	166,490	7,257,188	28,090	16,601,925	56,850	9,479,362	77,130
11	66,514,950	354,200	35,167,038	186,130	5,766,150	24,850	15,811,650	56,280	9,770,062	86,940
12	69,521,700	387,740	37,696,613	212,790	6,671,025	28,760	15,419,775	50,110	9,734,287	96,080
13	70,968,113	441,530	39,109,088	242,220	6,042,600	37,500	16,055,775	59,900	9,760,650	101,910
平 均										
最近三箇年	69,001,588	394,490	37,324,263	213,713	6,159,925	30,370	15,762,400	55,430	9,755,000	94,977
昭和 7-11	63,692,805	308,170	31,512,623	153,328	6,536,115	25,922	16,058,805	54,866	9,585,262	74,054
2-6	54,614,634	305,806	23,199,810	130,088	6,079,568	31,076	16,172,753	71,630	9,162,503	73,012

備考 本表ハ道府縣ノ報告ニ依ル

肥料ノ總消費額

前掲各調査ヲ基礎トシテ本邦内地ニ於ケル肥料ノ總消費額ヲ推算スレバ大約次ノ如シ

年 次	販 賣 肥 料					自給肥料	總 計
	總 額	免許ヲ受ケテ製造シタルモノ	免許ヲ要セズシテ製造シタルモノ	輸 移 入 額	製造原料消費額		
大 正 11	千円 254,095	千円 126,810	千円 27,000	千円 130,393	千円 30,108	千円 267,000	千円 521,095
12	275,813	138,870	27,000	157,792	47,849	316,000	591,813
13	268,431	149,760	26,000	146,117	53,446	345,970	614,401
14	309,648	178,670	26,000	155,875	50,897	342,810	652,458
昭 和 1	339,624	183,470	26,000	190,914	60,760	339,520	679,144
2	289,839	170,585	26,000	150,774	57,520	334,740	624,579
3	295,306	197,834	26,000	141,296	69,824	326,290	621,596
4	316,089	210,757	26,000	156,597	77,265	334,250	650,339
5	244,215	158,330	26,000	110,393	50,508	282,470	526,685
6	185,318	124,727	26,000	74,028	39,437	251,280	436,598
7	195,772	157,989	26,000	56,670	44,907	260,270	456,042
8	222,824	201,936	26,000	57,824	62,396	297,900	520,724
9	228,841	216,130	26,000	58,320	71,609	299,920	528,761
10	276,701	268,625	22,000	71,014	84,938	328,560	605,261
11	324,945	313,105	27,000	76,434	91,594	354,200	679,145
12	370,794	385,004	33,000	70,314	117,524	387,740	758,534
13	431,779	444,522	48,000	81,847	142,590	441,530	873,309
平 均							
最近三箇年	375,839	380,887	36,000	76,198	117,236	394,490	770,329
昭和 7-11	249,817	231,557	25,400	64,056	71,197	308,170	557,987
2-6	266,153	172,447	26,000	126,618	58,911	305,806	571,959

内地ニ於ケル緑肥ノ種

作付段別

年次	總數	紫雲英	苜蓿	蠶豆及豌豆	青刈大豆	其ノ他
大正 12	424,206.9	275,070.8	10,551.9	7,797.6	127,926.4	2,860.2
13	433,333.7	281,541.4	9,819.0	6,708.8	132,827.2	2,437.3
14	435,374.8	285,080.6	9,682.2	6,477.8	130,905.9	3,229.3
昭和 1	431,412.1	281,767.5	10,415.5	6,719.3	128,123.9	4,385.9
2	422,457.6	273,836.9	8,295.7	7,148.6	128,014.4	5,162.0
3	425,583.1	278,103.8	9,297.7	6,972.7	126,033.6	5,175.3
4	427,815.8	280,029.9	9,462.0	6,796.5	125,856.5	5,670.9
5	427,843.1	277,788.4	9,274.9	7,957.4	126,443.5	6,381.9
6	450,771.6	284,636.3	9,998.4	11,744.9	135,848.9	8,543.1
7	470,505.4	295,825.3	10,020.6	15,705.7	138,300.9	10,652.9
8	493,164.8	306,196.1	9,800.6	18,761.0	144,513.6	13,893.5
9	505,451.0	303,696.6	10,003.8	20,459.2	153,115.5	18,175.9
10	494,850.3	288,746.7	9,653.6	24,252.6	148,447.3	23,750.1
11	493,537.5	287,995.9	9,422.8	25,185.6	146,633.1	29,300.1
12	487,552.7	281,048.7	9,271.6	24,349.3	141,804.2	31,078.9
13	485,121.0	271,601.4	9,183.4	23,747.7	147,712.3	32,849.2

備考 本表ハ農林省統計表ニ依ル

類別作付段別及生産額

生産額

年次	總額		紫雲英		苜蓿		蠶豆及豌豆		青刈大豆		其ノ他	
	數量	價額	數量	價額	數量	價額	數量	價額	數量	價額	數量	價額
大正 12	5,249,743	32,496	3,737,511	23,020	106,727	602	121,571	985	1,252,904	7,665	31,029	225
13	5,424,283	34,026	3,991,521	25,334	76,400	457	97,691	677	1,231,996	7,370	26,675	188
14	5,334,422	35,082	4,120,212	26,080	75,093	478	94,351	734	998,982	7,476	45,784	315
昭和 1	5,379,815	34,874	4,165,180	25,959	77,776	640	93,870	691	984,924	7,128	58,065	456
2	4,558,276	27,997	3,345,278	19,685	49,758	376	94,867	642	1,001,319	6,820	67,053	474
3	5,296,698	31,093	4,049,532	22,649	69,540	462	83,633	583	1,025,297	6,937	68,697	462
4	5,253,115	29,803	3,976,656	21,319	72,105	669	83,573	547	1,045,069	6,742	75,711	526
5	5,413,358	28,252	4,078,767	20,222	74,204	450	89,259	560	1,084,216	6,506	86,912	514
6	5,375,614	22,852	3,940,872	15,659	75,372	373	133,832	657	1,110,685	5,598	114,853	565
7	5,864,155	21,972	4,268,046	14,952	77,307	336	178,264	786	1,200,785	5,251	139,753	647
8	5,749,205	22,337	4,048,372	14,772	76,133	346	207,116	957	1,229,494	5,467	188,090	795
9	5,132,587	20,192	3,301,414	12,038	73,897	332	218,533	966	1,311,768	5,749	226,975	1,107
10	4,810,042	20,559	2,828,245	11,076	61,385	279	273,350	1,228	1,290,517	6,152	356,545	1,824
11	4,868,758	20,338	2,883,075	10,879	61,385	279	274,809	1,234	1,292,854	6,122	356,635	1,824
12	5,974,997	25,025	4,010,136	15,231	68,114	321	267,498	1,292	1,242,283	6,156	386,966	2,025
13	4,996,803	22,983	2,951,319	12,013	68,198	356	265,050	1,362	1,303,644	6,984	408,592	2,268

肥料營業者數

年次	製造營業者	輸入營業者	移入營業者	賣買營業者	
大正	13	23,144	1,130	408	45,685
	14	23,383	1,128	415	45,956
昭和	1	23,699	1,124	429	46,127
	2	23,813	1,154	446	45,975
	3	23,822	1,146	437	45,895
	4	23,924	1,132	436	45,644
	5	23,564	1,105	432	45,098
	6	23,334	1,072	428	43,913
	7	23,218	1,052	434	42,131
	8	23,083	1,035	453	41,614
	9	23,529	1,004	451	40,856
	10	23,683	995	470	40,563
	11	23,788	991	455	40,548
12	23,890	968	455	39,816	
13	23,844	952	451	39,257	

備考 本表ハ肥料取締法ニ依リ營業免許ヲ受ケタルモノノ各年末現在數ナリ

肥料中樞配給機關及肥料營業者團體一覽

肥料中樞配給機關

名 稱	所 在 地
硫酸アンモニア	日本硫酸株式會社 東京市麴町區丸ノ内2丁目18番地岸本ビル内
過磷酸石灰、加里鹽、硝石	磷酸肥料配給株式會社 東京市芝區田村町4丁目1番地日産第二別館内
大豆油粕、鱈搾粕	有機肥糧株式會社 東京市深川區佐賀町1丁目30番地ノ1

肥料營業者團體

一 全國的團體 (六團體)

組 織	名 稱	所 在 地	業 種	團體員數
重要肥料業統制法ニ依ル	硫酸肥料製造業組合	{東京市麴町區丸ノ内2丁目16番地ノ2明治生命館内	硫酸製造業者	13
・	石灰窒素肥料製造業組合	{東京市麴町區丸ノ内2丁目16番地ノ2明治生命館内	石灰窒素製造業者	7
・	過磷酸肥料製造業組合	{東京市芝區田村町4丁目1番地日産第二別館内	過磷酸石灰製造業者	21
商業組合法ニ依ル	全國肥料商業組合聯合會	{東京市深川區佐賀町1丁目24番地	肥料商業ニ關スル卸商業組合	30
任意申合ニ依ル	日本配合肥料統制組合	{東京市日本橋區兜町1丁目18番地	配合肥料製造業者	29
・	全日本肥料團體聯合會	{東京市深川區佐賀町1丁目24番地	肥料營業者一般	50

二 地方的團體 (三百六十六組合)

I 重要物産同業組合法ニ依ルモノ (二十組合)

道府縣名	名 稱	所 在 地	地 區	團體員數
北海道	小樽海産商同業組合	小樽市色内町17番地	小樽市	117
・	函館海産商同業組合	函館市船場町22番地	函館市	265
宮 城	宮城縣肥料同業組合	仙臺市新傳馬町67番地	宮城縣	1,448
福 島	福島縣肥料商同業組合	福島縣廳内	福島縣	674
石 川	河北郡魚肥同業組合	石川縣河北郡七塚村	河北郡	62
富 山	富山縣肥料同業組合	富山縣廳内	{富山市, 高岡市, 上新川, 婦負, 射水, 東礪波, 西礪波ノ各郡	580
・	中新川肥料商同業組合	富山縣中新川郡滑川町	中新川郡	104
・	下新川郡肥料商同業組合	富山縣下新川郡魚津町	下新川郡	205
・	米見郡肥料商同業組合	富山縣米見郡米見町	米見郡	137

道府縣名	名稱	所在地	地區	團體員數
長野	長野縣肥料同業組合	長野縣廳內	長野縣	910
奈良	大和肥料同業組合	奈良縣高市郡八木町	奈良縣	271
鳥取	鳥取縣肥料同業組合	鳥取市寺町102番地	鳥取縣	295
山口	下關肥料商同業組合	下關市西南部町	下關市	66
香川	*香川縣肥料同業組合	香川縣廳內	香川縣	309
愛媛	愛媛縣肥料同業組合	愛媛縣廳內	愛媛縣	423
福岡	福岡縣肥料同業組合	福岡市西區松原添644番地ノ17	福岡縣	492
佐賀	佐賀縣肥料同業組合	佐賀市松原町77番地	佐賀縣	476
熊本	熊本縣肥料同業組合	熊本市南千反畑町36番地	熊本縣	809
大分	大分縣肥料同業組合	大分市大字大分760番地	大分縣	420
鹿兒島	鹿兒島縣肥料商同業組合	鹿兒島市潮見町75番地	(鹿兒島縣(但シ熊本、大島兩郡ヲ除ク))	604

II 同業組合準則又ハ任意申合ニ依ルモノ (五十八組合)

道府縣名	名稱	所在地	地區	團體員數
北海道	北海道肥料協會	北海道廳內	北海道	194
岩手	岩手縣肥料協會	岩手縣廳內	岩手縣	315
茨城	茨城縣肥料商組合	茨城縣廳內	茨城縣	338
群馬	*群馬縣肥料配給卸商組合	前橋市細ヶ澤15番地	群馬縣	20
	群馬縣肥料商同志會	群馬縣廳內		195
	群馬縣肥料協會	{前橋市細ヶ澤町合名會社中島商店內}		45
	前橋勢多肥料配給組合	前橋市細ヶ澤町15番地	前橋市及勢多郡	49
	{高崎市群馬郡肥料小賣商配給組合}	高崎市連雀町71番地	高崎市及群馬郡	98
	北甘樂郡肥料小賣商配給組合	群馬縣北甘樂郡富岡町1,073番地	北甘樂郡	63
	碓氷郡肥料小賣商配給組合	群馬縣碓氷郡安中町2,723番地	碓氷郡	31
	北毛肥料商組合	群馬縣群馬郡澁川町2,390番地	吾妻郡及群馬郡	55
	佐波郡肥料配給組合	{群馬縣佐波郡伊勢崎町甲1,053番地}	佐波郡	38
	新田下山田肥料配給組合	群馬縣新田郡太田町173番地	新田郡及山田郡	93
	邑樂郡肥料配給組合	群馬縣邑樂郡館林町1,656番地	邑樂郡	93
	利根郡肥料商組合	群馬縣利根郡沼田町4,259番地	利根郡	33
埼玉	*埼玉縣肥料卸商組合	{浦和市高砂町3丁目73番地 埼玉會館內}	埼玉縣	29
	埼玉縣肥料協會			803
千葉	千葉縣穀肥商組合	{千葉縣東葛飾郡布佐町布佐3,254番地}	千葉縣	115

道府縣名	名稱	所在地	地區	團體員數
東京	東京肥料協會	{東京市深川區佐賀町1丁目24番地}	東京市及隣接町村	71
神奈川	神奈川縣肥料協會	{橫濱市神奈川區北幸町1丁目3番地}	神奈川縣	291
新潟	新潟縣肥料組合	長岡市表町2丁目	新潟縣	750
石川	石川中央肥料商組合	石川縣石川郡松任町字茶屋町	{石川郡松任町外十五ヶ町村}	45
	美川肥料組合	石川縣石川郡美川町	石川郡美川町外五ヶ町村	17
	金澤肥料組合	金澤市上大樋町82番地	金澤市	31
	金石肥料組合	石川縣石川郡金石町	石川郡金石町	21
福井	福井縣肥料商組合聯合會	福井市	福井縣	582
	敦賀肥料商組合	敦賀市富貴30番地	敦賀市内外	-
山梨	甲府肥料商聯合會	甲府市太田町(寺田松吉商店內)	甲府市	6
静岡	静岡縣肥料商組合	静岡市金座町42番地	静岡縣	169
愛知	愛知縣肥料協會	愛知縣廳內	愛知縣	-
	名古屋輸入肥料雜穀商聯合會	名古屋市中區內屋敷町12番地	愛知縣伊勢灣中心	49
	武豐造輸入穀肥商組合	{半田市 知多郡商業會議所內 大津市下堅田町(西田利七)商店內}	武豐稅關所管內	9
滋賀	滋賀縣肥料商組合聯合會	大津市下堅田町	滋賀縣	444
	大津滋賀肥料商組合	大津市下堅田町	大津市, 滋賀郡	31
	栗太郡肥料商組合	滋賀縣栗太郡草津町	栗太郡	35
	野洲郡肥料商組合	滋賀縣野洲郡野洲町	野洲郡	38
	甲賀郡肥料商組合	滋賀縣甲賀郡三雲村	甲賀郡	52
	蒲生郡肥料商組合	滋賀縣蒲生郡八幡町	蒲生郡	77
	神崎郡肥料商組合	滋賀縣神崎郡八日市町	神崎郡	27
	愛知郡肥料商組合	滋賀縣愛知郡稻枝村	愛知郡	33
	犬上郡肥料商組合	彦根市	犬上郡	42
	坂田郡肥料商組合	滋賀縣坂田郡長濱町	坂田郡	47
	東淺井郡肥料商組合	滋賀縣東淺井郡虎姫村	東淺井郡	21
	伊香郡肥料商組合	滋賀縣伊香郡木ノ本町	伊香郡	16
	高島郡肥料商組合	滋賀縣高島郡大溝町	高島郡	25
大阪	大阪肥料協會	大阪市西區川口町舊府廳內	大阪府	55
兵庫	尼崎肥料商組合	尼崎市北城內63番地	尼崎市	12
和歌山	和歌山縣肥料協會	和歌山市小松原通1丁目	和歌山縣	185
鳥根	鳥根縣肥料協會	鳥根縣廳內	鳥根縣	365
廣島	廣島縣肥料協會	廣島縣廳內	廣島縣	180
山口	佐波郡肥料商組合	防府市	佐波郡	20
	吉敷郡南部肥料商組合	山口縣吉敷郡佐山村	吉敷郡南部	21
德島	德島縣肥料協會	德島市寺町6番地	德島縣	287
高知	高知縣肥料協會	高知縣廳內	高知縣	366
長崎	長崎縣肥料協會	{長崎市元船町5丁目貿易同業組合內}	長崎縣	207
宮崎	宮崎縣肥料商組合	宮崎縣廳內	宮崎縣	153
沖繩	沖繩縣肥料協會	那霸市西本町5丁目13番地	沖繩縣	16

III 商業組合法=依ルモノ (二百八十八組合)

道府縣名	名稱	所在地	地 區	團體員數
北海道	{保證責任北海道肥料卸商業組合}	{札幌市北五條東1丁目日ノ丸商店内}	北海道	17
	函館魚肥移出商業組合	函館市末廣町2番地	函館市	9
	{保證責任十勝肥料小賣商業組合}	帶廣市西二條11丁目7番地	{帶廣市, 河東郡鹿追村, 音更村, 士幌村, 上士幌村, 上川郡新得町, 清水町, 河西郡御影村, 芽室村, 川西村, 大正村, 中川郡本別町, 池田町, 恵坂村, 幕別村, 西足寄村, 十勝郡浦幌村, 大津村, 廣尾郡廣尾村, 大樹村, 足寄郡足寄村, 津別村}	72
	{保證責任上川中央肥料小賣商業組合}	上川郡東鷹栖村二線12號	{上川郡東鷹栖村, 鷹栖村, 江丹別村, 東旭川村, 神樂村, 神居村, 東川村, 永山村, 當麻村, 愛別村, 比布村, 美瑛村, 上川村, 空知郡上富良野村, 中富良野村, 富良野町, 山部村, 南富良野村, 勇拂郡占冠村}	69
青森	青森縣肥料卸商業組合	青森市大字新町3番地	青森縣	27
	青森縣肥料小賣商業組合	{青森市大野町字長島117番地}	青森縣	275
岩手	岩手縣肥料卸商業組合	盛岡市吳服町42番地	岩手縣	36
	{保證責任水澤米雜穀肥料商業組合}	{岩手縣膽澤郡水澤町鑿釜字柳町13番地}	膽澤郡水澤町外7ヶ村	27
	{保證責任江刺米雜穀肥料商業組合}	{岩手縣江刺郡岩谷堂町字川原町73番地ノ3}	江刺郡	54
	{保證責任前澤穀物肥料商業組合}	{岩手郡膽澤郡前澤町三日町12番地}	{膽澤郡前澤町, 古城村, 白山村, 衣川村, 東盤井郡生母村, 長崎村}	15
	{保證責任一戸米雜穀肥料商業組合}	{岩手縣二戸郡一戸町大字一戸字向町44番地}	二戸郡一戸町, 鳥海村大字西法寺	24
	宮城縣肥料卸商業組合	仙臺市新博馬町67番地	宮城縣	30
	名取肥料商業組合	{宮城縣名取郡岩沼町字町82番地}	名取郡	16
	保證責任亙理肥料商業組合	{宮城縣亙理郡亙理町中町60番地}	亙理郡	16
	{保證責任田尻米穀肥料商業組合}	宮城縣遠田郡田尻町	{遠田郡田尻町, 中坪村, 沼部村, 大貫村, 富永村}	19
	{保證責任登米郡肥料商業組合}	{宮城縣登米郡佐沼町字西佐沼52番地}	登米郡	18
	{保證責任北上米穀肥料商業組合}	{宮城縣登米郡登米町寺池前舟橋27番地}	登米郡登米町, 本吉郡柳津町, 横山村	26
	{保證責任築館米穀肥料商業組合}	{宮城縣栗原郡築館町伊豆野原93番地}	栗原郡築館町外1町7ヶ村	26
	角田米穀肥料商業組合	{宮城縣伊具郡角田町大字角田71番地}	伊具郡角田町	12
	{保證責任古川米穀肥料商業組合}	{宮城縣志田郡古川町中里字大町174番地}	志田郡古川町外4ヶ村	56
	{保證責任槻木米穀肥料商業組合}	{宮城縣柴田郡槻木町大字入間野字六兵衛堂59番地}	柴田郡槻木町	19
	{保證責任小牛田米穀肥料商業組合}	{宮城縣遠田郡不動堂村素山70番地7}	遠田郡小牛田町外2町4ヶ村	29
	{保證責任大河原米穀肥料商業組合}	{宮城縣柴田郡大河原字大河原町字町16番地}	柴田郡大河原町外2ヶ村	24
	{保證責任刈田肥料小賣商業組合}	{宮城縣刈田郡白石町大字白石字本町10番地}	刈田郡	12
	{保證責任丸森米穀肥料商業組合}	{宮城縣伊具郡丸森町字町東14番地}	{伊具郡丸森町, 金山町, 大内村, 小齋村, 大張村, 館矢間村, 策甫村}	29
	{保證責任岩ヶ輪米穀肥料商業組合}	{宮城縣栗原郡岩ヶ輪町六日町37番地}	栗原郡岩ヶ輪町外6ヶ町村	15

道府縣名	名稱	所在地	地 區	團體員數
宮城	{保證責任飯野川米穀肥料商業組合}	{宮城縣洗生郡飯野川町15番地}	桃生郡飯野川町外7ヶ町村	55
	{保證責任小野米穀肥料商業組合}	{宮城縣桃生郡小野村小野字町15番地}	桃生郡小野村外3ヶ村	32
秋田	秋田縣肥料卸商業組合	{秋田縣仙北郡刈和野町292番地}	秋田縣	10
	秋田縣肥料商業組合	{秋田縣仙北郡刈和野町292番地}	秋田縣	135
山形	山形縣肥料商業組合聯合會	鶴岡市三日町1番地5	山形縣	3
	保證責任山形肥料商業組合	山形市六日町224番地	{山形市, 米澤市, 南村山郡, 東村山郡, 西村山郡, 北村山郡, 最上郡, 南置賜郡, 東置賜郡, 西置賜郡}	218
	鶴岡肥料商業組合	鶴岡市三日町1番地5	鶴岡市, 東田川郡, 西田川郡	21
	酒田肥料商業組合	酒田市船場町1番地	酒田市, 飽海郡	9
福島	福島縣肥料商業組合	福島市柳町67番地	福島縣	298
	保證責任坂下商業組合	{福島縣河沼郡坂下町字五反田1,220番地}	河沼郡坂下町	220
茨城	茨城縣肥料卸商業組合	{水戸市北三ノ丸119番地縣廳内}	茨城縣	17
	茨城縣肥料商業組合	水戸市北三ノ丸119番地	茨城縣	816
	{保證責任豐浦町海產商業組合}	{茨城縣多賀郡豐浦町大字川尻54番地}	多賀郡豐浦町	35
	{保證責任久慈海產物商業組合}	{茨城縣久慈郡久慈町字岩崎町1,430番地}	久慈郡久慈町	59
	{保證責任大津町海產商業組合}	{茨城縣多賀郡大津町150番地}	多賀郡大津町, 關南村	100
	{保證責任波崎海產物商業組合}	{茨城縣鹿島郡波崎町9,543番地}	鹿島郡波崎町	133
	那珂湊海產物卸商業組合	{茨城縣那珂郡那珂湊町15,210番地}	那珂郡那珂湊町	65
	平潟海產物卸商業組合	{茨城縣多賀郡平潟町1,225番地}	多賀郡平潟町	35
	平磯海產物卸商業組合	{茨城縣那珂郡平磯町1,232番地}	那珂郡平磯町	26
	栃木縣肥料卸商業組合	宇都宮市塙田町357番地ノ1	栃木縣	29
	栃木縣肥料商業組合聯合會	宇都宮市塙田町357番地ノ1	栃木縣	10
	上都賀肥料小賣商業組合	{栃木縣上都賀郡鹿沼町大字鹿沼1,257番地}	上都賀郡	27
	芳賀肥料小賣商業組合	{栃木縣芳賀郡真岡町大字田町1,068番地}	芳賀郡	58
	下都賀肥料小賣商業組合	{栃木縣下都賀郡石橋町大字石橋552番地}	下都賀郡石橋町外21ヶ町村	60
	{下都賀南部肥料小賣商業組合}	{栃木縣下都賀郡岩舟村大字下津原1,484番地}	{下都賀郡岩舟村, 小野寺村, 靜和村, 赤麻村, 三鴨村, 藤岡村}	20
	鹽谷肥料小賣商業組合	{栃木縣鹽谷郡氏家町大字氏家1,857番地}	鹽谷郡, 那須郡	73
	安蘇肥料小賣商業組合	{栃木縣安蘇郡佐野町2,496番地}	安蘇郡	50
	宇都宮肥料小賣商業組合	宇都宮市塙田町357番地ノ1	宇都宮市, 河内郡横川村外13ヶ村	50

道府縣名	名稱	所在地	地 區	團體員數
栃 木	足利郡市肥料小賣商業組合	足利市伊勢町228番地	足利郡, 足利市	56
	栃木肥料小賣商業組合	栃木市倭町331番地	栃木市, 下都賀郡水代村外7ヶ村	38
群 馬	群馬縣肥料卸商業組合	前橋市細ヶ澤町15番地	群 馬 縣	20
	多野肥料小賣商業組合	{群馬縣多野郡鬼石町大字鬼石93番地	多 野 郡	64
群 馬	大間ヶ肥料飼料商業組合	{群馬縣山田郡大間ヶ町2,458番地	桐生市及山田郡, 新田郡, 勢多郡一部	26
	館林米雜穀肥料商業組合	{群馬縣邑樂郡館林町大字館林1,889番地	邑 樂 郡	132
埼 玉	忍米穀肥料商業組合	{埼玉縣北埼玉郡忍町佐間174番地	北埼玉郡忍町, 長野村外近村	59
	兒玉米穀肥料商業組合	{埼玉縣兒玉郡兒玉町2,497番地ノ1	兒玉郡兒玉町外14ヶ村	78
埼 玉	本庄米穀肥料商業組合	{埼玉縣兒玉郡本庄町2,763番地	{兒玉郡本庄町, 藤田村, 仁平村, 旭村, 北泉村	75
	比企肥料商業組合	{埼玉縣比企郡松山町大字松山4,169番地	比企郡松山町, 大岡村外21ヶ村	96
埼 玉	鴻巣肥料商業組合	{埼玉縣北足立郡鴻巣町大字鴻巣2,674番地	北足立郡鴻巣町, 箕田村外隣接村	29
	駒西米穀肥料商業組合	{埼玉縣北埼玉郡駒西町大字下崎200番地	{北埼玉郡駒西町, 高橋村, 鴻巣村, 種足村, 共和村, 田ヶ谷村	22
埼 玉	坂戸肥料商業組合	{埼玉縣入間郡坂戸町大字坂戸3,794番地	入間郡坂戸町外1町11ヶ村	21
	粕壁米穀肥料商業組合	{埼玉縣南埼玉郡粕壁町6,092番地	南埼玉郡粕壁町外隣接町村	109
埼 玉	二合半米穀肥料商業組合	{埼玉縣北葛飾郡吉川町大字平沼37番地	北葛飾郡吉川町, 松伏領村外6ヶ村	61
	加須米穀肥料商業組合	埼玉縣北埼玉郡加須町	北埼玉郡加須町外1町4ヶ村	32
埼 玉	栗橋米穀肥料商業組合	{埼玉縣北葛飾郡栗橋町3,506番地	{埼玉縣北葛飾郡栗橋町, 靜村, 北埼玉郡東村, 元和村, 原道村, 豊野村, 川邊村, 利島村	23
	埼玉中部肥料商業組合	{埼玉縣北足立郡桶川町大字桶川836番地	{北足立郡桶川町外3町10ヶ村, 南埼玉郡小林村外3ヶ村	39
埼 玉	羽生米穀肥料商業組合	{埼玉縣北埼玉郡羽生町大字羽生4,062番地	{北葛飾郡栗橋町靜村, 北埼玉郡東村外5ヶ村	23
	入間西部肥料商業組合	{埼玉縣入間郡入間川町3,846番地ノ2	{入間郡入間川町, 飯能町, 豐岡町, 粕原村, 日東村, 奥富村, 塙谷村, 入間村, 藤澤村, 宮寺村, 元狭山村, 金子村, 東金子村, 水富村, 精明村, 加治村, 南高麗村, 名栗村, 原市場村, 吾野村, 東吾野村, 元加治村	23
埼 玉	川越肥料商業組合	川越市大字川越778番地	川越市及ヒ入間郡田面澤村	25
	所澤肥料商業組合	入間郡所澤町177番地	入間郡所澤町外15ヶ村	29
埼 玉	秩父北部肥料商業組合	秩父郡皆野町1,152番地	秩父郡皆野町外1町10ヶ村	40
	越ヶ谷地方肥料商業組合	{南埼玉郡越ヶ谷町4,541番地ノ1	南埼玉郡越ヶ谷町外2町12ヶ村	46
埼 玉	志木肥料商業組合	北足立郡志木町1,581番地	北足立郡志木町外2町6ヶ村	21
	保證責任大里肥料商業組合	{埼玉縣大里郡深谷町大字深谷237番地	{熊谷市, 大里郡久下村外31村及北埼玉郡中條村外2ヶ村	115

道府縣名	名稱	所在地	地 區	團體員數
千 葉	千葉縣肥料元賣商業組合	千葉市吾妻町2丁目130番地	千 葉 縣	34
	千葉縣肥料卸商業組合	{千葉縣東葛飾郡布佐町布佐3,265番地	千 葉 縣	71
千 葉	船橋穀肥商業組合	{船橋市九日市1,232番地	船 橋 市	52
	勝浦穀肥商業組合	{千葉縣夷隅郡勝浦町出水1,262番地	夷隅郡勝浦町, 豊澤村	18
千 葉	夷隅穀肥商業組合	{千葉縣夷隅郡國吉町彌正433番地	夷隅郡(勝浦町ヲ除ク)	90
	印東穀肥商業組合	{千葉縣印旛郡八街町八街239番地	印旛郡ノ一部	63
千 葉	印西穀肥商業組合	{千葉縣印旛郡大森町大森3,995番地	{千葉郡ノ一部, 印旛郡ノ一部, 東葛飾郡ノ一部	80
	千葉郡市穀肥商業組合	千葉市龜岡町15番地	{千葉市, 千葉郡ノ一部(但シ豊富村及睦村ヲ除ク)}	55
千 葉	山武肥料小賣商業組合	{千葉縣山武郡東金町東金1,321番地	山武郡, 匝瑳郡ノ一部	68
	松戸穀肥商業組合	{千葉縣東葛飾郡松戸町根本483番地	{東葛飾郡ノ一部, 松戸町, 馬橋村, 高木村	65
千 葉	香取郡東部穀肥商業組合	{千葉縣香取郡小見川町小見川1,303番地	香取郡ノ一部	32
	香取郡中部穀肥商業組合	{千葉縣香取郡佐原町佐原イ3,405番地	千葉縣香取郡佐原町, 滑河村, 小御門村, 高岡村, 神崎町, 米澤村, 瑞穂村, 新島村, 東大戸村, 大須賀村, 本大須賀村(十倉三前村, 吉岡ヲ除ク), 香西村, 香取町, 津宮村, 大倉村, 栗源町	45
千 葉	成田穀肥商業組合	{千葉縣印旛郡成田町成田532番地	{印旛郡成田町, 安食町, 公津村, 八生村, 豊住村, 中郷村, 久住村, 遠山村	86
	多古穀肥商業組合	{千葉縣香取郡多古町多古2,613番地	{香取郡多古町, 中村, 久賀村, 吉田村, 東條村, 日吉村, 飯高村, 常盤村, 本大須賀村十倉三前村及吉岡	23
千 葉	市原郡肥料小賣商業組合	{千葉縣市原郡西村海士有木1,696番地	市 原 郡	52
	印粟穀肥商業組合	{千葉縣千葉郡二宮町藥園臺220番地	千葉郡ノ一部, 印旛郡ノ一部	23
千 葉	野田穀肥商業組合	{千葉縣東葛飾郡野田町野田267番地	東葛飾郡ノ一部	91
	千葉縣東部肥料小賣商業組合	銚子市垣根町1丁目259番地	{銚子市, 海上郡, 香取郡ノ一部, 匝瑳郡ノ一部	76
千 葉	君津郡肥料小賣商業組合	{千葉縣君津郡木更津町木更津1,246番地	君 津 郡	60
	東京肥料卸商業組合	{東京市深川區佐賀町1丁目24番地	東 京 市	52
東 京	東京肥料卸商業組合	{東京市本所區野川町2丁目7番地	東 京 市	32
	八王子地方肥料小賣商業組合	八王子市横山町6番地	{八王子市, 南多摩郡多摩村, 川口村, 横山村, 小宮村, 日野町, 御方村, 七庄村, 由井村, 由木村, 加住村, 元八王子村, 淺川町	26
東 京	北多摩肥料小賣商業組合	{東京府北多摩郡東村山村野口2,020番地	東京府北多摩郡	58
	東京西多摩肥料小賣商業組合	{東京府西多摩郡福生村1768番地	西 多 摩 郡	68
東 京	東京南多摩南部肥料小賣商業組合	{東京府南多摩郡町田町1,228番地合資會社佐藤政五郎商店内	南多摩郡町田町外5ヶ村	27
	東京西北肥料小賣商業組合	{東京市板橋區下石神井2丁目1,296番地	板橋區外12區	39

道府縣名	名 稱	所 在 地	地 區	團體員數
神 奈 川	神奈川縣肥料卸商業組合	{橫濱市神奈川區北幸町 1丁目3番地	神奈川縣	105
	秦野米穀肥料商業組合	{神奈川縣中郡秦野町曾屋 2,433番地	{中郡東西南北各秦野村, 秦野町, 大根 村, 土澤村, 國府村, 二宮町ノ9ヶ町村	39
	{伊勢原米穀肥料小賣商業組 合	{神奈川縣中郡伊勢原町田中 969番地	{中郡伊勢原町, 大山町, 高部屋村, 大 田村, 岡崎村, 成瀬村, 比々多村ノ7ヶ 町村	27
	平塚肥料雜穀商業組合	平塚市平塚新宿1,534番地	{平塚市, 中郡大磯町, 大野村, 旭村, 金目村, 金山村, 豐田村, 城島村, 神 田村, 相川村	15
新 潟	都筑米穀肥料小賣商業組合	{橫濱市港北區奈良町 1,084番地	舊 都 筑 郡	59
	新潟縣肥料卸商業組合	{新潟市上大川前通七番町 1,236番地	新 潟 縣	21
新 潟	大野町米肥商業組合	新潟縣西蒲原郡大野町	西蒲原郡黑崎村	17
	三條穀物肥料商業組合	三條市大字三條字當盤川	三條市, 南蒲原郡大崎村	83
	中條米穀肥料商業組合	{新潟縣北蒲原郡中條町中條 121番地ノ1	{北蒲原郡中條町, 築地村, 金塚村, 榮 雲寺村	37
	湯町穀物肥料商業組合	{新潟縣中頸城郡湯町村大字 湯町221番地	中頸城郡湯町村, 旭村, 明治村, 大湊村	18
	{稻田和包穀物肥料商業組 合	{新潟縣中頸城郡津有村字戶 野目60番地	{中頸城郡新道村, 津有村, 里五十公野 村外5ヶ村, 東頸城郡牧村	53
	{保證責任今町穀物肥料商 業組合	{新潟縣南蒲原郡今町 351番地	西蒲原郡今町, 中之島村	58
	片貝穀物肥料商業組合	{新潟縣三島郡片貝村字片貝 110番地	{三島郡片貝村, 岩塚村, 北魚沼郡千田 村大字鴻巣	14
	曾根穀物肥料商業組合	{新潟縣西蒲原郡曾根町 3番地	{西蒲原郡曾根町, 四ツ合村, 中野小屋 村, 赤塚村	16
	{保證責任加茂郷米穀肥料商 業組合	新潟縣南蒲原郡加茂町	{南蒲原郡加茂町外2ヶ村 中蒲原郡須田村外2ヶ村	44
	小須戸町米穀肥料商業組合	{新潟縣中蒲原郡小須戸町小 須戸3,655番地	{中蒲原郡小須戸町, 匠瀬村, 白井村, 小林村, 大地村, 小合村, 金澤村	22
	見附町穀物肥料商業組合	{新潟縣南蒲原郡見附町本町 1,126番地	南蒲原郡見附町, 新潟村, 葛巻村	32
	地藏堂米肥商業組合	新潟縣西蒲原郡地藏堂町	{地藏堂町, 島上村大字熊ノ森, 大河津 村大字五千石	24
	高田穀物肥料商業組合	高田市南本町2丁目48番地	高田市, 中頸城郡和田村, 金谷村, 春日村	13
	燕町穀物肥料商業組合	{新潟縣西蒲原郡燕町大字燕 3,089番地	西蒲原郡燕町外4ヶ村	25
	新井町穀物肥料商業組合	{新潟縣中頸城郡新井町大字 新井120番地	中頸城郡新井町, 島坂村大字姫川原	35
	{保證責任龜田穀物肥料商業 組合	新潟縣中蒲原郡龜田町	中蒲原郡龜田町, 横瀬村, 大江山村	52
	{保證責任北魚沼郡穀物肥料 商業組合	{新潟縣北魚沼郡小千谷町 431甲	北魚沼郡一圓(千田村大字鴻巣ヲ除ク)	134
	新發田肥料商業組合	{新潟縣北蒲原郡中浦村大字 克町甲25	{北蒲原町新發田町, 赤谷村, 菅谷村, 佐々木村, 中蒲原郡米倉村, 加治村, 猿橋村, 本田村, 五十公野村, 龜代村, 松浦村, 川東村, 聖籠村, 松塚村, 鴻 沼村	23
	五泉村松郷肥料商業組合	新潟縣中蒲原郡五泉町	{中蒲原郡五泉町, 村松町, 川東村, 巢 本町, 新關村, 橋田村, 菅名村, 大蒲 原村, 十全村, 川内村, 七谷村	15
	白根郷肥料商業組合	新潟縣中蒲原郡白根町	中蒲原郡白根町, 西蒲原郡味方村	15

道府縣名	名 稱	所 在 地	地 區	團體員數	
新 潟	沼垂肥料商業組合	新潟市蒲原	{新潟市, 中蒲原郡石山村, 大形村, 鳥 屋野村	21	
	直江津肥料小賣商業組合	新潟縣直江津町	直江津町	14	
	三島郡中部肥料小賣商業 組合	{新潟縣三島郡關原町大字西 關原乙226番地	{三島郡關原町, 宮本村, 大積村, 日吉 村, 藤野町村, 大津村, 王寺川村, 日越 村, 深才村, 古志郡福戸村, 刈羽郡中 通村	16	
	柿崎肥料小賣商業組合	{新潟縣中頸城郡柿崎町大字 柿崎6,302番地	{中頸城郡柿崎町, 下黒川村, 源村, 吉 川村, 米山村	39	
	六分郷肥料小賣商業組合	{新潟縣西蒲原郡小吉村大字 六分100番地	{新潟縣西蒲原郡松長村大字羽黒, 漆山 村大字漆山, 大字寺湯村新田, 大字古志 田村新田, 道上村, 一湯村, 小吉村	-	
	富 山	富山縣肥料卸商業組合	富山市船頭町34番地	富 山 縣	20
{保證責任石動地方米穀肥料 商業組合		{富山縣西礪波郡石動町稻町 915番地	{西礪波郡石動町, 植生村, 南谷村, 北 礪谷村外7ヶ村	50	
新湊米肥商業組合		{富山縣射水郡新湊町放生津 1,226番地	射水郡新湊町	36	
福光米肥商業組合		{富山縣西礪波郡福光町 6,901番地	西礪波郡福光町, 吉江村, 廣瀬村	21	
保證責任荻生米肥商業組合		{富山縣下新川郡荻生村荻生 新堂6,608番地	下新川郡荻生村	9	
戸出米穀肥料商業組合		{富山縣西礪波郡戸出町古戸 出90番地	西礪波郡戸出町外隣接町村	22	
出町地方米肥商業組合		{富山縣東礪波郡出町杉本新 69番地	東礪波郡出町外13ヶ村, 西礪波郡3ヶ村	32	
石 川		石川縣肥料卸商業組合	金澤市白銀町	石 川 縣	19
		江沼郡肥料小賣商業組合	{石川縣江沼郡大聖寺町字南 町水2番地	江 沼 郡	19
		能美郡肥料小賣商業組合	{石川縣能美郡小松町字土居 原町178番地	能 美 郡	37
	石川郡肥料小賣商業組合	石川縣石川郡松任町	石 川 郡	44	
	{石川縣中部肥料小賣商業組 合	{金澤市山ノ上町2丁目 26番地	河北郡, 金澤市一圓	35	
	羽咋郡肥料小賣商業組合	{石川縣羽咋郡羽咋町テ 27番地2	羽 咋 郡	18	
福 井	鹿島郡肥料小賣商業組合	七尾市一本杉101番地	七尾市, 鹿島郡	33	
	鳳至郡肥料小賣商業組合	石川縣鳳至郡門前町	鳳 至 郡	24	
	珠洲郡肥料小賣商業組合	{石川縣珠洲郡飯田町字12之 部18番地	珠 洲 郡	22	
	福井縣肥料卸商業組合	敦賀市蓬萊町49番地	福 井 縣	24	
山 梨	山梨縣肥料卸商業組合	{甲府市柳町73番地 {商工會議所内	山 梨 縣	21	
	峽東肥料小賣商業組合	{山梨縣東山梨郡日下部町小 原西741番地	{東八代郡(右左口村, 上曾根村, 豐富 村ヲ除ク), 東山梨郡	61	
	甲府肥料小賣商業組合	甲府市善光寺町2,051番地	{甲府市, 西山梨郡, 中巨摩郡(龍王村, 小井川村, 花輪村, 敷島村, 三町村, 西條村, 宮本村, 清川村, 陸澤村, 池 田村, 二川村, 吉澤村, 大鎌田村, 常 永村, 稻積村, 忍村) 東八代郡(右左 口村, 上曾根村, 豐富村)	45	

道府縣名	名稱	所在地	地區	團體員數
山梨	山梨肥料小賣商業組合	{山梨縣中巨摩郡小笠原町小笠原261番地	{中巨摩郡西部一圓(飯野村,源村,今諏訪村,小笠原町,御影村,百田村,在家塚村,西野村,藤村,鏡中修村,三惠村,南湖村,五明村,大井村,野之酒村)	32
	山梨肥料小賣商業組合	{山梨縣南巨摩郡賦澤町(1,559番地)	南巨摩郡,西八代郡	59
	山梨肥料小賣商業組合	{山梨縣北巨摩郡並崎町(2,228番地)	山梨縣北巨摩郡一圓	22
	山梨肥料小賣商業組合	山梨縣南都留郡下吉田町	南都留郡,北都留郡	74
長野	山梨縣肥料小賣商業組合聯合會	{山梨縣東山梨郡日下部町小原西741番地	山梨縣	4
	長野縣肥料卸商業組合	長野縣篠井町宮崎連平方	長野縣	38
	北信肥料小賣商業組合	{長野市末廣町9番地 北村商店方	{更級郡,埴科郡,長野市,上高井郡, 下高井郡,上水内郡,下水内郡	418
	上小肥料小賣商業組合	{上田市海野町4,813番地 伊藤商店方	上田市,小縣郡	40
	佐久肥料小賣商業組合	{長野縣北佐久郡小諸町(2,737番地)小山商店方	北佐久郡,南佐久郡	55
	中信肥料小賣商業組合	{松本市伊勢町311番地 丸岩商店方	{松本市,東筑摩郡,西筑摩郡,北安曇郡,南安曇郡	103
	諏訪肥料小賣商業組合	{長野縣諏訪郡上諏訪42番地 小口祐治方	諏訪郡	27
	上伊那郡小賣商業組合	{長野縣上伊那郡宮田村(3,297番地)錢屋商店方	上伊那郡	29
	下伊那郡小賣商業組合	{長野縣下伊那郡下久堅村(1,588番地)山下松太郎方	下伊那郡	49
	岐阜	岐阜縣肥料商業組合	岐阜市橋本町3,418番地25	岐阜縣
静岡	静岡縣肥料卸商業組合	静岡市金座町42番地	静岡縣	44
	{保證責任周南穀物肥料商業組合}	{静岡縣周智郡山梨町上山梨(976番地)ノ1	{周智郡山梨町宇刈町,飯田村,園田村, 磐田郡三川村	43
	磐田肥料小賣商業組合	{静岡縣磐田郡中泉町(993番地)ノ1	磐田郡(三川村ヲ除ク)	38
	志太榛原肥料小賣商業組合	{静岡縣志太郡鏡津町新屋(300番地)	榛原郡,志太郡	79
	小笠肥料小賣商業組合	{静岡縣小笠郡掛川町下俣(55番地)	小笠郡	36
	中駿肥料小賣商業組合	清水市清水268番地	静岡市,清水市,安部郡,庵原郡	59
	東靜肥料小賣商業組合	沼津市大手町186番地	{沼津市,熱海市,加茂郡,田方郡,駿東郡,富士郡	138
	西遠肥料小賣商業組合	濱松市砂山町1,321番地	濱松市,濱名郡,引佐郡	67
愛知	愛知縣肥料商業組合聯合會	{名古屋市東區赤塚町(1丁目16番地)	愛知縣一圓	662
	愛知縣肥料卸商業組合	{名古屋市東區內屋敷町(12番地)	愛知縣一圓	76
	西三河肥料商業組合	{岡崎市羽根町宇東荒子(26番地)	{岡崎市,碧海郡,幡豆郡,額田郡,西加茂郡,東加茂郡	145
	尾張中部肥料商業組合	{名古屋市東區赤塚町(1丁目16番地)	名古屋市,愛知郡	67
	城北肥料商業組合	{愛知縣東春日井郡守山町大字守山1,086番地	瀬戶市,東春日井郡,西春日井郡	59

道府縣名	名稱	所在地	地區	團體員數
愛知	尾北肥料商業組合	一宮市古見通2丁目50番地	一宮市,丹羽郡,栗原郡,中島郡	106
	海部肥料商業組合	{愛知縣海部郡津島町大字津島字有根ノノ割3番地	海部郡	37
	東三河肥料商業組合	豐橋市下地町字豐麻46番地	{豐橋市,南設樂郡,北設樂郡,寶飯郡, 瀧美郡,八名郡	90
	知多肥料商業組合	半田市字寺防109番地	半田市,知多郡	82
三重	三重縣肥料商業組合聯合會	津市中茶屋町縣廳內	三重縣	12
	三重縣肥料卸商業組合	四日市市藏町3,348番地	三重縣	28
	上野肥料商業組合	{三重縣阿山郡上野町幸阪町(3,558番地)	阿山郡上野町,城南村	10
	四日市肥料商業組合	四日市市藏町3,348番地	四日市市	19
滋賀	桑名肥料商業組合	{桑名市大字矢田町(1,911番地)ノ1	桑名市及桑名郡一圓	13
	滋賀縣肥料商業組合	大津市下堅田町25番地	滋賀縣一圓	320
京都	京都府肥料卸商業組合	京都府何鹿郡鞍部町	京都府	31
	井手肥料商業組合	{京都府綴喜郡井手町大字井手小字辻屋內14番地	綴喜郡井手町	6
	山城久世世穀肥料商業組合	{京都府久世郡御牧村宇村西(4番地)	久世郡	13
	相樂郡肥料小賣商業組合	{京都府相樂郡川西村宇管井小字西辻29番地	相樂郡	14
大阪	綴喜郡肥料小賣商業組合	{京都府綴喜郡田邊町大字田邊小字久戸39番地	綴喜郡(井手町ヲ除ク)	13
	{京都天何加肥料小賣商業組合}	舞鶴市字竹屋104番地ノ1	天田郡,福知山市,何鹿郡,加佐郡	12
	大阪府肥料卸商業組合	{大阪府西區靛中通3丁目(2番地)7	大阪府	37
	泉州肥料小賣商業組合	岸和田市魚屋町25番地	泉北郡,岸和田市	24
兵庫	豐能肥料小賣商業組合	豐中市熊野田3,191番地	豐能郡,豐中市	14
	堺市肥料小賣商業組合	堺市宿院町西2丁目9番地	堺市	15
	北河內郡肥料小賣商業組合	{大阪府北河內郡枚方町大字招提1,425番地	北河內郡	28
	兵庫縣肥料卸商業組合	神戸市兵庫區宮前町29番地	兵庫縣	96
兵庫	攝津肥料小賣商業組合	尼崎市大物町1丁目55番地	尼崎市,西宮市,川邊郡,武庫郡,有馬郡	33
	東播北部肥料小賣商業組合	{兵庫縣加東郡福田村大門(383番地)	美濃郡,加東郡,多可郡,加西郡	82
	東播南部肥料小賣商業組合	{兵庫縣加古郡二見町東二見(1,686番地)	明石市,明石郡,加古郡,印南郡	61
	中播肥料小賣商業組合	姫路市下手野118番地	姫路市,飾磨郡,神崎郡	47
	西播肥料小賣商業組合	{兵庫縣揖保郡龍野町龍野(173番地)	揖保郡,赤穂郡,宍粟郡,佐用郡	80
	但馬肥料飼料小賣商業組合	{兵庫縣城崎郡豐岡町中(65番地)	朝來郡,養父郡,城崎郡,出石郡,美方郡	40

道府縣名	名稱	所在地	地 區	團體員數
兵 庫	丹波肥料小賣商業組合	{兵庫縣多紀郡篠山町西町 47番地	多紀郡, 水上郡	53
・	淡路肥料小賣商業組合	{兵庫縣三原郡淡路町湊組 10番地	津名郡, 三原郡	73
奈 良	・ 奈良縣肥料卸商業組合	{奈良縣高市郡八木町大字八 木175番地	奈 良 縣	32
・	下市肥料小賣商業組合	{奈良縣吉野郡下市町大字下 市355番地	吉野郡下市町外4村	6
・	{奈良縣東和米穀肥料商業 組合	奈良縣宇佐郡榛原町	宇佐郡(曾爾村, 御坂村ヲ除ク)	32
和 歌 山	・ {和歌山縣肥料商業組合聯合 會	{和歌山縣小松原通 1丁目1番地	和 歌 山 縣	7
・	和歌山肥料商業組合	和歌山市米屋町3番地	和 歌 山 市	20
・	海南肥料商業組合	海南市黒江町486番地	海南市, 海草郡	13
・	伊都肥料商業組合	{和歌山縣伊都郡笠田町 東25番地	伊 都 郡	27
・	那賀郡肥料商業組合	{和歌山縣那賀郡安樂川村市 場	那 賀 郡	35
・	有田郡肥料商業組合	{和歌山縣有田郡湯淺町湯淺 南川端通	有 田 郡	17
・	{保證責任 日高郡肥料商業組合	{和歌山縣日高郡御坊町大字 名屋28番地	日 高 郡	22
・	田邊肥料商業組合	和歌山縣西牟婁郡田邊町	西牟婁郡, 東牟婁郡	40
鳥 取	・ 鳥取縣肥料商業組合	鳥取市寺町102番地	鳥 取 縣	74
鳥 根	・ 鳥根縣肥料卸商業組合	松江市東本町	鳥 根 縣	34
岡 山	・ 岡山縣肥料卸商業組合	岡山市内田46番地ノ2	岡 山 縣	32
・	兩備肥料小賣商業組合	岡山市内田46番地ノ2	{岡山市, 倉敷市, 御津, 赤磐, 和氣, 邑久, 上道, 兒島, 都窪, 淺口, 小田, 後月, 吉備, 上房, 川上, 阿哲ノ各郡	386
・	美作肥料小賣商業組合	津山市田町117番地	{津山市, 眞庭, 苫田, 勝田, 英田, 久 米ノ各郡	122
廣 島	・ 廣島縣肥料卸商業組合	尾道市商工會議所	廣 島 縣	16
・	尾道肥料小賣商業組合	尾道市商工會議所	{尾道市, 御調郡(但シ下川邊, 八幡, 坂 井原, 羽和泉, 久井村ヲ除ク) 沼隈郡 (但シ熊野, 水呑, 瀬戸, 田尻, 津之 郷, 納, 山手, 郷分村ヲ除ク)一圓	31
・	福山肥料小賣商業組合	福山市笠岡町97番地	{福山市, 深安郡, 沼隈郡(熊野, 水呑, 瀬戸, 田尻, 納, 津之郷, 山手, 郷分 村)	19
・	苜品郡肥料小賣商業組合	廣島縣苜品郡府中町	苜品郡一圓, 御調郡下川邊村	16
・	{三原豐田御調肥料小賣商業 組合	三原市本町	{三原市, 世羅郡, 御調郡(久井, 羽和 泉, 八幡, 坂井原村) 豐田郡(但シ吉 名, 木谷, 豐濱, 久友, 大長, 御手洗, 西野, 大崎南, 中野, 木江, 東野村ヲ 除ク)一圓	30
・	藝備肥料小賣商業組合	廣島市楠木町	{廣島市, 吳市, 安藝郡(但シ上, 下蒲刈 島村ヲ除ク) 佐伯郡, 安佐郡, 山縣郡, 高田郡, 双三郡, 比婆郡及賀茂郡(志 和, 堀, 東志和, 西志和, 川上, 熊野 跡各村)一圓	154

道府縣名	名稱	所在地	地 區	團體員數
廣 島	・ 甲奴神石肥料小賣商業組合	廣島縣甲奴郡上下町	神石郡, 甲奴郡一圓	13
・	藝南肥料小賣商業組合	廣島縣加茂郡竹原町	{賀茂郡(但シ熊野跡, 東志和, 西志和, 志和堀, 川上村ヲ除ク), 豐田郡(吉名, 木谷, 豐濱, 久友, 大長, 御手洗, 西 野, 大崎南, 中野, 木ノ江, 東野村) 安藝郡上蒲, 刈島村, 下蒲刈島村一圓	34
山 口	・ 山口縣肥料卸商業組合	下關市觀音崎15番地	山 口 縣	23
・	山吉肥料小賣商業組合	{山口縣吉敷郡佐山村 4,194番地	山口市, 吉敷郡	36
・	防府肥料小賣商業組合	防府市三田尻町121番地	防府市, 佐波郡	37
・	都徳肥料小賣商業組合	徳山市5,787番地	徳山市, 都濃郡	24
・	大島肥料小賣商業組合	{山口縣大島郡久賀町第 4,501番地	大 島 郡	23
・	長門肥料小賣商業組合	下關市西南部町	厚狹郡, 豐浦郡, 下關市, 宇部市	28
・	長北肥料小賣商業組合	萩市大字椿東2,632番地	美禰郡, 大津郡, 阿武郡, 萩市	21
徳 島	・ 徳島縣肥料卸商業組合	徳島市寺町6番地	徳 島 縣	25
・	徳島縣肥料小賣商業組合	徳島市寺町6番地	徳 島 縣	277
香 川	・ 香川縣肥料卸商業組合	高松市東濱町138番地	香 川 縣	12
・	三豐西部肥料小賣商業組合	{香川縣三豐郡觀音寺町大字 觀音寺甲2,984番地ノ1	三豐郡2町18ヶ村	19
・	三豐東部肥料小賣商業組合	{香川縣三豐郡上高瀬村大字 新名719番地ノ2	三豐郡内1町14ヶ村	33
愛 媛	・ 愛媛縣肥料卸商業組合	松山市湊町5丁目82番地	愛 媛 縣	33
高 知	・ 高知縣肥料卸商業組合	高知市種崎町51番地	高 知 縣	10
福 岡	・ 福岡縣肥料卸商業組合	{福岡縣西原松原添 644番地ノ17	福 岡 縣	30
・	山門郡肥料小賣商業組合	{福岡縣山門郡御河町中町 38番地	山 門 郡	38
・	福岡地方肥料小賣商業組合	{福岡縣筑紫郡二日市町 845番地	福岡市, 粕屋郡, 宗像郡, 筑紫郡, 糸島郡	22
佐 賀	・ 佐賀縣肥料卸商業組合	佐賀市蓮池町商工會議所内	佐 賀 縣	6
・	{保證責任 神埼肥料商業組合	{佐賀縣神埼郡神埼町大字田 道ヶ里	{神埼郡神埼町, 三田川村, 城田村, 西 (郷村, 仁比山村, 佐賀郡久保泉村)	22
・	保證責任松浦肥料商業組合	唐津市大字唐津2,302番地	唐津市, 東松浦郡	16
・	佐賀市郡肥料小賣商業組合	佐賀市唐人町138番地	佐賀市, 佐賀郡	28
・	三養基郡肥料小賣商業組合	{佐賀縣三養基郡鳥栖町大字 鳥栖84番地	三 養 基 郡	16
・	小城郡肥料小賣商業組合	{佐賀縣小城郡牛津町大字牛 津991番地	小 城 郡	11
・	西松浦郡肥料小賣商業組合	{佐賀縣西松浦郡伊萬里町 45番地	西 松 浦 郡	10
・	杵島郡肥料小賣商業組合	{佐賀縣杵島郡須古村大字堤 643番地	杵 島 郡	38

道府縣名	名稱	所在地	地	區	團體員數
佐賀	藤津郡肥料小賣商業組合	{佐賀縣藤津郡藤田町大字馬場下甲26番地	藤津郡		8
長崎	長崎縣肥料卸商業組合	長崎市元船町5丁目9番地	長崎縣		8
	佐世保肥料商業組合	佐世保市三浦町14番地	佐世保市		11
熊本	熊本縣肥料卸商業組合	熊本市練兵町45番地	熊本縣		8
	球磨郡肥料小賣商業組合	{熊本縣球磨郡人吉町字七日町93番地	球磨郡		35
大分	大分縣肥料卸商業組合	{大分市大字大分2,515番地ノ1片倉肥料株式會社大分營業所内	大分縣		33
	{北海道郡北部肥料小賣商業組合	{大分縣北海道郡坂ノ市町大字市422番地	{北海道郡神崎村, 坂ノ市町, 小佐井村 大在村, 丹生村		8
	大分肥料小賣商業組合	{大分市大字大分2,515番地ノ1	大分市, 大分郡一圓		42
	東國東郡肥料小賣商業組合	{大分縣東國東郡東町大字鶴川463番地	東國東郡一圓		27
	直入郡肥料小賣商業組合	{大分縣直入郡辨田町大字竹田557番地加藤商店内	直入郡一圓		10
	中津下毛肥料小賣商業組合	{中津市大字中津1,700番地 宇佐屋商店内	中津市, 下毛郡		21
	宇佐郡肥料小賣商業組合	{大分縣宇佐郡兩川村大字柳野52番地	宇佐郡		26
	南海部郡肥料小賣商業組合	{大分縣南海部郡佐伯大字佐伯482番地	南海部郡, 大野郡重岡村, 小野市村		31
	日田郡肥料小賣商業組合	{大分縣日田郡日田町大字竹田1,308番地	大分縣日田郡一圓		19
	西國東郡肥料小賣商業組合	{大分縣西國東郡高田町大字高田537番地	西國東郡		19
	玖珠郡肥料小賣商業組合	{大分縣玖珠郡森町大字帆足229番地	玖珠郡一圓		9
	別府遠見肥河小賣商業組合	{大分縣遠見郡杵築町大字杵築139番地	別府市, 遠見郡一圓		24
	{北海道郡中南部肥料小賣商業組合	{大分縣北海道郡白杵町大字白杵310番地	{北海道郡白杵町, 津久見町, 一尺屋村, 佐志生村, 下ノ江村, 海邊村, 下北津留村, 上北津留村, 南津留村, 日代村, 四浦村, 保戸島村		19
	大野郡肥料小賣商業組合	{大分縣大野郡三重町大字市場968番地	大野郡		19
宮崎	宮崎縣肥料卸商業組合	宮崎縣廳内	宮崎縣		38
	{保證責任 眞幸穀物肥料商業組合	宮崎縣西諸縣郡眞幸村	西諸縣郡眞幸村		22
	田野穀物肥料木炭商業組合	{宮崎縣宮崎郡田野村甲2,859番地ノ1	宮崎郡田野村		23
鹿兒島	鹿兒島縣肥料卸商業組合	鹿兒島市金生町15番地	鹿兒島縣		34
	薩摩郡肥料小賣商業組合	{鹿兒島縣薩摩郡川内町東手17,077番地	薩摩郡		32
沖繩	沖繩肥料卸商業組合	那霸市旭町12番地	沖繩縣		18

備考 (1) * 印ハ商業者系統肥料配給指定統制團體
 (2) 昭和十四年十月末日現在ヲ以テ示ス
 (3) 本調査ハ下記ノモノニ依ル
 (イ) 道府縣ノ報告 (ロ) 商業組合中央會報「昭和十四年三月末現在商業組合一覽」
 (ハ) 商工省工務局編纂「昭和十四年三月現在重要物產商業組合一覽」 (ニ) 商工省振興部商業組合課調査

内地ニ於ケル主要肥料工場一覽

硫酸アンモニア製造工場

工場名	所在地	種別
電氣化學工業株式會社 大牟田工場	福岡縣大牟田市新開町	石 窒 素 灰 法
青海工場	新潟縣西頸城郡青海町	
日本窒素肥料株式會社	熊本縣葦北郡水俣町	合 成 法
旭ペンベルグ絹絲株式會社	宮崎縣延岡市恒富	
日産化學工業株式會社富山工場	富山縣婦負郡連星村	
昭和肥料株式會社川崎工場	神奈川縣川崎市扇町	
住友化學工業株式會社	愛媛縣新居濱市	
矢作工業株式會社	名古屋市南區昭和町	
宇部窒素工業株式會社	山口縣宇部市小串	
東洋高壓工業株式會社 大牟田工業所	福岡縣大牟田市新開町	
彦島工場	山口縣下關市大字彦島	
新潟硫酸株式會社	新潟縣中蒲原郡石山村	
日東化成工業株式會社	福岡縣八幡市大字藤田	
株式會社多木製肥所	兵庫縣加古郡阿閑村	
大日本特許肥料株式會社	横濱市鶴見區大黒町	
日東化學工業株式會社	青森縣八戸市小中野町	
朝日化學工業株式會社	秋田市茨島	
日本水素工業株式會社	福島縣石城郡小名濱町	
日本製鐵株式會社 輪西製鐵所	北海道室蘭市輪西町	副 生
釜石製鐵所	岩手縣釜石市	
八幡製鐵所	福岡縣八幡市	
廣畑製鐵所	兵庫縣飾磨郡廣村	
三井鑛山株式會社 大牟田工場	福岡縣大牟田市	
田川工場	福岡縣田川郡伊田町	

工 場 名	所 在 地	種 別
東京瓦斯株式會社	東京市大森區大森六丁目	
大阪瓦斯株式會社	橫濱市鶴見區安善町	
橫濱市瓦斯局	大阪市西區岩崎町	
京濱コータス株式會社	大阪市此花區川岸町	
日本鋼管株式會社	橫濱市神奈川區西平沼町	
	橫濱市神奈川區千若町	
	橫濱市鶴見區末廣町	
	神奈川縣川崎市渡田	

石灰窒素製造工場

工 場 名	所 在 地
電氣化學工業株式會社	
大牟田工場	福岡縣大牟田市新開町
青海工場	新潟縣西頸城郡青海町
北海電化工業株式會社	富山縣射水郡伏木町
大同肥料株式會社	福井縣南條郡武生町
信越窒素肥料株式會社	新潟縣中頸城郡大湊村
昭和肥料株式會社	新潟縣東蒲原郡兩鹿瀬村
日本カーバイド工業株式會社	富山縣下新川郡道下村
揖斐川電氣株式會社	岐阜縣大垣市北切石町

過磷酸石灰製造工場

工 場 名	所 在 地
日產化學工業株式會社	
函館工場	北海道函館市北濱町
小松川工場	東京市江戸川區小松川
王子工場	東京市王子區豐島町
伏木工場	富山縣射水郡伏木町
七尾工場	石川縣七尾市字矢田
名古屋工場	名古屋市港區築地町

工 場 名	所 在 地
木津川工場	大阪市大正區船町
岡山工場	岡山縣兒島郡小串村
小野田工場	山口縣厚狹郡小野田町
鏡工場	熊本縣八代郡鏡町
日東硫曹株式會社	
東京工場	東京市江戸川區平井町
新潟工場	新潟市沼垂
下關工場	山口縣下關市大字彦島
大日本特許肥料株式會社	
小名木川工場	東京市城東區大島町
中川工場	東京市城東區大島町
大阪工場	大阪市西淀川區百島町
ラサ工業株式會社	
大阪工場	大阪市西淀川區高見町
宮古製鍊所	岩手縣下閉伊郡礎鷄村大字小山田
大阪アルカリ肥料株式會社	
大阪工場	大阪市西淀川區大野町
佐島工場	愛媛縣八幡濱市宇佐島
新潟硫酸株式會社	
新潟工場	新潟市關屋
橫濱工場	橫濱市神奈川區惠比須町
株式會社多木製肥所	兵庫縣加古郡別府町
住友化學工業株式會社	愛媛縣新居濱市
神島人造肥料株式會社	岡山縣小田郡神島外村
帝國人造肥料株式會社	大阪市大正區船町
東洋化學工業株式會社	兵庫縣尼崎市西高洲町
株式會社齋藤硫曹製造所	大阪市大正區船町
合名會社菅沼商會	兵庫縣武庫郡大庄村道意
吳羽紡績株式會社錦工場	福島縣石城郡錦村
日東肥料株式會社	宮城縣宮城郡多賀城村
昭和産業株式會社	

工場名	所在地
鶴見工場	横濱市鶴見區生麥町地先市營埋立地
關西工場	兵庫縣武庫郡大庄村
大島工場	東京市城東區大島町
横濱工場	横濱市神奈川區惠比須町
朝日化學肥料株式會社	兵庫縣尼崎市東初島町
全國肥料株式會社	東京市城東區大島町
株式會社小浦製肥所	兵庫縣尼崎市西松島町
村林興業株式會社	横濱市鶴見區大黒町
昭和人造肥料株式會社	兵庫縣武庫郡大庄村道意
末廣肥料株式會社	東京市城東區大島町
太陽化學肥料株式會社	東京市城東區北砂町

大豆油粕製造工場

工場名	所在地	種別
株式會社萬三商店	愛知縣半田市	壓搾法
日清製油株式會社	横濱市千若町一丁目三番地	
昭和産業株式會社鶴見工場	濱市鶴見區大黒町	浸出法
豐年製油株式會社		
清水工場	靜岡縣清水市	
鳴尾工場	兵庫縣武庫郡鳴尾	
朝日製油株式會社	愛知縣知多郡龜崎町大字龜崎蟹ヶ島	
合資會社四日市豆粕製造所	三重縣四日市市末廣町	
日華製油株式會社	福岡縣若松市濱町開	
寶製油株式會社	横濱市鶴見區大黒町	

肥料ニ關スル農林省ノ施設概要

重要肥料ノ需給及價格ノ統制、肥料配給改善、販賣肥料ノ取締、自給肥料ノ改良増産、肥料施用方法ノ改善、其ノ他肥料經濟改善ニ關スル農林省現時ノ施設ヲ概説スレバ次ノ如シ

重要肥料ノ需給及價格ノ統制

重要肥料ノ生産及販賣ニ關スル統制ヲ行ヒ需給ノ圓滑ト價格ノ公正ヲ期スル爲メ第六十九回帝國議會ノ協賛ヲ經テ重要肥料業統制法ヲ制定シ、昭和十一年十一月十五日ヲ以テ之ガ實施ヲ見ルニ至レリ、本法ハ硫酸、石灰窒素及過磷酸石灰ニ付肥料ノ種類毎ニ各一個ノ肥料製造業組合ヲ設立セシメ其ノ組合ノ事業トシテ行フ製造數量及販賣價格ノ決定等ニ付政府ニ於テ嚴重ナル監督ヲ行ヒ必要ニ應ジテハ重要肥料ノ輸出入ノ制限ヲ爲ス等ノ方法ヲ講ジ以テ肥料需給ノ圓滑並ニ價格ノ公正ヲ圖リ肥料製造業及農業經營ノ改善發達ヲ期セントスルモノナリ

(一) 重要肥料製造業組合ノ設立

昭和十一年十二月二十四日附ヲ以テ硫酸肥料製造業組合、石灰窒素肥料製造業組合及過磷酸肥料製造業組合ノ設立ヲ見、硫酸、石灰窒素及過磷酸石灰ノ各組合ハ其ノ販賣價格ヲ決定シ之ガ實行ヲ爲シツツアリ

(二) 硫酸輸出入許可規則ノ公布

本邦ニ於ケル硫酸ノ需給狀況ニ鑑ミ之ガ輸出入ノ統制ヲ爲スノ必要アルヲ以テ昭和十二年三月十五日硫酸アンモニア輸出入許可規則ヲ公布シ、同日ヨリ昭和十五年十二月三十一日迄ハ硫酸ノ輸出及輸入ニ付テハ商工大臣及ビ農林大臣ノ許可ヲ要スルコトトセリ

(三) 重要肥料業委員會ノ設置

重要肥料業統制法ノ施行ニ關スル重要事項ニ付政府ノ諮問ニ應ゼシムル爲メ昭和十一年十二月二十六日內閣ニ重要肥料業委員會ヲ設置セリ、本委員會ハ會長一名（農林大臣）委員二十名及臨時委員若干名ヲ以テ組織セラル

臨時肥料配給統制施設

支那事變ノ勃發ニ伴フ事態ニ對シ肥料ノ供給ノ確保ヲ圖ルト共ニ之ガ配給ヲ調整シ、價格ノ公正ヲ期センガ爲メ第七十二回帝國議會ノ協賛ヲ經テ臨時肥料配給統制法ヲ制定シ、政府ノ適當ト認ムル團體ヲシテ政府監督ノ下ニ肥料ノ一手買入及一定價格ニ依ル配給ヲ行ハシムルト共ニ、事態ノ推移ニ應ジ、必要アルトキハ政府ハ肥料ノ販賣、使用、移動又ハ輸出入ニ關シ必要ナル命令ヲ發スルヲ得ルノ臨時措置ヲ講ズルコトトセリ

(一) 肥料中樞配給機關

肥料ノ一手買入販賣機關トシテ硫酸ニ付テハ日本硫酸株式會社、石灰窒素ニ付テハ全國購買組合聯合會及三井物產株式會社、過磷酸石灰加里鹽及硝石ニ付テハ磷酸肥料配給株式會社ヲシテ之ニ當ラシメツツアリ

(二) 粗製加里鹽類輸入及販賣ノ統制

粗製加里鹽類ノ輸入及販賣ニ關シ昭和十三年七月十三日農林商工省令ヲ公布即日施行シ輸入粗製加里鹽類

ヲ肥料トシテ販賣セントスルトキハ其ノ販賣先別割當數量ニ付農林大臣ノ許可ヲ要スルコトトシ輸入ヲ爲サントスルトキハ豫メ輸入豫定數量及販賣豫定價格ヲ、輸入ヲ爲ス者ハ輸入シタル粗製加里鹽類ノ數量及輸入價格竝ニ販賣シタル粗製加里鹽類ノ販賣先別數量價格ヲ農林大臣ニ届出シムルコトトシ以テ肥料加里鹽類ノ配給ヲ調整シ價格ノ公正ヲ期シツツアリ

(三) 肥料輸出許可規則ノ公布

昭和十四年五月二十二日農林、商工省令ヲ公布シ過磷酸石灰、石灰窒素、粗製加里鹽、配合肥料及ピ化成肥料等肥料ヲ輸出スルニハ農林大臣及商工大臣ノ許可ヲ要スルコトトセリ

(四) 肥料配給割當

硫安、石灰窒素、過磷酸石灰、加里鹽ニ付昭和十四年八月ヨリ道府縣別配給割當ヲ爲スコトトセリ、即チ農林大臣ハ各道府縣ヨリ次期(一月乃至七月及八月乃至十二月ヲ各一期トス)ニ於ケル前記各肥料ノ需要見込數量ヲ取極メ適當ナル査定ヲ加ヘ之ヲ基準トシ次期ニ於ケル各肥料ノ供給總數量ヲ道府縣別ニ割當テルコトトセリ、右割當肥料ハ中樞配給機關ヨリ各道府縣ニ於ケル産業組合系統及商業者系統ノ兩配給統制團體ヲ通ジテ配給スルコトトセリ

(五) 配合肥料、化成肥料ノ整理

昭和十四年三月二十五日農林商工省令肥料配給統制規則ヲ公布シ配合肥料ハ道府縣指定ノ臨時配合肥料及移出用配合肥料ニ限り、化成肥料ハ高度成分ノ化成肥料及特殊磷礦ノ利用ヲ主タル目的トシテ製造スル化成肥料ニ限り、硫安、石灰窒素、過磷酸石灰、加里鹽ヲ原料トシテ製造シ得ルコトトセリ

(六) 肥料販賣價格ノ指定

肥料配給統制規則第十一條ノ規定ニ依リ、硫安、石灰窒素、過磷酸石灰ニ付、中樞配給機關、指定販賣店、卸賣商又ハ道府縣産業組合聯合會、小賣商又ハ市町村産業組合ノ各段階ニ於ケル販賣價格ヲ指定セリ、配合肥料ニ付テハ製造者ノ販賣價格(小賣商若ハ市町村産業組合又ハ消費者ニ販賣スル場合ヲ除ク)ヲ指定シ右以外ノ販賣價格ハ地方長官ニ於テ指定スルコトトセリ

(七) 農林計畫委員會肥料配給調整部會ノ設置

肥料配給統制ニ關スル重要事項ニ付農林大臣ノ諮問ニ應ゼシメル爲メ農林計畫委員會肥料配給調整部會ヲ設置セリ

硫酸アンモニア供給確保及配給統制施設

硫安ノ供給ヲ確保スルト共ニ配給ノ圓滑、價格ノ公正ヲ圖ル爲メ第七十三回帝國議會ノ協賛ヲ經テ硫酸アンモニア増産及配給統制法ヲ制定シ昭和十三年七月十一日ヨリ之ヲ實施セリ、即我國ニ於ケル硫安需給ノ狀態ニ鑑ミ的確ニ硫安ノ増産ヲ實現シ速ニ之ガ國內自給ヲ圖ル爲メ新規硫安ノ増産計畫ニ對シ各般ノ免稅ヲ行フト共ニ事業資金取得其ノ他ニ關シ諸般ノ便宜ヲ與フルコトト爲シ以テ其ノ事業ノ新規計畫ヲ促進シ又一面硫安ノ配給統制並供給確保ニ必要ナル事業ヲ行フトヲ目的トスル日本硫安株式會社ヲ昭和十三年八月一日特設シ政府ニ於

テ該會社ノ業務ニ付指導監督ヲ爲シ硫安ノ配給ノ圓滑、價格ノ公正ヲ圖ルト共ニ必要ニ應ジテハ自ラ硫安ノ製造ヲ爲スノ外硫安生産事業ニ對シ投資ヲ爲ス等硫安ノ供給確保上ニ必要ナル施設ヲ爲シシムルコトトセリ

肥料消費調整規則ノ公布

昭和十四年十二月二十八日農林省令肥料消費調整規則ヲ公布シ硫安、石灰窒素、過磷酸石灰、加里鹽、硝酸曹過及配合肥料ニ付消費調整上ニ必要アリト認ムルトキハ農林大臣又ハ地方長官ハ作物ノ種類ニ依リ施用ノ順立及基準施肥量ヲ定メ耕作者ヲシテ肥料ノ施用ニ付之ヲ遵守セシムルコトトシ尙之ガ實行ヲ期スル爲メ市町村農會又ハ其他ノ團體ヲシテ配給ノ指圖又ハ斡旋ヲ爲シ得ルコトトセリ、又地方長官ニ肥料配給業者、市町村農會又ハ其他ノ團體ニ對シ肥料配給ノ圓滑及消費ノ調整ヲ圖ル爲メ必要ナル命令又ハ處分ヲ爲スノ外報告ヲ徴シ帳簿其他ノ檢査ヲ爲シ得ルノ權限ヲ附與スルコトトセリ

道府縣經濟更生計畫委員會肥料部會ノ設置

肥料ノ割當制度實施ノ爲メ道府縣、郡市、町村ニ夫々設置セル經濟更生計畫委員會ニ於テ右肥料配給統制ニ關スル綜合計畫等ヲ調査審議セシメ右ニ要スル費用ヲ交付スルコトトシ以テ肥料ノ地方的、季節的偏在ヲ防止シ農業生産ノ確保ニ資スルコトトセリ

肥料配給改善

販賣肥料ノ配給ヲ改善シ農家經濟ノ作興ヲ圖ル爲メ昭和五年度ヨリ向フ十箇年間ニ亘リ毎年約四十萬圓ノ豫算ヲ以テ主トシテ農村ニ於ケル經濟活動ノ中心タルベキ産業組合ノ系統ヲシテ肥料取扱ノ業務ノ進展ヲ圖ラシメ其ノ系統機關ノ利用ヲ一層促進スルコトニ依リ肥料配給上ニ於ケル不利不便ヲ除クト共ニ尙品質優良ニシテ其ノ施用スベキ土壤及作物ニ適應スル配合肥料ノ製造配給ヲ行ハシメ以テ施肥ノ合理化ニ資セシムルガ爲メ必要ナル施設ニ要スル費用ニ對シ助成ノ途ヲ講ズルコトト爲シタリ即チ

- (一) 全國購買組合聯合會ノ専ラ肥料配給ノ業務ヲ擔當スル役職員整備ニ要スル費用
- (二) 全國購買組合聯合會ノ肥料配合所又ハ其ノ附屬設備ノ新設、増設、改設又ハ買入ニ要スル費用
- (三) 道府縣購買組合聯合會ノ専ラ肥料配給ノ業務ヲ擔當スル職員整備ニ要スル費用
- (四) 購買組合、農會其ノ他ノ團體ノ肥料配合ニ必要ナル器具機械ノ設置ニ要スル費用

以上各費用ニ對シ其ノ半額ニ相當スル金額ヲ助成スルコトトシ尙本施設ノ效果ヲシテ全カラシムルガ爲メ農村各地ニ對シ最迅速且確實ニ肥料ノ市況其ノ他諸般ノ情報ヲ爲スト共ニ本施設ノ利用ヲ普クスル爲メ之ガ趣旨ノ普及ヲ圖ルコトノ緊切ナルヲ認メ之等ノ事務ヲ便宜上全國購買組合聯合會及産業組合中央會等ニ委託シ必要ナル經費ヲ交付スルコトトセリ

肥料資金ノ融通

農家ノ肥料購入及其ノ代金決済ニ充當スル爲メ昭和七年以降年々大藏省預金部資金ヲ日本勸業銀行、農工銀行、

北海道拓殖銀行及産業組合中央金庫ヲ經由シ産業組合又ハ農業者十人以上連帶者ニ對シ（昭和十四年度ニ於テハ四千五百萬圓）融通ヲ爲シツツアリ

販賣肥料ノ取締

内地ニ於ケル販賣肥料ノ消費額ハ農業ノ進歩ニ伴ヒ逐年増加ノ趨勢ニ在リ、之ガ品質ノ良否ハ農家經濟上影響スル所甚大ナルモノアルヲ以テ明治三十二年肥料取締法ヲ發布（明治四十一年改正）シ同三十四年ヨリ之ヲ實施シ今日ニ及ブ、其ノ實施ノ方法ハ地方廳ニ肥料検査官吏ヲ配置シ肥料ノ製造、輸入、移入及賣買等ノ取締ヲ爲シシメ農林省ニハ専任職員ヲ設置シ上記肥料取締事務ノ指導監督並ニ統一ヲ圖リツツアリ、又昭和十二年度ヨリ全國中東京、神奈川、愛知、三重、大阪、兵庫、岡山、愛媛、福岡、熊本ノ十府縣ヲ指定シテ肥料ノ製造又ハ輸移入ヲ爲ス者ノ申請ニ依リ一定ノ手数料ヲ徴シ現品ノ検査ヲ施行シ其ノ品質適正ナルモノニ對シ適當ノ方法ニ依リ検査済ノ表示ヲ爲シ以テ販賣肥料ノ品質保全ヲ圖ルコトトセリ、而シテ之ガ検査ヲ施行スル肥料ノ種類ハ差當リ調合肥料、化成肥料、茶種油粕トシ手数料ハ十圓毎ニ貳圓五拾錢トセリ、現在肥料検査官吏ノ數ハ約百名ナリ

自給肥料ノ改良増産及肥料施用方法ノ改善

自給肥料ノ改良増産及肥料施用方法ノ改善ニ關シテハ夙ニ諸般ノ施設ヲ講ジツツアリシガ時局ニ伴ヒ益々其ノ重要性ヲ加ヘタルヲ以テ從來ノ施設ヲ整備擴大シ現在次ノ如キ施設ヲ實施シツツアリ

(一) 自給肥料ノ改良増産及肥料施用方法ノ改善ニ關スル試験研究

(イ) 農事試験場及畜産試験場ニ於ケル試験研究

農事試験場ニ於テ土壤及肥料ニ關シ諸般ノ試験研究ヲ行ヒ又畜産試験場ニ於テ厩肥ノ生産改良ニ關シ試験研究ヲ行ヒツツアリ

(ロ) 細菌ニ依ル空中窒素ノ利用ニ關スル試験研究

東京帝國大學農學部ニ委託シ細菌ニ依ル空中窒素ノ利用方法ニ關シ試験研究ヲ行ヒツツアリ

(ハ) 肥料施用方法改善地方ノ應用試験獎勵

肥料ノ施用方法ノ改善ニ關シテハ中央ノ研究機關ニ於テ基礎的研究ヲ行フト共ニ之ト併シテ地方ノ氣候風土ニ適應セツムル爲メ地方ノ應用試験ヲ行ハザルベカラズ、仍テ青森、秋田、山形、栃木、富山、長野、静岡、滋賀、兵庫、廣島、香川、福岡及熊本ノ十三縣農事試験場ヲ指定シ自給肥料ノ生産改良及肥料施用方法改善ニ關スル地方ノ應用試験ヲ行ハシメ之ヲ助成シツツアリ

(二) 施肥標準調査獎勵

農耕地ハ地理的及地質的關係ニ依リ夫々其ノ土壤ノ性質ヲ異ニスルモノニシテ施肥ヲ合理的ナラシムル爲メハ先ニテ之等土壤ノ性状ヲ局所的ニ理化學的ニ究明シ之ニ適應スル施肥ノ標準ヲ決定スル要アリ、仍テ道府縣農事試験場ヲシテ施肥標準調査ヲ行ハシメ之ヲ助成シツツアリ

(三) 自給肥料改良増産及施肥改善獎勵

(イ) 自給肥料改良増産及施肥法改善實地指導地設置獎勵

農家ニ對シ自給肥料ノ改良増産及施肥法ノ改善ニ關スル技術ヲ領得セシムルハ極メテ必要トスル處ナリ、而シテ之ガ爲メハ實地指導ノ方法ニ依ルヲ最適切トス、仍テ道府縣其ノ他ノ團體ヲシテ全國ニ亙リ適當ナル場所ヲ選ビ實地指導地ヲ設置シ農家ノ團體ニ對シ自給肥料ノ改良増産及施肥法ノ改善ニ關シ實地ニ指導セシメ之ヲ助成シツツアリ

(ロ) 綠肥作物改良増産獎勵

綠肥作物ノ改良増産ヲ圖ルハ自給肥料改良増産ノ爲メテ重要ナル事項ナリ、仍テ次ノ施設ニ依リ綠肥作物ノ改良増産ニ努メツツアリ

(1) 綠肥作物種子生産配給獎勵

道府縣其ノ他ノ團體ヲシテ綠肥作物採種圃ノ經營或ハ綠肥作物種子ノ購入配付等ニ依リ綠肥作物種子ノ配給ヲ行ハシメ之ヲ助成シツツアリ

(2) 綠肥作物根瘤菌培養配付獎勵

綠肥作物栽培上綠肥作物根瘤菌ハ必要ニシテ缺クベカラザルモノナリ、仍テ道府縣農事試験場ヲシテ綠肥作物根瘤菌ヲ培養シ之ヲ農家ニ配付セシメ之ヲ助成シツツアリ、而シテ道府縣農事試験場ニ於テ培養配付スベキ綠肥作物根瘤菌ノ原種ハ東京帝國大學農學部ニ委託シテ施行シツツアル細菌ニ依ル空中窒素利用方法研究ニ於テ純粹培養シテ配付シツツアリ

(3) 優良綠肥作物原種圃ノ經營

囊ニ國庫ノ助成ヲ受ケ富山（紫雲英）、三重（外國綠肥）及福岡（青刈大豆）ノ三縣農事試験場ニ於テ選抜育成セル優良綠肥作物ノ原種圃ヲ夫々當該農事試験場ニ於テ經營セシメ之ヲ助成シツツアリ又寒冷積雪地方ニ適應スル「ヘアリーベッチ」ノ原種圃ヲ青森、秋田、山形及長野ノ四縣農事試験場ニ於テ經營セシメ之ヲ助成シツツアリ

(ハ) 自給肥料生産改良設備整備獎勵

自給肥料生産改良ノ爲メ必要ナル推肥舍堆肥堆積盤及灰溜槽等ノ設備ノ築造ノ爲メ必要ナルセメント等ノ材料ノ共同購入斡旋費ヲ助成スルト共ニ之等設備ノ築造ノ爲メ共同使用スベキ框型ノ設置ヲ助成シツツアリ

(ニ) 厩舍床改造獎勵

厩舍床ノ不完全ナル爲メ貴重ナル肥料タル家畜尿ノ大部分ハ流失シツツアル實狀ナルヲ以テ厩舍床ヲ改造シ其ノ回收ヲ圖ル爲メ厩舍床ノ改造ノ爲メ必要ナル共同利用設備ノ設置及之ガ改造ノ指導ヲ助成シツツアリ

(ホ) 林野採草地改良獎勵

自給肥料ノ原料ハ林野ノ野草ニ俟ツ處大ナルヲ以テ林野野草ノ生産増加ノ途ヲ講シ之ガ利用ノ便ヲ圖ルハ極メテ肝要ノ事項ナリ、仍テ國有林野ニ付テハ本省自ラ又民有林野ニ付テハ道府縣其ノ他ノ團體ヲ助成シ林野採草地ニ對シ庇蔭木ノ植栽及障害物除去等ノ改良ヲ加ヘ野草ノ生産増加及草質ノ改良ヲ圖リツツ

アリ

ㄟ 自給肥料改良増産及施肥改善促進施設獎勵

自給肥料ノ改良増産及施肥改善ノ氣運ヲ醸成シ其ノ實行ヲ促進スル爲次ノ施設ヲ實施シツツアリ

- (1) 帝國農會 = 於ケル自給肥料改良増産及施肥改善實行強調、自給肥料改良増産及施肥改善一齊實行運動成績優良農家組合及町村農會ノ表彰並ニ表彰組合及農會ノ指導者ノ體驗談發表會、及綠肥作物種子配給統制ヲ助成シツツアリ
- (2) 社團法人大日本農會 = 於ケル自給肥料改良増産及施肥改善講習會、肥料ニ關スル技術問題研究會、歐洲大戰當時交戦國ノ廢物利用狀況調査及自給肥料増産新規考案ニ關スル論文懸賞募集ヲ助成シツツアリ
- (3) 道府縣 = 於ケル一齊實行運動、共進會、講習會及獎勵資料ノ調製配付等ノ事業ヲ助成シツツアリ

(ト) 支那産綠肥用蠶豆種子ノ輸入及配給促進

綠肥種子ノ供給ヲ豊富ニシ其ノ配給ノ圓滑及價格ノ低下安定ニ資スル爲支那産綠肥用蠶豆種子ノ輸入及配給ノ促進ヲ圖リツツアリ

ㄨ 肥料改善指導獎勵專任技術員ノ設置獎勵

自給肥料ノ改良増産、施肥法ノ改善其ノ他肥料改善ノ普及徹底ヲ圖ル爲ニハ道府縣ニ適當ナル專任技術員ヲ設置シ之ガ指導獎勵ノ任ニ當ラシムルヲ極メテ緊要ノ事項トス仍テ道府縣ヲシテ專任技術員ヲ設置セシメ之ヲ助成シツツアリ

燐礦ノ探究調査並ニ低度燐礦ノ利用法研究施設

過燐酸石灰ノ原料タル燐礦石ハ我國ニ於テハ其ノ生産極メテ少ク南洋委任統治領ヲ除キテハ僅カニ沖繩縣下ラサ島及大東島ヨリ生産セラルルニ過ギザル現状ナルガ之等諸島ノ外ニ於テモ鹿兒島、沖繩縣下ノ南西諸島地方ニハ相當量ノ燐礦蓄積スルモノト推定セラルルヲ以テ昭和十三年度ヨリ毎年二回之等諸島ノ燐礦探究調査ヲ爲スト共ニ含有成分低度ナル貧礦ノ利用方法ヲ研究スルコトトセリ

大日本燐礦株式會社ノ設立

過燐酸石灰ノ原料タル燐礦石ヲ一元的ニ統制スル爲昭和十四年六月二十八日大日本燐礦株式會社ノ設立ヲ見輸入並ニ國內採掘ニ係ル燐礦石全部ヲ購入シ之ヲ内外地需要者ニ配給スル事業ヲ行ヒツツアリ

肥料ニ關スル技術員ノ養成

東京及大阪府廳ニ委託シテ肥料検査事務ニ従事スベキ技術員各一名ヲ養成シツツアリ

内地ニ於ケル販賣肥料ノ價格

卸 賣 相 場 (年 別)

年 次	雜持粕 (10貫)	大豆油粕 (1箇)	各種油粕 (10貫)	硫酸アンモニア		石灰 窒素 20% (1噸)	過燐酸石灰		硝 酸 速 達 (1噸)	硫 酸 加 里 48% (1噸)	骨 粉 (10貫)	米 (1石)
				輸入品 (1噸)	内地品 (10貫)		15% (10貫)	19.5% (7.5貫)				
大 正	円	円	円	円	円	円	円	円	円	円	円	円
1	5.13	1.53	2.56	157	—	a)	0.95	a)	105	—	2.46	20.96
2	5.00	1.54	2.50	153	—	a)	0.93	a)	117	—	2.40	21.39
3	4.36	1.52	2.52	139	—	a)	1.04	a)	103	—	2.35	16.13
4	3.94	1.26	2.12	157	—	a)	1.01	a)	109	—	2.14	13.07
5	4.40	1.43	2.39	199	—	a)	1.21	a)	176	—	2.26	13.76
6	5.75	1.94	3.24	306	—	a)	1.44	a)	194	—	2.95	19.84
7	7.86	2.44	4.28	378	—	a)	1.81	1.62	248	—	4.02	32.75
8	10.82	3.21	5.43	337	13.39	a)	2.40	2.14	214	—	5.38	45.99
9	10.75	3.65	6.44	274	11.44	a)	3.33	2.87	165	—	6.31	44.63
10	7.77	2.24	4.19	157	6.66	a)	1.61	1.42	133	—	3.29	36.46
11	8.70	2.32	4.62	177	7.11	a)	1.53	1.33	136	170	—	35.14
12	9.14	2.20	4.86	191	8.13	189	1.61	1.42	142	148	4.36	32.62
13	8.32	2.53	5.06	169	6.91	165	1.70	1.56	140	144	4.30	38.57
14	8.92	2.80	5.11	185	7.40	168	1.69	1.49	179	135	4.37	41.67
昭 和	円	円	円	円	円	円	円	円	円	円	円	円
1	7.64	2.33	4.80	156	6.45	146	1.64	1.49	135	139	4.13	37.79
2	6.40	2.08	4.31	134	5.32	116	1.54	1.38	122	133	3.56	35.43
3	6.47	2.24	4.79	130	5.07	107	1.42	1.28	117	124	3.80	31.36
4	6.64	2.20	4.45	123	4.74	112	1.37	1.23	108	123	3.73	29.33
5	5.09	1.62	3.59	87	3.32	82	1.27	1.12	92	122	2.64	25.91
6	3.42	1.07	2.95	71	2.69	60	1.10	1.00	80	122	2.23	18.59
7	3.96	1.53	3.48	72	2.68	71	1.18	1.08	105	141	2.86	21.23
8	4.51	1.68	3.56	95	3.52	82	1.15	1.05	101	167	2.81	21.66
9	4.26	1.57	3.38	95	3.52	78	1.20	1.10	89	137	2.62	26.23
10	4.86	1.96	3.23	105	4.17	86	1.30	1.15	98	133	2.84	29.82
11	5.57	2.25	3.30	—	3.69	84	1.37	1.21	98	142	2.89	30.68
12	7.29	2.52	4.56	—	3.74	81	1.84	1.57	94	153	3.71	32.45
13	7.99	2.49	5.12	—	3.86	87	2.32	1.94	116	167	4.73	34.40
平 均												
最近三箇年	6.95	2.42	4.33	—	3.76	84	1.84	1.67	103	154	3.78	32.51
昭和 7—11	4.63	1.80	3.39	—	3.52	80	1.24	1.12	98	144	2.80	25.92
2—6	5.60	1.84	4.02	109	4.23	95	1.34	1.20	104	125	3.19	28.12
大正11—昭和1	8.54	2.44	4.89	176	7.20	a)	1.63	1.46	146	147	4.29	37.16
大正 6—10	8.59	2.70	4.72	290	—	a)	1.12	a)	191	—	4.30	35.95
1—5	4.57	1.46	2.42	161	—	a)	1.03	a)	122	—	2.39	17.06
明治 41—45	4.58	1.37	2.41	144	—	a)	1.02	a)	a)	—	2.32	16.13
36—40	4.26	1.50	2.40	153	—	a)	1.21	a)	a)	—	2.60	14.34

備考 1. 本表中肥料ハ東京肥料協會發表ノ標準相場ニシテ米價ハ東京市場ニ於ケル中米標準相場ナリ
2. 1噸=270貫=1.016噸 大豆油粕1箇=46斤=7貫360匁=27.6匁

卸 賣 價 額 ノ 指 數 (年 別)

年 次	麥 稈 粕	大豆油粕	茶種油粕	硫酸アンモニア	過 燐 酸 灰 (15%)	肥料平均	米	諸物價平均
(明治大正)平均	100	100	100	100	100	100	100	100
大 正								
1	112	109	106	109	93	106	130	106
2	109	110	104	106	91	104	133	107
3	95	109	105	96	102	101	100	102
4	96	91	88	109	99	95	81	103
5	97	102	99	137	119	111	85	125
6	125	139	134	212	141	150	123	157
7	172	175	177	262	177	193	203	205
8	236	229	225	233	235	232	285	251
9	235	271	267	194	326	259	277	277
10	170	163	174	109	158	154	239	214
11	190	169	192	126	150	165	218	209
12	200	161	202	136	157	171	202	212
13	182	185	210	117	166	172	239	220
14	195	204	220	128	166	183	258	215
昭 和								
1	167	170	199	108	161	161	234	191
2	140	152	179	93	151	143	220	181
3	142	164	199	90	139	147	195	182
4	145	161	185	85	134	142	182	177
5	111	118	149	60	125	113	161	146
6	75	78	122	51	108	87	115	123
7	86	112	144	50	116	102	132	130
8	98	123	148	66	112	109	134	145
9	93	115	140	66	118	106	163	143
10	106	143	134	78	127	118	185	150
11	122	164	137	69	134	125	190	159
12	159	184	189	70	180	157	201	192
13	174	182	212	72	227	163	213	203
平 均								
最近三箇年	151	177	179	70	180	148	201	185
昭 和 7-11	101	131	141	66	121	112	161	148
2-6	123	135	167	76	131	126	175	162
大正11-昭和1	187	178	205	123	160	170	230	210
大 正 6-10	188	195	195	202	207	193	225	223
1-5	100	104	100	111	101	103	106	109
明 治 41-45	100	100	100	100	100	100	100	100

備考 1. 硫酸アンモニアハ昭和五年迄ハ輸入品, 昭和六年以後ハ内地品トス
2. 諸物價平均ハ日本銀行調査物價指數ニ依リ算出セルモノナリ

卸 賣 相 場 (月 別)

月 別	麥 稈 粕 (10貫)	大豆油粕 (1箇)	茶種油粕 (10貫)	硫酸アンモニア 内地品 (10貫)	石 灰 空 素 20% (1匙)	過 燐 酸 石 灰		硝 酸 曹 達 (1噸)	硫 酸 加 里 48% (1匙)	骨 粉 (10貫)	米 (1石)
						15% (10貫)	19.5% (7.5貫)				
昭和十三年 1	7.81	2.44	4.94	4.02	87	2.27	1.90	106	165	4.96	33.23
2	7.82	2.40	5.00	3.92	88	2.28	1.91	118	168	5.16	33.40
3	7.83	2.43	5.10	3.87	88	2.32	1.94	117	168	5.09	34.04
4	7.98	2.38	5.10	3.84	88	2.36	1.97	117	168	5.01	34.03
5	7.97	2.35	5.14	3.84	88	2.35	1.96	116	168	4.91	34.15
6	7.90	2.39	5.19	3.84	88	2.34	1.95	116	168	4.85	34.25
7	7.90	2.37	5.19	3.84	87	2.36	1.97	117	168	4.65	34.62
8	7.92	2.36	5.17	3.84	87	2.36	1.97	116	168	4.47	34.86
9	8.00	2.49	5.13	3.84	87	2.35	1.96	116	167	4.42	35.20
10	8.03	2.79	5.17	3.84	83	2.28	1.91	116	166	4.40	34.75
11	8.20	2.75	5.13	3.84	84	2.31	1.93	116	—	4.41	34.92
12	8.53	2.74	5.17	3.84	85	2.34	1.95	119	165	4.46	35.33
平 均	7.99	2.49	5.12	3.86	87	2.32	1.94	116	167	4.73	34.40
昭和十四年 1	8.97	2.75	5.23	3.84	86	2.35	1.95	119	—	4.59	35.22
2	9.00	2.80	5.40	3.85	87	—	—	119	—	4.76	35.36
3	9.00	2.84	5.45	3.86	87	—	—	119	—	4.79	35.50
4	9.00	2.97	5.41	3.86	87	—	—	117	—	4.90	35.45
5	8.96	3.17	5.48	3.86	87	2.12	1.76	118	—	5.07	35.45
6	8.13	3.23	5.56	3.86	87	2.12	1.76	116	165	5.15	35.86
7	8.07	3.16	5.56	3.86	87	2.12	1.76	117	165	5.19	36.66
8	8.67	3.33	6.04	3.85	85	2.07	1.73	117	165	5.44	37.80
9	9.73	3.87	6.75	3.83	85	2.07	1.73	121	165	6.35	37.83
10	10.00	4.05	7.38	3.86	85	2.07	1.74	129	165	6.94	38.20
11	10.00	4.05	7.38	3.86	85	2.07	1.74	129	165	6.94	42.45
12	10.00	4.05	7.38	3.86	85	2.07	1.74	129	165	6.94	43.30
平 均	9.13	3.36	6.09	3.85	86	2.12	1.77	121	165	5.59	37.41

備考 1. 本表ノ肥料相場ハ次ノ取引条件ニヨルモノ又ハ之ヨリ換算セルモノナリ
肥料品 質 單位 受渡場所
麥 稈 粕 五 等 十貫 深川倉渡
大豆油粕 正 玉 一 担 神奈川貨車乗
茶種油粕 内地粉末 百斤 深川倉渡
硫酸アンモニア 内地品 一 噸 貨 込
但シ一噸ハ270貫トス
2. 過燐酸石灰15%品ハ19.5%品ノ相場ヨリ算出セリ
(昭和九年十二月迄ハ19.5%品一噸ノ値段ノ10%増
昭和十年一月以降昭和十三年十二月迄ハ19.5%品一噸ノ値段ニ1.3%乗ジ之ヨリ20%引キタルモノナリ)
3. 昭和十四年ノ過燐酸石灰ハ次ノ如クニシテ算出セリ
19.7%昭和十四年五月以降ハ12%減、16%昭和十四年以降ハ24%増
4. 「一」ハ相場建タズ
5. 昭和十四年一月ヨリ過燐酸石灰ノ保證ハ水溶性15%、19.5%ガ可溶性16%、19.7%トナレリ

昭和十三年道府縣別肥料生産並消費額

地 方 名	販賣肥料	販賣肥料	自給肥料	反 當 消 費 額		一 戸 當 消 費 額	
	生 産 額	消 費 額	消 費 額	販賣肥料	自給肥料	販賣肥料	自給肥料
	千円	千円	千円	円	円	円	円
北 海 道	10,803	26,130	26,220	2.66	2.67	133.41	133.87
青 森	974	5,870	18,680	4.32	13.73	60.85	193.68
岩 手	1,873	5,500	8,300	3.76	4.68	50.42	76.09
宮 城	8,354	7,320	11,340	4.99	7.73	69.91	108.31
秋 田	87	3,690	10,280	2.57	7.16	36.88	102.74
山 形	87	9,510	8,970	6.68	6.30	88.11	83.11
福 島	1,632	9,980	11,470	5.19	5.97	66.95	81.56
茨 城	1,988	20,050	15,710	9.02	7.07	110.91	86.90
栃 木	120	13,560	17,670	9.40	12.24	121.86	158.79
群 馬	1,000	13,960	8,830	12.10	7.65	116.22	73.95
埼 玉	787	17,680	9,290	10.85	5.71	109.65	57.61
千 葉	4,745	16,260	11,220	8.35	5.76	103.64	71.52
東 京	70,275	6,380	3,170	14.33	7.12	122.11	60.67
神 奈 川	49,237	9,330	5,500	14.07	8.30	127.67	75.26
新 潟	27,503	12,670	11,210	5.18	4.58	62.04	54.89
富 山	10,359	8,090	3,020	8.87	3.31	107.58	40.16
石 川	1,304	4,850	2,330	6.73	3.23	62.88	30.21
福 井	2,383	5,160	3,220	8.41	5.22	77.45	48.33
山 梨	163	5,280	5,740	9.88	10.75	67.69	73.59
長 野	1,692	11,070	10,040	6.40	5.80	56.02	50.81
岐 阜	1,468	7,950	8,810	7.74	8.57	59.66	66.11
靜 岡	14,866	18,190	9,390	13.79	7.12	114.48	59.10
愛 知	10,879	26,420	17,840	16.50	11.15	148.28	100.20
三 重	3,682	10,330	9,050	9.98	8.74	84.13	73.70
滋 賀	2,155	5,240	5,400	6.71	6.91	61.18	63.04

備考 1. 本表ハ道府縣ノ調査ニ依ル
 2. 耕地面積及農家戸數ハ農林省統計表ニ依ル
 3. 本表ノ販賣肥料消費總額ハ第19頁ニ於ケル消費見込額トハ調査方法ヲ異ニスルヲ以テ一致セズ從ツテ反當消費額ニ卷頭揭示ノ圖表ト一致セズ

地 方 名	販賣肥料	販賣肥料	自給肥料	反 當 消 費 額		一 戸 當 消 費 額	
	生 産 額	消 費 額	消 費 額	販賣肥料	自給肥料	販賣肥料	自給肥料
	千円	千円	千円	円	円	円	円
京 都	617	3,980	4,620	6.67	7.74	50.84	59.01
大 阪	29,791	5,230	4,830	9.50	8.77	72.03	66.52
兵 庫	64,676	13,200	13,260	10.29	10.33	74.88	75.22
奈 良	335	4,560	4,650	10.29	10.49	78.58	80.13
和 歌 山	426	7,380	5,030	14.93	10.18	101.53	69.20
鳥 取	242	3,370	5,120	6.63	10.08	59.85	90.93
島 根	236	3,530	7,790	4.29	9.47	36.74	81.07
岡 山	7,492	11,360	12,020	9.18	9.71	73.30	77.56
廣 島	1,115	8,960	12,940	8.15	11.77	53.29	76.96
山 口	19,719	5,990	9,170	5.69	8.71	54.29	83.11
德 島	703	7,090	5,560	14.90	10.49	94.05	73.76
香 川	615	8,600	5,800	16.63	11.22	104.33	70.37
愛 媛	27,290	8,910	10,470	9.76	11.47	73.04	85.83
高 知	77	4,700	6,650	6.96	9.85	60.93	86.21
福 岡	45,456	15,620	17,680	10.93	12.37	111.34	126.02
佐 賀	333	7,090	4,420	9.81	6.12	110.47	68.87
長 崎	1,039	6,870	6,760	7.74	7.62	65.40	64.36
熊 本	7,758	17,310	12,170	10.82	7.61	127.01	89.30
大 分	2,147	8,050	8,600	8.73	9.32	71.50	76.39
宮 崎	1,247	5,370	8,070	5.70	8.57	64.02	96.21
鹿 兒 島	4,324	11,380	18,280	6.21	9.98	52.53	84.39
神 戶	468	1,430	4,940	2.36	8.15	16.78	57.96
計 又 ハ 平 均	444,522	450,430	441,530	7.41	7.26	82.78	81.15

昭和十三年道府縣別肥料共同購入額

地方名	農會=依 ルモノ	産業組合 =依ルモノ	其ノ他ノ 團體=依 ルモノ	合計	團體數			
					農會	産業組合	其ノ他	計
北海道	千円 207	千円 18,170	千円 2,108	千円 20,485	23	299	4,000	4,319
青森	124	2,941	2	3,067	52	171	21	244
岩手	16	2,474	591	3,081	15	177	517	709
宮城	70	3,455	539	4,064	23	204	2,260	2,487
秋田	50	1,826	378	2,254	11	191	40	242
山形	276	3,350	784	4,410	18	191	214	423
福島	78	3,402	1,636	5,116	14	239	1,442	1,695
茨城	64	4,350	1,496	5,910	131	337	623	1,091
栃木	13	3,894	1,774	5,681	17	137	674	828
群馬	59	3,802	1,835	5,696	12	198	1,257	1,467
埼玉	731	3,886	2,145	6,762	102	227	1,420	1,749
千葉	421	5,196	1,127	6,744	75	282	1,400	1,757
東京	46	744	482	1,272	13	60	142	215
神奈川	266	2,051	1,648	3,965	48	129	611	788
新潟	214	4,088	1,505	5,807	84	370	720	1,174
富山	—	4,714	d)	4,714	—	236	32	268
石川	—	2,926	249	3,175	—	213	346	559
福井	25	2,905	208	3,138	15	156	90	261
山梨	65	1,894	1,373	3,332	32	129	1,256	1,417
長野	175	5,032	1,021	6,228	160	340	1,284	1,784
岐阜	123	3,585	1,015	4,723	81	349	1,123	1,553
静岡	—	7,523	665	8,188	—	383	59	442
愛知	e)	6,810	2,639	9,449	e)	381	1,259	1,640
三重	69	4,647	1,947	6,663	38	306	1,352	1,696
滋賀	14	2,756	473	3,243	5	173	301	479

備考 1. 本表ハ道府縣ノ報告ニヨル
2. e)=其ノ他ノ團體ニ含ム

地方名	農會=依 ルモノ	産業組合 =依ルモノ	其ノ他ノ 團體=依 ルモノ	合計	團體數				
					農會	産業組合	其ノ他	計	
京都	千円 106	千円 2,191	千円 354	千円 2,651	54	230	443	727	
大阪	69	1,476	1,457	3,002	15	168	493	676	
兵庫	354	1,574	1,126	3,104	48	361	720	1,129	
奈良	39	1,898	513	2,450	18	131	374	523	
和歌山	287	2,711	1,400	4,398	85	192	331	608	
鳥取	12	1,822	612	2,446	16	169	514	699	
島根	59	1,686	278	2,023	10	258	363	631	
岡山	35	4,688	1,779	6,502	104	370	1,709	2,183	
広島	62	4,866	786	5,734	48	437	403	888	
山口	17	5,207	292	5,516	13	233	642	888	
徳島	80	1,451	467	1,998	14	106	259	379	
香川	98	3,400	229	3,727	35	152	230	417	
愛媛	49	6,093	629	6,771	7	220	129	356	
高知	34	1,502	266	1,802	38	116	341	495	
福岡	83	7,456	1,371	8,910	23	263	1,334	1,620	
佐賀	55	4,355	521	4,931	5	124	205	334	
長崎	122	3,119	588	3,829	31	166	279	476	
熊本	291	3,488	856	4,635	74	236	773	1,083	
大分	86	2,145	1,108	3,339	58	320	1,656	2,034	
宮崎	34	3,772	654	4,460	9	112	203	324	
鹿児島	62	5,848	838	6,748	9	215	75	299	
沖縄	30	560	295	885	9	95	123	227	
合計									
昭和	13	5,170	177,749	44,109	227,028	1,689	10,552	34,042	46,283
	12	6,010	144,001	32,364	182,375	1,916	10,559	35,621	48,096
	11	6,368	113,003	28,397	147,768	1,907	9,733	31,370	43,010
	10	4,865	97,435	25,975	129,275	1,984	9,322	31,312	42,618
	9	6,197	63,405	25,267	94,869	2,671	8,421	30,386	41,478

昭和十三年道府縣別肥料共同配合額

地方名	農會=依 ルモノ	産業組合 =依ルモノ	其ノ他ノ 團體=依 ルモノ	合計	團體數			
					農會	産業組合	其ノ他	計
北海道	千円	千円	千円	千円	-	97	-	97
青森	-	18	-	18	-	1	-	1
岩手	2	84	12	98	3	12	18	33
宮城	3	211	12	226	1	20	23	44
秋田	53	609	106	768	12	29	20	61
山形	15	49	26	90	1	7	6	14
福島	26	281	98	405	4	26	77	107
茨城	12	276	10	298	2	24	6	32
栃木	9	261	141	411	13	23	141	177
群馬	52	2,243	959	3,254	11	160	866	1,037
埼玉	8	918	811	1,737	6	57	537	600
千葉	30	691	191	912	21	48	271	340
東京	d)	207	38	245	1	17	8	26
神奈川	19	31,509	411	31,939	5	47	231	283
新潟	60	1,265	131	1,456	54	116	70	240
富山	-	2,102	-	2,102	-	33	-	33
石川	-	5	17	22	-	6	14	20
福井	-	1	-	1	-	2	-	2
山梨	17	308	1,321	1,646	9	46	588	643
長野	13	1,640	64	1,717	16	159	161	336
岐阜	102	668	151	921	23	124	303	450
静岡	-	2,036	686	2,722	-	254	378	632
愛知	e)	4,118	638	4,756	e)	271	621	892
三重	44	1,179	767	1,990	33	127	767	927
滋賀	-	3	1	4	-	3	6	9

備考 1. 本表ハ道府縣ノ報告ニ依ル
2. e)=其ノ他ノ團體ニ含ム

地方名	農會=依 ルモノ	産業組合 =依ルモノ	其ノ他ノ 團體=依 ルモノ	合計	團體數				
					農會	産業組合	其ノ他	計	
京都	千円	千円	千円	千円	6	18	7	31	
大阪	8	138	5	151	2	29	1	32	
兵庫	130	8,502	63	8,695	15	96	23	134	
奈良	15	449	115	579	2	62	103	167	
和歌山	17	499	104	620	8	20	79	107	
鳥取	-	88	61	149	-	16	57	73	
島根	-	353	38	391	-	52	59	111	
岡山	-	17	-	17	-	2	-	2	
広島	27	1,425	122	1,574	23	216	166	405	
山口	10	3,849	19	3,879	13	15	89	117	
徳島	1	180	19	200	3	23	24	50	
香川	-	456	24	480	-	35	33	68	
愛媛	2	437	131	570	1	31	19	51	
高知	-	377	-	377	-	12	-	12	
福岡	2	118	84	204	2	10	134	146	
佐賀	11	3,276	85	3,372	3	103	48	154	
長崎	21	1,072	128	1,221	4	198	16	218	
熊本	117	388	52	557	19	55	122	196	
大分	15	434	2	451	1	11	1	13	
宮崎	-	1,322	4	1,326	-	2	1	3	
鹿児島	23	1,873	29	1,925	3	108	52	163	
沖縄	20	500	2	522	4	5	3	12	
合計									
昭和	13	885	80,685	7,700	89,270	324	2,828	6,149	9,301
	12	1,367	43,913	4,692	49,972	391	2,401	5,135	7,927
	11	1,276	30,377	4,163	35,816	501	2,473	5,307	8,281
	10	1,154	9,984	5,097	16,235	527	2,387	8,496	11,410
	9	1,813	7,769	4,774	14,356	929	1,859	6,868	9,656

昭和十二年世界ニ於ケル國別肥料及肥料原料生産並消費額

(其ノ一)

國別	磷 石		過 磷 酸 石 灰		加 里 鹽 類	
	生 産	消 費	生 産	消 費	生 産	消 費
獨逸	a)	* 1,000,900	950,000	(1) 1,130,900	(4) 1,968,400	(4) 996,700
白耳義	(3) 16,100	* 325,100	293,000	150,000	a)	(5) 181,000
丁抹	a)	* 202,100	352,000	357,500	a)	(5) 89,200
西班牙	(2) 20,000	(2) 3,500	(2) 1,065,000	(2) 1,074,700	(2)(4) 121,300	a)
佛蘭西	103,000	85,000	1,335,000	1,207,000	(4) 503,000	(4) 250,000
英吉利	a)	187,400	449,400	325,800	a)	(5) 169,400
伊太利	a)	13,100	1,333,200	1,381,500	a)	(4) 15,800
諸威	a)	* 20,700	18,500	75,700	a)	(4) 16,100
和蘭	a)	* 428,800	537,300	122,700	a)	(5) 371,100
瑞典	a)	* 151,300	241,300	287,500	a)	(5) 110,100
露西亞	(2) 3,305,600	634,200	1,432,000	1,454,100	(4) 220,000	(4) 167,000
加奈陀	100	100	60,800	52,100	a)	(4) 4,100
智利	a)	a)	a)	a)	a)	a)
北米合衆國	4,329,800	86,500	(6) 4,018,600	949,200	(4) 258,100	(4) 479,000
濠太刺利	0	* 8,300	1,277,700	1,280,000	a)	(5) 25,700
アルゼリア	631,100	a)	72,700	74,900	a)	(5) 8,400
チユニス	1,771,400	a)	43,700	48,300	a)	(5) 3,000
ナウル	700,000	a)	a)	a)	a)	a)
モロツコ	1,378,000	300	31,000	28,200	a)	(5) 4,100

備考 1. 本表ハ萬國農事協會發行ノ「萬國農事統計年報」ニ依リ1937年ノ數字ヲ採録セリ
但シ(1)ハ1934年, (2)ハ1935年, (3)ハ1936年ノ數字トス
2. 消費額ノ記載ナキ國ノ消費額ハ生産額ニ輸出入超過額ヲ加減シテ算出シ*ヲ附シタリ
3. (4)---K₂Oトシテノ數量
(5)---根製鹽トシテノ數量
(6)---調査肥料ノ原料ヲ含マズ
(7)---他ノ窒素肥料ヲモ硫酸アンモニアニ換算計上セリ
(8)---大不列顛ノミノ數量

(其ノ二)

國別	硫 酸 ア ン モ ニ ア		石 灰 窒 素		硝 酸 曹 達	
	生 産	消 費	生 産	消 費	生 産	消 費
獨逸	924,300	(1) 588,000	603,000	(1) 551,900	a)	128,200
白耳義	310,000	118,000	24,700	43,700	a)	37,300
丁抹	a)	36,200	a)	1,700	a)	51,100
西班牙	(2) 17,300	(2) 394,800	a)	(2) 900	a)	(2) 145,800
佛蘭西	348,000	392,000	65,600	54,500	109,500	272,000
英吉利	519,800	164,700	a)	4,000	a)	(8) 40,900
伊太利	161,800	233,100	180,600	204,300	7,200	87,500
諸威	0	1,200	37,100	4,100	29,200	a)
和蘭	303,600	56,300	a)	26,500	a)	58,800
瑞典	a)	7,200	a)	8,600	a)	48,000
露西亞	(7) 659,000	(7) 659,000	a)	a)	a)	a)
加奈陀	79,500	8,700	147,400	1,500	a)	5,100
智利	a)	a)	a)	a)	1,437,500	22,800
北米合衆國	701,500	578,600	a)	125,400	a)	* 635,100
濠太刺利	19,600	48,200	a)	200	a)	8,800
アルゼリア	(1) 500	11,400	a)	300	a)	400
チユニス	a)	1,400	a)	a)	a)	200
ナウル	a)	a)	a)	a)	a)	a)
モロツコ	a)	a)	a)	a)	a)	* 300

昭和十三年外地ニ於ケル肥料ノ生産並消費額

	朝 鮮				臺 灣			
	生 産		消 費		生 産		消 費	
	數	價 額	數	價 額	數	價 額	數	價 額
魚 肥 類	198,634	24,876	30,389	5,432	119	8	408	43
骨 粉	a)	a)	a)	a)	627	62	263	41
大 豆 油 粕	30,706	2,692	15,469	1,259	—	—	158,487	14,024
棧 實 油 粕	11,025	826	8,369	560	—	—	—	—
落 花 生 油 粕	—	—	—	—	4,511	412	4,412	405
油 粕 類 總 額	68,943	4,753	28,945	2,168	4,841	425	166,079	14,820
硫 酸 ア ン モ ニ ア	415,857	41,360	311,485	30,975	—	—	169,642	18,993
過 燐 酸 石 灰	33,161	1,855	59,562	3,494	20,478	998	30,151	1,847
石 灰 窒 素	26,516	1,501	59,612	4,416	6,656	566	5,695	477
硫 酸 加 里	—	—	4,596	646	—	—	161	27
化 成 肥 料	118,340	14,128	75,437	9,523	—	—	23,450	3,312
調 合 肥 料	48,860	4,086	333,373	32,814	101,898	11,834	233,214	24,893
總 額	965,627	94,201	919,050	89,988	134,621	13,893	629,382	64,468

備考 本表ハ朝鮮總督府「朝鮮の肥料」、臺灣總督府「肥料要覽」ニ依ル

附 錄

内地ニ於ケル肥料ノ總消費額

年次	肥料別	販賣肥料	自給肥料	總計
昭和十一年		千円 324,945	千円 354,203	千円 679,148
昭和十二年		370,794	387,740	758,534
昭和十三年		431,779	441,530	873,309
三箇年平均		375,839	394,490	770,329

目次

内地ニ於ケル肥料ノ總消費額.....	頁 1
自明治三十六年 至昭和十三年ニ於ケル販賣肥料ノ生産、貿易及消費額ノ消長.....	1
肥料ノ生産、貿易及消費額.....	2
主要販賣肥料ノ生産額.....	4
主要販賣肥料ノ輸入額.....	5
主要販賣肥料ノ移入額.....	6
主要販賣肥料ノ輸出額.....	7
主要販賣肥料ノ移出額.....	7
主要販賣肥料ノ消費見込額.....	8
最近三箇年平均主要販賣肥料需給一覽.....	10

自明治三十六年
至昭和十三年ニ於ケル販賣肥料ノ生産、貿易及消費額ノ消長

年次	種別 項目	生産額		輸入額		移入額		輸出額		移出額		消費額	
		價額	指數	價額	指數	價額	指數	價額	指數	價額	指數	價額	指數
自明治三十六年 至同四十年	五箇年平均	千円 23,350	100	千円 19,950	100	千円 —	—	千円 290	100	千円 40	100	千円 39,440	100
自明治四十一年 至大正元年	五箇年平均	37,110	159	38,110	191	3,090	100	660	228	1,060	2,650	67,840	172
自大正元年 至同五年	五箇年平均	70,220	301	49,660	249	4,635	150	2,043	704	2,580	6,450	106,921	271
自大正六年 至同十年	五箇年平均	164,344	704	137,430	689	7,630	247	2,451	845	6,192	15,480	260,632	661
自大正十一年 至昭和元年	五箇年平均	181,916	779	154,310	773	11,524	373	1,417	489	8,198	20,495	289,522	734
自昭和二年 至同六年	五箇年平均	198,447	850	130,557	654	15,141	490	4,322	1,490	14,757	36,893	266,153	675
自昭和七年 至同十一年	五箇年平均	256,957	1,100	76,818	385	28,201	913	12,942	4,463	28,020	70,050	249,817	633
自昭和十一年 至同十三年	三箇年平均	416,887	1,785	111,633	560	33,701	1,091	15,013	5,177	54,123	135,308	375,839	953

肥料ノ生産、貿易及消費額

數量
(一) 販賣肥料

年次 種別	昭和十一年	昭和十二年	昭和十三年	三箇年平均
生産額	6,284,250 ^噸	6,712,367 ^噸	8,374,163 ^噸	7,123,593 ^噸
輸入額	1,151,006	1,092,103	1,191,228	1,144,779
移入額	447,978	377,225	482,160	435,788
製造原料消費額	1,341,972	1,555,572	1,707,583	1,535,042
輸出額	166,229	195,464	89,478	150,390
移出額	592,410	589,566	659,502	613,826
消費見込額	5,782,623	5,841,093	7,590,988	6,404,902

備考 消費見込額ハ生産額ニ輸入額ヲ加算シ製造原料消費額及輸移出額ヲ控除セルモノナリ

(二) 自給肥料

年次 種別	昭和十一年	昭和十二年	昭和十三年	三箇年平均
生産額	66,514,950 ^噸	69,521,700 ^噸	70,968,113 ^噸	69,001,588 ^噸

價額
(一) 販賣肥料

年次 種別	昭和十一年	昭和十二年	昭和十三年	三箇年平均
生産額	340,105 ^{千円}	418,004 ^{千円}	492,522 ^{千円}	416,877 ^{千円}
輸入額	105,061	107,395	122,442	111,633
移入額	36,311	32,360	32,433	33,701
製造原料消費額	91,594	117,524	142,590	117,236
輸出額	15,179	20,150	9,709	15,013
移出額	49,759	49,291	63,319	54,123
消費見込額	324,945	370,794	431,779	375,839

備考 消費見込額ハ生産額ニ輸入額ヲ加算シ製造原料消費額及輸移出額ヲ控除セルモノナリ

(二) 自給肥料

年次 種別	昭和十一年	昭和十二年	昭和十三年	三箇年平均
生産額	354,200 ^{千円}	387,740 ^{千円}	441,530 ^{千円}	394,490 ^{千円}

主要販賣肥料ノ生産額

数 量

年次 肥料名	昭和十一年	昭和十二年	昭和十三年	三箇年平均
大豆油粕	249,733	261,739	327,716	279,729
菜種油粕	93,763	65,542	61,333	73,546
棉實油粕	32,420	56,869	40,437	43,242
魚肥類	455,886	294,046	224,955	324,962
硫酸アンモニア	890,262	931,821	1,107,933	973,339
石灰窒素	290,398	323,508	306,846	306,917
過磷酸石灰	1,437,196	1,582,985	1,234,060	1,418,080
硫酸加里	823	7,771	13,557	7,363
調合肥料	845,912	952,005	1,215,585	1,004,501
化成肥料	358,156	580,983	477,383	472,174

價 額

年次 肥料名	昭和十一年	昭和十二年	昭和十三年	三箇年平均
大豆油粕	20,223	25,234	34,592	26,683
菜種油粕	8,014	7,305	7,470	7,596
棉實油粕	2,053	4,723	3,862	3,546
魚肥類	28,789	31,220	26,680	28,896
硫酸アンモニア	78,167	81,192	102,541	87,300
石灰窒素	23,276	26,051	24,968	24,765
過磷酸石灰	47,417	64,542	64,152	58,704
硫酸加里	122	963	1,725	933
調合肥料	57,803	70,631	105,895	78,110
化成肥料	27,817	46,027	43,944	39,263

主要販賣肥料ノ輸入額

数 量

年次 肥料名	昭和十一年	昭和十二年	昭和十三年	三箇年平均
大豆油粕	376,783	394,815	623,054	464,864
菜種油粕	23,572	30,703	2,460	18,912
棉實油粕	81,529	66,051	19,367	55,649
硝酸曹達	81,106	43,685	26,787	50,526
硫酸アンモニア	314,131	224,203	295,823	278,054
硫酸加里	71,625	140,105	112,385	108,038
鹽化加里	78,924	111,167	57,628	82,573

價 額

年次 肥料名	昭和十一年	昭和十二年	昭和十三年	三箇年平均
大豆油粕	27,128	34,195	55,482	38,935
菜種油粕	1,332	2,233	176	1,247
棉實油粕	4,868	5,153	1,608	3,878
硝酸曹達	7,158	3,631	2,558	4,449
硫酸アンモニア	33,930	20,191	31,710	28,610
硫酸加里	9,388	19,651	16,967	15,335
鹽化加里	10,554	15,785	8,459	11,599

主要販賣肥料ノ移入額

數量

年次 肥料名	昭和十一年	昭和十二年	昭和十三年	三箇年平均
米糠 (朝鮮)	87,626 ^噸	96,115 ^噸	115,372 ^噸	99,771 ^噸
魚搾粕 (朝鮮)	98,432	138,470	241,658	159,520
大豆油粕 (朝鮮)	121,931	41,262	27,152	63,448
硫酸アンモニア (朝鮮)	56,436	17,315	23,666	32,472
餵搾粕 (樺太)	19,352	8,054	8,529	11,978

價額

年次 肥料名	昭和十一年	昭和十二年	昭和十三年	三箇年平均
米糠	1,861 ^{千円}	2,301 ^{千円}	2,925 ^{千円}	2,362 ^{千円}
魚搾粕	9,668	14,721	14,751	13,047
大豆油粕	8,658	3,278	2,481	4,806
硫酸アンモニア	6,375	1,714	1,949	3,346
餵搾粕	2,835	1,426	1,422	1,894

主要販賣肥料ノ輸出額

數量

年次 肥料名	昭和十一年	昭和十二年	昭和十三年	三箇年平均
油粕類	27,235 ^噸	39,227 ^噸	18,113 ^噸	28,192 ^噸
硫酸アンモニア	18,417	7,512	24	8,651
其ノ他肥料	120,577	148,725	71,341	113,548

價額

年次 肥料名	昭和十一年	昭和十二年	昭和十三年	三箇年平均
油粕類	2,133 ^{千円}	3,830 ^{千円}	1,645 ^{千円}	2,536 ^{千円}
硫酸アンモニア	1,747	764	3	838
其ノ他肥料	11,299	15,556	8,061	11,639

主要販賣肥料ノ移出額

數量

年次 肥料名	昭和十一年	昭和十二年	昭和十三年	三箇年平均
硫酸アンモニア (朝鮮及臺灣)	182,024 ^噸	180,840 ^噸	209,559 ^噸	190,808 ^噸
過磷酸石灰 (朝鮮及臺灣)	168,443	170,254	189,168	175,955
調合肥料 (臺灣)	44,128	71,176	103,002	72,769

價額

年次 肥料名	昭和十一年	昭和十二年	昭和十三年	三箇年平均
硫酸アンモニア	20,214 ^{千円}	18,650 ^{千円}	23,412 ^{千円}	20,759 ^{千円}
過磷酸石灰	6,659	8,886	12,508	9,351
調合肥料	3,728	6,454	10,225	6,802

主要販賣肥料ノ消費見込額

數 量

年次 肥料名	昭和十一年	昭和十二年	昭和十三年	三箇年平均
大豆油粕	722,165	670,042	943,063	778,423
菜種油粕	90,758	72,857	43,281	68,965
棉實油粕	123,043	110,767	57,837	97,216
魚肥類	526,788	380,201	447,670	451,553
過磷酸石灰	1,242,400	1,379,935	1,036,788	1,219,708
硫酸アンモニア	1,050,388	984,995	1,217,839	1,084,407
石灰窒素	240,119	286,251	286,583	270,984
硝酸曹達	79,257	42,045	26,626	49,309
硫酸加里	72,249	144,025	122,164	112,813
鹽化加里	78,669	111,320	56,716	82,235
調合肥料	756,626	816,212	1,113,263	895,367

備考 1. 本表消費見込額中ニハ肥料ノ製造原料ニ供シタル額ヲ含ム
2. 油粕類ニハ油粕ヲ原料トシテ製造シタル粉末ヲ含マズ

價 額

年次 肥料名	昭和十一年	昭和十二年	昭和十三年	三箇年平均
大豆油粕	53,719	59,988	89,039	67,582
菜種油粕	7,256	7,000	5,093	6,450
棉實油粕	7,604	8,682	5,325	7,204
魚肥類	36,126	39,376	39,558	38,353
過磷酸石灰	39,168	53,721	50,961	47,950
硫酸アンモニア	96,511	83,683	112,785	97,660
石灰窒素	18,403	23,027	23,251	21,560
硝酸曹達	6,974	3,483	2,520	4,326
硫酸加里	9,483	20,025	18,068	15,859
鹽化加里	10,513	15,798	8,423	11,578
調合肥料	50,543	59,422	87,448	65,804

備考 1. 本表消費見込額中ニハ肥料ノ製造原料ニ供シタル額ヲ含ム
2. 油粕類ニハ油粕ヲ原料トシテ製造シタル粉末ヲ含マズ

最近三箇年平均主要販賣肥料需給一覽

數 量

種別 肥料名	生産額	輸入額	移入額	輸出額	移出額	消費見込額
大豆油粕	253,584 (279,729)	464,884	63,448	2,871	621	778,423
菜種油粕	51,825 (73,546)	18,912	-	186	1,585	68,965
棉實油粕	41,396 (43,242)	55,649	4,270	4,100	-	97,216
魚肥類	324,962	a)	191,117	64,876	-	451,553
過磷酸石灰	1,418,080	8	-	22,426	175,955	1,219,708
硫酸アンモニア	973,339	278,054	32,472	8,651	190,808	1,084,407
石灰窒素	306,917	6	-	1,363	34,576	270,984
硝酸曹達	-	50,526	-	1,217	-	49,309
硫酸加里	7,384	108,038	-	41	2,568	112,813
鹽化加里	303	82,573	-	318	323	82,235
調合肥料	1,004,501	12	-	a)	102,476	895,367

- 備考 1. 本表消費見込額中ニハ肥料ノ製造原料ニ供シタル額ヲ含ム、從テ石灰窒素ノ消費見込額中ニハ石灰窒素ヲ硫酸アンモニア其ノ他ニ變成セル額76,803ト含ム
2. 植物油粕類ニアリテハ固形肥料ヲ單ニ粉砕スル事ヲモ肥料取締上製造ト見做シ生産額ニ加算シアルニヨリ消費見込額ノ算出ニハ該粉末ヲ控除スルヲ適當トス、故ニ上表生産額ハコノ粉末ヲ控除セル額ヲ掲ケ括弧内ニコレヲ含ム總額ヲ示セリ
3. a)ニ不詳若クハ單位未滿ニシテ平均ヲ算出シ得ザルモノ

價 額

種別 肥料名	生産額	輸入額	移入額	輸出額	移出額	消費見込額
大豆油粕	24,180 (26,683)	38,935	4,806	279	60	67,582
菜種油粕	5,435 (7,596)	1,247	-	21	212	6,450
棉實油粕	3,378 (3,546)	3,878	358	410	-	7,204
魚肥類	28,896	a)	17,381	7,925	-	38,353
過磷酸石灰	58,704	2	-	1,405	9,351	47,950
硫酸アンモニア	87,300	28,610	3,346	838	20,759	97,660
石灰窒素	24,765	1	-	101	3,105	21,560
硝酸曹達	-	4,449	-	123	-	4,326
硫酸加里	933	15,335	-	6	407	15,859
鹽化加里	38	11,599	-	13	46	11,578
調合肥料	78,110	1	-	a)	11,646	65,804

- 備考 1. 本表消費見込額中ニハ肥料ノ製造原料ニ供シタル額ヲ含ム、從テ石灰窒素ノ消費見込額中ニハ石灰窒素ヲ硫酸アンモニア其ノ他ニ變成セル額6,484千圓ヲ含ム
- 2.3. 前頁ニ同ジ

昭和十五年二月十三日印刷

昭和十五年二月十五日發行

農林省臨時農村對策部

東京市京橋區入舟町二丁目九番地

印刷者 小 藥 政 吉

東京市京橋區入舟町二丁目九番地

印刷所 小 藥 印 刷 所

電話京橋56 五六七六番
八九三三番

1425
244

14.2_a

14.2□-244



244

終