

始



昭和元年

名古屋市貨物集散概況

名古屋市役所勸業課

14.2
96



名古屋市貨物集散概況

名古屋市役所勸業課



14.2ハ-96

緒 言

一、本書は昭和元年(大正十五年)一月一日より同年十二月三十一日に至る名古屋港内外貿易並に河川及鐵道(電氣鐵道を含む)經由に依る貨物の集散状況を調査輯録したるものにして、尙數年前の事實を掲げ其變遷消長の關係を知るの便に供せり。

一、本書の材料は、水運に係るものは、愛知縣名古屋港務所、名古屋稅關支署、陸運に係るものは、東海道線、中央線、臨港線に屬する各驛(名古屋驛、熱田驛、枇杷島驛、白鳥驛、名古屋港驛、千種驛、大曾根驛)名古屋鐵道株式會社、愛知電氣鐵道株式會社、瀬戶電氣鐵道株式會社に就き之を蒐集し努めて遺漏なきを期したり。

昭和二年四月

名古屋市役所總務部勸業課

名古屋市貨物集散概況

目次

卷頭 圖表

名古屋港寫眞

名古屋驛到着貨物取扱所寫眞

名古屋市既往五ヶ年貨物集散狀態

日用品の發着貨物と季節の關係

名古屋市對五大都市貨物移動狀態

第一章 貨物集散の概況 1

第一節 總 說 1

水陸兩運貨物

第二章 水陸兩運貨物の概要 2

第一節 昭和元(大正十五)年中に於ける數量 2

第二節 昭和元(大正十五)年中に於ける價額 5

第三章 主要貨物の經路別數量 7

第四章 貨物と季節との關係 10

第五章 主要貨物の移動狀況 60

内國貨物

圖表 水陸兩運貨物府縣別分布狀態

第六章 内國貨物 60

第一節 昭和元(大正十五)年中に於ける集散の概要 60

第二節 貨物と地方との關係 61


圖表 内國重要貨物發着對照表

陸運貨物



圖表 鐵道發着貨物府縣別分布狀態

第七章 陸運貨物 65


131
132
133
134
135
136
137
138
139
140
141
142
143
144
145
146
147
148
149
150
151
152
153
154
155
156
157
158
159
160
161
162
163
164
165
166
167
168
169
170
171
172
173
174
175
176
177
178
179
180
181
182
183
184
185
186
187
188
189
190
191
192
193
194
195
196
197
198
199
200



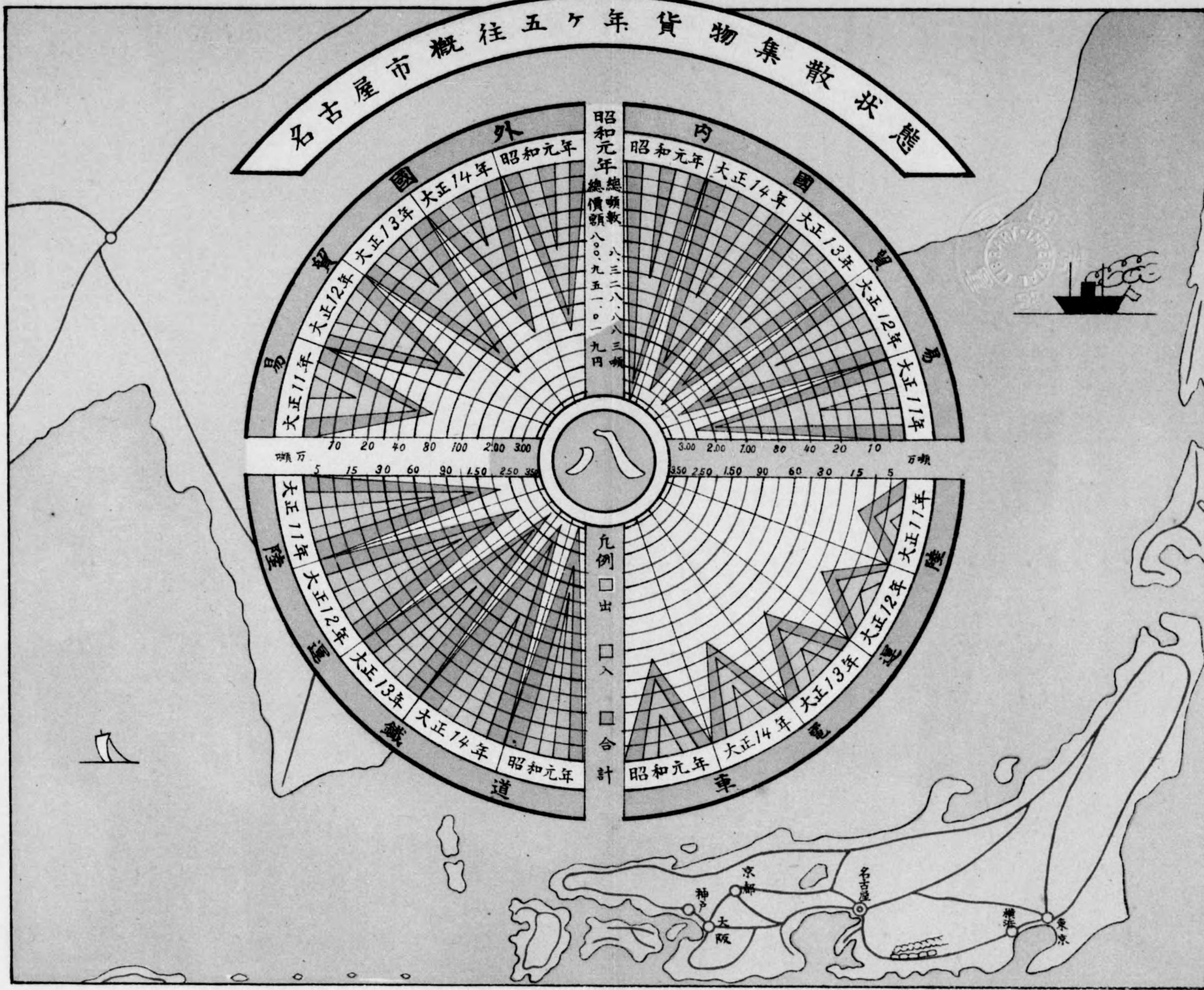
港 屋 古 名



名古屋驛到着貨物取扱所

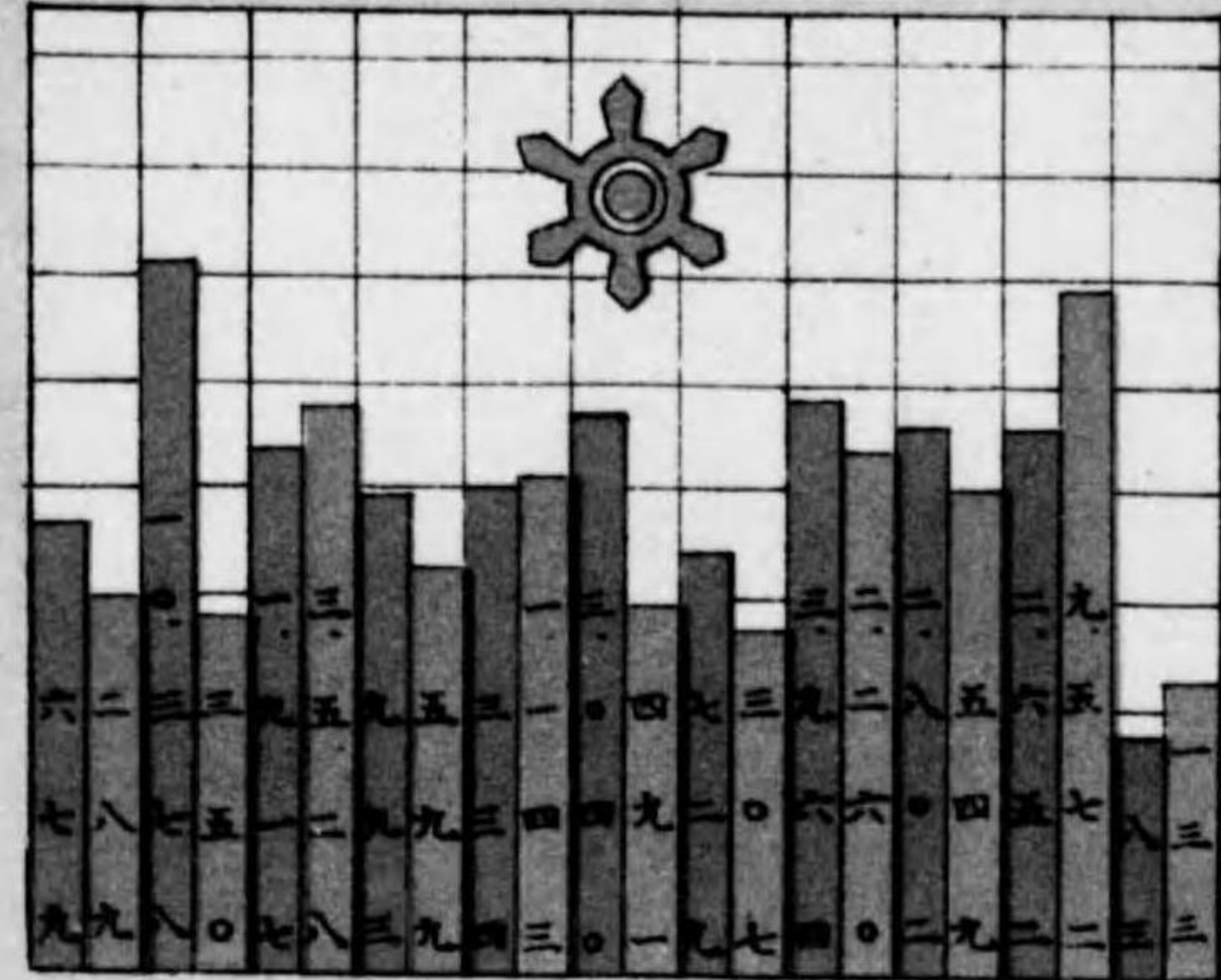


名古屋市概往五々年貨物集散狀態



露光量違いの為重複撮影

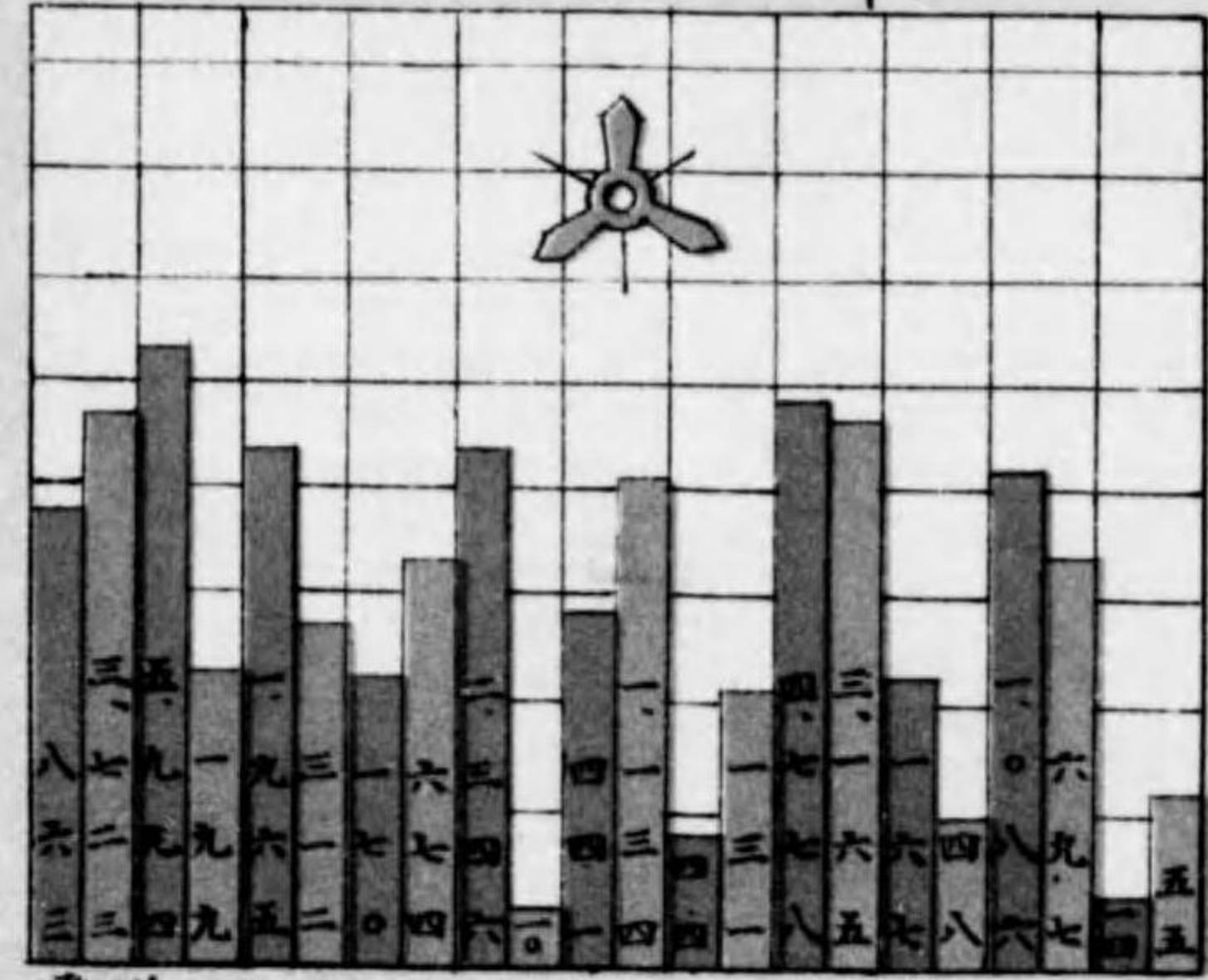
東京



發送 27.571 噸 合計 46.792 噸
到着 19.221 噸

農 林 鑛 水 加 嗜 肥 布 窯 工 畜
產 產 產 產 工 食 好 飼 帛 業 產 產
品 品 品 品 業 食 料 品 料 類 品 品 品

京都



發送 17.868 噸 合計 28.016 噸
到着 10.148 噸

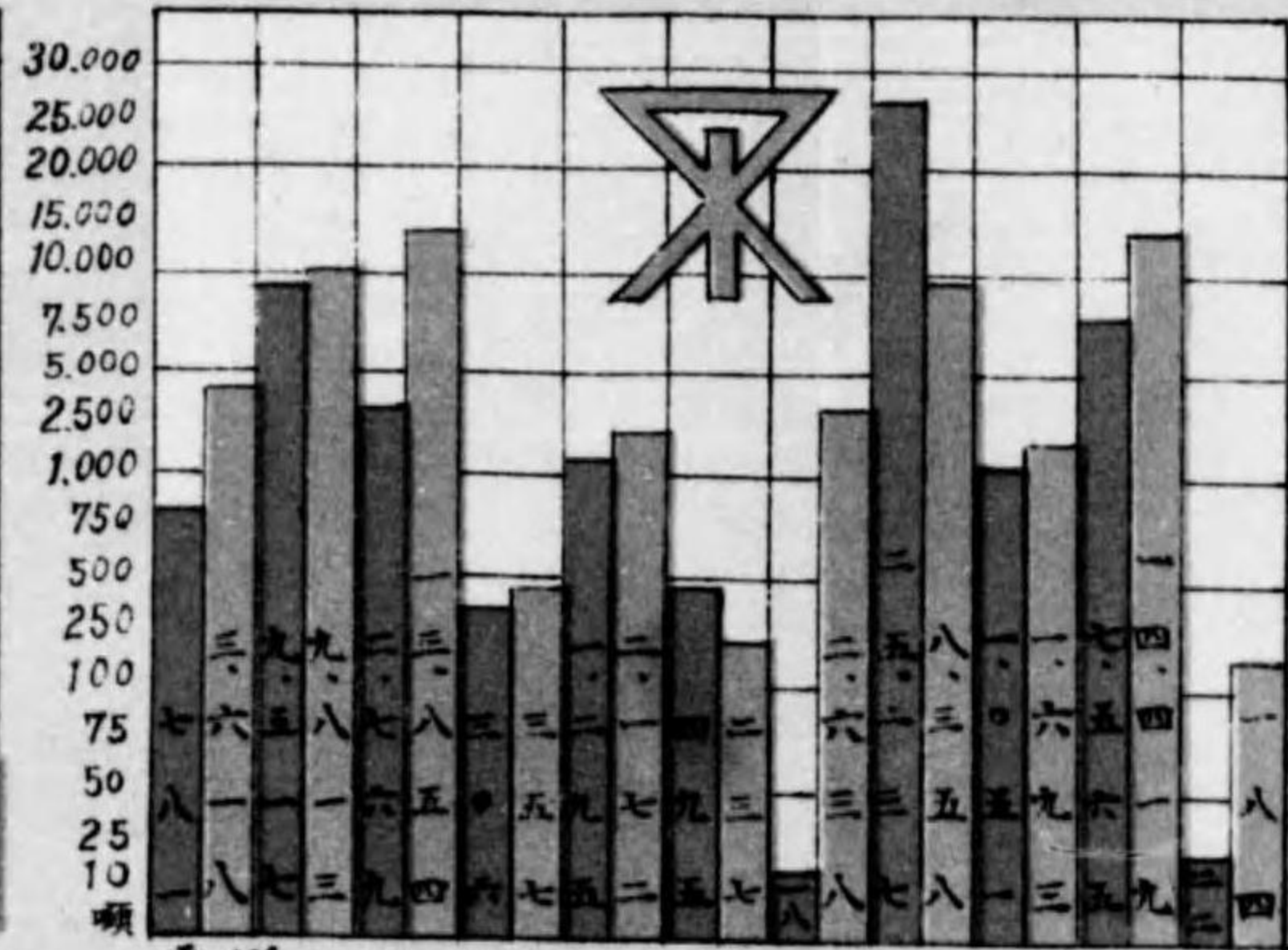
農 林 鑛 水 加 嗜 肥 布 窯 工 畜
產 產 產 產 工 食 好 飼 帛 業 產 產
品 品 品 品 業 食 料 品 料 類 品 品 品



名古屋市對 五大都市發 着貨物比較

■ 發 貨物
■ 到 貨物
(單位噸)

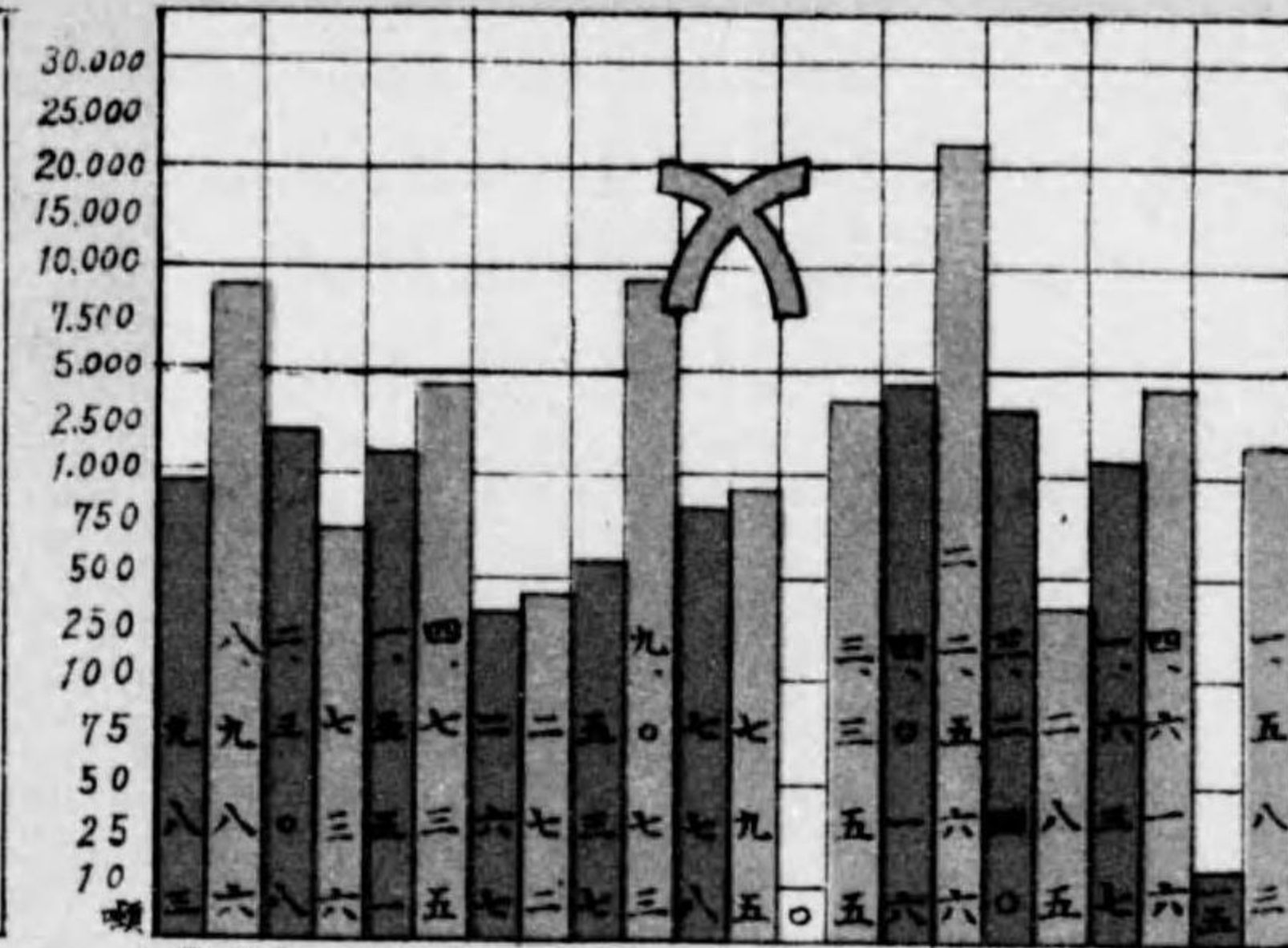
大阪



發送 48.956 噸 合計 106.299 噸
到着 57.343 噸

農 林 鑛 水 加 嗜 肥 布 窯 工 畜
產 產 產 產 工 食 好 飼 帛 業 產 產
品 品 品 品 業 食 料 品 料 類 品 品 品

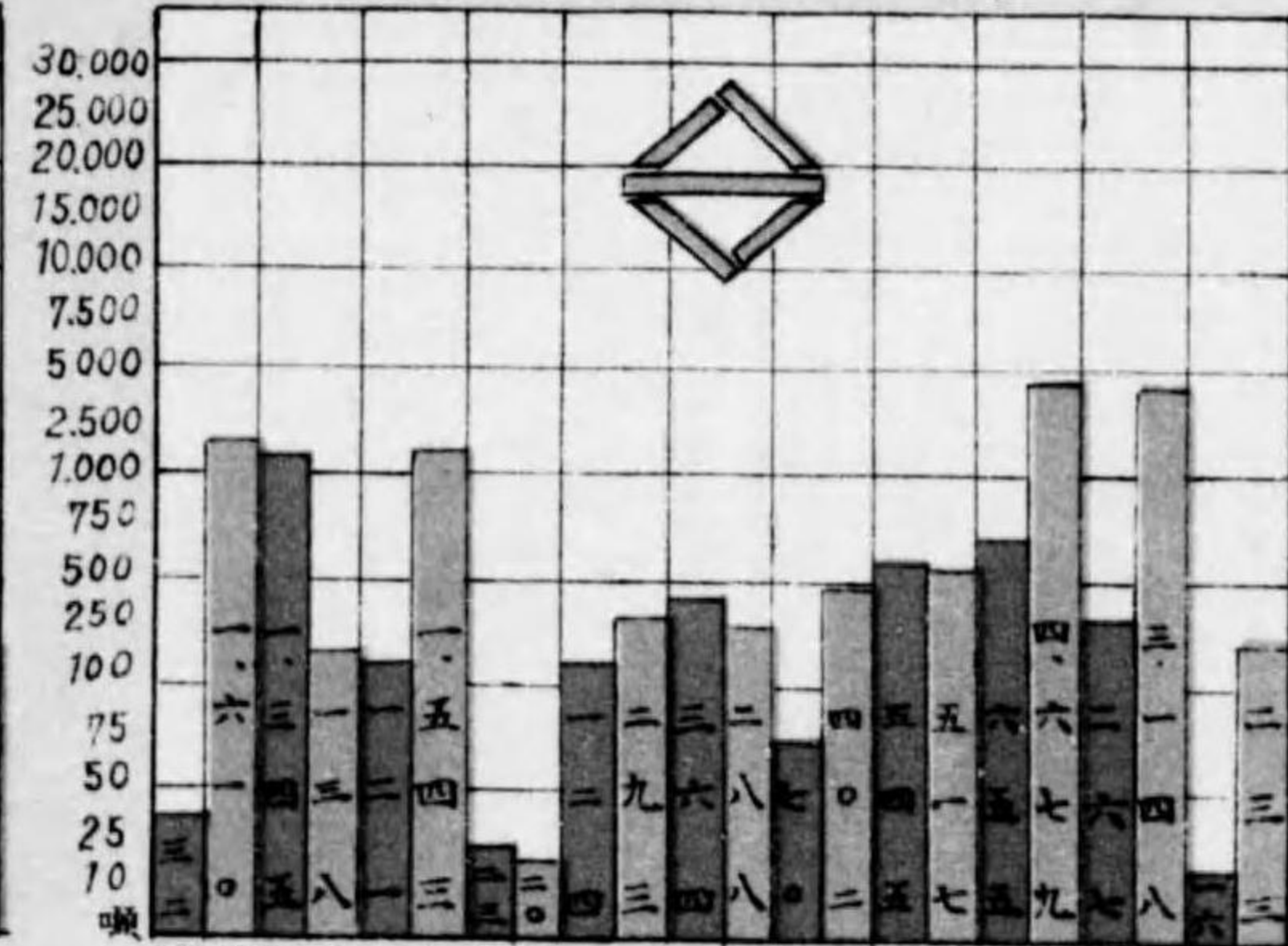
神戸



發送 15.332 噸 合計 72.334 噸
到着 57.002 噸

農 林 鑛 水 加 嗜 肥 布 窯 工 畜
產 產 產 產 工 食 好 飼 帛 業 產 產
品 品 品 品 業 食 料 品 料 類 品 品 品

横濱

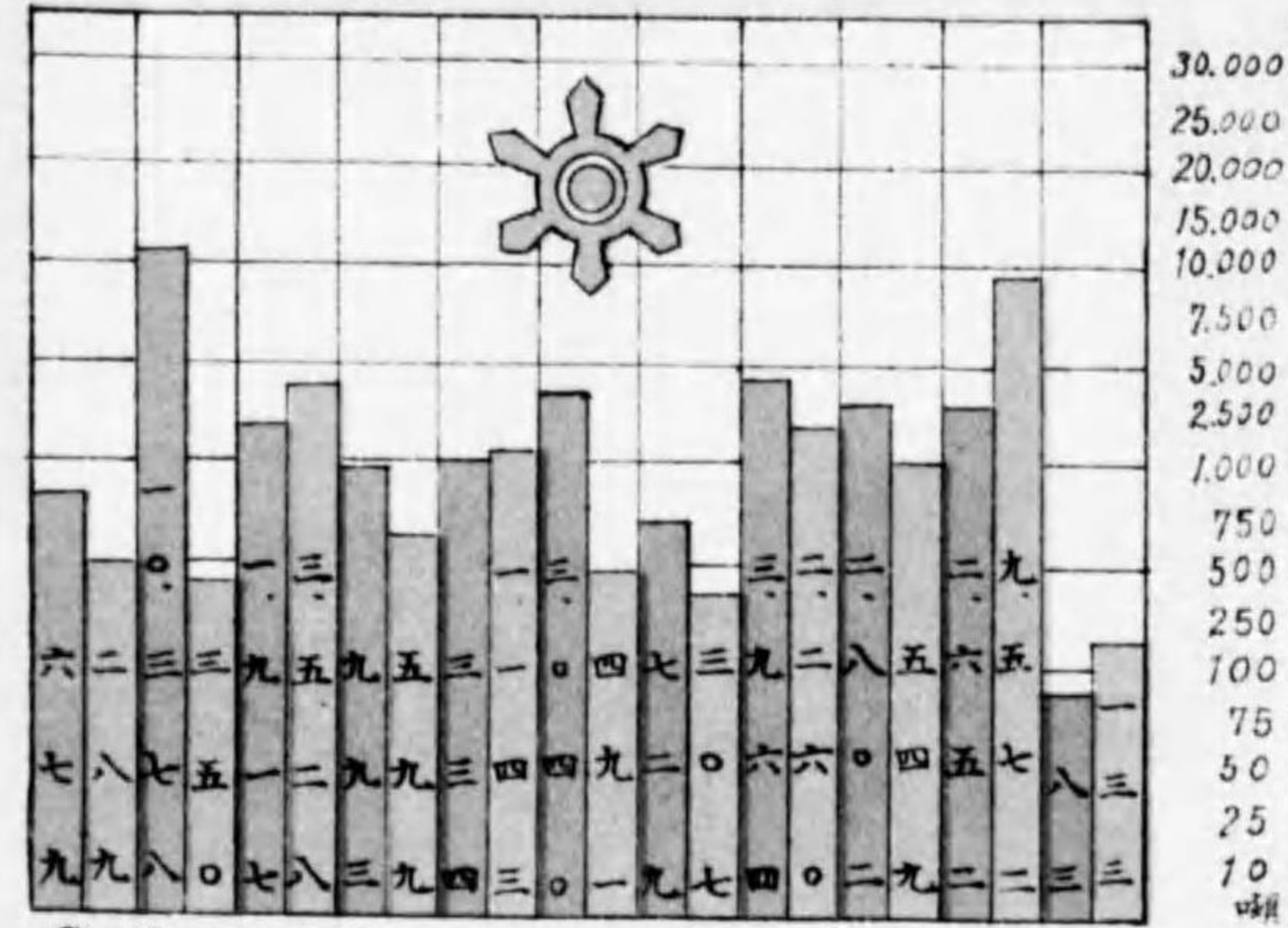


發送 3.562 噸 合計 16.433 噸
到着 12.871 噸

農 林 鑛 水 加 嗜 肥 布 窯 工 畜
產 產 產 產 工 食 好 飼 帛 業 產 產
品 品 品 品 業 食 料 品 料 類 品 品 品

露光量違いの為重複撮影

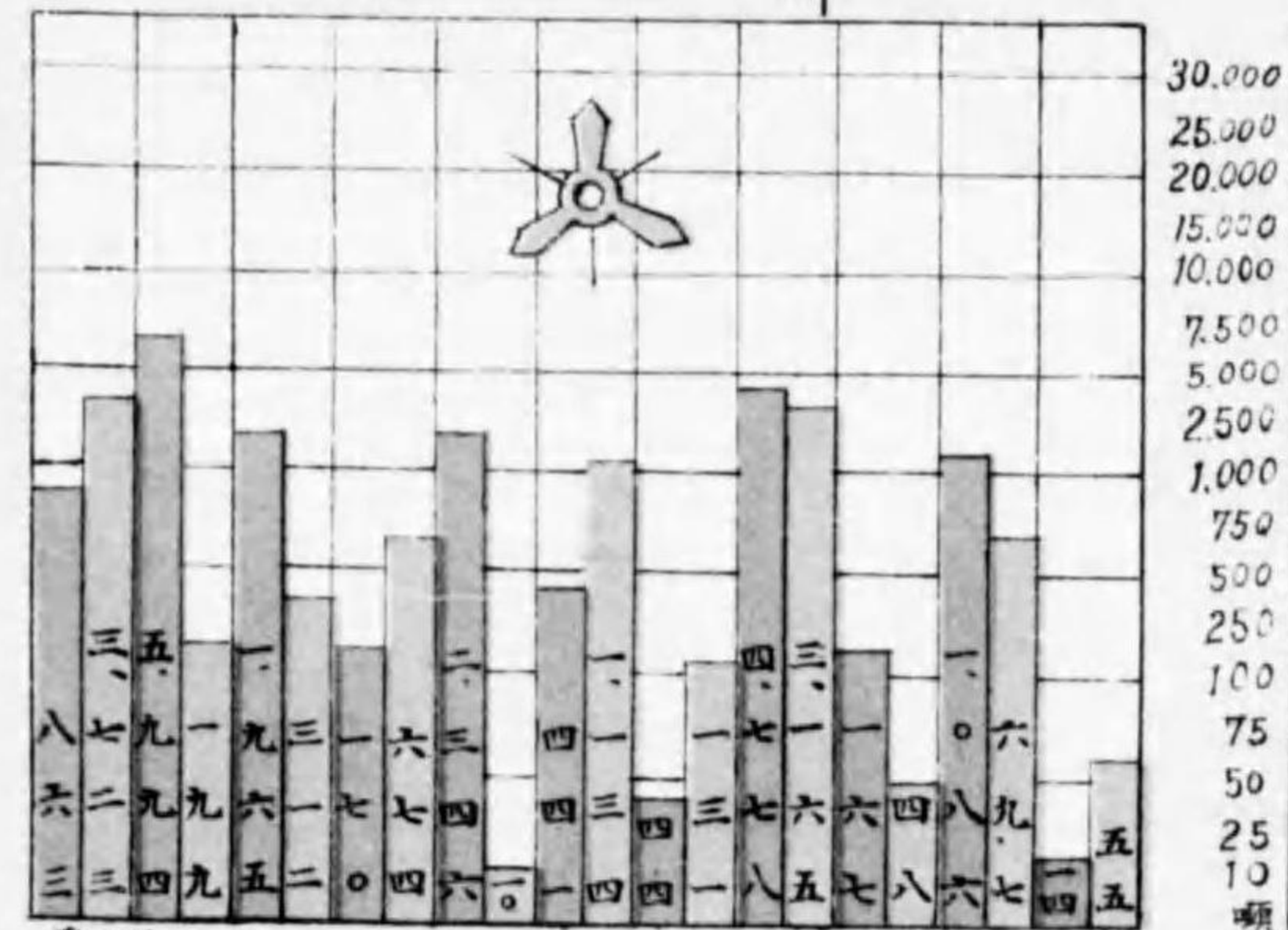
東京



發送 27,571 噸 合計 46,792 噸
到着 19,221 噸

農産品 林産品 礦産品 水産品 加工食品 嗜好品 肥料類 布帛類 窯業品 工業品 畜産品

京都



發送 17,868 噸 合計 28,016 噸
到着 10,148 噸

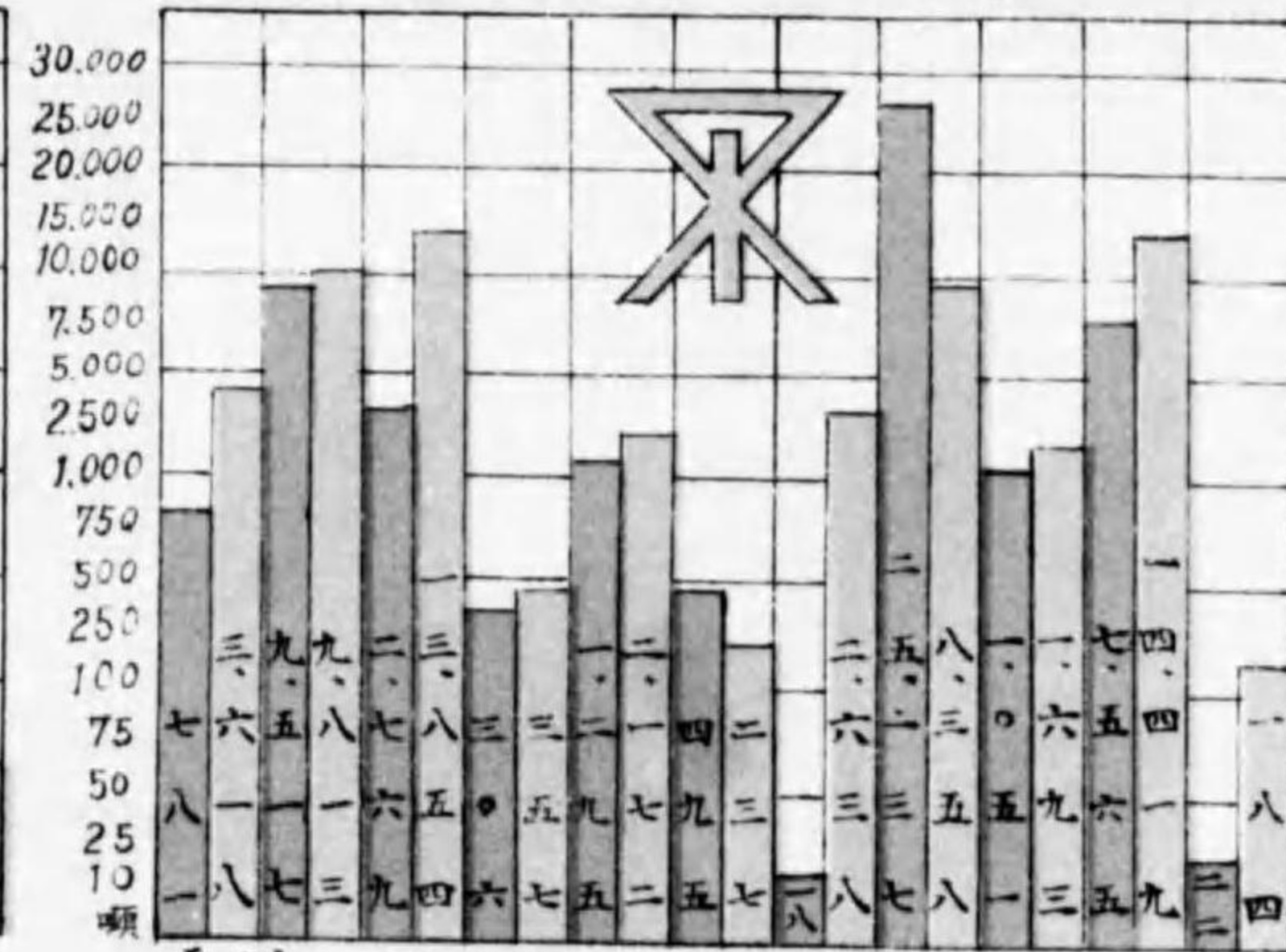
農産品 林産品 礦産品 水産品 加工食品 嗜好品 肥料類 布帛類 窯業品 工業品 畜産品



名古屋市對 五大都市發 着貨物比較

■ 發送貨物 (單位噸)
□ 到着貨物

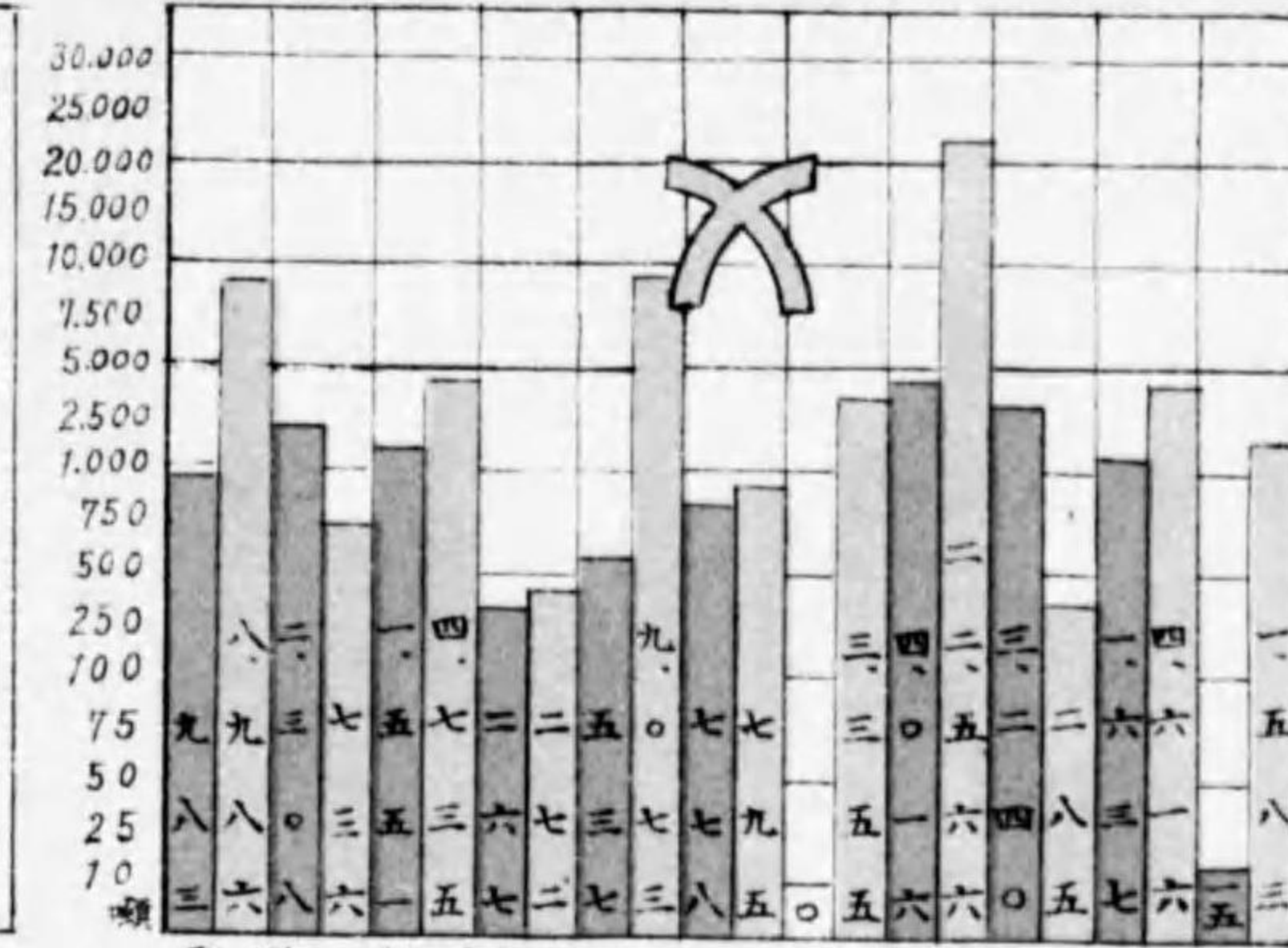
大阪



發送 48,956 噸 合計 106,299 噸
到着 57,343 噸

農産品 林産品 礦産品 水産品 加工食品 嗜好品 肥料類 布帛類 窯業品 工業品 畜産品

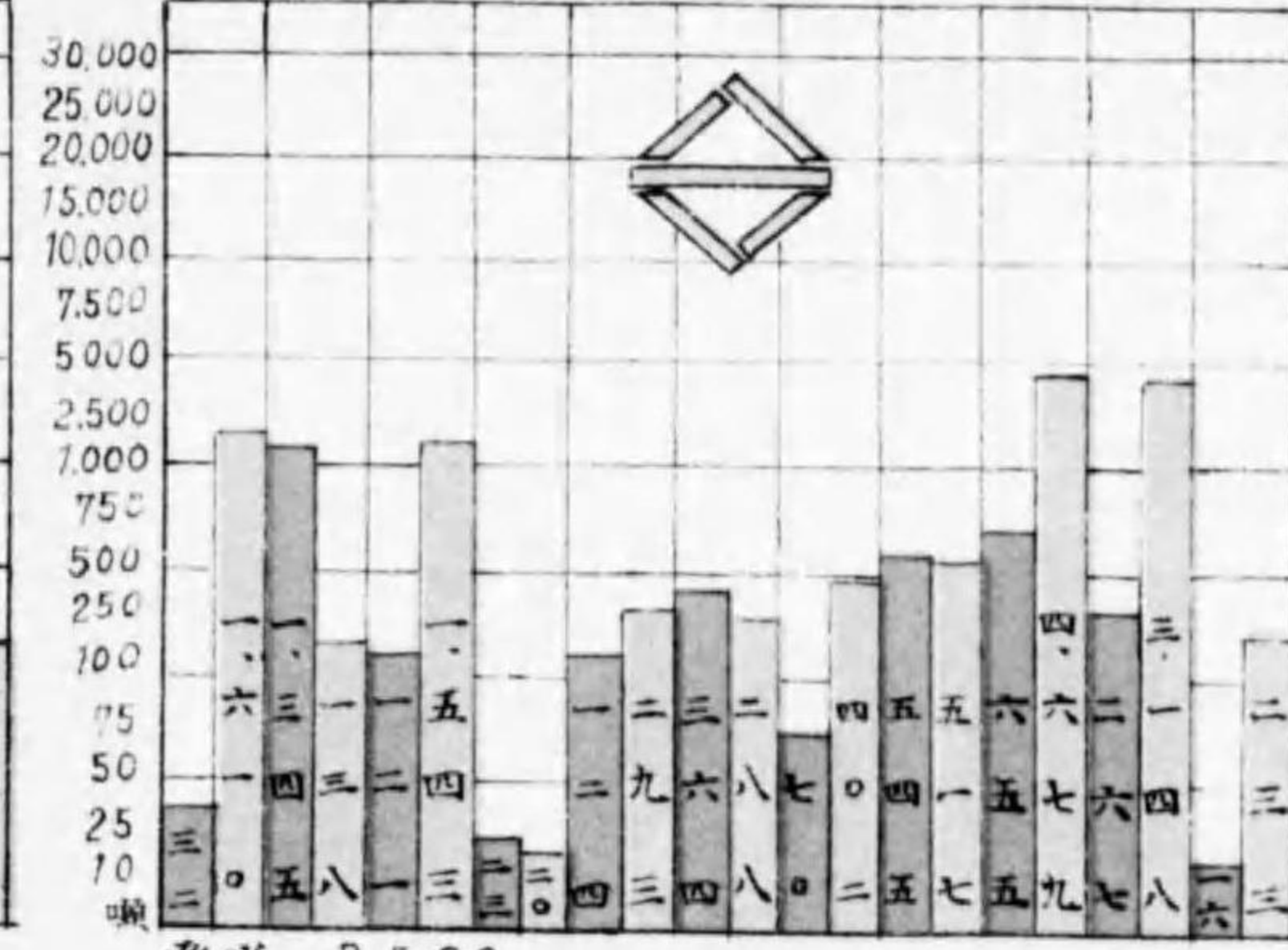
神戸



發送 15,332 噸 合計 72,334 噸
到着 57,002 噸

農産品 林産品 礦産品 水産品 加工食品 嗜好品 肥料類 布帛類 窯業品 工業品 畜産品

横濱



發送 3,562 噸 合計 16,433 噸
到着 12,871 噸

農産品 林産品 礦産品 水産品 加工食品 嗜好品 肥料類 布帛類 窯業品 工業品 畜産品

筆ヲ執リ舌ヲ揮フ前ニ統計ヲ見ヨ

貨物集散の概況

文明人程統計ヲ好ム

第一章 貨物集散の概況

第一節 總 說

1. 名古屋市は本州の中部に位し東經百三十六度五十一分乃至百三十六度五十七分北緯三十五度五分乃至三十五度十一分に亘り、地勢概ね平坦にして四方山嶽なく廣潤なる濃尾大平野の間に建設せられたる一大文明都市にして、面積九萬方里六〇五、戸數十七萬五千六百九十八戸、人口八十一萬九千四百二十二(昭和元年末現在)の多きを算し整然たる街衢到るところ商賈軒を列べ商業は日に月に益々殷盛を極め、工業亦急足の進歩發展を遂げ、物資の集散日を追ふに従ひ旺盛にして市場頗る殷盛を極む。

2. 而して陸運交通にありては一は東海道本線に依りて東西兩京の二大勢力の接觸點となり、一は關西線、中央線の終點たり、即ち中部日本に於ける幹線は悉く此處に集注し其他市内に臨港線、白鳥線ありて一大集散地となり全國稀觀の商工業地を形成するに至れり、又市を起點とせる三、四の電氣鐵道ありて本市内外に貨物の集散せらるゝもの漸次増加の傾向あり。

3. 尙水運にありては明治四十一年十月名古屋港の開港場に設定せらるゝや沿岸貿易並に海外に對する通商の利便整備し、爾來著大なる發達を遂げ昭和元年貿易に於ては數量四百八十一萬八百一噸、價額二億九千二百七十九萬六千二百八十圓に達し本邦開港場中第四位に位し其迅速なる發達は世人をして驚嘆せしむ。

今や第四期工事に着手するに至り完成の上は神戸、横濱と相並びて國港たるに至らんとす。

加ふるに木曾、長良、揖斐の三大河川は洋々として濃尾平原の西部を流れて本港の邊岸に沿ひ舟楫の便亦少しとせず、亦市内を貫流する堀川、新堀川の二大運河の外新に中川運河開鑿の工事を起し、名古屋港より名古屋驛に通ずる臨港線と共に水陸の聯絡一層確實とならんとす。

第二章 水産兩運貨物の概要

第一節 昭和元年(大正十五年)中に於ける數量

昭和元年(大正十五年)中名古屋市を中心として附近に集散せる出入貨物の總噸數は八百三十二萬八千八百八十三噸にして、内出貨三百十二萬四千四百九十七噸入貨五百二十萬四千三百八十六噸にて即ち輸移入貨物は總噸數の六割二分四厘を占む、而して之を輸送系路別によりて觀るに陸運に依るもの三百五十一萬八千八百八十二噸、水運に依るもの四百八十一萬八千八百一噸にして水運五割七分七厘に對し陸運四割二分三厘の割合なり、尙之を前年と比較するに出貨に於て三十二萬八千七百七十二噸を増加し、入貨に於て五十三萬千四百九十三噸の増加を示し總噸數に於ては八十五萬九千六百六十五噸と云ふ激増を示したるは本市の迅速なる發展と名古屋港改築に起因したるなり更に之を経路別に分ちて比較するに陸運に於て二十六萬九千二百六十噸、水運に於て五十九萬四百五噸の増加を示せり、而して本年は前年以來の財界不況が一層甚しきにも不拘集散貨物に於て何等の影響をも受けず却つて斯の如き増加を表したるは種々なる原因ありと雖近時本市商工業の迅速なる進歩と名古屋港の異常なる發展に依る事は敢て喋々を俟たざる所なり、要するに本年中に於ける増加の如きは時勢の進運の然らしむるものなりと謂ふべく將來の發展蓋し窺知するに難からざるものあり。

是等出入貨物を經路別に分ちて前年と其の増減を比較對照すれば次の如し。

大正十四年 昭和元年 經路別輸移出入貨物數量増減比較表

區分	種別	年次別	昭和元年 (大正十五年)	大正十四年	増△減
輸	陸運	鐵道	1,939,060	1,770,204	168,856
		電氣鐵道	268,340	217,021	51,319
移	水運	内國貿易	606,716	546,369	60,347
		外國貿易	310,381	262,731	47,650
出	計		3,124,497	2,796,325	328,172
輸	陸運	鐵道	1,180,010	1,139,555	40,455
		電氣鐵道	130,672	122,042	8,630
移	水運	内國貿易	2,920,678	2,653,519	267,159
		外國貿易	973,026	757,777	215,249
入	計		5,204,386	4,672,893	531,493
合	陸運	鐵道	3,119,070	2,909,759	209,311
		電氣鐵道	399,012	339,063	59,949
計	水運	内國貿易	3,527,394	3,199,888	327,506
		外國貿易	1,283,407	1,020,508	262,899
計	計		8,328,883	7,469,218	859,665

更に之を類別に大別して前年と其の増減を比較すれば次表の如し。

大正十四年 昭和元年 類別出入貨物數量增減比較表 (單位噸)

區分	年次別 類別	昭和元年 (大正十五年)	大正十四年	增△減	
輸	農產品	135,672	120,019	15,653	
	林產品	655,695	572,017	83,678	
	鑛產品	651,391	563,435	87,956	
	水產品	21,247	17,557	3,690	
	加工食料品	119,188	119,451	△ 263	
	嗜好品	50,100	39,110	10,990	
	肥料	157,469	121,981	35,488	
	布帛類	136,171	133,384	2,787	
	窯業品	397,435	365,645	31,790	
	工業品	88,383	116,461	△ 28,078	
移	畜產品	3,516	1,287	2,229	
	其他雜品	718,229	625,978	92,251	
	計	3,134,496	2,796,325	338,171	
	入	農產品	470,051	421,170	48,881
		林產品	1,391,855	1,234,931	156,924
		鑛產品	1,778,848	1,767,267	11,581
		水產品	65,319	67,775	△ 2,456
		加工食料品	153,970	149,954	4,016
		嗜好品	29,954	31,987	△ 2,033
		肥料	180,808	144,648	36,160
布帛類		173,335	168,997	4,338	
窯業品		444,166	184,469	259,697	
工業品		115,522	120,294	△ 4,772	
合	畜產品	23,006	8,579	14,427	
	其他雜品	377,552	372,822	4,730	
	計	5,204,386	4,672,893	531,493	
	計	農產品	605,723	541,189	64,534
		林產品	2,047,550	1,806,948	240,602
		鑛產品	2,430,239	2,330,702	99,537
		水產品	86,566	85,332	1,234
		加工食料品	273,158	269,405	3,753
		嗜好品	80,054	71,097	8,957
		肥料	338,277	266,629	71,648
布帛類		309,506	302,381	7,125	

(續)

(單位噸)

區分	年次別 類別	昭和元年 (大正十五年)	大正十四年	增△減
合	窯業品	841,601	550,114	291,487
	工業品	203,905	236,755	△ 32,850
	畜產品	26,522	9,866	16,656
	其他雜品	1,095,781	998,800	96,981
計	計	8,338,882	7,469,218	869,664

第二節 昭和元年(大正十五年)中に於ける價格

物資の移動調査上等貨物の價額を闡明にし以て本調査を一層有効ならしむるは、刻下本市の發展に鑑み一日も忽緒に附すべからざる重要な問題なるは、夙に識者の認むるところにして之が調査に就ては、水運に於ては當該官衙に於て正確なる材料を得たるも、陸運に於ては各驛、電氣會社共唯單に發着噸數のみを調査せらるゝに止まり多種多様に涉れる各品種價額を悉く精査する事は到底不可能の事情あるを以て、聊か妥當を欠くるの嫌ひあるを免れざるも、他に調査機關なきため水運貨物と陸運貨物との各品種の單價は殆ど近遜せるものと認め止むなく、水運貨物各種の一噸平均價額を準用し以て大勢を知るに便せり。

即ち前述の如き調査に依れば、昭和元年(大正十五年)中に於ける出入貨物の總價格は八億九十五萬千十九圓、内出貨價額三億六千八百七十一萬七千九百六十三圓、入貨價額四億三千二百二十三萬三千五百六圓にして、差引六千三百五十一萬五千九十三圓の入超なり。

而して之を輸送系路に依りて觀るに陸路經由に依るもの、五億八千五百四十七萬三千九百九圓、水路經由に依るもの二億九千二百七十九萬六千二百八十圓にして、陸運六割、水運四割の比を示せり。

尙是等經路別に分ちたるものを、更に出入別によりて觀るに陸運にありては、出貨二億八千四百二十四萬七百五十二圓、入貨二億二千

三百九十一萬三千九百八十七圓にして、差引六千三十二萬六千七百六十五圓を出超せるに反して水運にありては、出貨八千四百四十七萬七千二百一十一圓、入貨二億八百三十一萬九千六十九圓にて、差引一億二千三百八十四萬千八百五十八圓てふ夥しき入超を示せり。

而して前記計數に表れたる如く、本市の物資移動狀態は、陸運にありては出超を、水運にありては入超を示せるの傾向は累年略同一の歩調を辿り來るものにして、物資集散市場として將來消費地として本市の一斑を如實に物語るものと謂ふべし。

次に大正十四年昭和元年(大正十五年)中に於ける價額の經路別比較對照表を掲ぐ。

大正十四年 昭和元年 經路別輸移出入貨物價額増減比較表

區分	種別	年次別	昭和元年 (大正十五年)	大正十四年	増△減
輸 移 出	陸運	鐵道 電氣鐵道	2,68,012,647 ^円	2,20,652,228 ^円	47,360,419 ^円
			16,228,105	18,184,700	△ 1,956,595
	水運	内國貿易 外國貿易	32,635,597	29,503,093	3,129,504
			51,841,614	48,892,468	2,949,146
	計		3,68,717,963	3,17,235,489	51,482,474
輸 移 入	陸運	鐵道 電氣鐵道	2,14,169,639	1,70,082,241	44,087,398
			9,744,343	8,178,050	1,566,298
	水運	内國貿易 外國貿易	1,26,841,329	1,27,200,981	△ 359,652
			81,477,740	71,330,154	10,147,586
	計		432,233,056	3,76,391,426	55,441,630
合 計	陸運	鐵道 電氣鐵道	482,182,286	3,90,734,469	91,447,817
			25,972,453	26,362,750	△ 390,297
	水運	内國貿易 外國貿易	159,476,926	1,56,707,074	2,769,852
			133,319,354	1,20,222,622	13,096,732
	計		800,951,019	6,94,026,915	106,924,104

第三章 主要貨物の經路別數量

貨物品名に就ては水陸各々當該官衙に於て、制定せられたるものにして其品名には著しき相違あり、即ち陸運の粗なるに反し、水運は夥しく細密に涉り兩者の比較上少からぬ不便を感じつゝあるを以て本表には陸運貨物品名を比較的重要なものと認め、水運貨物品目を同一に綜括し兩者を比較對照上に便ならしめたり。

尙之が噸量單位に於ても陸運、水運共各々其取扱方法並に見解を異にする關係上些少の差あり、即ち前者は重量品一千七百斤輕量品百立方尺を以て一噸とし、後者にありては重量品一千五百斤輕量品四十才石炭に限り一千七百斤を以て一噸にするが爲め、其計數に於ては多少の差違を生ずるは免れざるところにして、統計比較上の見地より論ずれば兩者の數字は勿論同一に換算するを妥當なりと信ずれども、本表には暫く其の煩を避け、水陸共各々其單位を基礎として次に品目及數量を掲出せり。

主要貨物經路別數量表

(單位噸)

類別	品別	區別	輸 移 出				輸 移 入			
			陸 運		水 運		陸 運		水 運	
			鐵道	電氣鐵道	內國貿易	外國貿易	鐵道	電氣鐵道	內國貿易	外國貿易
農 產 品	米類	米	77,352	885	12,170	206	62,534	755	100,741	49,701
		麥	865	16	1,157	—	26,215	242	799	61,881
		大豆	10,480	317	4,885	4	2,359	50	12,638	18,447
		花生	8	—	—	2	916	—	—	—
		雜穀	2,376	1,498	3,622	—	5,270	61	12,617	13,146
		生甘藷	8	—	—	—	1,513	472	—	—
		生馬鈴薯	56	—	—	—	528	2	—	—
		生野菜	8,634	1,907	161	—	6,423	869	3,346	—
		柑橘	557	—	—	—	9,093	—	5,340	—
		其他果物類	1,216	1,914	148	—	20,309	35	1,484	—
林 產 業	木材類	木	333,038	10,496	208,901	70,725	116,142	1,288	836,100	309,824
		炭	620	59	782	—	21,606	90	45,346	1,178
		薪竹	45	286	29,599	—	18,042	670	30,151	2
		苗木	391	—	90	—	7,989	—	2,428	346
礦 產 品	石類	石	4,607	164	736	—	17,765	1,817	122,989	—
		砂	—	—	—	—	12,481	—	—	—
		粘土	18	—	111	—	28,902	6,207	185,186	—
		粘土	1,927	—	8,161	—	10,524	1,798	60,067	23
		石炭	362,767	74,046	112,545	—	2,664	17	1,045,289	—
		散炭	23,832	675	5,197	—	849	—	1,120	—
		礦物	1	—	—	—	10,226	—	—	—
		灰石	2,924	10	3,342	584	12,516	71,500	3,503	16,812
		石油	—	—	—	—	298	31,069	—	—
		鐵及銅	3,623	17	3,410	—	17,714	110	184	5,045
水 產 品	海藻類	海藻類	97	—	—	—	195	—	436	—
		鹽	6,258	143	1,924	—	1,874	—	9,334	7,792
		乾魚	5,426	591	70	3	13,673	—	6,993	—
		活魚	6,876	159	—	—	19,276	9	5,741	—
加 工 食 料 品	小麥粉類	小麥粉類	37,711	1,074	536	9,255	3,878	—	3,016	—
		澱粉類	446	97	134	—	1,963	—	2,633	—
		砂糖	50,467	805	1,418	8,228	17,439	—	76,607	16,809
		味噌	5,051	1,094	2,628	244	7,378	180	24,066	—
嗜 好 品	茶煙草類	茶	6	—	—	2	464	—	—	—
		煙	1,722	—	—	—	7,397	442	—	—
		草	5,960	111	145	431	2,941	—	—	—
		酒	1,312	187	101	—	7,017	98	1,654	—
		清涼飲料	12,111	269	10,766	7,668	7,579	—	36	13
		水類	576	35	47	—	1,912	3	197	5
其 他 貨 物	雜貨類	雜貨類	3,568	78	5,005	—	196	—	—	—
		其他	—	—	—	—	—	—	—	—

(續)

(單位噸)

類別	品別	區別	輸 移 出				輸 移 入			
			陸 運		水 運		陸 運		水 運	
			鐵道	電氣鐵道	內國貿易	外國貿易	鐵道	電氣鐵道	內國貿易	外國貿易
肥 飼 料	人造肥料	大豆	13,048	1,987	11,710	—	4,416	29	2,462	2,716
		魚肥	62,673	1,119	20,546	—	917	—	—	115,137
		其他肥料	5,089	—	2,697	—	2,309	—	10,861	—
		飼料	13,283	3,003	2,583	3	4,869	71	1,636	28,895
布 帛 類	綿類	綿	19,728	—	—	—	1,961	1	—	14,028
		絲	31,330	699	3,413	231	57,238	3	23,752	20,243
		織物	25,926	4,899	263	1,575	43,923	2,149	1,355	173
		繭	46,331	391	1,687	10,088	11,898	2,509	717	124
窯 業 品	石棉類	石棉	6,003	—	—	—	3,228	194	9,004	1,407
		皮	882	—	—	—	759	—	—	—
		絲	1,082	—	—	—	856	103	—	250
		織物	127	—	—	14	292	13	—	—
工 產 品	瓦類	瓦	914	—	2	—	630	292	—	—
		瓦	202	—	60	—	174	7	3	339
		瓦	—	—	29	—	3,954	11	5,256	254,394
		瓦	26,652	123,614	8,669	—	1,477	320	47,711	98
工 產 品	鐵及鋼製品類	鐵	702	56	241	—	5,204	—	32,420	—
		鋼	2,444	802	521	—	4,823	498	25,456	745
		鋼	9,348	15	41,153	163,517	24,334	2,314	13,853	174
		鋼	707	—	856	—	412	—	—	—
工 產 品	漆及塗料類	漆	3,743	2	4,303	10,061	17,662	128	2,859	63
		塗料	24	—	—	—	8	—	—	—
		塗料	4,618	—	708	—	1,842	4	60	3,517
		塗料	376	—	74	70	3,342	1	536	3
畜 產 品	皮革類	皮革	4,835	26	50	—	27,201	—	4,225	—
		皮革	8	130	—	3	232	—	—	—
		皮革	13,071	472	611	2,093	23,657	34	8,044	1,286
		皮革	142	—	236	530	871	—	98	—
畜 產 品	肉類	肉類	19,053	3,544	2,039	15,280	9,247	551	520	1,034
		肉類	230	—	72	13	3,562	19	461	978
		肉類	99	—	91	100	1,972	1	1,619	8
		肉類	11,886	—	978	792	8,294	2	1,788	963
畜 產 品	毛類	毛類	387	—	—	3	530	—	—	—
		毛類	5,669	—	—	11	5,824	87	—	—
		毛類	20	26	—	—	1,597	5	—	—
		毛類	79	—	48	3	70	—	5	8
畜 產 品	牛馬豚	牛	1,829	—	—	1	391	—	—	11,431
		馬	700	224	9	—	5,120	386	21	—
		豚	563	4	—	—	3,386	39	—	—
		豚	9	—	—	—	505	42	—	—
其 他 貨 物	雜貨類	雜貨類	610,657	29,513	69,525	8,535	348,158	2,260	21,624	5,510
		其他	—	—	—	—	—	—	—	—
合 計			1,939,060	268,340	606,715	310,381	1,180,010	130,672	2,920,678	973,025

第四章 貨物と季節との關係

貨物を季節に依り觀察するに一年の内集散の最も頻繁を極むるは、四月及十月の春秋二季盛況を呈し、一月及二月の嚴冬に於て稍々減退するを常とす、試に日用品の到着につきて之を觀るに、米、魚、薪炭、酒類、味噌醬油、砂糖の如き食料品は主に晩秋より初冬に、野菜果實は十月より年末に於て盛にして肥料は五六月頃に至る需要期に盛なるはよく其の實際を語るものと謂ふべし、尙木材、石材等の工作材料は四月より六月頃に到着多く、綿糸、綿織物等は十月より四五月頃に於て取引最も殷盛を極む、次に出入貨物の數量を月別に分ちて、前年と其の増減を觀察するに次の如きものあり。

大正十四年 輸移出入貨物月別數量表 (單位噸以下二位)

月別	輸 移 出			輸 移 入		
	昭和元年 (大正十五年)	大正十四年	増 △減	昭和元年 (大正十五年)	大正十四年	増 △減
一月	239,263.41	214,036.29	25,227.12	400,961.12	336,824.13	64,136.99
二月	246,645.99	208,128.02	38,517.97	360,819.93	289,256.87	71,563.06
三月	268,640.45	239,521.56	29,118.89	426,480.03	384,079.24	42,400.79
四月	274,784.65	221,682.85	53,101.80	436,396.27	367,485.23	68,911.04
五月	260,828.54	238,916.87	21,911.67	402,139.72	394,687.71	7,452.01
六月	283,516.71	226,186.22	57,330.49	440,995.52	412,338.05	28,657.47
七月	259,626.18	222,240.86	37,385.32	524,513.78	447,940.97	76,572.81
八月	250,861.16	227,695.38	23,165.78	486,016.72	428,033.81	57,982.91
九月	254,709.13	222,588.33	32,120.80	453,037.93	325,010.96	128,026.97
十月	287,839.82	254,866.20	12,973.62	447,410.15	463,592.74	△ 16,182.59
十一月	255,673.58	252,354.71	3,318.87	408,402.15	403,512.96	4,889.19
十二月	262,106.55	268,108.08	△ 6,001.53	417,212.17	420,129.89	△ 2,917.72
合計	3,124,496.17	2,796,325.37	328,170.80	5,204,385.49	4,672,892.56	531,492.93

而して之を經路別に分ちて其毎月に於ける移動狀態を見るに次表の如し。

昭和元年 經路別輸移出入貨物月別數量表 (單位噸)

區分 月別	輸 移 出				輸 移 入			
	鐵道	電氣鐵道	内國貿易	外國貿易	鐵道	電氣鐵道	内國貿易	外國貿易
一月	152,344	17,335	49,071.70	20,513.31	94,191	7,724	218,582.10	80,864.02
二月	153,664	19,199	44,291.70	40,491.29	102,938	3,938	171,077.00	82,866.93
三月	167,998	21,389	54,626.50	24,626.95	108,023	11,903	221,845.60	84,708.43
四月	172,007	22,572	50,662.70	29,542.95	102,601	11,573	212,249.20	109,972.37
五月	161,557	21,515	52,485.70	25,270.84	93,795	11,259	227,764.62	69,321.12
六月	168,525	41,378	51,190.90	22,422.81	86,593	12,791	262,755.60	78,855.92
七月	159,665	20,845	54,220.60	24,895.58	93,502	12,771	338,652.00	79,588.78
八月	150,317	23,737	46,773.20	30,083.96	91,392	21,806	310,028.70	62,610.02
九月	151,155	19,296	50,382.20	31,875.93	90,032	8,146	277,942.30	76,887.63
十月	165,818	24,576	50,886.00	24,777.82	109,866	10,066	238,693.70	88,784.45
十一月	166,385	18,513	49,344.90	21,430.68	101,481	8,513	212,626.90	85,781.25
十二月	169,625	17,985	48,998.00	25,498.55	105,566	10,582	228,279.10	72,785.07
合計	1,939,060	268,340	606,715.50	310,380.67	1,180,010	130,672	2,920,677.50	973,025.99
一ヶ月平均	161,588	22,362	50,560	25,865	98,334	10,889	243,390	81,086

尙之を品種別に分ちて、其毎月に於ける發着數量を表示すれば、次の如し。

昭和元年(大正十五年)

類別	月別		1	2	3	4	5
	種別	別					
農 產 品	米		6,871	4,652	4,526	6,689	5,094
	麥	類	89	67	56	125	19
	大豆		2,177	1,153	1,207	946	976
	落花生		8	—	—	—	—
	雜穀		248	303	357	220	203
	生甘藷		—	—	—	—	—
	生馬鈴薯		—	—	1	7	—
	生野菜		581	515	778	1,094	720
	柑橘		54	48	78	81	78
	其他ノ果物類		183	160	204	219	195
藥品	藥製品	109	187	316	189	160	
計			10,320	7,085	7,523	9,570	7,445
林 產 業	木材類		22,595	25,618	28,076	31,012	32,941
	木炭		109	108	31	27	50
	薪竹		75	10	8	—	9
	苗木		21	32	46	34	—
	計		22,808	25,802	28,198	31,073	33,000
礦 產 品	石材		286	370	302	449	212
	割栗石		—	—	—	—	—
	砂利		—	—	8	—	—
	粘土		140	149	230	352	46
	石炭		35,227	32,375	35,666	42,740	38,239
	骸炭		1,424	2,156	1,843	2,298	1,750
	鑛物		—	1	—	—	—
	石灰		160	203	387	320	313
	石油類		—	—	—	—	—
	鐵及銅		163	385	286	277	653
鐵		1,739	1,735	1,877	2,195	957	
銅		12	8	15	4	7	
計			39,151	37,382	40,614	48,635	40,876

陸運發送貨物月別表

(單位噸)

類別	月別											
	6	7	8	9	10	11	12	合計				
農 產 品	7,291	6,965	6,360	7,126	6,570	5,095	10,998	78,237				
	55	87	117	26	67	104	67	881				
	693	362	443	566	456	708	1,110	10,797				
	—	—	—	—	—	—	—	8				
	435	426	378	424	455	240	185	3,874				
	—	—	—	8	—	—	—	8				
	32	—	—	8	8	—	—	56				
	1,063	1,655	1,041	409	521	657	607	9,641				
	33	5	1	—	48	21	110	552				
	207	181	551	446	191	282	211	3,130				
199	258	66	208	244	253	120	2,309					
10,008	9,941	9,957	9,221	8,660	7,360	13,408	109,498					
27,736	29,721	27,246	26,799	31,128	31,236	29,426	343,534					
8	30	34	23	76	95	70	679					
—	39	52	—	28	77	33	331					
29	8	24	—	64	43	90	391					
—	—	—	—	—	24	21	126					
27,773	29,798	27,356	26,842	31,296	31,475	29,640	345,061					
396	348	344	822	516	284	442	4,771					
—	—	—	—	—	—	—	—					
—	—	—	—	—	—	10	18					
165	68	182	182	171	120	122	1,927					
38,419	33,337	31,653	32,229	35,391	41,548	39,989	436,813					
2,149	1,785	1,638	1,992	1,898	2,534	3,040	24,507					
—	—	—	—	—	—	—	1					
187	236	141	125	169	395	238	2,934					
—	—	—	—	—	—	—	—					
264	267	175	282	442	227	216	3,640					
1,539	1,957	1,372	1,628	1,738	1,707	2,427	20,871					
14	—	4	9	11	—	—	84					
43,133	37,998	35,509	37,272	40,336	46,815	46,544	495,566					

(續)

類別	月別		1	2	3	4	5
	種別	別					
水產 品	海藻類	類	—	—	—	8	13
	鹽乾魚	類	274	218	337	560	970
	活鮮魚	類	519	554	438	276	331
			637	1,785	396	534	348
	計		1,430	2,557	1,171	1,378	1,662
加工 食品	小麥粉	類	2,348	2,571	3,175	2,939	2,538
	澱粉類	類	76	50	40	104	32
	砂糖類	類	4,631	4,268	4,380	4,408	3,895
	味噌醬油	類	419	499	561	468	459
	計		7,474	7,378	8,156	7,919	6,924
嗜好 品	茶	類	1	1	2	—	—
	葉煙草	類	8	100	500	118	111
	刻卷煙草	類	579	572	633	600	482
	清酒	類	81	89	83	109	105
	麥酒	類	176	1,137	3,657	1,346	573
	清涼飲料水類	類	28	160	279	46	27
	冰	類	276	738	824	65	101
計		1,149	2,797	5,978	2,284	1,399	
肥料	人造肥料	類	1,304	1,408	1,583	758	1,738
	大豆粕	類	15,957	12,391	6,513	4,312	4,423
	魚肥	類	326	645	179	91	386
	其他肥料	類	1,339	1,358	1,546	1,552	1,399
	飼料	類	1,853	1,398	1,555	1,938	1,775
	計		20,789	17,200	11,376	8,651	9,721
布帛 類	綿類	類	2,620	3,473	4,882	2,991	2,630
	綿絲	類	2,067	2,576	2,580	2,992	2,823
	綿織物類	類	4,224	3,366	3,348	4,772	4,005
	繭	類	186	171	229	334	111
	生皮	類	—	16	32	42	8
	生絲	類	45	54	89	110	99
	絹織物類	類	5	6	15	14	5
	毛織物類	類	85	58	106	43	18
	麻	類	—	—	—	8	—
	計		9,232	9,720	11,281	11,304	9,699

(單位噸)

6	7	8	9	10	11	12	合計
26	10	—	32	—	8	—	97
199	519	1,311	441	715	368	489	6,401
382	292	243	370	549	1,129	934	6,017
724	302	117	219	308	625	1,039	7,035
1,331	1,123	1,671	1,063	1,572	2,130	2,462	19,550
4,011	3,963	3,331	3,379	3,733	3,488	3,319	38,785
19	45	42	30	29	44	32	543
4,548	4,583	4,257	4,568	5,852	2,696	3,186	51,272
531	414	451	624	604	549	566	6,145
9,109	9,005	8,081	8,601	10,218	6,777	7,103	96,745
1	—	—	—	1	—	—	6
115	—	128	94	102	234	212	1,722
537	670	397	337	512	385	367	6,071
97	91	57	84	286	154	263	1,499
1,185	1,946	1,144	374	201	133	148	12,380
19	16	7	—	21	8	—	611
179	141	832	279	107	46	38	3,646
2,133	2,864	2,585	1,528	1,230	960	1,028	25,935
3,432	1,532	273	289	1,189	672	857	15,035
12,550	2,804	763	236	52	354	3,381	63,792
1,553	683	36	171	327	460	232	5,039
2,412	1,293	950	817	1,271	743	1,596	16,286
873	1,556	1,389	1,629	2,045	1,709	2,008	19,728
20,820	7,868	3,417	3,192	4,884	3,938	8,074	119,930
2,887	2,714	2,310	2,024	2,211	1,879	1,458	32,079
2,928	3,118	2,298	2,309	2,355	2,283	2,496	30,825
4,417	4,577	3,978	3,860	3,331	3,353	3,491	46,722
2,525	136	741	406	895	93	176	6,003
68	69	426	127	26	26	42	882
104	130	85	97	100	90	79	1,082
10	9	12	23	8	9	11	127
44	123	113	122	89	49	64	914
—	—	44	55	26	69	—	202
12,983	10,876	10,007	9,023	9,041	7,851	7,817	118,836

(續)

類別	種別	月別				
		1	2	3	4	5
窯業品	石灰	—	—	—	—	—
	セメント類	7,129	11,243	13,949	13,050	11,084
	瓦	24	36	34	55	142
	煉瓦	177	187	258	270	225
	陶磁器	649	839	905	875	736
	土器	76	131	57	48	64
窯業品	硝子類及其製品	194	249	191	165	200
	計	8,249	12,685	15,394	14,463	12,451
工業品	パルプ	—	—	—	—	—
	襪類	383	521	519	216	298
	和紙	35	30	47	31	24
	洋紙	380	441	652	533	513
	疊表類	8	6	12	15	9
	鐵及鋼製品類	804	859	1,453	1,256	963
	漆器	32	17	7	9	4
	機械類	1,161	1,329	2,703	2,052	1,620
	油脂蠟類及其製品	—	30	16	38	8
	染料顏料及塗料	17	—	9	8	10
	藥品類	819	712	1,063	1,041	973
	備寸類	16	25	64	45	16
	容器	321	280	275	346	231
工業品	計	3,976	4,250	6,820	5,590	4,669
	鮮肉	7	3	—	1	5
畜産品	皮革類	8	—	8	—	—
	獸毛	—	—	83	22	220
	牛	63	75	92	103	68
	馬	23	41	25	58	49
	豚	9	—	—	—	—
畜産品	計	110	119	208	184	342
	其ノ他ノ貨物	44,992	45,888	52,668	53,526	53,583
計		44,992	45,888	52,668	53,526	53,583
合計		169,679	172,863	189,387	194,579	183,072

(單位噸)

6	7	8	9	10	11	12	合計
25,801	11,573	15,088	10,837	11,459	10,940	8,113	150,266
51	80	34	45	138	84	35	758
386	458	211	217	230	359	268	3,246
945	719	740	664	720	873	298	9,363
88	49	—	34	32	48	80	707
350	426	475	663	370	204	258	3,745
27,621	13,305	16,548	12,460	12,949	12,508	9,452	168,085
—	8	—	8	8	—	—	24
394	406	351	545	333	342	310	4,618
15	23	20	28	45	42	36	376
451	533	296	314	248	273	227	4,861
17	24	13	12	4	8	10	138
873	811	2,570	953	695	1,251	1,055	13,543
4	3	6	8	16	18	18	142
1,845	2,171	2,098	1,970	1,400	2,098	2,150	22,597
30	20	10	16	8	26	28	230
16	—	32	—	—	7	—	99
1,018	707	1,026	1,036	1,051	1,287	1,153	11,886
29	40	24	24	24	16	64	387
1,062	673	578	672	638	335	258	5,669
5,754	5,419	7,024	5,586	4,470	5,703	5,309	64,570
1	—	—	11	11	3	4	46
—	—	—	—	—	20	43	79
152	231	157	129	315	229	291	1,829
48	60	116	104	120	56	19	924
30	40	32	40	85	80	64	567
—	—	—	—	—	—	—	9
231	331	305	284	531	388	421	3,454
49,007	51,981	52,594	55,379	65,207	58,993	56,352	640,170
49,007	51,981	52,594	55,379	65,207	58,993	56,352	640,170
209,903	180,510	174,054	170,451	190,394	184,898	187,610	2,207,400

昭和元年(大正十五年)

類別	月別		1	2	3	4	5
	種別	別					
農 產 品	米		8,900	5,908	6,326	4,420	4,816
	麥類		878	378	376	5,809	614
	大豆		61	168	112	166	46
	落花生		115	123	74	50	47
	雜穀		597	203	294	222	164
	生甘藷		157	220	180	140	80
	生馬鈴薯		—	37	98	16	1
	生野菜		558	314	450	858	1,723
	柑橘		2,013	1,639	1,403	982	443
	其他果物類		525	429	823	658	964
製成品		573	861	739	619	774	
計		14,369	10,280	10,880	13,940	9,672	
林 業	木材類		7,886	8,643	10,128	11,121	9,972
	木炭		1,763	1,915	1,950	1,872	1,658
	薪竹		2,365	2,552	1,592	2,331	1,799
	苗木		811	951	663	814	491
	計		12,825	14,161	14,884	16,155	13,920
鑛 產 品	石材類		1,466	1,548	2,199	2,353	2,164
	割栗石		2,258	3,192	882	80	280
	砂利		3,226	5,188	6,004	4,265	3,048
	粘土		639	688	645	1,220	1,113
	石炭		209	226	245	238	197
	骸炭		108	45	34	32	44
	鑛物		1,937	1,639	1,398	1,270	567
	礦物		3,729	1,359	10,538	9,910	6,692
	石灰石		2,244	2,260	38	48	3,385
	石油類		1,421	1,270	1,317	1,286	1,473
鐵及銅		2,407	2,253	1,156	2,842	2,168	
銅		13	30	139	46	8	
計		19,657	19,698	24,695	23,595	21,339	

陸運到着貨物月別表

(單位噸)

	6	7	8	9	10	11	12	合計
	4,132	3,054	3,490	2,699	5,478	5,796	8,270	63,289
	926	7,325	4,060	997	2,025	1,218	1,851	26,457
	79	65	90	204	381	280	757	2,409
	23	35	79	81	66	114	109	916
	231	334	321	183	596	806	1,380	5,331
	30	21	16	211	230	347	363	1,985
	—	9	40	22	221	76	10	530
	338	203	242	311	856	781	662	7,291
	140	27	—	—	67	780	1,594	9,093
	1,220	1,608	2,633	4,601	3,256	2,835	792	20,502
	1,207	970	791	464	1,038	775	891	9,702
	8,326	13,654	11,762	9,773	14,214	13,808	16,669	147,347
	7,972	11,634	10,539	9,283	10,677	11,407	8,168	117,430
	1,359	1,486	2,030	1,547	2,070	1,987	2,059	21,696
	871	816	1,197	1,366	1,221	1,040	1,462	18,712
	199	125	498	722	999	919	797	7,989
	—	—	—	—	—	16	8	592
	10,401	14,061	14,264	13,018	14,967	15,369	12,494	166,419
	1,424	1,351	798	958	1,774	2,188	1,154	19,582
	256	583	787	230	1,005	1,817	1,111	12,481
	3,237	2,755	1,532	927	752	1,245	2,930	35,109
	1,186	1,253	1,062	646	968	1,706	1,195	12,322
	166	206	158	267	223	219	327	2,681
	94	66	31	—	22	342	31	849
	270	20	8	682	1,195	504	736	10,226
	6,781	6,675	8,100	7,372	9,383	6,889	6,497	84,025
	4,081	4,173	12,449	32	10	30	2,617	31,367
	1,546	1,829	1,336	1,261	1,688	1,731	1,666	17,824
	2,567	2,156	2,596	1,879	3,010	2,576	1,984	27,594
	8	1	2	8	2	28	39	324
	21,616	21,068	28,859	14,262	20,032	19,275	20,288	254,384

(續)

類別	月別		1	2	3	4	5
	種別	別					
水產品	海藻類		—	14	—	—	21
	鹽		68	54	10	30	20
	乾魚		1,077	1,217	1,129	552	815
	活鮮魚		1,989	1,320	1,705	1,388	1,452
	計		3,134	2,605	2,844	1,970	2,308
加工食品	小麥粉		372	373	100	213	451
	澱粉類		158	248	240	171	140
	砂糖類		1,332	1,431	1,185	1,237	1,469
	味噌油		368	636	604	614	850
	計		2,230	2,688	2,129	2,235	2,910
嗜好品	茶		38	48	23	17	21
	葉煙草		749	725	392	881	416
	刻卷煙草		252	119	250	139	197
	清酒		619	531	542	685	429
	麥酒		176	281	1,202	1,563	1,098
	清涼飲料水類		—	391	658	374	70
	水		—	—	—	—	—
計		1,834	2,095	3,067	3,659	2,231	
肥料	人造肥料		293	294	374	292	446
	大豆粕		95	36	80	10	22
	魚肥		246	54	106	324	619
	其他肥料		324	360	477	287	333
	飼料		398	276	75	64	88
計		1,356	1,020	1,112	977	1,508	
布類	綿類		6,226	5,645	4,841	6,032	3,980
	綿絲類		3,657	3,246	4,249	3,726	3,474
	綿織物類		1,153	904	993	1,387	1,129
	繭		13	—	63	89	93
	生皮		40	113	45	123	113
	生絲		47	69	67	94	106
	絹織物類		14	12	45	26	20
	毛織物類		36	52	63	50	68
	麻		63	40	—	14	10
	計		11,249	10,081	10,366	11,471	8,993

(單位噸)

6	7	8	9	10	11	12	合計
51	30	13	8	19	21	18	195
495	165	23	20	920	44	25	1,874
995	1,550	748	1,100	1,544	2,145	801	13,673
1,760	567	834	1,294	2,318	2,500	2,158	19,285
3,301	2,312	1,618	2,422	4,801	4,710	3,002	35,027
260	258	188	555	213	487	408	3,878
101	215	124	98	114	166	188	1,963
1,572	1,457	1,714	1,510	1,781	1,071	1,680	17,439
404	394	373	555	1,130	718	912	7,558
2,337	2,324	2,399	2,718	3,238	2,442	3,188	30,838
94	74	39	24	34	29	23	464
751	415	673	930	443	870	594	7,839
354	249	238	178	214	153	598	2,941
259	165	167	586	1,236	829	1,064	7,115
641	708	1,001	645	130	60	74	7,579
121	65	109	9	38	21	59	1,915
—	36	—	160	—	—	—	196
2,220	1,712	2,227	2,532	2,095	1,962	2,415	28,049
1,140	330	151	113	164	378	470	4,445
193	378	21	10	33	—	40	917
430	186	123	257	182	211	71	2,809
1,041	548	304	233	448	295	290	4,940
158	115	134	169	139	163	183	1,962
2,962	1,557	732	782	966	1,047	1,054	16,073
4,517	4,723	4,922	4,034	3,912	4,377	3,802	15,041
4,011	3,866	3,951	3,555	3,570	4,392	4,375	46,072
1,424	1,074	1,556	1,316	1,249	1,213	1,008	13,407
1,291	290	374	387	780	20	22	3,422
82	58	58	45	24	32	26	759
81	95	61	71	75	127	62	959
15	24	73	25	17	17	17	305
55	66	100	135	153	63	81	922
22	—	—	24	—	8	—	181
11,498	10,196	11,099	9,593	9,890	10,249	9,393	124,068

(續)

類別	月別		1	2	3	4	5
	種別	別					
業 品	石 灰		206	274	437	389	453
	セメント類		261	154	411	109	44
	瓦		288	571	682	526	574
	煉瓦		531	441	218	526	307
	陶磁器		1,962	2,258	2,233	2,084	2,330
	土器		8	7	16	16	42
	硝子類及其製品		991	1,207	1,324	1,283	1,046
	計		4,247	4,912	5,321	4,933	4,796
工 産 品	パルプ		—	—	8	—	—
	襪類		42	177	108	123	143
	和紙		227	190	337	264	422
	洋紙		2,498	2,293	2,357	2,193	1,739
	疊表類		137	13	13	—	16
	鐵及鋼製品類		1,242	2,135	1,981	1,916	1,605
	漆器		77	64	86	61	59
	機械類		533	428	908	731	1,228
	油脂蠟類及其製品		291	289	203	302	298
	染料顔料及塗料		61	82	13	91	50
	藥品類		534	408	474	877	889
	燐寸類		53	40	32	32	40
容器		151	237	309	254	439	
	計		5,846	6,356	6,824	6,844	6,928
畜 産 品	鮮肉		190	96	112	103	111
	皮革類		—	8	—	—	—
	獸毛		21	—	8	113	13
	牛		480	519	484	563	366
	馬豚		446	376	296	367	144
	豚		48	16	45	19	61
	計		1,185	1,015	945	1,170	695
	其ノ他ノ貨物		23,583	31,965	36,859	27,125	29,754
	計		23,583	31,965	36,859	27,125	29,754
合 計			101,515	106,876	119,926	114,174	105,054

(單位噸)

6	7	8	9	10	11	12	合計
282	307	341	304	306	406	260	3,965
26	49	97	123	51	61	411	1,797
433	406	314	414	347	399	200	5,204
355	476	605	589	632	331	310	5,321
2,153	1,970	1,933	2,206	2,588	2,722	2,211	26,648
80	200	18	43	30	13	19	412
942	1,518	3,022	2,017	1,504	1,675	1,261	17,790
4,321	4,849	6,330	5,696	5,458	5,605	4,672	61,137
—	—	—	—	—	—	—	8
193	127	273	98	126	321	241	1,846
224	190	225	293	441	732	239	3,343
2,188	2,037	2,415	2,223	2,437	4,835	2,363	27,201
—	—	25	—	—	29	—	232
2,153	1,577	2,253	1,833	2,062	2,171	2,763	23,691
53	85	54	64	124	81	63	871
922	782	861	895	1,163	658	694	9,798
284	362	244	251	426	251	380	3,581
170	98	98	92	104	110	104	1,073
744	771	693	612	630	831	833	8,296
32	32	40	56	56	61	56	530
1,032	1,059	697	523	723	297	190	5,911
7,995	7,180	7,877	6,940	8,292	7,373	7,926	86,381
85	121	100	138	167	158	216	1,602
39	13	8	—	—	—	2	70
55	39	13	8	58	58	63	391
524	366	372	521	590	337	384	5,506
125	101	137	210	415	440	368	3,425
77	88	72	52	40	10	19	547
905	728	702	925	1,270	945	1,052	11,541
23,502	26,635	25,329	29,643	34,819	27,209	33,995	350,418
23,502	26,635	25,329	29,643	34,819	27,209	33,995	350,418
99,384	106,273	113,198	99,208	119,932	109,994	116,148	1,310,582

昭和元年名古屋港内國貨

類別	月別		1	2	3	4	5
	種別	別					
農 產 品	米	內地米	70.60	15.70	36.00	8.00	9.10
		朝鮮米	361.80	128.90	13.40	36.70	96.60
		臺灣米	712.60	204.10	236.10	364.50	31.00
		外國米	391.60	14.60	—	421.20	10.80
		碎米	34.20	4.90	68.50	935.30	473.00
	麥	小麥	425.00	575.20	21.10	—	10.00
		其他ノ麥	0.30	—	22.00	0.60	0.20
	豆	大豆	773.70	893.40	651.80	468.80	364.70
		小豆	8.80	—	8.40	2.30	0.50
		其他ノ豆	0.20	0.20	0.20	—	0.10
	其他ノ雜穀	295.90	265.00	209.60	266.40	213.30	
	其他ノ種子	0.30	0.20	49.80	—	—	
	蔬菜	15.10	21.40	12.40	8.40	8.30	
	其他ノ果實	5.00	3.70	4.20	1.10	5.70	
	蕨及依類	110.40	236.20	352.30	245.10	245.80	
繩	6.80	2.30	0.80	2.10	—		
其他ノ草藥製品	91.10	88.30	180.70	105.00	130.50		
計			3,303.40	2,454.10	1,867.30	2,865.50	1,599.60
林 產 品	檜材	236.40	325.00	452.70	374.20	94.40	
	松材	11,848.80	9,309.00	11,017.80	10,035.90	8,754.10	
	杉材	451.70	342.40	824.70	377.20	395.40	
	其他ノ木材	556.20	291.60	384.10	299.20	557.70	
	松板	2,842.70	2,456.70	3,696.40	3,072.00	3,654.50	
	杉板	148.00	43.80	138.00	167.20	56.10	
	ニヤ板	108.50	20.10	94.50	7.30	17.90	
	箱板及椽板	107.80	196.60	488.60	362.00	565.10	
	其他ノ板	30.90	21.40	53.30	—	43.40	
	枕木	250.00	60.00	75.50	86.00	2.70	
	挽材	930.80	597.60	787.60	783.60	608.40	
	下駄材	1.70	19.10	12.00	16.60	49.10	

易移出貨物月別數量表

(單位噸以下二位)

6	7	8	9	10	11	12	合計
16.00	10.50	9.70	27.40	37.10	12.20	5.90	258.20
20.00	36.70	1.00	20.10	—	309.50	496.00	1,520.70
121.30	858.50	840.50	603.50	241.00	194.50	916.00	5,324.40
126.10	43.20	31.00	132.10	64.80	15.60	56.60	1,307.60
414.10	133.50	93.50	427.90	437.20	163.80	572.60	3,758.50
13.70	8.40	0.10	—	63.60	0.20	6.10	1,123.40
0.50	0.20	0.10	0.60	0.50	8.80	—	33.80
349.90	146.90	51.70	135.50	369.70	295.80	383.40	4,885.30
0.70	3.30	0.30	1.30	8.10	2.00	73.90	109.60
—	—	0.10	—	—	7.90	0.10	8.80
149.30	110.50	143.30	182.30	372.70	498.70	356.30	3,063.30
0.10	50.70	0.50	101.70	0.10	—	355.10	558.50
6.30	2.10	18.70	5.80	9.50	28.50	24.40	160.09
2.20	0.80	29.10	76.20	6.20	4.70	8.80	147.70
276.90	241.20	116.50	141.40	127.40	146.20	121.00	2,360.40
6.30	18.40	2.20	1.40	9.60	1.80	18.80	70.50
194.20	29.80	123.30	11.40	325.20	89.60	17.30	1,386.40
1,697.60	1,694.70	1,461.60	1,868.60	2,070.70	1,779.80	3,413.10	26,078.00
169.30	198.40	99.10	402.10	426.90	460.50	298.20	3,537.20
9,169.00	13,523.80	12,945.80	12,959.50	12,412.00	10,628.70	8,938.40	131,542.80
236.40	388.50	434.70	656.20	650.50	417.00	403.70	5,583.40
516.00	314.40	576.90	556.20	365.50	518.50	234.30	5,170.60
2,300.30	3,537.60	3,202.10	4,492.20	3,760.20	3,403.80	3,502.70	39,922.10
32.20	37.90	62.70	156.10	96.80	92.40	59.90	1,091.10
6.60	—	0.20	40.70	14.10	16.70	42.20	368.80
319.90	200.90	388.30	305.20	588.50	311.90	292.40	4,127.20
7.80	65.80	21.40	25.50	43.70	167.20	20.00	500.40
493.10	902.10	972.50	722.70	1,314.00	720.80	524.00	6,123.40
821.30	473.50	726.90	537.10	825.00	561.40	659.00	8,312.20
11.20	15.30	0.40	74.80	19.50	58.70	11.30	289.70

(續キ)

類別	月別		1	2	3	4	5
	品種別	別					
林産品	杉	皮材	159.70	5.80	227.40	275.60	320.70
	竹	材	3.90	0.80	5.50	2.90	6.70
	苗木	木	32.10	29.20	432.20	3.00	0.90
	木	炭	66.60	57.20	105.40	120.60	90.00
		薪	84.40	31.60	15.70	5.50	25.80
		其他ノ燃料	2,243.90	1,821.60	2,451.50	2,315.30	2,251.30
	計	20,104.10	15,629.50	21,262.90	18,305.00	17,494.20	
礦産品	石油		133.00	145.50	-	-	-
	揮發油		45.50	37.70	32.50	49.00	85.10
	機械油		20.40	15.80	31.70	1.60	20.40
	銑鐵		553.60	769.50	518.60	641.30	979.30
	鍊鐵		250.50	150.40	286.60	212.30	159.10
	古鐵		31.30	32.10	47.90	77.20	66.70
	礦石		435.00	1,066.00	790.00	800.00	-
	其他ノ石材		42.50	125.00	81.50	36.30	148.40
	原土		522.90	638.80	510.60	1,331.30	723.70
	磨砂		8.20	12.20	10.20	17.80	14.60
	砂及砂利		-	1.30	-	3.10	4.40
	石炭		7,487.70	6,388.40	9,642.09	5,572.40	10,749.10
	骸炭		359.40	407.60	502.90	412.00	442.00
	計	9,890.00	9,790.30	12,586.30	13,364.20	13,664.80	
水産品	鹽		120.70	124.70	205.00	104.00	566.60
	鹽乾魚		0.30	2.60	42.50	0.50	0.10
	鹽節		-	0.40	0.70	-	0.30
	其他ノ魚製品		0.70	0.50	0.60	1.40	0.70
		計	121.70	128.20	248.80	105.90	56.70
加工食品	小麥粉		4.80	56.40	63.50	88.50	39.00
	片粟粉		2.50	0.10	-	2.50	6.70
	其他穀粉		5.00	0.30	5.20	-	0.30
	砂糖		330.70	282.30	317.00	309.80	260.90
	米砂糖		59.10	18.80	4.50	82.40	40.60
	味噌		166.60	45.90	110.50	96.70	114.50
	醬油		94.00	105.40	64.70	92.50	77.60
	酢		12.90	19.90	10.40	5.30	10.20

(單位噸以下二位)

6	7	8	9	10	11	12	合計
238.40	292.40	59.20	227.90	185.60	201.50	138.20	2,332.40
6.30	1.00	3.00	41.00	2.50	16.90	0.70	90.30
-	0.60	-	-	9.00	9.60	20.10	536.70
40.60	43.20	70.10	58.80	50.50	31.30	47.50	781.80
19.70	7.50	5.00	-	10.80	8.70	15.40	230.10
2,346.50	2,576.30	2,262.40	2,575.50	3,109.20	2,882.30	2,533.40	29,369.20
16,734.60	22,579.20	21,830.70	23,831.50	23,884.30	20,507.00	17,746.40	239,909.40
-	-	-	-	-	-	-	-
34.30	52.00	25.00	25.00	50.00	37.50	49.50	523.10
56.30	65.90	8.30	26.20	24.80	21.90	20.80	314.10
979.20	423.40	142.10	984.10	1,251.70	599.60	313.30	8,158.70
346.50	198.80	330.50	208.60	208.30	210.40	184.40	2,746.40
131.00	60.00	52.50	63.90	24.10	61.70	92.10	740.50
250.00	0.70	-	-	-	-	-	3,341.70
143.20	39.30	6.90	4.80	91.70	10.70	6.00	736.30
550.00	182.00	1,075.80	677.70	190.00	805.00	952.70	8,160.50
17.60	8.60	20.70	3.80	43.50	5.80	68.60	231.60
-	100.00	1.50	1.00	-	-	-	111.30
8,381.90	10,222.40	8,211.40	9,403.30	9,538.00	11,293.10	11,654.80	112,545.40
447.50	429.10	371.50	513.80	515.00	312.60	483.30	5,196.70
11,666.60	12,031.10	10,441.00	12,160.30	12,239.10	13,538.40	14,007.20	145,379.30
78.70	-	56.60	10.70	87.80	144.40	125.00	1,624.20
-	0.50	0.50	-	3.60	15.40	1.30	67.30
0.10	0.10	0.20	-	-	-	0.20	2.00
0.70	0.40	17.20	-	0.40	4.50	1.00	28.10
79.50	1.00	74.50	10.70	91.80	164.30	127.50	1,721.60
13.10	139.70	28.70	43.20	15.40	24.40	19.60	536.30
-	-	-	-	-	0.10	-	11.90
0.30	0.20	0.40	110.10	0.20	0.10	-	122.10
448.10	561.20	432.30	305.90	817.20	389.20	569.70	5,024.30
11.40	56.90	33.50	12.30	0.10	24.00	45.20	393.80
64.00	104.40	71.50	250.30	126.40	79.50	214.60	1,444.90
82.30	164.10	26.70	143.70	126.00	128.10	95.80	1,182.90
4.50	17.60	33.60	4.10	27.90	4.30	18.10	168.80

(續)

類別	品種別	月別				
		1	2	3	4	5
品	乾物	—	4.20	3.30	2.10	1.40
	漬物	41.70	27.90	49.80	33.90	65.40
	其他ノ飲食物	20.60	21.70	12.80	14.20	44.90
	計	737.90	582.90	641.70	727.90	661.50
嗜好品	飴及菓子	232.00	278.20	361.40	276.70	273.00
	清酒	12.30	3.90	21.30	—	16.10
	味淋及燒酎	—	8.50	6.70	6.30	3.20
	麥酒	216.60	864.80	1,980.50	1,401.60	1,583.30
	洋酒	1.70	0.70	2.50	1.10	2.50
	清涼飲料水	—	8.10	2.50	2.70	4.50
	水	578.50	645.80	697.80	810.50	566.00
	罐詰	5.10	—	0.30	1.30	0.40
	ミルク	0.50	0.90	0.30	0.70	0.70
	刻煙草	12.00	12.00	16.80	13.20	13.20
計	1,058.70	1,822.90	3,090.10	2,514.10	2,462.90	
肥料	豆粕	4,658.50	2,543.20	1,194.90	1,249.00	2,634.20
	鯨縮粕	252.30	145.10	161.80	152.20	324.50
	人造肥料	732.00	1,235.00	1,700.90	324.80	945.30
	其他植物肥料	31.70	163.40	93.30	15.00	75.90
	其他ノ肥料	260.70	118.80	63.80	64.60	293.00
	計	5,935.20	4,210.50	3,214.70	1,805.60	4,281.90
布類	縱製綿	—	50.00	—	59.20	320.00
	製綿	8.80	8.90	7.10	6.00	67.10
	落綿	296.60	135.20	201.40	231.60	310.80
	毛糸	0.10	—	—	—	—
	綿糸	4.30	6.90	5.20	4.70	7.70
	其他ノ糸類	—	0.20	—	—	—
	綿布	24.50	11.10	20.60	13.60	23.90
	其他ノ織物	4.90	5.30	2.30	2.70	3.40
	莫大小製品	6.50	2.70	10.90	3.80	2.30
	麻	0.50	1.00	0.20	1.10	0.10
其他ノ布帛製品	34.70	41.70	83.00	49.90	36.10	
計	380.90	263.00	330.70	372.60	771.40	

(單位噸以下二位)

6	7	8	9	10	11	12	合計
0.50	0.30	0.50	0.30	0.20	1.00	6.40	20.20
50.20	52.00	47.20	43.40	64.40	59.00	53.00	587.90
45.60	29.00	11.30	10.90	107.40	27.90	12.20	358.50
720.00	1,107.40	690.70	924.20	1,285.20	737.60	1,034.60	9,851.60
246.00	255.00	280.80	233.50	269.30	358.50	317.10	3,431.50
1.80	0.30	7.90	2.20	9.50	2.20	23.30	100.80
11.90	14.80	7.90	17.40	32.60	53.60	3.00	165.90
961.00	1,524.60	1,330.90	555.40	101.00	155.20	91.10	10,766.00
0.30	2.80	0.70	1.00	0.10	0.30	0.50	14.20
—	0.10	10.80	8.00	10.00	—	—	46.70
389.80	248.70	212.70	134.00	161.70	271.50	288.00	5,005.00
3.80	1.20	0.70	2.70	7.30	3.00	1.80	27.60
0.70	0.50	0.70	0.50	0.80	0.70	0.50	7.50
11.30	9.30	13.10	13.20	9.00	9.30	13.20	145.60
1,626.60	2,057.30	1,866.20	1,017.90	601.30	854.30	738.50	19,710.80
3,633.60	2,361.90	383.30	76.60	187.00	54.70	1,569.60	20,546.50
687.80	391.20	19.60	11.40	104.50	197.80	248.70	2,696.90
1,914.10	584.80	733.50	1,115.60	1,235.30	883.70	295.80	11,709.80
87.50	20.90	1.70	10.40	41.70	85.90	88.30	720.70
106.60	186.80	210.50	153.00	167.50	122.60	114.30	1,862.20
6,429.60	3,545.60	1,348.60	1,367.00	1,736.00	1,344.70	2,316.70	37,536.10
40.00	—	—	—	92.50	—	—	561.70
9.40	4.70	3.50	6.00	2.90	8.90	4.00	137.30
152.50	149.80	179.60	248.00	151.30	406.20	251.30	2,714.30
—	—	—	0.30	0.80	0.20	0.10	1.50
6.60	5.20	17.40	154.50	17.60	14.00	9.00	253.10
—	—	—	—	—	—	10.10	10.30
17.30	38.20	32.60	30.90	53.20	48.10	39.80	353.80
3.30	5.70	7.80	7.20	6.10	5.40	4.30	58.40
4.50	56.00	54.30	45.60	14.70	8.70	7.20	217.20
1.70	0.60	1.20	0.30	52.20	0.60	0.80	60.30
28.80	96.50	214.20	167.20	91.70	99.60	113.90	1,057.30
264.10	356.70	510.60	660.00	483.00	591.70	440.50	5,425.20

(續)

類別	月別 品種別	(續)				
		1	2	3	4	5
窯業品	セメント	449.00	400.00	1,023.70	899.90	847.80
	石灰	—	23.50	—	1.80	—
	磁器	2,730.80	4,124.00	4,201.20	4,386.90	4,542.20
	土管	127.00	51.30	31.00	6.30	21.10
	煉瓦	9.40	0.60	47.30	61.70	13.60
	瓦	43.40	11.80	40.10	39.10	38.70
	土製品	—	0.30	—	—	67.80
	硝子板	14.80	19.40	5.00	0.10	—
	其他ノ硝子製品	69.50	133.60	236.40	298.00	313.40
	計	3,443.90	4,764.50	5,584.70	5,693.80	5,844.60
工業品	襪	40.80	51.50	67.50	57.50	48.90
	曹達灰	0	4.20	31.30	2.40	4.20
	苛性曹達	—	—	—	—	—
	酒精	25.00	—	2.50	—	3.50
	硫酸	1.70	—	1.00	0.90	4.60
	其他ノ藥品	8.80	70.50	21.30	54.00	64.00
	染料	—	0.60	0.30	0.20	—
	塗料	0.70	0.10	2.50	5.10	5.80
	種油	1.10	1.60	—	—	—
	其他ノ油	0.10	0.30	0.10	—	0.20
	其他ノ油脂蠟製 品	—	0.30	0.30	—	0.10
	時計	107.60	90.70	113.90	68.10	73.70
	紡機及織機	—	—	30.20	5.20	114.20
	筒	16.50	15.30	28.40	15.60	16.10
	度量衡器	—	0.10	1.70	0.40	0.70
	其他ノ機械器具	7.30	7.90	16.00	42.00	59.70
	鐵管	0.60	0.70	0.80	0.10	0.70
	針金	1.70	0.20	0.10	0.30	0.30
	釘	—	—	—	—	—
	其他ノ鐵製品	7.30	10.70	34.30	34.80	28.20
其他ノ金屬製品	249.50	320.50	461.70	392.40	258.00	
車輛及同附屬品	8.50	24.40	42.90	19.80	28.20	
籐及同製品	0.20	0.80	1.40	0.70	1.60	
其他ノ木製品	1,343.80	1,343.80	2,318.90	1,428.60	1,818.30	

(單位噸以下二位)

6	7	8	9	10	11	12	合計
849.40	472.00	553.00	624.50	1,101.80	785.70	662.70	8,669.50
—	0.30	—	1.10	2.30	—	—	29.00
5,070.10	3,710.50	2,821.50	2,843.20	1,979.30	2,255.80	2,487.50	41,153.00
—	—	13.20	10.40	—	37.60	49.80	347.70
85.10	64.70	28.00	79.80	20.20	15.40	95.50	521.30
12.50	20.00	—	—	20.40	5.00	10.00	241.00
238.70	0.40	0.10	53.20	114.40	31.50	1.40	507.80
0.10	2.50	—	7.90	0.80	3.50	0.20	54.30
558.50	699.10	652.60	461.60	359.00	227.40	239.50	4,243.60
6,814.40	4,969.50	4,068.40	4,081.70	3,593.20	3,361.90	3,546.60	55,772.20
73.40	92.80	48.90	74.00	55.40	53.10	44.20	708.00
10.40	50.00	26.80	8.00	5.20	10.40	11.70	164.60
—	—	—	3.00	—	—	—	3.00
—	—	—	0.10	—	15.00	0.10	46.20
—	0.50	11.00	11.00	26.00	8.00	—	64.70
73.30	26.40	92.90	99.50	133.10	118.80	101.60	864.20
—	0.50	—	1.20	0.10	—	—	2.90
5.60	9.20	5.10	17.50	9.80	16.70	9.60	87.70
1.30	15.30	20.60	16.60	5.30	4.80	2.50	69.10
—	0.60	—	0.20	0.10	0.20	0.20	2.00
—	0.10	0.10	—	0.10	0.10	0.10	1.20
22.40	85.30	46.90	40.80	72.30	92.40	140.70	954.80
248.50	5.20	—	5.20	12.30	46.00	4.00	470.80
18.10	60.50	13.20	20.10	13.30	27.10	27.10	271.30
0.30	0.40	0.20	0.90	1.50	1.30	1.50	9.30
11.50	62.50	42.90	27.00	26.30	16.20	20.20	339.50
0.30	0.90	8.20	0.40	6.00	1.30	0.30	20.30
50.70	0.20	100.30	0.50	—	30.10	0.50	184.90
20.00	—	—	—	0.20	0.30	0.70	21.20
47.60	10.80	46.60	61.00	31.50	65.70	6.10	384.60
213.90	139.20	63.80	188.00	242.10	316.30	303.60	3,151.00
23.70	36.30	14.50	12.10	16.70	15.10	7.60	249.80
1.20	1.30	0.70	4.20	1.10	0.10	—	13.30
1,698.70	1,992.30	1,552.60	2,539.00	2,322.80	2,363.60	2,183.50	23,205.90

(續)

類別	月別		1	2	3	4	5
	品	種別					
工業品	其他ノ竹製品		1.50	5.90	19.40	12.10	11.20
	其他ノ石製品		75.60	55.60	113.70	184.20	170.20
	護膜及同製品		2.90	1.70	1.10	6.10	1.80
	皮革及同製品		1.10	0.70	2.20	10.70	2.40
	和紙		1.00	1.60	1.50	0.50	0.40
	洋紙		1.90	2.00	5.00	2.80	1.80
	其他ノ紙製品		3.20	2.70	6.50	15.20	6.10
	玩具		24.40	59.60	95.00	43.70	31.60
	樂器		2.80	1.60	4.10	1.20	3.80
	漆器		9.50	18.70	5.60	3.00	28.50
履物		3.40	1.70	5.30	8.20	5.00	
	計		1,948.50	2,096.00	3,436.50	2,415.80	2,793.80
畜產品	生鳥		—	—	0.40	1.20	0.90
	小牛		—	—	—	—	—
	計		—	—	0.40	1.20	0.90
雜品	其他ノ貨物		2,146.80	2,549.80	2,362.40	2,491.10	2,342.40
	計		2,146.80	2,549.80	2,362.40	2,491.10	2,342.40
合計		49,071.10	44,291.70	54,626.50	50,662.70	52,485.70	

昭和元年名古屋港内國貨

類別	月別		1	2	3	4	5
	種	別					
農產品	米	內地米	1,968.20	1,621.30	1,147.10	1,234.50	1,467.70
		朝鮮米	3,533.00	1,180.30	2,112.40	3,768.40	813.40
		臺灣米	7,470.90	4,584.70	3,521.50	2,299.50	964.90
		外國米	—	—	—	—	—
		碎米	226.00	134.70	55.30	48.00	53.30
	麥	小麥	41.90	30.00	43.00	46.90	0.90
		其他ノ麥	3.30	12.80	53.10	12.00	15.40
	豆	大豆	1,889.50	1,193.50	1,294.90	1,494.90	503.30
		小豆	578.80	318.80	326.60	240.60	184.50
		其他ノ豆	300.10	249.80	316.00	202.60	200.90
其他ノ雜穀		726.60	666.10	586.50	679.90	381.30	

(單位噸以下二位)

6	7	8	9	10	11	12	合計
55.00	0.90	25.70	53.40	46.10	1.70	1.90	234.80
66.60	40.20	48.70	35.30	67.50	103.60	105.80	1,067.00
1.00	0.50	2.30	2.70	0.80	1.50	2.00	24.40
2.00	3.50	1.20	13.20	3.40	3.30	4.30	48.00
0.70	0.60	0.60	0.30	1.60	0.20	1.10	10.10
0.40	3.10	3.70	3.50	2.60	17.80	5.20	49.80
4.20	3.10	3.80	3.50	3.60	4.90	6.60	63.40
53.10	88.30	8.80	51.00	50.40	74.30	32.50	612.70
2.20	4.40	4.90	7.40	2.90	4.80	3.40	43.50
71.20	6.90	20.40	7.40	45.70	7.00	12.40	236.30
5.60	5.40	4.80	4.20	6.50	4.30	6.60	61.00
2,783.20	2,747.20	2,220.20	3,312.20	3,512.30	3,426.00	3,049.60	33,741.30
0.90	0.60	0.30	—	0.20	0.40	0.80	5.70
—	—	0.80	—	3.00	—	—	3.80
0.90	0.60	1.10	—	3.20	0.40	0.80	9.50
2,373.80	3,130.30	2,259.60	3,148.10	3,160.90	3,038.80	2,576.50	31,580.50
2,373.80	3,130.30	2,259.60	3,148.10	3,160.90	3,038.80	2,576.50	31,580.50
51,190.90	54,220.60	46,773.20	52,382.20	52,668.00	49,344.90	48,998.00	606,715.50

易移入貨物月別數量表

(單位噸以下二位)

6	7	8	9	10	11	12	合計
2,401.70	1,944.80	1,444.60	1,128.20	1,545.50	1,194.30	1,528.80	18,626.70
1,146.10	568.20	90.40	103.10	—	4,042.50	5,331.80	22,632.60
1,324.90	5,160.00	2,351.00	5,379.00	4,435.70	5,794.70	13,528.40	56,814.60
—	—	—	—	—	92.00	—	92.00
85.70	27.70	37.80	565.40	497.60	493.70	290.10	2,515.30
31.70	95.30	21.00	22.90	78.80	100.70	91.20	604.30
8.20	15.20	15.10	13.90	11.70	18.10	16.00	194.80
1,111.10	429.40	218.00	784.70	790.40	984.20	1,938.90	12,637.80
233.10	208.40	106.70	148.30	346.20	322.10	410.80	3,424.90
174.10	166.80	39.30	76.80	267.90	207.30	210.30	2,411.90
620.30	268.40	127.70	468.40	345.70	777.20	664.40	6,312.50

(續)

類別	品種別	月別				
		1	2	3	4	5
農 產 品	茶 種			43.60		
	其他ノ種子					4.20
	蔬 菜	51.70	38.10	66.70	94.90	477.30
	密 柑	250.60	250.90	577.60	1,073.40	1,484.00
	芭 蕉 實					
	其他ノ果實	0.40	0.20	2.70	0.20	9.10
	菰 及 依 類	1,192.70	1,226.10	1,581.70	989.00	788.60
	繩	318.40	209.20	204.00	248.70	240.50
	藥	1,700.50	1,333.10	2,092.50	1,877.00	2,137.50
	其他ノ草藥製品	278.70	161.20	257.10	81.10	208.70
	計	20,531.30	13,270.20	14,282.30	14,391.60	9,940.50
林 產 品	檜 材	1,058.20	847.40	1,289.30	1,386.50	1,760.40
	松 材	6,246.10	3,264.40	2,830.40	14,271.80	27,700.70
	杉 材	3,783.50	2,932.60	5,397.20	5,727.30	3,468.20
	其他ノ木材	7,347.40	8,266.10	8,359.40	9,524.30	2,733.00
	松 板	213.70	164.10	80.60	0.80	0.90
	杉 板	578.40	540.80	419.60	436.70	382.70
	ニヤ板	365.20	101.00	281.70	146.40	240.50
	箱板及樽板	412.60	11.00	56.40	289.60	388.20
	其他ノ板	12.60	17.80	103.90	99.20	27.80
	挽 材	1,033.50	291.20	577.00	350.80	536.90
	枕 木	6.00	2.00	10.00		
	下 駄 材	417.30	236.90	681.70	663.80	173.60
	杉 皮	490.00	166.10	344.60	2,265.80	1,997.60
	其他ノ木皮				87.00	72.00
	竹 材	236.90	270.30	194.70	266.30	221.90
	苗 木	6.70	0.30	38.50		0.10
	木 炭	5,924.20	4,085.10	4,174.00	3,687.60	3,089.50
	薪	3,787.60	2,370.30	4,588.30	3,665.70	2,604.10
	其他ノ燃料	368.60		83.30		14.00
	計	32,348.50	23,567.40	29,510.60	42,869.60	45,412.10
鐵 產 品	石 油	8.70	5.00	0.20		7.50
	機 械 油	4.70	2.70	3.90	2.90	2.70
	銑 鐵	2,120.00	800.00	1,272.00	2,142.00	2,364.00
	鍊 鐵	2,874.50	3,345.90	4,864.10	3,467.10	5,529.00
	古 鐵		6.70	92.10	13.80	22.40

(單位噸以下二位)

6	7	8	9	10	11	12	合 計
83.30		108.30	66.70			80.00	382.20
				36.60	39.20	5.30	85.30
1,124.60	536.00	213.40	271.70	202.10	109.00	160.20	3,345.70
1,170.30	234.10	0.20	0.50	0.30	9.50	288.20	5,339.60
				479.80	237.40	662.60	1,379.80
56.40	21.30		1.30	5.00	4.50	3.50	104.60
596.20	802.20	676.50	1,070.50	770.40	626.00	795.50	11,115.40
146.10	184.60	148.10	74.40	317.10	253.30	109.40	2,458.80
2,352.50	2,197.50	3,124.00	2,904.00	2,326.00	2,539.30	1,731.00	27,374.90
22.00	57.30	59.60	51.80	129.30	67.10	30.30	1,404.20
12,688.30	12,917.20	8,782.00	13,134.60	13,586.10	17,917.10	27,876.70	179,317.90
1,811.30	1,231.80	1,321.70	1,653.50	1,869.10	1,701.80	2,457.70	18,389.70
85,432.30	158,344.70	154,222.70	124,853.70	56,244.90	24,131.50	7,180.10	664,713.30
4,787.10	5,032.80	3,473.00	3,582.10	5,679.40	5,330.50	3,725.10	52,918.80
1,536.80	4,481.00	5,260.40	3,235.10	5,664.00	3,775.30	2,537.60	62,720.40
42.50	82.10	10.70	19.20	42.80	67.10	21.40	746.90
437.00	527.20	503.60	805.40	626.20	603.00	552.30	6,415.90
306.10	263.00	242.90	261.00	258.30	141.60	95.70	2,703.40
313.30	46.50	321.50	267.60	382.60	546.50	663.00	3,698.80
21.40	17.80	8.10	24.00		29.60	13.20	375.40
613.60	721.30	544.40	358.60	687.60	769.00	731.40	7,215.30
				303.00		10.00	331.00
247.50	420.30	424.80	562.50	255.00	295.80	217.70	4,596.90
782.30	592.20	955.60	873.10	1,093.40	1,095.00	422.40	11,078.20
34.30	2.00	0.40				0.60	196.30
100.00	70.20	72.00	163.90	129.80	315.20	326.80	2,428.00
0.10			5.00	0.40	10.00		61.10
2,569.80	3,783.30	2,904.30	3,136.70	3,955.20	3,464.80	4,571.90	45,346.40
1,343.40	2,384.30	2,097.20	1,200.50	1,273.60	1,983.80	2,367.70	29,666.50
		1.00	17.30				486.20
100,379.80	178,000.60	172,367.30	141,019.20	78,465.30	14,250.50	25,894.60	914,085.50
	50.00	17.50		0.30	35.00		124.20
7.30	5.50	7.00	6.30	6.60	6.00	4.60	60.20
1,470.00	1,528.30	1,938.20	2,170.00	2,370.00	2,360.00	3,179.00	23,713.50
2,027.20	2,873.70	2,608.00	2,668.00	4,134.20	4,393.10	3,154.80	41,939.60
21.00	4.90	43.50	29.00	45.40	37.90	9.70	326.40

(續)

類別	品種別	月 別					
		1	2	3	4	5	
礦 產 品	原 石	5,403.80	3,515.10	6,459.70	8,640.90	10,467.80	
	其他ノ石材	1,571.10	1,731.70	3,068.20	3,666.60	4,678.40	
	原 土	3,990.00	3,667.60	6,019.60	5,904.40	5,652.90	
	磨 砂	—	8.30	16.50	—	12.50	
	砂 及 砂 利	12,314.80	9,488.90	13,408.00	12,301.50	17,580.80	
	石 炭	106,541.40	80,457.40	100,346.40	86,460.00	90,603.00	
	骸 炭	248.00	110.00	120.00	—	75.00	
	燐 礦 石	476.00	980.00	—	—	—	
	計	135,553.00	104,119.30	135,670.70	122,579.20	136,996.00	
水 產 品	鹽	—	196.70	470.00	991.70	1,191.00	
	活 鮮 魚	535.30	548.70	473.90	581.80	500.60	
	鹽 乾 魚	648.50	206.20	159.40	338.80	372.00	
	鱈 節	54.60	51.40	12.20	24.50	17.70	
	其他ノ魚製品	14.50	15.00	9.60	26.00	28.50	
	其他ノ海藻	—	—	27.30	31.80	28.80	
		計	1,252.90	1,018.00	1,152.40	1,994.60	2,136.60
加 工 食 料 品	小 麥 粉	375.00	387.50	700.00	381.30	325.00	
	片 粟 粉	205.00	237.50	302.00	284.50	160.00	
	其他穀物及澱粉	—	—	—	1.20	—	
	砂 糖	11,967.90	15,642.30	19,218.80	10,230.50	10,070.00	
	冰 砂 糖	—	3.80	—	—	0.50	
	味 噌 油	731.80	518.10	655.80	548.00	585.40	
	醬 油	1,315.80	1,029.70	1,204.70	1,050.60	1,270.40	
	酢	48.70	30.00	111.90	113.10	122.50	
	漬 物	—	20.20	49.60	13.00	13.20	
	其他ノ飲食物	173.80	137.20	234.20	224.80	292.00	
	計	14,818.00	18,006.30	22,477.00	12,847.20	12,839.00	
嗜 好 品	餡 及 菓 子	—	0.10	15.00	0.70	—	
	清 酒	76.70	61.40	113.20	215.50	134.90	
	味 淋 及 燒 酎	2.50	10.50	36.10	8.80	13.30	
	麥 酒	0.10	—	—	0.20	—	
	洋 酒	4.30	2.80	1.10	2.00	2.40	
	清 涼 飲 料 水	40.20	67.60	67.70	23.00	0.20	
	ミ ル ク	2.70	2.50	1.00	0.60	1.20	
	罐 詰	25.60	130.90	3.40	15.30	40.50	
		計	152.10	265.80	237.50	266.10	192.50

(單位噸以下二位)

6	7	8	9	10	11	12	合 計
9,117.10	7,684.70	7,165.70	4,931.20	6,186.40	6,103.30	7,132.60	82,810.30
4,485.00	2,880.70	2,888.30	4,606.90	3,369.20	3,363.10	3,869.20	40,178.40
4,890.80	5,068.40	4,485.90	5,267.80	6,238.30	4,293.60	4,465.00	59,944.30
13.30	25.80	—	11.00	22.50	—	12.50	122.40
26,173.50	16,527.00	15,814.40	15,403.80	15,480.60	14,626.60	16,063.30	185,186.26
73,241.60	87,152.20	68,729.60	64,976.00	85,631.40	91,164.40	109,985.40	1,045,288.80
50.00	125.00	100.00	112.00	—	10.00	170.00	1,120.00
1,050.00	—	—	1,000.00	—	—	—	3,506.00
122,546.80	123,926.20	103,798.10	101,185.00	123,484.00	126,395.00	148,046.10	1,484,320.30
1,121.70	761.30	2,821.20	1,673.70	26.70	40.00	40.00	9,334.00
433.90	419.70	363.60	470.60	551.10	474.80	387.30	5,741.30
203.20	77.20	51.00	456.00	800.50	1,228.10	1,658.10	6,298.00
19.90	23.90	64.10	60.60	90.00	67.60	34.10	520.60
4.60	1.70	24.90	7.30	17.10	21.00	6.00	174.20
101.00	51.30	37.00	—	21.80	53.40	78.20	430.60
1,983.30	1,335.10	3,361.80	2,668.20	1,507.20	1,884.90	2,203.70	22,498.70
510.00	162.50	175.00	—	—	—	—	3,016.30
125.50	209.10	225.50	196.00	284.60	172.40	223.70	2,625.80
—	—	3.30	—	1.40	1.20	—	7.10
898.70	2,888.20	331.90	1,009.90	850.50	1,129.40	2,364.50	76,602.60
—	—	—	—	—	—	—	4.30
614.60	374.50	551.30	761.50	811.60	735.60	953.50	7,841.90
1,299.60	1,089.00	1,208.50	1,355.20	1,877.40	1,607.40	1,916.00	16,224.30
150.70	261.90	130.00	62.50	176.00	30.60	35.00	1,272.90
19.30	52.70	87.50	4.70	25.00	17.60	24.40	327.20
320.40	177.40	266.50	249.40	142.40	103.30	114.10	2,435.50
3,938.80	5,215.30	2,979.50	3,639.20	4,168.90	3,797.50	5,631.20	110,357.90
0.60	0.60	—	—	2.20	12.40	5.00	36.60
63.70	65.30	52.30	141.80	149.00	204.00	162.50	1,440.30
35.40	0.20	12.90	28.40	25.50	24.50	15.70	213.80
0.10	3.50	—	—	—	—	—	3.90
1.70	10.80	3.30	0.80	1.10	0.10	1.80	32.10
7.50	0.20	—	0.50	—	—	—	196.90
—	—	—	1.10	0.40	—	0.10	9.60
87.30	84.50	43.30	30.50	3.90	28.90	60.50	557.60
196.30	165.10	114.80	203.10	182.00	269.90	245.60	2,490.80

(續)

類別	品種別	月別				
		1	2	3	4	5
肥料	鍊 締 粕	233.00	108.70	240.80	156.80	1,709.70
	人 造 肥 料	340.90	18.80	284.50	107.70	223.00
	植 物 肥 料	—	—	76.40	—	2.90
	其 他ノ 肥 料	66.20	50.50	155.40	304.60	79.30
	計	640.10	178.00	757.10	569.10	2,014.90
布 帛 類	綵 緞	146.30	520.00	1,225.20	1,959.00	731.80
	製 綿	—	—	—	0.10	—
	落 綿	1,207.10	1,908.80	1,032.50	1,224.30	1,217.50
	毛 糸	—	—	—	—	—
	綿 糸	20.00	0.50	155.00	85.10	11.10
	綿 布	24.30	18.20	2.60	2.80	1.90
	其 他ノ 織 物	8.30	—	—	—	—
	英 大 小 製 品	—	—	—	—	—
	麻	0.20	—	—	—	—
	其 他ノ 布 帛 製 品	32.40	25.80	70.40	77.50	44.20
	計	1,445.60	1,573.70	2,538.20	3,348.80	2,011.00
窯 業 品	セメント	4,246.90	2,386.40	4,334.70	2,788.00	5,613.80
	石 灰	347.10	312.00	465.80	355.20	368.00
	陶 磁 器	360.30	275.10	592.90	624.10	477.10
	土 管	880.50	373.30	591.60	430.90	598.60
	煉 瓦	1,490.00	1,069.60	2,234.80	2,248.50	2,477.10
	瓦	2,250.60	1,434.20	2,226.50	2,916.00	3,192.70
	硝 子 板	35.40	56.10	311.30	329.90	126.50
	其 他 硝 子 製 品	28.60	0.50	45.20	39.70	2.40
	硝 子 粉 及 屑	4.30	—	3.40	11.50	6.70
	計	9,644.60	5,907.50	10,806.20	9,743.80	12,862.90
工 產 品	襪	2.50	8.60	9.20	8.60	12.20
	曹 達 灰	22.00	417.80	423.10	41.00	—
	酒 精	135.00	108.80	164.10	228.00	282.50
	苛 性 曹 達	—	—	480.20	—	—
	硫 酸	0.20	—	—	—	—
	其 他ノ 藥 品	24.40	101.70	120.20	79.70	122.10
	染 料	—	15.30	0.40	6.80	7.20
	塗 料	21.30	28.50	51.30	71.60	43.80

(單位噸以下二位)

6	7	8	9	10	11	12	合 計
3,177.30	1,933.80	484.90	486.40	891.80	583.10	857.00	10,861.30
216.80	289.20	36.20	182.60	191.20	225.60	345.90	2,462.40
83.40	17.50	—	—	39.10	41.60	10.00	270.90
206.70	94.20	85.20	43.30	57.00	106.70	115.10	1,364.20
3,684.20	2,334.70	606.30	712.30	1,179.10	957.00	1,326.00	14,958.80
894.00	429.00	600.30	212.00	658.50	230.00	352.90	7,959.00
—	—	—	—	—	5.20	—	5.30
1,189.40	1,998.50	1,779.20	1,014.00	997.50	1,513.00	1,406.20	15,788.00
—	—	—	—	825.30	—	—	825.30
2.50	0.80	—	137.70	41.00	25.30	50.30	523.30
92.60	17.50	41.60	124.60	37.50	9.80	79.10	452.50
—	—	—	—	—	—	1.40	9.70
—	—	—	—	—	109.70	144.90	254.60
—	0.30	2.30	0.10	0.10	—	—	3.00
44.60	70.10	29.70	97.20	38.20	17.10	17.20	564.40
242.80	4.30	400.20	50.60	92.80	47.50	1.60	904.00
2,465.90	2,520.50	2,853.30	1,676.20	2,690.90	1,957.60	2,253.60	27,235.30
3,659.70	3,155.10	4,083.50	4,717.20	3,863.00	4,680.00	4,182.30	47,710.60
397.20	533.90	442.90	465.80	573.70	456.70	537.80	5,256.10
580.40	542.30	472.00	468.40	584.50	1,034.90	1,333.50	7,075.50
596.00	500.00	718.60	412.70	425.60	643.20	607.60	6,777.90
2,680.20	2,080.30	2,069.00	1,890.30	2,518.20	1,990.30	2,679.80	25,456.10
3,955.00	2,386.90	3,445.60	2,385.00	2,636.40	2,708.20	2,882.50	32,419.90
135.10	165.20	355.00	276.20	234.80	273.70	112.80	2,411.50
28.40	33.60	51.00	71.80	27.60	56.80	28.60	414.20
—	1.00	—	5.30	—	1.30	—	33.50
12,032.00	9,398.30	11,665.50	10,692.70	10,863.90	11,874.60	12,063.90	127,555.30
3.40	4.00	—	10.00	—	1.70	—	60.20
345.60	411.40	322.50	40.00	45.00	421.30	213.20	2,702.90
62.30	37.50	90.00	120.00	160.00	102.50	77.50	1,577.20
—	—	—	—	—	—	—	488.20
—	69.10	—	—	—	—	35.30	104.60
80.80	63.70	138.00	73.10	30.00	72.70	16.90	923.30
0.30	—	1.90	0.20	—	5.20	10.00	47.30
427.30	39.60	24.00	303.80	123.70	418.50	18.10	1,571.50

(續)

類別	品種別	月 別				
		1	2	3	4	5
工 產 品	種 油	30.50	16.00	22.50	15.40	7.70
	其他ノ油	4.20	2.50	9.80	8.10	10.70
	其他ノ油脂蠟製 品	—	13.70	18.00	10.30	—
	時 計	—	—	—	—	—
	聊 筒	0.30	—	0.30	0.30	0.10
	度 量 衡 器	0.10	—	—	—	—
	其他ノ機械器具	1.30	4.20	174.60	1.70	8.80
	鐵 管	—	529.50	904.10	817.90	591.20
	針 金	412.40	183.80	56.70	7.60	695.10
	車輛及同附屬品	—	59.80	26.30	9.90	0.80
	其他ノ鐵製品	112.40	198.50	183.90	148.20	104.20
	其他ノ金屬製品	198.40	185.40	452.30	406.80	455.20
	木 製 品	343.30	242.10	558.80	703.50	207.20
	藤及同製品	8.00	0.60	63.60	—	—
	其他ノ竹製品	13.10	26.70	11.40	26.50	8.30
	其他ノ石製品	222.20	168.50	140.30	163.60	296.10
	鹽及同製品	0.20	—	0.30	0.30	3.60
	皮革及同製品	2.60	0.30	0.30	—	—
	和 紙	7.00	22.60	39.70	25.30	55.00
	洋 紙	296.70	514.30	334.80	508.30	168.00
其他ノ紙製品	—	1.00	—	—	—	
火藥及彈藥	0.10	—	0.60	1.00	0.20	
玩 具	—	—	1.00	0.30	2.00	
樂 器	—	—	—	—	—	
履 物	—	—	0.40	0.50	0.30	
漆 器	5.50	—	10.90	0.10	1.50	
	計	1,864.70	2,850.20	4,259.10	3,291.30	3,083.80
畜 產 品	家 畜 類	—	—	7.00	—	—
	計	—	—	7.00	—	—
雜 品	其他ノ雜品	331.90	323.60	147.50	328.60	275.30
	計	331.90	320.60	147.50	328.90	275.30
合 計		218,582.10	171,077.00	221,845.60	212,249.90	227,764.60

(單位噸以下二位)

6	7	8	9	10	11	12	合 計
21.50	28.20	22.20	32.00	41.60	29.00	69.70	336.30
8.70	2.50	2.50	1.40	2.90	7.10	1.40	61.80
3.70	5.50	5.50	0.80	0.30	—	5.40	63.20
—	—	0.20	—	—	—	—	0.20
0.20	0.60	0.10	1.00	—	0.10	4.00	7.00
0.10	—	—	—	—	0.10	—	0.30
4.80	3.60	10.20	4.80	8.30	0.80	167.60	390.70
61.70	51.80	764.60	273.70	82.30	133.40	86.50	4,296.70
87.80	61.50	320.50	148.60	11.40	35.60	2.90	2,033.00
3.40	3.30	7.20	2.40	0.20	—	8.00	121.30
96.30	82.40	165.40	151.50	157.60	146.40	167.90	1,714.70
386.50	296.80	184.00	330.90	275.30	376.60	515.70	4,063.90
545.90	542.30	427.90	493.10	362.90	584.50	314.30	5,325.80
—	7.50	4.30	16.50	0.20	—	—	100.70
7.90	20.80	13.00	10.10	5.00	26.60	12.60	182.00
173.30	167.20	154.70	313.90	102.90	266.80	46.50	2,216.00
0.60	1.50	1.00	1.40	0.80	3.10	0.10	12.00
—	0.10	—	0.30	0.10	0.60	0.20	4.50
28.50	103.20	75.70	56.80	46.20	37.70	38.00	535.70
260.80	399.30	521.50	168.10	515.60	217.10	320.10	4,224.60
2.00	0.30	—	0.70	2.60	3.40	2.80	12.80
0.50	—	—	0.30	0.50	0.30	0.10	3.60
—	1.50	0.40	—	—	0.60	1.40	7.20
—	0.10	—	—	—	—	—	0.10
—	—	0.20	0.10	0.90	0.50	—	2.90
4.00	0.10	5.00	60.50	1.50	7.70	0.70	98.50
2,617.90	2,405.50	3,271.50	2,616.00	1,986.80	2,899.90	2,136.90	33,283.60
3.00	—	2.00	—	3.00	—	6.00	21.00
3.00	—	2.00	—	3.00	—	6.00	21.00
219.30	433.50	403.60	435.80	575.60	422.90	594.80	4,492.40
219.30	433.50	406.60	435.80	575.60	422.90	594.80	4,492.40
262,755.60	338,652.00	310,208.70	277,942.30	238,693.70	212,626.60	228,279.10	2,920,677.50

昭和元年名古屋港外國貨

類別	種別	月別				
		1	2	3	4	5
農 產 品	米及粗	12.73	38.53	55.54	31.87	15.93
	大豆	—	—	—	—	—
	落花生	—	—	—	—	—
	其他	—	—	—	2.00	—
	糸瓜	—	—	—	—	—
	計	12.73	38.53	55.54	33.87	15.93
林 產 品	箱板及樟板	5,101.09	8,237.86	5,536.55	6,115.00	5,332.53
	其他ノ木材及板	97.74	81.73	19.60	57.05	51.50
	計	5,198.83	8,319.59	5,556.15	6,172.05	5,384.03
礦 產 品	礦物及同製品	47.53	69.18	—	21.50	48.10
	鐵	—	70.40	—	22.67	—
	計	47.53	139.58	—	44.17	48.10
水 產 品	鱈節	—	0.78	0.15	—	0.05
	計	—	0.78	0.15	—	0.05
加 工 食 料 品	小麥粉	73.80	49.00	245.80	1,644.80	1,132.00
	精糖	153.73	369.46	259.13	231.30	221.73
	冰糖	300.25	503.85	319.50	384.40	411.50
	味噌	1.90	1.91	3.05	2.68	4.88
	醬油	5.70	3.55	24.80	32.00	24.20
	漬物	2.82	20.78	15.03	18.15	8.15
	其他ノ食料品	5.88	27.30	7.50	29.85	17.33
	計	544.08	980.88	874.81	2,343.48	1,819.79
嗜好 品	茶	—	0.23	—	0.22	—
	刻卷煙草	4.93	70.70	68.95	37.10	38.40
	罐詰及瓶詰	—	15.88	—	4.80	1.85
	麥酒	318.80	436.33	702.00	802.35	1,052.00
	計	323.73	523.14	770.95	844.47	1,092.25
肥 飼 料	其他ノ肥料	—	—	—	—	—
	穀	—	—	—	0.40	—
	計	—	—	—	0.40	—

易輸出貨物月別數量表

(單位噸以下二位)

類別	月別											
	6	7	8	9	10	11	12	合計				
農 產 品	33.33	—	—	0.08	—	10.40	8.43	206.84				
	10.0	—	—	—	—	—	—	1.00				
	—	—	—	—	—	—	2.25	2.25				
	—	—	—	—	—	1.63	—	3.63				
	—	0.60	—	—	—	—	—	0.60				
	34.33	0.60	—	0.08	—	12.03	10.68	214.32				
林 產 品	4,748.02	5,502.21	5,916.19	5,678.10	6,012.79	6,092.11	5,171.58	69,444.03				
	16.38	82.53	95.73	130.30	114.83	150.46	382.56	1,280.41				
	4,764.40	5,584.74	6,011.72	5,808.40	6,127.62	6,242.57	5,554.14	70,724.44				
礦 產 品	76.00	27.23	51.60	89.28	103.10	30.86	19.94	584.33				
	—	—	—	—	—	—	—	93.07				
	76.00	27.23	51.60	89.28	103.10	30.86	19.94	677.39				
水 產 品	0.05	—	0.30	1.83	—	—	—	3.16				
	0.05	—	0.30	1.83	—	—	—	3.16				
	0.05	—	0.30	1.83	—	—	—	3.16				
加 工 食 料 品	632.50	1,071.86	639.33	3,195.83	115.55	122.99	331.87	9,255.33				
	451.46	275.20	91.67	277.13	554.13	41.61	692.50	3,619.35				
	600.45	236.38	530.60	364.90	587.50	225.00	138.95	4,608.28				
	1.58	0.25	4.15	3.36	1.60	2.98	7.05	35.39				
	2.00	13.00	7.50	17.20	28.65	27.93	22.30	208.83				
	18.15	7.61	13.78	37.95	3.30	26.08	52.51	224.31				
	13.48	31.08	8.91	22.66	26.74	18.24	26.23	235.23				
	1,719.62	1,635.33	1,295.94	3,919.03	1,317.47	464.83	1,271.41	18,186.72				
1.03	—	—	—	0.23	—	—	1.71					
51.33	—	4.28	17.10	78.65	43.75	15.68	430.87					
2.93	22.18	9.83	2.18	4.69	1.50	9.08	74.92					
610.16	625.78	694.38	644.75	471.25	714.44	596.50	7,668.74					
665.45	647.96	708.49	664.03	554.82	759.69	621.26	8,176.24					
—	—	2.65	—	—	—	—	2.65					
—	—	—	—	—	—	—	0.40					
—	—	2.65	—	—	—	—	3.05					

(續)

類別	品種別	月 別					
		1	2	3	4	5	
布	綿織糸	7.00	—	—	84.00	—	
	紡績絹織糸	63.77	162.44	146.45	203.61	232.75	
	麻糸及麻線	—	0.75	5.63	—	8.25	
	綿織物	—	—	0.35	0.30	0.30	
	紡績絹織物	580.28	698.26	951.20	753.90	952.96	
	毛織物	—	—	—	14.83	—	
	莫大小製品	—	—	—	0.60	—	
	麻袋	0.20	—	0.63	2.37	—	
	綿袋	34.00	34.50	20.25	1.25	—	
	其他糸織、布帛類及同製品	4.55	3.80	3.90	4.20	6.50	
類	層及故織維	5.47	45.74	35.00	17.13	27.93	
	計	695.27	945.49	1,163.23	1,082.20	1,228.69	
窯業品	陶磁器	11,336.95	15,482.85	13,872.30	15,962.14	12,820.24	
	硝子製品	848.85	1,085.58	857.77	835.91	1,019.19	
	計	12,185.80	16,568.43	14,730.07	16,798.05	13,869.43	
工	紙類	—	0.98	2.65	1.53	2.00	
	紙製ナフキ	0.20	—	3.63	—	4.48	
	紙箱及紙筒	—	—	—	—	—	
	封筒	—	—	—	—	—	
	書籍及雜誌	—	—	1.75	—	—	
	其他	0.10	—	0.45	1.07	1.48	
	鐵製	珞那鐵器	122.00	55.29	136.20	164.71	184.45
		レール	—	—	—	—	—
		鐵釘	16.60	29.13	4.63	6.57	47.90
		鍋及釜	6.65	11.12	11.03	10.00	21.25
鐵力製品		6.05	12.46	9.48	11.12	15.60	
金製品	其他鐵製品	—	9.29	1.42	10.19	16.98	
	絕緣電線	3.30	—	—	7.10	0.50	
	アルミニウム製品	1.12	—	—	—	—	
	アンチモン製品	—	—	—	0.25	0.23	
	銅製品及青銅製品	1.07	1.23	0.60	2.02	1.45	
品	其他	—	—	—	0.50	—	

(單位噸以下二位)

6	7	8	9	10	11	12	合計
3.75	—	76.20	—	—	60.20	—	231.15
191.08	102.20	69.49	91.32	95.29	91.56	88.82	1,538.78
—	5.25	5.63	—	—	—	7.50	33.01
—	—	—	—	0.95	0.38	0.58	2.86
904.31	784.23	756.44	626.26	1,015.02	1,038.13	792.94	9,823.76
—	—	—	—	—	—	—	14.33
—	—	—	—	—	—	—	0.60
0.38	8.53	34.34	28.16	2.58	—	19.34	96.53
6.75	—	2.33	6.00	—	—	—	105.58
3.60	3.90	3.60	3.90	3.60	10.80	9.00	61.35
86.88	117.33	145.29	36.08	235.36	73.87	202.79	1,028.92
1.50	—	—	—	—	—	—	1.50
1,198.25	1,021.49	1,093.32	791.72	1,352.80	1,244.94	1,120.97	12,933.37
11,987.81	14,219.58	15,607.31	16,387.32	13,135.99	10,621.00	12,083.44	163,516.93
631.37	494.94	1,054.35	746.20	893.25	705.61	853.03	10,061.05
12,619.18	14,714.52	16,661.66	17,133.52	14,034.24	11,326.61	12,936.47	173,577.98
—	0.35	8.96	0.75	0.35	0.75	0.43	18.75
—	—	0.83	3.03	2.58	—	—	14.75
—	—	—	—	—	3.75	—	3.75
0.75	—	0.20	—	—	—	—	0.95
—	0.53	—	0.20	0.55	—	4.95	7.98
0.38	0.58	0.46	1.58	8.15	5.37	4.14	23.76
107.88	80.23	127.08	155.13	104.89	116.89	155.31	1,510.06
—	9.95	—	—	—	—	—	9.95
5.42	1.38	11.41	13.22	4.96	0.64	2.80	144.66
8.23	3.93	65.43	10.00	10.34	7.70	5.83	171.51
11.73	8.24	7.28	21.64	14.48	1.63	7.07	126.78
4.58	5.28	19.06	2.18	—	2.50	—	71.48
—	—	—	2.75	1.06	0.53	1.50	16.74
—	—	—	—	0.03	—	—	1.15
—	0.50	0.45	2.63	2.13	1.65	2.03	9.87
0.40	—	—	—	1.93	—	—	2.33
0.78	0.20	0.50	9.48	5.70	—	1.45	24.48
3.18	—	0.18	—	—	—	—	3.86

(續)

類別	月別 品種別	月別				
		1	2	3	4	5
工	計	526.40	729.87	516.66	739.73	659.48
	機	2.82	3.98	2.10	0.15	2.50
	械	2.85	10.13	8.75	—	—
	器	—	—	—	—	—
	具	0.33	0.20	3.61	1.45	0.35
	類	37.01	35.10	23.27	9.35	41.29
	及	55.95	87.43	51.23	74.46	148.29
	部	0.35	10.71	3.13	3.00	5.48
	分	14.70	96.78	24.05	74.85	22.28
	品	59.65	164.57	13.00	46.33	12.82
	其	5.98	1.48	3.33	7.77	7.55
	他	—	—	—	—	—
	藥	72.90	65.88	65.30	48.20	34.40
	品	22.41	16.81	15.44	37.92	65.50
	產	種	—	—	—	—
油		—	—	—	—	—
化		—	0.97	—	—	—
粧		11.83	10.25	13.11	16.75	18.18
品		—	—	—	0.85	1.57
其		—	—	—	0.38	—
他		—	—	—	0.80	2.00
染		1.18	3.28	6.91	14.78	1.20
料		—	—	—	—	—
其		—	—	—	—	—
他		—	—	—	—	—
油		—	—	—	—	—
脂		—	—	—	—	—
蠟		—	—	—	—	—
製		—	—	—	—	—
品	—	—	—	—	—	
燐	—	—	—	—	—	
寸	—	—	—	—	—	
子	—	—	—	—	—	
物	—	—	—	—	—	
製	—	—	—	—	—	
鈕	—	—	—	—	—	
其	—	—	—	—	—	
他	—	—	—	—	—	
身	—	—	—	—	—	
邊	—	—	—	—	—	
裝	—	—	—	—	—	
飾	—	—	—	—	—	
用	—	—	—	—	—	
品	—	—	—	—	—	
疊	—	—	—	—	—	
表	—	—	—	—	—	
行	—	—	—	—	—	
李	—	—	—	—	—	
靴	—	—	—	—	—	
及	—	—	—	—	—	
籠	—	—	—	—	—	
其	—	—	—	—	—	
他	—	—	—	—	—	
竹	—	—	—	—	—	
製	—	—	—	—	—	
品	—	—	—	—	—	
樂	—	—	—	—	—	
器	—	—	—	—	—	
及	—	—	—	—	—	
同	—	—	—	—	—	
部	—	—	—	—	—	
分	—	—	—	—	—	
品	—	—	—	—	—	
洋	—	—	—	—	—	
傘	—	—	—	—	—	
其	—	—	—	—	—	
他	—	—	—	—	—	
ノ	—	—	—	—	—	
木	—	—	—	—	—	
製	—	—	—	—	—	
品	—	—	—	—	—	
漆	—	—	—	—	—	
器	—	—	—	—	—	
セル	—	—	—	—	—	
ロ	—	—	—	—	—	
イ	—	—	—	—	—	
ド	—	—	—	—	—	
製	—	—	—	—	—	
品	—	—	—	—	—	
プ	—	—	—	—	—	
ラ	—	—	—	—	—	
ツ	—	—	—	—	—	
シ	—	—	—	—	—	
ユ	—	—	—	—	—	
及	—	—	—	—	—	
箒	—	—	—	—	—	
軟	—	—	—	—	—	
質	—	—	—	—	—	
ゴ	—	—	—	—	—	
ム	—	—	—	—	—	
ラ	—	—	—	—	—	
ン	—	—	—	—	—	
プ	—	—	—	—	—	
及	—	—	—	—	—	
部	—	—	—	—	—	
分	—	—	—	—	—	
品	—	—	—	—	—	

(單位噸以下二位)

6	7	8	9	10	11	12	合計
322.22	247.97	509.88	356.59	236.53	471.62	376.00	5,692.95
1.90	8.68	6.11	0.25	7.86	10.03	5.31	51.69
2.11	1.98	3.75	—	—	—	—	29.57
1.20	—	—	—	—	—	—	1.20
—	1.88	0.35	0.50	0.38	—	—	9.05
27.45	13.98	2,280.63	2,095.66	27.28	3.36	2,454.73	7,049.11
92.93	63.80	131.25	92.44	89.68	115.87	134.76	1,138.09
5.35	0.65	9.71	—	7.18	1.03	2.93	42.52
29.45	98.50	142.65	76.73	101.65	58.80	44.08	784.52
17.90	17.83	24.42	7.97	60.91	18.39	30.73	474.52
22.26	2.50	8.05	5.23	4.30	0.98	—	69.43
—	—	0.38	—	0.40	—	—	0.78
14.25	2.13	36.73	21.87	—	7.63	8.34	377.63
29.00	4.20	18.45	27.43	13.83	25.85	29.95	342.91
—	0.05	—	—	—	—	—	1.10
—	—	—	2.10	1.00	—	1.00	4.10
—	0.13	—	0.63	—	—	—	1.73
18.25	0.40	0.55	0.26	—	6.00	11.43	107.01
0.25	—	2.20	1.05	2.35	—	—	8.27
—	0.50	—	—	—	—	2.13	3.01
—	—	0.35	0.30	12.68	—	20.00	36.43
10.49	6.79	9.22	4.25	22.99	11.53	2.46	95.08
—	—	—	—	—	2.38	0.40	2.78
0.40	6.63	7.50	2.98	6.40	5.31	5.10	45.28
—	—	—	—	1.50	—	—	3.50
1.50	—	—	—	—	8.03	—	11.80
6.73	17.70	18.29	2.95	10.33	12.44	10.56	172.86
98.24	66.31	191.70	136.32	130.25	108.73	75.66	1,190.78
—	—	—	—	—	0.48	—	0.48
4.28	10.62	18.76	13.04	19.06	6.19	1.85	343.37
68.53	119.82	45.11	50.22	21.54	9.39	17.50	529.91
—	0.45	2.35	—	—	—	4.15	16.54
—	—	1.23	0.25	0.05	1.03	—	2.56
—	—	0.13	—	—	—	—	0.13
91.38	141.13	125.56	91.89	124.63	46.63	207.95	1,384.86

(續)

類別	月別		1	2	3	4	5
	品	種別					
工業品	石	膏	—	—	—	—	—
	玩	具	153.48	171.94	526.96	279.25	207.06
	造	花	37.95	3.68	5.05	0.75	0.83
	產	扇子及團扇	45.20	29.86	28.63	6.81	15.08
	屏	風	—	—	—	—	1.20
	其他皮、毛、角、牙、骨製造		—	—	—	—	—
	計	1,429.28	1,907.56	1,441.64	2,122.81	1,729.26	
畜產品	皮	革	—	0.45	—	—	0.25
	羊	毛	—	—	—	—	—
	計	—	0.45	—	—	0.25	
其他雜品			76.06	66.86	34.41	101.45	83.06
	計		76.06	66.86	34.41	101.45	83.06
合計		20,513.31	29,491.29	24,626.95	29,542.95	25,270.84	

昭和元年名古屋外國貨

類別	月別		1	2	3	4	5
	品	種別					
農產	米	精	73.67	99.87	673.67	1,168.92	1,023.73
		玄	—	—	—	2,074.80	1,267.34
		碎	—	1,986.33	510.20	4,615.67	3,557.33
	小	麥	2,475.60	10,856.33	15,919.73	16,500.80	558.73
		豆	2,995.94	2,851.00	2,515.60	1,071.34	1,670.67
	類	大	32.87	21.80	32.87	57.00	116.20
		小	—	—	—	8.47	—
		蠶	—	—	—	32.80	19.67
		豌豆	—	—	—	—	—
	雜穀	粟	35.87	134.27	65.67	35.67	54.60
高粱		197.33	539.20	554.80	287.00	336.46	
胡麻子		—	—	8.13	15.33	33.20	
菜子及芥子		119.00	394.73	277.60	390.87	237.87	
大麻子		—	—	—	—	—	
品類	玉蜀黍	35.94	89.70	269.99	126.76	32.32	
	其他穀物及種子	—	—	—	—	—	

(單位噸以下二位)

6	7	8	9	10	11	12	合計
—	—	—	1.80	3.15	0.05	—	5.00
268.08	233.53	330.88	208.96	165.12	227.97	266.68	2,769.91
1.90	16.15	1.76	1.20	—	1.38	—	70.65
2.66	0.85	1.78	1.00	—	—	—	131.87
—	—	0.25	—	—	—	—	1.45
18.75	11.18	—	—	2.63	—	—	32.56
1,301.89	1,243.51	4,171.82	3,426.79	1,230.80	1,302.51	3,899.21	25,206.08
0.60	0.50	—	0.60	0.30	0.18	—	2.88
—	—	—	1.20	—	—	—	1.20
0.60	0.50	—	1.80	0.30	0.18	—	4.08
44.04	19.65	26.26	39.45	56.67	46.46	64.47	668.84
44.04	19.65	26.26	39.45	56.67	46.46	64.47	668.84
22,422.81	24,895.58	30,033.96	31,875.93	24,777.82	21,430.68	25,498.55	310,380.67

易輸入貨物月別數量表

(單位噸以下二位)

6	7	8	9	10	11	12	合計
2,091.33	2,218.20	1,248.80	1,117.00	1,165.47	535.20	120.47	12,536.33
1,656.00	1,366.92	1,127.13	499.60	390.14	347.60	248.54	8,978.07
1,724.40	3,896.26	2,058.14	2,779.87	2,744.86	1,251.60	3,031.74	28,186.40
2,872.53	—	—	2,753.87	3,865.80	3,084.67	2,993.33	61,881.39
849.34	686.00	196.80	1,045.33	163.33	2,363.93	980.00	17,389.28
—	—	—	—	—	154.33	427.20	842.27
5.80	37.07	34.80	4.20	7.80	11.87	—	110.01
—	24.53	10.73	5.53	—	11.80	—	105.06
233.87	116.47	50.93	32.80	96.73	95.33	68.73	1,020.94
99.466	368.60	1,104.54	32.47	825.07	17.93	142.20	5,400.26
8.07	—	8.67	34.00	—	19.93	226.80	354.13
279.26	716.26	475.59	237.13	634.40	349.87	533.07	4,645.65
—	—	—	—	—	—	18.40	18.40
134.39	88.73	179.08	124.88	343.90	177.24	69.77	1,672.70
—	—	—	0.10	—	29.03	5.00	34.13

(續)

類別	品種別	月別				
		1	2	3	4	5
農 產 品	蔴	—	—	—	—	—
	包	50.00	15.00	—	—	47.00
	核	—	—	—	—	—
	蘆	—	0.05	—	—	—
	計	6,016.22	16,388.28	20,828.26	27,385.43	8,955.12
林 產 品	箱板及椽板	—	—	—	—	14.00
	パインファー及シダー	25,242.91	14,445.96	21,198.35	37,485.88	21,405.87
	マホガニー	—	—	—	—	—
	桐	—	2.85	—	15.15	3.67
	胡桃	—	—	140.58	169.96	90.50
	其他ノ木材	—	3.20	—	0.10	220.40
	チ	13.48	12.58	104.21	63.78	12.58
	竹	7.00	51.50	54.50	30.95	73.75
	薪	—	0.60	—	0.67	—
	木炭	—	43.06	2.98	—	1,088.64
籐	2.00	12.80	47.00	134.70	8.25	
	計	25,265.39	14,572.55	21,547.62	37,901.19	22,917.66
礦 產 品	金剛砂及研應用礦物材料	3.40	0.02	—	3.40	—
	石膏(燒カザル)	—	45.67	39.13	—	25.40
	滑石及ソーブストーン	382.40	167.73	146.74	101.60	268.67
	燐 礦 石	—	1,727.33	1,693.47	—	4,539.60
	石 炭	12,533.00	10,881.00	20,339.00	24,120.00	16,843.00
	シリカサンド及 其他ノ砂礫	67.74	—	33.87	135.48	101.61
	ドロコイト及マ グネサイド	19.19	3.67	—	12.43	5.20
	其他ノ礦物	17.24	—	—	—	—
	粘土(製品共)	—	—	—	—	—
	鐵 及 鋼	913.80	2,869.67	982.13	1,061.16	656.50
	銅	—	—	—	—	—
	眞鍮及青銅	—	—	—	—	—
	石油	—	—	15.00	—	597.00
	揮發油	—	1,750.00	—	—	—
其他ノ礦油	—	—	27.52	1.45	—	
	計	13,936.77	17,445.09	23,276.86	25,435.52	23,036.98
水 産 品	鹽	—	—	—	1,831.73	—
	計	—	—	—	1,831.73	—

(單位噸以下二位)

6	7	8	9	10	11	12	合計
—	—	—	—	0.10	0.15	—	0.25
—	—	—	48.75	—	—	50.10	210.85
—	—	—	—	—	0.10	—	0.10
—	—	—	—	—	—	—	0.05
10,849.65	9,519.04	6,495.21	8,715.53	10,237.60	8,450.58	8,945.35	143,387.27
—	—	—	—	—	—	—	14.00
20,978.23	2,868.67	8,536.05	16,090.77	15,629.90	8,873.76	5,268.36	198,024.71
3.60	—	—	3.59	4.49	—	—	11.63
31.83	—	—	—	—	1.20	3.50	58.20
89.00	—	—	—	63.00	—	20.00	573.04
—	23,138.03	14,129.22	18,939.80	28,345.01	14,248.12	11,712.79	110,736.67
—	51.20	25.15	—	123.08	—	—	406.06
17.25	31.70	17.00	8.00	12.65	3.40	38.54	346.24
—	—	0.30	—	—	0.20	0.20	1.97
—	—	42.86	—	—	—	—	1,177.54
12.00	4.10	77.50	15.50	9.60	25.00	51.24	399.69
21,131.91	26,093.70	22,828.08	35,057.66	44,187.73	23,151.68	17,094.63	311,749.80
—	—	—	—	4.00	—	—	10.82
0.25	338.85	—	—	—	—	—	449.30
214.47	341.13	5.67	67.07	135.47	389.47	112.87	2,333.29
—	982.20	—	—	0.27	1,335.27	2,370.80	12,648.94
9,406.00	23,316.00	22,741.00	21,618.00	27,824.00	38,084.00	26,689.00	254,394.00
67.74	56.45	—	425.62	90.32	101.60	33.87	1,114.30
38.83	—	—	44.10	3.33	67.74	—	194.40
—	14.68	—	—	0.10	0.05	—	32.07
—	—	—	—	—	—	23.67	23.67
3,095.62	395.13	1,360.44	1,704.85	35.93	3,770.66	1,415.41	18,261.30
—	—	—	1.25	—	—	—	1.25
—	—	—	1.05	—	—	—	0.05
—	—	1,598.60	—	—	1,084.35	—	3,294.95
—	—	—	—	—	—	—	1,750.00
—	—	—	—	—	—	—	28.97
12,822.91	25,444.44	25,705.71	23,860.85	28,093.42	44,833.14	30,645.62	294,537.31
2,543.20	610.00	—	1,412.33	—	633.33	763.20	7,793.79
2,543.20	610.00	—	1,412.33	—	633.33	763.20	7,793.79

(續)

類別	品種別	月 別					
		1	2	3	4	5	
加工 食料 品	精 糖	1,363.20	1,128.54	2,024.80	1,227.47	991.60	
	其他ノ砂糖	—	—	—	—	—	
	穀粉及澱粉	—	0.02	—	—	—	
	味 噌	—	—	—	—	—	
	計	1,363.20	1,128.56	2,024.80	1,227.47	991.60	
嗜好 品	菓子	0.75	—	—	—	—	
	罐詰及瓶詰 生果 乾果 蔬菜 鳥獸肉 其他	—	—	15.00	—	—	
		—	—	—	—	—	
		—	—	—	—	0.02	
		—	—	—	—	—	
	マカロ ン及 其他ノ 麵類	—	0.10	0.10	—	1.00	
		—	—	—	—	—	
	酒	麥酒	—	—	—	—	—
		ブドウ酒 其他ノ酒	0.40	—	—	—	0.10
	其他ノ飲食物	—	—	1.00	—	0.15	
計	1.37	0.10	16.10	1.00	0.27		
肥 飼 料	豆 粕	27,245.34	24,761.74	7,426.20	7,452.93	6,370.33	
	棉 子 粕	1,108.33	1,166.80	458.33	583.34	625.00	
	菜 子 粕	166.67	125.00	125.00	41.67	235.60	
	其他ノ油粕	—	148.80	—	149.60	—	
	糠	32.86	—	—	—	20.00	
	骨 粉	—	—	—	—	—	
	穀	2,616.53	827.13	1,153.07	2,248.00	999.93	
	其他ノ飼料	—	144.60	43.06	228.13	687.73	
計	31,169.73	27,174.07	9,205.66	10,703.67	8,938.59		
布 帛 類	繰 綿 糸	2,416.60	3,467.39	5,417.40	3,491.00	1,748.00	
	綿 織 糸	—	0.20	0.10	0.20	—	
	毛 織 糸	13.20	4.50	45.20	4.60	—	
	繭	128.40	152.45	96.00	56.20	61.15	
	人造絹	5.00	43.80	55.60	45.60	24.25	
	亞麻苧及ラミー	—	—	—	—	—	
	大麻黃麻及マニ ラヘンケ	—	—	—	50.00	—	
紡績絹織糸	—	—	—	—	0.68		

(單位噸以下二位)

6	7	8	9	10	11	12	合計
1,381.32	1,341.86	982.67	1,303.26	1,630.79	1,322.74	2,110.46	16,808.71
—	—	—	—	0.40	—	—	0.40
—	—	—	—	—	—	—	0.02
—	—	—	0.30	—	—	—	0.30
1,381.32	1,341.86	982.67	1,303.56	1,631.19	1,322.74	2,110.46	16,809.43
—	—	—	—	—	—	—	0.75
—	—	—	—	—	—	—	0.22
—	—	—	0.10	—	—	—	15.10
—	—	—	0.10	—	—	1.90	2.00
—	—	—	—	—	—	—	0.02
—	—	—	—	—	0.05	—	0.05
—	—	—	—	8.69	5.14	4.10	18.93
—	—	—	—	—	—	0.20	0.40
0.20	—	—	—	—	—	—	0.20
—	0.10	1.10	—	8.60	—	—	9.90
—	—	—	—	—	2.40	—	2.80
—	—	1.30	0.90	0.10	1.30	0.40	5.15
0.20	0.10	2.40	1.10	17.39	8.89	6.60	55.52
22,905.53	8,333.33	1,380.00	490.66	177.86	1,548.07	7,045.00	115,136.99
1,124.60	1,291.67	—	—	41.67	391.67	625.00	7,416.41
83.33	415.40	251.26	266.67	333.34	—	83.33	2,127.27
221.87	—	—	—	—	—	—	520.27
—	—	—	—	—	—	—	52.86
67.73	—	—	0.55	—	—	—	68.28
607.53	2,218.20	1,131.72	2,738.20	2,178.27	2,626.40	2,081.17	21,426.15
900.80	458.40	62.13	842.80	378.26	281.73	—	4,027.64
25,911.39	12,717.00	2,825.11	4,338.88	3,109.40	4,847.87	9,834.50	150,775.87
954.60	1,456.33	1,159.73	71.60	60.00	—	—	20,242.65
0.50	—	—	0.20	—	0.30	—	1.05
22.00	—	39.00	—	—	—	44.10	172.60
81.15	81.60	224.55	253.00	120.20	52.80	99.35	1,406.87
3.95	29.30	11.65	14.69	3.60	—	5.10	242.54
1.00	—	12.80	5.00	4.00	166.13	24.90	213.83
—	—	28.60	33.60	13.00	—	—	125.20
—	—	—	—	—	3.75	3.00	7.43

(續)

類別	月別 品種別	月別				
		1	2	3	4	5
布	其他ノ植物纖維	—	—	—	—	—
	綿織物	—	—	—	—	1.12
	麻織布	—	—	—	—	—
	羅紗及セルシス	—	3.80	—	—	—
	ブランケット及 旅氈	—	1.50	—	—	—
	帛	—	—	—	—	—
	地氈	—	—	—	—	—
	ガンニ-袋	—	—	—	—	—
類	衣類及同附屬品	—	—	—	—	—
	屑及故纖維	104.50	268.08	88.15	331.55	254.30
	其他糸、織、布帛 類及同製所	—	—	0.05	—	—
	計	2,667.70	3,941.74	5,702.50	4,006.15	2,089.50
窯	セメント	97.93	—	—	—	—
	陶磁器	10.00	6.30	16.70	11.00	12.20
	耐火煉瓦	152.40	5.64	96.63	—	22.58
	硝子板	—	—	47.50	—	—
	其他硝子製品	—	—	0.60	0.10	—
	レンヂ	—	—	0.05	0.35	3.00
業	計	260.33	11.94	161.48	11.45	37.78
	紙類	—	—	—	—	—
工	紙	—	—	0.20	0.30	1.20
	書籍及雜誌	—	—	—	—	—
	帳簿	—	—	—	—	—
業	紙品	0.65	0.20	—	0.05	—
	其他	—	—	—	—	—
	鐵製	—	1.60	—	189.14	28.27
	板及帶鐵	—	—	0.05	249.66	—
	筒及管鐵	56.73	1.15	187.33	—	—
	鐵線索及鐵 撚線	—	1.65	6.51	5.00	50.00
品	鐵釘類	4.23	10.37	1.47	0.05	5.24
	其他	—	—	—	0.05	—
	絕緣電線	—	0.75	0.85	0.10	—
	金屬製品	—	—	0.02	0.05	—
品	銅、真鍮、青 銅製品	—	—	—	—	—
	其他	—	—	0.05	—	—
	其他	—	—	—	—	—

(單位噸以下二位)

(單位噸以下二位)							
6	7	8	9	10	11	12	合計
—	—	—	—	0.10	0.20	—	0.30
—	1.75	—	—	—	0.02	—	2.89
—	—	0.30	—	—	—	—	0.30
—	—	—	—	—	—	—	3.80
—	—	—	—	—	—	0.07	1.57
0.50	—	—	—	—	—	0.20	0.70
—	40.00	—	—	40.90	8.00	20.00	108.90
—	—	—	—	—	1.50	—	1.50
338.05	251.10	774.58	418.40	75.30	186.16	396.30	3,516.47
—	—	—	—	—	4.25	1.75	6.05
1,401.30	1,860.08	2,251.21	796.49	317.10	423.11	594.77	26,054.55
—	—	—	—	—	—	—	97.93
1.05	3.00	—	34.60	49.85	26.69	2.34	173.73
67.74	19.90	124.19	—	—	152.41	103.34	744.73
13.33	—	—	0.20	—	0.40	0.20	61.63
0.10	—	—	—	—	1.00	—	1.80
0.90	1.80	1.80	0.10	0.75	—	0.05	8.80
83.12	24.87	125.89	34.90	50.60	180.50	105.93	1,088.72
—	—	—	—	—	—	0.02	0.02
—	0.22	—	0.40	0.05	0.20	0.10	2.67
—	—	—	—	0.02	—	—	0.02
0.05	—	0.02	—	—	0.10	0.02	0.91
28.13	33.87	—	—	—	227.89	14.60	523.50
—	—	—	23.20	0.10	—	4.20	277.21
—	0.10	0.05	0.40	1.00	53.47	28.35	328.58
1.26	—	7.27	5.00	11.41	7.12	6.91	102.13
9.82	6.14	1.75	2.10	6.65	2.40	4.40	54.62
—	—	—	—	—	—	—	0.05
—	0.10	0.20	—	0.05	0.10	1.40	3.05
—	—	0.10	0.20	—	0.05	—	0.42
0.10	0.04	0.45	—	0.05	0.50	—	1.19

(續)

類別	品 種 別	月 別				
		1	2	3	4	5
工 業 品	リベツト	—	—	—	—	—
	時計及同部分品	—	—	0.05	—	1.05
	寫真機及同部分品	—	—	—	—	6.92
	電信電話機及同部分品	0.20	—	—	0.30	1.90
	自動車及同部分品	—	—	0.02	—	—
	自動車及同部分品	—	2.75	1.30	—	—
	脚筒	—	—	174.00	—	—
	發電機及電動機	—	114.08	49.10	22.20	1.50
	汽罐及同部分品	—	0.20	—	—	—
	送風機	—	—	—	—	—
	醫療機及同部分品	—	0.20	—	—	—
	理化學機及同部分品	0.50	0.20	0.05	—	—
	金屬木工用機械	—	0.15	—	—	—
	電氣機械及同部分品	—	—	—	—	—
	體溫計	—	—	—	—	—
	臺坪	—	—	—	—	—
	尺度類	—	—	—	0.15	—
	壓力計	0.05	—	0.50	—	—
	シリンダーギヤ	—	—	—	0.30	1.20
	カッター及同部分品	—	—	—	—	—
紡織機及同部分品	—	—	—	—	—	
其他	3.05	6.14	153.58	7.55	0.80	
樂器及同部分品	0.52	—	—	—	—	
メラフィンワックス	—	70.60	—	—	136.74	
サルチル酸	—	—	—	—	—	
イソキ	—	—	—	—	—	
曹達灰	—	—	—	—	—	
其他藥劑, 化學藥及製藥	0.20	56.47	1.52	16.20	5.70	
其他染料, 顏料, 塗料	—	—	—	—	—	
金剛砂布	2.08	6.20	2.04	2.22	4.28	
海綿	—	—	—	—	—	
電氣レホン	—	—	0.05	—	—	
寫真用フィルム	—	—	—	—	—	
ランプ及同部分品	—	—	—	—	0.40	
電球	—	—	—	—	—	
其他油脂蠟製品	—	—	10.00	—	—	

(單位噸以下二位)

		6	7	8	9	10	11	12	合計
	噸	—	—	—	2.00	2.00	2.00	3.95	9.95
	噸	—	0.30	—	4.35	0.30	0.20	—	6.25
	噸	—	—	0.24	—	—	—	—	7.16
	噸	0.10	1.00	1.30	—	—	0.60	1.30	6.70
	噸	0.05	1.30	0.20	—	—	—	—	1.57
	噸	—	1.90	0.10	—	—	4.25	—	10.30
	噸	—	1.45	2.35	18.85	—	—	6.50	203.15
	噸	0.60	9.74	0.20	0.10	0.18	0.70	0.30	199.30
	噸	—	—	0.10	—	—	0.30	5.00	5.60
	噸	—	—	—	—	—	—	4.00	4.00
	噸	—	—	—	—	0.40	0.30	—	0.90
	噸	—	—	—	—	0.40	0.02	0.20	1.37
	噸	1.50	0.20	4.70	—	—	—	0.67	7.22
	噸	—	—	5.20	—	—	—	—	5.20
	噸	—	—	—	—	—	—	0.33	0.33
	噸	—	—	0.02	—	—	—	3.50	3.52
	噸	—	0.10	0.35	—	—	—	—	0.60
	噸	—	—	—	—	—	—	—	0.55
	噸	1.50	—	0.26	—	2.80	—	1.10	7.16
	噸	0.10	0.50	—	—	—	0.20	3.00	3.80
	噸	1.35	5.84	78.09	84.56	7.22	9.38	192.17	549.73
	噸	0.20	0.90	—	1.30	0.43	2.90	0.10	7.15
	噸	143.93	52.70	171.45	43.93	90.20	170.87	1.53	967.08
	噸	—	—	—	—	0.25	—	—	0.25
	噸	—	—	0.02	—	—	—	—	0.02
	噸	—	—	—	562.33	—	—	2.07	564.40
	噸	5.95	0.10	0.62	0.40	113.63	60.42	137.40	398.61
	噸	2.35	—	—	—	—	5.99	—	8.34
	噸	2.60	2.50	—	7.55	—	2.65	2.40	34.52
	噸	—	—	1.20	—	—	—	—	1.20
	噸	—	—	3.50	—	—	—	—	3.55
	噸	—	—	0.02	0.30	—	0.30	—	0.62
	噸	—	—	—	—	0.10	—	0.25	0.75
	噸	—	—	—	—	—	0.20	—	0.02
	噸	—	—	—	—	0.30	—	0.02	10.32

(續)

類別	月別 品種別	(續)					
		1	2	3	4	5	
工	人造砥石	—	1.88	0.20	1.50	0.10	
	其他ノ石製品	—	—	0.80	5.64	16.92	
	ブラツシュ及箒	—	—	—	7.50	10.00	
	襪 襪	8.30	—	0.45	—	3.60	
	履 物	—	—	—	—	—	
	麥稈・竹籐製品	—	—	—	—	—	
	製帽用眞田	—	64.50	75.40	17.00	54.50	
	其他竹製品	—	—	—	—	—	
	帽 子	15.01	46.50	16.00	68.25	16.00	
	麥稈藁バナマ・ ストロー類	37.60	46.50	419.25	64.00	352.80	
	インソックス 及ガタペーパー	—	335.73	—	—	—	
	アンプルラバー	—	—	—	1.10	0.25	
	其他護模製品	—	—	0.05	—	—	
	皮革製品	—	0.15	—	0.88	—	
	其他ノ木製品	—	—	0.10	0.20	—	
業	皮・毛・角・牙・殼類 及同製品	53.80	0.20	6.20	57.27	40.05	
	造 花	—	33.50	—	—	—	
	玩 具	—	—	—	—	—	
	墨 及 朱 墨	—	—	—	—	—	
	計	182.91	755.92	1,131.77	772.46	739.42	
	畜 産 品	皮 革	0.20	—	—	—	—
		羊 毛	—	828.30	812.05	693.15	1,592.75
		鳥 卵	—	15.00	—	—	—
		動 物	—	—	—	0.05	0.12
	計	0.20	843.30	812.05	643.20	1,592.87	
其他ノ雜品	0.20	5.38	1.33	0.10	21.33		
計	0.20	5.38	1.33	0.10	21.33		
合 計	80,864.02	82,866.93	84,708.43	109,972.37	69,321.12		

(單位噸以下二位)

6	7	8	9	10	11	12	合 計
—	—	1.50	7.00	0.65	—	—	12.83
35.15	0.40	0.12	1.33	—	—	—	60.36
8.80	—	—	12.80	27.20	—	4.00	70.30
—	—	—	—	—	—	—	12.35
—	—	—	—	—	—	—	0.33
6.50	1.00	0.25	—	—	0.10	—	7.85
5.00	—	140.20	155.50	126.00	171.18	—	809.28
—	—	—	0.60	—	—	—	0.60
10.50	12.25	11.50	—	—	—	13.50	209.50
190.35	21.95	255.33	52.20	327.13	482.81	99.75	2,638.90
—	1.13	1.43	—	3.40	4.53	2.13	12.62
—	1.46	—	—	—	0.55	—	3.36
—	0.02	—	0.20	—	—	0.20	0.62
—	—	—	—	—	—	—	0.88
4.60	3.50	0.30	324.50	0.50	121.80	1.32	457.02
19.50	16.30	39.65	37.10	38.25	27.53	99.65	468.80
—	—	—	—	—	—	0.02	0.02
0.10	—	—	—	—	—	0.05	0.15
0.30	—	—	—	—	0.12	—	0.42
480.39	177.01	735.04	1,348.20	760.67	1,361.55	646.41	9,091.75
—	—	—	0.60	0.90	—	6.50	8.20
2,232.75	1,800.70	654.80	—	289.95	547.35	1,979.03	11,430.83
—	—	—	—	7.50	—	—	22.50
0.10	—	0.05	—	0.10	0.50	—	0.92
2,232.85	1,800.70	654.85	0.60	298.45	547.85	1,985.53	11,462.45
17.68	0.15	3.75	17.53	80.90	20.01	52.07	220.43
17.68	0.15	3.75	17.53	80.90	20.01	52.07	220.43
78,855.92	79,588.78	62,610.02	76,887.63	88,784.45	85,781.25	72,785.07	973,025.99

第五章 主要貨物の移動状況

昭和元年(大正十五年)中に於ける水陸兩運に依る主要貨物の移動状況を見るに、到着貨物にありては市内及附近に於て消費せらるゝもの其の大部分を占むるも又一部は、市を集散市場とし商人の手を経て更に、水陸兩運に依り各地に分布せらるゝもの尠ならず、發送貨物にありては、水運に依りて到着したるもの及市内に於ける生産品の各方面に分布せらるゝもの大部分を占むるの狀態なり。

而して其の主なるものは、發送貨物にありては石炭の五十五萬九千三百五十八噸を最高とし木材の五十五萬二千四百三十五噸之に次ぎセメントの十五萬八千九百三十五噸、米の九萬四千七噸、豆粕八萬四千三百三十九噸、砂糖の五萬二千六百八十九噸、陶磁器の五萬五百十六噸、綿織物の四萬八千四百九噸、麥類の三萬九千三百二十二噸、綿の三萬五千四百九十三噸等にして以上十品種目は總噸數の三百十三萬四千四百九十六噸に對し約五割三分に該當せり。

到着貨物にありては、總噸數五百二十萬四千三百八十六噸の内石炭百四萬七千九百七十噸は其の二割一分に當り、次で木材の九十五萬三千五百三十噸、砂利二十二萬二千九百九十五噸、米の十六萬四千三十噸、石材の十四萬二千五百七十一噸、砂糖の九萬四千四十六噸、鐵及鋼九萬三千五百七十四噸、礦物の八萬七千五百三十一噸、綿類の八萬七百九十四噸、粘土の七萬二千三百九十噸等は其の主たるものなり。

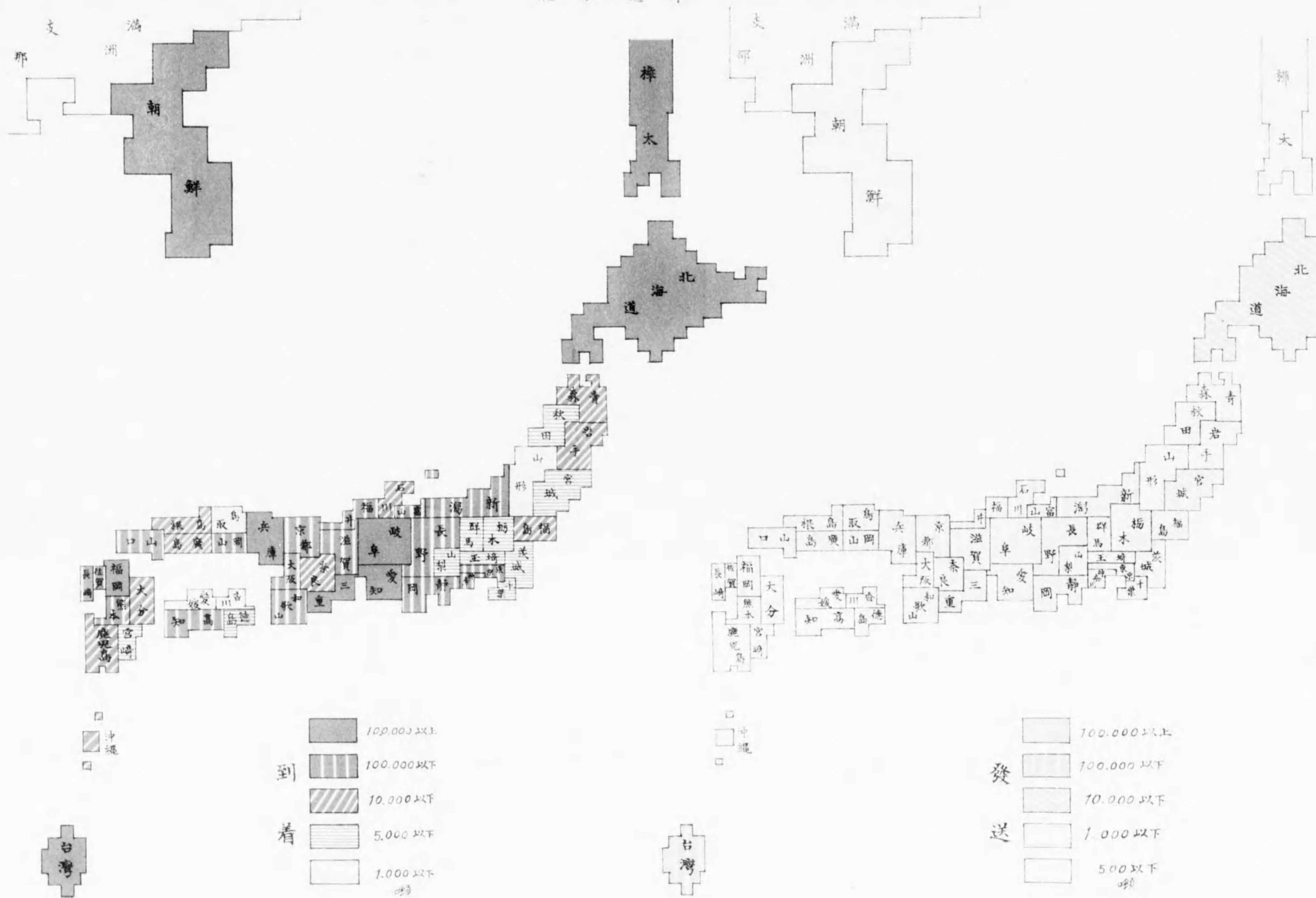
第六章 内國貨物

第一節 昭和元年(大正十五年)中に於ける集散の概要

本項に於て内國貨物と稱するは、陸運にありては鐵道、電車、水運にありては、國內沿岸貿易を稱するものにして、是等の者の集散貨物は對外貿易の夫に比して著しく多額に上り、本市集散數量總額の

内國(水陸)發着貨物府縣別分布狀態

昭和元年



物狀況

主要貨物の移動狀況
 消費される、もの
 とし商人の手を経て
 砂なからず、發送貨
 市内に於ける生産品
 状態なり。

石炭の五十五萬九千
 百三十五噸之に次ぎ
 四百七噸、豆粕八萬
 噸、陶磁器の五萬五
 三萬九千三百二十二
 品種目は總噸數の三
 該當なり。

百八十六噸以内石炭
 次で木材九十五萬
 噸の十六萬四千三十
 萬四千四十六噸、鐵
 百三十一噸、綿類の
 等は其の半たるもの

物

五年)中

要

は鐵道、電車、水運
 是等の者の集散貨
 本市集散數量總額の

八割三分を占むるの状態なるを以て是等國內間に於ける水陸兩運貨物の取引關係其他に就き一層精密に叙述せんとす。

昭和元年中内國貨物の出入總噸數は七百四萬五千四百七十六噸にして其の出入數量及價額は、出貨二百八十一萬四千百十六噸、三億千六百八十七萬六千三百四十九圓、入貨四百二十三萬千三百六十噸、三億五千七十五萬五千三百十六圓にして差引百四十一萬七千二百四十四噸、三千三百八十七萬八千九百六十七圓の入超なり、更に之を輸送經路別に分ちて觀れば、陸運三百五十一萬八千八十二噸、五億八百十五萬四千七百三十九圓、水運三百五十二萬七千三百九十四噸一億五千九百四十七萬六千九百二十六圓なり、更に之を前年に比較すれば、移出に於て二十八萬五百二十二噸、四千八百五十三萬三千三百二十八圓、移入に於て三十一萬六千二百四十四噸、四千五百二十九萬四千四十四圓を増加し、其の結果合計に於て五十九萬六千七百六十六噸、九千三百八十二萬七千三百七十二圓てふ著しき激増を示せり。

第二節 貨物と地方との關係

名古屋市は前述の如く中部日本に於ける重要な一大商工業都市にして、生産力の増加實に著しきものあり。而して其集散する貨物の如きも年と共に益々殷盛を極む、殊に水運に至りては名古屋港の開港せらるゝや、爾來土地遠隔にありて取引少かりし北海道、朝鮮、臺灣、樺太等にありては近來著しき進展を來し、木材、石炭、米等の移入せらるゝもの頗る増加し水運界は輒近著しく旺盛を極むるに至れり。

而して其の集散貨物は水運にありては、縣下及福岡、三重、岐阜、長崎等の諸縣を勢力圏内として、西は遠く臺灣、朝鮮、北は樺太、北海道に亘れり。

陸運に依るものは、主に生産業の發達せる縣下一圓を始め岐阜、長

野、静岡等の近縣最も取引盛んにして、西は大阪、兵庫、京都、滋賀の諸縣之に次ぐ主なるものにして、東は東京、神奈川、埼玉に亘り北陸地方の諸縣又著しき殷盛を極め九州及中國の各府縣之に亞ぎ四國及朝鮮北海道の諸地方最も僅少の取引なり。
今内國貨物を(電氣鐵道を除く)各地方に大別して表示すれば、次の如し。(陸運貨物に限り雜品を包含せず)

昭和元(大正十五)年内國
出入貨物地方別數量表 (單位噸)

區分 地方別	陸 運			水 運		
	發 送	到 着	計	移 出	移 入	計
奥羽地方	9,396	17,640	27,042	—	7,247.90	7,247.90
關東地方	60,577	70,716	131,287	6,755.20	12,280.10	19,035.30
中部地方	1,024,479	366,323	1,390,802	542,398.27	756,659.90	1,299,058.17
北陸地方	63,518	54,477	117,995	—	—	—
近畿地方	118,823	131,679	250,502	4,003.23	53,960.10	57,963.33
中國地方	41,141	146,328	187,469	4,383.20	12,876.00	17,259.20
四國地方	1,411	1,138	2,549	287.90	11,248.70	11,536.60
九州地方	7,319	39,978	47,297	7,685.20	856,794.90	864,480.10
朝鮮	778	435	1,213	19,421.60	103,234.00	122,655.60
北海道	961	3,086	4,047	3,059.90	290,420.60	293,480.50
樺太	—	52	52	489.00	627,131.90	627,620.90
臺灣	—	—	—	18,232.00	187,773.60	206,005.60
其他	—	—	—	—	1,050.00	1,050.00
合 計	1,328,403	831,852	2,160,255	606,715.50	2,920,677.50	3,527,393.00

而して是等貨物を各品種別に分ちて觀るに、發送貨物にありては、石炭を筆頭に木材、セメント、米、豆粕等にして、到着貨物にありては石炭を最高とし木材、砂利、米、石材等之に次ぐ主要なるものとす。

次に前記貨物の重要と認むるもの十種を數量順に摘記し、其の價額並に取引地方を示せば次の如し。

内國重要發送貨物

區分 品種別	數 量	價 額	主ナル仕向地
石 炭	559,358	7,741,341	岐阜、愛知、長野、三重、静岡
木 材	552,435	19,832,905	愛知、岐阜、三重、長野、静岡
セメント	158,935	4,768,215	岐阜、愛知、静岡、三重、長野
米	90,477	20,367,633	岐阜、愛知、三重、長野、静岡
豆 粕	84,339	7,242,345	愛知、長野、岐阜、静岡、三重
砂 糖	52,689	16,275,127	愛知、静岡、長野、三重、岐阜
陶 磁 器	50,516	6,543,735	三重、朝鮮、兵庫、臺灣、東京
綿 織 物	48,409	35,259,859	大阪、京都、兵庫、東京、長野
麥 類	39,322	299,809	愛知、三重、石川、神奈川、岐阜
綿 類	35,493	18,582,373	岐阜、三重、愛知、長野、静岡

内國重要到着貨物

區分 品種別	數 量	價 額	主ナル仕出地
石 炭	1,047,970	14,736,901	福岡、北海道、佐賀、臺灣、朝鮮
木 材	953,530	25,517,764	樺太、北海道、三重、岐阜、和歌山
砂 利	220,295	540,629	三重、愛知、岐阜、岡山、宮城
米	164,030	35,849,890	臺灣、朝鮮、愛知、三重、滋賀
石 材	142,571	1,266,263	愛知、岐阜、三重、朝鮮、和歌山
砂 糖	94,046	30,100,263	臺灣、兵庫、大阪、沖縄、静岡
鐵 及 鋼	93,574	7,456,126	福岡、大阪、朝鮮、神奈川、三重
礦 物	87,531	2,101,220	沖縄、岐阜、愛知、福島、兵庫
綿 類	80,794	40,409,422	兵庫、大阪、愛知、岐阜、三重
粘 土	72,390	408,558	愛知、岐阜、朝鮮、三重、大阪

尙之を細別すれば附表第一票、第二票、第七票、第八票を参照(取引なき府縣は其の府縣名を省略せり)

THE UNIVERSITY OF CHICAGO
 LIBRARY
 540 EAST 57TH STREET
 CHICAGO, ILL. 60637
 U.S.A.

THE UNIVERSITY OF CHICAGO
 LIBRARY
 540 EAST 57TH STREET
 CHICAGO, ILL. 60637
 U.S.A.

THE UNIVERSITY OF CHICAGO
 LIBRARY
 540 EAST 57TH STREET
 CHICAGO, ILL. 60637
 U.S.A.

THE UNIVERSITY OF CHICAGO
 LIBRARY
 540 EAST 57TH STREET
 CHICAGO, ILL. 60637
 U.S.A.



THE UNIVERSITY OF CHICAGO
 LIBRARY
 540 EAST 57TH STREET
 CHICAGO, ILL. 60637
 U.S.A.



發售重要貨物內市屋名



35.493 噸

綿



39.322 噸

麥



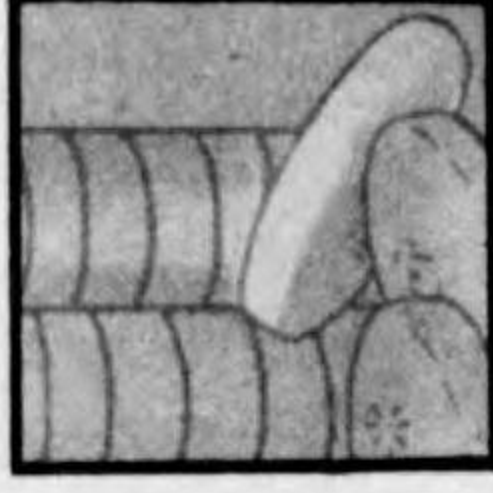
48.409 噸

綿織物




50.516 噸

陶磁器



84.339 噸

豆



90.407 噸

米

麥

229.809 噸

綿

18.582.373 噸

糖

6.543.735 噸

16.275.127 噸

7.242.345 噸

20.367.633 噸



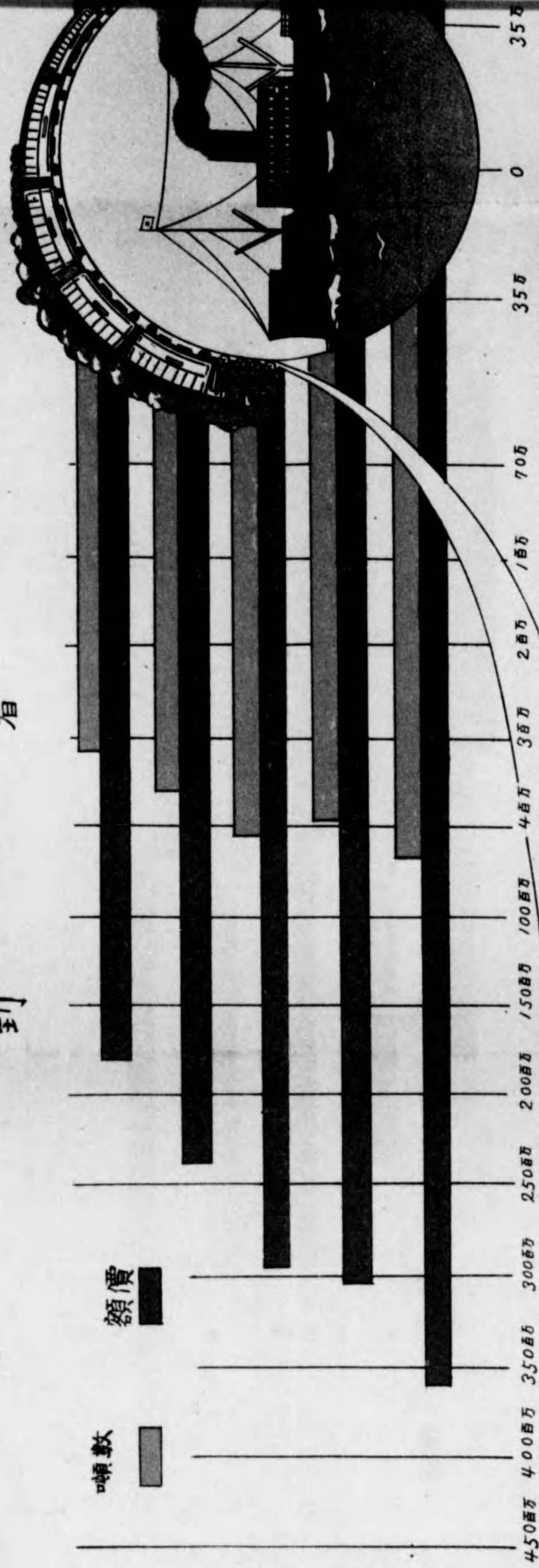
表對照高貿易年最近五年港屋名

大正十一年
大正十二年
大正十三年
大正十四年
昭和二年

噸數

到

着



到

着



408.558 噸

粘土

2101.220 噸

綿

7456.126 噸

鐵及鋼

30.100.263 噸

砂糖


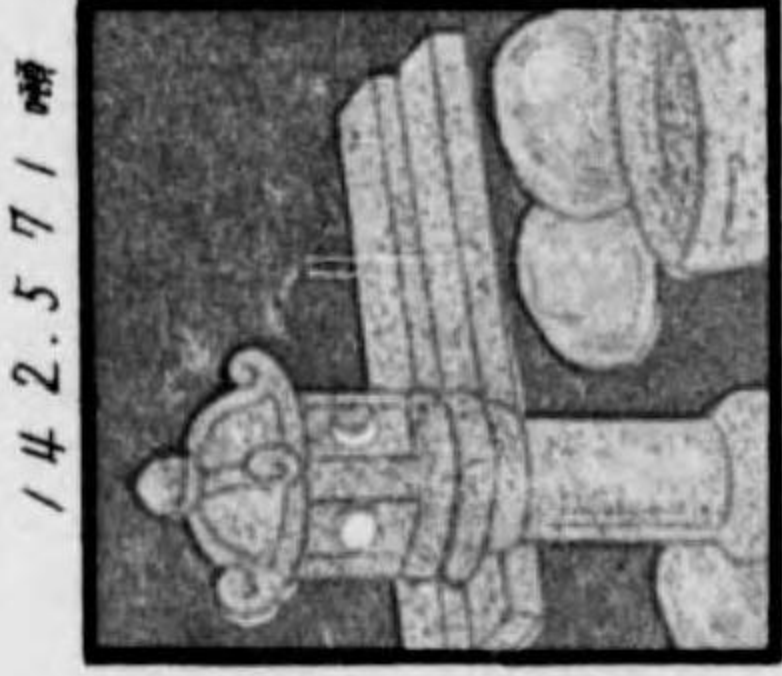

1.266.263 噸

石


35.849.890 噸

米

220 噸




表照對發物貨重要國內



90.407 噸

米

20.367.633 噸



158.935 噸

セメント


4.768.215 噸



552.435 噸

木材

19.832.905 噸



559.358 噸

石炭

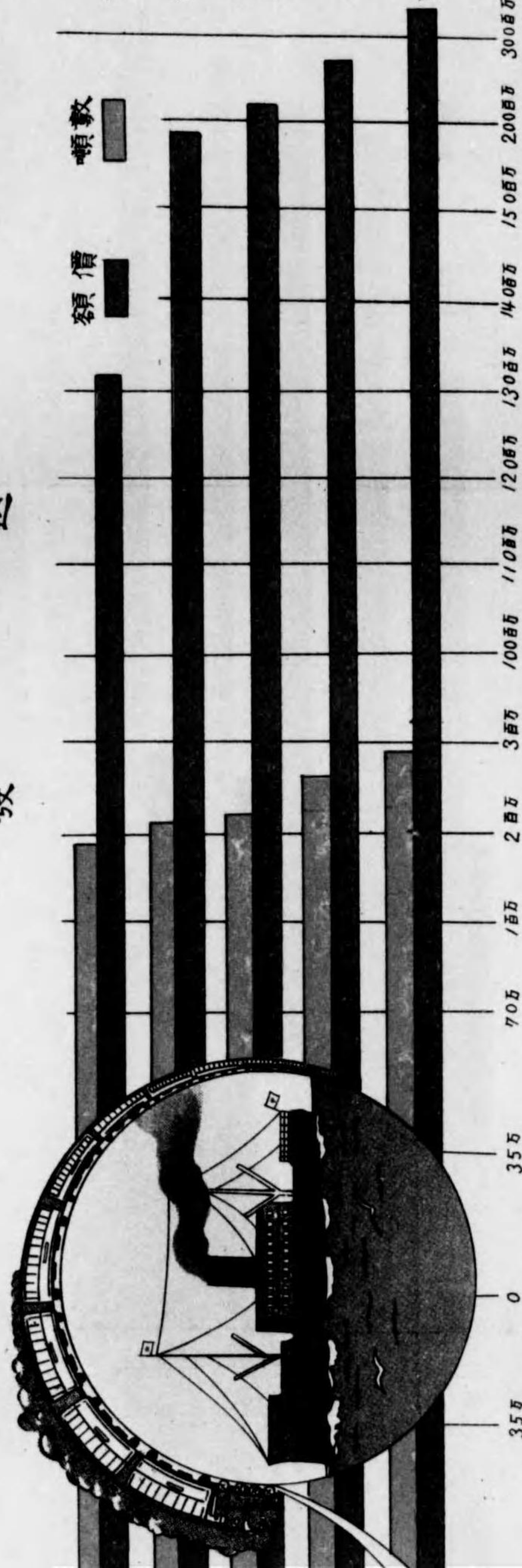
7.741.341 噸



表照對高易買間五年最近港屋名

發

送



米 35.849.890 噸

164.030 噸




540.629 噸

砂

利


220.295 噸



25.517.764 噸

木材


953.530 噸



14.736.901 噸

石炭

1.047.970 噸



陸 運 貨 物

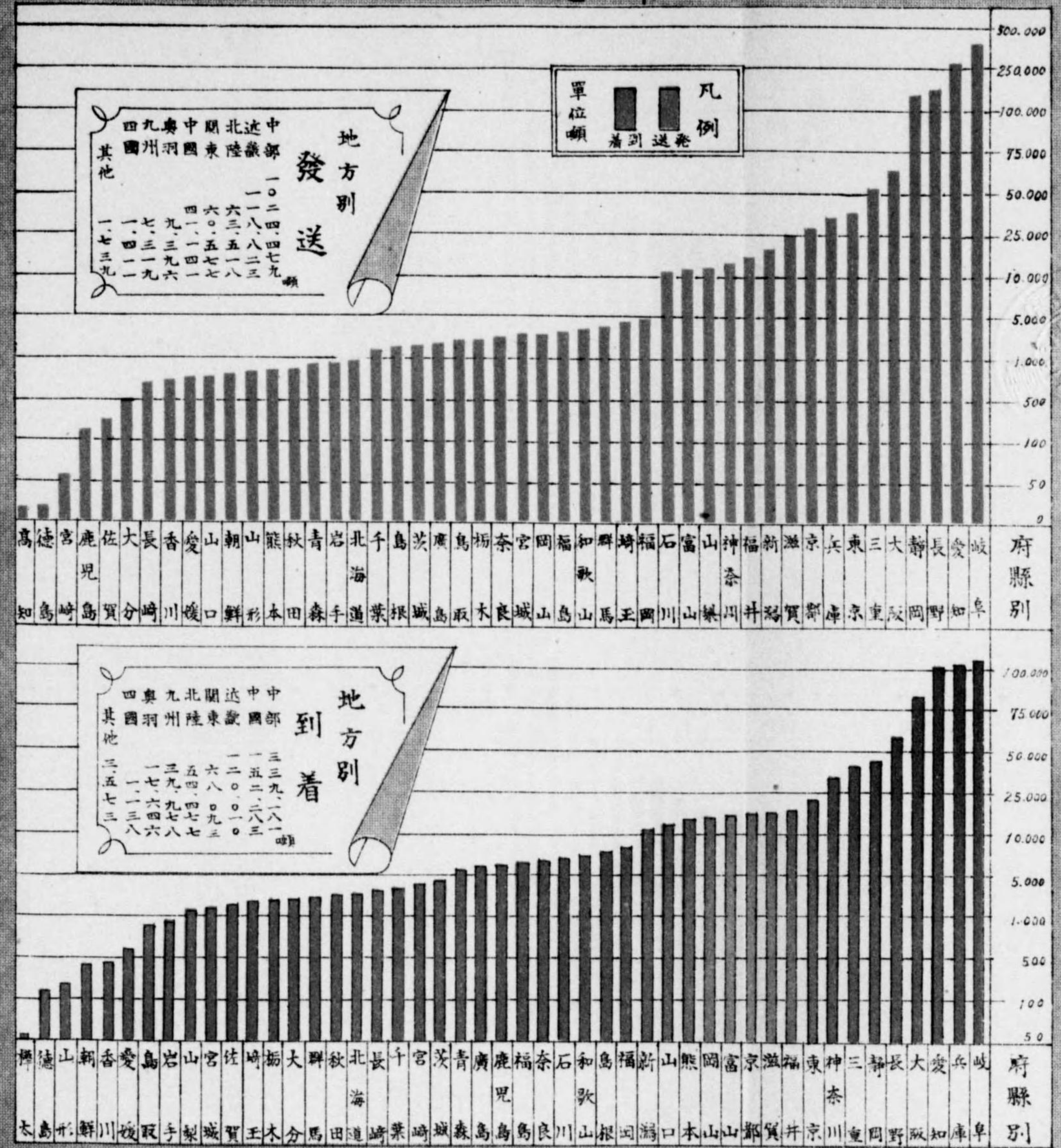
統計ト時計トハ確實ナ貴ブ

鐵道に依るもの

統計ヲ利用スル程汝ニ光明ヲ與フ

鐵道發着貨物府縣別分布狀態

昭和九年



市 屋 古 名

第七章 陸運貨物

第一節 鐵道貨物の移動趨勢

1. 概 説

抑本市は濃尾大平原の間に位し商工業に於ける樞要の地位を占む。明治十九年東海道線開通せられ、同年三月一日熱田驛、四月一日名古屋驛の設置を見るに至り沈滞したる本市の産業界は、俄活況を呈し生産品の集散するものに月に増加するに至れり。

次て二十九年關西鐵道の開通せらるゝや、三重、奈良、大阪等の取引日に濃密を加へたり。續て三十三年七月中央線の開通(四十四年五月全通)するや、同年七月廿五日千種驛、四十四年四月九日大曾根驛の設置を見るに至り由來山嶽重疊して、交通不便の土地たりし信越甲州、美濃路にありては専ら潤澤なる商品を有する、我市に供給を仰ぐもの頗る多きを加へたり、而して同沿線より移入せらるゝ木材石材、薪炭等は一部市を集散市場として、更に各地に分布せらる。明治四十年十月名古屋港の開港場に指定せらるゝや、沿岸貿易及海外貿易又著しき進展を來したるも、元來市内と(港内と)の聯絡は纔に堀川及新堀川等のみに限られたる状態にありて頗る不便を感じたるを以て四十四年名古屋驛と名古屋港に通ずる臨港鐵道が布設せられ、同年五月一日名古屋港驛の開設を見るに至れり、即ち同驛に於ける集散貨物の大部分は水運に依り到着せるものを更に陸運に轉換し、各地に分布せらるゝ状態にありて、到着品は特に既述すべき事項なく、發送品にありては、石炭、肥料を主として、數量に於ては遙に名古屋港を凌駕するの状態に至れり、而して同驛は鐵道省石炭の配給驛なるを以て、此の數量にありても二十四萬四千五百五十四噸に達す尙同線八幡より分岐する白鳥驛は大正五年十二月八日開設に係

り木材専用の集散驛にして、驛構内に大なる貯木場の設備あり、共に逐年増加の趨勢にあり。

今や海陸共に交通の利便漸く備はり、爾來年々堅實なる發達を遂げ昭和元年に至りては實に八百三十二萬八千八百八十三噸陸運三百五十一萬八千八十二噸、水運四百八十一萬八百一噸の多きを算するの盛況を呈するに至れり。

既往十五ヶ年間に於ける 移動趨勢の概要

叙上の如く本市の陸運界は交通機關の整備に伴ひ、逐年堅實なる發達を遂げ、之を既往十五ヶ年の實績に就て觀るに、其の進歩發展の顯著なるは洵に隔世の感あり。

次に大正元年以降に於ける移動趨勢の概略を述べんとす。

大正元年中に於ける取扱總噸數は九十萬六千噸(發送四十五萬三千噸
到着四十五萬三千噸)にして、翌年に至るや發送にて十五萬五千噸の激増を見はせしも、到着に於ては二萬五千噸の減少を示し、越て大正三年に入るや、歐洲に大戰勃發し我財界に著しき影響を與へ産業界の前途を憂慮せしむるに至りしも、發送一萬三千噸、到着に於て五萬六千噸と云ふ何れも僅減少を呈したるのみにて其影響は極めて微細なるに止まりたり。翌四年に至るや戰局の發展と共に財界漸く恢復の機運に際會し、商工業に著しき好影響を及したるも、發送にあては一萬七千噸を減少し、到着にありては一萬五千噸の増加を示したるに過ぎざりしが、越て五年に入るや、商工業は我然般盛を呈し發送十三萬噸、到着十六萬噸と云ふ甚しき激増を現出するに至れり。翌六年を迎ふるや益々旺盛を極め、前年(發送七十萬七千噸
到着五十四萬八千噸)に比し實に二十二萬噸の激増を現し、次で七年に至るや、財界は益々高潮に達し、産業界は頓に隆昌を極め發送十萬七千噸、到着十一萬噸の増加を示し越て八年を迎

ふるや、産業界の好況は益々其の極に達し之を前年(發送八十四萬噸
到着八十五萬噸)に比するに、發送に於て三十五萬噸、到着に於て二十五萬噸合計六十萬噸でふ未曾有の盛況を呈するに至れり。而して翌九年に至るや、年頭より四月に至る間概ね順調に進行せしも五月に入るに及び我財界は突如として一大激變を生じ、産業界の衰頹甚しく日を経るに従ひ各種の事業界益々不況不振を來し、都鄙到る所不景氣の聲を以て満たさるゝに及び貨物の集散水陸共に減少に減少を以てし、之を前年の好況時代に比較するに發送五萬噸、到着十一萬噸の減少を見したり。

越て十年に入るや經濟界の不振は益々其の極に達し、一般生産の減少によりて輸送貨物を著しく減退し、之を前年の二百十三萬噸に比すれば、發送に於て二十三萬噸、到着に於て十四萬噸の甚しき減少を示したれども、翌十一年に至りては財界も幾分好況を呈するに及び産業界も亦漸く擡頭し生産品の増加に伴ひ集散貨物も前年に比し發送二十七萬噸、到着十萬噸合計三十七萬噸でふ著しき激増を示せり。越て十二年を迎ふるや前年の好況は一時的にして前々年より財界不況は一層其影響を與へ、何れも減少を示し居りて稍々悲觀的傾向なりしも、九月に入りて突如として起りし關東地方大震巨災の影響にて被害地向救濟品の出荷等にて著しき激増を來し、同年中の集散貨物は二百四十四萬噸の巨額に達し、之を前年に比較するや、三十八萬噸の激増を見し、十三年に至るや前年よりの財界不況なるにも不拘、二百八十六萬噸を算し、之を前年に比すれば實に四十二萬餘噸の増加を見したり。次で十四年を迎ふるに前年よりの財界不況が層一層甚しきを加へたるにも不拘、二百九十萬九千噸を算し、之を前年に比較するに四萬九千噸の増加を來し、十五年(昭和元年)に入るや財界は漸次不況を脱して安定に向ひ小康を保ちたる觀ありて、發送貨物に於ては百九十三萬九千餘噸、到着貨物百十八萬噸合計三

百十一萬九千餘噸にして、前年に比すれば二十萬九千餘噸の増加を示せり。

願れば十有五年其間幾多の變遷ありしも、地勢と交通の要衝に恵まれたる本市は發展の一路を辿り、物資の集散日に旺盛を極め進歩の跡歴然たるものあり。

大正元年以降鐵道發着貨物數量表 (單位噸)

年次	發送	到着	合計	大正元年=對 スル増減ノ比	大正元年=對 スル歩合
大正元年	453,611	453,133	906,744	-	1,000
同二年	608,702	428,354	1,037,506	+ 130,312	1,155
同三年	595,100	372,219	967,319	+ 60,575	1,067
同四年	578,595	387,045	965,640	+ 58,896	1,065
同五年	703,961	548,353	1,255,314	+ 348,570	1,384
同六年	738,589	737,707	1,476,296	+ 569,552	1,628
同七年	844,094	853,587	1,697,681	+ 790,937	1,872
同八年	1,194,993	1,103,532	2,295,525	+ 1,388,781	2,534
同九年	1,145,235	985,047	2,130,284	+ 1,223,540	2,349
同十年	910,944	842,772	1,753,716	+ 846,972	1,933
同十一年	1,184,197	947,742	2,131,939	+ 1,225,195	2,351
同十二年	1,443,945	1,001,009	2,444,954	+ 1,538,210	2,696
同十三年	1,755,897	1,100,731	2,865,628	+ 1,958,884	3,160
同十四年	1,770,204	1,139,555	2,909,759	+ 2,003,015	3,209
昭和元年	1,939,060	1,180,010	3,119,070	+ 2,212,326	3,440

備考 大正九年以前は鐵道當局の調査に係れるものにして、同十一年以降計數中には、市内相互間に於ける運送數量を包含せず

第二節 鐵道に依るもの

(イ) 集散の概要

名古屋市は水運貨物の集散量に於て全國に覇を稱ふると共に、鐵道貨物の發着量に於ても東京、大阪に亞ぐの重位に在り、昭和元年(大正十五年)中名古屋市内各驛發着貨物は、發送百九十三萬九千六十噸

到着百十八萬十噸合計三百十一萬九千七十噸にして、發送六割、到着四割、差引七十五萬九千五十噸を出超せり。

之を前年に比較するに發送十六萬八千八百五十六噸、到着四萬四百五十五噸合計二十萬九千三百十一噸を増加せり。

是が固由としては、一は大體本市の商工業が近時異常なる進展を遂けたると一は、軌近交通機關の發達に伴ひ名古屋市が内地貿易の中心地として、貨物集散の能力を擴大したるものと謂ふべし。

鐵道發到貨物は水運貨物の入超に反し著しき出超の傾向を有せるは是工業用原料品、食料品等の大量貨物は、主として船舶に依り移入せらるゝに反し、加工精製品の大部分が鐵道に依りて移出せらるゝに依るものとす。

左に鐵道貨物を類別に大別して前年と其の増減を表示せり。

昭和元年鐵道發着貨物類別數量増減比較表 (單位噸)

區分	年次別 類別	昭和元年	大正十四年	増 △ 減	
發	農産品	103,859	91,908	11,951	
	林産品	334,220	279,444	54,776	
	鑛産品	418,875	386,668	32,207	
	水産品	18,657	15,476	3,181	
	加工食料品	93,675	92,916	759	
	嗜好品	25,255	22,960	2,295	
	肥飼料	113,821	88,813	25,008	
	布帛類	112,847	110,222	2,625	
	窯業品	43,596	45,285	△ 1,689	
	工産品	60,398	66,226	△ 5,828	
	送	畜産品	3,200	1,075	2,125
		雜品	610,657	569,211	41,446
		計	1,939,060	1,770,204	168,856

(續)

區分	年次別 類別	昭和元年	大正十四年	增 △ 減
	林 產 品	164,369	164,821	△ 452
	鐵 產 品	141,246	103,729	37,517
	水 產 品	35,018	32,890	2,128
	加工食料品	30,658	30,287	371
	嗜好品	27,506	27,388	118
	肥 飼 料	14,972	13,165	1,807
	布 帛 類	118,798	116,224	2,574
	窯 業 品	57,866	54,792	3,074
	工 產 品	85,682	82,691	2,991
	畜 產 品	11,069	8,292	2,777
	雜 品	348,158	363,978	△ 15,820
	計	1,180,010	1,139,555	40,455
合	農 產 品	248,527	228,206	20,321
	林 產 品	493,589	444,265	54,324
	鐵 產 品	560,121	495,397	64,724
	水 產 品	53,675	48,366	5,309
	加工食料品	124,333	123,203	1,130
	嗜好品	52,761	50,348	2,413
	肥 飼 料	128,793	101,978	26,815
	布 帛 類	231,645	226,446	5,199
	窯 業 品	101,462	100,077	1,385
	工 產 品	146,080	148,917	△ 2,837
	畜 產 品	14,269	6,367	4,902
	雜 品	958,815	933,189	25,626
計	計	3,119,070	2,909,759	209,311

更に之を主要貨物八十三種に就きて既往三ヶ年間に於ける、其増減を比較對照すれば次表の如し。因に本表に掲けたる品目は名古屋鐵道局の指定主要品目にして主要貨物の大部分を網羅せりと雖、唯一部分の特有貨物は各驛共通せざる爲め其他の貨物中へ加算せり。

昭和元年
大正十四年
大正十三年
鐵道發着貨物數量比較對照表

(單位噸)

類別	年次別 品種別	發 送			到 着		
		昭和元年	大 正 十 四 年	大 正 十 三 年	昭和元年	大 正 十 四 年	大 正 十 三 年
農 產 品	米	77,352	61,870	47,078	62,534	51,247	42,297
	麥 類	865	2,702	4,714	26,215	34,511	33,028
	大豆	10,480	11,859	15,951	2,359	1,806	1,650
	落 花 生	8	71	63	916	964	944
	雜 穀	2,376	1,874	1,847	5,270	4,097	3,175
	生 甘 藷	8	240	238	1,513	1,621	1,079
	生 馬 鈴 薯	56	440	660	528	240	324
	生 野 菜	8,634	7,616	6,365	6,422	6,616	5,095
	柑 橘	557	417	320	9,093	7,962	4,585
	其 他ノ果物類	1,216	1,122	1,097	20,309	18,653	17,531
製 品	2,307	3,697	2,182	9,509	8,581	8,171	
林 產 業	木 材 類	333,038	278,322	261,143	116,142	115,981	97,810
	木 炭	620	502	512	21,606	20,170	21,468
	薪 竹	45	147	44	18,142	22,089	20,024
	苗 木	391	194	225	7,989	6,314	5,297
鐵 產 品	石 材	4,607	2,983	1,441	17,765	16,683	22,340
	割 栗	—	—	61	12,481	7,540	7,107
	砂 利	18	861	1,296	28,902	19,264	10,270
	粘 土	1,927	1,664	3,373	10,524	6,793	6,790
	石 炭	362,767	338,841	289,465	2,664	3,525	2,758
	骸 炭	23,832	19,853	18,289	849	655	1,195
	鐵 物	1	216	1,287	10,226	10,596	5,452
	礦 石	2,924	3,881	5,360	12,516	8,156	7,150
	灰 油 及 銅	—	—	—	298	295	20,192
	石 鐵 鋼	3,623	3,186	3,454	17,714	14,123	12,743
水 產 品	海 藻 類	97	158	157	195	749	477
	鹽 漬 乾 魚	6,258	4,668	12,673	1,874	1,881	1,088
	活 鮮 魚	5,426	5,184	8,180	13,673	12,378	11,402
加 工 食 料 品	小 麥 粉 類	37,711	35,329	45,576	3,878	5,381	2,216
	澱 粉 類	446	325	308	1,963	1,892	1,437
	味 噌 醬 油	50,467	51,962	50,161	17,439	16,464	9,218
嗜 好 品	茶 葉	6	26	47	464	595	582
	煙 草	1,722	1,197	448	7,397	7,733	9,307
	清 酒	5,960	6,448	6,519	2,941	2,880	2,285
	麥 酒	1,312	1,349	1,968	7,017	7,090	8,357
	清 涼 飲 料	12,111	10,584	2,417	7,579	7,441	10,340
	水 類	576	627	554	1,912	1,649	2,108
	水	3,568	2,729	3,778	196	—	300

(續)

類別	品種別	發 送			到 着		
		昭和元年	大正十四年	大正十三年	昭和元年	大正十四年	大正十三年
肥料	人造肥料	13,148	9,199	9,243	4,416	3,311	1,448
	大豆粕	62,673	39,865	36,600	917	577	932
	魚肥	5,089	4,530	5,916	2,809	1,726	2,413
	其他肥料	13,283	13,923	12,144	4,869	5,132	6,137
布類	綿類	31,380	30,165	25,373	57,033	48,894	43,216
	綿絲類	25,926	22,958	18,857	43,923	37,877	31,370
	綿織物類	46,331	47,397	40,580	11,898	11,503	13,309
	繭織物類	6,003	7,019	5,659	3,228	3,645	3,920
	生皮	882	794	646	759	2,023	2,310
	生絲	1,082	860	834	856	820	902
	絹織物類	127	53	27	292	292	279
麻類	毛織物類	914	855	1,461	630	763	879
	麻	202	121	147	174	47	331
	其他貨物	610,657	569,211	631,555	348,158	363,978	408,986
合 計		1,939,060	1,770,204	1,755,997	1,180,010	1,139,555	1,109,731

(ロ) 主要貨物の數量と其價額

鐵道局制定種目八十三種中、各驛を通じ比較的重要なりと認めたるもの、四十三種を抽出し其噸量並に價額を次に表示せり。

因に鐵道貨物の價額は調査不能なるを以て、水運貨物各品種の一噸平均價額を基として計算せり。

昭和元年(大正十五年)鐵道發着主要貨物數量並價額表

(單位噸及圓)

類別	品種別	發 送		到 着	
		數量	價 額	數量	價 額
農 産 品	米	77,352	18,332,424	62,534	14,820,558
	麥類	865	73,522	26,215	2,228,275
	大豆	10,180	1,257,600	2,359	283,080
	雜穀	2,376	142,560	5,370	316,200
	生野菜	8,634	492,138	6,422	366,054
林 産 品	柑橘	557	48,459	9,033	791,031
	木材類	333,038	15,652,786	116,142	5,458,674
	木炭	620	21,080	21,606	734,304
礦 産 品	薪	45	585	18,745	234,546
	石材類	4,607	119,782	17,765	461,910
	砂利	18	162	28,902	260,118
	粘土	1,927	32,759	10,524	178,908
	石炭	362,767	5,078,738	2,664	37,296
	骸炭	23,832	714,960	849	25,470
	礦物	2,924	70,176	12,516	300,384
水 産 品	石油類	3,623	460,121	17,714	2,249,678
	鐵及鋼	19,161	1,437,975	57,031	2,027,325
加 食 料 工 品	鹽	6,258	200,256	1,874	59,968
	鹽乾魚	5,426	1,025,514	13,673	2,584,197
	活鮮魚	6,876	2,403,630	19,276	6,746,250
嗜 好 品	小麥粉	37,711	7,737,755	3,878	794,990
	砂糖類	50,467	14,484,029	17,439	5,004,993
其 他 貨 物	味噌	5,051	469,743	7,378	686,154
	清酒	1,312	486,752	7,017	2,603,307
其 他 貨 物	麥酒	12,111	2,288,979	7,579	1,432,431

(續)

類別	品種別	發 送		到 着	
		數 量	價 額	數 量	價 額
肥料	人造肥料	13,048	900,312	4,416	304,704
	大豆粕	62,673	5,327,205	917	77,945
	魚肥	8,089	926,198	2,809	511,238
	其他肥料	13,283	1,328,300	4,869	486,900
布帛類	其ノ他ノ肥料	19,722	2,722,464	1,961	270,618
	綿糸類	31,380	17,510,040	57,038	31,827,204
	綿織物類	25,926	16,851,900	43,923	28,549,950
窯業品	綿織物類	46,331	34,701,919	11,898	8,911,602
	セメント類	26,052	799,560	1,477	44,310
	瓦	702	15,424	5,204	114,488
	煉瓦	2,444	24,440	4,823	48,230
	陶磁器及其製品	9,348	476,748	24,334	1,241,034
工業品	硝子類	3,743	82,346	17,662	387,684
	洋鐵及鋼製品	4,835	744,590	27,201	4,188,954
	紙品類	13,071	2,679,555	23,657	4,840,685
	機械類	19,053	7,811,730	9,247	3,791,270
	乘容器	11,886	2,888,292	8,294	2,015,442
其ノ他ノ貨物	5,669	62,359	5,824	64,064	
其ノ他ノ貨物	646,155	99,131,710	460,693	75,698,656	
合 計	1,939,060	268,012,647	1,180,010	214,169,639	

(ハ) 驛別集散状況

本市各驛發着量に於て最高位を占むるは、東海道本線の中樞驛たる名古屋驛にして、昭和元年中に於ける取扱貨物は百十五萬五千二百六十四噸を算し、各驛總噸數の三割六分強を占め、是に次ぐを名古屋港驛の九十四萬二千六百十七噸とし、總噸數の三割強に該當し、殘餘の三割四分弱は、其他各驛の數量にして之を以て、觀れば兩驛が本市物資集散上如何に重要な咽喉をなしつつあるかを知るべし。今是等貨物を驛別に別ちて前年と其の數量を比較し併て、其取扱主要品目を擧ぐれば次表の如し。

因に名驛發着數量中市内各驛相互間に於ける數量は、之を排除したるも無貨貨物は包含せしめたり。

尙東海道線枇杷島驛は市外に接續せる關係上其の取扱貨物の約四割は、他町村に屬するものなれ共も、各品種毎に割合を異にした的確なる數字を得る能はざるを以て、止むなく全數量を本市集散數量と看做して計上せり。

昭和元年 鐵道發着貨物驛別數
大正十四年 量増減比較並主要品月表

發着別	驛別	年次別		増△減	主要品目
		昭和元年	大正十四年		
發	名古屋驛	503,356	485,654	17,702	砂糖・綿織物・小麥粉・木材・綿糸
	熱田驛	157,181	147,513	9,668	木材・綿織物・機械・砂糖・活鮮魚・鐵及鋼
	枇杷島驛	36,757	33,625	3,132	生野菜・綿糸・洋紙・綿・襪
	名古屋港驛	887,935	791,530	96,405	石炭・米・大豆粕・木材・セメント
	白鳥驛	243,706	211,914	31,792	木材・セメント・コークス・水・石油
	千種驛	89,339	78,863	10,476	麥酒・コークス・木材・石炭・綿
	大曾根驛	20,786	21,095	△ 309	陶磁器・容器・其他肥料・蠶・米
合 計	1,939,060	1,770,194	168,866		
到	名古屋驛	651,908	644,287	7,621	綿糸・米・洋紙・紙・麥・木材
	熱田驛	156,171	142,002	14,169	綿・活鮮魚・米・木材・鐵及鋼製品
	枇杷島驛	47,519	40,199	7,320	米・綿・生野菜・柑橘・石油
	名古屋港驛	54,682	41,118	13,564	鐵・綿・米・粘土・木材
	白鳥驛	86,192	89,243	△ 3,051	木材・煉瓦・石油・木炭・セメント
	千種驛	135,408	133,044	2,364	陶磁器・木材・綿・米・砂利
	大曾根驛	48,130	49,662	△ 1,532	薪・米・粘土・木材・礦物
合 計	1,180,010	1,139,555	40,455		

更に之を品種毎に細別すれば次の如し。



昭和元年(大正十五年)各驛發送貨物數量表 (單位噸)

類別	驛別	品種別	名古屋驛	熱田驛	枇杷島驛	名古屋港驛	白鳥驛	千種驛	大曾根驛	合計	
農 產 品	米 類 豆 花 生 雜 甘 薯 馬 鈴 野 菜 橘 其 他 製 品	米	6,707	1,129	52	67,749	—	1,194	521	77,352	
		麥	326	136	13	117	—	263	10	865	
		大豆	2,725	—	—	7,755	—	—	—	—	10,480
		花生	8	—	—	—	—	—	—	—	8
		雜穀	498	10	8	1,828	—	32	—	—	2,376
		甘薯	8	—	—	—	—	—	—	—	8
		馬鈴薯	32	—	16	—	—	8	—	—	56
		野菜	748	4	7,630	—	—	146	103	—	8,634
		橘	352	2	186	—	—	17	—	—	557
		其他製品	852	10	253	16	—	45	40	—	1,216
計	13,882	1,414	8,158	77,569	—	2,039	797	—	103,859		
林 業	木 材 薪 竹 苗	木材類	35,552	32,243	339	47,680	211,992	4,760	472	333,038	
		炭	324	21	13	42	194	26	—	620	
		薪竹	37	—	—	—	—	—	8	—	45
		木	255	—	8	128	—	—	—	—	391
計	36,168	32,321	429	47,850	212,186	4,786	480	—	334,220		
礦 產 品	石 割 砂 粘 石 骸 礦 石 鐵 計	材石	65	2,724	—	1,745	—	49	24	4,607	
		利土	—	—	8	—	—	10	—	18	
		炭	251	—	—	465	—	1,163	48	—	1,927
		炭	155	1,089	—	359,406	—	2,117	—	—	362,767
		礦物	460	4,976	64	211	1,658	16,437	26	—	23,832
		灰	1	—	—	—	—	—	—	—	1
		油	107	—	—	1,448	—	1,205	164	—	2,924
		銅	2,171	543	420	200	263	26	—	—	3,623
		鐵	9,166	5,607	—	3,348	17	1,066	57	—	19,161
		計	15	—	—	—	—	—	—	—	15
計	12,391	14,939	492	366,723	1,938	22,073	319	—	418,875		
水 產 品	海 鹽 活 計	藻類	71	—	—	26	—	—	—	97	
		魚	—	1,262	—	4,996	—	—	—	6,258	
		鮮魚	4,371	25	52	—	—	774	204	5,426	
		計	786	4,843	—	—	—	1,247	—	6,876	
計	5,228	6,130	52	5,022	—	2,021	204	—	18,657		
加 工 食 料 品	小 麥 粉 糖 醬 油 計	麥粉類	36,965	8	—	738	—	—	—	37,711	
		糖類	396	—	—	50	—	—	—	—	446
		醬油	43,910	5,680	—	877	—	—	—	—	50,467
		其他	3,254	174	410	9	—	787	417	—	5,051
		計	84,525	5,862	410	1,674	—	787	417	—	93,675

(續)

(單位噸)

類別	驛別	品種別	名古屋驛	熱田驛	枇杷島驛	名古屋港驛	白鳥驛	千種驛	大曾根驛	合計	
嗜 好 品	茶 煙 草 刻 卷 煉 草 清 酒 麥 酒 清 涼 飲 料 水 類 水 計	茶	6	—	—	—	—	—	—	6	
		煙草	1,485	237	—	—	—	—	—	—	1,722
		刻卷煉草	5,883	77	—	—	—	—	—	—	5,960
		清酒	1,097	10	9	8	—	163	25	—	1,312
		麥酒	1,072	73	10	8	—	10,946	2	—	12,111
		清涼飲料水類	341	10	—	—	—	217	8	—	576
		水	1,432	368	—	—	—	1,312	456	—	3,568
		計	11,316	775	19	16	1,312	11,782	35	—	25,255
肥 飼 料	人 大 魚 其 他 飼 料 計	人造肥料	2,537	—	10	10,491	—	10	—	13,148	
		豆粕	285	10	—	62,378	—	—	—	62,673	
		肥料	3,331	384	—	1,295	—	79	—	5,089	
		其他肥料	4,022	2,816	105	4,564	—	1,012	664	13,283	
		計	8,650	—	21	10,851	—	173	32	—	19,728
計	18,825	3,210	236	89,590	—	1,274	696	—	113,821		
布 帛 類	綿 織 物 生 絲 織 物 麻 類 計	綿類	11,538	751	1,822	15,679	—	1,894	436	31,380	
		織物	19,033	3,302	3,391	—	—	150	50	25,926	
		生絲	37,570	8,066	25	2	—	667	1	46,331	
		織物	3,143	12	654	140	—	1,499	555	6,003	
		生絲	278	—	—	—	—	498	106	882	
		織物	920	—	52	—	—	12	98	1,082	
		麻	123	—	3	—	—	—	1	127	
		計	164	37	—	—	—	25	188	—	914
計	73,285	12,176	5,207	15,999	—	4,745	1,435	—	112,847		
窯 業 品	石 セ メント 煉 陶 土 硝 子 類 灰 瓦 磁 器 及其 製品 計	灰類	—	—	—	—	—	—	—	—	
		瓦	1,116	169	43	19,188	5,088	335	13	26,652	
		磁器	359	—	—	—	—	223	80	702	
		及其製品	16	551	—	85	1,230	547	15	2,444	
		計	3,887	—	1	—	—	605	4,855	9,348	
		計	587	30	—	16	—	74	—	707	
計	2,819	352	—	21	—	494	57	—	3,743		
計	8,824	1,802	44	19,310	6,318	2,278	5,020	—	43,596		
工 業 品	パ ラ ン ク 機 油 製 品 染 料 藥 機 容 器 計	紙類	8	—	—	16	—	—	—	24	
		紙類	3,593	56	932	—	13	16	8	4,618	
		機油	289	28	18	—	—	40	1	376	
		製品	3,047	—	1,502	187	—	73	26	4,835	
		染料	—	—	8	—	—	—	—	—	8
		藥	9,039	2,354	163	99	154	1,026	236	13,071	
		機械	73	—	—	—	—	66	—	142	
		容器	9,934	6,824	390	154	—	1,510	241	19,053	
		計	172	—	—	—	—	18	—	230	
		計	57	—	—	9	—	33	—	99	
計	4,041	53	93	7,527	—	154	18	11,886			
計	24	170	104	—	—	89	—	387			
計	2,482	372	452	—	—	1,421	942	5,669			
計	32,759	9,860	3,662	7,992	167	4,486	1,472	—	60,396		

(續)

(單位噸)

類別	驛別			名古屋驛	熱田驛	枇杷島驛	名古屋港驛	白鳥驛	千種驛	大曾根驛	合計
	品種別	別	別								
畜產品	鮮皮獸類	革	肉類	19	1	—	—	—	—	—	20
		—	毛	—	—	79	—	—	—	—	79
		—	—	—	—	—	1,803	—	—	—	1,803
		—	—	—	—	—	—	—	116	62	178
		—	—	—	—	—	—	—	—	48	40
計	—	—	—	—	—	—	—	—	—	9	
計	—	—	—	862	129	140	1,803	—	164	102	3,200
其他貨物	—	—	—	205,291	68,563	17,908	254,397	21,785	32,904	9,819	610,657
計	—	—	—	205,291	68,563	17,908	254,397	21,785	32,904	9,809	610,657
合計	—	—	—	503,356	157,181	36,757	887,935	243,706	89,339	20,786	1,939,060

昭和元年(大正十五年)各驛到着貨物數量表 (單位噸)

類別	驛別			名古屋驛	熱田驛	枇杷島驛	名古屋港驛	白鳥驛	千種驛	大曾根驛	合計
	品種別	別	別								
農產品	米類	麥	大豆	33,939	9,554	3,683	5,660	—	6,820	2,878	62,534
		—	—	21,837	807	47	—	—	3,495	9	26,215
		—	—	1,938	18	275	—	—	41	87	2,359
		—	—	763	8	136	—	—	—	9	916
		—	—	3,671	332	133	—	—	1,105	29	5,270
		—	—	991	403	8	—	—	36	75	1,513
		—	—	97	—	423	—	—	8	—	528
		—	—	2,346	189	3,435	—	—	409	43	6,422
		—	—	5,365	437	3,215	—	—	76	—	9,033
		—	—	16,487	673	3,024	8	—	115	2	20,309
		—	—	1,182	2,084	330	2,663	—	3,054	196	9,509
計	—	—	—	88,636	14,505	14,709	8,331	—	15,159	3,328	144,668
林業	木材類	木	炭	19,600	5,089	857	2,698	78,679	7,076	2,143	116,142
		—	—	12,300	743	837	25	815	5,541	1,345	21,606
		—	—	1,615	40	624	9	—	5,330	10,424	18,042
		—	—	6,656	156	536	8	—	552	81	7,989
		—	—	8	—	24	164	—	394	—	590
計	—	—	—	40,179	6,028	2,878	2,904	79,494	18,893	13,993	164,369
鑛產品	石類	割	炭	6,573	2,447	230	679	—	7,411	495	17,765
		—	—	2,253	3,140	55	—	—	5,286	1,747	12,481
		—	—	15,579	4,997	420	886	51	6,767	202	28,902
		—	—	1,833	940	381	3,034	—	1,314	3,022	10,524
		—	—	1,597	149	37	74	—	807	—	2,664
		—	—	230	117	—	152	—	350	—	849
		—	—	146	125	—	9,955	—	—	—	10,226
		—	—	4,043	22	—	2,688	—	545	5,218	12,516
		—	—	162	77	—	—	—	59	—	298
		—	—	12,294	1,671	2,170	156	1,104	319	—	17,714
		—	—	15,475	9,578	—	698	97	1,183	—	27,031
計	—	—	—	60,287	23,437	3,293	18,322	1,252	24,041	10,614	141,246

(單位噸)

(續)

類別	驛別			名古屋驛	熱田驛	枇杷島驛	名古屋港驛	白鳥驛	千種驛	大曾根驛	合計		
	品種別	別	別										
水產品	海藻類	鹽	魚	65	—	16	—	—	14	100	195		
		—	—	290	924	30	630	—	—	—	1,874		
		—	—	12,486	1,012	81	—	—	—	—	94	13,673	
		—	—	4,459	14,774	43	—	—	—	—	—	19,276	
		計	—	—	17,300	16,710	170	630	—	14	194	35,018	
加工食品	小麥粉類	澱粉	糖類	3,362	506	—	—	10	—	—	3,878		
		—	—	1,825	130	—	—	—	—	—	8		
		—	—	17,320	60	—	—	—	—	59	—		
		—	—	5,634	297	426	16	—	—	648	357	7,378	
		計	—	—	28,141	993	426	26	—	707	365	30,658	
嗜好品	茶葉類	煙草	酒類	400	28	8	—	—	28	—	464		
		—	—	3,750	3,849	—	—	—	—	—	7,397		
		—	—	1,631	1,297	—	13	—	—	—	2,941		
		—	—	6,105	617	1	61	—	—	179	54	7,017	
		—	—	5,969	831	—	148	—	—	631	—	7,579	
		—	—	1,418	43	—	—	—	—	443	8	1,912	
		—	—	47	73	—	—	—	10	66	—	196	
		計	—	—	19,120	6,736	9	222	10	1,347	62	27,506	
		肥料	人造肥料	大豆	拍肥	3,279	—	178	179	—	359	421	4,416
				—	—	410	15	—	250	—	232	10	917
				—	—	2,216	—	10	—	—	573	10	2,809
—	—			1,212	94	927	491	—	1,426	719	4,869		
計	—			—	8,573	109	1,472	920	—	2,678	1,220	14,972	
布帛品	綿織物類	絲類	紗類	23,471	15,129	4,417	5,733	—	6,972	1,316	57,038		
		—	—	38,841	4,541	436	—	—	91	14	43,923		
		—	—	11,205	316	38	—	—	—	330	9	11,898	
		—	—	1,811	—	—	—	—	—	50	1,367	3,228	
		—	—	53	—	—	—	—	—	34	672	759	
		—	—	564	—	2	—	—	—	286	4	856	
		—	—	291	1	—	—	—	—	—	—	292	
		—	—	527	99	—	—	—	—	4	—	630	
		—	—	55	103	—	—	—	—	16	—	174	
		計	—	—	76,818	20,189	4,893	5,733	—	7,783	3,382	118,798	
		窯業品	石灰類	瓦	瓦	809	88	589	450	—	1,669	349	3,954
—	—			365	85	130	18	292	531	56	1,477		
—	—			287	446	942	93	—	2,078	1,358	5,204		
—	—			560	1,507	8	103	1,513	524	608	4,823		
—	—			6,308	164	50	145	—	16,451	1,216	24,334		
—	—			271	—	15	—	—	19	107	412		
—	—			3,951	65	—	—	—	13,620	26	17,662		
計	—			—	12,551	2,355	1,734	809	1,805	34,892	3,720	57,866	

(續)

(單位噸)

類別	品種別		名古屋驛	熱田驛	枇杷島驛	名古屋港	白鳥驛	千種驛	大曾根驛	合計
	別	別								
工業品	襪	襪類	8	—	—	—	—	—	—	8
		襪類	1,251	13	533	—	—	—	45	1,842
	洋燭	洋燭類	3,017	55	179	—	—	—	11	3,342
		洋燭類	25,732	140	29	81	—	1,099	120	27,201
	鐵及鋼製品	鐵及鋼製品類	158	—	66	—	—	—	—	224
		鐵及鋼製品類	10,826	8,963	423	855	—	1,700	890	23,657
	漆油	漆油類	796	6	8	27	—	—	34	871
		漆油類	4,541	3,040	292	341	—	723	310	9,247
	油脂類及其ノ	油脂類及其ノ	1,972	18	8	—	—	1,515	49	3,562
		油脂類及其ノ	1,017	—	8	—	—	—	39	1,072
染料及塗料	染料及塗料類	6,872	146	57	117	—	—	925	8,294	
	染料及塗料類	445	—	85	—	—	—	—	530	
品	品	1,387	392	834	629	—	2,265	317	5,824	
	計	58,022	12,773	2,522	2,050	—	8,380	1,935	85,682	
畜産品	鮮皮獸	肉類	1,579	18	—	—	—	—	—	1,597
		革類	—	8	62	—	—	—	—	70
	牛馬豚	牛馬豚	42	—	8	—	—	—	341	391
		牛馬豚	4,452	241	92	—	—	128	207	5,120
品	品	2,157	172	883	—	—	150	24	3,386	
	計	505	—	—	—	—	—	—	505	
其ノ他ノ貨物		233,546	51,897	14,368	14,735	3,631	21,236	8,745	348,158	
計		233,546	51,897	14,368	14,735	3,631	21,236	8,745	348,158	
合計		651,908	156,171	47,519	54,682	86,192	135,408	48,130	1,180,010	

(二) 貨物の府縣別分布状態

本市各驛鐵道發着貨物の集散地域は頗る廣汎に亘り其仕向及仕出驛は殆ど全國を網羅せり、本調査の仕向及仕出驛に就ては當該各驛にて、精細に究めたるも、數千を算する全國各驛を驛別毎に、其集散關係を記述するは、徒らに、煩に涉り却て、益する所なきを考慮し之を各府縣に綜括したり。

是に依れば、集散の最も多量なるは、發送にありて岐阜縣四十一萬八千六百二十噸(雜品を包含せず以下同じ)を第一とし、發送總噸數の三割一分強を占め、之に次ぐ愛知縣二十五萬二千三百九十噸、長野縣十五萬九千四百一噸、静岡縣十三萬九百四十三噸、東京三萬三千

三百七十三噸とす、如斯中部地方の近縣が、鐵道輸送上本市と密接なる關係を有するは、地理上近接なる爲めに外ならずと雖も、一は名古屋港の背面地域として、水運出入貨物の鐵道聯絡輸送せらるゝもの少なからざるに主因するものとす。到着にありては、岐阜縣十一萬八千四十三噸を最高とし、兵庫縣十萬二千五百五十一噸、愛知縣十萬百九十噸、大阪府八萬一千四百八十七噸、長野縣五萬六千八百八十噸、静岡縣五萬五百二十五噸等之に次ぐ而して、是等兵庫縣及大阪府が隣接近縣に比して、多量を占むるは主として神戸港及大阪港が、海外貿易港として本邦に於ける關門をなし居る關係上、神戸港に於ける綿花、砂糖、大阪港に於ける鐵材、綿花等の輸入品が更に鐵道に依りて移入せらるゝ等に主因するものとす。

之を要するに本市鐵道發着貨物の主勢範圍は、中部地方並に關西地方にして、主に關西、中國、九州の諸地方より、到着貨物多く、中部地方へ發送貨物を主とするを状態とす。

今是等貨物を府縣別に排列し、其の發着數量並に主要なる取扱貨物を擧ぐれば次の如し。

昭和元年(大正十五年)鐵道發着貨物府縣別數量並主要取扱品目

(單位噸)

地方別	府縣別	發 送		到 着	
		數量	主要品目	數量	主要品目
關東地方	東京	33,373	木材、麥酒、綿織物、陶磁器、綿	22,221	鐵及鋼製品、鐵及鋼、洋紙、石油、綿
	神奈川	13,463	木材、機械、綿、絲織物、陶磁器	32,910	鐵及鋼、鐵及鋼製品、硝子及同製品、小麥粉、麥
	埼玉	4,218	コークス、木材、キカイ、綿織物	2,001	容器、鐵及鋼製品、清涼飯料水、刻巻煙草
	千葉	1,076	鐵及鋼製品、容器、木材、米	3,913	沙干魚、麥、味噌醬油、澱粉
	茨城	2,007	木材、キカイ、石炭、コークス	4,788	沙干魚、葉煙草、麥、石材
	栃木	2,494	石炭、綿織物、キカイ、綿	2,198	葉煙草、綿織物、雜穀、石材
	群馬	3,946	木材、綿織物、綿、コークス	2,679	木材、硝子及同製品、綿織物、容器
計		60,577		70,710	

(續)

(單位噸)

地方別	府縣別	發 送		到 着	
		數量	主要品目	數量	主要品目
奥羽地方	福島	3,108	綿、小麥粉、木材、米	6,858	綿糸、礦物、其他果物、鐵
	宮城	2,823	石炭、キカイ、綿、木材	1,445	活鮮魚、馬、石材、其他肥料
	岩手	924	綿、米、小麥粉、綿織物	925	馬、礦物、木材
	青森	917	米、綿、煉瓦、綿織物	5,224	其他果物、活鮮魚、沙干魚、生馬鈴薯
	秋田	826	米、綿、綿織物、木材	3,002	木材、礦物、石油、硝子及同製品
	山形	798	米、綿、綿織物、キカイ	192	木材、硝子及同製品、沙干魚
	計	9,396		17,646	
中部地方	長野	159,401	石炭、木材、大豆粕、米、砂糖	56,180	木材、容器、石材、薪、木炭
	山梨	12,381	木材、米、砂糖、綿、大豆粕	1,188	鐵、其他果物、木材、生糸
	靜岡	130,943	木材、石炭、米、砂糖、大豆粕	45,776	柑橘、木材、其他果物、砂糖、洋紙
	愛知	252,390	石炭、木材、大豆粕、米、綿糸	100,190	砂利、麥、木材、米、瓦
	岐阜	418,620	石炭、木材、米、綿、大豆粕	118,943	木材、陶磁器、石材、割栗石、粘土
	三重	50,744	木材、米、小麥粉、砂糖、セメント	44,946	綿糸、木材、米、木炭、麥
	計	1,024,479		366,323	
北陸地方	福井	20,204	木材、米、砂糖、大豆粕、小麥粉	19,360	米、木材、木炭、沙干魚、活鮮魚
	石川	10,530	木材、小麥粉、砂糖、麥酒、生野菜	7,454	米、沙干魚、活鮮魚、硝子及同製品
	富山	11,417	木材、砂糖、麥酒、小麥粉、コークス	16,269	木材、沙干魚、米、洋紙、硝子及同製品
	新潟	21,367	木材、米、砂糖、コークス、大豆粕	11,394	石油、綿糸、米、木材、硝子及同製品
		計	63,518		54,477
近畿地方	滋賀	24,873	木材、石炭、砂糖、小麥粉、葉煙草	18,191	米、綿糸、麥、木材、牛
	京都	25,548	木材、綿織物、小麥粉、砂糖、石材	17,038	米、清酒、生野菜、綿糸、薪
	大阪	62,769	綿織物、木材、藥品、キカイ、綿糸	81,487	綿糸、鐵及鋼、木材、綿、鐵及鋼製品
	奈良	2,496	木材、米、其他肥料、容器	6,871	綿糸、木材、綿、麥
	和歌山	3,137	綿織物、木材、藥品、キカイ	8,092	綿糸、柑橘、綿織物、木材
	計	118,823		131,679	

(續)

(單位噸)

地方別	府縣別	發 送		到 着	
		數量	主要品目	數量	主要品目
中國地方	兵庫	31,339	木材、陶磁器、コークス、鐵及銅、綿織物	102,551	綿、砂糖、薪、其他果物、麥
	岡山	2,833	木材、キカイ、砂糖、容器	16,752	鐵、和紙、礦物、薪、米
	廣島	2,099	木材、キカイ、刻卷煙草、綿	5,582	木材、沙、洋紙、清酒
	山口	747	木材、生野菜、綿	12,780	活鮮魚、鐵及鋼、竹、其他果物
	島根	1,957	小麥粉、米、木材、陶磁器	8,453	薪、木炭、竹、米
	鳥取	2,166	木材、米、刻卷煙草、容器	910	薪、木炭、米
	計	41,141		146,328	
四國地方	徳島	16	キカイ	110	薪、竹、米
	香川	642	小麥粉、陶磁器、キカイ	444	和紙、麥、葉煙草
	愛媛	736	キカイ、小麥粉、木材	584	綿織物、和紙、米
	高知	16	木材	—	
		計	1,411		1,133
九州地方	福岡	4,980	木材、小麥粉、硝子及同製品、鐵及鋼	8,628	硝子及同製品、石炭、麥酒、鐵及鋼
	佐賀	201	木材、キカイ、藥品	1,840	米、陶磁器、洋紙、馬
	長崎	628	キカイ、木材、鐵及鋼製品	3,131	活鮮魚、雜穀、馬、其他果物
	熊本	819	キカイ、木材、陶磁器	13,661	米、木炭、竹、洋紙、麥
	大分	455	木材、陶磁器、キカイ	2,337	竹、木炭、墨表、米
	宮崎	62	キカイ、砂糖	4,000	木炭、米、竹、葉煙草
	鹿兒島	174	木材、キカイ、陶磁器	6,072	木炭、米、葉煙草、木材
	計	7,319		39,978	
其他地方	北海道	961	刻卷煙草、綿織物、襪襪	3,086	沙干魚、活鮮魚、生野菜、木材
	朝鮮	778	綿糸、陶磁器、キカイ	435	米、石炭、木炭
	樺太	—		52	容器、沙干魚
	計	1,739		3,573	
	合計	1,328,403		831,852	

(本表計數中ニハ其他ノ貨物ヲ包含セス)

更に之を、大正十四年、昭和元年(大正十五年中に於ける、發着貨物數量を府縣別に比較すれば次の如し。

大正十四年 昭和元年 鐵道發着貨物府縣別數量比較表 (單位噸)

地方別	區分府縣別	發 送				到 着			
		昭和元年	大正十四年	増	△減	昭和元年	大正十四年	増	△減
關東地方	東京	33,373	33,048	325	22,221	21,474	747		
	神奈川	13,463	14,404	△ 941	32,910	27,526	5,384		
	埼玉	4,218	7,067	△ 2,849	2,901	1,667	334		
	千葉	1,076	474	602	3,913	3,670	243		
	茨城	2,007	1,082	925	4,788	5,593	△ 805		
	栃木	2,494	1,930	514	2,193	1,765	433		
	群馬	3,946	3,690	256	2,679	6,398	△ 3,719		
計	60,577	61,745	△ 1,168	70,710	68,033	2,617			
奥羽地方	福島	3,108	2,726	382	6,858	4,503	2,355		
	宮城	2,823	2,590	233	1,445	1,812	△ 367		
	岩手	924	511	413	925	406	519		
	青森	917	708	209	5,224	3,109	2,115		
	秋田	826	880	△ 54	3,002	2,461	541		
山形	798	971	△ 173	192	170	22			
計	9,336	8,386	1,010	17,646	12,461	5,185			
中部地方	長野	159,401	153,957	5,444	56,180	55,530	650		
	山梨	12,381	12,977	△ 596	1,188	1,181	7		
	静岡	130,943	110,348	20,595	45,776	50,525	△ 4,749		
	愛知	252,390	217,013	35,377	103,190	90,199	9,991		
	岐阜	418,620	384,692	33,928	118,043	104,952	13,091		
	三重	50,744	44,121	6,623	44,946	36,794	8,152		
計	1,024,479	923,108	101,371	366,323	339,181	27,142			
北陸地方	福井	20,204	13,925	6,279	19,360	19,869	△ 509		
	石川	10,530	9,584	946	7,454	8,502	△ 1,048		
	富山	11,417	10,304	1,113	16,269	12,480	3,789		
	新潟	21,367	18,036	3,331	11,394	9,274	2,120		
計	63,518	51,849	11,669	54,477	50,125	4,352			

(續) (單位噸)

地方別	區分府縣別	發 送			到 着		
		昭和元年	大正十四年	増 △減	昭和元年	大正十四年	増 △減
近畿地方	滋賀	24,873	18,199	6,674	18,191	13,381	4,810
	京都	25,548	21,498	4,050	17,038	16,652	386
	大阪	62,769	56,794	5,975	81,487	72,660	8,827
	奈良	2,496	3,636	△ 1,140	6,871	8,691	△ 1,820
	和歌山	3,137	2,843	294	8,092	8,626	△ 534
計	118,823	102,970	15,853	131,679	120,010	11,669	
中国地方	兵庫	31,339	29,389	1,950	102,551	107,866	△ 5,315
	岡山	2,833	3,963	△ 1,130	16,052	14,313	1,739
	廣島	2,099	3,490	△ 1,391	5,582	5,983	△ 401
	山口	747	1,339	△ 592	12,780	14,753	△ 1,973
	島根	1,957	2,925	△ 968	8,453	7,381	1,072
	鳥取	2,166	2,509	△ 343	910	1,987	△ 1,077
計	41,141	43,615	△ 2,474	146,328	152,283	△ 5,955	
四國地方	徳島	16	61	△ 45	110	45	65
	香川	643	1,093	△ 450	444	669	△ 225
	愛媛	736	367	369	584	555	29
	高知	16	1	15	—	—	—
計	1,411	1,522	△ 111	1,138	1,269	△ 131	
九州地方	福岡	4,980	3,720	1,260	8,628	7,857	771
	佐賀	201	286	△ 85	1,840	1,192	648
	長崎	628	843	△ 215	3,131	2,107	1,024
	熊本	819	262	557	13,961	9,281	4,680
	大分	455	530	△ 75	2,337	1,728	609
	宮崎	62	46	16	4,009	3,248	761
鹿兒島	174	272	△ 98	6,072	4,552	1,520	
計	7,319	5,959	1,360	39,978	29,965	10,013	
其他地方	北海道	961	904	57	3,086	1,864	1,222
	朝鮮	778	875	△ 97	435	308	127
	樺太	—	1	△ 1	52	18	34
計	1,739	1,780	△ 41	3,573	2,190	1,383	
合 計	1,328,403	1,200,993	127,410	831,852	775,577	56,275	

(本表計數中ニハ其他ノ貨物ヲ包含セズ)

尙之を品種別並に府縣別に細別すれば、附表第一、二票の如し(末尾参照)

(ホ) 貨物の都市別分布状態

都市は其地方に於ける百貨の一大集散地なり、今是等都市間に於ける交易状況を精査すれば、頗る興味ある問題にして、本調査は前項に記述したる府縣別分布状態より更に一步を進めて、全國百市中九十六市「(無取引四市) (昭和元年十二月末現在)」に就きて其發着數量並に取扱貨物を調査せり。

是に依れば、昭和元年(大正十五年)中の發着總噸數は、八十三萬二千九百三十七噸雜品を含まず以下同じ内發送五十六萬千四百二噸、到着二十七萬千五百三十五噸にして、發送六割八分到着三割二分差引二十八萬九千八百六十七噸の出超なり。

之を各府縣發着貨物總噸數の二百十六萬二百五十五噸と其の割合を比較すれば、

都市集散貨物 832,937噸 千分比 372
其他町村都邑集散貨物 1,327,318噸 千分比 628

にして、即ち之に依りて觀れば、都市が如何に其府縣に於ける物資集散の咽喉を扼しつゝあるかを知るべし。

次に是等都市集散貨物の最多なるものを擧ぐれば、發送にありては

岐阜市 122,893噸 濱松市 53,856噸 オワリ一ノ宮市 49,313噸
大阪市 48,956噸 大垣市 43,324噸 東京市 27,571噸
岡崎市 24,575噸 松本市 22,889噸 京都市 17,868噸
豊橋市 16,113噸 神戸市 15,332噸 長野市 8,833噸

の順位にて、岐阜市は都市發送總噸數の二割一分強、濱松市は四割九分強に相當せり。到着にありては、

大阪市 57,343噸 神戸市 57,002噸 東京市 19,221噸
横濱市 12,871噸 京都市 10,148噸 下ノ關市 8,859噸

四日市市 8,781噸 濱松市 7,274噸 尼ヶ崎市 6,846噸
新潟市 5,364噸 大垣市 5,238噸 和歌山市 4,369噸

の順位にして、即ち都市到着總噸數に比すれば、大阪市は二割一分強神戸市は二割一分弱に該當せり。

要するに、是等都市間に於ける物資の集散地域は前項に叙述したる各府縣分布地域と略其揆を同じうせり、即ち中部地方關西地方に於て、密なるも九州、奥羽、四國の諸地方に疎なるが如し。

尙昭和元年(大正十五年)中に於ける鐵道發着貨物都市別數量並に主要取扱品目を列記すれば次の如し。

昭和元年鐵道發着貨物都市別數量並主要取扱品目

(單位噸)

府縣別	區分 都市別	發 送		到 着	
		數量	主 要 品 目	數量	主 要 品 目
宮城	仙 臺	1,627	木材・綿・粘土・綿織物・陶磁器	61	葉煙草・馬・鐵及鋼製品
福 島	福 島	309	綿・砂糖・米・沼鮮魚	35	生馬鈴薯・生皮芋・瓦
	若 松	496	木材・小麥粉・綿・石材	409	其他果物・漆器・鐵及鋼製品・木材
	郡 山	948	綿・木材・沙干魚・機械	2,134	綿糸・綿・鐵及鋼製品・藥品・綿織物
岩手	盛 岡	286	綿・米・綿織物・鐵及鋼製品	47	雜穀・石油・馬
秋 田	秋 田	247	米 木材・綿・砂糖	88	硝子及同製品・木材・馬
山 形	山 形	273	綿・米・綿織物・藍染	2	和紙
	米 澤	112	綿・米・陶磁器・木材	17	粘土・絹織物
	鶴 岡	80	砂糖・綿・綿織物	—	
青 森	青 森	286	綿・綿織物・米・砂糖	1,072	
	弘 前	110	綿・綿織物・機械・米	664	
奥 合	羽 地 方 計	4,774		4,529	

(續)

(單位噸)

府縣別	區分 都市別	發 送		到 着	
		數量	主要品目	數量	主要品目
東 京	東 京	27,571	木材・綿織物・麥酒・陶磁器 活鮮魚	19,221	鐵及鋼製品・洋紙・石油・鐵 及鋼・藥品
	八 王 子	552	米・石炭・木材・コークス・石 油	99	綿織物・襪類・鐵及鋼
神 奈 川	橫 濱	3,562	木材・陶磁器・生糸・刻卷煙 草・機械	12,871	硝子及同製品・麥・石油・鐵 及鋼製品・機械
	橫 須 賀	211	木材・襪類・麥酒・小麥粉	44	綿糸・容器・洋紙
千 葉	川 崎	1,625	木材・綿・機械・鐵及鋼・硝 子及同製品	1,974	澱粉・綿糸・機械・綿・砂糖
	千 葉	421	鐵及鋼製品・木材・コークス	16	澱粉・牛
茨 城	水 戸	250	機械・米・綿・石炭	72	活鮮魚・沙干魚・米
	宇 都 宮	295	綿・機械・綿織物	80	刻卷煙草・木材・硝子及同 製品
栃 木	足 利	260	綿・綿織物・機械	629	綿織物・硝子及同製品
	高 崎	915	石炭・コークス・木材・綿	386	硝子及同製品・容器・木炭
群 馬	前 橋	921	綿・コークス・木材・石炭	82	硝子及同製品・生皮・葎・雜穀
	相 生	246	木材・綿織物・生糸・米	281	綿織物・容器・硝子及同製品
埼 玉	川 越	37	機械・綿織物・其他肥料	239	刻卷煙草・小麥粉・綿織物・ 綿糸
關 東 地 方 計		36,866		35,994	
愛 知	豐 橋	16,113	米・砂糖・木材・小麥粉・飼料	3,872	砂糖・味噌醬油・活鮮魚・麥 木材
	岡 崎	24,575	木材・石炭・砂糖・小麥粉・米	3,595	綿糸・綿織物・綿・麥・味噌 醬油
岐 阜	一ノ宮	49,313	石炭・大豆粕・綿糸・其他肥 料・木材	910	麥・綿糸・葉煙草・容器
	岐 阜	122,893	石炭・木材・米・砂糖・小麥粉	3,554	米・木材・硝子及同製品・綿 糸・綿
長 野	大 垣	43,324	綿・木材・米・小麥粉・砂糖	5,238	綿・綿糸・藥品・米・麥
	長 野	8,833	木材・石炭・砂糖・コークス・ 米	259	容器・其他果物・硝子及同 製品・生野菜
山 梨	松 本	22,889	石炭・木材・砂糖・綿・米	762	生野菜・硝子及同製品・襪 襪・繭
	上 田	3,322	砂糖・木材・大豆粕・綿・大豆	223	魚肥・硝子及同製品・酒・其 他果物
靜 岡	甲 府	8,083	木材・米・砂糖・綿・大豆	180	生糸・繭・沙干魚・其他肥料
	靜 岡	8,137	木材・米・コークス・麥酒・石 炭	1,503	襪類・鐵及鋼製品・綿糸・綿 漆器
山 梨	濱 松	53,856	木材・石炭・セメント・綿糸・ 砂糖	7,274	砂糖・綿織物・綿糸・生野菜・ 馬
	沼 津	3,071	木材・砂糖・コークス・米・ 石炭	2,183	活鮮魚・沙干魚・鐵及鋼製 品・牛・其他肥料
山 梨	清 水	3,466	木材・砂糖・石炭・コークス・ 襪類	2,150	木材・柑橘・油脂蠟及同製 品・活鮮魚・鐵及鋼製品

(續)

(單位噸)

府縣別	區分 都市別	發 送		到 着	
		數量	主要品目	數量	主要品目
三 重	宇治山田	4,473	米・小麥粉・麥酒・刻卷煙草・ 木材	4,190	綿糸・牛・綿・硝子及同製品・ 木材
	四 日 市	5,649	砂糖・小麥粉・セメント・刻 卷煙草・鐵及鋼製品	8,781	綿糸・綿・米・陶磁器・鐵及 鋼製品
中 部 地 方 計	津	6,373	木材・小麥粉・米・刻卷煙草・ セメント	3,236	綿糸・米・綿・木材・馬
	中 部 地 方 計	384,370		47,913	
福 井	福 井	7,777	木材・米・砂糖・小麥粉・麥酒	2,815	米・綿糸・綿・木材・硝子及 同製品
	石 川	金 澤	6,785	木材・小麥粉・砂糖・生野菜	1,906
富 山	富 山	3,340	木材・麥酒・小麥粉・綿・生 野菜	606	硝子及同製品・木材・米・藥 品
	高 岡	3,229	砂糖・コークス・小麥粉・生 野菜・麥酒	649	綿糸・綿・米・硝子及同製品
新 潟	新 潟	3,731	木材・米・綿・砂糖・コークス	5,364	石油・綿糸・米・硝子及同製 品・藥品
	長 岡	2,825	木材・砂糖・米・コークス・綿	1,119	石油・洋紙・和紙・藥品・木材
北 陸 地 方 計	高 田	1,304	木材・コークス・生野菜・大 豆・小麥粉	324	綿糸・麥・木材・綿
	北 陸 地 方 計	28,991		12,783	
大 阪	大 阪	48,956	綿織物・木材・綿糸・鐵及鋼・ 藥品	57,343	鐵及鋼製品・木材・綿糸・鐵 及鋼・洋紙
	堺	1,573	木材・小麥粉・容器・機械・人 造肥料	1,512	綿糸・鐵及鋼製品・藥品・其 他肥料・清酒
京 都	岸 和 田	703	人造肥料・小麥粉・木材・鐵 及鋼製品・機械	803	綿・綿糸・綿織物・石材
	京 都	17,838	木材・綿織物・砂糖・石材・小 麥粉	10,148	米・綿糸・刻卷煙草・活鮮魚・ 綿織物
滋 賀	大 津	1,815	木材・小麥粉・綿糸・砂糖・藥 品	1,776	綿糸・米・木材・和紙・麥
	和 山 歌	和 歌 山	2,629	綿織物・藥品・木材・機械・小 麥粉	4,369
奈 良	奈 良	740	木材・機械・砂糖・米・綿織物	123	木材・容器・麥・藥製品
	近 畿 地 方 計	24,287		76,074	
兵 庫	神 戶	15,332	綿織物・木材・鐵及鋼・襪類・ 生野菜	57,002	綿・砂糖・其他果物・石油・ 人造肥料
	姫 路	763	木材・小麥粉・砂糖・其他肥 料	968	麥・木材・マッチ・生皮葎
山 梨	尼ヶ崎	5,649	コークス・鐵及鋼・機械・鐵 及鋼製品・木材	6,846	硝子及同製品・鐵及鋼製品・ 鐵及鋼・洋紙・人造肥料
	明 石	130	木材・生野菜・粘土・小麥粉	1,222	麥・藥製品・礦物・沙・米
山 梨	西ノ宮	386	木材・容器・小麥粉・生野菜	3,288	清酒・和紙・麥・木材・染料 顏料塗料

(續)

(單位噸)

府縣別	區分 都市別	發 送		到 着	
		數量	主 要 品 目	數量	主 要 品 目
廣 島	廣 島	780	刻卷煙草、木材、綿、陶磁器、藥品	812	洋紙、鐵及鋼製品、木材、飼料
	吳	493	機械、小麥粉、鐵及鋼、襪襪	247	鐵、機械、清酒、礦物
	尾ノ道	275	沙干魚、木材、活鮮魚、容器	251	清酒、麥、沙干魚、麥酒
	福 山	169	機械、沙干魚、土器、生野菜	885	麥、蠶、和紙、染料顏料塗料
岡山	岡 山	893	砂糖、木材、綿織物、活鮮魚	877	米、洋紙、木炭、雜穀
鳥取	鳥 取	520	木材、米、大豆粕、小麥粉	62	薪、沙干魚
島根	松 江	275	木材、小麥粉、米、陶磁器	233	米、薪、馬、活鮮魚
山口	下ノ關	268	生野菜、木材、活鮮魚、陶磁器	8,859	活鮮魚、其他果物、洋紙、麥酒、砂糖
	宇 部	8	機械	10	麥
中 國 地 方 計		25,941		80,561	
德島	德 島	8	機械	1	綿織物
香 川	高 松	188	小麥粉、陶磁器、鐵及鋼製品、刻卷煙草	150	鐵及鋼製品、果煙草、漆器、和紙
	丸 龜	237	小麥粉、陶磁器、機械、鐵及鋼製品	42	麥、藥品、藥製品
愛 媛	松 山	—		1	沙干魚
	今 治	316	機械、藥品、鐵及鋼製品、苗木	90	綿物、綿織物、柑橘
高知	高 知	8	木材	—	
四 國 地 方 計		757		284	
福 岡	福 岡	114	機械、鐵及鋼製品、木材	460	活鮮魚、機械、馬、鐵及鋼製品
	門 司	233	刻卷煙草、綿織物、煉瓦、機械	68	石油、セメント、鐵及鋼製品
	八 幡	1,758	木材、鐵及鋼、石油、陶磁器	1,946	硝子及同製品、鐵及鋼、藥品、石油、煉瓦
	小 倉	214	鐵及鋼製品、木材、陶磁器、鐵及鋼	791	洋紙、煉瓦、馬、陶磁器
	久 留 米	205	綿織物、機械、陶磁器、鐵及鋼製品	554	米、綿織物、油脂蠟同製品、其他肥料
	大 牟 田	260	鐵及鋼、木材、藥品、機械	370	藥品、米、石油、人造肥料
	若 松	60	陶磁器、石油	45	鐵及鋼製品
戸 畑	11	木材	169	鐵及鋼製品、木材、コース	

(續)

(單位噸)

府縣別	區分 都市別	發 送		到 着	
		數量	主 要 品 目	數量	主 要 品 目
熊本	熊 本	700	機械、木材、澱粉、陶磁器、綿織物	952	米、竹、雜穀、麥
佐賀	佐 賀	47	木材、漆器	76	米、和紙
長 崎	長 崎	280	機械、木材、硝子及同製品、鐵及鋼製品	2,452	活鮮魚、馬、其他果物、米、雜穀
	佐世保	256	機械、木材、陶磁器、漆器	107	活鮮魚、馬、沙干魚
大 分	大 分	51	木材	122	馬、米、礦物、綿、木材
	別 府	22	木材	227	人造肥料、竹、石灰、藥品
宮 崎	宮 崎	18	砂糖	194	葉煙草、米、竹、馬
	都 城	30	機械、陶磁器	66	竹、綿
鹿兒島	鹿 兒 島	126	木材、鐵及鋼製品	2,740	米、葉煙草、木炭、生野菜、活鮮魚
九 州 地 方 計		4,585		11,339	
北 海 道	函 館	200	綿織物、陶磁器、刻卷煙草、煉瓦	1,268	活鮮魚、沙干魚、生馬鈴薯、大豆、海藻
	札 幌	200	襪襪、陶磁器、綿織物、沙干魚	663	生野菜、飼料、麥、木材
	小 樽	296	綿織物、刻卷煙草、沙干魚、鐵及鋼製品	12	木炭、沙干魚、其他果物
	旭 川	133	綿織物、油脂蠟及同製品、陶磁器	36	木材、雜穀、沙干魚
	釧 路	—		20	活鮮魚、沙干魚
室 蘭	2	綿織物	59	沙干魚、木炭、木材	
北 海 道 地 方 計		831		2,058	

備考 本表計數中には雜品を包含せず

尙之を品種別に細別すれば附表第三、四、五、六票の如し(末尾参照)

電氣鐵道に依るもの

統計ハ眞理ノ母ナリ

第三節 電氣鐵道に依るもの

1. 集散の概要

軌近電車を利用せる貨物の輸送は、日を遡るに増加の傾向を呈せるは、輸送の迅速簡易運賃の低廉なると市外に於ける工業、漸次發達せるに基因するものとす。従て其取扱貨物の如きは、發送にありては、此等市外に於ける工場用品其の大部分を占め到着貨物にありては、之れに對する等市外工場の製產品又は原料品等とす。而して昭和元年(大正十五年)中に於ける出入總噸數は三十九萬九千十二噸、内發送二十六萬八千三百四十噸、到着十三萬六千七百七十二噸にして、即發送貨物は總噸數の六割七分強を占む、之を前年と比較するに發送に於て五萬千三百十九噸、到着に於て八千六百三十噸てふ増加を示せり。

今是等貨物を會社別に分ちて、前年と其の増減を比較し併て主要取扱貨物を表示すれば次の如し。

大正十四年 電氣鐵道發着貨物會社別
昭和元年 數量増減比較並主要品目

發送貨物

(單位噸)

區分 會社名	昭和元年	大正十四年	増△減	主要品目(數量順)
名古屋鐵道	55,635	48,494	7,141	石炭・其他肥料・人造肥料・木材・其他果物・雜穀・セメント
愛知電氣	176,238	139,787	36,451	セメント・石炭・木材・綿糸・機械・鐵及鋼・煉瓦
瀬戶電氣	36,467	28,740	7,727	砂利・木材・米・薪・其他肥料・人造肥料・鐵及鋼製品
合計	268,340	217,021	51,319	

到 着 貨

(單位噸)

區分 會社名	昭和元年			主要品目(數量順)
	大正四年	增	△減	
名古屋鐵道	10,190	8,980	1,210	石材・綿糸・砂利・生野菜・木材・毛織物・牛
愛知電氣	112,853	108,104	4,749	礦物・石灰石・綿織物・陶磁器・木材・薪・米
瀨戶電氣	7,679	4,918	2,671	砂利・粘土・木材・陶磁器・米・礦物・其他肥料
合計	130,672	122,042	8,630	

尙之を電氣鐵道會社別及類別に細別すれば次の如し。

類別	發 送			到 着		
	名古屋鐵道	愛知電氣	瀨戶電氣	名古屋鐵道	愛知電氣	瀨戶電氣
農 産 品	4,857	282	500	1,222	1,397	60
林 産 品	1,822	7,703	1,316	424	1,217	409
礦 産 品	7,327	35,171	34,193	2,749	103,418	6,971
水 産 品	422	495	5	1	8	—
加工食料品	2,747	290	33	8	172	—
嗜好品	350	307	30	47	496	—
肥 飼 料	5,031	662	386	14	22	65
布 帛 類	1,346	4,643	—	2,879	2,391	—
窯 業 品	1,457	123,028	4	10	3,137	124
工 産 品	478	3,694	—	104	595	—
畜 産 品	254	—	—	472	—	—
其他貨物	29,513	—	—	2,260	—	—
合計	55,635	176,238	36,467	10,190	112,853	7,629

尙貨物毎月に於ける移動状態を示せば次の如し。

(單位噸)

月 別	發 送			到 着		
	名古屋鐵道	愛知電氣	瀨戶電氣	名古屋鐵道	愛知電氣	瀨戶電氣
一 月	6,198	9,288	1,849	643	6,184	497
二 月	4,846	12,574	1,779	654	2,981	303
三 月	4,562	14,730	2,097	1,009	10,132	762
四 月	4,071	15,992	2,509	1,497	9,807	269
五 月	4,213	12,473	4,839	945	10,179	135
六 月	6,230	32,348	2,800	950	10,602	1,239
七 月	4,449	13,901	2,495	783	10,249	1,739
八 月	4,487	16,489	2,761	952	20,250	604
九 月	3,991	12,512	2,793	607	7,177	362
十 月	6,398	13,233	4,945	646	9,255	165
十 一 月	2,842	12,989	2,682	717	6,665	1,131
十 二 月	3,348	9,709	4,928	787	9,372	423
合計	55,635	176,238	36,467	10,190	112,853	7,629
一ヶ月平均數量	4,636	16,687	3,039	849	9,404	635

更に之を品種別に細別して表示すれば次表の如し。

昭和元年(大正十五年)電氣

類別	月別		1	2	3	4	5
	種別	別					
農 產 品	米		109	22	84	48	61
	麥類		—	—	2	13	—
	大豆		85	7	162	1	13
	雜穀		14	78	175	113	72
	生野菜		75	86	92	76	56
	其他果物類		146	136	170	171	141
藥品	製		—	1	1	—	—
	計		429	330	686	422	343
林 產 業	木材類		1,974	1,317	563	720	487
	木炭		40	—	—	—	—
	薪		46	10	—	—	9
	計		2,060	1,327	563	720	496
鐵 產 品	石材		—	43	33	51	—
	炭		4,299	4,319	5,101	6,570	7,917
	礦物		—	—	—	—	—
	石油類		—	—	1	2	—
	鐵及銅		568	218	173	104	103
			8	5	9	2	7
	計		4,875	4,585	5,317	6,729	8,030
水 產 品	鹽		30	10	—	—	20
	乾魚		50	60	74	62	67
	活魚		14	32	27	21	13
	計		94	102	101	83	100
加 工 食 料 品	小麥粉		—	84	117	121	89
	澱粉類		34	1	—	23	2
	砂糖類		56	137	94	64	30
	味噌油		52	108	139	58	86
	計		142	330	350	266	207

鐵道發送貨物月別數量表

(單位噸)

6	7	8	9	10	11	12	合計
93	92	2	102	25	57	190	885
1	—	—	—	—	—	—	16
1	—	10	5	15	4	12	317
140	151	220	205	196	65	69	1,498
87	155	105	109	79	82	5	1,007
157	122	183	188	155	175	170	1,914
—	—	—	—	—	—	—	2
479	522	520	609	470	383	446	5,639
1,143	785	834	732	817	458	666	10,496
—	4	5	9	—	1	—	59
—	39	52	—	28	77	25	286
1,143	828	891	741	845	536	691	10,841
9	28	—	—	—	—	—	164
9,745	5,182	5,085	5,874	7,866	5,165	6,923	74,046
90	30	—	100	121	126	199	675
—	—	10	—	—	—	—	10
2	—	3	5	2	1	1	17
28	42	75	84	22	28	72	1,710
14	—	4	9	11	—	—	69
9,888	5,282	5,177	6,081	8,022	5,510	7,195	76,691
3	10	20	20	30	—	—	143
72	44	32	31	17	43	39	591
15	4	—	3	6	9	15	159
90	58	52	54	53	52	54	893
150	107	105	96	116	89	—	1,074
7	4	3	—	1	21	1	97
74	60	64	62	91	8	65	805
120	113	118	88	98	84	30	1,094
351	284	290	246	306	202	96	3,070

(續)

類別	月別		1	2	3	4	5
	品	種別					
嗜好品	刻	草	8	13	11	6	6
	清	酒	5	20	5	6	25
	麥	酒	—	35	45	52	16
	清涼	飲料	—	—	—	22	—
	水	類	—	—	—	—	—
	計		13	68	61	86	47
肥料	人	料	565	105	125	49	116
	大	粕	121	402	41	—	25
	其	他	271	260	188	158	189
	計		957	767	354	207	330
布帛類	綿	類	32	79	75	36	44
	綿	絲	374	417	453	458	531
	綿	織物	32	18	15	58	53
	計		438	514	543	552	628
窯業品	セ	ト	3,998	8,265	10,435	10,845	8,660
	瓦		—	—	—	—	—
	煉	瓦	68	49	58	51	59
	陶	磁器	—	—	—	—	—
	硝子	類及其製品	—	—	—	2	—
	計	4,066	8,314	10,493	10,899	8,719	
工業品	洋	紙	—	—	12	—	—
	疊	表	8	6	12	15	9
	鐵	及鋼製品	—	58	—	83	52
	機	械	259	215	743	148	237
	計	267	279	767	246	298	
畜產品	鮮	肉	4	—	—	—	—
	牛		9	32	24	32	24
	馬		4	—	—	—	—
	計		17	32	24	32	24
其	他	貨物	3,978	2,551	2,130	2,330	2,293
	計	3,978	2,551	2,130	2,330	2,293	
合	計	17,335	19,199	21,389	22,572	21,515	

(單位噸)

6	7	8	9	10	11	12	合計
13	12	13	9	8	4	8	111
11	19	4	9	11	24	48	187
48	24	21	4	24	—	—	269
—	6	7	—	—	—	—	35
40	—	38	—	—	—	—	78
112	61	83	22	43	28	56	680
285	207	105	6	178	15	231	1,987
509	1	—	—	—	10	10	1,119
819	154	130	140	196	8	490	3,003
1,613	362	235	146	374	33	731	6,109
88	63	48	54	88	90	2	699
675	692	287	339	315	120	238	4,899
64	62	13	13	18	22	23	391
827	817	348	406	421	232	263	5,989
24,057	9,852	13,348	9,175	9,474	9,341	6,163	123,614
—	56	—	—	—	—	—	56
230	168	88	—	—	9	22	802
—	3	—	—	—	10	2	15
—	—	—	—	—	—	—	2
24,287	10,079	13,436	9,175	9,474	9,360	6,187	124,489
14	—	—	—	—	—	—	26
17	16	13	12	4	8	10	130
107	50	38	13	45	—	26	472
202	339	280	127	448	283	263	3,544
340	405	331	152	497	291	299	4,172
—	—	—	11	11	—	—	26
—	23	24	32	24	—	—	224
—	—	—	—	—	—	—	4
—	23	24	43	35	—	—	254
2,248	2,123	2,350	1,621	4,036	1,886	1,967	29,513
2,248	2,123	2,350	1,621	4,036	1,886	1,967	29,513
41,378	20,845	23,737	19,296	24,576	18,513	17,985	268,340

昭和元年(大正十五年)電氣

類別	月別		1	2	3	4	5
	種別	別					
農 產 品	米		108	41	11	16	39
	麥	類	11	28	16	26	4
	大豆		—	1	—	—	—
	雜穀		—	—	—	1	3
	生甘藷		60	61	20	16	3
	生馬鈴薯		—	—	—	—	1
	生野菜		74	35	85	89	106
	其他果物類		—	1	10	—	—
	藥品		16	32	1	14	5
	計		269	198	143	162	161
林 產 品	木材類		46	5	71	68	58
	木炭		13	—	16	10	9
	薪		79	72	45	45	72
	苗木		—	—	1	1	—
	計		138	77	133	124	139
礦 產 品	石材類		71	51	138	493	284
	砂利		125	84	870	311	39
	粘土		389	250	20	269	111
	石炭		—	—	10	—	—
	骸物		2,797	—	9,210	8,792	5,665
	石灰石		2,204	2,226	—	—	3,385
	石油類		10	—	10	11	10
	鐵及銅		20	9	35	95	62
	銅		—	—	—	35	—
	計		5,616	2,620	10,293	10,006	9,556
水 產 品	活鮮魚		1	1	—	—	2
	計		1	1	—	—	2
加 食 料 工 品	味噌醬油		—	10	14	14	17
	計		—	10	14	14	17
嗜 好 品	葉煙草		—	—	—	—	221
	清酒		5	7	21	7	2
	清涼飯料水類		—	—	—	1	—
	計		5	7	21	8	223

鐵道到着貨物月別數量表

(單位噸)

6	7	8	9	10	11	12	合計
25	64	27	64	26	134	201	755
2	60	10	1	32	24	28	242
—	—	—	—	—	1	48	50
3	—	24	3	13	14	—	61
—	8	8	67	67	89	73	472
—	1	—	—	—	—	—	2
109	41	16	15	62	102	135	869
4	—	2	10	6	2	—	35
20	22	42	29	8	1	3	193
163	196	129	189	214	367	488	2,679
17	217	266	16	77	322	125	1,288
—	—	13	—	29	—	—	90
68	64	24	57	56	57	31	670
—	—	—	—	—	—	—	2
85	281	303	73	162	379	156	2,050
255	134	97	49	67	116	62	1,817
1,129	1,634	666	305	150	567	327	6,707
159	19	—	95	40	315	131	1,798
—	7	—	—	—	—	—	17
5,544	5,543	7,202	6,666	8,400	6,032	5,658	71,509
4,066	4,158	12,413	—	—	—	2,617	31,069
11	10	12	13	10	2	11	110
26	14	82	30	33	78	79	563
—	1	2	—	2	—	8	48
11,190	11,520	20,474	7,158	8,702	7,110	8,893	113,138
—	—	—	1	1	1	2	9
—	—	—	1	1	1	2	9
13	24	4	41	2	20	21	180
13	24	4	41	2	20	21	180
—	—	—	—	—	—	221	442
5	2	3	3	9	17	17	98
—	—	—	2	—	—	—	3
5	2	3	5	9	17	238	543

(續)

類別	月別 品種別	(單位噸)				
		1	2	3	4	5
肥料	人造肥料	—	13	—	—	—
	其他肥料	2	36	11	—	2
	飼料	—	—	—	—	—
	計	2	49	11	—	2
布類	絲類	1	—	—	—	—
	綿織物類	227	204	28	204	25
	繭織物類	437	326	369	406	133
	生絹織物類	—	—	—	—	—
	毛織物類	5	7	13	8	6
	麻苧類	—	1	1	2	1
計	691	566	443	643	191	
窯業品	石灰類	—	—	—	3	—
	煉瓦	112	—	20	22	24
	陶磁器	73	4	1	1	35
	硝子類及其製類	202	189	261	245	384
	計	387	217	306	295	451
工業品	襪類	—	2	—	1	—
	和紙類	1	—	—	—	—
	鐵及綿製品類	—	—	1	—	22
	機械類	48	10	41	48	72
	油脂蠟類及其製品	—	—	—	—	19
	染料顏料及塗料	—	1	—	—	—
	藥品類	—	—	—	—	2
	容器	1	2	10	1	6
計	50	15	52	50	121	
畜產品	鮮肉	—	—	—	1	1
	牛	7	30	16	23	42
	馬	—	7	—	—	—
	豚	—	—	8	3	1
計	7	37	24	27	44	
其他貨物		158	141	463	244	352
計		158	141	463	244	352
合計		7,324	3,938	11,903	11,573	11,259

(單位噸)



(單位噸)							
6	7	8	9	10	11	12	合計
1	15	—	—	—	—	—	29
—	10	—	—	—	10	—	71
—	—	—	—	—	1	—	1
1	25	—	—	—	11	—	101
—	—	—	—	2	—	—	3
227	211	207	197	206	206	207	2,149
384	66	184	19	75	55	55	2,509
130	—	37	2	24	1	—	194
15	14	8	5	8	9	5	103
—	1	1	1	1	1	3	13
22	31	25	32	21	2	32	292
4	—	—	—	—	—	—	7
782	323	462	256	337	274	302	5,270
—	—	—	—	—	—	8	11
8	14	35	20	15	1	49	320
1	—	12	64	291	16	—	498
357	210	101	124	68	46	127	2,314
—	8	8	16	16	—	—	128
366	232	156	224	390	63	184	3,271
—	—	—	—	—	—	1	4
—	—	—	—	—	—	—	1
—	—	—	2	7	—	2	34
63	12	42	15	82	102	16	551
—	—	—	—	—	—	—	19
—	—	—	—	—	—	—	1
—	—	—	—	—	—	—	—
3	7	12	1	11	24	9	87
66	19	54	18	100	126	28	699
—	—	—	1	1	1	—	5
48	24	45	63	48	32	8	386
16	—	—	—	—	8	8	39
—	8	8	8	1	2	3	42
64	32	53	72	50	43	19	472
56	117	168	109	99	102	251	2,260
56	117	186	109	99	102	251	2,260
12,791	12,771	21,806	8,146	10,066	8,513	10,582	130,672

水 運 貨 物

空論ハ統計ナキ處ニ最も多シ

水運貨物の移動趨勢

統計ハ社界ノ縮圖ナリ



外

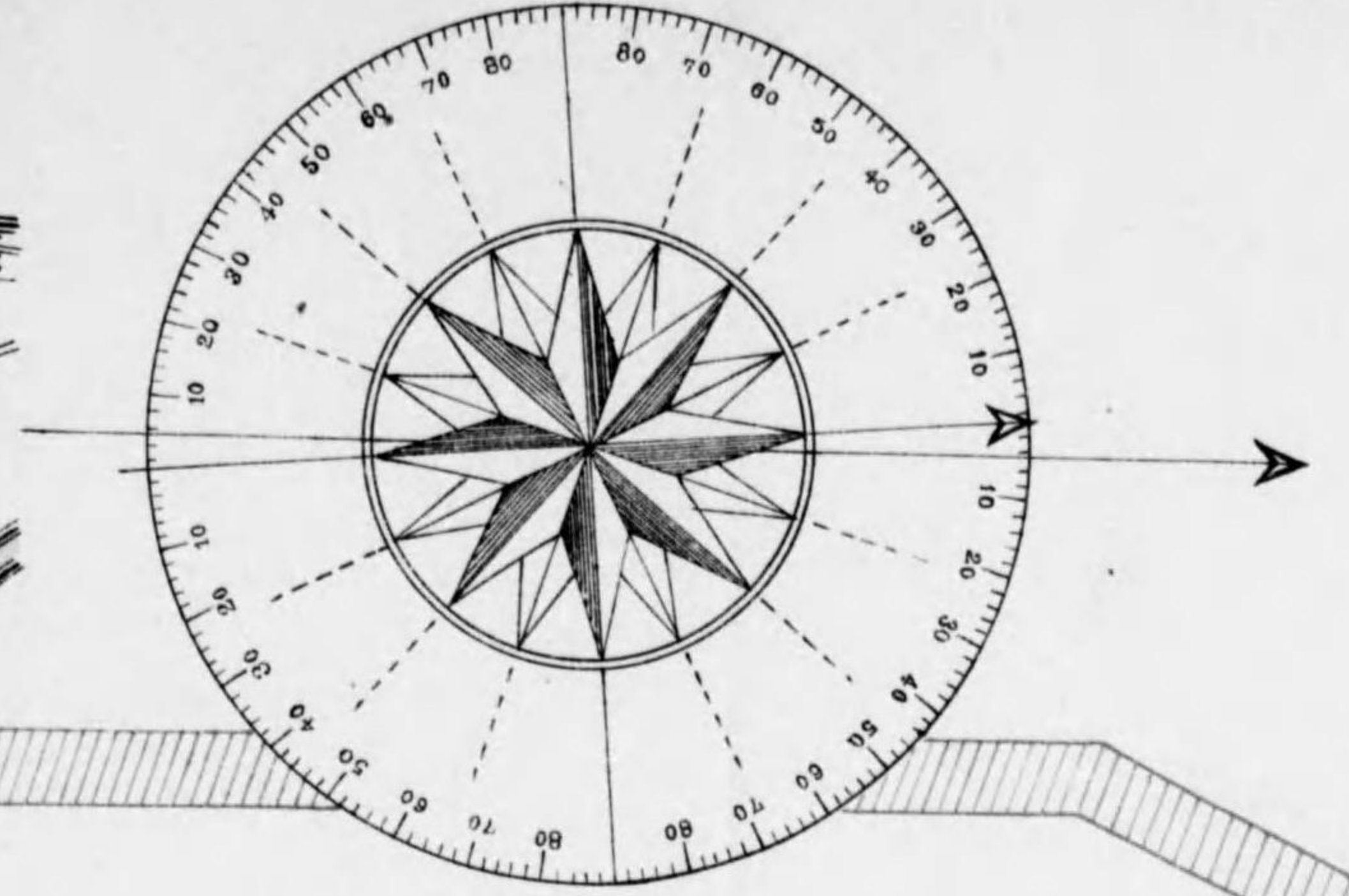
名古屋港之圖

1
10,000

(間十百四十二)

(間百七十二長)

(間六千七百四十)



港

庄内川

宝神町

稲永町

九
野
地

内港(二六〇〇〇坪)

松瀬(四五九〇〇坪)
目下四六九〇〇坪、橋、橋張工事中

東
突

屋

例 凡

	郡市界
	區界及町村界
	鐵道
	電氣鐵道
	運河開鑿地
	松瀬右舷浮標
	防砂堤上浮標
	燈台及導燈
	燈竿及柱燈浮標
	松瀬浮標
	埋立地(既成)
	埋立地(工中)

堤

堤

野上町

町

寺

笠

六
野
地

七
野
地

八
野
地

築
地

築
地

築
地

區

第八章 水運・貨物

第一節 水運貨物の移動趨勢

1. 概 説

名古屋市は、今や中部日本に於ける一大商工業都市として、廣く財界に雄飛し貨物集散上最も樞要の地点を占む。されば往昔より船舶輻輳の地たりしと雖も、元來港内水淺く且港灣としての設備なかりしが爲め、水運は陸運の發達に伴はず、生産貨物は概ね四日市、神戸、横濱、大阪等の各港を經由し、輸送せられ居りしを以て、水陸の聯絡上頗る缺くる所ありて市の發展を阻止する所少からざりき。然るに、名古屋市の生産商工業は、日に月に發展し經濟政策上甚大なる不利あるを悟り、頻りに港灣改良の必要を促して止まず、於是乎熱田灣に築港工事を施す事となり、明治二十九年其工を起し爾來年を閲する事、十有五年同四十三年豫定の工事を竣へ、一旦三千噸級船舶の出入を許すに至りたるも、尙時勢の進運に鑑み更に、六千噸級船舶を標準としたる、第二期工事を引續き施行する事十ヶ年、大正八年之が竣成を告げたり。本港は明治四十年十月を以て、開港場に指定せられ海外貿易の連絡開かるや、爾來長大足の進歩を現はし頻りに、規模の狹隘を訴ふるのみならず、海運界は競ふて大船巨舶を建造するの傾向を示し、時運は更に第二次擴張改良の必要を促して止まざるに依り更に、一萬噸級船舶の出入を容易ならしむる目的を以て、第三期工事を計畫し、大正九年度より之が實施に着手し爾來銳意工を進めたる結果、昭和元年(大正十五年)度を以て其の竣成を告げ第三期工事迄での總工費千五百四十八萬七千四百九十四圓を算し、右の内第三期工事に對し三百二十九萬五千八百圓の國庫補助を受けたり。

上述の如く第三期工事は竣成を告げたりと雖、本港の將來は到底斯

種の設備を以て足れりとなすものにあらず、更に尙數段の施設を要求して止まざるの状態にあるは、現時に於ける名古屋市勢の膨脹乃至は、中部日本に於ける生産工業の振興に對照し、明白なる事象たるのみならず、本港現時の發達状態より推考せば、第三期工事竣功と雖、繫船の混雜荷役の不便を避くること能はざるの状勢を示せるを以て此際姑息なる計劃を捨て、一大英斷を以て、百年の大計を樹立し(第四期擴張工事の計畫經費千十二萬圓(七ヶ年繼續)水深三十三尺一萬五千噸級汽船を始めとし五十五隻同時繫留)本港永遠の隆昌を企圖するは最も緊要の急務たるを認め、曩に本港將來に於ける根本修築計畫を定め、之を其の筋へ稟議したるに内務省に於ては、特に臨時名古屋港調査會を設け慎重審議の結果遂に本案に對し審査決定せられたり、即ち該計畫中汽船溜の擴張、木材搭載船及危險物搭載船溜の新設、船車聯絡用埠頭の新築、木材船溜防波堤、木材整理所及船舶修理用船渠の新設、危險物、石炭、雜貨等各取扱地域の設備、繫船浮標の増設等に關する工事は就中急を要し、一日も緩がせにすべからざるの施設なるを以て、右の内危險物取扱區域及木材整理所の設備工事は昨年六月の臨時縣會に於て議決の結果實施すること、なれり。其の他の工事に對し總工費千十二萬圓繼續年期七ヶ年間の第四期擴張工事計畫を樹て其の費用の半額を國庫補助に依つて完成せしめんとしつゝあるは、我が名古屋市の爲めに慶賀に絶えざるのみならず、本港をして横濱、神戸港と共に國港として世界的に其の地位を向上せしむるの期亦遠きにあらざるなり。

而して目下の港灣狀況を述べれば其の面積港界内、總水面積千八百六十萬坪、内港水面積二百六十萬坪、船溜浚渫面積四十三萬九千坪(四十六萬九千坪に擴張工事中)防波堤東二千四百間、西二千四百間防砂堤長千四百七十六間、外港航路長三千四百間、幅百二十間、水深二十八尺、内港航路長二千七百間、幅七十五間、水深二十八尺、

埋立地總面積百二十六萬千七百十坪、鐵棧橋長七十間、幅八間、水深二十三尺同時に碇泊し得べき汽船數三十二隻(一萬噸級以下五百噸級以上)にして一萬噸級の船舶は、自由に出入するを得るに至れり。

2. 開港以來に於ける移動趨勢の概要

前述の如く本港は開港以來日尙淺きにも不拘、逐年著しき發達を遂げ、殊に海外貿易に至りては近年甚しき激増を示すに至れり。左に明治四十一年以降に於ける移動趨勢の概略を叙述せんとす。明治四十一年開港、當時に於ける總噸數は八十萬餘噸にして、内外國貿易は纔に四百萬噸に過ぎず、外國航路は頗る不振の状態にありたり。然るに翌四十二年に至るや、内國貿易に於て十六萬八千噸、外國貿易に於て五千噸の増加を示し、越て四十三年を迎ふるや、四十二萬噸てふ激増を見はしたれども、其後日露戰役の甚大なる影響を受け、經濟界は漸く不況不振を稱ふるに至り、工業界は著しく衰微し、一般生産の減少に依り、内外貿易共甚しき打撃を受くるに至り翌四十四年には百二十五萬噸を算し、前年の百四十六萬噸に比較するに、二十一萬噸てふ激減を示したり。然るに越て、大正元年を迎ふるや、財界は漸次恢復し、堅實なる工場の設定せらると共に、工業界も漸く擡頭するに至り、前年に比し十二萬噸(内國九萬噸 外國三萬噸)の増加となり。翌二年には百七十九萬噸を算し、前年に比し、實に四十二萬噸てふ著しき激増を見はしたり。殊に外國貨物の一躍三倍に上りたるは最も注目し得る所にして、外國貿易頗る進展を來せり。翌三年に入るや歐洲戰亂の惡影響を受け、一時的頓挫を來し、產業界に著しき變動を與へ、商工業界の前途を憂慮せしむるに至り工業界は甚しく衰退し、陸運貨物の如き、七萬噸の減少を見はしたるも、水運界にありては、内外共に其影響を受けず、却て十二萬餘噸の増加を示すに至れり。而して大正四年上半期に於ては、前年の影響にて不

振の状態を持続し、下半期に至りて戦局の進展と共に、財界漸く活況を呈し來るも、本港貿易は依然不振の状態にありて、前年の百九十一萬噸に比するに九萬噸の減少を示したり。然るに越て五年に入るや、産業界の復活と共に更に一段躍進をなし、前年に比し、實に四十萬噸てふ著しき激増を示せり。次で六年に入るや經濟界は漸く般盛を極むるに至り、前年の二百二十二萬噸に比較するに、二十二萬噸の増加となり、越て七年に至るや財界は愈々高潮に達し、陸運界は二十一萬噸てふ著しき増加を示すに至りたるも、水運界にありては、却つて、十三萬噸の減少を見はしたり。次で八年を迎ふるや、産業界の好況其極に達し之を前年に比するに、四十萬噸の激増を示すに至れり。然るに翌九年に入るや、一月より四月まで前年に於ける物價昂騰と各種事業の進展を受け、加ふるに一般財界の緊張せるに依り輸送界は概して順調なりしも、五月に入るに及び我財界は一大變動を生じ、商工業界の衰微甚しく爲に、物資の集散水陸共に減退に加ふるに減退を以てし、前年の二百七十五萬噸に比較すれば、實に三十二萬噸の一大減少を見はし、越て十年を迎ふるに至り、産業界の不振は益々其極に達したるも、貿易界にありては、却て十二萬噸の増加を示せり。然れども大正八年好況時代に比すれば、尙二十萬噸の減少なり。翌十一年に至るや、財界も幾分好況を呈するに及び、産業界も亦漸く擡頭し、生産力の増加に伴ひ、集散貨物噸に激増し、前年の二百五十五萬噸に比較するに、七十九萬噸てふ未曾有の盛況を呈せり。越て十二年を迎ふるや、前年末來の不況は本年に入りて一層其影響を與へ、稍悲觀的傾向ありしも、九月に入りて關東地方に起りし曠古未曾有の大震災は各方面に甚大なる影響を齎し、殊に京濱の兩市は從來殆き鐵道便によりて取引行はれ居りたるも、震災勃發と共に兩都市間に於ける交通機關に一大支障を惹起し陸送上に於ける取引不可能となりたる爲、震害地向救濟品等は悉く

水運に依りて輸送せられたると、一時横濱港荷役不能の結果、本港に回航せるものあり、旁々頗る盛況を呈し、即其の貿易額三百八十三萬噸を算するに至れり。之を前年に比較するに、四十九萬噸てふ著しき激増を見はしたり。翌十三年に至るや經濟界の不況は、益々其深度を加ふるに至りたるも、集散貨物に於ては、些の影響をも受けず、却つて前年に比して、三十七萬噸の増加を來せり。越て十四年を迎ふるや、景氣挽回の聲頻りなりしも、大勢は前年より不況一層其の度を加へたり。然れ共名古屋港貿易の貨物集散は、前年に比し(外國貿易56,399噸の減)
(内國貿易75,228噸の増)一萬八千八百二十九噸の増加を示し、翌十五年(昭和元年)に入るや前年よりの不況更に變らざりしも、本港の貨物集散狀況は益々發展の趨勢を示し、前年に比するに(外國貿易262,899噸の増)
(内國貿易327,506噸の増)五十九萬四百五噸の激増を見たり。

顧れば、既往十有九年市勢の發展港灣の充實に伴ひ、内外貿易著大の發達を遂けたり、即ち昭和元年(大正十五年)の外國貿易百二十八萬三千四百七噸は、開港當時の四萬三千噸に比較すれば實に二十九倍強の巨額に達し、内國貿易にありても四倍強の激増となれり。殊に本港對外貿易の著しき増進は、本邦開港場中稀有現象にして、今試みに全國四十一開港場を其の貿易額の多寡によりて、其の順位を定むれば、大正元年に於ては、横濱、神戸、大阪、門司、四日市、長崎、清水、若松、三池、武豊、敦賀、小樽の順位にして其次位即ち十三位にありしが、以後逐年累進して大正九年には第六位、同十年には第五位に進み、以來毎年第五位を占めしが昭和元年末には第四位となり、門司港と對抗の域に進みつゝあるの狀勢なり。

如斯く本港の其偉大なる進歩發展の趨勢を仔細に考査せんか、實に名古屋市の面目躍如たるを覺ゆ。

左に開港以來輸出入貨物價額順位を示せば次の如し。

開港以來輸出入價額對照

(單位千圓)

年次	神戶港	橫濱港	大阪港	名古屋港	門司港	四日市港
明治四十年	330,105	378,373	94,468	197	45,462	12,645
同四十一年	(2) 275,194	(1) 342,093	(3) 72,818	(16) 2,432	(4) 36,902	(7) 9,666
同四十二年	284,840	336,163	73,021	2,801	29,829	10,502
同四十三年	402,681	379,458	75,817	2,783	34,172	13,713
同四十四年	377,297	403,915	63,594	2,090	34,541	16,021
大正元年	(2) 452,674	(1) 473,219	(3) 83,894	(13) 3,600	(4) 42,639	(5) 18,501
同二年	517,078	551,923	115,127	7,761	60,429	24,181
同三年	449,481	448,233	115,748	9,855	52,239	25,962
同四年	466,813	410,303	144,431	10,075	41,804	20,420
同五年	(2) 705,203	(1) 707,390	(3) 163,960	(8) 13,524	(4) 58,079	(7) 22,253
同六年	1,010,709	954,332	348,957	22,181	82,403	32,474
同七年	1,323,660	1,335,668	543,363	34,727	109,721	49,304
同八年	1,458,393	1,708,739	606,507	48,263	124,103	59,047
同九年	(1) 1,646,563	(2) 776,208	(3) 657,783	(6) 56,757	(4) 125,898	(5) 75,679
同十年	(2) 997,353	(1) 1,123,393	(3) 410,929	(5) 41,506	(4) 89,427	(7) 29,924
同十一年	(2) 1,133,177	(1) 1,520,617	(3) 451,567	(5) 54,001	(4) 89,365	(6) 36,827
同十二年	(1) 1,365,038	(2) 1,183,869	(3) 474,045	(5) 66,165	(4) 90,832	(7) 37,132
同十三年	(1) 1,757,329	(2) 1,308,132	(3) 675,133	(5) 100,520	(4) 120,353	(6) 57,142
同十四年	(1) 1,936,338	(2) 1,521,022	(3) 807,041	(5) 120,222	(4) 127,017	(6) 78,606
昭和元年	(1) 1,732,012	(2) 1,399,999	(3) 699,169	(4) 133,318	(5) 130,295	(6) 66,750

備考 () 内の數字は本邦四十一開港場中の順位を示す

右統計に依り昭和元年名古屋港の地位は、本邦四十一開港場中第四位にあり、然れ共之を大阪港と比較すれば五分ノ一、横濱と比較すれば十分ノ一、神戸と比すれば十三分ノ一に過ぎず、而して第四位たる門司に比し僅かに百分ノ二強を優れるに過ぎざる現況なり。最近五ヶ年輸移出入貨物噸數順位を示せば次の如し。

最近五ヶ年輸移出入貨物噸數對照

(單位噸)

年次	大正十四年	大正十三年	大正十二年	大正十一年	大正十年
大阪	(1) 11,432,968	(3) 11,361,874	(1) 11,032,781	(2) 9,706,660	(3) 9,003,449
神戸	(2) 10,788,951	(2) 11,634,247	(4) 9,798,030	(4) 8,316,171	(4) 6,372,008
若松	(9) 10,680,620	(4) 10,660,153	(3) 9,806,201	(3) 9,688,066	(1) 9,593,413
横濱	(4) 10,676,400	(1) 12,234,395	(2) 10,182,879	(1) 12,584,492	(2) 9,312,933
名古屋	(5) 4,221,421	(5) 4,203,315	(6) 3,846,624	(6) 3,335,411	(7) 2,579,136

(續)

(單位噸)

年別	大正十四年	大正十三年	大正十二年	大正十一年	大正十年
函館	(6) 3,435,153	(8) 3,562,679	(8) 2,270,984	(8) 2,426,138	(9) 1,890,471
門司	(7) 3,048,637	(6) 3,207,276	(7) 2,857,500	(7) 3,034,139	(5) 3,486,262
東京	(8) 3,020,189	(7) 3,192,842	(5) 4,598,460	(5) 4,708,685	(6) 3,453,131
下關	(9) 2,448,360	(11) 2,147,598	(9) 2,263,613	(11) 1,534,988	(13) 1,089,295
小樽	(10) 2,417,879	(9) 2,330,929	(10) 2,180,955	(9) 2,205,545	(10) 1,699,287
室蘭	(11) 2,369,070	(10) 2,171,744	(11) 1,732,766	(10) 1,853,626	(12) 1,342,339

備考 () 内の數字は其の年の順位を示す。

次に本港開港以來の内外貿易數量を表示し既往十九年間に於ける變遷消長を比較考量するの便に資せんとす。

自明治四十一年至昭和元年 名古屋港内國貿易 移出入貨物數量比較對照表

(單位噸)

年次	移出	移入	合計	明治四十一年ニ對スル増減ノ比	明治四十一年ニ對スル歩合
明治四十一年	182,022	649,311	831,333		1,000
同四十二年	197,815	801,809	999,624	+ 168,291	1,221
同四十三年	323,181	1,120,164	1,426,045	+ 594,712	1,716
同四十四年	259,505	968,861	1,228,366	+ 397,033	1,478
大正元年	221,335	1,099,326	1,320,661	+ 489,328	1,589
同二年	358,824	1,281,823	1,640,647	+ 809,314	1,974
同三年	302,318	1,343,545	1,645,863	+ 814,530	1,988
同四年	314,698	1,298,572	1,613,270	+ 781,937	1,941
同五年	350,726	1,612,121	1,962,847	+ 1,131,514	2,362
同六年	403,815	1,797,362	2,201,177	+ 1,369,344	2,649
同七年	374,137	1,673,825	2,047,962	+ 1,216,629	2,465
同八年	355,836	1,945,287	2,341,123	+ 1,509,790	2,817
同九年	298,498	1,749,247	2,047,745	+ 1,216,421	2,464
同十年	343,224	1,785,405	2,128,629	+ 1,297,296	2,562
同十一年	376,011	2,218,347	2,594,358	+ 1,763,018	3,122
同十二年	585,189	2,368,544	2,953,733	+ 2,122,400	3,554
同十三年	490,627	2,634,033	3,124,660	+ 2,293,327	3,759
同十四年	546,369	2,653,519	3,199,888	+ 2,368,555	3,849
昭和元年	606,716	2,920,678	3,527,394	+ 2,696,061	4,243

自明治四十一年至昭和元年 名古屋港外國貿易
輸出入貨物數量比較對照表

(單位噸)

區分 年次	輸出	輸入	合計	明治四十一年ニ 對スル増減ノ比	明治四十一年ニ對 スル歩合
明治四十一年	18,486	24,541	43,027	-	1,000
同 四十二年	22,054	25,859	47,913	+ 4,886	1,114
同 四十三年	26,985	9,912	36,897	- 6,130	0,858
同 四十四年	19,615	9,418	29,033	- 13,994	0,675
大正元年	32,887	19,116	52,003	+ 8,976	1,209
同 二年	37,990	113,423	151,413	+ 103,386	3,521
同 三年	75,461	192,625	268,086	+ 225,059	6,235
同 四年	94,955	119,784	214,739	+ 171,712	4,994
同 五年	143,504	120,117	263,621	+ 220,594	6,131
同 六年	145,956	135,049	281,005	+ 237,978	6,535
同 七年	129,262	180,049	309,311	+ 266,284	7,193
同 八年	123,404	289,925	413,329	+ 370,302	9,612
同 九年	141,406	247,135	388,541	+ 305,514	9,036
同 十年	113,295	317,618	430,913	+ 387,886	10,021
同 十一年	128,969	623,729	752,698	+ 709,671	17,505
同 十二年	155,607	722,507	878,114	+ 835,087	20,421
同 十三年	188,521	888,386	1,076,907	+ 1,033,880	25,029
同 十四年	262,732	757,777	1,020,509	+ 977,482	23,718
昭和元年	310,381	973,926	1,283,407	+ 1,240,380	29,827

自明治四十一年至昭和元年 名古屋港内外貿易
輸移出入貨物數量比較對照表

(單位噸)

區分 年次	輸移出	輸移入	合計	明治四十一年ニ 對スル増減ノ比	明治四十一年ニ對 スル歩合
明治四十一年	200,508	673,852	874,360	-	1,000
同 四十二年	219,869	827,668	1,047,537	+ 173,177	1,198
同 四十三年	350,166	1,112,776	1,462,942	+ 588,582	1,674
同 四十四年	279,120	978,279	1,257,399	+ 383,039	1,439
大正元年	254,222	1,118,442	1,372,664	+ 498,304	1,571
同 二年	396,814	1,395,246	1,791,060	+ 917,700	2,050
同 三年	377,779	1,536,170	1,913,949	+ 1,039,589	2,189
同 四年	409,653	1,418,356	1,828,009	+ 953,649	2,092
同 五年	494,230	1,732,238	2,226,468	+ 1,552,108	2,547

(續)

(單位噸)



區分 年次	輸移出	輸移入	合計	明治四十一年ニ 對スル増減ノ比	明治四十一年ニ對 スル歩合
大正六年	549,771	1,932,411	2,482,182	+ 1,607,822	2,840
同 七年	503,399	1,853,874	2,357,273	+ 1,482,913	2,697
同 八年	519,240	2,235,212	2,754,452	+ 1,880,092	3,151
同 九年	439,904	1,998,384	2,436,286	+ 1,561,926	2,787
同 十年	456,519	2,103,023	2,559,542	+ 1,685,182	2,928
同 十一年	504,980	2,842,069	3,347,049	+ 2,472,689	3,829
同 十二年	740,976	3,091,051	3,831,847	+ 2,957,487	4,384
同 十三年	679,148	3,522,419	4,201,567	+ 3,377,207	4,805
同 十四年	809,101	3,411,296	4,220,397	+ 3,346,037	4,827
昭和元年	917,997	3,893,704	4,810,801	+ 3,836,441	5,502

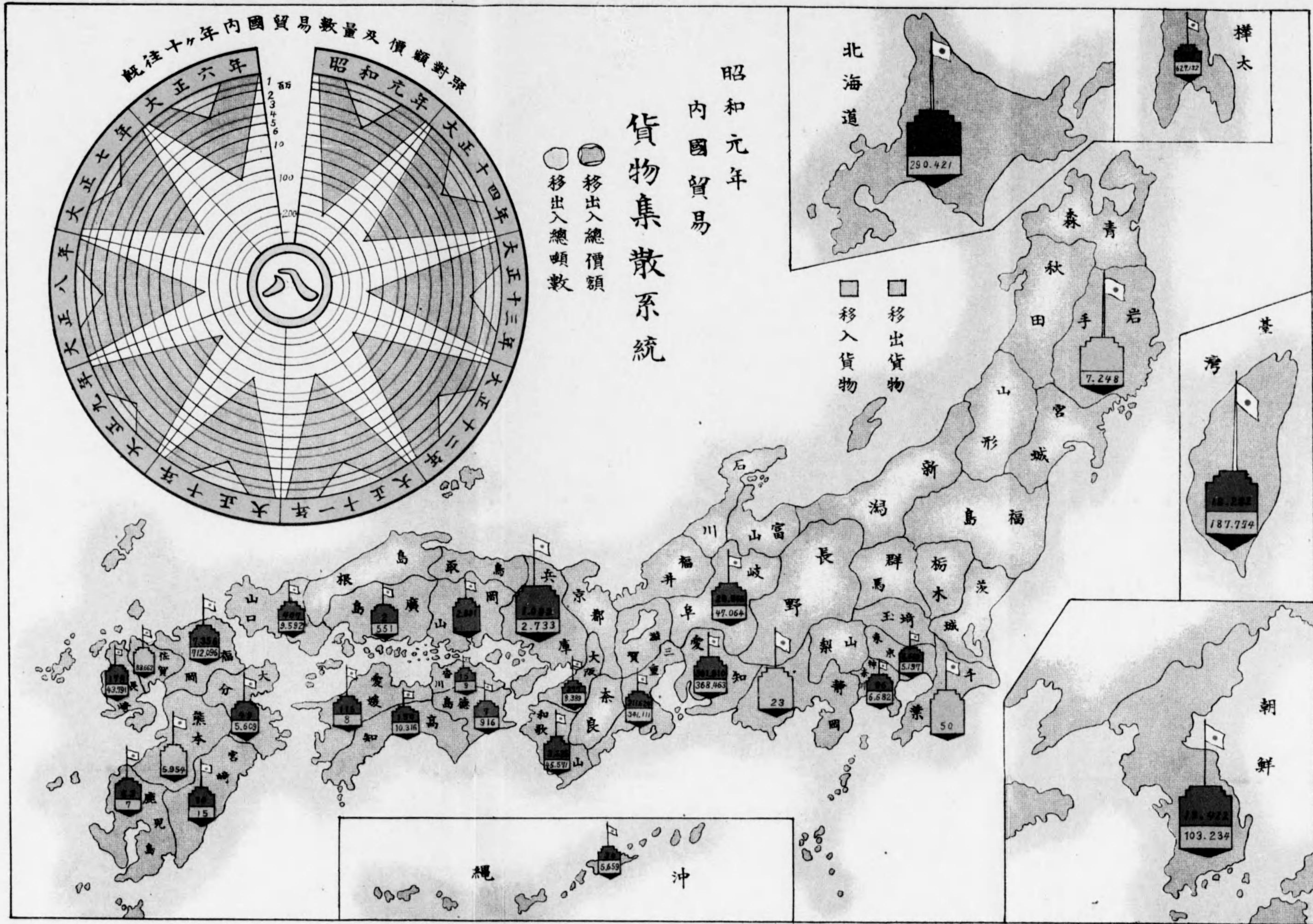
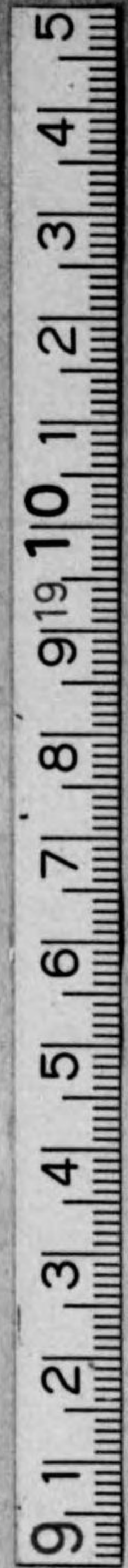
備考 本表に掲ぐる所の外國貿易額中大正三年以降計數中には陸上税關取扱の計數を含む。

名古屋税關に於て陸上税關の取扱を開始したるは大正三年一月なり。

内 國 貿 易

統計ハ無言ノ雄辯ナリ





第一節 内國貿易

1. 集散の概要

昭和元年(大正十五年)中名古屋港に於ける、内國沿岸貿易は三百五十二萬七千三百九十四噸、價額一億五千九百四十七萬六千九百二十六圓にして、之を出入別にすれば

出 貨	606,716噸	32,635,597圓
入 貨	2,920,678噸	126,841,329圓
差引入超	2,313,962噸	94,205,732圓

にして即ち總噸數に對し、出貨一割七分、入貨八割三分に該當せり。如斯數量に於ても價額に於ても夥しき入超を示せるの現象は、累年略同一の歩調を辿り來りしものにして、本市が工業都市たると共に一大集散地たる關係上石炭、木材、工業用原料品等の大量貨物が、主として船舶によりて入貨せられ、更に鐵道に依りて各地に分布せらるゝ等に基因するものとす。是を前年に比するに出貨にありては六萬三千四十七噸、三百十二萬九千五百四圓を増加し、入貨にありては、二十六萬七千百五十九噸の増加に反し増額に於て三十五萬九千六百五十二圓の減少を示すが如き奇現象を呈せるは、之れ一般財界不況の實際を如實に物語るものならん。

尙是等貨物の類別に分ちて前年と其増減を比較すれば次の如し。

大正十四年
昭和元年 内國貿易移出入
貨物類別數量増減比較表

(單位順)

類 別	移 出			移 入		
	昭和元年	大正十四年	増 △減	昭和元年	大正十四年	増 △減
農 産 品	26,978	24,809	1,269	179,318	166,871	12,447
林 産 品	239,909	223,952	15,957	914,086	840,697	73,389
鐵 産 品	115,379	126,008	19,371	1,484,320	1,309,791	174,529

(續)

(單位噸)

類別	區分 年次別	移出			移入		
		昭和元年	大正十四年	増 △減	昭和元年	大正十四年	増 △減
水産品		1,722	966	756	22,499	27,305	△ 4,806
加工食料品		9,852	10,733	△ 881	103,322	99,392	6,930
嗜好品		19,711	11,220	8,491	1,887	3,825	△ 1,938
肥飼料		37,536	26,397	11,139	14,959	22,401	△ 7,442
布帛類		5,425	4,483	942	26,731	25,535	1,196
窯業品		55,772	53,428	2,344	127,555	126,300	1,255
工産品		33,741	33,536	205	21,351	26,860	△ 5,509
蓄産品		10	40	△ 30	26	38	△ 12
其他貨物		31,581	30,797	784	21,624	4,504	17,120
合計		606,716	546,369	60,347	2,920,678	2,653,519	267,159

更に之を重要貨物三十四種に就きて、最近三ヶ年間に於ける其の數量の増減を比較對照すれば次表の如し。

因に本表に掲けたる品種は、名古屋港務所貿易年報所載の重要品目にして、貨物品種の排列は前表の類別順位に依りて掲載せり。

自大正十三年
至昭和元年 内國貿易重要
移出貨物品種別比較表

(單位噸及圓)

類別	類種別	昭和元年		大正十四年		大正十三年	
		數量	價額	數量	價額	數量	價額
農産品	米	12,169	1,825,465	13,067	2,041,884	9,955	1,712,423
	麥	1,157	154,924	1,014	117,415	3,943	385,897
	豆	5,004	605,774	5,332	743,236	6,524	781,632
林産品	木材	145,834	3,686,807	142,359	3,511,696	135,029	4,255,969
	板	41,882	1,210,301	35,977	1,119,928	25,847	1,029,235
	其他建築木材	14,436	620,425	7,594	335,919	11,695	631,881
	箱板及椽板	4,127	187,210	3,024	147,585	4,379	246,608
礦産品	石油	2,573	327,447	2,450	294,224	4,918	598,247
	鐵	11,646	700,620	7,820	529,826	9,561	697,397
	原土	8,161	104,104	5,981	100,334	8,161	141,479
	石炭	112,545	1,625,959	97,196	1,409,280	89,827	1,396,278
	骸炭	5,197	155,901	6,399	191,962	7,433	223,005

(續)

(單位噸及圓)

類別	品種別	昭和元年		大正十四年		大正十三年	
		數量	價額	數量	價額	數量	價額
水産品	食 汐	1,624	52,351	898	29,618	754	25,487
加食料工品	砂糖	5,418	1,560,963	4,771	1,314,028	7,125	2,563,680
	味噌	1,445	105,557	1,582	116,968	1,345	100,778
	醬油	1,183	140,163	1,279	153,480	1,500	178,363
嗜好品	飴及菓子	3,432	765,394	1,812	422,514	1,321	328,955
	清酒	101	37,462	112	35,605	350	114,972
	麥酒	10,766	2,033,968	4,086	776,103	250	47,569
	煙草	146	64,050	172	94,994	913	570,792
飼料肥	肥料	37,536	3,028,101	24,283	2,401,856	23,510	2,206,805
布帛類	綿織物	562	504,014	610	719,923	165	249,489
	絲織物	137	14,708	399	38,201	160	25,152
	落織物	2,714	163,549	2,335	157,966	1,485	133,404
	絹織物	253	179,851	44	42,379	109	80,116
	木綿織物	58	68,034	57	82,561	96	124,407
窯業品	セメント	8,670	260,235	4,003	113,427	5,130	147,689
	硝子及同製品	4,303	105,907	4,215	89,480	5,203	134,606
	陶磁器	41,501	6,066,222	44,337	6,030,866	15,130	1,870,927
工産品	藥品	1,143	272,300	1,195	286,537	1,279	311,691
	時計	955	185,844	729	145,138	507	101,965
	車輛及附屬品	250	100,636	136	60,813	366	144,834
其他貨物		119,434	5,504,571	120,805	5,339,471	109,999	5,175,434
合計		606,716	32,635,597	546,369	29,506,093	490,627	27,055,514

自大正十三年
至昭和元年 内國貿易重要
移入貨物品種別比較表

(單位噸及圓)

類別	品種別	昭和元年		大正十四年		大正十三年	
		數量	價額	數量	價額	數量	價額
農産品	米	100,741	2,850,397	91,541	21,379,844	102,117	20,862,431
	麥	799	70,645	7,934	977,804	2,506	223,835
	豆	18,475	2,368,416	2,037	3,037,704	25,339	3,185,032
其他貨物	柑	5,340	287,009	4,903	330,576	5,711	399,383

(續)

(單位噸及圓)

類別	品種別	年次區分		昭和元年		大正十四年		大正十三年	
		數量	價額	數量	價額	數量	價額		
林產品	木材	798,740	19,998,554	728,523	17,766,856	650,801	18,493,316		
	板	10,242	592,711	11,303	753,105	8,778	892,263		
	其他建築木材	7,546	345,219	8,347	364,107	14,569	771,131		
	下駄材	4,597	299,463	6,265	462,198	8,384	579,122		
	木炭	45,346	1,475,893	43,148	1,548,507	51,411	1,942,760		
	薪	29,667	395,592	28,965	410,442	41,983	629,213		
鐵產品	石油	124	15,200	861	99,200	5,496	676,185		
	鐵	65,980	5,386,576	40,912	3,407,503	37,656	3,325,126		
	石炭	1,045,289	14,699,367	966,861	13,516,276	901,017	13,716,884		
水産品	鮮魚	5,741	2,211,331	5,878	2,176,409	5,565	2,070,312		
	干魚	6,298	1,694,997	4,380	1,510,096	5,195	1,557,985		
	鯉節	521	721,304	660	917,128	660	1,014,099		
	食汐	9,334	384,882	15,620	699,574	19,250	978,786		
加工食料品	穀粉及澱粉	5,659	897,063	4,808	1,066,777	5,496	1,115,625		
	砂糖	76,603	25,095,270	68,215	24,455,359	79,078	30,286,094		
	味噌	7,842	550,656	8,018	573,543	6,921	514,133		
	醬油	16,224	1,936,270	14,683	1,697,723	15,446	1,870,154		
嗜好品	清酒	1,440	378,657	1,441	393,418	1,679	490,120		
肥料	肥料	14,688	2,343,695	17,213	2,826,706	20,845	3,121,140		
布帛類	繰綿	7,959	7,622,981	9,254	11,783,908	11,588	16,240,549		
	落綿	15,788	957,563	12,556	867,266	14,649	989,601		
	織糸	529	330,846	458	304,845	2,745	1,720,481		
	木綿織物	455	246,879	1,944	1,069,145	2,303	1,237,540		
	繭	904	458,035	744	358,958	670	351,322		
窯業品	セメント	47,711	1,361,948	57,232	1,608,526	40,636	1,083,315		
	陶磁器	13,853	563,483	10,810	354,294	11,854	339,553		
	煉瓦及瓦	57,876	929,240	49,252	831,058	62,599	1,275,570		
工産品	洋紙	4,225	1,031,583	3,910	1,094,523	4,895	1,469,349		
	酒精	1,577	1,375,833	1,284	1,033,885	923	743,130		
	藥品	4,211	491,910	4,036	456,852	6,462	767,869		
其他貨物		488,554	12,471,831	401,493	7,076,866	456,461	14,468,154		
合計		2,920,678	126,841,329	2,653,519	127,200,981	2,634,033	149,701,526		

2 主要貨物の品種別數量及價額と其取引地方

昭和元年(大正十五年)中に於ける本港出入貨物を各品種別に分ちて、其數量及價額並其取引状態を表示すれば次表の如し。
因に次表に掲載せる種目は名古屋港務所に於て、詳細に究めたるものにして、移出百三十五種、移入百三十六種を算へ、鐵道省局指定の八十三種目に比し、著しく細密に涉り主要貨物の大部分を網羅せり、尙出入各々多少種目を異にするは、本港が主に原料品粗製品を移入するに反し、加工精製品等を移出するが如く、彼是幾分相副はざる点あるに因る。

昭和元年(大正十五年)名古屋港内國貿易移出貨物種別數量價額及仕向地 (單位噸以下二位及圓)

類別	品種別	數量	價額	仕向地
農産品	内地米	258.20	61,164	三重、和歌山、愛知
	朝鮮米	1,520.70	322,450	三重、愛知、和歌山、岐阜
	臺灣米	5,324.40	852,060	三重、愛知、岐阜、和歌山
	外國米	1,307.60	197,981	愛知、三重、朝鮮、岐阜、和歌山
	碎米	3,578.50	391,810	愛知、三重、和歌山、徳島
	小麥	1,123.40	152,108	愛知、三重
	其他ノ麥	33.80	2,816	愛知、三重、和歌山
	大豆	4,885.30	586,124	愛知、三重、岐阜、和歌山
	小豆	109.60	18,361	岐阜、三重、愛知、和歌山
	其他ノ豆	8.80	1,288	三重、和歌山
品	其他ノ雜穀	3,063.30	183,916	愛知、三重、岐阜、和歌山、臺灣
	其他ノ種子	558.50	77,837	愛知、三重、朝鮮、和歌山
	蔬菜	160.90	9,181	三重、和歌山、愛知、廣島、朝鮮
	其他ノ果實	147.70	8,280	三重、和歌山、愛知、大阪、兵庫
	菰及依類	2,360.40	14,612	岐阜、愛知、三重、和歌山
	繩	70.50	1,671	三重、愛知、和歌山
	其他草藥製品	1,386.40	117,094	愛知、三重、和歌山、岐阜、愛媛
	計	26,078.00	2,998,753	

(續)

(單位噸以下二位及圓)

類別	品種別	數量	價額	仕向地
林	檜 材	3,537.20	232,253	愛知 岐阜 三重
	杉 材	131,542.80	3,050,328	愛知 三重 岐阜 東京 臺灣 朝鮮
	松 材	5,583.40	199,261	愛知 岐阜 三重 大阪 東京
	其他ノ木	5,170.60	204,920	三重 愛知 岐阜 臺灣 朝鮮
	板	39,922.10	1,062,615	愛知 三重 岐阜 福岡 兵庫
產	杉 板	1,091.10	46,180	愛知 三重 岐阜
	ニヤ板	368.80	81,926	三重 朝鮮 臺灣
	板及檜	4,127.20	187,210	三重 朝鮮 福岡 朝鮮 臺灣
	其他ノ板	500.40	19,580	三重 愛知 岐阜 臺灣 朝鮮
	枕	6,123.40	252,121	東京 愛知 三重 神奈川 臺灣
品	挽下杉	8,312.20	368,304	愛知 三重 臺灣 岐阜 朝鮮
	竹苗	289.70	24,461	三重 愛知 兵庫 岐阜
	材皮材	2,332.40	69,627	岐阜 愛知 三重 和歌山
	木	90.30	3,466	三重 愛知 北海道 朝鮮 和歌山
	炭	536.70	55,458	朝鮮 和歌山 三重 愛知
計	薪ノ燃料	781.80	25,840	愛知 三重 岐阜 臺灣
	其他ノ燃料	230.10	3,044	愛知 三重 岐阜 臺灣
計	239,909.40	5,989,214		
鐵	石揮機	2,573.00	327,449	三重 愛知 岐阜 和歌山
	銑	523.10	81,045	三重 愛知 和歌山
	銑	314.10	57,821	三重 愛知 岐阜 北海道 和歌山
	銑	8,158.70	426,860	三重 愛知 岐阜 福岡 朝鮮
	銑	2,746.40	250,292	三重 愛知 岐阜 福岡 朝鮮
產	古礦	740.50	23,468	愛知 三重 臺灣 岐阜 和歌山
	其他ノ石	3,341.70	34,552	岡山 兵庫 臺灣 岐阜 和歌山
	材	736.30	19,122	愛知 三重 岐阜 和歌山
	土	8,160.50	104,104	福岡 朝鮮 兵庫 臺灣 長崎
	砂	231.60	5,020	愛知 高知 三重 臺灣 岐阜
品	及砂	111.30	1,027	長崎 臺灣 朝鮮 三重
	砂	112,545.40	1,625,959	愛知 三重 岐阜 和歌山
	砂	5,196.70	155,901	三重 愛知 岐阜 和歌山
	計	145,379.30	3,112,620	
	水	沙干	1,624.20	52,351
魚製		67.30	11,961	三重 和歌山
其他魚製		2.00	2,570	三重 和歌山
計		28.10	8,197	北海道 和歌山 三重 臺灣 大阪
加工		小片	536.30	91,481
	麥粉	11.90	2,491	愛知 三重 和歌山
	其他穀粉及澱粉	122.10	9,472	北海道 三重 愛知 和歌山 大阪
	糖	5,024.30	1,442,773	三重 愛知 臺灣 朝鮮 山口
	料	冰味醬	393.80	117,290
糖		1,444.90	105,557	岐阜 三重 愛知 朝鮮 臺灣
油		1,182.90	140,163	愛知 岐阜 三重 北海道 大阪

(續)

(單位噸以下二位及圓)

類別	品種別	數量	價額	仕向地
加工	酢	168.80	13,558	三重 愛知 北海道 岐阜 和歌山
	乾漬其ノ他飲食物	20.20	3,454	三重 和歌山 樺太 臺灣
	計	587.90	99,278	臺灣 北海道 鹿兒島 朝鮮 大分
嗜好	餡清味麥洋	358.50	39,572	愛知 朝鮮 三重 臺灣 北海道
	計	9,851.50	2,065,089	
好	及菓子	3,431.50	765,394	朝鮮 臺灣 北海道 和歌山 三重
	淋及燒酎酒	100.80	37,462	三重 愛知 和歌山
	洋酒	165.90	66,777	臺灣 朝鮮 北海道 三重 愛知
	計	10,766.00	2,038,968	臺灣 朝鮮 和歌山 大阪 北海道
	計	14.20	6,485	岐阜 三重 和歌山
品	清涼飲水	46.70	7,247	三重 和歌山
	罐ミ刻	5,905.00	89,418	三重 愛知 和歌山 岐阜 臺灣
	煙草	27.60	8,556	臺灣 愛知 北海道 三重 大阪
	計	7.50	4,213	三重 大阪 和歌山 北海道
	計	145.60	64,050	臺灣
肥料	豆餾	20,546.50	1,620,025	愛知 三重 岐阜 和歌山
	其他植物肥料	2,696.90	492,121	愛知 三重 岐阜 和歌山
	其他肥料	11,709.80	803,714	愛知 三重 臺灣 北海道 岐阜
	計	720.70	73,505	愛知 三重 岐阜 和歌山 臺灣
	計	1,862.20	35,736	愛知 三重 岐阜 和歌山 臺灣
布	縹	561.70	504,014	大阪 三重 愛知 朝鮮
	縹	137.30	14,708	朝鮮 三重 和歌山 臺灣 北海道
	縹	2,714.30	163,569	三重 愛知 和歌山 三重
	縹	1.50	1,686	和歌山 三重
	縹	253.10	179,851	愛知 和歌山 朝鮮 三重 臺灣
帛	其他糸類	10.30	30,520	愛知 三重 朝鮮
	其他ノ織物	353.80	265,081	三重 朝鮮 北海道 臺灣 和歌山
	其他ノ織物	58.40	68,031	三重 朝鮮 和歌山 臺灣 兵庫
	莫大小製品	217.20	77,361	朝鮮 福岡 三重
	其他布帛製品	60.30	32,857	三重 和歌山
類	計	1,057.30	417,908	朝鮮 臺灣 北海道 三重 和歌山
	計	5,425.20	1,754,689	
窯	セメント	8,669.50	260,235	三重 愛知 岐阜 和歌山
	磁	29.00	511	三重 和歌山 愛知
	灰器管瓦	41,153.00	6,057,996	三重 朝鮮 臺灣 岐阜 愛知
	煉	347.70	8,226	三重 愛知 東京 臺灣 岐阜
	計	521.30	32,732	朝鮮 臺灣 愛知 大阪 三重
業	瓦製品	241.00	5,763	愛知 三重 岐阜 和歌山
	土硝	507.80	15,752	愛知 和歌山 朝鮮 三重 大阪
	其他硝子製品	54.30	9,279	三重 和歌山
	計	4,248.60	96,628	愛知 三重 岐阜 和歌山 臺灣
	計	55,772.20	6,487,122	

(續)

(單位噸以下二位及圓)

類別	區分	數量	價額	仕向地
工	藍曹性酒硫	708.00 164.69 3.00 46.20 64.70	51,168 16,460 720 36,980 7,773	朝鮮、臺灣、三重 三重、和歌山、愛知、岐阜 三重 愛知、三重、和歌山 岐阜、三重
	其他ノ藥品	864.20	210,367	和歌山、三重、愛知、朝鮮、北海道
產	染料塗種其他ノ油	2.90 87.70 69.10 2.00	1,485 7,081 17,919 769	臺灣、愛知、和歌山 岐阜、三重、愛知、大阪、和歌山 三重、愛知、岐阜、和歌山 三重、和歌山、大阪
	其他油脂蠟製品	1.20	486	三重、臺灣、樺太
	時紡助度	954.80 470.80 271.30 9.30	185,844 149,590 81,308 4,258	臺灣、朝鮮、三重、和歌山、大阪 三重、臺灣、愛知、朝鮮 朝鮮、臺灣、三重、和歌山、愛媛 和歌山、北海道、三重、樺太、高知
	其他ノ機械器具	339.50	104,135	朝鮮、和歌山、臺灣、三重、愛知
	鐵針	20.30 184.90 21.20	4,331 40,190 3,170	三重、愛知、朝鮮、鹿兒島 愛知、三重、和歌山、大阪 愛知、三重、和歌山、愛媛
	其他ノ鐵製品	384.60	79,047	朝鮮、和歌山、三重、臺灣、樺太
	其他ノ金屬製品	3,151.00	143,610	三重、臺灣、愛知、朝鮮、和歌山
	車輛及同附屬品	249.80	100,666	朝鮮、臺灣、三重、和歌山、高知
	其他ノ木製品	13.30	992	愛知、和歌山、三重、臺灣
	其他ノ竹製品	23,205.90	347,258	愛知、三重、岐阜、和歌山、大阪
品	其他ノ石製品	234.80	13,951	三重、朝鮮、和歌山、臺灣
	護膜及同製品	1,067.00	74,904	北海道、愛知、樺太、臺灣、三重
	皮革及同製品	24.40	17,216	臺灣、朝鮮、三重、和歌山、北海道
	和洋紙	48.00	26,911	臺灣、大阪、朝鮮、北海道、愛媛
	其他ノ紙製品	10.10	3,698	三重、和歌山、大阪、愛媛
	玩樂漆履	49.80	7,665	岐阜、和歌山、三重、愛知、朝鮮
	器具器物	63.40	16,224	朝鮮、三重、和歌山、愛媛、大阪
	玩樂漆履	612.70	106,655	三重、臺灣、朝鮮、和歌山、愛媛
	器具器物	43.50	14,995	樺太、朝鮮、大阪、和歌山、三重
	器具器物	236.30	62,068	三重、和歌山、樺太、高知、朝鮮
器具器物	61.00	16,256	臺灣、朝鮮、三重、沖繩	
畜產品	生鳥	5.70	1,960	和歌山、三重
	小牛	3.80	1,250	愛知
其他雜品	計	9.50	3,210	
	計	31,580.50	2,093,224	三重、愛知、和歌山、岐阜、朝鮮
	計	31,580.50	2,093,224	
合計	606,715.50	32,635,597		

昭和元年(大正十五年)名古屋港內國

貿易移入貨物種別數量價額及仕出地 (單位噸以下二位及圓)

類別	區分	數量	價額	仕出地	
農	米	內地米	18,626.70	4,177,087	愛知、岐阜、三重、北海道
		朝鮮米	22,692.60	4,900,165	朝鮮、三重
產	麥	小麥	56,814.60	11,495,143	臺灣
		其他ノ麥	92.00	11,200	三重
	豆	大豆	2,515.30	266,802	朝鮮、臺灣、三重、岐阜、愛知
		其他ノ豆	604.30	55,408	朝鮮、愛知、三重
	其他雜穀	其他ノ雜穀	194.80	15,237	愛知、北海道、朝鮮、岐阜、三重
		種子	12,637.80	1,526,802	朝鮮、北海道、三重、岐阜、愛知
	其他雜穀	其他ノ雜穀	3,424.90	507,270	北海道、朝鮮、三重、愛知
		其他ノ雜穀	2,411.90	334,344	北海道、岐阜、三重
	其他雜穀	其他ノ雜穀	6,312.50	405,694	朝鮮、北海道、愛知、三重、岐阜
		其他ノ雜穀	382.20	49,408	北海道、三重、愛知
其他雜穀	其他ノ雜穀	85.30	13,502	北海道、朝鮮、長崎	
	其他ノ雜穀	3,345.70	261,102	愛知、三重、北海道、岐阜、沖繩	
其他雜穀	其他ノ雜穀	5,339.60	287,909	和歌山、三重、愛知、岐阜	
	其他ノ雜穀	1,379.80	82,938		
品	芭蕉實類	芭蕉實類	104.70	14,058	臺灣、和歌山、愛知、臺灣、朝鮮
		其他ノ芭蕉實類	11,115.40	237,360	三重、愛知、岐阜、和歌山、大阪
品	其他ノ草藥製品	其他ノ草藥製品	2,458.80	59,013	愛知、三重、岐阜、和歌山
		其他ノ草藥製品	27,374.90	54,750	愛知、三重
品	其他ノ草藥製品	其他ノ草藥製品	1,404.20	65,900	三重、岐阜、愛知、大阪、大分
		其他ノ草藥製品			
林	檜杉松	檜杉松	18,388.70	1,212,849	三重、東京、大阪、和歌山、岐阜
		其他ノ木材	664,713.30	14,800,340	北海道、樺太、朝鮮、三重、神奈川
產	杉板	杉板	52,918.80	1,857,784	三重、和歌山、朝鮮、岐阜、愛知
		其他ノ杉板	62,720.40	2,127,581	北海道、三重、和歌山、岐阜、愛知
產	杉板	杉板	746.90	22,690	愛知、三重、朝鮮、岐阜、兵庫
		其他ノ杉板			
品	杉板	杉板	6,415.90	239,817	愛知、三重、岐阜
		其他ノ杉板	2,703.40	272,402	北海道
品	杉板	杉板	3,698.80	172,982	高知、三重、愛知、北海道
		其他ノ杉板	375.40	27,802	愛知、北海道、三重、岐阜、德島
品	杉板	杉板	7,215.30	328,786	三重、北海道、和歌山、神奈川、愛知
		其他ノ杉板			
產	枕下杉其竹	枕下杉其竹	331.00	16,433	岩手、三重、北海道
		其他ノ枕下杉其竹	4,596.90	299,463	北海道、和歌山、三重、臺灣、大阪
品	枕下杉其竹	枕下杉其竹	11,078.20	331,740	三重、和歌山
		其他ノ枕下杉其竹	196.30	8,590	三重、和歌山、北海道
品	枕下杉其竹	枕下杉其竹	2,428.00	98,118	三重、岐阜、臺灣、愛知
		其他ノ枕下杉其竹			
品	苗木	苗木	61.10	3,848	愛知、岐阜、三重、北海道、和歌山
		其他ノ苗木	45,346.40	1,475,893	三重、和歌山、岐阜、愛知、北海道
品	薪	薪	29,666.50	385,592	三重、和歌山、愛知、岐阜
		其他ノ薪	484.20	5,419	三重、和歌山、岐阜、愛知
品	其他ノ燃料	其他ノ燃料			
		其他ノ燃料			
合計	計	計	914,085.50	23,718,129	
		計			

(續)

(單位噸以下二位及圓)

類別	區分	數量	價額	仕出地
鐵	石機油	124.20	15,200	東京, 三重, 愛知, 大阪
	機油	61.20	20,902	兵庫, 大阪
	鐵	23,713.50	1,183,200	福岡, 朝鮮, 北海道, 岩手, 大阪
	鍊古	41,933.60	4,192,176	福岡, 三重, 東京, 神奈川
產	原他ノ石	82,810.30	352,530	愛知, 岐阜, 熊本, 長崎, 大阪
	其他ノ石	40,178.40	404,581	愛知, 岐阜, 朝鮮, 三重, 大阪
	原磨砂	59,944.30	204,184	愛知, 朝鮮, 三重, 大阪
	利及砂	122.10	1,767	愛知, 三重, 和歌山
品	石炭	1,045,288.80	14,609,367	福岡, 長崎, 北海道, 臺灣, 佐賀
	礦	1,120.00	24,552	福岡, 神奈川, 東京, 三重
	炭石	3,503.00	84,620	福岡, 沖繩
	計	1,484,320.30	21,418,427	
水	活鮮魚	9,334.00	384,882	愛知, 臺灣, 德島, 大阪
	活鮮魚	5,741.30	2,211,331	三重, 愛知, 岡山, 高知, 長崎
	鮮干魚	6,298.00	1,694,497	三重, 和歌山, 朝鮮, 愛知, 東京
	其他魚製	520.60	721,304	三重, 和歌山, 臺灣, 靜岡
品	其他魚製	174.20	68,986	三重, 和歌山, 北海道, 愛知, 愛媛
	其他海藻	430.60	85,024	三重, 北海道, 愛知, 和歌山
	計	22,498.70	5,166,024	
	加	小片麥粉	3,016.30	527,195
其他ノ穀粉及澱粉		2,625.80	488,373	北海道, 愛知, 三重
粉砂		7.10	1,380	臺灣, 三重
水砂		76,602.60	25,095,270	臺灣, 沖繩, 北海道, 福岡, 大阪
食	味醬	4.30	1,660	福岡, 大阪
	油	7,841.90	550,571	愛知, 兵庫, 三重, 臺灣
	酢	16,224.30	1,936,270	愛知, 三重, 岐阜, 大阪, 臺灣
	清其他ノ飲食物	1,272.90	84,401	愛知, 三重
品	清其他ノ飲食物	327.20	43,462	愛知, 和歌山, 三重, 鹿兒島
	計	2,435.50	186,386	愛知, 三重, 北海道, 和歌山, 大阪
	嗜好品	36.60	8,088	三重, 愛知, 朝鮮, 大阪, 和歌山
	及菓子	1,440.30	378,657	三重, 愛知, 岐阜, 大阪, 香川
好	清味酒	213.80	77,452	愛知, 三重
	洋酒	3.90	701	愛知
	清涼飲料	32.10	21,701	大阪, 兵庫
	罐	196.90	31,607	三重, 愛知, 大阪
品	罐	9.60	6,723	大阪, 兵庫, 三重
	計	557.60	152,697	臺灣, 三重, 北海道, 愛知
	肥料	10,861.30	1,911,360	北海道, 樺太, 三重, 朝鮮
	其他ノ肥料	2,462.40	332,402	兵庫, 大阪, 三重, 福岡
肥	其他ノ肥料	270.90	25,838	三重, 愛知
	計	1,334.20	84,992	愛知, 朝鮮, 北海道, 三重, 兵庫
	計	14,958.80	2,354,592	

(續)

(單位噸以下二位及圓)

類別	區分	數量	價額	仕出地
布	織製落毛綿	7,959.00	7,622,981	三重, 兵庫, 愛知
	綿綿糸	5.30	465	愛知
	綿綿糸	15,788.00	957,563	三重, 愛知
	綿綿糸	825.30	797,395	三重, 愛知
吊	綿布	452.50	246,879	愛知, 大阪, 三重, 兵庫
	其他ノ織物	9.70	6,198	臺灣
	其他ノ織物	254.60	101,840	三重
	其他ノ織物	3.00	740	大阪
類	其他布製	564.40	74,287	三重, 愛知, 岐阜, 臺灣
	其他布製	904.20	458,065	三重, 愛知, 和歌山
	計	27,295.30	10,597,259	
	窯	七石陶土煉	47,710.60	1,361,948
磁		5,256.10	84,455	高知, 岐阜, 三重
磁		7,075.90	359,718	愛知, 三重, 熊本, 岐阜
煉		6,777.90	203,765	愛知
業	煉	25,456.10	215,785	愛知, 三重
	硝子板	32,419.90	713,455	愛知, 岐阜, 神奈川, 三重
	硝子製	2,411.50	385,336	福岡, 大阪, 朝鮮, 三重
	硝子粉及	414.20	7,138	三重, 愛知, 岐阜, 大阪, 和歌山
品	硝子粉及	33.50	401	愛知
	計	127,555.30	3,332,001	
	襪曹酒苛硫	60.20	2,017	三重, 愛知, 岐阜
	達性曹	2,702.90	273,474	三重, 福岡, 大阪
工	曹	1,577.20	1,375,833	臺灣, 福岡, 大阪
	苛	480.20	85,750	三重
	硫	104.60	12,547	愛知, 高知, 大阪, 兵庫
	其他ノ藥品	923.30	120,139	福岡, 三重, 大阪, 北海道
產	其他ノ藥品	47.30	25,664	北海道, 福岡, 朝鮮, 大阪
	染塗種其他ノ油	1,571.50	211,766	朝鮮, 北海道, 大阪, 東京, 山口
	油	336.30	85,978	三重, 岐阜, 兵庫
	油	61.80	22,252	大阪, 三重, 愛知
品	其他油脂製	63.20	20,204	北海道, 大阪, 兵庫
	計	0.20	40	臺灣
	時摩度其他機械器具	7.00	3,589	北海道, 大阪, 和歌山
	量衡器具	0.30	150	大阪, 臺灣
品	其他機械器具	390.70	124,304	大阪, 東京, 三重, 愛知, 兵庫
	鐵針	4,296.70	570,591	大阪, 岩手, 兵庫, 東京, 三重
	車輛及同部分	2,033.00	285,860	三重, 福岡, 大阪, 兵庫
	其他ノ鐵製品	121.30	26,868	福岡, 三重, 大阪, 福岡, 東京
品	其他ノ鐵製品	1,714.70	279,785	三重, 愛知, 大阪, 福岡
	木製	4,063.90	420,657	三重, 愛知, 福岡, 大阪, 兵庫
	籐及同製品	5,325.80	117,528	三重, 愛知, 岐阜, 東京, 北海道
	其他ノ竹製品	100.70	2,510	三重, 愛知, 岐阜, 臺灣
品	其他ノ竹製品	182.00	34,330	臺灣, 岐阜, 大阪, 宮崎

(續)

(單位噸以下二位及圓)

類別	區分 品種別	數量	價額	仕出地	
工 産 品	其他ノ石製品 織及同製品 皮革及同製品 和洋紙紙	2,216.00 12.90 4.50 535.70 4,224.60	58,694 7,029 4,863 205,882 1,031,583	山口、三重、和歌山、大阪、兵庫 臺灣、三重 和歌山 和歌山、三重、大阪 福岡、樺太、北海道、臺灣、朝鮮	
	其他ノ紙製品 火薬及彈 玩樂器 漆器	12.80 3.60 7.20 0.10 2.90 98.50	6,229 7,896 2,040 300 1,101 37,377	大阪、和歌山、兵庫 大阪、兵庫 徳島、大阪、福岡 朝鮮 臺灣、大阪、兵庫 三重、沖縄、大阪、和歌山	
	計	33,283.50	5,464,830		
	畜産品	家畜類	21.00	5,880	愛知
	計	21.00	5,880		
	其他ノ貨物	4,492.40	371,398	愛知、岐阜、大阪、和歌山、朝鮮、兵庫	
	計	4,492.40	371,398		
	合計	2,920,677.50	126,841,329		

3. 貨物の府縣別分布状態

名古屋港に於ける国内沿岸貿易は、逐年堅實なる發展を遂げ來り其貿易港は輒近著しく擴張せられ、昭和元年中に於ては其の取引港三百三十港を算へ、全國の主要港を殆ど網羅して剩す處なきに至れり。本調査は當該官衙に於て、各港別毎に精細を悉したるも、數百を算する之等各港を港別毎に其貿易状態を記述するは、却て煩雜に涉りて益なきを以て、之を府縣別に總括して掲載せり。

是によりて觀れば、即ち集散量に於て、最も多量を占むるは、伊勢海沿岸並熊野灘一帶にして、之に亞ぐを九州東南岸、近畿地方沿岸とす。地位の遠隔なるに拘らず比較的濃密なるは、樺太、北海道、臺灣の各地方にして關東地方、中國沿岸、四國沿岸に於て稍稀薄なるを見る、更に之を各府縣別に分ちて觀るに、出貨にありては愛知

縣の三十萬千九百九噸餘を筆頭とし、三重縣の二十一萬千六百二十三噸五八、岐阜縣の二萬八千八百六十五噸、朝鮮の一萬九千四百二十一噸六、臺灣の一萬八千二百三十二噸等之に次ぐ主なるものにして、宮崎縣の九噸九、徳島縣八噸八、廣島縣の二噸三を最も僅少なるものとす。

入貨にありては、福岡縣の七十一萬二千九百五噸餘を第一とし、樺太の六十二萬七千三百三十一噸餘、愛知縣の三十六萬八千四百六十二噸餘、三重縣の三十四萬二千九百噸餘、北海道の二十九萬四千二百噸餘、臺灣の十八萬七千七百七十三噸餘を最多なるものとし、鹿児島縣の六噸餘、千葉縣の〇.五噸を其の最少なるものとす。

要するに是等出入貨物が伊勢海沿岸、紀伊沿岸を主要圈内として、活躍しつゝあるは地勢上明なる事象なりとす。

而して福岡縣、北海道、佐賀縣等より移入せらるゝ石炭、樺太、北海道より移入せらるゝ木材は、本市を集散市場として、鐵道並船舶に依り更に各地に分布せらるゝ状態なり。

尙移入に於て、福岡縣の最多なるは同地方に於ける石炭の大移入あるが爲にして數量に比し價額の低下なるは免れざるところなり。

今是等出入貨物を府縣別に排列し、其數量、價額を前年と對照し並其の主要取扱貨物を表示すれば次の如し。

大正十四年 內國貿易移出貨物府縣別
昭和元年
數量價額對照並主要品目

府縣別	數量		價額		主要品目
	昭和元年	大正十四年	昭和元年	大正十四年	
東京	6,669.00	1,688.00	255,928	143,981	松材・枕木・杉材・陶磁器・其他木材
神奈川	86.20	533.90	6,576	22,647	枕木
愛知	301,909.69	279,109.10	10,455,905	9,920,048	石炭・松材・其他燃料・木製品・松板
岐阜	28,865.00	27,412.80	900,090	781,080	松板・石炭・其他燃料・松材・杉材
三重	211,623.58	195,503.80	13,784,138	13,410,445	松材・松板・銑鐵・其他燃料・豆粕
大阪	377.40	932.70	43,199	70,750	杉材・煉瓦・陶磁器・其他布帛製品・醬油
和歌山	3,624.83	3,031.00	558,903	605,157	其他藥品・松材・其他草藥製品・苗木・其他肥料
兵庫	1,032.40	849.40	145,042	435,709	礦石・原土・綿・陶磁器
岡山	2,891.10	4,946.00	36,501	156,612	礦石・其他金屬製品
廣島	2.30	3.20	1,466	2,180	蔬菜・其他金屬製品・樂器
山口	407.40	150.40	29,535	4,750	原土・砂糖・漬物・其他布帛製品
香川	14.70	3.10	1,551	664	其他木製品・陶磁器・度量衡器
愛媛	115.20	189.60	43,564	25,175	籐筒・其他木製品・其他機械器具
高知	150.20	100.60	33,456	33,528	磨砂・車輛及同附屬品・漆器・其他木製品
徳島	8.80	61.80	2,347	17,386	其他草藥製品・其他木製品・其他鐵製品
福岡	7,356.20	4,303.80	157,444	120,848	原土・箱板及樽板・砂糖・松材・松板
長崎	178.00	310.00	2,160	8,024	砂及砂利・原土・陶磁器
宮崎	9.90	0.30	2,048	125	其他草藥製品・其他機械器具
大分	48.50	18.60	8,688	2,557	漬物・其他布帛製品・玩具
鹿兒島	62.70	58.70	10,503	11,222	漬物・其他飲食物・其他布帛製品
沖繩	29.90	16.50	9,788	4,535	陶磁器・其他鐵製品・漆器
北海道	3,059.90	2,209.40	432,718	382,299	人造肥料・餡及菓子・砂糖
樺太	489.00	258.90	61,222	37,570	其他石製品・餡及菓子・漬物
臺灣	18,232.00	10,336.80	2,916,843	1,733,109	陶磁器・人造肥料・椀材
朝鮮	19,421.60	14,293.20	2,737,137	1,575,692	陶磁器・麥・酒・餡及菓子
合計	606,715.50	546,369.00	32,635,597	29,506,093	

大正十四年 內國貿易移入貨物府縣別
昭和元年
數量及價額對照並主要品目

府縣別	數量		價額		主要品目
	昭和元年	大正十四年	昭和元年	大正十四年	
東京	5,597.40	7,541.70	533,991	598,074	鍊鐵・椀材・木製品・砂糖・其他木材
神奈川	6,682.20	7,411.30	955,584	1,032,031	小麥粉・鍊鐵・砂糖・コークス・櫻材
千葉	0.50	2,129.80	195	443,738	活鮮魚
岩手	7,247.80	6,396.50	655,942	484,083	鍊鐵・銑鐵・鐵管・枕木・活鮮魚
靜岡	23.10	622.90	9,280	40,140	活鮮魚・鯉節
愛知	368,462.60	306,036.70	9,211,606	9,373,732	原土・原土・砂及砂利・瓦・煉瓦
岐阜	47,063.60	50,312.60	1,881,778	2,821,337	砂及砂利・其他石材・木炭・原土
三重	341,110.60	256,457.70	21,067,536	21,358,107	其他ノ木材
大阪	8,388.90	10,651.90	1,787,803	1,724,309	木炭・薪・杉材・椀材・落綿
和歌山	45,571.20	39,661.50	2,220,846	1,935,839	砂糖・鐵管・人造肥料・椀材・松材
兵庫	2,732.80	2,223.00	843,974	410,029	杉材・蜜柑・其他石材・木炭・其他木材
廣島	551.10	1,160.30	24,989	32,411	人造肥料・鐵管・砂糖・綿綿・其他肥料
山口	9,592.10	9,082.00	403,444	288,909	松材・其他石製品・砂及砂利
香川	9.10	1,633.30	2,790	75,705	石炭・其他石製品・砂糖・其他石材
愛媛	7.70	7.20	1,815	2,404	清酒・活鮮魚
高知	10,316.00	18,640.00	414,628	491,989	其他魚製品・沙干魚
徳島	915.90	33,904.10	54,720	1,033,667	セメント・石灰・箱板及椀板・其他木材
福岡	712,095.90	590,973.40	14,119,230	11,368,455	沙・活鮮魚・玩具
長崎	43,791.30	69,044.10	660,402	1,149,929	石炭・鍊鐵・セメント・硝子板・針金
佐賀	83,662.00	89,202.00	1,103,900	1,122,114	石炭・原土・活鮮魚・其他種子
熊本	5,954.40	7,617.00	94,086	170,316	石炭・松材
大分	5,609.50	1,470.00	144,103	41,207	其他石材・セメント・陶磁器
宮崎	15.40	400.00	25,200	5,600	セメント・其他草藥製品・活鮮魚
鹿兒島	6.90	5.80	3,760	3,065	活鮮魚・其他竹製品
沖繩	5,659.40	5,348.60	865,753	894,023	漬物・鯉節・綿布・其他魚製品
北海道	290,420.90	314,498.20	11,683,526	14,100,304	燐礦石・砂糖・木炭・蔬菜
樺太	627,131.90	527,581.20	14,187,764	11,487,844	松材・其他木材・石炭・銑鐵・鯉節
臺灣	187,773.60	180,429.00	35,600,317	35,205,765	松材・其他紙製材・鯉節・沙干魚
朝鮮	103,234.00	112,832.90	8,276,448	9,497,375	砂糖・石炭・臺灣米・碎米・沙
其他(アングウル島)	1,050.00	—	25,200	—	石炭・朝鮮米・銑鐵・松材・大豆
合計	2,920,67	2,653,519.00	126,841,329	127,200,981	燐礦石

外 國 貿 易

智者ハ統計ヲ師トス