明治四十三年度

税務統計書

熊本税務監督局

144
22

明治四十三年度

税務統計書

熊本税務監督局

目次

圖表

管內略圖	一
國稅調定額累年對照表	二三
所得稅及營業稅比較表附累年對照表	四五六七
酒類及醬油查定石數比較表附累年對照表	八九一〇一一
國稅滯納表	一二三四

管區

管區 …… 1

租稅收納

國稅徵收 …… 5
國稅期別收入歩合 …… 41

地租

有租地 …… 49
免租地 …… 69
地租納額別人員 …… 85
土地所有者人員 …… 89

所得稅

所得稅 …… 93
第三種所得種類別 …… 109
第一種所得稅納額別人員 …… 115
第三種所得稅納額別人員 …… 119

營業稅

營業稅 …… 123
營業稅納額別人員 …… 135
會社區分 …… 143

相續稅

相續稅 …… 155
相續稅納額別人員 …… 159

通行稅

通行稅 …… 163

鑛業稅

鑛業稅 …… 169
砂鑛區稅 …… 175

酒稅

酒造稅 …… 177
酒造免許場數造石高區分 …… 191
十月一日現在持越酒類石高 …… 199
酒造稅免除 …… 203
清酒歩合 …… 207
清酒移出 …… 211
酒類輸出 …… 216
酒類移出入 …… 217
酒類消費高 …… 221
酒精及酒精含有飲料 …… 227
課稅外葡萄酒果實酒造製場數及石高 …… 231

目　次

醬油稅

三一　醬油稅……233
三二　醬油製造場數造石高區分……235
三三　自家用醬油……239
三四　醬油輸出……241
三五　醬油移出入……242

砂糖消費稅

三六　砂糖消費稅……243
三七　砂糖製造人員場數……251

織物消費稅

三八　織物消費稅……253
三九　織物消費稅免除……257
四〇　織物製造販賣戶數……261

石油消費稅

四一　石油消費稅……263
四二　石油製造販賣戶數……263

賣藥稅

四三　賣藥稅……265

登錄稅

四四　土地臺帳登錄稅……269

稅印押捺

四五　稅印押捺……275

取引所稅

四六　取引所稅……276

骨牌稅

四七　骨牌稅……277

滯納

四八　國稅滯納……279

犯則

四九　間接國稅犯則者……343

租稅負擔

五〇　直接稅負擔額……355

經費

五一　內國稅徵收費……359
五二　內國稅徵收費稅別……361

各局租稅調定額

五三　各局租稅調定額比較……363

文書件數

五四　文書件數……367

職員

五五　職員現在……369

熊本税務監督局管內圖

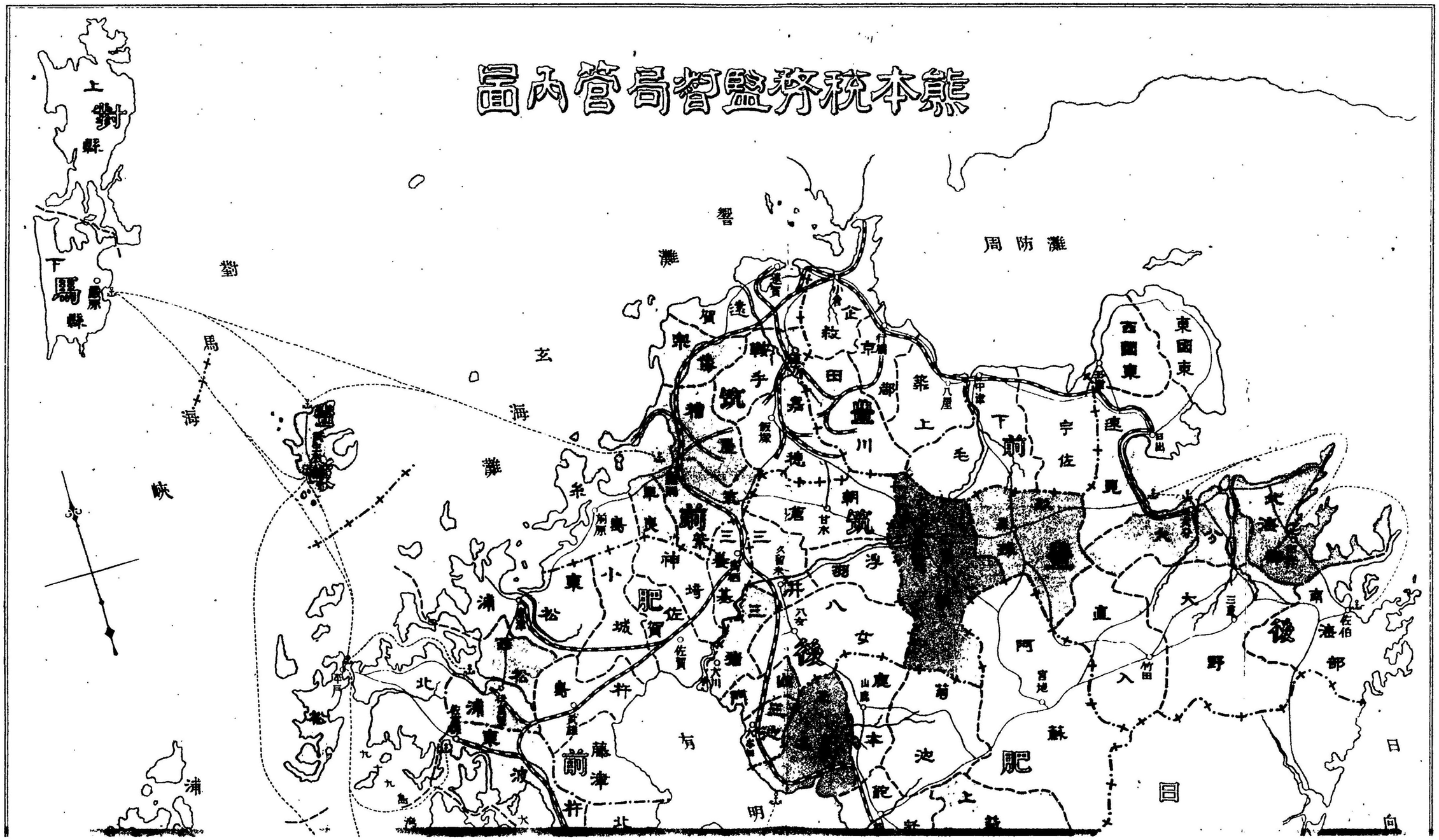
上對馬縣
下對馬縣
對馬海峽
玄界灘
響灘
周防灘
豐前海
伊萬里
唐津
武雄
鳥栖
佐賀
神埼
三養基
三池
八女
柳川
大川
久留米
甘木
朝倉
日田
玖珠
中津
八屋
宇佐
東國東
西國東
速見
別府
大分
大野
直入
竹田
佐伯
南海部
北海部
延岡
日向
福岡
博多
糸島
東松浦
西松浦
北松浦
小城
佐賀
藤津
杵島
有明海
八代海
球磨
鹿本
菊池
阿蘇
宮地
熊本
上益城
下益城
八代
葦北
天草
下關
門司
小倉
企救
京都
築上
築下
遠賀
鞍手
嘉穗
田川
飯塚
直方
福岡
糸島
早良
筑紫
三井
浮羽
山鹿
玉名
鹿本
菊池
阿蘇
宮地
熊本
上益城
下益城
八代
葦北
天草

玄海灘
五島列島
長崎水道
天草灘
日向洋

國稅調定額累年對照表

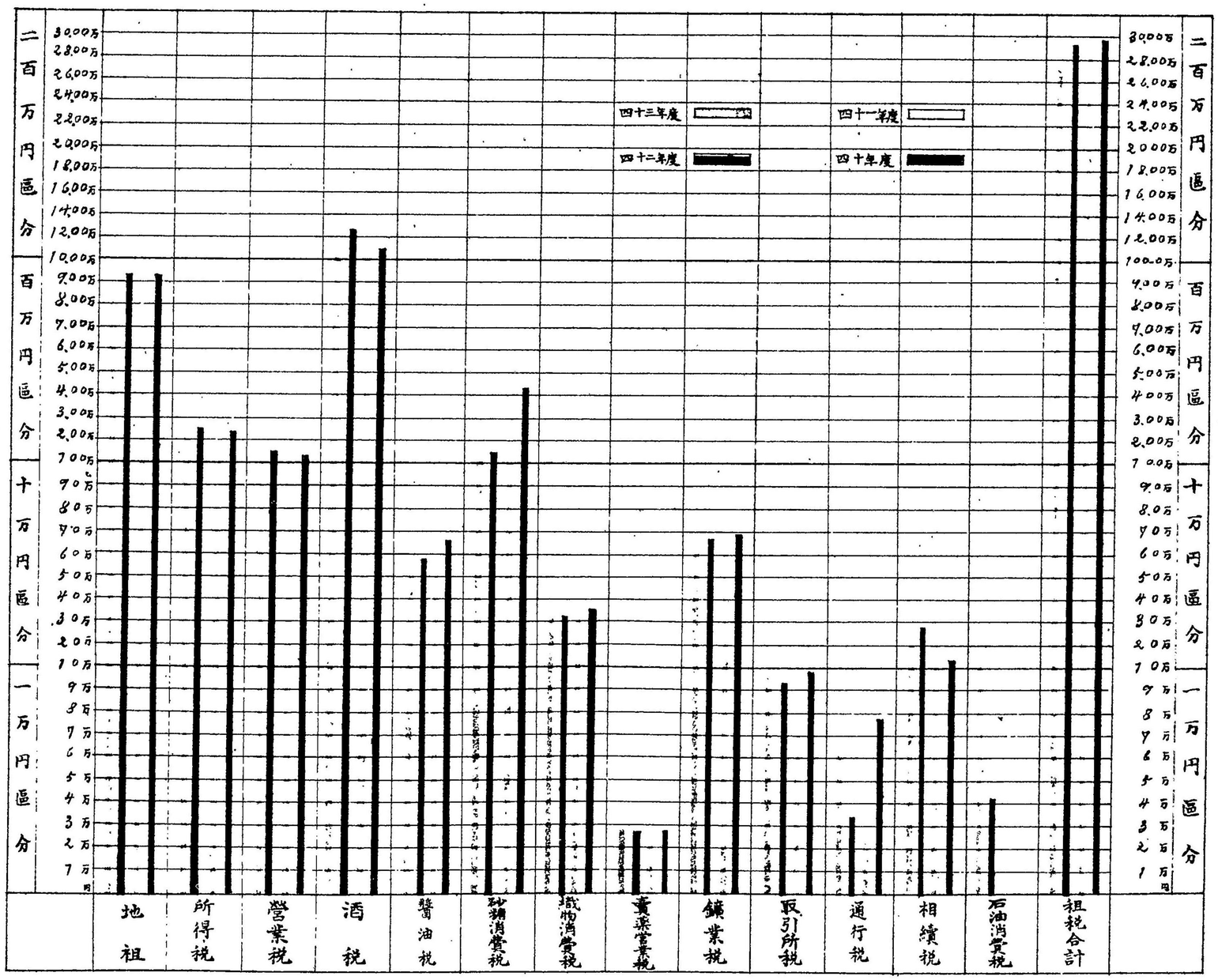
二百万円區分
百万円區分
十万円區分
一万円區分
四十三年度
四十二年度
四十一年度
四十年度
地租
所得税
營業税
酒税
醬油税
砂糖消費税
織物消費税
煙草營業税
鑛業税
取引所税
通行税
相續税
石油消費税
租税合計

人員(營業稅ハ場数)
稅額

所得稅及營業稅比較表

四十二年度

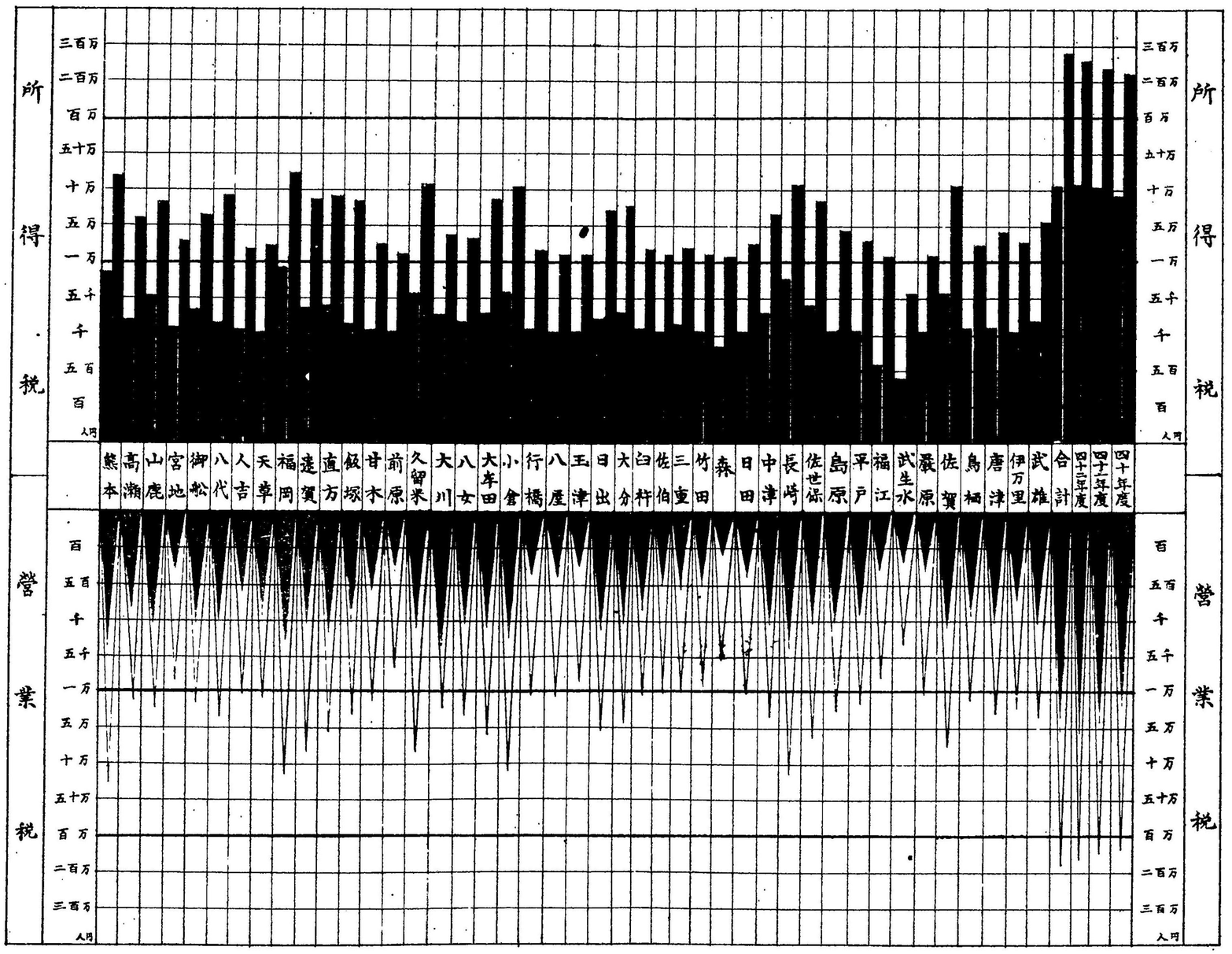

酒類及醤油査定高比較表

酒類 ■
醤油 ▨

酒類八四十二酒造年度
醤油八四十五年

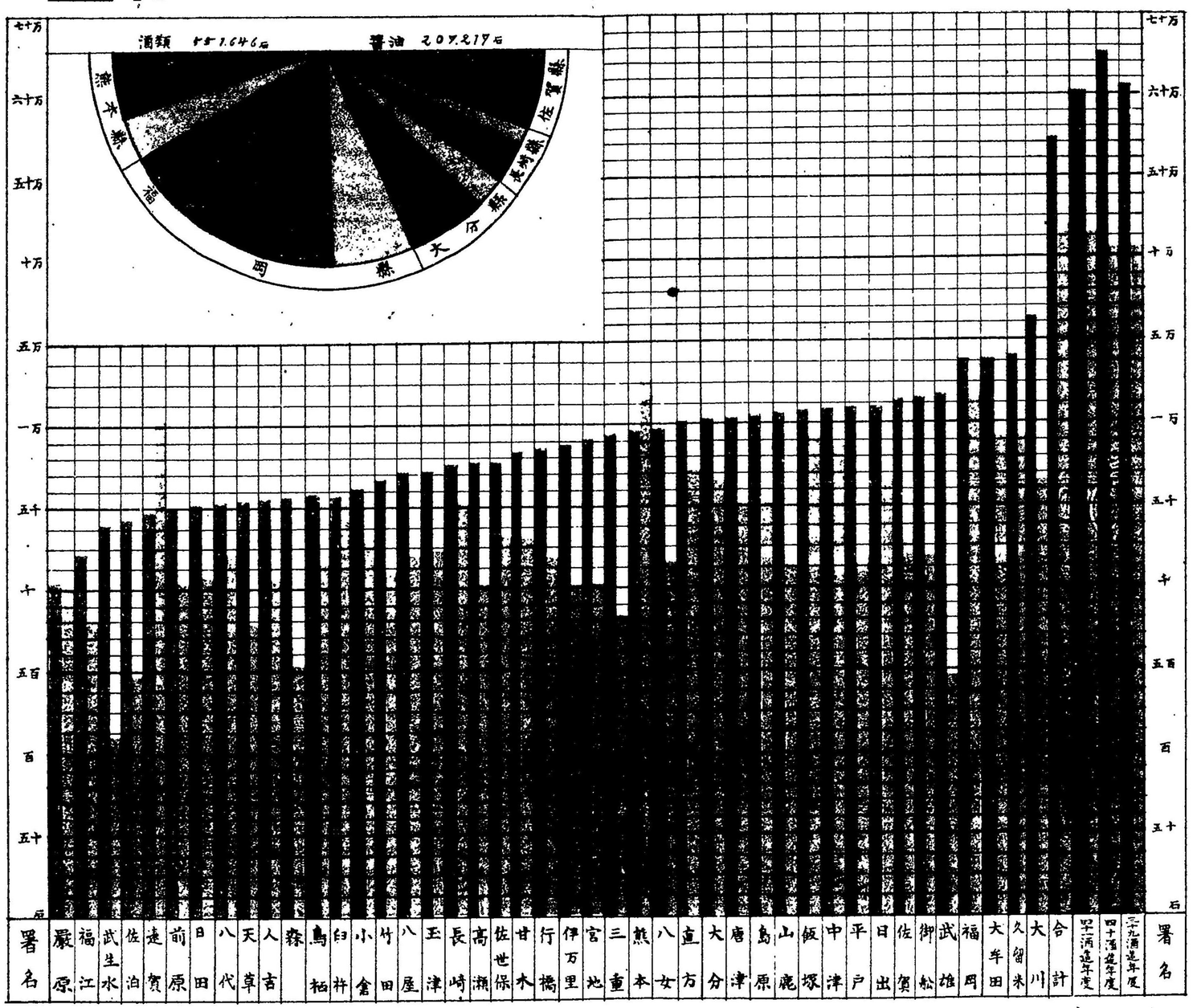

署名	嚴原	福江	武生水	佐伯	遠賀	前原	日田	八代	天草	人吉	森	鳥栖	臼杵	小倉	竹田	八屋	玉津	長崎	高瀬	佐世保	甘木	行橋	伊万里	宮地	三重	熊本	八女	直方	大分	唐津	島原	山鹿	飯塚	中津	平戸	日出	佐賀	御船	武雄	福岡	大牟田	久留米	大川	合計	四十酒造年度	三十九酒造年度	署名

督促状発付

財産差押

國税滞納表

四十三年度



凡　例

（一）本書ハ明治四十三年度ニ於ケル税務ニ關スル重要事項ノ一班ヲ記載セリ　但シ酒造ニ關スルモノハ四十二酒造年度並ニ一月一日現在ニ係ルモノハ四十四年分ヲ掲上セリ

（二）單位金額ハ圓,反別ハ畝,數量ハ石,斤又ハ貫ニシテ單位未滿ノモノハ四捨五入シタルヲ以テ計又ハ合計ト符合セサルモノアリ

（三）稅額中增徵アルモノハ定率,增徵合算額トス

（四）記載事項ナキ欄ニハ「……」ヲ填充シ又單位ニ滿サルモノハ「0」ヲ以テ表示セリ

管區表（其一）

四十四年六月一日現在　人口戸數ハ四十三年末現在

税務署名	郡市區名	面積	郡數	市數	町數	村數	大字數	大字ナキ市町村數	署內一巡里程 陸路	署內一巡里程 鐵道	署內一巡里程 水路	局署ノ距離 陸路	局署ノ距離 鐵道	局署ノ距離 水路	人口	戸數
熊本縣																
熊本	熊本市	,36						1							58,361	14,881
	飽託郡	16,89			4	46	118	22							154,095	26,018
	宇土郡	9,00			2	10	53	1							49,291	8,331
	計	26,25	2	1	6	56	171	24	92,26	8,8	3,0				261,847	49,230
高瀬	玉名郡	26,50	1		5	38	174	3	42,05			1,02	15,4		137,978	24,001
山鹿	鹿本郡	22,21			3	24	112	1							83,075	14,512
	菊池郡	32,13			2	23	103	1							79,265	14,129
	計	54,34	2		5	47	220	2	62,17			6,06	5,4		162,340	28,641
宮地	阿蘇郡	82,50	1		4	22	121	3	69,19			12,20			84,278	15,266
御船	上益城郡	44,90			3	29	128	9							84,034	15,024
	下益城郡	19,06			3	15	134	1							81,469	12,732
	計	63,96	2		6	44	262	10	82,30			4,04			165,503	27,756
八代	八代郡	41,42			3	29	63	17							102,474	15,396
	葦北郡	33,90			2	9	86								66,685	10,077
	計	75,32	2		5	38	149	17	95,06	24,0		1,05	22,1		169,159	25,473
人吉	球磨郡	98,18	1		1	24	27	14	74,26	8,0		,23	54,2		82,138	14,396
天草	天草郡	57,26	1		3	60	40	48	73,11			1,10	22,6	17,0	194,515	33,220
	合計	484,31	12	1	35	329	1,164	121	47,31	106,2	57,0				1,257,658	217,983
福岡縣																
福岡	福岡市	,38						1							83,824	11,808
	糟屋郡	16,04			1	18	85	1							60,868	10,658
	筑紫郡	17,32			3	19	131	1							87,631	14,851
	早良郡	9,82			2	10	52	1							36,003	5,601
	宗像郡	10,11			3	13	57	3							50,708	7,959
	計	53,67	4	1	9	60	325	7	92,00	27,0	18,0	1,04	71,9		319,034	50,877
遠賀	遠賀郡	15,74	1		5	10	85		25,11			,34	108,0		135,331	27,357
直方	鞍手郡	13,72			3	15	67	2							91,063	17,699
	田川郡	13,42			2	16	35	5							97,758	18,741
	計	27,14	2		5	31	102	7	47,03	6,1		,30	110,2		188,821	36,440
飯塚	嘉穂郡	22,59	1		2	16	119		39,18	15,5		1,05	119,2		89,522	20,898
甘木	朝倉郡	22,68	1		2	20	121	1	35,01			5,01	62,6		88,704	13,782
前原	糸島郡	15,09	1		1	18	102		27,34			6,19	71,9		59,877	10,070
久留米	久留米市	,20						1							37,913	5,759
	三井郡	9,32			3	21	97	2							91,519	15,025
	浮羽郡	6,05			2	14	58	1							60,412	9,831
	計	15,57	2	1	5	35	155	4	43,30			,28	49,3		189,844	30,615
大川	三潴郡	7,31	1		2	20	116	2	22,15			4,05	41,7		110,203	17,126
八女	八女郡	14,90	1		2	26	117	4	58,32			2,17	41,7		122,720	20,292
大牟田	三池郡	4,49			2	9	53								101,664	17,384
	山門郡	5,64			2	9	122								91,260	14,489
	計	10,13	2		4	18	175		20,30	4,9		,30	28,8		192,924	31,873
小倉	小倉市	,17						1							33,325	4,760
	門司市	,39						1							62,329	18,324
	企救郡	10,51			1	9	68	1							63,105	12,260
	計	11,07	1	2	1	9	68	3	22,23	31,0		,33	113,5		158,759	35,344
行橋	京都郡	11,25	1		1	20	143	1	29,10	2,9		,31	128,5		65,589	10,865
八屋	築上郡	11,49	1		3	19	124		31,04			1,03	141,1		67,583	11,446
	合計	238,63	19	4	42	302	1,752	29	31,22	346,7					1,789,511	316,985

管區

四十四年六月一日現在

税務署名	市郡區名	面積	郡數	市數	町數	村數	大字數	大字ナキ市町村數
大分縣		方里						
玉津	西國東郡	15,86	1		1	15	46	4
日出	速見郡	35,67			6	15	52	3
	東國東郡	23,64			4	16	77	2
	計	59,31	2		10	31	129	5
大分	大分市	1,13					13	
	大分郡	28,64			1	27	135	
	計	29,77	1	1	1	27	148	
臼杵	北海部郡	20,88	1		2	19	86	
佰重	南海部郡	39,46	1		2	22	78	3
三田	大野郡	65,02	1		2	25	161	
竹井	直入郡	35,22	1		2	18	64	4
森田	玖珠郡	37,73	1		1	7	27	
日田	日田郡	45,28	1		1	18	48	3
中津	下毛郡	33,34			1	25	89	5
	宇佐郡	27,43			3	24	222	
	計	60,77	2		4	49	311	5
	合計	409,30	12	1	26	231	1,098	24
長崎縣								
長崎	長崎市	,72						1
	西彼杵郡	16,81				45	10	41
	北高來郡	15,47			1	17	28	7
	計	33,00	2	1	1	62	38	49
佐世保	佐世保市	,28						1
	東彼杵郡	15,12			1	21		22
	計	15,40	1	1	1	21		23
島原	南高來郡	20,16	1		2	28	11	25
平戸	北松浦郡	24,73	1		1	36	28	24
福江	南松浦郡	40,00	1			20		20
武生水	壹岐郡	16,00	1			12	17	5
厳原	上縣郡	39,54				5	45	
	下縣郡	24,87			1	7	74	
	計	64,41	2		1	12	119	
	合計	213,70	9	2	6	191	213	146
佐賀縣								
佐賀	佐賀市	,25					34	
	佐賀郡	12,56				23	70	1
	小城郡	17,23			2	13	55	4
	計	30,04	2	1	2	36	159	5
鳥栖	三養基郡	9,58			1	10	40	
	神埼郡	11,99			1	10	44	
	計	21,57	2		2	20	84	
唐津	東松浦郡	26,20	1		1	20	175	
伊萬里	西松浦郡	13,50	1		2	14	83	5
	杵島郡	13,25			1	22	56	
武雄	藤津郡	15,33				14	22	5
	計	31,58	2		1	36	78	5
	合計	122,89	8	1	8	126	579	15
	總計	1,468,83	60	9	117	1,179	4,806	335
	四十三年	1,468,83	60	8	118	1,178	5,154	338
	四十二年	1,468,83	60	8	118	1,178	5,154	338
	四十一年	1,468,83	60	8	118	1,178	5,154	336

表（其二）　人口戸數ハ四十三年末現在

管内一巡里程 陸路	管内一巡里程 鐵道	管内一巡里程 水路	局署ノ距離 陸路	局署ノ距離 鐵道	局署ノ距離 水路	人口	戸數
里丁	哩	哩	里丁	哩	哩		
34,00			2,00	150,1		47,924	9,497
						78,388	16,193
						62,478	12,869
69,25	13,7	10,6	1,02	179,7		140,866	29,062
						26,792	5,528
						94,725	17,592
44,16			7,07	179,7		121,517	23,120
46,04			4,35	179,7	34,0	87,340	16,871
38,26		7,2	5,04	179,7	59,0	79,836	14,963
61,24			25,32			81,577	15,834
37,00			20,10			45,617	9,327
21,04			20,13	49,3		31,936	5,888
39,35			12,25	49,3		68,830	11,671
						74,515	13,940
						74,293	14,101
96,00			,34	145,2		148,808	28,041
83,07	83,8	55,0				854,251	164,214
						178,074	22,343
						183,214	31,180
						74,923	12,948
93,28	25,4	87,8	1,05	152,3		436,211	66,471
						82,102	13,275
						83,286	15,752
25,03	51,6		1,05	108,7		165,388	29,027
33,17			1,20	21,1	10,0	174,972	28,885
43,11		131,0	1,25	108,7	27,0	144,116	24,403
59,08		82,4	1,17	152,3	68,0	97,656	15,110
15,18			5,22	71,9	41,0	39,294	7,594
						15,206	2,697
				71,9		31,067	5,518
103,28		,2	1,19		67,0	46,273	8,215
6,27	147,6	344,0				1,103,910	179,711
						35,067	5,538
						110,639	16,934
						67,138	10,819
53,21	7,1		,33	69,2		212,844	33,291
						58,897	8,937
						51,314	7,892
52,19	9,8		,31	53,7		110,211	16,829
34,08	9,7		,29	98,5		111,367	19,185
21,31	4,9		,29	104,0		70,760	12,156
						102,337	16,591
						73,001	12,192
51,31	8,4		,31	86,8		175,338	28,783
2,00	25[illegible]					680,520	110,244
136,02	606,6	440,0				5,685,850	989,137
144,00	583,0	440,0				5,670,242	967,019
144,00	583,0	440,0				5,584,823	956,998
144,00	583,0	440,0				5,516,619	952,382

四十三年度　國稅徴收（其一）（本年度所屬）

稅務署名	市郡區名	田 租 調定濟額	田 租 收入濟額	田 租 缺損額	田 租 收入未濟額	田 租 收入歩合	都村宅 調定濟額	都村宅 收入濟額
		円	円	円	円	円	円	円
熊本縣								
熊本	熊本市	129,846	129,846			1,000	34,433	34,433
	託麻郡	48,612	48,612			1,000	7,614	7,614
	飽託郡	178,458	178,458			1,000	42,046	42,046
高瀨	玉名郡	157,861	157,860		1	999	27,829	27,829
山鹿	鹿本郡	113,362	113,362			1,000	20,766	20,766
	菊池郡	115,664	115,660	4		999	22,196	22,196
宮地	阿蘇郡	229,026	229,022	4		999	42,962	42,962
	上益城郡	72,581	72,576		4	999	12,708	12,707
御船	下益城郡	128,276	128,276			1,000	19,108	19,108
	計	120,144	120,144			1,000	15,406	15,401
	八幡	248,419	248,419			1,000	34,514	34,509
八代	北	110,555	110,555			1,000	12,253	12,253
	計	40,422	40,420		2	999	5,150	5,150
	磨	150,977	150,975		2	999	17,403	17,403
人吉	球磨郡	87,698	87,698			1,000	9,790	9,790
天草	天草郡	93,032	93,032			1,000	13,858	13,858
	合計	1,218,052	1,218,040	4	8	999	201,110	201,104
福岡縣								
福岡	福岡市	3	3			1,000		
	博多	112,008	111,993		15	999	9,749	9,749
	筑紫	144,480	144,433		47	999	14,114	14,111
	早良	74,283	74,280	2		999	6,505	6,505
	糟屋	77,966	77,966			1,000	8,169	8,168
遠賀	遠賀郡	408,741	408,676	2	62	999	38,536	38,533
直方	鞍田	117,328	117,328			1,000	12,659	12,657
	嘉穂郡	107,970	107,933		37	999	12,120	12,111
飯塚	嘉穂郡	93,671	93,532		139	998	9,666	9,620
甘木	朝倉郡	201,641	201,465		177	999	21,787	21,731
前原	糸島郡	141,305	141,240		65	999	13,716	13,713
	糸島郡	113,274	113,274			1,000	15,195	15,195
	福岡市	130,893	130,893			1,000	11,056	11,056
久留米	久留米市	156	156			1,000		
	三井郡	104,183	104,183			1,000	16,828	16,828
	三潴郡	82,340	82,340			1,000	12,625	12,625
	三井郡	186,679	186,679			1,000	29,453	29,453
大川	三潴郡	180,468	180,457	8	4	999	18,940	18,939
大刀洗	八女郡	123,029	123,029			1,000	18,518	18,518
	三井郡	57,949	57,946		3	999	8,928	8,928
	三潴郡	134,451	134,378		73	999	14,720	14,694
	山門郡	192,400	192,325		76	999	23,648	23,622
小倉	小倉市	25	23		2	920	41	41
	企救郡	1,005	1,004		1	999	152	152
	京都郡	84,816	84,741	3	72	999	6,249	6,237
行橋	築上郡	85,847	85,769	3	75	997	6,441	6,429
八幡	八幡市	116,554	116,550		4	999	8,086	8,086
	戸畑市	110,297	110,297			1,000	7,882	7,882
	合計	2,108,456	2,107,981	13	462	999	225,918	225,816

市郡ヲ集計シタル……(6)……モノト縣計トニ於テ差額アルハ市郡ニ在リテハ市郡毎ニ四捨五入圓位ニ止メ縣計ニ在リテハ集計ノ上四捨五入シタルニ依ル

地租 缺損額	地租 收入未濟額	地租 收入歩合	市街宅地租 調定濟額	市街宅地租 收入濟額	市街宅地租 缺損額	市街宅地租 收入未濟額	市街宅地租 收入歩合
円	円		円	円	円	圓	
			49,453	49,453			1,000
		1,000	2,089	2,089			1,000
		1,000					
		1,000	51,542	51,542			1,000
		1,000					
		1,000					
		1,000					
		1,000					
	1	999					
		1,000					
5		999					
5		999					
		1,000	7,476	7,476			1,000
		1,000					
		1,000	7,476	7,476			1,000
		1,000	1,904	1,904			1,000
		1,000	3	3			1,000
5	1	999	60,925	60,925			1,000
			36,638	36,629		9	999
		1,000					
	2	999					
		1,000					
	0	999					
	3	999	36,638	36,629		9	999
	2	999	3,161	3,159		2	999
	9	999	4	4			1,000
	47	995					
	56	997	4	4			1,000
	2	999					
		1,000					
		1,000	0	0			0
			19,020	19,020			1,000
		1,000					
		1,000					
		1,000	19,020	19,020			1,000
	1	999	6,325	6,320	6	0	999
		1,000					
		1,000	2,317	2,316		1	999
	26	998	5,921	5,921			1,000
	26	998	8,238	8,237	0	1	999
		1,000	6,472	6,748		24	996
		1,000	2,466	2,463		3	998
	12	998					
	12	998	8,937	8,910		27	997
		1,000	1	1			1,000
		1,000					
	102	999	82,325	82,280	6	39	999

四十三年度　國　稅

稅務署名	都市郡區名	雜地租 調定濟額	雜地租 收入濟額	雜地租 缺損額	雜地租 收入未濟額	雜地租 收入歩合	災害地 調定濟額	災害地 收入濟額
		円	円	円	円		円	円
熊本縣								
熊本	本市	19	19			1,000		
	熊飽宇託土郡	80,640	80,640			1,000		
	熊本郡	16,101	16,101			1,000	6	6
	計	96,760	96,760			1,000	6	6
高瀬	玉名郡	59,931	59,931			1,000		
山鹿	本郡	46,808	46,808			1,000		
	鹿池郡	53,538	53,538			1,000	5	5
宮地	菊鹿郡	100,346	100,346			1,000	5	5
	阿蘇郡	28,978	28,978		1	999		
御船	上益城郡	46,380	46,380			1,000		
	下益城郡	34,375	34,374	1		999		
	計	80,755	80,754	1		999		
八代	八代郡	15,983	15,978	5		999		
	葦北郡	9,645	9,645			1,000		
	球磨郡	25,628	25,623	5		999		
人吉	天草郡	20,943	20,943			1,000		
天草	合計	36,734	36,734			1,000	79	79
		450,076	450,070	6	1	999	91	91
福岡縣								
福岡	市	398	398			1,000		
	福粕筑早宗像郡	12,976	12,976			1,000		
	岡屋業瓦像郡	14,807	14,797		10	999		
	賀手川郡	6,789	6,789			1,000		
	穂倉島郡	16,376	16,376			1,000		
	計	51,345	51,335		10	999		
遠賀	遠賀郡	11,994	11,994			1,000		
直方	鞍田郡	12,479	12,467		11	999		
飯塚	嘉穂郡	11,211	11,131		80	992		
甘木	朝倉郡	23,689	23,599		91	996		
久留米	三井郡	12,570	12,570			1,000		
	浮羽郡	34,486	34,486			1,000		
	三井郡	17,083	17,083			1,000	7	7
	久留米市	315	315			1,000		
	三潴郡	29,508	29,508			1,000		
	浮羽郡	13,148	13,148			1,000		
	計	42,971	42,971			1,000		
大川	三潴郡	7,699	7,696	0	2	999	11	11
八女	八女郡	21,273	21,273			1,000		
	三池郡	10,239	10,238	1		999		
大牟田	三山郡	9,424	9,374		50	994		
	計	19,662	19,612	1	50	996		
小倉	小倉市	55	55			1,000		
	門司市	259	252		1	996		
	企救郡	6,276	6,269		9	998		
	京都郡	6,585	6,576		10	999		
築上	築上郡	9,061	9,061			1,000	25	25
行橋	合計	8,408	8,408			1,000		
		266,829	266,665	1	163	999	43	43

徵　收（其二）　（本年度所屬）

租延納 收入未濟額	租延納 收入歩合	地租 調定濟額	地租 收入濟額	地租 缺損額	地租 收入未濟額	計 收入歩合
圓		圓	圓	円	円	
		49,472	49,472			1,000
		247,007	247,007			1,000
	1,000	72,334	72,334			1,000
	1,000	168,813	368,813			1,000
		245,621	245,619	0	1	999
		180,936	180,936			1,000
	1,000	191,403	191,399	4		999
	1,000	372,339	372,335	4		999
		114,267	114,262		5	999
		193,764	193,764			1,000
		169,925	169,919	6		999
		363,688	363,682	6		999
		146,267	146,262	5		999
		55,217	55,215		2	999
		201,484	201,477	5	2	999
		120,335	120,335			1,000
	1,000	143,706	143,706			1,000
	1,000	1,930,254	1,930,230	15	10	999
		37,038	37,030		8	999
		134,733	134,718		15	999
		173,401	173,342		59	999
		87,577	87,574	2		999
		102,511	102,510		0	999
		535,260	535,174	2	84	999
		145,142	145,139		4	999
		132,574	132,516		58	999
		114,549	114,283		266	997
		247,122	246,799		323	998
		167,591	167,523		68	999
		162,955	162,955			1,000
	1,000	159,040	159,040			1,000
		19,491	19,491			1,000
		150,519	150,519			1,000
		108,113	108,113			1,000
		278,123	278,123			1,000
	1,000	213,443	213,422	14	7	999
		162,820	163,820			1,000
		79,433	79,428	1	4	999
		164,516	164,367		149	999
		243,949	243,796	1	152	999
		6,593	6,567		26	996
		3,876	38,71		5	998
		97,343	97,247	3	93	999
		107,811	107,684	3	124	998
	1,000	133,727	133,723		4	999
		126,587	126,587			1,000
	1,000	2,683,571	2,682,785	20	766	999

國稅徴收（其三）

四十三年度（本年度所屬）

税務署名	市郡区名	所得税 調定済額	所得税 収入済額	所得税 欠損額	所得税 収入未済額	所得税 収入歩合	営業税 調定済額	営業税 収入済額	酒造税 欠損額	酒造税 収入未済額	酒造税 収入歩合	酒造税 調定済額	酒造税 収入済額	酒造税 欠損額	酒造税 収入未済額	酒造税 収入歩合
		円	円	円	円		円	円	円	円		円	円	円	円	
熊本県																
熊本	本市	108,036	107,946	80	10	999	84,969	84,841	110	17	999	63,367	63,367			1,000
	荒尾市	83,851	83,851			1,000	29,391	29,366	22	3	999	116,146	116,145			1,000
	玉名郡	20,334	20,325	8		999	11,315	11,309	6		999	22,502	22,502			1,000
高	計	212,221	112,123	88	10	999	125,674	125,517	138	20	998	202,013	202,013			1,000
山	玉名郡	58,561	58,537	10	14	999	16,924	16,912	11		999	161,605	155,959	4,797	858	965
鹿	鹿本郡	41,917	41,901		16	999	18,681	18,562	119		998	150,106	150,106			1,000
本	菊池郡	37,399	37,399			1,000	12,597	12,572	25		998	131,337	131,337			1,000
宮	阿蘇郡	79,316	79,301		16	999	31,279	31,134	144		995	281,443	281,443			1,000
地	上益城郡	34,365	34,346		19	999	9,393	9,350	43		995	182,712	182,712			1,000
御	下益城郡	35,524	35,524			1,000	12,881	12,881			1,000	330,855	330,855			1,000
船	計	31,187	31,180	7		999	11,921	11,817	104		991	122,974	122,974			1,000
八	八代郡	66,711	66,704		7	999	24,801	24,698	104		995	453,829	453,829			1,000
代	葦北郡	71,374	71,362	8	4	999	24,389	24,381		9	999	90,169	90,169			1,000
吉	計	23,372	23,355	17		999	11,481	11,467	8	6	998	23,366	23,366			1,000
人	球磨郡	94,745	94,717	24	4	999	35,870	35,848	8	14	999	113,535	113,535			1,000
天	天草郡	24,438	24,438			1,000	14,367	14,356		11	999	194,032	192,663		1,369	992
	合計	34,104	34,104			1,000	16,956	16,956			1,000	114,792	114,792			1,000
	計	604,455	604,264	129	62	999	275,265	274,771	448	45	998	1,703,960	1,696,937	4,797	2,227	995
福岡県																
福	福岡市	131,812	131,210	177	426	995	109,843	108,671	425	748	989	227,558	227,558			1,000
岡	柏屋郡	27,440	27,427	6	6	999	13,472	13,442		29	997	185,119	185,119			1,000
	筑紫郡	40,397	40,236	36	125	996	24,261	24,168	85	7	997	110,762	110,762			1,000
	早良郡	14,397	14,397			1,000	7,509	7,509			1,000	136,673	136,673			1,000
	糟屋郡	14,517	14,513	3		999	9,786	9,782		4	999	154,890	154,871		19	999
遠	計	228,562	227,783	222	557	996	164,870	163,571	510	789	992	815,002	814,983		19	999
賀	遠賀郡	96,688	90,298	88	302	995	92,885	91,040	480	1,365	980	96,142	96,142			1,000
方	鞍田郡	48,380	47,959	11	410	991	30,611	30,332	49	230	990	109,597	109,340		257	997
直	嘉穂郡	43,355	43,063	15	277	993	22,102	21,129	78	895	955	109,617	109,617			1,000
飯	嘉穂郡	91,735	91,022	26	687	992	52,713	51,461	127	1,125	976	219,214	218,957		257	998
甘	嘉穂郡	85,524	85,489	32	3	999	34,974	34,921	53		998	270,711	270,711			1,000
前	糸島郡	37,053	37,053			1,000	18,879	18,865	14		999	168,925	168,925			1,000
	糸島郡	22,810	22,810			1,000	7,834	7,834			1,000	100,003	100,003			1,000
	久留米市	49,093	49,065	28		999	36,835	36,821	14		999	48,609	48,609			1,000
久	三井郡	43,908	43,848	45	15	998	24,173	24,128	31	14	998	733,467	733,467			1,000
留	浮羽郡	51,132	51,132			1,000	21,235	21,235			1,000	51,029	51,029			1,000
米	計	144,133	144,045	73	15	999	82,243	82,134	45	14	999	833,105	833,105			1,000
大	三潴郡	49,893	49,838	12	43	999	32,836	32,530	6	300	990	1,314,065	1,246,636		67,429	948
八	八女郡	43,360	43,360			1,000	35,063	35,058		5	999	203,235	203,235			1,000
女	三池郡	41,310	41,146	9	155	996	38,909	38,212	153	544	982	200,670	200,670			1,000
大	山門郡	42,749	42,749			1,000	25,109	25,065	19	25	998	626,238	623,668		2,570	995
牟	計	84,059	83,894	9	155	998	64,018	63,277	172	569	988	827,048	824,479		2,570	996
田	小門企	37,652	36,201	465	986	961	30,237	28,994	418	825	958	9,386	9,386			1,000
倉	市	69,041	65,666	1,147	2,228	951	90,324	87,859	1,089	1,376	972	48	48			1,000
小	郡	36,477	35,871	221	385	983	25,087	24,809	225	53	988	119,130	119,130			1,000
倉	計	143,170	137,738	1,833	3,599	961	145,648	141,662	1,732	2,254	972	128,564	128,564			1,000
橋	京都郡	27,978	27,964	15		999	11,110	11,099		11	999	172,573	172,573			1,000
屋	築上郡	23,503	23,503			1,000	12,865	12,865			1,000	146,753	146,493		261	998
行八	合計	1,072,466	1,064,797	2,307	5,361	992	755,938	746,366	3,138	6,434	987	5,295,340	5,224,805		70,535	986

税務署名	郡市区名	酒精及酒精含有飲料税					酒税		計			醤油造石税				
		調定済額	収入済額	欠損額	収入未済額	収入歩合	調定済額	収入済額	欠損額	収入未済額	収入歩合	調定済額	収入済額	欠損額	収入未済額	収入歩合
		円	円	円	円		円	円	円	円		円	円	円	円	
熊本県																
熊本	熊本市						63,367	63,367			1,000	35,250	35,250			1,000
	飽託郡	63,629	63,629			1,000	719,773	179,773			1,000	13,909	13,909			1,000
	宇土郡						22,502	22,502			1,000	4,014	4,014			1,000
	計	63,629	63,629			1,000	265,642	265,642			1,000	53,173	53,173			1,000
高瀬	玉名郡						161,605	155,950	4,797	858	965	1,663	1,663			1,000
山鹿	鹿本郡						150,106	150,106			1,000	1,573	1,573			1,000
	菊池郡						131,337	131,337			1,000	2,507	2,507			1,000
	計						281,443	281,443			1,000	4,081	4,081			1,000
宮地	阿蘇郡						182,712	182,712			1,000	2,000	2,000			1,000
御船	上益城郡						330,855	330,855			1,000	2,057	2,057			1,000
	下益城郡						122,974	122,974			1,000	2,454	2,454			1,000
	計						453,829	453,829			1,000	4,511	4,511			1,000
八代	八代郡	3	3			1,000	90,171	90,171			1,000	4,509	4,509			1,000
	葦北郡						23,366	23,366			1,000	526	526			1,000
	計	3	3			1,000	113,537	113,537			1,000	5,035	5,035			1,000
人吉	球磨郡						194,032	192,663		1,369	992	2,772	2,772			1,009
天草	天草郡						114,792	114,792			1,000	1,425	1,425			1,000
	合計	63,631	63,631			1,000	1,767,591	1,760,568	4,797	2,227	996	74,660	74,660			1,000
福岡県																
福岡	福岡市	97	40		57	412	227,655	227,598		57	999	24,512	24,512			1,000
	粕屋郡						185,119	185,119			1,000	3,621	3,621			1,000
	筑紫郡						110,762	110,762			1,000	6,502	6,502			1,000
	早良郡						136,673	136,673			1,000	3,057	3,057			1,000
	宗像郡						154,890	154,871		19	999	11,787	11,787			1,000
	計	97	40		57	412	815,099	815,023		76	999	49,479	49,479			1,000
遠賀	遠賀郡	18	18			1,000	96,159	96,159			1,000	17,777	17,777			1,000
直方	鞍手郡						109,597	109,340		257	997	7,874	7,874			1,000
	田川郡						109,617	109,617			1,000	4,880	4,811		69	985
	計						219,214	218,957		257	998	12,754	12,685		69	994
飯塚	嘉穂郡	604	604			1,000	271,315	271,315			1,000	16,233	16,233			1,000
甘木	朝倉郡	1,432	1,432			1,000	170,357	170,357			1,000	6,545	6,545			1,000
前原	糸島郡						100,003	100,003			1,000	2,548	2,548			1,000
久留米	久留米市						48,609	48,609			1,000	5,402	5,402			1,000
	三井郡						733,467	733,467			1,000	3,305	3,305			1,000
	浮羽郡						51,029	51,029			1,000	7,793	7,793			1,000
	計						833,105	833,105			1,000	16,500	16,500			1,000
大川	三潴郡						1,314,065	1,246,636		67,429	948	11,816	11,816			1,000
八女	八女郡						205,235	203,235			1,000	4,250	4,250			1,000
大牟田	三池郡						200,670	200,670			1,000	3,833	3,833			1,000
	山門郡						626,238	623,668		2,570	995	12,834	12,834			1,000
	計						827,048	824,479		2,570	996	16,667	16,667			1,000
小倉	小倉市						9,386	9,386			1,000	1,929	1,929			1,000
	門司市						48	48			1,000	1,960	1,960			1,000
	企救郡	8	8			1,000	119,138	119,138			1,000	2,000	2,000			1,000
	計	8	8			1,000	128,572	128,572			1,000	5,889	5,889			1,000
行橋	京都郡						172,573	172,573			1,000	4,464	4,464			1,000
八屋	築上郡						146,753	146,492		261	998	4,644	4,644			1,000
	合計	2,160	2,102		57	973	5,297,500	5,228,907		70,592	986	169,665	169,596		69	999

國稅徵收（其五）

稅務署名	郡市區名	自家用醬油稅 調定濟額	自家用醬油稅 收入濟額	自家用醬油稅 欠損額	自家用醬油稅 收入未濟額	自家用醬油稅 收入步合	醬油稅計 調定濟額	醬油稅計 收入濟額	醬油稅計 欠損額	醬油稅計 收入未濟額	醬油稅計 收入步合	砂糖消費稅 調定濟額	砂糖消費稅 收入濟額	砂糖消費稅 欠損額	砂糖消費稅 收入未濟額	砂糖消費稅 收入步合
		円	円	円	円		円	円	円	円		円	円	円	円	
熊本縣																
熊本	熊本市	271	270	1		996	35,520	35,519	1		1,000					
	飽託郡	3,904	3,901	2		999	17,813	17,811	2		999					
	宇土郡	1,785	1,782	3		998	5,800	5,797	3		999	250	250			1,000
	計	5,960	5,953	6		998	59,133	59,127	6		999	250	250			1,000
高瀨	玉名郡	7,172	7,165	5	1	999	8,835	8,829	5	1	999					
山鹿	鹿本郡	4,302	4,301	1		999	5,875	5,874	1		999					
	菊池郡	3,725	37,25			1,000	6,232	6,232			1,000					
	計	8,027	8,025	2		999	12,108	12,106	2		999					
宮地	阿蘇郡	3,063	3,055	7	1	997	5,062	5,055	7	1	998					
御船	上益城郡	3,954	3,952	2		997	6,011	6,009	2		999					
	下益城郡	3,606	3,602	4		999	6,060	6,056	4		999					
	計	7,559	7,554	6		999	12,070	12,065	6		999					
八代	八代郡	2,891	2,889	3	1	999	7,400	7,398	2	1	999					
	葦北郡	2,177	2,176	0	1	999	2,702	2,702	0	1		309	309			1,000
	計	5,068	5,065	2	1	999	10,103	10,100	2	1	999	309	309			1,000
人吉	球磨郡	3,205	3,205			1,000	5,977	5,977			1,000					
天草	天草郡	12,467	12,466	0		999	13,891	13,891			1,000	2,206	2,206			1,000
	合計	52,519	52,488	28	3	999	127,179	127,148	28	3	999	2,765	2,765			1,000
福岡縣																
福岡	福岡市	27	27	1		985	24,539	24,539	1		999					
	糟屋郡	2,428	2,427	0	0	999	6,049	6,048	0	0	999					
	筑紫郡	2,283	2,283		1	999	8,785	8,784		1	999					
	早良郡	989	989			1,000	4,046	4,046			1,000					
	宗像郡	2,135	2,135		0	999	13,922	13,921		0	999					
	計	7,561	7,859	1	1	999	57,340	57,338	1	1	999					
遠賀	遠賀郡	2,074	2,070	2	2	998	19,852	19,848	2	2	999					
直方	鞍手郡	1,955	1,949	1	5	997	9,829	9,823	1	5	999					
	田川郡	1,493	1,482		11	992	6,373	6,293		80	987					
	計	3,448	3,431	1	15	995	16,202	16,116	1	85	994					
飯塚	嘉穗郡	2,086	2,085	1		999	18,319	18,318	1		999					
甘木	朝倉郡	2,743	2,743			1,000	9,287	9,287			1,000					
前原	糸島郡	2,969	2,969			1,000	5,617	5,617			1,000					
久留米	久留米市	213	213			1,000	5,615	5,615			1,000					
	三井郡	3,152	3,150	2		999	6,457	6,455	2		999					
	浮羽郡	1,751	1,751			1,000	9,544	9,544			1,000					
	計	5,116	5,114	2		999	21,616	21,614	2		999					
大川	三潴郡	3,434	3,432	2	0	999	15,250	15,247	2		999					
八女	八女郡	4,914	4,914		1	997	9,164	9,163		1	999	2,981	2,981			1,000
大牟田	三池郡	2,474	2,469	1	4	997	6,307	6,302	1	4	999					
	山門郡	3,473	3,464	1	8	997	16,307	16,298	1	8	999					
	計	5,947	5,933	2	12	997	22,614	22,599	2	12	999					
小倉	小倉市	1	1			1,000	1,930	1,930			1,000					
	門司市	10	10			1,000	1,970	1,970			1,000					
	企救郡	1,182	1,175	2	5	994	3,182	3,175	2	5	997	1,518,563	1,518,563			1,000
	計	1,193	1,187	2	5	994	7,081	7,075	2	5	999	1,518,563	1,518,563			1,000
行橋	京都郡	1,582	1,581		1	999	6,046	6,045		1	999					
八屋	築上郡	2,683	1,681	1	0	999	7,327	7,326	1	0	999					
	合計	46,049	45,998	14	38	998	215,714	215,594	14	107	999	1,521,543	1,521,543			1,000

税務署名	郡市區名	織物消費税 調定濟額	織物消費税 收入濟額	織物消費税 缺損額	織物消費税 收入未濟額	織物消費税 收入歩合	賣藥營業税 調定濟額	賣藥營業税 收入濟額	賣藥營業税 缺損額	賣藥營業税 收入未濟額	賣藥營業税 收入歩合	鑛産税 調定濟額	鑛産税 收入濟額	鑛産税 缺損額	鑛産税 收入未濟額	鑛産税 收入歩合
		円	円	円	円		円	円	円	円		円	円	円	円	
熊本縣																
熊本	熊本市	16,770	16,770			1,000	1,099	1,096	3		997					
	飽託郡	35	35			1,000	635	635			1,000					
	宇土郡						205	205			1,000					
	計	16,805	16,805			1,000	1,939	1,936	3		998					
高瀬	玉名郡	510	510			1,000	2,088	2,084	5		998	1	1			1,000
山鹿	鹿本郡	735	735			1,000	423	423			1,000					
	菊池郡	470	470			1,000	224	222	2		991					
	計	1,206	1,206			1,000	647	645	2		996					
宮地	阿蘇郡	169	169			1,000	169	168	1		994					
御船	上益城郡	441	441			1,000	302	302			1,000	0	0			0
	下益城郡	1,180	1,180			1,000	382	380	2		994					
	計	1,621	1,621			1,000	684	683	2		998	0	0			0
八代	八代郡	2,053	2,053			1,000	421	416	5		988	3	3			1,000
	葦北郡	120	120			1,000	168	168			1,000					
	計	2,174	2,174			1,000	589	584	5		991	3	3			1,000
人吉	球磨郡	825	825			1,000	296	296			1,000	216	216			1,000
天草	天草郡	282	282			1,000	606	606			1,000	1,120	1,120			1,000
	合計	23,593	23,593			1,000	7,016	6,999	17		997	1,341	1,341			1,000
福岡縣																
福岡	福岡市	50,293	50,280		14	999	447	444	1	3	992					
	粕屋郡	4,648	4,648			1,000	332	332			1,000	9,371	9,291		80	991
	筑紫郡	472	472			1,000	548	548			1,000	573	573			1,000
	早良郡	142	142			1,000	154	151	3		980	147	147			1,000
	宗像郡	75	75			1,000	159	159			1,000	2	2			1,000
	計	55,630	55,616		14	999	1,639	1,633	4	3	996	10,094	10,013		80	997
遠賀	遠賀郡	89	89			1,000	349	346		3	991	28,596	25,835		2,761	903
直方	鞍手郡	134	134			1,000	262	260	1	2	990	67,126	66,677		450	993
	田川郡	2	2			1,000	273	264	2	7	967	97,564	91,695		5,869	939
	計	136	136			1,000	535	524	3	9	998	164,690	158,372		6,318	961
飯塚	嘉穂郡	108	108			1,000	181	179	2		988	79,377	78,688		689	991
甘木	朝倉郡	8,168	8,168			1,000	457	457			1,000	39	39			1,000
前原	糸島郡	38	38			1,000	208	208			1,000					
久留米	久留米市	15,232	15,232			1,000	257	257			1,000					
	三井郡	55,465	55,465			1,000	310	299	11		964					
	浮羽郡	3,988	3,988			1,000	352	352			1,000					
	計	74,685	74,685			1,000	919	908	11		988					
大川	三潴郡	79,417	79,417			1,000	258	255		3	988					
八女	八女郡	53,315	53,315			1,000	452	452			1,000	8	8			1,000
大牟田	三池郡	56	56			1,000	265	252		13	949	60,792	60,792			1,000
	山門郡	520	520			1,000	470	461		9	981					
	計	576	576			1,000	735	713		22	970	60,792	60,792			1,000
小倉	小倉市	146	146			1,000	138	136		2	985	21	21			1,000
	門司市	160	160			1,000	126	105	21		833	142	142			1,000
	企救郡	88	85	3		965	209	198	3	8	947	579	579			1,000
	計	394	391	3		992	473	440	24	10	930	742	742			1,000
行橋	京都郡	51	51			1,000	266	266			1,000	12	12			1,000
八屋	築上郡	24	24			1,000	326	326			1,000					
	合計	272,631	272,614	3	14	999	6,795	6,704	43	48	986	344,350	33[illegible],501		9,848	971

四十三年度　國稅徴收（其七）（本年度所屬）

稅務署名	都市郡區名	採堀鑛區稅 調定濟額	採堀鑛區稅 收入濟額	採堀鑛區稅 缺損額	採堀鑛區稅 收入未濟額	採堀鑛區稅 收入歩合	試掘鑛 調定濟額	試掘鑛 收入濟額	區稅 缺損額	區稅 收入未濟額	區稅 收入歩合	砂金採取地稅 調定濟額	砂金採取地稅 收入濟額	砂金採取地稅 缺損額	砂金採取地稅 收入未濟額	砂金採取地稅 收入歩合
		円	円	円	円		円	円	圓	圓		圓	圓	円	円	
熊本縣																
熊本	本市	49	49			1,000										
	託麻郡						6	6			1,000					
	飽託郡										1,000					
	計	49	49			1,000	6	6								
高瀬	名和郡	16,127	15,724	250	154	974	375	296	79		989					
山鹿	本郡	17	17			1,000										
	菊池郡	8	8			1,000										
宮地	阿蘇郡	26	26			1,000										
	城北郡	386	386			1,000	1,599	1,362	237	851						
御船	益城郡	106	106			1,000	293	293			1,000					
	上益城郡															
	計	106	106			1,000	293	293			1,000					
八代	八代郡	188	75		113	398	402	387	15		963					
	葦北郡	732	732			1,000	12	12			1,000					
	計	921	807		113	976	414	399	15		963					
人吉	球磨郡	1,268	832		437	656	682	647	35		948					
天草	天草郡	7,049	7,049			1,000	398	325	16	58	816					
	合計	25,932	24,979	250	704	963	3,767	3,328	144	295	883					
福岡縣																
福岡	福岡市	185	185			1,000	15	15			1,000	7	7			1,000
	博多那珂筑紫早良糟屋宗像郡	10,217	9,189	234	794	899	1,712	1,040	59	613	607					
	筑紫郡	984	984			1,000	648	593		56	898					
	早良郡	538	538			1,000	481	481			1,000					
	糟屋郡	1,703	1,703			1,000	598	575		24	960	18	18			1,000
	宗像郡	13,627	12,598	234	794	924	3,455	2,703	59	692	782	24	24			1,000
	計	10,054	9,609		445	955	2,111	1,965		146	930					
遠賀	遠賀郡	15,096	14,048		1,048	930	1,244	573		671	460					
直方	鞍手郡	20,951	18,589		2,362	887	682	443		239	649	45	45			1,000
	嘉穂郡	36,047	62,637		3,410	905	1,926	1,016		910	527	45	45			1,000
飯塚	嘉穂郡	24,919	24,638	208	73	988	589	473	116		803					
甘木	朝倉郡	587	587			1,000	244	244			1,000					
前原	糸島郡	56	56			1,000										
久留米	久留米市	48	48			1,000	33	33			1,000					
	三井郡															
	浮羽郡	149	149			1,000	522	522			1,000					
	計	197	197			1,000	555	555			1,000					
大川	三潴郡						336	336			1,000					
八女	八女郡	5,687	5,162		525	907	2,483	2,483			1,000					
	三池郡	17,006	17,006			1,000	608	418			1,000	99	90		9	909
大牟田	山門郡															
	計	17,006	17,006			1,000	608	418		190	687					
小倉	小倉市	281	19		262	067	23	23								
	企救郡	476	476			1,000	629	629		190	687					
	京都郡	2,115	1,666		449	787	697	569			1,000					
行橋	築上郡	2,873	2,162		711	752	1,350	1,222			1,000					
	合計	49	49			1,000	747	747		128	810	1			1	0
										128	905	1			1	0
											1,000	10	10			1,000
	合計	111,100	104,700	442	5,958	942	14,403	12,162	175	2,066	844	179	169		10	944

稅務署名	郡市區名	鑛業稅計 調定濟額	鑛業稅計 收入濟額	鑛業稅計 缺損額	鑛業稅計 收入未濟額	鑛業稅計 收入步合	取引所稅 調定濟額	取引所稅 收入濟額	取引所稅 缺損額	取引所稅 收入未濟額	取引所稅 收入步合	通行稅 調定濟額	通行稅 收入濟額	通行稅 缺損額	通行稅 收入未濟額	通行稅 收入步合
		円	円	円	円		円	円	円	円		円	円	円	円	
熊本縣																
熊本	熊本市	49	49			1,000	50,683	50,683			1,000	4,473	4,473			1,000
	飽託郡	6	6			1,000										
	宇土郡											306	306			1,000
	計	55	55			1,000	50,683	50,683			1,000	4,779	4,779			1,000
高瀬	玉名郡	16,503	16,021	328	154	970						86	86			1,000
鹿山	鹿本郡	17	17			1,000										
	菊池郡	8	8			1,000										
	計	26	26			1,000										
宮地	阿蘇郡	1,985	1,748		237	880										
御船	上益城郡	399	399			1,000										
	下益城郡															
	計	399	399			1,000										
八代	八代郡	593	465	15	113	784						46	46			1,000
	葦北郡	744	744			1,000						132	132			1,000
	計	1,338	1,209	15	113	903						178	178			1,000
人吉	球磨郡	2,167	1,695	35	437	781										
天草	天草郡	8,568	8,494	16	58	991						802	802			1,000
	合計	31,040	29,648	394	999	955	50,683	50,683			1,000	5,844	5,844			1,000
福岡縣																
福岡	福岡市	207	207			1,000	9,477	9,477			1,000	32,071	32,071			1,000
	粕屋郡	21,301	19,520	293	1,488	916						1,550	1,550			1,000
	筑紫郡	2,205	2,149		56	974										
	早良郡	1,166	1,166			1,000										
	宗像郡	2,321	2,298		24	985										
	計	27,199	25,339	293	1,567	931	9,477	9,477			1,000	33,621	33,621			1,000
遠賀	遠賀郡	40,760	37,409		3,351	917						46	46			1,000
直方	鞍手郡	83,467	81,298		2,169	974										
	田川郡	119,241	110,772		8,469	928										
	計	202,708	192,070		10,638	947										
飯塚	嘉穂郡	104,884	103,798	324	762	989										
甘木	朝倉郡	870	870			1,000						2,273	2,273			1,000
前原	糸島郡	56	56			1,000						362	362			1,000
久留米	久留米市	81	81			1,000										
	三井郡															
	浮羽郡	671	671			1,000										
	計	752	752			1,000										
大川	三潴郡	336	336			1,000						1,691	1,691			1,000
八女	八女郡	8,277	7,743		534	935										
大牟田	三池郡	78,406	78,216		190	997						7	7			1,000
	山門郡															
	計	78,406	78,216		190	997						7	7			1,000
小倉	小倉市	325	63		262	193										
	門司市	1,247	1,247			1,000						5,271	5,271			1,000
	企救郡	3,392	2,814		578	829										
	計	4,966	4,126		840	830						5,271	5,271			1,000
行橋	京都郡	818	818			1,000										
八屋	築上郡											85	85			1,000
	合計	470,032	451,532	617	17,882	960	9,477	9,477			1,000	43,357	43,357			1,000

國税徴收(其九)(本年度所屬)

四十三年度

税務署名	郡市區名	相續税 調定濟額	相續税 收入濟額	相續税 缺損額	相續税 收入未濟額	相續税 收入步合	石油消費税 調定濟額	石油消費税 收入濟額	石油消費税 欠損額	石油消費税 收入未濟額	石油消費税 收入步合	合計 調定濟額	合計 收入濟額	合計 欠損額	合計 收入未濟額	合計 收入步合
		円	円	円	円		円	円	円	円		円	円	円	円	
熊本縣																
熊本	熊本市	1,804	1,804			1,000						416,241	416,020	194	27	999
	飽託郡	1,897	1,897			1,000						560,408	560,381	24	3	999
	宇土郡	2,529	2,529			1,000						135,573	135,556	17		999
	計	6,230	6,230			1,000						1,112,223	1,111,958	235	30	999
高瀬	玉名郡	3,955	3,955			1,000						514,689	508,305	5,156	1,028	987
山鹿	鹿本郡	3,368	3,368			1,000						402,958	401,922	120	16	999
	菊池郡	4,322	4,322			1,000						383,992	383,961	31		999
	計	7,690	7,690			1,000						786,054	785,887	152	16	998
宮地	阿蘇郡	4,737	4,551		186	960						352,860	352,360	52	448	998
御船	上益城郡	5,910	5,910			1,000						586,087	586,085	2		999
	下益城郡	5,385	5,385			1,000						349,014	348,891	123		999
	計	11,295	11,295			1,000						935,009	934,976	123		999
八代	八代郡	11,795	11,795			1,000						354,509	354,349	34	126	999
	葦北郡	3,445	3,445			1,000						121,056	121,023	25	9	999
	計	15,240	15,240			1,000						475,565	475,372	59	135	999
人吉	球磨郡	2,782	2,782			1,000						365,218	363,367	35	1,817	994
天草	天草郡	5,553	5,553			1,000						341,460	341,386	16	58	999
	合計	57,482	57,296		186	995						4,883,167	4,873,809	5,828	3,532	998
福岡縣																
福岡	福岡市	5,035	5,035			1,000						628,419	626,560	603	1,256	997
	粕屋郡	5,385	5,089		296	944	117,324	117,324			1,000	517,352	515,216	301	1,836	995
	筑紫郡	4,198	4,198			1,000						365,029	364,660	121	248	999
	早良郡	1,923	1,023			1,000						252,685	252,679	5		999
	宗像郡	2,012	2,012			1,000						300,191	300,141	3	47	999
	計	17,654	17,357		296	982	117,324	117,324			1,000	2,063,676	2,059,257	1,032	3,387	997
遠賀	遠賀郡	6,188	6,164	24		996						492,158	486,537	595	5,027	988
直方	鞍手郡	1,144	1,144			1,000						415,998	412,807	61	3,129	992
	田川郡	2,527	2,492		34	986						418,037	407,913	95	10,028	975
	計	3,670	3,636		34	990						834,035	820,720	157	13,158	984
飯塚	嘉穂郡	5,969	5,969			1,000						688,864	687,619	411	833	998
甘木	朝倉郡	5,195	5,195			1,000						415,495	415,481	14		999
前原	糸島郡	3,365	3,365			1,000						299,334	299,334			1,000
久留米	久留米市	698	698			1,000						175,911	175,869	42		999
	三井郡	4,170	4,170			1,000						1,018,469	1,018,351	89	29	999
	浮羽郡	3,839	3,839			1,000						249,903	249,903			1,000
	計	8,707	8,707			1,000						1,444,282	1,444,123	130	29	999
大川	三潴郡	5,361	5,361			1,000						1,712,550	1,644,734	34	67,782	960
八女	八女郡	4,625	4,625			1,000						523,292	522,753		540	998
大牟田	三池郡	2,274	2,240		34	984						447,637	446,529	164	944	997
	山門郡	5,797	5,764		33	994						881,700	878,892	20	2,794	996
	計	8,071	8,004		67	991						1,329,481	1,325,559	184	3,738	997
小倉	小倉市	161	161			1,000						86,568	83,584	883	2,101	965
	門司市	264	264			1,000						172,327	166,461	2,257	3,609	965
	企救郡	1,620	1,603		17	989						1,805,099	1,803,503	457	1,139	999
	計	2,045	2,028		17	991						2,063,994	2,053,549	3,506	6,849	994
行橋	京都郡	1,757	1,757			1,000						354,324	354,295	13	17	999
八屋	築上郡	2,754	2,754			1,000						320,223	319,961	1	261	999
	合計	75,361	74,921	24	415	995	117,324	117,324			1,000	12,541,709	12,433,921	6,166	101,619	991

税務署名	郡市區名	田租 調定濟額	田租 收入濟額	田租 欠損額	田租 收入未濟額	田租 收入歩合	郡村宅地租 調定濟額	郡村宅地租 收入濟額	郡村宅地租 缺損額	郡村宅地租 收入未濟額	郡村宅地租 收入歩合	市街宅地租 調定濟額	市街宅地租 收入濟額	市街宅地租 欠損額	市街宅地租 收入未濟額	市街宅地租 收入歩合
		円	円	円	円		円	円	円	円		円	円	円	円	
大分縣																
玉津	西國東郡	43,060	43,060			1,000	7,902	7,902			1,000					
日出	速見郡	79,044	79,044			1,000	12,068	12,068			1,000					
	東國東郡	69,758	69,758			1,000	9,984	9,984			1,000					
	計	148,802	148,802			1,000	22,051	22,051			1,000					
大分	大分郡	120,758	120,743	9	6	999	20,977	20,971	3	3	999	9,792	9,792			1,000
臼杵	北海部郡	49,567	49,567			1,000	11,935	11,935			1,000	1,969	1,969			1,000
佐伯	南海部郡	35,336	35,336			1,000	7,434	7,434			1,000					
三重	大野郡	86,348	86,348			1,000	12,913	12,913			1,000					
竹田	直入郡	51,170	51,170			1,000	7,133	7,133			1,000					
森	玖珠郡	41,146	41,137		9	999	3,759	3,759			1,000					
日田	日田郡	49,557	49,557		1	999	8,861	8,861			1,000					
中津	下毛郡	89,429	89,429			1,000	6,883	6,883			1,000	8,412	8,411		0	999
	宇佐郡	140,541	140,538		2	999	9,534	9,533		2	999					
	計	229,970	229,968		2	999	16,418	16,416		2	999	8,412	8,411		0	999
	合計	855,714	855,688	9	18	999	119,381	119,373	3	5	999	20,172	20,172		0	999
長崎縣																
長崎	長崎市	723	722		1	999	8	8			1,000	68,991	67,815	2	1,175	982
	西彼杵郡	65,086	65,056		30	999	14,301	14,280		21	999					
	北高來郡	75,180	75,174		6	999	9,847	9,844		3	999					
	計	140,989	140,952		37	999	24,156	24,131	0	24	999	68,991	67,815	2	1,175	982
佐世保	佐世保市	1,938	1,938			1,000	850	850			1,000	16,923	16,912		11	999
	東彼杵郡	99,254	99,249	3	2	999	12,167	12,163	4	0	999					
	計	101,192	101,187	3	2	999	13,016	13,012	4	0	999	16,923	16,912		11	999
島原	南高來郡	93,175	93,174		1	999	19,102	19,102			1,000	7,110	7,110			1,000
平戸	北松浦郡	127,280	127,279		1	999	15,440	15,440			1,000	33	33			1,000
福江	南松浦郡	24,559	24,559			1,000	7,443	7,443			1,000					
武生水	壹岐郡	26,343	26,343			1,000	4,817	4,817			1,000					
嚴原	上縣郡	1,681	1,681			1,000	1,494	1,494			1,000					
	下縣郡	4,407	4,407			1,000	3,861	3,857		4	998					
	計	6,088	6,088			1,000	5,357	5,352		5	999					
	合計	519,625	519,581	3	42	999	89,332	89,299	4	29	999	93,058	91,870	2	1,185	987
佐賀縣																
佐賀	佐賀市	441	441			1,000						20,292	20,204	18	69	995
	佐賀郡	206,887	206,882		5	997	20,339	20,336	3		999					
	小城郡	184,012	184,010		2	999	12,910	12,909	1		999			18		
	計	391,341	391,334		7	999	33,249	33,245	4		999	20,292	20,204		69	995
鳥栖	三養基郡	96,762	96,758		5	999	9,954	9,954		0	909					
	神埼郡	113,333	113,333		10	999	8,981	8,972		8	999	16	16			1,000
	計	210,095	210,080		15	999	18,936	18,927		9	999	16	16			1,000
唐津	東松浦郡	120,555	120,544		11	999	15,499	15,498		2	999	6,973	6,973			1,000
伊萬里	西松浦郡	85,285	85,285			1,000	9,709	9,709			1,000	5,828	5,828			1,000
武雄	杵島郡	189,683	189,683			1,000	15,861	15,861			1,000	11	11			1,000
	藤津郡	86,377	86,377			1,000	10,696	10,696			1,000	10	10			1,000
	計	276,059	276,059			1,000	26,557	26,557			1,000	21	21			1,000
	合計	1,083,335	1,083,302		33	999	103,951	103,936	4	11	999	33,129	33,042	17	69	997
總計		5,785,182	5,784,592	25	563	999	[illegible]	739,528	16	14	999	289,609	288,289	25	[illegible]	995
四十三年		6,490,202	6,488,312	27	1,862	999	[illegible]	739,586	3	49	999	[illegible]	[illegible]	6	[illegible]	995
四十二年		6,493,720	6,493,008	72	639	999	738,422	738,282	7	134	999	287,666	287,202	27	436	998
四十一年		6,488,514	6,488,022	6	485	999	739,045	738,997		48	999	287,905	286,646	8	351	998

税務署名	郡市區名	雑地租 調定濟額	雑地租 收入濟額	雑地租 缺損額	雑地租 收入未濟額	雑地租 收入歩合	災害地租延納 調定濟額	災害地租延納 收入濟額	災害地租延納 缺損額	災害地租延納 收入未濟額	災害地租延納 收入歩合	地租計 調定濟額	地租計 收入濟額	地租計 缺損額	地租計 收入未濟額	地租計 收入歩合
		円	円	円	円		円	円	円	円		円	円	円	円	
大分縣																
玉津	西國東郡	15,960	15,960			1,000						66,922	66,922			1,000
日出	速見郡	13,735	13,735			1,000						104,847	104,847			1,000
	東國東郡	94,079	94,079			1,000						94,979	94,079			1,000
	計	14,337	14,337			1,000						198,925	198,925			1,000
大分	大分郡	32,708	32,691	6	11	999						184,234	184,196	17	21	999
臼杵	北海部郡	24,122	24,122			1,000						87,593	87,593			1,000
佐伯	南海部郡	16,658	16,658			1,000						59,427	59,427			1,000
三重	大野郡	48,789	48,789			1,000						148,050	148,050			1,000
竹田	直入郡	21,848	21,848			1,000						80,151	80,151			1,000
森	玖珠郡	5,278	5,278			1,000						50,182	50,174		9	999
日田	日田郡	15,345	15,345			1,000						73,763	73,763		1	999
中津	下毛郡	15,592	15,592			1,000						120,316	120,316		0	999
	宇佐郡	20,492	20,490		2	999						170,567	170,561		6	999
	計	36,084	36,082		2	999						290,883	290,877		6	999
	合計	244,564	244,845	6	13	999						1,240,131	1,240,078	18	36	999
長崎縣																
長崎	長崎市	2,030	1,986		44	978						71,752	70,530	2	1,220	982
	西彼杵郡	40,064	39,993		71	998						119,451	119,329		122	999
	北高來郡	23,176	23,172		4	999						108,203	108,190		13	999
	計	65,270	65,151	0	119	998						299,406	298,049	3	1,355	995
佐世保	佐世保市	813	813			1,000						20,524	20,513		11	999
	東彼杵郡	27,990	27,988	1	1	999						139,411	139,399	7	4	999
	計	28,803	28,801	1	1	999						159,934	159,912	7	15	999
島原	南高來郡	49,279	49,279			1,000						168,666	168,665		1	999
平戸	北松浦郡	39,842	39,842			1,000						182,595	182,595		1	999
福江	南松浦郡	29,312	29,312			1,000						61,314	61,314			1,000
武生水	壹岐郡	24,890	24,890			1,000						56,050	56,050			1,000
嚴原	上縣郡	6,841	6,841			1,000						10,016	10,016			1,000
	下縣郡	6,691	6,687		4	999						14,959	14,951		8	999
	計	13,533	13,528		5	999						24,977	24,968		9	999
	合計	250,929	250,803	1	125	999						952,944	951,553	10	1,381	998
佐賀縣																
佐賀	佐賀市	470	470			1,000						21,203	21,116	18	69	998
	佐賀郡	14,913	14,912	0		999	18	18			1,000	242,157	242,130	4	5	999
	小城郡	13,459	13,459			1,000						210,381	210,378	1	2	999
	計	28,842	28,841	0		999	18	18			1,000	473,741	473,642	22	76	999
鳥栖	三養基郡	12,181	12,181		1	999						118,897	118,893		6	999
	神埼郡	5,873	5,873		0	999						128,203	128,184		18	999
	計	18,054	18,053		1	999						247,100	247,076		24	999
唐津	東松浦郡	36,218	36,218			1,000						179,245	179,232		13	999
伊萬里	西松浦郡	20,791	20,791			1,000						121,614	121,614			1,000
武雄	杵島郡	19,597	19,597			1,000	11	11			1,000	225,162	225,162			1,000
	藤津郡	19,047	19,047			1,000						116,130	116,130			1,000
	計	38,644	38,644			1,000	11	11			1,000	341,292	341,292			1,000
	合計	142,549	142,548	0	1	999	29	29			1,000	1,362,993	1,362,857	21	114	999
總計		1,355,247	1,354,931	14	303	999	163	163			1,000	8,169,893	8,167,503	84	2,307	999
四十二年度		1,548,730	1,548,465	40	225	999	255	255			1,000	9,066,975	9,063,403	79	3,493	999
四十一年度		1,545,600	1,545,381	51	168	999	330	330			1,000	9,065,738	9,064,203	158	1,377	999
四十年度		1,541,668	1,541,542	13	114	999	561	564			1,000	9,056,792	9,055,769	27	998	999

四十年度災害地租延納欄内ニハ北海道地租10圓合算掲載セリ

四十三年度　國稅徴收(其十二)　(本年度所屬)

稅務署名	郡市區名	所得稅 調定濟額	所得稅 收入濟額	所得稅 缺損額	所得稅 收入未濟額	所得稅 收入歩合	營業稅 調定濟額	營業稅 收入濟額
		円	円	円	円		円	円
大分縣								
玉津	(西國東郡	20,571	20,571			1,000	9,271	9,271
日出	(速見郡	52,051	52,994	8	49	998	39,756	39,716
	(東國東郡	15,317	15,317			1,000	11,138	11,120
	計	68,369	68,311	8	49	998	50,894	50,836
大分	(大分郡	69,871	69,829	43		999	47,119	47,072
臼杵	(北海部郡	27,665	27,665			1,000	19,674	19,672
佐伯	(南海部郡	14,393	14,393			999	11,455	11,455
三重	(大野郡	23,096	23,087	9		999	10,993	10,959
竹田	(直入郡	16,575	16,575			1,000	9,201	9,191
日田	(玖珠郡	17,001	16,997		4	1,000	5,532	5,533
中津	(日田郡	34,549	34,534		15	999	14,587	14,572
	(下毛郡	32,572	32,572			1,000	28,668	28,658
	(宇佐郡	30,968	30,964		4	999	11,963	11,944
	計	63,540	63,536		4	999	40,631	40,602
	合計	355,628	355,497	60	71	999	219,359	219,163
長崎縣								
長崎	(長崎市	132,020	127,317	784	3,919	964	203,322	194,423
	(西彼杵郡	22,334	22,048	53	233	987	16,058	15,895
	(北高來郡	14,386	14,374	6	6	999	8,481	8,450
	計	168,740	163,740	843	4,158	970	227,861	218,768
佐世保	(佐世保市	55,394	54,881	69	444	990	41,113	40,619
	(東彼杵郡	33,678	33,663	15		999	19,750	19,621
	計	89,071	88,544	84	444	994	60,863	60,240
島原	(南高來郡	48,692	48,690		8	999	31,131	31,102
平戸	(北松浦郡	34,842	34,828	12	2	999	22,628	22,592
福江	(南松浦郡	15,904	15,900		4	999	8,465	8,465
武生水	(壹岐郡	5,623	5,623			1,000	4,566	4,566
嚴原	(對馬郡	1,691	1,661		30	982	1,483	1,444
	(上下縣郡	14,419	14,361		58	995	8,053	8,590
	計	16,110	16,022		88	994	10,136	10,034
	合計	378,987	373,345	938	4,704	985	365,650	355,767
佐賀縣								
佐賀	(佐賀市	34,798	34,768	3	26	999	41,972	41,892
	(佐賀郡	60,635	60,626	4	5	999	17,102	17,056
	(小城郡	26,941	26,803	138		994	18,532	18,512
	計	122,373	122,197	145	31	998	77,608	77,459
鳥栖	(三養基郡	18,515	18,515			1,000	12,142	12,098
	(神埼郡	14,239	14,214		25	998	8,676	8,669
	計	32,754	32,729		25	999	20,817	20,767
唐津	(東松浦郡	47,313	47,289		24	999	38,274	38,199
伊萬里	(西松浦郡	32,700	32,700			1,000	24,464	24,464
武雄	(杵島郡	32,029	32,027	2	1	999	19,199	19,185
	(藤津郡	22,652	22,652			1,000	15,449	15,449
	計	54,681	54,678	2	1	999	34,647	34,634
	合計	289,921	289,593	146	82	999	195,811	195,523
總計		2,701,357	2,687,496	3,580	10,280	994	1,812,023	1,791,590
四十二年度		2,568,441	2,555,260	3,187	9,994	995	1,760,679	1,745,535
四十一年度		2,523,095	2,511,512	4,154	7,429	995	1,600,502	1,588,884
四十年度		2,320,974	2,318,676	1,816	3,482	999	1,500,668	1,491,856

酒造稅 缺損額	酒造稅 收入未濟額	酒造稅 收入歩合	酒造稅 調定濟額	酒造稅 收入濟額	雜稅 缺損額	雜稅 收入未濟額	雜稅 收入歩合
円	円		円	円	円	円	
		1,000	146,907	145,887		1,020	993
25	15	998	200,173	200,173			1,000
	18	998	124,532	124,532			1,000
25	33	998	324,705	324,705			1,000
44	4	999	229,534	229,534			1,000
2		999	116,027	116,027			1,000
		1,000	90,760	90,760			1,000
34		996	186,310	186,310			1,000
10		999	140,915	140,913			1,000
		1,000	114,232	114,232			1,000
	15	999	102,975	102,974	1		999
	10	999	139,525	139,525			1,000
	19	999	137,167	137,167			1,000
	29	999	276,692	276,692			1,000
115	81	999	1,729,961	1,728,040	1	1,020	999
2,529	6,370	956	12,066	12,066			1,000
43	120	989	88,461	88,461			1,000
15	16	996	52,567	52,567			1,000
2,587	6,506	960	158,094	158,094			1,000
320	174	987	17,330	15,898		1,432	917
38	91	993	143,586	143,586			1,000
355	265	956	160,916	159,484		1,432	991
4	25	999	265,007	264,997		10	999
29	8	998	294,627	294,627			1,000
		1,000	57,768	57,768			1,000
		1,000	87,262	87,262			1,000
13	26	973	6,760	6,760			1,000
20	43	992	15,756	15,756			1,000
33	69	989	22,516	22,516			1,000
3,011	6,873	972	1,041,191	1,039,748		1,443	998
49	32	998	58,579	58,036	543		980
48		997	207,626	207,626			1,000
20		998	169,501	169,501			1,000
117	32	998	435,706	435,162	543		998
	44	996	77,049	77,049			1,000
	7	999	35,208	35,208			1,000
	51	997	112,257	112,257			1,000
7	68	998	263,005	263,005			1,000
		1,000	183,653	183,653			1,000
12		999	239,692	239,692			1,000
		1,000	276,421	276,421			1,000
13		999	516,113	516,113			1,000
138	150	998	1,510,734	1,510,190	543		999
6,850	13,583	988	11,280,286	11,199,720	5,341	75,225	992
5,047	10,097	991	12,342,996	12,296,268	11,456	35,273	996
5,065	6,552	992	11,393,597	11,379,658	1,722	12,217	998
3,966	4,846	994	10,605,189	10,601,353	1,332	2,503	999

税務署名	郡市區名	酒精及酒精含有飲料税 調定濟額	收入濟額	缺損額	收入未濟額	收入歩合	酒税 調定濟額	收入濟額	計 缺損額	收入未濟額	收入歩合	醬油造石税 調定濟額	收入濟額	缺損額	收入未濟額	收入歩合
		円	円	円	円		円	円	円	円		円	円	円	円	
大分縣																
玉津	西國東郡						146,907	145,887		1,020	993	5,031	5,031			1,000
日出	速見郡						200,173	200,173			1,000	7,747	7,747			1,000
	東國東郡						124,532	124,532			1,000	3,519	3,519			1,000
	計						324,705	324,705			1,000	11,267	11,267			1,000
大分	大分郡						229,534	229,534			1,000	12,062	12,062			1,000
臼杵	北海部郡						116,027	116,027			1,000	10,323	10,323			1,000
佐伯	南海部郡						90,760	90,760			1,000	873	873			1,000
三重	大野郡						186,316	186,316			1,000	1,426	1,426			1,000
竹田	直入郡						140,913	140,913			1,000	3,553	3,553			1,000
森	玖珠郡						114,232	114,232			1,000	994	994			1,000
日田	日田郡						102,975	102,974	1		999	2,814	2,814			1,000
中津	下毛郡						139,525	139,525			1,000	9,522	9,522			1,000
	宇佐郡						137,167	137,167			1,000	5,965	5,965			1,000
	計						276,692	276,692			1,000	15,488	15,488			1,000
	合計						1,729,061	1,728,040	1	1,020	999	63,831	63,831			1,000
長崎縣																
長崎	長崎市	107	107			1,000	12,173	12,173			1,000	8,490	8,490			1,000
	西彼杵郡						88,461	88,461			1,000	339	339			1,000
	北高來郡						52,567	52,567			1,000	283	283			1,000
	計	107	107			1,000	153,201	153,201			1,000	9,112	9,112			1,000
佐世保	佐世保市						17,330	15,898		1,432	917	4,933	4,933			1,000
	東彼杵郡	18	18			1,000	143,604	143,604			1,000	1,542	1,542			1,000
	計	18	18			1,000	160,934	153,502		1,432	991	6,475	6,475			1,000
島原	南高來郡						265,007	264,997		10	999	9,020	9,020			1,000
平戸	北松浦郡						294,627	294,627			1,000	4,785	4,785			1,000
福江	南松浦郡						57,768	57,768			1,000	1,458	1,458			1,000
武生水	壹岐郡						87,262	87,262			1,000	306	306			1,000
嚴原	上縣郡						6,760	6,760			1,000					
	下縣郡						15,756	15,756			1,000	1,899	1,899			1,000
	計						22,516	22,516			1,000	1,899	1,899			1,000
	合計	125	125			1,000	1,041,316	1,039,873		1,443	998	33,055	33,055			1,000
佐賀縣																
佐賀	佐賀市						58,579	58,036	543		980	4,234	4,234			1,000
	佐賀郡						207,626	207,626			1,000	2,619	2,618		1	999
	小城郡						169,501	169,501			1,000	1,504	1,504			1,000
	計						435,706	435,162	543		998	8,356	8,356		1	999
鳥栖	三養基郡						77,049	77,049			1,000	3,239	3,239			1,000
	神埼郡						35,208	35,208			1,000	724	724			1,000
	計						112,257	112,257			1,000	3,963	3,963			1,000
唐津	東松浦郡	141	141			1,000	263,146	263,146			1,000	9,185	9,185			1,000
伊萬里	西松浦郡						183,653	183,653			1,000	1,766	1,766			1,000
武雄	杵島郡	8	8			1,000	239,700	239,700			1,000	250	250			1,000
	藤津郡						276,421	276,421			1,000	588	588			1,000
	計	8	8			1,000	516,122	516,122			1,000	838	838			1,000
	合計	150	150			1,000	1,510,884	1,510,340	543		999	24,108	24,107		1	999
總計		66,066	66,008		57	999	11,346,352	11,265,728	5,341	75,282	992	365,319	365,249		70	999
四十二年度		79,203	79,183		20	999	12,422,200	12,375,452	11,456	35,293	996	366,875	366,869	1	6	999
四十一年度		37,476	37,370	22	84	997	11,431,073	11,417,028	1,744	12,301	998	389,453	389,453			1,000
四十年度		3,300	3,260		40	987	10,608,489	10,604,613	1,333	2,544	999	449,605	449,603	2		999

稅務署名	郡市區名	自家用醬油稅 調定濟額	自家用醬油稅 收入濟額	自家用醬油稅 缺損額	自家用醬油稅 收入未濟額	自家用醬油稅 收入歩合	醬油 調定濟額	醬油 收入濟額	計 缺損額	計 收入未濟額	計 收入歩合	砂糖消費稅 調定濟額	砂糖消費稅 收入濟額	砂糖消費稅 缺損額	砂糖消費稅 收入未濟額	砂糖消費稅 收入歩合
		円	円	円	円		円	円	円	円		円	円	円	円	
大分縣																
玉津	(西國東郡	538	538			1,000	5,569	5,569			1,000	87	87			1,000
日出	速見郡	571	571			1,000	8,318	8,318			1,000					
	東國東郡	1,770	1,770			1,000	5,289	5,289			1,000					
	計	2,340	2,340			1,000	13,607	13,607			1,000					
大分	(大分郡	2,434	2,430	4	0	998	14,496	14,492	4	0	999					
杵伯	(北海部郡	2,630	2,630			1,000	12,953	12,953			1,000					
佐三	(南海野郡	3,570	3,570			1,000	4,443	4,443			1,000	138	138			1,000
竹田	(大入郡	2,888	2,886	2		999	4,314	4,313	2		999					
森田	(直玖郡	1,354	1,353	1		999	4,907	4,906	1		999					
日田	(日田郡	1,341	1,341			1,000	2,335	2,335			1,000					
	(下毛郡	1,635	1,635			1,000	4,449	4,449			1,000					
中津	宇佐郡	2,197	2,195		1	999	11,719	11,718		1	999					
	計	1,661	1,660		1	999	7,626	7,625		1	999					
	合計	3,857	3,855		2	999	19,345	19,343		2	999					
		22,587	21,577	8	3	999	86,418	86,408	8	3	999	225	225			1,000
長崎縣																
長崎	長崎市	152	148	2	2	973	8,642	8,638	2	2	999					
	西彼杵郡	8,965	8,939	9	17	997	9,304	9,278	9	17	997	115	115			1,000
	北高來郡	5,218	5,200	12	6	996	5,501	5,483	12	6	996					
	計	14,334	14,287	23	25	996	23,446	23,399	23	25	997	115	115			1,000
佐世保	佐世保市	166	164	1	1	989	5,099	5,097	1	1	999					
	東彼杵郡	5,484	5,474	4	6	997	7,026	7,016	4	6	999					
	北高來郡	5,649	5,638	5	7	998	12,125	12,113	5	7	998					
島原	(南高來郡	10,206	10,183	20	3	997	19,226	19,203	20	3	998	19,624	19,624			1,000
平戸	(北松浦郡	6,950	6,944	5	1	999	11,735	11,729	5	1	999					
福江	(南松浦郡	3,330	3,329	1	0	999	4,788	4,787	1	0	999					
武生水	(壹岐郡	2,850	2,848	2		999	3,156	3,154	2		999					
	上縣郡	442	441		1	997	442	441		1	997					
嚴原	下縣郡	127	127			1,000	2,026	2,026			1,000					
	計	569	568		1	999	2,468	2,467		1	999					
	合郡	43,888	43,795	56	36	997	76,943	76,851	56	36	998	19,738	19,738			1,000
佐賀縣																
佐賀	佐賀市	358	357	1	0	997	4,592	4,591	1	0	998					
	佐賀郡	4,880	4,871	7	1	998	7,498	7,489	7	2	999					
	小城郡	3,935	3,973	9	3	996	5,488	5,476	9	3	998					
	計	9,222	9,201	17	5	997	17,579	17,556	17	6	998					
鳥栖	三養基郡	2,940	2,938		2	999	6,179	6,177		2	999					
	神埼郡	2,857	2,853		5	998	3,581	3,577		5	999					
	計	5,797	5,791		6	998	9,760	9,754		6	999					
唐津	(東松浦郡	5,502	5,500	0	2	999	14,687	14,685		2	999					
伊萬里	(西松浦郡	4,375	4,371	3	0	999	6,141	6,137	3	0	999					
武雄	杵島郡	6,742	6,738	4		999	6,992	6,988	4		999					
	藤津郡	5,200	5,200	0		999	5,788	5,788	0		999					
	計	11,943	11,938	5		999	12,780	12,776	6		999					
	合計	36,838	36,801	25	13	998	60,946	60,908	25	14	999					
	總計	201,881	201,660	131	93	998	567,200	566,909	131	163	999	1,544,271	1,544,271			1,000
四十二年度		203,409	203,224	89	97	999	570,285	570,093	90	103	999	1,445,128	1,021,308		423,819	706
四十一年度		202,695	202,536	94	65	999	592,149	591,989	94	65	999	3,136,373	2,856,251		280,122	910
四十年度		201,604	201,414	124	67	999	651,209	651,017	125	67	999	4,187,531	4,187,531			1,000

稅務署名	郡市区名	繰越消費税 調定済額	繰越消費税 収入済額	繰越消費税 欠損額	繰越消費税 収入未済額	繰越消費税 収入歩合	賣藥營業 調定済額	賣藥營業 収入済額
		円	円	円	円		円	円
大分縣								
玉津	西國東郡	42	42			1,000	202	202
日出	速見郡	96	96			1,000	389	387
	東國東郡	1	1			1,000	148	148
	計	97	97			1,000	537	535
大分	大分郡	2,487	2,487			1,000	522	509
白杵	北海部郡	762	762			1,000	292	292
佐伯	南海部郡	205	205			1,000	192	186
重田	大野郡	90	90			1,000	97	97
竹田	直入郡	418	418			1,000	206	206
森	玖珠郡	26	26			1,000	59	59
日田	日田郡	312	312			1,000	221	221
中津	下毛郡	1,718	1,718			1,000	223	223
	宇佐郡	301	301			1,000	312	311
	計	2,019	2,019			1,000	535	533
	合計	6,457	6,457			1,000	2,861	2,840
長崎縣								
長崎	長崎市	406	406			1,000	1,093	987
	西彼杵郡	392	392			1,000	428	415
	北高來郡	354	354			1,000	396	394
	計	1,152	1,152			1,000	1,917	1,796
佐世保	佐世保市	138	138			1,000	598	583
	東彼杵郡	299	299			1,000	327	323
	計	437	437			1,000	925	906
島原	南高來郡	4,698	4,698			1,000	448	448
平戸	北松浦郡	198	198			1,000	255	255
福江	南松浦郡	23	23			1,000	96	96
武生水	壹岐郡	6	6			1,000	45	45
嚴原	上縣郡	7	7			1,000		
	下縣郡	27	27			1,000	138	123
	計	33	33			1,000	138	123
	合計	6,548	6,548			1,000	3,822	3,668
佐賀縣								
佐賀	佐賀市	2,265	2,265			1,000	553	550
	佐賀郡	73	73			1,000	602	597
	小城郡	970	970			1,000	418	418
	計	3,309	3,309			1,000	1,573	1,565
鳥栖	三養基郡	2,384	2,384			1,000	4,048	4,048
	神埼郡	259	259			1,000	308	308
	計	2,642	2,642			1,000	4,356	4,356
唐津	東松浦郡	304	304			1,000	651	651
伊萬里	西松浦郡	60	60			1,000	493	490
武雄	杵島郡	265	265			1,000	779	779
	藤津郡	134	134			1,000	1,038	1,038
	計	399	399			1,000	1,816	1,816
	合計	6,713	6,713			1,000	8,888	8,878
	總計	315,942	315,925	3	14	999	29,382	29,089
四十二年度		312,675	312,656	19		999	29,617	29,287
四十一年度		366,663	366,643	19	1	999	28,421	28,165
四十年度		357,052	357,003		49	999	26,757	26,541

營業稅 收入歩合	鑛區稅 調定済額	鑛區稅 収入済額	鑛區稅 欠損額	鑛區稅 収入未済額	鑛區稅 収入歩合
	円	円	円	円	
1000					
994	11	11			1,000
1,000					
996	11	11			1,000
975					
1,000	409	409			1,000
968	23	23			1,000
1,000					
1,000	262	262			1,000
1,000					
1,000					
1,000					
995					
996					
992	705	705			1,000
903					
969	14,406	14,406			1,000
994					
936	14,406	14,406			1,000
975					
987	110	90		21	818
979	110	90		21	818
1,000					
1,000	5,127	4,751		377	926
1,000					
1,000					
891	836	836			1,000
891	836	836			1,000
959	20,479	20,082		397	980
994					
992					
1,000	525	505		21	961
994	525	505		21	961
1,000					
1,000					
1,000					
1,000	25,469	25,469			1,000
993	841	841			1,000
1,000	3,275	3,275			1,000
1,000					
1,00	3,275	3,275			1,000
988	30,110	30,090		21	999
990	396,985	386,719		10,266	974
988	398,874	392,606	3	6,264	984
993	431,606	428,790	5	2,811	993
991	443,753	435,286	4	8,463	980

四十三年度 國税徴収(其十六)　(本年度所屬)

税務署名	郡市區名	採掘鑛區税 調定済額	採掘鑛區税 收入済額	採掘鑛區税 欠損額	採掘鑛區税 收入未済額	採掘鑛區税 收入歩合	試掘鑛區税 調定済額	試掘鑛區税 收入済額	試掘鑛區税 欠損額	試掘鑛區税 收入未済額	試掘鑛區税 收入歩合	砂金採取地税 調定済額	砂金採取地税 收入済額	砂金採取地税 欠損額	砂金採取地税 收入未済額	砂金採取地税 收入歩合
		円	円	円	円		円	円	円	円		円	円	円	円	
大分縣																
玉津	西國東郡						511	341	28	143	666					
日出	速見郡	2,374	2,287		87	963	916	916			1,000	31	31			1,000
	東國東郡						928	845		83	910					
	計	2,374	2,287		87	963	1,843	1,761		83	955	31	31			1,000
大分	大分郡						364	364			1,000					
臼杵	北海部郡	728	728			1,000	1,831	1,831			1,000					
佐伯	南海部郡	726	694	32		955	844	844			1,000	11	11			1,000
三重	大野郡	1,219	783		436	872	1,018	907	24	87	890					
竹田	直入郡	62	62			1,000										
森	玖珠郡	1,027	1,027			1,000	287	287			1,000					
日田	日田郡	4,383	4,152	231		947	2,257	1,845		412	817	75	75			1,000
中津	下毛郡	2,148	1,788		360	832	727	395		332	543	9	9			1,000
	宇佐郡	667	667			1,000	237	237			1,000					
	計	2,815	2,455		360	865	964	633		332	656	9	9			1,000
	合計	13,333	12,187	263	883	914	9,920	8,813	52	1,056	888	126	126			1,000
長崎縣																
長崎	長崎市	220	220			1,000	92	92			1,000					
	西彼杵郡	9,143	8,496		647	929	3,607	3,294		313	913	239	239			1,000
	北高來郡															
	計	9,363	8,716		647	930	3,699	3,387		313	915	239	239			1,000
佐世保	佐世保市															
	東彼杵郡	4,185	3,439		746	821	1,974	1,915		59	970					
	計	4,185	3,439		746	821	1,974	1,915		59	970					
島原	南高來郡						62	62			1,000					
平戸	北松浦郡	20,916	18,992		1,924	908	3,733	3,278		455	878					
福江	南松浦郡						557	507		51	910					
武生水	壹岐郡						1	1			1,000					
嚴原	上縣郡	10			10	0	286			286	0					
	下縣郡	1,628	1,478		149	907	690	438		252	634					
	計	1,637	1,478		159	902	975	438		538	449					
	合計	36,102	32,625		3,477	903	11,002	9,587		1,415	863	239	239			1,000
佐賀縣																
佐賀	佐賀市															
	佐賀郡															
	小城郡	6,489	6,353	44	92	979	359	338		21	941					
	計	6,489	6,353	44	92	979	359	338		21	941					
鳥栖	三養基郡															
	神埼郡															
	計															
唐津	東松浦郡	12,018	11,708	310		974	1,078	812	266		753					
伊萬里	西松浦郡	4,059	4,059			1,000	1,866	1,452	36	378	778					
武雄	杵島郡	6,238	5,358		880	858	1,351	1,340		11	991					
	藤津郡	11	11			1,000	191	191			1,000					
	計	6,249	5,369		880	859	1,542	1,531		11	992					
	合計	28,814	27,489	353	972	954	4,844	4,132	301	411	853					
總計		215,281	201,980	1,308	11,994	938	42,936	38,922	672	5,243	885	544	534		10	981
四十二年度		215,520	202,690	2,088	10,741	940	46,608	38,304	1,258	7,046	821	601	296	170	135	492
四十一年度		208,756	200,180	1,454	7,122	958	63,029	54,200	1,656	7,173	859	539	360		179	667
四十年度		204,568	200,158	373	4,037	978	40,617	36,453	238	3,921	897	530	331	70	130	624

國稅徵收（其九）（本年度所屬）

稅務署名	郡市區名	鑛業稅計 調定濟額	鑛業稅計 收入濟額	鑛業稅計 缺損額	鑛業稅計 收入未濟額	鑛業稅計 收入步合	取引所稅 調定濟額	取引所稅 收入濟額	取引所稅 欠損額	取引所稅 收入未濟額	取引所稅 收入步合	通行稅 調定濟額	通行稅 收入濟額	通行稅 欠損額	通行稅 收入未濟額	通行稅 收入步合
		円	円	円	円		円	円	円	円		円	円	円	円	
大分縣																
玉津	西國東郡	511	341	28	143	667										
日出	速見郡	3,332	3,245		87	973						6,183	6,183			1,000
	東國東郡	928	845		83	910						313	313			1,000
	計	4,259	4,089		170	960						6,497	6,497			1,000
大分	大分郡	364	364			1,000						3,175	3,175			1,000
臼杵	北海部郡	2,969	2,969			1,000						802	802			1,000
佐伯	南海部郡	1,604	1,572	32		980						478	478			1,000
三重	大野郡	2,237	1,690	24	522	904										
竹田	直入郡	324	324			1,000										
森	玖珠郡	1,313	1,313			1,000										
日田	日田郡	6,715	6,073	231	412	904										
中津	下毛郡	2,884	2,192		692	760						0	0			1,000
	宇佐郡	904	904			1,000										
	計	3,788	3,096		692	817						0	0			1,000
	合計	24,084	21,831	315	1,939	906						10,952	10,952			1,000
長崎縣																
長崎	長崎市	312	312			1,000	11,181	11,181			1,000	1,868	1,868			1,000
	西彼杵郡	27,395	26,435		960	964						40	40			1,000
	北高來郡															
	計	27,707	26,747		960	965	11,181	11,181			1,000	1,908	1,908			1,000
佐世保	佐世保市											231	231			1,000
	東彼杵郡	6,270	5,444		826	868						8	8			1,000
	計	6,270	5,444		826	868						239	239			1,000
島原	南高來郡	62	62			1,000						1,113	1,113			1,000
平戶	北松浦郡	29,776	27,021		2,755	907						893	893			1,000
福江	南松浦郡	557	507		51	910						700	700			1,000
武生水	壹岐郡	1	1			1,000						66	66			1,000
嚴原	上縣郡	296			296	0										
	下縣郡	3,154	2,752		401	872						379	379			1,000
	計	3,448	2,752		697	798						379	379			1,000
	合計	67,822	62,533		5,289	922	11,181	11,181			1,000	5,298	5,298			1,000
佐賀縣																
佐賀	佐賀市						24,872	24,872			1,000					
	佐賀郡															
	小城郡	7,373	7,196	44	134	984										
	計	7,373	7,196	44	134	984	24,872	24,872			1,000					
鳥栖	三養基郡															
	神埼郡															
	計															
唐津	東松浦郡	38,564	37,989	575		985						27	27			1,000
伊萬里	西松浦郡	6,765	6,351	36	378	938						146	146			1,000
武雄	杵島郡	10,864	9,973		891	917										
	藤津郡	202	202			1,000										
	計	11,066	10,175		891	919										
	合計	63,768	61,711	654	1,404	967	24,872	24,872			1,000	173	173			1,000
總計		656,746	627,255	1,980	27,513	955	96,213	96,213			1,000	65,624	65,624			1,000
四十二年度		651,602	633,896	3,519	24,187	958	91,726	91,726			1,000	33,931	33,931			1,000
四十一年度		703,930	683,530	3,116	17,285	971	75,088	75,088			1,000	28,588	28,588			1,000
四十年度		689,469	672,234	685	16,551	975	98,616	98,616			1,000	76,861	76,861			1,000

税務署名	郡市區名	相續稅 調定濟額	相續稅 收入濟額	相續稅 缺損額	相續稅 收入未濟額	相續稅 收入步合	石油消費稅 調定濟額	石油消費稅 收入濟額	石油消費稅 缺損額	石油消費稅 收入未濟額	石油消費稅 收入步合	合計 調定濟額	合計 收入濟額	合計 缺損額	合計 收入未濟額	合計 收入步合
		円	円	円	円		円	円	円	円		円	円	円	円	
大分縣																
玉津	西國東郡	1,215	1,215			1,000						251,298	250,107	28	1,164	955
日出	速見郡	6,572	6,556		16	997						422,717	422,515	35	167	999
	東國東郡	1,561	1,561			1,000						253,306	253,205		101	999
	計	8,132	8,116		16	998						676,021	675,719	35	268	999
大分	大分郡	6,520	6,520			1,000						558,324	558,178	116	29	999
臼杵	北海部郡	3,315	3,315			1,000						272,050	272,048	2		999
佐伯	南海部郡	1,524	1,524			1,000						184,619	184,581	39		999
三重	大野郡	2,867	2,867			1,000						378,060	377,469	69	522	998
竹田	直入郡	2,491	2,491			1,000						255,186	255,174	11		999
森	玖珠郡	921	921			1,000						191,602	191,589		12	999
日田	日田郡	1,655	1,655			1,000						239,225	238,552	232	442	997
中津	下毛郡	3,307	3,307			1,000						340,931	340,228		703	997
	宇佐郡	1,889	1,889			1,000						361,696	361,665		31	999
	計	5,196	5,196			1,000						702,628	701,893		734	998
	合計	33,836	33,820		16	999						3,709,012	3,705,311	533	3,172	999
長崎縣																
長崎	長崎市	1,765	1,749		16	990						444,534	429,584	3,347	11,603	966
	西彼杵郡	543	543			1,000						284,521	282,951	105	1,465	965
	北高來郡	354	354			1,000						190,242	190,166	34	42	999
	計	2,662	2,646		16	993						919,296	902,702	3,486	13,109	981
佐世保	佐世保市	662	662			1,000						141,088	138,622	392	2,074	982
	東彼杵郡	2,127	2,127			1,000						352,500	351,505	67	928	997
	計	2,789	2,789			1,000						493,587	490,127	459	3,002	992
島原	南高來郡	4,256	4,256			1,000						562,928	562,857	24	47	999
平戸	北松浦郡	48,241	48,241			1,000						625,789	622,976	45	2,767	995
福江	南松浦郡	1,133	1,133			1,000						150,748	150,692	1	55	999
武生水	壹岐郡	1,539	1,539			1,000						158,314	158,312	2		999
嚴原	上縣郡	454	430		24	947						21,149	20,759	13	377	981
	下縣郡	252	244		8	968						59,763	59,209	23	531	990
	計	706	675		32	956						80,911	79,968	35	908	998
	合計	61,326	61,278		47	999						2,991,575	2,967,633	4,053	19,889	991
佐賀縣																
佐賀	佐賀市	8,788	8,788			1,000						197,622	196,878	614	131	997
	佐賀郡	2,882	2,882			1,000						538,576	538,479	67	12	998
	小城郡	2,549	2,549			1,000						445,388	441,803	212	139	995
	計	14,219	14,219			1,000						1,178,352	1,177,177	893	282	999
鳥栖	三養基郡	1,300	1,300			1,000						240,514	240,464		52	999
	神埼郡											190,474	190,419		55	999
	計	1,300	1,309			1,000						430,986	430,880		106	999
唐津	東松浦郡	1,722	1,722			1,000						583,934	583,245	582	107	998
伊萬里	西松浦郡	2,893	2,893			1,000						378,929	378,508	39	382	998
武雄	杵島郡	4,749	4,749			1,000						539,739	538,827	19	892	998
	藤津郡	1,601	1,601			1,000						439,415	439,415	0		999
	計	6,350	6,350			1,000						979,153	978,242	19	892	999
	合計	26,485	26,485			1,000						3,551,354	3,548,053	1,532	1,770	999
総計		254,490	253,800	24	664	997	117,324	117,324			1,000	27,676,817	27,528,727	18,112	129,982	994
四十二年度		287,488	286,621		866	996	42,422	42,422			1,000	29,393,168	28,861,589	23,492	508,087	981
四十一年度		209,778	209,709		70	999						29,761,398	29,421,590	14,473	325,335	988
四十年度		135,074	135,043		31	999						29,712,701	29,675,970	8,022	28,712	998

四十三年度 國稅納期別收入步合（其一）

稅務署名	郡區市名	田租 第三期	田租 第四期	田租 第五期	田租 第六期	郡村宅地租 第一期	郡村宅地租 第二期	市街宅地租 前半年	市街宅地租 後半年
熊本縣									
熊本	熊本市	……	……	……	……	……	……	953	971
熊本	飽託郡	999	999	999	998	961	983	1,000	1,000
熊本	宇土郡	997	997	999	999	992	990	……	……
熊本	計	999	999	999	999	967	985	955	985
高瀬	玉名郡	998	999	999	998	993	995	……	……
山鹿	鹿本郡	999	999	999	999	999	999	……	……
山鹿	菊池郡	999	998	999	999	998	997	……	……
山鹿	計	999	999	999	999	999	998	……	……
宮地	阿蘇郡	997	998	995	998	991	988	……	……
御船	上益城郡	998	998	998	997	986	991	……	……
御船	下益城郡	997	999	999	999	995	997	……	……
御船	計	997	999	999	998	990	994	……	……
八代	八代郡	998	999	999	997	996	857	961	990
八代	葦北郡	995	999	999	998	994	993	……	……
八代	計	997	999	999	997	995	918	961	990
人吉	球磨郡	999	1,000	1,000	999	994	998	904	967
天草	天草郡	1,000	1,000	1,000	999	999	999	……	……
	合計	995	999	999	998	999	986	953	974
福岡縣									
福岡	福岡市	1,000	1,000	1,000	1,000	……	……	952	946
福岡	糟屋郡	999	999	999	998	996	993	……	……
福岡	筑紫郡	996	998	998	998	980	957	……	……
福岡	早良郡	999	999	999	999	998	984	……	……
福岡	宗像郡	999	1,000	999	995	998	983	……	……
福岡	計	998	999	999	998	990	976	952	946
遠賀	遠賀郡	993	973	981	989	969	958	991	848
直方	鞍手郡	994	998	998	998	989	982	……	……
直方	田川郡	989	990	952	979	987	936	……	……
直方	計	992	994	977	989	988	962	……	……
飯塚	嘉穗郡	999	997	999	999	994	994	……	……
甘木	朝倉郡	998	99?	997	995	995	993	……	……
前原	糸島郡	999	1,000	999	999	999	1,000	……	……
久留米	久留米市	1,000	1,000	1,000	1,000	……	……	1,000	1,000
久留米	三井郡	1,000	1,000	1,000	999	999	999	……	……
久留米	浮羽郡	999	1,000	999	999	1,000	1,000	……	……
久留米	計	999	1,000	999	999	999	999	1,000	1,000
大川	三潴郡	999	998	999	999	995	994	973	979
八女	八女郡	999	999	1,000	999	996	997	……	……
大牟田	三池郡	998	992	995	999	968	825	982	950
大牟田	山門郡	994	997	998	997	971	925	989	981
大牟田	計	996	995	998	998	970	881	987	972
小倉	小倉市	282	728	704	607	1,000	918	852	820
小倉	門司市	896	928	897	848	933	695	899	819
小倉	企救郡	985	995	993	991	935	962	……	……
小倉	計	983	994	992	990	969	957	880	820
行橋	京都郡	999	988	988	999	997	995	……	……
八屋	築上郡	990	999	990	999	997	992	……	……
	合計	997	995	994	997	990	974	962	946

稅務署名	郡區市名	雜地租 第一期	雜地租 第二期	第三種所得稅 第一期	第三種所得稅 第二期	第三種所得稅 第三期	第三種所得稅 第四期	營業稅 前期	營業稅 後期
熊本縣									
熊本	熊本市	984	1,000	982	954	980	988	936	916
熊本	飽託郡	978	985	975	985	995	986	951	950
熊本	宇土郡	988	985	944	985	994	995	991	986
熊本	計	980	985	975	971	988	988	945	930
高瀬	玉名郡	995	996	997	996	997	997	996	983
山鹿	鹿本郡	999	999	998	998	997	998	978	979
山鹿	菊池郡	997	997	999	997	998	998	984	986
山鹿	計	998	998	999	998	998	998	980	981
宮地	阿蘇郡	994	994	997	984	993	992	972	973
御船	上益城郡	993	992	998	996	998	998	981	977
御船	下益城郡	997	998	997	998	997	998	978	981
御船	計	994	995	998	997	997	998	980	979
八代	八代郡	996	903	982	971	993	996	986	958
八代	葦北郡	993	995	991	969	992	991	973	970
八代	計	995	939	984	970	992	995	982	962
人吉	球磨郡	996	999	992	987	987	1,000	945	938
天草	天草郡	999	999	999	999	999	1,000	989	993
	合計	993	991	987	983	994	994	963	951
福岡縣									
福岡	福岡市	977	934	919	943	933	947	922	915
福岡	糟屋郡	941	997	983	990	953	986	980	973
福岡	筑紫郡	985	953	984	909	983	971	978	914
福岡	早良郡	999	994	999	999	999	1,000	997	997
福岡	宗像郡	998	963	999	955	989	997	987	944
福岡	計	989	985	968	951	953	933	946	925
遠賀	遠賀郡	978	953	932	899	901	915	850	787
直方	鞍手郡	991	983	984	972	978	975	962	933
直方	田川郡	979	949	981	935	970	954	925	976
直方	計	985	967	983	954	974	965	947	909
飯塚	嘉穗郡	996	993	998	995	993	996	990	971
甘木	朝倉郡	990	993	994	990	977	999	994	990
前原	糸島郡	999	1,000	1,000	999	999	1,000	1,000	1,000
久留米	久留米市	1,000	1,000	997	999	997	984	983	1,000
久留米	三井郡	999	1,000	989	996	997	957	986	980
久留米	浮羽郡	1,000	1,000	1,000	999	1,000	999	999	999
久留米	計	999	1,000	995	998	998	990	989	995
大川	三潴郡	995	997	999	997	997	998	993	985
八女	八女郡	999	998	990	996	999	1,000	992	990
大牟田	三池郡	974	978	915	938	929	954	927	873
大牟田	山門郡	974	942	972	874	994	998	984	780
大牟田	計	974	961	943	906	961	976	949	837
小倉	小倉市	959	955	771	743	762	766	727	615
小倉	門司市	978	725	606	623	597	662	648	672
小倉	企救郡	968	960	917	912	876	917	891	616
小倉	計	967	952	726	725	737	757	755	732
行橋	京都郡	994	997	997	994	995	992	995	972
八屋	築上郡	999	993	998	997	996	969	992	907
	合計	991	986	937	927	936	942	901	876

別期納稅國

四十三年度

稅務署名	郡市區名	酒造稅 第一期	第二期	第三期	第四期	醬油造石稅 第一期	第二期	第三期
熊本縣								
熊本	熊本市	1,000	1,000	1,000	1,000	1,000	1,000	1,000
	飽託郡	1,000	1,000	1,000	1,000	1,000	1,000	1,000
	宇土郡	1,000	1,000	1,000	1,000	1,000	1,000	1,000
	計	1,000	1,000	1,000	1,000	1,000	1,000	1,000
高瀨	玉名郡	949	857	915	808	995	1,000	1,000
山鹿	本池郡	1,000	1,000	1,000	1,000	1,000	1,000	1,000
	菊鹿郡	1,000	998	1,000	995	1,000	1,000	900
	計	1,000	999	1,000	998	1,000	1,000	934
宮地	蘇陽郡	1,000	1,000	997	980	1,000	1,000	1,000
御船	阿蘇郡	1,000	1,000	951	1,000	1,000	1,000	1,000
	上益城郡	1,000	1,000	1,000	983	1,000	913	953
	下益城郡	1,000	1,000	963	995	1,000	962	976
	計	1,000	1,000	963	995	1,000	962	976
八代	八代北部	1,000	957	1,000	1,000	1,000	1,000	1,000
	八萩郡	1,000	902	1,000	859	1,000	1,000	1,000
	計	1,000	945	1,000	972	1,000	1,000	1,000
人吉	球磨郡	1,000	1,000	956	961	1,000	959	1,000
天草	天草郡	1,000	1,000	1,000	1,000	1,000	1,000	1,000
	合計	995	982	977	973	999	996	995
福岡縣								
福岡	福岡市	1,000	1,000	1,000	1,000	1,000	1,000	1,000
	博多部	1,000	1,000	1,000	1,000	1,000	1,000	1,000
	筑紫郡	1,000	1,000	1,000	1,000	1,000	1,000	1,000
	早良郡	1,000	1,000	1,000	1,000	1,000	976	1,000
	宗像郡	1,000	1,000	1,000	1,000	1,000	994	1,000
遠賀	遠賀郡	1,000	1,000	1,000	1,000	993	1,000	1,000
直方	鞍手郡	1,000	1,000	1,000	1,000	998	989	999
	田川郡	1,000	958	1,000	736	956	1,000	940
	計	1,000	979	1,000	868	983	993	976
飯塚	嘉穗郡	1,000	1,000	1,000	1,000	1,000	1,000	1,000
甘木	朝倉郡	1,000	1,000	1,000	1,000	1,000	1,000	1,000
前原	糸島郡	1,000	1,000	1,000	1,000	1,000	1,000	1,000
久留米	久留米市	1,000	1,000	1,000	1,000	1,000	1,000	1,000
	三井郡	1,000	1,000	1,000	1,000	1,000	1,000	1,000
	浮羽郡	1,000	1,000	1,000	1,000	1,000	1,000	1,000
	計	1,000	1,000	999	1,000	1,000	1,000	1,000
大川	三潴郡	1,000	1,000	1,000	1,000	1,000	1,000	1,000
八女	八女郡	1,000	1,000	1,000	1,000	878	995	977
大牟田	三池郡	986	986	956	955	1,000	993	1,000
	山門郡	989	989	957	867	973	994	995
	計	1,000	1,000	1,000	1,000	1,000	1,000	1,000
小倉	企救郡					1,000	1,000	1,000
	京築郡	1,000	1,000	1,000	1,000	1,000	1,000	1,000
	合計	1,000	1,000	1,000	1,000	1,000	1,000	1,000
行橋	京都郡	1,000	1,000	1,000	982	1,000	1,000	1,000
八屋	築上郡	1,000	1,000	1,000	935	1,000	1,000	1,000
	計	998	999	994	986	995	997	997

收入歩合 (其二)

自家用醬油稅 前期	後期	賣藥營業稅 前半年	後半年	鑛業稅 (全年分) 鑛產稅	採掘鑛區稅	試掘鑛區稅	砂金採取地稅
858	979	922	919				
989	995	956	848				
993	994	1,000	929				
987	994	942	895			1,000	
993	993	997	634	1,000	823	587	
997	995	984	988		0		
998	997	957	968		0		
998	996	975	981		0		
987	990	941	699			712	
951	995	932	790		1,000		
995	993	957	903				
972	994	946	851		1,000		
988	988	874	773		0	0	
926	994	800	895		0	0	
961	991	853	811		0	0	
998	998	955	845	1,000	474	437	
999	999	1,000	989	846	634	295	
987	995	961	820	870	711	486	
867	925	812	860				
997	997	977	925	749	445	436	
993	987	777	871		126	585	
1,000	996	1,000	962		117		
972	998	954	1,000				
989	994	860	900	695	408	394	
981	971	885	901	488	689	437	
982	991	787	904	978	786	125	
953	948	790	817	740	675	467	932
970	972	789	860	841	723	92	932
998	998	1,000	903	978	833	418	
986	996	965	904	1,000	996	0	
995	1,000	1,000	985		55	0	
995	995	935	974				
998	997	977	921		0		
998	998	1,000	1,000			650	
998	997	974	965		0	650	
995	998	973	930				
998	999	1,000	966	1,000	551	365	287
992	988	856	837	1,000	1,000	1,000	
985	988	959	957				
988	988	914	982	1,000	1,000	1,000	
1,000	500	416	623				
619	1,000	468	552				
930	952	909	632		97	150	
927	952	650	641		97	150	
993	983	1,000	930		0	942	1,000
995	987	908	1,000				
989	990	900	900	874	726	342	469

四十三年度 3 國稅納期別收入歩合 (其三)

稅務署名	都市區名	田 第三期	田 第四期	畑 第五期	畑 第六期	都市計畫宅地租 第一期	都市計畫宅地租 第二期	市街宅地租 前半年	市街宅地租 後半年
大分縣									
玉津	(西國東郡	999	999	999	998	995	997		
日出	速見郡	998	998	996	996	998	997		
	東國東郡	999	999	999	999	997	994		
	計	999	999	997	998	997	995		
大分	(大分郡	996	997	999	996	955	993	992	995
大分	(北海部郡	999	1,000	1,000	999	999	999	1,000	1,000
佐伯	(南海部郡	1,000	1,000	999	1,000	999	999		
竹田	(大野郡	995	997	996	973	978	986		
森	(直入郡	997	997	997	994	988	987		
日田	(玖珠郡	996	994	995	998	986	995		
中津	(日下郡	995	999	999	995	993	994		
	下毛郡	999	999	999	971	996	997	982	980
	宇佐郡	997	996	998	994	988	995		
	計	998	998	998	964	991	996	982	980
	合計	997	998	998	994	992	993	989	989
長崎	長崎縣								
長崎	長崎市	1,000	938	950	932			827	643
	西彼杵郡	972	981	986	950	877	869		
	北高來郡	998	998	997	997	741	883		
	計	986	990	992	975	822	874	827	643
佐世保	佐世保市	639	964	961	989	966	947	929	903
	東彼杵郡	986	995	996	996	971	976		
	計	985	994	995	996	971	974	929	903
島原	(南高來郡	999	999	999	950	997	994	1,000	1,000
平戸	(北松浦郡	997	999	997	996	987	839		
福江	(南松浦郡	1,000	999	999	996	997	994		
武生水	(壹岐縣	1,000	999	1,000	998	994	998		
嚴原	(上下縣郡	986	982	979	986	980	983		
	計	958	985	983	979	970	969		
	合計	966	984	982	981	973	973		
佐賀	佐賀縣	986	990	993	975	822	874	827	634
佐賀	佐賀市	901	955	938	650			708	756
	佐賀郡	991	995	992	997	971	980		
	小城郡	996	998	999	984	995	993		
	計	993	996	994	993	980	985	708	756
鳥栖	三養基郡	999	999	995	996	992	994		
	神埼郡	998	999	999	999	994	997		
	計	999	999	997	997	993	996		
唐津	東松浦郡	999	999	999	998	991	991	957	959
伊万里	西松浦郡	1,000	1,000	999	1,000	1,000	995	1,000	1,000
武雄	杵島郡	1,000	1,000	1,000	1,000	1,000	1,000		
	藤津郡	1,000	1,000	1,000	1,000	1,000	1,000		
	計	1,000	1,000	1,000	1,000	1,000	1,000		
	合計	997	998	997	996	991	992	812	841
	總計	997	997	996	996	984	978	862	870
四十二年度		993	995	996	995	990	984	897	896
四十一年度		995	995	997	996	989	985	888	873
四十年		994	993	996	991	985	975	930	885

雜地租 第一期	雜地租 第二期	第三種所得稅 第一期	第三種所得稅 第二期	第三種所得稅 第三期	第三種所得稅 第四期	營業稅 前期	營業稅 後期
997	998	999	999	995	994	986	987
998	998	999	996	993	990	983	978
998	991	1,000	996	995	995	986	974
998	995	999	996	994	992	992	977
959	996	989	988	990	992	994	988
999	999	999	1,000	1,000	1,000	1,000	998
999	999	1,000	998	997	999	1,000	996
982	990	992	992	972	993	940	975
991	993	998	986	992	996	991	992
988	996	997	998	994	995	997	996
997	995	996	989	996	997	995	979
996	996	977	988	992	982	976	951
991	995	989	961	996	995	931	970
994	995	983	979	994	988	962	956
993	995	993	992	992	993	985	979
809	775	569	540	616	709	593	604
883	878	800	811	988	931	882	813
893	937	706	915	916	992	872	712
872	896	615	619	705	774	625	623
965	948	826	816	778	818	628	575
979	984	961	966	971	964	923	924
979	983	867	862	837	883	723	688
998	997	999	996	999	996	977	983
988	801	918	815	964	993	960	851
997	998	976	997	999	998	993	986
997	998	975	992	989	1,000	983	979
984	984	818	829	816	800	724	703
961	973	960	958	951	943	926	894
973	978	943	943	935	926	896	867
872	896	615	619	705	774	625	623
747	938	857	923	871	809	816	859
983	988	950	958	971	965	964	910
999	997	991	990	989	990	985	985
987	992	929	959	941	919	889	898
995	996	990	997	993	996	978	979
999	998	999	1,000	983	999	996	998
997	997	994	998	988	998	986	988
989	994	980	938	954	950	925	910
1,000	998	1,000	998	1,000	998	1,000	994
1,000	1,000	1,000	1,000	1,000	1,000	1,000	1,000
1,000	1,000	1,000	1,000	1,000	1,000	1,000	1,000
1,000	1,000	1,000	1,000	1,000	1,000	1,000	1,000
994	996	966	973	967	958	940	939
986	981	937	931	944	953	887	872
992	987	946	937	946	952	894	892
990	989	916	901	910	913	883	859
986	972	939	909	922	928	894	862

四十三年度 3 國稅納期別收入步合（其四）

税務署名	郡市區名	酒造税 第一期	酒造税 第二期	酒造税 第三期	酒造税 第四期	醬油造石税 第一期	醬油造石税 第二期	醬油造石税 第三期	自家用醬油税 前期	自家用醬油税 后期	賣藥營業税 前半年	賣藥營業税 後半年	鑛業税（全年分）鑛産税	鑛業税（全年分）採掘鑛區税	鑛業税（全年分）試掘鑛區税	鑛業税（全年分）砂金採取地税
大分縣																
玉津	西國東郡	985	848	1,000	1,000	1,000	1,000	1,000	1,000	1,000	968	955	…	…	642	…
日出	速見郡	1,000	906	1,000	1,000	992	1,000	1,000	996	992	1,000	812	1,000	283	445	…
	東國東郡	952	762	973	956	960	1,000	1,000	998	998	1,000	909	…	…	0	…
	計	981	851	989	983	982	1,000	1,000	997	997	1,000	841	1,000	283	350	…
大分	大分郡	974	989	989	975	1,000	1,000	1,000	993	992	972	851	…	802	…	…
臼杵	北海部郡	1,000	978	998	1,000	1,000	1,000	1,000	1,000	1,000	1,000	1,000	0	818	876	…
佐伯	南海部郡	1,000	1,000	1,000	967	1,000	1,000	994	999	999	901	978	0	…	643	1,000
三重	大野郡	989	1,000	1,000	999	1,000	898	1,000	956	990	765	660	…	329	365	0
竹田	直入郡	992	1,000	1,000	1,000	1,000	937	1,000	994	995	971	1,000	1,000	782	…	…
森	玖珠郡	1,000	991	989	989	1,000	1,000	1,000	986	988	1,000	1,000	…	735	139	…
日田	日田郡	1,000	1,000	1,000	1,000	1,000	933	1,000	998	997	1,000	985	…	531	262	528
中津	下毛郡	959	979	986	980	1,000	1,000	1,000	947	997	863	906	…	353	305	…
	宇佐郡	962	907	874	910	977	939	963	973	959	654	625	…	281	658	…
	計	957	946	945	942	990	976	986	958	980	763	716	…	337	164	…
合計		983	946	984	981	994	984	996	984	985	934	868	387	432	424	364
長崎縣																
長崎	長崎市	1,000	1,000	1,000	1,000	1,000	1,000	1,000	677	805	375	415	…	…	…	…
	西彼杵郡	1,000	1,000	1,000	1,000	1,000	986	968	944	974	466	647	995	489	197	721
	北高來郡	1,000	1,000	1,000	1,000	1,000	1,000	860	969	989	790	814	…	…	…	…
	計	1,000	1,000	1,000	1,000	1,000	999	992	950	978	483	542	995	489	197	721
佐世保	佐世保市	909	959	902	1,000	1,000	1,000	1,000	945	933	538	671	0	130	…	…
	東彼杵郡	1,000	1,000	1,000	1,000	1,000	1,000	1,000	982	970	940	907	0	361	276	…
	計	988	994	987	1,000	1,000	1,000	1,000	981	962	681	764	…	353	276	…
島原	南高來郡	1,000	1,000	1,000	1,000	1,000	1,000	983	991	991	985	1,000	…	…	0	…
平戸	北松浦郡	1,000	1,000	1,000	965	1,000	1,000	994	981	993	722	721	…	187	254	074
福江	南松浦郡	1,000	1,000	1,000	1,000	1,000	1,000	1,000	991	998	1,000	979	…	…	373	…
武生水	壹岐郡	1,000	1,000	1,000	1,000	1,000	1,000	1,000	994	995	923	1,000	…	…	…	…
嚴原	上縣郡	1,000	986	937	920	…	…	…	954	966	…	…	…	…	0	0
	下縣郡	993	971	979	976	1,000	1,000	1,000	976	976	669	649	…	528	0	…
	計	995	976	966	960	1,000	1,000	1,000	959	969	669	649	…	528	0	…
合計		998	998	997	989	1,000	999	992	975	985	637	675	784	338	129	721
佐賀縣																
佐賀	佐賀市	1,000	1,000	1,000	795	1,000	1,000	997	846	832	667	759	…	…	…	…
	佐賀郡	961	1,000	1,000	1,000	1,000	1,000	989	856	989	880	791	…	…	…	…
	小城郡	978	995	976	1,000	1,000	997	996	983	986	996	1,000	828	802	673	…
	計	973	998	990	971	1,000	999	994	911	981	825	834	828	802	673	…
鳥栖	三養基郡	1,000	1,000	1,000	1,000	1,000	1,000	1,000	988	995	999	1,000	…	…	…	…
	神埼郡	1,000	1,000	1,000	1,000	1,000	1,000	1,000	997	996	1,000	1,000	…	…	…	…
	計	1,000	1,000	1,000	1,000	1,000	1,000	1,000	993	996	999	1,000	…	…	…	…
唐津	東松浦郡	1,000	1,000	1,000	1,000	1,000	1,000	998	993	993	893	931	989	804	884	…
伊萬里	西松浦郡	1,000	1,000	1,000	963	1,000	1,000	1,000	956	996	955	919	948	452	269	…
武雄	杵島郡	1,000	1,000	1,000	953	1,000	1,000	1,000	996	998	1,000	996	1,000	710	412	…
	藤津郡	1,000	1,000	1,000	1,000	1,000	1,000	1,000	999	1,000	1,000	984	…	…	…	…
	計	1,000	1,000	1,000	979	1,000	1,000	1,000	998	998	1,000	990	1,000	710	412	…
合計		992	999	997	980	1,000	999	998	970	993	965	958	987	726	439	…
総計		994	987	990	983	997	995	996	981	990	904	866	877	641	329	525
四十二年度		995	994	983	991	990	995	996	971	978	999	880	862	620	309	333
四十一年度		993	993	956	977	996	992	994	973	984	859	882	768	572	310	676
四十年度		996	995	970	980	997	992	990	972	983	892	861	846	602	305	654

4 有租地（其一）

税務署名	郡市區名	田 段別	田 地價	田 地租	田 筆數	田 一段步當地價 最高	田 一段步當地價 最低	田 一段步當地價 平均	畑 段別	畑 地價	畑 地租	畑 筆數	畑 一段步當地價 最高	畑 一段步當地價 最低	畑 一段步當地價 平均
		反畝	円	円		円	円	円	反畝	円	円		円	円	円
熊本縣															
熊本	熊本市								151	224	11	40	24	6	15
	飽託郡	5,024,17	2,651,757	124,633	81,847	93	2	53	8,685,97	1,606,728	75,516	115,349	63	2	18
	宇土郡	2,344,28	992,138	46,630	32,287	80	1	42	2,551,10	290,627	13,659	50,560	34	3	11
	計	7,368,45	3,643,895	171,263	114,134	93	1	49	11,238,58	1,897,579	89,186	165,949	63	2	17
高瀬	玉名郡	7,086.40	3,222,090	151,438	101,010	88	0	45	8,982,67	1,135,360	53,362	161,999	36	0	13
山鹿	鹿本郡	5,612,13	2,361,717	111,001	81,461	93	0	42	7,909,13	909,057	42,726	93,272	65	0	11
	菊池郡	5,502,28	2,312,868	108,705	69,679	96	0	42	12,176,36	1,042,799	49,012	94,770	39	0	9
	計	11,114,41	4,674,585	219,706	151,140	96	0	42	20,085,49	1,951,856	91,738	188,042	65	0	10
宮地	阿蘇郡	8,025,32	1,483,965	69,746	70,654	60	1	19	16,615,63	523,209	24,591	108,740	31	0	3
御船	上益城郡	7,052,88	2,618,769	123,082	123,439	108	0	37	9,320,01	949,103	44,608	122,848	49	0	10
	下益城郡	5,780,24	2,458,378	115,544	89,730	92	0	43	6,082,82	700,259	32,912	110,929	45	0	12
	計	12,833,12	5,077,147	238,626	213,169	108	0	40	15,402.83	1,649,362	77,520	233,777	49	0	11
八代	八代郡	4,783,35	2,256,046	106,034	78,624	99	0	47	5,219,32	306,237	14,393	115,488	47	0	6
	葦北郡	2,698,79	824,788	38,765	47,891	86	4	31	8,166,15	167,043	7,851	93,495	36	0	2
	計	7,482,14	3,080,834	144,799	126,515	99	0	41	13,385,47	473,280	22,244	208,983	47	0	3
人吉	球磨郡	6,509,47	1,791,270	84,190	108,419	68	3	28	12,068,57	348,538	16,381	110,414	23	0	3
天草	天草郡	8,065,33	1,897,914	89,202	112,421	108	3	24	11,939,26	601,173	28,255	259,131	39	0	5
	合計	68,484,64	24,871,700	1,168,970	997,462	108	0	36	109,718,50	8,580,357	403,277	1,437,035	65	0	8
福岡縣															
福岡	福岡市	16	9	0	4	17	4	5	22,06	2,898	136	467	28	6	13
	粕屋郡	5,872,36	2,285,673	107,427	54,050	67	1	39	2,292,00	192,727	9,058	36,988	28	1	8
	筑紫郡	7,705.82	2,948,494	138,579	67,857	73	5	38	1,923,59	211,632	9,947	37,698	43	2	11
	早良郡	3,794,28	1,515,845	71,245	28,802	68	7	40	729,71	83,161	3,909	15,433	30	1	11
	宗像郡	4,430,75	1,591,481	74,800	35,456	66	6	36	2,537,25	274,313	12,893	34,526	33	3	11
	計	21,803,37	8,341,502	392,051	186,169	73	1	38	7,504,61	764,731	35,943	125,112	43	1	10
遠賀	遠賀郡	6,707,47	2,395,270	112,578	83,642	68	3	36	2,287,94	171,323	8,052	44,928	28	1	7
直方	鞍手郡	5,925,06	2,203,570	103,568	65,719	68	3	37	3,218,04	166,517	7,826	44,013	35	1	5
	田川郡	5,840,20	1,910.178	89,778	56,931	80	1	33	2,060,29	157,053	7,381	37,378	42	1	8
	計	11,765,26	4,113,748	193,346	122,650	80	1	35	5,278,33	323,570	15,207	81,391	42	1	6
飯塚	嘉穂郡	7,788.38	2,883,592	135,529	74,207	69	3	37	3,013,00	134,678	6,330	47,879	32	0	4
甘木	朝倉郡	6,611,83	2,313,522	108,736	75,655	73	10	35	8,768,05	649,172	30,511	86,686	49	0	7
前原	糸島郡	7,354,79	2,671,072	125,540	53,584	70	4	36	2,905,69	271,977	12,783	46,787	34	1	9
久留米	久留米市	10,38	2,788	131	101	64	10	27	41,04	6,509	306	838	32	3	16
	三井郡	6,155,76	2,061,233	96,878	96,245	71	2	33	3,306,45	599,926	28,197	53,121	43	1	18
	浮羽郡	4,346,11	1,747,983	82,155	47,438	72	3	40	1,604,63	258,105	12,131	30,882	46	1	16
	計	10,512,25	3,812,004	179,164	143,784	72	2	36	4,952,12	864,540	40,634	84,841	46	1	17
大川	三瀦郡	7,437,65	3,683,318	173,116	104,212	73	3	50	1,125,63	155,982	7,331	24,955	36	2	13
八女	八女郡	6,446,62	2,510,953	118,015	109,975	91	1	38	9,112,46	411,296	19,331	116,242	49	0	4
大牟田	三池郡	2,885,15	1,181,120	55,513	41,365	65	5	41	1,656,60	187,935	8,833	45,533	36	1	11
	山門郡	5,460,20	2,747,469	129,131	66,301	82	4	50	955,74	189,868	8,924	24,714	36	2	20
	計	8,345,35	3,928,589	184,644	107,666	82	4	47	2,612,34	377,803	17,757	70,247	36	1	15
小倉	小倉市	1,92	500	24	17	29	25	26	12,03	954	45	193	16	3	8
	門司市	88,82	20,369	957	1,451	51	11	23	43,19	1,923	90	1,335	19	1	4
	企救郡	5,367,55	1,731,188	81,366	49,330	83	3	32	1,285,63	77,377	3,637	27,112	37	0	6
	計	5,458,29	1,752,057	82,347	50,798	83	3	32	1,340,85	80,254	3,772	28,640	37	0	6
行橋	京都郡	7,481,61	2,379,939	111,857	84,731	83	2	32	1,651,31	131,785	6,194	39,900	39	0	8
八屋	築上郡	6,465,22	2,251,059	105,800	78,148	90	2	35	1,237,11	130,069	6,113	33,711	45	1	11
	合計	114,178,09	43,036,625	2,022,723	1,275,221	91	1	38	51,789,44	4,467,180	209,958	831,319	49	0	9

4 有租地（其二）

稅務署名	郡市區名	郡村宅地 段別	地價	地租	筆數	一段步當地價 最高	最低	平均	市街宅地 段別	地價	地租	筆數	一段步當地價 最高	最低	平均
熊本縣															
熊本	熊本市	…	…	…	…	…	…	…	255,88	247,001	49,400	11,215	1,944	6	96
	飽託郡	1,205,04	430,412	34,432	26,610	250	9	36	14,81	10,447	2,089	374	160	15	70
	宇土郡	299,22	95,574	7,646	9,442	92	6	32	…	…	…	…	…	…	…
	計	1,504,26	525,986	42,078	36,052	250	6	35	270,69	257,448	51,489	11,589	1,944	6	95
高瀬	玉名郡	1,117,38	347,915	27,833	27,242	200	1	31	…	…	…	…	…	…	…
山鹿	鹿本郡	832,26	259,513	20,761	16,787	230	2	31	…	…	…	…	…	…	…
	菊池郡	904,73	277,387	22,191	16,696	100	1	31	…	…	…	…	…	…	…
	計	1,736,99	536,900	42,952	33,483	230	1	31	…	…	…	…	…	…	…
宮地	阿蘇郡	1,150,33	158,773	12,702	19,088	83	1	14	…	…	…	…	…	…	…
御船	上益城郡	846,70	238,855	19,108	16,966	103	0	28	…	…	…	…	…	…	…
	下益城郡	677,16	192,583	15,407	14,570	115	8	28	…	…	…	…	…	…	…
	計	1,523,86	431,438	34,515	31,536	115	0	28	…	…	…	…	…	…	…
八代	八代郡	519,95	153,316	12,266	13,698	93	4	30	52,11	37,422	7,484	2,000	169	19	72
	葦北郡	317,23	64,359	5,149	11,721	156	3	21	…	…	…	…	…	…	…
	計	837,18	217,675	17,415	25,419	156	3	26	52,11	37,422	7,484	2,000	169	19	72
人吉	球磨郡	698,47	122,273	9,782	14,476	35	4	16	104,93	9,470	1,894	866	115	14	27
天草	天草郡	913,75	173,183	13,855	39,787	211	7	19	…	…	…	…	…	…	…
	合計	9,482,22	2,514,137	201,132	227,083	…	0	27	427,73	304,340	60,867	14,455	1,944	6	71
福岡縣															
福岡	福岡市	…	…	…	…	…	…	…	250,26	183,027	36,605	11,673	1,060	11	73
	糟屋郡	489,86	121,842	9,747	12,615	59	9	25	…	…	…	…	…	…	…
	筑紫郡	684,62	176,331	14,106	15,699	72	8	26	…	…	…	…	…	…	…
	早良郡	333,66	81,331	6,506	8,046	48	8	24	…	…	…	…	…	…	…
	宗像郡	447,53	102,206	8,176	11,599	72	5	23	…	…	…	…	…	…	…
	計	1,955,67	481,710	38,535	47,959	72	5	25	250,26	183,027	36,605	11,673	1,060	11	73
遠賀	遠賀郡	659,82	158,065	12,456	16,304	84	5	24	39,84	15,796	3,160	1,595	87	14	40
直方	鞍手郡	631,57	151,678	12,134	13,260	45	7	24	…	…	…	…	…	…	…
	田川郡	704,36	120,849	9,668	14,302	32	2	17	…	…	…	…	…	…	…
	計	1,335,93	272,527	21,802	27,562	45	2	20	…	…	…	…	…	…	…
飯塚	嘉穂郡	741,93	171,669	13,734	16,023	56	7	23	…	…	…	…	…	…	…
甘木	朝倉郡	790,86	189,972	15,198	17,896	89	4	24	…	…	…	…	…	…	…
前原	糸島郡	585,90	138,216	11,057	14,160	50	4	24	…	…	…	…	…	…	…
久留米	久留米市	…	…	…	…	…	…	…	160,81	95,019	19,004	5,304	660	12	59
	三井郡	736,36	210,215	16,817	19,044	52	10	29	…	…	…	…	…	…	…
	浮羽郡	431,04	157,808	12,625	13,372	100	7	37	…	…	…	…	…	…	…
	計	1,167,40	368,023	29,442	32,416	100	7	32	160,81	95,019	19,004	5,304	660	12	59
大川	三潴郡	583,93	236,430	18,914	18,457	100	9	40	39,66	31,880	6,376	1,773	110	50	80
八女	八女郡	797,67	231,561	18,525	25,893	88	1	29	…	…	…	…	…	…	…
大牟田	三池郡	436,06	121,444	9,715	12,299	65	9	29	27,86	12,049	2,410	639	65	37	44
	山門郡	460,58	184,372	14,749	16,637	150	12	42	43,88	29,363	5,873	1,612	350	12	65
	計	896,64	305,816	24,464	28,936	150	9	35	71,74	41,412	8,283	2,251	350	12	58
小倉	小倉市	4,45	469	38	522	14	6	12	59,28	32,314	6,463	3,378	750	2	62
	門司市	12,82	1,856	148	732	16	10	13	83,68	12,442	2,488	2,427	17	8	14
	企救郡	520,97	78,169	6,254	12,205	33	1	16	…	…	…	…	…	…	…
	計	538,24	80,497	6,440	13,459	33	1	16	142,96	44,756	8,951	5,805	750	2	34
行橋	京都郡	589,05	101,018	8,081	13,679	87	3	17	…	…	…	…	…	…	…
八屋	築上郡	574,71	98,344	7,868	15,077	97	2	17	…	…	…	…	…	…	…
	合計	11,217,75	2,833,845	226,705	287,821	150	1	25	705,27	411,890	82,379	28,401	1,060	2	58

四十四年一月一日現在

4 有租地(其三)

税務署名	市区名	塩田 段別	塩田 地価	塩田 地租	塩田 筆数	鉱泉地 段別	鉱泉地 地価	鉱泉地 地租	鉱泉地 筆数	池沼 段別	池沼 地価	池沼 地租	池沼 筆数
		反畝	円	円		歩	円	円		反畝	円	円	円
熊本県													
熊本	熊本市												
	飽託郡									20,44	594	33	269
	宇土郡	22,92	6,495	357	81					2,33	29	2	26
	計	22,92	6,495	357	81					22,77	623	35	295
高瀬	玉名郡	64,25	22,420	1,23[illegible]	443	9	474	26	8	4,28	115	6	310
山鹿	鹿本郡					2,24	3,784	208	18	86	40	2	129
	菊池郡									1,74	38	2	36
	計					2,24	3,784	208	18	2,60	78	4	165
宮地	阿蘇郡					4,03	5,143	283	43	3,33	23	1	107
御船	上益城郡									3,33	48	3	85
	下益城郡									12,08	359	20	469
	計									15,41	407	23	554
八代	八代郡	39,19	10,948	602	180					9,16	132	7	261
	葦北郡	34,02	10,877	598	355	200	1,631	90	48	4,90	303	17	108
	計	73,21	21,825	1,200	535	200	1,631	90	48	14,06	435	24	369
人吉	球磨郡					5	350	19	2	3,44	71	4	194
天草	天草郡	84,04	8,999	495	629	6	309	17	2	70,74	1,944	107	436
合計		244,42	59,739	3,285	1,688	9,19	11,682	643	121	136,63	3,695	204	2,430
福岡県													
福岡	福岡市	1	1	0	1	7,27				5,00	673	37	8
	糟屋郡	5,72	434	24	41					14,92	248	14	245
	筑紫郡					7,27	356	20	15	2,17	146	8	143
	早良郡	4,49	331	18	25					2,04	185	10	66
	宗像郡	64,88	17,512	963	327					96	27	1	150
	計	75,10	18,278	1,005	394	7,27	356	20	15	25,09	1,279	70	612
遠賀	遠賀郡	1,59	298	16	2					20,01	1,536	84	583
直方	鞍手郡									14,27	327	18	383
	田川郡					14	1	0	1	3,15	175	10	222
	計					14	1	0	1	17,42	502	28	605
飯塚	嘉穂郡									6,98	369	20	398
甘木	朝倉郡									4,71	71	4	479
前原	糸島郡	22,56	5,362	295	304					37,47	168	9	346
久留米	久留米市									54	4	0	45
	三井郡									56,77	634	35	3,424
	浮羽郡									6,43	163	9	711
	計									63,74	801	44	4,180
大川	三瀦郡									10,61	127	7	645
八女	八女郡					3	30	2	3	9,87	168	9	2,010
大牟田	三池郡									6,92	63	3	539
	山門郡									11,30	245	13	879
	計									18,22	308	16	1,418
小倉	小倉市									1	0	0	14
	門司市	305	511	28	10					27	1	0	29
	企救郡	71,89	3,115	171	231					20,09	237	13	269
	計	74,94	3,626	199	241					20,37	238	13	312
行橋	京都郡	70,50	4,110	226	91					6,40	71	4	566
八屋	築上郡	12,06	651	36	214					4,25	89	5	252
合計		256,75	32,325	1,777	1,245	8,14	357	22	19	245,14	5,727	313	12,406

4 有租地 (其四)

四十四年一月一日現在

税務署名	市郡区町村名	山林 段別	山林 地価	山林 地租	山林 筆数	牧場 段別	牧場 地価	牧場 地租	牧場 筆数	原野 段別	原野 地価	原野 地租	原野 筆数
		反	円	円		反	円	円		反	円	円	
熊本県	熊本市	1,76	76	4	64								
熊本	熊本郡	2,972,25	91,573	5,037	29,162					53,63	407	22	874
高山	託麻郡	1,763,03	36,658	2,016	21,938					307,18	1,189	65	2,997
宮地	飽託郡	4,737,94	128,302	7,057	51,164					360,81	1,596	87	3,871
御船	玉名郡	5,751,46	91,087	5,010	70,140					1,529,45	6,977	384	11,466
八代	鹿本郡	4,529,04	61,746	3,396	51,545					2,036,00	9,111	501	3,172
人吉	菊池郡	5,427,08	67,939	3,737	50,702					2,577,93	11,289	621	3,500
天草	阿蘇郡	9,956,12	129,685	7,133	102,247					4,613,93	20,400	1,122	6,672
	上益城郡	6,928,86	28,687	1,578	68,079					23,278,00	45,537	2,505	41,578
	下益城郡	4,054,20	30,086	1,655	56,524					651,19	1,886	104	19,841
	八代郡	2,421,69	24,820	1,365	46,287					416,24	1,204	66	12,183
	葦北郡	6,485,89	54,906	3,020	102,811					1,067,43	3,090	170	32,024
	球磨郡	1,848,50	16,482	907	35,685					337,16	1,012	56	4,320
	天草郡	1,824,03	17,794	979	23,007					1,059,92	1,877	103	2,615
	合計	3,672,53	34,276	1,886	58,752					1,397,08	2,889	159	6,935
	熊本県計	11,003,85	66,423	3,653	24,423					5,350,28	12,828	706	17,554
		11,679,98	129,288	7,111	122,157					4,024,49	13,073	719	16,647
福岡	福岡県計	60,219,63	662,654	36,448	599,773					41,621,47	106,390	5,852	136,747
福岡	福岡市	63	7	0	14					11	0	0	2
	福岡那珂郡	5,817,85	58,233	3,203	21,216					3,924,30	11,049	608	3,802
	糟屋郡	6,521,65	72,463	3,985	21,543					5,612,36	14,889	819	4,988
	早良郡	3,821,65	44,257	2,434	11,057					2,640,12	7,592	418	1,670
	宗像郡	3,362,16	39,582	2,177	22,187	53,78	140	8	7	2,204,57	6,023	331	3,195
	計	19,523,91	214,542	11,799	76,017	53,78	140	8	7	14,381,46	39,553	2,176	13,657
遠賀	遠賀郡	5,414,86	60,888	3,349	25,096					2,535,29	7,261	399	4,539
直方	鞍田郡	5,457,58	66,380	3,651	19,150					3,447,90	10,815	595	3,907
飯塚	嘉穂郡	3,637,08	43,371	2,385	22,482					4,881,08	13,011	716	8,307
甘木	糸島郡	9,094,66	109,751	6,036	41,632					8,328,98	23,826	1,311	12,214
前原	福岡市	6,594,63	77,150	4,243	23,524					8,398,34	24,130	1,327	7,706
	早良郡	5,196,41	63,740	3,506	28,918					3,225,70	8,470	466	3,732
	糸島郡	5,211,16	62,306	3,427	37,214	83,33	225	12	12	3,695,22	9,998	550	2,786
	計	4,90	138	8	209					78	2	0	21
久留米	久留米市	1,531,64	20,739	1,141	20,110					576,68	1,611	89	2,236
	三井郡	1,151,09	15,461	850	15,226					982,38	2,722	150	1,701
	浮羽郡	2,687,63	36,338	1,999	35,606					1,559,84	4,335	239	3,958
	三潴郡	418,60	5,876	323	8,898					54,08	210	12	2,847
大川	八女郡	2,647,74	33,043	1,817	45,746					574,80	1,701	94	3,821
	三池郡	733,90	9,392	517	14,360					118,82	336	18	1,407
大牟田	山門郡	521,80	7,380	406	4,690					55,29	165	9	1,590
	計	1,255,70	16,772	923	19,050					174,11	501	27	2,997
小倉	小倉市	1,12	7	0	1					4,00	8	0	9
	企救郡	116,72	2,249	124	1,406					43,62	129	7	143
	京都郡	2,905,69	38,354	2,109	19,525					2,681,55	5,937	327	4,716
	築上郡	3,022,53	40,610	2,233	20,932					2,729,17	6,074	334	4,868
八幡	合計	2,826,31	42,261	2,324	27,522					2,033,60	5,576	307	7,009
行橋	京都郡	2,183,39	34,937	1,922	21,810					1,999,75	5,324	293	4,493
	計	66,078,56	798,214	43,901	411,965	137,11	365	20	8	49,690,34	136,959	7,535	74,627

四十四年一月一日現在

4 有租地（其五）

（一戸當段別欄內〇揭上ノモノハ畝以下ノモノトス）

稅務署名	郡市區名	雜種地 段別	雜種地 地價	雜種地 地租	雜種地 筆數	合計 段別	合計 地價	合計 地租	合計 筆數	一戸當段別 田	一戸當段別 畑
		畝	円	円		畝	円	円		畝	畝
熊本縣											
熊本	熊本市	3,94	79	4	23	363,09	247,380	49,419	11,342	……	0
	飽託郡	1,00	140	8	31	17,977,31	4,792,052	241,770	254,516	19	34
	宇土郡	53	18	1	29	7,291,49	1,422,723	70,376	117,360	26	28
	計	5,47	237	13	83	25,531,89	6,462,155	361,565	383,218	15	23
高瀨	玉名郡	6,47	1,495	82	69	24,545,36	4,827,933	239,374	372,687	30	38
山鹿	鹿本郡	1	0	0	3	20,919,45	3,604,968	178,595	246,387	38	54
	菊池郡	7	1	0	8	26,590,19	3,712,321	184,268	235,391	39	87
	計	8	1	0	11	47,509,64	7,317,289	362,863	481,778	39	70
宮地	阿蘇郡	51	4	0	34	56,002,02	2,245,341	111,401	308,323	53	1,10
御船	上益城郡	……	……	……	1	21,938,31	3,838,747	188,560	339,704	47	63
	下益城郡	……	……	……	……	15,390,23	3,377,603	165,314	274,168	45	47
	計	……	……	……	……	37,328,54	7,216,350	353,874	613,872	46	55
八代	八代郡	39	3	0	38	12,809,13	2,781,598	141,749	250,294	31	34
	葦北郡	1,49	13	1	33	14,106,55	1,088,685	53,553	179,333	27	81
	計	1,88	16	1	71	26,915,68	3,870,283	195,302	429,627	29	52
人吉	球磨郡	62	6	0	61	35,739,63	2,351,229	116,629	276,409	46	85
天草	天草郡	6,26	141	8	164	36,783,85	2,826,015	139,769	551,374	24	36
	合計	21,29	1,900	104	493	290,356,62	37,116,595	1,880,780	3,417,288	32	51
福岡縣											
福岡	福岡市	106	3,998	220	5	279,29	190,613	36,998	12,174	0	0
	粕屋郡	16,57	1,189	65	149	18,433,58	2,671,395	130,146	129,106	55	21
	筑紫郡	11,18	17	1	81	22,461,46	3,424,328	167,465	148,018	52	13
	早良郡	1,51	15	1	79	11,327,51	1,732,717	84,541	65,178	67	13
	宗像郡	16,27	80	4	100	13,118,10	2,031,364	99,353	107,547	56	32
	計	46,59	5,299	291	414	65,619,94	10,050,417	518,503	462,023	43	15
遠賀	遠賀郡	8,48	1,736	95	121	17,675,30	2,812,173	140,378	176,810	25	8
直方	鞍手郡	83,23	7,868	433	460	18,732,65	2,607,155	128,225	146,892	33	18
	田川郡	45,86	12,473	686	710	17,172,02	2,257,111	110,624	140,333	31	11
	計	84,09	20,341	1,119	1,170	35,904,67	4,864,266	238,849	287,225	32	14
飯塚	嘉穗郡	54,67	12,340	679	965	26,597,92	3,303,928	161,862	170,702	37	14
甘木	朝倉郡	36	1	0	16	24,597,92	3,224,948	158,421	213,382	48	64
前原	糸島郡	11,70	55	3	187	19,907,82	3,159,379	153,676	155,369	73	29
久留米	久留米市	……	……	……	……	218,45	104,460	19,449	6,509	0	0
	三井郡	3	0	0	3	12,363,69	2,894,358	143,157	194,183	41	22
	浮羽郡	13	26	1	5	8,521,81	2,182,268	107,921	109,405	44	16
	計	16	26	1	8	21,103,95	5,181,086	270,527	310,097	34	16
大川	三潴郡	18	104	6	6	9,670,34	4,113,927	206,085	161,793	43	7
八女	八女郡	24	2	0	144	19,589,40	3,188,754	157,793	303,834	32	45
大牟田	三池郡	28,64	8,494	467	589	5,893,95	1,520,833	77,476	116,781	17	10
	山門郡	47	15	1	130	7,509,26	3,158,877	159,106	116,553	38	7
	計	29,11	8,509	468	719	13,403,21	4,679,710	236,582	233,284	26	8
小倉	小倉市	1,72	36	2	31	84,53	34,288	6,572	4,165	0	0
	門司市	5,48	44	2	47	397,65	39,524	3,844	7,580	0	0
	企救郡	23,26	503	28	636	12,876,63	1,934,880	93,905	114,024	44	10
	計	30,46	583	32	714	13,358,81	2,008,692	104,321	125,769	15	4
行橋	京都郡	3,45	35	2	137	14,662,23	2,664,795	128,995	173,635	69	15
八屋	築上郡	4,72	427	23	256	12,481,21	2,520,900	122,060	153,961	56	11
	合計	274,21	49,458	2,719	4,857	294,572,72	51,772,975	2,598,052	2,927,884	36	16

四十四年一月一日現在　4　有　租　地　(其六)

税務署名	都市區名	田 段別	地價	地租	筆數	一段歩當地價 最高	最低	平均	畑 段別	地價	地租	筆數	一段歩當地價 最高	最低	平均
		反畝	円	円		円	円	円	畝	円	円		円	円	円
大分縣															
玉津	(西國東郡	2,773,67	879,886	41,355	45,137	78	4	32	3,496,44	290,920	13,673	67,653	29	1	8
日出	(速見郡	5,363,65	1,613,203	75,821	73,992	71	3	30	2,584,96	207,751	9,764	50,387	26	1	8
	(東國東郡	4,235,45	1,423,873	66,922	97,777	76	1	34	2,612,61	232,316	10,919	61,421	28	0	9
	計	9,599,10	3,037,076	142,743	171,769	76	1	32	5,197,57	440,067	20,683	111,808	28	0	8
大分	(大分郡	7,105,40	2,365,253	111,167	99,311	73	3	34	5,281,43	579,109	27,218	99,505	32	0	10
竹伯	(北海部郡	2,713,54	1,011,986	47,563	58,341	71	3	37	3,899,12	380,210	17,870	113,416	35	1	10
田	(南海部郡	2,135,68	724,899	34,070	51,693	72	7	34	3,810,55	299,365	14,070	103,952	37	1	8
三	(大野郡	5,343,94	1,770,044	83,192	109,732	75	3	33	9,984,22	922,095	43,338	171,420	39	1	9
森	(直入郡	3,815,39	1,045,600	49,143	46,038	76	5	27	5,612,35	428,163	20,124	57,323	34	1	8
日	(玖珠郡	3,114,87	840,046	39,482	31,660	68	2	27	1,364,95	78,948	3,711	20,774	36	0	6
田	(日田郡	2,924,93	1,011,798	47,555	35,088	85	2	35	3,559,15	260,614	12,249	53,490	36	0	7
中	(下毛郡	5,136,14	1,825,547	85,801	68,138	92	0	36	2,589,81	265,948	12,500	50,852	54	0	10
津	(宇佐郡	8,046,53	2,870,350	134,906	105,090	106	1	36	3,035,58	355,359	16,702	62,335	51	0	12
	計	13,182,67	4,695,897	220,707	173,228	106	0	36	5,625,39	621,307	29,202	113,187	54	0	11
	合計	52,709,19	17,382,485	816,977	821,997	106	0	32	47,831,17	4,300,798	202,138	912,528	54	0	9
長崎縣															
長崎	(長崎市	38,92	14,700	691	409	66	8	38	291,95	27,729	1,303	5,305	26	2	9
	(西彼杵郡	4,728,66	1,347,678	63,341	76,846	68	5	29	11,012,26	744,310	34,983	273,987	26	1	7
	(北高來郡	4,267,20	1,514,436	71,178	54,635	75	6	35	4,717,17	397,899	18,701	104,612	22	2	8
	計	9,034,78	2,876,814	135,210	131,890	75	5	52	16,021,38	1,169,938	54,987	383,904	26	1	7
佐世保	(佐世保市	133,23	39,490	1,856	2,501	61	6	30	165,83	13,556	637	4,256	20	2	8
	(東彼杵郡	5,722,07	2,025,483	95,198	80,902	84	4	35	5,757,38	528,762	24,852	123,390	30	1	9
	計	5,855,30	2,064,973	97,054	83,421	84	4	35	5,923,21	542,318	25,489	127,646	30	1	9
島原	(南高來郡	5,087,15	1,901,208	89,357	87,669	84	3	37	10,702,92	976,024	45,873	225,428	30	1	9
平戸	(北松浦郡	8,915,97	2,599,307	122,167	139,186	82	3	29	8,723,29	715,917	33,648	180,821	45	1	8
福江	(南松浦郡	2,222,67	500,581	23,527	33,347	70	3	23	8,618,13	563,443	26,482	93,183	24	0	7
武生水	(壹岐郡	1,547,05	537,708	25,272	37,889	64	3	35	4,506,51	498,721	23,440	72,432	30	1	11
嚴原	(上下縣郡	165,04	34,267	1,611	4,730	33	10	21	1,484,41	111,870	5,258	35,969	21	2	8
	縣郡計	408,07	89,972	4,229	6,433	41	10	22	1,419,49	94,140	4,425	26,990	20	1	7
	計	573,11	124,239	5,840	11,163	41	10	22	2,903,90	206,010	9,683	62,959	21	1	7
	合計	33,236,03	10,604,830	498,427	524,565	84	2	32	57,399,34	4,672,371	219,602	1,146,373	45	0	8
佐賀縣															
佐賀	(佐賀市	45,07	8,993	423	432	49	4	20	64,52	8,815	414	1,334	26	5	11
	(佐賀郡	10,680,79	5,360,114	251,925	115,978	103	3	50	1,659,43	240,706	11,313	85,325	86	1	14
	(小城郡	5,865,10	2,640,296	124,094	82,239	95	3	45	1,827,09	246,321	11,577	76,978	65	1	13
	計	16,590,96	8,009,403	376,442	198,709	103	3	48	3,551,04	495,842	23,304	163,637	86	1	14
島栖	(三養基郡	5,279,35	1,978,014	92,367	60,379	89	3	38	1,378,44	215,512	10,129	40,450	44	2	15
	(神埼郡	5,349,90	2,313,096	108,716	77,353	84	4	43	1,001,06	97,371	4,576	59,221	42	1	10
	計	10,629,25	4,291,110	201,683	137,738	89	3	41	2,379,50	312,883	14,705	99,671	44	1	13
唐津	(東松浦郡	6,506,85	2,462,730	115,748	121,178	110	2	38	5,150,39	656,742	30,867	156,540	60	1	12
伊万里	(西松浦郡	4,524,24	1,739,894	81,775	94,940	88	5	38	2,974,00	354,284	16,651	99,090	56	1	12
武雄	(杵島郡	8,625,06	3,886,639	182,672	132,602	95	2	45	2,804,12	372,029	17,485	126,795	56	1	13
	(藤津郡	3,973,09	1,767,801	83,087	36,660	84	2	44	3,427,77	321,732	15,121	109,444	47	1	9
	計	12,598,15	5,654,440	265,759	223,262	95	2	45	6,231,89	693,761	32,606	236,239	56	1	11
	合計	50,849,45	22,157,577	1,041,407	781,827	110	2	44	20,286,82	2,513,512	118,133	755,177	86	1	12
	計	319,457,40	118,053,217	5,548,504	4,401,072	110	0	37	287,025,27	24,534,218	1,153,106	5,082,432	86	0	9
總四十三年		319,046,40	118,062,285	6,493,425	4,385,214	110	0	37	287,622,13	24,603,193	1,353,176	5,086,152	86	0	9
四十二年		318,886,51	118,089,739	6,494,935	4,371,977	110	0	36	288,316,82	24,338,667	1,338,626	5,098,505	86	0	9
四十一年		318,512,90	118,052,093	6,492,892	4,359,397	110	0	36	288,921,01	24,682,719	1,357,549	5,114,974	86	0	9

4 有租地（其七）

税務署名	郡市區名	郡村宅地 段別	郡村宅地 地價	郡村宅地 地租	郡村宅地 筆數	郡村宅地 一段歩當地價 最高	郡村宅地 一段歩當地價 最低	郡村宅地 一段歩當地價 平均	市街宅地 段別	市街宅地 地價	市街宅地 地租	市街宅地 筆數	市街宅地 一段歩當地價 最高	市街宅地 一段歩當地價 最低	市街宅地 一段歩當地價 平均
		畝	円	円		円	円	円	畝	円	円		円	円	円
大分縣															
玉津	西國東郡	404,76	98,784	7,903	11,663	100	9	24	…	…	…	…	…	…	…
日出	速見郡	589,13	148,188	11,855	16,688	203	6	25	…	…	…	…	…	…	…
	東國東郡	501,70	127,301	10,184	15,553	57	6	25	…	…	…	…	…	…	…
	計	1,090,83	275,489	22,039	32,241	203	6	25	…	…	…	…	…	…	…
大分	大分郡	939,75	262,273	20,982	24,057	101	10	28	64,14	49,175	9,835	2,170	150	34	77
臼杵	北海部郡	521,69	149,090	11,927	18,457	94	9	29	11,43	9,850	1,970	863	1	0	0
佐伯	南海部郡	360,30	94,323	7,546	16,947	110	9	26	…	…	…	…	…	…	…
三重	大野郡	741,55	161,252	12,900	17,670	93	6	22	…	…	…	…	…	…	…
竹田	直入郡	471,40	88,986	7,119	10,797	130	4	19	…	…	…	…	…	…	…
森	玖珠郡	271,44	46,971	3,758	6,380	42	9	17	…	…	…	…	…	…	…
日田	日田郡	437,80	110,677	8,854	13,006	110	3	26	…	…	…	…	…	…	…
中津	下毛郡	530,47	86,024	6,882	13,908	48	2	16	63,74	42,088	8,418	2,104	700	18	66
	宇佐郡	683,83	119,154	9,532	17,458	57	1	17	…	…	…	…	…	…	…
	計	1,214,30	205,178	16,414	31,366	57	1	17	63,74	42,088	8,418	2,104	700	18	66
合計		6,453,82	1,493,023	119,442	182,584	203	1	23	139,31	101,113	20,223	5,137	700	0	72
長崎縣															
長崎	長崎市	…	…	…	…	…	…	…	283,89	344,628	68,926	12,077	1,250	4	121
	西彼杵郡	815,43	177,748	14,220	38,021	130	4	22	…	…	…	…	…	…	…
	北高來郡	567,43	122,731	9,819	15,784	200	6	21	…	…	…	…	…	…	…
	計	1,382,86	300,479	24,039	53,805	200	4	22	283,89	344,628	68,926	12,077	1,250	4	121
佐世保	佐世保市	33,10	10,615	849	1,331	150	6	32	114,29	84,889	16,978	6,037	750	21	74
	東彼杵郡	658,77	151,957	12,157	20,137	209	5	23	…	…	…	…	…	…	…
	計	691,87	162,572	13,006	21,468	209	5	23	114,29	84,889	16,978	6,037	750	21	74
島原	南高來郡	1,172,97	238,487	19,079	32,760	311	6	20	44,54	35,550	7,110	2,141	384	8	80
平戸	北松浦郡	1,015,49	193,057	15,445	32,875	179	5	19	…	…	…	…	…	…	…
福江	南松浦郡	525,69	93,036	7,443	20,988	175	4	18	…	…	…	…	…	…	…
武生水	壹岐郡	302,58	60,167	4,813	11,699	80	8	20	…	…	…	…	…	…	…
嚴原	上縣郡	97,71	18,612	1,489	4,528	25	12	19	…	…	…	…	…	…	…
	下縣郡	173,04	48,250	3,860	7,289	300	12	28	…	…	…	…	…	…	…
	計	270,75	66,862	5,349	11,817	300	12	25	…	…	…	…	…	…	…
合計		5,362,21	1,114,660	89,174	185,412	311	4	21	442,72	465,067	93,014	20,255	1,250	4	105
佐賀縣															
佐賀	佐賀市	…	…	…	…	…	…	…	131,87	101,502	20,300	3,943	240	12	78
	佐賀郡	742,17	254,013	20,321	20,503	150	10	34	…	…	…	…	…	…	…
	小城郡	490,67	161,657	12,933	13,716	95	7	33	…	…	…	…	…	…	…
	計	1,232,84	415,670	33,254	34,219	150	7	34	131,87	101,502	20,300	3,943	240	12	78
鳥栖	三養基郡	432,53	124,380	9,950	12,098	63	12	29	…	…	…	…	…	…	…
	神埼郡	370,69	112,123	8,970	10,463	100	13	30	…	…	…	…	…	…	…
	計	803,22	236,503	18,920	22,561	100	12	30	…	…	…	…	…	…	…
唐津	東松浦郡	638,70	193,365	15,469	21,535	250	4	30	71,99	34,887	6,977	2,316	255	10	48
伊万里	西松浦郡	408,56	121,372	9,710	16,974	150	3	30	20,70	29,131	5,826	1,200	480	38	141
武雄	杵島郡	607,33	199,057	15,925	22,134	1,000	7	33	…	…	…	…	…	…	…
	藤津郡	444,57	135,018	10,801	16,487	140	6	30	…	…	…	…	…	…	…
	計	1,051,90	334,075	26,726	38,621	1,000	6	32	…	…	…	…	…	…	…
合計		4,135,22	1,300,985	104,079	133,910	1,000	3	31	224.56	165,520	33,103	7,459	480	10	73
總計		36,651,22	9,256,650	740,533	1,016,804	1,000	0	25	1,939,59	1,447,930	289,586	75,707	1,587	0	77
四十三年		36,711,33	9,239,644	739,172	1,007,774	1,000	0	25	1,866,05	1,440,743	288,149	75,138	1,587	0	77
四十二年		36,675,70	9,228,090	738,247	1,000,598	1,000	0	25	1,858,36	1,437,535	287,507	73,970	1,587	0	77
四十一年		36,743,49	9,243,445	739,475	995,686	1,000	0	25	1,855,99	1,434,517	286,903	73,604	1,587	0	77

四十四年一月一日現在

4 有租地（其八）

税務署名	郡市區名	鹽田 段別	鹽田 地價	鹽田 地租	鹽田 筆數	鑛泉地 段別	鑛泉地 地價	鑛泉地 地租	鑛泉地 筆數	池沼 段別	池沼 地價	池沼 地租	池沼 筆數
大分縣													
玉津	西國東郡	32,80	3,113	171	87					23,25	370	20	383
日出	速見郡	40,85	3,762	207	12	6600	3,321	183	66	10,39	204	11	278
	東國東郡	53,02	6,045	332	172					4,75	80	4	208
	計	93,87	9,807	539	184	6600	3,321	183	66	15,14	248	15	486
大分	大分郡	43,08	4,044	222	207	17	531	29	2	5,69	138	8	440
臼杵	北海部郡	4,04	551	30	90	117	2		4	3,15	82	5	473
佐伯	南海部郡	9,37	2,355	130	16					11,24	57	3	323
三重	大野郡									2,41	165	9	1,184
竹田	直入郡					2	2		2	1,63	138	8	377
森	玖珠郡					1812	219	12	26	10,79	85	5	270
日田	日田郡					4	30	2	2	1,98	136	7	333
中津	下毛郡	26,47	2,170	119	387					7,76	538	30	580
	宇佐郡	70,96	4,911	270	598					21,33	196	11	663
	計	97,43	7,081	389	985					29,09	734	41	1,193
合計		280,59	26,951	1,482	1,569	8622	4,105	226	102	104,37	2,189	120	5,462
長崎縣													
長崎	長崎市									1	2		5
	西彼杵郡	24,34	2,907	160	179	5	27	1	2	63	89	5	282
	北高來郡	12,97	944	52	170					4,47	30	2	66
	計	37,31	3,851	212	349	5	27	1	2	5,11	121	7	353
佐世保	佐世保市									5	7		39
	東彼杵郡	35,12	5,407	297	119	5	25	1	3	1,64	152	8	232
	計	35,12	5,407	297	119	5	25	1	3	1,69	159	8	272
島原	南高來郡	3,71	223	12	1	10	63	3	7	4,52	52	3	113
平戸	北松浦郡	20,52	4,134	227	57					11,14	194	11	980
福江	南松浦郡									1,71	28	2	184
武生水	壹岐郡	1,27	127	7	2	1	2		1	9,53	192	11	741
嚴原	上縣郡									5	1		11
	下縣郡									4			14
	計									9	1		25
合計		97,93	13,742	756	528	21	117	6	13	33,79	747	42	2,668
佐賀縣													
佐賀	佐賀市									23,60	713	39	22
	佐賀郡									10,55	1,195	66	244
	小城郡					102	157	9	4	7,64	315	17	295
	計					102	157	9	4	41,79	2,223	122	561
鳥栖	三養基郡									24,86	1,385	76	727
	神埼郡									17,50	826	45	854
	計									42,36	2,211	121	1,581
唐津	東松浦郡	18	56	3	2					1,87	133	7	32
伊萬里	西松浦郡	29,17	5,670	312	257					54	27	1	8
武雄	杵島郡					4	107	6	1	8,36	495	27	715
	藤津郡					5	90	5	2	2,57	41	2	169
	計					9	197	11	3	10,93	536	29	884
合計		29,45	5,726	315	259	111	354	19	7	97,49	5,130	282	3,066
總計		909,14	138,483	7,617	5,290	1,0627	16,645	915	262	617,42	17,489	951	26,032
四十三年		917,32	139,192	7,650	5,391	1,0715	16,853	927	263	603,18	17,467	961	25,671
四十二年		942,45	142,977	7,747	5,595	1,0716	17,076	939	261	608,59	22,322	1,228	25,240
四十一年		937,04	140,847	7,864	5,626	1,0517	17,218	947	263	615,24	22,457	1,235	25,260

四十四年一月一日現在　4 有租地（其九）

税務署名	郡市區名	山林 段別	山林 地價	山林 地租	山林 筆數	牧場 段別	牧場 地價	牧場 地租	牧場 筆數	原野 段別	原野 地價	原野 地租	原野 筆數
		畝	円	円		畝	円	円		畝	円	円	
大分縣													
玉津	西國東郡	2,731,37	35,739	1,966	47,353					1,050,56	2,344	129	8,360
日出	速見郡	4,112,78	48,770	2,682	42,725					8,481,43	15,390	846	15,235
	東國東郡	3,242,48	50,396	2,772	60,272					1,670,55	4,039	222	12,957
	計	7,355,26	99,166	5,454	102,997					10,151,98	19,429	1,068	28,192
大分	大分郡	5,499,40	84,803	4,664	63,979					6,475,36	12,614	694	16,781
臼杵	北海部郡	5,091,74	98,931	5,441	45,693					3,870,27	13,129	722	9,358
佐伯	南海部郡	2,948,00	35,761	1,967	35,274					2,102,71	4,474	246	9,325
三重	大野郡	9,544,67	74,100	4,076	74,261					9,447,34	13,065	719	59,606
竹田	直入郡	3,603,56	22,456	1,235	41,966					6,181,60	8,526	469	40,015
森	玖珠郡	3,980,11	16,506	908	19,967					12,887,66	11,665	649	10,037
日田	日田郡	6,669,97	48,613	2,674	45,869					5,730,87	7,101	391	11,761
中津	下毛郡	5,738,20	43,095	2,370	45,658					3,384,15	10,109	556	6,717
	宇佐郡	3,668,33	53,965	2,968	48,757					3,565,54	9,800	539	13,008
	計	9,406,53	97,060	5,338	94,415					6,949,69	19,909	1,095	19,725
合計		56,830,61	613,135	33,722	571,774					64,848,04	112,256	6,175	213,160
長崎縣													
長崎	長崎市	388,06	4,281	235	1,941					50,05	163	9	427
	西彼杵郡	8,940,21	79,246	4,359	94,116					7,256,21	7,526	414	45,396
	北高來郡	7,826,92	76,157	4,189	37,701					3,820,75	4,191	231	12,726
	計	17,155,19	159,684	8,783	133,758					11,127,01	11,880	654	58,549
佐世保	佐世保市	288,09	2,965	163	4,147					107,59	132	7	1,672
	東彼杵郡	4,867,45	47,115	2,591	57,106					2,871,27	3,256	179	34,344
	計	5,155,54	50,080	2,754	61,253					2,978,86	3,388	186	36,016
島原	南高來郡	5,936,75	57,472	3,161	71,214					1,318,95	3,151	173	10,633
平戸	北松浦郡	10,670,89	94,930	5,221	112,605					7,686,97	10,611	584	72,935
福江	南松浦郡	9,208,87	44,301	2,437	39,275					4,161,93	4,816	265	23,182
武生水	壹岐郡	2,112,04	25,117	1,381	35,856					284,10	754	41	11,119
嚴原	上縣郡	6,208,70	28,454	1,565	26,223					119,10	170	9	963
	下縣郡	8,787,57	39,877	2,193	16,483	49,33	454	25	16	514,65	589	32	1,922
	計	14,996,27	68,331	3,758	42,706	49,33	454	25	16	633,75	759	41	2,885
合計		65,235,55	499,915	27,495	496,667	49,33	454	25	16	28,191,57	35,359	1,944	215,319
佐賀縣													
佐賀	佐賀市	9,35	301	17	398					5			4
	佐賀郡	1,783,55	22,480	1,237	11,543					1,838,18	4,791	264	6,537
	小城郡	5,887,73	57,711	3,174	30,484					10,230,84	12,523	689	12,272
	計	7,680,63	80,498	4,428	42,425					12,069,07	17,314	953	18,813
鳥栖	三養基郡	2,264,56	31,203	1,716	14,833					1,742,44	4,471	246	7,724
	神埼郡	1,596,83	16,935	934	12,537					4,352,30	4,744	261	5,735
	計	3,861,39	48,188	2,650	27,370					6,094,74	9,215	507	13,459
唐津	東松浦郡	10,763,47	86,645	4,765	85,667					12,288,59	9,334	513	50,956
伊万里	西松浦郡	5,075,46	51,913	2,855	48,140					4,742,07	17,305	952	26,177
武雄	杵島郡	3,019,56	31,058	1,708	36,559					1,510,18	3,343	184	11,687
	藤津郡	6,845,74	63,848	3,512	44,758					2,480,47	3,745	206	10,802
	計	9,865,30	94,906	5,220	81,317					3,990,65	7,088	390	22,489
合計		37,246,25	362,150	19,918	284,919					39,185,12	60,256	3,315	131,894
総計		285,610,60	2,936,068	161,483	2,365,098	186,44	819	45	24	223,536,54	451,220	24,818	771,747
四十三年		281,064,22	2,887,527	158,814	2,331,976	186,44	819	45	24	216,947,08	434,217	23,882	770,257
四十二年		274,859,08	2,845,272	154,840	2,324,050	186,44	819	45	24	195,031,96	391,065	21,509	757,360
四十一年		268,209,06	2,648,815	145,684	2,306,796	186,44	819	45	24	185,782,62	367,530	20,214	752,713

四十四年一月一日現在　4 有租地（其十）

税務署名	郡市区名	雑種地 段別	雑種地 地価	雑種地 地租	雑種地 筆数	合計 段別	合計 地価	合計 地租	合計 筆数	一戸当段別 田	一戸当段別 畑
		畝	円	円		畝	円	円		畝	畝
大分県											
玉津	西国東郡	17,86	87	5	156	10,520,71	1,311,243	65,222	180,792	29	37
日出	速見郡	64,04	183	10	897	21,247,89	2,040,772	101,379	200,280	33	10
	東国東郡	87,54	342	19	1,306	12,403,10	1,844,392	91,374	249,666	33	2
	計	151,58	525	29	2,203	33,655,99	3,885,164	192,753	449,946	33	18
大分	大分郡	38,55	109	6	421	25,452,80	3,358,049	174,825	306,873	40	3
臼杵	北海部郡	19,95	749	41	1,555	16,134,94	1,664,580	85,569	248,250	16	2
佐伯	南海部郡	34,20	688	38	1,110	11,412,05	1,161,922	58,070	218,640	14	26
三重	大野郡	1,63	58	3	179	35,065,76	2,940,779	144,237	434,052	3	63
竹田	直入郡	5	3		6	19,685,98	1,593,874	78,098	196,524	41	6
森	玖珠郡	1,09	1		39	21,631,09	994,141	48,518	89,153	5	2
日田	日田郡	1,01	13	1	121	19,325,71	1,438,982	71,733	159,670	25	3
中津	下毛郡	20,96	144	8	617	17,497,70	2,275,663	116,684	188,911	37	19
	宇佐郡	61,07	160	9	474	19,153,17	3,413,895	164,937	248,383	57	2
	計	82,03	304	17	1,091	36,650,87	5,689,558	281,621	437,294	47	2
合計		347,95	2,537	140	6,881	220,546,90	24,038,592	1,200,646	2,721,194	32	29
長崎県											
長崎	長崎市	27,93	8,755	482	187	1,030,81	400,258	71,646	20,351	0	1
	西彼杵郡	48,71	1,541	85	2,823	32,826,50	2,361,072	117,568	531,658	15	35
	北高来郡	8,04	255	14	892	21,224,90	2,116,643	104,186	226,580	33	36
	計	84,68	10,551	581	3,902	55,132,21	4,877,973	293,400	778,589	14	24
佐世保	佐世保市	28	46	3	7	842,46	151,700	20,493	19,990	1	1
	東彼杵郡	4,79	148	8	362	19,918,49	2,762,305	135,291	316,614	36	37
	計	5,07	194	11	369	20,760,95	2,914,005	155,784	336,604	20	2
島原	南高来郡	19,92	534	29	889	24,291,43	3,212,764	164,800	430,855	18	37
平戸	北松浦郡	63,77	2,361	130	2,478	37,108,04	3,620,511	177,433	541,937	37	36
福江	南松浦郡	27,59	639	35	1,580	24,766,59	1,206,844	60,191	211,739	15	57
武生水	壱岐郡	3,04	33	2	177	8,766,12	1,122,821	54,967	169,916	20	59
厳原	上県郡	7,01	105	6	717	8,082,02	193,479	9,938	73,141	6	55
	下県郡	9,58	127	7	848	11,361,77	273,469	14,771	59,995	7	26
	計	16,59	232	13	1,565	19,443,79	466,888	24,709	133,136	7	35
合計		220,66	14,544	801	10,960	190,269,13	17,421,806	931,284	2,602,776	19	32
佐賀県											
佐賀	佐賀市					274,46	120,324	21,193	6,193	0	1
	佐賀郡	65	40	2	29	16,715,32	5,883,345	285,128	240,159	63	10
	小城郡	3,49	13	1	79	24,312,57	3,118,993	152,494	216,067	54	17
	計	4,14	53	3	108	41,302,35	9,122,662	458,815	462,419	50	11
鳥栖	三養基郡					11,122,18	2,354,965	115,084	136,211	58	15
	神埼郡	21	1		11	12,688,49	2,545,146	123,502	166,180	68	13
	計	21	1		11	23,810,67	4,900,111	238,586	302,391	63	14
唐津	東松浦郡	9,23	332	18	327	35,431,37	3,444,224	174,367	438,553	34	27
伊万里	西松浦郡	1,72	8		43	17,776,46	2,319,604	118,082	286,829	37	24
武雄	杵島郡	35	2		14	16,574,96	4,492,730	218,017	330,507	52	17
	藤津郡	5,58	265	15	697	17,179,79	2,292,540	112,749	279,019	33	28
	計	5,93	267	15	711	33,754,75	6,785,270	330,756	609,526	44	22
合計		21,23	661	36	1,200	152,075,60	26,571,871	1,320,606	2,099,718	46	18
総計		885,34	69,100	3,801	24,392	[illegible]	156,921,839	7,931,367	13,768,850	32	29
四十三年		867,53	65,371	3,595	24,144	1,145,832,81	156,907,313	9,069,801	13,712,004	33	30
四十二年		845,22	47,989	2,639	23,268	1,118,211,28	156,531,555	9,048,380	13,670,889	33	30
四十一年		821,92	50,976	2,803	22,890	1,102,587,91	156,661,942	9,055,497	13,632,274	33	30

5 免租地 (其一)

税務署名	郡區市名	學校敷地 段別	學校敷地 筆數	郷村社地 段別	郷村社地 筆數	墳墓地 段別	墳墓地 筆數	火葬場敷地 段別	火葬場敷地 筆數	用悪水路 段別	用悪水路 筆數	溜池 段別	溜池 筆數	堤塘 段別	堤塘 筆數
		畝		畝		畝		畝		畝		畝		畝	
熊本縣															
熊本	熊本市	8,22	121	11	2	5,55	143								
	飽託郡	34,58	542	3,21	52	99,67	3,699			15,52	145	10,73	83	20,60	67
	宇土郡	4,21	73	15	1	36,91	1,109			2,55	12	57,01	157	3,48	12
	計	47,01	736	3,47	55	142,13	4,951			18,07	157	67,74	240	24,08	79
高瀬	玉名郡	16,42	288	2,53	15	102,02	5,544			107,76	1,056	223,16	2,523	54,95	879
山鹿	鹿本郡	16,96	211	56	2	69,83	3,371			5,69	187	97,20	551	2,07	121
	菊池郡	12,05	135	1,68	14	90,49	2,460	22	2	1,09	117	21,66	148	06	16
	計	29,01	346	2,24	16	160,32	5,831	22	2	6,78	304	118,86	699	2,13	137
宮地	阿蘇郡	38,87	103	1,22	63	93,50	3,970	6	1	1	4	7,41	216	13	17
御船	上益城郡	5,59	96	58	12	89,57	2,731			7	2	37,23	249		
	下益城郡	4,59	97			74,76	2,509	2	1			57,74	300	28	8
	計	10,18	193	58	12	164,33	5,240	2	1	7	2	94,97	549	28	8
八代	八代郡	9,36	254	67	1	48,57	2,263			5,96	280	3,44	47	17,22	22
	葦北郡	4,17	86	14	1	48,02	2,194	16	2	3	1	10,56	65	1,43	18
	計	13,53	340	81	2	96,59	4,457	16	2	5,99	281	14,00	112	18,65	40
人吉	球磨郡	23,47	240			70,48	4,156					2,27	26		
天草	天草郡	9,24	249	49	8	67,98	3,934			5,73	55	109,47	2,545	34,65	217
	合計	187,73	2,495	11,34	171	897,35	38,083	46	6	144,41	1,859	637,88	6,910	134,87	1,377
福岡縣															
福岡	福岡市	4,89	68	13	1	21,10	101	1	1					1,72	3
	粕屋郡	9,23	146	5	1	49,76	1,156	51	6	80	404	286,39	1,155		
	筑紫郡	8,80	180	2,19	18	71,30	1,886			1	2	350,52	1,194		
	早良郡	19,08	223	64	5	29,79	648	3	2	1,96	198	75,27	229		
	宗像郡	6,20	81	86	5	45,64	1,401	1	1	8	30	272,15	1,177		
	計	58,20	698	3,87	30	217,59	5,192	56	10	2,85	634	984,33	3,755	1,72	3
遠賀	遠賀郡	18,57	333	73	6	48,18	2,206	17	6	97	79	381,14	1,883	1	1
直方	鞍手郡	9,69	177	1,09	5	66,51	2,227	2	2	5,72	1,388	238,25	1,052	23	7
	田川郡	1,60	29	10	2	57,81	2,092			24	99	251,88	934		
	計	11,29	206	1,19	7	124,32	4,319	2	2	5,96	1,487	490,13	1,986	23	7
飯塚	嘉穂郡	14,69	319			76,91	2,890	3	3	3,28	912	340,34	1,927	1	
甘木	朝倉郡	16,54	179	3,10	19	90,90	4,341	30	11	70	27	27,14	247	3,93	250
前原	糸島郡	13,89	172	1,36	17	56,03	2,886	18	7	5,99	385	134,27	1,254	50	2
久留米	久留米市	10,35	69	1,29	1	9,53	74			58	46			61	2
	三井郡	11,15	159	1,25	33	73,91	6,490	10	3	9,78	1,499	123,19	347	2,64	45
	浮羽郡	6,92	94	89	29	43,53	4,828	8	6	93	22	18,86	117	5	13
	計	28,42	322	3,43	63	126,97	11,392	18	9	11,29	1,567	142,05	464	3,30	60
大川	三潴郡	5,39	85	22	4	58,17	8,607	1	2	46,99	3,210	30,01	56	37	37
八女	八女郡	6,83	145	3,04	33	103,00	7,170	6	6	11,95	527	94,58	1,305	2,53	26
大牟田	三池郡	4,09	43	2,77	21	36,71	2,126	2	1	1,97	177	6,07	161	37	5
	山門郡	8,87	96	8,82	57	53,95	4,696	5	5	3,12	103	69	12	1,16	5
	計	12,96	139	11,59	78	90,66	6,822	7	6	5,09	280	6,76	173	1,53	10
小倉	小倉市	2,69	22			24	4								
	門司市	5,26	93			250	58					4,86	92	12	4
	企救郡	9,89	165	25	2	38,30	1,222	14	2	1,75	18	217,55	1,462	25	2
	計	17,84	280	25	2	41,04	1,284	14	2	1,75	18	222,41	1,554	37	6
行橋	京都郡	23,12	175	64	8	36,85	1,534	6	4	7,45	145	296,83	794	1,42	49
八屋	築上郡	13,50	272	52	11	40,70	1,509			57	99	350,07	1,406	3,21	76
	合計	241,24	3,325	29,94	278	1,111,32	60,152	1,78	68	104,84	9,370	3,500,06	16.804	19,13	527

四十四年一月一日現在

5 免租地 (其二)

税務署名	郡市區名	井溝 段別	井溝 筆數	鐵道用地 段別	鐵道用地 筆數	軌道用地 段別	軌道用地 筆數	水道用地 段別	水道用地 筆數	道路 段別	道路 筆數	保安林 段別	保安林 筆數	公園地 段別	公園地 筆數
		畝		畝		畝		畝		畝		畝		畝	
熊本縣															
熊本	熊本市	47	19							92	139				
	飽託郡	32,03	389							19,71	600	12	1		
	宇土郡	4,30	9							4,07	185	13	1	29	8
	計	36,80	417							23,70	924	25	2	29	8
高瀬	玉名郡	5,20	184							54,20	515	63	2		
山鹿	鹿本郡	4,85	1,064							10,73	894				
	菊池郡	37	21							10,60	1,020	13,57	4		
	計	5,22	1,085							21,33	1,914	13,57	4		
宮地	阿蘇郡	8,38	2,097							7,75	438	10,88	30		
御船	上益城郡									11,19	907	1,02	3		
	下益城郡	1,54	38							16,69	1,410			1,10	21
	計	1,54	38							27,88	2,317	1,02	3	1,10	21
八代	八代郡	27,72	389							9,33	186	59	1		
	葦北郡									5,81	765	14,49	10		
	計	27,72	389							15,14	951	15,08	11		
人吉	球磨郡									5,33	417	168,55	8		
天草	天草郡	3,10	32							55,50	3,268	55,30	11		
	合計	87,96	4,242							210,83	10,744	265,28	71	1,39	29
福岡縣															
福岡	福岡市					1	1					1,84	5	2,35	25
	粕屋郡	4	6	94,10	1,649							63,05	67		
	筑紫郡	6	6			1,46	88					49,45	70		
	早良郡	6	3									73,77	39		
	宗像郡	12	10			57	49					72,88	101		
	計	28	25	94,10	1,649	2,04	138					260,99	282	2,35	25
遠賀	遠賀郡	1,40	4					3,07	4	1,45	64	106,22	67		
直方	鞍手郡	67	63												
	田川郡														
	計	67	63												
飯塚	嘉穂郡	1,68	83							4	14	511,61	33		
甘木	朝倉郡	14	11							2	2	102,19	8		
前原	糸島郡	1	2									165,43	172		
久留米	久留米市	1	10												
	三井郡	33,08	4,857							11	6	2,50	1		
	浮羽郡	1	1									25,19	13		
	計	33,10	4,868							11	6	27,69	14		
大川	三潴郡					42	37			30	55				
八女	八女郡	20	10			78	38							1,02	1
大牟田	三池郡	2	10							10	11	2	1		
	山門郡	12	4								1				
	計	14	14							10	12	2	1		
小倉	小倉市	1	2					13	1						
	門司市	10	3					2,74	82			2,28	2		
	企救郡	4,72	30	1,98	68			25,89	732			45,01	52		
	計	4,83	35	1,98	68			28,76	815			47,29	54		
行橋	京都郡	1,27	32									87,43	73		
八屋	築上郡	26	11							1	2	69,37	33		
	合計	43,98	5,158	96,08	1,717	3,24	213	31,83	819	2,03	155	1,378,24	737	3,37	26

四十四年一月一日現在

5 免租地（其三）

税務署名	郡市區名	縣廳敷地		郡役所敷地		市役所敷地		町村役場敷地		警察官衙敷地		議事所敷地		郵便電信電話用地		農事試驗場敷地	
		段別	筆數	段別	筆數	段別	筆數	段別	筆數	段別	筆數	段別	筆數	段別	筆數	段別	筆數
		畝		畝		畝		畝		畝		畝		畝		畝	
熊本縣																	
熊本	熊本市					29	1										
	飽託郡							62	14								
	宇土郡			30	2			21	5	28	4						
	計			30	2	29	1	83	19	28	4						
高瀬	玉名郡							27	6								
山鹿	鹿本郡							21	5	3	1	10	2				
	菊池郡			20	1			22	9	5	1	6	1				
	計			20	1			43	14	8	2	16	3				
宮地	阿蘇郡			20	1					51	6						
御船	上益城郡									7	2						
	下益城郡							16	4								
	計							16	4	7	2						
八代	八代郡							35	13	9	1						
	葦北郡							53	11	10	4			2	1	2	8
	計							88	24	19	5			2	1	2	8
人吉	球磨郡			5	1			1,21	18	14	2						
天草	天草郡							12	4			21	1			1,02	18
合計				75	5	29	1	3,90	89	1,30	21	37	4	2	1	1,04	26
福岡縣																	
福岡	福岡市	1,96	1			1	2			12	2						
	糟屋郡			23	10			28	6	16	2						
	筑紫郡							38	8	17	3	48	4			8,27	48
	早良郡							20	3			15	1				
	宗像郡							30	9	16	3	16	1				
	計	1,96	1	23	10	1	2	1,16	26	61	10	79	6			8,27	48
遠賀	遠賀郡			20	7			35	3	28	12	15	1				
直方	鞍手郡							34	8								
	田川郡			32	13			6	1								
	計			32	13			40	9								
飯塚	嘉穂郡			18	4			62	13	21	7						
甘木	朝倉郡			22	2			36	11	19	2						
前原	糸島郡			20	2			37	8	21	2	24	5				
久留米	久留米市					29	1			19	2						
	三井郡							55	11	1,20	1						
	浮羽郡			27	15			17	3	5	2						
	計			27	15	29	1	72	14	1,44	5						
大川	三潴郡			26	14			10	6	16	5	28	7				
八女	八女郡							29	6	12	2						
大牟田	三池郡			19	1			24	1	29	8			3	1		
	山門郡			18	1			9	3	10	7						
	計			37	2			33	4	39	15			3	1		
小倉	小倉市					4	2										
	門司市					34	6										
	企救郡							13	2								
	計					38	8	13	2								
行橋	京都郡							22	7	18	3						
八屋	築上郡			31	7					17	2						
合計		1,96	1	2,56	76	68	11	5,05	109	3,96	65	1,46	19	3	1	8,27	48

四十四年一月一日現在　　5　免　　租

税務署名	都市区名	水産試験場敷地 段別	水産試験場敷地 筆数	病院敷地 段別	病院敷地 筆数	隔離病舎敷地 段別	隔離病舎敷地 筆数
		畝		畝		畝	
熊本	県						
熊本	市						
熊本	飽託郡			2,83	38		
熊本	宇土郡			72	8		
高瀬	計			3,55	46		
高瀬	玉名郡					1,23	23
山鹿	鹿本郡					92	9
宮地	菊池郡					56	6
御船	阿蘇郡					1,48	15
御船	上益城郡					1,14	18
御船	下益城郡					26	6
八代	計					1,40	24
八代	八代郡					1,39	41
人吉	球磨郡					88	17
人吉	天草郡					2,27	58
福岡	合計			52	7	1,17	22
福岡	県			51	9		
福岡	市			4,58	62	7,55	142
福岡	糟屋郡					94	17
福岡	筑紫郡					1,84	13
福岡	早良郡					1,57	28
福岡	宗像郡					1,31	15
福岡	遠賀郡	82	8			2,16	20
福岡	鞍手郡	82	8			7,82	93
福岡	嘉穂郡			8	1	3,58	40
福岡	朝倉郡			1,19	20		
福岡	浮羽郡			23	2		
福岡	三井郡			1,42	22		
福岡	三潴郡			80	20		
福岡	山門郡			2,94	29		
福岡	三池郡					3,96	20
福岡	八女郡			1,11	15		
福岡	久留米市						
福岡	三井郡					2,46	35
福岡	浮羽郡					98	15
福岡	三井郡			1,11	15	3,44	50
福岡	三潴郡					1,77	12
福岡	山門郡					2,04	33
福岡	三池郡					40	6
福岡	大牟田市					1,17	11
福岡	三池郡					1,57	17
福岡	小倉市			1,63	7		
福岡	門司市			38	7		
福岡	企救郡					25	1
福岡	京都郡			2,01	14	25	1
福岡	築上郡					73	18
福岡	合計					90	8
		82	8	8,36	101	26,06	292

地　(其四)

隔離所敷地 段別	隔離所敷地 筆数	検疫所敷地 段別	検疫所敷地 筆数	其他 段別	其他 筆数	合計 段別	合計 筆数
畝		畝				畝	
				80	12	16,36	437
				80	19	239,42	5,649
						114,61	1,586
				1,60	31	370,39	7,672
				19,29	8	587,66	11,042
				73,18	136	282,33	6,554
15,57	2					168,45	3,957
15,57	2			73,18	136	450,78	10,511
						168,95	6,940
				361,52	4	507,98	4,024
						157,14	4,394
				361,52	4	605,12	8,418
						124,69	3,498
				15,35	48	101,71	3,231
				15,35	48	226,40	6,729
				475,97	43	749,16	4,940
				1,10	6	344,62	10,359
15,57	2			948,01	276	3,563,08	66,618
		27	1	4,62	31	39,97	259
						506,44	4,621
				2,68	36	507,34	3,571
				3,94	75	206,20	1,441
				13	1	402,24	2,897
		27	1	11,37	143	1,662,19	12,789
		3	1			566,58	4,718
						323,71	4,949
						312,24	3,172
						635,95	8,121
				40	10	950,80	6,235
				11	6	248,78	5,145
						382,64	4,934
						23,96	220
						261,92	13,487
						97,93	5,158
						383,81	18,865
		6	1	12	2	144,63	12,140
						226,44	9,302
				6	1	53,35	2,574
						78,32	5,001
				6	1	131,67	7,575
						4,74	38
						18,58	347
						346,11	3,758
						369,43	4,143
						456,20	2,842
						479,59	3,436
		33	3	12,06	162	6,638,71	100,245

四十四年一月一日現在

5 免租地（其五）

税務署名	郡市區名	學校敷地 段別	學校敷地 筆數	郷村社地 段別	郷村社地 筆數	墳墓地 段別	墳墓地 筆數	火葬場敷地 段別	火葬場敷地 筆數	用惡水路 段別	用惡水路 筆數	溜池 段別	溜池 筆數	堤塘 段別	堤塘 筆數
大分縣		畝		畝		畝		畝		畝		畝		畝	
玉津	西國東郡	7,80	164	81	5	46,05	2,337	4	7	9,64	273	30,38	1,020	15,77	62
日出	速見郡	16,95	293	1,17	17	78,53	4,551			3,31	30	126,06	1,229	8,75	25
	東國東郡	8,83	208	64	17	80,29	4,225			77	150	30,91	892	1,06	63
	計	25,78	501	1,81	34	158,82	8,776			4,08	180	156,97	2,121	9,81	88
大分	大分郡	20,17	362	4,21	38	99,25	10,099	17	15	21	24	38,21	837	12	2
臼杵	北海部郡	8,23	186	58	13	48,14	4,807	19	12	6	28	60,81	1,443	2,58	20
佐伯	南海部郡	4,94	130	1,14	18	29,35	2,271	1	2	6	2	10,89	298	78	22
三重	大野郡	10,02	23	4,35	286	79,64	4,838			3,86	373	63,63	584	8,37	12
竹田	直入郡	4,89	95	18	6	58,57	3,263	3	2	1,20	97	5,08	86	61	10
森	玖珠郡	4,38	54	40	6	22,91	1,306	1	1			6,72	250		
日田	日田郡	3,59	68	2,24	28	48,35	3,189			23	6	10,54	454	1	1
中津	下毛郡	14,35	263	31	4	44,96	2,989	6	5	2,67	202	188,22	1,348	3,42	37
	宇佐郡	10,07	200	2,04	21	80,23	1,991	9	4	7,92	71	378,12	1,855	13,58	27
	計	24,42	463	2,35	25	125,19	4,980	15	9	10,59	273	561,34	3,203	17,00	64
合計		114,22	2,046	18,07	459	716,27	45,866	60	48	29,93	1,256	944,57	10,296	55,05	281
長崎縣															
長崎	長崎市	9,82	53	5	1	31,82	362			36	3	66	22		
	西彼杵郡	17,53	412	11	2	86,54	1,764	3	3	19,04	174	71,95	1,936	1,44	32
	北高來郡	8,80	186	16	1	57,67	1,128			13,80	69	32,09	922	27,59	358
	計	36,15	651	32	4	176,03	3,254	3	3	33,20	246	104,70	2,880	29,03	390
佐世保	佐世保市	5,92	29	36	2	3,92	252			22	3	7,60	244		
	東彼杵郡	11,16	148	2,82	10	70,57	1,640	14	11	28,62	157	282,47	4,145	1,58	7
	計	17,08	177	3,18	12	74,49	1,898	14	11	28,84	160	290,07	4,389	1,58	7
島原	南高來郡	8,73	211	8,26	29	59,85	1,280	16	5	3,64	54	125,84	2,105	4,59	14
平戸	北松浦郡	19,58	360	8,86	47	137,23	4,784	1	1	53,08	162	323,23	4,271	1,12	9
福江	南松浦郡	10,87	196	4	7	33,40	834			12,03	37	29,80	310	31	10
武生水	壹岐郡	9,18	183	6	2	51,12	2,354	2	2	13,99	61	42,14	459	33	2
嚴原	上縣郡	91	31	3	2	18,14	608			8,94	52	70	25	2,54	3
	下縣郡	3,38	66	11	4	35,10	918	4	1	35,69	235	50	16	11	4
	計	4,29	97	14	6	53,24	1,526	4	1	44,63	287	1,20	41	2,65	7
合計		105,88	1,878	20,86	107	585,36	15,936	40	23	189,41	1,007	926,98	14,455	39,61	439
佐賀縣															
佐賀	佐賀市	12,52	67			6,09	86			2,10	166			19	3
	佐賀郡	17,37	245	48	4	43,46	1,314	8	6	5,11	15	47,12	559	3,80	8
	小城郡	7,27	129	28	5	60,08	1,445	2	2			56,91	725	13	8
	計	37,16	441	76	9	109,63	2,845	10	8	7,21	181	104,03	1,284	4,12	19
鳥栖	三養基郡	5,74	72	20	3	38,21	1,784			3,90	80	75,58	1,179	3,82	36
	神埼郡	9,69	179			23,71	1,034	4	2	25,24	308	1,46	39	8	10
	計	15,43	251	20	3	61,92	2,818	4	2	29,14	388	77,04	1,218	3,90	46
唐津	東松浦郡	5,61	85			97,33	5,732	6	1	12,98	44	211,54	1,568	24	10
伊万里	西松浦郡	11,10	234			57,83	2,204	25	8	27,05	123	273,82	2,377	4,19	2
武雄	杵島郡	11,74	369	32	2	77,67	1,499	9	3	18	15	302,07	5,956		
	藤津郡	10,59	241	2,57	12	58,82	1,251			2	2	94,32	1,009	2	2
	計	22,33	610	2,89	14	136,49	2,750	9	3	20	17	396,39	6,965	2	2
合計		91,63	1,621	3,85	26	463,20	16,349	54	22	76,58	753	1,026,82	13,412	12,47	79
總計		740,70	11,365	84,06	1,041	3,773,50	176,386	378	167	545,17	14,245	7,072,31	61,877	261,13	2,703
四十三年		678,93	10,381	79,62	1,012	3,772,41	176,357	3,7	154	546,47	14,154	7,056,66	61,585	260,40	2,708
四十二年		615,28	9,156	77,74	992	3,768,95	176,338	323	138	540,59	13,799	7,038,53	61,182	260,50	2,713
四十一年		555,14	7,800	76,92	979	3,770,11	167,196	290	124	541,23	13,655	7,013,94	60,697	260,40	2,720

四十四年一月一日現在

5 免租地（其六）

税務署名	郡市區名	井溝 段別	井溝 筆數	鐵道用地 段別	鐵道用地 筆數	軌道用地 段別	軌道用地 筆數	水道用地 段別	水道用地 筆數	道路 段別	道路 筆數	保安林 段別	保安林 筆數	公園地 段別	公園地 筆數
大分縣		畝		畝		畝		畝		畝		畝		畝	
玉津	西國東郡									2,27	234	11,05	7		
日出	速見郡									33	6	43,41	292		
	東國東郡	58	85							11,39	2,360	30,38	172		
	計	58	85							11,72	2,366	73,79	464		
大分	大分郡	19,20	2,146							31	87	49,82	97	33	4
臼杵	北海部郡	28	20							1,72	284	88,07	449		
佐伯	南海部郡									17	23	203,88	273		
三重	大野郡									10,34	923				
竹田	直入郡									2	3	218,67	5		
森	玖珠郡	6,46	71									28,30	12		
日田	日田郡	28	4							1,31	109	1,53	2		
中津	下毛郡									1,22	296				
	宇佐郡	190,94	3,508							1,23	268				
	計	190,94	3,508							2,45	564				
合計		217,74	5,834							30,31	4,593	675,11	1,309	33	4
長崎縣															
長崎	長崎市	1	7							1,03	65	2,34	1		
	西彼杵郡	5	6					43,06	1,099	21,45	1,974	90,48	68		
	北高來郡	756	30							2,55	469	66,49	28		
	計	7,62	43					43,06	1,099	25,03	2,508	159,31	97		
佐世保	佐世保市									14	18				
	東彼杵郡	1	1							1,20	23	10,76	7		
	計	1	1							1,34	41	10,70	7		
島原	南高來郡	9	5							2,19	37	13,70	18		
平戸	北松浦郡	0	2							6,20	167	51,21	60		
福江	南松浦郡	1	24							2	2	5,10	14		
武生水	壹岐郡									4,31	284	31,79	169		
嚴原	上縣郡	1	8									15,78	26		
	下縣郡	1	3							4	1	130,79	49		
	計	2	11							4	1	146,57	75		
合計		775	86					43,06	1,099	39,13	3,040	418,44	440		
佐賀縣															
佐賀	佐賀市									55	111				
	佐賀郡	138	169	22	13					3,89	417	76	4		
	小城郡	19	6	614	312					1,28	130				
	計	157	175	636	325					5,72	658	76	4		
鳥栖	三養基郡	17	30							2,77	428				
	神埼郡	21	54							74	152				
	計	38	84							3,51	580				
唐津	東松浦郡									3,72	315	18,89	31		
伊萬里	西松浦郡	1	1	1,851	1,406					7,06	451	27,82	18		
武雄	杵島郡									5,90	886	19,69	2		
	藤津郡	3	19							15,09	2,687	6,77	6	3	4
	計	3	19			182	233			20,99	3,573	26,46	8	3	4
合計		199	279	24,87	1,731	182	233			41,00	5,577	73,93	61	3	4
總計		359,42	15,599	120,95	3,448	506	446	74,89	1,918	323,30	24,109	2,811,00	2,618	5,12	63
四十三年		359,08	15,573	122,61	3,424	3,52	20	58,40	[illegible]	[illegible]	22,102	2,575,01	2,230	5,36	65
四十二年		364,80	15,816	157,92	4,039	96,14		43,22	1,109	290,19	20,796	2,264,74	1,704	4,99	56
四十一年		364,45	15,804	274,94	10,645			42,75	1,102	266,20	17,910	2,090,12	1,485	2,66	21

四十四年一月一日現在　　5　免租地（其七）

税務署名	郡市區名	縣廳敷地 段別	縣廳敷地 筆數	郡役所敷地 段別	郡役所敷地 筆數	市役所敷地 段別	市役所敷地 筆數	町村役場敷地 段別	町村役場敷地 筆數	警察官衙敷地 段別	警察官衙敷地 筆數	議事所敷地 段別	議事所敷地 筆數	郵便電信電話用地 段別	郵便電信電話用地 筆數	農事試驗場敷地 段別	農事試驗場敷地 筆數
大分縣		畝		畝		畝		畝		畝		畝		畝		畝	
玉津	西國東郡							6	2	11	4						
日出	速見郡			25	17			8	8	28	3						
	東國東郡							17	8	10	1						
	計			25	17			25	16	38	4						
大分	大分郡	1,69	1					26	12	20	3	1,14	1				
臼杵	北海部郡			29	1			30	12	20	2						
佐伯	南海部郡							26	13			5	1				
三重	大野郡									28	9						
竹田	直入郡							23	7	17	2						
森	玖珠郡									8	2						
日田	日田郡			14	2			6	3	21	2	10	3				
中津	下毛郡							68	19								
	宇佐郡							6	2	28	5						
	計							74	21	28	5						
合計		1,69	1	68	20			2,16	86	191	33	1,29	5				
長崎縣																	
長崎	長崎市	1,01	20	15	1	18	1	3	1	61	5					2,18	5
	西彼杵郡							77	24	14	5						
	北高來郡			16	1			60	14	15	2					1,17	27
	計	1,01	20	31	2	18	1	1,40	39	90	12					3,35	32
佐世保	佐世保市					27	1			19	2						
	東彼杵郡			9	1			1,36	24	25	3	32	7			41	1
	計			9	1	27	1	1,36	24	44	5	32	7			41	1
島原	南高來郡			15	3			44	12	18	8			5	2		
平戸	北松浦郡			25	1			92	30	20	3	14	2	1	1		
福江	南松浦郡			12	1			50	7	14	2	15	1				
武生水	壹岐郡			16	1			28	11	11	5	6	1	6	3	54	6
嚴原	上縣郡									4	2						
	下縣郡							9	5	16	2						
	計							9	5	20	4						
合計		1,01	20	108	9	45	2	4,99	128	2,17	39	67	11	12	6	4,30	39
佐賀縣																	
佐賀	佐賀市					21	1										
	佐賀郡							64	27					9	2	1,11	11
	小城郡							34	13					15	5	86	3
	計					21	1	98	40					24	7	1,97	14
鳥栖	三養基郡			30	7			56	10							26	4
	神埼郡								4								
	計			30	7			56	14							26	4
唐津	東松浦郡							35	9			37	2				
伊万里	西松浦郡			22	1			50	12			23	3	5	2		
武雄	杵島郡			38	21			88	28					22	6		
	藤津郡			2	1			40	11			11	1				
	計			40	22			1,28	39			11	1	22	6		
合計				92	30	21	1	3,67	114			71	6	51	15	2,23	18
総計		4,66	22	599	140	1,63	15	19,77	526	9,34	158	4,50	45	68	22	15,84	131
四十三年		4,64	21	519	124	1,42	15	19,46	494	7,16	148	4,39	44	48	16	15,84	131
四十二年		2,57	3	505	96	1,07	9	17,46	450	6,85	189	4,33	43	43	12	15,82	130
四十一年		2,57	3			1,07	9	15,40	391	6,37	128	3,99	36	11	3	24,14	119

租 5 免 地 (其八)

四十四年一月一日現在

稅務署名	都市區名	水產試驗場數地 段別	水產試驗場數地 筆數	病院數地 段別	病院數地 筆數	隔離病舍數地 段別	隔離病舍數地 筆數	隔離所數地 段別	隔離所數地 筆數	檢疫所數地 段別	檢疫所數地 筆數	其他 段別	其他 筆數	合計 段別	合計 筆數
大分縣		畝		畝		畝		畝		畝		畝		畝	
玉津	(西國東郡					22	5							124,26	4,120
日出	速見郡					40	8					76	31	280,03	6,493
	東國東郡					19	4							165,56	8,202
	計					59	12					76	31	445,59	14,695
大分	(大分郡	11	5	2,97	58							7,89	112	246,26	13,903
杵伯	(北海部郡	31	8			17	5							211,93	7,294
重田	(南海部郡			29	16									251,82	3,069
竹森	(大野郡											5	54	180,54	7,102
日	(直入郡					7	3					11,80	41	301,52	3,620
田	(玖珠郡											4	20	69,30	1,722
津	(日田郡					15	5					16,54	41	85,28	3,917
中	下毛郡					8	2					3	35	256,00	5,200
	宇佐郡			9	5	7	1					1	15	679,73	7,973
	計			9	5	15	3					4	50	935,73	13,173
	合計	42	13	3,35	79	1,41	33					37,12	349	2,852,23	72,611
長崎縣															
長崎	長崎市			3,82	6							64	7	54,71	560
	西彼杵郡					10	2					14	5	352,83	7,506
	北高來郡					38	2							219,17	3,237
	計			3,82	6	48	4					78	12	626,71	11,303
佐世保	佐世保市			1,74	4							23	2	20,59	557
	東彼杵郡			40	7	10	1					17	4	412,43	6,202
	計			2,14	11	10	1					40	6	433,02	6,760
島原	(南高來郡					42	6					3	2	228,32	3,800
平戸	(北松浦郡	56	1			36	6							612,96	9,907
福江	(南松浦郡			20	3	17	1							92,86	1,449
武水	(壹岐郡			34	2	20	2					7	3	154,76	3,550
嚴原	(上下縣郡													47,09	757
	計											70	6	206,72	1,310
	合計	56	1	6,50	22	1,73	20					70	6	253,81	2,067
佐賀縣												1,98	29	2,402,44	38,836
佐賀	佐賀市											59	1	22,25	425
	佐賀郡			56	10							64,36	3	190,43	2,807
	小城郡					9	2							133,74	2,785
	計			56	10	9	2					64,95	4	346,42	6,027
鳥栖	基肄郡					44	5					9	8	131,94	3,646
	三養基郡													61,27	1,782
	神埼郡					44	5					9	8	193,21	5,428
	計			61	4									351,70	7,801
唐津	(東松浦郡			9	2	20	3							428,93	6,847
伊万里	(西松浦郡					38	11							419,69	8,824
武雄	杵島郡					6	2					514,38	50	704,88	5,503
	藤津郡					44	13					514,38	50	1,124,57	14,329
	計			1,26	16	1,17	23					579,42	62	2,444,83	40,432
總計		2,00	24	24,05	2,80	37,92	510	15,57	2	36	3	1,578,59	878	17,901,29	318,742
四十三年		2,01	23	23,52	2,66	35,51	463			33	2	738,20	833	16,685,18	313,932
四十二年		1,99	15	25,59	2,96	29,31	382			33	2	171,84	678	15,715,29	311,771
四十一年				31,61	3,14	18,43	262	2,47	25			86,11	781	15,469,35	302,276

四十四年一月一日現在

6 地租納額別人員 (其一)

税務署名	郡市名	千圓以上	五百圓以上	二百圓以上	百圓以上	五十圓以上	三十圓以上	二十圓以上	十五圓以上	十圓以上	七圓以上	五圓以上	三圓以上	二圓以上	一圓以上	五十錢以上	二十錢以上	二十錢未満	合計
熊本縣																			
熊本	熊本市	1	1	17	47	126	149	254	209	407	502	489	796	548	797	401	131	58	4,933
	飽託郡	1	9	63	170	530	967	1,291	1,236	1,690	1,548	1,712	2,416	2,199	3,203	2,645	2,225	2,645	24,553
	宇土郡		3	9	38	183	262	299	290	504	498	555	729	634	1,095	1,255	1,193	1,650	9,200
	計	2	13	89	255	839	1,378	1,844	1,735	2,601	2,548	2,756	3,941	3,381	5,098	4,301	3,549	4,356	38,686
高瀬	玉名郡	2	6	49	117	417	770	1,210	1,311	2,058	1,822	1,913	2,458	2,277	3,615	3,180	2,765	4,848	28,824
山鹿	鹿本郡	1	3	35	125	390	800	958	879	1,287	1,206	1,165	1,456	1,360	1,839	1,361	1,142	2,152	16,152
	菊池郡	2	7	29	110	405	724	944	888	1,081	1,140	1,301	1,501	1,388	2,202	1,616	1,429	1,241	16,008
	計	3	10	64	235	795	1,524	1,902	1,767	2,368	2,346	2,466	2,957	2,748	4,041	2,977	2,571	3,393	32,161
宮地	阿蘇郡	1	4	22	70	187	307	439	464	874	942	1,044	1,731	2,273	3,129	3,154	3,568	5,987	24,196
御船	上益城郡	1	6	35	119	363	684	974	825	1,218	1,063	1,217	1,440	1,205	2,297	1,562	1,342	2,485	16,836
	下益城郡	3	2	38	143	460	743	673	715	1,078	1,248	1,107	1,167	969	1,533	1,145	952	1,585	13,561
	計	4	8	73	262	823	1,427	1,647	1,540	2,296	2,311	2,324	2,607	2,174	3,830	2,707	2,294	4,070	30,397
八代	八代郡	9	7	59	120	291	448	396	378	456	466	533	832	1,081	1,801	2,036	2,387	4,488	15,788
	葦北郡	2	9	20	36	84	127	215	266	438	614	720	1,066	1,036	1,635	1,651	1,873	4,105	13,89[illegible]
	計	11	16	79	156	375	575	611	644	894	1,080	1,253	1,892	2,117	3,436	3,687	4,260	8,593	29,679
人吉	球磨郡	1	4	22	45	166	321	617	678	1,246	1,092	1,128	1,676	1,445	2,462	2,155	2,111	5,136	20,305
天草	天草郡	2	9	29	60	158	257	430	417	952	1,230	1,566	2,839	2,848	5,418	6,112	7,250	11,419	[illegible]
	合計	26	70	427	1,200	3,760	6,565	8,700	8,556	13,289	13,365	14,450	20,101	19,263	31,029	28,273	28,368	47,802	245,244
福岡縣																			
福岡	福岡市			1	2	3	12	15	12	24	35	63	96	253	584	911	1,483	1,527	5,021
	粕屋郡	1	10	33	125	417	892	841	694	854	751	737	852	690	1,303	1,350	935	1,293	11,779
	筑紫郡	1	14	39	157	729	1,022	862	619	806	604	703	867	709	1,372	1,181	955	1,242	11,88[illegible]
	早良郡	2	10	38	105	315	398	433	288	401	342	279	32[illegible]	325	675	794	596	3[illegible]0	5,626
	宗像郡	1	1	16	72	304	449	520	461	622	557	561	810	833	997	1,007	933	1,047	9,191
	計	5	35	127	461	1,768	2,773	2,671	2,074	2,707	2,29[illegible]	2,343	2,947	2,816	4,934	5,243	4,902	5,409	43,499
遠賀	遠賀郡	1	5	39	147	390	537	584	499	625	589	756	628	976	1,479	1,394	1,477	2,18[illegible]	12,314
直方	鞍手郡		13	45	140	321	401	453	374	526	527	631	912	1,013	1,599	1,348	1,408	2,445	12,187
	田川郡		5	39	108	253	435	413	523	709	687	634	1,977	987	1,771	1,582	1,656	2,621	13,494
	計		18	84	248	574	836	866	897	1,235	1,214	1,265	2,920	2,000	3,370	2,930	3,058	6,066	25,681
飯塚	嘉穂郡	1	8	54	150	436	712	773	563	816	768	817	1,24[illegible]	1,044	1,689	1,368	1,356	2,47[illegible]	14,268
甘木	朝倉郡	2	11	41	93	271	540	726	778	1,145	1,079	1,445	1,480	1,588	2,509	2,156	1,726	2,38[illegible]	17,97[illegible]
前原	糸島郡	2	10	43	115	415	633	640	571	935	72[illegible]	617	70[illegible]	779	1,382	1,255	1,238	1,325	11,383
久留米	久留米市				9	24	58	85	89	211	294	310	370	158	390	225	113	109	2,475
	三井郡	2	8	36	91	264	442	611	559	959	894	919	1,448	1,374	2,15[illegible]	1,845	1,563	2,627	15,792
	浮羽郡	2	8	36	68	188	233	352	319	580	569	629	974	831	1,468	1,035	708	1,55[illegible]	9,569
	計	4	16	72	168	476	733	1,048	967	1,750	1,757	1,898	2,79[illegible]	2,363	4,008	3,105	2,384	4,295	27,830
大川	三潴郡	2	6	44	128	542	822	939	841	1,157	1,111	1,177	1,81[illegible]	1,592	2,350	1,908	1,101	1,400	16,937
八女	八女郡	1	4	30	92	346	612	806	744	1,173	1,152	1,329	1,98[illegible]	1,915	3,485	3,013	2,905	5,55[illegible]	25,13[illegible]
大牟田	三池郡	3	7	18	62	152	250	364	361	576	520	596	84[illegible]	687	1,192	981	720	1,452	8,786
	山門郡	5	19	43	137	296	432	603	546	790	81[illegible]	907	1,277	1,149	1,895	1,814	1,09[illegible]	1,215	12,940
	計	8	26	61	199	448	682	967	907	1,366	1,331	1,503	2,121	1,835	2,998	2,795	1,818	2,667	21,732
小倉	小倉市				3	5	16	16	40	67	78	77	185	183	411	249	179	450	1,959
	門司市		1	2	8	10	20	19	26	21	35	51	60	77	88	139	115	205	877
	企救郡	1	2	17	81	292	543	473	413	712	492	567	665	714	1,049	98[illegible]	1,153	1,856	10,908
	計	1	3	19	92	307	579	508	479	800	605	695	910	974	1,548	1,372	1,447	2,505	12,844
行橋	京都郡	2	7	49	80	277	480	502	570	859	754	722	952	697	1,218	1,170	1,359	2,705	12,493
八屋	築上郡		5	26	53	166	404	616	649	973	909	942	1,128	916	1,513	1,656	1,605	1,87[illegible]	13,462
	合計	29	154	689	2,026	6,416	10,343	11,736	10,539	15,541	14,[illegible]	15,500	20,711	19,519	32,483	29,365	26,370	39,84[illegible]	255,552

地租納額

在現日一月一年四十四

稅務署名	市郡區名	千圓以上	五百圓以上	二百圓以上	百圓以上	五十圓以上	三十圓以上	二十圓以上	十五圓以上	十圓以上
大分縣										
玉津	西國東郡	1	5	9	25	72	180	259	299	528
日出	速見郡		2	15	42	134	313	603	622	1,111
	東國東郡			1	15	103	298	560	785	1,384
	計		2	16	57	237	611	1,163	1,407	2,495
大分杵築	大分郡	1		13	20	76	125	139	150	231
伯重田	北海部郡		1	4	23	131	255	413	479	846
三竹森	南海部郡		1	2	9	39	128	298	342	701
	大野郡			7	32	293	688	1,206	1,347	1,768
	直入郡		3	8	38	130	142	520	582	890
	玖珠郡	1	3	7	25	69	134	189	234	339
日田	日田郡	3	6	16	51	145	206	319	336	585
中津	下毛郡		2	29	74	210	392	584	596	1,027
	宇佐郡	5	6	31	115	284	494	875	776	1,204
	合計	5	8	60	189	494	886	1,459	1,372	2,231
		12	30	160	542	1,919	3,814	6,678	7,337	12,007
長崎縣										
長崎	長崎市	5	12	34	57	153	167	174	209	337
	西彼杵郡	2	3	6	40	119	252	388	512	1,040
	北高來郡		7	35	94	211	329	492	485	837
	計	7	22	75	191	483	748	1,054	1,206	2,214
佐世保	佐世保市		2	7	16	22	52	54	59	84
	東彼杵郡		3	18	85	236	467	703	711	1,269
	計		6	25	101	258	519	757	770	1,353
島原	南高來郡	5	18	54	92	228	347	541	642	1,127
平戸	北松浦郡		3	19	47	262	493	907	1,234	2,115
福江	南松浦郡		2	7	27	42	83	190	259	498
武生水	壹岐縣			1	10	25	66	180	320	951
嚴原	上縣郡				3	9	27	34	75	133
	下縣郡				1	7	10	22	36	71
	計				4	16	37	56	109	204
	合計	12	31	181	472	1,314	2,293	3,685	4,510	8,462
佐賀縣										
佐賀	佐賀市				5	27	51	88	90	139
	佐賀郡	3	7	58	222	786	1,223	1,541	1,108	1,568
	小城郡	1	5	34	108	374	703	835	756	1,133
	計	4	12	92	335	1,187	1,977	2,464	1,954	2,840
唐津	基肄郡	1	4	46	90	318	535	609	504	795
伊萬里	三養基郡	6		14	79	346	609	686	570	953
武雄	神埼郡	1	10	60	169	664	1,144	1,295	1,074	1,748
	東松浦郡		3	15	61	292	758	1,247	1,373	1,947
	西松浦郡	1	5	27	60	210	390	593	562	932
	杵島郡	1	8	61	231	598	934	1,058	1,077	1,289
	藤津郡	2	10	28	63	191	381	581	604	961
	計	3	18	89	294	789	1,315	1,639	1,681	2,250
	合計	9	48	283	919	3,142	5,584	7,233	6,744	9,717
總計		88	352	1,740	5,159	16,555	28,599	38,037	37,616	59,016
四十三年		92	384	1,796	5,558	17,845	30,773	39,522	38,232	60,916
四十二年		90	386	1,745	5,322	16,703	29,276	38,261	37,508	59,447
四十一年		78	354	1,754	5,195	16,173	28,882	38,638	38,285	51,202

別人員

（其二）

七圓以上	五圓以上	三圓以上	二圓以上	一圓以上	五十錢以上	二十錢以上	二十錢未滿	合計
633	728	1,094	1,187	1,703	1,391	1,143	1,813	11,070
1,147	1,140	1,707	1,637	2,774	2,561	1,991	3,574	19,373
1,226	1,413	1,858	1,640	2,221	2,035	1,592	2,478	17,604
2,377	2,553	3,565	3,277	4,995	4,596	3,583	6,047	36,977
1,586	1,900	2,571	2,778	3,987	3,400	2,912	4,027	27,596
991	1,164	1,859	2,000	3,299	2,837	2,894	3,807	21,003
725	839	1,408	1,877	2,827	2,920	2,701	2,938	17,755
1,569	1,444	1,627	1,338	2,089	2,042	2,449	3,315	21,214
668	755	980	873	1,405	1,308	1,165	2,949	12,416
399	438	603	540	846	894	1,003	1,327	7,051
608	776	1,188	1,089	1,773	1,987	2,067	3,626	14,781
1,050	1,110	1,464	1,299	1,971	1,798	1,607	2,613	15,826
1,210	1,290	1,591	1,322	2,110	1,936	1,840	3,332	18,421
2,260	2,400	3,055	2,621	4,081	3,734	3,447	5,945	34,247
11,312	12,997	17,950	17,580	27,005	25,109	23,364	35,794	204,110
403	429	478	537	571	592	614	647	5,419
1,325	1,316	2,837	3,235	5,220	5,561	5,724	8,429	36,009
871	847	1,431	1,379	2,439	2,463	2,540	2,228	16,688
2,599	2,592	4,746	5,151	8,230	8,616	8,878	11,304	58,116
70	71	159	101	177	161	129	320	1,485
1,164	1,220	1,809	1,577	2,704	2,351	2,521	4,416	21,254
1,234	1,291	1,968	1,678	2,881	2,512	2,650	4,736	22,739
1,303	1,464	2,516	2,361	4,257	4,345	4,293	8,161	31,760
2,447	2,431	3,345	2,835	4,261	3,748	4,306	9,157	37,610
674	924	1,737	1,733	3,434	3,403	3,598	6,301	22,712
1,119	1,412	1,705	1,104	1,564	1,406	1,458	2,967	14,288
166	283	513	481	807	808	807	1,144	5,290
157	228	446	330	375	441	509	723	3,354
323	511	959	811	1,182	1,249	1,316	1,867	8,644
9,699	10,625	16,976	15,673	25,809	25,279	26,305	44,493	195,869
168	206	442	367	449	195	108	79	2,414
1,366	1,245	1,621	1,293	2,872	2,675	1,861	2,223	21,672
1,059	960	1,402	1,363	2,125	1,599	1,422	2,334	16,213
2,593	2,411	3,465	3,023	5,446	4,469	3,391	4,636	40,299
750	748	1,050	850	1,250	860	885	1,512	10,807
770	840	1,025	756	1,130	925	766	1,365	11,160
1,520	1,588	2,075	1,606	2,380	1,785	1,651	3,197	21,967
1,621	1,431	2,135	1,693	2,357	1,943	1,845	4,685	23,406
889	834	1,296	1,274	2,010	1,990	2,380	3,329	16,782
1,317	1,237	1,849	1,444	2,469	2,132	1,859	3,817	21,331
986	963	1,313	1,226	2,124	2,009	1,912	3,637	16,991
2,303	3,200	3,162	2,670	4,593	4,141	3,771	7,454	38,372
8,926	8,469	12,133	10,266	16,786	14,328	13,033	23,301	140,826
58,983	62,936	87,881	82,301	133,112	122,354	117,451	191,237	1,041,601
57,791	61,072	87,449	81,224	129,517	119,472	113,541	180,593	1,024,877
56,890	60,130	86,302	80,011	124,980	117,470	112,308	180,570	1,008,399
56,647	59,933	85,037	79,700	123,674	115,500	103,954	167,461	986,311

土地所有者人員（其一）

四十四年一月一日現在

税務署名	郡市名	田	畑	宅地	鹽田	池沼	鑛泉地	山林	牧場	原野	雜種地	計	所有區分		同上百分比例	
													田畑	田畑以外	田畑	田畑以外
熊本縣																
熊本	熊本市		1	4,927				5				4,933	1	4,932	1	99
	飽託郡	6,662	9,986	7,392		57		1,434		41	6	24,728	15,748	8,980	63	37
	宇土郡	2,209	4,015	1,780	3	5		1,167		134	6	9,319	6,224	3,095	67	33
	計	8,871	13,102	14,099	3	62		2,656		175	12	38,980	21,973	17,007	56	44
高瀬	玉名郡	11,063	10,019	4,847	68	117	1	2,209		435	140	28,899	21,082	7,817	73	27
山鹿	鹿本郡	6,382	5,652	2,729		15	7	1,556		62		16,397	12,034	4,363	73	27
	菊池郡	6,722	6,097	2,004		2		1,647		155	4	16,631	12,819	3,812	77	23
	計	13,104	11,749	4,733		17	7	3,197		217	4	33,028	24,853	8,175	76	24
宮地	阿蘇郡	8,148	7,963	3,330		39	8	2,945		1,919	6	24,361	15,841	8,520	66	34
御船	上益城郡	8,330	5,616			6		1,145		364		17,820	13,946	3,874	78	22
	下益城郡	6,760	3,858			89		630		207		13,877	10,618	3,295	77	23
	計	15,09?	4,742			45		1,775		571		31,697	19,832	11,865	63	37
八代	八代郡	5,253	5,269	4,262	6	6		1,884		309		16,989	10,522	6,467	62	38
	葦北郡	5,288	6,628	1,802	7	19	1	1,052		225	1	15,024	11,916	3,108	79	21
	計	10,541	11,897	6,064	13	25	1	2,937		534	1	32,013	22,438	9,575	70	30
人吉	球磨郡	10,359	7,052	2,197		30		1,789		1,127	16	22,561	17,402	5,159	77	23
天草	天草郡	13,188	18,001	6,243	38	40		2,884		563	39	40,996	31,182	9,807	76	24
	合計	9?,355	89,257	46,255	122	375	17	20,395		5,541	218	252,535	179,612	72,923	72	28
福岡縣																
福岡	福岡市	1	52	5,152				2		1		5,208	53	5,155	1	99
	糟屋郡	7,595	1,712	3,173		10		1,174		191	18	13,873	9,307	4,566	67	33
	筑紫郡	7,459	2,061	3,735		7		874		221	7	14,364	9,520	4,844	66	34
	早良郡	3,248	795	2,001	1	10		430		57	6	6,554	4,043	2,511	62	38
	宗像郡	2,287	2,287	2,607	26	31		829		148	12	11,793	4,574	7,219	39	61
	計	24,153	6,907	16,668	27	58		3,315		618	43	51,792	31,063	20,729	60	40
遠賀	遠賀郡	6,292	1,889	3,074	1	73		937		328	27	12,671	8,181	4,488	65	35
直方	鞍手郡	5,609	2,660	2,701		69		980		240	22	12,288	8,269	4,019	67	33
	田川郡	6,840	2,353	2,420		29		1,431		533	17	13,623	9,193	4,430	67	33
	計	12,449	5,013	5,121		98		2,417		779	39	25,911	17,462	8,449	67	33
飯塚	嘉穂郡	8,010	2,437	2,645		42		1,306		450	31	14,924	10,447	4,477	70	30
甘木	朝倉郡	8,369	5,862	3,593		65		1,321		250	194	19,654	14,231	5,423	72	28
前原	糸島郡	5,610	2,299	2,527	23	31		8	1	160	31	11,576	8,009	3,567	70	30
久留米	久留米市	15	103	2,475				948				2,601	118	2,483	96	4
	三井郡	8,571	3,99?	[illegible]		262		1,699	2	140	87	19,095	12,569	6,526	66	34
	浮羽郡	5,142	2,038	2,320		55		868	2	142	2	10,649	7,180	3,469	67	33
	計	13,728	6,139	9,3?		297		2,675	4	282	89	32,345	19,867	12,478	61	39
大川	三潴郡	11,006	1,386	3,922		12		425		183	2	16,937	12,392	4,545	73	27
八女	八女郡	12,415	8,618	5,336		19		2,093		187	23	28,912	21,033	7,879	73	27
大牟田	三池郡	4,059	1,962	2,163		6		518		55	19	8,836	6,021	2,815	68	32
	山門郡	6,834	1,491	4,237		57		231		75	18	12,940	8,325	4,615	64	36
	計	10,893	3,453	6,400		117		749		127	37	21,776	14,346	7,430	66	34
小倉	小倉市	3	2	1,913		[illegible]		3		2	9	1,959	29	1,930	1	99
	門司市	187	48	52?		8		93		10	5	877	235	642	27	73
	企救郡	5,465	1,593	1,625	6	20		1,037		245	17	10,008	7,058	2,950	71	29
	計	5,655	1,667	4,064	6	31		1,133		257	31	12,844	7,322	5,522	57	43
行橋	京都郡	8,409	2,059	1,926	1	48		1,685		390	19	14,537	10,468	4,069	72	28
八屋	築上郡	8,83?	2,124	2,792	21	59		1,246		152	29	15,261	10,962	4,299	72	28
	合計	135,?3	49,853	67,252	79	1,117		20,245	5	4,163	595	279,140	185,683	93,457	67	33

有所地土

四十四年一月一日現在

税務署名	郡市区名	田	畑	宅地	塩田	池沼	鉱泉地	山林	牧場
大分県									
玉津	西国東郡	4,688	5,002	1,375	3	11		723	
日出	速見郡	9,853	2,355	3,291	6	85	11	1,469	
	東国東郡	9,506	3,837	1,361	6	48		1,294	9
	計	19,359	6,192	4,652	12	133	11	2,693	9
大分	大分郡	12,018	4,975	8,309	16	95	1	2,146	
臼杵	北海部郡	8,268	7,804	3,610	1	51	1	990	
佐伯	南海部郡	4,853	9,588	2,274		23		795	
三重	大野郡	11,387	6,930	1,900		63		1,070	
竹田	直入郡	5,198	3,615	1,472		110	1	1,120	
森	玖珠郡	3,957	945	1,223		48	3	756	1
日田	日田郡	5,609	4,074	2,936		82	1	2,051	
中津	下毛郡	8,182	2,843	2,639	6	33		1,694	
	宇佐郡	11,217	2,843	3,167	13	144		1,531	
	計	19,399	5,686	6,806	19	177		3,225	
	合計	94,731	54,811	34,607	51	793	18	15,569	10
長崎県									
長崎	長崎市	60	1,052	4,247				29	
	西彼杵郡	8,210	20,051	4,374	9	81	4	2,481	
	北高来郡	6,058	8,503	2,273	8	4		860	
	計	14,328	29,606	11,394	17	85	4	3,370	
佐世保	佐世保市	254	285	838		9		187	
	東彼杵郡	9,189	7,723	2,578	4	87		1,726	
	計	9,443	8,008	3,416	4	96		1,913	
島原	南高来郡	7,423	19,154	5,150		44	2	2,593	
平戸	北松浦郡	16,754	15,149	7,111	1	263		5,185	
福江	南松浦郡	4,878	10,504	3,972		17		2,176	
武生水	壱岐郡	5,320	5,664	1,692	1	444		904	
厳原	上県郡	174	1,503	416		2		1,191	
	下県郡	850	2,172	1,721		1		826	1
	計	1,024	3,675	2,137		3		2,017	1
	合計	59,170	91,760	34,872	23	952	6	18,158	1
佐賀県									
佐賀	鳥栖市	28	96	2,341		1		8	
	佐賀郡	12,412	3,178	5,559		11		464	
	小城郡	8,995	3,131	2,465		49	1	1,432	
	計	21,435	6,405	10,365		61	1	1,904	
鳥栖	基肄郡	6,938	1,964	1,613		32		1,019	
	三養基郡	8,170	1,547	1,742		43		571	
	計	15,114	3,511	3,555		75		1,590	
唐津	東松浦郡	12,709	5,600	4,327	2	11		1,085	
伊万里	西松浦郡	7,288	4,560	3,493	2	58		1,322	
武雄	杵島郡	13,592	4,377	2,031		10		1,519	
	藤津郡	9,092	4,654	2,022		3		1,483	
	計	22,685	9,031	4,063		13		3,002	
	合計	79,223	29,107	25,803	4	218	1	8,853	
	総計	459,317	314,788	208,789	279	3,455	42	83,322	16
四十三年									
四十二年									
四十一年									

員人業

(其二)

原野	雑種地	計	所有区分 田	所有区分 畑	所有区分 田畑以外	同上百分比例 田	同上百分比例 畑	同上百分比例 田畑以外
179	63	12,039	9,685	2,354		80		20
740	75	17,885	12,208	5,677		68		32
728	248	16,967	13,343	3,624		79		21
1,468	323	34,852	25,551	9,301		73		27
651	91	28,302	16,993	11,309		60		40
138	140	21,003	16,072	4,931		76		24
268	72	17,873	14,441	3,432		81		19
644	30	22,024	18,317	3,707		83		17
1,135	23	12,674	8,813	3,861		70		30
640	4	7,577	4,902	2,675		65		35
458	7	15,268	9,683	5,585		63		37
368	37	16,802	11,025	5,777		66		34
626	241	19,782	14,060	5,722		71		29
994	278	36,584	25,085	11,499		69		31
6,575	1,031	208,196	149,542	58,654		72		28
	44	5,432	1,112	4,320		20		80
788	103	36,601	28,261	8,340		77		23
317	81	18,104	14,561	3,543		80		20
1,105	228	60,137	43,934	16,203		73		27
58	1	1,632	539	1,093		33		67
818	35	22,160	16,912	5,248		67		23
876	36	23,792	17,451	6,341		74		26
547	72	34,985	26,577	8,408		76		24
3,403	370	48,236	31,903	16,333		66		34
1,217	170	22,934	15,382	7,552		67		33
421	41	14,487	10,984	3,503		76		24
41	112	3,439	1,677	1,762		49		51
53	88	5,712	3,022	2,640		53		47
94	200	9,151	4,699	4,452		51		49
7,663	1,117	213,723	150,930	62,793		71		29
1		2,475	124	2,351		5		95
283	18	21,905	15,590	6,315		71		29
329	13	16,415	12,126	4,289		74		26
593	31	40,795	27,840	12,955		68		32
331		12,097	8,902	3,195		74		26
260	2	12,341	9,723	2,618		79		21
591	2	24,438	18,625	5,813		76		24
433	7	24,124	18,309	5,815		76		24
958	2	17,683	11,848	5,835		67		33
252	6	21,787	17,969	3,818		82		18
156	53	17,474	13,747	3,727		79		21
408	59	39,261	31,716	7,545		81		19
2,983	101	146,301	108,133	37,968		74		26
26,925	3,062	1,099,895	774,105	325,790		70		30

税務署名	郡市区名	第一種 株主廿人以上組織ノ株式会社 人員	所得金額	税額	其他ノ法人 人員	所得金額	税額	第一種合計 人員	実際人員	所得金額	税額	第二種 公債利子 所得金額	税額	社債利子 所得金額	税額
			円	円		円	円			円	円	円	円	円	円
熊本県															
熊本	熊本市	14	279,266	17,454	11	29,509	1,351	25	14	308,775	18,805	11,473	229		
	飽託郡	10	72,610	4,538	9	8,618	388	19	12	81,228	4,926				
	宇土郡														
	計	24	351,876	21,992	20	38,127	1,739	44	26	390,003	23,731	11,473	229		
高瀬	玉名郡	2	7,032	439	13	8,330	375	15	7	15,362	814				
山鹿	鹿本郡	2	7,347	459	5	6,178	737	7	5	13,525	737				
	菊池郡	2	6,740	421	6	10,929	913	8	4	17,669	913				
	計	4	14,087	880	11	17,107	770	15	9	31,194	1,650				
宮地	阿蘇郡	6	25,952	1,622				6	3	25,952	1,622				
御船	上益城郡	2	8,796	550	2	2,459	661	4	2	11,255	661				
	下益城郡	2	10,987	686	2	1,879	771	4	2	12,866	771				
	計	4	19,783	1,236	4	4,338	196	8	4	24,121	1,432				
八代	八代郡	2	91,690	5,731	4	7,049	317	6	4	98,739	6,048				
	葦北郡	7	56,993	3,562	1	244	11	8	4	57,237	3,573				
	計	9	148,683	9,293	5	7,293	328	14	8	155,976	9,621				
人吉	球磨郡				2	2,560	115	2	1	2,560	115				
天草	天草郡	2	6,253	391	2	2,812	127	4	2	9,065	518				
	合計	51	573,666	35,853	57	80,567	3,650	108	60	654,233	39,503	11,472	229		
福岡県															
福岡	福岡市	14	235,024	14,689	8	11,729	528	22	14	246,753	15,217			975	20
	糟屋郡	2	68,058	4,254				2	1	68,058	4,254				
	筑紫郡	10	54,733	3,423				10	5	54,773	3,423				
	早良郡	2	3,558	222	8	10,155	457	10	4	13,713	679				
	宗像郡	6	7,383	461	3	1,125	51	9	3	8,508	512				
	計	34	368,796	1,119	19	23,009	1,036	53	27	391,805	24,085			975	20
遠賀	遠賀郡	11	170,391	10,649	9	25,931	1,249	20	11	196,322	11,898	7,522	150		
直方	鞍手郡	3	17,899	1,119	2	4,369	197	5	5	22,268	1,316				
	田川郡	2	7,526	470	5	6,517	293	7	4	14,043	763				
	計	5	25,425	1,589	7	10,886	490	12	9	36,311	2,079				
飯塚	嘉穂郡	6	321,659	20,104	6	12,546	580	12	8	334,205	20,684				
甘木	朝倉郡	38	148,444	9,277	3	4,817	217	41	21	153,261	9,494				
前原	糸島郡	2	3,854	240				2	1	3,854	240				
久留米	久留米市	7	33,706	2,107	19	38,806	1,928	26	17	72,512	4,035				
	三井郡	17	70,916	4,432	7	17,892	818	24	14	88,808	5,250				
	浮羽郡	36	229,779	14,361	7	6,900	313	43	25	236,679	14,684				
	計	60	334,401	20,900	33	63,598	3,059	93	56	397,999	23,969				
大川	三潴郡	6	53,049	3,315	2	121	5	8	5	53,170	3,328				
八女	八女郡	15	40,993	2,562	13	23,233	1,059	28	18	64,226	3,621				
大牟田	三池郡	6	30,896	1,931	4	13,617	636	10	7	44,512	2,567				
	山門郡	9	48,125	3,008	3	2,614	97	12	7	50,289	3,105				
	計	15	79,019	4,938	7	15,781	733	22	14	94,801	5,672				
小倉	小倉市	2	8,902	556				2	1	8,902	556	12,580	246	3,631	73
	門司市				8	16,604	747	8	3	16,604	747				
	企救郡				1	1,887	85	1	1	1,887	85				
	計	2	8,902	556	9	18,491	832	11	5	27,393	1,388	12,580	246	3,631	73
行橋	京都郡														
八屋	築上郡	16	61,686	3,855	5	5,862	264	21	13	67,548	4,119	10,924	216		
	合計	210	1,616,619	101,034	143	204,275	9,534	328	188	1,820,394	110,563	31,03[illegible]	612	4,6[illegible]	93

税務署名	郡市区名	種別 第二種合計 所得金額	第二種合計 税額	第三種 五萬圓以上 人員	第三種 五萬圓以上 所得金額	第三種 五萬圓以上 税額	第三種 五萬圓以上 人員
		円	円		円	円	
熊本	縣						
熊本	市	11,473	229				
熊本	郡						2
熊本	郡						
熊本	計	11,473	229				2
高瀬	郡						
山鹿	郡						
宮地	郡						
御船	郡						
八代	郡						14
人吉	郡						14
天草	郡						
合	計	11,473	229				16
福岡	縣						
福岡	市	975	20	1	60,370	10,263	6
福岡	郡						
福岡	郡						
福岡	郡						
福岡	計	975	20	1	60,370	10,263	6
遠賀	郡	7,522	150				3
直方	郡						2
飯塚	郡						1
甘木	郡						6
前原	郡			5	54,405	9,248	1
久留米	市						
久留米	郡						
大川	郡						
八女	郡						
大牟田	市						
三池	郡						
小倉	市	16,217	319				3
門司	郡						
企救	郡						
京築	郡	16,217	319				3
行橋	郡	10,923	216				
八屋	計						
合	計	35,635	705	6	114,775	19,511	16

税務署名	郡市区名	種別 三種 一萬圓以上二萬圓未滿以上 人員	所得金額	税額	三種 二萬圓以上 人員	所得金額	税額
			円	円		円	円
熊本	縣						
熊本	市	1	26,448	3,073	3	30,784	2,909
熊本	郡				3	16,309	1,541
熊本	郡	1	20,402	2,367			
熊本	計	2	46,850	5,440	6	47,093	4,450
高瀬	郡	4	22,653	2,628	7	51,364	4,854
山鹿	郡				5	33,940	3,207
宮地	郡				2	18,068	1,707
御船	郡				7	52,008	4,914
八代	郡				1	16,015	1,513
人吉	郡	2	28,456	3,301			
天草	郡				1	15,162	1,433
合	計	2	28,456	3,301	1	15,162	1,433
福岡	縣						
福岡	市	2	21,447	2,488	2	35,288	3,335
福岡	郡	2	21,447	2,488	2	35,288	3,335
福岡	郡						
福岡	郡						
福岡	郡						
福岡	計	2	21,447	2,488	2	35,288	3,335
遠賀	郡						
直方	郡	1	20,084	2,330			
飯塚	郡	3	68,396	7,934	4	30,530	2,885
甘木	郡				1	18,215	1,721
前原	郡	2	23,135	2,684			
久留米	市	2	23,135	2,684	1	19,294	1,823
久留米	郡	2	23,135	2,684	1	19,294	1,823
大川	郡	2	29,008	3,365	2	15,213	1,438
八女	郡						
大牟田	市	3	24,545	2,847	3	31,264	2,954
三池	郡				1	17,339	1,639
小倉	市				3	30,757	2,907
門司	郡	3	24,545	2,847	7	79,360	7,500
企救	郡				4	34,290	3,240
京築	郡						
行橋	郡	2	24,069	2,792			
八屋	郡				1	18,690	1,766
合	計	2	24,069	2,792	1	18,690	1,766
合	計	1	20,696	2,40			
合	計	4	23,472	2,723	4	47,221	4,462
合	計	5	44,168	5,124	4	47,221	4,462
合	計				2	15,897	1,501
合	計	17	213,321	24,745	27	278,700	26,337

所得税 (其三)

四十三年度

税務署名	郡市名	第三種 七万圓以上 人員	七万圓以上 所得金額	七万圓以上 税額	五千圓以上七万圓未満 人員	五千圓以上七万圓未満 所得金額	五千圓以上七万圓未満 税額	三千圓以上五千圓未満 人員	三千圓以上五千圓未満 所得金額	三千圓以上五千圓未満 税額	二千圓以上三千圓未満 人員	二千圓以上三千圓未満 所得金額	二千圓以上三千圓未満 税額	千圓以上二千圓未満 人員	千圓以上二千圓未満 所得金額	千圓以上二千圓未満 税額
		人	円	円	人	円	円	人	円	円	人	円	円	人	円	円
熊本																
熊本	熊本市	17	139,510	10,463	38	188,073	11,284	67	272,159	10,640	126	272,159	10,640	424	520,320	17,947
熊本	飽託郡	9	60,419	4,531	38	138,158	28,289	67	158,025	6,178	87	158,025	6,178	457	437,710	15,097
熊本	飽託郡				13	48,414	2,905	11	24,468	956	13	24,468	956	78	64,285	2,217
熊本	飽託郡	26	199,929	14,994	89	374,645	22,478	145	454,652	17,774	226	454,652	17,774	959	1,022,315	35,261
高瀬	玉名郡	5	31,335	2,350	42	136,233	8,174	37	103,948	4,063	84	103,948	4,063	318	234,126	8,074
鹿本	鹿本郡	1	10,273	770	21	81,188	4,871	39	77,480	3,029	45	77,480	3,029	281	222,918	7,687
山地	菊池郡	4	22,693	1,702	16	64,826	3,889	27	70,735	2,765	47	70,735	2,765	208	176,108	6,074
宮船	阿蘇郡	5	32,966	2,472	37	146,844	8,760	66	148,215	5,794	92	148,215	5,794	489	399,026	13,761
御	上益城郡	7	49,544	3,716	13	53,865	3,232	29	98,248	3,841	62	98,248	3,841	213	176,903	6,101
船	下益城郡				23	96,203	5,772	29	60,757	2,375	39	60,757	2,375	216	174,315	6,012
代	計	7	40,193	3,014	8	35,773	2,146	29	82,726	3,234	62	82,726	3,234	202	174,334	6,012
八	代北部	7	40,193	3,014	31	131,976	7,918	58	143,483	5,609	101	143,483	5,609	418	348,649	12,024
代	八代郡	17	72,435	5,433	30	114,796	6,887	33	101,442	3,965	70	101,442	3,965	235	218,273	7,528
人	八代郡	8	50,211	3,766	11	49,933	2,996	15	43,216	1,689	30	43,216	1,689	106	101,447	3,499
吉	球磨郡	25	122,646	9,199	41	164,729	9,883	48	144,658	5,654	100	144,658	5,654	341	319,720	11,027
天	天草郡	8	37,908	2,843	12	33,121	1,987	21	62,620	2,448	48	62,620	2,448	170	140,187	4,835
草	天草郡	9	79,949	5,996	20	75,393	4,522	20	82,988	2,244	48	82,988	2,244	179	168,310	5,805
	合計	92	599,470	44,585	285	1,115,976	66,956	424	1,238,812	48,427	761	1,238,812	48,427	3,087	2,809,237	96,884
福岡	福岡県															
福岡	福岡市	18	112,568	8,443	74	283,515	17,010	121	268,215	10,486	131	268,215	10,486	493	576,033	19,869
福岡	八幡市	3	24,064	1,850	7	21,802	1,308	14	43,637	1,706	29	43,637	1,706	117	103,123	3,557
福岡	若松市				12	55,792	3,347	40	98,451	3,849	60	98,451	3,849	205	198,032	1,830
福岡	久留米市	2	22,900	1,718	5	16,525	991	22	30,447	1,190	26	30,447	1,190	64	57,046	6,967
福岡	大牟田市				8	28,480	1,709	13	35,019	1,359	19	35,019	1,359	85	77,218	2,663
福岡	福岡市	28	160,141	12,011	106	406,114	24,365	210	475,769	18,590	265	475,769	18,590	964	1,011,452	34,886
遠賀	直方市	9	77,598	5,820	34	128,202	7,692	68	134,117	5,243	73	134,117	5,243	328	346,572	11,954
遠賀	飯塚市				27	77,817	4,669	51	103,462	4,044	82	103,462	4,044	334	286,755	9,890
遠賀	嘉穂郡	1	10,822	8,112	32	89,982	5,339	39	82,862	3,242	61	82,862	3,242	249	217,563	7,506
遠賀	嘉穂郡	1	10,822	8,112	59	167,790	10,008	90	186,324	7,286	143	186,324	7,286	583	504,315	17,396
遠賀	鞍手郡	4	27,186	1,664	16	75,683	4,541	51	129,720	5,071	92	129,720	5,071	351	308,125	10,627
直方	直方市				18	60,078	3,605	33	62,536	2,444	48	62,536	2,444	210	163,575	5,641
飯塚	飯塚市				17	38,164	2,290	28	45,296	1,771	30	45,296	1,771	159	118,913	4,102
甘木	甘木市	6	29,036	2,178	23	110,847	6,651	41	145,307	5,680	72	145,307	5,680	192	236,643	8,159
前原	糸島郡	5	33,156	2,487	19	91,742	5,504	40	84,261	3,294	66	84,261	3,294	237	201,350	6,994
久留米	三井郡	15	96,168	7,213	34	113,560	6,813	41	96,744	3,774	54	96,744	3,774	172	140,143	4,844
久留米	三潴郡	26	158,360	11,878	76	316,149	18,968	122	290,312	11,345	192	290,312	11,345	601	578,436	19,947
大川	三井郡	5	43,883	3,291	16	56,605	3,396	41	102,948	4,024	69	102,948	4,024	293	223,947	7,723
八女	三潴郡	8	34,341	2,576	24	66,192	3,971	45	85,687	3,349	68	85,687	3,349	248	204,727	7,061
大牟田	三池郡	3	13,065	980	14	51,527	3,091	55	122,987	4,808	65	122,987	4,808	212	230,389	7,946
大牟田	三池郡				38	163,125	9,787	49	79,124	3,093	48	79,124	3,093	241	221,074	7,625
大牟田	三池郡	8	13,065	980	52	214,652	12,879	104	202,111	7,901	113	202,111	7,901	453	451,463	15,571
大牟田	大牟田市	4	26,357	2,727	14	54,122	3,247	37	144,727	5,658	78	144,727	5,658	239	293,912	10,137
小倉	小倉市	15	118,583	8,890	39	207,350	12,441	71	238,434	9,322	116	238,434	9,322	357	430,007	14,823
小倉	門司市				15	54,141	3,248	17	75,324	2,945	45	75,324	2,945	252	245,923	8,482
小倉	企救郡	19	154,890	11,617	68	315,613	18,936	125	458,486	17,925	239	458,486	17,925	848	969,842	32,452
行橋	京都郡	2	11,110	834	24	93,190	5,591	28	64,161	2,508	45	64,161	2,508	133	127,626	4,402
八幡	八幡市				5	25,536	1,532	24	68,140	2,664	43	68,140	2,664	137	107,952	3,723
	計	100	686,402	51,480	515	1,963,978	117,774	969	2,305,607	90,124	1,420	2,305,607	90,124	5,308	5,116,949	176,482

税務署名	郡市區名	第三種 五百圓以上 人員	所得金額	税額	三百圓以上 人員	所得金額	税額	第三種合計 人員	所得金額	税額	総計 人員	所得金額	税額
			円	円		円	円		円	円		円	円
熊本縣													
熊本	熊本市	947	572,043	14,406	1,500	526,561	10,530	3,123	2,466,159	90,002	3,137	2,786,407	109,036
	飽託郡	1,496	761,218	19,166	1,998	635,307	12,705	4,157	2,393,639	78,998	4,169	2,474,867	83,924
	宇土郡	390	179,729	4,524	489	143,176	2,864	998	541,046	20,312	998	541,046	20,312
	計	2,833	1,512,990	38,096	3,987	1,305,044	26,099	8,278	5,400,844	189,312	8,304	5,802,320	213,272
高瀬	玉名郡	1,124	467,857	11,776	2,279	609,187	12,184	3,900	1,731,994	57,565	3,907	1,747,356	58,379
山鹿	鹿本郡	909	411,186	10,351	1,311	379,415	7,588	2,612	1,299,102	41,308	2,617	1,312,627	42,045
	菊池郡	837	375,328	9,448	1,332	389,645	7,793	2,473	1,181,545	36,328	2,477	1,199,214	37,241
	計	1,746	786,514	19,799	2,643	769,060	15,381	5,085	2,480,647	77,636	5,094	2,511,841	79,286
宮地	阿蘇郡	561	241,869	6,089	906	241,101	4,822	561	241,869	6,089	564	267,821	7,711
御船	上益城郡	658	296,949	7,475	1,197	344,508	6,890	2,164	1,067,624	34,880	2,166	1,078,879	35,541
	下益城郡	590	277,897	6,995	765	223,681	4,474	1,664	917,779	30,437	1,666	930,645	31,208
	計	1,248	574,846	14,470	1,962	568,189	11,364	3,828	1,985,403	65,317	3,832	2,009,524	66,749
八代	八代郡	690	339,405	8,544	919	288,498	5,769	2,012	1,397,698	65,548	2,016	1,496,437	71,596
	葦北郡	307	144,025	3,626	523	147,528	2,950	1,000	566,490	19,912	1,004	623,727	23,485
	計	997	483,430	12,170	1,442	436,026	8,720	3,012	1,964,188	85.460	3,020	2,120,164	95,081
人吉	球磨郡	485	209,033	5,262	961	242,469	4,849	1,705	771,772	24,359	1,706	774,332	24,474
天草	天草郡	516	255,977	6,445	889	262,816	5,256	1,681	973,240	33,468	1,683	982,305	33,986
	合計	9,511	4,533,218	114,124	15,069	4,433,893	88,674	29,282	16,260,789	565,872	29,342	16,915,020	605,375
福岡縣													
福岡	福岡市	1,125	661,767	16,667	1,843	627,511	12,550	3,814	2,990,221	118,499	3,828	3,237,949	133,736
	粕屋郡	437	189,195	4,762	770	217,429	4,347	1,379	673,968	24,321	1,380	742,026	28,575
	筑紫郡	761	373,712	9,409	1,474	416,873	8,336	2,554	1,249,894	37,424	2,559	1,304,667	40,847
	早良郡	276	132,976	3,348	462	130,981	2,619	857	431,833	13,718	861	445,546	14,397
	宗像郡	351	149,413	3,762	591	170,830	3,416	1,068	505,065	16,343	1,071	517,573	16,855
	計	2,950	1,507,063	37,948	5,140	1,563,624	31,268	9,672	5,850,981	210,305	9,699	6,243,761	234,410
遠賀	遠賀郡	1,211	640,296	16,122	2,347	760,735	15,215	4,074	2,320,787	79,998	4,085	2,524,631	92,046
直方	鞍手郡	746	367,051	9,241	1,175	363,881	7,278	2,419	1,364,823	47,726	2,424	1,387,091	49,042
	田川郡	710	326,957	8,231	1,079	326,034	6,521	2,173	1,191,666	43,215	2,177	1,205,709	43,978
	計	1,456	694,008	17,472	2,254	689,915	13,799	4,592	2,556,489	90,941	4,601	2,592,800	93,020
飯塚	嘉穂郡	896	424,864	10,696	1,511	462,819	9,256	2,931	1,653,733	65,285	2,939	1,987,938	85,969
甘木	朝倉郡	652	270,254	6,802	1,341	322,720	6,454	2,302	942,051	27,839	2,323	1,095,312	37,333
前原	糸島郡	541	244,869	6,166	953	262,517	5,250	1,728	774,721	22,567	1,729	778,575	22,807
久留米	久留米市	534	306,839	7,727	622	211,677	4,234	1,496	1,209,898	45,662	1,513	1,282,410	49,697
	三井郡	737	333,720	8,401	1,205	337,006	6,740	2,310	1,184,899	38,980	2,324	1,273,707	44,230
	浮羽郡	515	214,797	5,407	634	160,599	3,212	1,468	898,314	36,506	1,493	1,134,993	51,190
	計	1,786	855,356	21,535	2,461	709,282	14,186	5,274	3,293,111	121,148	5,330	3,691,110	145,117
大川	三潴郡	1,107	461,251	11,609	1,699	471,056	9,421	3,234	1,482,778	46,789	3,239	1,535,948	50,109
八女	八女郡	891	398,533	10,032	1,531	436,027	8,721	2,815	1,316,219	39,882	2,833	1,380,445	43,503
大牟田	三池郡	678	347,067	8,738	885	279,754	5,595	1,914	1,203,937	40,165	1,921	1,248,449	42,732
	山門郡	585	277,639	6,990	682	205,533	4,111	1,644	1,082,193	38,754	1,651	1,132,482	41,859
	計	1,263	624,706	15,728	1,567	485,287	9,706	3,558	2,286,130	78,919	3,572	2,380,931	84,591
小倉	小倉市	521	327,085	8,237	764	275,436	5,508	1,658	1,272,041	43,421	1,659	1,297,160	44,296
	門司市	906	564,116	14,209	1,371	477,883	9,558	2,886	2,339,958	90,466	2,889	2,356,562	91,213
	企救郡	830	424,127	10,678	1,268	402,300	8,046	2,427	1,245,106	35,390	2,428	1,246,993	35,475
	計	2,257	1,315,328	33,124	3,403	1,155,619	23,112	6,971	4,857,105	169,277	6,976	4,900,715	170,984
行橋	京都郡	493	231,444	5,826	742	228,969	4,579	1,470	831,890	27,979	1,470	831,890	27,979
八屋	築上郡	378	165,051	4,154	856	223,318	4,466	1,443	647,136	19,168	1,456	725,608	23,503
	合計	15,882	7,833,517	197,227	25,802	7,770,994	155,414	50,062	28,812,730	1,000,088	50,250	30,669,262	1,111,361

税務署名	郡市區名	第一種 株式會社ノ組織ニシテ株主廿一人以上 人員	同 所得金額	同 税額	其他ノ法人 人員	同 所得金額	同 税額	第一種合計 人員	同 實際人員	同 所得金額	同 税額	第二種 公債利子 所得金額	同 税額	社債利子 所得金額	同 税額
			円	円		円	円			円	円	円	円	円	円
大分縣															
玉津	西國東郡	1	4,522	283	2	1,835	83	3	2	6,357	366				
日出	速見郡	19	236,303	14,769	4	2,939	132	23		239,242	14,901				
	東國東郡	3	8,198	512				3	14	8,198	512				
	計	22	244,501	15,281	4	2,939	132	26	14	247,440	15,413				
大分	大分郡	13	227,797	14,237	8	18,591	871	13	13	246,388	15,108				
臼杵	北海部郡	7	25,664	1,604	3	1,879	85	10	6	27,543	1,689				
佐伯	南海部郡	4	13,180	824	4	2,033	91	8	4	15,213	915				
三重	大野郡	2	2,437	152				2	1	2,437	152				
竹田	直入郡	6	9,250	578	4	4,534	204	10	6	13,784	782				
森	玖珠郡	8	41,207	2,575				8	4	41,207	2,575				
日田	日田郡	10	95,185	5,949	1	175	8	11	6	95,360	5,957				
中津	下毛郡	6	22,215	1,388	4	974	44	10	9	23,189	1,432				
	宇佐郡	3	13,362	835	2	132	6	5	2	13,494	841				
	計	9	35,577	2,223	6	1,106	50	15	11	36,683	2,273				
合計		82	699,320	43,706	32	33,092	1,524	114	67	732,412	45,230				
長崎縣															
長崎	長崎市	5	152,168	9,510	13	52,489	3,871	18	14	204,657	13,381	239,310	4,786	4,033	68
	西彼杵郡	2	1,444	90	5	8,966	403	7	5	10,410	493				
	北高來郡	2	12,025	752	1	1,302	59	3	3	13,327	811				
	計	9	165,637	10,352	19	62,757	4,333	28	22	228,394	14,685	239,310	4,786	4,033	68
佐世保	佐世保市	6	43,140	2,696	2	2,642	119	8	3	45,782	2,815	8,401	168		
	東彼杵郡	15	108,665	6,792	7	7,034	316	22	4	115,699	7,108				
	計	21	151,805	9,488	9	9,676	435	30	7	161,481	9,923	8,401	168		
島原	南高來郡	13	96,606	6,038	6	13,280	618	19	12	109,886	6,656				
平戸	北松浦郡	10	63,974	3,980	3	25,376	1,264	13	8	89,050	5,244				
福江	南松浦郡	1	1,472	92	3	3,428	154	4	4	4,900	246				
武生水	壹岐郡				1	208	9	1	1	208	9				
嚴原	上縣郡														
	下縣郡	3	27,947	1,747	1	594	27	4	4	28,541	1,774				
	計	3	27,947	1,747	1	594	27	4	4	28,541	1,774				
合計		57	507,141	31,697	42	115,319	6,840	99	66	622,460	38,537	247,711	4,954	4,033	68
佐賀縣															
佐賀	佐賀市	19	260,546	16,284	19	30,022	1,527	38	19	290,568	17,811				
	佐賀郡				9	3,752	169	9	6	3,752	169				
	小城郡	2	13,306	832	12	39,035	1,879	14	7	52,341	2,711				
	計	21	273,852	17,116	40	72,809	3,575	61	32	346,661	20,691				
鳥栖	三養基郡				8	15,700	720	8	5	15,700	720				
	神埼郡				3	445	20	3	1	445	20				
	計				11	16,145	740	11	6	16,145	740				
唐津	東松浦郡	15	178,014	11,125	21	28,066	1,263	36	21	206,080	12,388				
伊萬里	西松浦郡	15	118,054	7,378	19	27,245	1,242	34	20	145,299	8,620				
武雄	杵島郡	1	4,929	308	8	29,647	1,401	9	6	34,576	1,709				
	藤津郡	5	28,292	1,768	1	2,263	102	6	3	30,555	1,870				
	計	6	33,221	2,076	9	31,910	1,503	15	9	65,131	3,579				
合計		57	603,141	37,695	100	176,175	8,323	157	88	779,316	46,018				
總計		457	3,999,887	249,985	344	609,428	29,871	801	469	4,609,315	279,856	290,216	5,795	23,264	454
四十二年度		450	3,608,982	225,554	259	815,256	57,119	943	709	5,715,390	298,248	295,279	5,904	36,724	708
四十一年度		398	3,574,246	223,384	295	3,535,226	231,594	961	150	7,109,472	454,978	298,824	5,976	18,781	648
四十年度		408	6,945,695	434,599	266	1,106,749	72,694	870	143	7,985,805	513,267	408,100	8,161	65,699	1,312

税務署名	郡市區名	第二種合計 所得金額	第二種合計 税額	第三種 五万圓以上 人員	五万圓以上 所得金額	五万圓以上 税額	三万圓以上 人員	三万圓以上 所得金額	三万圓以上 税額	二萬圓以上 人員	二萬圓以上 所得金額	二萬圓以上 税額	一万五千圓以上 人員	一万五千圓以上 所得金額	一万五千圓以上 税額
		円	円		円	円		円	円		円	円		円	円
大分縣															
玉津	西國東郡						4	30,000	4,185						
日出	速見郡														
	東國東郡														
	計														
大分	大分郡												2	19,804	1,871
臼杵	北海部郡														
佐伯	南海部郡														
三重	大野郡														
竹田	直入郡														
森	玖珠郡												2	16,637	1,572
日田	日田郡												2	15,063	1,423
中津	下毛郡														
	宇佐郡												3	19,877	1,878
	計												3	19,877	1,878
	合計						4	30,000	4,185				9	71,515	6,758
長崎縣															
長崎	長崎市	243,343	4,854				1	40,029	5,584				3	30,706	2,901
	西彼杵郡														
	北高來郡														
	計	243,343	4,854				1	40,029	5,584				3	30,706	2,901
佐世保	佐世保市	8,401	168												
	東彼杵郡														
	計	8,401	168												
島原	南高來郡												3	34,440	2,940
平戸	北松浦郡						1	32,500	4,534				1	15,000	1,418
福江	南松浦郡												1	15,397	1,445
武生水	壹岐郡														
嚴原	上縣郡														
	下縣郡														
	計														
	合計	251,744	5,022				2	72,529	10,118				8	95,543	9,029
佐賀縣															
佐賀	佐賀市	14,625	293										3	36,734	3,471
	佐賀郡						2	35,550	4,959						
	小城郡									1	25,700	2,981	4	33,350	3,152
	計	14,625	293				2	35,550	4,959	1	25,700	2,981	7	70,840	6,623
鳥栖	三養基郡												3	16,785	1,586
	神埼郡												2	31,522	2,979
	計												5	48,307	4,565
唐津	東松浦郡														
伊萬里	西松浦郡												1	15,500	1,465
武雄	杵島郡												1	18,500	1,748
	藤津郡												1	15,710	1,485
	計												2	34,210	3,233
	合計	14,625	293				2	35,550	4,959	1	25,700	2,981	15	168,101	15,896
總計		313,480	6,249	6	114,770	19,511	40	562,879	78,521	28	358,467	41,592	86	865,569	81,795
四十二年度		332,003	6,612	6	169,484	28,812	35	580,916	81,037	28	368,024	42,691	80	855,811	80,873
四十一年度		317,605	6,624	5	164,985	28,047	38	635,327	88,629	21	300,880	34,902	75	712,688	67,348
四十年度		473,799	9,473	2	231,049	45,290	20	333,459	46,517	28	359,168	41,663	37	397,070	37,523

所得税 (其七)

税務署名	郡市區名	第三種 一万圓以上 人員	所得金額	税額	五千圓以上 人員	所得金額	税額	三千圓以上 人員	所得金額	税額	二千圓以上 人員	所得金額	税額	千圓以上 人員	所得金額	税額
			円	円		円	円		円	円		円	円		円	円
大分縣																
玉津	西國東郡	2	10,000	750	5	26,158	1,569	16	44,541	2,049	23	36,570	1,430	109	95,760	3,300
日出	速見郡	8	55,696	4,177	10	43,601	2,616	31	78,090	3,592	55	94,436	3,692	284	221,022	7,624
	東國東郡				1	5,599	336	9	18,812	865	12	14,482	566	94	91,743	3,164
	計	8	55,696	4,177	11	49,200	2,952	40	96,902	4,457	67	108,919	4,258	328	312,765	10,788
大分	大分郡	1	10,965	822	27	77,425	4,645	56	142,601	6,559	94	130,147	5,088	410	353,553	12,193
臼杵	北海部郡	1	11,092	832	10	33,723	2,023	17	47,873	2,202	37	60,412	2,362	167	142,539	4,910
佐伯	南海部郡	1	10,239	768	3	13,717	823	11	23,595	1,085	12	21,560	843	84	78,794	2,718
三重	大野郡				6	20,355	1,599	14	36,817	957	29	33,226	734	179	128,838	4,440
竹田	直入郡				13	29,519	1,771	13	27,965	1,286	19	24,350	952	186	91,705	3,162
森	玖珠郡				12	45,616	2,737	17	32,884	1,513	17	25,639	1,002	105	75,876	2,617
日田	日田郡	5	44,824	3,362	23	80,840	4,850	47	87,652	4,032	41	52,495	2,052	204	158,711	5,473
中津	下毛郡				20	76,404	4,584	34	67,222	3,092	77	94,954	3,712	220	199,993	6,898
	宇佐郡	7	46,259	3,469	8	32,743	1,965	30	62,580	2,879	44	67,402	2,635	207	168,770	5,821
	計	7	46,259	3,469	28	109,147	6,549	64	129,802	5,971	121	162,356	6,347	427	368,768	12,719
	合計	25	189,075	14,181	138	492,000	25,519	295	670,632	30,849	460	655,674	25,638	2,149	1,807,309	62,325
長崎縣																
長崎	長崎市	8	55,560	4,167	51	210,874	12,652	105	331,834	15,264	182	358,351	14,009	609	701,727	24,205
	西彼杵郡	6	46,014	3,451	6	29,553	1,773	16	39,174	1,802	22	40,568	1,586	98	110,277	3,804
	北高來郡	4	21,482	1,611	5	24,272	1,456	9	17,825	820	18	28,679	1,121	98	88,321	3,046
	計	18	123,056	9,229	62	264,699	15,881	130	388,833	17,886	222	427,598	16,716	805	900,325	31,055
佐世保	佐世保市	4	21,106	1,583	22	107,635	6,458	54	163,710	7,530	74	181,192	7,084	276	370,631	12,786
	東彼杵郡				5	23,704	1,422	30	80,563	3,706	27	52,847	2,066	159	167,245	5,768
	計	4	21,106	1,583	27	131,339	7,880	84	244,273	11,236	101	234,039	9,150	435	537,926	18,554
島原	南高來郡	8	47,124	3,534	18	89,793	5,387	47	119,940	5,517	58	102,465	4,006	194	189,416	6,533
平戸	北松浦郡				13	52,089	3,525	28	62,065	2,865	33	62,432	2,441	121	113,938	3,930
福江	南松浦郡	2	21,777	1,633	8	34,861	2,092	9	27,253	1,254	26	39,146	1,530	74	86,015	2,967
武生水	壹岐郡	1	10,152	761				3	11,700	538	9	13,917	544	22	22,776	786
嚴原	上縣郡													8	6,104	211
	下縣郡				6	26,641	1,598	4	16,549	761	21	43,983	1,719	72	84,806	2,925
	計				6	26,641	1,598	4	16,549	761	21	43,983	1,719	80	90,910	3,136
	合計	33	223,215	16,741	134	599,422	35,964	300	870,613	40,047	470	923,580	36,106	1,731	1,941,306	66,900
佐賀縣																
佐賀	佐賀市	7	35,653	2,674	19	94,388	5,663	29	26,678	4,447	41	91,073	3,561	161	19,559	6,573
	佐賀郡	6	26,100	1,958	9	41,884	2,513	21	38,749	1,783	41	62,436	2,441	162	155,254	5,355
	小城郡				9	54,880	3,293	18	53,532	2,462	29	41,704	1,630	119	109,326	3,771
	計	13	61,753	4,631	37	191,152	11,469	68	188,959	8,692	111	195,213	7,632	442	455,139	15,700
鳥栖	三養基郡	2	11,473	860	9	36,307	2,178	18	39,359	1,810	25	38,135	[illegible]	135	112,332	3,874
	神埼郡				2	14,502	870	9	14,502	951	5	9,776	382	71	68,133	2,350
	計	2	11,473	860	11	50,809	3,048	27	60,025	2,761	30	47,901	1,873	206	180,465	7,094
唐津	東松浦郡	2	10,405	780	10	49,466	2,968	36	98,244	4,519	45	83,106	3,366	185	205,668	6,224
伊萬里	西松浦郡	2	24,846	1,863	10	46,936	2,816	20	50,496	2,423	28	52,074	2,036	133	122,812	4,236
武雄	杵島郡	5	25,615	1,921	6	35,405	2,124	27	70,123	3,226	45	70,296	2,748	209	184,623	6,368
	藤津郡				17	76,481	4,589	12	28,885	1,329	37	45,670	1,785	109	93,607	3,229
	計	5	25,615	1,921	23	111,886	6,713	39	99,008	4,555	82	115,966	4,533	318	278,230	9,597
	合計	24	134,092	10,057	91	450,249	27,012	190	496,732	22,850	296	497,260	19,439	1,284	1,242,314	42,850
總計		274	1,827,253	137,047	1,163	4,621,626	277,225	2,178	5,305,562	244,048	3,407	5,620,933	219,737	13,559	12,917,114	445,511
四十二年度		260	1,720,096	129,006	1,131	4,613,100	276,774	2,160	5,205,959	239,272	3,354	5,465,063	213,638	13,320	12,550,522	432,869
四十一年度		231	1,640,583	123,043	1,073	4,339,976	260,388	1,539	4,914,854	226,073	3,097	5,198,498	203,218	12,249	11,621,099	400,809
四十年度		206	1,438,319	107,866	832	3,445,240	206,716	1,584	3,895,662	179,197	2,568	4,268,988	166,892	9,813	9,448,477	325,877

税務署名	郡市區名	第三種 五百圓以上 人員	五百圓以上 所得金額	五百圓以上 税額	三百圓以上 人員	三百圓以上 所得金額	三百圓以上 税額	第三種合計 人員	第三種合計 所得金額	第三種合計 税額	総計 人員	総計 所得金額	総計 税額
			円	円		円	円		円	円		円	円
大分縣													
玉津	西國東郡	303	129,522	3,260	705	176,921	3,583	1,167	549,475	20,082	1,170	555,832	20,448
日出	速見郡	666	333,025	8,387	1,330	385,732	7,715	2,334	1,211,602	37,810	2,357	1,450,844	52,711
	東國東郡	461	191,290	4,815	857	252,575	5,052	1,434	574,502	14,799	1,437	582,700	15,311
	計	1,127	524,315	13,202	2,187	638,307	12,766	3,768	1,786,104	52,609	3,794	2,023,544	68,022
大分	大分郡	1,150	498,396	12,546	2,189	574,400	11,488	3,929	1,807,291	55,213	3,942	2,053,679	70,321
臼杵	北海部郡	605	288,461	7,262	1,071	314,274	6,285	1,908	898,374	25,882	1,918	925,917	27,571
佐伯	南海部郡	259	134,434	3,385	682	192,452	3,849	1,052	474,791	13,470	1,060	490,004	14,385
三重	大野郡	592	251,057	6,320	1,497	384,830	7,697	2,317	861,422	23,051	2,319	963,859	23,203
竹田	直入郡	424	163,217	4,108	992	230,077	4,602	1,597	566,833	15,881	1,607	580,617	16,663
森	玖珠郡	274	111,758	2,813	410	108,501	2,170	837	417,045	14,436	845	458,252	17,011
日田	日田郡	379	166,853	4,200	694	177,593	3,552	1,395	784,031	28,944	1,406	879,391	34,901
中津	下毛郡	595	270,846	6,818	1,133	318,024	6,360	2,079	1,027,448	31,464	2,089	1,050,637	32,896
	宇佐郡	592	263,162	6,624	928	255,308	5,106	1,819	916,101	30,377	1,824	929,595	31,218
	計	1,187	534,008	13,442	2,061	573,332	11,467	3,898	1,943,549	64,841	3,913	1,980,232	67,114
	合計	6,301	2,802,033	70,538	12,487	3,370,678	67,413	21,868	10,088,916	311,404	21,982	10,821,328	356,634
長崎縣													
長崎	長崎市	1,462	848,033	21,359	2,629	886,835	17,737	5,050	3,463,949	117,878	5,018	3,911,949	136,113
	西彼杵郡	243	115,180	2,900	502	141,473	2,829	879	437,232	13,784	882	450,559	14,595
	北高來郡	424	235,938	5,941	1,112	358,370	7,167	1,684	859,894	25,524	1,691	870,304	26,017
	計	2,129	1,199,151	30,200	4,243	1,386,678	27,733	7,613	4,761,075	157,186	7,641	5,232,812	176,725
佐世保	佐世保市	985	622,724	15,681	1,298	456,362	9,127	2,713	1,923,410	60,250	2,721	1,977,593	63,233
	東彼杵郡	469	228,314	5,748	911	258,890	5,178	1,601	811,563	23,388	1,623	927,262	30,996
	計	1,454	851,038	21,429	2,209	715,252	14,305	4,314	2,734,973	84,138	4,344	2,904,855	94,729
島原	南高來郡	566	272,349	6,858	1,050	295,088	5,902	1,944	1,150,615	44,992	1,963	1,260,501	51,648
平戸	北松浦郡	403	197,551	4,974	1,133	318,747	6,375	1,728	854,322	29,651	1,741	943,372	34,895
福江	南松浦郡	174	103,524	2,607	343	107,448	2,149	637	435,421	15,686	641	440,321	15,932
武生水	壹岐郡	111	60,376	1,521	263	75,069	1,501	409	193,990	5,651	410	194,198	5,660
嚴原	上縣郡	36	21,489	541	174	52,372	1,047	218	79,965	1,799	218	79,965	1,799
	下縣郡	295	187,284	4,717	432	139,297	2,786	830	498,560	14,507	834	527,101	16,281
	計	331	208,773	5,258	606	191,669	3,833	1,048	578,525	16,306	1,052	607,066	18,080
	合計	5,168	2,892,762	72,847	9,847	3,089,951	61,799	17,693	10,708,921	349,611	17,792	11,583,125	393,170
佐賀縣													
佐賀	佐賀市	375	218,242	5,496	430	152,238	3,045	1,065	915,565	34,928	1,103	1,206,133	52,739
	佐賀郡	959	429,660	11,072	1,667	523,128	10,463	2,867	1,312,761	40,543	2,876	1,316,513	40,712
	小城郡	506	235,348	5,928	597	184,126	3,683	1,283	737,966	26,900	1,297	790,307	29,611
	計	1,840	[illegible]	22,496	2,694	859,492	17,191	5,215	2,976,292	102,371	5,276	3,322,953	123,062
鳥栖	三養基郡	315	137,249	3,455	548	155,470	3,109	1,055	547,110	18,365	1,063	562,810	19,085
	神埼郡	248	101,674	2,560	734	205,679	4,134	1,071	451,942	14,204	1,074	452,387	14,224
	計	563	[illegible]	6,015	1,282	361,149	7,223	2,126	999,052	32,569	2,137	1,015,197	33,309
唐津	東松浦郡	620	[illegible]	8,234	1,347	406,087	8,122	2,245	1,182,987	35,083	2,281	1,389,067	37,471
伊萬里	西松浦郡	373	187,544	4,722	881	243,604	4,872	1,448	743,812	24,333	1,482	889,111	32,953
武雄	杵島郡	562	259,442	6,531	972	291,452	5,829	1,827	955,456	30,495	1,836	990,032	32,204
	藤津郡	310	148,662	3,743	594	174,632	3,493	1,080	583,647	19,651	1,086	614,202	21,521
	計	872	408,104	10,274	1,566	466,084	9,322	2,907	1,539,103	50,146	2,922	1,604,234	53,725
	合計	4,268	2,054,832	51,741	7,770	2,336,416	46,728	13,941	7,441,246	244,503	14,098	8,220,562	290,521
総計		41,127	20,115,158	506,445	70,978	21,002,521	420,041	132,846	73,311,851	2,471,459	133,647	78,234,646	2,757,564
四十二年度		39,855	19,345,413	487,065	66,987	20,199,591	403,370	127,222	71,043,979	2,215,600	127,967	75,800,220	2,504,895
四十一年度		35,393	17,497,578	440,539	62,136	18,592,044	371,724	116,563	67,209,518	2,328,781	117,128	73,045,588	2,706,061
四十年度		24,050	13,044,909	354,331	50,215	14,985,427	299,615	93,585	53,012,164	1,834,182	94,261	61,471,770	2,356,923

税務署名	市郡区名	田	畑	宅地及貸付家屋貸地	山林	原野其他ノ土地	鑛業	牧畜業及採取業	預金利子	俸給及給與	商業	工業
		円	円	円	円	円	円	円	円	円	円	円
熊本縣												
熊本	市	69,519	140,898	24	7			50	216,220	690,649	893,824	126,899
	熊本郡	1,114,549	89,530	2,312	368			5,674	269,072	428,187	168,163	68,407
	飽託郡	314,825	6,099	1,196	2,726			422	85,234	38,903	50,009	17,103
	玉名郡	1,498,893	236,527	3,532	3,101			6,146	570,526	1,157,739	1,111,996	212,409
高瀬	鹿本郡	1,170,424	29,789	1,112	440			7,460	161,476	144,531	126,811	45,908
山鹿	菊池郡	793,083	33,183	3,654	2,192			23,067	149,224	92,990	119,451	50,510
宮地	阿蘇郡	744,004	31,211	8,507				28,817	127,250	87,197	73,652	41,780
御船	上益城郡	1,537,084	64,394	12,161	2,192			51,884	276,474	180,187	193,103	92,290
	下益城郡	601,954	14,620	34,753	288		0	5,067	127,735	65,297	30,749	32,330
	八代郡	671,652	24,225	14,203	16			12,026	151,526	50,424	73,119	43,938
八代	球磨郡	594,472	13,965	1,273	9			16,446	136,674	55,316	48,013	30,120
人吉	天草郡	1,266,124	38,190	15,566	25			28,472	288,200	105,740	121,132	74,064
	合計	789,261	40,079	3,607	2,278			2,965	207,691	121,551	134,649	34,835
		246,389	14,858	8,715	663			1,493	91,964	51,517	116,679	10,113
		1,035,650	54,937	12,322	2,941			4,458	299,655	173,068	251,328	44,948
		326,507	25,434	11,889				1,238	99,720	93,054	135,295	47,577
		392,826	20,484	45,591	5,812		600	16,034	204,111	91,999	105,304	27,055
		7,829,464	484,374	136,927	14,799		600	120,759	2,027,898	2,011,616	2,075,718	576,679
福岡縣												
福岡	市	80,701	211,080	154	1		18,231	723	276,493	542,062	1,912,635	197,610
	福岡郡	322,146	6,865	2,011			25,000	431	48,554	96,565	81,017	36,843
	柏屋郡	410,031	59,893	2,667	5		1,000	11,101	92,240	319,625	140,344	69,913
	筑紫郡	216,513	5,050	1,662				480	39,981	75,982	38,250	39,873
	早良郡	234,131	6,272	1,317	2,890		320	230	36,155	59,221	66,078	59,394
	宗像郡	1,283,522	289,160	7,811	2,896		44,551	12,065	493,423	1,093,455	1,338,324	403,633
遠賀	遠賀郡	434,620	152,634	706	862		47,467	5,307	116,422	535,716	598,626	68,985
直方	鞍手郡	482,260	57,768	2,377	0		3,529	2,304	81,489	338,866	276,680	56,913
	嘉穂郡	429,189	38,394	9,514	5		75,269	300	67,480	261,691	208,890	39,698
	朝倉郡	911,449	96,162	11,891	5		78,798	2,604	148,969	600,557	485,570	96,611
飯塚	嘉穂郡	531,813	47,590	1,715	1,150		80,500	2,179	127,374	382,988	316,418	93,640
甘木	朝倉郡	485,669	14,214	22,072			644	4,315	78,783	102,671	109,110	88,457
前原	糸島郡	496,683	8,073	17,512	1,871			3,371	71,013	71,639	52,431	16,910
	米留市	92,609	87,596	1					91,816	322,520	360,939	65,490
久留米	三井郡	648,505	31,034	1,991	2				54,505	256,572	40,487	105,514
	浮羽郡	500,164	27,940	11,472			3,800		58,623	91,472	81,876	70,075
	三潴郡	1,241,278	146,570	13,464	2		3,800		204,944	670,564	483,232	241,979
大川	三潴郡	755,533	26,063	257	74				132,832	143,673	124,594	237,638
八女	八女郡	577,639	29,980	76,869			4,768	1,824	192,672	105,360	187,649	98,698
大牟田	三池郡	276,070	70,435	522	5			100	107,359	427,156	236,059	32,911
	山門郡	538,829	28,528	280	8				133,439	108,661	148,607	79,597
	三池郡	814,899	98,963	802	13			100	240,798	535,817	384,666	112,508
	市	26,204	66,889		317		1,000	370	53,905	425,840	492,195	102,475
小倉	小倉市	32,191	298,005		7,915		500	2,911	63,684	685,446	901,135	67,886
	企救郡	499,036	46,892	2,879	459			5,125	65,972	464,210	68,315	43,174
	京都郡	557,431	411,786	2,879	8,691		1,500	8,406	183,561	1,475,490	1,461,645	213,535
行橋	京都郡	443,268	29,111	2,339	3,940			2,822	61,024	145,296	82,209	36,795
八幡	八幡市	374,027	10,500	6,819	3,830		2,750	839	51,160	75,519	54,205	31,918
	合計	8,907,829	1,360,806	165,136	19,887		264,777	44,733	2,102,984	6,033,746	5,679,681	1,743,491

四十三年 第三種所得種類別 (其二)

税務署名	郡市區名	庶業	勞力	其他ノ所得	合計
		円	円	円	円
熊本縣					
熊本	熊本市	124,765	6,180	197,122	2,466,159
	飽託郡	67,296	4,340	175,734	2,393,639
	宇土郡	10,741	2,104	11,684	541,046
	計	202,802	12,630	384,540	5,400,844
高瀬	玉名郡	38,717	1,110	4,216	1,731,994
山鹿	鹿本郡	26,520	978	4,253	1,299,102
	菊池郡	34,694	1,316	3,117	1,181,545
	計	61,214	2,294	7,370	2,480,647
宮地	阿蘇郡	21,694	0	17,511	951,998
御船	上益城郡	23,990	653	1,762	1,067,624
	下益城郡	18,790	952	1,742	917,779
	計	42,780	1,605	3,504	1,985,403
八代	八代郡	32,319	1,263	27,209	1,397,698
	葦北郡	23,233		866	566,490
	計	55,552	1,263	28,066	1,964,188
人吉	球磨郡	19,695	1,509	9,754	771,772
天草	天草郡	35,543	17,909	9,972	973,240
	合計	477,997	38,320	464,934	16,260,086
福岡縣					
福岡	福岡市	117,652	141,008	391,871	2,990,221
	粕屋郡	25,530	20,970	8,036	673,968
	筑紫郡	33,776	5,391	103,908	1,249,894
	早良郡	10,430	2,581	1,031	431,833
	宗像郡	16,086	819	2,151	505,065
	計	203,474	170,769	506,997	5,850,981
遠賀	遠賀郡	64,667	241,913	52,962	2,320,787
直方	鞍手郡	44,058	8,858	9,722	1,364,823
	田川郡	35,541	14,202	11,493	1,191,666
	計	79,599	23,060	21,215	2,556,489
飯塚	嘉穂郡	35,458	10,999	21,909	1,653,733
甘木	朝倉郡	26,962	5,750	3,396	942,051
前原	糸島郡	29,425		6,610	774,721
久留米	久留米市	188,204	290	444	1,209,898
	三井郡	44,809	40	1,411	1,184,899
	浮羽郡	51,437		625	898,314
	計	284,450	330	2,510	3,293,111
大川	三潴郡	39,018	5,679	17,418	1,482,778
八女	八女郡	35,030	2,251	3,479	1,316,219
大牟田	三池郡	32,950	15,519	4,851	1,203,937
	山門郡	37,052	4,940	2,252	1,082,193
	計	70,002	20,459	7,103	2,286,130
小倉	小倉市	48,230	10,768	43,849	1,272,041
	門司市	70,258	140,318	69,715	2,339,958
	企救郡	34,445	2,583	12,015	1,245,106
	計	152,933	153,669	125,579	4,857,105
行橋	京都郡	20,356		3,727	831,890
八屋	築上郡	32,085	154	3,777	647,136
	合計	1,073,459	634,932	776,673	28,813,130

税務署名	郡市區名	田畑	宅地貸付及貸家	山林	原野其他ノ土地	鑛業
		円	円	円	円	円
大分縣						
玉津	西國東郡	256,084	9,241	9,907	4,067	
日出	速見郡	431,230	59,837	5,720	1,028	
	東國東郡	317,440	4,170	9,095	120	
	計	748,670	64,007	14,815	1,148	
大分	大分郡	754,882	43,715	12,844	774	
臼杵	北海部郡	242,168	25,765	18,751	104	
佐伯	南海部郡	148,503	14,795	16,824	39	
三重	大野郡	430,260	14,362	38,063		
竹田	直入郡	306,030	10,854	3,638	46	
森	玖珠郡	238,774	6,205	11,012	92	
日田	日田郡	312,033	19,864	148,793	117	9,960
中津	下毛郡	439,793	28,301	34,225	4,527	
	宇佐郡	558,061	12,072	3,788	4,241	
	計	997,854	40,373	38,013	8,768	
	合計	4,435,258	249,182	312,659	15,145	9,960
長崎縣						
長崎	長崎市	42,682	494,038	867		2,427
	西彼杵郡	195,553	24,657	9,102	627	10,918
	北高來郡	220,691	10,936	10,223		
	計	458,926	529,631	20,192	627	13,345
佐世保	佐世保市	27,819	161,979	1,512		240
	東彼杵郡	254,669	26,112	4,694	68	
	計	282,488	188,091	6,206	68	240
島原	南高來郡	442,302	41,411	17,988	2,777	
平戸	北松浦郡	271,134	39,747	7,013		41,298
福江	南松浦郡	94,809	5,376	864		
武生水	壹岐郡	53,961	1,581	53		
嚴原	上縣郡	12,059	3,541	3,111		
	下縣郡	15,396	33,828	1,686	1	
	計	27,455	37,279	4,797	1	
	合計	1,631,076	843,116	57,113	3,473	54,883
佐賀縣						
佐賀	佐賀市	90,172	41,207	29		20,612
	佐賀郡	790,408	10,343	93	25	
	小城郡	382,786	9,333	1,262	50	6,390
	計	1,263,366	61,174	1,384	75	27,002
鳥栖	三養基郡	230,988	12,241	2,565	30	
	神埼郡	268,987	5,295	1,246	7	
	計	499,975	17,536	3,811	37	
唐津	東松浦郡	276,763	32,783	11,564	437	20,755
伊萬里	西松浦郡	296,455	18,366	14,550	5	471
武雄	杵島郡	512,006	16,023	9,980	0	14,000
	藤津郡	248,057	16,117	17,109	5	
	計	760,063	32,140	27,089	5	14,000
	合計	3,096,623	161,998	58,398	609	62,228
總計		25,900,250	3,099,476	730,233	53,913	392,448
四十二年		22,020,914	2,022,754	617,426	92,593	339,062
四十一年		23,797,820	2,918,471	844,617	93,010	689,337
四十年		19,389,988	2,377,599	488,377	237,355	845,357

第三種所得種類別（其三）

税務署名	郡市區名	牧養業及採取業	貸金預金ノ利子	俸給及給與	商業	工業	庶業	勞力	其他ノ所得	合計
		円	円	円	円	円	円	円	円	円
大分縣										
玉津	西國東郡	2,119	118,882	40,649	48,384	38,735	19,107	885	1,415	549,475
日出	速見郡	16,857	146,471	110,277	212,506	53,079	49,749	831	124,017	1,211,602
	東國東郡	6,552	62,082	43,525	68,012	28,173	24,760		10,574	574,502
	計	23,409	208,553	153,802	280,518	81,252	74,509	831	134,591	1,786,104
大分	大分郡	2,639	193,338	354,188	282,868	74,636	54,311	3,428	29,669	1,807,292
臼杵	北海部郡	60,395	143,133	85,948	177,462	96,868	46,048	1,632	100	898,374
佐伯	南海部郡	16,869	110,343	33,787	78,589	27,964	15,876	1,474	9,736	474,791
三重	大野郡	19,557	149,009	55,517	63,398	60,351	20,882	218	9,805	861,422
竹田	直入郡	1,808	90,961	58,821	46,363	27,948	15,712		4,652	566,833
森	玖珠郡	4,703	58,052	29,536	38,501	20,442	7,864		1,416	416,597
日田	日田郡	1,530	101,350	59,820	59,493	32,055	19,256	388	19,372	784,031
中津	下毛郡	2,182	56,781	126,871	233,825	45,378	35,477		20,088	1,027,447
	宇佐郡	7,981	114,368	67,058	75,730	34,270	28,402		10,131	916,101
	計	10,163	171,148	193,929	309,555	79,648	63,879		30,219	1,943,549
	合計	143,191	1,344,769	1,065,998	1,285,131	539,899	337,443	8,857	240,976	10,088,468
長崎縣										
長崎	長崎市	550	264,235	1,414,079	802,814	40,747	291,046	31,235	79,229	3,463,949
	西彼杵郡	43,640	79,976	298,999	98,967	29,128	27,886	8,656	31,785	859,894
	北高來郡	2,281	29,064	77,300	48,557	12,098	12,994	1,165	11,923	437,232
	計	46,471	373,275	1,790,378	950,338	81,973	331,926	41,056	122,937	4,761,075
佐世保	佐世保市	1,279	67,612	1,089,994	377,452	50,102	37,202	13,445	94,774	1,923,410
	東彼杵郡	792	74,318	231,092	128,681	38,671	25,766	1,600	25,100	811,563
	計	2,071	141,930	1,321,086	506,133	88,773	62,968	15,045	119,874	2,734,973
島原	南高來郡	10,234	185,142	140,093	175,455	64,545	49,400	6,908	14,360	1,150,615
平戸	北松浦郡	7,074	107,490	134,466	153,178	51,213	25,857	535	15,317	854,326
福江	南松浦郡	42,375	100,851	66,174	70,742	17,336	16,920	230	19,743	435,421
武生水	壹岐郡	11,164	31,725	39,062	27,641	15,114	6,418	145	7,125	193,990
嚴原	上縣郡	649	8,961	9,918	23,351	27,456	2,671	24	1,098	79,965
	下縣郡	65	34,371	269,903	103,534	14,672	7,903	2,539	1,878	498,560
	計	714	43,332	279,821	126,885	42,128	10,574	2,563	2,976	578,525
	合計	120,103	983,745	3,771,080	2,010,372	361,083	504,063	66,483	302,333	10,708,921
佐賀縣										
佐賀	佐賀市	2,283	104,865	277,142	257,407	66,714	53,367		1,767	915,565
	佐賀郡	1,786	127,683	216,878	110,184	37,485	25,340		2,245	1,322,761
	小城郡	1,071	94,895	79,485	116,300	26,122	17,854		2,418	737,966
	計	5,140	327,443	573,505	483,891	130,321	96,561		6,430	2,976,292
鳥栖	三養基郡	170	89,930	92,523	64,936	38,908	9,257		5,564	547,110
	神埼郡		61,967	43,475	39,642	14,296	12,003		5,024	451,942
	計	170	151,897	135,998	104,578	53,204	21,260		10,588	999,052
唐津	東松浦郡	4,284	134,099	281,284	295,169	52,035	43,961	8,608	21,195	1,182,987
伊萬里	西松浦郡	706	22,057	69,521	200,971	66,852	29,342	2,975	21,541	743,812
武雄	杵島郡	795	94,150	103,093	132,519	30,192	29,076	132	13,489	955,456
	藤津郡	1,263	73,204	74,967	73,501	54,128	17,548		7,748	583,647
	計	2,058	167,354	178,060	206,020	84,320	46,624	132	21,237	1,539,103
	合計	12,359	802,851	1,238,368	1,290,628	386,732	237,748	11,715	80,990	7,441,246
總計		441,143	7,262,243	14,125,807	12,441,529	3,607,884	2,630,709	760,306	1,865,907	73,311,851
四十二年		300,140	4,942,030	7,757,780	9,032,182	2,860,276	1,472,528	569,329	1,381,759	71,043,979
四十一年		290,653	6,058,441	11,042,664	11,907,636	3,717,628	1,901,665	558,445	1,748,223	65,618,511
四十年		189,113	5,240,373	9,295,849	8,911,731	2,989,808	1,490,739	445,778	1,110,597	53,012,168

稅務署名	市郡區名	千圓以上	五百圓以上	二百圓以上	百圓以上	五十圓以上	三十圓以上
靜岡	靜岡市						
本署	本署計	2		4	2	3	
熊本	本荘町	1	1	1	2	1	1
熊本	熊本市						
熊本	飽託郡						
熊本	玉名郡	3	1	5	4	4	1
高瀬	鹿本郡			1	2		2
地方	菊池郡			1	1	1	1
山鹿	阿蘇郡			2	2		
宮地	上益城郡		2	1	3	1	1
御船	下益城郡		1				
代	八代郡		1		1	1	
八代	葦北郡	1	2		1	1	1
人吉	球磨郡	2		1			
天草	天草郡	3		1	1	1	1
合計		6	5	12	13	7	5
福岡	福岡縣						
福岡	福岡市	3		3	1	4	1
福岡	博多町	1					
福岡	筑紫郡	1	1	2	1		
福岡	早良郡			3	1		
福岡	糸島郡	1		1	1		
遠賀	遠賀郡	6	1	9	4	4	1
直方	鞍手郡	3	1	1	1		
直方	嘉穂郡		1	1	1	1	
飯塚	鞍手郡			1	1	1	
甘木	朝倉郡		1	2	2	2	
前原	糸島郡	2	1	1		2	
久留米	三井郡	3	2	9	2	2	1
久留米	浮羽郡			1			
久留米	三井郡	1	2	1	3	5	1
久留米	八女郡	1	3	7	1		
大川	山門郡	4	4	5	5	2	1
大牟田	三池郡	6	9	12	9	7	2
大牟田	三潴郡	1	1	1			
大牟田	山門郡		1	8	4	3	1
大牟田	三池郡		2	2	1		1
小倉	企救郡	1	1	1		1	
小倉	京都郡	1	3	3	1	1	1
小倉	小倉市		1				
小倉	門司市		1		1	1	
小倉	企救郡					1	
八幡	八幡市		2		1	2	
行橋	京都郡						
八幡	築上郡		3	6	1		1
合計		22	25	54	25	22	7

二十圓以上	十五圓以上	十圓以上	五圓以上	三圓以上	三圓未滿	合計
	1		2			14
2	1	1	1			12
2	2	1	3			26
	1				1	7
			1			5
						4
			1			9
						3
						2
						2
						4
						4
		1				4
		1				8
						1
						2
2	3	2	4		1	60
	1				1	14
						1
						5
						4
						3
	1				1	27
		2	2		1	11
		1				5
		1				4
		2				9
			2			8
		1			1	21
						1
	1		3			17
1			1			14
	1	1	2			25
1	2	1	6			56
				1	1	5
				1		18
	1					7
1				1	1	7
1	1			1	1	14
						1
						3
						1
						5
			2			13
2	4	6	12	3	5	188

稅務署名	市郡區名	千圓以上	五百圓以上	二百圓以上	百圓以上	五十圓以上	三十圓以上
大分縣							
玉津	東國東郡			1	1		
	西國東郡	3	3	3		2	
日出	速見郡			1		1	
	東國東郡						
	計	3	3	4		3	
大分	大分市部	3	1	1	3	2	2
杵築	北海部郡		2	1	1	1	1
伯東	南海部郡		1		1	1	1
重岡	大野郡				1		
田入	直入郡			1	2	1	1
竹田	玖珠郡	1	2	1			
森	日田郡	3		1		1	
日田	下毛郡		1	2	1		
中津	宇佐郡		1				
	合計	2	2	2	1		
	計	10	11	12	10	9	5
長崎縣							
長崎	長崎市部	4	1	1	1	1	
	西彼杵郡			1		3	
	北高來郡			2		1	
	計	4	1	4	1	5	
佐世保	佐世保市部	1		1	1		1
	東彼杵郡	3	3	3			1
	計	4	3	4	1		2
島原	南高來郡	2	2	2	1	1	1
平戸	北松浦郡	2	3		1		2
福江	南松浦郡				1	2	
武生水	壹岐郡						
	上縣郡						
	下縣郡		2				
	計		2				
	合計	12	11	10	5	8	5
佐賀縣							
佐賀	佐賀市部	7	1		1	2	2
	佐賀郡					1	1
	小城郡	1	1	1	1	2	1
	計	8	2	1	2	5	4
鳥栖	三養基郡			1	1		1
	神埼郡						
	計			1	1		1
唐津	東松浦郡	3	1	2	5	2	2
伊萬里	西松浦郡	2	2	3	5		2
武雄	杵藤郡	1	1	2		1	1
	島津郡				1		
	計	2	1	2	1	1	1
	合計	15	6	9	14	8	10
	總計	65	58	97	67	55	32
四十二年度		66	73	71	83	60	28
四十一年度		54	67	100	74	50	54
四十年度		57	49	99	70	53	30

員人別額納（其二）

二十圓以上	十五圓以上	十圓以上	五圓以上	三圓以上	二圓以上	合計
						2
						11
1						3
1						14
	1					13
						6
						4
						1
1						6
						4
			1			6
	1	3	1			9
			1			2
	1	3	2			11
2	2	3	3			67
3		1	1		1	14
		1				5
						3
3		2	1	1		22
						4
2						12
2			3			16
				1		12
						8
			1			4
						1
1						3
1						3
6		2	5	1	1	66
	1		3	1	1	19
	1		1		2	6
						7
	2		4	1	3	32
1					1	5
1						1
2					1	6
2		3	1			21
3		1	1		1	20
1						6
						3
1						9
8	2	4	6	1	5	88
20	11	17	30	5	12	469
25	13	30	62	24	24	559
15	17	21	17	8	16	475
17	21	19	18	6	22	461

稅務署名	市郡區名	千圓以上	五百圓以上	二百圓以上	百圓以上	五十圓以上	三十圓以上
熊本縣							
熊本	市	3	19	35	82	213	254
	熊本郡	3	6	28	55	127	223
	託麻郡	3		8	9	19	32
	計	9	25	71	146	359	509
高瀨	玉名郡	4	7	21	30	63	145
山鹿	鹿本郡	1	4	14	27	63	111
宮地	菊池郡	1	4	4	21	60	94
御船	阿蘇郡	2	8	18	48	123	205
八代	八代郡	2	4	8	29	65	91
	上益城郡	1	2	15	23	51	82
	下益城郡	3	2	8	25	57	92
	計	4	4	23	48	108	174
人吉	葦北郡	9	6	19	31	75	116
天草	球磨郡	1	4	8	10	40	55
	天草郡	10	10	27	41	115	171
	合計	1	3	7	11	35	68
		35	66	187	375	960	1,440
福岡縣							
福岡	市	5	12	52	107	232	264
	福岡郡	3	1	4	16	28	59
	筑紫郡	1		9	32	74	102
	早良郡		2	4	10	23	31
	宗像郡	1	2	3	7	33	36
	計	10	17	72	172	390	492
遠賀	遠賀郡	5	4	15	45	130	183
直方	鞍手郡	2		14	39	90	141
飯塚	嘉穗郡	2	3	12	22	82	108
甘木	朝倉郡	4	3	26	61	172	249
前原	糸島郡	4	4	12	36	103	157
	久留米市			11	21	55	71
久留米	三井郡			8	19	33	70
	浮羽郡	4	3	20	53	93	123
	三潴郡	1	4	14	30	66	106
	山門郡	3	9	18	23	54	85
大川	三池郡	8	16	52	106	211	314
八女	山門郡	2	7	8	26	74	114
	三潴郡		4	11	28	60	119
大牟田	三池郡	1	2	13	41	97	116
	山門郡	1	4	24	40	69	112
	計	2	6	37	81	166	228
小倉	小倉市	2	2	12	35	112	131
	企救郡	5	14	31	75	165	265
	京都郡	1		9	13	57	133
	計	7	17	52	123	334	529
行橋	京都郡	1	2	13	25	50	67
八幡	築上郡			7	20	36	56
	合計	43	80	324	763	1,814	2,649

二十圓以上	十五圓以上	十圓以上	五圓以上	三圓以上	三未滿	合計
202	362	312	1,401	119	121	3,123
204	436	559	1,791	237	488	4,157
52	83	130	430	95	137	998
458	881	1,001	3,622	451	746	8,278
131	238	337	1,694	325	905	3,900
119	213	287	1,018	277	478	2,612
103	201	324	1,011	181	469	2,473
222	414	611	2,029	458	947	5,085
67	133	178	677	132	406	1,792
95	176	194	956	162	407	2,164
95	147	172	639	117	307	1,664
190	323	366	1,595	279	714	3,828
109	196	205	787	156	303	2,012
45	82	87	399	88	182	1,001
154	278	292	1,186	244	485	3,013
58	116	162	642	179	403	1,705
63	162	180	696	128	255	1,681
1,343	2,545	3,133	12,141	2,196	4,861	29,282
237	379	419	1,750	160	197	3,814
38	96	145	608	117	264	1,379
100	225	240	1,161	184	426	2,554
36	71	89	372	84	135	857
34	66	113	481	98	194	1,068
445	837	1,006	4,372	643	1,216	9,672
177	361	4,003	2,103	335	313	4,074
124	239	247	1,022	149	352	2,419
101	167	229	957	161	329	2,173
225	406	476	1,979	310	681	4,592
128	234	298	1,340	209	406	2,931
80	146	173	885	236	624	2,302
58	125	191	727	130	365	1,726
117	152	174	613	56	90	1,496
96	150	283	910	182	468	2,310
63	113	146	477	132	345	1,468
276	415	603	2,000	370	903	5,274
110	241	354	1,280	254	764	3,234
87	239	358	1,005	403	501	2,815
92	194	228	799	142	189	1,914
92	156	176	612	114	344	1,644
184	350	404	1,411	256	433	3,558
102	185	202	770	47	58	1,658
164	346	402	1,334	51	34	2,886
105	219	299	1,120	208	263	2,427
371	750	903	3,224	306	355	6,971
57	131	159	660	98	207	1,470
40	99	110	610	138	327	1,443
2,238	4,334	5,438	21,596	3,688	7,095	50,052

税務署名	郡市名	千圓以上	五百圓以上	二百圓以上	百圓以上	五十圓以上	三十圓以上	二十圓以上	十五圓以上	十圓以上	五圓以上	三圓以上	三圓未滿	合計
大分縣														
玉津	西國東郡	1	1	5	14	22	68	29	75	95	472	104	281	1,167
日出	速見郡		6	9	24	78	124	99	170	251	1,048	152	373	2,334
	東國東郡			1	5	26	43	44	88	148	700	80	299	1,434
	計		6	10	29	104	167	143	258	399	1,748	232	672	3,768
大分	大分郡	1	2	16	45	107	177	144	252	373	1,566	328	918	3,929
臼杵	北海部郡		1	9	17	41	82	65	157	223	837	112	364	1,908
佐伯	南海部郡		1	2	9	21	46	40	74	92	519	43	205	1,052
三重	大野郡		1	4	11	32	57	68	124	216	1,051	184	569	2,317
竹田	直入郡			6	9	20	51	39	86	134	635	129	488	1,597
森	玖珠郡	1	1	7	10	23	38	39	63	72	295	74	214	837
日田	日田郡	1	7	14	23	54	85	59	94	109	471	140	338	1,395
中津	下毛郡		1	13	24	72	100	94	141	184	904	131	415	2,079
	宇佐郡	2	4	4	23	59	76	68	157	185	720	139	382	1,819
	計	2	5	17	47	131	176	162	298	369	1,624	270	797	3,898
	合計	6	25	90	214	555	947	788	1,481	2,082	9,218	1,616	4,846	21,868
長崎縣														
長崎	長崎市	3	9	45	106	277	384	249	472	614	2,578	162	151	5,050
	西彼杵郡	1	3	5	16	34	56	58	133	172	991	79	136	1,684
	北高來郡		2	5	6	24	51	27	62	85	398	74	145	879
	計	4	14	55	128	335	491	334	667	871	3,967	315	432	7,613
佐世保	佐世保市		4	19	75	147	163	198	378	329	1,276	61	62	2,712
	東彼杵郡			6	28	54	77	51	119	187	688	146	245	1,601
	計		4	25	103	201	240	249	497	516	1,964	208	307	4,314
島原	南高來郡	2	5	15	42	70	102	75	147	193	861	157	275	1,944
平戸	北松浦郡	2		9	25	40	52	65	98	145	863	143	286	1,728
福江	南松浦郡	1	3	5	8	36	43	41	61	48	285	37	69	637
武生水	壹岐郡		1		3	9	15	14	37	37	186	42	65	409
嚴原	上縣郡						4	6	12	19	140	14	23	218
	下縣郡			7	5	28	54	64	112	110	391	24	35	830
	計			7	5	28	58	70	124	129	531	38	58	1,048
	合計	9	27	116	314	719	1,001	848	1,631	1,939	8,657	940	1,492	17,693
佐賀縣														
佐賀	佐賀市	2	5	16	29	75	99	62	133	144	429	37	34	1,065
	佐賀郡	1	2	8	12	52	88	87	219	362	1,473	218	345	2,867
	小城郡	3	3	8	16	38	54	44	125	198	535	94	165	1,283
	計	6	10	32	57	165	241	193	477	704	2,437	349	544	5,215
鳥栖	三養基郡	1	2	6	13	35	56	43	71	100	445	62	221	1,055
	神埼郡	2	1	2	6	16	36	12	47	93	571	88	197	1,071
	計	3	3	8	19	51	92	55	118	193	1,016	150	418	2,126
唐津	東松浦郡		1	9	30	79	114	83	177	222	1,094	176	260	2,245
伊萬里	西松浦郡	2	1	8	16	45	63	50	103	140	677	84	259	1,448
武雄	杵島郡	2	1	7	22	64	94	50	150	198	823	161	255	1,827
	藤津郡	1	2	10	10	29	62	39	79	112	504	89	143	1,080
	計	3	3	17	32	93	156	89	229	310	1,327	250	398	2,907
	合計	14	18	74	154	433	666	470	1,104	1,569	6,551	1,009	1,879	13,941
總計		107	216	791	1,820	4,481	6,703	5,687	11,095	14,161	58,163	9,449	20,173	132,346
四十二年		78	176	606	1,280	3,279	4,868	4,220	8,233	10,336	41,154	6,779	15,782	96,791
四十一年		93	203	750	1,653	4,057	6,039	5,080	9,779	12,138	40,049	8,165	17,651	113,357
四十年		70	152	618	1,343	3,325	4,902	3,077	8,044	9,488	41,306	6,058	14,132	93,585

第三種所得稅納額別人員（其二）四十三年

稅務署名	郡市區名	千圓以上	五百圓以上	二百圓以上	百圓以上	五十圓以上	三十圓以上	二十圓以上	十五圓以上	十圓以上	五圓以上	三圓以上	三圓未滿	合計
大分縣														
玉津	西國東郡	1	1	5	14	22	68	29	75	95	472	104	281	1,167
日出	速見郡		6	9	24	78	124	99	170	251	1,048	152	373	2,334
	東國東郡			1	5	26	43	44	88	148	700	80	299	1,434
	計		6	10	29	104	167	143	258	399	1,748	232	672	3,768
大分	大分郡	1	2	16	45	107	177	144	252	373	1,566	328	918	3,929
臼杵	北海部郡		1	9	17	41	82	65	157	223	837	112	364	1,908
佐伯	南海部郡		1	2	9	21	46	40	74	92	519	43	205	1,052
三重	大野郡		1	4	11	32	57	68	124	216	1,051	184	569	2,317
竹田	直入郡			6	9	20	51	39	86	134	635	129	488	1,597
森	玖珠郡	1	1	7	10	28	38	39	63	72	295	74	214	837
日田	日田郡	1	7	14	23	54	85	59	94	109	471	140	338	1,395
中津	下毛郡		1	13	24	72	100	94	141	184	904	131	415	2,079
	宇佐郡	2	4	4	23	59	76	68	157	185	720	139	382	1,819
	計	2	5	17	47	131	176	162	298	369	1,624	270	797	3,898
合計		6	25	90	214	555	947	788	1,481	2,082	9,218	1,616	4,846	21,868
長崎縣														
長崎	長崎市	3	9	45	106	277	384	249	472	614	2,578	162	151	5,050
	西彼杵郡	1	3	5	16	34	56	58	133	172	991	79	136	1,684
	北高來郡		2	5	6	24	51	27	62	85	398	74	145	879
	計	4	14	55	128	335	491	334	667	871	3,967	315	432	7,613
佐世保	佐世保市		4	19	75	147	163	198	378	329	1,276	62	62	2,713
	東彼杵郡			6	28	54	77	51	119	187	688	146	245	1,601
	計		4	25	103	201	240	249	497	516	1,964	208	307	4,314
島原	南高來郡	2	5	15	42	70	102	75	147	193	861	157	275	1,944
平戶	北松浦郡	2		9	25	40	52	65	98	145	863	143	286	1,728
福江	南松浦郡	1	3	5	8	36	43	41	61	48	285	37	69	637
武生水	壹岐郡		1		3	9	15	14	37	37	186	42	65	409
嚴原	上縣郡						4	6	12	19	140	14	23	218
	下縣郡			7	5	28	54	64	112	110	391	24	35	830
	計			7	5	28	58	70	124	129	531	38	58	1,048
合計		9	27	116	314	719	1,001	848	1,631	1,939	8,657	940	1,492	17,693
佐賀縣														
佐賀	佐賀市	2	5	16	29	75	99	62	133	144	429	37	34	1,065
	佐賀郡	1	2	8	12	52	88	87	219	362	1,473	218	345	2,867
	小城郡	3	3	8	16	38	54	44	125	198	535	94	165	1,283
	計	6	10	32	57	165	241	193	477	704	2,437	349	544	5,215
鳥栖	三養基郡	1	2	6	13	35	56	43	71	100	445	62	221	1,055
	神埼郡	2	1	2	6	16	36	12	47	93	571	88	197	1,071
	計	3	3	8	19	51	92	55	118	193	1,016	150	418	2,126
唐津	東松浦郡		1	9	30	79	114	83	177	222	1,094	176	200	2,245
伊萬里	西松浦郡	2	1	8	16	45	63	50	103	140	677	84	259	1,448
武雄	杵島郡	2	1	7	22	64	94	50	150	198	823	161	255	1,827
	藤津郡	1	2	10	10	29	62	39	79	112	504	89	143	1,080
	計	3	3	17	32	93	156	89	229	310	1,327	250	398	2,907
合計		14	18	74	154	433	666	470	1,104	1,569	6,551	1,009	1,879	13,941
總計		107	216	791	1,820	4,451	6,703	5,687	11,095	14,161	58,163	9,449	20,173	132,346
四十二年		78	176	606	1,280	3,279	4,868	4,220	8,233	10,336	41,154	6,779	15,782	96,791
四十一年		93	203	750	1,653	4,067	6,039	5,080	9,779	12,138	40,049	8,165	17,651	113,357
四十年		70	152	618	1,343	3,325	4,902	3,077	8,044	9,488	41,306	6,058	14,132	93,585

區分	營業人員 主業	營業人員 兼業	營業場數 主業	營業場數 兼業	資上金額 卸賣	資上金額 小賣	資本收入、讓渡、報償、金額
					円	円	円
熊本縣							
四十四年	9,446	631	9,494	610	18,235,130	13,117,572	17,493,206
四十三年	9,497	657	9,531	623	17,232,574	12,788,149	17,097,240
四十二年	8,994	634	9,020	617	16,895,709	12,526,268	17,243,010
四十一年	8,136	64[illegible]	8,231	585	15,748,987	11,831,759	14,556,280
福岡縣							
四十四年	22,090	993	22,220	927	46,561,308	31,991,139	49,798,031
四十三年	22,180	1,059	22,254	985	44,679,326	37,715,066	47,319,028
四十二年	20,964	1,036	21,102	888	47,254,881	36,982,945	46,622,361
四十一年	18,324	924	18,429	819	42,818,396	30,871,978	37,650,847
大分縣							
四十四年	7,477	530	7,523	506	13,043,580	8,577,349	16,887,741
四十三年	7,643	494	7,681	474	13,435,039	8,549,733	16,286,931
四十二年	7,189	481	7,222	461	13,534,817	8,125,962	15,622,577
四十一年	6,481	405	6,508	382	13,240,574	7,048,644	14,476,879
長崎縣							
四十四年	8,302	597	8,361	554	13,205,097	12,233,586	25,438,680
四十三年	8,662	639	8,651	639	12,256,788	13,376,812	23,460,962
四十二年	8,398	647	8,395	650	14,734,324	13,591,211	23,359,939
四十一年	7,440	709	7,446	703	12,328,185	11,731,676	25,709,247
佐賀縣							
四十四年	6,296	506	6,315	495	11,808,063	7,304,482	15,841,294
四十三年	6,507	544	6,516	536	11,232,911	7,411,063	15,407,522
四十二年	6,250	541	6,257	534	10,993,231	6,963,545	14,175,989
四十一年	5,966	499	5,978	487	10,116,947	6,607,106	12,854,915
全管							
四十四年	53,621	3,257	53,913	3,092	102,853,175	73,224,419	123,539,607
四十三年	54,489	3,393	54,633	3,257	98,835,749	79,840,825	119,566,735
四十二年	51,795	3,339	51,996	3,150	103,412,963	77,299,932	117,023,877
四十一年	46,347	3,179	46,592	2,976	94,253,089	68,091,164	105,248,170

建物賃貸價格	從業者 十五歳以上	從業者 十五歳未滿	從業者 計	職工勞役者 十五歳以上	職工勞役者 十五歳未滿	職工勞役者 計	稅額
円	人	人	人	人	人	人	円
723,329	17,764	192	17,956	5,627	231	5,858	273,410
707,287			17,764			5,775	277,409
668,178			17,214			5,337	271,193
509,519			16,058			5,106	245,415
1,916,489	45,137	454	45,591	15,865	450	16,315	739,987
1,867,169			45,749			17,552	781,911
1,662,662			43,325			17,813	746,592
1,452,252			38,302			15,455	642,497
528,381	13,880	60	13,940	4,749	151	4,900	216,629
508,376			13,959			5,032	221,858
480,243			13,123			4,802	212,316
436,941			12,951			4,566	194,324
1,175,923	18,129	105	18,234	8,773	210	8,983	338,010
1,196,311			19,304			11,302	373,820
1,152,014			18,628			13,372	372,565
1,040,679			16,780			12,556	351,355
440,751	11,621	73	11,694	5,182	40	5,222	195,496
412,959			12,107			5,510	198,570
389,232			11,633			5,401	188,369
354,981			11,155			5,416	175,367
4,784,873	106,531	884	107,415	40,196	1,082	41,278	1,763,532
4,692,104			108,883			45,174	1,853,571
4,352,332			103,923			46,725	1,791,638
3,894,373			94,346			43,097	1,608,959

税務署名	郡市區名	物品販賣業 人員	物品販賣業 税額	銀行業 人員	銀行業 税額	保險業 人員	保險業 税額	金錢貸付業 人員	金錢貸付業 税額	物品貸付業 人員	物品貸付業 税額	製造業 人員	製造業 税額	運送業 人員	運送業 税額	倉庫業 人員	倉庫業 税額	棧橋業 人員	棧橋業 税額	船舶碇繫場業 人員	船舶碇繫場業 税額
		人	円	人	円	人	円	人	円	人	円	人	円	人	円	人	円	人	円	人	円
熊本縣																					
熊本	熊本市	1,354	43,172	4	15,93[illegible]			96	7,373	2	46	102	5,822	4	219						
	飽託郡	651	12,322	1	821			226	8,797			78	4,725	3	209	2	130				
	宇土郡	211	3,868					78	3,111			17	810	1	2,545						
	計	2,216	59,362	5	16,754			400	19,281	2	46	197	11,357	8	2,973	2	130				
高瀬	玉名郡	498	7,528	1	316			173	4,710			48	1,989	7	126	1	96				
山鹿	鹿本郡	482	9,132	1	414			101	5,334			57	2,084	4	69	1	186				
	菊池郡	436	6,906	2	657			113	3,530			45	1,713	1	11						
	計	918	16,038	3	1,071			214	8,864			102	3,797	5	80	1	186				
宮地	阿蘇郡	234	3,163	3	1,173			94	2,251			55	2,038								
御船	上益城郡	360	5,639	1	476			97	2,979			54	2,566				24				
	下益城郡	310	4,821	1	689			103	4,085			32	1,672	4	51	1	22				
	計	670	10,460	2	1,165			200	8,064			86	4,238	4	51	1	46				
八代	八代郡	462	9,643					73	6,550			70	7,500	6	101	1	14				
	葦北郡	231	4,535	2	1,355			50	2,446			16	368	7	74						
	計	693	14,178	2	1,355			123	8,996			86	7,868	13	175	1	14				
人吉	球磨郡	509	9,677					45	1,883			83	1,964	1	72	1	5				
天草	天草郡	581	8,259	1	301			114	4,274			101	1,749	24	248						
	合計	6,319	128,665	17	22,135			1,363	58,323	2	46	758	35,000	62	3,725	7	477				
福岡縣																					
福岡	福岡市	1,647	55,618	5	9,816	2	396	69	7,284	4	45	260	12,728	8	811	1	212			1	44
	粕屋郡	298	4,685					48	1,653			46	1,859	2	45						
	筑紫郡	520	9,926	3	1,107			79	3,637			121	5,077	7	608						
	早良郡	151	2,771	3	776			52	1,409			38	1,663								
	宗像郡	228	3,711	1	503			26	857			53	2,102	3	335						
	計	2,844	76,711	12	12,202	2	396	274	14,840	4	45	518	23,429	20	1,799	1	212			1	44
遠賀	遠賀郡	1,539	34,249	4	1,941			95	3,534	10	215	111	5,735	134	1,720					1	11,841
直方	鞍手郡	824	18,301	1	1,293			72	2,348			80	2,886	6	201		61				
	田川郡	662	12,952	4	1,009			77	2,157			33	1,557	13	192						
	計	1,487	31,253	5	2,302			149	4,505			113	4,443	19	393		61				
飯塚	嘉穂郡	800	17,904	2	3,015			68	2,576			109	6,353	5	127						
甘木	朝倉郡	462	6,315	9	5,464			46	4,385	2	19	117	3,012								
前原	糸島郡	269	4,109	1	314			28	1,036			33	1,336								
久留米	久留米市	764	23,654	2	2,102			41	3,152	1	10	42	2,683	9	586						
	三井郡	493	6,671	10	4,586			70	3,355			84	3,962								
	浮羽郡	364	6,193	9	6,953			59	6,887			92	3,626	5	3,577						
	計	1,621	36,518	21	13,641			170	13,394	1	10	218	10,271	14	4,163						
大川	三潴郡	865	9,749	2	2,290			68	1,759			259	10,916	4	2,308						
八女	八女郡	1,057	15,843	13	4,371			121	6,549			240	4,450	5	510						
大牟田	三池郡	604	14,070	1	1,610			83	3,389			59	2,831	128	3,834						
	山門郡	618	9,046	4	2,914			86	2,852			202	6,347	7	77						
	計	1,222	23,116	5	4,524			169	6,241			261	9,228	135	3,912						
小倉	小倉市	639	17,191	1	587			43	1,907	4	60	40	4,205	8	291	1	47		5		
	門司市	1,003	34,678	1	196			64	2,047	4	62	42	1,587	183	22,132			1	6		
	企救郡	384	6,273					57	1,397			54	15,942	11	130						
	計	2,053	58,142	2	783			164	5,351	8	122	136	21,734	202	22,553	1	47	1	11		
行橋	京都郡	342	6,196	1	176			23	1,236			59	1,318	5	62						
八屋	築上郡	249	4,546	7	3,002			43	3,470			50	1,388	2	15						
	合計	14,810	324,651	84	54,025	2	396	1,418	68,876	25	41[illegible]	2,224	104,113	545	37,562	2	326	1	11	2	11,885

税務署名	郡市區名	貸物陸揚場業		鐵道業		請負業		印刷業		寫眞業		席貸業		旅人宿業		料理店業		周旋業		代理業	
		人員	税額(円)	人員	税額(円)	人員	税額(円)	人員	税額(円)	人員	税額(円)	人員	税額(円)	人員	税額(円)	人員	税額(円)	人員	税額(円)	人員	税額(円)
熊本縣																					
熊本	熊本市					42	1,761	26	482	10	272	5	414	42	1,773	21	1,278	20	370	9	320
	飽託郡					39	654	3	37			2	40	10	282	14	800	34	225	6	215
	宇土郡					6	101	1	8				11	8	270			6	117	4	90
	計					87	2,516	30	527	10	272	7	465	60	2,325	35	2,078	60	712	19	625
高瀬	玉名郡					7	128	3	35			1	45	5	120	10	211	3	45		6
山鹿	鹿本郡					3	84	1	14	1	13			2	47	16	552	2	36		
	菊池郡					10	220	1	12					4	70	8	259			1	6
	計					13	304	2	26	1	13			6	117	24	811	2	36	1	6
宮地	阿蘇郡					4	103	1	12					15	342	15	254				
御船	上益城郡					8	122							3	48	3	99	23	190	1	7
	下益城郡					13	222	1	9					1	20	5	97	9	165		
	計					21	344	1	9					4	68	8	196	32	355	1	7
八代	八代郡					12	357	1	41	1	13	1	16	5	176	8	264	6	44	3	46
	葦北郡					3	40							20	992	11	251	2	11	3	28
	計					15	397	1	41	1	13	1	16	25	1,168	19	515	8	55	6	74
人吉	球磨郡					7	486	2	29	1	13		28	10	341	32	823	2	30	2	31
天草	天草郡					20	290							6	144	12	242	4	62	6	69
	合計					174	4,568	40	679	13	311	9	549	131	4,625	155	5,130	111	1,295	35	818
福岡縣																					
福岡	福岡市					85	3,752	20	532	5	155	21	1,110	48	2,592	88	3,733	28	302		25
	糟屋郡			1	4,062	20	574	1	13					2	113	1	81			1	10
	筑紫郡					38	1,105	4	68	1	23	7	368	40	1,417	9	748	4	45	1	6
	早良郡					16	327	1	8							2	44				
	宗像郡					7	206	1	13			1	18	9	169	19	566			2	39
	計			1	4,062	166	5,95[illegible]	27	634	6	178	29	1,496	99	4,291	119	5,172	32	347	4	80
遠賀	遠賀郡					155	430	7	117	2	34	6	430	15	548	112	2,862	33	374	13	135
直方	鞍手郡					23	2,909	7	103	2	34	2	195	10	284	49	1,389	4	100		
	田川郡					20	919	8	96					14	342	44	927				20
	計					43	3,828	15	199	2	34	2	195	24	626	93	2,316	4	100		20
飯塚	嘉穂郡					41	1,301	5	110	2	37			8	227	47	1,133			1	21
甘木	朝倉郡					21	410	6	55					6	105	28	525	1	13		
前原	糸島郡					8	340	2	35			1	54	2	45	7	149				
久留米	久留米市					18	402	7	103	4	67	26	655	23	740	31	1,346	10	70	1	26
	三井郡					33	596	2	19			4	81	1	29	30	492	3	27		
	浮羽郡					15	349	5	69	1	10			2	44	33	777	1	9		
	計					66	1,348	14	191	5	77	30	736	26	813	94	2,615	14	106	1	26
大川	三潴郡					29	436	4	39					5	91	7	160			1	15
八女	八女郡					16	300	3	38					13	302	33	695	7	53	1	6
大牟田	三池郡					38	2,061	5	102			1	151	9	237	35	1,084	5	69	1	206
	山門郡					12	274	5	86		19	1	43	7	132	13	363				4
	計					50	2,336	10	187	1	19	2	194	16	369	48	1,447	5	69	1	210
小倉	小倉市					20	1,014	5	112	3	74	4	414	16	612	31	1,179	19	181		35
	門司市					240	20,583	6	260	3	80	12	1,077	32	1,806	41	2,102	67	1,150	9	1,864
	企救郡					26	678		5	2	22	1	51	6	113	7	117			1	6
	計					286	22,275	11	377	8	176	17	1,542	54	2,531	79	3,398	86	1,331	10	1,905
行橋	京都郡					16	260	2	27			1	45	4	74	8	190	1	57	1	34
八屋	築上郡					21	383	3	36					2	31	6	89	4	36		
	合計			1	4,062	915	47,259	109	2,945	26	555	88	4,692	274	10,954	681	20,751	187	2,480	33	2,452

税務署名	郡市區名	仲立業 人員	仲立業 税額	問屋業 人員	問屋業 税額	信託業 人員	信託業 税額	合計 人員	合計 税額
			円		円		円		円
熊本縣									
熊本	熊本市	6	166	40	3,536			1,783	82,937
	飽託郡	7	137	25	351			1,101	29,745
	宇土郡	2	12	13	343			347	11,286
	計	15	315	78	4,230			3,231	123,968
高瀬	玉名郡		11	23	404			780	15,770
山鹿	鹿本郡	1	6	20	605			692	18,576
	菊池郡		4		6			621	13,394
	計	1	10	20	611			1,313	31,970
宮地	阿蘇郡	2	18	1	6			424	9,360
御船	上益城郡			1	8			551	13,158
	下益城郡							480	11,852
	計			1	8			1,031	25,011
八代	八代郡	7	78	23	397			679	25,240
	葦北郡	1	6	8	158			354	10,264
	計	8	84	31	555			1,033	35,504
人吉	球磨郡	2	15	10	353			707	15,745
天草	天草郡			58	444			927	16,082
	合計	25	453	222	6,611			9,446	273,410
福岡縣									
福岡	福岡市	11	311	98	6,668			2,401	106,139
	糟屋郡	1	12	6	118			427	13,225
	筑紫郡	1	6	10	189			845	24,330
	早良郡			4	401			267	7,399
	宗像郡			26	555			376	9,068
	計	13	329	144	7,931			4,316	160,156
遠賀	遠賀郡	1	7	134	12,346			2,372	84,182
直方	鞍手郡	6	171	17	820			1,103	31,095
	田川郡	2	22	22	689			900	20,882
	計	8	193	39	1,509			2,003	51,977
飯塚	嘉穂郡	1	10	20	580			1,109	33,394
甘木	朝倉郡			13	124			711	20,427
前原	糸島郡			10	245			361	7,664
久留米	久留米市			35	1,123			1,014	36,720
	三井郡			16	131			746	19,949
	浮羽郡	2	18	7	123			595	28,635
	計	2	18	58	1,377			2,355	85,304
大川	三潴郡	11	112	30	610			1,285	28,491
八女	八女郡	2	43	2	63			1,513	33,223
大牟田	三池郡	4	215	11	3,160			984	33,069
	山門郡		3	39	483			959	22,644
	計	4	218	50	3,643			1,079	55,713
小倉	小倉市	6	55	30	1,515			870	29,484
	門司市	18	1,816	24	9,815			1,777	101,261
	企救郡	1	6	18	277			568	25,017
	計	25	1,877	72	11,607			3,215	155,762
行橋	京都郡			9	328			472	10,503
八屋	築上郡			12	195			399	13,191
	合計	67	2,807	593	40,564			22,090	739,987

税務署名	郡市區名	物品販賣業 人員	物品販賣業 税額	銀行業 人員	銀行業 税額	保険業 人員	保険業 税額	金錢貸付業 人員	金錢貸付業 税額	物品貸付業 人員	物品貸付業 税額
			円		円		円		円		円
大分縣											
玉津	西國東郡	191	2,057	1	576			42	2,437		
日出	速見郡	723	15,124	10	5,516			105	4,365	1	38
	東國東郡	365	5,227	2	870			43	1,443		
	計	1,088	20,351	12	6,386			148	5,808	1	38
大分	大分郡	907	15,639	7	18,549			89	3,774		
臼杵	北海部郡	516	9,636	2	694			95	3,318		
佐伯	南海部郡	398	6,516	3	966			39	1,924		
三重	大野郡	232	3,640	1	420			67	2,164		
竹田	直入郡	254	3,433	1	308			65	2,787		
森	玖珠郡	145	1,725	4	1,566			15	450		
日田	日田郡	295	4,595	3	3,800			59	2,163		
中津	下毛郡	611	13,466	7	2,672			57	3,158		7
	宇佐郡	269	4,086	4	1,701			31	1,526		
	計	880	17,552	11	5,373			88	4,684		7
	合計	4,906	86,144	45	38,638			707	29,509	1	45
長崎縣											
長崎	長崎市	1,845	68,613	5	15,664			82	10,507	8	316
	西彼杵郡	461	6,460	4	1,252			89	3,061	2	157
	北高來郡	234	4,460	2	1,512			34	1,273	1	7
	計	2,539	79,533	11	18,428			205	14,841	11	480
佐世保	佐世保市	765	21,802	1	3,261			35	2,158	5	78
	東彼杵郡	389	7,405	6	4,860			96	2,527		
	計	1,154	29,207	7	8,120			131	4,685	5	78
島原	南高來郡	543	8,711	4	4,790			174	9,590		
平戸	北松浦郡	569	8,870	5	3,352			93	2,323		
福江	南松浦郡	215	3,756					83	2,988		
武生水	壹岐郡	150	1,951					44	1,012		
嚴原	上縣郡	68	866					3	42		
	下縣郡	228	4,703	1	82			9	421		
	計	296	5,569	1	82			12	463		
	合計	5,466	137,597	28	34,773			742	35,908	16	558
佐賀縣											
佐賀	佐賀市	545	14,888	6	11,161			47	4,535		
	佐賀郡	487	7,076					180	6,823		
	小城郡	291	7,530	1	1,485			89	5,580		
	計	1,323	29,494	7	12,646			316	16,938		
鳥栖	三養基郡	286	4,400	2	855			121	4,317		
	神埼郡	326	4,174	1	416			80	2,762		
	計	612	8,574	3	1,271			201	6,979		
唐津	東松浦郡	751	14,603	7	7,425			105	5,975	3	135
伊萬里	西松浦郡	399	7,914	5	5,800			67	3,513		
武雄	杵島郡	508	7,968	3	1,596			109	3,727		
	藤津郡	301	4,534	2	1,115			53	2,134		
	計	809	12,502	5	2,711			162	5,861		
	合計	3,894	73,087	27	29,853			851	38,366	3	135
總計		35,395	750,144	201	179,424	2	396	5,081	23[illegible],982	47	1,195
四十三年		35,479	834,483	204	171,983			5,208	190,323	73	2,139
四十二年		33,720	807,073	198	161,842			4,758	172,070	87	2,313
四十一年		30,163	719,786	197	155,201	3	985	3,903	139,899	50	1,672

税務署名	郡市區名	製造業 人員	製造業 税額	運送業 人員	運送業 税額	倉庫業 人員	倉庫業 税額	棧橋業 人員	棧橋業 税額	船舶碇繫場業 人員
			円		円		円		円	
大分縣										
玉津	西國東郡	80	2,204							
日出	速見郡	71	3,116	9	4,400					
	東國東郡	52	1,535	15	272					
	計	123	4,651	24	4,672					
大分	大分郡	157	4,790	13	167					1
臼杵	北海部郡	127	3,380	43	484					
佐伯	南海部郡	50	1,254	21	327					
三重	大野郡	78	2,849	2	40	1	23			
竹田	直入郡	63	2,028	2	24					
森	玖珠郡	14	880	1	9					
日田	日田郡	4[illegible]	2,959	2	29					
中津	下毛郡	104	3,881	8	219	1	26			
	宇佐郡	90	2,407	5	50	1	8			
	計	194	6,288	13	269	2	34			
	合計	934	31,283	121	6,027	3	57			1
長崎縣										
長崎	長崎市	141	52,723	62	7,067	6	1,785			
	西彼杵郡	44	1,651	25	1,223					
	北高來郡	38	832	4	45					
	計	223	55,206	91	8,335	6	1,785			
佐世保	佐世保市	57	1,905	18	374	1	137			
	東彼杵郡	130	2,725	13	193					
	計	187	4,630	31	567	1	137			
島原	南高來郡	140	3,811	54	791		3			
平戸	北松浦郡	77	3,774	22	519					
福江	南松浦郡	25	620	18	389					
武生水	壹岐郡	44	892	7	115					
嚴原	上縣郡	1	26	7	85					
	下縣郡	9	319	6	1,453					
	計	10	345	13	1,538					
	合計	707	69,278	236	12,254	7	1,925			
佐賀縣										
佐賀	佐賀市	66	8,794	7	497					
	佐賀郡	87	3,064	25	268					
	小城郡	63	1,679	13	241					
	計	216	13,537	45	1,006					
鳥栖	三養基郡	67	1,707	4	235					
	神埼郡	48	851	1	16					
	計	115	2,558	5	251					
唐津	東松浦郡	74	3,703	18	797					
伊萬里	西松浦郡	145	4,074	9	151					
武雄	杵島郡	83	2,355	22	274	1	15			
	藤津郡	109	3,402	6	1,288					
	計	192	5,757	28	1,562	1	15			
	合計	742	29,629	105	3,767	1	15			
總計		5,365	269,303	1,969	63,335	20	2,794	1	11	3
四十三年		5,880	301,303	1,053	64,391	25	4,287	1	14	3
四十二年		5,692	293,593	978	61,290	23	2,615	3	24	3
四十一年		5,241	278,976	874	53,54[illegible]	20	2,542	3	86	3

税務署名	郡市區名	船舶碇繫場業 税額	貨物陸揚場業 人員	貨物陸揚場業 税額	鐵道業 人員	鐵道業 税額	請負業 人員	請負業 税額	印刷業 人員	印刷業 税額	寫眞業 人員	寫眞業 税額
		円		円		円		円		円		円
大分縣												
玉津	西國東郡						9	83		16		
日出	速見郡						26	2,636	4	72	2	38
	東國東郡						8	119	1	9		
	計						34	2,755	5	81	2	38
大分	大分郡	351					38	1,088	2	88	2	19
臼杵	北海部郡						21	325	3	44		
佐伯	南海部郡								1	17		
三重	大野郡						8	183	1	22		
竹田	直入郡						3	90	1	19		
森	玖珠郡						12	162	1	7		
日田	日田郡						13	312	1	19		
中津	下毛郡						24	606	2	33	3	42
	宇佐郡						13	342	3	52		
	計						37	948	5	85	3	42
	合計	351					193	6,344	20	398	7	99
長崎縣												
長崎	長崎市						74	3,019	15	591	8	312
	西彼杵郡						23	529				
	北高來郡						10	181		15		
	計						107	3,729	15	606	8	312
佐世保	佐世保市						34	2,937	4	214	3	103
	東彼杵郡						14	286	3	52		
	計						48	3,223	7	266	3	103
島原	南高來郡						17	410	3	30	1	32
平戸	北松浦郡						18	283	2	37	1	12
福江	南松浦郡						8	119				
武生水	壹岐郡						6	69	1	12		
嚴原	上縣郡											
	下縣郡						12	149	2	29		
	計						12	149	2	29		
	合計						216	7,982	30	980	13	459
佐賀縣												
佐賀	佐賀市						7	189	11	247	4	77
	佐賀郡						21	337				
	小城郡						14	291	7	73		
	計						42	817	18	320	4	77
鳥栖	三養基郡						18	291	5	81		
	神埼郡						6	143	2	16		
	計						24	434	7	97		
唐津	東松浦郡						29	1,163	5	75	2	40
伊萬里	西松浦郡						8	232	4	70		
武雄	杵島郡						21	736	3	31		
	藤津郡		2	7			10	156	1	16	1	16
	計		2	7			31	892	4	47	1	16
	合計		2	7			134	3,538	38	609	7	133
總計		12,236	2	7	1	4,062	1,635	69,701	237	4,711	66	1,557
四十三年		15,571	2	9	1	3,585	1,502	58,700	240	5,543	68	1,830
四十二年		16,568	2	9	1	3,212	1,379	67,869	233	5,386	67	1,738
四十一年		16,295	2	9	1	2,896	1,252	50,423	217	4,960	56	1,472

税務署名	郡市區名	席貸業 人員	席貸業 税額	旅人宿業 人員	旅人宿業 税額	料理店業 人員	料理店業 税額	周旋業 人員	周旋業 税額	代理業 人員	代理業 税額	仲立業 人員	仲立業 税額	問屋業 人員	問屋業 税額	信託業 人員	信託業 税額	合計 人員	合計 税額
			円		円		円		円		円		円		円		円		円
大分縣																			
玉津	西國東郡			3	55	2	40							3	133			331	8,601
日出	速見郡	3	240	94	4,668	23	962	16	235					10	751			1,097	42,16[illegible]
	東國東郡	1	26	4	64	21	354					5	32	28	759			545	10,71[illegible]
	計	4	266	98	4,732	44	1,310	16	235			5	32	38	1,510			1,642	52,871
大分	大分郡	1	69	15	488	12	435	1	25	3	51	13	767	12	326			1,273	46,626
臼杵	北海部郡	1	24	6	124	8	227			10	202			39	1,343			871	19,901
佐伯	南海部郡			4	71	11	258	1	57					1	458			547	12,246
三重	大野郡			4	80	13	221				4	4	41	2	100			413	9,793
竹田	直入郡	1	28	5	88	10	217							19	169			424	9,191
森	玖珠郡			9	144	7	114											208	5,057
日田	日田郡	1	38	3	63	10	350	9	118					7	85			451	14,531
中津	下毛郡	1	85	12	371	14	429	1	141	1	11	1	6	15	640			862	26,793
	宇佐郡	1	35	12	245	3	57							23	610			455	11,119
	計	2	120	24	616	17	486	1	141	1	11	1	6	38	1,250			1,317	37,912
合計		10	545	171	6,461	134	3,664	28	576	14	268	23	846	159	5,374			7,477	216,629
長崎縣																			
長崎	長崎市	7	789	33	2,372	88	5,887	73	835	10	659	14	601	88	11,008			2,559	182,748
	西彼杵郡	2	53	1	63	15	583	1	9			2	35	53	670			722	15,746
	北高來郡		36	1	23	7	242	1	9			1	21	7	251			339	8,910
	計	9	878	35	2,461	110	6,712	75	853	10	659	17	657	148	11,929			3,620	207,404
佐世保	佐世保市	4	207	7	458	45	1,776	13	186	10	362			23	1,109	1	13	1,026	37,080
	東彼杵郡			9	244	10	262	1	10	3	24			13	704			687	19,292
	計	4	207	16	702	55	2,038	14	196	13	386			36	1,813	1	13	1,713	56,372
島原	南高來郡		20	22	781	16	394	8	58	2	35	6	35	50	1,342			1,040	30,835
平戸	北松浦郡	1	11	7	163	36	659	3	18			11	1,074	21	220			866	21,315
福江	南松浦郡				56	25	500							40	387			415	8,815
武生水	壹岐郡			3	50	10	210							13	135			278	4,446
嚴原	上縣郡					7	128							3	16			89	1,162
	下縣郡	1	26	4	122	7	172	1	6					2	174			282	7,656
	計	1	26	4	122	14	300	1	6					5	190			371	8,819
合計		15	1,142	87	4,335	266	10,813	101	1,131	25	1,080	34	1,766	313	16,016	1	13	8,303	338,01[illegible]
佐賀縣																			
佐賀	佐賀市	2	87	18	595	17	867	6	76	2	41	32	1,219	5	334			775	43,607
	佐賀郡			4	156	17	305	2	27	1	40	19	286	16	499			859	18,88[illegible]
	小城郡	1	14	13	205	36	769				14			4	156			532	18,037
	計	3	101	35	956	70	1,941	8	103	3	95	51	1,505	25	989			2,166	80,525
鳥栖	三養基郡			6	158	9	161			1	17			1	76			520	12,198
	神埼郡			3	55	7	140							7	210			481	8,783
	計			9	213	16	301			1	17			8	286			1,001	20,981
唐津	東松浦郡			13	327	45	1,081			3	50	21	683	12	2,721			1,088	37,878
伊萬里	西松浦郡			8	163	8	201	1	13					12	1,410			666	23,541
武雄	杵島郡			27	626	21	474			2	22			19	613			819	18,437
	藤津郡			28	609	22	448			1	15			19	359	1	35	556	14,134
	計			55	1,235	43	922			3	37			38	972	1	35	1,375	32,571
合計		3	101	120	2,894	182	4,446	9	116	10	199	72	2,188	95	6,378	1	35	6,296	195,496
總計		125	7,029	783	28,369	1,418	44,804	436	5,604	117	4,817	224	8,060	1,382	74,943	2	48	53,612	1,763,532
四十三年		112	7,069	797	31,992	1,442	52,147	435	5,795	109	4,326	173	7,192	1,681	78,784			54,469	1,853,571
四十二年		98	6,426	759	38,607	1,357	39,411	394	5,283	100	3,990	179	8,486	1,763	80,549			51,795	1,791,038
四十一年		35	1,123	713	27,703	1,267	43,450	383	6,163	100	3,885	167	8,513	1,693	77,022			46,347	1,608,959

13 營業稅納稅人員額別（其一）個人

稅務署名	郡市區名	千圓以上	五百圓以上	二百圓以上	百圓以上	五十圓以上	三十圓以上	二十圓以上	十五圓以上	十圓以上	五圓以上	三圓以上	三圓未滿	合計
熊本縣														
熊本	熊本市		4	23	75	183	258	331	307	354	221	8		1,764
	飽託郡			4	22	65	108	176	166	278	256	9	2	1,086
	宇土郡			1	8	29	34	56	60	69	82	2	3	344
	計		4	28	105	277	400	563	533	701	559	19	5	3,194
高瀬	玉名郡				10	30	60	86	103	230	248	5		772
山鹿	鹿本郡			4	16	42	76	90	95	173	178	11	2	687
	菊池郡			1	13	24	57	61	84	167	193	13	2	615
	計			5	29	66	133	151	179	340	371	24	4	1,302
宮地	阿蘇郡			1	4	13	40	46	62	95	147	12		420
御船	上益城郡			3	13	29	52	62	68	148	172	2		549
	下益城郡			2	12	33	32	61	63	122	148	4		477
	計			5	25	62	84	123	131	270	320	6		1,026
八代	八代郡	1	1	4	20	54	68	85	96	191	139	14		673
	葦北郡			1	7	24	30	61	54	93	74	2		346
	計	1	1	5	27	78	98	146	150	284	213	16		1,019
人吉	球磨郡			4	10	32	74	99	81	169	215	21		705
天草	天草郡			3	7	19	62	109	127	184	389	20		920
	合計	1	5	51	217	577	951	1,323	1,366	2,273	2,462	123	9	9,358
福岡縣														
福岡	福岡市	1	8	40	108	237	372	420	424	521	237	4	1	2,373
	糟屋郡			3	5	13	41	65	49	116	128	3		423
	筑紫郡			3	19	48	106	127	135	233	163			834
	早良郡			2	5	15	22	41	43	68	64	2		262
	宗像郡				6	20	38	50	61	84	111	1		371
	計	1	8	48	143	333	579	703	712	1,022	703	10	1	4,263
遠賀	遠賀郡	1	3	19	43	144	229	412	341	653	482	15	1	2,343
直方	鞍手郡	1			23	56	120	196	186	297	203	11	2	1,095
	田川郡			1	5	41	93	150	156	284	154	6	2	892
	計	1		1	28	97	213	346	342	581	357	17	4	1,987
飯塚	嘉穗郡			11	25	63	104	204	185	284	225			1,101
甘木	朝倉郡			1	2	25	46	90	75	186	262	3		690
前原	糸島郡				4	17	22	48	63	96	104	4		358
久留米	久留米市		2	9	34	65	137	194	173	262	120			996
	三井郡		1	1	16	23	44	62	90	206	274	12		729
	浮羽郡			2	15	35	50	62	78	154	171	3		570
	計		3	12	65	123	231	318	341	622	565	15		2,295
大川	三潴郡			7	20	36	48	75	103	261	620	105		1,270
八女	八女郡			3	21	58	96	157	182	378	561	37		1,493
大牟田	三池郡		1	5	18	62	118	167	134	245	220	4		974
	山門郡			5	15	44	63	103	104	262	372	17		985
	計		1	10	33	106	181	270	238	507	592	21		1,959
小倉	小倉市			3	15	59	133	180	137	202	119	12		860
	門司市	1	6	15	35	102	202	250	232	588	316	6	1	1,754
	企救郡	1			9	13	40	74	109	181	136	3	1	657
	計	2	6	18	59	174	375	504	478	971	571	21	2	3,181
行橋	京都郡			1	7	25	41	61	69	116	145	4		469
八屋	築上郡			3	6	15	26	45	34	86	167	1		383
	合計	5	21	134	456	1,216	2,186	3,233	3,163	5,763	5,354	253	8	21,792

13 營業稅納額別人員 (其二) 個人

稅務署名	郡區市名	千圓以上	五百圓以上	二百圓以上	百圓以上	五十圓以上	三十圓以上	二十圓以上	十五圓以上	十圓以上	五圓以上	三圓以上	三圓未滿	合計
大分縣														
玉津	西國東郡		1		7	23	31	33	42	65	121	5		328
日出	速見郡	1		8	24	94	144	183	171	261	183	10		1,079
	東國東郡				3	20	47	55	60	130	213	10		539
	計	1		9	27	114	191	238	231	391	396	20		1,618
大分	大分郡			3	24	70	125	143	139	276	421	53		1,254
臼杵	北海部郡		1	3	15	37	89	107	105	235	266	8		866
佐伯	南海部郡			1	[illegible]	20	49	77	60	133	188	3		541
三重	大野郡			4	5	20	48	55	57	111	110	1		411
竹田	直入郡			1	7	19	36	56	50	99	135	12		416
森	玖珠郡					11	9	19	27	46	89	3		204
日田	日田郡			1	11	23	41	49	52	113	152	3		445
中津	下毛郡		1	7	20	69	81	105	100	199	261	1		844
	宇佐郡		2	1	5	21	47	65	51	79	167	5	4	447
	計		3	8	25	90	128	170	151	278	428	6	4	1,291
	合計	1	5	30	122	433	747	947	917	1,747	2,306	115	4	7,374
長崎縣														
長崎	長崎市	2	4	28	136	346	441	511	410	396	183	37	17	2,511
	西彼杵郡			1	7	22	42	80	86	223	233	20	2	716
	北高來郡			1	7	17	23	43	55	92	90	7		335
	計	2	4	30	150	385	506	634	551	711	506	64	19	3,562
佐世保	佐世保市		2	13	31	89	150	206	179	232	111	1	1	1,015
	東彼杵郡			1	14	34	48	68	102	197	211	1		676
	計		2	14	45	123	198	274	281	429	322	2	1	1,691
島原	南高來郡		2	6	24	63	101	137	118	269	294	16		1,030
平戶	北松浦郡				18	45	58	74	119	231	299	9		853
福江	南松浦郡			1	4	16	30	61	54	109	131	4		410
武生水	壹岐郡				1	4	22	34	35	75	99	7		277
嚴原	上縣郡						1	6	19	31	31	1		89
	下縣郡				1	19	31	43	37	87	57	1		276
	計				1	19	32	40	56	118	88	2		365
	合計	2	8	51	243	655	947	1,263	1,214	1,942	1,739	104	20	8,188
佐賀縣														
佐賀	佐賀市		2	8	25	69	116	135	126	186	90			757
	佐賀郡	1		5	15	35	54	103	116	205	313	11		852
	小城郡		2	8	17	26	56	79	68	150	118	1		525
	計	1	4	21	57	130	226	317	304	541	521	12		2,134
鳥栖	三養基郡			5	4	30	39	60	54	129	176	18		515
	神埼郡			3	4	18	25	45	56	128	181	19		479
	計			8	8	48	64	105	110	257	357	37		994
唐津	東松浦郡			7	11	61	87	131	161	290	293	6		1,047
伊萬里	西松浦郡			2	11	51	68	77	80	160	190	2		641
武雄	杵島郡		1	3	7	23	46	105	108	246	266	2		807
	藤津郡			1	5	34	38	71	69	140	187	4		549
	計		1	4	12	57	84	176	177	386	453	6		1,356
	合計	1	5	42	99	347	529	806	832	1,634	1,814	63		6,172
總計		10	44	308	1,137	3,228	5,360	7,572	7,492	13,359	13,675	658	41	52,884
四十三年		4	59	318	1,272	3,608	6,128	8,580	8,581	13,499	11,071	587	77	53,784
四十二年		9	49	308	1,271	3,514	5,792	8,187	7,973	12,720	10,606	706	34	51,169
四十一年		7	40	304	1,097	3,239	5,118	7,379	7,165	11,642	9,362	356	48	45,757

四十四年　13 營業税納額別人員　法人（其三）

税務署名	郡市區名	千圓以上	五百圓以上	二百圓以上	百圓以上	五十圓以上	三十圓以上	二十圓以上	十五圓以上	十圓以上	五圓以上	三圓以上	三圓未滿	合計
熊本縣														
熊本	熊本市	3	3	5		1	3	1	1	1	1			19
	飽託郡		4	1	3	4	1	1	1					15
	宇土郡	1				1	1							3
	計	4	7	6	3	6	5	2	2	1	1			37
高瀬	玉名郡			4		2		2						8
山鹿	鹿本郡		1	1	3									5
	菊池郡			2	2	1						1		6
	計		1	3	5	1						1		11
宮地	阿蘇郡		1	2					1					4
御船	上益城郡			1	1									2
	下益城郡		1		1	1								3
	計		1	1	2	1								5
八代	八代郡	1		1	2	1	1							6
	葦北郡		2	1	1	1	2	1						8
	計	1	2	2	3	2	3	1						14
人吉	球磨郡				1	1								2
天草	天草郡			1		3	3							7
	合計	5	12	19	14	16	11	5	3	1	1	1		88
福岡縣														
福岡	福岡市	4	3	12	6	2				1				28
	粕屋郡	1				1	2							4
	筑紫郡	1	1	3	3	3								11
	早良郡			1	3		1							5
	宗像郡		1	1		2	1							5
	計	6	5	17	12	8	4			1				53
遠賀	遠賀郡	2	3	9	4	6	4			1				29
直方	鞍手郡	1	1	1		4	1							8
	田川郡		1	2	2	2			1					8
	計	1	2	3	2	6	1		1					16
飯塚	嘉穂郡	1	1	2	1	3								8
甘木	朝倉郡	1	5	10	2	2	1							21
前原	糸島郡			1	1	1								3
久留米	久留米市	2	2	5	3	4	1	1						18
	三井郡	1	1	11	2	1		1						17
	浮羽郡	5	4	7	6		2			1				25
	計	8	7	23	11	5	3	2		1				60
大川	三潴郡	3		3	1	3	3	2						15
八女	八女郡		3	9	3	4	1							20
大牟田	三池郡	3	2	3			1	1						10
	山門郡	1	1	2	2	2	1	1						10
	計	4	3	5	2	2	2	2						20
小倉	小倉市	1	2	2		1	3		1					10
	門司市	5	3	4	4	3	4							23
	企救郡	1												
	計	7	5	6	4	4	7		1					34
行橋	京都郡				3									3
八屋	築上郡	1	2	6	1	2	2	2						16
	合計	34	36	94	47	46	28	8	2	3				298

四十四年

營業税納額別人員（其四）法人

税務署名	郡市區名	千圓以上	五百圓以上	二百圓以上	百圓以上	五十圓以上	二十圓以上	二十圓以上	十五圓以上	十圓以上	五圓以上	三圓以上	三圓未滿	合計
大分縣														
玉津	西國東郡		1		1	1								3
日出	速見郡	3	2	5	5	2	1							18
	東國東郡		1		1	2			2					6
	計	3	3	5	6	4	1		2					24
大分	大分郡	4	2	3	2	4	2	1		1				19
臼杵	北海部郡		1	2	2									5
佐伯	南海部郡		1	1	3	1								6
三重	大野郡			1	1									2
竹田	直入郡			2	1	4	1							8
森	玖珠郡		1	3										4
日田	日田郡	3		1	1		1							6
中津	下毛郡		5	4	2	2	2	1	2					18
	宇佐郡			1	2	2	1		1		1			8
	計		5	5	4	4	3	1	3		1			26
	合計	10	14	23	21	18	8	2	5	1	1			103
長崎縣														
長崎	長崎市	12	2	7	7	8	4	1	1	2	1	1	2	48
	西彼杵郡			2	2	1	1							6
	北高來郡		2		1	1								4
	計	12	4	9	10	10	5	1	1	2	1	1	2	58
佐世保	佐世保市	1	1	2	2	3	1		1					11
	東彼杵郡	2	2	2		2		1	1	1				11
	計	3	3	4	2	5	1	1	2	1				22
島原	南高來郡	2	2	1	2		2		1					10
平戸	北松浦郡	1	3	2	1	2	3	1						13
福江	南松浦郡				2	2	1							5
武生水	壹岐郡					1								1
嚴原	上縣郡													
	下縣郡	1			2	2	1							6
	計	6			2	2	1							6
	合計	19	12	16	19	22	13	3	4	3	1	1	2	115
佐賀縣														
佐賀	佐賀市	5		5	5	1	2							18
	佐賀郡					1	4	1			1			7
	小城郡	1		1		3	1	1						7
	計	6		6	5	5	7	2						32
鳥栖	三養基郡		1	1		2					1			5
	神埼郡				1	1								2
	計		1	1	1	3					1			7
唐津	東松浦郡	3	7	9	10	1	2	2	4	3				41
伊萬里	西松浦郡	1	3	6	3	6	3			3				25
武雄	杵島郡		1	3	6	2								12
	藤津郡	1		1	4		1							7
	計	1	1	4	10	2	1							19
	合計	11	12	26	29	17	13	4	4	6	2			124
総計		79	86	178	130	119	73	22	18	14	5	2	2	728
四十三年		73	79	162	112	129	70	43	23	11	3			705
四十二年		78	73	14[illegible]	113	107	56	27	19	9	4			626
四十一年		63	81	112	90	97	49	42	14	9	1			590

四十三年十二月末現在

會社區分（其一）

（配當金額ハ其ノ年内ニ計算期ノ終了シタルモノヲ掲ク）

税務署名	郡市區名	農業 會社數	農業 資本総額	農業 拂込資本金	農業 積立金額	農業 社債金額	農業 配當金額	工業 會社數	工業 資本總額	工業 拂込資本金	工業 積立金額	工業 社債金額	工業 配當金額
			円	円	円	円	円		円	円	円	円	円
熊本縣													
熊本	熊本市							3	160,000	121,600	17,280		10,950
	飽託郡							7	715,600	326,300	82,917		25,795
	宇土郡												
	計							10	875,600	447,900	100,197		36,745
高瀬	玉名郡							2	83,700	67,448	1,547		2,633
山鹿	鹿本郡	4	7,100	7,100				2	39,000	39,000	200		3,200
	菊池郡	2	2,500	2,500				1	8,000	5,600			
	計	6	9,600	9,600				3	47,000	44,600	200		3,200
宮地	阿蘇郡												
御船	上益城郡												
	下益城郡							1	10,875	10,875			
	計							1	10,875	10,875			
八代	八代郡							4	1,066,000	926,000	123,690		82,025
	葦北郡							1	15,000	15,000			
	計							5	1,081,000	941,000	123,690		82,025
人吉	球磨郡												
天草	天草郡	1	2,000	2,000				2	20,400	20,400			
	合計	7	11,600	11,600				23	2,118,575	1,532,223	225,634		124,603
福岡縣													
福岡	福岡市							2	806,600	706,600	29,316		74,000
	粕屋郡												
	筑紫郡							4	815,000	597,500	10,019		29,000
	早良郡												
	宗像郡							2	52,000	25,000	200		
	計							8	1,675,600	1,329,100	39,535		103,000
遠賀	遠賀郡							13	1,707,550	1,111,194	10,598		8,690
直方	鞍手郡							9	180,200	139,500	1,350		4,300
	田川郡	1	37,000	14,800				1	40,000	10,000			
	計	1	37,000	14,800				10	220,200	149,500	1,350		4,300
飯塚	嘉穂郡							4	241,500	176,614	67,670		
甘木	朝倉郡							4	28,520	28,520			
前原	糸島郡							3	18,750	18,750			
久留米	久留米市							5	179,600	167,100	4,638		14,054
	三井郡							1	30,000	18,900	450		
	浮羽郡												
	計							6	209,600	186,000	5,088		14,054
大川	三潴郡							7	304,310	299,474	6,915		891
八女	八女郡							2	54,200	54,200	300		
大牟田	三池郡												
	山門郡							6	69,000	69,000	7,306		500
	計							6	69,000	69,000	67,306		500
小倉	小倉市												
	門司市							3	51,000	51,000	4,200		6,800
	企救郡												
	計							3	51,000	51,000	4,200		6,800
行橋	京都郡							2	103,200	28,200			
八屋	築上郡							1	6,500	6,500			
	合計	1	37,000	14,800				69	4,687,930	3,508,052	202,962		138,235

四十三年十二月末現在

14 會社區分 (其二)

稅務署名	郡市區名	商業 會社數	商業 資本總額 (円)	商業 拂込資本金 (円)	商業 積立金額 (円)	商業 社債金額 (円)	商業 配當金額 (円)	水陸運輸業 會社數	水陸運輸業 資本總額 (円)	水陸運輸業 拂込資本金 (円)	水陸運輸業 積立金額 (円)	水陸運輸業 社債金額 (円)	水陸運輸業 配當金額 (円)
熊本縣													
熊本	熊本市	8	2,191,300	2,333,775	770,918	……	218,379	……	……	……	……	……	……
	飽託郡	7	235,230	182,080	86,855	……	16,874	……	……	……	……	……	……
	宇土郡	……	……	……	……	……	……	1	300,000	300,000	66,390	……	……
	計	15	3,426,530	2,520,855	857,773	……	235,253	1	300,000	300,000	66,390	……	……
高瀬	玉名郡	5	217,400	76,250	13,000	……	7,919	1	3,200	1,246	504	……	199
山鹿	鹿本郡	5	140,000	88,000	21,100	……	12,592	……	……	……	……	……	……
	菊池郡	4	206,500	104,000	29,240	……	12,370	1	300,000	111,000	……	……	……
	計	9	346,500	192,000	50,340	……	24,872	1	300,000	111,000	……	……	……
宮地	阿蘇郡	4	241,075	162,568	6,675	……	20,690	……	……	……	……	……	……
御船	上益城郡	2	80,000	80,000	14,650	……	8,759	……	……	……	……	……	……
	下益城郡	4	118,050	118,050	22,275	……	12,088	……	……	……	……	……	……
	計	6	198,050	198,050	36,925	……	20,847	……	……	……	……	……	……
八代	八代郡	4	83,350	15,738	844	……	2,364	……	……	……	……	……	……
	葦北郡	6	357,000	219,096	77,824	1,345	25,392	……	……	……	……	……	……
	計	10	440,350	234,834	78,668	1,345	27,756	……	……	……	……	……	……
人吉	球磨郡	2	21,000	17,400	120	……	3,594	1	10,000	10,000	……	……	……
天草	天草郡	2	75,000	60,700	10,581	……	6,577	……	……	……	……	……	……
	合計	53	4,965,905	3,462,657	1,054,082	1,345	347,508	4	613,200	422,246	66,894	……	199
福岡縣													
福岡	福岡市	17	2,661,000	1,686,000	361,908	……	79,214	4	3,200,000	1,557,888	18,163	……	19,680
	粕屋郡	……	……	……	……	……	……	1	2,075,000	1,411,000	18,037	……	63,288
	筑紫郡	3	245,000	142,000	52,877	……	13,300	4	171,500	62,713	2,263	……	4,545
	早良郡	5	203,000	76,350	59,814	……	6,125	……	……	……	……	……	……
	宗像郡	3	142,000	112,000	22,600	……	8,720	1	50,000	45,000	……	……	1,350
	計	28	3,251,000	2,016,350	497,199	……	107,359	10	5,496,500	3,076,601	38,463	……	88,863
遠賀	遠賀郡	12	343,100	254,350	103,550	……	15,416	2	1,804,000	1,800,000	86,478	……	144,000
直方	鞍手郡	7	470,000	335,000	68,588	……	31,900	……	……	……	……	……	……
	田川郡	7	239,300	182,800	20,333	……	8,683	1	13,000	5,508	……	……	……
	計	14	709,300	517,800	88,921	……	40,583	1	13,000	5,508	……	……	……
飯塚	嘉穗郡	5	567,750	406,250	185,306	……	35,670	1	30,000	7,500	……	……	……
甘木	朝倉郡	24	1,277,000	1,151,100	224,976	……	93,560	1	10,000	2,500	……	……	……
前原	糸島郡	5	127,000	75,950	2,300	……	3,367	……	……	……	……	……	……
久留米	久留米市	11	1,385,300	1,086,800	147,180	……	34,427	4	156,000	59,813	7,642	……	4,200
	三井郡	15	1,114,000	828,910	168,026	……	68,053	……	……	……	……	……	……
	浮羽郡	23	1,548,400	1,389,589	514,377	……	130,657	2	500,660	500,660	28,657	……	37,891
	計	49	4,047,700	3,305,299	829,583	……	233,137	6	656,660	551,473	36,299	……	42,091
大川	三潴郡	7	612,785	406,285	69,707	……	35,325	3	352,100	314,600	103,572	……	2,500
八女	八女郡	18	818,315	736,166	122,496	……	52,769	2	56,000	56,000	3,906	……	2,500
大牟田	三池郡	7	457,000	317,000	113,873	……	37,130	1	50,000	12,500	15,000	……	……
	山門郡	6	443,197	368,197	146,813	……	37,700	1	150,000	37,500	……	……	……
	計	13	900,197	685,197	260,686	……	74,830	2	200,000	50,000	15,000	……	……
小倉	小倉市	7	100,650	56,750	1,500	……	1,501	1	1,000,000	1,000,000	4,100	750,000	44,200
	門司市	16	319,350	309,350	1,984	……	6,923	2	85,000	85,000	19,771	……	19,800
	企救郡	……	……	……	……	……	……	1	20,000	20,000	2,400	……	4,200
	計	23	420,000	366,100	3,484	……	8,424	4	1,105,000	1,105,000	26,271	750,000	68,200
行橋	京都郡	1	500	500	……	……	……	……	……	……	……	……	……
八屋	築上郡	20	749,090	668,965	199,709	……	53,630	……	……	……	……	……	……
	合計	219	13,823,737	10,590,312	2,587,917	……	754,070	32	9,723,260	6,969,182	294,998	750,000	348,154

四十三年十二月末現在

14 會社區分（其三）

稅務署名	郡市區名	其他 會社數	其他 資本總額	其他 拂込資本金	其他 積立金額	其他 社債金額	其他 配當金額	合計 會社數	合計 資本總額	合計 拂込資本金	合計 積立金額	合計 社債金額	合計 配當金額
			円	円	円	円	円		円	円	円	円	円
熊本縣													
熊本	熊本市	3	413,000	311,000	2,473		5,519	14	3,764,300	2,771,375	790,671		234,848
	飽託郡	2	900,000	75,000	1,350		2,000	16	1,850,830	583,380	171,122		44,669
	宇土郡							1	300,000	300,000	66,390		
	計	5	1,313,000	386,000	3,823		7,519	31	5,915,130	3,654,755	1,028,183		279,517
高瀬	玉名郡							8	304,300	144,944	15,051		10,751
山鹿	鹿本郡							11	186,100	134,100	21,300		15,702
	菊池郡	1	500,000	441,860				9	1,017,000	664,960	29,240		12,370
	計	1	500,000	441,860				20	1,203,100	799,060	50,540		28,072
宮地	阿蘇郡							4	241,075	162,568	6,675		20,690
御船	上益城郡							2	80,000	80,000	14,650		8,759
	下益城郡							5	128,925	128,925	22,275		12,088
	計							7	208,925	208,925	36,925		20,847
八代	八代郡							8	1,149,350	941,738	124,534		84,389
	葦北郡							7	372,000	234,096	77,824		25,392
	計							15	1,521,350	1,175,834	202,358		109,781
人吉	球磨郡							3	31,000	27,400	120		3,594
天草	天草郡	3	155,000	102,500				8	252,400	185,600	10,581		6,577
	合計	9	1,968,000	930,360	3,823		7,519	96	9,677,280	6,359,086	1,350,433		479,829
福岡縣													
福岡	福岡市	6	268,250	105,682	950	9,000	728	29	6,935,850	4,056,170	410,337	9,000	173,622
	粕屋郡	1	20,000	20,000				2	2,095,000	1,431,000	18,037		63,288
	筑紫郡	1	20,000	20,000				12	1,251,500	822,213	65,159		46,845
	早良郡							5	203,000	76,350	59,814		6,125
	宗像郡							6	244,000	182,000	22,800		10,070
	計	8	308,250	145,682	950	9,000	728	54	10,729,350	6,567,733	576,147	9,000	299,950
遠賀	遠賀郡	8	244,520	244,520	92			35	4,099,170	3,410,064	200,718		168,106
直方	鞍手郡	2	2,501,000	2,501,000				18	3,151,200	2,975,500	69,938		36,200
	田川郡	1	50,000	20,000				11	379,300	233,108	20,333		8,683
	計	3	2,551,000	2,521,000				29	3,530,500	3,208,608	90,271		44,883
飯塚	嘉穂郡	3	5,540,000	4,535,000	30,860		288,750	13	6,379,250	5,125,364	283,836		324,420
甘木	朝倉郡	1	150,000	150,000	1,150		12,750	20	1,465,520	1,332,120	226,126		106,316
前原	糸島郡							8	145,750	94,700	2,300		3,367
久留米	久留米市	1	40,000	40,000	430		2,000	21	1,760,900	1,344,713	159,890		54,681
	三井郡							16	1,144,000	847,810	186,476		68,053
	浮羽郡							25	2,049,060	1,890,249	543,034		168,548
	計	1	40,000	40,000	430		2,000	62	4,953,960	4,082,772	871,400		291,282
大川	三潴郡							17	1,269,195	1,020,359	180,194		38,716
八女	八女郡	2	43,000	43,000				24	971,515	889,366	126,696		55,269
大牟田	三池郡	1	100,000	100,000	45,500		12,000	9	607,000	429,500	159,388		49,130
	山門郡							13	662,197	474,697	214,119		38,200
	計	1	100,000	100,000	45,500		12,000	22	1,269,197	904,197	373,507		87,330
小倉	小倉市	1	15,000	15,000	315			9	1,115,650	1,071,750	5,915	750,000	45,701
	門司市	4	172,500	151,250	2,274		1,422	25	627,850	596,600	28,229		34,945
	企救郡							1	20,000	20,000	2,400		4,200
	計	5	187,500	166,250	2,589		1,422	35	1,763,500	1,688,350	36,544	750,000	84,846
行橋	京都郡							3	103,700	28,700			
八屋	築上郡							21	755,590	675,465	199,709		53,630
	合計	32	9,164,270	7,945,452	81,571	9,000	317,650	353	37,436,197	29,027,798	3,167,448	759,000	1,558,115

四十三年十二月末現在

十四 會社區分（其四）

稅務署名	郡市名	農業 會社數	農業 資本總額	農業 拂込資本金	農業 積立金額	農業 社債金額	農業 配當金額	工業 會社數	工業 資本總額	工業 拂込資本金	工業 積立金額	工業 社債金額	工業 配當金額
			円	円	円	円	円		円	円	円	円	円
大分縣													
玉津	西國東郡												
日出	速見郡							1	15,000	3,750			
	東國東郡							1	15,000	5,000	920		
	計							2	30,000	8,750	920		
大分	大分郡	2	39,175	27,225	122		2,180	3	35,500	3[illegible],500	970		1,4[illegible]4
臼杵	北海部郡							1	50,000	40,000			
佐伯	南海部郡												
三重	大野郡							1	15,000	15,000	10,905		2,[illegible]50
竹田	直入郡							1	30,000	20,000	14,7[illegible]		2,000
森	玖珠郡												
日田	日田郡							1	250,000	235,000	11,[illegible]5[illegible]		22,510
中津	下毛郡							6	289,050	159,900	19,450		5,700
	宇佐郡	1	35,000	8,700				2	103,000	25,66[illegible]	595		150
	計	1	35,000	8,700				8	392,050	185,56[illegible]	20,051		5,862
	合計	3	74,175	35,925	122		2,180	17	800,550	547,510	[illegible]8,592		3[illegible],05[illegible]
長崎縣													
長崎	長崎市							8	390,500	390,500	74,700		28,74[illegible]
	西彼杵郡												
	北高來郡												
	計							8	390,500	390,500	74,700		28,74[illegible]
佐世保	佐世保市							1	50,000	30,000	250		4,4[illegible]5
	東彼杵郡							1	10,000	7,000	100		777
	計							2	60,000	37,000	350		5,182
島原	南高來郡	1	12,000	12,000				5	266,200	120,925	950		1,125
平戶	北松浦郡							3	47,600	47,600			
福江	南松浦郡							3	60,400	41,650	2,568		
武生水	壹岐郡												
嚴原	上縣郡												
	下縣郡							1	15,000	15,000			594
	計							1	15,000	15,000			594
	合計	1	12,000	12,000				22	839,700	658,675	78,916		35,64[illegible]
佐賀縣													
佐賀	佐賀市							3	980,000	705,000	9,500	227,500	18,750
	佐賀郡							2	803,000	803,000	60,700	500,000	18,46[illegible]
	小城郡												
	計							5	1,783,000	1,508,000	70,200	727,500	37,21[illegible]
鳥栖	三養基郡							9	32,500	24,225			635
	神埼郡							1	100,000	25,000			
	計							10	132,500	49,225			635
唐津	東松浦郡							2	300,000	300,000	4,720		4,000
伊萬里	西松浦郡							7	56,460	51,140	885		2,997
武雄	杵島郡							2	25,700	13,200	300		150
	藤津郡												
	計							2	25,700	13,200	300		150
	合計							26	2,297,660	1,921,565	76,105	727,500	44,99[illegible]
總計		12	134,975	74,325	122		2,180	157	10,744,415	8,108,32[illegible]	642,[illegible]00	727,500	376,5[illegible]
四十二年		11	129,235	68,375	1,592		952	163	8,500,615	5,775,942	95[illegible],200	15[illegible],700	300,0[illegible]
四十一年		7	117,710	48,660	1,470	3,000	460	151	6,380,165	5,305,405	476,47[illegible]	628,962	287,35[illegible]
四十年		6	80,710	39,460	1,370		600	143	6,637,110	5,411,888	455,74[illegible]		244,357

四十三年十二月末現在

會社區分（其五）

稅務署名	郡市區名	商業 會社數	資本總額	拂込資本金	積立金額	社債金額	配當金額	水陸運輸業 會社數	資本總額	拂込資本金	積立金額	社債金額	配當金額
			円	円	円	円	円		円	円	円	円	円
大分縣													
玉津	西國東郡	5	154,000	139,000	4,79[illegible]		9,448						
日出	速見郡	17	1,409,500	1,045,700	184,785		73,451	1	1,000,000	625,000	70,96[illegible]		37,500
	東國東郡	9	214,500	120,125	48,110		11,400						
	計	26	1,624,300	1,165,825	232,895		84,851	1	1,000,000	625,000	70,96[illegible]		37,500
大分	大分郡	10	1,276,200	2,896,000	684,36[illegible]		218,142	1	40,000	40,000	16,100		2,000
臼杵	北海部郡	5	145,350	145,250	29,300		20,[illegible]51						
佐伯	南海部郡	6	183,900	142,500	40,120		13,9[illegible]3						
三重	大野郡	1	100,000	70,900	3,900		1,300						
竹田	直入郡	7	108,830	108,830	13,667		5,570						
森	玖珠郡	5	286,500	252,500	46,314		30,000						
日田	日田郡	5	646,000	634,000	124,015		65,080						
中津	下毛郡	15	699,000	571,510	56,342		23,170	2	10,000	3,750	270		125
	宇佐郡	8	381,100	305,600	31,388		16,525	1	10,000	621			
	計	23	1,080,100	877,110	87,730		39,695	3	20,000	4,371	270		125
合計		95	8,604,280	6,431,115	1,267,610		488,120	5	1,060,000	669,371	87,330		39,625
長崎縣													
長崎	長崎市	24	4,192,800	3,315,811	736,397	300,000	283,508	2	22,500	22,500	10		
	西彼杵郡	5	273,700	241,200	44,172		17,311						
	北高來郡	4	335,800	219,175	81,847		17,040						
	計	33	4,802,300	3,776,186	862,416	300,000	317,859	2	22,500	22,500	10		
佐世保	佐世保市	4	532,280	307,280	112,000		28,876						
	東彼杵郡	11	1,711,400	979,500	170,485		95,044	1	1,500	1,500			
	計	15	2,243,680	1,286,780	282,485		124,920	1	1,500	1,500			
島原	南高來郡	6	1,439,000	825,100	11,640		66,095	2	803,000	287,[illegible]35	35		12,600
平戶	北松浦郡	10	909,000	516,500	9,250		51,300						
福江	南松浦郡	3	45,000	30,200	1,707		3,000	1	24,000	6,000			
武生水	壹岐郡	1	3,600	3,600	200		304						
嚴原	上縣郡												
	下縣郡	3	60,000	60,000				1	400,000	200,000	4,198		19,000
	計	3	60,000	60,000				1	400,000	200,000	4,198		19,000
合計		71	9,502,580	6,498,366	1,167,798	300,000	553,478	7	1,251,000	537,635	4,243		31,600
佐賀縣													
佐賀	佐賀市	19	2,113,120	1,773,243	679,805		134,293	1	40,000	40,000	1,320		
	佐賀郡	9	19,555	14,955	15,550		667	1	15,000	3,750			
	小城郡	7	769,200	404,761	61,741		25,525						
	計	35	2,901,875	2,192,959	757,096		160,485	2	55,000	43,750	1,320		
鳥栖	三養基郡	6	282,890	132,800	68,000		3,750						
	神埼郡	2	23,000	23,000	298		159						
	計	8	305,890	155,800	68,298		5,340						
唐津	東松浦郡	34	1,830,586	1,419,051	398,628		124,019	2	69,600	69,600	1,000		
伊萬里	西松浦郡	18	1,213,000	1,096,500	222,746		99,362	1	2,000	2,000	1,088		260
武雄	杵島郡	11	436,200	282,180	68,715		31,522						
	藤津郡	7	338,200	167,013	54,620		13,773	1	240,000	160,800	8,404		12,864
	計	18	774,400	449,193	123,335		45,295	1	240,000	160,800	8,404		12,864
合計		113	7,925,56[illegible]	5,313,593	1,570,10[illegible]		434,502	6	366,600	276,150	11,812		13,[illegible]2[illegible]
總計		55[illegible]	43,922,16[illegible]	32,295,953	7,647,510	300,000	2,587,684	54	13,014,060	8,852,984	465,277	750,000	432,702
四十二年		52[illegible]	40,95[illegible]	30,460,43[illegible]	6,711,18[illegible]	133,500	[illegible],449,230	51	9,410,01[illegible]	7,043,699	391,834		377,2[illegible]
四十一年		484	38,182,88[illegible]	29,735,915	5,590,874	138,500	2,217,986	48	7,040,360	5,264,872	456,989		467,637
四十年		454	36,818,031	27,613,128	5,338,462	142,500	1,761,208	[illegible]	6,362,522	4,727,209	449,806		163,10[illegible]

税務署名	郡市名	其他 會社數	其他 資本總額	其他 拂込資本金	其他 積立金額	其他 社債金額	其他 配當金額	合計 會社數	合計 資本總額	合計 拂込資本金	合計 積立金額	合計 社債金額	合計 配當金額
			円	円	円	円	円		円	円	円	円	円
大分縣													
玉津	西國東郡							4	154,000	139,000	4,798		9,448
日出	速見郡							19	2,424,800	1,674,450	225,743		110,951
	東國東郡							10	229,500	125,125	49,030		11,400
	計							29	2,654,300	1,799,575	304,773		122,351
大分	大分郡	1	30,000	30,000				23	4,419,075	3,026,725	701,559		223,756
臼杵	北海部郡							6	195,350	185,350	29,806		20,051
佐伯	南海部郡							6	183,000	142,500	40,126		13,983
三重	大野郡							2	115,000	85,000	14,865		3,550
竹田	直入郡							8	138,830	138,830	28,397		8,570
森	玖珠郡							5	286,500	252,500	46,314		30,000
日田	日田郡							6	896,000	869,000	135,065		87,590
中津	下毛郡	1	4,000	4,000	1,955		200	24	1,002,050	739,160	77,123		27,201
	宇佐郡							12	529,100	340,581	31,983		16,681
	計	1	4,000	4,000	1,955		200	36	1,531,150	1,079,741	109,106		43,882
合計		2	34,000	34,000	1,955		200	125	10,573,205	7,718,221	1,414,809		563,181
長崎縣													
長崎	長崎市	8	667,500	465,000	13,000		18,500	42	5,273,300	4,193,811	824,107	300,000	330,751
	西彼杵郡							5	273,700	241,200	44,172		17,311
	北高來郡							4	335,800	219,175	81,847		17,040
	計	8	667,500	465,000	13,000		18,500	51	5,882,800	4,654,186	950,126	300,000	365,102
佐世保	佐世保市	5	33,500	33,500				10	616,080	371,080	112,286		33,281
	東彼杵郡	1	1,000	1,000				14	1,723,900	989,000	170,585		96,821
	計	6	34,500	34,500				24	2,339,980	1,360,980	282,871		130,102
島原	南高來郡	1	3,000	3,000				15	2,523,200	1,254,000	12,631		79,820
平戸	北松浦郡	5	372,500	68,750	1,000		12,500	18	1,329,100	732,850	10,350		63,800
福江	南松浦郡	2	51,800	51,800	9,303			9	181,200	129,650	13,578		3,000
武生水	壹岐郡							1	3,600	3,600	205		304
嚴原	上縣郡												
	下縣郡							5	475,000	275,000	4,198		19,594
	計							5	475,000	275,000	4,198		19,594
合計		22	1,129,000	723,350	23,303		31,000	123	12,734,880	8,409,426	1,273,954	300,000	661,722
佐賀縣													
佐賀	佐賀市	1	3,000	3,000	700			24	3,136,220	2,521,243	691,325	227,500	152,043
	佐賀郡							12	837,655	821,705	76,250	500,000	19,128
	小城郡							7	769,000	404,761	61,741		25,525
	計	1	3,000	3,000	700			43	4,742,875	3,747,709	829,316	727,500	197,696
鳥栖	三養基郡							15	315,300	157,925	68,000		4,385
	神埼郡							3	123,000	48,000	298		1,590
	計							18	438,300	205,925	68,298		5,975
唐津	東松浦郡	1	80,000	80,000				39	2,280,186	1,868,651	404,348		128,019
伊萬里	西松浦郡							26	1,271,460	1,149,640	224,722		102,620
武雄	杵島郡							13	461,900	295,380	69,015		31,672
	藤津郡	1	18,000	18,000	1,650		1,485	9	596,200	345,813	64,674		28,122
	計	1	18,000	18,000	1,650		1,485	22	1,058,100	641,193	133,689		59,794
合計		3	101,000	101,000	2,350		1,485	148	9,790,921	7,612,218	1,660,373	727,500	494,104
總計		68	12,396,870	9,734,162	112,102	9,008	357,854	845	80,212,483	59,126,749	8,867,017	1,786,500	3,756,951
四十二年		62	11,289,490	9,090,349	291,032	11,023	77,828	809	70,624,099	52,438,798	7,987,105	294,525	3,220,207
四十一年		47	8,289,750	5,857,251	55,130	675	78,912	737	59,860,866	46,212,101	[illegible]	371,137	3,052,296
四十年		42	5,459,900	4,044,504	1,408,898	2,500	228,667	703	55,358,279	41,836,189	7,654,284	145,000	2,397,934

税務署名	郡市區名	家督相續 人員	家督相續 課税價格	家督相續 税額	遺産相續 人員	遺産相續 課税價格	遺産相續 税額	合計 人員	合計 課税價格	合計 税額
			円	円		円	円		円	円
熊本縣										
熊本	熊本市									
	飽託郡	37	113,009	1,352	4	8,010	128	41	121,019	1,480
	宇土郡	18	107,156	2,116	1	4,940	82	19	112,096	2,198
	計	55	220,165	3,468	5	12,950	210	60	233,115	3,678
高瀬	玉名郡	111	336,604	4,040	6	126,151	5,087	117	462,755	9,127
山鹿	鹿本郡	91	349,415	3,715	16	19,192	299	107	368,607	4,014
	菊池郡	80	562,770	10,690	7	15,143	255	87	577,913	10,945
	計	171	912,185	14,405	23	34,335	554	194	946,520	14,959
宮地	阿蘇郡	115	558,131	7,073	14	35,667	680	129	593,798	7,753
御船	上益城郡	113	462,787	7,131	7	25,558	474	120	488,345	7,605
	下益城郡	78	574,562	12,337	8	8,672	139	86	583,234	12,476
	計	191	1,037,349	19,468	15	34,230	613	206	1,071,579	20,081
八代	八代郡	49	294,871	3,994	5	38,479	800	54	333,350	4,794
	葦北郡	46	134,681	1,540	3	7,951	146	49	142,632	1,686
	計	95	429,552	5,534	8	46,430	946	103	475,982	6,480
人吉	球磨郡	100	236,799	2,937	1	1,009	15	101	237,808	2,952
天草	天草郡	50	182,339	2,271	5	16,602	286	55	198,941	2,557
	合計	888	3,913,124	59,196	77	307,374	8,391	965	4,220,498	67,587
福岡縣										
福岡	福岡市	33	147,947	1,820	6	13,459	226	39	161,406	2,046
	糟屋郡	65	216,085	2,557	3	2,153	34	68	218,238	2,591
	筑紫郡	81	325,270	4,037	11	10,715	172	92	335,985	4,209
	早良郡	18	69,216	785	1	815	12	19	70,031	797
	宗像郡	42	160,362	1,907	3	6,425	105	45	166,787	2,012
	計	239	918,883	11,106	24	33,567	549	263	952,447	11,655
遠賀	遠賀郡	47	175,456	2,034	9	16,880	292	56	192,336	2,326
直方	鞍手郡	11	47,020	650	5	6,727	113	16	53,747	763
	田川郡	7	48,586	728				7	48,586	728
	計	18	95,606	1,378	5	6,727	113	23	102,333	1,491
飯塚	嘉穂郡	72	435,327	6,085	11	13,611	216	83	449,238	6,301
甘木	朝倉郡	72	336,959	5,154	11	35,458	604	83	372,417	5,758
前原	糸島郡	66	231,780	2,535	4	19,917	387	70	251,697	2,922
久留米	久留米市	2	38,529	702				2	38,529	702
	三井郡	85	427,313	3,869	15	20,097	340	100	447,410	7,209
	浮羽郡	22	73,376	849	5	7,266	115	27	80,642	964
	計	109	539,218	8,420	20	27,363	455	129	566,581	8,875
大川	三潴郡	70	269,544	3,433	17	14,534	240	87	284,078	3,673
八女	八女郡	92	519,920	8,214	37	31,900	520	129	551,820	8,734
大牟田	三池郡	53	264,145	3,500	13	12,716	181	66	276,861	3,681
	山門郡	72	344,267	4,581	12	15,255	241	84	359,522	4,822
	計	125	608,412	8,081	25	27,971	422	150	636,383	8,503
小倉	小倉市	6	25,142	297				6	25,142	297
	門司市	6	68,969	1,192	1	1,120	17	7	70,089	1,209
	企救郡	39	126,019	1,566				39	126,019	1,566
	計	51	220,13[illegible]	3,055	1	1,120	17	52	221,250	3,072
行橋	京都郡	39	193,874	1,188	1	28,844	698	40	132,718	1,886
八屋	築上郡	56	167,024	2,339	18	5,946	98	74	172,970	2,437
	合計	1,056	4,622,430	63,022	183	263,838	4,611	1,239	4,886,268	67,633

稅務署名	郡市區名	家督相續 人員	家督相續 課稅價格	家督相續 稅額	遺產相續 人員	遺產相續 課稅價格	遺產相續 稅額	合計 人員	合計 課稅價格	合計 稅額
			円	円		円	円		円	円
大分縣										
玉津	西國東郡	34	144,411	1,953	2	2,870	47	36	147,281	2,000
日出	速見郡	147	553,533	9,006	13	22,160	356	160	575,693	9,362
	東國東郡	57	141,263	1,529	4	10,481	177	61	151,744	1,706
	計	204	694,796	10,535	17	32,641	533	221	727,437	11,068
大分	大分郡	77	235,769	2,756	8	17,847	305	85	253,616	3,061
臼杵	北海部郡	71	274,620	3,381	1	1,092	17	72	275,712	3,398
佐伯	南海部郡	55	139,902	1,509	1	834	14	56	140,736	1,523
三重	大野郡	108	255,306	2,958	12	13,849	220	120	269,155	3,178
竹田	直入郡	59	171,809	2,007	6	26,302	463	65	198,111	2,470
森	玖珠郡	29	72,621	822	1	1,594	25	30	74,215	847
日田	日田郡	41	226,367	3,902	4	5,253	83	45	231,620	3,985
中津	下毛郡	90	259,799	3,178	6	8,059	129	96	267,858	3,307
	宇佐郡	38	136,055	1,756	6	8,375	136	44	144,430	1,892
	計	128	395,854	4,934	12	16,434	265	140	412,288	5,199
合計		806	2,611,455	34,757	64	118,716	1,972	870	2,730,171	36,729
長崎縣										
長崎	長崎市	15	67,476	848	1	9,227	168	16	76,703	1,016
	西彼杵郡									
	北高來郡									
	計	15	67,476	848	1	9,227	168	16	76,703	1,016
佐世保	佐世保市	11	90,986	1,751	2	13,966	282	13	104,952	2,033
	東彼杵郡	73	213,649	2,710	4	1,485	22	77	215,134	2,732
	計	84	304,635	4,461	6	15,451	304	90	320,086	4,765
島原	南高來郡	79	247,763	2,499	10	19,930	333	89	267,693	2,832
平戶	北松浦郡	76	139,984	1,498	4	2,524	38	80	142,508	1,536
福江	南松浦郡	21	47,252	577				21	47,252	577
武生水	壹岐郡	18	35,259	391				18	35,259	391
嚴原	上縣郡	26	40,008	441	4	819	12	30	40,827	453
	下縣郡	13	20,941	245	7	500	8	20	21,441	253
	計	39	60,949	686	11	1,319	20	50	62,268	706
合計		332	903,318	10,960	32	48,451	863	364	951,769	11,823
佐賀縣										
佐賀	佐賀市	11	127,696	2,054	2	2,475	39	13	130,171	2,093
	佐賀郡	100	333,938	3,921	5	6,541	109	105	340,479	4,030
	小城郡	70	305,464	5,440	1	725	12	71	306,189	5,452
	計	181	767,098	11,415	8	9,741	160	189	776,839	11,575
鳥栖	三養基郡	12	89,365	1,490	10	42,825	1,112	22	132,190	2,602
	神埼郡	6	14,960	188				6	14,960	188
	計	18	104,325	1,678	10	42,825	1,112	28	147,150	2,790
唐津	東松浦郡	65	152,906	1,852	1	3,273	54	66	156,179	1,906
伊萬里	西松浦郡	64	246,484	3,194				64	246,484	3,194
武雄	杵島郡	84	334,690	3,709	6	25,370	704	90	360,060	4,413
	藤津郡	41	123,389	1,135	2	1,358	20	43	124,747	1,155
	計	125	458,079	4,844	8	26,728	724	133	484,807	5,568
合計		453	1,728,892	22,983	27	82,567	2,050	480	1,811,459	25,033
總計		3,535	13,779,219	190,918	383	820,946	17,887	3,918	14,600,165	208,805
四十二年度		4,003	15,318,490	228,985	502	1,462,866	42,507	4,505	16,781,356	271,492
四十一年度		3,953	17,221,878	395,543	549	983,957	18,306	4,502	18,205,835	413,849
四十年度		2,837	10,387,467	157,264	454	702,170	12,308	3,291	11,089,637	169,572

稅務署名	郡市區名	家督相續 十圓未滿	二十圓未滿	三十圓未滿	五十圓未滿	百圓未滿	二百圓未滿	三百圓未滿	五百圓未滿	千圓未滿	千圓以上	合計	遺產相續 十圓未滿	二十圓未滿	三十圓未滿	五十圓未滿	百圓未滿	二百圓未滿	三百圓未滿	五百圓未滿	千圓未滿	千圓以上	合計
熊本縣																							
熊本	熊本市																						
	飽託郡		15	5	12	3	1	1				37		1	1	2							4
	宇土郡		10	3	2	1	1				1	18					1						1
	計		25	8	14	4	2	1			1	55		1	1	2	1						5
高瀨	玉名郡		45	31	21	4	8	2				111		1	2	1						1	5
山鹿	鹿本郡		31	19	22	10	8	1				91	4	6	2	4							16
	菊池郡		15	23	19	14	6		1		2	80		4			3						7
	計		46	42	41	24	14	1	1		2	171	4	10	2	4	3						23
宮地	阿蘇郡	2	39	26	16	14	12	3		3		115	1	8	2	2				1			14
御船	上益城郡	1	45	26	19	14	5	1	1		1	113		3	1	1	1		1				7
	下益城郡	1	25	20	15	7	6	1		1	2	78	1	1		3							5
	計	2	70	46	34	21	11	2	1	1	3	191	1	4	1	4	1		1				12
八代	八代郡	1	24	8	3	8	2			3		49		2	1					2			5
	葦北郡		22	14	4	4	1		1			46		1		1		1					3
	計	1	46	22	7	12	4		1	3		95		3	1	1		1		2			8
人吉	球磨郡		58	25	9	6			2			100		1									1
天草	天草郡		24	11	6	3	4	1		1		50		2	1		1	1					5
	合計	5	353	211	148	88	54	10	5	8	6	888	6	30	10	14	6	2	1	3		1	73
福岡縣																							
福岡	福岡市		15	6	4	3	2	2		1		33		2	1	2		1					6
	粕屋郡		25	11	12	10	5	2				65	2	1									3
	筑紫郡		20	20	18	15	6		1	1		81	5	1	1		1						8
	早良郡		1	3	8	6						18		1									1
	宗像郡		8	10	9	10	4	1				42				1	1						2
	計		69	50	42	47	23	5	1	2		239	7	5	2	3	2	1					20
遠賀	遠賀郡		11	5	20	8	3					47		5	1	1	2						9
直方	鞍手郡		6	1	1	2			1			11		2	1		1						4
	田川郡		2	2		1	1		1			7											
	計		8	3	1	3	1		2			18		2	1		1						4
飯塚	嘉穗郡		18	14	19	7	7	3	2		2	72	3	5	2		1						11
甘木	朝倉郡		27	17	15	7	5				1	72	1	2	3	1	2	2					11
前原	糸島郡		24	17	11	9	3	2				66		2		1				1			4
久留米	久留米市		1							1		2											
	三井郡		26	20	25	7	2	1	1	1	2	85	4	5	3	1	2						15
	浮羽郡		7	5	5	4	1					22	1	2	1	1							5
	計		34	25	30	11	3	1	1	2	2	109	5	7	4	2	2						20
大川	三潴郡		28	14	14	11	2				1	70		3	2	4							9
八女	八女郡		19	21	24	16	8	1	1	1	1	92	4	5	2	1	5						17
大牟田	三池郡		16	15	13	1	5	1		2		53	3	5									
	山門郡		24	17	11	12	4	2		2		72		4	2	2	1						9
	計		40	32	24	13	9	3		4		125	3	9	2	3	2						19
小倉	小倉市		2	1	1	1	1					6		1									1
	門司市		1		2	2				1		6											
	企救郡		18	10	4	3	3		1			39											
	計		21	11	7	6	4		1	1		51		1									1
行橋	京都郡		13	12	12	1	1					39										1	1
八屋	築上郡		27	19	5	2		2		1		56	1	3	2								6
	合計		339	240	243	134	57	17	8	11	7	1,056	24	49	21	16	17	3		1		1	132

四十三年度 相續稅納額別人員（其二）

稅務署名	郡市區名	家督相續 十圓未満	二十圓未満	三十圓未満	五十圓未満	百圓未満	二百圓未満	三百圓未満	五百圓未満	千圓未満	千圓以上
大分縣											
玉津	西國東郡	1	14	7	7	1	2			1	1
日出	速見郡		73	34	27	7	3			2	1
	東國東郡		29	16	7	3	2				
	計		102	50	34	10	5			2	1
大分	大分郡		24	18	22	10	3				
臼杵	北海部郡		28	14	14	5	6	4			
佐伯	南海部郡		30	10	11	1	3				
三重	大野郡		74	16	8	7	1	1	1		
竹田	直入郡		23	14	14	5	2	1			
森	玖珠郡		14	7	5	2	1				
日田	日田郡		17	4	10	2	4		1		1
中津	下毛郡		45	19	13	10		2	1		
	宇佐郡		11	14	8	2	1	1	1		
	計		56	33	21	12	1	3	2		
	合計	1	382	173	146	57	28	10	4	3	2
長崎縣											
長崎	長崎市		5	3	2	1	4				
	西彼杵郡										
	北高來郡										
	計		5	3	2	1	4				
佐世保	佐世保市	1	3	2	1	2	1				1
	東彼杵郡	1	35	15	10	9	2		1		
	計	2	38	17	11	11	3		1		1
島原	南高來郡	1	41	13	13	8	2	1			
平戸	北松浦郡		46	19	9	2					
福江	南松浦郡		15	2	1	2	1				
武生水	壹岐郡		12	2	2	2					
嚴原	上縣郡		20	5		1					
	下縣郡		8	4	1						
	計		28	9	1	1					
	合計	3	185	65	39	27	10	1	1		1
佐賀縣											
佐賀	佐賀市		2	1	2	2	1	1		2	
	佐賀郡		37	28	17	11	6		1		
	小城郡		33	18	11	5	1			1	1
	計		72	47	30	18	8	1	1	3	1
鳥栖	三養基郡		2	3	3	1	2			1	
	神埼郡		1	1	4						
	計		3	4	7	1	2			1	
唐津	東松浦郡		27	22	11	2	3				
伊萬里	西松浦郡	1	30	15	5	9	3				1
武雄	杵島郡		29	16	19	13	4	1	2		
	藤津郡		23	5	8	2	2		1		
	計		52	21	27	15	6	1	3		
	合計	1	184	109	80	45	22	2	4	4	2
總計		10	1,443	798	656	251	171	40	22	20	18
四十二年度		19	1,418	852	845	511	193	53	42	21	19
四十一年度		17	1,322	1,009	840	450	178	52	35	24	26
四十年度		8	1,057	688	588	267	136	34	18	22	16

稅務署名	郡市區名	家督相續 合計	遺產相續 十圓未満	二十圓未満	三十圓未満	五十圓未満	百圓未満	二百圓未満	三百圓未満	五百圓未満	千圓未満	千圓以上	合計
大分縣													
玉津	西國東郡	34				1							1
日出	速見郡	147	4		5	1	2						12
	東國東郡	57		1		1	2						4
	計	204	4	1	5	2	4						16
大分	大分郡	77	1	3		2	2						8
臼杵	北海部郡	71		1									1
佐伯	南海部郡	55		1									1
三重	大野郡	108	5	3	2	1	1						12
竹田	直入郡	59	2		1			3					6
森	玖珠郡	29			1								1
日田	日田郡	41	2		1	1							4
中津	下毛郡	90	2	1		1	1						5
	宇佐郡	38	1		1	3							5
	計	128	3	1	1	4	1						10
	合計	806	17	10	11	11	8	3					60
長崎縣													
長崎	長崎市	15						1					1
	西彼杵郡												
	北高來郡												
	計	15						1					1
佐世保	佐世保市	11							1				1
	東彼杵郡	73	1	1									2
	計	84	1	1					1				3
島原	南高來郡	79	1	1		1	2	1					6
平戸	北松浦郡	76	2	2									4
福江	南松浦郡	21											
武生水	壹岐郡	18											
嚴原	上縣郡	26		1									1
	下縣郡	13	1										1
	計	39	1	1									2
	合計	332	5	5		1	2	2	1				16
佐賀縣													
佐賀	佐賀市	11		1	1								2
	佐賀郡	100		3	1	1							5
	小城郡	70		1									1
	計	181		5	2	1							8
鳥栖	三養基郡	12		1		1						1	3
	神埼郡	6											
	計	18		1		1						1	3
唐津	東松浦郡	65					1						1
伊萬里	西松浦郡	64											
武雄	杵島郡	84	1	2	1			1		1			6
	藤津郡	41	1	1									2
	計	125	2	3	1			1		1			8
	合計	453	2	9	3	2	1	1		1		1	20
總計		3,535	54	103	45	44	34	11	2	5		3	301
四十二年度		4,003	60	126	61	68	54	18	6	3	5	3	404
四十一年度		3,953	78	182	99	63	70	14	5	5	3	1	520
四十年度		2,834	80	176	59	67	45	18	5	3	1		454

税務署名	都市郡区名	流 二百哩以上 人員	流 二百哩以上 税額	流 二百哩未満 人員	流 二百哩未満 税額	流 百哩未満 人員	流 百哩未満 税額	流 五十哩未満 人員	車 計 人員	車 計 税額	電車 五十哩未満 人員	電車 五十哩未満 税額	船 二百海里以上 人員	船 二百海里以上 税額	船 二百海里未満 人員	船 二百海里未満 税額
		人	円	人	円	人	円	人	人	円	人	円	人	円	人	円
熊本県	本市							446,626	4,473	446,626	4,473		13	1		
	熊本市計							446,626	4,473	446,626	4,473		13	1		
	玉名郡															
	鹿本郡															
	阿蘇郡															
	上益城郡															
	下益城郡															
	八代郡															
	球磨郡															
	天草郡															
	合計							446,626	4,473	446,626	4,473		13	1		
福岡県	市部							125,368	1,303	125,368	1,303	2,802,351	30,380	253	12	912	33
	福岡市計	5	0	158	6	843	22	124,179	1,309	125,230	1,338						
	筑紫郡															
	早良郡															
	糟屋郡															
	遠賀郡															
	鞍手郡															
	宗像郡															
	福津市															
	朝倉郡															
	嘉穂郡															
	田川郡															
	田川市															
	直方市															
	飯塚市							225,412	2,273	225,412	2,273					
	甘木市							36,093	368	36,092	367					
	朝倉郡															
	久留米市															
	三井郡															
	三潴郡															
	八女郡							166,048	1,666	166,048	1,666		3	0	2	0
	三池郡															
	山門郡															
	大牟田市															
	柳川市															
	小倉市												17,368	1,279	19,954	869
	北九州市計												17,368	1,279	19,954	869
	京都郡												149	6	58	2
	行橋市															
	八女郡															
	合計	5	0	158	6	843	22	677,100	6,914	678,151	6,943	2,802,351	30,380	17,773	1,297	20,927	904

四十三年度 通行税 (其二)

税務署名	郡市區名	滊船 百海里未滿 人員	百海里未滿 税額	五十海里未滿 人員	五十海里未滿 税額	計 人員	計 税額	合計 人員	合計 税額
			円		円		円		円
熊本縣									
熊本	熊本市	23	0	35	0	71	0	446,697	4,479
	飽託郡								
	宇土郡	776	19	26,614	286	27,390	305	27,390	305
	計	799	19	26,649	287	27,461	307	474,087	4,780
高瀬	玉名郡			8,274	86	8,274	86	8,274	86
山鹿	鹿本郡								
	菊池郡								
	計								
宮地	阿蘇郡								
御船	上益城郡								
	下益城郡								
	計								
八代	八代郡	75	2	4,281	43	4,356	45	4,356	45
	葦北郡	378	9	11,398	122	11,776	131	11,776	131
	計	453	11	15,679	166	16,132	177	16,132	177
人吉	球磨郡								
天草	天草郡	1,412	32	74,239	770	75,651	802	75,651	802
	合計	2,664	62	124,841	1,309	127,518	1,372	574,144	5,845
福岡縣									
福岡	福岡市	4,452	135	19,086	193	24,702	373	2,952,422	32,056
	糟屋郡			21,353	214	21,353	214	146,583	1,552
	筑紫郡								
	早良郡								
	宗像郡								
	計	4,452	135	40,439	406	46,056	586	3,099,005	33,607
遠賀	遠賀郡			4,470	46	4,470	46	4,470	46
直方	鞍手郡								
	田川郡								
	計								
飯塚	嘉穂郡								
甘木	朝倉郡							225,412	2,273
前原	糸島郡							36,093	367
久留米	久留米市								
	三井郡								
	浮羽郡								
	計								
大川	三潴郡	112	2	2,258	23	2,376	25	168,424	1,691
八女	八女郡								
大牟田	三池郡			692	7	692	7	692	7
	山門郡								
	計			692	7	692	7	692	7
小倉	小倉市								
	門司市	23,664	935	216,984	2,189	277,970	5,271	277,970	5,271
	企救郡								
	計	23,664	935	216,984	2,189	277,970	5,271	277,970	5,271
行橋	京都郡								
八屋	築上郡	1,516	61	1,344	17	3,067	86	3,067	86
	合計	29,744	1,135	266,187	2,688	334,631	6,022	3,815,133	43,345

税務署名	郡市區名	滊車 二百哩以上 人員	二百哩以上 税額	二百哩未滿 人員	二百哩未滿 税額	百哩未滿 人員	百哩未滿 税額	五十哩未滿 人員	五十哩未滿 税額
			円		円		円		円
大分縣									
玉津	西國東郡								
日出	速見郡								
	東國東郡								
	計								
大分	大分郡								
臼杵	北海部郡								
佐伯	南海部郡								
三重	大野郡								
竹田	直入郡								
森	玖珠郡								
日田	日田郡								
中津	下毛郡								
	宇佐郡								
	計								
	合計								
長崎縣									
長崎	長崎市								
	西彼杵郡								
	北高來郡								
	計								
佐世保	佐世保市								
	東彼杵郡								
	計								
島原	南高來郡								
平戸	北松浦郡								
福江	南松浦郡								
武生水	壹岐郡								
厳原	上縣郡								
	下縣郡								
	計								
	合計								
佐賀縣									
佐賀	佐賀市								
	佐賀郡								
	小城郡								
	計								
鳥栖	三養基郡								
	神埼郡								
	計								
唐津	東松浦郡								
伊萬里	西松浦郡								
武雄	杵島郡								
	藤津郡								
	計								
	合計								
総計		5		158	6	843	22	1,123,726	11,387
四十二年度						135	4	983,259	9,934
四十一年度						169	6	536,781	5,753
四十年度		35,686	2,992	90,582	4,235	217,903	5,535	3,832,674	41,078

稅務署名	郡市區名	滊車 計 人員	滊車 計 稅額	電車 五十哩未滿 人員	電車 五十哩未滿 稅額	滊船 二百海里以上 人員	滊船 二百海里以上 稅額	滊船 二百海里未滿 人員	滊船 二百海里未滿 稅額	滊船 百海里未滿 人員	滊船 百海里未滿 稅額	滊船 五十海里未滿 人員	滊船 五十海里未滿 稅額	滊船 計 人員	滊船 計 稅額	合計 人員	合計 稅額
			円		円		円		円		円		円		円		円
大分縣																	
玉津	西國東郡	……	……	……	……	……	……	……	……	……	……	……	……	……	……	……	……
日出	速見郡	……	……	319,776	3,263	4,610	586	4,288	295	37,326	1,607	35,125	438	81,349	2,920	401,125	6,182
	東國東郡	……	……	……	……	873	84	526	22	1,909	54	12,058	153	16,366	313	16,366	313
	計	……	……	319,776	3,263	5,483	664	4,814	317	39,235	1,661	48,183	591	97,715	3,233	417,491	6,496
大分	大分郡	……	……	251,886	2,519	2,141	224	866	49	123	7,291	9,538	133	19,836	656	271,722	3,175
臼杵	北海部郡	……	……	……	……	1,437	149	973	42	97	5,565	33,827	435	41,802	802	41,802	802
佐伯	南海部郡	……	……	……	……	2,429	165	570	29	49	2,687	16,168	212	21,794	478	21,794	478
三重	大野郡	……	……	……	……	……	……	……	……	……	……	……	……	……	……	……	……
竹田	直入郡	……	……	……	……	……	……	……	……	……	……	……	……	……	……	……	……
森	玖珠郡	……	……	……	……	……	……	……	……	……	……	……	……	……	……	……	……
日田	日田郡	……	……	……	……	……	……	……	……	……	……	……	……	……	……	……	……
中津	下毛郡	……	……	……	……	6	0	3	0	……	……	……	……	9	0	9	0
	宇佐郡	……	……	……	……	……	……	……	……	……	……	……	……	……	……	……	……
	計	……	……	……	……	6	0	3	0	……	……	……	……	9	0	9	0
	合計	……	……	571,662	5,782	11,496	1,202	7,226	437	54,778	2,159	107,658	1,371	181,156	5,169	752,818	10,951
長崎縣																	
長崎	長崎市	……	……	……	……	2,613	247	1,783	85	15,414	423	75,931	813	94,848	1,563	94,848	1,563
	西彼杵郡	……	……	……	……	……	……	12	0	38	1	27,213	302	27,263	303	27,263	303
	北高來郡	……	……	……	……	……	……	……	……	……	……	4,455	44	4,455	44	4,455	44
	計	……	……	……	……	2,613	241	1,795	85	15,452	422	106,699	1,160	126,566	1,909	126,566	1,909
佐世保	佐世保市	……	……	……	……	……	……	14	0	245	5	20,738	225	20,997	230	20,997	230
	東彼杵郡	……	……	……	……	……	……	……	……	……	……	848	8	848	8	848	8
	計	……	……	……	……	……	……	14	0	245	5	21,586	233	21,845	239	21,845	239
島原	南高來郡	……	……	……	……	……	……	……	……	1,113	24	103,083	1,089	104,196	1,113	104,196	1,112
平戸	北松浦郡	……	……	……	……	54	3	63	3	1,439	35	82,827	852	84,383	893	84,383	893
福江	南松浦郡	……	……	……	……	……	……	39	1	10,750	297	38,878	402	49,667	700	49,667	700
武生水	壹岐郡	……	……	……	……	……	……	……	……	958	24	3,767	43	4,725	66	4,725	66
嚴原	上縣郡	……	……	……	……	……	……	……	……	……	……	……	……	……	……	……	……
	下縣郡	……	……	……	……	……	……	680	27	7,069	222	12,852	131	20,611	380	20,601	380
	計	……	……	……	……	……	……	680	27	7,069	222	12,852	131	20,601	380	20,601	380
	合計	……	……	……	……	2,637	244	2,591	116	37,926	1,029	369,692	3,910	411,953	5,300	411,983	5,300
佐賀縣																	
佐賀	佐賀市	……	……	……	……	……	……	……	……	……	……	……	……	……	……	……	……
	佐賀郡	……	……	……	……	……	……	……	……	……	……	……	……	……	……	……	……
	小城郡	……	……	……	……	……	……	……	……	……	……	……	……	……	……	……	……
	計	……	……	……	……	……	……	……	……	……	……	……	……	……	……	……	……
鳥栖	三養基郡	……	……	……	……	……	……	……	……	……	……	……	……	……	……	……	……
	神埼郡	……	……	……	……	……	……	……	……	……	……	……	……	……	……	……	……
	計	……	……	……	……	……	……	……	……	……	……	……	……	……	……	……	……
唐津	東松浦郡	……	……	……	……	10	0	39	1	96	2	2,332	23	2,477	27	2,477	27
伊萬里	西松浦郡	……	……	……	……	19	1	……	……	……	……	14,389	145	14,408	146	14,408	146
武雄	杵島郡	……	……	……	……	……	……	……	……	……	……	……	……	……	……	……	……
	藤津郡	……	……	……	……	……	……	……	……	……	……	……	……	……	……	……	……
	計	……	……	……	……	……	……	……	……	……	……	……	……	……	……	……	……
	合計	……	……	……	……	29	1	39	1	96	2	16,721	168	16,885	172	16,885	172
總計		1,124,777	11,416	3,374,913	36,162	31,928	2,745	30,783	1,458	124,308	4,385	885,097	9,446	1,072,173	18,034	5,570,963	65,612
四十二年度		963,390	9,985	501,802	5,067	29,809	2,652	36,570	1,672	122,697	4,302	975,785	10,412	1,164,858	18,940	2,650,087	33,945
四十一年度		566,950	5,759	426,788	4,334	29,524	2,571	36,355	1,639	115,642	3,702	987,530	10,569	1,169,101	18,496	2,162,840	28,588
四十年度		4,177,846	53,840	373,735	3,785	32,957	2,831	40,895	1,772	110,362	3,400	1,022,747	10,961	1,206,961	18,963	5,768,059	76,848

四十三年度 鑛業税（其一）

（鑛區數,坪數ハ四十四年一月末日現在）

税務署名	郡市區名	鑛産 石炭 製産數量	石炭 製産物價格	其他 製産品目	其他 製産數量	其他 價格	税計 製産數量	計 製産價格	計 税額	試掘鑛區税 鑛區數	試掘 坪數	試掘 税額
		千斤	円		千斤	円	千斤	円	円		千坪	円
熊本縣												
熊本	熊本市											
	飽託郡											
	宇土郡											6
	計											6
高瀬	玉名郡	100	80				100	80	1	4	1,607	375
山鹿	鹿本郡											
	菊池郡											
	計											
宮地	阿蘇郡									10	5,048	1,599
御船	上益城郡			銅鑛	60	16	60	16	0	2	833	174
	下益城郡											
	計			銅鑛	60	10	60	10	0	2	833	174
八代	八代郡			格魯謨鐵	20	320	20	320	3	3	900	334
	葦北郡									2	734	124
	計			格魯謨鐵	20	320	20	320	3	5	1,694	458
人吉	球磨郡			銅	71	21,628	71	21,628	216	15	3,174	744
天草	天草郡	70,670	111,594	安質母尼	2	34	70,672	111,628	1,116	5	1,055	398
	合計	70,770	111,684		153	21,992	70,923	133,676	1,336	41	13,411	3,754
福岡縣												
福岡	福岡市											
	粕屋郡	595,837	948,441				595,837	948,441	9,184	26	6,787	1,978
	筑紫郡	38,443	56,425				38,443	56,425	564	6	1,891	533
	早良郡	11,344	15,503				11,344	15,503	155	5	1,495	295
	宗像郡	308	247				308	247	2	10	2,164	557
	計	645,932	1,020,616				645,932	1,020,616	10,206	47	12,237	3,373
遠賀	遠賀郡	1,897,640	2,849,543				1,897,640	2,849,543	28,495	12	6,336	1,886
直方	鞍手郡	3,752,957	6,711,751	格魯謨鐵	15	90	3,753,902	6,711,841	67,119	9	3,891	1,169
	田川郡	4,797,958	9,755,811	銅	2	641	4,797,960	9,756,452	97,564	13	2,120	696
	計	8,550,945	16,467,562	銅格魯謨鐵	17	731	8,550,962	16,468,293	164,683	22	6,011	1,845
飯塚	嘉穂郡	4,509,406	7,959,947				4,509,400	7,959,947	79,599	6	1,074	324
甘木	朝倉郡	4,232	3,881				4,232	3,881	39	2	1,471	539
前原	糸島郡									2	181	39
久留米	久留米市											
	三井郡											
	浮羽郡									5	1,718	412
	計									5	1,718	412
大川	三潴郡											
八女	八女郡	3	784				3	784	8	23	6,949	1,963
大牟田	三池郡	3,288,115	6,079,190				3,288,115	6,079,190	60,792	7	3,359	608
	山門郡											
	計	3,288,115	6,079,190				3,288,115	6,079,190	60,792	7	3,359	608
小倉	小倉市											
	門司市											
	企救郡	15,942	17,614	銅.銅鑛	1,424	42,387	17,366	60,001	600	13	2,933	714
	計	15,942	17,614	銅.銅鑛	1,424	42,387	17,366	60,001	600	13	2,933	714
行橋	京都郡									8	1,092	341
八屋	築上郡											
	合計	18,911,398	34,398,353		1,442	43,902	18,912,750	34,442,255	344,423	141	43,361	12,064

四十三年度 18 鑛業稅 (其二)

稅務署名	郡市區名	鑛區稅 採掘 鑛區數	坪數 (千坪)	稅額 (円)	鑛區稅計 (円)	稅額合計 (円)
熊本縣						
熊本	熊本市	……	……	……	……	……
	飽託郡	……	……	……	……	……
	宇土郡	……	……	……	6	6
	計	……	……	……	6	6
高瀨	玉名郡	44	26,879	16,127	16,502	16,503
山鹿	鹿本郡	1	29	17	17	17
	菊池郡	1	14	8	8	8
	計	2	42	25	25	25
宮地	阿蘇郡	1	46	30	1,629	1,629
御船	上益城郡	2	176	106	280	280
	下益城郡	……	……	……	……	……
	計	2	176	106	280	280
八代	八代郡	3	314	188	522	525
	葦北郡	3	1,228	736	860	860
	計	6	1,542	924	1,382	1,385
人吉	球磨郡	15	2,225	1,376	2,130	2,336
天草	天草郡	53	11,607	7,099	7,497	8,613
合計		133	42,515	25,687	29,44	30,777
福岡縣						
福岡	福岡市	……	……	……	……	……
	粕屋郡	93	17,369	10,496	12,474	21,958
	筑紫郡	11	1,756	1,059	1,582	2,147
	早良郡	7	888	596	811	966
	宗像郡	20	2,975	1,784	2,34	2,343
	計	131	22,973	13,836	17,209	27,415
遠賀	遠賀郡	65	13,894	8,336	10,222	38,717
直方	鞍手郡	119	25,960	15,610	16,779	82,398
	田川郡	128	34,446	20,692	21,388	118,952
	計	247	60,406	36,302	38,167	164,683
飯塚	嘉穗郡	168	43,473	26,084	26,108	106,097
甘木	朝倉郡	12	1,912	607	1,146	1,185
前原	糸島郡	3	200	120	159	159
久留米	久留米市	……	……	……	……	……
	三井郡	1	23	14	14	14
	浮羽郡	……	……	……	412	412
	計	1	23	14	426	426
大川	三潴郡	……	……	……	……	……
八女	八女郡	48	10,109	6,064	8,027	8,035
大牟田	三池郡	12	27,778	17,006	17,614	78,406
	山門郡	……	……	……	……	……
	計	12	27,778	17,006	17,614	78,406
小倉	小倉市	……	……	……	……	……
	門司市	……	……	……	……	……
	企救郡	29	5,986	3,052	3,766	4,366
	計	29	5,986	3,052	3,766	4,366
行橋	京都郡	2	32	19	360	360
八屋	築上郡	……	……	……	……	……
合計		738	184,986	111,440	123,594	467,926

稅務署名	郡市區名	鑛業 石炭 製產數量 (千斤)	製產價格 (円)	其他 製產品目	製產數量 (千斤)	製產價格 (円)
大分縣						
玉津	西國東郡	……	……	……	……	……
日出	速見郡	……	……	硫黃	895	1,077
	東國東郡	……	……	……	……	……
	計	……	……	硫黃	895	1,077
大分	大分郡	……	……	……	……	……
臼杵	北海部郡	……	……	銅鑛	18,949	40,899
佐伯	南海部郡	……	……	銅鑛,蒼鉛	374	2,309
三重	大野郡	……	……	……	……	……
竹田	直入郡	……	……	硫黃	1,746	26,193
森	玖珠郡	……	……	……	……	……
日田	日田郡	……	……	……	……	……
中津	下毛郡	……	……	……	……	……
	宇佐郡	……	……	……	……	……
	計	……	……	……	……	……
合計		……	……	……	21,965	70,478
長崎縣						
長崎	長崎市	……	……	……	……	……
	西彼杵郡	617,710	1,440,567	……	……	……
	北高來郡	……	……	……	……	……
	計	617,710	1,440,567	……	……	……
佐世保	佐世保市	2,667	3,160	……	……	……
	東彼杵郡	5,475	6,437	……	……	……
	計	8,143	9,597	……	……	……
島原	南高來郡	……	……	……	……	……
平戶	北松浦郡	454,438	515,642	……	……	……
福江	南松浦郡	……	……	……	……	……
武生水	壹岐郡	……	……	……	……	……
嚴原	上縣郡	……	……	……	……	……
	下縣郡	……	……	亞鉛鑛石	8,707	83,584
	計	……	……	亞鉛鑛石	8,707	83,584
合計		1,080,291	1,965,806	……	8,707	83,584
佐賀縣						
佐賀	佐賀市	……	……	……	……	……
	佐賀郡	……	……	……	……	……
	小城郡	62,253	60,039	……	……	……
	計	62,253	60,089	……	……	……
鳥栖	三養基郡	……	……	……	……	……
	神埼郡	……	……	……	……	……
	計	……	……	……	……	……
唐津	東松浦郡	1,248,472	2,543,913	……	……	……
伊萬里	西松浦郡	56,487	84,541	……	……	……
武雄	杵島郡	227,174	327,517	……	……	……
	藤津郡	……	……	……	……	……
	計	227,174	327,517	……	……	……
合計		1,594,387	3,016,060	……	……	……
總計		21,656,755	39,491,903	……	32,267	219,95
四十二年度		18,449,289	39,718,239	……	[illegible]	165,974
四十一年度		17,821,708	40,876,788	……	78,765	[illegible]
四十年度		18,115,571	43,814,273	……	16,916	367,918

税務署名	市郡区名	税 計 製産數量	税 計 製産價格	税 計 税額	鑛 試掘 鑛區數	鑛 試掘 坪數	鑛 試掘 税額
		千斤	円	円		千坪	円
大分縣							
玉津	東國東郡				4	1,329	511
日出	速見郡	895	1,077	11	11	3,519	1,244
	東國東郡				5	3,152	714
	計	895	1,977	11	16	6,664	1,958
大分	大分郡				3	895	364
杵築	北海部郡	18,949	40,899	409	16	5,991	1,828
伯東	南海部郡	374	2,309	23	4	2,274	793
三重	大野郡				15	4,601	1,510
竹田	直入郡	1,746	26,193	262			
森	玖珠郡				5	1,316	287
日田	日田郡				32	9,985	2,283
中津	下毛郡				8	1,794	550
	宇佐郡				2	553	149
	合計				10	2,347	699
	計	21,965	70,478	705	105	33,602	10,373
長崎縣							
長崎	長崎市						
	西彼杵郡	617,710	1,440,567	14,406	27	13,986	4,194
	北高來郡						
	計	617,710	1,440,567	14,406	27	13,986	4,194
佐世保	佐世保市	2,667	3,161	32			
	東彼杵郡	5,475	6,437	64	12	5,672	1,993
	計	8,143	9,597	96	12	5,672	1,993
島原	南高來郡				1	966	490
平戸	北松浦郡	454,435	515,642	5,156	28	12,990	3,925
福江	南松浦郡				4	1,707	625
武生水	壹岐郡						
厳原	上下縣郡				2	940	302
	計	8,707	83,584	836	7	2,378	673
	合計	8,707	83,584	836	9	3,318	975
	計	1,088,998	2,049,393	20,494	81	38,628	12,202
佐賀縣							
佐賀	佐賀市						
	小城郡	62,253	60,689	601	6	2,057	483
	計	62,253	60,689	601	6	2,057	483
鳥栖	三養基郡						
	神埼郡						
	計						
唐津	東松浦郡	1,248,472	2,545,913	25,439	9	3,709	801
伊萬里	西松浦郡	58,487	81,541	845	14	7,561	3,665
武雄	佐賀郡	227,174	327,517	3,275	17	5,467	1,640
	藤津郡				1	1,190	357
	計	227,174	327,517	3,275	21	6,657	1,997
	合計	1,594,387	3,016,906	31,161	53	19,984	6,946
總計		21,659,023	39,711,859	397,119	420	148,986	45,299
四十二年度		18,468,871	39,884,215	393,842	461	160,550	
四十一年度		17,900,472	41,129,344	410,842	548	183,413	
四十年度		18,131,587	44,181,291	441,811	476	143,894	

税 採掘鑛區數	税 採掘坪數	税 採掘税額	鑛區税計	税額合計
	千坪	円	円	円
			511	511
19	3,956	2,374	3,629	3,618
			714	714
19	3,956	2,374	4,343	4,343
			364	364
6	1,452	886	2,714	3,123
7	1,156	726	1,519	1,542
15	2,907	1,219	2,729	2,729
4	133	80	80	342
7	1,447	868	1,155	1,155
27	7,364	4,418	6,801	6,801
11	5,088	3,053	3,605	3,605
			149	149
11	5,088	3,053	3,752	3,752
96	22,603	13,624	23,957	24,662
3	15,314	9,188	13,387	27,788
31	15,314	9,188	13,282	27,788
4	183	109	109	141
21	5,052	3,043	5,037	5,101
25	5,235	3,152	5,145	5,241
			490	490
251	35,211	22,015	26,804	31,960
			625	625
	17	10	312	312
7	2,639	1,627	2,300	3,136
8	2,656	1,637	2,612	3,448
315	58,416	35,992	48,194	68,688
51	9,628	6,526	7,909	7,610
51	9,628	6,526	7,909	7,610
114	19,707	11,869	12,670	38,109
43	9,037	4,615	8,280	9,125
30	11,761	7,057	8,097	11,972
1	19	11	368	368
31	11,780	7,068	9,065	12,340
239	50,152	30,078	37,024	67,185
1,521	358,675	216,821	262,120	659,239
1,566	351,970		260,156	659,996
1,584	330,298		274,020	685,314
1,591	323,369		246,408	688,512