

۹۵,۲,۵

جمهوری اسلامی ایران

سازمان برنامه و بودجه استان لرستان

معاونت آمار و اطلاعات

آمارنامه استان لرستان

۱۳۶۳

تاریخ انتشار: اردیبهشت ماه ۱۳۶۵

چاپ در چاپخانه مرکز آمار ایران

کتابخانه مرکز آمار ایران
شماره ۷۵۶۹ ...


۷۵,۶۹
۲۰۰

■ سازمان برنامه و بودجه استان لرستان . معاونت آمار و اطلاعات

■ آمارنامه استان لرستان ۱۳۶۳


■ تاریخ انتشار: اردیبهشت ماه ۱۳۶۵

■ قیمت: ۱۲۰۰ ریال



۲۱۵/۵۵۲
۲۴۷۸
۱۳۷۲
ر.د

۲۱۵/۵۵۲



HA
Kavay
1945
1943
P.C.

فهرست مندرجات

صفحه	عنوان
یک	پیشگفتار
دو	علام اختصاری بکاررفته
سه	مشخصات جغرافیائی
هشت	نقشه استان
نه	نقشه شهرستان خرم آباد
ده	نقشه شهرستان بروجرد
بازده	نقشه شهرستان الیگودرز
	تقسیمات جغرافیائی و اوضاع جوی
۱	تقسیمات جغرافیائی
۱	تعداد آبادی و جمعیت روستائی
۵	مساحت و برآورد جمعیت شهرستانها
۵	مساحت و موقعیت جغرافیائی شهرها
۶	اوضاع جوی
	خصوصیات اجتماعی و نفوس
۷	جمعیت برحسب گروههای سنی و جنس
۷	مقایسه جمعیت شهرهای استان
۸	مشخصات جمعیتی شهرها
۸	وضع زناشویی
۹	تعداد واقعه ولادت، ازدواج، طلاق و مرگ
	نیروی انسانی
۱۰	جمعیت ده ساله و بالاتر برحسب وضع اقتصادی
۱۱	جمعیت شاغل برحسب فعالیت
۱۲	جمعیت شاغل برحسب مشاغل
۱۳	جمعیت شاغل برحسب وضع شغلی
۱۳	افسران جوپای کار

۱۳۰۰

صفحه

عنوان

۱۴

میزانهای اجتماعی آموزش

۱۴

وضع سواد

۱۵

کودستان، دانش آموزان دبستان و مدرسه راهنمایی

۱۶

دانش آموزان دبیرستان

۱۶

تعداد دبستان، مدرسه راهنمایی، دبیرستان و مدارس حرفه ای

۱۷

دانش آموزان مدارس حرفه ای

۱۷

کارکنان آموزشی و غیرآموزشی

۱۸

تعداد دانشجویان، فارغ التحصیلان و کارکنان مجتمع آموزش عالی

۱۹

تعداد آموزشگاه، کلاس و سواد آموزان نهفت سواد آموزی

ورزش

۲۰

تأسیسات ورزشی و معلمان و مربیان ورزش

۲۱

شرکت کنندگان در مسابقات ورزشی

بهداشت و درمان

۲۲

مؤسسات پزشکی، پزشکان و دندانپزشکان و پزشکان شاغل

۲۳

موارد بیماریهای واگیردیده شده

۲۵

تعداد مراجعه کنندگان به مراکز بهداشتی

۲۶

تعداد افراد بستری شده

۲۷

دفعات واکسیناسیون انجام شده و کلینیکهای تنظیم خانواده

۲۸

مبارزه با بیماری مالاریا

۲۹

نیروی انسانی متخصص در خدمت بهداشتی

۳۰

سالم سازی محیط

تأمین اجتماعی و بهداشتی

۳۱

افراد تحت پوشش بیمه های درمانی

۳۳

واحد های سازمانی و درمانی تأمین اجتماعی

۳۳

میزان کمکهای اداره کل بهداشتی

۳۴	پذیرفته شدگان و مرخص شدگان مراکز توانبخشی
۳۴	خانوارهای تحت حمایت تعاونیهها
۳۵	تعداد شرکتهای تعاونی شهری غیرکارگری و میزان سرمایه و تعداد اعضاء آن
۳۶	تعداد شرکتهای تعاونی کارگری و میزان سرمایه و تعداد اعضاء آن
۳۷	مشخصات عمده شرکتهای تعاونی وابسته به مرکز گسترش آمار قضائى
۳۸	مراجع قضائى
۳۸	پرونده های وارده و مختومه
۳۹	دعاوى مطروحه
۴۰	تصادفات منجر به فوت و جرح
۴۱	فوتهای غیر طبیعی اوقاف
۴۲	موقوفات و هزینه های امور خیریه
۴۳	تعداد حجاج و زوار فرهنگ و هنر
۴۴	موزه ها و کتابخانه ها
۴۴	سینما و تأثیر فعالیتهاى عمومى و بصرى کشاورزى
۴۵	سطح زیرکشت زراعتهاى سالانه
۴۶	عملکرد درهکتار زراعتهاى سالانه
۴۷	تولید زراعتهاى سالانه
۴۸	قیمت سرخرمن
۴۹	متوسط هزینه شخص و کارگر کشاورزى
۵۰	کود شیمیائى و ماشین آلات کشاورزى
۵۱	مراعات جنگلکاری و آبخیز داری

محتوا

صفحه

۵۲	حرکت تعاضی روستائی
۵۳	تعداد و مبلغ وامهای پرداختی توسط بانک کشاورزی
	دام و طیور
۵۴	دام و طیور میانگین وزن یک رأس دام گنجانده شده
۵۵	تعداد گنجان انواع دام
۵۶	وزن لاشه انواع دام گنجانده شده
۵۷	متوسط قیمت خرده فروشی یک کیلو گوشت
	قند و شکر
۶۰	توزیع قند و شکر
	معدن و صنایع
۶۱	تعداد معادن و مقدار استخراج و آثار کارگاههای استان
۶۲	خلاصه آثار کارگاههای بزرگ صنعتی
۶۲	ارزش داده ها و ستانده ها
	السلام دریافتی و پرداختی
۶۴	ارزش موجودی انبار
۶۵	ارزش سرمایه گذاری جدید و سوختهای مصرفی
۶۶	اطلاعات مربوط به نیروی انسانی و مقدار مصرف فرآورده های نفتی
۶۷	برق و آب
	میزان برق تولید شده و میزان فروش برق
۶۸	ظرفیت و سوخت انواع مولدهای برق
۶۹	تعداد مشترکین آب و برق شهرها
۷۰	روستاهاى برق دار و تعداد مشترکین و مقایسه آن با قبل از انقلاب
	رسانه های گروهی - مخابرات و ارتباطات
۷۰	مشخصات فنی مراکز رادیوئی
۷۱	مراکز تلگرافی و تلگرافهای انجام شده
۷۱	مراکز تلفن

۷۲	مکالمه های تلفنی
۷۳	تأسیسات و امکانات پستی و نامه ها و امکانات پستی رسیده و فرستاده شده
	راهها و حمل و نقل
۷۴	طول انواع راههای احداث شده
۷۵	طول راههای موجود
۷۵	تعداد مسافران خارج شده از ایستگاههای راه آهن
۷۶	وزن کالا های حمل شده ، طول انواع خطوط و تعداد ایستگاههای راه آهن
۷۷	ورود و خروج مسافرو بار توسط هواپیما
۷۷	تعداد وسائط نقلیه شماره گذاری شده
۷۸	تعداد وسائط نقلیه عمومی
۷۸	تعداد گواهینامه رانندگی صادر شده
	د خانیهات
۷۹	فروش انواع سیگار ، توتون و تنباکو
	بانک و بیمه
۸۰	حق بیمه دریافتی و خسارات پرداختی
۸۰	تعداد سپرده پس انداز و وام پرداختی صندوقهای قرض الحسنه
۸۱	سپرده های نزد بانکهای استان
۸۲	اجازات پرداختی بانکها
۸۳	شعب و نمایندگان و تعداد کارکنان بانکها
	متوسط هزینه خانوار
۸۴	متوسط هزینه های خوراکی و غیر خوراکی يك خانوار روستایی
۸۵	متوسط کل هزینه های خوراکی و غیر خوراکی سالانه خانوار شهری
۸۶	متوسط هزینه های خوراکی مصرف شده سالانه يك خانوار شهری
۸۶	متوسط کل هزینه های خوراکی و غیر خوراکی سالانه يك خانوار روستایی
۸۷	متوسط هزینه های خوراکی خریداری و غیر خریداری سالانه يك خانوار روستایی

محتوای

صفحه

مالیهات

- ۸۸ مالیاتهای دریافتی در شهرستانهای استان
۸۸ درآمدهای مالیاتی استان
۸۹ درآمدهای مالیاتی اداره کل امور اقتصادی و دارایی
هزینه و درآمد شهرداریها
۹۰ انواع درآمد و هزینه شهرداریهای استان

ساختمان

- ۹۲ تعداد پروانه های ساختمانی صادره
۹۵ فعالیتهای خانه سازی بوسیله بخش عمومی
۹۵ تعداد و هزینه طرحهای انجام شده عمران شهری بوسیله اداره کل مسکن و شهرسازی
۹۶ زمینهای واگذار شده توسط اداره کل زمین شهری
۹۶ فعالیتهای عمران اداره کل مسکن و شهرسازی
۹۷ واحدهای مسکونی خانوارهای ساکن
۹۸ واحدهای مسکونی دارای آب و برق
۹۸ واحدهای مسکونی برحسب تعداد اتاقی

اعتبارات

- ۹۹ تعداد طرح و پروژه های عمرانی و اعتبارات آن
۱۰۰ اعتبارات جاری دستگاههای دولتی
۱۰۱ اعتبارات مصوب تخصیص داده شده و هزینه شده

ثبت

- ۱۰۲ انواع معاملات ثبت شده
۱۰۲ شرکتهای داخلی ثبت و منحل شده
حمایت سازندگی
۱۰۳ طرحهای ساختمانی و فعالیتهای راه سازی
۱۰۴ فعالیتهای آبرسانی، پهل سازی و برقی رسانی
۱۰۵ تعداد پروژه های آبرسانی کشاورزی

صفحه	موضوع
۱۰۵	فعالتهای خدماتی
۱۰۷	فعالتهای توزیعی
۱۰۹	فعالتهای پزشکی
۱۱۰	فعالتهای فرهنگی
۱۱۱	فعالتهای پشتیبانی مناطق جنگی
۱۱۴	خدمات مهندسی و تدارکات
۱۱۵	فعالتهای تولیدی صنعتی
	بنیاد مسکن انقلاب اسلامی
۱۱۸	مسکن و زمین واگذار شده
۱۱۸	بازسازی و نوسازی مناطق موشکی و بمباران شده
۱۱۸	معالجات مصرفی در بازسازی مناطق بمباران شده
	کمیته امداد امام خمینی
۱۱۹	کمکهای نقدی و جنسی پرداخت شده
۱۱۹	تعداد و مبلغ وامهای پرداختی
۱۱۹	کمک به جبهه های جنگ ، خدمات درمانی و پرداخت خسارات
	بنیاد مستضعفان
۱۲۰	فعالتهای بخش کشاورزی و فرهنگی
۱۲۰	تعداد کارگاههای تولید معالجات ساختمانی
۱۲۱	فعالتهای واحد قالببافی و خانه سازی

موضوع

مالیات

۸۸ مالیاتهای دریافتی در شهرستانهای استان

۸۸ درآمدهای مالیاتی استان

۸۹ درآمدهای مالیاتی اداره کل امور اقتصادی و دارایی

هزینه و درآمد شهرداریها

۹۰ انواع درآمد و هزینه شهرداریهای استان

ساختمان

۹۲ تعداد پروانه های ساختمانی صادره

۹۵ فعالیتهای خانه سازی بوسیله بخش عمومی

۹۵ تعداد و هزینه طرحهای انجام شده عمران شهری بوسیله اداره کل مسکن و شهرسازی

۹۶ زمینهای واگذار شده توسط اداره کل زمین شهری

۹۶ فعالیتهای عمرانی اداره کل مسکن و شهرسازی

۹۷ واحدهای مسکونی خانوارهای ساکن

۹۸ واحدهای مسکونی دارای آب و برق

۹۸ واحدهای مسکونی برحسب تعداد اتاق

اعتبارات

۹۹ تعداد طرح و پروژه های عمرانی و اعتبارات آن

۱۰۰ اعتبارات جاری دستگاههای دولتی

۱۰۱ اعتبارات مصوب تخصیص داده شده و هزینه شده

ثبت

۱۰۲ انواع معاملات ثبت شده

۱۰۲ شرکتیهای داخلی ثبت و منحل شده

جهاد سازندگی

۱۰۳ طرحهای ساختمانی و فعالیتهای راه سازی

۱۰۴ فعالیتهای آبرسانی، پل سازی و برق رسانی

۱۰۵ تعداد پروژه های آبیاری کشاورزی

صفحه	عنوان
۱۰۵	فعالتهای خدماتی
۱۰۷	فعالتهای توزیعی
۱۰۹	فعالتهای پزشکی
۱۱۰	فعالتهای فرهنگی
۱۱۱	فعالتهای پشتیبانی مناطق جنگی
۱۱۴	خدمات مهندسی و تدارکات
۱۱۵	فعالتهای تولیدی صنعتی
	بنیاد مسکن انقلاب اسلامی
۱۱۸	مسکن و زمین واگذار شده
۱۱۸	بازسازی و نوسازی مناطق موشکی و بیماران شده
۱۱۸	معالج مصرفی در بازسازی مناطق بیماران شده
	کمیته امداد امام خمینی
۱۱۹	کمکهای نقدی و جنسی پرداخت شده
۱۱۹	تعداد و مبلغ وامهای پرداختی
۱۱۹	کمک به جبهه های جنگ ، خدمات درمانی و پرداخت خسارات
	بنیاد مستضعفان
۱۲۰	فعالتهای بخش کشاورزی و فرهنگی
۱۲۰	تعداد کارگاههای تولید معالج ساختاری
۱۲۱	فعالتهای واحد قالیبافی و خانه سازی


بسمه تعالی

پیشگفتار

آگاهی از امکانات بالقوه و بالفعل دستگاههای اجرایی و شناخت اوضاع اقتصادی، اجتماعی و فرهنگی و... استان ضرورت تهیه نشریه ای با عنوان آمارنامه استان را ایجاد می نماید. معاونت آمار و اطلاعات سازمان برنامه و بودجه استان لرستان بنا به این ضرورت و بر اساس وظیفه قانونی خود هر ساله مبادرت به انتشار این نشریه کرده و سعی دارد آخرین اطلاعات موجود را که با توجه به نیازهای قبلی جهت استفاده محققین و برنامه ریزان استان میتواند مفید باشد در آن ارائه نماید. در تنظیم این نشریه تلاش بر این بوده است که ارقام و اطلاعات آماری در قالب جداول استاندارد تهیه شده در مرکز آمار جمهوری اسلامی ایران در اختیار استفاده کنندگان محترم قرار گیرد تا اولاً از تجربیات همکاران محترم سایر استانها که هر ساله با پیشنهادات سازنده خود در جهت بالا بردن کیفیت جداول آمارنامه کوشش می کنند بهره گرفته و ثانیاً امکان مقایسه پیشرفتها و یا کاستیهای این استان با دیگر استانها را برای مسئولین محترم مملکتی فراهم نماید. مع الوصف در برخی از موارد که امکان اخذ آمار بر اساس جداول استاندارد امکان پذیر نبوده ناچار در آن دخل و تصرفی شده و بر اساس پیشنهاد مأخذ، آمار مربوطه بصورتی دیگر ارائه گردیده و در برخی از موارد جد اولی که نیاز به آن در استان احساس میشده بآن اضافه شده است.

ضمن تشکر از تمامی سازمانها، ادارات دولتی و نهادهای انقلاب اسلامی که با همکاریهای خود ما را در این امر یاری نموده اند و با امید باینکه مانیز با تلاش خود در راه پیشبرد مقاصد جمهوری اسلامی ایران گامی مثبت هر چند کوتاه برداشته و این تقاضا را داشته باشیم تا جهت بهبود هر چه بیشتر در کیفیت این نشریه با نظرات و راهنماییهای خویش ارشادمان نمایند. پی


معاونت آمار و اطلاعات



علامت اختصاری نشریات مرکز آمار ایران

- رقم مساوی صفر است .
- آمار وجود ندارد (آمارگیری نشده است) ، یعنی جامعه آماری وجود دارد ولی آماربرداری نشده است .
- رقم در دسترس نیست (از قبیل عدم انتشار) ، یعنی جامعه آماری وجود دارد ، آماربرداری نیز شده است ولی رقم با ارقام استخراج نشده می باشد و ملی منتشر نشده است .
- x صفا تیکه ذاتا "با عملا" وجود ندارند ، یعنی در مناطق سردسیر ذاتا "خرمای عمل نمی آید" .
- x:: رقم قابل جمع و محاسبه نمی باشد ، جمع و محاسبه بی معنی است .
- + رقم کمتر از صفر واحد است .
- // رقم ناچیز و قابل صرف نظر کردن است (این علامت بیشتر در درصدها بکار می رود) .
- رقم جنبه تخمینی دارد (محاسبات بر مبنای تخمین انجام شده است) .
- رقم غیر قطعی است (با قید احتیاط تلقی شود) . منظور ارقام و اطلاعاتی است که از نظر مرکز آمار ایران قابل اعتماد نیست و چنانچه ضرورتی بر انتشار آن باشد باید با نظر شک و تردید مورد بررسی قرار گیرد .
- () رقم در جمع فرعی و جمع کل نیامده است .

اختلاف در سرجمع ها به علت سرراست کردن ارقام است ، محاسبه نسبتها و ناخصها قبل از سرراست کردن ارقام صورت گرفته است .



مشخصات جغرافیائی استان لرستان

لرستان با مساحت ۲۸۸۰۳ کیلومتر مربع در غرب ایران بین ۴۶ درجه و ۵۱ دقیقه تا ۵۰ درجه و ۳ دقیقه طول شرقی از نصف النهار گرینویچ و ۲۲ درجه و ۳۷ دقیقه تا ۲۴ درجه و ۲۲ دقیقه عرض شمالی از خط استوا قرار گرفته است .

این استان از شمال بشهرستانهای خمین و اراک از استان مرکزی و ملایر و نهاوند از استان همدان و از جنوب به استان خوزستان و از شرق بشهرستانهای فریدن و گلبایگان از استان اصفهان و از مغرب به استانهای باختران و ایلام محدود میشود .

بر اساس نتایج آخرین سرشماری عمومی نفوس و مسکن (آبانماه ۱۳۵۵) کل جمعیت این استان بالغ بر ۹۳۲۹۳۹ نفر بوده که از این عده ۴۸۵۵۳۲ نفر مرد میباشند که ۱۵۴۱۷۷ نفر در مناطق شهری و ۳۳۱۳۵۵ نفر در مناطق روستائی سکونت داشته و از کل جمعیت ۴۴۸۴۰۷ نفر زن بوده که ۱۴۰۴۴۱ نفر در مناطق شهری و ۳۰۷۹۶۶ نفر در مناطق روستائی سکونت داشته اند .

بر اساس آخرین تقسیمات کشوری هم اکنون این استان شامل ۳ شهرستان ۱۰ شهر ۱۶ بخش و ۵۸ دهستان میباشد و مرکز آن شهر خرم آباد است (لازم به توضیح است که قبل از سال ۱۳۶۱ تعداد بخشهای استان ۱۷ و تعداد دهستانها ۶۳ بوده است که پس از انتزاع بخش الوار گرمسیری از استان لرستان و الحاق آن به شهرستان اندیشک از استان خوزستان این ارقام بصورت مذکور در فوق تقلیل یافت جمعیت این بخش که تماما در مناطق روستائی سکونت دارند بر اساس نتایج سرشماری سال ۵۵ - ۱۸۱۵۵ نفر بوده که از این تعداد ۹۳۰۴ نفر مرد و ۸۸۵۱ نفر زن بوده اند)

بطور کلی استان لرستان منطقه ای است کوهستانی که مرکز و اطراف آنرا کوههای بلند و متعدد پوشانده است . اهم این کوهها عبارتند از :

- ۱- کبیر کوه که در ساحل رودخانه صیمره قرار گرفته و بلندترین نقطه آن حوالی زیارتگاه بنام امامزاده احمد است و ۲۸۰۰ متر ارتفاع دارد .
- ۲- کوه کیلان که از کرانه های کشکان رود شروع و به رودخانه زال ختم میشود و در بلندترین نقطه در حدود ۲۰۰۰ متر ارتفاع دارد .
- ۳- کوه کرناس که از منطقه دهلیج شروع و به رودخانه سزارختم میشود از قلل معروف این کوه بوکسان کرکی ، زهتاب قابل ذکرند و بلندترین نقطه آن ۳۵۰۰ متر از سطح دریا ارتفاع دارد .
- ۴- کوه تخت دره که از کرانه های رودخانه زال شروع و به دز ختم میشود .

- ۵- کوه گری که بعد از کبیر کوه بزرگترین کوه لرستان محسوب میشود و در حوالی بخش الشتر و دلفان قرار گرفته است در بلندترین نقطه این کوه ۲۵۰۰ متر از سطح دریا ارتفاع دارد .
- ۶- کوه چهل نابالغان این کوه نیز در مجاورت کوه گری قرار دارد .
- ۷- کوه چغا دزدان این کوه در میانه بخش دلفان قرار دارد .
- ۸- کوههای شاه ویلان و سرخه کوه و مهرباب و کوه سنگی و دال گیر که آب قره سو از کنار آن میگذرد نیز در بخش دلفان از شهرستان خرم آباد قرار دارند .
- ۹- کوههای زردلان کوه و مانشیت نیز در شمال غربی لرستان قرار دارند و همگی میان استان باختران و لرستان واقع گردیده است .
- ۱۰- سفید کوه در جنوب غربی شهر خرم آباد و دنباله این کوه سیاه دان نامیده میشود و کوه برآفتاب نیز در جنوب غربی خرم آباد واقع گردیده است .
- ۱۱- یافته کوه که در نزدیکی خرم آباد قرار دارد .
- ۱۲- جل که از کشکان شروع و در حدود ۲۰۰۰ متر ارتفاع دارد این کوه و کوه پل در کنار رود قره سو قرار دارد .
- ۱۳- کوه وراز که از تنگ تیر شروع و به صیره و زردلان رود ختم میشود .
- ۱۴- کوه زنگول که از ارتفاع آن در بلندترین نقطه در حدود ۲۵۰۰ متر است .
- ۱۵- کوه جنگری که از کنار صیره شروع و در دهستان طرهان خاتمه یافته است زیارتگاه امامزاده محمد در این کوه واقع در ارتفاع آن به دو هزار متر میرسد .
- ۱۶- کوه هینم آباد که از کشکان تا جلگه کیش ادامه داشته و رشته های دنباله های کلخانی سرآسان ، بلوران دنباله این کوه میباشد . نام دیگر این کوه سیلامار است .
- ۱۷- کوههای جناره و دم و سیان نیز از کشکان رود شروع و به رود صیره ختم میشود .
- ۱۸- کوه مله که همراه با رشته دیگری بنام قاشاب کوه شمال شرقی دره صیره را تشکیل میدهند که این کوه و کوههای سرکج و میان آسیاب یک سلسله واحد را تشکیل میدهند .
- ۱۹- کوه بونه بین شهرستان خرم آباد و بروجرد در بلندترین نقطه ۲۷۰۰ متر از سطح دریا ارتفاع دارد . گردنه های معروف این کوه رازان و زانگه در شاهراه خوزستان - تهران است .
- ۲۰- کوههای ازگنه ، چال خایه ، سه کلاهان ، بلومان نیز در جوار هم واقع شده اند . از کوه سه کلاهان در مهمل رشته کوهی بنام یاسین جدا میشود .
- ۲۱- شترمل که در بلندترین نقطه ۲۰۰۰ متر ارتفاع دارد .

- ۲۲- کوه سیاه کمر یا مخمل کوه در منطقه رباط از سفید کوه جدا و بسوی جنوب باختری میرود و رشته کوهها داراسبی و کاشگران نیز دنباله این کوه میباشد . تنگه زاهد شیر در این کوه است .
- ۲۳- کوه کلا در امتداد کوه هشتاد پهلوی از کرانه های رود سزار شروع و تا جلگه کرگاه کشیده شده و قسمت شرقی آن جنارکل نامیده میشود .
- ۲۴- کوه تاف - که نوك مخروطی زیبا و دیدنی آن در شهر خرم آباد دیده میشود . در دنباله این کوه شهنشاه قرار دارد .
- ۲۵- کوههای بالاگریوه که عبارتند از : کوه کلا، کوه هشتاد پهلوه که دنباله سلسله های کیلان دهلج است و اغلب کوههای منطقه بالاگریوه بصورت خطوط موازی با کبیر کوه درآمده اند .

رود های لرستان

- ۱- حوضه رود دز که از دورودخانه بزرگ سرچشمه گرفته که یکی از کوههای بختیاری سرازیر گشته و از جانب مشرق پیش می آید و دیگری از حدود شهرستان بروجرد که پس از عبور از بخش دورود به این رشته می پیوندد و مهمترین آبهایی که در لرستان به رود دز می ریزد عبارتند از : رود آب رحمت و پری آب که از کوههای شهرستان الیگودرز سرچشمه می گیرند .
- ۲- حوضه رود کرخه از به هم پیوستن رود های زیادی تشکیل شده و رشته های مهمی که این رود را بوجود آورده اند عبارتند از :
- الف - آبهایی که از کوههای الوند سرچشمه گرفته و بنام خرم رود بطرف مغرب روان و پس از پیوستن به قزل رود کنکار به ضمیمه آبهای نهاوند و ملایر بنام گاماسیاب (گامبیش آب) مشهور میشود .
- ب - رشته های شمال غربی لرستان که در باختران بنام قره سو جریان یافته و پس از پیوستن به گاماسیاب و آب بدآور لرستان و زردلان و آب جنار نام صیغه بخود میگیرد .
- ج - رشته های جنوبی لرستان وارد کرخه شده و مشهورترین آنها زال و رود کشکان است .
- ۳- در لرستان بویژه در نواحی شمالی و شرقی چشمه های بزرگ آب وجود دارد که رود های مهمی را تشکیل میدهند . یکی از پرآبترین آنها آب خرم آباد و دیگری دو آب الشتر در شهرستان خرم آباد و رود مابره زار در شهرستان الیگودرز و آب سرد در شهرستان بروجرد است .

آب و هوا

لرستان از مناطقی است که در نقاط مختلف آن آب و هوای گوناگون وجود دارد و بطور کلی میتوان

لرستان را از جهت آب و هوا به چهار ناحیه تقسیم کردند .

۱- ناحیه کوهستانها ، که زمستانهای پر برف و بسیار سرد داشته و تابستان آن معتدل است این منطقه شمال و شمال غربی و شرقی لرستان را تشکیل میدهد .

۲- ناحیه دره ها ، که دارای تابستانهای گرم و نسبتاً خشک و در سایر فصول بارندگی در آنها زیاد است . این منطقه در مرکز لرستان قرار دارد . شهر خرم آباد و حومه آن جز این منطقه محسوب میشوند .

۳- ناحیه جنگلها ، این ناحیه که بین رودخانه صیبره و کوههای خرم آباد در غرب لرستان قرار دارد دارای تابستانی نسبتاً گرم است ولی بواسطه جنگلهای نسبتاً انبوه هوای آن در این فصل خشک نیست . آب و هوای این ناحیه در زمستان معتدل است .

۴- ناحیه گرمسیر ، که در زمستان آب و هوای مساعد داشته و قشلاق مناسبی برای عشایر لرستان میباشد ولی تابستانهای بسیار گرمی دارد . این ناحیه در جنوب و جنوب غربی لرستان قرار دارد . بطور کلی تنوع آب و هوا و فراوانی آب و وسعت نسبتاً زیاد و حاصلخیزی خاک این استان امکانات زیادی برای رشد و توسعه و زراعت و دامداری فراهم کرده است .

بر اساس برآورد سرچنگلداریکل استان مساحت جنگلهای استان حدود ۷۵۰۰۰۰ هکتار است که گونه غالب آن بلوط و گونه های دیگر از قبیل کبک ، ارچنس ، اشن ، زالزالک ، گلابی ، سازو ، گردو ، چنار ، ارس ، پسته وحشی ، بادام ، پسته ، ارغوان ، نارون ، زبان گنجشک و غیره میباشد که حداکثر ارتفاع درختان به پانزده متر و حداکثر قطر حدود یکصد سانتیمتر میباشد . پراکندگی جنگلها بشرح ذیل میباشد .

۱- جنگلهای شهرستان خرم آباد در تمامی حوزه شهرستان بصورت پراکنده وجود دارد که در قسمت جنوبی (نوزیان) و غربی (جگنی و کوهدشت) جنگلهای نسبتاً خوبی وجود دارد .

۲- جنگلهای شهرستان بروجرد در قسمت جنوبی حوزه شهرستان پائین تراز دورود واقع و در قسمت غربی درود درختان جنگلی بصورت بوته و نهال مشهود است .

کجنگلهای شهرستان الیگودرز در فاصله هشتاد کیلومتری جنوب الیگودرز روئیده اند . علاوه بر کوهها و رودها و جنگلها که ذکر آن گذشت دست توانای آفریدگار زیباییها و عجایب دیگری در این استان بوجود آورده که به چند نمونه از آن اکفا میشود .

۱- تعداد ۱۲ تالاب در نزدیکی شهر پلدختر و یک تالاب در ۱۲ کیلومتری جنوب شهر بروجرد علاوه بر زیبایی چشمگیرشان زیستگاه خوبی برای جانوران آبی و پرندهگان مهاجر میباشد .

- ۲- آبشار نوژیان در منطقه جنگلی بهمین نام یکی دیگر از زیباییهای طبیعت لرستان است که هر ساله گروهی را بسوی خود جلب میکند .
- ۳- دریاچه گهر که قبلاً هم ذکرى از آن بمیان آمد بر بالای قله کوه کلا نیز همچون فیروزه ای بر بالای این بلندی میدرخشد .
- ۴- ماهی کور که از نادرترین گونه های ماهی در جهان است و فقط در آسیا دو گونه از آن کشف شده که يك گونه در موصل عراق و گونه ای دیگر در غاری در منطقه تنگ هفت از شهرستان خرم آباد میباشد از دیدنیهای این استان است . ماهی مذکور که از خانواده غارمیان بوده و فاقد چشم و گوش است این نوع ماهی فقط در آب غارها و جاهای تاریک زندگی میکند و برای تهیه غذا و فرار از خطر از خطوط حسی جانبی و شاخکهای حسی اطراف لب استفاده می کنند .
- طبیعت گوناگون استان باعث شده تا انواع وحوش از قبیل : کل ، بز ، قوچ ، میش ، آهو ، خرگوش ، روباه ، گربه ، خرس ، پلنگ ، گراز ، کفتار ، جوجه تیغی ، شش ، سمور ، گربه وحشی ، خدنگ ، سگ آبی ، سنجاب ، گورکن و پرندگانى چون کبک ، تیهو ، کبوتر ، فاخته ، بلدرچین ، انواع مرغابی ، کبکدري ، غازه ، لك لك ، حواصیل ، بوتیمار ، انواع کلاغ ، انواع عقابها ، پرستو ، سار و گنجشک ، خسروس کولی و چنگر در این استان یافت شود .

1870

1871

1872

1873

1874

1875

1876

1877

1878

1879

1880

1881

1882

1883

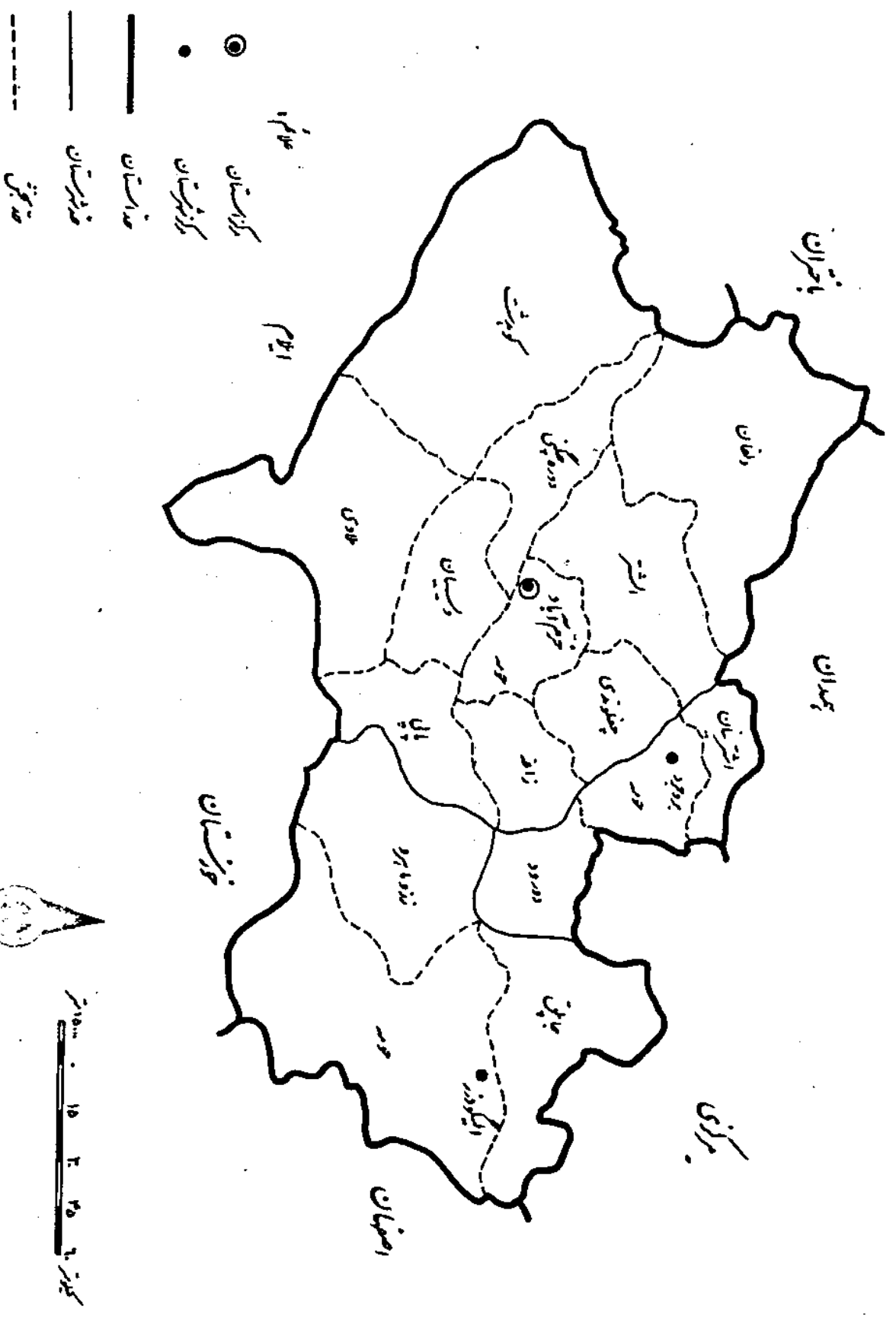
1884

1885

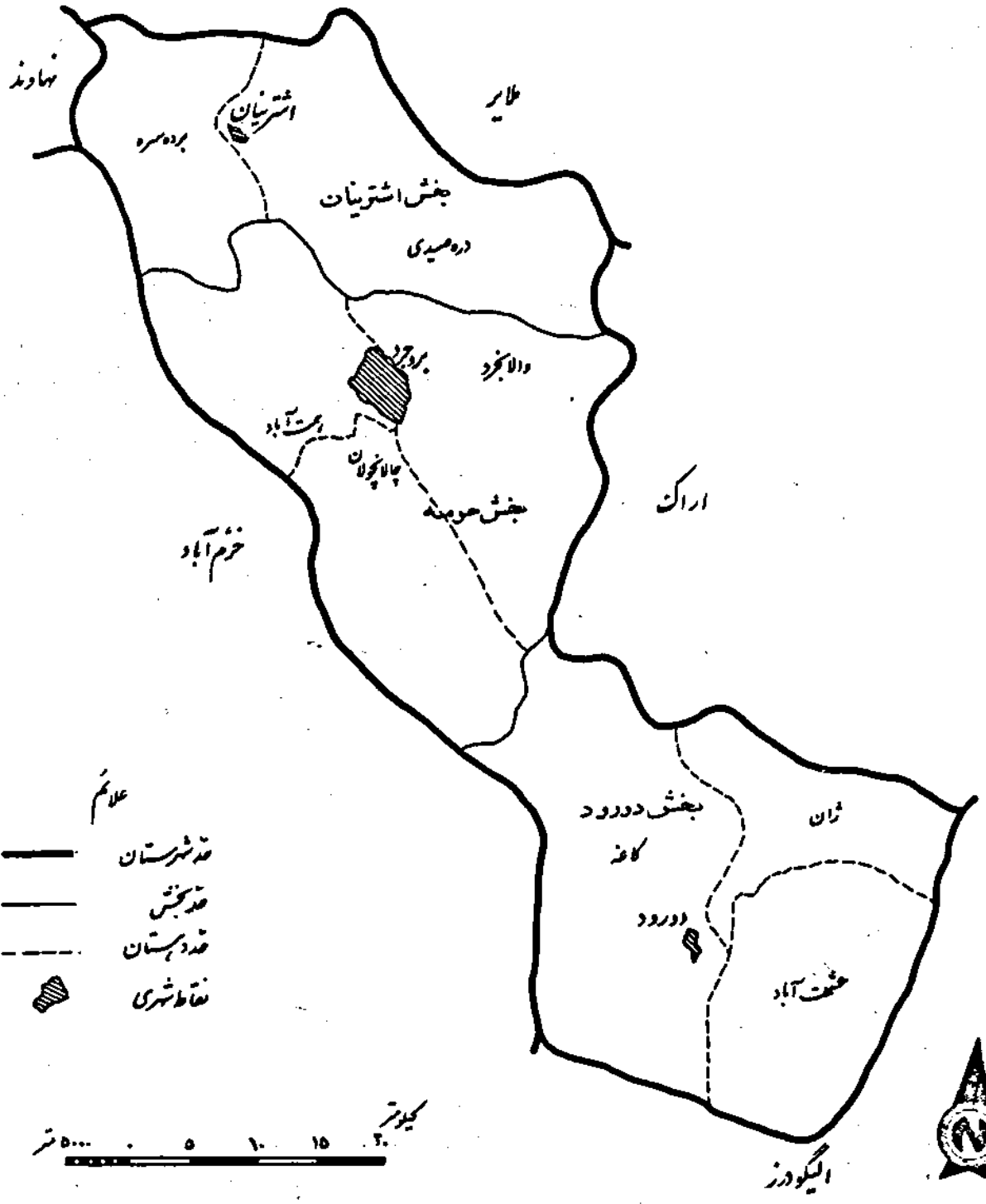
1886

1887

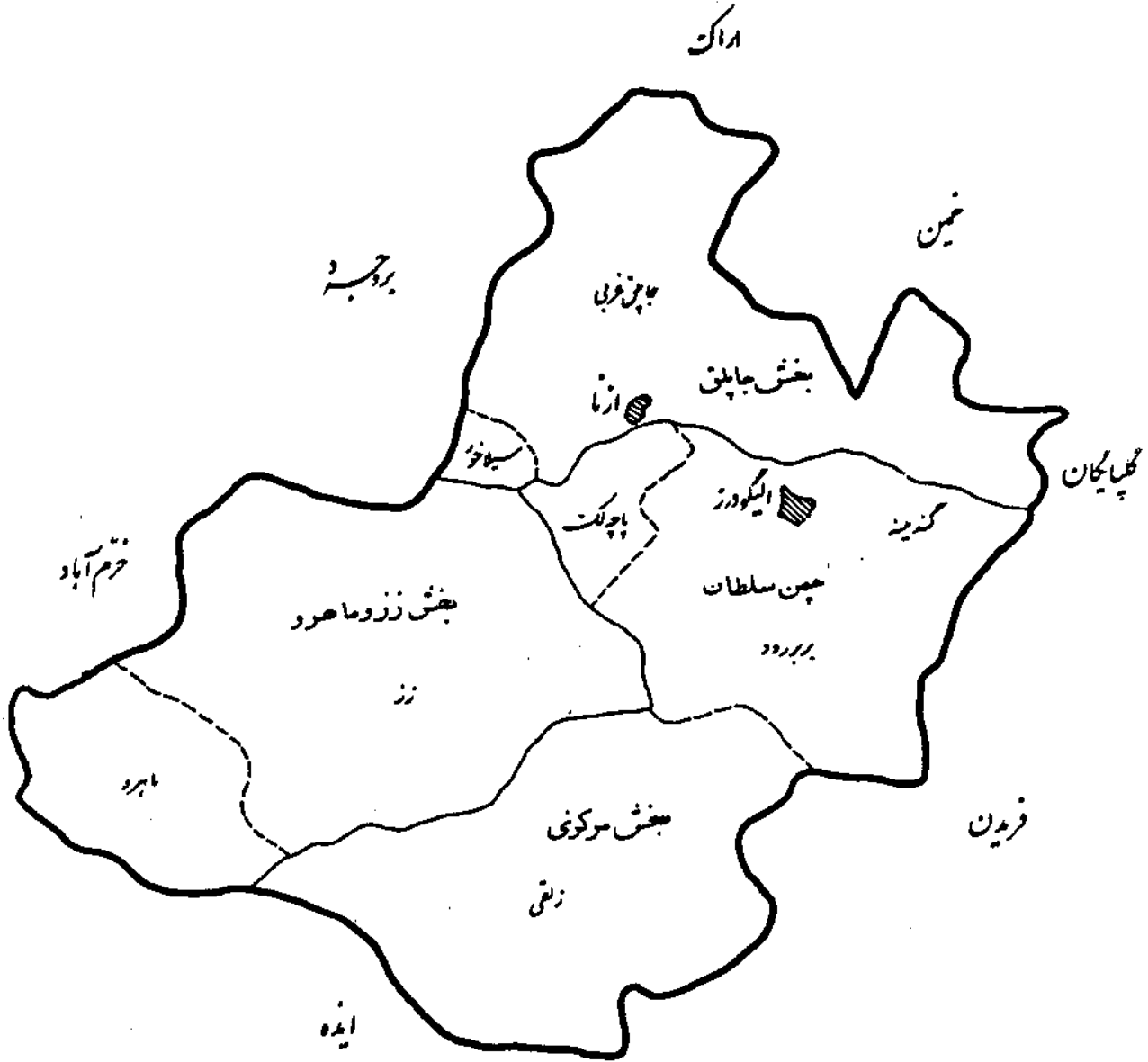
نقشه استان ارسباران به یک شهرستان بخش



نقشه شهرستان بروجرد بعلیگ دهستان و نقاط شهری



نقشه شهرستان ایگودرز به تفکیک دهستانها و نقاط شهری



- علامت
- شهرستان
- ده بخش
- - - - - دهستان
- نقاط شهری



بازده

جدول ۱ تقسیمات جغرافیائی استان ۱۳۶۳

شهرستان	تعداد شهر	تعداد بخش	تعداد دهستان
کسل استان	۱۰	۱۶	۵۸
شهرستان خرم آباد	۵	۱۰	۴۳
• بروجرد	۲	۳	۸
• الیگودرز	۲	۳	۷

ماخذ: دفتر تقسیمات کشوری وزارت کشور

جدول ۲ تعداد آبادی و جمعیت روستائی ساکن بر حسب تقسیمات جغرافیائی استان ۱۳۵۵

تقسیمات روستائی استان	تعداد آبادی			جمعیت روستائی ساکن
	جمع	خالی از سگه	دارای سگه	
کسل استان	۳۵۸۴	۱۲۷	۳۴۵۷	۶۳۹۳۲۱
شهرستان الیگودرز	۶۷۹	۶۰	۶۱۹	۱۴۲۲۷۲
بخش حومه	۳۰۲	۲۰	۲۸۲	۶۶۷۳۷
دهستان برسرود	۱۰۶	۴	۱۰۲	۳۷۲۶۹
• پاچه لك	۴۸	۳	۴۵	۱۵۳۷۷
• زلفی	۱۴۸	۱۳	۱۳۵	۱۴۰۹۱
بخش جاپلق	۱۶۲	۳۶	۱۲۶	۵۳۵۹۹
دهستان جاپلق	۱۵۵	۳۳	۱۲۲	۵۱۰۵۵
• سیلاخور	۷	۳	۴	۲۵۴۴
بخش زروماهرود	۲۱۵	۴	۲۱۱	۲۱۹۳۶
دهستان زز	۱۱۴	۱	۱۱۳	۱۶۱۲۰
• ماهرو	۱۰۱	۳	۹۸	۵۸۱۶
شهرستان بروجرد	۳۱۹	۴	۳۱۵	۱۰۴۴۴۴
بخش حومه	۱۳۱	۲	۱۲۸	۴۲۲۸۱

دنباله جدول ۲. تعداد آباری و جمعیت روستائی ساکن بر حسب تقسیمات جغرافیائی استان: ۱۳۵

جمعیت روستائی ساکن	تعداد آباری			تقسیمات روستائی استان
	دارای سکنه	خالی از سکنه	جمع	
۱۱۲۹۷	۳۱	۱	۳۲	دهستان همت آبار
۱۶۳۶۴	۵۷	۱	۵۸	جالا نچولان
۱۴۶۲۰	۴۰	۱	۴۱	والا نجرود
۳۳۷۱۱	۶۸	۰	۶۸	بخش اشتررینان
۱۸۸۶۳	۴۳	۰	۴۳	دهستان دره صیدی
۱۴۸۴۸	۲۵	۰	۲۵	برده سره
۲۸۴۵۲	۱۱۹	۱	۱۲۰	بخش دهرود
۱۳۳۱۲	۵۷	۰	۵۷	دهستان کافه
۵۷۷۸	۲۲	۰	۲۲	ژان
۹۳۶۲	۴۰	۱	۴۱	حشمت آبار
۳۷۸۴۸۷	۲۵۲۳	۶۳	۲۵۸۶	شهرستان خیزم آبار
۱۸۷۶۱	۱۱۸	۰	۱۱۸	بخش حومه
۹۸۸۲	۶۶	۰	۶۶	دهستان ده پیر
۸۱۵۲	۴۳	۰	۴۳	رباط نمکی
۷۲۷	۹	۰	۹	رطبه
۳۹۸۷۶	۳۹۵	۸	۴۰۳	بخش کوه دشت
۱۷۱۳۴	۷۰	۰	۷۰	دهستان طسرهان
۷۴۰۵۲	۱۱۲	۲	۱۱۴	روشگان
۸۶۳۸	۳۶	۰	۳۶	درب گنبد
۳۰۰۵۲	۱۷۷	۶	۱۸۳	کوه دشت
۳۸۴۷۹	۲۵۴	۰	۲۵۴	بخش الشتر
۴۸۵۹	۳۹	۰	۳۹	دهستان دو آب
۵۲۰۹	۴۶	۰	۴۶	بسطام
۵۵۲۶	۳۶	۰	۳۶	قلعه مظفری

دنباله جدول ۲ - تعداد آباری و جمعیت روستائی ساکن بر حسب تقسیمات جغرافیائی استان : ۱۳۵۵

جمعیت روستائی ساکن	تعداد آباری			تقسیمات روستائی استان
	دارای سکنه	خالی از سکنه	جمع	
۹۶۶۰	۳۶	۰	۳۶	دهستان فیروز آبار
۲۶۸۶	۲۴	۰	۲۴	• هنام
۷۶۸۰	۵۱	۰	۵۱	• بوسفوند
۲۸۵۹	۲۲	۰	۲۲	• قلائی
۱۸۱۵۵	۱۷۷	۸	۱۸۵	بخش السوارگرسیری
۴۸۸۴	۴۰	۰	۴۰	دهستان مازو
۴۰۹۹	۴۶	۴	۵۰	• قیلاب
۳۵۰۷	۲۳	۰	۲۳	• حسینیه
۲۹۷۹	۳۸	۴	۴۲	• منگره
۲۶۸۶	۳۰	۰	۳۰	• میرزاوند
۲۹۲۱۳	۱۳۹	۲	۱۴۱	بخش وسمیان
۲۰۰۳۵	۷۶	۱	۷۷	دهستان کرگاه
۶۱۷۱	۴۰	۱	۴۱	• وسمیان
۳۰۰۷	۲۳	۰	۲۳	• هویان
۳۴۱۱۷	۲۴۱	۱۸	۲۵۹	بخش ملاوی
۹۲۸۰	۹۸	۳	۱۰۱	دهستان میانکوه
۳۷۴۷	۲۰	۶	۲۶	• جلوگیر
۷۶۳۷	۴۸	۱	۴۹	• معمولان
۱۱۶۶۴	۴۷	۵	۵۲	• جابدر
۱۷۸۹	۲۸	۳	۳۱	• کرکسی
۱۳۴۵۹	۱۱۰	۰	۱۱۰	بخش چفلوندی
۱۸۹۰	۱۸	۰	۱۸	دهستان آبرده
۴۶۶۴	۳۱	۰	۳۱	• هرو (باهالی)
۱۲۳۴	۱۵	۰	۱۵	• سرآب نرم

دنباله جدول ۲ تعداد آبادی و جمعیت روستائی ساکن بر حسب تقسیمات جغرافیائی استان: ۱۳۵۵

جمعیت روستائی ساکن	تعداد آبادی			تقسیمات روستائی استان
	دارای سکنه	خالی از سکنه	جمع	
۳۸۲۴	۳۳	۰	۳۳	دهستان مال اسد
۱۸۲۷	۱۳	۰	۱۳	ورکوه
۳۲۱۰۸	۲۱۱	۳	۲۱۴	بخش دوره چگنی
۹۱۶۰	۳۶	۱	۳۷	دهستان سرآب دوره
۶۸۱۱	۵۰	۲	۵۲	ناوه کش
۱۶۱۳۷	۱۲۵	۰	۱۲۵	چگنی
۲۱۳۹۶	۱۹۶	۶	۲۰۲	بخش پاهسی
۸۹۷۳	۴۷	۰	۴۷	دهستان گازه
۷۲۵۳	۹۶	۳	۹۹	کشور
۲۷۹۰	۲۹	۰	۲۹	گسرت
۲۳۸۰	۲۴	۳	۲۷	کاکاشرف
۶۷۶۲۰	۵۲۳	۱۷	۵۴۰	بخش دلفان
۱۷۲۷۳	۱۲۹	۸	۱۳۷	دهستان میربیک
۹۴۹۸	۵۵	۱	۵۶	نورعلی
۱۳۱۹۳	۵۴	۱	۵۵	خاوه
۱۵۳۰۳	۱۷۶	۵	۱۸۱	کاکاوند
۱۲۳۵۳	۱۰۹	۲	۱۱۱	ایتیوند
۲۵۳۰۴	۱۵۹	۱	۱۶۰	بخش زاغسه
۱۰۲۵۴	۵۳	۰	۵۳	دهستان دالوند
۲۷۴۵	۱۲	۰	۱۲	رازان
۳۹۳۳	۲۶	۰	۲۶	قادر رحمت
۸۳۷۲	۶۸	۱	۶۹	آهستان (سگوند)

مأخذ : مرکز آمار ایران . نشریات سرشماری عمومی سال ۱۳۵۵ .

جدول ۳ مساحت و برآورد جمعیت شهرستانهای استان: ۱۳۶۲

تراکم نسبی (نفر در کیلومتر مربع)	برآورد جمعیت	مساحت (کیلومتر مربع)	شهرستان
۴۲/۷۰	۱۲۳۱۲۸۶	۲۸۸۰۳/۲	کل استان
۳۸/۲۸	۶۹۲۲۰۳	۱۸۰۸۵/۲	شهرستان خرم آباد
۱۱۲/۱۸	۲۹۶۲۶۱	۲۶۴۱	بروجرد
۳۰/۰۶	۲۴۲۷۷۲	۸۰۷۷	الیکودرز

مأخذ: سازمان برنامه و بودجه استان.

جدول ۴ مساحت و موقعیت جغرافیائی شهرهای استان:

عرض شمالی		طول شرقی		مساحت (کیلومتر مربع)	نام شهر
درجه	دقیقه	درجه	دقیقه	درسالهای ۶۲ و ۶۳	
۳۳	۳۲	۴۸	۲۱	۱۷/۴۵۰	خرم آباد
۳۳	۵۳	۴۸	۱۷	۴/۰۶۳	الشتسر
۳۳	۴۰	۴۷	۴۸	۳/۲۵۰	نورآباد
۳۳	۳۶	۴۷	۴۰	۶/۰۶۳	کوهدشت
۳۳	۱۱	۴۷	۴۶	۲/۲۸۲	پلدختر
۳۳	۲۶	۴۹	۴۲	۹/۰۶۳	الیکودرز
۳۳	۵۶	۴۹	۲۴	۴/۶۵۷	ازنا
۳۳	۵۴	۴۸	۴۰	۱۴/۹۰۶	بروجرد
۳۳	۲۸	۴۹	۰۴	۸/۶۸۷	دورود
۳۴	۰۱	۴۸	۴۰	۱/۵۰۰	اشترینان

مأخذ: فرهنگ آبادیهای ایران - از انتشارات سازمان جغرافیائی کشور.

جدول ۵ اوضاع جوی استان ۱۳۶۲

نام شهر یا ایستگاه	ارتفاع از سطح دریا (متر)	درجه حرارت (سانتیگراد)			رطوبت نسبی (درصد)		تعداد روزهای یخبندان	میزان بارندگی سالانه (میلیمتر)	
		حد اکثر مطلق	حد اقل مطلق	میانگین درجه حرارت در سال	ل	ل		سال	سال جاری
خرم آباد	۱۱۳۴	۴۴/۰	-۷/۴	۱۵/۷	۷۳	۴۲	۸۰	۴۰۲/۴	۴۴۷/۸
شیروان	۱۳۹۲	۴۲/۵	-۱۲/۲	۱۳/۲	۷۷	۴۲	۱۰۳	۳۹۹/۵	۴۷۹/۵

مأخذ - سازمان هواشناسی کشور

جدول ۶ اوضاع جوی مرکز استان ۱۳۶۲

ماه (۱)	میزان بارندگی (میلیمتر)	رطوبت نسبی (درصد)		تعداد روزهای یخبندان	معدل درجه حرارت (سانتیگراد)		حد اکثر سرعت وزش باد		
		حد اکثر	حد اقل		حد اکثر	حد اقل	روز از هرماه	سرعت متر در ثانیه	مسیر درجه
آوریل ۸۳	۸۶/۴	۱۰۰	۱۲	۱	۲۰/۴	۵/۹	۱۲	۱۰	۲۷۰
مئی	۳۵/۴	۹۵	۱۷	۰	۲۷/۲	۱۱/۴	۲۵	۹	۲۴۰
جون	۰/۰	۷۷	۱۲	۰	۳۵/۴	۱۲/۰	۱۲	۱۲	۲۲۰
جولای	۰/۰	۶۶	۷	۰	۳۸/۹	۱۵/۴	۲۷	۷	۱۶۰
اوت	۰/۰	۶۷	۱۶	۰	۳۸/۹	۱۶/۳	۱۸	۸	۵۰
سپتامبر	۰/۰	۷۴	۲۸	۰	۳۳/۹	۹/۷	۲۳	۸	۲۲۰
اکتبر	۰/۰	۸۴	۷	۲	۲۷/۵	۴/۰	۱۷	۹	۱۷۰
نوامبر	۲۵/۷	۹۸	۱۱	۲	۲۰/۸	۳/۶	۱۳	۱۱	۱۵۰
دسامبر	۹۹/۲	۱۰۰	۳۴	۱۷	۱۱/۷	-۰/۲	۱۷	۸	۴۰
ژانویه ۸۴	۴۳/۷	۱۰۰	۲۳	۲۵	۱۱/۸	-۲/۲	۱۶	۸	۹۰
فوریه	۱۲/۳	۹۵	۱۰	۲۶	۱۴/۸	-۱/۴	۷	۱۰	۱۸۰
مارس	۹۹/۴	۱۰۰	۱۴	۷	۱۷/۸	۳/۷	۱۷	۲۲	۱۸۰

(۱) - چون اطلاعات هواشناسی در سطح بین المللی مبادله میشود هواشناسی کل کشور از نام ماههای فرنگی استفاده مینماید قابل ذکر است برای مطابقت آن با ماههای فارسی اول آوریل ۸۳ مطابق ۱۲ فروردین ۶۲ و اول ماههای بعد بتوتیبها ۱۲ اردیبهشت لغایت اسفند ۶۲ برابر است.

مأخذ - سازمان هواشناسی کشور

جدول ۷ جمعیت بر حسب گروههای سنی و جنس در استان : ۱۳۵۵

مناطق روستایی		مناطق شهری		کل جمعیت استان	گروه سنی
زن	مرد	زن	مرد		
۳۰۷۹۶۶	۳۳۱۳۵۵	۱۴۰۴۴۱	۱۵۴۱۷۷	۹۳۳۹۳۹	جمع
۵۹۵۷۵	۶۶۷۱۲	۲۱۵۴۵	۲۳۳۷۷	۱۷۱۲۰۹	کتر از ۵ سال
۵۵۹۰۹	۶۳۰۳۱	۲۱۹۷۶	۲۳۵۵۷	۱۶۴۴۷۳	۵-۹ ساله
۳۴۷۱۳	۴۰۶۳۸	۱۸۰۹۲	۲۲۱۹۲	۱۱۵۶۳۵	۱۰-۱۴ ساله
۲۹۱۷۷	۲۷۰۸۵	۱۶۲۰۴	۱۸۸۰۵	۹۱۲۷۱	۱۵-۱۹ ساله
۲۵۳۰۵	۱۸۰۹۹	۱۳۴۸۱	۱۲۶۹۵	۶۹۵۸۰	۲۰-۲۴ ساله
۲۰۳۵۰	۱۴۲۵۱	۱۰۰۷۳	۸۴۹۰	۵۳۱۶۴	۲۵-۲۹ ساله
۱۶۷۷۷	۱۵۰۴۶	۶۸۷۳	۷۱۵۳	۴۵۸۴۹	۳۰-۳۴ ساله
۱۴۴۱۵	۱۵۹۸۵	۶۶۲۲	۷۵۹۹	۴۴۶۲۱	۳۵-۳۹ ساله
۱۳۸۲۲	۱۷۰۹۴	۵۹۶۸	۷۳۹۵	۴۴۱۷۹	۴۰-۴۴ ساله
۹۵۳۳	۱۳۶۴۹	۴۷۱۰	۵۶۲۵	۳۳۵۱۷	۴۵-۴۹ ساله
۱۰۳۹۰	۱۳۵۷۷	۴۸۸۴	۵۹۰۰	۳۴۷۵۱	۵۰-۵۴ ساله
۴۱۸۵	۶۵۹۴	۲۶۶۸	۳۳۸۷	۱۶۸۳۴	۵۵-۵۹ ساله
۵۵۸۸	۶۷۰۶	۲۳۰۴	۲۴۸۲	۱۷۰۸۰	۶۰-۶۴ ساله
۸۲۲۷	۱۲۸۸۸	۵۰۴۱	۵۶۲۰	۳۱۷۷۶	۶۵ ساله به بالا

ماخذ - مرکز آمار ایران . نتایج سرشماری عمومی نفوس و مسکن سال ۱۳۵۵ .

جدول ۸ مقایسه جمعیت شهرهای استان در دو سرشماری

درصد تغییرات	جمعیت		شهر
	۱۳۵۵	۱۳۴۵	
۷۶/۱	۱۰۴۹۱۲	۵۹۵۷۸	خرم آباد
۴۱/۸	۱۰۱۳۴۵	۷۱۴۸۶	بروجرد
۷۲/۳	۲۳۴۶۶	۱۳۶۲۳	الیکودرز
۹۲/۳	۱۳۲۴۱	۶۸۸۷	کوهدشت
۲۸۷/۸	۸۷۳۴	۲۲۵۲	نورآباد
۱۹۱/۶	۵۷۵۱	۱۹۷۲	الشر
۹۶/۵	۲۷۶۲۱	۱۴۰۶۰	دربود
۱۷۰/۳	۹۵۴۸	۳۵۳۳	ازنا

ماخذ - مرکز آمار ایران . سرشماری سالهای ۱۳۵۵ و ۱۳۴۵ برای نقاط بیش از هزار نفر .

جدول ۹. مشخصات جمعیتی شهرهای استان : ۱۳۶۳-۱۳۵۵

درصد میزان رشد سالانه جمعیت	نتایج طرح خانوارشماری			تعداد جمعیت در سرشماری ۱۳۵۵	نام شهر
	برآورد جمعیت	تعداد خانوار	تاریخ آمارگیری (ماه و سال)		
۹/۰	۱۹۶۸۰۰	۴۱۸۷۵	۶۲/۸	۱۰۴۹۱۲	خرم آباد
۹/۱	۱۱۰۰۰	۲۳۳۱	۶۲/۹	۵۷۵۱	الشتیر
۱۱/۱	۲۰۷۰۰	۴۴۰۰	۶۳/۵	۸۷۳۴	نورآباد
۱۲/۳	۳۶۶۰۰	۷۷۷۹	۶۳/۱۱	۱۳۲۴۱	کوهدشت
۹/۶	۷۷۰۰	۱۶۴۳	۶۳/۵	۳۶۵۹	پلدختر
۷/۷	۴۴۳۰۰	۹۴۱۶	۶۳/۱۱	۲۳۴۶۶	المگودرز
۱۱/۲	۲۱۰۰۰	۴۴۷۲	۶۲/۹	۹۵۴۸	ازنا
۵/۳	۱۵۶۵۰۰	۳۶۳۸۵	۶۳/۱۱	۱۰۱۳۴۵	بروجرد
۶/۷	۴۶۸۰۰	۱۰۸۹۱	۶۳/۶	۲۷۶۲۱	دورود
۱۸/۹	۴۴۰۰	۱۰۲۸	۶۲/۱۱	۳۲۲۲	اشترپوشان

ماخذ: مرکز آمار ایران.

جدول ۱۵. وضع زنا شویی جمعیت ده ساله و بالاتر مناطق شهری و روستایی استان ۱۳۵۵

هرگز ازدواج نکرده	بی همسر		همسر دار		جمعیت ده ساله و بالاتر کل استان	مناطق و جنس
	در اثر فوت	در اثر طلاق	درصد	تعداد		
۲۱۳۵۲۴	۲۷۹۹۹	۲۴۳۹	۵۹/۲	۳۵۴۲۹۵	۵۹۸۲۵۷	کل استان : مرد و زن
۱۲۹۶۹۹	۳۶۷۶	۷۷۹	۵۶/۶	۱۷۴۷۰۱	۳۰۸۸۵۵	مرد
۸۳۸۲۵	۲۴۳۲۳	۱۶۶۰	۶۲/۱	۱۷۹۵۹۴	۲۸۹۴۰۲	زن
۸۴۲۶۶	۹۵۱۴	۱۱۷۵	۵۳/۵	۱۰۹۲۰۸	۲۰۴۱۶۳	مناطق شهری : مرد و زن
۵۱۶۳۱	۱۱۰۵	۳۴۶	۵۰/۵	۵۴۱۶۶	۱۰۷۲۴۳	مرد
۳۲۶۳۵	۸۴۰۹	۸۲۹	۵۶/۸	۵۵۰۴۷	۹۶۹۲۰	زن
۱۲۹۲۵۸	۱۸۴۸۵	۱۲۶۴	۶۲/۲	۲۴۵۰۸۷	۳۹۴۰۹۴	مناطق روستایی : مرد و زن
۷۸۰۶۸	۲۵۷۱	۴۳۳	۵۹/۸	۱۲۰۵۴۰	۲۰۱۶۱۲	مرد
۵۱۱۹۰	۱۵۹۱۴	۸۳۱	۶۴/۷	۱۲۵۵۱۷	۱۹۲۴۸۲	زن

ماخذ: مرکز آمار ایران. نشریه نتایج سرشماری عمومی نفوس و مسکن سال ۱۳۵۵

جدول ۱۱ تعداد واقعه ولادت ثبت شده در شهرستانهای استان: ۱۳۶۳

مناطق روستائی		مناطق شهری		جمع	شهرستان
دختر	پسر	دختر	پسر		
۲۰۱۹۸	۱۸۲۶۶	۱۶۲۹۳	۱۳۱۰۲	۶۷۸۵۹	کل استان
۱۱۳۴۴	۱۰۰۳۱	۸۲۱۷	۷۷۷۱	۳۷۸۶۳	شهرستان خرم آباد
۳۷۳۶	۳۴۹۵	۶۹۰۷	۴۱۶۷	۱۸۳۰۵	بروجرد
۵۱۱۸	۴۲۴۰	۱۱۶۹	۱۱۶۴	۱۱۶۹۱	الیگودرز

مأخذ: اداره کل ثبت احوال استان.

جدول ۱۲ تعداد واقعه ازدواج و طلاق ثبت شده در شهرستانهای استان: ۱۳۶۳

طلاق			ازدواج			شهرستان
مناطق روستائی	مناطق شهری	جمع	مناطق روستائی	مناطق شهری	جمع	
۲۱۰	۶۹۴	۹۰۴	۲۳۵۶	۸۱۶۸	۱۰۵۲۴	کل استان
-	۳۱۶	۳۱۶	۸۹۷	۴۲۹۹	۵۱۹۶	شهرستان خرم آباد
۱۵۰	۲۴۲	۳۹۲	۷۱۸	۲۵۷۲	۳۲۹۰	بروجرد
۶۰	۱۳۶	۱۹۶	۷۴۱	۱۲۹۷	۲۰۳۸	الیگودرز

مأخذ: اداره کل ثبت احوال استان.

جدول ۱۳ تعداد واقعه فوتهای ثبت شده در شهرستانهای استان: ۱۳۶۳

مناطق روستائی		مناطق شهری		جمع	شهرستان
زن	مرد	زن	مرد		
۴۳۹	۱۹۴۶	۴۸۱	۱۶۲۱	۴۴۸۷	کل استان
۱۵۵	۱۰۲۲	۲۱۴	۹۵۷	۲۳۴۸	شهرستان خرم آباد
۸۸	۳۳۹	۱۸۶	۴۶۹	۱۰۸۲	بروجرد
۱۹۶	۵۸۵	۸۱	۱۹۵	۱۰۵۷	الیگودرز

مأخذ: اداره کل ثبت احوال استان.

جدول ۱۲ جمعیت ده ساله و بالاتر مناطق شهری و روستایی استان بر حسب وضع فعالیت اقتصادی: ۱۳۵۵

غیرفعال از نظر اقتصادی	فعال از نظر اقتصادی				جمعیت ده ساله و بالاتر کل استان	مناطق و جنس
	بیکار	شاغل	جمع			
			درصد	تعداد		
						کل استان
۳۰۴۷۰۱	۲۹۷۰۷	۲۱۳۷۹۹	۴۰/۷	۲۴۳۰۰۶	۵۹۸۲۵۷	مردوزن
۷۷۱۳۱	۲۸۷۹۳	۲۰۲۴۳۱	۷۴/۹	۲۳۱۲۲۴	۳۰۸۸۵۵	مرد
۲۷۷۰۷۰	۹۶۴	۱۱۳۶۸	۴/۳	۱۲۳۳۲	۲۸۹۴۰۲	زن
						مناطق شهری
۱۳۴۲۴۵	۴۴۴۹	۶۵۴۶۹	۳۴/۲	۶۹۹۱۸	۲۰۴۱۶۳	مردوزن
۴۲۰۸۳	۴۰۸۹	۶۱۰۷۱	۶۰/۸	۶۵۱۶۰	۱۰۷۲۴۳	مرد
۹۲۱۶۲	۳۶۰	۴۳۹۸	۴/۹	۴۷۵۸	۹۶۹۲۰	زن
						مناطق روستایی
۲۲۰۴۵۶	۲۵۳۰۸	۱۴۸۳۳۰	۴۴/۱	۱۷۳۶۳۸	۳۹۴۰۹۴	مردوزن
۳۵۵۴۸	۲۴۷۰۴	۱۴۱۳۶۰	۸۲/۴	۱۶۶۰۳۴	۲۰۹۶۱۲	مرد
۱۸۴۹۰۸	۶۰۴	۶۹۷۰	۳/۹	۷۵۷۴	۱۹۲۴۸۲	زن

مأخذ: مرکز آمار ایران - نتایج سرشماری عمومی نفوس و مسکن آبانماه ۱۳۵۵

جدول ۱۵ - جمعیت شاغل در سه ساله و بالاتر استان برحسب فعالیتهای عمده: ۱۳۵۵

فعالیتهای عمده	مرد وزن	مرد	زن
کسل استان			
جمع شاغلین	۲۱۲۷۹۹	۲۰۲۴۳۱	۱۱۳۳۶۸
کشاورزی، شکار، جنگلداری و ماهیگیری	۱۱۰۷۲۸	۱۰۹۹۳۴	۷۹۴
استخراج و معادن	۱۸۳	۱۸۱	۲
صنعت	۱۶۸۰۲	۱۰۵۵۲	۶۲۴۹
ساختن	۴۰۲۷۶	۴۰۲۳۰	۱۴۶
برق، گاز و آب	۲۴۸	۲۴۴	۴
فروش، هتلداری، رستوران و کافه داری	۱۰۳۵۳	۱۰۳۷۷	۷۶
حمل و نقل، انبارداری، ارتباطات و مخابرات	۷۵۵۴	۷۵۱۱	۴۳
خدمات مالی و بیمه، ملکی و تجاری	۹۸۷	۹۷۱	۱۶
خدمات اجتماعی و شخصی	۲۵۶۹۰	۲۱۸۶۷	۳۸۲۳
فعالیتهای نامشخص	۷۷۸	۵۶۳	۲۱۵
مناطق شهری			
جمع شاغلین	۱۵۴۶۹	۶۱۰۷۱	۴۳۹۸
کشاورزی، شکار، جنگلداری و ماهیگیری	۳۹۱۵	۳۸۷۴	۴۱
استخراج و معادن	۶۳	۶۲	۱
صنعت	۸۵۰۵	۷۸۹۴	۶۱۱
ساختن	۱۸۰۴۱	۱۷۹۹۶	۴۵
برق، گاز و آب	۳۱۲	۳۰۸	۴
فروش، هتلداری، رستوران و کافه داری	۸۶۷۲	۸۶۲۴	۴۸
حمل و نقل، انبارداری، ارتباطات و مخابرات	۴۹۳۴	۴۸۹۴	۴۰
خدمات مالی و بیمه، ملکی و تجاری	۹۵۲	۹۳۶	۱۶
خدمات اجتماعی و شخصی	۱۹۸۴۰	۱۶۲۹۲	۳۵۴۸
فعالیتهای نامشخص	۲۳۵	۱۹۱	۴۴
مناطق روستایی			
جمع شاغلین	۱۴۸۳۳۰	۱۴۱۳۶۰	۶۶۹۷۰
کشاورزی، شکار، جنگلداری و ماهیگیری	۱۰۶۸۱۳	۱۰۶۰۶۰	۷۵۳
استخراج و معادن	۱۲۰	۱۱۹	۱
صنعت	۸۲۹۷	۲۶۵۹	۵۶۳۸
ساختن	۲۲۳۳۵	۲۲۳۳۴	۱۰۱
برق، گاز و آب	۳۶	۳۶	۰
فروش، هتلداری، رستوران و کافه داری	۱۶۸۱	۱۶۵۳	۲۸
حمل و نقل، انبارداری، ارتباطات و مخابرات	۲۶۲۰	۲۶۱۷	۳
خدمات مالی و بیمه، ملکی و تجاری	۳۵	۳۵	۰
خدمات اجتماعی و شخصی	۵۸۵۰	۵۵۷۵	۲۷۵
فعالیتهای نامشخص	۵۴۳	۳۷۲	۱۷۱

ماخذ - نشریه سرشماری عمومی نفوس و مسکن ۱۳۵۵

جدول ۶ جمعیت شاغل ده ساله بالایا تر مناطق شهری و روستائی استان بر حسب شاغل عمده : ۱۳۵۵

زن	مرد	مرد و زن	شاغل عمده
کل استان			
			جمع شاغلین
۱۱۳۶۸	۲۰۲۴۳۱	۲۱۳۷۹۹	کارکنان شاغل علمی و فنی و تخصصی
۳۱۲۲	۵۵۲۶	۸۶۴۸	مدیران و کارمندان عالیرتبه
.	۴۰۹	۴۰۹	کارمندان اداری و دفتری و مشابه
۳۵۶	۴۵۶۱	۴۹۱۷	فروشنندگان و کارکنان بازرگانی
۵۸	۹۳۲۶	۹۳۸۴	کارکنان امور خدماتی
۴۰۹	۵۳۷۶	۵۷۸۵	کشاورزان ، دامداران ، جنگلداران و مشابه
۷۸۳	۱۰۹۹۷۹	۱۱۰۷۶۲	کارگران شاغل دولتی و مشابه
۶۴۰۸	۵۸۳۶۶	۶۴۷۷۴	کارکنان گروه بندی نشده
۲۳	۸۸۸۸	۹۱۲۰	مناطق شهری
			جمع شاغلین
۴۳۹۸	۶۱۰۷۱	۶۵۴۶۹	کارکنان شاغل علمی و فنی و تخصصی
۲۸۹۶	۳۸۶۴	۶۷۶۰	مدیران و کارمندان عالیرتبه
.	۳۰۷	۳۰۷	کارمندان اداری و دفتری و مشابه
۳۴۷	۴۱۱۴	۴۴۶۱	فروشنندگان و کارکنان بازرگانی
۳۵	۷۹۲۶	۷۹۶۱	کارکنان امور خدماتی
۳۶۳	۴۰۷۶	۴۴۳۹	کشاورزان ، دامداران ، جنگلداران و مشابه
۳۴	۳۹۵۲	۳۹۸۶	کارکنان شاغل دولتی و مشابه
۶۶۴	۳۱۱۰۷	۳۱۷۷۱	کارکنان گروه بندی نشده
۵۹	۵۷۲۵	۵۷۸۴	مناطق روستائی
			جمع شاغلین
۶۹۷۰	۱۴۱۳۶۰	۱۴۸۳۳۰	کارکنان شاغل علمی و فنی و تخصصی
۲۲۶	۱۶۶۲	۱۸۸۸	مدیران و کارمندان عالیرتبه
.	۱۰۲	۱۰۲	کارمندان اداری و دفتری و مشابه
۹	۴۴۷	۴۵۶	فروشنندگان و کارکنان بازرگانی
۲۳	۱۴۰۰	۱۴۲۳	کارکنان امور خدماتی
۴۶	۱۳۰۰	۱۳۴۶	کشاورزان ، دامداران ، جنگلداران و مشابه
۷۴۹	۱۰۶۲۷	۱۰۶۷۲۶	کارگران شاغل دولتی و مشابه
۵۷۴۴	۲۷۲۵۹	۳۳۰۰۳	کارکنان گروه بندی نشده
۱۷۳	۳۱۶۳	۳۳۳۶	

ساخته - مرکز آمار ایران . نشریه سرشماری عمومی نفوس و مسکن سال ۱۳۵۵

جدول ۱۷ - جمعیت شاغل در سالهای اخیر مناطق شهری و روستایی استان بر حسب وضع شغلی؛ ۱۳۵۵

مناطق و جنس	جمع شاغلین	کارفرمایان	کارکنان مستقل	مزد و حقوق		اظهاری نشده
				مزد و حقوق بگیران - عمومی	مزد و حقوق بگیران - خصوصی	
کل استان	۲۱۳۲۹۹	۱۲۷۸	۹۷۷۵۳	۲۷۳۴۹	۵۶۳۳۷	۶۶۴
مرد و زن						
مرد	۲۰۲۴۳۱	۱۱۸۱	۹۵۳۴۴	۲۳۷۸۷	۵۴۶۵۹	۴۵۱
زن	۱۱۳۶۱۸	۹۷	۲۴۰۹	۳۵۶۲	۱۱۶۷۸	۲۴۳
مناطق شهری						
مرد و زن	۶۵۴۶۹	۱۰۷۳	۱۷۱۲۲	۱۹۶۸۷	۲۶۹۳۳	۱۸۹
مرد	۶۱۰۷۱	۱۰۵۶	۱۶۲۳۳	۱۶۳۷۴	۲۶۳۹۵	۱۳۴
زن	۴۳۹۸	۱۷	۳۸۹	۳۳۱۳	۵۳۸	۵۵
مناطق روستایی						
مرد و زن	۱۴۸۳۳۰	۲۰۵	۸۰۶۳۱	۷۶۶۲	۲۹۴۰۴	۵۰۰
مرد	۱۴۱۳۶۰	۱۲۵	۷۸۶۱۱	۷۴۱۳	۲۸۲۶۴	۳۱۷
زن	۶۹۷۰	۸۰	۲۰۲۰	۲۴۹	۱۱۴۰	۱۸۸

مأخذ - مرکز آمار ایران . نشریه نتایج سرشماری عمومی نفوس و مسکن ۱۳۵۵

جدول ۱۸ - افراد جویای کار و بکارگمارده شده استان بستکهای جنس : ۱۳۶۳

افراد بکارگمارده شده			افراد جویای کار			شهرستان
زن	مرد	جمع	زن	مرد	جمع	
۱۶۹	۳۲۸۴	۳۴۵۳	۱۱۱۹	۴۴۵۲	۵۵۷۱	کل استان
۱۵۱	۲۵۸۳	۲۷۳۴	۵۳۷	۲۱۵۱	۲۶۸۸	شهرستان خرم آباد
۳	۶۶۹	۶۷۲	۴۲۱	۱۶۷۳	۲۰۹۴	بروجرد
۱۵	۳۲	۴۷	۱۶۱	۶۲۸	۷۸۹	الیگودرز

مأخذ : اداره خدمات اشتغال استان (کاریابی)

جدول ۱۹ میزانهای اجتماعی شهرهای استان : بهار ۱۳۶۱

میزان اشتغال در در جمعیت فعال	میزان فعالیت در جمعیت ۱۰ ساله و بالاتر	میزان باسوادی در جمعیت ۶ ساله و بالاتر	نام شهر
۷۱/۴	۳۵/۶	۵۸/۰	خرم آباد
۸۹/۲	۲۹/۹	۴۴/۹	الشر
۷۰/۱	۳۹/۲	۳۲/۲	نورآباد
۷۱/۳	۳۳/۹	۴۲/۸	کوهسخت
۵۰/۰	۵۴/۱	۲۸/۵	پلدختر
۶۵/۰	۳۵/۲	۵۷/۸	الیگودرز
۷۸/۹	۳۱/۵	۵۶/۳	ازنا
۶۸/۴	۳۵/۵	۵۷/۴	بروجرد
۶۲/۹	۳۷/۲	۵۶/۲	دورود
۷۱/۵	۳۷/۶	۴۵/۵	اشتریان

ماخذ : مرکز آمار ایران .

جدول ۲۵ - وضع سواد جمعیت ۶ ساله و بالاتر مناطق شهری روستایی استان : ۱۳۵۵

مناطق و جنس	جمعیت ۶ ساله و بالاتر استان	میتوانند بخوانند و بنویسند -		فقط می توانند بخوانند	نمی توانند بخوانند و بنویسند
		تعداد	درصد		
کل استان :					
مرد و زن	۷۲۳۸۶۲	۲۴۸۹۷۰	۳۴/۴	۲۰۶۷	۴۷۲۸۲۵
مرد	۳۷۴۹۶۳	۱۷۰۵۰۸	۴۵/۵	۱۶۷۰	۲۰۲۷۸۵
زن	۳۴۸۸۹۹	۷۸۴۶۲	۲۲/۵	۳۹۷	۲۷۰۰۴۰
مناطق شهری :					
مرد و زن	۲۳۹۴۵۲	۱۳۸۴۱۱	۵۷/۸	۷۶۶	۱۰۰۲۷۵
مرد	۱۲۵۳۹۴	۸۴۷۲۵	۶۷/۶	۵۳۸	۴۰۱۳۱
زن	۱۱۴۰۵۸	۵۳۶۸۶	۴۷/۱	۲۲۸	۶۰۱۴۴
مناطق روستایی :					
مرد و زن	۴۸۴۴۱۰	۱۱۰۵۵۹	۲۲/۸	۱۳۰۱	۳۷۲۵۵۰
مرد	۲۴۹۵۶۹	۸۵۷۸۳	۳۴/۴	۱۱۳۲	۲۰۶۶۵۴
زن	۲۳۴۸۴۱	۲۴۷۷۶	۱۰/۶	۱۶۹	۲۰۹۸۹۶

ماخذ - مرکز آمار ایران ، نشریه سرشماری عمومی نفوس و مسکن ۱۳۵۵

جدول ۲۱ کودکان و کودکان گودستانی شهرستانهای استان : ۱۳۶۳

کودکان گودستانی		کودستان	شهرستان
دختر	پسر		
۱۶۸	۲۶۳	۵	کامل استان
۰	۰	۰	شهرستان خرم آباد
۱۴۸	۱۷۹	۴	بروجرد
۲۰	۳۴	۱	الیگودرز

مأخذ : اداره کل آموزش و پرورش .

جدول ۲۲ دانش آموزان دبستانهای استان بتفکیک جنس در مناطق شهری و روستایی :
سال تحصیلی ۱۳۶۳-۱۳۶۴

روستایی			شهری			شهرستان
دختر	پسر	جمع	دختر	پسر	جمع	
۳۳۶۷۰	۶۴۴۴۷	۹۸۰۱۷	۳۸۸۵۹	۴۸۱۲۸	۸۶۹۸۷	کامل استان
۱۹۷۲۴	۳۸۴۱۹	۵۸۱۴۳	۱۸۴۲۶	۲۳۳۸۱	۴۱۸۰۷	شهرستان خرم آباد
۷۳۲۷	۱۲۷۸۶	۲۰۱۱۳	۱۵۴۴۲	۱۸۴۷۵	۳۳۹۱۷	بروجرد
۶۶۱۹	۱۳۱۴۲	۱۹۷۶۱	۴۹۹۱	۶۲۷۲	۱۱۲۶۳	الیگودرز

مأخذ : اداره کل آموزش و پرورش .

جدول ۲۳ دانش آموزان مدارس راهنمایی استان بتفکیک جنس در مناطق شهری و روستایی :
سال تحصیلی ۱۳۶۳-۱۳۶۴

روستایی			شهری			شهرستان
دختر	پسر	جمع	دختر	پسر	جمع	
۱۵۷۴	۱۰۲۳۴	۱۱۸۰۸	۱۴۷۲۶	۲۳۰۷۳	۳۷۸۰۹	کامل استان
۱۱۶۸	۶۶۵۱	۷۸۱۹	۶۷۸۷	۱۱۸۶۶	۱۸۶۵۳	شهرستان خرم آباد
۱۹۵	۱۷۷۸	۱۹۷۳	۶۱۹۸	۸۲۲۶	۱۴۴۲۴	بروجرد
۲۱۱	۱۸۰۵	۲۰۱۶	۱۷۵۱	۲۹۸۱	۴۷۳۲	الیگودرز

مأخذ : اداره کل آموزش و پرورش .

جدول ۲۴ دانش آموزان دبیرستانهای استان بتفکیک جنس در مناطق شهری و روستایی :
سال تحصیلی ۱۳۶۳-۱۳۶۴

روستایی			شهری			شهرستان
دختر	پسر	جمع	دختر	پسر	جمع	
۸	۵۷۹	۵۸۷	۸۰۶۸	۱۱۳۳۵	۱۹۴۰۳	کسب استان
۸	۵۲۴	۵۴۲	۳۵۹۷	۶۳۳۰	۹۹۲۷	شهرستان خرم آباد
۰	۰	۰	۳۵۶۴	۳۶۹۱	۷۲۵۵	بروجرد
۰	۴۵	۴۵	۹۰۷	۱۳۱۴	۲۲۲۱	الیگودرز

مأخذ : اداره کل آموزش و پرورش استان .

جدول ۲۵ تعداد دبستان ، مدارس راهنمایی و دبیرستان استان بتفکیک مناطق شهری و روستایی : سال تحصیلی ۱۳۶۳-۱۳۶۴

مناطق روستایی			مناطق شهری			شهرستان
دبیرستان	راهنمایی	دبستان	دبیرستان	راهنمایی	دبستان	
۱۲	۱۲۱	۱۳۸۹	۰۴۹	۸۶	۱۸۴	کسب استان
۱۰	۶۲	۸۴۹	۲۵	۴۱	۸۹	شهرستان خرم آباد
۰	۲۷	۲۲۷	۱۷	۲۹	۶۴	بروجرد
۲	۲۲	۳۱۳	۷	۱۶	۲۱	الیگودرز

مأخذ : اداره کل آموزش و پرورش استان .

جدول ۲۶ مدارس حرفه ای و فنی شهرستانهای استان : سال تحصیلی ۱۳۶۳-۱۳۶۴

سایر	منشیگری	بازرگانی	هنرستان	جمع	شهرستان
۰	۰	۷	۵	۱۲	کسب استان
۰	۰	۲	۱	۳	شهرستان خرم آباد
۰	۰	۳	۲	۵	بروجرد
۰	۰	۲	۲	۴	الیگودرز

مأخذ : اداره کل آموزش و پرورش .

جدول ۲۷ دانش آموزان مدارس حرفه‌ای و فنی شهرستانهای استان: سال تحصیلی ۱۳۶۳-۱۳۶۴

شهرستان	کودکستان		دبستان		دوره راهنمایی		دبیرستان		مدرسه حرفه‌ای و فنی
	مرد	زن	مرد	زن	مرد	زن	مرد	زن	
کسل استان	۰	۱۰	۳۹۸۲	۳۰۳۵	۱۶۷۲	۸۱۵	۷۵۷	۱۸۹۲۸۸	۱۹
شهرستان خرم‌آباد	۰	۰	۲۲۴۴	۱۴۹۹	۹۲۰	۳۶۹	۳۷۳	۱۲۷	۸
بروجرد	۰	۱۳	۸۸۸	۱۱۱۳	۴۷۴	۳۴۴	۲۷۹	۱۳۲	۱۱
الیگودرز	۰	۲	۸۵۰	۴۲۳	۲۷۸	۱۰۲	۱۰	۲۹	۰
مأخذ : اداره کل آموزش و پرورش .									

جدول ۲۸ کارکنان آموزشی سطوح مختلف تحصیلی شهرستانهای استان بتفکیک جنس : سال تحصیلی ۱۳۶۳-۱۳۶۴

شهرستان	کودکستان		دبستان		دوره راهنمایی		دبیرستان		مدرسه حرفه‌ای و فنی
	مرد	زن	مرد	زن	مرد	زن	مرد	زن	
کسل استان	۰	۱۰	۳۹۸۲	۳۰۳۵	۱۶۷۲	۸۱۵	۷۵۷	۱۸۹۲۸۸	۱۹
شهرستان خرم‌آباد	۰	۰	۲۲۴۴	۱۴۹۹	۹۲۰	۳۶۹	۳۷۳	۱۲۷	۸
بروجرد	۰	۱۳	۸۸۸	۱۱۱۳	۴۷۴	۳۴۴	۲۷۹	۱۳۲	۱۱
الیگودرز	۰	۲	۸۵۰	۴۲۳	۲۷۸	۱۰۲	۱۰	۲۹	۰
مأخذ : اداره کل آموزش و پرورش .									

جدول ۲۹ کارکنان غیرآموزشی سطوح مختلف تحصیلی شهرستانهای استان بتفکیک جنس : سال تحصیلی ۱۳۶۳-۱۳۶۴

شهرستان	کودکستان		دبستان		مدرسه راهنمایی		دبیرستان		مدرسه حرفه‌ای و فنی
	مرد	زن	مرد	زن	مرد	زن	مرد	زن	
کسل استان	۰	۰	۱۹۱	۱۳۴	۱۲۳	۵۲	۵۶	۳۰	۱
شهرستان خرم‌آباد	۰	۰	۹۲	۷۷	۷۳	۲۵	۳۰	۱۲	۱
بروجرد	۰	۰	۵۸	۴۶	۳۰	۲۳	۱۵	۱۶	۰
الیگودرز	۰	۰	۴۱	۱۱	۲۰	۴	۱۱	۲	۰
مأخذ : اداره کل آموزش و پرورش .									

جدول ۲۰ دانشجویان مجتمع آموزش عالی لرستان بر حسب جنس: سال تحصیلی ۶۳-۶۴ تا ۶۰-۶۱

سال تحصیلی		مرد		زن		جمع
درصد	تعداد	درصد	تعداد	درصد	تعداد	
۵۸-۵۹	۰	۰	۰	۰	۰	۰
۵۹-۶۰	۰	۰	۰	۰	۰	۰
۶۰-۶۱	۰	۰	۰	۰	۰	۰
۶۱-۶۲	۴۳	۲۳	۲۷	۱۰	۲۳	۴۳
۶۲-۶۳	۹۲	۶۹	۷۵	۲۳	۲۵	۹۲
۶۳-۶۴	۱۵۵	۱۱۲	۷۲	۴۳	۲۸	۱۵۵

مأخذ: مجتمع آموزش عالی لرستان.

جدول ۲۱ دانشجویان و فارغ التحصیلان مجتمع آموزش عالی در سالهای مختلف

سال تحصیلی	سال تحصیلی	سال تحصیلی	سال تحصیلی	سال تحصیلی	سال تحصیلی	دانشجویان و فارغ التحصیلان
۶۳-۶۴	۶۲-۶۳	۶۱-۶۲	۶۰-۶۱	۵۹-۶۰	۵۸-۵۹	دانشجویان فارغ التحصیلان
۱۵۵	۱۰۲	۳۵	۰	۰	۹۸	
۰	۰	۰	۰	۰	۰	

مأخذ: مجتمع آموزش عالی لرستان.

جدول ۲۲ تعداد کارکنان مجتمع آموزش عالی لرستان در سالهای مختلف

کارکنان غیر آموزشی		هیأت آموزشی			جمع	سال تحصیلی
خدمتگزار جز	امور اداری و مالی	کتابخانه	کلیه آموزش فنی	حق التدریس		
۹	۱۰	۲	۱	۱	۳	۱۳۵۸-۵۹
۱۰	۶	۲	۰	۰	۷	۱۳۵۹-۶۰
۱۰	۶	۲	۰	۰	۷	۱۳۶۰-۶۱
۱۱	۷	۲	۳	۳	۹	۱۳۶۱-۶۲
۱۱	۱۴	۲	۰	۵	۹	۱۳۶۲-۶۳
۱۷	۲۱	۲	۳	۱۹	۱۰	۱۳۶۳-۶۴

مأخذ: مجتمع آموزش عالی لرستان.

جدول ۲۳ تعداد آموزگاه، کلاس و کارکنان نهضت سوادآموزی در شهرستانهای استان: ۱۳۶۳

کارکنان		کلاس		آموزشگاه	شهرستان
غیرآموزشی	آموزشی	زنان	مردان		
۱۰۳	۱۱۵۰	۵۸۱	۸۶۵		کل استان
۴۴	۵۶۰	۳۱۵	۴۷۳		شهرستان خرم آباد
۲۶	۳۶۳	۱۵۹	۲۲۴		بروجرد
۳۳	۱۹۷	۱۰۷	۱۶۸		الیکودرز

مأخذ : نهضت سوادآموزی استان .

جدول ۲۴ تعداد سوادآموزان نهضت سوادآموزی در شهرستانهای استان: ۱۳۶۳

تکمیلی		مقدما تسی		جمع	شهرستان
زن	مرد	زن	مرد		
۲۴۷۳	۴۲۶۱	۲۲۰۱	۷۶۶۲	۱۶۵۹۷	کل استان
۱۴۸۸	۱۸۷۸	۳۱۴	۳۴۸۳	۷۱۶۳	شهرستان خرم آباد
۷۹۷	۱۳۵۵	۱۲۰۱	۲۲۳۸	۵۵۹۱	بروجرد
۱۸۸	۱۰۲۸	۶۸۶	۱۹۴۱	۳۸۴۳	الیکودرز

مأخذ : نهضت سوادآموزی استان .

جدول ۳۵ تأسیسات ورزشی شهرستانهای استان : ۱۳۶۳

شهرستان	استاد بهوم		سالن ورزشی		استخرشنا	
	مورد بهره برداری	در دست ساختمان	مورد بهره برداری	در دست ساختمان	مورد بهره برداری	در دست ساختمان
کگل استان	۱۲	۳	۱۲	۵	۰	۱
شهرستان خرم آباد	۶	۳	۹	۵	۰	۰
بروجرد	۴	۰	۵	۰	۰	۱
الیگودرز	۲	۰	۳	۰	۰	۰

دنامه جدول ۳۵ تأسیسات ورزشی

شهرستان	باشگاه ورزشی		زمین فوتبال		بهیت درو میدانی		زمین تنیس
	عمومی	بایستانی	چمن	خاکی	مورد بهره برداری	در دست ساختمان	
کگل استان	۱۹	۶	۶	۹	۶	۴	۲
شهرستان خرم آباد	۵	۲	۳	۵	۳	۴	۱
بروجرد	۱۴	۳	۲	۲	۲	۰	۱
الیگودرز	۰	۱	۱	۲	۱	۲	۰

مأخذ : اداره کل تربیت بدنی استان .

جدول ۳۶ معلمان و مربیان ورزش شهرستانهای استان : ۱۳۶۳

شهرستان	معلم ورزش		مربی ورزش		داور	ناجی غریق
	مرد	زن	مرد	زن		
کگل استان	۱۵۳	۶۸	۱۴۰	۱۰	۲۱۰	۲
شهرستان خرم آباد	۵۹	۱۹	۶۰	۶	۱۰۰	۱
بروجرد	۶۹	۴۰	۴۰	۴	۸۰	۱
الیگودرز	۲۵	۹	۴۰	۰	۳۰	۰

مأخذ : اداره کل تربیت بدنی استان و اداره کل آموزش و پرورش استان .

جدول ۲۷ شرکت کنندگان در مسابقات ورزشی شهرستانهای استان: ۱۳۶۳

شهرستان	شنا		والیبال		فوتبال	گتنس	وزنه برداری	تنیس روی میز		بسکتبال	
	مرد	زن	مرد	زن				مرد	زن	مرد	زن
کل استان	۵۰	۰	۴۰۰	۱۰۰	۱۵۰۰۰	۱۲۰۰۰	۱۰۰۰	۲۰۰	۵۰۰	۲۵۰۰	۵۰۰
شهرستان خرمآباد	۲۰	۰	۱۸۰	۵۰	۸۰۰۰	۶۰۰۰	۵۰۰	۱۰۰	۲۰۰	۱۵۰۰	۲۰۰
بروجرد	۳۰	۰	۱۲۰	۵۰	۵۰۰۰	۴۰۰۰	۳۰۰	۸۰۰	۳۰۰	۸۰۰	۳۰۰
الیگودرز	۰	۰	۱۰۰۰	۰	۲۰۰۰	۲۰۰۰	۲۰۰	۲۰۰	۰	۲۰۰	۰

دنباله جدول ۲۷ شرکت کنندگان در مسابقات ورزشی

شهرستان	باستانی	مجلسی	ژیمناستیک		هاکسی	جودو	کاراته	تکواندو
			مرد	زن				
کل استان	۴۰۰	۱۰۰۰	۳۰۰	۰	۱۰۰	۱۰۰۰	۱۵۰۰	۱۰۰۰
شهرستان خرمآباد	۲۰۰	۸۰۰	۱۵۰	۰	۵۰	۶۰۰	۶۰۰	۵۰۰
بروجرد	۲۰۰	۲۰۰	۱۵۰	۰	۵۰	۳۰۰	۵۰۰	۵۰۰
الیگودرز	۰	۰	۰	۰	۰	۱۰۰	۴۰۰	۰

دنباله جدول ۲۷ شرکت کنندگان در مسابقات ورزشی

شهرستان	سوارکاری	دوچرخه سواری	دویدانی	معلولین	ناشنوایان	کوهنوردی	بدمیتون
کل استان	۱۰۰	۵۰۰	۶۰۰۰	۷۰	۶۰	۳۰۰۰	۱۰۰
شهرستان خرمآباد	۱۰۰	۳۰۰	۳۰۰۰	۳۵	۳۰	۱۰۰۰	۰
بروجرد	۰	۲۰۰	۲۰۰۰	۳۰	۳۰	۱۸۰۰	۱۰۰
الیگودرز	۰	۰	۱۰۰۰	۵	۰	۲۰۰	۰

مأخذ: اداره کل تربیت بدنی استان.

کتابخانه مرکز آمار ایران
 شماره ۷۵۴۹
 ...

جدول ۲۸ - موسسات پزشکی شهرستانهای استان : ۱۳۶۳

شهرستان	بیمارستان و زایشگاه						شماره آزمایشگاه داروخانه (۳)
	آسایشگاه (۲)		خصوصی		دولتی		
	تعداد تخت	تعداد تخت	تعداد تخت	تعداد تخت	تعداد تخت	تعداد تخت	
کگل استان	۰	۰	۲۷	۱	۵۲۹	۶	۳۶
شهرستان خرم آباد	۰	۰	۲۷	۱	۲۶۸	۳	۱۷
بروجرد	۰	۰	۰	۰	۱۸۰	۲	۱۴
الیگودرز	۰	۰	۰	۰	۸۱	۱	۵

(۱) - شامل تأسیسات درمانی گنبد سازمانها و موسسات دولتی و خصوصی میباشد .

(۲) - شامل آسایشگاههای روانی ، ربوی ، معلولین ، جذامیان و مشابه میباشد .

(۳) - منظور داروخانههای مستقل میباشد و لذا داروخانه های وابسته به بیمارستانها مورد نظر نیست .
 مأخذ : سازمان منطقه ای بهداشتی استان .

جدول ۲۹ - پزشکان و دندانپزشکان شهرستانهای استان : ۱۳۶۳

شهرستان	پزشک						دندانپزشک
	جمع		عمومی		متخصص		
	ایرانی	خارجی	ایرانی	خارجی	ایرانی	خارجی	
کگل استان	۶۳	۱۵۲	۴۳	۱۲۵	۱۱	۳۱	۲
شهرستان خرم آباد	۴۲	۸۵	۲۹	۷۲	۱۰	۱۳	۱
بروجرد	۱۸	۳۹	۱۳	۳۰	۱	۹	۰
الیگودرز	۳	۲۳	۱	۲۳	۰	۹	۱

مأخذ : سازمان منطقه ای بهداشتی استان .

جدول ۴۰ - تعداد پزشکان شاغل در بخش درمانی و بهداشتی بر حسب نوع تخصص و متفکک شهرستان : ۱۳۶۳

شهرستان	عمومی	داخلی	کودکان چشم	گوش و حلق و بینی	زنان و زایمان	بیمبوشی و روان	اعصاب و پوست و آرمزشی
کگل استان	۱۶۸	۲	۷	۲	۴	۴	۱
شهرستان خرم آباد	۱۰۱	۲	۳	۲	۲	۲	۱
بروجرد	۴۳	۰	۲	۱	۱	۱	۰
الیگودرز	۲۴	۰	۲	۱	۱	۱	۰

دنباله جدول ۴۰ تعداد پزشکان شاغل

شهرستان	رادیو لژی	قلب و عروق	سرطان	ریوی و سسل	غذوی	بهداشت مادر و کودک	بهداشت عمومی و صنعتی پزشکی اجتماعی	خون شناسی	طب فیزیکی و توانبخشی
کسل استان	۴	۰	۰	۰	۰	۰	۰	۰	
شهرستان خرم آباد	۲	۰	۰	۰	۰	۰	۰	۰	
بروجرد	۱	۰	۰	۰	۰	۰	۰	۰	
الیگودرز	۱	۰	۰	۰	۰	۰	۰	۰	

دنباله جدول ۴۰ تعداد پزشکان شاغل

شهرستان	جراحی عمومی	میزراه (اورولوژی)	اورتوپی	جراحی قلب و عروق و سینه	جراحی مغز و اعصاب	جراحی پلاستیک و فک	جراحی اطفال	سایر تخصصها پاتولوژی
کسل استان	۱۰	۱	۳	۰	۰	۰	۰	۲
شهرستان خرم آباد	۵	۱	۱	۰	۰	۰	۰	۲
بروجرد	۳	۰	۱	۰	۰	۰	۰	۰
الیگودرز	۲	۰	۱	۰	۰	۰	۰	۰

مأخذ: اداره کل بهداشتی استان .

جدول ۴۱ موارد بیماریهای واگیر دار دیده شده در معاینات بالینی بر حسب شهرستان: ۱۳۶۳

شهرستان	آبله مرغان		انواع اسهال		اورام ملتحمه غونسی		تراخم		سرخک	
	شهری	روستایی	شهری	روستایی	شهری	روستایی	شهری	روستایی	شهری	روستایی
کسل استان	۱۵۴	۶۰	۲۰۸۱۷	۴۵۵۰	۲۸۱۶	۱۲۰۵۵	۵	۷۳	۳۶۴	۵۹۶
شهرستان خرم آباد	۰	۶	۷۴۵۰	۳۲۳۳	۹۶۱	۷۳۵	۰	۰	۱۹۷	۴۸۹
بروجرد	۱۲۹	۲۷	۱۲۰۷۴	۱۰۰۱۴	۱۵۹۷	۴۰۰	۱	۵	۱۱۴	۴۹
الیگودرز	۲۵	۲۷	۱۲۹۳	۱۲۰۵	۲۵۸	۷۰۵	۴	۶۸	۵۳	۵۸

دنباله جدول ۴۱ موارد بیماریهای

شهرستان	سیاه سرفه		کجلی		کزاز		هاری		هیپاتیتهای غونی	
	شهری	روستایی	شهری	روستایی	شهری	روستایی	شهری	روستایی	شهری	روستایی
کل استان	۱۹	۵۲	۱۲۵۷	۲۸۰۲	۲	۱	۰	۶	۶۴۱۰	۴۰۰
شهرستان خرمآباد	۱۰	۱۲	۱۹۱	۴۹۹	۰	۰	۰	۰	۶۲۶۹	۲۵۵
بروجرد	۰	۶	۹۰۵	۵۱۷	۲	۱	۰	۶	۱۳۸	۱۴۵
الیگودرز	۹	۳۴	۱۶۱	۱۷۸۶	۰	۰	۰	۰	۳	۰

مأخذ : سازمان منطقه ای بهداشتی .

جدول ۴۲ موارد بیماریهای واگیرنده شده در آزمایشگاه بر حسب شهرستان بر اساس آخرین عملکرد واحد آمار واگیرد رسال : ۱۳۶۳

شهرستان	انگهای روده ای	تب مالت	جذام	حصه و شبه حصه	دیفتری	سالک
کل استان	۲۴۵۳۵	۳۰۴۹	۰	۳۴۲۹	۱	۲۱۳
شهرستان خرم آباد	۱۵۶۸۸	۲۲۵	۰	۱۶۲۴	۱	۱۴۲
بروجرد	۷۳۶۶	۱۵۵۶	۰	۱۳۴۶	۰	۷۱
الیگودرز	۱۴۸۱	۱۲۶۸	۰	۴۵۹	۰	۰

دنباله جدول ۴۲ موارد بیماریهای واگیرنده شده

شهرستان	سل ریهی (اورتریت کونوکوکسیک)	سوزاک	سیاه زخم	سفلیس	فلج اطفال	منزیت
کل استان	۴۱۷	۸	۶	۱	۰	۷
شهرستان خرم آباد	۹۲	۸	۰	۰	۰	۱
بروجرد	۳۲۲	۰	۶	۱	۰	۶
الیگودرز	۳	۰	۰	۰	۰	۰

مأخذ : اداره کل بهداشتی استان .

جدول ۴۳ تعداد مراجعه کنندگان به مراکز بهداشتی و درمانی وزارت بهداشتی در شهرستانها استان : ۱۳۶۳

شهرستان	شهرستان	شهرستان	کل	گروه بیماری
الیگودرز	بروجرد	خرم آباد	استان	
۱۳۶۳۲۰	۳۲۶۱۹۴	۴۱۷۲۰۳	۸۷۹۷۱۷	جمع کل
۴۷۱۶۲	۹۵۴۶۵	۹۶۵۱۷	۲۳۹۱۴۴	بیماریهای عفونی و انگلی
۰	۱۷	۶	۲۳	سرطان و سایر تومورها
۱۳۹۰۵	۱۴۷۴۸	۱۸۴۵۸	۴۷۱۱۱	بیماریهای غدد داخلی تغذیه ای و سوخت متابولیک
۳۶۸	۹۹۷۸	۱۵۹۲۱	۲۶۲۶۷	بیماریهای خون و اعضاء خونساز
۲۵۴۹	۵۷۹۵	۳۳۹۱	۱۱۷۳۵	ناراحتیهای روانی
۴۸۴۷	۲۴۶۹۹	۳۰۲۵۶	۵۹۸۰۲	بیماریهای دستگاه اعصاب و اعضاء حسی
۱۰۲۴	۵۸۹۸	۷۸۸۸	۱۴۸۱۰	بیماریهای دستگاه گردش خون
۳۰۳۴۲	۹۶۶۶۷	۹۷۳۹۶	۲۲۴۴۰۵	بیماریهای دستگاه تنفسی
۲۰۳۴۲	۳۰۲۱۳	۶۱۰۲۰	۱۱۱۵۷۵	بیماریهای دستگاه گوارشی
۱۱۰۵	۲۰۲۴	۱۲۱۹۹	۱۵۳۲۸	بیماریهای دستگاه تناسلی و ادرار
۲۳۲۱	۴۲۲۲	۴۶۱۳	۱۱۱۵۶	عوارض حاملگی - زایمان و نفاسی
۶۹۵۲	۱۷۹۱۵	۲۲۱۰۳	۴۶۹۷۰	بیماری پوست و نسوج زیرجلدی
۱۴۵۲	۱۱۰۴۸	۲۰۵۸۴	۳۳۰۸۴	بیماریهای دستگاه عضلات، اسکلت و نسوج رباط
۳۱	۵۰	۱۲۰	۲۰۱	ناهنجاریهای مادرزادی
۱۵	۴۵	۸۶	۱۴۶	علل تلفات و بیماریهای قبل از زایمان
۸۸۹	۱۹۹۸	۱۲۷۱۹	۱۵۶۰۶	علائم و حالات بدتعریف شده
۳۰۱۶	۵۴۱۲	۱۳۹۲۶	۲۲۳۵۴	سوانح - منومیتها و خودکشیها

مأخذ : سازمان منطقه ای بهداشتی استان .

جدول ۴۴ تعداد افراد بستری شده در بیمارستانهای بهداری بر حسب گروه بیماری و گروههای سنسی : ۱۳۶۳

تعداد	گروه بیماری
۴۰۹۷۴	جمع کل
۳۷۵۹	بیماریهای غرونی و انگلی
۱۱	سرطان و سایر تومورها
۲۱۱۶	بیماریهای غد در داخلی تغذیه ای و سوخت متابولیک
۴۴۳	بیماریهای خون و اعصاب خونماز
۰	ناراحتیهای روانسی
۲۲	بیماریهای دستگاه اعصاب و اعصاب حسی
۶۴۷۱	بیماریهای دستگاه گردش خون
۳۸۴۰	بیماریهای دستگاه تنفسی
۵۱۴۷	بیماریهای دستگاه گوارشی
۱۶۹۴	بیماریهای دستگاه تناسلی و ادرار
۱۰۹۴۶	عوارض حاملگی - زایمان و نفاسی
۷۳	بیماری پوست و نسوج زیرجلدی
۲۹۰۶	بیماریهای دستگاه عضلات اسکلت و نسوج رابط
۲۶	ناهنجاریهای مادرزادی
۱۲۱	طل تلفات و بیماریهای قبل از زایمان
۱۱۴۵	علائم و حالات بدتعریف شده
۲۳۵۹	سوانح - مسمومیتها و خودکشیها

مأخذ : سازمان منطقه ای بهداری استان .

جدول ۴۵ دفعات واکنیناسیون انجام شده در شهرستانهای استان : ۱۳۶۳

شهرستان	دیفتری ، کزاز سیاه سرفه	دیفتری ، کزاز	آبله	سرخک
کــل استان	۲۷۵۷۵۷	۱۱۹۹۴۶	-	۱۲۲۲۰۲
شهرستان خرم آباد	۱۶۴۴۰۲	۵۵۲۴۶	-	۷۴۵۰۰
• بروجرد	۶۴۵۲۹	۴۸۴۴۳	•	۲۹۵۴۴
• الیگودرز	۴۶۸۲۶	۱۶۲۵۷	•	۶۸۱۸۱

دنباله جدول ۴۵ دفعات واکنیناسیون

شهرستان	وسا	فلج الحفالف	حصصه	ســل
کــل استان	•	۴۰۶۶۸۹	۱۳۹۴	۱۶۷۹۵۸
شهرستان خرم آباد	•	۲۲۵۰۷۷	۱۴۸	۹۱۸۲۰۷
• بروجرد	•	۸۲۶۵۹	۱۲۴۶	۱۳۸۰۳
• الیگودرز	•	۹۸۹۵۳	•	۳۵۹۴۸

مأخذ : اداره کل منطقه ای بهداشتی استان .

جدول ۴۶ کلینیکهای تنظیم خانواده و مراجعین در شهرستانهای استان : ۱۳۶۳

شهرستان	تعداد کلینیک	تعداد مراجعین
کــل استان	۱	۱۶۰۰۴۳
شهرستان خرم آباد	۱	۶۸۶۵۳
• بروجرد	•	۷۵۸۳۵
• الیگودرز	•	۱۵۵۵۵

مأخذ : بهداشت و تنظیم خانواده استان .

جدول ۴۷ آماربازه با بیماری مالاریا در شهرستانهای استان : ۱۳۶۳

بازرسی				شهرستان
تعداد خانوار بازرسی شده	تعداد جمعیت بازرسی شده	تعداد دفعات بازرسی از روستاها	تعداد روستاهای بازرسی شده	
۵۵۴۹۷۶	۲۹۴۵۰۰۰	xx	۱۶۶۵۸	کلی استان
۲۹۹۹۳۳	۱۵۸۹۰۰۰	۵	۱۰۱۶۵	شهرستان خرم آباد
۷۶۵۰۷	۴۱۷۰۰۰	۵	۱۰۷۹	بروجرد
۱۷۸۵۳۶	۹۳۹۰۰۰	۹	۵۴۱۴	الیگودرز

دنباله جدول ۴۷ آماربازه با

بیماران درمان نشده		تشخیص و درمان			شهرستان
فوت در اثر خودداری بیمار از ادامه مداوا	بعلت سافرت بیمار	بیماران درمان شده	تعداد مبتلایان مشاهده شد	افزایش خونی افراد مشکوک (تعداد)	
۱	۱۰۵	۲۶۶۸	۱۹۶۷	۱۸۸۵۱۰	کلی استان
.	۳۲	۵۲۰	۵۳۶	۸۶۲۳۵	شهرستان خرم آباد
.	۲	۳۷	۳۶	۱۲۲۲۵	بروجرد
.	۷۱	۲۱۱۱	۱۳۹۵	۹۰۰۵۰	الیگودرز

مأخذ : ریشه کنی مالاریا و مبارزه با بیماریهای واگیردار استان .

توضیح اینکه : افزایش تعداد افراد درمان شده نسبت به تعداد مبتلایان ۸۰۷ بیمار میباشد که ۶۱ مورد آن مربوط به سال ۶۲ و ۷۴۶ مورد مربوط به سال ۶۳ که درمان مجدد گردیده اند .

جدول ۴۸ نیروی انسانی متخصص (رسته بهداشتی و درمانی) در خدمت بهداشتی
شهرستانهای استان : ۱۳۶۳

شماره	شهرستان	خرم آباد	بروجرد	الیگودرز	شرح
۲۸۹	۵۸۴	۹۱۵	۱۷۸۸	۱۷۸۸	جمع
۲۴	۴۳	۱۰۱	۱۶۸	۱۶۸	پزشک عمومی
۹	۱۰	۲۲	۴۱	۴۱	پزشک متخصص
۳	۴	۴	۱۱	۱۱	دندانپزشک
۱	۲	۳	۶	۶	داروساز
۰	۰	۰	۰	۰	بهدار
۱	۱۰	۱۵	۲۶	۲۶	پرستار لیسانس
۱	۲	۲	۵	۵	ماما لیسانس
۱	۴	۱	۶	۶	پرستار فوق دیپلم
۰	۸	۷	۱۵	۱۵	مامای فوق دیپلم
۸۰	۱۸۲	۲۱۴	۴۸۱	۴۸۱	بیمبار
۴۶	۷۴	۶۳	۱۸۳	۱۸۳	کفک بیمار
۷	۰	۱۸	۳۰	۳۰	مادار و ستا
۰	۴۷	۷۷	۱۲۴	۱۲۴	بهدار
۷۱	۷۰	۲۴۰	۳۸۱	۳۸۱	بهداشتیار
۱۲	۵۳	۳۷	۱۰۳	۱۰۳	مراقبین بهداشت
۰	۰	۲	۲	۲	کارشناس رادیولوژی
۲	۸	۱۰	۲۰	۲۰	کارشناس آزمایشگاه
۰	۱	۳	۴	۴	کارشناس بهداشت محیط
۱۰	۲۰	۳۷	۶۷	۶۷	تکنسین بهداشت محیط
۲	۳	۳	۸	۸	تکنسین دارویی
۱	۳	۵	۹	۹	بهبوشی
۱	۳	۴	۸	۸	اطاق عمل
۱	۹	۱۴	۲۴	۲۴	فوریتهای پزشکی
۱	۲	۴	۷	۷	رادیولوژی
۶	۱۱	۱۴	۳۱	۳۱	آزمایشگاه
۳	۱۰	۱۵	۲۸	۲۸	سایر کارکنان رسته بهداشتی و درمانی

مأخذ : سازمان منطقه ای بهداشتی استان .

جدول ۴۹ نیروی انسانی متخصص در خدمت بهداشتی استان سال : ۱۳۶۳

سال	سال	سال	سال	سال	شرح
۱۳۵۹	۱۳۶۰	۱۳۶۱	۱۳۶۲	۱۳۶۳	
۱۸۶	۲۰۲	۲۴۰	۱۵۰۷	۱۶۶۵	جمع
۱۶۴	۱۷۵	۲۲۲	۱۵۸	۲۰۹	پزشک
۲۲	۲۷	۱۸	۱۱	۱۱	دندانپزشک
.	.	.	۸	۶	داروساز
.	.	.	۱	.	بهدار
.	.	.	۱۰۰	۹۲	لیسانسه های حرفه پزشکی
.	.	.	۱۲۲۹	۱۳۴۷	دیپلمه های کفک پزشکی

مأخذ : سازمان منطقه ای بهداشتی استان .

جدول ۵۰ فعالیتهای مربوط به سالم سازی محیط در شهرستانهای استان : ۱۳۶۳

شهرستان	اماکن بازدید شده	بروانه بهداشتی صادر شده	مراکز تهیه و فروش مواد غذایی بازدید شده	نمونه سوار غذایی آزمایش شده
کل استان	۱۶۴۹۷	۹۷۳	۲۶۱۴۱	۲۴۸
شهرستان خرم آباد	۸۳۷۰	۳۴۹	۱۳۴۵۸	۱۵۶
بروجرد	۴۹۶۰	۵۸۶	۷۴۰۳	۵۵
الیگودرز	۳۱۶۷	۳۸	۵۴۸۰	۳۷

دنباله جدول ۵۰ فعالیتهای مربوط به

شهرستان	مواد غذایی فاسد شده (کیلوگرم)	اماکن بهداشتی (۱) شده	آزمایش کربا قیمانده	آب ضد عفونی شده (مترمکعب)
کـل استان	۴۷۱۵۱/۷	۱۸۵۳	۴۲۶۲	۱۰۷۸۴۵
شهرستان خرم آباد	۳۸۴۶۱	۶۳۲	۲۲۴۸	۳۱۴۷۲
• بروجرد	۴۶۱۲	۴۲۲	۱۰۱۵	۹۴۵۳
• الیگودرز	۴۰۷۸	۷۹۹	۹۹۹	۶۶۹۲۰

(۱) - ازستونهای خالی برای درج سایر فعالیتهای استفاده شود .
مأخذ : بهداشت محیط استان .

جدول ۵۱ تعداد افراد تحت پوشش بیمه های درمانی (سیستم غیر مستقیم) بر حسب شهرستان - ۱۳۶۳

آمار بیمه شدگان سیستم غیر مستقیم						شهرستان
کارندان دولت	مستمری بگیران تأمین اجتماعی	شمولین تأمین اجتماعی	قرارداد خاص	بازنشستگان	جمع	
۸۳۲۸۵	۵۳۸۶	۵۸۱۹۷	۹۵۶۹	۴۶۶۱	۱۶۱۰۹۸	کـل استان
۵۶۰۵۱	۲۰۴۵	۴۰۰۷۰	۴۸۱۹	۱۷۰۰	۱۰۴۶۸۵	شهرستان خرم آباد
۱۹۹۰۴	۲۴۶۷	۱۴۰۷۴	۴۰۰۶	۲۷۱۹	۴۳۱۷۰	• بروجرد
۷۲۳۰	۸۷۴	۴۰۵۳	۷۴۴	۲۴۲	۱۳۲۴۳	• الیگودرز

مأخذ : سازمان منطقه ای بهداری .

جدول ۵۲ تعداد افراد تحت پوشش بیمه های درمانی بر حسب شهرستان : ۱۳۶۳

بیمه شدگان سیستم مستقیم							شهرستان
کل بیمه شدگان اصلی و تبعی تأمین اجتماعی			کل بیمه شدگان اصلی تأمین اجتماعی	کل بیمه شدگان		جمع	
استفاده از درمان مستقیم	استفاده از درمان غیر مستقیم	جمع		درمان مستقیم	درمان غیر مستقیم		
۶۵۰۸۶	۵۱۱۹۵	۱۱۶۲۸۱	۲۹۰۴۸	۱۱۰۴۹	۱۷۹۹۹	۲۹۰۴۸	کل استان
۱۶۴۳۰	۴۲۱۱۵	۵۸۴۵۵	۱۴۶۱۴	۴۰۸۵	۱۰۵۲۹	۱۴۶۱۴	خرم آباد
۲۲۰۰۰	۱۲۰۰	۲۳۲۰۰	۵۸۰۰	۳۰۰	۵۵۰۰	۵۸۰۰	بروجرد
۴۳۶۴	۲۴۰۰	۶۷۶۴	۱۶۹۱	۱۰۹۱	۶۰۰	۱۶۹۱	الیگودرز
۱۷۹۲۰	۴۴۸۰	۲۲۴۰۰	۵۶۰۰	۴۴۸۰	۱۱۲۰	۵۶۰۰	دورود
۴۳۷۲	۱۰۰۰	۵۳۷۲	۱۳۴۳	۱۰۹۳	۲۵۰	۱۳۴۳	ازنا

دنباله جدول ۵۲ تعداد افراد تحت پوشش

بیمه شدگان سیستم غیر مستقیم						شهرستان
کارمندان دولت	مستمری بگیران تأمین اجتماعی	مسئولین تأمین اجتماعی	قرارداد خاص	بازنشستگان	جمع	
۰	۵۴۲۱	۲۹۰۴۸	۶۵۹	۳۰۲۴	۳۸۱۵۲	کل استان
۰	۲۰۴۵	۱۴۶۱۴	۲۵۱	۱۷۰۰	۱۸۶۱۰	خرم آباد
۰	۱۲۵۰	۵۸۰۰	۰	۳۲۰	۷۳۷۰	بروجرد
۰	۲۴۱	۱۶۹۱	۰	۱۰۲	۲۰۳۳	الیگودرز
۰	۱۵۷۲	۵۶۰۰	۴۰۸	۹۰۲	۸۴۸۲	دورود
۰	۳۱۳	۱۳۴۳	۰	۰	۱۶۵۶	ازنا

مأخذ : سازمان منطقه ای بهداری و سازمان تأمین اجتماعی استان .

جدول ۵۳ واحدهای سازمانی و درمانی صندوق تأمین اجتماعی شهرستانهای استان: ۱۳۶۳

داروخانه		بیمارستان		درمانگاه		واحدهای سازمانی		شهرستان
قراردادی	اختصاصی	قراردادی	اختصاصی	قراردادی	اختصاصی	نقدي	شمبه	
۱۴	۲	۴	۱	۰	۲	۱	۴	کل استان
۱۰	۱	۳	۱	۰	۱	۰	۱	خرم آباد
۰	۰	۰	۰	۰	۰	۰	۱	بروجرد
۰	۰	۰	۰	۰	۰	۰	۱	الیگودرز
۴	۱	۱	۰	۰	۱	۰	۱	دورود
۰	۰	۰	۰	۰	۰	۱	۰	ازنا

مأخذ: اداره کل تأمین اجتماعی استان.

جدول ۵۴ میزان کمکهای اداره کل بهزیستی به خانوارهای تحت پوشش در شهرستانهای استان: ۱۳۶۳ (هزارریال)

میزان کمک (هزارریال)		تعداد خانوار	شهرستان
غیرنقدي	نقدي		
۲۴۰۱۴۶۲	۱۵۲۲۴۰۹۶۵	۲۴۷۸	کل استان
۱۰۴۲۲۷۲	۸۴۴۷۱۳۸۱	۱۳۸۸	شهرستان خرم آباد
۷۱۸۰۰	۳۸۷۷۳۵۳۱	۶۳۹	بروجرد
۱۲۸۷۳۹۰	۲۸۱۹۶۰۵۳	۴۵۱	الیگودرز

مأخذ: اداره کل بهزیستی استان.

جدول ۵۵ پذیرفته شدگان و مرخص شدگان مراکز مختلف توانبخشی بتفکیک نوع معلولیت در شهرستانهای استان : ۱۳۶۳

پذیرفته شدگان					شهرستان
چند معلولیتی	معلول جسمی	معلول ذهنی	غیرمعلول	جمع	
۱	۱۲۳	۱۷	۰	۱۴۱	کامل استان
۱	۵۷	۵	۰	۶۳	شهرستان خرم آباد
۰	۶۹	۶	۰	۷۵	بروجرد
۰	۴	۰	۰	۴	الیگودرز

دنباله جدول ۵۵ پذیرفته شدگان و مرخص شدگان مراکز.....

مرخص شدگان					شهرستان
چند معلولیتی	معلول جسمی	معلول ذهنی	غیرمعلول	جمع	
۰	۱۱۹	۱۹	۰	۱۳۸	کامل استان
۰	۵۸	۱۱	۰	۶۹	شهرستان خرم آباد
۰	۵۶	۸	۰	۶۴	بروجرد
۰	۵	۰	۰	۵	الیگودرز

مأخذ : اداره کل بهزیستی استان .

جدول ۵۶ خانوارهای تحت حمایت واحدهای حمایت از خانوارهای بی سرپرست برحسب علت پذیرش در شهرستانهای استان : ۱۳۶۳

شهرستان	جمع خانوارها سرپرست	فوت زندانی شدن سرپرست	از کار افتادگی سرپرست	طلاق	مفقودالذکر شدن سرپرست	سایر علت
شهرستان خرم آباد	۱۹۶	۱۰۴	۱۵	۶۰	۳	۱
بروجرد	۱۲۱	۶۴	۱	۴۱	۹	۳
الیگودرز	۴۷	۲۶	۳	۱۴	۱	۱

مأخذ : اداره کل بهزیستی استان .

جدول ۵۷ تعداد شرکتهای تعاونی شهری غیرکارگری برحسب نوع فعالیت در شهرستانهای استان: ۱۳۳۳

شهرستان	جمع	مصرف	مسکن	اعتبار شهری	تهیه و توزیع	صنایع دستی
کلی استان	۲۶۰	۳۸	۸۸	۰	۱۳۴	۰
شهرستان خرم آباد	۱۲۲	۲۳	۵۲	۰	۴۷	۰
بروجرد	۹۴	۱۱	۳۱	۰	۵۲	۰
الیگودرز	۴۴	۴	۵	۰	۳۵	۰

مأخذ: اداره تعاون شهری استان.

جدول ۵۸ میزان سرمایه شرکتهای تعاونی شهری غیرکارگیری برحسب نوع فعالیت در شهرستانهای استان: ۱۳۶۳

شهرستان	جمع	مصرف	مسکن	اعتبار شهری	تهیه و توزیع	صنایع دستی
کلی استان	۵۴۱۰۳۳	۱۳۲۱۵۷	۸۹۹۷۶	۰	۳۱۸۹۰۰	۰
شهرستان خرم آباد	۱۴۱۰۳۵	۵۵۴۱۵	۳۸۴۹۱	۰	۴۷۱۲۹	۰
بروجرد	۲۸۲۹۴۷	۶۷۲۹۸	۴۳۵۴۵	۰	۱۷۲۱۰۴	۰
الیگودرز	۱۱۷۰۵۱	۹۴۴۴	۷۹۴۰	۰	۹۹۶۶۷	۰

مأخذ: اداره تعاون شهری استان

جدول ۵۹ تعداد اعضاء شرکتهای تعاونی شهری غیرکارگیری برحسب نوع فعالیت در شهرستانهای استان: ۱۳۶۳

شهرستان	جمع	مصرف	مسکن	اعتبار شهری	تهیه و توزیع	صنایع دستی
کلی استان	۴۴۸۵۸	۲۵۱۹۹	۱۰۹۱۱	۰	۸۷۴۸	۰
شهرستان خرم آباد	۲۶۸۱۱	۱۵۲۸۲	۷۷۹۹	۰	۳۷۳۰	۰
بروجرد	۱۳۶۵۲	۷۸۸۳	۲۲۳۱	۰	۳۵۳۸	۰
الیگودرز	۴۳۹۵	۲۰۳۴	۸۸۱	۰	۱۴۸۰	۰

مأخذ: اداره تعاون شهری استان.

جدول ۶۰: تعداد شرکت‌های تعاونی کارگری بر حسب نوع فعالیت در شهرستان‌های استان: ۱۳۶۳

شهرستان	جمع	مصرف	اعتبار	مسکن	تولید
کل استان	۴۰	۱۴	۱	۲۵	۰
شهرستان خرم‌آباد	۲۵	۱۰	۱	۱۴	۰
بروجرد	۱۳	۳	۰	۱۰	۰
الیگودرز	۲	۱	۰	۱	۰

مأخذ: اداره کل کار و امور اجتماعی استان.

جدول ۶۱: میزان سرمایه شرکت‌های تعاونی کارگری بر حسب نوع فعالیت در شهرستان‌های استان: ۱۳۶۳ (هزارریال)

شهرستان	جمع	مصرف	اعتبار	مسکن	تولید
کل استان	۱۵۴۸۳۹	۱۳۹۶۱۴	۲۵۵	۱۴۹۷۱	۰
شهرستان خرم‌آباد	۲۱۹۰۴	۹۳۱۴	۲۵۵	۱۲۳۳۶	۰
بروجرد	۱۲۹۷۲۱	۱۲۷۱۶۱	۰	۲۵۶۰	۰
الیگودرز	۳۲۱۴	۳۱۳۹	۰	۷۵	۰

مأخذ: اداره کل کار و امور اجتماعی استان.

جدول ۶۲: تعداد اعضاء شرکت‌های تعاونی کارگری بر حسب نوع فعالیت در شهرستان‌های استان: ۱۳۶۳

شهرستان	جمع	مصرف	اعتبار	مسکن	تولید
کل استان	۹۹۰۳	۷۴۷۹	۱۷۵	۲۲۴۹	۰
شهرستان خرم‌آباد	۴۲۲۲	۳۰۵	۱۷۵	۳۵۱	۰
بروجرد	۵۴۴۵	۴۲۶۱	۰	۱۱۸۴	۰
الیگودرز	۲۳۲	۲۱۳	۰	۲۳	۰

مأخذ: اداره کل کار و امور اجتماعی استان.

جدول ۶۳ مشخصات عمده شرکتهای تعاونی تحت پوشش مراکزگسترش خدمات عمرانی و تولیدی در شهرستانهای استان : ۱۳۶۳ (هزارریال)

شهرستان	جمع شرکتهای	وضع فعالیتهای		
		فصل		
		جمع	به بهره برداری رسیده	به بهره برداری نرسیده
کلی استان	۲۱۴	۲۱۰	۱۸۰	۳۰
شهرستان خرم آباد	۱۳۵	۱۳۴	۱۱۳	۲۱
• بروجرد	۵۹	۵۸	۵۲	۶
• الیگودرز	۲۰	۱۸	۱۵	۳

مأخذ : مراکزگسترش خدمات عمرانی و تولیدی استان .

دنباله جدول ۶۳ مشخصات عمده شرکتهای تعاونی (هزارریال)

شهرستان	تعداد اعضای فعال	نحوه تأمین سرمایه		
		مبلغ وام تصویب در ابتدای فعالیت	مبلغ وام تکمیلی	مبلغ اعدای شده
کلی استان	۸۳۱	۳۲۸۶۱۷۲	۳۸۸۰۵۳	۳۶۰۵۱۰۶
شهرستان خرم آباد	۵۳۵	۱۶۹۰۹۴۰	۷۱۷۶۵	۱۷۳۶۸۵۷
• بروجرد	۱۷۵	۱۲۲۴۶۵۶	۲۷۵۷۲۰	۱۴۷۸۰۲۱
• الیگودرز	۱۲۱	۳۷۰۵۷۷	۴۰۵۶۹	۳۹۰۲۲۷

مأخذ : مراکزگسترش خدمات عمرانی و تولیدی استان .

جدول ۶۴ مراجع قضائی شهرستانهای استان : ۱۳۶۳

شهرستان	جمع	دارگاه حقیقی	دارگاه صلح	دارگاه مدنی خاص	دارگاه کیفری ۱	دارگاه کیفری ۲	دارگاه بازرسی	دارگاه مستقل
کامل استان	۱۸	۶	۴	۲	۱	۵	۰	۰
شهرستان خرم آباد	۸	۳	۰	۱	۱	۳	۰	۰
بروجرد	۵	۲	۱	۱	۰	۱	۰	۰
الیگودرز	۲	۱	۰	۰	۰	۱	۰	۰
دارگاه صلح دیورد	۱	۰	۱	۰	۰	۰	۰	۰
کوهدشت	۱	۰	۱	۰	۰	۰	۰	۰
نورآباد	۱	۰	۱	۰	۰	۰	۰	۰

مأخذ : اداره کل دارگستری استان .

جدول ۶۵ پرونده های وارده و مستومه مراجع قضائی استان برحسب حوزه قضائی : ۱۳۶۳

پرونده های وارده و مستومه مراجع قضائی استان برحسب حوزه قضائی : ۱۳۶۳				حوزه قضائی
موجود (پایان سال)	مستومه	وارده		
		وارده در سال جاری	باقیمانده از سالهای قبل	
۲۱۹۸۷	۵۲۳۰۲	۵۳۲۷۱	۲۱۰۱۸	کامل استان
۱۱۳۵۵	۲۱۹۲۸	۲۱۹۶۶	۱۱۳۱۷	شهرستان خرم آباد
۴۸۵۲	۱۴۳۱۱	۱۵۴۷۷	۳۶۸۶	بروجرد
۷۲۴	۸۶۸۲	۷۹۵۸	۱۴۸۸	الیگودرز
۸۷۶	۲۴۵۲	۲۵۱۳	۸۱۵	دیورد
۱۷۶۲	۱۸۸۶	۲۴۵۰	۱۱۹۸	نورآباد
۲۳۷۸	۳۰۴۳	۲۹۰۷	۲۵۱۴	کوهدشت

مأخذ : اداره کل دارگستری استان .

جدول ۶۶ پرونده های مختومه مراجع قضائی

پرونده های مختومه دارگاهها	سال
۲۴۱۹۵ ۱۳۶۰
۳۱-۳۷ ۱۳۶۱
۵۹۳۳۲ ۱۳۶۲
۵۲۳-۲ ۱۳۶۳

مأخذ : اداره کل دادگستری استان .

جدول ۶۷ دعاوی مطروحه در مراجع قضائی استان برحسب حوزه قضائی : ۱۳۶۳

موجود (پایان سال)	مختومه	جانبه		مدانسی		حوزه قضائی		
		وارد		موجود (پایان سال)	مختومه	وارد		
		درسال جاری	باقیمانده			درسال جاری	باقیمانده	
۱۰۲	.	.	۱۰۲	۹۸۳۵	۱۳۵۹۴	۱۲۹۴۵	۱۰۴۸۴	کسب استان
.	.	.	.	۴۴۸۱	۴۹۸۲	۴۵۹۹	۴۸۶۴	شهرستان خرم آباد
.	.	.	.	۲۶۹۸	۴۷۹۷	۵۲۹۷	۲۱۹۸	بروجرد
.	.	.	.	۲۹۵	۱۹۷۱	۱۲۵۲	۱۰۱۴	المگورز
.	.	.	.	۳۲۰	۵۸۹	۵۸۱	۳۲۸	دارگاه صلح مستقل دورو
۸۶	.	.	۸۶	۱۴۹۳	۸۳۴	۶۵۱	۱۶۷۶	کوهدشت
۱۶	.	.	۱۶	۵۴۸	۴۳۱	۵۶۵	۴۰۴	نورآباد

مفرقه		کیفری				حوزه قضایی		
موجود (پایان سال)	مختومه	وارد		مختومه (پایان سال)	وارد			
		درسال جاری	باقیمانده		درسال جاری		باقیمانده	
.	.	.	.	۱۲۰۰۰	۳۸۷۰۸	۴۳۲۶	۱۰۴۳۲	کل استان
.	.	.	.	۶۸۷۴	۱۶۹۴۶	۱۷۳۶۷	۶۴۵۳	شهرستان خرم آباد
.	.	.	.	۲۱۵۴	۹۵۱۴	۱۰۱۸۰	۱۴۸۸	بروجرد
.	.	.	.	۴۶۹	۶۷۱۱	۶۷۰۶	۴۷۴	الیکودرز
.	.	.	.	۵۵۶	۱۸۶۳	۱۹۳۲	۴۸۷	دورود
.	.	.	.	۱۱۹۸	۱۴۶۵	۱۸۸۵	۷۷۸	نورآباد
.	.	.	.	۷۹۹	۲۲۰۹	۲۲۵۶	۷۵۲	کوهدشت

مأخذ: اداره کل دادگستری استان .

جدول ۶۸ تصادفات منجر به فوت، جرح و خسارت در حوزه استحفاظی شهرستانی و پلیس راه در شهرستانهای استان : ۱۳۶۳

حوزه استحفاظی پلیس راه				حوزه استحفاظی شهرستانی				جمع کل	شهرستان
خسارت	جرح	فوت	جمع	خسارت	جرح	فوت	جمع		
۴۲۵	۴۶۵	۷۹	۹۶۹	۱۷۴۵	۲۶۰	۱۳	۲۰۱۸	۲۹۸۷	کل استان
۲۰۷	۱۷۸	۳۶	۴۲۱	۳۶۶	۶۷	۶	۴۳۹	۸۶۰	شهرستان خرم آباد
۲۱۸	۲۸۷	۴۳	۵۴۸	۱۳۷۹	۱۵۱	۶	۱۵۳۶	۲۰۸۴	بروجرد
.	۴۲	۱	۴۳	۴۳	الیکودرز

مأخذ: پلیس راه استان - شهرستانی استان

جدول ۶۹ فوتبای غیر طبیعی در حوزه های قضایی استان بر حسب نوع واقعه منجر به فوت:
۱۳۶۳

تعارف		خفگی		فوت مشکوک	جمع	حوزه قضایی
سایر	اتومبیل	سایر	درآب			
۵۸	۲۳۵	۲۳	۴۷	۳۹	۶۷۰	کل استان
۴۲	۹۵	۲۰	۳۷	۱۵	۳۸۰	دادسرای شهرستان خرم آباد
۰	۷۹	۰	۶	۱۷	۱۳۸	بروجرد
۰	۱۰	۰	۱	۲	۲۲	الیگودرز
۱۴	۸	۰	۱	۲	۴۱	دادگاه صلح مستقل دورود
۲	۴۳	۳	۲	۳	۸۹	کوهدهشت
—	—	—	—	—	—	نورآباد (۱)

دنباله جدول ۶۹ فوتبای غیر طبیعی

ریش آوار	سمومیت	اعدام	انتحار	قتل	سقوط	سوختگی	حوزه قضایی
۱۵	۶۵	۳	۲۶	۱۱۹	۱۷	۲۳	کل استان
۱۲	۶۳	۳	۹	۶۸	۳	۱۳	دادسرای شهرستان خرم آباد
۱	۲	۰	۱۰	۱۳	۶	۴	بروجرد
۰	۰	۰	۰	۰	۲	۲	الیگودرز
۰	۰	۰	۴	۰	۳	۴	دادگاه صلح مستقل دورود
۲	۰	۰	۳	۲۸	۳	۰	کوهدهشت
—	—	—	—	—	—	—	نورآباد

(۱) آمار دادگاه صلح نورآباد حاصل نشده است .
مأخذ : دادسراها و دادگاههای صلح استان .

جدول ۷۰ آمار موقوفات شهرستانهای استان : ۱۳۶۳

شهرستان	تعداد موقوفات	تعداد ارقام		
		مزروعی متصرفی	مزروعی غیر متصرفی	مستقل متصرفی
کلی استان	۱۰۷	۳۴	۵۲	۲۲
شهرستان خرم آباد	۳۰	۱۱	۱	۹
بروجرد	۵۶	۱۴	۴۰	۵۸
الیگودرز	۲۱	۹	۱۱	۱

مأخذ : حوزه حج و اوقاف و امور خیریه استان .

جدول ۷۱ هزینه های امور خیریه حوزه حج و اوقاف و امور خیریه استان در سال : ۱۳۶۳

شهرستان	جمع	عمرانی	اجتماعی	بهداشتی	مذهبی
کلی استان	۱۰۲۴۶۰۱۲۲	۳۴۴۷۰۷۰۰	۶۰۲۷۲۱۷۸	۴۰۰۰۰	۷۴۹۷۲۴۴
شهرستان خرم آباد	۹۶۶۰۷۴۰۰	۳۲۶۱۲۳۰۰	۵۷۰۷۴۰۰	.	۶۴۷۱۰۰۰
بروجرد	۵۲۹۶۰۱۳	۱۴۷۳۷۲۰	۳۶۹۸۱۷۳	۴۰۰۰۰	۹۰۴۱۲۰
الیگودرز	۵۰۶۷۰۴	۳۸۴۶۳۰	.	.	۱۲۲۰۷۴

دنباله جدول ۷۱ هزینه های امور خیریه

شهرستان	کمکهای انجام شده			بقاع متبرکه
	پرورشگاهها	معلمین	طلاب و مدرسمین	
کلی استان	.	۱۸۰۰۰۰	.	۴۱۰۱۹۲۷۱
شهرستان خرم آباد	.	.	.	۳۲۶۱۲۳۰۰
بروجرد	.	۱۸۰۰۰۰	.	۸۰۲۲۲۹۱
الیگودرز	.	.	.	۳۸۴۶۳۰

مأخذ : حوزه حج و اوقاف و امور خیریه استان .

جدول ۷۲ تعداد حجاج زوار خارج از کشور شهرستانهای استان در سال : ۱۳۶۳

شهرستان	تعداد کارکنان روحانی ناظر	جمع کل	حج تمتع		
			جمع	مرد	زن
کل استان	۱۹۶	۱۹۲۵	۱۵۴۶	۶۱۶	۹۳۰
شهرستان خرم آباد	۸۶	۷۲۹	۶۲۹	۲۸۴	۳۴۵
بروجرد	۸۴	۹۲۵	۷۱۸	۲۶۴	۴۵۴
الیگودرز	۲۶	۲۷۱	۱۹۹	۶۸	۱۳۱

مأخذ : سازمان حج و زیارت .

دنباله جدول ۷۲ تعداد حجاج زوار

شهرستان	حج عمره			سایر (سوریه)		
	جمع	مرد	زن	جمع	مرد	زن
کل استان	۶۹	۵۱	۱۸	۳۱۰	۲۲۸	۸۲
شهرستان خرم آباد	۱۰	۶	۴	۹۰	۷۰	۲۰
بروجرد	۵۷	۴۴	۱۳	۱۵۰	۱۱۰	۴۰
الیگودرز	۲	۱	۱	۷۰	۴۸	۲۲

مأخذ : سازمان حج و زیارت .

جدول ۷۳ موزه ها و کتابخانه های عمومی شهرستانهای استان : ۱۳۶۳

شهرستان	موزه	کتابخانه های عمومی			کتابخانه های سایر
		تعداد	کتاب موجود	اعضاء (نفر)	
کل استان	۲	۱۰	۵۱۹۳۷	۳۰۸۹	۴
شهرستان خرم آباد	۲	۴	۲۱۲۷۵	۷۴۳	۳
بروجرد	۰	۳	۲۲۸۷۰	۲۰۷۶	۰
الیگودرز	۰	۳	۷۷۹۲	۲۷۰	۱

مأخذ : اداره کل ارشاد اسلامی لرستان .

جدول ۷۰ آمار موقوفات شهرستانهای استان ۱۳۶۳

شهرستان	تعداد موقوفات	تعداد اوقیات			
		مزروعی متصرفی	مزروعی غیر متصرفی	مستقل متصرفی	مستقل غیر متصرفی
کلی استان	۱۰۷	۳۴	۵۲	۲۲۹	۶۷
شهرستان خرم آباد	۳۰	۱۱	۱	۱۱	۹
بروجرد	۵۶	۱۴	۴۰	۳۱۷	۵۸
الیگودرز	۲۱	۹	۱۱	۱	۰

ماخذ : حوزه حج و اوقاف و امور خیریه استان .

جدول ۷۱ هزینه های امور خیریه حوزه حج و اوقاف و امور خیریه استان در سال ۱۳۶۳

شهرستان	جمع	عمرانی	اجتماعی	بهداشتی	مذهبی
کلی استان	۱۰۲۴۶۰۱۲۲	۳۴۴۷۰۷۰۰	۶۲۷۲۱۷۸	۴۰۰۰۰	۷۴۹۷۲۴۴
شهرستان خرم آباد	۹۶۶۰۷۴۰۰	۳۲۶۱۲۳۰۰	۵۷۰۷۴۰۰۰	۰	۶۴۷۱۰۰۰
بروجرد	۵۲۹۶۰۱۳	۱۴۷۳۷۲۰	۲۶۹۸۱۷۳	۴۰۰۰۰	۹۰۴۱۲۰
الیگودرز	۵۰۶۷۰۴	۳۸۴۶۳۰	۰	۰	۱۲۲۰۷۴

دنیاله جدول ۷۱ هزینه های امور خیریه

شهرستان	کمکهای انجام شده			بقاع متبرکه
	پرورشگاهها	محلین	طلاب و مدرسمین	
کلی استان	۰	۱۸۰۰۰۰	۰	۴۱۰۱۹۲۷۱
شهرستان خرم آباد	۰	۰	۰	۳۲۶۱۲۳۰۰
بروجرد	۰	۱۸۰۰۰۰	۰	۸۵۲۲۲۹۱
الیگودرز	۰	۰	۰	۳۸۴۶۳۰

ماخذ : حوزه حج و اوقاف و امور خیریه استان .

جدول ۷۲ تعداد حجاج زوار خراج از کشور شهرستانهای استان در سال : ۱۳۶۳

شهرستان	تعداد کارکنان روحانی ناظر	جمع کل	حج تمتع		
			جمع	مرد	زن
کسل استان	۱۹۶	۱۹۲۵	۱۵۴۶	۶۱۶	۹۳۰
شهرستان خرم آباد	۸۶	۷۲۹	۶۲۹	۲۸۴	۳۴۵
بروجرد	۸۴	۹۲۵	۷۱۸	۲۶۴	۴۵۴
الیگودرز	۲۶	۲۷۱	۱۹۹	۶۸	۱۳۱

مأخذ : سازمان حج و زیارت .

دنباله جدول ۷۲ تعداد حجاج زوار

شهرستان	حج عمره			سایر (سوریه)		
	جمع	مرد	زن	جمع	مرد	زن
کسل استان	۶۹	۵۱	۱۸	۳۱۰	۲۲۸	۸۲
شهرستان خرم آباد	۱۰	۶	۴	۹۰	۷۰	۲۰
بروجرد	۵۷	۴۴	۱۳	۱۵۰	۱۱۰	۴۰
الیگودرز	۲	۱	۱	۷۰	۴۸	۲۲

مأخذ : سازمان حج و زیارت .

جدول ۷۳ موزه ها و کتابخانه های عمومی شهرستانهای استان : ۱۳۶۳

شهرستان	موزه	کتابخانه های عمومی		
		تعداد	کتاب موجود	اعضای (نفر)
کسل استان	۲	۱۰	۵۱۹۳۷	۳۰۸۹
شهرستان خرم آباد	۲	۴	۲۱۲۷۵	۷۴۳
بروجرد	۰	۳	۲۲۸۷۰	۲۰۷۶
الیگودرز	۰	۳	۷۷۹۲	۲۷۰

مأخذ : اداره کل ارشاد اسلامی لرستان .

جدول ۷۰ آمار موقوفات شهرستانهای استان : ۱۳۶۳

شهرستان	تعداد موقوفات	تعداد اوقاف		
		مزروعی متصرفی	مزروعی غیر متصرفی	مستقل غیر متصرفی
کلی استان	۱۰۷	۳۴	۵۲	۶۷
شهرستان خرم آباد	۳۰	۱۱	۱	۹
بروجرد	۵۶	۱۴	۴۰	۵۸
الیگودرز	۲۱	۹	۱۱	۰

ماخذ : حوزه حج و اوقاف و امور خیریه استان .

جدول ۷۱ هزینه های امور خیریه حوزه حج و اوقاف و امور خیریه استان در سال : ۱۳۶۳

شهرستان	جمع	عمرانی	اجتماعی	بهداشتی	مذهبی
کلی استان	۱۰۲۴۶۰۱۲۲	۳۴۴۷۰۷۰۰	۶۰۲۷۲۱۷۸	۴۰۰۰۰	۷۴۹۷۲۴۴
شهرستان خرم آباد	۹۶۶۰۷۴۰۰	۳۲۶۱۱۲۳۰۰	۵۷۰۷۴۰۰۰	۰	۶۴۷۱۰۰۰
بروجرد	۵۲۹۶۰۱۳	۱۴۷۲۷۲۰	۳۶۹۸۱۷۳	۴۰۰۰۰	۹۰۴۱۲۰
الیگودرز	۵۰۲۷۰۴	۳۸۴۶۳۰	۰	۰	۱۲۲۰۷۴

دنباله جدول ۷۱ هزینه های امور خیریه

شهرستان	کمکهای انجام شده			بقره متبرکه
	پرورشگاهها	محصلین	طلاب و مدرسین	
کلی استان	۰	۱۸۰۰۰۰	۰	۴۱۰۱۹۲۷۱
شهرستان خرم آباد	۰	۰	۰	۳۲۶۱۱۲۳۰۰
بروجرد	۰	۱۸۰۰۰۰	۰	۸۰۲۲۲۹۱
الیگودرز	۰	۰	۰	۳۸۴۶۳۰

ماخذ : حوزه حج و اوقاف و امور خیریه استان .

جدول ۷۲ تعداد حجاج زوار خراج از کشور شهرستانهای استان در سال : ۱۳۶۳

شهرستان	تعداد کارکنان روحانی ناظر	جمع کل	حج تمتع		
			جمع	مرد	زن
کلی استان	۱۹۶	۱۹۲۵	۱۵۴۶	۶۱۶	۹۳۰
شهرستان خرم آباد	۸۶	۷۲۹	۶۲۹	۲۸۴	۳۴۵
بروجرد	۸۴	۹۲۵	۷۱۸	۲۶۴	۴۵۴
الیگودرز	۲۶	۲۷۱	۱۹۹	۶۸	۱۳۱

مأخذ : سازمان حج و زیارت .

دنباله جدول ۷۲ تعداد حجاج زوار

شهرستان	حج عمره			سایر (سوریه)		
	جمع	مرد	زن	جمع	مرد	زن
کلی استان	۶۹	۵۱	۱۸	۳۱۰	۲۲۸	۸۲
شهرستان خرم آباد	۱۰	۶	۴	۹۰	۷۰	۲۰
بروجرد	۵۷	۴۴	۱۳	۱۵۰	۱۱۰	۴۰
الیگودرز	۲	۱	۱	۷۰	۴۸	۲۲

مأخذ : سازمان حج و زیارت .

جدول ۷۳ موزه ها و کتابخانه های عمومی شهرستانهای استان : ۱۳۶۳

شهرستان	موزه	کتابخانه های عمومی		
		تعداد	کتاب موجود	اعضا (نفر)
کلی استان	۲	۱۰	۵۱۹۳۷	۳۰۸۹
شهرستان خرم آباد	۲	۴	۲۱۲۷۵	۷۴۳
بروجرد	۰	۳	۲۲۸۷۰	۲۰۷۶
الیگودرز	۰	۳	۷۷۹۲	۲۷۰

مأخذ : اداره کل ارشاد اسلامی لرستان .

جدول ۷۴ سینما، تئاتر و تعداد تماشاگران در شهرستانهای استان : ۱۳۶۳

تئاتر		سینما		شهرستان
تماشاگر	تعداد	تماشاگر	تعداد	
.	.	۶۲۰۰۰۰	۴	کلی استان
.	.	۱۱۰۰۰۰	۱	شهرستان خرم آباد
.	.	۵۱۰۰۰۰	۳	بروجرد
.	.	.	.	الیگودرز

مأخذ : اداره کل ارشاد اسلامی استان .

جدول ۷۵ فعالیت سمعی و بصری تئاتر و هنرهای تجسمی اداره کل ارشاد اسلامی لرستان : ۱۳۶۳

تئاتر		هنرهای تجسمی		سمعی و بصری		شهرستان
تماشاگر	تعداد برنامه	هنرجو	کلاس	تماشاگر	تعداد حلقه فیلم	
۴۱۶۰۰	۱۷	۱۸۲	۱۰	۸۴۱۰۰	۱۰۱۲	کلی استان
۲۵۱۰۰	۱۰	۶۸	۷	۴۳۵۰۰	۷۲۰	شهرستان خرم آباد
۹۰۰۰	۴	۸۹	۲	۱۷۰۰۰	۱۲۰	بروجرد
۷۵۰۰	۳	۲۵	۱	۲۳۶۰۰	۱۷۲	الیگودرز

مأخذ : اداره کل ارشاد اسلامی استان .

جدول ۷۶ سطح زیرکشت زراعتیهای سالانه در شهرستانهای استان: ۱۳۶۳ (هکتار)

شهرستان	گندم			جسبو			سایر (شلتوک) غلات
	جمع	آبی	زم	جمع	آبی	زم	
کسل استان	۱۷۶۷۴۰	۶۹۴۶۰	۱۰۷۲۸۰	۷۰۴۷۳	۱۸۰۰۶	۰۶۱۱۳۷	۱۷۰
شهرستان خرم آباد	۶۷۳۰۰	۲۳۵۰۰	۴۳۸۰۰	۰۶۸۳۰	۰۲۰۰	۰۱۱۲۰	۸۰
بروجرد	۴۹۹۴۰	۲۳۹۶۰	۲۵۹۸۰	۱۳۰۴۳	۸۸۰۶	۴۷۳۷	۰
الیگودرز	۵۹۵۰۰	۲۲۰۰۰	۳۷۵۰۰	۵۱۰۰	۴۵۰۰	۶۰۰	۹۰

دنباله جدول ۷۶ سطح زیرکشت (هکتار)

شهرستان	حبوبات				سبزیجات				محصولات جالبیزی
	جمع	نخود و لپه	انواع لوبیا	سایر حبوبات	جمع	پیاز	سبب زمینی	گوجه فرنگی	
کل استان	۲۲۷۹۶	۶۳۳۳	۱۱۰۱۲	۰۴۲۱	۸۳۸۳	۲۸۷/۰	۲۰۸۱	۴۵۶۱/۵	۱۴۲۳
شهرستان خرم آباد	۸۲۴۰	۳۲۷۰	۲۳۸۰	۲۵۹۰	۰۹۵۰۰	۱۷۰	۶۰۰	۴۰۰۰	۱۱۸۰
بروجرد	۹۴۸۶	۳۰۳۳	۳۶۳۲	۲۸۲۱	۱۰۶۰	۶۷/۰	۴۸۱	۲۶۱/۰	۲۵۵
الیگودرز	۵۰۷۰	۶۰	۵۰۰۰	۱۰	۱۳۶۸	۰	۱۰۰۰	۳۰۰	۱۸

دنباله جدول ۷۶ سطح زیرکشت (هکتار)

شهرستان	نباتات صنعتی					علوفه			
	جمع	پنبه	چغندر قند	نوشکر	انواع توتون وتنباکو	رانهای روغنی	جمع	پونجه و اسپرس	شیدر
کل استان	۲۶۳۳	۰	۲۳۴۰	۰	۴۰	۲۷۸	۲۲۶۷	۱۸۰۸۰	۴۴۶۷
شهرستان خرم آباد	۵۷۰	۰	۳۵۰	۰	۴۰	۱۷۰	۷۳۵۰	۶۳۰۰	۱۰۰۰
بروجرد	۱۹۹۳	۰	۱۹۳۵	۰	۰	۵۸	۴۳۴۷	۲۳۸۰	۱۹۶۷
الیگودرز	۱۰۰	۰	۵۵	۰	۰	۴۵	۱۱۰۱۰	۹۵۰۰	۱۵۰۰

مأخذ: اداره کل کشاورزی استان.

ملکورد درهکنار زراعتیهای سالانه در شهرستانهای استان: ۱۳۶۴ (کیلوگرم)

شهرستان	گندم			جو			سایر غلات
	جمع	آبی	دیم	جمع	آبی	دیم	
کسل استان	۱۲۱۹	۱۷۸۷	۸۰۱	۱۱۳۰	۱۹۰۴	۸۷۸	۲۲۳۰
شهرستان خرمآباد	۱۳۲۱	۲۲۰۰	۸۵۰	۱۰۰۱	۲۰۰۰	۹۰۰	۲۵۰۰
بروجرد	۱۴۱۹	۱۸۷۴	۹۹۹	۱۴۶۳	۱۹۰۰	۶۵۰	۰
الیگودرز	۹۳۰	۱۲۵۰	۷۵۰	۱۶۸۲	۱۸۰۰	۸۰۰	۲۰۰۰

ملکورد درهکنار (کیلوگرم)

شهرستان	حبوبات				سبزیجات				
	جمع	لپه	نخود و انواع لوبیا	سایر حبوبات	جمع	بهاز	سبب زمینی	گوجه فرنگی	سایر سبزیجات
کل استان	۱۰۲۹	۷۱۹	۱۲۳۰	۹۷۰	۱۲۴۳	۸۱۱۰	۸۰۰۱	۱۰۰۷۲	۱۱۱۰۲
شهرستان خرمآباد	۹۷۰	۶۰۰	۱۵۰۰	۹۵۰	۱۳۶۰	۸۰۰۰	۹۰۰۰	۱۵۰۰۰	۱۲۰۰۰
بروجرد	۱۲۰۸	۸۵۰	۱۷۹۹	۱۰۰۰	۱۲۳۴۵	۸۴۸۹	۱۱۰۰۰	۲۲۰۰۰	۶۰۰۰۰
الیگودرز	۶۹۸	۵۵۰	۷۰۰	۶۰۰	۷۷۴۰	۸۰۰۰	۷۰۰۰	۱۰۰۰۰	۱۰۰۰۰

ملکورد درهکنار (کیلوگرم)

شهرستان	نباتات صنعتی					طوفیسه			
	جمع	بنه	چغندر قند	نیشکر	انواع توتون تنباکو	رانهای روغنی	جمع	پونجه و اسهرس	شیدر
کسل استان	۲۴۱۴	۰	۲۷۵۱۳	۰	۱۰۰۰	۱۱۶۲	۶۲۴۱	۶۹۷۹	۲۰۰۰
شهرستان خرمآباد	۱۶۳۵۱	۰	۲۶۰۰۰	۰	۱۰۰۰	۱۰۰۰	۶۵۷۸	۷۰۰۰	۳۰۰۰
بروجرد	۲۷۲۱۹	۰	۲۸۰۰۰	۰	۰	۱۱۵۰	۴۶۱۱	۶۰۰۰	۳۰۰۰
الیگودرز	۱۱۸۱۰	۰	۲۰۰۰۰	۰	۰	۱۸۰۰	۶۶۴۴	۷۲۰۰	۳۰۰۰

مأخذ: اداره کل کشاورزی استان

جدول ۷۸ تولید زراعتیهای سالانه در شهرستانهای استان : ۱۳۶۳ (تن)

شهرستان	گندم			جو			سایر غلات
	جمع	آبی	زمین	جمع	آبی	زمین	
کل استان	۲۱۵۴۰۰	۱۲۴۱۰۱	۹۱۲۹۹	۸۵۲۵۷	۳۵۲۳۱	۵۰۰۲۶	۳۸۰
شهرستان خرم آباد	۸۸۹۳۰	۵۱۷۰۰	۳۷۳۳۰	۵۶۸۶۷	۱۰۴۰۰	۴۶۴۳۷	۲۰۰
بروجرد	۷۰۸۴۵	۴۴۹۰۱	۲۵۹۴۴	۱۹۸۱۰	۱۶۷۳۱	۳۰۷۹	۰
الیگودرز	۵۵۶۲۵	۲۷۰۰۰	۲۸۱۲۵	۸۵۸۰	۸۱۰۰	۴۸۰	۱۸۰

دنباله جدول ۷۸ تولید زراعتیهای (تن)

شهرستان	حبوبات				سبزیجات				محصولات جایزی
	جمع	نخود و لپه	انواع حبوبات	سایر حبوبات	جمع	پياز	سبب زمینی	گوجه فرنگی	
کل استان	۲۳۴۳۳	۴۵۷۲۳	۱۳۶۰۳	۵۲۸۷	۱۰۴۱۵۷	۲۳۲۳۲	۱۷۶۹۱	۳۸۷۵۳	۱۵۸۷۰
شهرستان خرم آباد	۷۹۹۱۲	۱۹۶۶۲	۳۵۷۰	۲۴۶۰	۸۰۹۲۰	۱۳۶۰	۵۴۰۰	۶۰۰۰۰	۱۴۱۶۰
بروجرد	۱۱۹۳۲	۲۵۷۸	۶۵۳۳	۲۸۲۱	۱۳۱۵۷	۵۷۳	۵۲۹۱	۵۷۵۳	۱۵۳۰
الیگودرز	۳۵۳۹	۳۳	۳۵۰۰	۶	۱۰۵۸۰	۴۰۰	۷۰۰۰	۳۰۰۰	۱۸۰

دنباله جدول ۷۸ تولید زراعتیهای (تن)

شهرستان	نباتات صنعتی						طوفه	
	جمع	پنبه	چغندر قند	نیشکر	انواع توتون و تنباکو	رانهها	جمع	سبدر
کل استان	۶۴۷۴۸	۰	۶۴۳۸۰	۰	۴۵	۳۲۳	۱۵۰۸۱	۱۳۴۰۱
شهرستان خرم آباد	۹۳۲۰	۰	۹۱۰۰	۰	۴۵	۱۷۵	۴۸۳۵	۳۰۰۰
بروجرد	۵۴۴۷	۰	۵۴۸۰	۰	۰	۶۷	۱۹۰۸۱	۵۹۰۱
الیگودرز	۱۱۸۱	۰	۱۱۰۰	۰	۰	۸۱	۷۳۱۵۰	۴۵۰۰

مأخذ : اداره کل کشاورزی استان .

جدول ۷۹ قیمت سرخرمن و متوسط قیمت فروش يك كيلوگرم از برخی محصولات کشاورزی و دامی تولید شده در استان: ۱۳۶۳

متوسط سال	زستان	پائیز	تابستان	بهار	قیمت متوسط سرخرمن	نوع محصول
۴۴/۳	x	۴۱/۷	۴۵/۶	x	۴۴/۳	گندم
۴۲/۰	x	۴۰/۲	۴۳/۰	x	۴۲/۰	جو
۶۶/۶	x	۶۶/۶	x	x	۶۶/۶	سیبزمینی
۴۴/۱	x	۴۴/۱	-	x	۴۴/۱	پیساز
۶۷/۸	x	-	۶۷/۸	x	۶۷/۸	خیار
۳۳/۳	x	۲۷/۵	۳۷/۱	x	۳۳/۳	گوجه فرنگی
۵۵/۰	x	-	۵۵/۰	x	۵۵/۰	بادمجان
۲۱۹/۹	x	۲۳۱/۰	۱۹۷/۷	x	۲۱۹/۹	نخود
۲۳۱/۵	x	۲۳۱/۵	x	x	۲۳۱/۵	لوبیا سفید
۲۳۹/۶	x	۲۳۹/۶	x	x	۲۳۹/۶	قرمز
۲۵۱/۹	x	۲۵۱/۹	x	x	۲۵۱/۹	چیتی
۱۴۳/۲	x	۱۴۱/۱	۱۴۶/۳	x	۱۴۳/۲	عدس
۳۵/۱	۳۱/۷	۳۷/۳	۳۰/۰	x	۳۵/۱	یونجه خشک
۳۲/۰	x	۳۵/۰	۲۹/۱	x	۳۲/۰	شبه درخشک
۵۵/۰	x	۵۵/۰	-	x	۵۵/۰	انگور
۷۷/۱	۷۷/۷	۷۵/۱	۷۶/۴	۷۹/۲	۷۷/۱	شیر (با چربی)
۲۷۲/۰	-	۳۰۰/۰	۲۰۰/۰	۲۸۰/۰	۲۷۲/۰	تخم مرغ
۳۳۰/۲	x	x	۳۲۸/۴	۳۵۰/۰	۳۳۰/۲	کمرک
۲۶۶/۸	x	x	۲۸۴/۳	۲۲۲/۹	۲۶۶/۸	پشم نشسته (گوسفند)
۱۳۵۰/۰	x	۱۳۵۰/۰	x	x	۱۳۵۰/۰	عسل (باعوم)
۴۴۷/۴	۴۴۵/۰	۴۴۵/۶	۴۴۳/۶	۴۵۴/۹	۴۴۷/۴	دام زنده (گوسفند و بقره)
۴۲۶/۸	۴۳۴/۷	۴۲۰/۹	۴۲۸/۴	۴۲۴/۷	۴۲۶/۸	بزوبزقاله
۳۷۴/۸	۳۵۸/۷	۳۵۸/۳	۳۶۴/۱	۴۱۴/۸	۳۷۴/۸	گاو و گوساله

مأخذ: مرکز آمار ایران - نشریه قیمت فروش محصولات و هزینه خدمات کشاورزی در مناطق روستایی کشور.

جدول ۸۵ متوسط هزینه شخم يك هكتار زمین و دستمزد روزانه کارگران کشاورزی استان : ۱۳۶۳

متوسط سال	زمستان	پائیز	تابستان	بهار	قیمت سرخرمن (بازمین)	نوع فعالیت
۱۰۰۰۰/۰	x	۱۰۰۰۰/۰	۱۰۰۰۰/۰	x	۱۰۰۰۰/۰	شخم توسط دام
۲۷۲۴/۷	۲۱۳۱/۹	۲۹۲۵/۴	۲۸۷۱/۴	۲۷۶۴/۵	۲۷۲۴/۷	شخم باتراکتور
۱۳۰۶/۸	۱۵۵۰/۰	۱۷۴۰/۰	۱۱۵۰/۴	۱۰۹۸/۹	۱۳۰۶/۸	دیسک باتراکتور
۲۰۰۰/۰	x	x	۲۰۰۰/۰	x	۲۰۰۰/۰	دستمزد روزانه کارگر نشا کار
۱۴۴۱/۷	—	—	۱۴۲۵/۰	۱۴۵۰/۰	۱۴۴۱/۷	وجین کار
۱۷۰۷/۱	—	۲۰۰۰/۰	۱۸۲۱/۹	۱۶۳۲/۴	۱۷۰۷/۱	نهرکش و مرز بند
۱۸۹۲/۱	x	۱۶۶۱/۴	۲۰۳۳/۹	۱۵۲۰/۱	۱۸۹۲/۱	دروگر غلات
۶۷۵/۰	x	—	۶۷۵/۰	x	۶۷۵/۰	سبزه چین

مأخذ : مرکز آمار ایران — نشریه قیمت فروش محصولات و هزینه خدمات کشاورزی در مناطق روستایی کشور.

جدول ۸۱ فروش انواع کود شیمیائی در استان : ۱۳۶۳

سال	جمع	اوره	نیترات آمونیم	فسفات آمونیم	سوپر فسفات	سولفات آمونیم
۱۳۶۰	۳۶۶۹۴	۱۰۲۰۴	۰	۲۶۴۹۰	۰	۰
۱۳۶۱	۴۷۲۱۶	۱۸۸۹۴	۱۱	۲۸۲۶۹	۱۱	۳۱
۱۳۶۲	۷۵۰۰۵	۲۹۹۳۱	۴۵۰۲۲	۰	۰	۰
۱۳۶۳	۳۴۱۶۶	۱۱۶۶۶	۰	۲۲۲۰۵	۱۹۸	۹۷

مأخذ : شرکت سهامی پخش کود شیمیائی .

جدول ۸۲ ماشین آلات عمده و سایر ادوات کشاورزی فروخته شده توسط بنگاه توسعه ماشینهای کشاورزی استان : ۱۳۶۳

سال	تراکتور	کامیون	گاوا آهن	دیسک	تیلر	کود پاش
۱۳۶۰	۵۱۳	۰	۴۲۵	۵۲	۰	۱
۱۳۶۱	۵۲۳	۰	۱۸۰	۱۱	۰	۰
۱۳۶۲	۹۰۶	۰	۷۴۳	۱۰۵	۰	۰
۱۳۶۳	۹۴۹	۹	۱۲۰۹	۱۰۷	۰	۰

در بناله جدول ۸۲ ماشین آلات عمده

سال	انواع بذریاش	انواع سمپاش	تریلر	تیغه بولدوزر	دستگاه تنظیم شخم	ظرف چین	موتور پمپ
۱۳۶۰	۰	۰	۱۱	۸	۰	۰	۰
۱۳۶۱	۲	۰	۰	۰	۰	۰	۱۱
۱۳۶۲	۰	۰	۴۲	۱۳	۰	۰	۰
۱۳۶۳	۰	۰	۱۷۹	۱۳	۹۴۹	۰	۰

مأخذ : بنگاه توسعه ماشینهای کشاورزی منطقه لرستان .

جدول ۸۳ مساحت و ظرفیت مراتع و تعداد پروانه های صادره برای چرا در استان : ۱۳۶۰-۱۳۶۳

سال	مساحت مراتع بازدید شده (هکتار)	ظرفیت چرا بر حسب تعداد دام (رأس)	تعداد پروانه صادر شده
۱۳۶۰	۰	۰	۰
۱۳۶۱	۰	۰	۰
۱۳۶۲	۴۸۰۰۰	۵۲۰۰۰	۴۴
۱۳۶۳	۳۰۵۳۴۸	۳۰۰۰۰۰	۶۵۰

مأخذ : سرچنگداری کل استان .

جدول ۸۴ مساحت جنگلکاری و نهالستان و طرحهای جنگلداری استان : ۱۳۶۰-۱۳۶۳

سال	مساحت جنگلکاریها (هکتار)	مساحت نهالستانها احداث شده (هکتار)	طرح جنگلداری و اندازه شاخه زار	
			تعداد	مساحت (هکتار)
۱۳۶۰	۱۴	۹	۰	۰
۱۳۶۱	۲۴	۹	۰	۰
۱۳۶۲	۹۴	۹	۰	۰
۱۳۶۳	۲۷	۹	۱	۵۰۰۰

مأخذ : سرچنگداری کل استان .

جدول ۸۵ اقدامات انجام شده در زمینه آبخیزداری استان : ۱۳۶۰-۱۳۶۳

سال	احداث کانال آبرو (متر)	بانگست سازی (کیلومتر)	سد خشکه چین (مترمکعب)	تراش بندی (هکتار)	نهالکاری (هکتار)	بذر ریاشی (هکتار)	توزیع نهال (اصله)
۱۳۶۰	۰	۰	۲۲۶۵	۳۱۴	۲۶۵	۲۳۳	۰
۱۳۶۱	۰	۰	۲۰۵۰	۰	۶۳/۵	۲۰۷	۰
۱۳۶۲	۰	۰	۴۷۵۵	۳	۴۴	۵۶۵	۰
۱۳۶۳	۲۰۰	۰	۸۵۰۰	۰	۶	۲۵۰	۷۰۰۰

دنباله جدول ۸۵ اقدامات انجام شده

سال	دیوارهای حفاظتی حاشیه رودخانه (متر)	چاره سازی (کیلومتر)	جمع آوری بذر (کیلوگرم)	کانال کنسی (متر)	چپرسازی (متر)	فرق مناطق (هکتار)	سیل بند (متر)
۱۳۶۰	۰	۵	۱۵۰۰۰	۶۲۰۰	۰	۰	۰
۱۳۶۱	۰	۱۷	۳۰۲۲	۶۰۲۸	۰	۰	۰
۱۳۶۲	۰	۱/۵	۱۰۰۹۵/۵	۱۴۵۹۶	۰	۰	۰
۱۳۶۳	۲۰۰	۱۵/۵	۷۵۰۰	۱۵۰	۰	۳۲۶	۱۲۵۳

مأخذ: سرچنگداری کل استان .

جدول ۸۶ شرکت های تعاونی روستایی استان لرستان : ۱۳۶۳ (هزارریال)

شهرستان	تعداد شرکتها	تعداد اعضا	سرمایه	وام پرداختی		مانده بدهی	ذخیره قانونی
				تعداد	مبلغ		
جمع	۱۵۱	۱۱۱۳۵۷	۱۰۰۲۹۳۴	۲۴۰۶۸	۱۳۳۳۶۸	۳۳۳۳۹۷۱	۳۸۳۲۳۷
خرم آباد	۸۵	۶۷۳۶۴	۵۸۴۵۱۸	۷۲۱۱	۴۴۹۲۳۰	۱۸۷۷۶۳۴	۲۷۵۱۹۰
بروجرد	۳۱	۱۶۵۶۴	۱۷۷۲۵۷	۷۵۸۱	۵۵۵۹۵۰	۶۲۶۴۱۴	۴۰۴۰۹
الیگودرز	۳۵	۲۷۴۲۹	۲۴۱۱۵۹	۹۲۷۶	۶۱۸۱۸۸	۷۱۹۸۹۳	۶۷۶۴۶

مأخذ: سازمان تعاون روستایی استان لرستان .

جدول ۸۷ تعداد و مبلغ وامهای پرداختی و وصولی بانک کشاورزی استان: ۱۳۶۰ - ۱۳۶۳

سال	تعداد	مبلغ وام (هزارریال)	مبلغ وصولی وام (هزارریال)
۱۳۶۰	۲۳۰۲۳	۵۸۳۶۸۳۰	۴۲۸۵۲۳۲
۱۳۶۱	۳۱۲۶۹	۶۰۵۳۱۰۱	۳۰۳۵۵۸۶
۱۳۶۲	۱۹۸۶۸	۵۳۹۴۳۹۹	۲۵۷۱۵۴۹
۱۳۶۳	۹۱۸۵	۵۲۶۰۳۸۰	۴۰۴۳۹۳۳

مأخذ : سرپرستی بانک کشاورزی استان .

جدول ۸۸ مبلغ وامهای پرداختی بانک کشاورزی ایران بتهنیک نحوه مصرف در استان

سال	مصارف جاری کشاورزی	امور آبپاری و حفرچاه عمیق	احداث باغ میوه	ساختن و تأسیسات عمومی	دامداری و دامپروری
۱۳۶۱	۱۹۴۲۴۱۱	۴۳۳۹۳۵	۳۸۱۳۰	۳۰۶۹۶۴	۲۳۹۲۱۲۵
۱۳۶۲	۱۴۰۹۸۷۱	۴۱۵۹۶۲	۴۷۱۶۰	۱۲۹۰۵۹۲	۱۴۰۲۵۷۵
۱۳۶۳	۱۰۱۰۳۳۸	۶۲۶۷۰۰	۱۷۲۲۹۸	۵۷۵۸۷۸	۳۱۱۸۹۷

دنباله جدول ۸۸ مبلغ وامهای پرداختی

سال	بهره برداری	خرید تراکتور	امور قالیبافی و صنایع دستی	سایر مصارف
۱۳۶۰	۸۶۰۱۰	۸۹۰۸۳۹	۲۰۲۲۵	۹۷۵۶۳۴
۱۳۶۱	۷۳۶۰۰	۲۵۸۹۱۴	۲۳۴۹۰	۵۸۳۵۳۲
۱۳۶۲	۲۸۴۱۸۰	۴۲۴۶۴۸	۴۱۸۳۰	۷۷۵۸۱
۱۳۶۳	۲۲۸۷۹۶	۹۶۲۰۶۵	۲۲۵۵	۱۳۷۰۱۵۳

مأخذ : سرپرستی بانک کشاورزی استان .

جدول ۸۹ دام و طیور استان : ۱۳۶۱-۱۳۵۷ (رأس)

سال	گاو و گوساله	گوسفند و بیره	بز و بزغاله	طیور بومی و دوردگ (قطعه)
۱۳۵۷	۲۰۹۰۰۰	۱۷۸۳۰۰۰	۱۱۸۹۰۰۰	۰/۰
۱۳۵۸	۲۱۸۰۰۰	۱۴۳۴۰۰۰	۸۰۵۰۰۰	۰/۰
۱۳۵۹	۱۹۲۰۰۰	۲۱۵۹۰۰۰	۱۴۷۶۰۰۰	۰/۰
۱۳۶۱	۲۳۹۰۰۰	۱۵۵۷۰۰۰	۱۳۹۳۰۰۰	۴۰۳۰۰۰

مأخذ : مرکز آمار ایران .

جدول ۹۰ میانگین وزن لاشه يك رأس از انواع دام كشته شده در شهر داربهای استان : (کیلوگرم) ۱۳۶۳

نام شهرداری بتفکیک شهرستان	گوسفند و بیره	بز و بزغاله	گاو و گوساله	گاو میش	شتر
میانگین کل	۲۱/۱۹	۱۵/۳۵	۱۰۳/۶۶	۲۱۰/۰۰	۲۶۰/۰۰
شهرستان خرم آباد	۱۷/۶۶	۱۳/۸۶	۹۰/۴۳	۰/۰۰	۰/۰۰
الشتر	۲۰/۰۰	۱۸/۰۰	۱۰۰/۰۰	۰/۰۰	۰/۰۰
خرم آباد	۱۸/۱۴	۱۳/۳۵	۷۹/۹۱	۰/۰۰	۰/۰۰
کوهدشت	۱۵/۰۶	۱۴/۰۵	۱۵۰/۶۹	۰/۰۰	۰/۰۰
نورآباد دلفان	۱۹/۹۱	۱۶/۶۶	۱۱۳/۴۲	۰/۰۰	۰/۰۰
بلدختر	۱۲/۸۵	۱۱/۳۸	۸۱/۲۹	۰/۰۰	۰/۰۰
شهرستان بروجرد	۲۲/۷۶	۱۶/۲۴	۱۱۹/۰۵	۲۱۰/۰۰	۲۶۰/۰۰
بروجرد	۲۴/۰۰	۱۶/۰۰	۱۳۷/۲۸	۲۱۰/۰۰	۲۶۰/۰۰
دورد	۱۸/۵۳	۱۸/۱۷	۷۷/۸۱	۰/۰۰	۰/۰۰
اشترینان	۱۹/۲۱	۱۵/۳۴	۱۸۰/۹۵	۰/۰۰	۰/۰۰
شهرستان الیگودرز	۲۱/۱۳	۱۶/۲۴	۱۱۶/۴۳	۰/۰۰	۰/۰۰
ازنا	۲۰/۰۲	۱۵/۴۲	۱۶۷/۰۵	۰/۰۰	۰/۰۰
الیگودرز	۲۱/۸۰	۱۶/۴۸	۸۰/۹۶	۰/۰۰	۰/۰۰

مأخذ : مرکز آمار ایران .

جدول ۹۱ تعداد گسترانواع دام در شهرداریهای استان ۱۳۶۳۴ (رأس)

شتر (نفر)	گاو میش	گاو و گوساله	بزو بزقاله	گوسفند و بره	نام شهرداری بتفكيك شهرستان
۲	۲۳۰	۶۰۶۰۰	۴۷۳۰۰	۱۷۷۰۹۸	استان لرستان
.	.	۳۴۸۶۳	۱۷۷۰۹	۴۰۲۰۰	شهرستان خرم آباد
.	.	۲۶۹۰	۱۲۱۰	۲۱۸۰	الشتر
.	.	۲۰۴۰۴	۱۲۰۶۰	۳۱۷۷۷	خرم آباد
.	.	۳۴۷۰	۲۶۴۷	۵۰۲۸	کوهدشت
.	.	۲۰۰۹	۷۷۸	۳۱۷۰	نورآباد دلفان
.	.	۱۲۳۰	۵۰۹	۳۰۴۰	پلدختر
۲	۲۳۰	۲۰۷۸۱	۲۴۱۰۱	۱۰۲۶۶۱	شهرستان بروجرد
۲	۲۳۰	۱۷۳۶۹	۲۱۲۹۲	۷۹۱۶۱	بسر و جرد
.	.	۸۱۱۸	۲۷۰۱	۲۰۹۶۲	دورود
.	.	۲۹۴	۵۸	۲۰۳۸	اشترینان
.	.	۵۰۱۱	۵۰۴۰	۲۹۲۳۲	شهرستان الیگودرز
.	.	۲۰۶۴	۱۲۷۸	۱۱۰۷۸	ازنسا
.	.	۲۹۴۷	۴۲۶۲	۱۸۱۰۴	الیگودرز

مأخذ: مرکز آمار ایران.

جدول ۹۲ وزن لاشه انواع دام گننا شده در شهرداریهای استان: ۱۳۶۳ (کیلوگرم)

شماره	گاومیش	گاو و گوساله	بوز بزغاله	گوسفند و بره	نام شهرداری بتفکیک شهرستان
۵۲۰	۴۸۳۰۰	۶۸۰۰۸۲۹	۷۲۷۱۷۹	۳۷۵۳۱۱۰	استان لرستان
.	.	۳۱۵۲۹۵۹	۲۴۵۶۱۷	۷۹۸۳۵۸	شهرستان خرم آباد
.	.	۲۶۹۰۰۰	۲۱۸۷۰	۴۳۶۰۰	الشتسر
.	.	۲۰۳۴۰۰۴	۱۶۷۷۸۲	۵۷۶۶۵۱	خرم آباد
.	.	۵۲۳۶۰۰	۳۷۲۰۴	۷۵۷۵۴	کوهدشت
.	.	۲۲۵۸۶۰	۱۲۹۶۸	۶۳۲۲۰	نورآباد دلفان
.	.	۱۰۰۳۹۵	۵۷۹۳	۳۹۱۳۳	پلدختر
۵۲۰	۴۸۳۰۰	۳۰۶۹۴۷۵	۳۹۱۵۶۸	۲۳۳۷۰۶۳	شهرستان بروجرد
۵۲۰	۴۸۳۰۰	۲۳۸۴۵۰۸	۳۴۰۶۷۲	۱۸۹۹۸۶۴	بروجرد
.	.	۶۳۱۶۹۵	۵۰۰۰۶	۳۸۸۴۳۹	دورود
.	.	۵۳۲۰۰	۸۹۰	۴۸۷۶۰	اشترینان
.	.	۵۸۳۳۹۵	۸۹۹۹۴	۶۱۷۶۹۴	شهرستان الیگودرز
.	.	۳۴۴۸۰۰	۱۹۷۱۴	۲۲۱۸۷۴	ازنا
.	.	۲۳۸۵۹۵	۷۰۲۸۰	۳۹۵۸۲۰	الیگودرز

مأخذ: مرکز آمار ایران.

جدول ۹۳ متوسط قیمت خرده فروشی يك كیلوگرم گوشت گوسفند و بروه بر حسب ماه در شهر خرم آباد : ۱۳۶۳ - ۱۳۵۰ (ریال)

سال	فروردین	اردیبهشت	خرداد	تیر	مرداد	شهریور
۱۳۵۰	۸۰/۶	۸۲/۸	۸۰/۳	۸۱/۵	۷۸/۸	۸۰/۱
۱۳۵۵	۲۰۰	۲۰۰	۱۸۰	۲۱۵	۲۳۰	۲۴۰
۱۳۵۷	۲۵۳/۷	۲۵۰/۶	۲۴۹/۹	۲۳۴/۲	۲۲۷/۱	۲۳۳/۸
۱۳۵۸	۳۸۰	۳۸۰	۳۸۰	۳۸۰	۳۸۰	۳۸۰
۱۳۵۹	۶۰۰	۶۰۰	۶۰۰	۵۵۰	۵۵۰	۵۵۰
۱۳۶۰	۷۰۰	۷۰۰	۸۰۰	۸۰۰	۷۵۰	۸۰۰
۱۳۶۱	۱۰۰۰	۹۵۰	۷۵۰	۹۵۰	۷۵۰	۹۵۰
۱۳۶۲	۱۰۵۰/۰	۱۱۵۰/۰	۱۱۰۰/۰	۱۱۰۰/۰	۱۱۰۰/۰	۱۱۰۰/۰
۱۳۶۳	۱۱۰۰/۰	۱۱۰۰/۰	۱۱۰۰/۰	۱۱۰۰/۰	۱۱۰۰/۰	۱۱۰۰/۰

دنباله جدول ۹۳ متوسط قیمت خرده فروشی

سال	مهر	آبان	آذر	دی	بهمن	اسفند
۱۳۵۰	۸۰	۸۵/۲	۸۰/۷	۸۱/۶	۸۳/۳	۸۷
۱۳۵۵	۲۳۰	۲۳۰	۱۹۵	۲۳۰	۲۵۰	۲۵۰
۱۳۵۷	۰۰۰	۰۰۰	۰۰۰	۰۰۰	۰۰۰	۰۰۰
۱۳۵۸	۰۰۰	۰۰۰	۰۰۰	۰۰۰	۰۰۰	۰۰۰
۱۳۵۹	۰۰۰	۰۰۰	۰۰۰	۰۰۰	۰۰۰	۰۰۰
۱۳۶۰	۸۰۰	۹۰۰	۸۰۰	۸۰۰	۱۰۰۰	۱۰۰۰
۱۳۶۱	۱۰۰۰	۹۵۰	۱۰۵۰	۱۱۰۰	۱۰۵۰	۱۰۵۰
۱۳۶۲	۱۱۰۰	۱۱۰۰	۱۱۰۰	۱۱۰۰	۱۱۰۰	۱۱۰۰
۱۳۶۳	۱۱۰۰/۰	۱۱۰۰/۰	۱۱۰۰/۰	۱۱۰۰/۰	۱۱۰۰/۰	۱۱۰۰/۰

ماخذ : مرکز آمار ایران

جدول ۹۴ متوسط قیمت خرده فروشی يك كيلوگرم گوشت بزوزغال به حساب ماه شهر خرم آباد :
(ریال) ۱۳۵۰ - ۱۳۶۳

شهریور	مرداد	تیر	خرداد	اردهشت	فروردین	سال
۷۵/۴	۷۴	۷۵	۷۵/۶	۷۶	۷۶/۵	۱۳۵۰
۲۴۰	۲۴۰	۲۱۵	۱۸۰	۲۰۰	۲۰۰	۱۳۵۵
۲۱۹/۸	۲۴۱/۷	۲۳۴	۲۴۴/۸	۲۵۱/۷	۲۴۸/۶	۱۳۵۷
۳۸۰	۳۸۰	۳۸۰	۳۸۰	۳۸۰	۳۸۰	۱۳۵۸
۵۵۰	۵۵۰	۵۵۰	.	.	.	۱۳۵۹
.	۱۳۶۰
۹۵۰	۷۵۰	۹۵۰	۷۵۰	۹۵۰	.	۱۳۶۱
۱۱۰۰	۱۱۰۰	۱۱۰۰	۱۱۵۰	۱۰۵۰	۱۰۵۰	۱۳۶۲
۱۱۰۰/۰	۱۱۰۰/۰	۱۱۰۰/۰	۱۱۰۰/۰	۱۱۰۰/۰	۱۱۰۰/۰	۱۳۶۳

دنباله جدول ۹۴ متوسط قیمت خرده فروشی
مهر

اسفند	بهمن	دی	آذر	آبان	مهر	سال
۸۴/۸	۸۱/۶	۷۸/۲	۷۳	۶۶/۸	۷۴/۳	۱۳۵۰
	۲۵۰	۲۳۰	۱۹۵	۲۳۰	۲۳۰	۱۳۵۵
...	۱۳۵۷
...	۱۳۵۸
...	۱۳۵۹
.	۱۳۶۰
۱۰۵۰	۱۰۵۰	۱۱۰۰	۱۰۵۰	۹۵۰	۱۰۰۰	۱۳۶۱
۱۱۰۰	۱۱۰۰	۱۱۰۰	۱۱۰۰	۱۱۰۰	۱۱۰۰	۱۳۶۲
۱۱۰۰/۰	۱۱۰۰/۰	۱۱۰۰/۰	۱۱۰۰/۰	۱۱۰۰/۰	۱۱۰۰/۰	۱۳۶۳

بأخذ : مرکز آمار ایران .

جدول ۹۵ متوسط قیمت خرده فروشی يك كيلوگرم گوشت گاو و گوساله بر حسب ماه شهر خرم آباد :
(ریال) ۱۳۵۰-۱۳۶۳

سال	فروردین	اردیبهشت	خرداد	تیر	مرداد	شهریور
۱۳۵۰	۵۳/۵	۵۶/۲	۵۳/۵	۵۴/۱	۵۲/۶	۵۴/۲
۱۳۵۵	۱۵۰	۱۵۰	۱۵۰	۱۵۰	۱۵۰	۱۶۰
۱۳۵۷	۱۸۷/۴	۱۸۴/۴	۱۱۳/۳	۱۶۴/۲	۱۶۴/۳	۶۴/۳
۱۳۵۸	۳۰۰	۳۰۰	۳۰۰	۲۸۰	۲۸۰	۲۸۰
۱۳۵۹	۴۵۰	۵۰۰	۴۵۰	۴۰۰	۴۵۰	۴۵۰
۱۳۶۰	۶۰۰	۶۰۰	۶۰۰	۶۰۰	۶۰۰	۶۰۰
۱۳۶۱	۸۰۰	۷۵۰	۷۵۰	۷۵۰	۷۵۰	۷۵۰
۱۳۶۲	۸۰۰/۰	۸۰۰/۰	۸۰۰/۰	۸۰۰/۰	۸۰۰/۰	۸۰۰/۰
۱۳۶۳	۸۰۰/۰	۸۰۰/۰	۸۰۰/۰	۸۰۰/۰	۸۰۰/۰	۸۰۰/۰

دنباله جدول ۹۵ متوسط قیمت
.....

سال	مهر	آبان	آذر	دی	بهمن	اسفند
۱۳۵۰	۵۰/۷	۴۹	۵۰/۷	۵۲/۳	۵۴/۲	۵۶/۴
۱۳۵۵	۱۶۰	۱۵۰	۱۶۰	۱۵۰	۱۸۰	۱۸۰
۱۳۵۷
۱۳۵۸
۱۳۵۹
۱۳۶۰	۷۰۰	۷۵۰	۷۵۰	۶۶۰	۸۰۰	۹۵۰
۱۳۶۱	۸۰۰	۸۰۰	۸۰۰	۹۰۰	۸۰۰	۸۰۰
۱۳۶۲	۸۰۰/۰	۸۰۰/۰	۸۰۰/۰	۸۰۰/۰	۸۰۰/۰	۸۰۰/۰
۱۳۶۳	۸۰۰/۰	۸۰۰/۰	۸۰۰/۰	۸۰۰/۰	۸۰۰/۰	۸۰۰/۰

ماخذ : مرکز آمار ایران .

توزیع قند و شکر بر حسب ماه در استان لرستان سال : ۱۳۶۳

جدول ۹۶

شکر		قند		ماه
۱۳۶۲	۱۳۶۳	۱۳۶۲	۱۳۶۳	
۹۱۷۰	۸۰۰۷	۱۹۹۳۱	۴۲۸۵۳	جمع
۴۹۱	۳۹۰۱۰	۱۰۲۴	۹۱۴	فروردین
۵۵۱	۸۶۸	۱۸۷۷	۱۹۰۳	اردیبهشت
۱۱۰۳	۸۷۸	۱۴۳۸	۱۸۹۳	خرداد
۹۱۶	۸۳۹	۱۳۸۰	۱۴۱۷	تیر
۱۰۶۱	۸۲۷	۱۴۴۶	۲۱۱۷۷	مرداد
۱۰۰۰	۷۹۶۱۰	۱۳۱۰	۲۵۶۸	شهریور
۱۰۶۷	۷۹۷	۱۷۴۰	۲۱۴۰	مهر
۹۱۲	۶۰۶	۱۶۴۱	۲۳۹۳	آبان
۵۱۸	۵۱۴	۱۸۱۰	۲۰۰۲	آذر
۴۰۲	۵۳۴	۱۹۳۸	۲۴۹۸	دی
۵۸۶	۵۱۷	۲۴۰۹	۱۹۸۲	بهمن
۵۶۳	۴۸۱۰	۱۸۹۸	۱۹۱۶	اسفند

مأخذ : اداره کل قند و شکر استان لرستان.

جدول ۹۷ تعداد معادن و مقدار استخراج از آنها در شهرستانهای استان : ۱۳۶۳

نوع معدن	کل استان		شهرستان خرمآباد		شهرستان بروجرد		شهرستان الیگودرز	
	تعداد	مقدار استخراج	تعداد	مقدار استخراج	تعداد	مقدار استخراج	تعداد	مقدار استخراج
جمع	۲۹	۱۳۸۲۰۶۱	۱۱	۳۴۷۳۲۲	۷	۸۷۳۱۷۱	۱۱	۱۶۱۲۱۸
سنگ آهک	۱۴	۱۱۱۸۸۷۱	۴	۲۰۲۸۰۶	۳	۷۶۹۹۲۳	۷	۱۴۶۱۴۲
سنگ گچ	۵	۱۴۴۶۵۶	۵	۱۴۴۶۵۶	۰	۰	۰	۰
نمک	۲	۲۱۰	۲	۲۱۰	۰	۰	۰	۰
سیلیس	۳	۹۱۹۱۸	۰	۰	۱	۸۰۹۱۸	۲	۱۱۰۰۰
فلسپات	۲	۲۴۷۶	۰	۰	۱	۱۵۰۰۰	۱	۹۷۶
تالک	۳	۲۳۹۳۰	۰	۰	۲	۲۰۸۳۰	۱	۳۱۰۰

مأخذ : اداره کل معادن و فلزات استان

جدول ۹۸ آمار کارگاههای استان در سال : ۱۳۶۳

نوع فعالیت کارگاه	تعداد کل کارگاهها	تعداد کارگاههای مختلف بر حسب میزان کارگر			نوع مالکیت	
		۱ تا ۹ نفر	۱۰ تا ۹۹ نفر	۱۰۰ نفر به بالا	دولتی	غیر دولتی
جمع	۵۴۶۳	۵۱۹۹	۲۴۳	۲۱	۵۰	۵۴۱۳
صنایع غذایی - آشامیدنی و در خانیا ت	۸۷۳	۸۴۶	۲۵	۲	۲	۸۷۱
صنایع نساجی ، پوشاک ، بافندگی ، چرم	۱۴۷	۱۱۸	۲۶	۳	۱۲	۱۳۵
صنایع چوب و محصولات چوبی	۲۴۹	۲۴۹	۰	۰	۱	۲۴۸
صنایع کاغذ ، مقوا ، چاپ	۲۴	۲۴	۰	۰	۱	۲۳
صنایع شیمیائی	۳۹	۳۸	۰	۱	۱	۳۸
صنایع و محصولات معدنی غیر فلزی (بجز فرآورده های نفت و ذغال سنگ)	۵۸۹	۴۸۸	۹۸	۳	۳	۵۸۶
صنایع فلزات اساسی	۶۰۲	۵۹۸	۲	۲	۲	۶۰۰
صنایع و محصولات ماشین آلات فلزی فابریکی	۴۴	۴۱	۰	۳	۳	۴۱
صنایع ساختمانی راهسازی	۱۷۵۵	۱۶۷۹	۷۴	۲	۲	۱۷۵۳
کارگاههای خدماتی	۱۱۴۱	۱۱۱۸	۱۸	۵	۲۳	۱۱۱۸

مأخذ : اداره کل کار و امور اجتماعی استان

جدول ۹۹ خلاصه آمار کارگاههای بزرگ صنعتی استان برحسب رشتههای فعالیت: ۱۳۶۲
(هزار ریال)

عده مزد و حقوق بگیران		عده	تعداد	فعالیت
کارمند	کارگر	کارکنان	کارگاه	
۴۱۰۳	۵۹۴	۴۶۹۷	۷۸	جمع
۴۰۲	۲۶	۴۲۸	۱۲	صنایع مواد غذایی، آشامیدنیها و خانیاات
۷۱	۱۱	۸۲	۴	صنایع شیمیائی
۳۰۹۲	۴۳۳	۳۵۲۵	۵۵	صنایع محصولات کانی غیر فلزی بجز فرآوردههای نفت و ذغال سنگ
۴۹۰	۱۰	۵۰۰	۳۷	صنایع تولید آجر (۱)
۱۶۵	۳۸	۲۰۳	۳	صنایع ماشین آلات، تجهیزات، ابزار و محصولات فلزی
۳۷۲	۸۶	۴۵۹	۱۴	سایر صنایع (۲)

دنباله جدول ۹۹ خلاصه آمار کارگاههای

سرمایه گذاری جدید	ارزش افزوده	ارزش دارها	ارزش گرفته ها	مزد و حقوق و سایر پرداختی ختبهای نقدی و غیر نقدی	فعالیت
۷۰۷۲۹۲	۴۳۳۷۸۹	۴۵۸۱۶۹۷	۸۸۳۵۴۸۶	۳۵۱۱۱۱۱	جمع
۲۰۱۳۹۰	۳۸۸۶۷۳	۱۴۶۴۰۴۱	۱۸۵۰۷۱۵	۲۴۴۵۶۶	صنایع مواد غذایی، آشامیدنیها و خانیاات
۱۴۷۰۰	۱۴۴۱۷۱	۳۲۲۳۷۹	۴۴۶۵۰۰	۴۵۸۵۹	صنایع شیمیائی
۳۹۳۷۸۸	۳۱۲۷۱۳۹	۳۱۵۵۴۶۷	۵۲۸۲۶۶	۲۷۲۹۶۶	صنایع محصولات کانی غیر فلزی بجز فرآوردههای نفت و ذغال سنگ
۲۵۹۱۳	۳۹۷۲۹	۱۳۵۸۸۸	۵۳۲۹۱۷	۲۸۵۳۵۹	صنایع تولید آجر (۱)
۶۲۰۳۰	۲۱۱۴۵۴	۱۱۹۲۵۶	۳۳۰۷۱۰	۱۳۶۶۲۶	صنایع ماشین آلات، تجهیزات، ابزار و محصولات فلزی
۳۲۳۸۴	۴۹۲۳۵۲	۵۲۲۵۵۴	۹۱۴۹۰۵	۳۵۴۹۹۴	سایر صنایع (۲)

مأخذ: مرکز آمار ایران.

- (۱) ارقام مربوط به صنایع تولید آجر چون یکبار در سطر صنایع محصولات کانی غیر فلزی بحساب آمده است در سر جمع منظور نگردیده .
- (۲) سایر صنایع شامل: صنایع نساجی، پوشاک و چرم، صنایع چوب و محصولات چوبی، صنایع کاغذ، مقوا، چاپ و صحافی میباشد .

جدول ۱۰۰ ارزش داده‌ها در کارگاه‌های بزرگ صنعتی استان برحسب رشته‌های فعالیت: ۱۳۶۲ (هزارریال)

فعالیت	ارزش داده‌ها	ارزش مواد خام ملزومات و قطعات مصرفی	فراورده‌های نفتی و گاز طبیعی و فزغالسنگ، مصر شیره	ارزش برق خریداری شده	ارزش آب خریداری شده	پرداختی بابت خدمات صنعتی
جمع	۴۵۸۶۹۷	۴۱۱۱۵۶۶	۱۷۹۱۳۳	۱۷۱۳۷۶	۱۸۹۸	۱۱۷۶۹۶
صنایع مواد غذایی، آشامیدنیها و دخانیات	۱۴۶۲۰۴۱	۱۴۲۴۸۳۲	۱۶۰۴۴	۱۶۲۴۹	۲۵۰	۴۶۶۵
صنایع شیمیایی	۳۲۲۳۷۹	۳۱۵۵۸۱	۳۴۵۰	۱۳۰۰	۲۰	۲۰۲۸
صنایع محصولات کانی غیرفلزی بجز فراورده‌های نفت و فزغالسنگ	۳۱۵۰۴۶۷	۱۷۵۹۸۲	۱۵۴۲۹۹	۱۴۸۴۲۴	۱۳۴۳	۹۱۴۱۸
صنایع تولید آجر (۱)	۱۳۵۸۸۸	۱۰۴۴۸۶	۲۱۸۸۶	۳۵۳۳۶	۵۶	۵۹۲۵
صنایع ماشین آلات، تجهیزات ابزار و محصولات فلزی	۱۱۹۲۵۶	۱۱۲۱۸۱	۳۲۱۵	۱۲۸۴	۲۷۰	۲۳۰۶
سایر صنایع (۲)	۵۲۲۵۵۴	۴۹۸۹۸۹	۲۱۵۴	۴۱۱۹	۱۵	۱۷۲۷۹

ماخذ: مرکز آمار ایران.

جدول ۱۰۱ ارزش ستاندها در کارگاه‌های بزرگ صنعتی استان برحسب رشته‌های فعالیت: ۱۳۶۲ (هزارریال)

فعالیت	جمع ارزش ستاندها	ارزش تولیدات	دریافتی بابت خدمات صنعتی و حمل کالا	ارزش اموال سرمایه‌های ساخته شده توسط کارگاه	تقسیمات ارزشی موجودی کالاها در جریان ساخت
جمع	۸۸۲۵۴۸۶	۸۲۹۴۳۱۴	۳۸۳۱۴۸	۷۴۸۸۳	۷۳۱۴۱
صنایع مواد غذایی، آشامیدنیها و دخانیات	۱۸۵۰۷۱۵	۱۶۷۱۴۸۱	۱۷۹۲۳۳	.	.
صنایع شیمیایی	۴۴۶۵۰۰	۴۴۴۹۵۰	.	۴۵۰	۱۱۵۰
صنایع محصولات کانی غیرفلزی بجز فراورده‌های نفت و فزغالسنگ	۵۲۸۲۶۰۶	۵۱۳۸۲۹۸	۶۶۷۴۸	۷۳۴۷۲	۴۰۸۸
صنایع تولید آجر (۱)	۵۳۲۹۱۷	۵۱۹۳۱۳	۱۰۶۶۴	۳۳۱۰	۳۷۰
صنایع ماشین آلات، تجهیزات ابزار و محصولات فلزی	۳۳۰۷۱۰	۲۲۸۷۱۰	۱۰۲۰۰۰	.	.
سایر صنایع (۲)	۹۱۴۹۰۵	۸۱۰۸۷۵	۳۵۱۶۷	۹۶۱	۱۷۹۰۳

ماخذ: مرکز آمار ایران.

(۱) ارقام مربوط به صنایع تولید آجر چون یکبار در سطر صنایع محصولات کانی غیرفلزی بحساب آمده است

در سرجمع منظور نگردید.

(۲) سایر صنایع شامل: صنایع نساجی، پوشاک و جرم، صنایع چوب و محصولات چوبی، صنایع کاغذ، مقوا، چاپ و صحافی میباشند.

جدول ۱۰۲ اقلام دریافتی بابت خدمات صنعتی در کارگاههای بزرگ صنعتی استان برحسب رشته های فعالیت : ۱۳۶۲ (هزارریال)

فعالیت	جمع	کار کتراتی	حق العمل کاری	دریافتی بابت حمل کالا	تعمیرات
جمع	۳۸۳۱۴۸	۳۱۳۱۹۹	.	۶۹۹۴۸	.
صنایع مواد غذایی، آتشامیدنیها و خانیا	۱۷۹۲۳۳	۱۷۶۰۳۳	.	۳۲۰۰	.
صنایع شیمیائی
صنایع محصولات کانی غیرفلزی بجز فرآورده های نفت و ذغال سنگ	۶۶۷۴۸	.	.	۶۶۷۴۸	.
صنایع تولید آجر (۱)	۱۰۶۶۴	.	.	۱۰۶۶۴	.
صنایع ماشین آلات، تجهیزات، ابزار و محصولات فلزی	۱۰۲۰۰۰	۱۰۲۰۰۰	.	.	.
سایر صنایع (۲)	۳۵۱۶۶	۳۵۱۶۶	.	.	.

مأخذ : مرکز آمار ایران

جدول ۱۰۳ اقلام پرداختی بابت خدمات صنعتی در کارگاههای بزرگ صنعتی برحسب رشته های فعالیت : ۱۳۶۲ (هزارریال)

فعالیت	جمع	کار کتراتی	حق العمل کاری	تعمیرات جزئی و سرویس اموال سرمایه
جمع	۱۱۷۶۹۶	۱۵۶۸۲	۵۳۴۷	۹۶۶۶۷
صنایع مواد غذایی، آتشامیدنیها و خانیا	۴۶۶۵	۲۳۰	۲۷۰۰	۱۷۳۶
صنایع شیمیائی	۲۰۲۸	.	.	۲۰۲۸
صنایع محصولات کانی غیرفلزی بجز فرآورده های نفت و ذغال سنگ	۹۱۴۱۸	۱۳۲۹۳	۲۶۴۷	۷۵۴۷۹
صنایع تولید آجر (۱)	۵۹۲۵	.	.	۵۹۲۵
صنایع ماشین آلات، تجهیزات، ابزار و محصولات فلزی	۲۳۰۶	.	.	۲۳۰۶
سایر صنایع (۲)	۱۷۲۷۷	۲۱۵۹	.	۱۵۱۱۸

مأخذ : مرکز آمار ایران

(۱) ارقام مربوط به صنایع تولید آجر چون یکبار در وسط صنایع محصولات کانی غیرفلزی بحساب آمده است در مجموع منظور نگردیده .

(۲) سایر صنایع شامل : صنایع نساجی، پوشاک و جرم، صنایع چوب و محصولات چوبی، صنایع کاغذ، مقوا، چاپ و صحافی میباشد .

جدول ۱۰۴ ارزش موجودی انبار کارگاههای بزرگ صنعتی بر حسب رشته های فعالیت در استان :
۱۳۶۲ (هزار ریال)

اول فروردین ۱۳۶۲			جمع	فعالیت
مواد اولیه و سوختها و روغنها	کالا های در جریان ساخت	کالا های ساخته شده		
۵۷۲۷۳۹	۳۹۴۵۵۵	۷۳۵۲۲۰	۱۷۰۲۵۱۴	جمع
۵۰۰	.	.	۵۰۰	صنایع مواد غذایی، آشامیدنیها و خانیا
۳۰۰۰	۳۵۰	۵۰۰	۳۸۵۰	صنایع شیمیائی
۳۵۵۷۷۱	۳۹۶۴۵۳	۶۰۹۷۸۰	۱۲۸۲۰۰۵	صنایع محصولات کانی غیر فلزی بجز فرآورده های نفت و ذغال سنگ
۱۲۴	۱۶۳۴۵	۱۳۲۲۵	۲۹۶۹۴	صنایع تولید آجر (۱)
۷۰۰۲۹	.	۳۰۰۰	۷۳۰۲۹	صنایع ماشین آلات، تجهیزات، ابزار و محصولات فلزی
۱۴۳۴۳۹	۷۷۷۵۲	۱۲۹۹۴۰	۳۴۳۱۳۱	سایر صنایع (۲)

دنباله جدول ۱۰۴ ارزش موجودی انبار کارگاههای

آخر اسفند ۱۳۶۲			جمع	فعالیت
مواد اولیه و سوختها و روغنها	کالا های در جریان ساخت	کالا های ساخته شده		
۱۲۵۵۵۷	۴۶۷۶۹۶	۷۲۷۰۳۳	۲۴۵۰۳۸۷	جمع
۲۱۴۸۶	.	.	۲۱۴۸۶	صنایع مواد غذایی، آشامیدنیها و خانیا
۸۱۵۰	۱۵۰۰	۲۶۰۹	۱۲۲۵۹	صنایع شیمیائی
۹۱۷۷۷۶	۳۲۰۵۴۱	۵۴۹۶۵۴	۱۷۸۷۹۷۱	صنایع محصولات کانی غیر فلزی بجز فرآورده های نفت و ذغال سنگ
۱۳۷۶	۱۵۹۷۵	۲۳۶۰۸	۴۰۹۵۹	صنایع تولید آجر (۱)
۱۳۰۸۵۸	.	۲۴۰۰	۱۳۳۲۵۸	صنایع ماشین آلات، تجهیزات، ابزار و محصولات فلزی
۱۷۷۳۸۷	۱۴۵۶۵۵	۱۷۲۳۷۰	۴۹۵۴۱۳	سایر صنایع (۲)

ماخذ : مرکز آمار ایران .
 (۱) ارقام مربوط به صنایع تولید آجر چون یکبار در سطر صنایع محصولات کانی غیر فلزی بحساب آمده است در سر جمع منظور نگردیده .
 (۲) سایر صنایع شامل : صنایع نساجی، پوشاک و چرم، صنایع چوب و محصولات چوبی، صنایع کاغذ، نقا، چاپ و صحافی میباشد .

جدول ۱۰۵ ارزش سرمایه گذاری جدید در کارگاههای بزرگ صنعتی بر حسب رشتههای فعالیت
استان : ۱۳۶۲ (هزارریال)

فروش یا انتقال اموال سرمایه ای	خرید یا تحصیل اموال سرمایه ای				جمع ارزش سرمایه گذاری جدید	فعالیت
	هزینه تعمیرات اساسی	ساخته شده در کارگاه	بصورت نو و مستعمل	جمع		
۵۳۵۷۰	۱۵۷۲۵۶	۷۴۸۸۲	۵۲۸۷۲۲	۷۶۸۶۲	۷۰۷۲۹۲	جمع
.	۲۸۸۹۴	.	۱۷۲۴۹۵	۲۰۱۲۹	۲۰۱۳۹	صنایع مواد غذایی ، آشامیدنیها و خانیاات
.	۲۶۰۰	۴۵۰	۱۱۶۰۰	۱۴۷۰۰	۱۴۷۰۰	صنایع شیمیائی
۵۲۷۳۱	۱۲۳۸۲۷	۷۳۴۷۲	۲۵۲۲۱۰	۳۳۹۵۰۹	۳۹۶۷۸۸	صنایع محصولات کانی غیر فلزی بجز فرآورده های نفتوزغال سنگ
۷۱۰۰	۱۳۴۸۵	۲۳۱۰۰	۱۶۲۱۸	۳۳۰۱۳	۲۵۹۱۳	صنایع تولید آجر (۱)
.	۱۳۰	.	۶۱۹۰۰	۶۲۰۳۰	۶۲۰۳۰	صنایع ماشین آلات ، تجهیزات ابزار و محصولات فلزی
۸۴۹	۱۷۵۵	۹۶۱	۳۰۵۱۷	۳۳۲۳۲	۳۳۳۸۴	سایر صنایع (۲)

ماخذ : مرکز آمار ایران .

جدول ۱۰۶ ارزش سوختهای مصرفی کارگاههای بزرگ صنعتی بر حسب رشتههای فعالیت
استان : ۱۳۶۲ (هزارریال)

گاز	بنزین	سوخت مشعل	گازوئیل	نفت		جمع	فعالیت
				سیاه	سفید		
۱۱۲۶	۱۱۸۷۱	۹۸۵	۲۳۲۹۰	۱۳۷۳۵۵	۱۵۳۵	۱۷۹۱۳۳	جمع
۳۹	۲۵۱۲	.	۱۹۰۲	۱۱۳۹۹	۱۹۳	۱۶۰۴۴	صنایع مواد غذایی ، آشامیدنیها و خانیاات
۴	۱۶۲	.	۳۲۵۴	.	۳۰	۳۴۵۰	صنایع شیمیائی
۸۵۹	۷۳۰۶	۹۸۵	۱۹۶۱۶	۱۲۴۸۴۹	۶۸۴	۱۵۴۲۹۹	صنایع محصولات کانی غیر فلزی بجز فرآورده های نفتوزغال سنگ
۶	۳۶۵	.	۶۸۴	۲۰۷۱۷	۱۱۴	۲۱۸۸۶	صنایع تولید آجر (۱)
.	۱۵۴۱	.	۱۴۴۰	.	۲۳۵	۳۲۱۵	صنایع ماشین آلات ، تجهیزات ابزار و محصولات فلزی
۲۲۴	۳۵۰	.	۷۸	۱۱۰۷	۳۹۳	۲۱۵۴	سایر صنایع (۲)

ماخذ : مرکز آمار ایران .

(۱) ارقام مربوط به صنایع تولید آجر چون یکبار در سطر صنایع محصولات کانی غیر فلزی بحساب آمده است در سر جمع منظور نگردیده . (۲) سایر صنایع شامل : صنایع نساجی ، پوشاک و چرم ، صنایع چوب و محصولات چوبی ، صنایع کاغذ ، مقوا ، چاپ و صحافی میباشد .

جدول ۱۰۷ اطلاعات مربوط به نیروی انسانی شاغل کارگاههای بزرگ صنعتی بر حسب رشته های فعالیت در استان : ۱۳۶۲

فعالیت		جمع				متوسط عده کارکنان	
		کل	مرد	زن	کارمند	کارگر	
جمع		۴۶۹۷	۴۵۰۳	۱۹۴	۵۵۰	۳۹۴۸	۱۵۵
صنایع مواد غذایی، آشامیدنیها و درختانیات		۴۲۸	۴۲۴	۴	۲۳	۴۰۱	۱
صنایع شیمیائی		۸۲	۸۲	۰	۱۱	۷۱	۰
صنایع محصولات کانی غیرفلزی بجز فرآورده های نفت و ذغال سنگ		۳۵۲۵	۳۵۰۰	۲۵	۴۰۸	۲۰۹۲	۰
صنایع تولید آجر (۱)		۵۰۰	۵۰۰	۰	۱۰	۴۹۰	۰
صنایع ماشین آلات، تجهیزات، ابزار و محصولات فلزی		۲۰۳	۱۹۸	۵	۳۳	۱۶۵	۰
سایر صنایع (۲)		۴۵۹	۲۹۹	۱۶۰	۸۰	۲۱۹	۱۵۴

مأخذ : مرکز آمار ایران .

(۱) ارقام مربوط به صنایع تولید آجر چون یکبار در سایر صنایع محصولات کانی غیرفلزی بحساب آمده است در سرجمع منظور نگردیده .

(۲) سایر صنایع شامل : صنایع نساجی، پوشاک و چرم، صنایع چوب و محصولات چوبی، صنایع کاغذ، مقوا، چاپ و صحافی میباشند .

جدول ۱۰۸ مقدار مصرف فرآورده های نفتی بتفکیک نوع در استان : ۱۳۶۲

میزان عرضه	نوع فرآورده
۵۷۴	بنزین سوپر
۸۳۷۹۹	معمولی
۱۹۴۸۸۰	نفت سفید
۲۳۸۹۲۶	نفت گاز
۳۰۱۴۱۹	نفت کوره
۵۶۵۷	سایر فرآورده ها

مأخذ : شرکت ملی نفت ایران . امور بخش . تأمین و توزیع .

جدول ۱۰۹ میزان برق تولید شده ، خریداری شده و تحویل شده به شبکه در شهرستانهای استان : ۱۳۶۳

شهرستان	تولید کل	مصرف داخلی نیروگاه	تولید خالص	خریداری شده	تحویلی به شبکه
کلی استان	۲۵۲	۲۸	۲۲۴	۳۴۲۷۷۲	۳۴۲۹۹۶
شهرستان خرم آباد	۲۵۲	۲۸	۲۲۴	۱۷۵۹۲۵	۱۷۶۱۴۹
بروجرد	.	.	.	۱۲۳۷۱۹	۱۲۳۷۱۹
الیگودرز	.	.	.	۴۳۱۲۸	۴۳۱۲۸

مأخذ : شرکت سهامی برق منطقه ای .

جدول ۱۱۰ میزان فروش برق به تفکیک موارد مصرف در شهرستانهای استان : ۱۳۶۳ (هزار کیلووات ساعت)

شهرستان	جمع	صوملی	صنعتی	خانگی	کشاورزی
کلی استان	۲۵۴۴۸۰	۵۶۷۴۶	۵۴۳۰۴	۱۱۳۴۵۰	۲۸۶۳
شهرستان خرم آباد	۱۱۱۷۳۲	۲۴۰۴۳	۳۲۵۰۲	۴۶۰۳۶	۱۰۹۶
بروجرد	۱۰۲۲۵۲	۲۵۱۳۰	۹۳۹۸	۵۳۸۸۳	۱۲۳۷
الیگودرز	۴۰۴۹۶	۷۵۷۳	۱۲۴۰۴	۱۳۵۲۱	۵۳۰

دنباله جدول ۱۱۰ میزان فروش برق (هزار کیلووات ساعت)

شهرستان	معیاسر	خمیره و ساجد	باز فروش	برقهای موقت
کلی استان	۴۱۲	۵۶۷	۲۵۴۹۲	۶۴۶
شهرستان خرم آباد	۲۰۹	۲۹۳	۷۲۰۱	۳۵۲
بروجرد	۲۰۳	۱۸۲	۱۲۰۵۶	۱۶۳
الیگودرز	.	۹۲	۶۲۳۵	۱۳۱

مأخذ : شرکت سهامی برق منطقه ای .

جدول ۱۱۱ ظرفیت و سوخت انواع مولدهای برق شرکت برق منطقه ای شهرستانهای استان : ۱۳۶۲

شهرستان	نوع مولد	مقدار سوخت (گازوئیل) مصرف شده	ظرفیت اسمی (کیلووات)	ظرفیت قابل بهره برداری (کیلووات)	تولید
کمال استان	دیزلی	۷۵۰۰۰	۵۹۲۲	۴۴۰۰	۲۵۲
شهرستان خرم آباد	دیزلی	۷۵۰۰۰	۵۹۲۲	۴۴۰۰	۲۵۲
• بروجرد	•	•	•	•	•
• الیگودرز	•	•	•	•	•

مأخذ : برق منطقه ای غرب ناحیه لرستان .

جدول ۱۱۲ تعداد مشترکین برق و آب در شهرهای استان تا پایان سال : ۱۳۶۲

شهر	برق	آب لوله کشی
کمال استان	۹۸۶۸۲	۸۰۳۸۱
شهر خرم آباد	۳۱۷۷۳	۲۶۰۴۸
• کوهدشت	۵۳۶۳	۵۰۴۴
• بلد ختر	۱۸۲۲	۱۳۷۲
• الشتر	۱۸۹۶	۱۸۰۰
• نورآباد	۲۵۷۸	۲۰۸۳
• بروجرد	۳۲۳۷۹	۲۳۸۰۰
• دورود	۹۳۲۳	۹۰۰۰
• اشتریان	۹۹۶	۸۳۰
• الیگودرز	۸۵۳۰	۶۹۸۰
• ازنا	۴۰۲۲	۳۴۲۴

مأخذ : مرکز آمار ایران - شناسنامه شهرهای استان . برق منطقه ای غرب ناحیه لرستان .

جدول ۱۱۳ روستاهای دارای برق و تعداد مشترکین در شهرستانهای استان: ۱۳۶۳

شهرستان	کل روستاهای دارای سکه	روستاهای دارای برق	درصد روستاهای دارای برق	تعداد مشترکین
کل استان	۴۵۱	۳۴۵۲	۱۳	۳۳۶۹۴
شهرستان خرم آباد	۲۲۲	۲۵۲۳	۸/۸	۱۱۹۸۰
• بروجرد	۱۳۱	۳۱۵	۴۱/۶	۱۲۵۲۸
• الیگودرز	۹۸	۶۱۹	۱۵/۸	۹۱۸۴

مأخذ: برق منطقه ای غرب ناحیه لرستان

جدول ۱۱۴ مقایسه تعداد روستاهای دارای برق قبل و بعد از انقلاب در شهرستانهای استان

شهرستان	جمع کل	قبل از انقلاب اسلامی	بعد از انقلاب اسلامی	
			جمع	تا پایان سال ۶۳
کل استان	۴۵۱	۴۳	۴۰۸	۲۴۴
شهرستان خرم آباد	۲۲۲	۱۶	۲۰۶	۱۱۸
• بروجرد	۱۳۱	۲۲	۱۰۹	۸۳
• الیگودرز	۹۸	۵	۹۳	۴۳

مأخذ: برق منطقه ای غرب ناحیه لرستان

جدول ۱۱۵ مشخصات فنی مراکز ابروی استان: ۱۳۶۳

فرکانس (کیلوهرتز)	نوع موج	طول موج (متر)	قدر فرستنده (کیلووات)		تاریخ افتتاح		مراکز خرم آباد
			رزد	صلی	سال	ماه	
۸۱۰	ام-دیلیو	۳۷۰	۱۰	۱۰	۵۱	۱۱	برنامه اول
۱۰۵۳	ام-دیلیو	۲۸۵	۱۰	۱۰	۵۱	۱۱	دوم

مأخذ: صداوسیما جمهوری اسلامی ایران مرکز خرم آباد

جدول ۱۱۶ مراکز تلگرافی شهرستانهای استان : ۱۳۶۳

شهرستان	جمع	تله تاپ	مورس	تلفن
کلی استان	۲۸	۱۶	۰	۱۲
شهرستان خرم آباد	۱۸	۸	۰	۱۰
• بروجرد	۷	۰	۰	۲
• الیگودرز	۳	۳	۰	۰

مأخذ : اداره کل مخابرات استان .

جدول ۱۱۷ آمار تلگرامهای انجام شده داخل و خارج از استان لرستان سال : ۱۳۶۳

شهرستان	داخل استان		خارج از استان	
	تعداد	کلمات	تعداد	کلمات
کلی استان	۷۱۹۴۰	۲۴۵۰۸۶۸	۱۷۲۳۶۷	۵۳۶۲۸۹۹
شهرستان خرم آباد	۳۶۳۲۴	۱۳۲۵۴۰۰	۸۸۳۵۶	۳۲۰۸۰۸۰
• بروجرد	۳۰۸۴۰	۹۴۹۲۰۰	۶۶۶۰۰	۲۱۳۶۴۰۸
• الیگودرز	۴۷۷۶	۱۷۶۲۶۸	۱۸۴۱۱	۶۱۸۱۸۰

مأخذ : اداره کل مخابرات استان .

جدول ۱۱۸ مراکز تلفن شهری و بین شهری شهرستانهای استان : ۱۳۶۳

شهرستان	تلفن بین شهری		تلفن خودکار شهری	
	کاربر (دستگاه)	بی سیم (دستگاه)	تعداد مراکز	
			معمولی	همگانی
کلی استان	۲۵	۳۶۳	۱۰	۹۳
شهرستان خرم آباد	۱۲	۱۹۵	۷	۴۶
• بروجرد	۰	۱۴۴	۲	۳۶
• الیگودرز	۸	۲۴	۱	۱۱

دنباله جدول ۱۱۸ مراکز تلفن شهری

تلفن مغناطیسی شهری			تلفن خودکار شهری		شهرستان
شماره‌های مشغول بکار	شماره منصوبه	تعداد مراکز	شماره مشغول بکار		
			معمولی	همگانی	
۹۴۰	۹۶۰	۳	۶۲	۲۰۰۲۵	کسل استان
۳۶۰	۳۶۰	۱	۳۲	۹۶۷۱	شهرستان خرم‌آباد
۳۸۰	۴۰۰	۱	۲۵	۸۰۴۴	بروجرد
۲۰۰	۲۰۰	۱	۵	۲۳۱۰	الیگودرز

مأخذ: اداره کل مخابرات استان .

جدول ۱۱۹ مکالمه های تلفنی بین شهری از طریق تلفنخانه در شهرستانهای استان: ۱۳۶۳

به خارج استان		داخل استان		شهرستان
زمان مکالمه (دقیقه)	تعداد مراجعین	زمان مکالمه (دقیقه)	تعداد مراجعین	
۱۳۲۰۸۹۵	۲۸۹۸۶۱	۶۶۰۴۴۶	۱۴۴۹۲۹	کسل استان
۶۸۸۹۳۰	۱۳۱۳۵۰	۳۴۴۴۶۵	۶۵۶۷۴	شهرستان خرم‌آباد
۴۷۵۳۵۸	۱۱۳۸۱۴	۲۳۷۲۷۸	۵۶۹۰۷	بروجرد
۱۵۶۶۰۷	۴۴۶۹۷	۷۸۳۰۳	۲۲۳۴۸	الیگودرز

مأخذ: اداره کل مخابرات استان .

جدول ۱۲۰ تعداد تأسیسات و امکانات پستی شهرستانهای استان : ۱۳۶۳

شهرستان	اداره پست و تلگراف	دفعات پستی		نمایندگی پست	صندوق پستی	صندوق شهری		صندوق روستایی
		شهری	روستایی			پایه دار	ریویز	
کلی استان	۵	۵	۲۱	۶۴	۰	۱۰۵	۰	۱۴۲
شهرستان خرم آباد	۲	۳	۱۴	۴۲	۰	۳۳	۰	۱۰۲
بروجرد	۲	۲	۳	۱۳	۰	۵۰	۰	۲۶
الیگودرز	۱	۰	۴	۹	۰	۲۲	۰	۱۴

مأخذ : اداره کل پست و تلگراف و تلفن استان .

جدول ۱۲۱ نامه ها و امکانات پستی رسیده و فرستاده شده : ۱۳۶۳

شهرستان	رسیده		
	نامه		
	جمع	عادی	سفارشی
کلی استان	۲۵۹۶۱۱۲	۲۳۸۲۳۱۴	۲۰۴۲۳۲۲
شهرستان خرم آباد	۱۹۴۸۶۳۰	۱۸۲۵۲۰۱	۱۱۷۵۴۴
بروجرد	۳۰۵۱۶۵	۲۳۷۷۱۴	۶۴۶۳۳
الیگودرز	۳۴۲۳۱۷	۳۱۹۳۹۹	۲۳۰۵۵

دنباله جدول ۱۲۱ نامه ها و امکانات پستی

شهرستان	فرستاده		
	نامه		
	جمع	عادی	سفارشی
کلی استان	۵۳۲۹۳۰۳	۴۰۷۳۷۸۱	۲۴۶۰۵۰
شهرستان خرم آباد	۱۵۴۲۷۳	۲۰۱۱۷۴۷۲	۱۳۸۱۴۳
بروجرد	۷۲۵۶۸	۶۴۰۲۶۸	۸۴۰۱۷
الیگودرز	۴۴۸۹۴۳	۴۲۴۷۶۶	۲۳۸۹۰

مأخذ : اداره کل پست و تلگراف و تلفن استان .

جدول ۱۲۲ طول انواع راههای احداث شده در استان: ۱۳۶۳-۱۳۵۹

سال	سال	سال	سال	سال	نوع راه
۱۳۵۹	۱۳۶۰	۱۳۶۱	۱۳۶۲	۱۳۶۳	
۱۷۰/۳۱	۲۳۷/۱۵۵	۱۲۹/۷۸۱	۲۸۵/۷۵۷	۵۲/۲۸۹	جمع
.	آزاد راه
.	راههای اصلی
.	راههای فرعی
.	۴۷	.	۱۰۵/۵۱۳	۱۲/۱۵۰	آسفالت (روکش)
.	۱۸	.	.	.	شنسی
۱۷۰/۳۱	۲۷۱/۱۵۵	۱۲۷/۷۸۱	۱۸۰/۲۴۴	۴۱/۰۳۹	راههای روستائی

مأخذ : اداره کل راه و ترابری استان .

جدول ۱۲۳ طول انواع راههای احداث شده در شهرستانهای استان: طی سال ۱۳۶۳

سایر راهها	راههای روستائی	شنی	آسفالت		آزاد راهها	جمع	شهرستان
			فرعی	اصلی			
.	۴۱/۰۳۹	.	.	۱۷/۱۵۰ روکش	.	۵۸/۲۸۹	کامل استان
.	۱۰/۲۸۵	.	.	۱۷/۱۵۰ روکش	.	۲۷/۵۳۵	شهرستان خرم آباد
.	۹/۴۶۸	۹/۴۶۸	بروجرد
.	۲۱/۲۸۶	۲۱/۲۸۶	الیکودرز

مأخذ : اداره کل راه و ترابری استان .

جدول ۱۲۴ طول راههای موجود حوزه استحفاظی ادارات راه شهرستانهای استان لرستان : در پایان سال ۱۳۶۳

شهرستان	جمع	آزاد راهها	آسفالت		شسی	راههای روستائی	سایر راهها
			اصلی	فرعی			
کل استان	۳۵۴۹	۰	۴۲۰	۲۷۱	۱۲۶۸	۱۵۹۰	۰
شهرستان خرم آباد	۲۲۷۱	۰	۲۸۲	۱۴۹	۷۶۳	۱۰۷۷	۰
بروجرد	۴۰۱	۰	۱۳۸	۰	۶۷	۱۹۶	۰
الیگودرز	۸۷۷	۰	۰	۱۲۲	۴۳۸	۳۱۷	۰

مأخذ : اداره کل راه و ترابری استان .

جدول ۱۲۵ تعداد مسافران خارج شده از ایستگاههای راه آهن لرستان در ماههای سال ۱۳۶۳

ماه	جمع	درجه دولوکس		درجه دو معمولی		توزین	درجه سه
		سریع السیر	طادی	سریع السیر	طادی		
کل سال	۷۱۲۱۵۹	۳۵۶۰۰	۰	۲۵۰۴۷	۱۰۵۶۳	۰	۰
فروردین	۷۸۷۲۸	۳۹۳۳	۰	۲۴۶۲۹	۱۴۷۳۵	۰	۰
اردیبهشت	۶۵۰۱۲	۳۲۵۰۶	۰	۲۲۷۲۱	۹۷۸۵	۰	۰
خرداد	۵۱۹۵۶	۳۹۷۸	۰	۱۷۳۲۴	۸۶۵۴	۰	۰
تیر	۵۵۹۸۲	۲۷۹۹۰	۰	۱۸۵۶۶	۹۴۲۶	۰	۰
مرداد	۶۳۷۵۷	۳۱۸۷۸	۰	۲۱۲۵۲	۱۰۶۲۷	۰	۰
شهریور	۶۱۰۳۴	۳۰۵۱۶	۰	۲۱۰۷۱	۹۴۴۷	۰	۰
مهر	۵۴۷۵۹	۲۷۳۷۸	۰	۱۸۷۵۳	۸۶۲۸	۰	۰
آبان	۴۵۷۲۰	۳۲۸۶۰	۰	۱۷۴۱۴	۵۴۴۶	۰	۰
آذر	۵۷۳۴۲	۲۸۶۷۰	۰	۲۱۷۱۵	۶۹۵۷	۰	۰
دی	۵۹۳۰۶	۲۹۶۵۲	۰	۲۲۴۰۶	۷۲۴۸	۰	۰
بهمن	۶۴۶۴۸	۳۲۳۲۲	۰	۲۳۹۰۰	۸۴۲۶	۰	۰
اسفند	۵۳۰۹۱۵	۲۶۹۵۶	۰	۲۰۷۱۴	۶۲۳۵	۰	۰

مأخذ : ناحیه راه آهن لرستان .

جدول ۱۲۶ وزن کالاهای حمل شده بتفکیک نوع از ایستگاههای راه آهن لرستان : ۱۳۶۲ (کیلوگرم)

نوع کالا	جمع	بهار	تابستان	پائیز	زمستان
جمع	۷۲۶۶۶۰۰	۲۶۶۷۲۰۰	۱۲۱۵۰۰۰	۲۲۷۸۳۰۰	۱۱۱۶۰۰۰
گندم و محصولات کشاورزی	۱۱۹۸۸	۸۲۷۵	۱۳۵۰	۲۱۰۸	۲۵۵
احشام	۱۴۳۷۵	۶۵۶۰	۵۳۰	۶۹۰۵	۳۸۰
قند و شکر	۱۳۱۷	۳۵۰	۱۶۵	۶۵۰	۱۵۲
وسائط نقلیه	۲۸۱۳۰	۴۲۵	۵۲۰	۹۲۰	۹۴۸
ممالح ساختمانی	۴۶۵۰	۱۱۸۰	۱۱۹۵	۱۱۸۰	۱۰۹۵
مواد نفتی	۳۰۴۰	۶۵۰	۳۸۰	۹۶۰	۱۰۵۰
سیمان	۳۰۹۴۰	۸۲۸۰	۷۱۲۰	۹۲۰۰	۶۳۴۰
متفرقه	۳۵۷۳	۹۵۲	۸۶۵	۸۶۰	۸۹۶

مأخذ : ناحیه راه آهن لرستان .

جدول ۱۲۷ طول انواع خطوط و تعداد ایستگاههای راه آهن استان : ۱۳۶۲

نوع	طول خطوط (کیلومتر)
جمع خطوط	۲۸۳،۶۷۲
اصلی	۲۱۴
فرعی	۱۷،۰۹۳
مانسوری	۵۶،۵۷۴
تعداد ایستگاه	۱۵

مأخذ : ناحیه راه آهن لرستان .

جدول ۱۲۸ ورود و خروج مسافرو بار توسط هواپیمای بر حسب ماه در شهر خرم آباد : ۱۳۶۳

ماه	تعداد پرواز		تعداد مسافر (نفر)		وزن بار (کیلوگرم)
	مسافری	غیر مسافری	وارد شده	خارج شده	خارج شده
سال ۱۳۶۳	۳۴	۲۵	۲۱۳۰	۲۹۲۰	۱۴۲۵۰
فروردین	۰	۲	۰	۰	۰
اردیبهشت	۰	۶	۰	۰	۰
خرداد	۰	۴	۰	۰	۰
تیر	۰	۴	۰	۰	۰
مرداد	۰	۰	۰	۰	۰
شهریور	۰	۰	۰	۰	۰
مهر	۰	۰	۰	۰	۰
آبان	۵	۵	۴۲۵	۴۶۰	۲۰۰۰
آذر	۸	۲	۴۴۰	۷۰۰	۳۱۰۰
دی	۷	۰	۴۱۵	۵۹۵	۲۹۰۰
بهمن	۸	۲	۴۳۰	۶۲۵	۳۰۵۰
اسفند	۶	۰	۴۲۰	۵۴۰	۳۲۰۰

مأخذ : فرودگاه شهر خرم آباد .

جدول ۱۲۹ تعداد وسایط نقلیه شماره گذاری شده در شهرستانهای استان : ۱۳۶۳

شهرستان	سوار شخصی	تاکسی	کرایه	وانت	اتوبوس	کامیون	عینی برقی	موتورسیکلت
کامل استان	۱۲۸۴	۱۷	۲	۱۲۵۶	۷۱	۱۹۷	۱۴۰	۸۶
شهرستان خرم آباد	۱۰۲۰	۱۵	۰	۱۱۸۵	۱۰	۱۳۵	۱۴۰	۳۰
بروجرد	۲۶۴	۲	۲	۷۱	۶۱	۶۲	۰	۵۶
الیگودرز	۰	۰	۰	۰	۰	۰	۰	۰

مأخذ : اداره راهنمایی و رانندگی استان .

جدول ۱۳۰ تعداد وسایط نقلیه عمومی شهری موجود بتفکیک نوع در شهرستانهای استان: ۱۳۶۳

مینی بوس	اتوبوس	تاکسی	شهرستان
۶۴	۰	۵۲۲	کامل استان
۳۶	۰	۲۴۷	شهرستان خرم آباد
۰ ۳۱	۰	۲۱۵	• بروجرد
۲	۰	۶۰	• الیگودرز

مأخذ: اداره راهنمایی و رانندگی استان.

جدول ۱۳۱ تعداد گواهینامه رانندگی صادر شده بتفکیک نوع در شهرستانهای استان: ۱۳۶۳

موتور سیکلت	تراکتور	ویژه (۱)	پایه دو	پایه يك	شهرستان
۰۰۰	۰۰۰	۰۰۰	۰۰۰	۰۰۰	کامل استان
۰۰۰	۰۰۰	۰۰۰	۰۰۰	۰۰۰	شهرستان خرم آباد (۱)
۷۷۱	۵۶	۲۱۷	۴۰۵۸	۲۲۲	• بروجرد
۳۰۴	۷۸	۰	۸۷۹	۰	• الیگودرز

مأخذ: اداره راهنمایی و رانندگی استان.

(۱) پرونده های مربوط به صدور گواهینامه رانندگی و راهنمایی شهرستان خرم آباد جهت بررسی به تهران انتقال یافته و دسترسی به آن میسر نشد.

جدول ۱۲۲ فروش انواع سیگار توسط دخانیات استان

سال ۱۳۶۳		سال ۱۳۶۲		نوع
ارزش هر هزار نخ	مقدار	ارزش هر هزار نخ	مقدار	
xx	۵۲۷۱۱۶	xx	۶۲۱۸۲۷	جمع
۲۰۰۰	۸۶۳۰۸	۲۰۰۰	۱۱۰۲۰۱	زر
۱۵۰۰	۳۱۸۳۰	۱۵۰۰	۲۱۱۶۶	همانیتردار
۲۷۵۰	۵۹۷۱۴	۲۷۵۰	۵۶۶۰۴	شیراز
۲۵۰۰	۱۲۳۴۲	۲۵۰۰	۵۷۷۱۲	زربن
۱۰۰۰	۷۰۱۸۷	۱۰۰۰	۶۸۶۹۳	پرو
۱۲۰۰	۳۹۵۵۸	۱۲۰۰	۲۸۶۸۰	همایلی
۱۰۰۰	۹۶۲۵	۱۰۰۰	۱۱۱۳۱	مسا ۵۰
۶۵۰۰	۵۴۵۴۳	۲۵۰۰ ۶۵۰۰	۱۳۵۶۳۳	آزادی
۷۲۵۰	۸۹۵۴۵	۴۲۵۰ ۷۲۵۰	۱۳۲۰۰۴	بهمین
۱۰۰۰	۴۰۰	۰	۰	مسا ۲۰ عددی
۷۲۵۰	۷۳۵۶۴	۰	۰	تیسر

(۱) هر یک از انواع سیگار بهمین و آزادی در طول سال ۶۲ بار و نرخ توزیع شده اند.
 مأخذ: دخانیات استان.

جدول ۱۲۳ فروش انواع تنباکو و توتون توسط دخانیات استان

سال ۱۳۶۳		سال ۱۳۶۲		نوع
ارزش هر واحد	مقدار	ارزش هر واحد	مقدار	
۰	۰	۱۴۰	۲۵۰	تنباکو برآزجان
۰	۰	۱۴۰	۴۵۰	اصفهان
۱۶۰	۲۴۸۲۶۶	۱۶۰	۲۲۶۲۲۴	خوانساری
۲۳۰	۷۷۸۵	۲۳۰	۵۴۳۸	توتون نمکوب
۱۳۰	۹۱۰	۱۳۰	۱۰۱۰	درجه یک
۲۴۰۰	۹۳	۲۴۰۰	۱۲	بهمین

مأخذ: دخانیات استان.

جدول ۱۳۴ میزان حق بیمه دریافتی و خسارت پرداختی نمایندگیهای بیمه ایران بر حسب نوع در استان : ۱۳۶۳

نوع بیمه	جمع استان		خرم آباد		بروجرد	
	حق بیمه	خسارت	حق بیمه	خسارت	حق بیمه	خسارت
جمع	۱۳۵۳۷۵	۴۶۷۰۰	۷۵۹۵۹	۳۴۵۹۵	۴۹۴۱۶	۱۲۱۰۵
بیمه اتومبیل	۴۳۵۸۳	۱۶۱۸۸	۳۷۵۰۵	۱۵۵۹۹	۶۰۷۸	۵۸۹
بیمه شخص ثالث	۳۸۶۴۸	۲۲۱۱۱	۲۰۳۶۲	۱۲۶۲۰	۱۸۲۸۶	۹۴۹۱
بیمه آتش سوزی	۸۰۴۳	۱۳۳۵	۴۵۳۳	۱۳۳۵	۳۵۱۰	.
بیمه باربری	۱۰۱۹۲	۴۷۷	۹۴	.	۱۰۰۹۸	۴۷۷
بیمه عمر	۱۰۳۴	.	۱۰۳۴	.	.	.
بیمه حوادث	۲۳۳۴۵	۶۱۹۰	۱۲۱۶۵	۴۶۸۰	۱۱۱۸۰	۱۵۱۰
سایر	۵۳۰	۳۹۹	۲۶۶	۳۶۱	۲۶۴	۳۸

مأخذ : شرکت سهامی بیمه ایران .

جدول ۱۳۵ تعداد سپرده پس انداز و وام پرداختی صندوقهای قرض الحسنه در شهرستانها استان سال : ۱۳۶۳

شهرستان	تعداد صندوق قرض الحسنه (۱)	سپرده پس انداز		وام پرداختی	
		تعداد	مبلغ (ریال)	تعداد	مبلغ (ریال)
کامل استان	-	-	-	-	-
شهرستان خرم آباد	۱	۱۱۴۵۰	۱۵۶۷۵۲۶۹۸	۲۲۳۰	۲۵۸۱۸۱۲۵۰
بروجرد	-	-	-	-	-
الیگودرز	۲	۳۱۶۷	۴۳۰۰۰۰۰۰	۳۹۱۰	۴۸۱۷۳۵۰۰۰

مأخذ : صندوقهای قرض الحسنه استان .

(۱) شهرستان بروجرد دارای چهار صندوق میباشد که آمار هیچکدام حاصل نشده است .

جدول ۱۳۶ سپرده های نزد بانکهای استان : ۱۳۶۳ (میلیون ریال)

دریاداری		جمع		بانک
مبلغ	تعداد	مبلغ	تعداد	
۲۰۰۰۶۱۸۶	۱۰۶۰۰۱	۴۰۷۰۲۹۶۸	۲۷۶۷۲۳	جمع کل
۳۲۵۶۳	۲۱۰	۲۲۳۰۰۶۷	۱۴۳۲۱	بانک مسکن
۲۱۷۰۷۲۵	۶۷۸۳	۴۰۶۰۸۰۳	۲۹۸۲۱	• ملت
۱۳۰۸۰۸	۵۱۹	۲۵۶۵۶۹	۴۰۸۷	• رفاه کارگران
۹۱۰۸۹۰۹	۵۷۰۸۰	۱۷۶۴۰۲۸۶	۱۳۶۵۲۳	• ملی
۳۰۸۲۳۲۳	۱۷۴۸۰	۵۶۶۹۷۰۳	۱۹۵۸۷	• تجارت
۱۹۷۰۹۸۷	۱۵۹۲۹	۴۶۵۰۷۰۷	۴۲۷۲۳	• سپه
۳۹۴۹۷۷۱	۸۰۰۰	۶۱۸۹۳۳۳	۲۹۶۶۱	• استان

دنباله جدول ۱۳۶ سپرده های نزد

سایر		پس انداز		مدت دار		بانک
مبلغ	تعداد	مبلغ	تعداد	مبلغ	تعداد	
۱۷۲۲۴۰۱	۵۴۳۵	۱۴۹۲۸۳۵۱	۱۰۱۳۴۷	۳۰۴۶۰۳۰	۱۳۸۴۰	جمع کل
•	•	۲۲۰۳۰۰۴	۱۴۱۱۱	•	•	بانک مسکن
•	•	۱۸۳۷۵۴۵	۲۲۹۸۳	۵۲۵۳۳	۵۵	• ملت
•	•	۱۱۹۶۴۱	۳۵۶۶	۱۰۷۰	۲	• رفاه کارگران
•	•	۵۱۸۲۳۲۰	۶۵۸۶۹	۳۲۹۹۰۵۷	۱۳۵۷۴	• ملی
۱۰۸۱۰	•	۲۴۷۶۵۲۰	۱۹۸۷	۱۰۰۰۰۰	۱۲۰	• تجارت
۱۷۱۱۵۹۱	۵۴۳۵	۹۶۳۱۲۹	۲۱۳۵۹	•	•	• سپه
•	•	۲۱۴۶۱۹۲	۲۱۵۷۲	۹۳۳۷۰	۸۹	• استان

طأخذ : بانکهای استان .

جدول ۱۳۷ اعتبارات پرداختی بانکها در استان سال ۱۳۶۳

صنعتی و معدنی		کشاورزی		جمع		بانک
مبلغ	تعداد	مبلغ	تعداد	مبلغ	تعداد	
۵۰۳۴۱۳۴	۸۸۰۴	۸۱۳۱۹۲	۸۵۱۲	۲۹۴۹۴۰۵۷	۲۶۲۴۴	جمع کل
.	.	.	.	۴۶۹۱۰۰۷	۱۷۱۶	بانک مسکن
۲۳۴۹۸۲۰	۲۳۵	۲۲۰۸۲۶	۳۱	۱۵۱۴۶۴۹۲	۳۶۲۲	ملیت
.	.	.	.	۷۵۸۷۵۸	۴۶۴	رفاه کارگران
.	.	.	.	۱۰۸۲۱۵۹	۲۳۱۹	ملی
.	.	.	.	۱۴۰۳۰۲۱	۱۰۰۵	تجارت
.	.	.	.	۲۴۳۶۸۹۷	.	سپه
۲۶۸۴۳۱۴	۸۴۶۹	۵۹۲۳۵۶	۸۴۸۱	۳۹۷۵۷۲۳	۱۷۱۱۸	استان

دنباله جدول ۱۳۷ اعتبارات پرداختی

سایر		ساختمان		بازرگانی خارجی		بازرگانی داخلی		بانک
مبلغ	تعداد	مبلغ	تعداد	تعداد	مبلغ	مبلغ	تعداد	
۴۴۲۸۵۴۴	۳۳۴۸	۸۰۷۴۱۴۵	۲۵۷۵	.	.	۱۱۱۴۴۰۴۲	۳۰۰۵	جمع کل
.	.	۴۶۹۱۰۰۷	۱۷۱۶	بانک مسکن
۲۳۰۳۷۲۱۸	۲۵۵۳	۲۱۰۵۴۹۶	۱۸۷	.	.	۷۱۶۶۵۷۲	۵۱۶	ملیت
۲۵۰۰	۱	۷۵۶۲۵۸	۴۶۳	رفاه کارگران
۶۰۳۵۴۳	۷۱۲	۴۳۴۰۳	۵۱	.	.	۴۳۵۲۱۳	۱۵۵۶	ملی
۱۰۶۹۹	۸۲	۱۳۹۲۳۲۲	۹۲۳	تجارت
۲۸۸۵۲۷	.	۷۹۱۵	.	.	.	۲۱۴۰۴۵۵	.	سپه
۲۱۹۵۰۷	.	۴۷۰۰۶۶	۱۵۸	.	.	۹۴۸۰	۱۰	استان

مأخذ: بانکهای استان.

جدول ۱۳۸ شعبه و نمایندگی بانکها در استان سال : ۱۳۶۳

تعداد نمایندگی و باجه	تعداد شعبه	جمع	بانك
۴	۸۵	۸۹	جمع كل
۴	۳	۷	بانك سكن
•	۸	۸	• ملت
•	۱	۱	• رفاه كارگران
•	۲۳	۲۳	• طس
•	۱۲	۱۲	• تجارت
•	۱۰	۱۰	• سپه
•	۲۸	۲۸	• استان

مأخذ : بانکهای استان .

جدول ۱۳۹ کارکنان بانکها در استان بتفکیک درجه تحصیلی سال : ۱۳۶۳

لیسانس و بالتر	فوق دیپلم	دیپلم	کتر از دیپلم	بیمواد	جمع	بانك
•	•	۴۵۶	۲۶۵	۲	۷۲۸	جمع كل
•	•	۲۸	۱۳	•	۴۱	بانك سكن
•	•	۳۰	۳۶	•	۶۶	• ملت
•	•	۶	۲	•	۸	• رفاه كارگران
•	•	۱۲۸	۸۰	•	۲۰۸	• طس
۱	•	۲۹	۵۴	۱	۸۵	• تجارت
۱	•	۹۱	۱۰	۱	۱۰۳	• سپه
۳	•	۱۴۴	۷۰	•	۲۱۷	• استان

مأخذ : بانکهای استان .

جدول ۱۴۰ متوسط هزینه‌های غیرخوراکی سالانه يك خانوار روستایی در استان: ۱۳۶۲

مبلغ (ریال)	اقلام عمده
۱۹۷۱۰۷۶۳	متوسط کسل
۶۱۴۷۵۶۱	پوشاک و کفش
۴۳۶۲۲۹۰	سکسن
۳۱۹۵۳۶۷	میلان، اثاثیه، ملزومات و خدمات خانوار
۲۱۰۸۶۷۳	بهداشت و درمان
۲۱۶۶۸۶۰	حمل و نقل و ارتباطات
۳۶۳۰۶۱	تفریحات، سرگرمیها، تحصیل و خدمات فرهنگی
۱۳۶۶۹۹۱	کالاها و خدمات متفرقه خانوار
۶۵۲۱۵۵	هزینه هائیکه در جای دیگر ذکر نشده است

مأخذ: مرکز آمار ایران.

جدول ۱۴۱ متوسط هزینه‌های خوراکی مصرف شده سالانه يك خانوار روستایی در استان: ۱۳۶۲

مبلغ (ریال)	اقلام عمده خوراکی
۲۷۶۰۶۰۷۰	متوسط کسل
۹۶۵۴۸۵۸	انواع آرد درشته، غلات و نان
۵۹۲۱۳۲۹	گوشت
۴۱۳۷۷۷۸	لبنیات و تخم مرغ
۱۴۵۱۱۳۳	روغنها و چربیها
۲۰۹۸۳۳۷	میوه ها و سبزیها
۸۲۵۱۸۱	خشکبار و حیوانات
۲۴۵۹۹۴۸	قند، شکر، شیرینی، چای، قهوه و کاکائو
۱۰۸۴۶۳	ادویه، چاشنیها و ترکیبات خوراکی
۹۴۹۰۴۳	نوشابه ها، غذاهای آماده و دخانیات

مأخذ: مرکز آمار ایران.

جدول ۱۴۲. متوسط کل هزینه های خوراکی و غیر خوراکی سلاطین خانوار شهری بر حسب گروههای هزینه در استان : ۱۳۶۲

مبلغ (ریال)	گروه هزینه
۴۵۰۷۹۷۷۵	متوسط کل
۴۴۷۹۹۸۴	کتراز ۱۰۰۰۱ ریال
۸۲۰۳۸۶۳	۱۰۰۰۱ تا ۲۰۰۰۰
۱۵۳۵۸۲۸۸	۲۰۰۰۰ " ۳۰۰۰۰
۱۷۸۹۳۴۶۶	۳۰۰۰۰ " ۴۰۰۰۰
۲۸۰۰۹۲۷۱	۴۰۰۰۰ " ۵۰۰۰۰
۳۵۳۰۸۱۸۰	۵۰۰۰۰ " ۷۵۰۰۰
۴۸۴۴۱۹۸۴	۷۵۰۰۰ " ۱۰۰۰۰۰
۷۶۳۴۴۶۳۵	۱۰۰۰۰۰ " ۱۵۰۰۰۰
۱۰۶۳۶۲۶۳۶	۱۵۰۰۰۰ " ۲۰۰۰۰۰
۱۷۸۴۲۵۶۷۵	۲۰۰۰۰۰ و بیشتر

مأخذ : مرکز آمار ایران -

جدول ۱۴۳. متوسط هزینه های غیر خوراکی سلاطین خانوار شهری در استان : ۱۳۶۲

مبلغ (ریال)	اقلام عمده غیر خوراکی
۴۵۰۷۹۷۷۵	متوسط کل
۷۴۰۰۳۱۵	پوشاک و کفش
۲۰۶۶۵۸۶۰	مسکن
۴۹۶۵۹۴۰	میلان و اثاثیه و ملزومات
۳۷۴۳۱۸۰	بهداشت و درمان
۳۶۶۰۰۴۱	حمل و نقل و ارتباطات
۱۲۳۳۷۱۹	تفریحات و سرگرمیها، تحصیل و خدمات فرهنگی
۳۴۱۰۷۹۰	کالاها و خدمات متفرقه خانوار
۱۳۸۴۲۶۶	هزینه هائیکه در جای دیگر ذکر نشده است

مأخذ : مرکز آمار ایران -

جدول ۱۴۴ متوسط هزینه‌های خوراکی مصرف شده سالانه يك خانوار شهری در استان : ۱۳۶۲

مبلغ (ریال)	اقلام صده خوراکی
۴۰۹۶۱۵/۸۶	متوسط کل
۶۳۹۴۱/۷۸	انواع آرد رشته و غلات نان
۱۸۵۹۷۵/۵۲	گوشت
۵۲۶۶۹/۸۵	لبنیات و تخم مرغ
۷۸۵۰/۲۰	روغن‌ها و چربیها
۹۱۳۹/۵۰	میوه‌ها و سبزیها
۹۸۳۰/۵۶	خشکبار و حبوبات
۲۰۵۰۰/۸۷۳	قند و شکر، شیرینی، چای، قهوه و کاکائو
۴۳۷۴/۸۹	ادویه، چاشنیها و سایر ترکیبات خوراکی
۲۳۰۷۳/۸۳	نوشابه‌ها، غذاهای آماده و درختانیات

ماخذ: مرکز آمار ایران.

جدول ۱۴۵ متوسط کل هزینه های خوراکی و غیرخوراکی سالانه يك خانوار روستایی برحسب گروههای هزینه در استان : ۱۳۶۲ (ریال)

هزینه های غیرخوراکی	هزینه های خوراکی	جمع کل	گروه هزینه
۱۹۷۱۰۷/۶۳	۲۷۶۰۶/۷۰	۴۷۳۱۶/۳۳	متوسط کل
۲۹۵۶۴/۹۸	۴۹۱۳۱/۵۴	۷۸۶۹۶/۵۲	کمتر از ۱۲۰۰۰۰
۶۴۸۴۹/۰۴	۱۱۶۴۷۳/۳۶	۱۸۱۳۲۳/۴۰	۱۲۰۰۰۱ تا ۲۴۰۰۰۰
۱۰۰۵۰۲۷/۰۴	۲۰۱۴۷۸/۶۷	۳۰۷۰۰۵/۷۱	" ۲۴۰۰۰۱
۱۴۹۶۱۸/۶	۲۶۷۶۱۴/۷۹	۴۱۷۲۳۳/۸۵	" ۳۶۰۰۰۱
۱۹۵۰۲۵/۲۱	۳۴۴۰۹۳/۸۰	۵۳۹۱۱۸/۰۱	" ۴۸۰۰۰۱
۲۹۷۵۷۴/۶۰	۴۴۶۸۸۶/۴۱	۷۴۴۴۶۱/۰۱	" ۶۰۰۰۰۱
۵۳۰۷۴۹/۱۳	۴۷۸۴۴۳/۵۹	۱۰۱۴۱۹۱/۷۲	" ۹۰۰۰۰۱
۶۵۸۲۰۹/۸۸	۷۸۵۷۳۶/۰۶	۱۴۴۳۹۳۷/۹۴	" ۱۲۰۰۰۰۱
۱۱۹۰۶۴۶/۲۵	۸۶۸۹۷۴/۵۷	۲۰۵۹۶۲۰/۸۲	" ۱۸۰۰۰۰۱
۱۴۸۶۳۰/۶۹۵	۱۶۵۴۴۸۱/۸۷	۳۱۴۰۷۸۸/۸۲	۲۴۰۰۰۰۱ و بیشتر

ماخذ: مرکز آمار ایران.

جدول ۱۴۶ متوسط هزینه های خوراکی خریداری سالانه يك خانوار روستایی : ۱۳۶۲

مبلغ (ریال)	اقلام عمده
۱۲۷۰۴۶,۶۶	متوسط کل
۳۸۶۷۶,۵۳	انواع آرد رشته، غلات و نان
۵۳۰۷۹,۶۱	گوشت
۱۰۸۹۱,۹۵	لبنیات و تخم مرغ
۵۰۹۶,۵۷	روغنها و چربیها
۱۹۰۰۳,۷۶	میوه ها و سبزیها
۵۵۳۵,۳۵	خشکبار و حبوبات
۲۴۵۸۴,۶۴	قند و شکر و شیرینی ، چای ، قهوه و کاکائو
۸۶۰۵۸	ادویه ، چاشنیها و سایر ترکیبات خوراکی
۹۳۱۶,۶۷	نوشابه ها ، غذاهای آماده و دخانیات

مأخذ : مرکز آمار ایران .

جدول ۱۴۷ متوسط هزینه های خوراکی غیر خریداری سالانه يك خانوار روستایی در استان : ۱۳۶۲

مبلغ (ریال)	اقلام عمده خوراکی
۱۰۸۵۱۳,۸۴	متوسط کل
۵۷۸۶۹,۰۰	انواع آرد رشته و غلات نان
۵۶۳۳,۶۸	گوشت
۳۰۴۸۵,۷۹	لبنیات و تخم مرغ
۹۴۱۶,۷۵	روغنها و چربیها
۱۹۷۶,۵۴	میوه ها و سبزیها
۲۷۱۶,۴۵	خشکبار و حبوبات
۱۴,۸۴	قند و شکر، شیرینی ، چای ، قهوه و کاکائو
۲۲۴,۰۳	ادویهها ، چاشنیها و سایر ترکیبات خوراکی
۱۷۳,۷۶	نوشابه ها ، غذاهای آماده و دخانیات

مأخذ : مرکز آمار ایران .

جدول ۱۴۸ مالیاتهای دریافتی در شهرستانهای استان : ۱۳۶۳ (هزارریال)

شهرستان	جمع	مالیات مستقیم	مالیات غیر مستقیم
کلی استان	۱۶۴۵۷۴۰	۱۵۹۳۴۵۷	۵۲۲۸۳
شهرستان خرم آباد	۸۴۳۱۲۵	۸۱۷۸۱۵	۲۵۳۱۰
بروجرد	۶۸۳۳۷۸	۶۶۱۴۱۶	۲۱۹۶۲
الیگودرز	۱۱۹۲۳۷	۱۱۴۲۲۶	۵۰۱۱

مأخذ : اداره کل اموراتصادی و دارائی .

جدول ۱۴۹ درآمدهای مالیاتی استان از محل مالیاتهای مستقیم بتفکیک مراکز وصول : ۱۳۶۳

مراکز وصول	۱۳۶۳		۱۳۶۲	
	مبلغ	درصد	مبلغ	درصد
جمع کل	۱۵۹۳۴۵۷	۱۰۰	۱۴۱۵۴۱۹	۱۰۰
شهرستان خرم آباد	۸۱۷۸۱۵	۵۱	۷۵۰۷۹۳	۵۳
بروجرد	۶۶۱۴۱۶	۴۲	۵۶۰۵۳۹	۳۹/۶
الیگودرز	۱۱۴۲۲۶	۷	۱۰۴۰۸۷	۷/۴

مأخذ : اداره کل اموراتصادی و دارائی .

جدول ۱۵۰ درآمدهای مالیاتی اداره کل اموراتمادی و دارائی استان بر حسب منابع مالیاتی : ۱۳۶۳

۱۳۶۲		۱۳۶۳		منابع مالیاتی
درصد	مبلغ	درصد	مبلغ	
۱۰۰	۱۴۱۰۴۱۹	۱۰۰	۱۶۴۰۷۴۰	جمع کل
۲۸/۵	۴۰۳۹۶۹	۱۷/۵	۲۸۷۷۴۲	اشخاص حقوقی دولتی و غیر دولتی
۲۶/۰	۳۶۸۳۲۰	۲۰/۵	۳۳۸۱۴۳	مالیات حقوق
۱۵/۴	۲۱۸۲۷۹	۱۶/۶	۲۷۳۰۳۲	• مشاغل
۳/۴	۴۷۸۰۴	۰/۶	۹۱۰۳۱	• مستغلات
۳/۵	۴۹۰۱۲	۳/۶	۵۸۶۲۴	• ارث
۱۵/۹	۲۲۰۷۰۶	۱۶/۸	۲۷۷۰۱۸	حق واگذاری املاک و نقل و انتقالات و سرقتی
۵/۸	۸۲۲۱۵	۵/۳	۸۷۰۰۸	مالیات حق تمبر و برات ^ت سفته
۱/۱	۱۵۶۲۹	۱۴	۲۳۰۲۵۹	• گذرنامه
۰/۲	۲۹۰۰	۰/۱	۲۳۸۳	• متفرقه
۰/۱	۷۹۹	.	.	• تکلیفی
۰/۱	۷۳۶	.	.	• اخذاتی

مأخذ : اداره کل اموراتمادی و دارائی .

جدول ۱۵۱ انواع درآمد و هزینه شهرداریهای استان : ۱۳۶۳ (ریال)

شهرداری	شهرداری	شهرداری	شهرداری	شهرداری	نوع درآمد و هزینه
کوهدشت	پلدختر	دورود	بروجرد	خرم آباد	
-	۶۷۲۰۴۳۲۶	۲۴۰۷۰۰۹۰۰	۴۹۹۷۸۸۹۱۸	-	جمع درآمد موجودی اول سال
-	۱۸۲۷۰۹۲۴	۷۱۴۱۰۰۲۰۰	۲۱۰۴۳۶۰۱۰	-	درآمد مستمر
-	۱۶۸۰۷۰۶۱	۱۳۱۰۳۷۰۰۸	۲۴۷۲۹۴۸۲۰	-	درآمد غیر مستمر
-	.	.	.	-	سایر درآمدها
-	۳۲۱۷۶۳۴۱	۴۳۲۰۸۱۹۲	۳۷۰۰۸۰۸۳	-	موجودی اول سال
-	۶۷۲۰۴۳۲۶	۲۴۰۷۰۰۹۰۰	۴۹۹۷۸۸۹۱۸	-	جمع هزینه و موجودی پایان سال
-	۱۶۹۷۶۰۶۲	۳۸۰۶۸۱۰۰	۳۱۲۰۱۷۸۲۲	-	هزینه های سازمانی
-	۰۶۷۴۰۰	۹۶۲۸۴۸	۳۲۰۱۲۷۰	-	اداری
-	۹۰۶۳۱۳	۰۰۰۲۸۳۳	۱۲۹۰۶۶۱۱	-	شهری
-	۲۱۲۲۰۰	۱۲۸۰۶۳	۰۹۲۸۲۰	-	ایمنی و آشنشانی
-	.	۲۲۳۰۰۸۷۱	۱۸۹۰۷۹۰۴	-	دیون و تعهدات
-	۲۲۸۱۳۰	۹۰۰۰	۷۸۱۳۴۱	-	خرید
-	۴۸۲۰۹۲۰۸	۱۰۴۸۹۰۳۰۴	۱۱۲۱۴۶۲۷۷	-	عمرانی
-	.	.	.	-	سایر هزینه ها
-	۱۰۴۰۱۳	۲۴۳۲۸۳۸۶	۳۸۷۳۴۸۶۸	-	موجودی آخر سال

دنباله جدول ۱۵۱ انواع درآمد و هزینه (زبال)

شهرداری	شهرداری	شهرداری	شهرداری	شهرداری	نوع درآمد و هزینه
الیکودز	اشترینان	ازنا	الشر	نورآباد	
-	۲۲۹۲۰۱۴۴	۱۴۷۷۱۲۸۸۶	-	۱۱۷۰۴۷۶۳۳	جمع درآمد موجودی اول سال
-	۱۱۰۰۷۷۰۳	۹۴۲۹۲۹۲۷	-	۳۲۰۶۸۱۳۶	درآمد مستمر
-	۱۰۷۳۲۶۳۳	۲۷۰۰۹۸۱۲	-	۲۶۴۹۹۲۸۷	درآمد غیر مستمر
-	۰	۲۴۰۱۹۹۴۰	-	۵۴۰۵۸۹۹۳	سایر درآمدها
-	۱۱۷۸۷۰۸	۲۳۴۰۲۰۷	-	۴۹۲۱۲۱۷	موجودی اول سال
-	۲۲۹۲۰۱۴۴	۱۴۷۷۱۲۸۸۶	-	۱۱۷۰۴۷۶۳۳	جمع هزینه و موجودی پایان سال
-	۹۶۸۶۰۳۰	۴۰۳۹۴۰۱۹	-	۴۳۹۳۶۲۰۸	هزینه های سازمانی
-	۲۹۲۲۶۰	۲۰۸۱۰۳۷	-	۹۶۸۴۲۴۰	اداری
-	۱۱۶۰۸۰	۲۹۳۲۰۸۱	-	۹۲۷۳۱۰	شهرداری
-	۰۰۰۰۰	۳۹۶۰۰	-	۰	ایمنی و آشنشانی
-	۳۶۰۰۰۰	۶۱۰۰۰	-	۰	دیون و تعهدات
-	۸۲۰۰۰	۶۳۹۹۲	-	۰	خبریه
-	۹۱۳۲۱۲۸	۸۴۰۷۸۱۳۸	-	۶۹۲۰۳۰۴۱	عمرانی
-	۰	۰	-	۰	سایر هزینه ها
-	۳۲۰۱۱۰۶	۱۷۰۶۱۴۶۹	-	۲۰۱۲۶۰۰	موجودی آخر سال

مأخذ: شهرداریهای استان

جدول ۱۵۲ تعداد پروانه های ساختمانی صادره بر حسب مورد استفاده ساختمان توسط شهرداریهای استان : ۱۳۶۳

مورد استفاده ساختمان						شهرداری
اظہار نشده	صنعتی آموزشی بهداشتی خدماتی	سکونی و بازرگانی	بازرگانی	سکونی	تعداد کل	
۷	۱۱	۳۸۹	۲۱۹	۶۳۲۲	۶۹۴۸	کل استان
۳	۲	۵۵	۶	۱۴۸۲	۱۵۴۸	شهرداری خرم آباد
۲	—	۱۶	۳۵	۱۲۸۵	۱۳۳۸	بروجرد
۱	۲	۳۶	۲۳	۵۰۸	۵۷۰	دورود
۰	۴	۸۰	۳۶	۱۶۲۹	۱۷۴۹	الیگودرز
۰	۱	۲۷	۶۶	۲۶۴	۳۵۸	کوهدشت
۰	۵	۴۰	۶	۵۶۷	۶۱۳	ازنا
۰	۲	۹۷	۲۷	۳۵۵	۴۸۱	نورآباد
۰	۰	۲۳	۱۳	۱۱۷	۱۵۳	الشتر
۱	۰	۱۴	۶	۹۲	۱۱۳	بلد ختر
۰	۰	۱	۱	۲۳	۲۵	اشتریان

مأخذ : مرکز آمار ایران خلاصه اطلاعات پروانه های ساختمانی سال ۱۳۶۳

جدول ۱۵۳. تعداد پروانه های ساختمانی صادر شده توسط شهرداریهای استان بر حسب فصول سال، تعداد طبقات و سطح زیربنا* : ۱۳۶۳

شهر (برترتیب جمعیت)	جمعیت شهر اصحاب خانوار شماری ۱۳۳۳ و ۱۳۳۲	پروانه های صادره در هر فصل			کسل پروانه های ساختمانی صادر شده
		بهار	تابستان	پائیز	
کسل استان	۵۴۵۸۰۰	۱۸۰۷	۲۴۱۸	۱۲۳۳	۶۹۴۸
شهرداری خرم آباد	۱۹۶۸۰۰	۵۱۲	۴۰۸	۳۶۶	۱۰۴۸
" بروجرد	۱۵۶۵۰۰	۲۸۰	۲۸۰	۲۲۹	۱۳۳۸
" دورود	۴۶۸۰۰	۲۶۵	۱۴۲	۵۶	۵۷۰
" الیگودرز	۴۴۳۰۰	۳۵۳	۱۱۹۵	۹۵	۱۷۴۹
" کوهدشت	۳۶۶۰۰	۶۹	۸۳	۱۲۶	۳۵۸
" ازنا	۲۱۰۰۰	۱۲۳	۱۵۷	۲۲۸	۶۱۳
" نورآباد	۲۰۷۰۰	۱۲۸	۱۰۴	۱۰۷	۴۸۱
" الشتر	۱۱۰۰۰	۶۰	۴۱	۲۱	۱۵۳
" بلدختر	۷۷۰۰	۰	۰	۵	۱۱۳
" اشتریان	۴۴۰۰	۱۷	۸	۰	۲۵

مأخذ : مرکز آمار ایران خلاصه اطلاعات پروانه های ساختمانی سال : ۱۳۶۳

دنباله جدول ۱۵۳ تعداد پروانه های ساختمانی
 تعداد پروانه های ساختمانی
 ۱۵۳

متوسط سطح زیربنا*	متوسط مساحت زمین	تعداد طبقات			کل پروانه های ساختمانی صادر شده	شهر (به ترتیب جمعیت)
		سه طبقه و بیشتر	دو طبقه	یک طبقه		
۱۶۱/۰۴	۱۸۲/۴	۱۷۶	۱۳۱۰	۵۴۰۷	۶۹۴۸	کل استان
۱۳۳/۸۷	۱۷۷/۶۲	.	۵۰۴	۹۹۴	۱۵۴۸	شهرداری خرم آباد
۱۰۷/۶۶	۱۹۴/۱۳	۱۴۷	۳۴۲	۸۴۹	۱۳۳۸	بروجرد
۱۱۷/۲۴	۱۶۶/۰۹	۳	۹۷	۴۷۰	۵۷۰	دورود
۱۲۷/۱۴	۱۷۲/۸۶	۱۳	۱۴۴	۱۰۹۲	۱۷۴۹	المگوریز
۱۳۷/۷۰	۱۸۰/۶۱	.	۲	۳۰۶	۳۰۸	کوهدشت
۱۷۷/۰۷	۲۰۰/۱۴	۱۳	۱۰۲	۴۹۸	۶۱۳	ازنا
۱۱۸/۸۳	۱۷۶/۴۰	.	۶۱	۴۲۰	۴۸۱	نورآباد
۱۲۹/۳۳	۱۸۲/۹۰	.	۶	۱۴۷	۱۵۳	الشتر
۱۳۳/۱۰	۲۰۷/۰۱	.	۱	۱۱۲	۱۱۳	پلدختر
۱۴۶/۸۸	۱۹۸/۰۴	.	۶	۱۹	۲۰	اشتریان

مأخذ: مرکز آمار ایران خلاصه اطلاعات پروانه های ساختمانی سال ۱۳۶۳.

جدول ۱۵۴ فعالیتهای خانه سازی بوسیله بخش صومنی در استان لرستان: ۱۳۶۳ (هزارریال)

۱۳۶۱			۱۳۶۲			۱۳۶۳			فعالیهای خانه سازی
هزینه	تعداد دستگاه	تعداد پروژه	هزینه	تعداد دستگاه	تعداد پروژه	هزینه	تعداد دستگاه	تعداد پروژه	
۲۴۱۸۷۸	۲۸۶	۵۸	۴۰۰۴۸۵	۱۵۳	۳۶	۱۵۸۶۸۷	۵۲	۱۳	جمع
۳۲۱۴۳۹	۱۴۳	۲۹	۳۲۷۹۵۰	۱۲۵	۳۰	۹۰۱۶۹	۳۰	۹	خانه های ارزان قیمت
۲۵۳۸۴۷	۱۱۰	۲۴	۱۵۴۴۵۰	۶	۱	۳۱۵۲۵	۱۰	۲	خانه مسکونی خانواده شهید
.	۱۵۸۸۲	۴	۱	خانه سازمانی ژاندارمری
۴۹۲۸۵	۲۵	۴	۲۰۰۰۰	۸	۱	.	.	.	خانه سازمانی شهربانی
۱۷۳۰۷	۸	۱	۳۷۰۹۰	۱۴	۴	۲۱۰۸	۸	۱	خانه های سازمانی کارمندان

مأخذ: اداره کل مسکن و شهرسازی استان.

جدول ۱۵۵ تعداد و هزینه طرحهای انجام شده عمران شهری بوسیله اداره کل مسکن و شهرسازی استان: ۱۳۶۳

هزینه (هزارریال)		تعداد طرح	عنوان طرح
دارد	مبلغ		
۱۰۰	۱۱۹۹۸۲	۱۱	جمع
۲۵	۲۹۴۴۰	۲	احداث بناهای حفاظتی
۷۵	۹۰۵۴۲	۹	احداث مراکز درمانی

مأخذ: اداره کل مسکن و شهرسازی استان.

جدول ۱۵۶ زمینهای واگذار شده توسط اداره کل زمین شهری لرستان در شهرستانهای استان
بتفکک نوم استفاده تا پایان سال : ۱۳۶۳

کارگاههای تولیدی		تاسیسات دولتی و سام المنعمه		مسکونی		شهر و شهرستان
		تعداد پلاک	مساحت (مترمربع)	تعداد پلاک	مساحت (مترمربع)	
.	.	۳۴۳۱۷	۱۶	۳۱۲۴۴۷	۱۳۵۳	جمع کل
.	.	۱۸۸۶۰	۶	۱۳۲۶۷۵	۵۳۰	شهرستان خرم آباد
.	.	۱۸۸۶۰	۶	۱۲۳۱۰۵	۴۹۶	شهر خرم آباد
.	.	.	.	۹۵۲۰	۳۴	نورآباد
.	کوهدشت
.	الشتر
.	پلدختر
.	.	۷۸۵۰	۶	۱۴۰۳۶۳	۶۴۰	شهرستان بروجرد
.	.	۷۵۰	۳	۱۲۷۴۰۳	۵۸۶	شهر بروجرد
.	.	۷۱۰۰	۳	۱۲۹۶۰	۵۴	دورود
.	اعتریان
.	.	۷۶۰۷	۴	۳۹۴۰۹	۱۸۳	شهرستان الیگودرز
.	.	۷۶۰۷	۴	۱۲۰۰۹	۴۷	شهر الیگودرز
.	.	.	.	۲۷۴۰۰	۱۳۶	ازنا

مأخذ : سازمان زمین شهری (اداره کل زمین شهری استان) .

جدول ۱۵۷ فعالیتهای عمرانی اداره کل مسکن و شهرسازی استان لرستان : ۱۳۶۳ (هزارریال)

۱۳۶۱			۱۳۶۲			۱۳۶۳			شرح
هزینه	تعداد رستگ	تعداد پروژه	هزینه	تعداد رستگ	تعداد پروژه	هزینه	تعداد رستگ	تعداد پروژه	
۳۲۱۴۳۹	۱۴۳	۲۹	۴۰۰۴۸۵	۱۵۳	۳۶	۲۷۸۶۶۹	۶۳	۲۴	جمع
.	عمران شهری
.	۱۱۹۹۸۲	۱۱	۱۱	ساختمانهای دولتی
۳۲۱۴۳۹	۱۴۳	۲۹	۴۰۰۴۸۵	۱۵۳	۳۶	۱۵۸۶۸۷	۵۲	۱۳	خانه سازی

مأخذ : اداره کل مسکن و شهرسازی استان .

جدول ۱۵۸ واحدهای مسکونی خانوارهای ساکن در مناطق مختلف استان برحسب تعداد خانوار: ۱۳۵۵

مناطق روستائی	مناطق شهری	جمع	تعداد خانوار
۸۲۱۷۵	۲۷۲۸۰	۱۲۰۲۵۵	جمع
۶۶۸۵۶	۲۴۱۷۰	۹۱۰۲۶	یک خانوار
۹۹۷۱	۸۶۳۷	۱۸۶۰۸	دو خانوار
۳۶۰۷	۲۸۱۶	۶۴۲۳	سه خانوار
۱۳۰۲	۹۵۱	۲۲۵۳	چهار خانوار
۵۴۱	۳۷۴	۹۱۵	پنج خانوار
۶۹۸	۳۳۲	۱۰۳۰	شش خانوار و بیشتر

ماخذ- مرکز آمار ایران .

جدول ۱۵۹ واحد مسکونی خانوارهای ساکن در مناطق مختلف استان برحسب نوع مصالح عمده بکار رفته در ساختمان : ۱۳۵۵

مناطق روستائی	مناطق شهری	جمع	نوع مصالح
۸۲۱۷۵	۲۷۲۸۰	۱۲۰۲۵۵	جمع
۱۱۷	۳۸	۱۵۵	اسکلت فلزی و بتن آرمه
۱۰۶۳	۱۴۹۸۳	۱۶۰۴۶	آجر و آهن
۳۱۹	۳۷۴	۶۹۳	سنگ و آهن
۴۵۱۵	۱۳۶۳۱	۱۸۱۴۶	آجر و چوب
۱۹۵۶۴	۱۸۷	۱۹۷۵۱	سنگ و چوب
۴۰۲۲۸	۶۳۹۴	۴۶۶۲۲	خشت و چوب
۵۳	۱۹۹	۲۵۲	بلوک سیمانی
۱۵۵۱۹	۱۴۸۵	۱۷۰۰۴	خشت و گل
۱۵۹۷	۳۹	۱۶۳۶	سایر

ماخذ- مرکز آمار ایران .

جدول ۱۶۰ واحدهای مسکونی دارای آب و برق خانوارهای ساکن در مناطق مختلف استان: ۱۳۵۵

مناطق	جمع واحدهای مسکونی	دارای برق	دارای آب	لوله کشی تا	
				داخل واحد مسکونی	خارج واحد مسکونی
جمع	۱۲۰۲۵۵	۳۴۰۸۸	۴۵۸۷۸	۳۰۲۳۴	۱۵۶۴۴
مناطق شهری	۳۷۲۸۰	۳۰۲۶۳	۳۰۶۲۰	۲۶۰۰۹	۴۶۱۱
مناطق روستائی	۸۲۹۷۵	۳۸۲۵	۱۵۲۵۸	۴۲۲۵	۱۱۰۳۳

دنباله جدول ۱۶۰ واحدهای مسکونی دارای آب و برق

مناطق	منبع آب				
	مخزن عمومی شهر	چاه	قنات	رودخانه	چشمه
جمع	۴۰۰۹۳	۱۶۴۳۹	۵۲۹۲	۹۸۰۳	۴۸۴۱۳
مناطق شهری	۲۹۹۹۵	۶۰۹۱	۲۸	۳۱۳	۶۷۹
مناطق روستائی	۱۰۰۹۸	۱۰۳۴۸	۵۲۶۴	۹۴۹۰	۴۷۷۳۴

ماخذ - مرکز آمار ایران .

جدول ۱۶۱ واحدهای مسکونی مورد استفاده خانوارهای ساکن در مناطق مختلف استان بر حسب تعداد اتاق: ۱۳۵۵

اتاق مورد تصرف	جمع	مناطق شهری	مناطق روستائی
جمع	۱۲۰۲۵۵	۳۷۲۸۰	۸۲۹۷۵
یک اتاق	۱۷۰۰۲	۱۶۳۵	۱۵۳۶۷
دو اتاق	۳۸۴۷۴	۸۵۳۲	۲۹۹۴۲
سه اتاق	۲۷۵۳۴	۱۰۲۵۸	۱۷۲۷۶
چهار اتاق	۱۷۴۲۰	۸۲۹۳	۹۱۲۷
پنج اتاق	۷۸۰۱	۳۸۵۰	۳۹۵۱
شش اتاق	۵۴۳۷	۲۴۲۵	۳۰۱۲
هفت اتاق و بیشتر	۶۵۸۷	۲۲۸۷	۴۳۰۰

ماخذ - مرکز آمار ایران .

جدول ۱۶۲: تعداد طرح و پروژه های عمرانی و اعتبارات مصوب و تخصیص داده شده و هزینه شده در دستگاه های اجرایی استان: ۱۳۶۳ (هزار ریال)

میانگین وزنی	درصد جذب نسبت به اعتبار مصوب	اعتبار هزینه شده	اعتبار تخصیص داده شده	اعتبار مصوب	تعداد طرح پروژه	تعداد	دستگاه
۷۷	۷۷	۵۶۹۰۸۵۹	۶۰۲۵۴۵۸	۷۴۳۱۳۵۴	۸۱	۸۱	کل استان لرستان
۱۰۰	۱۰۰	۹۰۰	۹۰۰	۹۰۰	۱	۱	سازمان برنامه و بودجه
۸۴	۸۷	۶۸۷۹۳۵	۷۱۸۱۵۰	۷۸۹۳۰۰	۲۶	۱۱۰	استاندارد لرستان
۶۵	۷۳	۱۰۰۹۵۰۰	۱۰۶۹۵۰۰	۱۳۸۷۰۰۰	۹	۲۱۷	گروه نوسازی مدارس
۶۶	۸۶	۴۱۸۲۴۶	۴۳۷۰۰۰	۴۸۴۹۲۰	۲	۱۰۲	سازمان منطقه ای بهداشت (مدیریت بهداشت محیط)
۵۹	۶۶	۳۳۳۳۹۱	۳۳۹۱۰۰	۵۰۲۸۳۰	۹	۶۱	اداره کل مسکن و شهرسازی
۷۸	۷۴	۲۱۹۱۱۶	۲۴۲۹۰۰	۲۹۸۱۰۰	۹	۵۰	اداره کل کشاورزی و عمران روستائی
۹۰	۶۳	۶۲۸۸۷۴	۶۵۷۸۳۱	۹۹۱۶۳۶	۹	۱۳۸	اداره کل کشاورزی و (مراکز خدمات روستائی شاپوری)
۵۳	۹۲	۱۲۲۴۳	۱۳۳۰۰	۱۳۳۰۰	۳	۳	اداره کل حفاظت محیط زیست
۶۴	۹۹	۱۱۳۷۴۷	۱۱۴۱۰۰	۱۱۵۰۰۰	۲	۵	اداره کل صنایع
۰	۰	۹۰۸	۱۰۰۰	۲۰۰۰۰	۱	۳	اداره کل معادن و فلزات
۸۲	۸۸	۱۱۴۵۹۰۶	۱۱۸۶۱۷۷	۱۳۰۰۰۰۰	۴	۶۷	اداره کل راه و ترابری
۶۶	۷۶	۳۴۷۵۰	۳۵۰۰۰	۴۶۰۰۰	۱	۷	اداره کل پست
۶۸	۷۲	۲۲۵۳۴۵	۲۳۵۰۰۰	۳۱۳۱۶۸	۱	۱۰	شرکت سهامی مجتمع صنعتی گوشت
۸۸	۹۳	۳۸۰۰۰۰	۳۸۰۰۰۰	۴۰۹۲۰۰	۱	۱۴	شرکت سهامی آب منطقه ای غرب
۹۶	۷۷	۲۶۹۹۴۸	۲۷۰۰۰۰	۳۵۰۰۰۰	۱	۷	شرکت سهامی برق منطقه ای غرب
۸۶	۵۱	۲۱۰۰۰۰	۳۲۵۰۰۰	۴۱۰۰۰۰	۲	۳۶	جهاد سازندگی

مأخذ: سازمان برنامه و بودجه استان

جدول ۱۶۳ اعتبارات جاری دستگاههای دولتی در استان بر حسب مواد هزینه : ۱۳۲۳
(هزار ریال)

اعتبار تخصیص داده شده	اعتبار مصوب	مواد هزینه
۱۶۸۱۴۰۷۹	۱۷۱۲۶۹۶۵	جمع کل مواد
۱۳۹۹۵۷۹۰	۱۴۰۰۷۷۸۳	فصل اول
۶۳۲۷۴۵۲	۶۳۰۰۸۰۷	ماده یک
۷۶۶۸۳۳۸	۷۷۰۶۹۷۶	دو
۱۸۱۷۲۱۸	۲۰۳۸۰۰۴	فصل دوم
۳۵۰۰۲۵	۳۷۷۶۸۳	ماده ۳
۱۰۰۰۰۱۰	۱۱۴۲۶۹	۴
۳۹۱۳۸۲	۴۴۴۴۳۲	۵
۱۴۰۹۲۹	۱۷۵۲۵۳	۶
۸۲۴۸۷۲	۹۲۶۳۶۷	۷
۰	۰	۸
۱۳۱۰۸۹	۱۴۵۲۹۱	فصل سوم
۰	۰	ماده ۹
۶۴۹۱	۷۲۹۵	۱۰
۱۹۵۰	۲۷۵۰	۱۱
۷۱۲۳۶	۸۰۲۱۶	۱۲
۵۱۱۱۲	۵۳۵۱۰	۱۳
۳۰۰	۵۲۰	۱۴
۰	۰	۱۵
۸۶۹۹۸۲	۸۸۰۸۸۷	فصل چهارم
۴۰۱۵۸۰	۴۰۲۲۳۰	ماده ۱۶
۲۳۷۳۷۱	۲۴۰۷۵۱	۱۷
۰	۰	۱۸
۱۴۶۴۱۷	۱۴۹۳۹۸	۱۹
۸۴۶۱۴	۹۳۵۰۸	۲۰

مأخذ : سازمان برنامه و بودجه استان - معاونت برنامه ریزی .

جدول ۱۶۲ اعتبارات مصوب و تخصیص داده شده و هزینه شده دستگاههای دولتی استان : (هزارریال) ۱۳۶۲

برگشتی	عطرد ۲ ماهه (هزینه شده)	تخصیص ۱۲ ماهه	اعتبار مصوب	نام دستگاه
۲۴۸۹۰۴	۱۶۰۶۰۱۷۰	۱۶۸۱۴۰۷۹	۱۷۱۲۶۹۶۰	جمع کل
۱۰۶۰	۱۰۰۲۸۲	۱۰۱۸۴۳	۱۰۸۰۷۰	اداره کل ارشاد اسلامی
۲۲۲	۴۰۴۸۴	۴۰۸۱۷	۴۷۷۰۰	" " کار و امور اجتماعی
۱۲۲	۱۹۴۰۷۳	۱۹۴۷۰۶	۱۹۴۷۰۶	" " امور اقتصادی و دارایی
۱۴۴۶	۱۷۴۳۰	۱۸۸۷۶	۱۸۸۷۶	اداره اوقاف
۲۰۲۴	۱۰۴۱۶۶	۱۰۷۲۰۰	۱۱۱۳۹۰	اداره کل ثبت اسناد
۱۲۱۹۳	۰۶۱۶۶۷	۰۷۲۸۶۰	۶۲۰۹۹۲	استانداری لرستان
۲۲۸۲۴	۴۲۸۷۶	۷۰۷۰۰	۷۹۷۰۰	سازمان برنامه و بودجه
۸۶۸	۶۱۶۳۲	۶۲۰۰۰	۶۲۶۴۰	اداره کل ثبت احوال لرستان
۲۹۱	۱۰۸۷۹۶	۱۰۹۰۸۷	۱۰۹۳۸۷	" " تربیت بدنی
۸۸۲۱۳	۳۰۱۷۷۲۶	۳۶۰۶۰۳۹	۳۷۱۴۶۴۰	سازمان منطقه‌ای بهداشتی
۴۰۴	۲۰۶۰۴۶	۲۰۶۰۰۰	۲۱۰۰۰۰	اداره کل پست
۳۴۱۴	۳۶۸۰۸۶	۳۷۲۰۰۰	۳۹۴۰۰۰	" " راه و ترابری
۲۸۲	۲۳۱۳۷	۲۳۰۲۰	۲۴۰۰۰	" " صنایع
۴۰۰۰۰	۸۷۶۴۹۰	۹۲۱۴۹۰	۱۰۲۱۰۴۲	" " کشاورزی
۶۶	۴۴۷۰۹	۴۴۸۲۰	۴۸۰۰۰	" " مسکن و شهرسازی
۰۴۴۳۱	۹۷۴۲۰۶۹	۹۷۹۶۰۰۰	۹۷۹۶۰۰۰	" " آموزش و پرورش
۱۴۴۰	۴۰۸۰۶۰	۴۱۰۰۰۰	۴۱۰۰۰۰	بهبودبستی استان لرستان
۴۷۲	۱۳۴۲۲	۱۳۸۹۰	۱۴۶۳۰	اداره کل معادن و فلزات
۲۸۱	۲۰۱۲۹	۲۰۰۱۰	۲۷۲۰۰	فرودگاه خرم آباد
۱۷۱	۲۴۹۶۴	۲۰۱۳۰	۲۷۰۹۰	گروه نوسازی مدارس
۳۲۴	۰۹۸۳۳	۶۰۱۰۷	۶۱۹۷۹	اداره کل حفاظت محیط زیست
۱۳۷۲	۱۷۰۴۷	۱۸۹۱۹	۱۸۹۱۹	" " بازرگانی لرستان

مأخذ : سازمان برنامه و بودجه استان - معاونت برنامه ریزی .

جدول ۱۶۵ انواع معاملات ثبت شده در دفاتر اسناد رسمی شهرستانهای استان: ۱۳۶۳

شهرستان	جمع کل	قطعی	شرطی	زدهای	اجاری	متفرقه
کل استان	۳۰۹۰۳	۱۴۳۱۷	۱۹۰۱	۹۸	۳۵۶	۱۴۲۳۱
شهرستان خرم آباد	۱۴۷۲۶	۵۰۷۳	۷۰۴	۸۲	۲۲۳	۸۶۴۴
بروجرد	۱۳۰۰۸	۸۲۹۴	۱۰۷۸	۱۶	۶۲	۳۵۵۸
الیگودرز	۳۱۶۹	۹۵۰	۱۱۹	۰	۷۱	۲۰۲۹

مأخذ: اداره ثبت اسناد و املاک استان.

جدول ۱۶۶ شرکتهای داخلی ثبت و منحل شده بر حسب میزان سرمایه در شهرستانهای استان: ۱۳۶۳ (هزارریال)

شهرستان	شرکتهای ثبت شده		شرکتهای منحل شده	
	تعداد	سرمایه	تعداد	سرمایه
کل استان	۱۴۴	۲۴۶۸۷۸	۲	۳۵۰۰
شهرستان خرم آباد	۶۸	۱۶۵۶۱۵۰	۰	۰
بروجرد	۵۷	۴۱۶۲۹	۱	۱۰۰۰۰
الیگودرز	۱۹	۳۹۶۳۴	۱	۲۵۰۰

مأخذ: اداره ثبت اسناد و املاک استان.

جدول ۱۶۷ طرحهای ساختمانی جهادسازندگی در استان : ۱۳۶۳

تعداد آبادیهای تحت پوشش	تعمیری تمام شده	تکمیلی		احداثی			نام طرح
		متوقف شده	تمام شده	در دست اجرا	متوقف شده	سطح زیر بنا به مترمربع	
۱۳	۰	۰	۸	۰	۰	۰	آموزشگاه
۲۷	۰	۰	۱۶	۰	۰	۰	حمام
۲	۰	۰	۱	۱	۰	۰	مسجد
۰۰۰	۳	۳	۶	۰	۹	۱۳	متفرقه (۱)
۳۷	۰	۰	۰	۰	۰	۰	پل لوله ای (۲)
۰	۰	۰	۰	۰	۰	۳	پل متوسط (۳)
۰	۰	۰	۰	۰	۰	۳	آبمنما

(۱) طرحهای ساختمانی متفرقه، مشتمل برساختنهای جهاد و ساختنهایی است که در شماره ۱ الی ۳ فوق نمینجسد .

(۲) منظور از پل لوله ای پلهایی است که توسط لوله های بتونی یا فلزی ساخته شده است .

(۳) پلهایی که حداکثر مترطول دارند پل متوسط محسوب شده اند .
 مأخذ : جهادسازندگی استان .

جدول ۱۶۸ فعالیتهای راهسازی جهادسازندگی استان : ۱۳۶۳

تعداد آبادیهای تحت پوشش	وضعیت پیشرفت			نوع راه
	متوقف شده	در دست اجرا	تمام شده	
۱۱۰	۷۲	۱۲۱	۳۷	جمع
۰	۰	۰	۰	اسفالت
۱۱۰	۷۲	۱۲۱	۳۷	شوسه
۰	۰	۰	۰	خاکسی

مأخذ : جهادسازندگی استان - واحد آماره

جدول ۱۶۹ فعالیتهای آبرسانی روستاها توسط جهاد سازندگی استان : ۱۳۶۳

تعداد آباری تحت پوشش	تعمیری تمام شده	تکمیلی		احداثی			نام طرح
		در دست اجرا	تمام شده	متوقف شده	در دست اجرا	تمام شده	
۱۲۹	۲	۱	۲۶	۰	۲۱	۷۴	جمع کل
۱۱۰	۲	۱	۲۶	۰	۱۹	۶۲	شبه لوله کشی آب
۱۴	۰	۰	۰	۰	۲	۱۲	طرحهای متفرقه آبرسانی

مأخذ : جهاد سازندگی استان .

جدول ۱۷۰ فعالیتهای پل سازی جهاد سازندگی استان : ۱۳۶۳

طول	نوع	احداثی (تعداد)		
		تمام شده	در دست اجرا	متوقف شده
۹ تا ۱۰ متر		۱	۱	۰
۱۶ تا ۲۰ متر		۱	۰	۰
۲۶ تا ۳۹ متر		۰	۰	۰
۴۰ متر به بالا		۱	۰	۰

مأخذ : جهاد سازندگی استان .

جدول ۱۷۱ فعالیتهای برق رسانی جهاد سازندگی استان : ۱۳۶۳

تعداد روستای تحت پوشش	تعداد طرح				مشخصات طرح			وضعیت طرح
	تمام شده	در دست اجرا	متوقف شده	تعداد	طول سیم کشی (متر)		تعداد پایه ها	
					تقویت	تعمیر		
۱۶۳	۱۲۶	۸	۱۹	۹۷	۹۳۳۸۸	۹۹۲۰	۳۲۴۰	جمع
۱۱۰	۸۳	۸	۱۹	۹۷	۹۳۳۸۸	۹۹۲۰	۳۲۴۰	احداثی
۵۳	۵۳	۰	۰	۰	۰	۰	۰	تکمیلی

مأخذ : جهاد سازندگی استان .

جدول ۱۷۲ تعداد پروژه های آبیاری کشاورزی جهاد سازندگی استان : ۱۳۶۳

نوع فعالیت	احداثی تمام شده	تکمیلی		تعمیری	
		تمام شده	در دست اجرا	تمام شده	در دست اجرا
استخر کشاورزی	۴	۴	۱	۰	۰
لا پروسی و کول گذاری قنوات	۰	۴	۰	۶۷	۲۰
دیواره سازی و نسا و آب بر	۵	۰	۰	۰	۰
پل کشاورزی (لوله ای - هواش)	۷	۰	۰	۰	۰
چاه نیمه عمیق	۲	۰	۰	۰	۰
لا پروسی کانال استخر و چشمه	۲	۲	۰	۱۹	۰
سیل بند و سد انحرافی	۱	۱	۰	۰	۰
چاه عمیق	۳	۰	۰	۰	۰
احداث ولا پروسی کانال کشاورزی	۱	۰	۰	۱۴	۰
احداث بند خاکی	۳	۰	۰	۰	۰
تکمیل و تجهیز چاه عمیق	۶	۲	۰	۰	۰
احداث ایستگاه پمپاژ	۲	۰	۰	۰	۰

مأخذ : جهاد سازندگی استان .

جدول ۱۷۳ فعالیتهای خدماتی جهاد سازندگی استان : ۱۳۶۳

واحد	تعداد با مقدار	شرح فعالیت
دستگاه	۵۰۰	تعمیر ماشین آلات کشاورزی
هکتار	۵۷۱۷	کمک به کاشت محصول (شخم و تسطیح ۰۰۰۰)
•	۱۰۸۷	کمک به داشت محصول (سمپاشی و ۰۰۰)
•	۴۸۱۷	کمک به برداشت محصول (درو و ۰۰۰)
•	۱۲۶۰	سطح زیر کشت
•	۱۲۰	آبی
مرکز	۱۴	ایجاد مراکز خدمات درمان دام

واحد	تعداد یا مقدار	شرح فعالیت
دستگاه	۱۱	تیمچه بولدور
دهنه	۷۲	طرح احداث پل‌های کشاورزی و آبروهای زراعی
نقر	۱۰۰۰	آموزش کشاورزی و دامپروری
رأس	۵۵۰۰۰	درمان دام
"	۱۰۷۶۷۱۰	واکسیناسیون دام
قطعه	۳۹۰۰۰	طیور
مورد	۲۵۰	تعمیر تراکتور
دستگاه	۰	طرح تعمیرگاه سمار کشاورزی
باب	۲۹۸۰	سماشی اصطبل و آغل
باب	۱۵۰	بیماری اصطبل
روستا	۳۳۰۰	مبارزه باموش خانگی و انبار
هکتار	۲۰۰۰۰	" " مزارع
جفت	۱۱۰	توزیع سنگ آسیاب نمره ۵۰ تا ۸۰
متر	۲۰۰۰	" " تنه آسیاب در اندازه های مختلف
دستگاه	۱۳	" " آسیاب ۶۰ تا ۷۰ سانتی
"	۹	" " موتور ۶۲۴ و ۲۶۹ اسب
"	۵	" " موتور آب و برق
فتزه	۴۰۴	وصول وام
ریال	۲۲۵۰۰۰۰	توزیع روغن موتور
لیتر	۳۸۷۵	" لاستیک تریلی تراکتور
حلقه	۱۵	" قطعات یدکی موتور
مورد	۸	توزیع نمودن ۲ دستگاه دروگر بصورت وام بملغ
ریال	۳۹۶۰۰۰۰	" یک دستگاه کمباین بصورت وام
"	۴۰۰۰۰۰۰	وام جهت ۴ رأس گاو شیرده بملغ
"	۸۰۰۰۰۰۰	توزیع دروگر
دستگاه	۳۵	وام جهت سه دستگاه موتور آب بملغ
ریال	۴۵۰۰۰۰۰	ماخذ: جهاد سازندگی استان .

جدول ۱۷۴ فعالیتهای توزیعی جهاد سازندگی استان : ۱۳۶۳

واحد	تعدادها مقدار	شرح فعالیت
کیلو	۷۳۱۷	توزیع بذر سبک بین روستائیان
تن	۶۶۲۳۳	" " سنگین
"	۲۰۰	" کود بین روستائیان
"	۶۹	" " سم
لیتر	۲۰۴۳۶	" " مایع
دستگاه	۸۶۸	توزیع تراکتور و کمپین بین روستائیان
"	۲۹۲	" " موتور پمپ
"	۹۳۴	توزیع ماشین آلات دیگر بین روستائیان (شامل تیلر، سمپاش، ...)
رأس	۹۰	واگذاری گاو به روستائیان
دستگاه	۱۴۱	توزیع گاو آهن طرح دوم
کیلوگرم	۴۶۴۶۹	توزیع سموم حشره کش، قارچ کش، کنه کش و سم
هکتار	۵۶۰۰	انجام عملیات زراعی در قالب کشت
اصله	۴۰۰	توزیع نهال
مورد	۶۷۸۷۲	توزیع داروهای دامی بین روستائیان
ریال	۲۲۹۲۵۰۰	توزیع قطعات یدکی
مورد	۲۱۴۷۹	توزیع لاستیک جلو و عقب تراکتور
ریال فروش	۹۰۹۷۳۲۲	توزیع تریلی دو و چهار چرخ ریسک، مرکس، بذرهاش
حلقه	۵۴۱۶	مرزبند، نهرکن
دستگاه	۸۰۱	توزیع گاو آهن رومانی فرگوسن
"	۵۳۷	" ادوات کشاورزی (بیل، داس، شامله، قیچی کشاورزی)
مورد	۳۱۲۳۲	توزیع ماشین جوجه کشی
دستگاه	۱	تعمیر خسارت زراعی
هکتار	۳۵۲	خرمشکوبی
ساعت	۱۵۳۱	توزیع نخ در روگزر
کلاف	۱۵۰۰	سرکشی تحقیقات جهت کار تراکتورها در روستا
مورد	۳۵۰	

دنباله جدول ۱۷۲ فعالیتهای توزیعی

واحد	تعداد یا مقدار	شرح فعالیت
بروزه	۴۱	احداث آبشخور دام
"	۲۵	حمام ضد گله دام (ثابت)
"	۲۵	" " " " (سیار)
دستگاه	۳۸	همکاری با توزیع انواع خود رو با بخش داربها
"	۱۴۱	گاوا آهن طرح نیم
"	۱۴۳	عش غیش رومانی و فرگوسن
هکتار	۶۱۰۰۰	بهدار می گندم نیم (صیاهك بوجاری)
"	۲۴۰۰	" " " (حفظ رطوبت)
تن	۳۵۰	واگذاری بذر مرفوب جهت گشت نیم
"	۱۲۰	" " " " کود
هکتار	۳۳۲	طرح ترویج ذرت دانه ای
"	۴۵۰	" " تکثیر و تولید بذر مرفوب فلات
"	۴۰۰	" " حیوانات
قطعه	۵۹۰	بازسازی قطعات کهنه و واگذاری به روستائیان
دستگاه	۱۰۰	طرح ساخت خرمنکوب با بهرقت ۹۰٪
"	۵۷۰	" " بسنگها ضد فونی بذر
"	۴۰	" " تانک رسوخت
هکتار	۵۰۰	کود پاشی
"	۵۰۰	بذر پاشی
دستگاه	۳۵	توزیع جک ۹۰ سانتی
"	۵۲	" کود پاش بذریاغی
"	۴	" تیغه عقب و جلو تراکتور
مدر	۲۱	" موربشقای و بشقای زاگا و انگشتی
"	۱۵	" بهله کلاس
"	۷	" رسک زاگا
"	۸	" معمولی
"	۳	" فارو
"	۱۳۵	" موربشقای
"	۱۱	" چاله ک...
"	۲	"

مآخذ : جهاد سازندگی استان .

جدول ۱۷۵ فعالیتهای پزشکی جهادسازندگی استان: ۱۳۶۳

فعالیت در روستا		فعالیت در شهر		شرح فعالیت
تعداد آبادیهای تحت پوشش	واحد	تعداد یا مقدار	واحد	
۱۰۳۰	نفر	۱۳۰۶۰	نفر	درمان رایگان
۱۳۸۶	"	۸۰۴۰	"	تزریقات و پانسمان
۲۴	"	۲۲۶	"	واکسیناسیون
۲۴۴۰	مورد	۱۴۵۰۷	مورد	توزیع دارو و شیر رایگان
۳۰	نفر	۱۰۳	نفر	بستری کردن بیماران
۱۴۷۳	"	۲۱۸۵	"	معرفی بیماران به پزشک
۱۱۸	مورد	۱۰۶	مورد	اعزام گروه پزشکی
۲	"	۰	"	تشکیل داروخانه ثابت
۶۵۳	نفر	۶۵۴۹	نفر	آموزش بهداشت و کمکهای اولیه
۱۸	مورد	۸۸	مورد	توزیع لوازم بهداشتی
۲۳	عدد	۲۳	عدد	نصب جعبه کمکهای اولیه
۱۲۴	مورد	۲۴۷	مورد	بهداشتی کردن محیط
۰	کارشن	۳	ریال	جمع آوری دارو
۰	مورد	۱۰	مورد	دندان پزشکی
۱۷	نفر	۲۶	نفر	خدمات دیگر پزشکی اعزام مریض به شهرستان
۲۵۴	عدد	۱۳۸۶	۰	توزیع سنگ توالت
۲۲۷	"	۱۵۹۹	۰	توزیع لوله و سیمان
۱	مورد	۱	۰	تعمیر راه اندازی حمام از نظر بهداشت

مأخذ: جهادسازندگی استان.

فرهنگی
جدول ۱۷۶. فعالیتهای اجهد سازندگی استان: ۱۳۶۳

فعالیت در روستا			فعالیت در شهر		شرح فعالیت
تعداد	واحد	تعداد یا مقدار	واحد	تعداد یا مقدار	
تعداد	آبادیهای				تشکیل کلاس ایدئولوژی
تحت پوشش					تشکیل کلاس آموزش عربی و قرآن
رد وگاهها برای	جلسه	۲۲	جلسه	۴۱۱	تشکیل کلاس سوادآموزی
اعضای جهاد	"	۶۰	"	۲۴۷	تشکیل کلاس آموزش اسلحه
"	"	۱۶۱	"	۵۶۰	تشکیل کلاسهای دیگر
"	"	۲	"	۰	(خطاطی، بافندگی و...)
۴	"	۲۳	"	۳۵	ایجاد کتابخانه ثابت
روستا کلاس	"		"		سار
سرود	مورد	۳۰	مورد	۳	تشکیل نمایشگاه
۳۰	"	۱۸۶	"	۳	نمایش فیلم و تئاتر ویدئو
۱۴۶	"	۵۴	"	۳۴	برگزاری سخنرانی
۳۱	"	۴۷۶	"	۱۵۷	توزیع کتاب
۳۵۱	"	۳۸۵	"	۱۱۵	توزیع مجله جهاد روستا +
۲۴۶	جلد	۲۳۱۳۵	جلد	۱۱۴۴۴	سالن روستا و مجله جهاد
۱۰۰۲	"	۲۲۲۸۳	"	۳۸۸۰	توزیع نشریه و بولتن و روزنامه
۱۹۸۶	"		"		تهیه و توزیع پوستر و گس و تراکت و پلاکارد
۱۴۵۶	عدد	۹۸۶۶	عدد	۸۳۲	توزیع نوار
۱۸۱۵	"	۱۳۶۷۵	"	۴۹۹۱	تهیه نشریه و بولتن
	حلقه	۳۷۵	حلقه	۳۳۳	تکثیر نوار صوتی
۹۱	"		جلد	۵	تشکیل شورای اسلامی
	"		کاست	۲۵۰	برگزاری مراسم مذهبی
۲۵۲	مورد	۲۵۲	مورد	۰	توزیع لوازم التحریر
۴۷	"	۱۱۱	مورد	۳۷	اعزام نیرو
۱۲	"	۱۶۹	"	۱۶	کمک به قحطی زدگان اتیوپی
شوراهای	نفر	۴۹	"		آرد
اسلامی به جنبه	ریال	۹۴۷۰۹۵	"		البسته
"	گونی	۹	"		شماره نویسی بر روی دیوار
"	"	۷	"		نمایشگاه تجسمی عکس و کتاب
۱۵	مورد	۱۰۹	مورد	۱۰	بررسی اختلافات محلی
۲	"	۳	"	۱	کمک به قحطی زدگان اتیوپی
۱۵	"	۱۵	"		توسط پرسنل جهاد سازندگی
"	"		ریال	۱۱۳۵۴۷۳	

مأخذ: جهاد سازندگی استان.

جدول ۱۷۷ فعالیت‌های پشتیبانی مناطق جنگی (گوسط جهاد سازندگی استان: ۱۳۶۳)

واحد	مقدار یا تعداد	شرح فعالیت
تن	۲۴	ارسال میوه
جمعه	۳۳	"
تن	۳۱۰۷	ارسال خشکبار
"	۱۲۳	خواربار نان و ...
بطری	۹۲۷۲	آب لیمو و شربت آلات
کارتن	۶۵	سیگار
بسته	۱۱	"
مدر	۴۴۵	لوازم غذا خوری
"	۲۴۳	ترموس و گالن آب
"	۱	تانکر آب
"	۵	فانوس و چراغ خوراک بزی
دست	۴۰	البسته
جفت	۳۹۹	کفش و چکمه
مدر	۲۰۱	پتو و وسایل خواب
"	۲	چادر صحرایی
کارتن	۲۵	دارو
"	۱۲۰	مواد پاک کننده بهداشتی
مدر	۶۲۰۶	"
نفر	۱۰	اعزام پزشک و پزشک‌یار
"	۶۸۵	نیمرو
"	۲۵۹	افراد فنی
دستگاه	۳۳۲	تعمیر ماشین آلات
قلمه	۷۰۰	ارسال قطعات یدکی
دستگاه	۷۵۷	اعزام ماشین آلات سنگین
"	۳۱۵	"
مدر	۱۰۰۰۰	ارسال مصالح ساختمانی

دنباله جدول ۱۷۷ فعالیتهای پشتیبانی

واحد	مقدار یا تعداد	شرح فعالیت
مقدار	۸۲۸۰۰	ارسال گونی خالی
کارتون	۲۰	کتب دینیی
جلد	۶۶	وجه نقد
تومان	۹۶۲۸۸۰	گوسفند
رأس	۳۹۰	ارسال ماست
تن / کیلو	۳۰ / ۱۲۴	قند و شکر و جای
دبه	۱۷۲	کموت و گیسو
کیلو	۴۱۹ / ۵	مربا و رب گوجه و ترشی
گونی	۱۶۶	گندم و آرد
قوطی	۵۴۱۲۹۶	برنج
کارتون	۸	روغن نباتی
شیشه	۳۷	حبوبات
تن	۲۰۶	شیشه خالی
گونی	۶۱۴	دبه خالی
کیلو	۳۴۰	بیسکویت
کیلو	۱۳۴۵	باطری
حلب	۶	تخم مرغ با آب انگورو بنبر
کپه	۵۲	جو جهت دامها در منطقه
مقدار	۱۴۰۰	اورکست
گونی	۱۰	پیراهن و زیرسوت
مقدار	۶۱۸	میز و نیمکت
کارتون	۳	خسرا
مقدار	۵۹	
دبه	۵۷	
کپه	۲	
مقدار	۵۰	
"	۱۰	
"	۱۵	
کارتون	۷	

دنباله جدول ۱۷۷ فعالیتهای پشتیبانی

واحد	مقدار یا تعداد	شرح فعالیت
گونی	۱۷	ارسال سبب زمینی و بیاز
کیسه	۱۱	لبه
عدد	۵۸	حوله کوچک
"	۴	راديو
فرقره	۱۰	نخ
بسته	۱۰	سوزن
عدد	۵	مهر و جای مهری
کیسه	۶۳	خیار سبزی
عدد	۶۵	حشره کش
بسته	۱۲	دستمال کاغذی
"	۲۱	کبریت
کارتن	۱	آب نبات
عدد	۱۲	جسوراب
"	۶۳	یخچال چوبی و فیبری
"	۱۲	کتی
کیلو	۲۰	خاکشیر
بسته	۲	سیگار روپزه
عدد	۱۵	خودکار
رل	۵	شیرنگ
متر	۵۰۰	کابل برق
عدد	۳۴	ساختن و ارسال قفسه ۳ متری آهنی چهار طبقه
دستگاه	۱	اطاقك سرویس کار
"	۱	آبلیموگتری
عدد	۱۰	درب و پنجره

(۱) علاوه بر فعالیتهای مذکور در جدول فوق فعالیتهای دیگری مانند ارسال طلاجات و لوازم پزشکی و غیره نیز انجام شده که به علت نامشخص بودن واحدا درج آن خودداری شده است، ضمناً موجب تشکر خواهد بود چنانچه این نهاد انقلاب اسلامی در سالهای آتی فعالیتهای خود را بر حسب واحدهای متریک ارائه نماید.

تأخذ: جهاد سازندگی استان - واحد آمار.

جدول ۱۷۸ خدمات مهندسی و تدارکات جهاد سازندگی استان درجهه جنگ : ۱۳۶۳

واحد	تعداد یا مقدار	نوع خدمات
مورد	۲۰	سنگ - سرامی
متر	۱۰۰۰	کوه شکافی و انفجار قلعه شاخ شمیران بطول
کیلومتر	۶۷/۵	راهسازی
عدد	۶۸	پاسازی
کیلومتر	۸/۵	تعمیر جاده (شن ریزی ، تسطیح)
مورد	۱۱	دیوارکشی کناره جاده
باب	۱	احداث مسجد
متر	۶۰	احداث گرگسپروی رودخانه صید کریم بطول
مورد	۲	آبرسانی
متر	۱۵۰	لوله کشی آب
باندازه کافی		توزیع کتاب پوستر ، جزوه و نصب تابلو بیلاکار
چندین بار		اعزام مبلغ دینی به پایگاههای مستقر در منطقه

مأخذ : جهاد سازندگی استان - واحد آمار.

جدول ۱۷۹ فعالیتهای تولیدی صنعتی جهاد سازندگی استان : ۱۳۲۳

واحد	مقدار تولید	نوع فعالیت
کیلو	۲۰۱۴۹	ساختن درب و پنجره
دستگاه	۱	• ضیع هوایی ۵۰۰۰ لیتری با ارتفاع ۱۵ متر
مورد	۲۱	• حمام ضد کله دام از ورق گالوانیزه
دستگاه	۷	• غرمن کسبوب
عدد	۱۲	• آب گرمکن صدگالسی
•	۷	• دیگ بخار با شعل و بدون شعل
دستگاه	۲۳	• ورق کتسی کف ماشین
کیلوورق	۱۶۸۰	• • •
کیلو	۲۴۰۰	شاسی زیر ترانس
•	۱۸۹۷	صفحه زیر رگار
عدد	۱۰	ساختن اینچ دو طبقه حمام
دستگاه	۲۵	• تانکر ثابت از ۵۰۰ لیتری تا ۸۰۰۰ لیتری
عدد	۱۰۰	• قلاب از میل گرد شانزده
•	۵۰	• دیلم از میل گرد نمره ۳۰
•	۱۲	بشمیل بند تریلی
کیلو	۷۸۷	ساختن درجه سد و ضیع آب
عدد	۴۴	• • •
•	۳۰۱	• درب و پنجره و نورگیر
•	۳۳۱	جوشکاری متفرقه
ساعت	۱۹۰	بشیرش
عدد	۳۰	ساختن درب حمام ضد کله
متر	۵۰	• کانال فلزی بطول
دستگاه	۲	• ضیع هوایی ۱۰۰۰ تا ۳۰۰۰ لیتری
•	۲۰	• تانکر ۲۰۰۰ لیتری چرخدار
عدد	۱۲	• کف میز فلزی

واحد	مقدار تولید	نوع فعالیت
عدد	۵	ساختن اگزوز لودرها به اطاق جرثقیل
مورد	۵۰	سوکسی تراکتور
عدد	۲	قالب بتونیسی
.	۴۰۰	برسیدن مهگسرد
.	۲	ساختن سپر لنکرورز
.	۴	اطاق کامل وانت
رستگاه	۳	تعمیر کامل تریلی کمرشکن
عدد	۳	صندوق جای ابزار
کیلو	۱۶۸	تعمیر درب و پنجره
عدد	۳۰	ساختن نردبان
کیلو	۶۳۲	درب و پنجره و نورگیر اصطبل موتورخانه
عدد	۴	پل فلزی
.	۱	تریلی تراکتور
.	۱۴۴۱۳۹	تولید بلوک سیمانی
.	۱۴۴۴	سنگ توالت (سیمانی)
.	۱۰۸۲	لوله نمره ۶۰ تا ۱۰۰ آرما توردار
.	۵۰۰۳	بدون آرما تور ۴۰۹۲۰۹۱۵
.	۴۱	ساختن فایسل چوبی
.	۱۴۶	میز تحریر و نیمکت
رستگاه	۴۶	درب چوبی
عدد	۴۱	کمد جای لباسی و غیره
رستگاه	۲۳	پنجاهال چوبی
عدد	۴۸	میززیرجای چوبی
رستگاه	۱	میز بار کور برای داروخانه
عدد	۱۳۰	چهارچوب پلاکارت به ابعاد مختلف
.	۲۰	قالب سنگ توالت
.	۳	تابلوی سرق

واحد	مقدار تولید	نوع فعالیت
کیسه	۹۸	پوشاله چوب
عدد	۱۱	ساختن جعبه چوبی کارکس
مترمربع	۲۱۰	تخته قفسه بندی و برش الوار
الوار	۸۰	برش الوار
مترمکعب	۱۰	تخته قالب بندی
عدد	۲	ساختن منبر
•	۲	• جای اسپزار
•	۱۰۰	• چوب پرچم
•	۹	• چرخ جابه
•	۱۴۰۰	• میخ چوبی
مورد	۲	تخته کوبی کف تریلی
عدد	۵	ساختن تابلو اعلانات و غیره
•	۱۲۵	• قاب عکس
تن	۱۳۰۰	تولید سنگ لاشه ساختمانسی

مأخذ : جهاد سازندگی استان - واحد آماره

جدول ۱۸۰ مسکن و زمین واگذار شده توسط بنیاد مسکن استان : ۱۳۶۳

مسکن		زمین				تعداد مقتضی زمین (خانوار)	
مسکن (دستگاه)		تعداد مقتضی مسکن (خانوار)	مبلغ دریافتی زمین (به هزار ریال)	زمین (قطعه)			
در دست اجرا	واگذار شده			تحويل شده	اماره برای تحويل		
۸۴	۳۴	۲۱۵	۰	۰	۰	۰	کل استان
۴۰۶	۱۶	۹۰	۰	۰	۰	۰	شهرستان خرم آباد
۲۸	۱۸	۱۲۵	۰	۰	۰	۰	بروجرد
۰	۰	۰	۰	۰	۰	۰	المگورز

مأخذ : بنیاد مسکن انقلاب اسلامی استان . واحد آمار .

جدول ۱۸۱ بازسازی و نوسازی مناطق موشکی و بمباران شده شهرهای استان : ۱۳۶۳

شهر	تعداد مناطق	تعداد واحد نوسازی	کل زیربنای نوسازی (مترمربع)	تعداد واحد بازسازی	هزینه (هزار ریال)
جمع	۱۰	۲۸۴	۲۱۵۰۰۰	۱۷۹۷	۷۹۰۰۰۰
خرم آباد	۲	۹۹	۱۰۰۰۰	۶۹۴	۴۱۰۰۰۰
بروجرد	۲	۱۳۷	۶۰۰۰	۶۸۳	۲۷۰۰۰۰
پلدختر	۶	۴۸	۵۰۰۰	۴۲۰	۱۱۰۰۰۰

مأخذ : بنیاد مسکن انقلاب اسلامی استان .

جدول ۱۸۲ آمار درب و پنجره ، شیشه ، تیر آهن ، سیمان مصرفی در بمباران اخیر : ۱۳۶۳

شهر	درب و پنجره آهن (تن)	درب چوبی (مترمربع)	شیشه (مترمربع)	سیمان (تن)	تیر آهن (تن)
جمع کل	۳۷۵	۱۲۰۰	۳۷۳۱۰	۵۱۴۵	۳۱۵۰
خرم آباد	۹۰	۱۲۰۰	۵۰۰۰	۲۰۰۰	۱۴۰۰
بروجرد	۲۵۰	۰	۳۲۳۱۰	۲۳۴۵	۱۴۰۰
پلدختر	۳۰	۰	۰	۸۰۰	۳۵۰

مأخذ : بنیاد مسکن انقلاب اسلامی استان .

جدول ۱۸۳ کمکهای نقدی و جنسی پرداخت شده به خانوارهای روستایی تحت پوشش کمیته امداد امام خمینی شهرستانهای استان : ۱۳۶۳

شهرستان	تعداد روستاهای تحت پوشش	تعداد خانوار تحت پوشش	تعداد نفرات تحت پوشش	کمکهای نقدی و جنسی پرداختی به تحت پوشش		
				جمع (ریال)	نقدی (ریال)	جنسی (ریال)
کل استان	۱۶۳۱	۷۱۲۳	۲۵۳۸۱	۱۸۸۳۷۷۴۱۳	۱۴۱۰۶۲۰۱۱	۴۷۳۱۵۴۰۲
شهرستان خرم آباد	۱۰۷۳	۴۷۹۱	۱۷۹۸۰	۱۲۲۸۴۳۵۸۷	۹۳۹۸۶۳۴۶	۲۸۸۵۷۲۴۱
• بروجرد	۱۷۸	۱۳۶۳	۴۱۱۷	۴۱۹۱۲۷۲۹	۳۰۹۸۰۲۷۸	۱۰۹۳۲۴۵۱
• الیگودرز	۳۸۰	۹۶۹	۳۲۸۴	۲۳۶۲۱۰۱۷	۱۶۰۹۵۳۸۷	۷۵۲۵۷۱۰

مأخذ : کمیته امداد امام خمینی استان .

جدول ۱۸۴ تعداد و مبلغ وامهای پرداختی توسط کمیته امداد امام خمینی شهرستانهای استان : ۱۳۶۳

شهرستان	وام خودکفایی		وام قرض الحسنه	
	تعداد	مبلغ (ریال)	تعداد	مبلغ (ریال)
کل استان	۵۲	۷۰۷۷۹۲۵	۱۲۱	۱۲۴۲۵۰۰۰
شهرستان خرم آباد	۱۸	۲۶۱۵۰۰۰	۵۰	۶۰۶۰۰۰۰
• بروجرد	۱۳	۳۰۹۰۰۰۰	۵۰	۴۶۸۵۰۰۰
• الیگودرز	۲۱	۱۳۷۲۹۲۵	۲۱	۱۶۸۰۰۰۰

مأخذ : کمیته امداد امام خمینی استان .

جدول ۱۸۵ کمک به جبهه های جنگ ، خدمات درمانی پرداخت خسارات توسط کمیته امداد امام خمینی در شهرستانهای استان : ۱۳۶۳

شهرستان	کمکهای اهداشی به جبهه های جنگ (ریال)	خدمات درمانی (ریال)	پرداخت خسارت (ریال)
کل استان	۹۵۴۸۴۳۴	۱۷۷۸۹۲۲	۷۰۰۰۰
شهرستان خرم آباد	۸۶۴۴۴۳۴	۸۸۵۷۶۷	۴۶۰۰۰
• بروجرد	۸۲۴۰۰۰	۱۶۳۸۴۴	۱۴۰۰۰
• الیگودرز	۸۰۰۰۰	۷۲۹۳۱۱	۱۰۰۰۰

مأخذ : کمیته امداد امام خمینی استان .

جدول ۱۸۶ فعالیتهای بخش کشاورزی بنیاد مستضعفان استان : ۱۳۶۳

کاشت گندم (هکتار)		برداشت گندم (تن)		شهرستان
آبی	دیم	آبی	دیم	
۲۰	۶۰	۲۰	۱۵۰	کابل استان
۰	۶۰	۰	۸۰	خرم آباد
۶۰	۰	۶۰	۲۰	سروجرده
۱۰	۰	۱۰	۰	الیگودرز

مأخذ : بنیاد مستضعفان استان .

جدول ۱۸۷ فعالیتهای بخش فرهنگی بنیاد مستضعفان استان : ۱۳۶۳

استفاده از سینماهای بنیاد بصورت نیم بهاء و مجانی	استفاده های مردم از سینماهای بنیاد	اجرای مراسمها	فروش نوار	کابل استان
۲۲۱۰ نفر	۴۸۰۰۰۰ نفر	۵ مورد	۲۰۰۰	کابل استان
		۲ "	۱۲۰۰	خرم آباد
	۴۸۰۰۰۰	۲ "	۸۰۰	سروجرده

مأخذ : بنیاد مستضعفان استان .

جدول ۱۸۸ تعداد کارگاههای تولیدی مصالح ساختمانی بنیاد مستضعفان استان : ۱۳۶۳

کوره آهک	شن و ماسه	نجاری	درب و پنجره سازی	موزائیک زنی	بلوک زنی	شهرستان
۱	۱	۱	۱	۱	۱	کابل استان
۱	۱	۰	۰	۰	۱	خرم آباد
۰	۰	۱	۱	۱	۰	سروجرده

مأخذ : بنیاد مستضعفان استان .

جدول ۱۸۹ فعالیت‌های واحد قالیبافی بنیاد مستضعفان استان : ۱۳۶۳

شهرستان	تعداد آموزشگاه	تعداد افراد دوره دیده		دارهای نصب شده در منزل	دارهای نصب شده در آموزشگاه
		دوره دیده	در حال دوره دیدن		
کسب استان	۲	۳۵۰	۴۶	۱۶	۶۷
خرم‌آباد	۱	۳۵۰	۴۶	۱۶	۳۷
سروجرده	۱	۰	۰	۰	۳۰

مأخذ : بنیاد مستضعفان استان .

جدول ۱۹۰ فعالیت خانه سازی بخش عمران بنیاد مستضعفان استان : ۱۳۶۳

شهرستان	تکمیل شده	در حال تکمیل
کسب استان	۱۱۴	۶
خرم‌آباد	۶۸	۰
سروجرده	۴۶	۶

مأخذ : بنیاد مستضعفان استان .