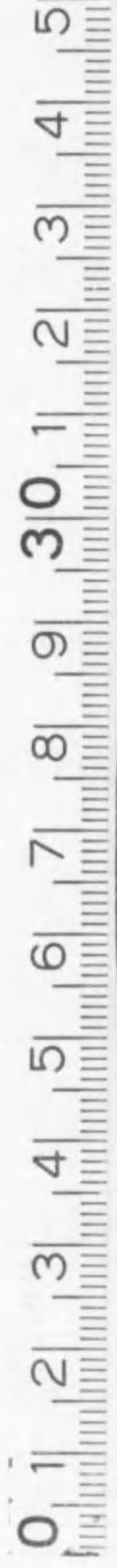


始



大 正 三 年

第十回甲府市統計書

甲 府 市 役 所

144  
261

144-261



大 正 三 年

第 十 回

# 甲 府 市 統 計 書

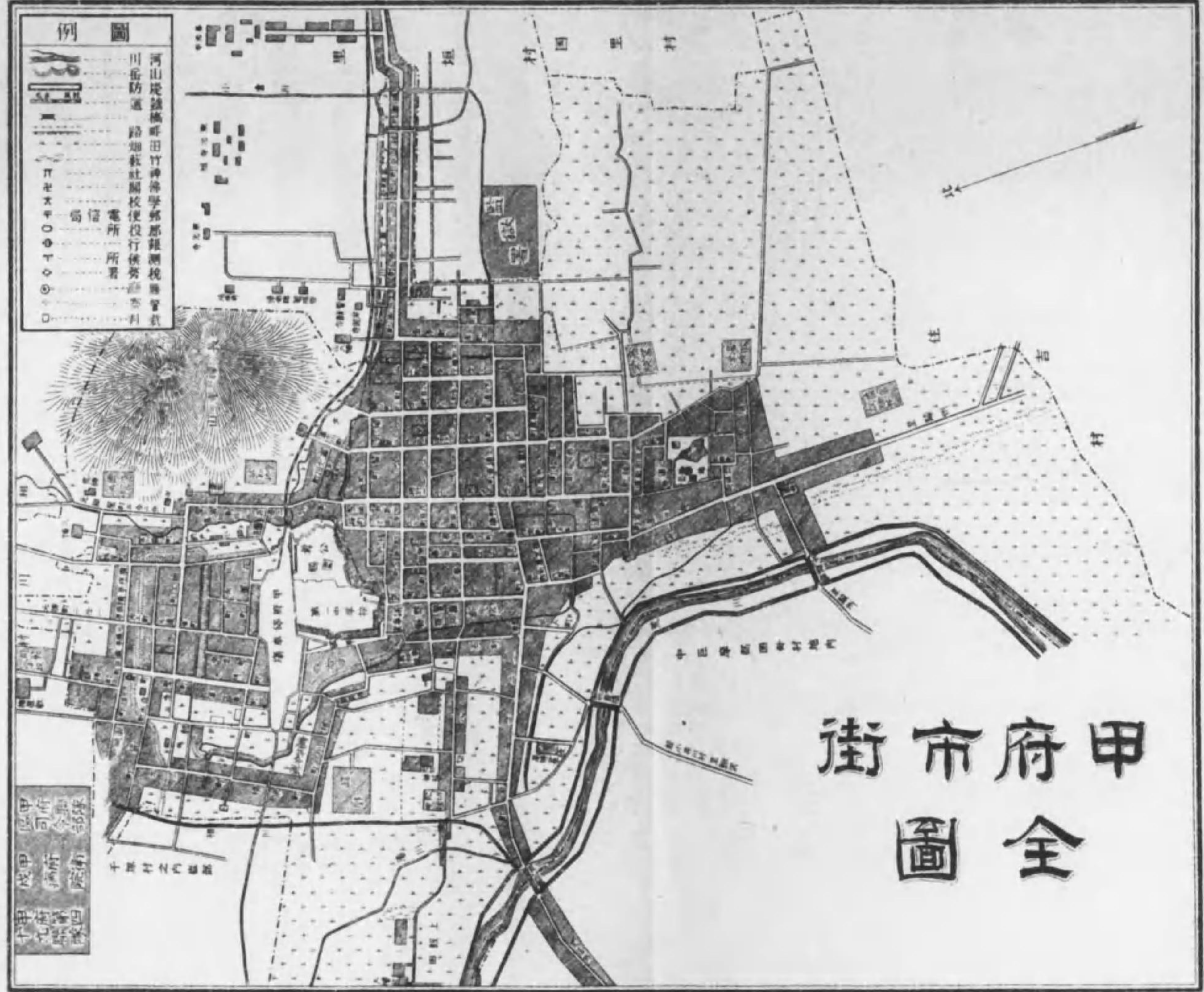


甲 府 市 役 所 編 纂



大 正 五 年 四 月 刊 行

大正  
6. 1. 27  
内交

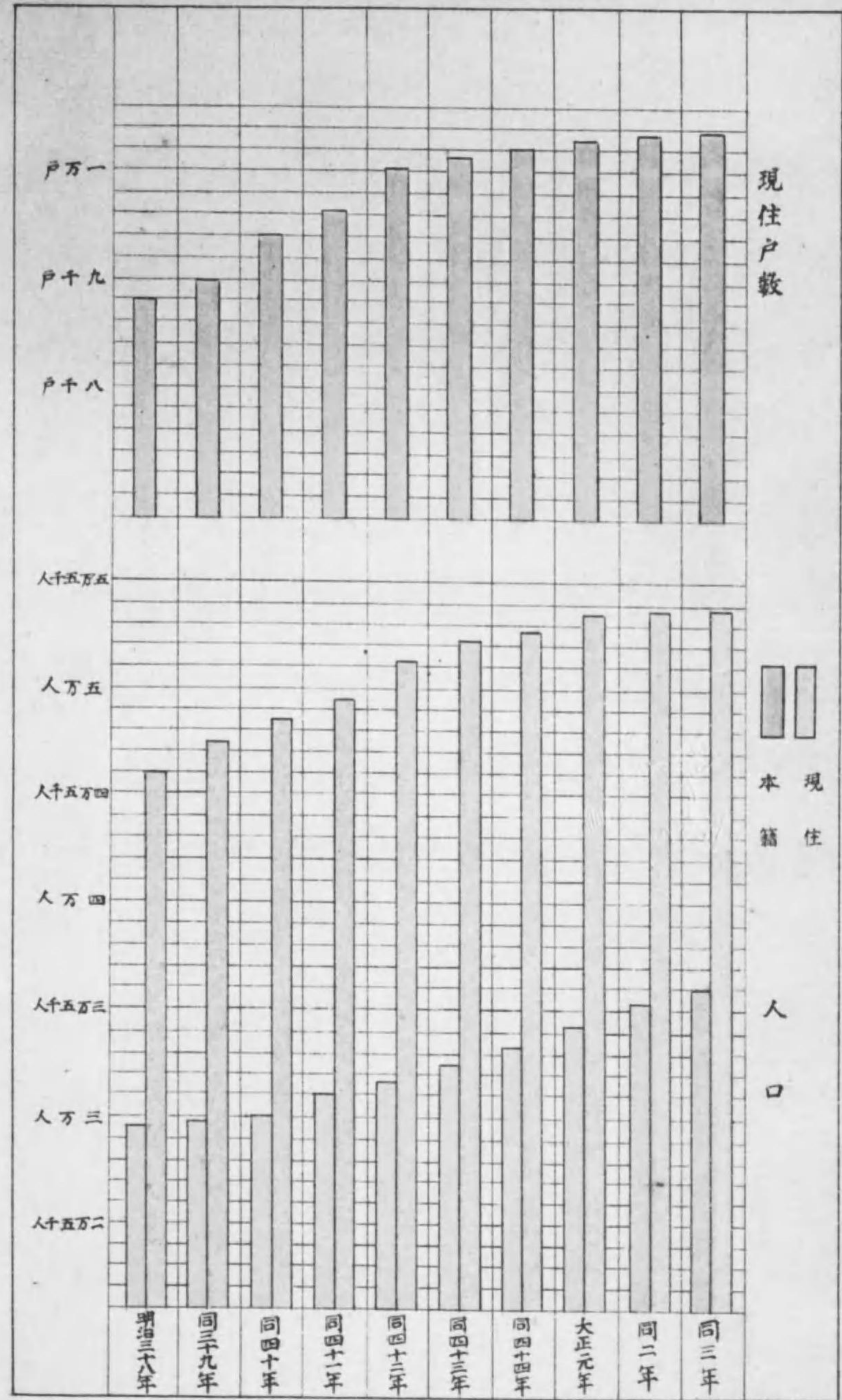


- 例圖
- 河川 河川
  - 堤防 堤防
  - 道路 道路
  - 郵便局 郵便局
  - 電報局 電報局
  - 事務所 事務所
  - 倉庫 倉庫
  - 公園 公園
  - 神社 神社
  - 寺院 寺院
  - 學校 學校
  - 官署 官署
  - 工廠 工廠
  - 住宅 住宅
  - 墓地 墓地
  - 公園 公園
  - 神社 神社
  - 寺院 寺院
  - 學校 學校
  - 官署 官署
  - 工廠 工廠
  - 住宅 住宅
  - 墓地 墓地

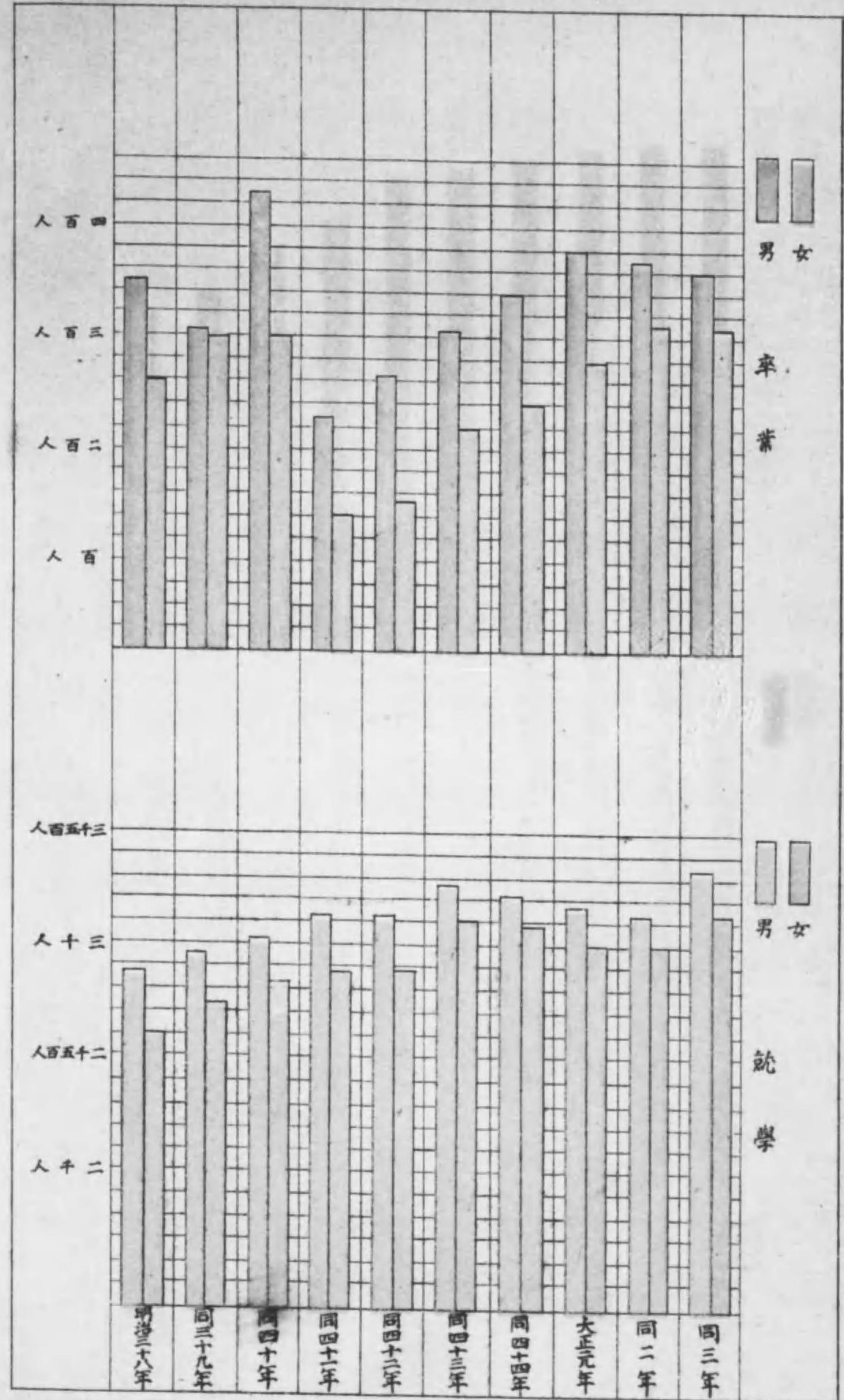
甲府市街全圖

甲府市街全圖

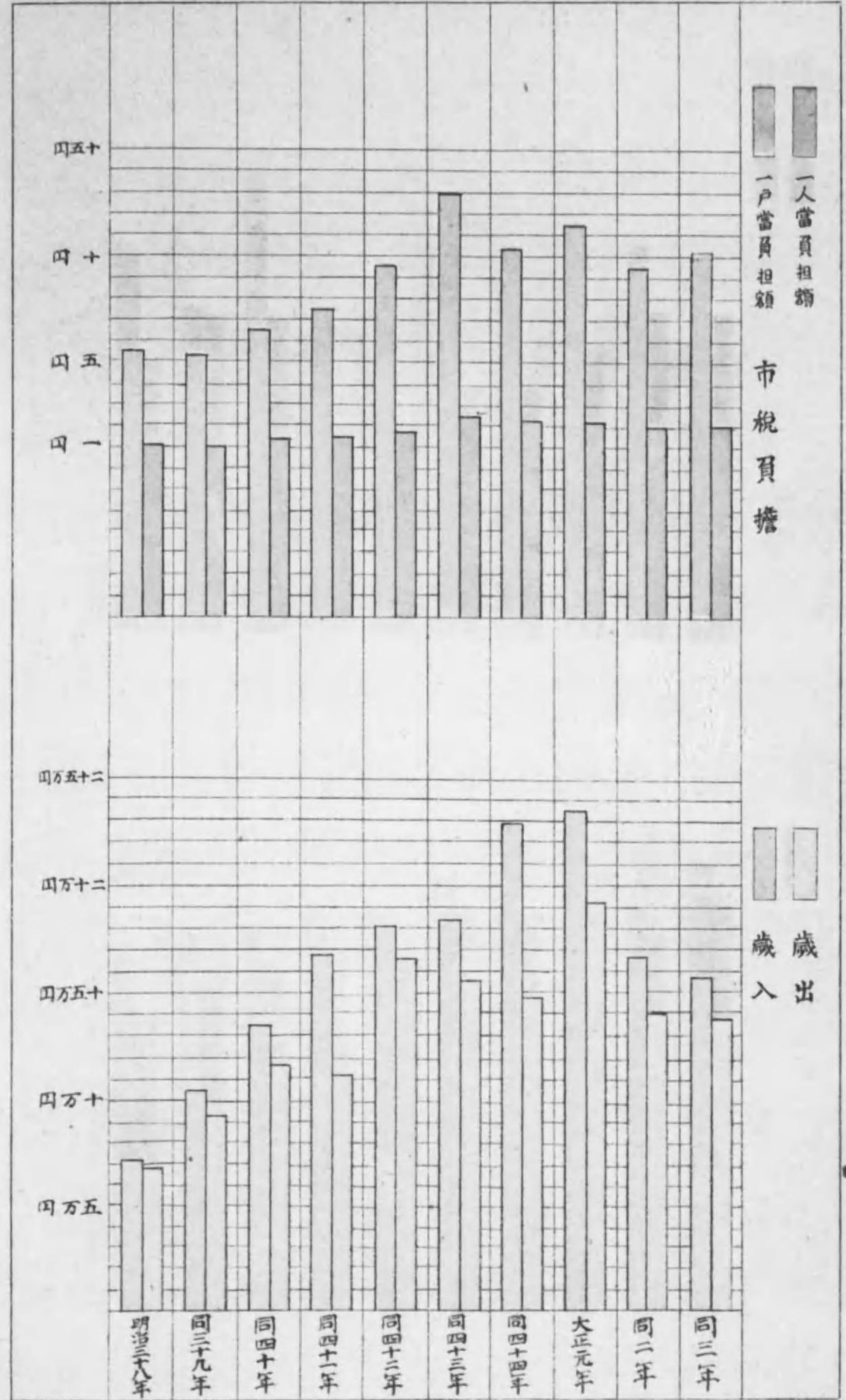
# 戶數及人口



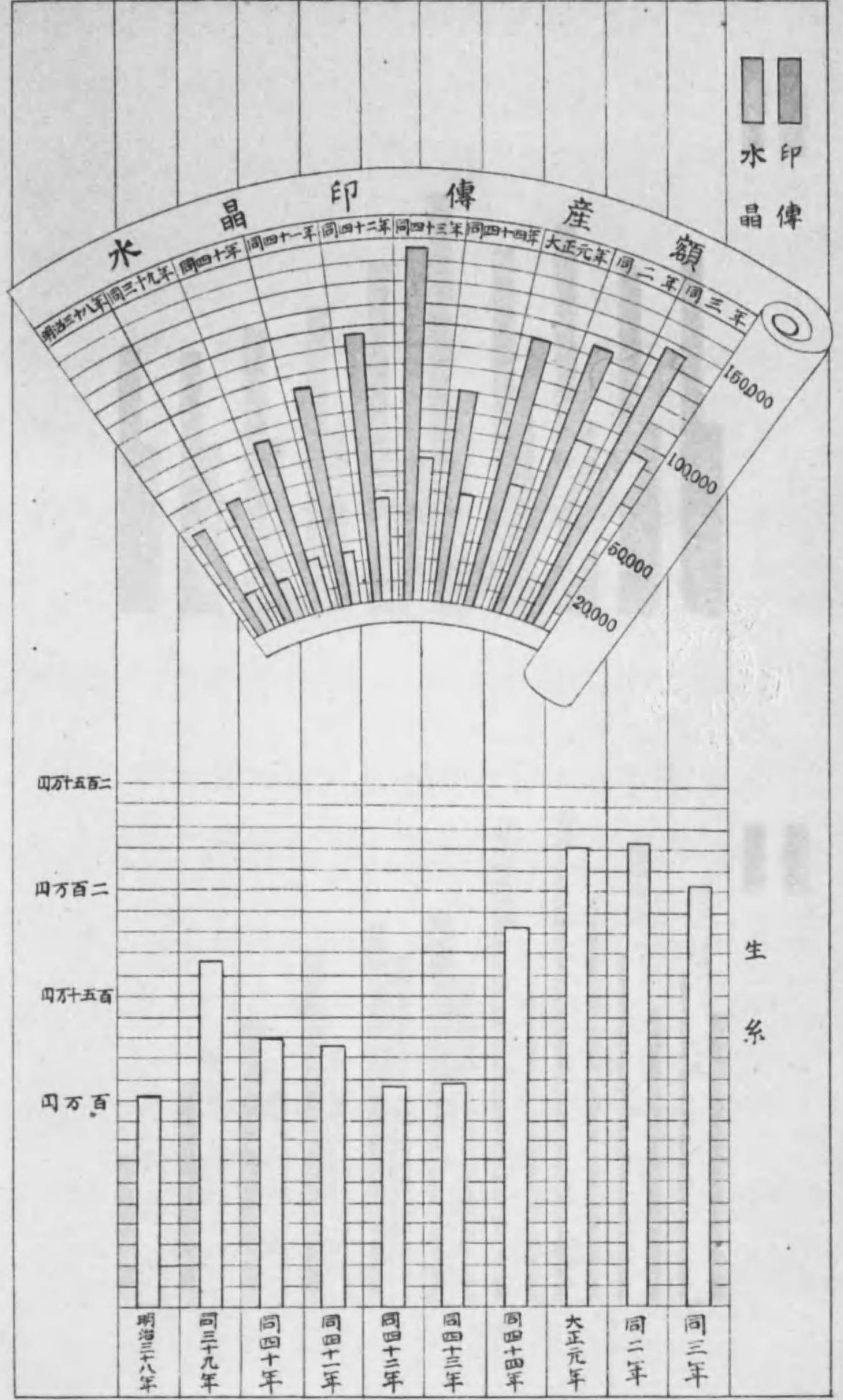
# 小學校兒童就學及卒業



# 歲入歲出及市稅負擔



# 重要物産産額





## 凡 例

- 一 本書材料ハ當應公簿又ハ各官公署或ハ各種組合若クハ個人等ニ就キ調査蒐集シタルモノナリ
- 一 本書ハ大正三年中及同會計年度内ニ係ル事實ヲ表示シタルモノナルモ殊ニ必要ト認ムルモノハ既往ノ計數ヲ併記シ累年相對照シテ其消長變遷ノ跡ヲ通觀スルニ便ナラシメタリ
- 一 本書ハ類ヲ分チテ地勢及沿革、氣象、土地、戶口、教育、宗教、兵事、警察、衛生、救濟、交通、農業、商業、鑛工業、金融及會社、財政、議會及市政ノ十七項トシ百六十四表ヲ登載ス
- 一 各表中年トアルハ歷年度年度トアルハ會計年度及學年度ニシテ前年ヨリ事實ノ減シタルモノハ(△)ヲ附シ數位ハ千位百萬位ニ(、)ヲ又事實ナキモノニハ(-)ヲ事實不詳ノモノハ(?)ヲ附セリ

甲府市役所内局

## 甲府市第十回統計書目次

### 第一 地勢及沿革..... 1

### 第二 氣 象

1	天氣日數及地震回數.....	3
2	氣壓、氣溫.....	4
3	濕度、降水量、風力.....	5

### 第三 土 地

1	市ノ位置.....	6
2	市ノ面積及廣袤.....	6
3	地價地租及免租地.....	6
4	有稅地及無稅地.....	7
5	市内土地所有者.....	8
6	鑛 泉.....	8

### 第四 戶 口

1	戶 口.....	10
2	各町別現住戶口.....	10
3	結婚離婚及配偶者.....	13
4	本籍者及現住者死亡.....	13
5	本籍者及現住者出產.....	14
6	本籍人族稱別.....	14
7	一ヶ年間出入人口.....	14

8	在留外國人 其一	16
9	在留外國人 其二	17
10	海外渡航人員	16
11	盲啞聾者	16
12	現住者死亡年齡別	17

## 第五 教 育

1	縣立學校	18
2	公私立學校	18
3	學齡兒童	20
4	學齡兒童就學	20
5	學齡兒童不就學	20
6	市立小學校尋常第六學年以上ノ男兒童	21
7	市立小學校生徒	22
8	市立小學校卒業生徒	22
9	市立小學校教員	24
10	市立小學校教員俸給	24
11	市立小學校授業料	26
12	市立學校費	26
13	市立小學校教員資格及勤續年數年功加俸受給者	28
14	市立商業學校職員及校醫、商議員	28
15	市立商業學校卒業生徒籍別及就職	28
16	圖書館	29
17	山梨教育會甲府支會	29
18	新聞及雜誌	29

## 第六 宗 教

1	神社及神職	30
2	寺院及住職	30
3	神道教會	30
4	基督教會及布教者	30

## 第七 兵 事

1	兵 員	31
2	陸軍現役軍人	31
3	陸軍豫備後備及補充軍人	31
4	海軍現役及豫備役後備役軍人	32
5	徵收人員	32
6	壯丁檢查成績 其一	32
7	壯丁檢查成績 其二	33
8	壯丁檢查成績 其三	33
9	國民兵人員	33

## 第八 警 察

1	警察配置	34
2	犯罪件數	34
3	被害財貨	34
4	盜難件數及人員	36
5	火 災	36
6	消 防	37

7	途上保護人員	37
8	變死其一	37
9	變死其二	38
10	風俗ニ關スル營業者	38
11	宿屋及宿泊人員	38

## 第九 衛 生

1	病 院	40
2	病院患者	40
3	醫 師	42
4	種 痘	42
5	齒科醫及治療上ノ諸業者	42
6	藥劑師及藥業者	43
7	健康診斷	43
8	牛乳搾取高及販賣價額	43
9	傳染病患者及死亡	44
10	死亡者病症	44
11	火 葬	46
12	汚物掃除 其一	46
13	汚物掃除 其二	46
14	衛生費及衛生組合	48
15	用 水	48
16	水 道 其一	49
17	水 道 其二	49
18	水 道 其三	49

## 第一〇 救 濟

1	救護人員	52
2	救助費	52
3	喪 賞	53
4	赤十字社山梨支部	53
5	愛國婦人會山梨支部	53

## 第一一 交 通

1	道路延長及面積	54
2	道路敷使用者及使用料	54
3	諸 車	54
4	瀧車乘降客及貨物發着	56
5	瀧車乘客及貨物賃金收入高	56
6	馬車鐵道	56
7	普通及小包郵便	58
8	電信及電話	58
9	電 燈	58
10	瓦 斯	59
11	市役所ヨリ各官廳其他へノ距離	59
12	甲府市ヨリ各郡町村へノ里程	62

## 第一二 農 業

1	農業戶口及耕地反別	66
2	米作附反別及收穫高	66

3	麥作附反別及收穫高	68
4	雜種農產物作附反別及收穫高	68
5	果實	70
6	桑園	70
7	養蠶	70
8	家畜	72
9	屠獸	72
10	家禽	73
11	獸醫及蹄鐵工	73
12	麥種子病虫害豫防及米麥種子鹽水攪	73

### 第一三 商業

1	商業會議所	74
2	庶業	74
3	商業及交通業者戶口	75
4	各種組合	77
5	重要物產製產及販賣高	78
6	諸物價	78
7	輸出入品	82

### 第一四 鑛業

1	鑛業者戶口	84
2	工業者戶口	84
3	機械製糸工場 其一	89
4	機械製糸工場 其二	89

5	產機製糸工場	90
6	印刷工場	91
7	動力使用諸工場	92
8	織物產額	93
9	雜工產物產額	94
10	請雇人賃金	95
11	各種釀造品販賣高	96
12	度量衡器	96

### 第一五 金融及會社

1	銀行	98
2	銀行預貯金 其一	100
3	銀行預貯金 其二	102
4	銀行貸付金 其一	102
5	銀行貸付金 其二	104
6	銀行諸手形	106
7	銀行貯蓄預金及同金額別	106
8	銀行貯蓄預金者職業別	108
9	銀行利息	108
10	銀行貸付金利息 其一	110
11	銀行貸付金利息 其二	110
12	實物	110
13	郵便爲替	112
14	郵便貯金	112
15	會社	114

16	各種保險	116
----	------	-----

## 第一六 財 政

1	市歳入	120
2	市歳出	120
3	市有財産及各學校基本財産	121
4	市公債	122
5	國稅營業者稅額及人員	122
6	縣稅營業者稅額及人員	124
7	國 稅	126
8	縣 稅	127
9	市 稅	127
10	市稅附加率	127
11	縣稅戶數割及市稅戶別割負擔額	128
12	水道部歳入	128
13	水道部歳出	128

## 第一七 議會及市政

1	市參事會員及市會議員	129
2	會 議	129
3	國會議員及縣會議員	129
4	委 員	130
5	市職員及俸給	130
6	文書處理	131

# 甲府市第十回統計書

## 第一 地勢及沿革

**地勢** 本市ハ山梨縣ノ中央ニ位シ市街井然トシテ北方要害山夢山ヲ背ヒ他ノ三方ハ沃野渺茫タリ東ハ西山梨郡里垣、國里、清田ノ諸村ニ界シ西ハ荒川ヲ限リテ中巨摩郡池田、貢川、國母ノ諸邑ニ隣リ南ハ西山梨郡住吉村ニ接シ北ハ同郡相川、千塚ノ二村ニ連接ス

**沿革** 本市ハ甲斐ノ國府ニシテ往昔府中ト稱シ今ノ古府中(西山梨郡相川村)ニアリ武田信虎、晴信、勝頼三世ノ居城タリシカ勝頼織田信長ノ爲メニ亡サレ後德川家康之ヲ領シ一條小山ノ地ヲトシテ甲府城ノ造築ヲ創起ス次テ加藤光泰來リ住シテ其ノ工事ヲ繼續スルモ竣工ニ至ラス文錄三年淺野長政本國ヲ領スルニ方リ其ノ臣淺野長吉城代ト爲リ大ニ築城事業ヲ勵行セラレ工事畧ホ成ルヲ以テ古府ノ民戸ヲ此地ニ移シ州治ノ首府ト爲ス是レ實ニ本市ノ濫觴タリ爾後天領ト稱シ德川氏ノ直轄ト爲リ享保九年ヨリ慶應三年ニ至ル迄凡ソ百四十餘年間勤番支配ヲ置キ代官所ヲ設ケ城ヲ守リ兼テ市政ヲ掌ラシム王政維新ノ際鎮撫府ヲ置カレシカ明治元年十一月改メテ甲斐府トシ同二年七月更ニ甲府縣ト改稱シ同四年十一月亦改メテ山梨縣ト爲ス同五年甲斐國四郡ヲ

八十區ニ分チ本市ハ錦町外三十六ヶ町ヲ以テ第二區ノ内ニ  
 畫セラレ同十一年郡區編成法ノ發布ニヨリ西山梨郡ノ所管  
 ニ屬ス降テ同二十二年七月上府中及稻門、飯沼ノ兩村ヲ合  
 併シテ一區域ト爲シ市制ヲ實施シ甲府市ト稱ス爾來戶口益  
 ヲ増殖シ全縣ノ樞機本市ニ蒐リ商工業年ヲ追フテ盛ナリ殊  
 ニ明治三十六年六月中央鐵道東線開通シ同四十二年四月神  
 奈川縣ヨリ歩兵第四十九聯隊ノ營舎ヲ本市ニ移サレ就中同  
 四十四年五月ニ至リ中央鐵道全通シ交通運輸ノ利便開發セ  
 ラレシヨリ市勢頓ニ般振ヲ極メ進歩發展更ニ一層ヲ加フル  
 ニ至レリ

第二 氣象  
 第一表 天氣日數及地震回數

月次	天氣日數										地震回數			
	快晴	曇天	雨	暴風	雪	霜	霧	電	雷電	霧	微	弱	強	計
一月	15	3	4	14	1	29	1	-	-	5	11	-	-	11
二月	9	7	7	7	6	19	-	-	1	-	9	-	-	9
三月	3	12	11	6	-	7	1	-	-	3	7	-	-	7
四月	4	10	8	9	1	7	-	-	-	-	4	-	-	4
五月	5	20	14	2	-	-	-	1	3	-	6	-	-	6
六月	-	16	17	2	-	-	-	-	1	-	6	-	-	6
七月	-	17	9	-	-	-	-	-	2	-	4	-	-	4
八月	5	11	11	2	-	-	-	-	4	-	2	-	-	2
九月	1	9	14	-	-	-	-	-	1	1	2	-	-	2
十月	4	8	8	2	-	1	-	-	1	5	5	-	-	5
十一月	7	10	6	3	-	10	-	-	-	4	5	-	-	5
十二月	14	5	6	8	3	27	1	-	-	1	6	-	-	6
全年	67	128	115	55	11	100	3	1	13	19	67	-	-	67
大正二年	71	126	113	50	6	110	6	-	10	16	44	3	-	47
同元年	44	140	139	62	10	100	6	3	13	14	81	3	1	85
明治四十四年	52	156	139	57	13	86	4	-	12	8	83	5	-	88
同四十三年	48	176	151	48	19	103	4	1	17	12	66	11	-	77
同四十二年	54	172	131	57	15	107	4	-	18	19	105	7	2	114
同四十一年	61	157	136	62	12	109	-	-	20	13	56	3	3	62
同四十年	60	139	121	63	10	82	3	-	19	13	75	-	1	76
同三十九年	57	170	131	78	13	93	4	2	17	20	140	1	2	143
同三十八年	48	176	150	63	15	89	-	1	17	15	125	-	-	125
同三十七年	61	152	120	65	13	99	-	-	12	5	13	1	-	14

第二表 氣壓氣溫

月次	氣壓			氣溫		
	平均	最高	最低	平均	最高	最低
一月	738.9	749.1	723.7	1.9	9.6	(1) 4.1
二月	739.4	749.1	729.6	3.6	10.9	(1) 2.1
三月	738.8	749.4	724.7	8.7	15.3	3.4
四月	735.6	745.3	723.4	11.7	19.6	5.4
五月	737.5	746.4	726.5	17.6	24.4	12.0
六月	733.9	740.5	722.9	22.1	28.2	17.1
七月	733.5	737.8	726.5	26.8	33.0	21.9
八月	734.3	740.5	714.3	26.7	33.7	21.2
九月	738.6	742.7	730.0	22.7	29.1	18.4
十月	740.1	749.0	714.0	14.9	23.1	9.3
十一月	741.2	750.2	727.4	10.8	17.7	5.8
十二月	738.1	746.9	725.9	3.5	11.8	2.4
全年	737.5	750.2	714.0	14.4	21.4	9.1
大正二年	736.7	753.1	711.6	11.9	19.9	7.8
同元年	737.2	751.8	715.3	13.7	20.7	10.5
明治四十四年	738.0	752.6	712.8	14.0	20.9	9.1
同四十三年	736.9	750.5	719.4	12.9	19.4	8.2
同四十二年	737.5	752.2	713.1	13.2	19.9	8.2
同四十一年	737.7	52.8	13.3	13.0	34.9	10.0
同四十年	737.4	52.0	21.8	13.2	34.0	12.5
同三十九年	737.0	52.4	20.4	13.0	35.1	15.6
同三十八年	38.0	52.3	21.1	13.4	35.0	15.6
同三十七年	37.6	52.9	22.5	13.4	34.9	13.2

第三表 濕度降水量風力

月次	濕度		降水量		風力					
	平均	最少	總量	中最多	平均	最方	多向	最速	強度	同方
一月	67	28	21.3	7.5	2.9	北	西	21.8	北	西
二月	66	21	50.3	12.8	2.6	北	西	16.1	北	西
三月	70	28	127.2	36.9	2.7	北	西	17.2	北	西
四月	66	19	68.7	25.7	3.0	北	西	17.2	北	西
五月	76	30	137.9	32.1	1.7	北	西	11.6	北	西
六月	75	27	79.7	18.4	1.9	南	西	13.3	南	西
七月	73	42	31.0	12.2	2.2	南	西	9.3	南	西
八月	75	33	281.0	119.3	2.2	西		16.7	北	西
九月	80	39	229.2	138.2	1.5	西		8.9	北	
十月	76	30	116.8	74.6	1.6	北	西	13.2	北	西
十一月	79	32	40.0	17.1	1.6	北	西	16.4	北	西
十二月	72	29	18.1	9.3	2.0	北	西	15.2	北	西
全年	73	19	1,201.2	138.2	2.2	北	西	21.8	北	西
大正二年	73	16	1,021.1	104.0	2.2	北	西	22.8	北	西
同元年	73	17	1,051.6	76.3	2.4	北	西	23.6	南	
明治四十四年	75	22	1,503.7	169.4	2.2	北	西	23.1	北	西
同四十三年	75	16	1,653.6	222.5	2.1	西		24.1	北	
同四十二年	74	22	1,106.8	41.7	2.3	西		21.8	北	西
同四十一年	72	13	1,159.2	59.9	2.4	西		23.9	北	西
同四十年	73	18	1,614.1	132.2	2.4	西		27.7	北	西
同三十九年	74	18	1,238.7	170.5	2.6	西		33.3	北	西
同三十八年	75	14	1,087.7	63.8	2.6	西		24.0	北	西
同三十七年	74	12	1,323.4	123.8	2.2	南		20.3	北	西



### 第三 土地 第一表 市ノ位置

東	經	北	緯	海	拔
度分秒 133.34.29		度分秒 35.40.00		米 386.5	

### 第二表 市ノ面積及廣袤

面積	廣袤					
	方位	町名	里程	方位	町名	里程
合里 3.8	極東	城屋町	里丁 1.2	極南	伊勢町	里丁 1.6
	極西	飯田町		極北	新柳町	

### 第三表 地價地租及免租地

種別	地價	地租	同上ノ外免租地		一反步地價	
			地價	地租	最高地價	最低地價
田	134,638,000	6,059,000	6,722,000	316,000	78,920	17,620
畑	31,252,000	1,406,000	458,000	22,000	47,700	7,360
宅地	1,399,819,000	34,996,000	195,000	5,000	5,400,000	108,000
山林	817,000	45,000	—	—	24,000	3,500
原野	80,000	4,000	1,000	—	6,000	4,570
雜種地	2,000	—	—	—	2,500	2,500
鑛泉地	193,000	11,000	—	—	15,000,000	14,326,500
池沼	2,000	—	—	—	1,670	170
計	1,566,803,000	42,521,000	7,376,000	343,000	.....	.....
大正二年	1,565,289,390	42,761,520	9,707,970	445,000	.....	.....
同元年	1,562,916,520	42,625,875	13,045,440	601,906	.....	.....
明治四十四年	1,556,642,080	42,354,717	18,303,260	847,009	.....	.....
同四十三年	1,576,435,440	43,053,187	14,322,700	564,891	.....	.....
同四十二年	1,574,372,510	44,758,090	8,708,910	676,330	.....	.....

### 第四表 有稅地及無稅地

種別	筆數	反別	同上ノ外免租地		
			筆數	反別	
有稅地	田	5,966	1346,800	424	152,900
	畑	2,557	1,222,000	96	24,500
	宅地	4,175	1,865,100	2	1,100
	山林	118	211,600	—	—
	原野	59	17,200	1	200
	雜種地	1	900	—	—
	鑛泉地	4	4	—	—
	池沼	4	2,200	—	—
	計	12,884	5,665,904	523	178,700
	無稅地	學校敷地	173	91,800	—
鄉村社地		1	100	—	—
公園地		3	36,000	—	—
墳墓地		67	63,500	—	—
道路		123	14,700	—	—
縣廳敷地		1	11,300	—	—
警察署敷地		3	3,000	—	—
郡役所敷地		1	1,600	—	—
營業取締所敷地		1	1,200	—	—
傳染病隔離病舎		5	1,900	—	—
堤塘		21	2,200	—	—
用惡水路		3	100	—	—
縣病院敷地		15	2,400	—	—
農事試驗場敷地		67	41,500	—	—
火葬場敷地		1	300	—	—
溜池		3	500	—	—
無稅地	水道用地	43	16,800	—	—
	市役所敷地	4	1,400	—	—
	測候所敷地	3	600	—	—
	精神病者監置所	1	300	—	—
	衛生検査所敷地	1	1,400	—	—
	計	540	314,200	—	—
合計	13,424	6,200,100	△ 523	△ 178,700	
大正二年	13,202	6,153,915	659	227,521	
同元年	12,964	6,087,028	820	292,817	
明治四十四年	12,655	5,975,830	1,092	412,122	
同四十三年	13,038	6,080,616	1,257	193,926	
同四十二年	13,837	6,392,323	965	272,414	

第五表 市内

年次	市内ニ住スル者		市外ニ
	反別	地價	反別
大正三年	△ 5201.608	△ 1,431,035.980	285.416
同 二年	5237.719	1,432,520.290	282.310
同 元年	5239.511	1,432,812.830	229.518
明治四十四年	5205.520	1,425,037.910	203.129
同 四十三年	5404.829	288,927.520	259.924
同 四十二年	5720.100	302,011.700	267.518
同 四十一年	5717.320	301,284.340	268.200
同 四十年	5703.621	300,995.120	270.602
同 三十九年	5238.905	280,279.400	280.424
同 三十八年	5749.307	245,767.630	263.601

第六表 鑛

名稱	所在地	湧出地	性質	溫度
三富士	富士川町	富士川町	鹽類泉	華氏 66
海州	櫻町	舞鶴公園内	鹽類泉	92
海州	深町	舞鶴公園内	アルカリ性弱鹽類泉	80
不有	老馬深町	深町	單純硫黄泉	?
仙	壽深町	深町	鹽類泉	71
連	壽深町	深町	單純泉	?
米	倉柳町	八日町	カルキ性含鐵泉	?
都	桶屋町	桶屋町	含硫黄單純泉	88
			單純泉	?

土地所有者

住ル者	免租地		計	
	地價	反別	地價	反別
136,292.950	△ 201.424	△ 8,669.320	5688.518	1,575,998.250
133,959.740	219.212	9,482.010	5689.311	1,575,962.040
133,667.020	220.212	9,482.010	5689.312	1,575,961.860
120,714.270	280.601	12,540.280	5689.320	1,558,292.460
14,382.500	345.620	14,269.870	6010.513	317,579.890
14,547.000	29.815	1,132.500	6017.503	317,691.200
14,733.090	36.006	1,531.720	6021.527	317,546.150
14,879.710	46.305	1,587.580	6019.529	317,462.410
14,451.750	49.510	224.710	6013.729	317,102.190
7,142.610	7.011	123.420	6019.919	317,732.660

泉

主治効能	開業年月
皮膚。痔疾。慢性癩癧質私。	明治十一年四月
皮膚。痔疾。慢性癩癧質私。	明治十四年八月
慢性咽喉加多兒。痔疾。月經不通。	不詳
慢性尿道加多兒。皮膚。經久梅毒。	明治十六年九月
慢性癩癧質私。痔疾。皮膚病。	不詳
經久皮膚病。癩病。潰瘍。	明治十七年 月
貧血病。月經不調。慢性下痢。	明治十三年二月
慢性筋癩癧質私。梅毒。子宮及卵巣ノ慢性加多兒。	明治二十二年十二月
經久皮膚病。腫物。	不詳

### 第四戶口 第一表 戶口

年次	本籍人口			現住人口			現住戶數	一戶平均現住人
	男	女	計	男	女	計		
大正三年	17,918	17,831	35,749	26,740	27,012	53,752	10,357	5.2
同 二年	17,487	17,516	35,003	26,794	26,878	53,672	10,346	5.2
同 元年	17,114	17,196	34,310	26,671	26,861	53,532	10,305	5.1
明治四十四年	16,699	16,784	33,483	26,340	26,465	52,805	10,223	5.1
同 四十三年	16,305	16,467	32,772	26,030	26,171	52,201	10,154	5.1
同 四十二年	15,786	16,024	31,810	25,590	25,574	51,164	10,009	5.1
同 四十一年	15,478	15,687	31,165	24,930	24,930	49,860	9,756	5.1
同 四十年	15,080	15,248	30,328	24,653	24,149	48,802	9,518	5.1

### 第二表 各町別現住戶口

町名	戶數	人口	大正二年末戶口		比較增減	
			戶數	人口	戶數	人口
錦町	137	726	137	726	—	—
常盤町	56	296	56	256	—	—
春日町	281	1,453	281	1,453	—	—
紅梅町	87	446	87	446	—	—
櫻町	331	1,703	331	1,703	—	—
相生町	255	1,301	255	1,301	—	—
柳町	238	1,228	238	1,228	—	—
山田町	99	507	99	507	—	—
魚町	140	716	140	716	—	—
豎近習町	151	772	151	772	—	—
橫近習町	235	1,199	235	1,199	—	—
伊勢町	704	3,605	704	3,605	—	—
湯田町	124	634	124	634	—	—
朝氣町	47	256	47	256	—	—

### 各町別現住戶口 (續)

町名	戶數	人口	大正二年末戶口		比較增減	
			戶數	人口	戶數	人口
三吉町	292	1,495	292	1,495	—	—
佐渡町	101	516	101	516	—	—
代官町	221	1,113	221	1,113	—	—
泉町	294	1,501	294	1,501	—	—
二十人町	161	829	161	829	—	—
西青沼町	37	201	37	201	—	—
壽町	329	1,689	329	1,689	—	—
飯田町	118	603	118	603	—	—
穴切町	259	1,436	252	1,391	7	45
百石町	293	1,529	293	1,529	—	—
新青沼町	134	734	134	734	—	—
新柳町	26	146	26	146	—	—
新山町	2	10	2	10	—	—
増久保町	36	197	36	197	—	—
御崎町	45	241	45	241	—	—
大元工町	11	64	11	64	—	—
元綠町	8	43	8	43	—	—
元穴山町	17	96	17	96	—	—
廣庭町	25	129	25	129	—	—
廣橫田町	14	73	14	73	—	—
元柳町	49	258	49	258	—	—
愛宕町	247	1,280	247	1,280	—	—
元紺屋町	48	246	48	246	—	—
新紺屋町	100	522	100	522	—	—
元城屋町	111	567	111	567	—	—
元連雀町	14	79	14	79	—	—
豎町	113	594	113	594	—	—
疊町	13	78	13	78	—	—
袋町	37	198	37	198	—	—
白木町	144	771	144	771	—	—
細工町	37	200	37	200	—	—

各町別現住戸口 (續)

町名	戸數	人口	大正二年末戸口		比較増減	
			戸數	人口	戸數	人口
元三日町	95	505	95	505	—	—
横澤町	85	435	85	435	—	—
相川町	91	543	91	543	—	—
境町	133	684	133	684	—	—
富士川町	77	394	77	394	—	—
關生町	13	82	13	82	—	—
橋町	58	345	56	325	2	20
朝日町	96	512	94	497	2	15
日向町	19	89	19	89	—	—
水門町	58	313	58	313	—	—
富士見町	37	190	37	190	—	—
八日町	131	678	131	678	—	—
穴山町	154	807	154	807	—	—
金手町	177	905	177	905	—	—
工町	265	1,353	265	1,353	—	—
上一條町	166	848	166	848	—	—
下一條町	121	618	121	618	—	—
和田平町	86	441	86	441	—	—
城屋町	103	526	103	526	—	—
深町	353	1,900	353	1,900	—	—
三日町	216	1,103	216	1,103	—	—
上連雀町	112	572	112	572	—	—
下連雀町	200	1,022	200	1,022	—	—
鍛冶町	75	385	75	385	—	—
綠町	128	661	128	661	—	—
太田町	349	1,780	349	1,780	—	—
若松町	473	2,427	473	2,427	—	—
桶屋町	173	884	173	884	—	—
東青沼町	92	470	92	470	—	—
計	10,357	53,752	10,346	53,672	11	80

第三表 結婚離婚及配偶者

年次	結 婚		離 婚			配偶者年末現在	
	本籍	非本籍	計	本籍	非本籍	計	本籍 現住
大正三年	325	51	376 <sup>△</sup>	29 <sup>△</sup>	1 <sup>△</sup>	30	? ?
同 二年	303	33	336	40	9	49	5,123 7,877
同 元年	288	31	319	48	8	56	5,029 7,875
明治四十四年	306	47	353	37	5	42	4,924 7,782
同 四十三年	315	42	357	57	4	61	4,833 7,698
同 四十二年	291	21	312	36	—	36	4,682 7,524
同 四十一年	307	6	313	39	3	42	4,583 7,344
同 四十年	303	18	321	44	1	45	4,438 6,829
同 三十九年	216	5	221	63	1	64	4,316 6,827
同 三十八年	220	11	231	32	6	38	? 6,523

第四表 本籍者及現住者死亡

年次	本 籍			現 住			現住者百ニ對スル死亡比例
	男	女	計	男	女	計	
大正三年	331 <sup>△</sup>	307 <sup>△</sup>	638	362 <sup>△</sup>	345	707	1.31
同 二年	345	295	640	353	347	700	1.30
同 元年	367	335	702	449	424	873	1.62
明治四十四年	385	378	763	445	443	888	1.68
同 四十三年	294	327	621	371	369	740	1.40
同 四十二年	348	345	693	421	397	818	1.59
同 四十一年	306	285	591	364	370	734	1.47
同 四十年	298	276	574	361	336	697	1.42
同 三十九年	265	261	526	389	381	770	1.61
同 三十八年	349	350	699	504	491	995	2.15

第五表 本籍者

年次	生										現	
	本					籍					生	
	公	生	私	生	合	公	生	私	生	合	公	生
男	女	男	女	計	男	女	男	女	計	男	女	
大正三年	?	?	?	?	?	?	?	?	?	?	702	631
同 二年	564	476	32	58	596	514	1,110	724	615			
同 元年	475	454	51	51	526	505	1,031	642	597			
明治四十四年	515	454	68	52	583	506	1,089	636	594			
同 四十三年	511	461	35	45	546	506	1,052	687	587			
同 四十二年	438	461	54	58	492	519	1,011	587	571			

第六表 本籍

年次	七						族	
	戶		主		家		族	
	男	女	男	女	男	女	男	女
大正三年	170	18	370	525	540	543		
同 二年	171	16	361	525	532	541		
同 元年	171	17	352	519	523	536		
明治四十四年	175	15	356	517	531	532		
同 四十三年	175	14	348	513	523	527		
同 四十二年	175	15	340	507	524	522		
同 四十一年	175	14	342	498	517	512		
同 四十年	181	15	346	503	527	518		

第七表 一ケ年

年次	出									
	仲府縣へ出寄留		他町村へ出寄留		陸海軍在營者	囚人懲治人		在臺朝鮮等		
	男	女	男	女		男	女	男	女	
大正三年	3,931	3,522	1,216	1,143	111	23	—	35	4	
同 二年	3,727	3,400	1,192	1,105	109	32	1	23	9	
同 元年	3,462	3,161	1,122	1,028	133	26	1	20	7	
明治四十四年	3,234	2,954	1,066	975	134	25	1	20	8	
同 四十三年	3,073	2,828	929	870	126	29	—	18	7	
同 四十二年	2,854	2,618	831	786	137	19	—	14	6	
同 四十一年	2,541	2,307	715	676	151	23	1	28	11	
同 四十年	2,218	2,091	636	621	123	25	2	23	10	

及現住者出產

私	生	合	住		死		產		現住者百對スル生産比例			
			男	女	男	女	男	女				
			計	計	計	計	計	計				
35	26	737	657	1,394	50	47	26	33	76	80	156	2.5
32	43	756	658	1,414	32	26	12	10	44	36	80	2.6
59	51	701	648	1,349	64	51	30	21	94	72	166	2.5
79	61	799	736	1,535	29	33	12	4	41	37	78	2.9
55	42	742	629	1,371	52	58	36	37	88	95	183	2.6
58	59	645	630	1,275	65	53	37	24	102	77	179	2.4

人族稱別

計	平						民	
	戶		主		家		族	
	男	女	男	女	男	女	男	女
1,083	6,065	797	11,290	16,514	17,355	17,311	34,666	
1,073	6,035	785	10,940	16,190	16,955	16,975	33,930	
1,059	5,913	770	10,687	15,890	16,591	16,660	33,251	
1,063	5,823	751	10,345	15,501	16,168	16,252	32,420	
1,050	5,763	758	10,014	15,182	15,782	15,940	31,722	
1,046	5,698	739	9,564	14,763	15,262	15,502	30,764	
1,029	5,598	753	9,362	14,422	14,960	15,175	30,135	
1,045	5,472	754	9,081	13,976	14,553	14,730	29,283	

間出入人口

在	外	國	計		入		部			
			男	女	他府縣ヨリ入寄留	他町村ヨリ入寄留				
			男	女	男	女	男	女		
—	—	—	5,316	4,669	3,362	3,149	10,766	10,701	14,138	13,850
—	—	—	5,083	4,515	3,656	3,339	10,734	10,538	14,390	13,877
—	—	—	4,765	4,197	3,715	3,465	10,607	10,397	14,322	13,862
—	—	—	4,479	3,738	3,663	3,408	10,449	10,208	14,112	13,616
—	—	—	4,175	3,705	3,463	3,298	10,429	10,108	13,892	13,406
17	1	—	3,872	3,411	3,489	3,307	10,187	9,654	13,676	12,961
49	6	—	3,417	3,001	3,213	3,132	9,678	9,112	12,891	12,244
32	6	—	3,057	2,730	3,086	3,086	8,541	8,543	12,627	11,626

第八表 在留外國人 其一

年次	宣教師		教師		商業		合計		
	男	女	男	女	男	女	男	女	計
大正三年	3	1	4	2	5	1	12	4	16
同元	3	1	3	2	5	1	11	4	15
同治四十四年	6	—	—	4	5	1	11	5	16
同四十四年	3	—	1	3	4	—	8	3	11
同四十二年	3	—	1	2	4	1	8	3	11
同四十二年	3	—	1	2	4	1	8	3	11

第一〇表 海外渡航人員

國別	學術研究		商業		農業		其他		合計		
	男	女	男	女	男	女	男	女	男	女	計
支那	—	—	—	—	—	—	—	—	—	—	—
其他	—	—	—	—	—	—	1	—	—	—	1
計	—	—	—	—	—	—	1	—	—	—	1
大正二年	—	—	—	—	—	—	—	—	—	—	—
同元	—	—	1	1	—	—	—	—	1	1	2
同治四十四年	1	—	1	1	1	—	2	4	5	5	10
同四十四年	—	—	—	—	—	—	—	—	—	—	—
同四十二年	1	—	—	—	—	—	1	1	2	1	3
同四十一年	1	—	—	—	1	—	4	—	6	—	6

第一一表 盲啞聾者

種別	十六歲未滿		六十歲未滿		六十歲以上		合計		
	男	女	男	女	男	女	男	女	計
盲者	4	2	50	49	5	1	59	52	111
啞者	2	2	10	5	—	—	12	7	19
聾者	2	1	5	5	—	—	7	6	13
計	8	5	65	59	5	1	78	65	143
大正二年	5	4	48	45	5	17	58	66	124
同元	12	3	50	40	10	2	72	45	117
同治四十四年	27	10	59	54	—	—	86	64	150
同四十四年	4	2	25	15	—	—	29	17	46
同四十二年	5	2	23	15	—	—	28	17	45
同四十一年	1	2	65	45	12	12	78	59	137

第九表 在留外國人 其二

英國人		米國人		露國人		佛國人		清國人		合計		
男	女	男	女	男	女	男	女	男	女	男	女	計
1	4	3	—	1	—	1	—	5	1	11	5	16

第一二表 現住者死亡年齡別

年齡別	大正三年			大正二年			大正元年			明治四十四年		
	男	女	計	男	女	計	男	女	計	男	女	計
自一至五	159	133	292	146	120	266	232	184	416	225	172	397
自六至十	10	10	20	3	19	22	12	17	29	12	12	24
自十一至十五	9	13	22	7	4	11	11	11	22	7	12	19
自十六至二十	19	16	35	21	15	36	17	19	36	16	22	38
自二十一至二十五	25	22	47	12	25	37	22	25	47	18	32	50
自二十六至三十	22	20	42	13	9	22	15	27	42	15	16	31
自三十一至三十五	17	14	31	17	13	30	18	16	34	15	18	33
自三十六至四十	23	22	45	13	19	32	16	16	32	12	12	24
自四十一至四十五	16	10	26	15	13	28	11	9	20	16	20	36
自四十六至五十	14	15	29	18	11	29	21	17	38	20	11	31
自五十一至五十五	19	12	31	24	14	38	21	12	33	25	17	42
自五十六至六十	15	9	24	23	18	41	30	19	49	34	18	52
自六十一至六十五	28	15	43	24	18	42	31	29	60	29	21	50
自六十六至七十	27	20	47	26	25	51	25	19	44	22	34	56
自七十一至七十五	18	21	39	24	22	46	16	25	41	23	22	45
自七十六至八十	12	18	30	8	14	22	13	11	24	14	19	33
自八十一至八十五	6	6	12	7	12	19	4	15	19	3	16	19
自八十六至九十	2	5	7	2	8	10	4	7	11	3	5	8
自九十一至九十五	—	—	—	1	4	5	1	1	2	—	3	3
自九十六至百	—	—	—	—	1	1	—	—	—	—	—	—
計	441	381	822	404	384	788	520	479	999	509	483	992

第五表  
第一

校名	所在地	創立年月	修業年限
師範學校	西山梨郡相川村	明治八年	(男女) (四三) 學年
甲府中學校	舞鶴城內	明治九年	五學年
高等女學校	壽町	明治九年	四學年
師範學校附屬小學校	西山梨郡相川村	明治九年	六學年

第二表

設立別	校名	所在地	創立年月	學科
市立	甲府商業學校	東青沼町	明治三十四年	(本科) (十六科目) (隱科) (十一科目)
市立	相生子守學校	代官町	明治四十年	(修身。國語。算術。遊技。唱歌。裁縫。)
市立	孫美子守學校	工町	明治四十年	(修身。國語。算術。遊技。唱歌。裁縫。)
私立	山梨英和女學校	愛宕町	明治二十二年	(倫理。國語。英語。數學。理科。外六科目)
私立	玉聲裁縫女學校	穴切町	明治三十三年	修身。女禮。點茶。技藝。
私立	山梨女子實科學校	湯田町	明治三十三年	(修身。國語。家政。女禮。技藝。)
私立	進德幼稚園	櫻町	明治三十一年	修身。說話。手技。唱遊。
私立	山梨英和女學校附屬幼稚園	百石町	明治四十四年	修身。說話。手技。唱遊。

教育  
縣立學校

教員	書記	校醫	學年末現在生徒		卒業生徒						
			男	女	本年	累計	計				
17	3	3	1	—	204	157	74	44	1.191	588	1.779
26	—	3	1	—	573	—	71	—	1.102	—	1.102
11	8	2	1	—	—	482	—	120	—	1.013	1.013
9	2	—	—	—	(尋130 高93)	(76 93)	(28 25)	(5 25)	(692 329)	(573 377)	(1.265 706)

公立學校

修業年限	職員		生徒		卒業生徒		入學資格
	男	女	男	女	本年	累計	
(三年)	19	—	(191 178)	(—)	(44 84)	(413 785)	(隱科修了 尋常小學卒業)
三年	3	1	6	86	14	80	義務教育ヲ終ラサルモノ
三年	3	2	—	46	12	51	義務教育ヲ終ラサルモノ
(本科) 五年 (專科) 二年 (速成科) 六ヶ月	4	8	—	145	23	228	尋常小學卒業
十ヶ月	3	4	—	137	53	1.399	尋常小學卒業
(本科) 二年 (隱科) 一年	2	6	—	229	146	562	尋常小學卒業
二年	—	4	54	42	(男41 女28)	797	三歳以上六歳未満
二年	—	4	43	26	(男19 女10)	102	三歳以上六歳未満

第三表

年次	修學始期ニ達シタルモノ			修學始期
	男	女	計	
大正三年	3,382	3,206	6,588	△ 611
同 同 二年	3,181	3,083	6,264	647
同 同 元年	3,194	3,090	6,284	604
明治四十四年	3,225	3,121	6,346	561
同 同 四十三年	3,299	3,145	6,444	537
同 同 四十二年	3,136	2,918	6,054	612
同 同 四十一年	3,134	2,903	6,037	605
同 同 四十年	3,095	2,857	5,952	664

第四表

年次	尋常小學ノ教科ヲ修ムルモノ			尋常小學ノ
	男	女	計	
大正三年	2,673	2,479	5,152	△ 702
同 同 二年	2,458	2,362	4,820	712
同 同 元年	2,464	2,385	4,849	721
明治四十四年	2,499	2,424	4,923	718
同 同 四十三年	2,535	2,465	5,000	755
同 同 四十二年	2,449	2,234	4,683	678
同 同 四十一年	2,007	1,792	3,799	1,121
同 同 四十年	1,415	1,293	2,708	1,673

第五表 學齡兒童不就學

年次	就學猶豫			就學免除			合計			學齡兒童ニ對スル百分率
	男	女	計	男	女	計	男	女	計	
大正三年	5	19	24	3	3	6	8	22	30	0.040
同 同 二年	6	18	24	3	3	6	8	22	30	0.048
同 同 元年	5	19	24	3	4	7	8	23	31	0.048
明治四十四年	6	20	26	3	4	7	9	42	33	0.044
同 同 四十三年	6	17	23	3	4	7	9	23	32	0.044
同 同 四十二年	4	16	20	2	2	4	6	18	42	0.033
同 同 四十一年	7	22	29	—	—	—	7	22	29	0.040

學齡兒童

ニ達セサルモノ	合計				始期ニ達シタル兒童百分比
	女	計	男	女	
△ 628	△ 1,239	3,993	3,834	7,827	99.452
646	1,293	3,828	3,729	7,557	99.30
602	1,206	3,798	3,692	7,490	99.30
558	1,119	3,786	3,679	7,465	99.50
504	1,041	3,836	3,649	7,485	99.50
621	1,233	3,748	3,539	7,287	99.50
626	1,231	3,739	3,529	7,268	99.60
680	1,344	3,759	3,537	7,296	99.50

學齡兒童就學

教科ヲ卒ヘタルモノ	合計				學齡兒童ニ對スル百分比
	女	計	男	女	
694	△ 1,396	3,375	3,173	6,548	83.7
694	1,406	3,170	3,056	6,226	83.5
683	1,404	3,185	3,068	6,253	83.3
674	1,392	3,217	3,098	6,315	84.6
656	1,411	3,290	3,121	6,411	85.6
661	1,392	3,127	2,895	6,022	82.5
1,093	2,214	3,128	2,885	6,013	82.3
1,542	3,215	3,088	2,835	5,923	81.1

第六表 市立小學校尋常第六學年以上ノ男兒童

種別	學校數	兒 童 數				計	前學年卒業者數			中等學校入學者數		
		尋常科 第六年	高等科 第一學年	高等科 第二學年	高等科 第三學年		尋常小學校	高等二學年	高等三學年	計	中學校	其他
尋常小學校	5	350	—	—	—	360	386	—	—	386	18	45
併置小學校	2	106	176	134	—	416	89	97	—	186	34	41
計	7	460	△ 176	134	—	776	479	△ 97	—	572	52	86
大正二年	7	394	101	97	—	682	381	136	—	517	48	86
同 元年	7	382	180	142	—	704	343	113	—	456	32	33



第七表 市立

校名	學級數		尋常			高等		
	尋常	高等	學年末現在生徒			本年內入學生徒		
			男	女	計	男	女	計
富士川 (尋常高等)	12	6	436	225	661	70	65	135
塚美 (尋常高等)	18	5	414	684	1,098	149	126	275
相生 尋常	21	—	646	603	1,249	149	132	281
新紺屋 尋常	13	—	384	327	711	81	84	165
穴切 尋常	14	—	418	355	773	107	98	205
湯田 尋常	14	—	442	372	814	95	88	183
春日 尋常	10	—	280	173	453	31	30	61
計	102	11	3,020	2,739	5,739	682	623	1,305
大正二年	101	10	2,835	2,549	5,384	640	579	1,219
同 元 年	99	10	2,783	2,631	5,414	545	537	1,082
同 治 四十四年	96	10	2,823	2,568	5,391	511	481	992
同 同 四十三年	93	9	2,758	2,540	5,298	515	552	1,067
同 同 四十二年	86	10	2,407	2,394	4,801	600	565	1,165
同 同 四十一年	81	9	2,407	1,996	4,403	505	553	1,058

第八表 市立

校名	尋常			高等	
	男	女	計	生徒總數	生徒百人=對スル卒業生歩合
富士川 (尋常高等)	99	25	124	661	18.75
塚美 (尋常高等)	—	110	110	1,098	10.01
相生 尋常	88	83	171	1,249	13.69
新紺屋 尋常	55	31	86	711	12.10
穴切 尋常	40	37	77	773	9.96
湯田 尋常	40	28	68	814	8.35
春日 尋常	46	—	46	453	10.59
計	368	314	682	5,759	11.84
大正二年	378	317	695	5,384	12.90
同 元 年	381	277	658	5,414	12.15
同 治 四十四年	340	244	584	5,391	11.76
同 同 四十三年	318	222	540	5,298	11.03
同 同 四十二年	267	155	422	4,801	8.77
同 同 四十一年	235	142	377	1,961	19.00

小學校生徒

校名	高等			尋常		
	學年末現在生徒			本年內入學生徒		
	男	女	計	男	女	計
富士川	309	—	309	177	—	177
塚美	—	252	252	—	152	152
相生	—	—	—	—	—	—
新紺屋	—	—	—	—	—	—
穴切	—	—	—	—	—	—
湯田	—	—	—	—	—	—
春日	—	—	—	—	—	—
計	309	252	561	177	152	329
大正二年	285	204	489	203	119	332
同 元 年	300	175	475	166	112	278
同 治 四十四年	300	179	479	208	103	311
同 同 四十三年	305	176	481	191	98	289
同 同 四十二年	268	162	430	193	107	300
同 同 四十一年	253	165	418	194	103	297

小學校卒業生徒

校名	高等			尋常	
	男	女	計	生徒總數	生徒百人=對スル卒業生歩合
富士川	131	—	131	309	42.39
塚美	—	100	100	252	39.68
相生	—	—	—	—	—
新紺屋	—	—	—	—	—
穴切	—	—	—	—	—
湯田	—	—	—	—	—
春日	—	—	—	—	—
計	131	100	231	561	41.03
大正二年	97	75	172	489	35.17
同 元 年	136	70	206	475	42.66
同 治 四十四年	110	67	177	479	37.05
同 同 四十三年	112	77	189	481	40.24
同 同 四十二年	92	67	159	430	36.98
同 同 四十一年	87	75	162	715	8.40

第九表 市立

校名	尋常				高等				計	校
	正教員		准教員		代用教員		計			
	男	女	男	女	男	女	男	女		
富士川 (尋常)	7	6	1	—	—	—	8	6		
琢美 (尋常)	7	12	—	1	—	—	7	13		
相生 (尋常)	11	8	—	—	1	3	12	11		
新船屋 (尋常)	7	3	1	2	1	—	9	5		
穴切 (尋常)	8	6	—	—	1	—	9	6		
湯田 (尋常)	8	4	1	2	—	1	9	7		
春日 (尋常)	4	4	—	—	3	1	7	5		
計	52	43	3	5	6	5	61	53		
大同二年	51	36	5	5	8	5	64	46		
正元	49	37	3	6	9	4	61	47		
明治四十四年	37	38	5	8	6	4	48	50		
同四十二年	41	35	6	10	11	—	58	45		
同四十二年	35	35	7	10	6	1	48	46		
同四十二年	30	29	9	9	2	2	41	40		
同四十四年	30	19	8	9	1	—	39	28		

第一〇表 市立

科別	正教員			准
	最高	最低	平均	最高
尋常科	(男 40.000 女 25.000)	(16.000 13.000)	(22.828 16.537)	(13.000 12.000)
高等科	(男 55.000 女 27.000)	(18.000 20.000)	(28.857 21.750)	—
大正二年尋常	(男 40.000 女 25.000)	(16.000 13.000)	(22.828 16.537)	(12.000 12.000)
大正二年高等	(男 55.000 女 27.000)	(18.000 20.000)	(28.857 21.750)	—
大正元年尋常	(男 40.000 女 24.000)	(14.000 13.000)	(22.448 16.216)	(12.000 12.000)
大正元年高等	(男 55.000 女 25.000)	(16.000 12.000)	(26.750 18.666)	—
明治四十四年尋常	(男 40.000 女 24.000)	(18.000 14.000)	(25.333 16.138)	(13.000 13.000)
明治四十四年高等	(男 55.000 女 25.000)	(16.000 17.000)	(29.143 20.500)	—

小學校教員

校名	高等				尋常				合計			校
	正教員		准教員		代用教員		計		合計			
	男	女	男	女	男	女	男	女	男	女	計	
富士川	7	—	—	—	—	—	7	—	15	6	21	1
琢美	1	4	—	—	—	—	1	4	8	17	25	1
相生	—	—	—	—	—	—	—	—	12	11	23	1
新船屋	—	—	—	—	—	—	—	—	9	5	14	1
穴切	—	—	—	—	—	—	—	—	9	6	15	1
湯田	—	—	—	—	—	—	—	—	9	7	16	1
春日	—	—	—	—	—	—	—	—	7	5	12	1
計	8	4	—	—	—	—	8	4	69	57	126	6
大同二年	7	4	—	—	—	—	7	4	71	50	121	6
正元	8	6	—	—	—	—	8	6	69	53	122	6
明治四十四年	9	6	—	—	1	—	10	6	58	56	114	6
同四十二年	5	4	1	—	—	—	6	4	64	49	113	6
同四十二年	7	4	1	—	—	—	8	4	56	50	106	6
同四十二年	8	6	—	—	1	—	9	6	50	46	96	6
同四十四年	13	10	6	—	1	—	20	10	59	38	97	6

小學校教員俸給

教員	代用教員		
	最低	平均	最高
正教員	(10.000 12.000)	(11.666 12.000)	(15.000 12.000)
准教員	—	—	—
代用教員	(10.000 12.000)	(11.000 12.000)	(15.000 12.000)
合計	(10.000 9.000)	(11.000 11.000)	(14.000 16.000)
平均	(13.167 10.429)	(10.000 8.000)	(13.167 10.429)
大正二年尋常	(10.000 12.000)	(11.000 12.000)	(15.000 12.000)
大正二年高等	—	—	—
大正元年尋常	(10.000 9.000)	(11.000 11.000)	(14.000 16.000)
大正元年高等	—	—	—
明治四十四年尋常	(9.000 9.000)	(10.000 16.000)	(14.000 18.000)
明治四十四年高等	—	—	—
平均	(11.333 11.250)	(9.000 10.000)	(11.333 18.000)

第一一表 市立

科別	校數	授業料		
		高 額	低 額	平 均
高等科	2	500	500	500
商業學校	1	2.000	1.500	1.750
計	3	.....	.....	.....
大正二年	{高商} {2}	{500}	{500}	{500}
	{1}	{2.000}	{2.000}	{1.750}
同元年	{高商} {2}	{500}	{500}	{500}
	{1}	{2.000}	{2.000}	{1.750}
明治四十四年	{高商尋} {8}	{100}	{50}	{92}
		{500}	{500}	{500}
		{2.000}	{1.500}	{2.122}
同四十三年	{高商尋} {8}	{100}	{50}	{91}
		{500}	{500}	{500}
		{2.000}	{1.200}	{1.722}
同四十二年	{高商尋} {8}	{100}	{50}	{91}
		{500}	{500}	{500}
		{2.000}	{1.200}	{1.722}

第一二表 市立

種別	大正三年度					大正	
	尋常小學校	尋常高等小學校	商業學校	子守學校	計	尋常小學校	尋常高等小學校
學校長俸給	—	—	1.000.000	—	1.000.000	—	—
(教諭助教) 俸給	15.194.665	11.122.645	7.150.744	177.000	33.645.054	13.949.000	10.751.000
訓導主任俸給	—	—	249.774	—	249.774	—	—
准教員俸給	△ 925.266	△ 222.800	—	—	△ 1.148.066	1.117.000	297.000
代用教員俸給	△ 1.446.666	154.838	2.172.128	—	3.773.632	1.703.000	148.000
旅費	294.620	227.960	△ 231.600	—	754.180	218.000	180.000
雜費	2.474.437	△ 1.441.084	△ 644.650	28.000	△ 4.588.171	2.423.000	1.451.000
(圖書器) 給付費	563.647	△ 495.540	395.472	6.355	1.461.014	379.000	585.000
標本費	477.465	△ 323.732	345.590	2.000	1.148.787	357.000	437.000
消耗費	1.213.646	689.354	△ 434.256	△ 14.250	2,351.506	1,027.000	664.000
新營費	5,317.178	△ 704.792	2,217.360	—	△ 8,239.330	394.000	8,274.000
修繕費	△ 529.142	220.293	182.840	—	△ 932.275	1,140.000	183.000
其他諸費	△ 1,502.147	△ 1,001.527	△ 488.644	22.990	△ 3,015.308	1,954.000	1,306.000
計	29,938.879	△ 16,604.565	15,513.058	250.595	62,307.097	24,661.000	24,275.000

學校授業料

授業料收入年額	兒童數	授業料免除兒童	
		全額免除	一部免除
3.081.500	561	—	—
7.263.500	369	—	—
10.345.000	930	—	—
8.933.000	803	—	—
7.880.500	718	—	—
13.188.000	6,106	—	29
13.093.850	6,051	23	881
11.631.000	5,498	16	1,376

學校費

二年度			大正元年度				
商業學校	子守學校	計	尋常小學校	尋常高等小學校	商業學校	子守學校	計
1,000.000	—	1,000.000	—	—	1,200.000	—	1,200.000
6,731.000	165.000	31,596.000	12,799.000	9,763.000	6,456.000	166.000	29,184.000
240.000	—	240.000	—	—	238.000	—	238.000
—	—	1,414.000	1,339.000	157.000	—	—	1,496.000
1,698.000	—	3,549.000	1,426.000	460.000	1,795.000	—	3,681.000
251.000	—	649.000	236.000	210.000	244.000	—	690.000
706.000	28.000	4,608.000	1,240.000	693.000	404.000	10.000	2,347.000
275.000	5.000	1,244.000	888.000	524.000	342.000	6.000	1,700.000
152.000	2.000	948.000	455.000	272.000	146.000	2.000	875.000
447.000	16.000	2,154.000	963.000	657.000	268.000	6.000	1,894.000
—	—	8,668.000	1,042.000	55,365.000	—	—	56,407.000
161.000	—	1,484.000	553.000	256.000	154.000	—	963.000
561.000	30.000	3,851.000	1,339.000	839.000	1,125.000	49.000	3,352.000
12,222.000	246.000	61,405.000	22,280.000	69,196.000	12,372.000	239.000	104,087.000

第一三表 市立小學校教員資格及勤  
續年數年功加俸受給者

年次	資 格						勤 續 年 數				年 功 加 俸 受 給 者	
	正 教 員		准 教 員		代 用 教 員		十 五 年 以 上		十 年 以 上		男	女
	男	女	男	女	男	女	男	女	男	女		
大正三年	60	49	5	5	5	5	7	1	9	10	37	27
同 二 年	58	40	5	5	8	5	18	4	9	8	34	20
同 元 年	57	43	3	6	9	4	11	4	11	5	34	16
明治四十四年	44	41	5	8	7	4	2	1	11	5	28	17
同 四十三年	50	43	6	10	8	2	5	3	4	1	27	14
同 四十二年	42	35	8	10	2	3	3	3	1	1	21	11
同 四十一年	38	35	9	9	3	2	3	1	1	1	21	11

第一四表 市立商業學校職員及校醫商議員

年次	校長	教諭	助教諭	嚮託	書記	舍監	計	校醫	商議員
大正三年	1	12	2	4	2	—	21	1	10
同 二 年	1	11	1	4	1	—	18	1	10
同 元 年	1	11	1	5	1	—	19	1	10
明治四十四年	1	11	1	4	2	—	19	1	10
同 四十三年	1	9	1	5	2	—	18	1	10
同 四十二年	1	6	2	6	2	1	18	1	10
同 四十一年	1	7	2	5	1	—	16	1	10

第一五表 市立商業學校卒業生徒籍別及就職

年次	本 籍 別			就 職 別										
	市部	郡部	他府縣	計	自宅	上級學校入學	銀行	會社	己入商店	官公吏	死亡	其他	計	
大正三年	11	29	4	44	17	4	5	7	5	2	—	4	44	
同 二 年	13	24	4	41	19	4	1	11	3	1	—	2	41	
同 元 年	14	27	4	45	17	3	2	6	1	1	—	15	45	
明治四十四年	80	172	16	268	19	4	3	10	7	3	—	1	47	
同 四十三年	41	49	7	97	24	4	—	6	5	1	1	4	43	
同 四十二年	38	58	3	99	19	3	3	1	3	3	1	—	33	
同 四十一年	7	19	—	26	10	1	3	4	2	4	1	1	26	

第一六表 圖 書 館

年次	所在地	創立年月	開館日數	閱覽人員	圖 書 冊 數			
					和 書	漢 書	洋 書	計
大正三年	櫻 町	明 治 三十三年	297	△ 13.162	4.779	723	△ 99	5.601
同 二 年			275	32.428	4.643	695	102	5.440
同 元 年			294	21.888	4.348	490	90	5.628
明治四十四年			277	18.414	4.290	484	90	4.864
同 四十三年			305	20.186	3.851	402	60	4.313
同 四十二年			305	7.965	3.360	209	55	3.625

第一七表 山梨教育會甲府支會

年次	所在地	創 立 月 年	會 員			歲 入				歲 出		
			名譽	特別	通常	前年	會費	補助	其他		計	
大正三年	御 町	明 治 卅三年	3	20	180	203	4.465	16.050	60.000	25.390	105.905	82.210
同 二 年			2	20	157	179	26.000	15.000	30.000	100.000	172.000	167.000
同 元 年			2	20	146	168	24.000	16.000	30.000	34.000	105.000	74.000
明治四十四年			2	21	160	183	54.000	18.000	30.000	65.000	168.000	145.000
同 四十三年			2	21	158	181	43.000	26.000	30.000	53.000	153.000	99.000
同 四十二年			2	24	143	169	3.000	22.000	30.000	100.000	155.000	112.000

第一八表 新 聞 及 雜 誌

題 號	發 行 所	創 立 年 月 日	刊 行 期 日	發 行 高
山梨日新聞	百石町 又 新 社	明治五年十一月三日	日 刊	5.280.000
映中日報	錦町 映中日報社	明治二十一年六月三日	日 刊	2.220.000
山梨民報	錦町 山梨民報社	明治二十七年二月十一日	日 刊	3.120.000
甲斐新聞	紅梅町 甲斐新聞社	明治三十二年九月十六日	日 刊	1.050.000
山梨每日新聞	紅梅町 山梨每日新聞社	明治四十一年四月十五日	日 刊	4.950.000
山梨教育	櫻町 山梨教育會	明治二十七年十二月	日 月 刊	12.110
山梨蠶桑時報	錦町 山梨蠶友會	明治三十九年一月十二日	月 刊	26.400
甲府市況	常盤町 甲府市況社	明治四十三年五月	日 月 刊	13.000

第六 宗教  
第一表 神社及神職

Table with columns for year (大正三, 二, 元, 同), village (郷社, 村社), and counts for various shrine types (神社, 神職, 無格社, 計).

第二表 寺院及住職

Table with columns for year (大正三, 二, 元, 同) and various temple types (眞言, 淨土, 臨濟, 曹洞, 眞, 日蓮, 時, 計).

第三表 神道教會

Table with columns for year (大正三, 二, 元, 同) and counts for different Shinto sects (神教, 實行, 金光, 天理, 御嶽, 計).

第四表 基督教會及布教者

Table with columns for year (大正三, 二, 元, 同) and counts for churches and missionaries (教派, 會堂, 信徒, 布教者).

第七 兵 事  
第一表 兵 員

Table with columns for year (大正三, 二, 元, 同) and military personnel counts (陸軍, 海軍) categorized by status (常備役, 後備役, 補充兵, 計).

第二表 陸軍現役軍人

Table with columns for year (大正三, 二, 元, 同) and active military personnel counts (將校及同相當官, 下士, 兵, 卒, 計).

第三表 陸軍豫備後備及補充軍人

Table with columns for year (大正三, 二, 元, 同) and military personnel counts including reserves and supplements (將校及同相當官, 豫備, 後備, 補充, 計).

第四表 海軍現役及豫備役後備役軍人

年次	將校及同相當官			下士			兵卒			合計		
	現役	豫備	後備	現役	豫備	後備	現役	豫備	後備	現役	豫備	後備
大正三年	—	—	—	—	1	—	—	—	—	—	—	—
同 二年	—	—	—	—	1	—	—	—	—	—	—	—
同 元年	—	—	—	—	—	—	1	3	4	1	3	4
明治四十四年	—	—	—	—	—	—	1	6	7	1	7	1
同 四十三年	—	—	—	—	—	—	2	7	7	1	7	1
同 四十二年	—	—	—	—	—	—	2	7	7	2	7	1
同 四十一年	—	—	—	—	1	—	4	3	1	4	4	1
同 四十年	—	—	—	—	1	—	4	1	1	4	2	1

第五表 徵集人員

年次	壯丁總數	徵集人員			徵集豫	徵集延	徵免	徵除	兵免	役除
		現役	補充兵	計						
大正三年	353	54	73	127	53	45	103	—	25	
同 二年	342	47	68	115	50	25	126	—	26	
同 元年	324	51	89	140	51	37	76	—	20	
明治四十四年	298	69	94	163	11	6	104	—	14	
同 四十三年	350	39	112	151	46	33	92	—	23	
同 四十二年	335	34	76	110	38	93	120	—	23	
同 四十一年	364	49	83	132	37	39	122	—	34	
同 四十年	277	39	82	121	32	38	75	—	11	

第六表 壯丁檢查成績 其一

年次	合格				不合格				合計	壯丁百付人合格者
	甲種	第一種	第二種	計	丙種	丁種	戊種	計		
大正三年	59	23	45	127	103	25	7	135	262	36.0
同 二年	34	30	51	115	126	26	—	152	267	33.6
同 元年	59	38	43	140	76	20	—	96	236	43.2
明治四十四年	98	18	47	163	104	14	2	120	283	54.6
同 四十三年	77	42	32	151	77	22	3	102	253	43.1
同 四十二年	74	20	16	110	97	28	2	127	237	32.8

第七表 壯丁檢查成績 其二

年次	不就學者	尋常小學中途退學	尋常小學畢業	高等小學二年修了	高等小學畢業	中等教育修了者	高等教育修了者	計
同 二年	3	31	107	53	50	19	4	267
同 元年	4	31	93	46	40	22	—	236
明治四十四年	4	43	103	46	51	19	2	268
同 四十三年	14	34	101	43	53	12	2	259
同 四十二年	7	51	92	35	38	21	2	246
同 四十一年	14	62	141	44	18	—	32	311
同 四十年	13	38	109	31	57	—	20	268

第八表 壯丁檢查成績 其三

年次	五尺六寸以上	五尺五寸以上	五尺四寸以上	五尺三寸以上	五尺二寸以上	五尺一寸以上	五尺以上	四尺九寸以上	四尺八寸以上	四尺八寸以下	計
	大正三年	5	16	29	25	48	46	41	30	12	
同 二年	—	—	29	35	65	53	39	46	—	—	267
同 元年	—	—	16	27	49	61	70	13	—	—	236
明治四十四年	—	—	29	34	55	62	51	13	21	18	283
同 四十三年	—	—	26	32	42	50	46	57	—	—	253
同 四十二年	—	—	25	38	36	42	48	48	—	—	237
同 四十一年	—	—	29	29	46	49	51	46	34	2	296
同 四十年	—	—	17	29	47	46	51	39	27	1	257

第九表 國民兵人員

年次	第一國民兵				第二國民兵				合計
	將校	下士	兵卒	計	將校	下士	兵卒	計	
大正三年	2	13	131	146	—	—	—	—	146
同 二年	—	12	75	87	—	—	—	—	87
同 元年	—	6	62	68	—	—	—	—	68
明治四十四年	—	3	32	35	—	—	—	—	35
同 四十三年	—	8	39	47	1	—	—	1	48
同 四十二年	—	6	27	33	—	—	—	—	33
同 四十一年	1	6	32	39	7	1,443	936	2,386	2,425
同 四十年	1	6	14	21	4	1,394	816	2,214	2,335

### 第八警 第一表

年次	警察署	派出所	警視	警部
大正三年	1	10	1	1
同 二年	1	8	1	1
同 元年	1	10	1	1
明治四十四年	1	7	1	1
同 四十三年	1	7	1	1
同 四十二年	1	7	1	1

### 第二表 犯

年次	貨幣偽造		殺人		強盜		窃盜	
	男	女	男	女	男	女	男	女
大正三年	—	—	4	3	3	—	166	21
同 二年	—	—	3	1	4	—	101	17
同 元年	—	—	2	2	—	—	121	14
明治四十四年	—	—	7	1	1	—	97	24
同 四十三年	—	—	1	—	2	—	195	14
同 四十二年	—	—	2	—	—	—	277	14
同 四十一年	—	—	—	—	—	—	43	5
同 四十年	—	—	1	—	1	—	83	11

### 第三表 被

年次	強盜		窃盜	
	貨幣	雜貨	貨幣	雜貨
大正三年	40,500	—	1,586,500	3,432,920
同 二年	90,500	11,550	1,921,185	2,393,280
同 元年	—	—	1,920,780	2,547,401
明治四十四年	5,000	—	1,044,450	3,532,960
同 四十三年	8,530	—	3,692,860	3,049,595
同 四十二年	136,950	38,750	1,926,690	2,389,119
同 四十一年	2,300,000	—	1,879,915	5,181,728
同 四十年	—	—	1,586,210	3,009,430

### 警察配置

警部補	巡查部長	巡查	計	警吏一人=付現口住人
2	7	62	73	1,170
2	8	66	78	878
2	7	66	77	692
2	—	64	72	845
2	4	60	72	742
—	4	60	70	708

### 罪件數

詐欺及恐喝		放火		其他ノ刑法犯		刑罰外ノ違反		計	
男	女	男	女	男	女	男	女	男	女
206	11	—	—	342	21	1,424	51	2,145	107
146	5	9	—	210	12	64	11	537	43
71	6	1	—	528	63	827	180	1,551	265
85	9	1	1	510	59	823	98	1,555	192
212	5	—	—	104	19	89	15	604	53
71	4	—	—	163	14	129	15	642	48
24	5	3	—	59	10	16	7	145	27
36	7	—	1	98	14	36	5	255	28

### 害財貨

其		他		合		計	
貨幣	雜貨	貨幣	雜貨	貨幣	雜貨	貨幣	雜貨
5,986,000	3,000,642	7,613,000	6,433,562	14,046,562			
2,871,110	2,035,740	4,882,795	4,440,570	9,323,365			
1,381,252	1,109,831	3,302,032	3,657,232	6,959,264			
3,456,356	503,630	4,505,806	4,036,590	8,542,396			
5,928,370	2,912,272	9,629,760	5,961,867	15,591,627			
1,326,760	735,505	3,390,400	3,163,374	6,553,774			
2,356,118	204,255	4,236,033	5,385,983	9,624,316			
1,350,610	2,142,900	2,936,820	5,152,330	8,089,150			

第四表 盜難件數及人員

年次	強盜ニ遭シ者		窃盜ニ遭シ者		詐欺囑取其他ニ遭シ者		計	
	件數	人員	件數	人員	件數	人員	件數	人員
大正三年	3	3	424	424	299	299	726	726
同 二年	2	2	338	338	242	242	582	582
同 元年	—	—	196	196	162	162	358	358
明治四十四年	1	1	152	152	90	90	243	243
同 四十三年	2	3	456	456	219	219	678	678
同 四十二年	1	1	322	322	87	87	410	410
同 四十一年	1	1	210	205	36	36	247	242
同 四十年	—	—	280	280	33	33	313	313

第五表 火 災

月次	出火度數			燒失戶數			燒失坪數	出 火 原 因
	失火	放火	計	全燬	半燬	計		
一月	4	—	4	—	—	—	—	炬燵。火鉢。小兒弄火。洋燈。
二月	1	—	1	—	—	—	—	煙草ノ吸殺。
三月	—	—	—	—	—	—	—	—
四月	2	—	2	—	—	—	—	—
五月	—	—	—	—	—	—	—	—
六月	—	—	—	—	—	—	—	—
七月	1	—	1	—	—	—	—	洋燈
八月	—	—	—	—	—	—	—	—
九月	1	—	1	2	—	2	28.0	洋燈。
十月	1	—	1	—	—	—	—	生石灰。
十一月	3	—	3	—	—	—	—	—
計	13	—	13	2	—	2	28	炬燵一。火鉢一。小兒弄火一。洋燈三。煙草吸殺一。竈一。生石灰一。
大正二年	11	2	13	5	1	6	30.0	竈一。炬燵二。取灰一。爐火一。竈一。小兒弄火一。洋燈一。按火二。不詳一。
同 元年	10	3	13	5	1	6	30.0	炬燵二。竈一。取灰一。竈二。按火二。爐火一。洋燈一。
明治四十四年	16	—	16	4	—	4	113.0	炬燵一。洋燈五。火鉢一。暖爐一。竈三。提灯一。取灰一。
同 四十三年	11	—	11	6	—	6	50.7	炬燵二。取灰二。燗一。燈明一。
同 四十二年	16	1	17	8	—	8	112.5	煙草一。洋燈三。不詳一。火鉢二。爐火一。按火一。竈二。煙草一。洋燈一。乾燥室一。炬燵二。焚火二。

備考 十月中全燒二戸ノ他ハ總テ直ニ消止メタルモノナリ

第六表 消 防

名稱	部 名	機關士	火夫	組頭	小頭	消防手	蒸氣唧筒	手押唧筒	其他器具	出火信號所	夜警詰所
甲府消防組	第一部				3	30		—	29	1	1
	第二部				3	30		—	29	3	1
	第三部	1	2	1	3	30	2	—	30	1	1
	第四部				3	30		—	30	2	1
	第五部				3	30		—	29	3	1
組 計		1	2	1	15	150	2	—	147	10	5

第七表 途上保護人員

年次	棄兒		迷子		發病者		精神病者		其他		合 計	
	男	女	男	女	男	女	男	女	男	女	男	女
大正三年	—	1	163	92	22	9	9	5	893	394	1,084	471
同 二年	—	—	250	235	20	14	220	221	1,100	118	600	588
同 元年	—	—	2	413	—	53	—	51	—	205	—	724
明治四十四年	—	1	—	309	—	49	—	294	—	14	—	1,367
同 四十三年	—	—	—	282	—	21	—	252	—	77	—	632
同 四十二年	—	—	—	289	—	19	—	49	—	21	—	478
同 四十一年	—	—	—	66	—	17	—	18	—	—	—	101
同 四十年	—	—	—	43	—	10	—	14	—	—	—	67

第八表 變 死 其 一

年次	自殺		誤死		被殺害		途上發病		天災其他		合 計	
	男	女	男	女	男	女	男	女	男	女	男	女
大正三年	5	5	1	1	7	5	1	—	1	1	15	12
同 二年	4	2	—	—	—	1	—	—	1	—	5	3
同 元年	11	10	3	4	1	3	3	—	1	2	19	19
明治四十四年	11	7	5	3	1	3	1	—	3	—	21	13
同 四十三年	2	5	7	3	1	1	—	—	—	—	10	9
同 四十二年	6	3	—	1	9	1	—	—	—	—	15	5
同 四十一年	9	2	—	—	2	—	—	—	—	—	11	2
同 四十年	4	4	2	1	1	—	—	—	—	—	7	5



第九表 變

年次	痴情		家内不和合		精神錯亂		病苦	
	男	女	男	女	男	女	男	女
大正三年	1 <sup>△</sup>	1	—	—	2	1	2	2
同同元	—	2	—	—	1	—	1	—
同同四十四年	1	—	—	1	4	6	—	—
同同四十二年	—	—	—	—	2	4	6	—
同同四十一年	—	—	—	—	2	3	—	—
同同四十年	—	1	1	—	—	—	3	2
同同四十年	1	2	—	—	2	2	2	2

第一〇表 風俗ニ關スル營業者

年次	貸座數	料理屋	飲食店	計	娼妓	藝妓	酌婦	計
大正三年	21 <sup>△</sup>	30	176	227	200	139	84	423
同同元	21	32	166	219	197	137	78	412
同同四十四年	21	29	161	211	185	164	78	427
同同四十二年	21	23	222	266	194	151	79	424
同同四十一年	21	25	176	222	177	154	72	403
同同四十年	21	26	154	201	162	141	68	371
同同四十年	21	26	145	192	142	142	114	398
同同四十年	21	26	143	190	125	119	102	343

第一一表 宿屋及宿泊人員

年次	宿屋			宿泊人員			一戸平均 宿泊人
	旅人宿	下宿	計	旅人宿	下宿	計	
大正三年 <sup>△</sup>	82	29 <sup>△</sup>	111 <sup>△</sup>	186.065 <sup>△</sup>	3.390 <sup>△</sup>	189.459	1.706
同同元	116	27	143	225.138	4.592	229.730	1.606
同同四十四年	97	25	122	201.284	5.219	206.503	1.692
同同四十二年	129	25	154	220.935	4.483	225.418	1.463
同同四十一年	82	31	113	183.301	4.971	188.272	1.666
同同四十年	73	28	101	221.067	3.455	224.522	2.222
同同四十年	103	19	122	198.041	6.745	204.786	1.672
同同四十年	92	11	103	219.776	12.564	232.340	2.255

死 其二

生活雜	過失	其他	合計		計
			男	女	
—	1	1	15	12	27
—	—	—	5	3	8
4	1	3	19	19	38
—	1	5	21	13	34
—	1	7	9	8	17
1	1	1	5	5	10
2	—	1	11	2	13
—	—	—	7	7	14

第九表  
第一表

設立別	病院名	所在地	創立年月	主治
縣立	山梨縣立病院	錦町	明治四年	內外科
市立	甲府傳染病院	愛宕町	明治三十三年	八種傳染病
私立	山梨病院	橋町	明治三十三年十一月	內外科
私立	甲府病院	櫻町	明治四十一年九月	內外科

第二表

設立別	病院名	入院患者			
		全治及中途退院			死
		男	女	計	男
縣立	山梨縣立病院	399	281	680	24
市立	甲府傳染病院	4	5	9	1
私立	山梨病院	279	181	460	13
私立	甲府病院	403	347	750	49
計		△ 1,085	△ 814	1,899	87
大正二年		1,097	984	2,081	84
同元年		1,157	1,066	2,223	100
明治四十四年		965	873	1,838	91
同四十三年		977	888	1,865	80
同四十二年		737	679	1,416	69
同四十一年		1,050	703	1,753	82

衛生院  
病院

院長	職員					計
	醫員	調劑師	事務員	看護婦	其他	
1	6	2	3	10	13	35
1	—	—	1	5	1	8
1	3	1	1	8	4	18
1	1	—	1	5	2	10

病院患者

者	外來患者					合計
	亡		計	男	女	
	女	計				
21	45	725	3,219	2,470	5,689	6,414
—	1	10	—	—	—	10
12	25	485	1,296	740	2,036	2,521
37	86	836	1,109	1,717	2,826	3,662
70	157	△ 2,056	5,624	4,927	10,551	12,607
46	130	2,211	5,427	4,536	9,963	12,174
70	170	2,393	5,809	4,750	10,582	12,979
59	150	1,988	4,018	3,695	7,713	9,701
52	133	1,998	5,495	4,424	9,919	11,916
64	133	1,549	4,455	3,658	8,113	9,662
53	135	1,888	4,290	2,978	7,268	9,156

第三表 醫師

年次	學士	各醫學校卒	試驗及第	履歷其他ノモノ	計	現住千人ニ對スル割合
大正三年	9	28	32	△ 4	73	1.50
同 二年	9	28	30	5	72	1.34
同 元年	8	30	31	9	78	1.45
明治四十四年	9	27	34	12	82	1.55
同 四十三年	10	17	29	15	71	1.36
同 四十二年	9	17	39	14	99	1.93
同 四十一年	8	16	30	13	67	1.34
同 四十年	7	12	49	12	80	1.63

第四表 痘

種別	公 種 痘				私 種 痘		
	善感人員	不善感人員	検査未了人員	計	善感人員	不善感人員	計
第一期(一回)	(1.473)	(—)	(5)	(1.478)	(14)	(—)	(14)
第二期(一回)	(438)	(514)	(1)	(953)	(—)	(—)	(—)
計	1.942	1.054	6	3.002	14	1	15

第五表 齒科醫及治療上ノ諸業者

年次	齒科醫	產 婆			看 護 婦			銀治	灸治	入 齒口中療治
		試驗	履歷	計	試驗	從來營業	計			
大正三年	10	23	1	24	45	—	45	32	9	1
同 二年	8	23	6	29	49	65	114	68	15	1
同 元年	7	22	3	25	72	51	123	71	17	?
明治四十四年	7	27	—	27	35	—	35	15	5	—
同 四十三年	4	27	—	27	24	—	24	39	15	3
同 四十二年	4	15	—	15	23	—	23	38	13	3
同 四十一年	5	22	—	22	65	—	65	57	14	5
同 四十年	4	20	—	20	63	—	63	53	13	5

第六表 藥劑師及藥業者

年次	藥劑師	藥種商	製藥者	賣 藥			賣藥部外製劑	
				製造者	請買者	行 商	製造者	請買及行 商
大正三年	△ 10	△ 82	△ 11	△ 57	△ 606	△ 40	31	609
同 二年	15	96	14	67	680	335	31	577
同 元年	15	92	11	71	616	298	26	511
明治四十四年	16	86	11	11	596	287	23	407
同 四十三年	15	82	13	50	435	190	30	347
同 四十二年	19	79	12	51	415	182	27	254
同 四十一年	19	75	11	47	483	208	24	275
同 四十年	19	77	11	45	468	205	22	266

第七表 健康診斷

年次	娼妓年末現在	受診延人員	檢診度數	入院患者	受檢診百人ニ付患者
大正三年	△ 185	9.116	53	△ 280	人 3.0
同 二年	191	9.109	52	295	3.1
同 元年	185	9.308	52	369	3.9
明治四十四年	184	9.078	51	96	1.1
同 四十三年	160	7.224	52	454	6.3
同 四十二年	148	6.840	52	471	6.9
同 四十一年	146	5.739	54	350	6.1
同 四十年	84	3.864	54	276	7.2

第八表 牛乳搾取高及販賣價額

年次	搾取所數	營業人員	需用人員	乳牛頭數	搾取乳量	販賣數量	販賣金額	一升當價格	一人當量
大正三年	△ 4	△ 4	△ 569.375	98	△ 569.94	△ 545.44	△ 19.090	35	△ 1.5
同 二年	8	8	910.447	31.737	988.87	967.64	37.591	38	1.5
同 元年	7	7	666.648	24.676	1,064.88	958.00	40.231	42	1.4
明治四十四年	5	5	618.005	21.439	1,053.96	963.00	37.010	38	1.5
同 四十三年	5	5	37.383	1.129	985.93	901.00	35.688	39	24.1
同 四十二年	5	5	41.917	1.157	1,085.21	908.00	36.947	40	21.6
同 四十一年	4	4	42.701	86	784.75	745.00	29.819	40	17.4
同 四十年	4	4	39.578	87	810.00	771.00	31.938	44	19.4

備考 { 明治四十二年以後大正二年迄乳牛頭數ノ増加ハ所轄規則改正ノ爲メ延頭數ヲ計上ス  
{ 明治四十四年以後一人平均飲料ノ減シタルハ需用人員ノ延人員ニナリキヲ以テナリ

第九表 傳染

年 次	虎 列 拉		ハ ス ト		赤 痢		痘 瘡	
	患者	死亡	患者	死亡	患者	死亡	患者	死亡
大 正 三 年	男	—	—	—	7	—	—	—
	女	—	—	—	1	1	—	—
計	—	—	—	—	8	1	—	—
大 正 二 年	—	—	—	—	30	3	—	—
同 元 年	—	—	—	—	16	—	—	—
明 治 四 十 四 年	—	—	—	—	40	6	—	—
同 四 十 三 年	—	—	—	—	55	6	—	—
同 四 十 二 年	—	—	—	—	25	4	—	—
同 四 十 一 年	1	—	—	—	101	11	7	2
同 四 十 年	15	11	—	—	4	—	—	—

第一〇表 死亡

種 別	大 正 三 年			大 正 二 年			大 正
	男	女	計	男	女	計	男
傳 染 症 病	40	25	65	14	21	35	49
發 育 及 營 養 的 病	38	36	74	43	51	94	46
皮 膚 及 筋 病	8	4	12	4	4	8	4
骨 及 關 節 病	12	2	14	5	1	6	3
血 行 器 病	30	24	54	20	20	40	37
神 經 系 及 五 管 病	61	67	128	80	65	145	99
呼 吸 器 病	68	58	126	69	62	131	149
消 化 器 病	116	96	212	105	85	190	110
泌 尿 及 生 殖 器 病	21	23	44	20	28	48	16
外 傷 性 變 死	16	11	27	8	8	16	7
中 毒 性	—	—	—	—	—	—	—
肺 病	28	33	61	36	39	75	—
計	438	379	817	404	384	788	520

病患者及死亡

腸 窒 扶 私		パ ラ 窒 扶 私		賈 布 埤 利 亞		傷 紅 熱		計	
患者	死亡	患者	死亡	患者	死亡	患者	死亡	患者	死亡
8	4	6	1	7	3	—	—	23	8
6	2	6	—	9	2	—	—	22	5
14	6	12	1	16	5	—	—	50	13
44	8	21	—	40	10	3	—	138	21
90	11	46	2	50	16	1	—	203	29
111	9	—	—	43	15	2	—	196	30
145	26	—	—	30	7	2	—	232	39
39	13	—	—	25	4	2	—	91	21
28	7	—	—	30	11	—	—	167	31
25	2	—	—	26	8	—	—	70	21

者 病 症

元 年		明 治 四 十 四 年			明 治 四 十 三 年			明 治 四 十 二 年		
女	計	男	女	計	男	女	計	男	女	計
44	93	43	41	84	34	45	79	32	33	65
59	102	63	88	151	61	44	105	63	57	120
4	8	6	5	11	6	6	12	7	7	14
1	4	5	5	10	5	2	7	7	7	14
21	58	22	26	48	18	29	47	21	22	43
91	190	79	60	139	77	63	140	82	83	165
129	278	93	72	165	91	91	182	131	103	234
98	208	131	124	255	115	94	209	115	115	230
24	40	18	25	43	13	25	38	21	24	45
11	18	12	8	20	8	11	19	14	10	24
—	—	—	—	—	—	—	—	—	—	—
—	—	37	39	76	—	—	—	—	—	—
479	999	509	493	1,002	428	410	838	493	461	954

第一一表 埋

埋 葬	火 葬 特 別				火 葬 上 等			
	寢 棺	同料金	座 棺	同料金	寢 棺	同料金	座 棺	同料金
816	8	40.000 <sup>圓</sup>	—	—	21	64.750 <sup>圓</sup>	16	44.250 <sup>圓</sup>

第一二表 汚 物

年 次	監 視 吏 員			掃 除 人 夫 延 人 員	掃 除 區	戸 數
	監 督 長	監 督	巡 視			
大 正 三 年	1	1	5	△ 3.091	4	△ 11.754
同 二 年	1	1	4	3.234	4	11.765
同 元 年	1	1	6	2.985	6	11.519
明 治 四 十 四 年	1	1	6	3.063	6	11.270
同 四 十 三 年	1	1	6	3.053	6	10.717
同 四 十 二 年	1	1	5	3.216	5	10.140
同 四 十 一 年	1	1	4	3.156	4	?
同 四 十 年	—	1	4	2.932	4	?

第一三表 汚 物

區 別	井 戸	井 戸 流 ヲ 場	壺 所 流 ヲ 場	湯 殿
第 一 區	292	286	1.289	261
第 二 區	542	423	1.845	296
第 三 區	267	207	1.056	162
第 四 區	791	375	1.278	209
計	△ 1.892	△ 1.291	4.968	928
大 正 二 年	2.485	1.679	4.742	891
同 元 年	3.109	2.055	4.924	885
明 治 四 十 四 年	3.062	2.039	4.218	807
同 四 十 三 年	2.944	1.736	4.045	721
同 四 十 二 年	2.789	3.951	1.677	528

火 葬

火 葬 並 等				火 葬 合 計				埋 葬 百 = 對 ス ル 火 葬 歩 合
寢 棺	同料金	座 棺	同料金	寢 棺	同料金	座 棺	同料金	
16	42.875 <sup>圓</sup>	66	130.500 <sup>圓</sup>	45	147.625 <sup>圓</sup>	82	174.750 <sup>圓</sup>	15.56 <sup>人</sup>

掃 除 其 一

人 口	塵 芥 搬 出 量		汚 泥 搬 出 量		汚 物 假 置 場	公 共 便 所
	重 量	容 量	重 量	容 量		
△ 45.435	△ 826.400 <sup>圓</sup>	?	△ 247.920 <sup>圓</sup>	?	4	10
46.542	930.800	41.886	279.240	18.616	4	10
45.539	862.100	337.945	258.630	17.242	5	10
46.312	995.650	448.042	2.016.195	134.413	5	10
44.436	1.008.810	453.965	302.643	136.189	4	10
39.332	728.804	327.962	297.186	133.733	4	12
?	695.750	313.088	278.300	124.835	4	11
?	674.200	303.390	430.600	58.770	4	10

掃 除 其 二

洗 面 所	畜 舍	汚 水 溜	汚 物 溜	大 小 便 池	計
88	21	103	10	3.900	6.250
55	5	148	19	3.882	6.715
45	29	425	43	4.180	6.414
70	22	361	10	4.445	7.561
△ 258	77	△ 1.037	82	16.407	26.940
294	77	1.083	42	16.358	27.651
284	83	1.129	84	15.977	28.530
256	78	989	28	16.086	27.565
217	75	768	85	16.121	26.712
—	52	497	252	15.086	24.828

第一四表 衛生費及衛生組合

年次	衛生費				衛生組合		
	戸數	人口	經費	一戸當費	組合數	役員數	市補助金
大正三年	11,754	53,752	4,163,088	362	55	236	25.00
同二年	10,346	53,672	3,463,000	334	53	215	25.00
同元年	10,305	53,532	4,807,000	466	52	225	25.00
明治四十四年	10,223	52,805	5,231,000	511	52	282	25.00
同四十三年	10,154	52,201	4,887,000	483	52	589	40.00
同四十二年	10,009	51,164	3,920,000	392	52	573	25.00
同四十一年	9,756	49,882	1,625,000	166	52	573	150.00
同四十年	9,518	48,802	2,771,000	290	50	501	150.00

第一五表 用水

年次	用水區戸口		水路延長	汲水場		區會議員	水路管理		區費	
	戸數	人口		公共	專用		吏員	看守	歲入	歲出
大正三年	3,598	18,374	1.21	5	1,285	11	2	3	510,785	97,040
同二年	3,598	18,374	1.21	5	1,285	11	2	3	684,810	206,471
同元年	3,598	18,374	1.21	5	1,285	12	2	3	2,191,000	1,761,000
明治四十四年	4,008	19,740	1.21	5	1,151	12	2	3	2,187,000	2,057,000
同四十三年	3,598	18,374	1.21	5	1,285	12	2	3	2,707,000	2,125,000
同四十二年	3,626	18,517	1.21	5	1,276	12	2	3	1,662,000	1,013,000
同四十一年	3,351	17,090	1.21	5	1,183	12	2	4	2,181,000	1,903,000
同四十年	3,244	17,054	1.21	5	1,155	12	2	8	2,400,000	2,136,000

**水路沿革** 明治八年三月十日用水路開鑿ヲ出願シ許可ヲ得テ四月二日工事ニ着手シ九月二十六日竣工通水ス水源ハ西山梨郡大宮村字山宮ヨリ荒川ヲ引入レ千塚、相川ノ兩村ヲ經テ市内袋町ニ至ル而シテ錦町ヨリ各町ヘ溝渠ヲ通シ配水ス

**區會議員** 明治十三年太政官第十八號布告ニ基キ飲用水町聯合會規則ヲ設定シ同十四年七月山梨縣令ニ申請シ裁定ヲ得水利土功會組織成キ明治二十六年九月區會ヲ置設シ用水區ト爲ル

**水路廢止** 上記ノ沿革及經歷ヲ有シ多年本市用水上多大ノ便益ヲ與ヘタル當機關モ客歲上水道工事竣成シ大正三年一月ヨリ給水セル結果自然其必要ヲ了ヘタルヲ以テ同六月三十日ヲ限リ之レカ通水ヲ廢止ス

第一六表 水道 其一

認可	水源入口	數 設 年 月		
		調 査	着 手	竣 工 豫 定
明治四十二年十月	西山梨郡白河 千代田村字平瀬	自明治四十二年一月 至明治四十二年八月	明治四十三年十月	大正二年三月

第一七表 水道 其二

工 事	費				數 設 費		
	大正三年度	大正二年度	大正元年度	明治四十四年度	明治四十三年度	工費總額	同上ノ内 國庫補助
一	26,474	178,461	397,310	168,023	890,000	218,000	100,000

第一八表 水道 其三

區 別	放任専用栓	計量専用栓	放任共用栓	消 火 栓	量水器使用數	計
栓 數	1,200	1,173	341	250	263	2,964
使用戸數	1,500	751	5,741	10	249	8,002
使用料	12,732,900	20,066,456	14,320,250	公設 1,000 私設	597,295	47,717,901

甲府市水道ニ關スル經歷

本市飲用水ノ起源ハ維新以前德川幕府時代寛政明和年間ニ於テ荒川流水ヲ引入レ使用シタル事實ヲ認ムルモ之ヲ省署シテ維新以後ニ關スル經歷ノ大要ヲ記述ス

維新以後縣治ヲ甲府ニ定メラレ明治四年十一月山梨縣ト改稱以來戸數人口漸ク加ハリ殖産興業ノ事又日ヲ進フテ開鑿ノ機運ニ向ヘルモ舊來ノ荒川引用水ハ途中湯川相川ト稱スル小川ノ汚水ト合流シ到底飲用ニ供スル能ハサルヲ以テ是レヲ改良スルノ議起リ當時ノ縣令藤村紫朗氏亦熱心之ヲ獎勵セラレ明治八年ニ於テ遂ニ本市ニ特許スルニ西山梨郡大宮村字山宮ヨリ通水スヘキ用水路ノ開鑿ヲ以テセラレ本市ハ八ヶ月ノ日子ト金壹萬餘圓ノ工費ヲ投シ大溝渠ヲ開鑿シ市内ニ通水シ來リタリ然レモ爾來時勢ノ進運發達ニ供ヒ該溝渠水路ノ設備ハ不完全ナリトノ聲一年一年ニ高マリ特ニ衛生上危險ノ實歴屢々起リタルヲ以テ茲ニ完全ナル水道ヲ設クルノ議漸ク其歩ヲ進メタリ

明治二十二年本市々制ヲ實施セラレ同二十五年ニ於テ水道布設方法調査費金貳百圓ヲ豫算ニ計上シタルヲ初メトシ翌二十六年ニ内務省雇衛生工師「ダブリュー・ケエ・パルトン」ノ派遣ヲ申請シ實地ノ視察ヲ遂メタリ

明治二十八年本縣知事ニ請ヒ縣技術官ノ派遣ヲ請ヒ荒川水道ノ水量貯水池ノ位置等ヲ調査シ同三十三年ニ及ヒ水道調査委員規程ヲ制定シ之カ委員ヲ選定スルト共ニ專門技師ヲ聘シテ水道工事設計上全体ノ調査ニ着手シ翌三十四年六月ニ至リ其設計ヲ了セリ

明治三十六年中本縣技師ニ依嚙シ工費豫算ノ再調査ヲ爲シタリ而シテ去ル明治二十五年年度ヨリ同三十九年度ニ至ル迄水道調査ニ關スル經費ノ支出ヲ議決シタルコト九回其豫算額合計金五千六拾圓ナリトス

明治四十年ニ至リ本市ノ飲料水ハ總テ鑿井ニ依リ地下水ヲ利用スルヲ以テ得策ナリトノ議起リ其當否ヲ研究センカ爲メ更ニ金壹萬壹百圓ノ支出豫算ヲ求メ適當ノ位置ト認メタル穴切新紺屋ノ兩小學校附近ニ於テ前後六ヶ月間ノ日子ヲ費シ掘鑿シタルカ其成績不長ニ終レリ而シテ一面隣縣各地ニ於ケル此等鑿井事業ノ成績ヲ調査シタルニ何レモ不長ニシテ或ハ當初相當ノ噴水ヲ見ルモ年々經ルニ從ヒ水量減水シ永久頼ムニ足ラサルノミナラスハ消防設備上困難ナルコトヲ認知シタルヲ以テ他ニ上水道ノ水源ヲ求ムルノ可ナルコトヲ確信シ同四十一年三月ニ於テ更ニ專門技師ヲ置キ曩ニ明治三十四年調査ノ設計ヲ根據トシテ引續キ設計ニ着手シ同年八月ニ至リ工事ハ三ヶ年ノ繼續事業トシ總工費金八拾七萬五千圓ノ豫算ヲ議定シ政府ニ出願ノ手續ヲ爲シ同時ニ國庫及縣ノ補助ヲ申請シタルニ明治四十二年四月中内務省及本縣知事ヨリ國庫補助金ハ向フ六ヶ年間ニ於テ金貳拾壹萬八千圓ヲ縣費補助金ハ向フ五ヶ年間ニ於テ金拾萬圓ヲ下附セラルヘキ旨通達アリタルヲ以テ更ニ豫算ノ編制換テ爲シ總工費金八拾九萬圓ニ改メ工事中ニ附與セラルヘキ補助金ヲ除キタル以外ノ大部分ハ市債ヲ以テ之ニ當テ其市債ノ元利償還ハ總テ市一般ノ歳入ノ補充金及工事竣成後ニ於ケル國庫縣費ノ補助金ト給水料等ノ收入金ヨリ水道維持費ヲ控除シタル殘額ヲ以テシ向フ二十年ニ於テ之ヲ完了スルモノト定メ同年八月中更ニ政府ニ對シ之カ布設ノ認可ヲ申請シタルニ同年十月十四日附テ以テ内務大臣ヨリ認可ヲ得同時ニ豫定ノ國庫補助附與ノ指令ヲ發セラレ又本縣知事ヨリ同年十一月二日附テ以テ豫定ノ縣費補助金附與ノ指令ニ接セルヲ以テ同年同月七日起工式ヲ舉

行シ同四十三年十月市民多年ノ宿望タル本事業ニ着手セリ同四十四年中ハ諸規程ヲ改正補足シ又工事ノ進捗ニ從ヒ設計ノ十分ナラサルモノアリシヲ以テ屢々其一部豫算ノ變更ヲ爲シ完全無缺ノ竣成ヲ期セリ工事ノ進行狀態ハ水源工事、沈澄池、濾過池、淨水池、其他各工場ヲ通シテ約五分通リノ功程ヲ終ヘ尙材料ハ八分ヲ調達セリ殊ニ所用鐵管ハ其ノ鑄造ヲ東京砲兵工廠ニ依托セルニ同廠ニ於テハ格段ノ注意ヲ加ヘ精製善真ノ品ヲ供給セラレタルヲ以テ大ニ事業上ノ便利ヲ得タリ而シテ用地トシテハ本年度末迄ニ買收セシ土地ハ西山栗郡千代田、大宮、千塚、相川ノ各村及市内ニ於テ總坪數貳萬參千參百九坪五合七勺此價額金參萬五千四百七拾四圓餘ナリ

大正元年中ハ吏員ヲ督シ工事ノ進捗ヲ圖リ水源取入工事、分水池工事、沈澄池工事、濾過池工事、導水管布設工事、淨水池工事、配水管布設工事、等哈ント竣成セルヲ以テ十一月十七日其ノ竣工式ヲ舉行セリ又一面ニハ市内各給水請求者ニ對スル給水工事、公私設共用檢設置工事等ヲ勵行シ僅少ノ殘工事アリシモ翌年一月ヨリ給水ヲ開始スヘキ準備ヲ爲シタリ

大正二年中ニ於テハ昨年末僅少ノ工事ヲ殘セシカ給水ノ準備稍々整ヒタルヲ以テ一月一日ヨリ請求者ニ對シ夫々給水ヲ開始セルニ成績良好ニシテ些ノ故障ナカリシ而シテ水質ノ試験ヲ本縣衛生試驗場ニ委囑シ時々檢査ヲ執行セルニ其實極メテ優真ニシテ多年憂慮セシ衛生上ノ危險ヲ除去シ又他面消防上ノ設備ヲ完全ニ市民ノ幸福ヲ増進シ生命財產ノ保護安全ヲ期セラレ多年ノ目的ヲ達スルコトヲ得ルニ至レルハ實ニ慶事ト謂フヘキナリ然リ而シテ此ノ大難工事ヲ完全無缺豫定ノ功程ヲ經テ無事竣成セラレシハ畢竟嚴密ナル市長以下當局者監督ノ賜ニシテ市民ノ幸福之ニ過キサルナリ

### 第一〇 救 濟

#### 第一表 救 護 人 員

年 次	窮 民		行旅病人		精神病者		露宿孤獨		其 他		計	
	人員	死亡	人員	死亡	人員	死亡	人員	死亡	人員	死亡	人員	死亡
大 正 三 年	△ 9	2	44	△ 7	12	△ 1	—	—	2	1	67	△ 11
同 二 年	11	—	37	17	9	2	—	—	1	1	58	20
同 元 年	10	1	32	13	11	3	1	—	2	—	56	17
明 治 四 十 四 年	9	—	25	11	9	4	—	—	3	—	46	15
同 四 十 三 年	2	—	14	8	5	1	4	1	—	—	25	10
同 四 十 二 年	3	2	19	8	10	2	4	—	—	—	36	12
同 四 十 一 年	2	2	15	13	5	2	3	—	—	—	25	17
同 四 十 年	6	1	21	6	5	1	3	—	1,312	—	1,347	8
同 三 十 九 年	6	2	23	9	1	—	8	3	1,761	—	1,799	14
同 三 十 八 年	17	2	39	8	3	1	3	—	152	25	214	36

#### 第二表 救 助 費

收 支	科 目	大正三年度	大正二年度	大正元年度	明 治 四 十 四 年 度	明 治 四 十 三 年 度
		支	窮民救助費	—	119,500	158,320
	精神病者救護費	332,210	—	—	—	—
	行旅病人救護費	768,279	736,867	1,177,542	672,895	498,170
出	計	1,100,489	856,367	1,335,862	843,065	673,360
收	精神病者救護費	515,943	—	—	—	—
入	行旅病人救護費	1,052,473	812,758	814,443	—	32,460

#### 第三表 褒 賞

年 次	金品醫附人員	金 杯	銀 杯	木 杯	褒 狀	褒 詞	金 員	表 彰
大 正 三 年	30 <sup>△</sup>	— <sup>△</sup>	—	191	191 <sup>△</sup>	71	— <sup>△</sup>	—
同 二 年	12	7	76	69	70	90	—	6
同 元 年	6	—	1	59	63	32	—	—
明 治 四 十 四 年	16	—	1	67	68	—	—	—
同 四 十 三 年	355	—	4	348	3	—	—	—
同 四 十 二 年	14	—	—	10	4	—	—	—
同 四 十 一 年	31	—	—	15	—	—	—	—
同 四 十 年	1,499	—	8	32	35	—	—	—

#### 第四表 赤十字社山梨支部

年 次	佩有功章	特別社員	終 身 正 社 員	正 社 員	終 身 贊 助 社 員	贊 助 社 員	計	收 納 金
大 正 三 年	5 <sup>△</sup>	21 <sup>△</sup>	558 <sup>△</sup>	549	16 <sup>△</sup>	— <sup>△</sup>	1,144	774,380
同 二 年	5	22	561	566	16	1	1,171	538,140
同 元 年	2	20	552	593	16	—	1,183	704,403
明 治 四 十 四 年	2	16	547	602	16	—	1,183	1,008,700
同 四 十 三 年	2	14	543	610	16	—	1,185	1,569,000
同 四 十 二 年	2	11	495	544	14	2	1,068	1,080,000
同 四 十 一 年	2	15	496	550	14	2	1,079	944,000
同 四 十 年	2	11	397	656	11	6	1,083	1,172,000

#### 第五表 愛國婦人會山梨支部

年 次	佩有功章	特 別 會 員 終 身 年 賦	通 常 會 員 終 身 年 賦	贊 助 會 員	計	收 納 金
大 正 三 年	13	72 <sup>△</sup>	86	174 <sup>△</sup>	521	— <sup>△</sup> 860 <sup>△</sup> 59,900
同 二 年	—	69	88	171	618	946 225,100
同 元 年	12	43	108	119	794	1,078 333,800
明 治 四 十 四 年	15	46	121	128	719	3 1,032 224,900
同 四 十 三 年	9	39	124	112	826	5 1,115 444,000
同 四 十 二 年	11	30	133	70	934	5 1,183 140,000
同 四 十 一 年	13	含下	180	含下	993	— 1,173 192,000
同 四 十 年	13	含下	181	含下	1,008	— 1,189 270,000



第一一  
第一表 道路

年次	國道		縣道	
	延長	面積	延長	面積
大正三年	1.255	7.530	2.989	15.750
同 二年	1.255	7.530	2.989	15.750
同 元年	1.255	7.530	2.989	15.750
明治四十四年	1.255	7.530	2.989	15.750
同 四十三年	1.255	7.530	2.989	15.750
同 四十二年	1.255	7.530	2.989	15.750
同 四十一年	1.255	7.530	2.989	15.750
同 四十年	1.255	7.530	2.989	15.750

第二表 道路

年次	國道			縣道		
	使用者數	使用坪數	一ヶ年料	使用者數	使用坪數	一ヶ年料
大正三年	48	116.60	118.234	45	73.48	88.414
同 二年	50	117.79	114.082	41	73.48	89.838
同 元年	62	148.53	147.962	52	92.34	101.160
明治四十四年	64	145.00	151.283	53	95.00	108.890
同 四十三年	85	165.00	162.798	58	160.00	107.952
同 四十二年	85	165.00	162.798	58	160.00	107.952
同 四十一年	72	129.00	?	61	106.00	?
同 四十年	72	129.00	?	61	106.00	?

第三表 諸

年次	自動車	人力車	自轉車	乳母車	馬	
					乘	用
大正三年	1	282	873	130	54	
同 二年	—	268	633	152	26	
同 元年	—	277	474	132	28	
明治四十四年	—	230	354	130	28	
同 四十三年	—	315	320	125	33	
同 四十二年	—	300	260	107	28	
同 四十一年	—	253	167	?	21	
同 四十年	—	245	127	?	19	

交通  
延長及面積

里道		私道		計	
延長	面積	延長	面積	延長	面積
17.867	60.207	543	4.061	22.654	87.548
17.229	58.832	612	4.199	22.085	86.311
17.229	58.832	612	4.199	22.085	86.311
17.229	58.677	612	4.199	22.085	86.156
17.229	58.677	612	4.199	22.085	86.156
17.229	58.677	612	4.199	22.085	86.156
17.229	58.677	612	4.199	22.085	86.156
17.229	58.677	612	4.199	22.085	86.156

敷使用者及使用料

里道			私道			計		
使用者數	使用坪數	一ヶ年料	使用者數	使用坪數	一ヶ年料	使用者數	使用坪數	一ヶ年料
174	753.99	867.290	267	944.07	873.938			
154	750.98	603.880	245	942.43	807.800			
253	934.20	891.130	367	1,175.07	1,140.252			
289	1,129.00	990.516	406	1,367.00	1,260.689			
417	1,628.00	1,417.679	560	1,953.00	1,688.429			
439	1,628.00	1,025.154	582	1,953.00	1,295.904			
419	1,626.00	925.138	552	1,861.00	925.138			
419	1,626.00	925.138	552	1,861.00	925.138			

車

車荷積	荷			其他	計
	大車	小車	牛車		
51	14	1,612	—	—	3,017
52	14	1,558	—	30	2,706
57	14	1,506	—	31	2,519
58	14	1,429	—	—	2,293
55	14	1,437	—	—	2,299
62	12	1,341	—	—	2,110
47	10	1,186	—	103	1,787
38	14	1,126	—	104	1,673

第四表 瀛車

年次	旅客							
	一等		二等		三等		計	
	乘	降	乘	降	乘	降	乘	降
大正三年	33	83	16,009	14,205	282,070	437,614	298,112	451,902
同二年	60	76	16,497	14,977	296,741	458,280	313,298	473,333
同元年	80	130	6,349	15,174	283,400	342,254	299,829	360,558
明治四十四年	7	12	15,837	14,241	275,915	328,809	291,759	373,062
同四十三年	—	—	13,620	12,902	253,281	303,892	266,901	316,794
同四十二年	—	—	14,174	13,028	272,068	328,821	286,242	341,849
同四十一年	—	—	12,684	11,896	252,600	303,617	265,284	315,513
同四十年	—	—	9,579	8,940	239,728	264,284	249,307	273,224

第五表 瀛車

年次	客			
	一等	二等	三等	計
大正三年	104.13	20,509.99	128,316.84	148,930.96
同二年	141.92	21,005.44	129,861.92	151,009.28
同元年	191.00	20,852.46	130,132.14	151,175.62
明治四十四年	75.73	19,036.40	117,204.80	136,316.93
同四十三年	—	15,615.89	104,573.34	120,189.23
同四十二年	—	15,868.26	110,100.47	125,968.73
同四十一年	—	14,238.35	106,034.98	120,273.33
同四十年	—	10,227.53	98,267.42	108,494.95

第六表 馬車

年次	線路延長	車輛		馬匹
		客車	貨車	
大正三年	17	31	1	78
同二年	17	31	1	63
同元年	17	31	3	58
明治四十四年	17	30	1	52
同四十三年	17	30	3	52
同四十二年	17	31	3	52
同四十一年	17	31	3	48
同四十年	17	30	5	37

乘降客及貨物發着

貨物			
小荷物		大荷物	
發	到	發	到
668,379	833,999	40,026.147	158,384.056
658,109	658,266	43,218.282	171,054.374
62,302	76,800	52,241.965	226,528.002
470,719	787,777	43,015.878	251,749.232
?	?	24,912.595	165,319.757
?	?	170,402.400	170,402.400
?	?	398.477	751.667
?	?	452.087	803.759

乘客及貨物賃金收入高

貨物			合計
小荷物	大荷物	計	
10,066.430	57,469.630	67,536.060	216,467.020
10,224.080	65,037.270	75,261.351	226,270.630
7,812.240	64,250.950	72,063.190	223,238.810
7,382.260	61,199.780	68,582.040	204,898.970
含下	51,889.790	51,889.790	172,079.020
含下	46,429.820	46,429.820	172,398.550
含下	43,218.530	43,218.530	163,491.860
含下	42,844.340	42,844.340	151,339.290

鐵道

乘客數	賃金		
	客	貨物	
372,358	41,713.140	41,713.140	
339,947	44,938.290	44,938.290	
443,134	42,173.390	42,173.390	
403,224	39,713.400	240.860	39,954.260
350,426	33,284.030	1,155.040	34,439.070
339,212	33,452.100	1,376.210	34,828.310
297,404	29,195.610	104.300	29,299.910
233,890	21,356.870	35.550	21,392.420

第七表 普通

年次	郵便局數	郵便函數	切手印紙額 賣捌所	引	
				通常	特殊
大正三年	7	92	△ 86	5,210,569	21,734
同 二年	7	92	87	4,468,753	23,043
同 元年	7	90	84	3,892,285	21,857
明治四十四年	7	89	97	3,995,112	22,922
同 四十三年	6	96	95	5,007,646	22,069
同 四十二年	6	94	93	9,551,231	21,756
同 四十一年	6	56	51	?	?
同 四十年	6	54	49	?	?

第八表 電信

年次	電 信				電	
	內 國		外 國		加入人員	加入區域 加入者=γ
	發	着	發	着		
大正三年	58,178	62,257	14	30	834	3,868,635
同 二年	56,178	50,162	9	21	796	4,256,630
同 元年	58,373	59,063	5	8	752	3,591,506
明治四十四年	59,894	62,831	4	16	687	3,255,567
同 四十三年	56,047	58,321	164	249	580	247,914
同 四十二年	55,777	56,163	296	375	492	1,837,633

第九表 電

年次	線路長	線條長	燭光	原動馬力
大正三年	29.00.00	118.00.00	184,466	402
同 二年	26.35.52	114.02.37	228,190	1,389
同 元年	19.10.40	71.09.30	180,720	1,290
明治四十四年	18.11.34	69.11.31	147,010	390
同 四十三年	15.17.10	47.18.00	119,410	114
同 四十二年	15.12.50	47.08.00	119,810	88
同 四十一年	14.35.46	39.34.34	?	50
同 四十年	14.24.47	39.15.21	?	50

及小包郵便

受計	配 達			小 包			
	通常	特殊	計	引	受	配	達
				內國	外國	內國	外國
5,232,303	4,148,687 <sup>△</sup>	57,187	4,205,874 <sup>△</sup>	18,364 <sup>△</sup>	80 <sup>△</sup>	46,404	64
4,491,796	3,390,383	60,581	3,450,964	19,765	87	47,370	63
3,914,142	2,900,045	59,345	2,959,390	17,790	81	48,757	54
4,018,034	3,413,651	60,981	3,474,632	14,495	91	35,985	54
5,000,015	3,448,339	53,619	3,501,958	17,096	108	45,670	56
9,572,987	4,871,403	49,117	4,920,520	28,296	106	51,708	67
8,455,860	?	?	3,133,123		46,322		50,994
4,458,153	?	?	2,063,881		30,369		38,686

及電話

內通話及呼出度數		加入區域外通話及呼出度數		料 金		
局所=γ	自動電話=γ	加入者=γ	局所=γ	自動電話=γ	加入區域內	加入區域外
71	△ 6,767	△ 35,661	△ 1,214	△ 347	38,028,380 <sup>△</sup>	11,530,580 <sup>△</sup>
70	7,285	37,121	1,286	394	36,307,610	13,164,550
81	7,449	31,952	1,116	475	32,940,660	23,318,750
71	7,219	24,695	1,102	106	27,781,720	8,365,350
59	5,310	21,212	1,058	40	23,913,180	7,530,000
84	4,454	13,651	823	41	18,822,090	5,875,600

燈

街燈基數	各 戶 所 用		
	戶 數	燈 數	點 火 料
450	7,114	18,565	100,795.068 <sup>△</sup>
259	9,037	23,473	131,022.000
424	6,891	19,073	107,960.000
251	4,046	15,387	85,845.772
285	3,052	?	39,513.000
285	3,115	?	39,289.000
285	2,722	10,128	59,932.000
285	2,209	7,476	48,749.000

第一〇表 瓦 斯

年 次	瓦斯管 延長	街燈 基數	燈火引用		燃料使用		機 械 使 用			一ヶ年 使用料
			戸數	燈數	戸數	口數	戸數	基數	馬力	
大 正 三 年	8.068	36	1.805	5.272	1.444	1.881	4	4	6 $\frac{1}{4}$	?
同 二 年	7.270	25	1.562	4.724	1.415	1.585	3	3	5 $\frac{1}{4}$	?
同 元 年	6.823	1	1.371	3.922	762	966	3	3	5 $\frac{1}{4}$	?
明 治 四 十 四 年	4.804	—	355	1.211	2.155	162	—	—	—	?

第一一表 市役所ヨリ各官廳其他へノ距離

名 稱	所 在 地	里 程
甲 府 市 役 所	柳 町	0
山 梨 縣 廳	錦 町	6
甲 府 地 方 裁 判 所	錦 町	5
甲 府 稅 務 署	櫻 町	6
甲 府 醫 察 署	錦 町	5
甲 府 監 獄	市 外 里 垣 村	5
甲 府 郵 便 局	八 日 町	6
帝 室 林 野 管 理 局 甲 府 出 張 所	泉 町	6
甲 府 聯 隊 區 司 令 部	市 外 相 川 村	25
甲 府 衛 戍 病 院	市 外 相 川 村	25
參 兵 第 四 十 九 聯 隊	市 外 相 川 村	25
甲 府 憲 兵 分 隊	新 青 沼 町	9
甲 府 停 車 場	橋 町	7
甲 府 測 候 所	百 石 町	6
山 梨 縣 會 議 事 堂	錦 町	6
山 梨 縣 病 院	錦 町	3
山 梨 縣 巡 査 教 習 所	錦 町	5
西 山 梨 郡 役 所	常 盤 町	5

市役所ヨリ各官廳其他へノ距離 (續)

名 稱	所 在 地	里 程
日 本 赤 十 字 社 山 梨 支 部	錦 町	5
愛 國 婦 人 會 山 梨 支 部	錦 町	5
山 梨 蠶 種 檢 査 所	錦 町	6
日 本 赤 十 字 社 甲 府 委 員 部	柳 町	市 役 所 內
愛 國 婦 人 會 山 梨 支 部 甲 府 幹 事 部	柳 町	市 役 所 內
山 梨 縣 農 會	錦 町	6
山 梨 縣 立 師 範 學 校	市 外 相 川 村	25
山 梨 縣 立 師 範 學 校 附 屬 小 學 校	市 外 相 川 村	25
山 梨 縣 立 甲 府 中 學 校	舞 鶴 城 內	8
山 梨 縣 立 高 等 女 學 校	壽 町	7
甲 府 市 立 商 業 學 校	東 青 沼 町	5
甲 府 市 立 富 士 川 尋 常 小 學 校	富 士 川 町	7
甲 府 市 立 琢 美 尋 常 小 學 校	上 一 條 町	10
甲 府 市 立 相 生 尋 常 小 學 校	代 官 町	4
甲 府 市 立 新 紺 屋 尋 常 小 學 校	新 紺 屋 町	13
甲 府 市 立 穴 切 尋 常 小 學 校	穴 切 町	9
甲 府 市 立 湯 田 尋 常 小 學 校	湯 田 町	8
甲 府 市 立 春 日 尋 常 小 學 校	工 町	8
私 立 山 梨 英 和 女 學 校	愛 宕 町	10
私 立 山 梨 女 子 實 科 學 校	太 田 町	7
私 立 玉 聲 裁 縫 女 學 校	穴 切 町	9
山 梨 教 育 會	舞 鶴 公 園 內	7
山 梨 教 育 會 附 屬 圖 書 館	舞 鶴 公 園 內	7
武 總 會 山 梨 支 部	舞 鶴 公 園 內	7
甲 府 商 業 會 議 所	常 盤 町	5
甲 府 市 農 會 附 屬 模 範 農 場	伊 勢 町	14

第一二表 甲府市ヨリ各郡町村へノ里程

○ハ町ノ符  
◎ハ郡役所所在地

郡	町	村	里程	町	村	里程	町	村	里程
西山梨	能千相大	泉田	3.07	千塚	35	1.01	國里	1.01	
		代田	1.19	里垣	23	31	住吉	31	
		川	25	甲運	1.13	1.13	山城	1.13	
		宮	1.04	清田	1.08	1.21	朝井	1.21	
東山梨	日岡春平上八岩西中諏	下部	3.23	三富	6.18	4.03	山	4.03	
		部	1.31	松里	4.26	4.05	小佐手	4.05	
		居	2.11	加納	3.15	3.22	綿塚	3.22	
		等	2.23	後屋敷	3.24	3.31	休息	3.31	
		力	2.31	七里	4.13	3.01	日川	3.01	
		幡	2.25	玉宮	5.20	4.01	勝沼	4.01	
		手	4.00	大藤	5.02	3.07	等々力	3.07	
		保	5.18	神金	5.22	5.07	鶴瀬	5.07	
		牧	4.35	奥野	4.15	3.05	初鹿野	3.05	
		訪	5.05	菱山	4.29				
東八代	石富士上白井下右登境竹米永	和見	1.22	鶯宿	4.33	6.18	田野	6.18	
		根	1.24	中芦川	4.30	3.00	金生	3.00	
		原	2.16	上芦川	5.12	4.29	黒駒	4.29	
		根	2.21	高家	3.01	3.18	御代	3.18	
		口	2.13	増田	2.07	3.00	一宮	3.00	
		富	3.02	錦八代	2.23	2.06	英木	2.06	
		川	3.16	南八代	2.23	7.18	木賊	7.18	
		原	3.08	北八代	2.22	3.19	祝	3.19	
		野	8.09	岡石	2.35	3.30	相	3.30	
		倉	2.27	日	3.12				
井	2.21	影	5.14						

甲府市ヨリ各郡町村へノ里程 (續)

○ハ町ノ符  
◎ハ郡役所所在地

郡	町	村	里程	町	村	里程	町	村	里程
西八代	市川大門口 上九一色 下九一色 大上高登八 之	門色	3.18	羽鹿嶋	6.13	7.14	久那土	7.14	
		色	7.32	山保	5.07	8.34	古關	8.34	
		色	4.32	落居	6.05	8.19	富里	8.19	
		塚	3.14	岩間	6.21	7.25	共和	7.25	
		野	3.09	楠甫	7.00	10.17	大河内	10.17	
		田	3.31	葛龍澤	6.26	14.11	大榮	14.11	
		和	5.00	宮原	6.31				
		尻	4.25	嶋狩津向	6.34				
南巨摩	諏增穂五西靜八日市場沼	澤	4.21	飯富	8.15	12.09	本建	12.09	
		穂	4.19	大須成	7.28	9.12	下山	9.12	
		積	5.25	曙	8.32	11.09	身延	11.09	
		開	6.29	五箇	10.22	11.35	登岡	11.35	
		嶋	6.28	都川	11.27	14.03	睦合	14.03	
		川	7.22	三里	13.13	15.25	富河	15.25	
		場	7.35	西山	12.21	16.32	萬澤	16.32	
		沼	8.08	硯嶋	14.11				
中巨摩	龍玉松池福睦吉清	王	1.20	宮本	4.15	1.26	常永	1.26	
		幡	1.19	貫川	22	2.05	小井	2.05	
		嶋	1.12	國母	27	2.26	花輪	2.26	
		田	28	大鎌	1.12	3.10	忍	3.10	
		岡	1.30	二川	1.33	2.19	御影	2.19	
		澤	2.18	稻積	2.14	2.08	田之	2.08	
		澤	1.33	三町	2.17	3.26	田源	3.26	
		川	4.10	西條	1.06	3.18	飯野	3.18	

甲府市ヨリ各郡町村へノ里程 (續)

○ 町ノ符  
◎ 郡役所所在地

郡	町	村	里程	町	村	里程	町	村	里程				
中巨摩	芦百豊在四今	安田	5.28	三鏡藤明楠野々	惠條田	2.15	落平大五南	合林井明湖	4.14				
		家塚野訪	3.04		中條田	2.28		合林井明湖	5.16				
			2.33		藤田	3.02		大井明湖	3.24				
			3.03		明田	3.19		大井明湖	3.35				
北巨摩	◎◎ 葦 埴 登 壇 更 小 上 朝 江 増 清 津 若 多	崎崎美坂科原手神草富里金子麻	3.14	穂中駒下祖穴日甲熱安安大秋清	足田井條石山春見那玉泉田春	5.31	小篠小鳳管駒新武圓清神旭大龍	泉尾澤來原城富里野哲山草岡	8.25				
			2.21		中田井條石山春見那玉泉田春	4.26		小篠小鳳管駒新武圓清神旭大龍	8.24				
			2.09		駒下祖穴日甲熱安安大秋清	4.04		小篠小鳳管駒新武圓清神旭大龍	9.15				
			4.07		下祖穴日甲熱安安大秋清	3.34		小鳳管駒新武圓清神旭大龍	9.01				
			3.15		祖穴日甲熱安安大秋清	4.12		管駒新武圓清神旭大龍	7.29				
			5.03		穴日甲熱安安大秋清	5.01		駒新武圓清神旭大龍	7.24				
			5.14		日甲熱安安大秋清	6.25		新武圓清神旭大龍	6.24				
			6.09		甲熱安安大秋清	7.04		武圓清神旭大龍	6.12				
			7.27		熱安安大秋清	7.17		圓清神旭大龍	5.15				
			9.33		安安大秋清	7.05		清神旭大龍	4.27				
			9.10		安安大秋清	8.07		神旭大龍	4.11				
			8.03		安安大秋清	8.17		旭大龍	4.03				
			6.14		安安大秋清	7.23		大龍	3.26				
			6.23		安安大秋清	7.34		龍	3.18				
		南巨摩	◎◎ 谷 賣 禾 三 開		村	13.15		盛秋道東四	里山志桂桂	13.18	瑞明忍中福	穂見野野地	10.07
						14.07			山志桂桂	16.28		明見野野地	10.30
生吉地	12.05			志桂桂	18.12	忍野野地	11.25						
	13.07			桂	12.16	中野野地	12.18						
	14.01			桂	11.21	福地	10.11						

甲府市ヨリ各郡町村へノ里程 (續)

○ 町ノ符  
◎ 郡役所所在地

郡	町	村	里程	町	村	里程	町	村	里程
南巨摩	船小勝	津立山	9.05	鳴長西	澤濱湖	10.33	大河大	石口嵐	8.24
			9.23		濱湖	10.08		石口嵐	7.28
			9.30		湖	10.21		嵐	10.15
北巨摩	◎ 大七 賑 廣 初 笹	原保岡里狩子	12.00	富大甲梁巖大	濱目東川	12.32	嶋上西小丹	田野原原菅山	16.10
			12.02		目東川	14.09		上野原原菅山	16.26
			11.24		東川	15.09		西原原菅山	18.26
			10.21		川	13.33		西原原菅山	19.09
			9.03		巖	15.05		小菅山	15.30
			8.00		大鶴	16.08		丹波山	14.12
縣外	吉 八 東	野子京	18.15	葛上須	木訪走	10.07	御岩興	殿淵津	17.14
			25.04		木訪走	16.34		岩淵津	22.15
			35.27		走	14.28		興津	23.35

第一二  
第一表 農業

種別	戸數	人口		
		男	女	計
自作	82	164	82	246
小作	393	1,856	1,518	3,374
計	475	2,020	1,600	3,620
大正二年	816	1,566	834	2,400
同元年	765	1,512	679	2,191
明治四十四年	953	1,742	854	2,596
同四十三年	535	1,150	582	1,732
同四十二年	536	1,150	581	1,731
同四十一年	540	1,160	575	1,738

備考 自作者ニシテ小作ヲ兼スルモノハ調査詳

第二表 米作附

年次	作附反別		計	收
	粳米	糯米		
大正三年	2,413.617 <sup>歩</sup>	8,000 <sup>歩</sup>	2,493.617 <sup>歩</sup>	6,767.893 <sup>合</sup>
同二年	2,020.000	560.000	2,580.000	4,040.000
同元年	2,000.000	560.000	2,560.000	4,200.000
明治四十四年	2,000.000	560.000	2,560.000	4,300.000
同四十三年	2,000.000	750.000	2,750.000	2,944.000
同四十二年	2,000.000	750.000	2,750.000	4,200.000
同四十一年	2,000.000	800.000	2,800.000	3,300.000
同四十年	2,000.000	800.000	2,800.000	4,200.000
同三十九年	1,360.000	550.000	1,910.000	2,040.000
同三十八年	2,000.000	800.000	2,800.000	3,542.000

農業  
戸口及耕地反別

田	畑	計	一戸當耕作地	
			田	作
872.000 <sup>歩</sup>	412.000 <sup>歩</sup>	1284.000 <sup>歩</sup>	? <sup>歩</sup>	? <sup>歩</sup>
1646.609	800.814	2447.423	?	?
2518.609	1212.814	3831.423	?	?
2518.617	1215.318	3734.005	4.615	2.100
2592.404	1247.417	3816.612	3.318	1.609
2562.404	1163.523	3725.927	2.626	1.204
2562.404	1190.523	3752.927	4.726	2.207
2800.000	1311.127	4111.127	5.100	2.413
2800.000	1311.127	4111.127	5.125	2.408

ナラサルヲ以テ總テ小作ノ部ヘ算入ス

反別及收穫高

穫	高	一反歩收穫高	
		粳米	糯米
211.200 <sup>合</sup>	6,979.093 <sup>合</sup>	2.804 <sup>合</sup>	2.640 <sup>合</sup>
1,064.000	5,104.000	2.000	1.900
1,120.000	5,320.000	2.100	2.000
1,120.000	5,420.000	2.150	2.000
959.000	3,903.000	1.510	1.370
1,463.000	5,663.000	2.100	1.950
1,056.000	4,356.000	1.650	1.320
1,440.000	5,640.000	2.100	1.800
660.000	2,700.000	1.750	1.500
1,275.502	4,817.502	1.771	1.594

第三表 麥作

年次	耕作地別	作附反別		
		大	小	計
大正三年	(田畑)	(1210.000 440.000)	(440.000 60.000)	(1650.000 500.000)
同 二年	(田畑)	(1100.000 400.000)	(550.000 100.000)	(1650.000 500.000)
同 元年	(田畑)	(1100.000 400.000)	(550.000 100.000)	(1650.000 500.000)
明治四十四年	(田畑)	(1000.000 400.000)	(500.000 100.000)	(1500.000 500.000)
同 四十三年	(田畑)	(750.000 400.000)	(500.000 100.000)	(1250.000 500.000)
同 四十二年	(田畑)	(750.000 400.000)	(550.000 50.000)	(1300.000 450.000)
同 四十一年	(田畑)	(720.000 400.000)	(520.000 9.000)	(1240.000 409.000)
同 四十年	(田畑)	(720.000 440.000)	(520.000 10.000)	(1240.000 410.000)
同 三十九年	(田畑)	(710.000 350.000)	(515.000 3.000)	(1225.000 353.000)
同 三十八年	(田畑)	(710.000 350.000)	(515.000 3.000)	(1225.000 353.000)

第四表 雜種

種別	作附反別	收穫高	單價
大豆		21.000	8.400
小豆		15.000	9.000
豌豆		4.000	8.000
粟		1.000	400
黍		5.000	700
蕎麥		8.000	6.400
蜀黍		43.000	10.750
桑種		2.500	5.500
蠶豆		3.000	6.000
桑		105.000	84.000.000
蘿蔔		60.000	60.000.000

附反別及收穫高

收穫高			一反步收穫高		
大	小	計	大	小	計
(2.877.600 1.500.000)	(286.000 42.000)	(3.163.600 1.542.000)	(2.378 3.400)	(650 700)	(3.028 4.100)
(1.870.000 720.000)	(412.000 80.000)	(2.282.000 800.000)	(1.700 1.800)	(750 800)	(2.450 2.500)
(1.876.000 720.000)	(412.500 80.000)	(2.282.500 800.000)	(1.700 1.800)	(750 800)	(2.450 2.500)
(1.800.000 760.000)	(400.000 85.000)	(2.200.000 845.000)	(1.800 1.900)	(800 850)	(2.600 2.750)
(1.381.000 840.000)	(400.000 85.000)	(1.781.000 925.000)	(1.841 2.100)	(800 850)	(2.641 2.950)
(1.125.000 680.000)	(440.000 42.500)	(1.565.000 722.500)	(1.500 1.700)	(800 850)	(2.200 2.550)
(1.152.000 654.000)	(442.000 8.000)	(1.594.000 662.000)	(1.600 1.635)	(856 889)	(2.435 2.524)
(1.080.000 600.000)	(416.000 15.000)	(1.496.000 615.000)	(1.500 1.500)	(800 1.500)	(2.300 2.500)
(781.000 420.000)	(360.000 2.400)	(1.141.500 422.400)	(1.100 1.200)	(700 800)	(1.800 2.000)
(996.000 450.000)	(531.200 2.400)	(1.527.200 453.180)	(1.364 1.364)	(1.031 1.031)	(2.428 2.428)

農產物作附反別及收穫高

種別	作附反別	收穫高	單價
胡蘿蔔		14.000	7.000.000
玉葱		5.000	2.500.000
葱		20.000	10.000.000
越瓜		7.000	4.900.000
胡瓜		10.000	8.000.000
南瓜		25.000	15.000.000
茄子		25.000	12.500.000
青芋		15.000	4.500.000
馬鈴薯		45.000	22.500.000
牛蒡		14.000	9.800.000



第五表

年次	葡萄				柿	
	數量		價額		數量	價額
	甲州種	西洋種	甲州種	西洋種		
大正三年	6,000,000	67,000,000	7,200,000	13,400,000	17,400,000	4,860,000
同 二年	7,500,000	84,000,000	7,000,000	16,300,000	52,500,000	30,625,000
同 元年	7,000,000	81,000,000	7,000,000	16,200,000	9,550,000	3,175,000
明治四十四年	7,000,000	70,000,000	7,000,000	14,000,000	9,500,000	3,080,000
同 四十三年	8,000,000	75,000,000	6,400,000	15,000,000	1,800,000	600,000
同 四十二年	7,050,000	75,000,000	6,000,000	11,250,000	1,500,000	150,000
同 四十一年	?	?	?	?	1,500,000	150,000
同 四十年	?	?	?	?	1,500,000	150,000

第六表

年次	作附反別	散植見積反別	計
大正三年	500,000	20,000	520,000
同 二年	500,000	20,000	520,000
同 元年	500,000	20,000	520,000
明治四十四年	500,000	20,000	520,000
同 四十三年	535,000	15,000	550,000
同 四十二年	535,000	15,000	550,000

第七表

種別	飼育戸數	掃立枚數	繭	
			數量	價額
春 蠶	98	300	285,000	15,390,000
秋 蠶	70	180	108,000	3,248,000
計	168	480	393,000	18,738,000
大正二年	168	410	371,000	16,916,000
同 元年	168	410	371,000	16,916,000
明治四十四年	106	300	240,000	9,600,000
同 四十三年	80	170	158,000	6,845,000
同 四十二年	80	170	170,000	7,800,000
同 四十一年	72	180	116,000	4,695,000

果實

梨		柘		榴		計	
數量	價額	數量	價額	數量	價額	數量	價額
600,000	200,000	325,000	81,250	91,525,000	25,741,250		
750,000	375,000	400,000	200,000	113,650,000	54,500,000		
630,000	315,000	375,000	125,000	98,555,000	26,815,000		
630,000	305,000	2,000,000	1,100,000	80,580,000	25,485,000		
500,000	300,000	?	?	85,300,000	22,300,000		
400,000	200,000	?	?	84,400,000	17,600,000		
400,000	120,000	130,000	27,000	10,280,000	2,022,000		
400,000	120,000	130,000	26,000	12,030,000	2,306,000		

桑園

收穫高	價額	一貫匁價格	
		最高	最低
88,000,000	22,000,000	350	200
80,000,000	10,000,000	310	50
80,000,000	10,000,000	310	50
78,000,000	9,750,000	310	60
80,000,000	10,400,000	180	80
87,500,000	13,625,000	200	100

養蠶

玉		繭		計	
數量	價額	數量	價額	數量	價額
24,000	432,000	4,500	54,000	313,500	15,876,000
16,200	194,000	10,800	180,000	135,000	3,722,000
40,200	626,000	15,300	234,000	448,500	19,598,000
40,700	814,000	22,800	387,000	434,500	18,117,000
40,700	814,000	22,800	387,000	434,500	18,117,000
24,500	397,500	10,000	211,000	274,500	10,208,500
12,000	350,000	8,500	127,500	178,500	7,322,500
29,000	465,000	9,000	135,000	213,200	8,400,000
32,000	529,000	16,000	218,000	164,000	5,442,000

第八表 家畜

種別	頭數			年內出生			年內斃死		
	牝	牡	計	牝	牡	計	牝	牡	計
牛	內國種	—	—	—	—	—	4	—	4
	外國種	—	1	1	—	—	—	—	—
	雜種	85	2	87	14	8	22	—	—
計	△ 85	3	△ 88	△ 14	8	△ 22	4	△ —	△ 4
馬	內國種	34	98	132	—	—	10	8	18
	外國種	—	1	1	—	—	—	—	—
	雜種	4	15	19	—	—	—	—	—
計	38	114	152	—	—	—	10	8	18
豚	內國種	22	15	37	25	30	55	—	—
	外國種	8	25	33	10	20	30	—	—
	雜種	47	52	99	50	70	120	—	—
計	77	92	169	△ 85	△ 120	205	△ —	△ —	△ —

大正二年	牛	88	2	90	16	8	24	4	3	7
	馬	37	104	141	—	—	—	1	1	2
	豚	75	85	160	97	105	202	14	10	24
大正元年	牛	100	6	107	12	7	19	7	1	8
	馬	34	99	133	—	—	—	1	2	3
	豚	72	56	128	51	44	95	4	3	7
明治四十四年	牛	103	6	109	13	6	19	22	4	26
	馬	22	104	126	—	—	—	3	3	6
	豚	74	62	136	55	45	100	6	8	14
明治四十三年	牛	100	6	106	12	5	17	28	3	29
	馬	21	100	121	—	—	—	—	2	2
	豚	75	60	135	55	45	100	6	6	12

第九表 屠獸

年次	屠獸場	屠賣肉販人	牛				馬				豚			
			牝	牡	斤數	價額	牝	牡	斤數	價額	牝	牡	斤數	價額
大正三年	1	301	348	20	102.130	27.058	136	50	27.732	5.388	202	143	33.540	30.460
同二年	1	31	438	12	128.640	26.191	209	64	79.830	8.200	232	145	59.510	5.955
同元年	1	254	408	20	136.811	28.390	206	93	82.651	8.470	322	197	53.578	4.356
同四年	1	221	385	48	161.600	31.009	198	102	77.190	7.668	352	234	72.095	4.142
同三年	1	188	229	127	133.640	25.211	106	88	55.245	5.713	200	162	60.095	4.949
同二年	1	194	106	238	124.440	25.304	197	102	80.440	9.551	151	152	45.300	4.715
同一年	2	133	47	276	105.630	26.680	204	87	75.730	9.919	106	75	28.095	2.894

第一〇表 家禽

種別	飼育戶數			家禽數			產卵數		
	十羽未滿	五十羽未滿	五十羽以上	計	成禽	雛	價額	個數	價額
鷄	210	10	—	220	750	180	337.000	90.000	2.700.000
	14	—	—	14	38	10	41.000	3.760	189.000
計	224	10	—	234	788	190	△ 378.000	93.760	2.889.000
大正二年	210	10	—	220	666	170	519.000	83.000	1.890.000
同元年	210	10	—	220	666	170	519.000	83.000	1.890.000
明治四十四年	212	10	—	222	671	162	494.000	83.000	2.090.000
同四十三年	210	10	—	220	650	130	558.000	42.000	1.180.000
同四十二年	190	—	—	190	568	110	416.000	32.550	991.000
同四十一年	157	—	—	157	487	82	292.000	29.160	874.000

第一一表 獸醫及蹄鐵工

年次	獸醫			蹄鐵工		
	本免狀	假免狀	計	本免狀	假免狀	計
大正三年	1	—	1	△ 4	—	△ 4
同二年	1	—	1	6	—	6
同元年	4	—	4	5	—	5
明治四十四年	7	—	7	6	—	6
同四十三年	1	—	1	4	—	4
同四十二年	1	—	1	4	—	4
同四十一年	3	—	3	6	—	6

第一二表 麥種子病虫害豫防及米麥種子鹽水撰

年次	麥種子病虫害豫防			米麥種子鹽水撰	
	冷水浸漬量	湯水浸漬量	灰汁浸漬量	其他豫防量	麥
大正三年	18.385	—	—	—	33.970
同二年	10.500	—	—	—	28.210
同元年	5.530	—	—	—	21.300
明治四十四年	4.210	—	—	—	—

第一三 商業  
第一表 商業會議所

年次	議員數	特別議員數	役員數	會議度數	議事件數	選舉權ヲ有スルモノ	經費
大正三年度	27	5	7	7	15	581	4,786.130
同二年度	30	5	7	5	18	570	4,196.190
同元年度	29	5	7	6	19	524	7,192.260
明治四十四年度	29	5	7	9	27	565	3,007.620
同四十三年度	30	5	7	10	17	565	3,164.580

第二表 庶業

種別	本業			副業			計	
	戶數	從業者 男 女	計	戶數	從業者 男 女	計		
官吏及雇員	500	510	50	560	18	7	13	20
學校教員	142	143	81	224	14	5	9	14
神官神職	7	7	—	7	—	—	—	—
住職僧侶	37	74	—	74	—	—	—	—
宣教師及牧師 (其他布教者 其從事スル)	5	15	6	21	—	—	—	—
律師護士	20	60	15	75	5	7	—	7
公證人	14	14	—	14	—	—	—	—
公證人	2	2	—	2	—	—	—	—
執達吏	5	5	—	5	—	—	—	—
代筆業者	18	18	—	18	3	3	—	3
記者及著述家	16	28	—	28	—	—	—	—
醫師	83	82	1	83	—	—	—	—
藥劑師	17	17	—	17	—	—	—	—
獸醫師	8	8	—	8	2	2	—	2
鐵工	6	6	—	6	2	2	—	2
產婆	24	—	24	24	9	—	9	9
看護婦	1	—	78	78	—	—	—	—
按摩灸點	153	79	73	152	—	—	—	—
遊藝師匠人	11	1	10	11	2	—	2	2
遊藝稼人	12	10	60	70	—	—	—	—
相撲及俳優	4	5	—	5	—	—	—	—
費卜	72	75	2	77	—	—	—	—
其他	388	1,189	157	1,346	—	—	—	—
計	1,545	2,348	557	2,905	55	26	33	50

第三表 商業及交通業者戶口

種別	本業			副業			計	
	戶數	從業者 男 女	計	戶數	從業者 男 女	計		
米	165	660	500	1,160	40	20	20	40
雜穀物	24	96	48	114	10	8	2	10
果物及蔬菜	140	320	280	600	90	10	180	190
材木及石材	30	150	—	150	—	—	—	—
薪炭、油等燃料	286	258	1,000	1,258	80	60	100	160
水產物	95	475	390	865	10	5	20	25
陶磁器、硝子品、土石類及製品	32	60	117	177	10	—	20	20
樂器、電氣、數學、理學、化學 醫療等ノ機械器具	7	14	—	14	—	—	—	—
金屬及金屬器	21	42	20	62	—	—	—	—
諸車	4	10	—	10	—	—	—	—
化學的製品及類似ノ製品	35	70	50	120	—	—	—	—
絹絲糸類編物其他絲類	10	5	30	35	40	—	80	80
衣服反物其他織物切地	68	120	160	280	30	10	30	40
衣服及古着	89	250	180	430	5	—	5	5
紙類及紙製品	20	130	10	140	10	—	20	20
皮革品及護膜品	6	30	6	36	—	—	—	—
家具指物、竹細工、木竹兩用製品	53	146	—	146	30	—	60	60
疊蓮類及荒物	23	160	70	230	20	—	40	40
小間物、袋物及化粧品	106	200	470	670	50	10	100	110
紙墨筆及文房具	42	126	180	306	50	30	100	130
遊藝品器具	40	180	124	304	20	—	60	60
履物、傘、雨具等販賣	63	240	160	400	15	10	40	50
洋傘、ステッキ	10	20	6	26	—	—	—	—
西洋小間物、帽子	50	200	150	350	40	—	80	80
飲食料品	205	200	1,350	1,550	100	—	200	200
賣藥繪具、染料	70	140	80	220	30	10	50	60
書籍圖書、其他刊行物	6	42	12	54	18	7	20	27
古書畫、骨董品	4	8	2	10	—	—	—	—
廢物商	314	1,000	—	1,000	50	50	—	50
其他ノ物品	700	3,500	2,800	6,300	—	—	—	—

商業交通業者戶口 (續)

種別	本業者			副業者			計	
	戶數	男	女	戶數	男	女		
物品ノ賣買仲立	7	7	—	7	5	5	5	
銀行及金錢貸付	28	95	—	95	10	10	3	
實業	34	102	—	102	—	—	—	
保險業	42	168	—	168	—	—	—	
物品貸業	57	171	50	221	20	20	—	
倉庫業	3	50	—	50	—	—	—	
請負業	44	80	—	80	—	—	—	
人事周旋業	26	20	6	26	—	—	—	
宿屋下宿業	98	80	294	374	—	—	—	
料理及飲食店	212	239	800	1,039	50	—	100	
貸座敷業	21	60	194	254	—	—	—	
藝妓置屋業	42	52	174	226	—	—	—	
劇場及寄席業	5	15	30	45	—	—	—	
遊技場及諸興行	10	5	20	25	—	—	—	
其ノ他	200	500	1,500	2,000	—	—	—	
以上商業計	3,547	10,496	11,263	21,759	833	265	1,330	
交通業	郵便、電信、電話ニ關スル業	7	238	46	284	—	—	—
	汽車ニ關スル業	—	—	—	—	—	—	—
	鐵道馬車ニ關スル業	1	50	—	50	—	—	—
	馬車ニ關スル業	17	24	—	24	—	—	—
	人力車ニ關スル業	112	112	—	112	—	—	—
	馬丁	6	6	—	6	—	—	—
	船乘	—	—	—	—	—	—	—
	車力	—	—	—	—	—	—	—
	馬力	16	51	—	51	—	—	—
	運輸事務取扱	15	200	—	200	—	—	—
其ノ他	150	500	300	800	—	—	—	
以上交通業計	324	1,181	346	1,527	—	—	—	

第四表 各種組合

名稱	所在町名	創立年月	名稱	所在町名	創立年月
有限責任山梨梨園販賣組合	新結屋	四十一年十月	甲府市荒物商組合	柳	四十年一月
同土器販賣組合	城屋	四十二年五月	甲府市鹽石油商組合	柳	四十年一月
同甲府共濟購買組合	百石	四十四年九月	甲府市古着商組合	柳	四十年三月
同甲府水品信用販賣組合	錦	大正二年四月	甲府市古物商組合	櫻	四十年三月
同甲府購買組合	魚	大正二年十二月	甲府市貸座敷業組合	穴切	四十年六月
			甲府市青物商組合	櫻	四十年十月
			甲府市藥種商組合	八日	四十年十一月
甲府市菓子製造業組合	櫻	二十年六月	甲府市質屋業組合	綠	四十一年五月
甲府市醬油釀造組合	伊勢	廿二年十二月	甲府市浴場組合	魚	四十二年一月
甲府市乾物商組合	柳	廿二年十二月	甲府市綿糸商組合	三日	四十二年四月
甲府市米穀商同業組合	春日	二十四年四月	甲府市小間物商組合	柳	四十二年十一月
甲府市料理業組合	太田	二十五年四月	甲府市文房具商組合	柳	四十二年十一月
甲府市金物商組合	泉	三十年一月	甲府市甲斐精同業組合	春日	四十二年十二月
甲府市魚市場組合	魚	三十年四月	甲府市茶業組合	上連雀	四十三年一月
甲府市紙商組合	柳	三十年五月	甲府市化粧品卸商組合	柳	四十三年十一月
甲府足袋仕裁商組合	綠	三十一年三月	甲府市大工組合	櫻	?
甲府市砂糖商組合	柳	三十五年五月	甲府市煙草小賣人組合	櫻	四十三年九月
山梨生糸同業組合	百石	三十五年八月	甲府市材木商組合	春日	四十四年一月
甲州葡萄栽培同業組合	百石	三十六年五月	甲府市酒醬油商組合	相生	四十四年十月
甲府運送業組合	橋	三十六年六月	甲府薪炭商組合	相生	四十五年五月
甲府市宿屋業組合	柳	三十七年四月	甲府機業組合	濱近習	大正元年十一月
甲府市漆器商組合	春日	三十七年十月	甲府金工組合	常盤	大正二年一月
甲府市理髮業組合	八日	三十八年一月	山梨洋服商組合	錦	大正二年一月
甲府織物同業組合	柳	三十八年三月	山梨縣酒造組合	錦	?
甲府市書籍商組合	柳	三十八年四月			
甲府市果實商組合	柳	三十九年六月			

第五表 重要

種別	大正三年				大正二年			
	製造戸數	從業者	製造高	販賣價額	製造戸數	從業者	製造高	販賣價額
生糸	14	3,188	44,012,500	2,073,485	13	2,294	37,893,000	2,235,687
座繰糸	26	316	1,942,000	74,900	31	411	13,170,000	586,065
玉糸	1	110	900,000	28,000	1	120	900,000	29,250
屑糸	41	3,614	11,435,000	78,521	45	2,825	20,021,600	124,133
水晶	160	625	361,600	146,960	125	510	800,000	132,000
印傳	7	35	168,500	93,200	6	14	220,350	90,300
枯露柿	?	?	120,000	2,400	?	?	3,500,000	2,800

第六表 諸

種別	單位	建物名稱	大正三年	大正二年	大正元年	明治四十四年	明治四十二年
			平均價格	平均價格	平均價格	平均價格	平均價格
白米	石	地物	18.810	18.810	25.875	20.420	16.910
			17.115	17.115	23.745	19.505	15.140
糯米	石	地物	15.785	15.785	20.825	17.720	13.160
			20.220	24.810	21.000	?	?
大麥	石	地物	5.965	10.835	13.840	7.030	7.350
小麥	石	地物	11.740	12.340	12.600	10.500	11.000
搗麥	石	地物	9.220	12.580	?	?	9.250
小麥粉	袋	メリケン	2.630	2.670	2.630	?	?
大豆	石	支那	11.980	12.330	10.930	10.750	7.880
小豆	石	北海道	15.000	15.680	14.920	?	?
食鹽	噸	五等	960	1,028	1,050	1,030	?
清酒	石	地物	51.665	57.500	55.000	50.000	50.000
醬油	石	地物	34.000	33.565	35.000	35.000	35.000
酢	石	地物	20.000	20.000	20.000	?	?
味噌	貫	地物	370	400	400	350	400
干鰯	貫	野州	1.530	1.330	1.650	?	?
推茸	貫	地物	8.000	7.850	7.380	?	?
茶	百斤	嶽山	54.000	54.000	54.000	50.000	44.420

物產製産及販賣高

種別	大正元年				明治四十四年			
	製造戸數	從業者	製造高	販賣價額	製造戸數	從業者	製造高	販賣價額
13	2,573	39,478,000	2,221,934	13	2,569	34,000,000	1,836,000	
49	650	16,354,000	715,351	28	565	12,300,000	516,600	
1	104	900,000	30,700	1	93	1,200,000	54,900	
?	?	?	?	?	?	?	?	
122	501	342,000	130,000	60	180	266,854	100,000	
6	25	164,000	60,000	6	50	146,400	50,000	
17	35	550,000	1,375	22	108	67,000	1,300	

物價

種別	單位	立物名稱	大正三年	大正二年	大正元年	明治四十四年	明治四十二年
			平均價格	平均價格	平均價格	平均價格	平均價格
總節	一貫	伊州豆	5.160	?	?	?	?
			6.520	6.080	6.160	5.160	5.280
牛肉	百斤	神戶	35.000	36.000	36.000	36.000	40.500
豚肉	百斤	地物	20.000	20.000	20.000	?	?
鶏肉	百斤	地物	66.000	4.500	4.130	?	?
鶏卵	百個	地物	3.215	2.580	2.730	2.550	3.500
牛乳	一升	地物	400	450	500	500	500
鰾	一貫	地物	4.000	4.100	4.250	?	?
鯉	一貫	地物	1.700	1.720	1.850	?	?
梅干	一樽	地物	8.500	10.000	10.000	6.500	4.800
淨庵	一樽	地物	2.465	2.995	2.760	2.500	2.800
葡萄	一貫	和洋種	1.200	9.100	10.000	12.000	650
			200	210	200	500	
三盆砂糖	百斤	臺灣	25.000	22.890	23.420	?	?
白砂糖	百斤	臺灣	21.060	21.375	22.030	20.360	18.580
赤砂糖	百斤	臺灣	14.940	17.220	17.300	15.650	14.830
冰室砂糖	百斤	臺灣	20.000	16.360	?	?	?
乾鰯	十貫	干菜	3.200	3.335	3.330	3.500	2.700
鮮推洋	十貫	北海道	4.715	4.830	4.850	4.500	3.380

諸 物

種 別	單 位	建物名稱	大正三年	大正二年	大正元年	明 治 四十四年	明 治 四十三年
			平均價格	平均價格	平均價格	平均價格	平均價格
菜種油粕	十貫匁	地 物	2.465	2.635	2.670	2.500	2.650
大豆粕	一 枚	牛 莊	1.210	1.210	1.580	?	?
過 燐 酸	一 叭	?	950	950	1.020	?	?
種 油	一 石	地 物	40.000	42.420	40.750	50.000	35.000
石 油	一 箱 (二 鐵)	チヤスター	4.310	4.030	4.030	3.800	3.800
石 炭	一 噸	盤 城	8.565	8.000	8.000	8.000	10.900
薪	十貫匁	地 物	440	440	440	400	300
炭	十貫匁	地 物	930	1.030	800	970	1.000
美濃紙	一 束	美 濃	2.000	2.000	1.800	1.850	2.000
牛 紙	一 束	西 嶋	250	250	250	250	250
疊 表	十 枚	{濱 名 {儲 棧	{3.300 {6.500	{3.300 {6.500	{3.360 {6.190	?	?
真 綿	百 匁	地 物	2.000	2.000	1.770	?	?
洋產織綿	百 斤	支 那	26.000	33.400	33.400	?	30.000
紡績綿糸	一 玉	大 阪 (十 四 手)	28.925	3.505	3.150	2.490	3.000
晒 木 綿	一 反	伊 勢	370	395	390	550	400
生 金 巾	一 釜	?	5.665	5.940	6.150	4.800	4.600
花 色 絹	一 反	京 花	2.705	3.300	3.300	4.500	4.500
可 良 糸 綠	{上 {中 {下	一 正 地 物	{26.400 {22.500 {19.600	{26.400 {22.500 {19.600	21.720	?	?
甲 斐 絹	一 反	郡 内	4.240	6.599	4.280	4.000	4.500
蠶 織 傘 地	一 反	郡 内	15.000	20.000	20.000	20.000	20.000
晒 金 巾	一 釜	?	5.965	6.450	6.400	5.000	4.850
鹽	一 石	地 物	49.245	50.825	50.000	41.000	43.300

價 (續)

種 別	單 位	建物名稱	大正三年	大正二年	大正元年	明 治 四十四年	明 治 四十三年
			平均價格	平均價格	平均價格	平均價格	平均價格
生 糸	{上 {中 {下	百 斤 地 物	{946.835 {919.335 {898.835	{941.080 {921.080 {902.580	{912.000 {892.000 {875.000	{890.000 {854.000 {805.000	{970.830 {870.800 {816.670
漆	一 石	地 物	25.000	21.600	26.000	?	?
藍 玉	一 貫匁	尾 州	1.200	1.025	800	1.400	1.000
生 漆	一 貫匁	地 物	11.000	10.000	10.400	?	?
麻	百 斤	支 那	23.950	23.500	23.500	36.000	20.000
和 塊 鐵	一 貫匁	大 阪	640	560	560	450	600
洋 塊 鐵	一 貫匁	獨 乙	335	350	350	450	350
洋 釘	一 貫匁	獨 乙	430	480	500	400	550
藤	十貫匁	地 物	485	470	340	340	300
絲 草	十貫匁	地 物	1.000	700	400	400	320
松尺ノ二間	一 本	地 物	4.950	4.970	5.420	5.700	4.500
杉尺ノ二間	一 本	地 物	6.625	5.650	7.000	7.400	7.500
樺尺ノ二間	一 本	地 物	17.500	30.000	30.000	28.000	12.500
樅尺ノ二間	一 本	地 物	5.375	5.130	5.250	5.400	5.500
松 六 分 板	一 坪	地 物	775	1.100	1.450	1.000	950
杉 六 分 板	一 坪	地 物	1.115	1.490	1.970	1.500	1.550
松 四 分 板	一 坪	地 物	610	830	870	800	760
杉 四 分 板	一 坪	地 物	895	1.130	1.150	1.230	1.250
松 丸 太	一 本	地 物	3.225	3.500	3.500	5.400	3.000
杉 丸 太	一 本	地 物	4.225	5.000	5.000	7.000	5.000
屋 根 板	一 坪	地 物	995	3.400	3.300	3.000	2.250
枕 木 (扁 柏 梁)	一 挺	地 物	750	1.500	1.500	600	600

第七表 輸出入品

種別	輸 出			輸 入		
	數量	價額	仕向地	數量	價額	仕出地
玄米	7.000 <sup>石</sup>	77.000 <sup>円</sup>	長野縣、東京府	60.000 <sup>石</sup>	1,200.000 <sup>円</sup>	(栃木縣、新潟縣、東京府)
白米	30.000	420.000	長野縣、東京府	40.000	560.000	石川縣、新潟縣
大麥	400	2.000	長野縣、靜岡縣	?	?	?
小麥	?	?	?	11.000	55.000	(栃木縣、埼玉縣、東京府)
大豆	?	?	?	7.000	80.500	神奈川縣
小豆	?	?	?	500	6.000	東京府
清酒	?	?	?	3.000	120.000	(愛知縣、神奈川縣、東京府)
酒精	?	?	?	10	1.200	東京府
葡萄酒	10	1.000	東京市	?	?	?
醬油	190	5.700	東京市	4.000	120.000	東京府、千葉縣
砂糖	?	?	?	250.000 <sup>石</sup>	275.000	(東京府、愛知縣、大阪市)
食鹽	?	?	?	120.000 <sup>石</sup>	11.520	(鹿嶋縣、東京市、靜岡縣)
家禽	—	—	—	5.000 <sup>羽</sup>	2.000	東京市、愛知縣
家畜	—	—	—	60.000 <sup>頭</sup>	2.100	東京市、愛知縣
茶	?	?	?	?	?	?
桔	360.000 <sup>個</sup>	7.200	東京市	—	—	—
葡萄(和種)	(10.000)	(12.000)	(東京市、愛知縣、長野縣)	?	?	?
葡萄(洋種)	(50.000)	(7.500)	(東京市、愛知縣、長野縣)	?	?	?
檫柑	?	?	?	30.000 <sup>石</sup>	9.000	(東京市、靜岡縣、和歌山縣)
林檎	?	?	?	300.000 <sup>個</sup>	12.000	北海道、東京市
栗	10 <sup>石</sup>	100	東京市	30 <sup>石</sup>	300	長野縣、東京府
搗栗	—	—	—	50	250	長野縣
海魚	?	?	?	?	?	?
罐詰	?	?	?	?	?	?
推茸	—	—	—	300 <sup>貫</sup>	2.250	東京市
米利堅粉	?	?	?	?	?	東京市、橫濱
甘藷	—	—	—	400.000	40.000	千葉縣、埼玉縣

輸出入品 (續)

種別	輸 出			輸 入		
	數量	價額	仕向地	數量	價額	仕出地
煙草	(卷刻) ?	?	?	(29,554.610 <sup>本</sup> )	(55,294 <sup>円</sup> )	東京市
水晶細工品	300.000	12.000	米國、支那、內地	—	—	—
和紙(美濃紙)	?	?	?	3.500 <sup>箱</sup>	9.800	東京市、靜岡縣
和紙(半紙)	3.000	7.500	(神奈川縣、宮城縣)	7.000	17.500	東京市、靜岡縣
西洋紙	?	?	?	60.000	30.000	東京市、靜岡縣
蠶	15.400 <sup>石</sup>	662.200	(群馬縣、愛知縣、長野縣)	40.000 <sup>石</sup>	1,720.000	(神奈川縣、靜岡縣、群馬縣、愛知縣)
生糸	25.000 <sup>貫</sup>	1,475.000	橫濱市	—	—	—
真綿	120	2.184	東京市、靜岡縣	—	—	—
綿	20.000	31.400	(長野縣、弘前市、北海道)	20.000 <sup>貫</sup>	31.400	(東京市、愛知縣、大阪市、神奈川縣)
紡績糸	3.500	5.250	長野縣	30.000	60.600	(東京市、愛知縣、大阪市)
絹織物	1.600 <sup>反</sup>	16.000	東京市、長野縣	35.000 <sup>反</sup>	39.100	(東京市、大阪市、京都市、新潟縣)
絹織交織物	3.000	6.000	東京市、長野縣	70.000	84.000	(京都市、新潟縣、東京市、大阪市)
織織物	40.000	28.000	東京市、長野縣	400.000	280.000	(京都市、新潟縣、東京市、大阪市)
石油	6.843 <sup>石</sup>	123.174	縣下	9.776 <sup>石</sup>	175.968	新潟縣、橫濱市
石炭	?	?	?	27.000 <sup>噸</sup>	243.000	(靜岡縣、神奈川縣、茨城縣)
人造肥料	?	?	?	400.000 <sup>貫</sup>	360.000	(東京市、神奈川縣、愛知縣、大阪市)
計	—	△2,901.208	—	—	△5,684.397	—
大正二年	—	4,748.570	—	—	6,056.101	—
同元年	—	3,335.739	—	—	5,384.195	—
明治四十四年	—	2,721.300	—	—	6,067.999	—
同四十三年	—	2,620.550	—	—	4,667.129	—
同四十二年	—	2,262.500	—	—	3,813.500	—
同四十一年	—	2,559.525	—	—	6,158.950	—

第一四 鑛. 工 業  
第一表 鑛業者戶口

種 別	本 業			副 業				
	戶 數	從 男	業 女	者 計	戶 數	從 男	業 女	者 計
金屬ノ採掘及精煉	—	—	—	—	—	—	—	—
(非金屬ノ採掘及精煉)	—	—	—	—	—	—	—	—
石 金 採 取	—	—	—	—	—	—	—	—
水晶・礦石採掘	—	—	—	—	—	—	—	—
其他石材採掘	1	6	—	6	—	—	—	—
土 砂 採 取	16	60	34	94	10	10	4	14
計	17	66	34	100	10	10	4	14

第二表 工業者戶口

種 別	本 業			副 業				
	戶 數	從 男	業 女	者 計	戶 數	從 男	業 女	者 計
石 灰 磚 瓦 器 器 工 他	5	30	—	30	—	—	—	—
石 子 及 硝 子	1	7	—	7	—	—	—	—
石 硝 瓦 煉 土 陶 水 其 他	2	6	—	6	—	—	—	—
磁 器 工 他	3	10	1	11	—	—	—	—
磁 器 工 他	13	65	—	65	—	—	—	—
磁 器 工 他	—	—	—	—	—	—	—	—
磁 器 工 他	130	550	10	560	30	60	5	65
磁 器 工 他	46	165	—	165	10	30	—	30
磁 器 工 他	150	500	250	750	—	—	—	—
針 金 類	—	—	—	—	—	—	—	—
針 釘 紙	—	—	—	—	19	48	—	48
針 金 細 工	5	10	—	10	2	1	—	1
針 力 細 工	30	114	—	114	8	16	—	16
銀 治 其 物 類 他 品 他	(15)	(45)	(—)	(45)	(—)	(—)	(—)	(—)
銀 治 其 物 類 他 品 他	(5)	(10)	(—)	(10)	(—)	(—)	(—)	(—)
銀 治 其 物 類 他 品 他	(3)	(9)	(—)	(9)	(2)	(6)	(—)	(6)
鑄 及 鑄 掛 職 造	17	34	10	44	10	20	5	25
鑄 及 鑄 掛 職 造	2	5	—	5	1	2	—	2
鑄 及 鑄 掛 職 造	21	31	—	31	8	16	—	16
鑄 及 鑄 掛 職 造	12	20	—	20	7	7	—	7
鑄 及 鑄 掛 職 造	—	—	—	—	—	—	—	—
鑄 及 鑄 掛 職 造	—	—	—	—	—	—	—	—

工業者戶口 (續)

種 別	本 業			副 業				
	戶 數	從 男	業 女	者 計	戶 數	從 男	業 女	者 計
理 化 學 機 械	1	3	—	3	—	—	—	—
測 量 機 械	—	—	—	—	—	—	—	—
度 量 衡 器	3	20	—	20	—	—	—	—
製 圖 機 械	—	—	—	—	—	—	—	—
醫 療 機 械	—	—	—	—	—	—	—	—
諸 車	27	50	—	50	5	10	—	10
機 織 機 械	1	4	—	4	—	—	—	—
器 製 糸 機 械	6	13	—	13	2	4	—	4
消 火 機 械	—	—	—	—	—	—	—	—
樂 器	1	2	1	3	—	—	—	—
具 時 計	12	29	—	29	4	12	—	12
武 衛 道 具	1	3	—	3	—	—	—	—
運 動 器 具	—	—	—	—	—	—	—	—
製 馬 具	3	6	—	6	—	—	—	—
船 及 船 具	—	—	—	—	—	—	—	—
農 具	5	10	4	14	3	9	2	11
神 佛 具	2	4	—	4	—	—	—	—
葬 具	22	40	17	57	10	20	10	30
其 他	80	300	170	470	—	—	—	—
(工業及醫用藥器及賣藥)	15	45	20	65	10	20	10	30
化 驗 具 染 料	2	10	2	12	1	2	1	3
墨・インキ及鉛筆	—	—	—	—	—	—	—	—
漆・ペンキ塗塗料	6	20	5	25	—	—	—	—
的 煙 花 火	2	6	2	8	12	20	4	24
瓦 斯 及 電 力	2	40	—	40	—	—	—	—
品 人 造 肥 料	—	—	—	—	—	—	—	—
蠟 及 蠟 燭	3	4	1	5	1	1	—	1





工業者戸口 (續)

種別	本業			副業				
	戸數	從業男	從業女	計	戸數	從業男	從業女	計
袋物	20	40	30	40	—	—	—	—
扇子及團扇	1	5	3	8	—	—	—	—
傘。提灯	21	30	10	40	10	8	10	18
桐油。合羽	2	3	—	3	—	—	—	—
靴。服物	50	250	100	350	—	—	—	—
裝飾。理髮用品	5	10	7	17	2	—	4	4
其ノ他	500	70	850	920	—	—	—	—
身修飾ニ關スル業								
(洗濯。湯熨斗。浸拔)	6	24	18	42	—	—	—	—
湯屋	28	56	28	84	—	—	—	—
理髮	166	152	130	382	40	—	60	60
其ノ他	50	10	200	210	—	—	—	—
建築								
大工	300	900	—	900	—	—	—	—
左官	70	200	—	200	—	—	—	—
屋根葺	2	2	—	2	2	2	—	2
棟化積師	3	10	—	10	—	—	—	—
他	4	12	—	12	—	—	—	—
手傳職	500	1,000	—	1,000	50	50	—	50
其ノ他	300	600	500	1,100	—	—	—	—
彫刻	7	9	—	9	—	—	—	—
工	3	3	—	3	—	—	—	—
印刷	18	90	—	90	6	10	—	10
印刷	8	24	—	24	—	—	—	—
寫真	8	16	2	18	—	—	—	—
其ノ他	80	40	120	160	—	—	—	—
計	4,404	10,556	13,195	23,751	694	737	501	1,323

第三表 機械製糸工場 其一

名稱	所在町名	創立年月	釜數	從業者				計	動力	
				十四才以上男	十四才以下男	十四才以上女	十四才以下女		原動機	馬力
郷製糸工場	山田	慶應三年九月	150	2	145	—	5	152	流機。電動機	2 4
河合製糸工場	三日	明治二年六月	131	3	121	—	10	134	同	2 4
早川製糸工場	泉	同九年六月	84	4	84	—	—	88	同	3 1
武井製糸工場	穴山	同五年六月	176	4	172	—	4	182	同	3 4
秋山製糸工場	東青沼	同十五年六月	93	3	93	—	—	96	同	2 2
中村製糸工場	魚	同二十七年月	110	3	90	—	20	113	同	1 3
河合製糸工場	三日	同三十五年六月	47	2	47	—	—	49	同	2 2
兩宮製糸工場	和田平	同三十六年二月	99	4	99	—	—	103	同	2 2
田中製糸工場	山田	同三十七年六月	173	7	155	—	18	180	同	2 4
矢嶋第一工場	太田	同四十一年二月	320	14	313	—	7	334	同	2 13
矢嶋第二工場	伊勢	同四十一年二月	157	5	152	—	5	162	同	2 7
矢嶋第三工場	水門	同四十二年六月	403	14	398	—	5	417	同	3 20
大木第一工場	八日	同四十三年一月	142	1	127	—	15	143	同	5 2
大木第二工場	伊勢	同四十三年六月	309	2	262	—	47	311	同	4 3
草薙製糸工場	泉町裏	同三十六年一月	904	30	895	—	10	935	同	3 7
計	15	.....	3,298	100	3,153	—	146	3,399		35 75

第四表 機械製糸工場 其二

名稱	生糸		生皮		一年一日		工賃支拂額
	數量	價額	數量	價額	就業日數	就業時間	
郷製糸工場	1,500,000	83,000.00	334,000	1,670.00	270	13	8,397.00
河合製糸工場	1,494,000	79,680.00	332,000	1,992.00	280	10	9,522.80
早川製糸工場	1,300,000	74,100.00	275,000	1,650.00	285	12	6,462.80
武井製糸工場	2,477,000	128,850.00	550,000	3,525.00	280	12	20,843.20
秋山製糸工場	661,500	37,215.00	146,000	920.00	360	12	10,584.00
中村製糸工場	900,000	28,000.00	270,000	1,070.00	300	12	10,290.00

機械製糸工場 其二 (續)

名稱	生 糸		生 皮 苧		一ヶ年 就業日數	一 日 就業時間	工賃支拂額
	數量	價額	數量	價額			
河合製糸工場	461.000	24,576.00	102.000	614.00	280	10	3,717.60
雨宮製糸工場	6,500.000	52,000.00	1,300.000	1,040.00	270	12	7,060.50
田中製糸工場	2,248.000	119,000.00	690.000	3,368.00	296	12	20,391.44
矢嶋第一工場	3,900.000	206,700.00	909.000	5,908.00	280	12	37,368.80
矢嶋第二工場	2,128.000	112,784.00	496.000	3,224.00	280	12	17,976.00
矢嶋第三工場	5,022.000	266,166.00	1,172.000	7,618.00	280	12	46,787.00
大木第一工場	1,410.000	74,432.00	282.000	1,692.00	280	14	12,278.00
大木第二工場	3,477.000	183,492.00	695.000	4,172.00	280	14	22,401.40
草薙製糸工場	11,434.000	631,490.00	3,257.000	27,680.00	252	16	56,149.05
計	44,912.500	2,101,485.00	10,810.000	66,143.00	.....	.....	290,230.59

第五表 座繰製糸工場

名稱	所在町名	創業年月	釜數	從 業 者				製 糸		生 皮 苧	
				志才以上		志才以下		數量	價額	數量	價額
				男	女	男	女				
佐藤工場	三日	明治十九年六月	7	—	7	—	80.000	?	60.000	?	
秋山工場	若松	同二十年六月	15	—	15	—	90.000	3,900	100.000	270	
内山工場	東青沼	同二十二年六月	16	—	16	—	90.000	3,900	100.000	270	
田中工場	三日	同二十五年六月	15	—	15	—	90.000	3,900	100.000	270	
竹下工場	東青沼	同二十六年六月	11	—	11	—	68.000	2,720	60.000	150	
細入工場	東青沼	同二十七年六月	15	—	15	—	90.000	3,900	100.000	270	
末木工場	山田	同二十八年六月	10	—	10	—	90.000	4,400	30.000	150	
野澤工場	山田	同二十八年八月	5	—	5	—	20.000	800	25.000	75	
高田工場	東青沼	同三十年六月	12	—	12	—	80.000	2,550	90.000	240	
窪田工場	三日	同三十年六月	14	—	14	—	70.000	1,000	80.000	240	
善積工場	三日	同三十年六月	10	—	10	—	90.000	3,900	80.000	280	
今澤工場	山田	同三十年十二月	15	—	15	—	98.000	3,900	80.000	264	
田中工場	三日	同三十年二月	7	1	6	—	120.000	5,130	—	—	
齋木工場	太田	同三十一年六月	20	—	20	—	120.000	5,200	160.000	460	

座繰製糸工場 (續)

名稱	所在町名	創業年月	釜數	從 業 者				製 糸		生 皮 苧	
				志才以上		志才以下		數量	價額	數量	價額
				男	女	男	女				
丸山工場	東青沼	明治卅二年六月	13	—	13	—	81.000	3,220	75.000	220	
金子工場	山田	同三十六年六月	9	—	9	—	50.000	2,000	50.000	180	
矢崎工場	工	同三十七年十月	12	—	12	—	45.000	2,200	50.000	150	
田村工場	東青沼	同三十九年九月	15	—	12	—	72.000	1,900	75.000	225	
大村工場	東青沼	同四十年三月	8	—	8	—	60.000	2,400	50.000	150	
佐野工場	工	同四十年六月	11	—	11	—	55.000	2,400	50.000	150	
飯塚工場	東青沼	同四十年六月	11	—	11	—	70.000	2,800	80.000	200	
鈴木工場	東青沼	同四十年六月	11	—	11	—	75.000	3,000	70.000	210	
田村工場	下一條	同四十年六月	16	—	16	—	90.000	3,900	100.000	270	
飯沼工場	穴山	同四十年六月	10	—	10	—	50.000	2,000	50.000	125	
清水工場	太田	同四十一年六月	15	—	15	—	98.000	3,900	80.000	264	
齋藤工場	伊勢	大正二年六月	13	—	13	—	?	?	?	?	
計	26	.....	316	1	315	—	1,942.000	74,900	1,795.000	12,368	

第六表 印刷工場

名稱	所在地	創業年月	從 業 者			就 業		工賃支拂額
			十四才以上	十四才以下	計	一ヶ年	一 日	
			男	女				
又新社工場	百石町	明治五年三月	32	8	40	340	10	6,120.00
芳文堂工場	柳町	同十八年十一月	20	—	20	320	10	3,200.00
山岡工場	百石町	同十三年八月	7	—	7	300	10	?
山梨民報社	錦町	同二十七年二月	16	—	16	300	10	3,840.00
映中日報社	錦町	同三十一年六月	13	—	13	300	10	1,638.00
甲斐新聞社	紅梅町	同三十二年八月	9	4	13	300	10	?
山梨印刷會社	常盤町	同四十一年三月	23	—	23	300	10	?
山梨毎日新聞社	紅梅町	同四十一年四月	19	—	19	340	10	2,454.80
井上工場	鍛冶町	同四十一年六月	7	—	7	300	9	?
淺川工場	柳町	同四十一年九月	43	—	43	300	9	3,825.00
河西工場	泉町	同四十二年七月	8	—	8	336	10	940.80
計	11	.....	197	12	209	.....	.....	22,018.60

第七表 動力使用諸工場

名 稱	所在町名	創業年月	營業種別	従業者	就 業		動力	馬力
					一ヶ年	一日		
石原工場	新青沼	明治十年月	鍛 冶	2	300	10	電動機	1 1.0
山田工場	山 田	同二十年四月	金屬諸器械	8	329	10	同	1 1.0
野澤工場	山 田	同二十八年二月	生糸再製	3	270	10	同	1 5.0
藤波工場	柳	同三十年二月	衝器製作	8	322	11	同	1 1.0
服部工場	百 石	同三十四年一月	製 麵	6	220	6	同	1 2.0
太田工場	深	同三十五年二月	製 綿	15	300	10	同	3 5.0
由井工場	柳	同卅八年十二月	製 粉	1	300	1	同	1 1.0
早川工場	櫻	同四十一年二月	菓子製造	22	320	10	同	2 2.5
坂木工場	金 手	同四十一年四月	精米販賣	8	330	10	同	2 11.5
大久保工場	二十人	同四十一年四月	鍛 冶	3	300	10	同	1 1.0
相澤工場	太 田	同四十一年五月	肥料粉碎	2	100	10	同	1 1.0
山本工場	下連雀	同四十一年十月	豆腐製造	5	330	8	同	1 5
清水工場	春 日	同四十二年一月	眞綿製造	2	100	10	同	1 1.0
中澤工場	和田平	同四十二年二月	精米販賣	4	300	8	同	2 3.0
剣持工場	春 日	同四十二年五月	製 板	6	320	8	同	1 13.0
高岡工場	櫻	同四十二年五月	豆腐製造	5	330	6	同	1 5
甲府製板所	百 石	同四十二年十月	製 板	4	310	10	同	1 13.0
平原工場	緑	同四十三年三月	肥料粉碎	2	60	8	同	2 3.5
今井工場	太 田	同四十三年六月	サイ一造製	9	90	10	同	1 2.0
數野工場	城 屋	同四十三年七月	生糸再製	13	300	10	同	1 1.0
梶原工場	伊 勢	同四十三年九月	精米販賣	1	270	5	同	1 1.5
加藤工場	新青沼	同四十三年九月	精米販賣	1	300	8	同	1 1.5
井上工場	百 石	同四十三年三月	渡 金	2	300	8	同	1 1.5
早川工場	櫻	同四十四年二月	製 粉	2	310	10	同	1 4.0
寺田工場	和田平	同四十四年三月	肥料粉碎及製	1	300	6	同	1 2.5
小野工場	伊 勢	同四十四年十月	精米販賣	2	240	6	同	1 1.5
小野工場	壽	同四十四年十月	精米販賣	1	270	5	同	1 2.0
寺田工場	太 田	同四十四年十月	肥料粉碎	2	60	8	同	1 2.0
藤原工場	伊 勢	同四十四年三月	精米販賣	1	270	5	同	1 3.0
河西工場	湯 田	同四十四年三月	精米販賣	4	300	8	同	2 3.0
壺野工場	湯 田	同四十四年三月	精米販賣	2	280	7	同	1 1.5

動力使用諸工場 (續)

名 稱	所在町名	創業年月	營業種別	従業者	就 業		動力	馬力
					一ヶ年	一日		
小佐野工場	和田平	大正元年一月	製 綿	2	300	10	電動機	1 1.0
小尾工場	富士川	大正元年二月	編 物	10	250	7	同	1 1.0
平原工場	緑	大正元年十二月	精米販賣	2	300	6	同	1 2.5
大堀工場	横 澤	大正元年七月	製 麵	6	240	10	同	1 2.0
土橋工場	城 屋	大正元年八月	製 綿	2	300	10	同	1 1.0
須田工場	壽	大正元年十二月	精米小賣	2	300	6	同	1 2.5
布能工場	太 田	大正二年二月	製 綿	1	285	9	同	1 1.5
加藤工場	春 日	大正二年四月	鍛 冶	3	150	10	同	1 1.0
山本工場	深	?	生糸再製	4	200	10	同	1 1.0
中村工場	上一條	?	下駄製造	2	210	8	同	1 1.0
計	41	.....	.....	181	.....	.....	.....	48 108.0

第八表 織物産額

年 次	機 織		職 工		絹 織 物		絹 綿 交 織 物		綿 織 物		計	
	元	産 額	男	女	産 額	價 額	産 額	價 額	産 額	價 額	産 額	價 額
大正三年	8	4	5	41	2,692	30,621	300	1,797	3,163	2,428	6,155	34,846
同 二 年	8	4	6	40	2,950	31,790	250	640	2,850	2,450	6,050	34,880
同 元 年	8	4	5	37	2,150	34,540	250	640	2,800	2,400	5,200	37,580
明治四十四年	10	5	5	16	2,365	22,732	300	400	3,700	3,110	6,365	26,242
同 四 十 三 年	10	5	8	55	1,550	12,625	150	450	3,700	3,110	5,400	16,185
同 四 十 二 年	5	5	3	40	1,550	12,400	150	450	2,700	2,200	4,400	15,050
同 四 十 一 年	5	15	3	20	1,600	13,025	150	525	1,380	980	3,130	14,530
同 四 十 年	5	16	4	13	1,580	15,800	127	95	1,245	927	2,952	13,820

第九表 雜工產物產額

種 別	製造戶數	製 產 高		職		工 計
		數 量	價 額	男	女	
漆 器	15		9,000,000	40	—	40
硝 子 器	1		1,500,000	6	—	6
水 晶 鈕	43	16,000	6,960,000	70	3	73
竹 製 品	130	3,000	26,200,000	381	8	389
麥 稈 帽 子	3	7,800	1,900,000	6	3	9
筆	3	45,000	900,000	8	—	8
糸 打 紐	2	?	2,500,000	4	6	10
扇 子。團 扇	1	8,500	2,550,000	5	3	8
洋 傘	27	30,000	30,000,000	46	34	80
提 灯	21	34,200	2,500,000	30	10	40
下 駄	15	1,760,000	211,000,000	140	—	140
麻 蓆。雪 駄	25	2,000,000	165,000,000	100	100	200
靴	10	7,000	17,500,000	40	—	40
馬 具	3	3,000	1,200,000	6	—	6
人 力 車	—	—	—	—	—	—
荷 車	16	4,000	4,000,000	43	—	43
玩 具	18	?	3,500,000	24	16	40
蠶 綢	2	40,000	2,000,000	—	13	13
計	335	.....	488,210,000	949	193	1,142
大 正 二 年	216	.....	278,260,000	585	89	765
同 元 年	224	.....	444,991,000	654	123	777
明 治 四 十 四 年	194	.....	244,516,000	593	107	700
同 四 十 三 年	188	.....	218,341,000	560	92	652
同 四 十 二 年	137	.....	496,880,000	492	32	524

第一〇表 諸 雇 人 賃 金

種 別	給 料 支 給 別	最 高	最 低	平 均	種 別	給 料 支 給 別	最 高	最 低	平 均
農 事	日給(男女)	500 400	400 300	450 350	疊 職	同	900	700	800
米 搗	同(男女)	(—)	(—)	(—)	建 具 職	同	870	550	710
養 蠶	同(男女)	470 370	370 270	420 320	石 工 同	同	900	600	750
蠶 糸 織	同(男女)	(—) 330	(—) 170	(—) 250	植 木 職	同	700	500	600
機 織	同(男女)	470 320	320 220	395 270	菓 子 職	同	450	300	375
陶器 磁 罐 職	同 男	—	—	—	下 駄 職	同	500	300	400
漆 器 塗 師	同	620	450	535	靴 職	同	750	500	625
鋸 職	同	950	450	700	馬 具 職	同	570	400	485
袋 物 職	同	500	400	450	車 製 造 職	同	670	400	535
染 物 職	同	400	300	350	鑄 物 師	同	570	400	485
和 服 仕 立 職	同	520	420	470	指 物 職	同	920	600	760
洋 服 仕 立 職	同	1,500	550	1,015	綿 打 職	同	700	400	550
足 袋 仕 立 職	同	550	400	475	活 版 植 字 職	同	700	400	550
水 晶 細 工 職	同	450	250	350	版 摺 職	同	570	400	485
大 工 同	同	900	600	750	油 絞 職	同	500	350	425
左 官 同	同	950	650	800	桶 職	同	750	400	575
木 挽 職	同	900	600	750	鍛 冶 職	同	800	500	650
手 傳 職	同	750	600	675	酒 醬 油 造 稼 人	同	550	370	460
瓦 葺 職	同	1,000	700	850	坑 夫 同	同	—	—	—
屋 根 職	同	900	600	750	日 雇 人 夫 同	同	500	350	425
黑 鐵 職	同	800	600	700	下 男 月 給	同	4,700	2,000	3,350
煉 瓦 職	同	900	700	800	下 女 同	同	3,250	1,500	2,375

第一一表 各種

年次	酒類 釀造家	清 酒		燒 酎		味 淋	
		販賣高	同價額	販賣高	同價額	販賣高	同價額
大正三年	5	2,101,000	89,103,000	211,000	11,782,000	12,000	945,000
同 二 年	5	2,252,000	102,342,000	194,000	12,524,000	10,000	924,000
同 元 年	5	2,052,000	92,688,000	206,000	12,899,000	11,000	982,000
明治四十四年	4	1,899,000	72,162,000	220,000	12,760,000	8,000	512,000
同 四十三年	4	1,828,000	70,025,000	13,000	768,000	52,000	1,595,000
同 四十二年	4	2,153,000	78,198,000	18,000	1,010,000	24,000	1,540,000
同 四十一年	4	3,594,000	58,241,000	36,000	1,750,000	17,000	1,020,000
同 四十年	4	2,581,000	87,084,000	53,000	2,672,000	20,000	1,200,000

第一二表 度

種 別	檢 定			製 營業者
	合 格	不 合 格	檢 定 料	
度 器	—	—	—	—
量 器	1	—	080	—
衡 器	7,151	280	1,494,530	3
計	7,152	280	1,494,610	3
大正二年	5,735	322	1,343,120	3
同 元 年	4,679	400	1,012,460	2
明治四十四年	7,888	478	1,595,675	2
同 四十三年	5,409	442	1,040,650	2
同 四十二年	6,083	426	1,117,310	2
同 四十一年	4,418	708	648,680	2
同 四十年	8,442	1,080	959,750	3

釀造品販賣高

釀造家	油	味	增	酎				
				販賣高	同價額			
8	8	3	4,881,000	95,731,000	133,709,000	36,330,859	?	?
8	8	3	5,035,000	115,805,000	64,854,000	16,901,000	500,000	5,002,000
3	7	3	4,836,000	87,048,000	73,500,000	28,514,000	500,000	5,002,000
9	?	?	3,669,000	73,380,000	96,281,000	31,392,000	784,000	8,684,000
9	?	?	4,093,000	73,541,000	76,808,000	18,717,000	?	?
9	?	?	3,853,000	67,347,000	75,016,000	18,769,000	?	?
8	?	?	3,712,000	65,670,000	79,765,000	18,569,000	?	?
8	?	?	3,550,000	59,925,000	66,886,000	15,283,000	?	?

量 衡 器

作	修	覆	販 賣	
			個 數	價 額
—	—	—	18,658	1,900,723
—	1	080	3,488	1,519,095
6,181	916	1,413,658	4,981	9,255,505
6,181	917	1,413,738	27,127	12,675,323
4,533	810	1,384,217	37,991	19,533,979
5,329	524	903,570	21,793	9,232,755
5,938	407	1,132,730	20,033	11,512,942
5,113	183	440,130	32,377	18,333,185
5,226	561	793,780	23,783	13,386,201
3,951	1,034	1,102,930	24,777	16,362,250
7,948	1,425	1,487,420	23,592	14,775,080

### 第一五 金 第一 表

組織	行 名	所在町名	創 業 年 月	株 數	
				總 株	人 員
株式	補 融 銀 行	春 日 町	明 治 十 二 年 四 月	2,000	34
株式	漸 進 銀 行	綠 町	同 十 四 年 十 月	800	29
株式	若 尾 貯 蓄 銀 行	八 日 町	同 二 十 六 年 五 月	500	8
株式	有 信 銀 行	柳 町	同 二 十 八 年 七 月	24,000	218
株式	第 十 銀 行	常 盤 町	同 三 十 一 年 一 月	40,000	284
株式	山 梨 農 工 銀 行	常 盤 町	同 三 十 一 年 二 月	30,000	585
株式	市 川 銀 行 支 店	櫻 町	同 三 十 一 年 七 月	—	—
株式	富 士 井 貯 金 銀 行	綠 町	同 卅 二 年 十 一 月	300	10
計		8	.....	97,600	1,168
合 名	若 尾 銀 行	山 田 町	同 廿 九 年 十 一 月	.....	.....
計		1	.....	.....	.....
個 人	富 士 井 銀 行	綠 町	同 二 十 六 年 六 月	.....	.....
個 人	大 森 銀 行	柳 町	同 二 十 九 年 二 月	.....	.....
個 人	松 浦 銀 行	柳 町	同 二 十 九 年 八 月	.....	.....
計		3	.....	.....	.....
合 計		12	.....	97,600	1,168
大 正 二 年		13	.....	97,600	1,164
同 元 年		13	.....	65,400	1,138
明 治 四 十 四 年		13	.....	65,400	1,204
同 四 十 三 年		12	.....	65,400	1,218
同 四 十 二 年		12	.....	65,400	1,238
同 四 十 一 年		12	.....	54,400	1,208

### 融 及 會 社 銀 行

資 本 金		儲 積 立 及 準 備 金	本 年 純 益 金	利 益 金 分 配				
總 額	拂 込 額			積 立 金	賞 與 金	配 當 金	後 期 繰 越	配 當 步 合
100,000	75,000	15,900	8,645	1,000	—	6,750	852	9.0
80,000	80,000	7,850	7,389	1,100	170	5,200	489	6.5
50,000	50,000	18,500	7,690	2,700	400	4,000	590	8.0
1,200,000	750,000	108,000	92,730	10,000	8,000	67,500	8,008	9.0
2,000,000	1,500,000	695,000	276,148	30,000	9,631	141,666	46,980	10.0
600,000	600,000	152,000	77,918	20,100	3,000	43,562	10,256	8.5
—	—	—	—	—	—	—	—	—
30,000	15,000	3,400	921	200	—	900	182	6.0
4,060,000	3,070,000	1,000,650	471,441	65,100	21,201	269,572	67,352	.....
1,000,000	1,000,000	775,000	134,348	35,000	—	75,000	24,348	7.5
1,000,000	1,000,000	775,000	134,348	35,000	—	75,000	24,348	20.000
20,000	20,000	18,000	3,195	1,000	—	2,000	2,913	10.0
200,000	200,000	47,000	27,143	2,000	—	20,000	59,579	10.0
100,000	100,000	40,000	11,489	6,000	—	5,000	2,176	5.0
320,000	320,000	105,000	41,827	9,000	21,201	25,000	64,668	.....
5,380,000	4,390,000	1,880,650	647,616	109,100	21,201	369,578	156,368	.....
5,380,000	4,140,000	1,894,450	680,962	110,300	15,602	318,295	284,855	.....
3,210,000	3,082,500	1,335,200	584,358	162,200	14,921	243,408	209,336	.....
3,205,000	2,965,000	1,221,027	?	?	?	?	?	.....
3,205,000	2,815,000	1,030,727	?	?	?	?	?	.....
3,205,000	2,740,000	825,340	?	?	?	?	?	.....
3,235,000	2,690,000	736,000	?	?	?	?	?	.....

## 第二表 銀行

組織	行名	定期預り金		當座預り金	
		預り高	拂戻高	預り高	拂戻高
株式	補融銀行	56,478 <sup>円</sup>	18,678 <sup>円</sup>	54,493 <sup>円</sup>	41,104 <sup>円</sup>
株式	漸進銀行	67,053	59,697	259,661	255,805
株式	若尾貯蓄銀行	—	—	—	—
株式	有信銀行	330,209	158,122	2,267,246	2,088,444
株式	第十銀行	1,244,155	632,644	15,676,470	13,942,209
株式	山梨農工銀行	286,396	141,279	94,192	84,721
株式	市川銀行支店	481,043	244,359	1,034,330	912,683
株式	富士井貯金銀行	—	—	—	—
計		2,465,334	1,254,779	19,386,392	17,324,966
合名	若尾銀行	3,869,724	3,242,937	31,336,358	38,872,884
計		3,869,724	3,242,937	31,336,358	38,872,884
個人	富士井銀行	157,791	165,029	854,731	834,191
個人	大森銀行	112,999	122,969	2,199,950	2,281,426
個人	松浦銀行	323,065	284,240	611,683	618,932
計		593,855	572,238	3,666,364	4,334,549
合計		△ 6,928,913	5,069,954	△ 54,389,114	△ 60,532,399
大正二年		11,643,074	4,828,247	106,065,401	88,477,741
同元		4,148,714	4,094,673	37,134,225	37,000,699
明治四十四年		?	?	?	?
同四十二年		?	?	?	?
同四十一年		?	?	?	?

## 預り金 其一

別段預り金		合計		
預り高	拂戻高	預り高	拂戻高	年末現預り高
— <sup>円</sup>	— <sup>円</sup>	110,972 <sup>円</sup>	59,782 <sup>円</sup>	51,189 <sup>円</sup>
—	—	322,715	315,502	106,872
—	—	—	—	—
45,414	44,440	2,642,870	2,291,007	351,862
4,233,437	4,225,147	21,154,062	18,800,000	2,354,062
—	—	380,588	226,000	256,375
64,584	60,162	1,579,958	1,217,206	362,752
—	—	—	—	—
4,343,435	4,329,749	26,191,165	22,909,497	3,483,112
588,237	606,650	35,794,320	42,722,472	4,992,366
588,237	606,650	35,794,320	42,722,472	4,992,366
—	—	1,012,522	999,220	299,984
1,225,530	1,058,775	3,538,479	3,463,170	800,323
36,043	36,753	970,792	939,926	364,262
1,261,573	1,095,528	5,521,793	5,402,316	1,464,569
△ 6,193,245	△ 6,031,927	△ 67,507,278	△ 71,034,285	△ 9,940,147
13,388,998	10,994,102	131,097,191	104,294,117	11,366,693
6,998,648	6,930,301	49,461,587	47,451,453	6,708,382
?	?	65,180,259	58,561,994	8,380,504
?	?	41,234,688	33,967,074	8,536,483
?	?	33,314,317	28,057,071	6,174,116
?	?	19,862,054	?	4,552,972



## 第三表 銀行

月次	本店數	支店出張所數	計	定期預り金		當座
				預り高	拂戻高	預り高
一月	11	14	25	1,037,316.720	192,790.580	3,665,245.907
二月	11	14	25	184,902.880	150,120.270	434,996.902
三月	11	14	25	158,376.860	113,748.680	1,529,586.195
四月	11	14	25	162,531.230	207,719.590	1,583,507.267
五月	11	14	25	110,946.480	105,887.050	1,361,992.935
六月	11	14	25	2,402,395.350	2,031,299.070	24,056,561.380
七月	11	14	25	369,078.730	124,152.700	2,004,988.910
八月	11	14	25	169,048.260	122,536.550	1,338,833.180
九月	11	14	25	195,044.460	119,261.420	1,344,611.780
十月	11	14	25	304,484.660	80,899.020	1,320,264.650
十一月	11	14	25	126,692.620	112,562.810	1,494,183.370
十二月	11	14	25	2,152,926.380	1,802,533.890	13,458,798.440
計	11	14	25	7,373,739.630	5,163,481.630	53,595,799.916

## 第四表 銀行

組織	行名	貸付高			返
		貸付金	當座預金其他	計	貸付金
株式	補融銀行	132,701	21,451	154,152	19,694
株式	漸進銀行	35,408	183,716	219,124	24,068
株式	若尾貯蓄銀行	71,700	377,500	449,200	—
株式	有信銀行	744,101	1,025,118	1,769,219	261,864
株式	第十銀行	1,059,437	4,360,829	5,420,266	520,604
株式	山梨農工銀行	489,856	—	489,856	199,420
株式	市川銀行支店	310,837	795,881	1,106,718	98,337
株式	富士井貯金銀行	—	—	—	—

## 預り金 其二

預り金	別段預り金		合計		
	拂戻高	預り高	拂戻高	預り高	月末現預り高
2,100,107.260	361,477.800	165,946.990	5,064,049.427	2,458,844.830	4,510,434.677
540,857.066	864,522.250	906,551.250	1,484,422.032	1,597,528.586	4,420,903.456
1,703,267.970	783,082.350	615,845.530	2,471,045.405	2,432,862.180	4,465,378.807
1,690,594.990	301,906.720	421,629.200	2,047,945.217	2,319,943.780	4,158,936.587
1,273,456.490	234,408.980	156,131.570	1,707,348.395	1,535,475.110	4,421,150.647
23,857,888.650	1,171,990.390	405,086.270	27,625,041.878	26,294,243.900	9,038,091.102
2,063,282.510	401,117.850	452,581.290	2,776,180.490	2,640,016.500	4,959,927.312
1,693,942.295	516,325.740	542,504.440	2,024,207.180	2,358,983.730	4,597,036.222
1,254,223.255	262,847.690	347,548.940	1,802,503.930	1,721,033.615	4,640,661.147
1,195,531.675	189,807.240	291,387.760	1,814,556.550	1,567,818.455	4,688,563.189
1,591,380.145	332,802.720	491,676.750	1,953,678.710	2,195,619.705	4,397,106.977
20,458,798.440	760,187.756	730,549.120	16,371,912.576	22,824,656.200	9,944,756.028
53,595,799.916	6,180,367.486	5,518,439.110	67,162,891.790	69,947,026.681	9,944,756.028

## 貸付金 其一

當座預金其他	計	年末現在貸高		
		貸付金	當座預金其他	計
16,922	36,606	113,017	4,528	117,545
175,665	199,733	106,597	49,955	156,552
247,500	247,500	71,700	170,000	201,700
876,661	1,138,525	481,747	148,457	630,204
4,057,295	4,577,899	538,833	303,534	842,367
—	199,420	1,728,141	—	1,728,141
623,448	721,785	212,500	172,432	384,932
—	—	3,000	—	3,000

銀行

組織	行名	貸付高			返
		貸付金	當座預金其他	計	貸付金
合名	若尾銀行	384,528	52,452,403	52,836,931	479,201
個人	富士井銀行	112,089	66,327	178,366	83,553
個人	大森銀行	86,197	1,164,977	1,251,174	81,317
個人	松浦銀行	165,018	627,754	792,772	160,585
計		△ 3,591,821	61,075,956	△ 64,667,777	△ 1,928,633
大正二年		18,051,318	47,714,333	65,765,651	9,087,582
同 元年		10,544,390	4,616,806	15,071,196	8,120,501
明治四十四年		?	?	57,826,650	?
同 四十三年		?	?	29,098,035	?
同 四十二年		?	?	28,345,587	?
同 四十一年		?	?	22,518,672	?

第五表 銀行

月次	本店數	支店數	計	貸付高			
				貸付金	當座預金其他	計	
一月	11	16	27	1,001,266.027	888,954.370	1,890,220.397	
二月	11	16	27	259,487.797	511,221.280	770,709.077	
三月	11	16	27	241,612.147	583,356.050	824,968.197	
四月	11	16	27	233,610.147	714,466.180	948,076.327	
五月	11	16	27	197,500.147	597,275.010	794,775.157	
六月	11	16	27	355,820.857	29,388,012.500	29,743,833.357	
七月	11	16	27	263,069.547	656,970.430	920,039.977	
八月	11	16	27	206,488.146	704,018.523	910,506.669	
九月	11	16	27	283,395.047	595,316.280	878,711.327	
十月	11	16	27	280,005.147	414,160.022	694,165.367	
十一月	11	16	27	251,911.147	534,107.220	786,018.367	
十二月	11	16	27	744,411.847	25,428,903.755	26,173,315.602	
計		11	16	27	4,318,578.003	61,016,761.620	65,335,339.821

貸付金 其一 (續)

濟高	計	年末現在貸高		
		貸付金	當座預金其他	計
51,620,632	52,099,833	711,874	1,607,839	2,319,713
66,382	149,935	211,830	5,738	217,568
1,161,373	1,242,690	147,661	100,326	247,987
649,087	809,672	2,250,100	1,475,480	3,725,580
59,474,965	61,423,508	△ 6,577,000	3,998,289	10,575,289
44,169,818	53,257,402	8,843,836	5,903,454	18,771,719
4,356,539	12,477,040	2,688,417	303,572	2,991,989
?	50,913,734	?	?	9,053,905
?	22,837,585	?	?	7,659,824
?	22,195,424	?	?	7,396,537
?	?	?	?	6,512,326

貸付金 其二

返濟高	計	年末現在貸高		
		貸付金	當座預金其他	計
77,860,000	556,623,350	634,483,350	3,462,112,027	733,096,840
115,626,050	391,377,070	507,003,120	1,683,770,502	1,311,582,591
78,440,000	509,768,050	588,208,050	2,048,139,195	922,064,170
56,566,000	680,489,310	737,055,310	2,085,459,454	958,115,520
79,460,150	600,189,500	679,649,650	2,049,526,765	951,577,500
330,728,870	29,275,506,180	29,615,235,050	2,821,211,263	1,955,107,870
117,379,470	730,499,410	847,878,880	2,362,214,894	789,682,690
98,119,000	599,309,810	697,428,810	1,985,610,653	891,223,370
138,395,000	626,168,030	764,563,030	2,056,318,441	862,624,140
86,823,050	470,686,380	557,509,430	2,097,645,328	823,646,730
294,290,000	526,264,300	820,558,300	1,907,426,400	829,053,650
484,561,960	24,595,787,070	25,080,349,030	2,808,789,098	2,630,812,830
1,967,253,550	59,562,668,460	61,529,922,010	26,348,224,020	13,679,587,901
				40,726,811,920

第六表 銀行

組織	行名	送金爲替		荷爲
		取組高	仕拂高	取組高
株式	補融銀行	—	—	—
株式	漸進銀行	—	—	—
株式	有信銀行	3,789,830.480	1,155,033.750	788,165.710
株式	第十銀行	12,853,618.000	14,983,626.000	653,845.000
株式	山梨農工銀行	—	—	—
株式	市川銀行支店	660,509.290	272,602.390	26,071.120
合名	若尾銀行	9,411,292.050	6,308,933.570	2,926,110.540
個人	富士井銀行	127,619.000	7,729.000	—
個人	大森銀行	3,074,175.000	306,974.000	—
個人	松浦銀行	260,881.440	58,333.780	—
計		△ 30,177,925.260	△ 23,093,232.490	△ 4,394,192.370
大正二年		34,493,476.920	23,941,233.530	5,311,724.950
同元年		30,811,554.000	21,096,134.000	4,692,278.000

第七表 銀行

組織	行名	貯蓄預金			
		前年度繰越	一ヶ年預り高	一ヶ年拂戻高	年末現在預り高
株式	若尾貯蓄銀行	446,719.625	337,657.601	357,219.571	427,157.655
株式	有信銀行	383,681.473	439,306.260	707,574.678	415,413.055
株式	第十銀行	450,115.000	492,547.000	482,668.000	459,094.000
株式	市川銀行支店	37,488.601	97,880.407	99,196.063	36,172.945
株式	富士井貯蓄銀行	64,335.000	69,272.000	69,438.000	64,169.000
計		△ 1,382,339.699	△ 1,436,663.268	1,716,096.312	△ 1,402,906.655
大正二年		1,647,213.889	1,851,778.030	1,704,619.915	1,794,362.013
同元年		1,171,059.000	1,356,783.000	1,190,661.000	1,335,281.000
明治四十四年		?	1,489,696.000	1,322,643.000	1,483,978.000
同四十三年		?	1,937,977.000	1,002,180.000	1,271,464.000
同四十二年		?	1,726,640.000	947,525.000	1,072,814.000
同四十一年		?	1,191,182.000	1,290,287.000	932,948.000

諸手形

營	制	引	代金取立	
			取立高	取立高
—	69,826.000	50,782.000	—	—
—	—	—	—	—
269,515.000	—	—	837,805.910	616,790.000
425,595.000	16,535,586.000	3,015,733.000	2,529,543.000	267,607.000
—	—	—	—	—
103,342.830	1,292,066.850	—	55,017.090	17,322.280
1,667,616.920	12,132,267.890	1,167,387.220	5,355,071.830	1,620,344.760
—	368,046.000	—	19,800.000	55,016.000
—	3,324,116.000	3,265,883.000	297,129.000	243,734.000
—	500,871.000	—	9,371.970	28,355.150
△ 2,466,072.750	34,222,779.740	7,499,785.220	9,103,738.800	△ 2,849,169.190
2,746,477.505	20,017,279.100	6,474,060.640	6,864,766.610	6,436,206.650
2,474,570.000	22,050,278.000	6,178,289.000	6,586,905.000	2,830,809.000

貯蓄預金及同金額別

同	上金額別			一人平均 預り高		
	百圓以上 人員金額	五十圓以上 人員金額	五十圓以下 人員金額			
775	349,531.086	516	36,215.407	4,558	41,411.162	73.031
922	267,007.423	834	63,847.431	15,621	84,558.201	23.905
1,825	724,322.000	1,307	89,365.000	15,814	116,144.000	49.000
99	15,704.101	110	7,657.667	2,422	12,811.177	13.748
112	34,574.000	132	8,958.000	3,953	20,627.000	15.600
3,733	1,391,138.610	△ 2,899	△ 206,043.505	△ 42,368	△ 275,561.540	34.937
3,308	1,230,267.330	3,008	223,988.239	49,988	340,284.441	21.673
3,295	1,301,951.000	2,667	162,762.000	40,226	302,939.000	38.290
				預り人員	53,479	27.074
					47,055	27.030
					45,898	23.373
					44,061	21.160

第八表 銀行

組織	行名	農 業		商 業	
		人 員	金 額	人 員	金 額
株式	若尾貯蓄銀行	2,399	178,309,386	1,459	68,555,100
株式	有信銀行	4,876	111,276,042	5,521	158,890,689
株式	第十銀行	9,466	361,347,000	5,115	206,203,000
株式	市川銀行支店	501	11,106,910	156	5,250,290
株式	富士貯金銀行	1,701	24,308,000	857	19,880,000
計		△ 18,943	686,347,338	△ 13,108	458,779,079
大 正 二 年		22,846	679,511,641	13,799	408,514,854
同 元 年		20,756	735,966,190	11,550	405,122,285

第九表 銀行

組織	行名	定 期 預 金			當 座 預 金		
		最 高	最 低	平 均	最 高	最 低	平 均
株式	補融銀行	19.0	16.0	17.5	13.0	10.0	11.5
株式	漸進銀行	6.5	6.5	6.5	13.0	12.0	12.5
株式	若尾貯蓄銀行	—	—	—	—	—	—
株式	有信銀行	6.0	5.5	5.75	11.0	10.0	10.5
株式	第十銀行	16.4	16.4	16.4	18.7	7.0	10.0
株式	山梨農工銀行	17.8	16.4	17.1	11.0	10.0	10.5
株式	市川銀行支店	6.5	6.0	6.25	11.0	11.0	11.0
株式	富士貯金銀行	—	—	—	—	—	—
合名	若尾銀行	6.0	5.5	5.75	10.0	10.0	10.0
個人	富士井銀行	18.0	16.0	17.0	17.0	11.0	14.0
個人	大森銀行	16.4	15.1	15.8	15.1	10.0	12.6
個人	松浦銀行	6.5	5.5	6.0	12.0	10.0	11.0

貯蓄預金者職業別

工 業		雜 種		計	
人 員	金 額	人 員	金 額	人 員	金 額
123	9,230,677	1,868	171,062,492	5,849	427,157,655
1,339	25,549,193	5,641	119,697,131	17,377	415,413,655
1,033	99,766,000	3,332	262,515,000	18,946	929,831,000
—	—	1,974	19,815,745	2,631	36,172,945
608	5,542,000	1,032	14,438,000	4,198	64,169,000
△ 3,103	△ 140,087,870	△ 13,847	587,528,388	△ 49,001	1,872,743,655
5,009	181,080,838	14,730	525,254,679	56,384	1,794,360,012
3,956	117,898,242	11,926	508,675,887	48,188	1,767,662,604

利 息 (百圓=付日歩)

當 座 貸 越			割 引			貯 蓄 預 金		
最 高	最 低	平 均	最 高	最 低	平 均	最 高	最 低	平 均
29.0	27.0	28.0	33.0	25.0	29.0	—	—	—
30.0	25.0	27.5	32.0	28.0	30.0	—	—	—
—	—	—	—	—	—	5.25	5.25	5.25
24.0	23.0	23.5	29.0	23.0	26.0	5.25	5.25	5.25
27.0	23.0	25.0	28.0	20.0	24.0	15.1	15.1	15.1
—	—	—	—	—	—	—	—	—
28.0	24.0	26.0	30.0	24.0	27.0	5.25	5.25	5.25
—	—	—	—	—	—	6.00	6.00	6.00
26.0	24.0	25.0	27.5	23.5	25.5	—	—	—
27.0	24.0	25.5	32.0	23.0	27.5	—	—	—
26.0	24.0	25.0	28.0	22.5	25.3	—	—	—
27.0	22.0	24.5	26.0	20.0	23.0	—	—	—

第一〇表 銀行

年次	壹萬圓以上		五千圓以上		千圓
	最高	最低	最高	最低	最高
大正三年	朱 9.2	朱 8.4	朱 9.4	朱 8.6	朱 9.8
同 二年	8.7	8.2	9.0	7.3	9.9
同 元年	8.8	7.8	8.9	8.0	9.5

第一一表 銀行

年次	壹萬圓以上		五千圓以上		千圓
	最高	最低	最高	最低	最高
大正三年	2.5	2.2	2.6	2.3	2.8
同 二年	2.8	2.5	2.9	2.6	2.8
同 元年	2.4	2.1	2.5	2.2	2.6
明治四十四年	?	?	2.5	1.8	2.5
同 四十三年	?	?	3.1	2.3	3.1
同 四十二年	?	?	3.0	2.2	3.0
同 四十一年	?	?	3.1	2.5	3.1
同 四十年	?	?	4.2	3.3	4.2

第一二表 質

年次	店數	年 間 貸 付 質					
		貸 高		受 展 高		流 質	
		日 數	金 額	口 數	金 額	口 數	金 額
大正三年	40	169,371	373,040	140,775	337,436	18,798	31,750
同 二年	42	165,278	380,139	142,095	341,028	19,683	30,852
同 元年	38	135,371	332,818	92,720	221,810	57,841	89,217
明治四十四年	35	118,250	255,500	102,945	205,100	18,462	36,640
同 四十三年	33	173,250	346,500	103,950	207,900	17,325	34,650
同 四十二年	36	162,000	324,000	141,000	288,000	18,000	21,000
同 四十一年	41	144,300	330,075	131,122	315,630	16,805	19,409

貸付金利息 其一 (年利)

以上	五百圓以上		百圓以上		百圓未滿	
	最低	最高	最低	最高	最低	最高
朱 8.8	朱 10.5	朱 9.1	朱 10.5	朱 9.4	朱 11.5	朱 10.1
8.7	10.4	9.4	10.9	9.7	11.5	10.0
8.3	10.3	8.7	11.7	10.5	19.0	8.6

貸付金利息 其二 (日步)

以上	五百圓以上		百圓以上		百圓未滿	
	最低	最高	最低	最高	最低	最高
2.3	2.7	2.4	2.8	2.6	2.6	2.4
2.2	2.8	2.5	3.2	2.8	2.5	2.7
2.3	2.7	2.4	2.8	2.5	2.9	2.6
1.8	2.7	2.1	2.7	2.1	?	?
2.3	3.4	2.6	3.4	2.6	?	?
2.2	3.1	2.3	3.1	2.3	?	?
2.5	3.4	2.8	3.4	2.8	?	?
3.3	5.0	4.2	5.0	4.2	?	?

物 (月利)

其 他	年 末 現 在 高	利 息 步 合					
		拾圓以上		壹圓以上		壹圓未滿	
		口 數	金 額	口 數	金 額	口 數	金 額
41.778	92,748	1.8	1.2	2.5	1.8	3.0	2.0
40.765	94,941	2.0	1.7	3.0	2.5	3.0	3.0
33.628	139,501	2.0	2.0	2.7	2.0	3.0	2.5
48.818	117,710	2.1	1.6	3.0	2.5	3.0	2.5
51.975	103,950	2.0	2.0	2.5	2.5	2.5	2.5
15.000	18,000	1.9	1.7	2.6	2.4	2.6	2.4
13.150	15,185	1.9	1.7	2.6	2.4	2.6	2.4

第一三表 郵便

局名	振					
	内			外		
	口數	金額	爲替料	口數	金額	爲替料
甲府郵便局	9,637	165,684.641	993,700	20	1,351.330	4,000
緑町郵便局	4,525	44,305.980	205,100	—	—	—
橘町郵便局	4,556	42,530.930	266,520	—	—	—
泉町郵便局	3,513	32,393.260	?	—	—	—
上一條町郵便局	1,381	12,720.350	69,300	—	—	—
白木町郵便局	2,394	19,957.660	127,540	—	—	—
櫻町郵便局	5,240	47,369.840	298,380	—	—	—
計	31,546	364,962.661	1,960,540	20	1,351.330	4,000
大正二年	29,637	342,214.200	2,335,210	36	1,135.440	8,700
同元年	30,484	352,845.670	2,044,800	74	1,313.990	10,440
明治四十四年	29,829	342,216.000	4,654,000	45	1,256.000	9,000
同四十三年	6,269	198,811.000	950,000	44	1,572.000	11,000
同四十二年	6,408	111,485.000	964,000	39	866.000	6,000

第一四表 郵便

局名	郵便貯					
	預入			拂戻		
	度	口數	金額	度	口數	金額
甲府郵便局		5,805	15,681.095		1,630	27,927.769
緑町郵便局		4,573	13,301.150		2,296	15,293.492
橘町郵便局		12,786	26,044.537		2,330	25,457.853
泉町郵便局		4,422	11,662.822		1,651	13,728.921
上一條町郵便局		1,895	4,387.680		924	5,419.979
白木町郵便局		10,403	22,257.473		3,207	22,200.782
櫻町郵便局		2,435	8,638.918		1,124	9,752.423
計	△	42,319	101,973.675	△	13,162	119,871.219
大正二年		45,642	115,761.827		14,997	136,952.433
同元年		47,895	115,457.360		22,732	136,547.515
明治四十四年		48,771	143,254.000		13,211	114,875.000
同四十三年		8,033	21,490.000		2,066	18,987.000
同四十二年		11,550	22,920.000		2,406	22,000.000
同四十一年		34,156	34,156.000		8,688	64,760.000

爲替

合	出						拂渡					
	計			内			外			計		
	口數	金額	爲替料	口數	金額	爲替料	口數	金額	爲替料	口數	金額	爲替料
9,657	167,085.971	997,700	19,196	445,646.161	60	3,413.230	19,256	449,053.391	—	—	—	
4,525	44,305.980	205,100	5,507	32,204.420	19	1,995.100	5,526	34,199.520	—	—	—	
4,556	42,530.930	266,520	3,854	26,037.720	6	407.970	3,860	26,445.690	—	—	—	
3,513	32,393.260	?	4,059	26,076.865	17	1,721.560	4,076	27,798.425	—	—	—	
1,381	12,720.350	69,300	1,999	11,131.700	18	979.150	1,017	12,110.850	—	—	—	
2,394	19,957.660	127,540	5,630	24,885.270	6	212.180	5,686	25,097.450	—	—	—	
5,240	47,369.840	298,380	7,028	45,277.710	8	469.550	7,036	45,747.060	—	—	—	
31,266	366,313.991	1,964,540	47,323	611,259.846	134	9,198.540	46,457	620,458.386	—	—	—	
29,673	343,349.640	2,343,840	114,625	632,714.015	172	21,431.830	104,797	654,145.845	—	—	—	
40,531	254,159.660	2,055,210	44,994	631,641.885	184	9,735.480	45,178	641,577.365	—	—	—	
29,874	343,472.000	4,663,000	42,263	593,935.000	182	12,821.000	42,445	606,756.000	—	—	—	
6,314	110,383.000	961,000	19,868	147,666.000	80	4,798.000	10,948	152,464.000	—	—	—	
6,447	112,351.000	970,000	11,938	136,132.000	82	8,011.000	10,020	144,143.000	—	—	—	

貯金

年	金					
	恩給拂渡			貯金		
	口數	金額	爲替料	度	口數	金額
1,068	33,232.360	—	3,645	84,574.471	1,074	46,844.270
285	5,375.950	—	2,478	54,457.920	188	7,536.000
121	3,246.580	—	1,440	38,150.871	73	2,987.559
154	5,061.740	—	1,411	27,410.415	155	3,408.321
111	2,626.660	—	511	9,607.445	164	3,398.050
229	7,308.920	—	1,146	27,316.485	89	2,214.330
81	2,274.250	—	2,822	97,344.729	220	7,960.385
2,048	59,127.450	—	13,453	338,862.336	1,963	74,448.915
1,684	47,727.740	—	13,930	387,990.000	1,871	83,210.386
1,483	32,619.860	—	12,492	397,424.769	1,431	81,740.193
1,308	40,906.000	—	11,278	362,980.000	917	46,518.000
?	?	—	2,066	169,607.000	523	36,621.000
?	?	—	3,051	199,553.000	572	26,684.000
?	?	—	8,136	343,857.000	2,449	36,012.000

第一五表

組織	社名	所在地	營業ノ種類
株式	甲府米穀取引所	春日町	精米取引
同	甲府電力會社	櫻町	電力供給
同	丸星魚問屋	魚町	生乾魚
同	八達	山田町	蠶
同	山梨輕便鐵道會社	太田町	馬車鐵道
同	山梨新聞會社	百石町	新聞印刷
同	矢嶋製糸會社	太田町	新生
同	山梨印刷會社	常盤町	印刷
同	中央製材會社	堅町	石材。木材
同	甲府瓦斯會社	日向町	瓦斯供給
同	甲府魚市場	魚町	生乾魚類取引
同	第一產業會社	金手町	金錢貸附
合同	甲府運送會社	富士見町	諸荷物取扱
同	甲府中牛馬會社	相生町	諸荷物取扱
同	甲運送會社	橋町	諸荷物取扱
同	小澤商會	柳町	古衣
同	ト米融會社	富士川町	米穀賣買。金融媒介
同	共融會社	柳町	金錢貸附
同	共益會社	橫澤町	貯金。金融媒介
同	甲府積立會社	山田町	會員相互資金融通
同	甲府信託會社	金手町	委託業。金融媒介
同	丸眞淺川商店	城屋町	紡績原料精撰
同	小池吳服店	常盤町	吳服。太物。洋織物
同	甲府商業會社	常盤町	物品販賣。貸附仲介
同	甲武會社	欄町	公債株式賣買
同	若松會社	若松町	金員資金融通
同	府中殖産會社	朝日町	米穀肥料及金錢貸附
同	登宮會社	富士川町	金錢貸附
同	帝國福慶會社	堅近町	互助金融
同	前嶋實店	下一條町	實業

會社

創立年月	資本金		積立金
	總額	拂込額	
明治二十九年六月	100,000,000	100,000,000	10,100,000
同三十二年五月	800,000,000	600,000,000	31,431,000
同三十六年十月	20,000,000	5,000,000	6,250,000
同三十七年六月	20,000,000	10,000,000	—
同三十九年十月	25,000,000	25,000,000	3,800,000
同四十年三月	30,000,000	30,000,000	2,000,000
同四十一年二月	70,000,000	70,000,000	500,000
同四十一年三月	50,000,000	16,017,000	—
同四十三年五月	10,000,000	2,500,000	46,000
同四十三年十二月	300,000,000	180,000,000	1,800,000
大正元年八月	80,000,000	20,000,000	—
同二年七月	100,000,000	100,000,000	203,000
明治三十五年十月	18,000,000	17,400,000	1,850,000
同三十六年四月	5,000,000	5,000,000	500,000
同四十二年十月	20,000,000	20,000,000	—
同四十三年五月	1,020,000	1,020,000	—
大正元年七月	中止	?	?
同元年十一月	15,000,000	3,750,000	—
同二年二月	3,750,000	675,000	98,000
同二年五月	10,000,000	2,500,000	—
同二年五月	15,000,000	1,500,000	—
同二年六月	5,000,000	5,000,000	—
同二年七月	12,000,000	12,000,000	—
同二年七月	2,000,000	2,000,000	290,000
同二年八月	1,000,000	1,000,000	—
同二年九月	3,000,000	3,000,000	7,518,000
同二年十二月	10,000,000	1,000,000	100,000
同三年十月	3,000,000	1,500,000	—
同三年六月	1,125,000	1,125,000	—
同三年六月	6,000,000	6,000,000	—

會

組織	社名	所在地	營業ノ種類
合同	長田商會	春日町	藥種。化粧品
同	奧村商會	八日町	吳服。太物
同	土屋商會	柳町	葡萄酒
同	太田商會	三日町	綿絲及綿
同	山梨運輸會	水門町	諸荷物取扱
同	甲信石炭商會	水門町	石炭コークス
同	皆春會堂	櫻町	藥種。化粧品
同	甲府米穀會社	春日町	精米賣買
同	甲斐物産商會	常盤町	(水晶細工品。甲斐絹。印傳加工品)
同	淺川商會	柳町	印刷
同	大木製糸所	伊勢町	生糸
同	平原商會	綠町	米穀肥料。委託仲立
同	百瀬商會	魚町	荒物
同	小森會社	錦町	金融
同	精美會堂	櫻町	水晶加工品
同	郷商會	山田町	生糸
同	甲信合名會社	鍛冶町	貯金。會員相互金融
同	山本合名會社	綠町	荒物

第一六表 各種

社名	所在地
愛國生命保險株式會社出張所	相生町
太平生命保險株式會社代理店	(相) 生町
萬歲生命保險株式會社代理店	相生町
千代田生命保險株式會社代理店	柳町
明治生命保險株式會社代理店	常盤町
仁壽生命保險株式會社代理店	山田町
日本生命保險株式會社代理店	柳町
共濟生命保險株式會社代理店	綠町
東海生命保險株式會社代理店	相生町
太陽生命保險株式會社代理店	相生町

社 (續)

創立年月	資本金		積立金
	總額	拂込額	
明治三十二年四月	2,000,000	2,000,000	—
同 三十三年七月	50,000,000	50,000,000	—
同 三十五年五月	8,000,000	4,000,000	4,000,000
同 三十六年四月	32,500,000	32,500,000	40,000,000
同 三十七年十二月	5,000,000	5,000,000	654,000
同 三十九年八月	15,000,000	15,000,000	1,500,000
同 三十九年十二月	休業	?	?
同 四十年九月	4,000,000	1,100,000	76,000
同 四十年十一月	8,000,000	8,000,000	—
同 四十一年十月	15,000,000	15,000,000	65,000
同 四十三年二月	20,000,000	20,000,000	100,000
同 四十三年五月	20,000,000	20,000,000	300,000
同 四十四年二月	5,000,000	5,000,000	1,600,000
同 四十四年十月	1,500,000	1,500,000	—
大正元年四月	4,000,000	4,000,000	—
同 元年七月	7,500,000	7,500,000	—
同 二年八月	3,000,000	3,000,000	—
同 二年九月	2,000,000	2,000,000	400,000

保險

年内契約高		年内保險料支拂高		年末現在高	
口數	金額	口數	金額	口數	金額
137	67,700,000	37	12,600,000	3,405	925,200,000
4	3,500,000	—	—	6	5,500,000
—	—	1	500,000	45	18,300,000
—	—	3	870,000	57	68,300,000
58	69,500,000	5	2,800,000	484	404,800,000
4	2,600,000	1	1,000,000	108	41,200,000
138	50,500,000	7	3,300,000	1,079	548,798,000
26	17,500,000	6	4,800,000	390	196,400,000
42	29,900,000	—	—	50	33,200,000
1	4,000,000	—	—	11	6,600,000



各種

社名	所在地
大同生命保險株式會社代理店	泉町
帝國生命保險株式會社代理店	山田町
東洋生命保險株式會社代理店	八日町
蓬來生命保險株式會社代理店	八金手町
常盤生命保險株式會社代理店	八日町
橫濱生命保險株式會社代理店	柳町
八千代生命保險株式會社代理店	常盤町
旭日生命保險株式會社代理店	(八三)日日町
共同生命保險株式會社代理店	八日町
有隣生命保險株式會社代理店	綠町
博愛生命保險株式會社代理店	和田平町
中央生命保險株式會社代理店	柳町
大正生命保險株式會社代理店	(柳穴)山見町
共保生命保險株式會社代理店	富士見町
日本共立生命保險株式會社代理店	柳町
高砂生命保險株式會社代理店	境町
徵兵保險株式會社代理店	常盤町
日本徵兵生存保險株式會社代理店	柳町
神戸海上運送火災保險株式會社代理店	富士見町
明治火災保險株式會社代理店	柳町
共同火災保險株式會社代理店	八日町
橫濱火災海上信用保險株式會社代理店	山田町
ニュージーランド火災海上保險株式會社代理店	山田町
日本火災保險株式會社代理店	山田町
福壽火災保險株式會社代理店	柳町
東京火災保險株式會社代理店	常盤町
東邦火災保險株式會社代理店	相生町
千代田火災保險株式會社代理店	柳町
浜速火災保險株式會社代理店	富士見町
帝國火災保險株式會社代理店	山田町
豊國火災保險株式會社代理店	三日町
日本傷害保險株式會社代理店	紅梅町

保險

年內契約高		年內保險料支拂高		年未現在高	
口數	金額	口數	金額	口數	金額
30	20,000,000	1	500,000	170	85,000,000
43	32,500,000	7	3,300,000	348	228,800,000
15	3,750,000	—	—	81	57,750,000
35	21,000,000	1	500,000	34	20,500,000
13	8,500,000	—	—	48	69,500,000
9	10,300,000	—	—	8	7,300,000
441	249,700,000	1	3,000,000	540	323,900,000
55	37,400,000	—	—	102	73,700,000
53	26,100,000	—	—	53	26,100,000
35	25,000,000	8	2,600,000	201	110,800,000
9	5,000,000	—	—	9	5,000,000
4	3,500,000	—	—	4	3,500,000
49	50,000,000	—	—	49	50,000,000
28	12,000,000	1	1,195,000	75	35,700,000
3	2,000,000	—	—	13	10,400,000
—	—	—	—	3	2,000,000
192	46,500,000	20	1,500,000	1,944	315,700,000
112	21,400,000	—	—	351	74,600,000
337	642,560,000	—	—	337	642,560,000
85	274,936,000	1	5,198,000	263	657,661,000
174	503,782,000	—	—	174	503,782,000
1,805	4,302,540,000	4	5,996,000	1,805	4,302,540,000
6	67,250,000	—	—	6	67,250,000
174	610,451,000	7	5,235,000	174	610,451,000
20	93,500,000	1	5,198,000	23	131,500,000
177	408,239,000	2	5,658,000	184	425,540,000
?	3,360,000	?	5,199,000	27	87,300,000
51	178,700,000	1	5,198,000	58	221,505,000
—	—	—	—	—	—
256	459,272,000	3	5,318,000	256	459,272,000
181	328,030,000	—	—	181	328,030,000
15	15,000,000	5	26,000	15	15,000,000

第一六 財 政  
第一表 市 歲 入

科 目	大正三年度	大正二年度	大正元年度	明 治 四十四年度	明 治 四十三年度
財產ヨリ生スル收入	△ 1,750,245	1,903,410	1,251,160	993,330	1,078,450
使用料及手数料	12,589,715	11,090,056	3,492,020	3,289,839	3,740,887
雜 收 入	5,511,356	3,906,865	25,882,193	17,629,349	20,498,701
前年度繰越金	△ 27,227,564	44,407,055	80,336,751	28,775,548	17,325,938
國庫補助金	1,200,000	1,200,000	1,200,000	1,200,000	1,200,000
縣稅補助金	—	—	2,000,000	1,000,000	1,000,000
報 償 金	2,564,910	1,691,016	—	—	—
寄 附 金	1,080,000	700,000	150,000	290,000	60,000
國庫交附金	△ 5,701,000	6,234,750	6,010,190	2,215,000	4,959,003
縣稅交付金	△ 2,924,106	2,940,858	2,978,582	2,961,840	2,960,860
市 稅	97,933,045	94,190,220	113,284,050	106,950,540	132,379,325
財產賣拂金	830,000	—	—	62,500,000	—
計	△ 150,311,941	167,964,230	236,584,346	229,628,746	185,203,191

第二表 市 歲 出

科 目	大正三年度	大正二年度	大正元年度	明 治 四十四年度	明 治 四十三年度
經 費	22,858,269	21,793,410	19,150,606	20,502,437	17,522,452
會 議 費	1,384,250	1,281,311	1,284,578	1,553,920	1,470,745
土 木 費	4,252,814	3,087,169	16,154,038	3,495,406	4,434,163
教 育 費	54,061,157	52,038,844	48,960,193	47,148,181	43,684,156
衛 生 費	4,163,088	3,462,699	4,807,430	5,231,572	4,887,293
救 助 費	166,180	110,000	1,394,468	904,445	722,485
警 備 費	△ 2,932,316	3,170,928	4,106,850	3,141,598	2,813,243
勸 業 費	404,483	341,248	258,864	174,059	326,630
諸 稅 及 貢 捐	6,395	5,690	5,100	6,115	7,400
基本財産及蓄積	2,237,120	2,303,410	1,401,160	3,106,630	1,078,450
雜 支 出	3,425,931	2,496,101	1,413,836	1,373,660	1,245,661
神 社 費	84,000	—	—	—	—
計	96,066,003	96,090,810	126,985,143	128,134,286	120,947,758

市 歲 出 (續)

科 目	大正三年度	大正二年度	大正元年度	明 治 四十四年度	明 治 四十三年度
臨 時 部	—	3,458,117	2,293,356	3,657,621	—
役 所 費	△ —	—	—	—	—
土 木 費	4,023,191	552,170	2,705,738	6,701,020	14,133,905
教 育 費	△ 9,384,001	9,657,442	56,644,899	9,736,248	17,456,780
衛 生 費	△ —	6,409,571	100,000	178,870	2,870,700
警 備 費	△ 1,045,044	1,774,250	—	—	—
勸 業 費	△ 167,500	303,635	—	—	—
公 債 費	6,435,680	6,435,680	—	—	—
補 助 費	△ 505,000	1,055,000	535,000	593,550	570,000
雜 支 出	△ 20,577,000	21,900,000	17,000	290,380	448,500
計	△ 42,137,410	50,645,865	65,192,478	21,157,709	35,479,885
合 計	138,203,419	140,736,675	192,177,891	149,291,995	156,427,643

第三表 市有財産及各學校基本財産

種 別	土 地		建 物		金 庫		券 計
	反 別	時 價	坪 數	時 價	現 金	債 券	
市 有 財 産	190,513	155,793,692	5,146	142,414,547	29,492,358	20,700,000	50,192,358
小學校基本財産	—	—	—	—	2,154,092	10,150,000	12,304,092
(商 業 學 校 財 産)	—	—	—	—	457,530	300,000	757,530
(基 本 守 學 財 産)	—	—	—	—	359,370	200,000	559,370
計	190,513	155,793,692	5,146	142,414,547	32,463,350	31,350,000	63,813,350
大 正 二 年	188,524	155,164,997	5,347	138,775,047	33,765,960	31,350,000	65,115,360
同 元 年	185,507	144,317,159	4,258	81,864,797	27,343,746	20,700,000	48,043,746
明 治 四 十 四 年	175,724	125,541,134	4,063	76,515,022	18,856,000	5,350,000	24,206,000
同 四 十 三 年	146,418	111,082,642	3,910	71,344,022	15,951,000	5,350,000	21,301,000
同 四 十 二 年	77,328	79,442,000	3,786	65,592,000	12,823,000	5,150,000	17,973,000
同 四 十 一 年	60,901	61,111,000	3,169	35,844,000	7,080,000	5,000,000	12,080,000

第四表 市

起債目的	金額	利率	起債年月	償還終了期限
小學校建築ノ爲メ	62,500.000	年五分三厘	明治四十四年十二月	向十四ヶ年
水道費支辨ノ爲メ	788,000.000	年六分	明治四十三年四月	向十八ヶ年
大正三年度	724,088.100			
同二年度	797,376.820			
同元年度	850,500.000			
明治四十四年度	864,835.000			
同四十三年度	826,671.000			
同四十二年度	71,729.000			

第五表 國稅

種別	大正三年度		大正二年度		大正元年度	
	稅額	員數	稅額	員數	稅額	員數
物品販賣業	33,702,640	930	33,542,000	957	33,341,450	948
銀行業	30,392,040	9	24,915,000	12	24,245,840	9
金貸附業	4,267,480	57	3,865,000	71	3,824,450	45
物品貸附業	146,530	7	161,000	10	164,180	8
製造業	11,540,820	165	11,716,000	176	11,662,670	170
印刷業	417,830	9	449,000	12	448,390	12
寫真業	117,340	3	124,000	3	119,500	3
運送業	905,140	12	869,000	12	861,340	12
倉庫業	390,510	1	446,000	2	366,990	1
請頁業	1,329,110	25	3,612,000	24	3,324,650	22
料理店業	2,598,470	38	2,565,000	40	2,549,250	41
旅人宿業	1,001,180	19	1,065,000	21	1,060,440	22
周旋業	219,580	19	195,000	19	93,480	13
代理業	117,750	4	101,000	8	75,470	3
仲立業	458,890	16	389,000	25	282,650	11
間屋業	219,060	4	294,000	8	269,920	6
酒造業	59,187,250	5	56,550,000	5	58,294,020	5
醬油業	6,815,170	7	6,885,000	7	6,977,020	8
法人所得稅	28,651,990	26	19,673,000	46	24,184,550	24
計	182,478,780	1,356	167,207,000	1,456	172,143,310	1,366

公債

償還額		利子支拂額		未償還額
本年	累計	本年	累計	
3,463.020	9,874.820	2,972.660	10,301.080	52,625.080
30,000.000	150,000.000	40,080.000	239,020.000	638,000.000
33,463.020	159,874.820	43,052.660	249,321.080	690,625.080
73,288.720	126,411.900	47,426.960	206,268.420	724,088.100
53,123.180	53,123.180	51,592.554	158,841.460	797,376.820
14,335.000	—	8,148.960	107,248.960	850,000.000
1,278.000	24,336.000	?	59,100.000	802,335.000
—	23,058.000	?	?	38,671.000

營業者稅額及人員

明治四十四年度		明治四十三年度		明治四十二年度		明治四十一年度	
稅額	員數	稅額	員數	稅額	員數	稅額	員數
29,462.020	887	33,474.510	900	32,930.310	862	32,022.900	867
27,450.110	12	20,489.640	12	19,530.290	12	18,987.170	13
3,457.030	66	3,575.030	67	3,737.900	68	3,346.290	81
19,080	2	23,300	3	23,300	3	58,650	7
9,608.100	159	10,340.240	168	9,976.160	157	11,238.210	143
384.010	11	434.960	11	404.400	10	389.170	12
96.130	3	107.860	5	106.290	5	66.570	3
808.010	12	703.180	7	653.470	7	564.860	6
321.040	1	340.900	1	341.020	1	362.600	1
1,662.010	24	1,860.750	23	718.470	29	740.730	32
2,390.030	43	2,437.220	43	2,416.270	44	2,194.940	46
1,007.090	21	1,035.800	21	1,103.020	23	984.370	21
91.110	12	125.560	15	112.850	14	95.110	12
43.020	3	43.750	2	44.500	2	55.470	6
253.010	17	88.770	2	3.750	1	209.440	3
217.040	7	454.790	26	739.080	31	663.040	35
?	?	?	?	?	?	?	?
?	?	?	?	?	?	?	?
?	?	?	?	?	?	?	?
77,268.840	1,280	75,536.260	1,306	72,841.080	1,269	71,988.520	1,288

第六表 縣稅營業者稅額及人員

種 別	大正三年度		大正二年度		大正元年度		明治四十四年度	
	稅 額	員 數	稅 額	員 數	稅 額	員 數	稅 額	員 數
物品販賣業	4,472.120	2,408	3,956.580	2,079	4,125.700	2,063	3,990.620	1,996
賣藥請賣業	152.000	204	156.200	232	1,358.500	251	122.480	3,062
金錢貸附業	33.000	13	12.000	5	12.000	4	9.000	3
物品貸附業	120.620	72	78.000	50	68.250	39	87.180	48
土木請負業	56.000	27	46.000	24	48.000	24	40.000	20
勞力請負業	30.750	20	19.500	15	24.000	7	18.000	12
周旋業	49.500	42	14.250	12	10.500	7	10.50	7
代理業	56.250	41	31.500	27	16.500	11	22.500	15
仲立業	17.250	15	7.500	5	7.500	5	4.500	3
問屋業	4.500	3	6.000	4	6.000	4	7.500	5
旅人宿業	190.000	103	161.010	86	187.500	94	171.820	86
木賃宿業	11.500	12	11.000	12	14.000	14	14.000	14
運送業	33.000	18	40.000	20	52.000	26	42.000	21
席貸業	6.000	2	3.000	1	6.000	2	9.000	3
藝妓屋業	3,009.000	51	3,066.000	47	2,834.500	46	2,914.000	44
諸製造業	1,534.000	764	1,365.970	709	1,460.000	720	1,433.330	716
印刷業	42.500	8	30.000	6	35.000	7	40.000	8
寫真業	80.000	8	70.000	7	70.000	7	80.000	8
職工	819.500	835	873.000	881	950.000	950	884.000	884
料理店業	20.000	9	9.730	4	12.500	5	17.500	7
飲食店業	581.250	260	497.790	213	562.500	225	525.000	210
芝居茶屋業	12.000	1	12.000	1	12.000	1	24.000	2
湯屋業	196.000	28	189.010	28	203.000	29	203.000	29
理髮業	946.800	226	914.400	182	874.400	173	888.000	173
遊藝師匠	69.000	15	84.000	14	71.000	12	66.000	11

縣稅營業者稅額及人員 (續)

種 別	大正三年度		大正二年度		大正元年度		明治四十四年度	
	稅 額	員 數	稅 額	員 數	稅 額	員 數	稅 額	員 數
遊藝稼人	86.000	15	90.000	15	80.500	13	90.000	15
俳優	6.000	6	47.000	8	8.000	2	18.000	3
藝妓	5,229.500	226	4,688.000	140	4,317.000	131	3,828.000	118
一頭立馬車	122.500	17	122.500	21	140.000	23	140.000	23
鐵道馬車	150.000	1	150.000	1	150.000	1	150.000	1
鐵道荷車	2.500	1	2.500	1	2.500	1	2.500	1
荷積馬車	190.250	16	190.500	24	212.000	28	215.500	27
荷積車	2,810.370	1,326	2,695.630	1,249	2,670.500	1,203	2,500.750	1,168
人力車	712.500	119	685.250	104	708.500	107	685.000	118
自轉車	2,553.000	778	1,686.000	601	1,422.000	448	1,062.000	339
乳母車	128.000	129	108.000	124	132.000	131	130.000	129
精米水車業	85.500	10	85.470	10	85.500	10	78.000	10
乘馬	3.000	1	6.000	2	9.000	3	9.000	3
稼牛馬	153.000	33	169.150	43	169.900	44	166.400	200
牛馬	8.000	6	9.000	7	9.000	7	8.700	29
畜犬	73.800	248	61.650	206	69.000	216	44.100	147
漁業	131.610	412	104.060	725	100.330	362	99.160	331
食家	8,366.720	1,578	8,365.720	1,535	8,159.070	1,533	7,570.420	1,578
法人家屋	2,301.610	67	2,153.840	67	1,991.150	50	1,967.120	49
狩獵	41.250	43	38.500	40	41.650	44	30.650	32
代書人	90.000	18	92.500	20	85.000	17	85.000	17
相撲	5.500	11	1.500	3	—	—	—	—
酌婦	661.000	112	696.000	58	599.000	49	552.000	46
雇人	905.400	1,579	817.960	1,355	814.750	1,346	956.250	1,359
市場	20.000	2	20.000	2	51.000	3	21.000	3

縣稅營業者稅額及人員 (續)

種 別	大正三年度		大正二年度		大正元年度		明治四十四年度	
	稅 額	員 數	稅 額	員 數	稅 額	員 數	稅 額	員 數
演 劇	△ 1,474.200	2	1,597.800	2	1,542.200	2	1,329.600	2
諸 興 行	1,363.900	△ 15	640.000	105	1,041.800	355	931.200	230
遊 技 場	131.000	30	96.000	10	83.500	7	78.000	7
人 寄 席	△ 402.000	△ 2	863.400	3	944.550	3	968.050	3
不 動 產 所 得	△ 683.120	△ 187	758.430	191	742.420	249	1,326.080	258
製 糸 釜	153.800	65	153.120	64	152.740	67	161.500	3,230
建 物 建 築	△ 916.630	△ 228	1,488.430	456	1,753.520	448	1,955.430	9,777
倉 庫	638.620	608	602.380	581	614.670	596	602.550	20,085
計	42,482.470	.....	40,950.730	.....	41,894.100	.....	39,895.390	.....

第七表 國 稅

種 別	大正三年度	大正二年度	大正元年度	明治四十四年度	明治四十三年度
地 租	42,830.135	42,626.000	42,635.555	35,483.110	35,521.345
所 得 稅	△ 55,017.930	56,292.000	66,949.380	74,010.030	59,934.330
營 業 稅	87,824.370	84,299.000	82,674.840	77,268.120	75,136.280
酒 稅	59,187.250	56,550.000	58,294.020	44,860.220	44,679.070
醬 油 稅	6,815.170	6,685.000	6,974.020	6,721.010	6,325.850
自家用醬油稅	29.000	26.000	29.500	28.250	27.500
法人ノ所得	28,651.990	19,673.000	24,184.550	9,257.030	46,487.640
賣藥營業稅	392.500	345.000	382.000	348.190	378.500
計	280,748.345	266,496.000	282,123.865	247,675.960	268,490.515

第八表 縣 稅

種 別	大正三年度	大正二年度	大正元年度	明治四十四年度	明治四十三年度
地 租 割	11,867.145	11,761.580	11,648.685	11,523.175	9,256.360
所得稅附加割	△ 4,110.670	4,187.140	4,933.810	4,375.850	5,037.160
營業稅附加割	9,531.510	9,089.150	8,991.490	8,378.760	6,938.760
營 業 稅	10,717.490	9,947.510	11,385.950	9,900.430	9,679.850
雜 種 稅	31,764.980	31,003.220	30,608.150	29,994.960	28,720.720
戶 數 割	20,837.760	20,523.250	22,066.840	25,610.410	14,242.650
計	88,829.555	86,511.850	89,534.925	89,783.155	73,875.540

第九表 市 稅

種 別	大正三年度	大正二年度	大正元年度	明治四十四年度	明治四十三年度
地 價 割	4,800.000	4,779.765	10,498.400	4,409.070	4,164.355
所得稅割	△ 5,872.610	9,001.860	14,563.760	12,982.220	18,268.250
國稅營業稅割	12,886.510	12,248.460	16,263.240	15,144.090	17,766.870
縣稅營業稅割	7,507.270	5,968.510	6,771.570	6,053.810	6,749.480
縣稅雜種稅割	22,178.220	18,601.930	18,364.890	18,480.000	20,030.710
戶數割附加稅	53,076.880	44,123.320	53,653.960	25,058.920	65,759.670
計	106,321.490	94,723.875	120,145.820	107,328.110	132,736.335

第一〇表 市稅附加率

年 次	地 價 割 (一圓=付)	所 得 稅 割 (一圓=付)	國稅營業稅割 (一圓=付)	縣稅營業稅割 (一圓=付)	縣稅雜種稅割 (一圓=付)	戶數割附加稅 (一圓=付)
大正三年度	宅地 90 田畑 210	150	150	700	700	1,286
同 二年度	宅地 90 田畑 210	150	150	600	600	1,056
同 元年度	宅地 90 田畑 210	200	200	600	600	2,640
同四十四年度	宅地 90 田畑 210	200	200	600	600	2,647
同四十三年度	宅地 90 田畑 210	240	240	700	700	6,083

第一一表 縣稅戶數割及市稅戶別割負擔額

種別	縣稅戶數割			市稅戶別割		
	大正三年度	大正二年度	大正元年度	大正三年度	大正二年度	大正元年度
賦課總額	20,837.760	20,523.250	22,066.840	53,076.880	44,123.320	53,653.960
平均一月賦課額	1.933	1.973	1.955	5.220	4.264	5.156
最多額	1,963.100	2,002.750	1,914.620	5,052.580	4,231.380	4,666.940
最少額	110	120	130	280	260	320

第一二表 水道部歳入

年次	補助金	使用料及手數料	繰替金入	繰入金	繰越金	預金子	雜收入	計
大正三年度	36,137	49,778	7,057	20,000	30,836	3,850	5,415	153,075
同二年度	80,000	—	—	20,000	145,000	8,050	43	253,722
同元年度	75,000	—	—	—	317,000	8,145	436	422,370
明治四十四年度	65,000	—	—	285,516	361,098	23,729	667	761,766
同四十三年度	40,000	—	—	—	786,654	30,776	308	813,738
同四十二年度	20,000	—	—	—	—	—	—	808,000

第一三表 水道部歳出

年次	役所費	作業費	工費替金	公債費	臨時費	雜支出	計
大正三年度	9,997	8,076	5,402	70,080	474	226	94,257
同二年度	3,152	26,473	—	114,280	—	—	143,905
同元年度	38,160	140,301	—	98,280	—	—	276,741
明治四十四年度	21,263	376,047	—	47,280	—	—	444,590
同四十三年度	15,334	152,688	—	59,100	—	—	227,122
同四十二年度	6,441	14,908	—	—	—	—	21,349

第一七 議會及市政  
第一表 市參事會員及市會議員

年次	市參事會員		市會議員		選舉有權者			現住者千人=付有權者比例	
	定員	現員	定員	現員	一級	二級	三級		
大正三年	6	6	30	30	54	304	1,644	2,002	37.2
同二年	6	6	30	27	54	304	1,644	2,002	37.3
同元年	6	6	30	26	56	283	1,478	1,817	33.9
明治四十四年	6	6	30	29	56	283	1,478	1,817	34.4
同四十三年	6	6	30	30	50	280	1,353	1,683	32.2
同四十二年	6	6	30	25	47	262	1,255	1,564	30.5

第二表 會議

年次	市參事會				市會議			
	開會日數	議事件數	出席議員延人員	一回平均出席員數	開會日數	議事件數	出席議員延人員	一回平均出席員數
大正三年	16	59	79	4.9	18	59	396	20.84
同二年	24	78	120	5.0	19	74	376	19.78
同元年	34	78	143	4.2	23	66	515	22.39
明治四十四年	127	1,750	737	5.8	35	86	805	23.00
同四十三年	83	775	407	4.9	34	74	838	24.64
同四十二年	60	607	333	5.6	22	46	462	21.00

第三表 國會議員及縣會議員

年次	貴族院			衆議院		
	多額納稅者	議員定員	選舉有權者	議員定員	選舉有權者	被選舉有權者
大正三年	1	1	1,274	3	1,706	1,286
同二年	3	1	1,221	3	1,740	1,601
同元年	3	1	1,223	3	1,771	1,223
明治四十四年	3	1	1,141	2	1,610	1,161
同四十三年	3	1	1,129	2	1,528	1,117
同四十二年	3	1	1,038	2	1,447	1,061

第四表 委 員

職 名	區 別	定 員	現 在 員				
			參事會員 選出	市會議員 選出	市公民 選出	教 員 選出	計
學務委員	常 設	7	1	2	2	2	7
土木委員	常 設	5	—	5	—	—	5

第五表 市職員及俸給

職 名	大 正 三 年 末		大 正 二 年 末		大 正 元 年 末	
	現在員	俸給總額 二ヶ月 人平均	現在員	俸給總額 二ヶ月 人平均	現在員	俸給總額 二ヶ月 人平均
市 長	1	1,500.00 125.00	1	1,500.00 125.00	1	1,500.00 125.00
助 役	1	800.00 66.66	1	800.00 66.66	1	700.00 58.33
參事會員	6	— 1.00	6	— 1.00	6	— 1.00
收入役	1	500.00 41.66	1	500.00 41.66	1	500.00 41.66
技 師	—	—	—	—	2	260.00 130.00
掃除監督長	1	5.00 5.00	1	5.00 5.00	1	5.00 5.00
書記	33	709.00 21.50	37	780.00 21.09	41	740.00 18.05
掃除監督	1	24.00 24.00	1	24.00 24.00	1	22.00 22.00
技 手	6	164.00 27.33	3	110.00 36.66	5	125.00 25.00
消防機關士	1	30.00 30.00	1	30.00 30.00	1	30.00 30.00
水道巡視	8	120.00 15.00	4	65.00 16.25	—	—
掃除巡視	5	74.00 14.80	5	73.00 14.60	6	79.00 13.16
書記補	10	213.00 13.31	12	160.00 13.33	—	—
技手補	2	31.00 15.50	1	13.00 13.00	—	—
履	12	115.00 9.58	8	112.00 14.00	17	187.00 11.00
火 夫	2	32.00 16.00	2	33.00 16.50	2	31.00 15.50
計		96,210.04 .....	84	19,660.00 .....	85	20,846.00 .....

第六表 文 書 處 理

區別	內局	庶務	戶籍	學務	兵事	會計	土木	用水	衛生	巡視	國稅	縣市稅	水道	計
發送	239	5,297	7,883	874	2,269	62	392	—	1,581	672	588	3,261	1,106	24,224
收受	595	5,561	12,549	1,007	2,157	13	370	1	1,360	843	856	5,985	6,432	37,729
計	834	10,858	20,432	1,881	4,426	75	762	1	2,941	1,515	1,444	9,246	7,538	61,953
查二年	1,301	9,377	17,608	1,817	2,881	13	677	42	2,292	702	962	7,437	17,567	62,676
同元年	1,314	10,453	18,444	3,151	3,273	116	787	162	4,715	1,836	871	6,806	774	52,702
同二年	670	7,761	18,701	4,020	4,707	134	1,093	271	4,519	2,631	1,555	8,202	9,537	63,801
同二年	937	8,258	17,544	2,997	4,001	64	1,056	257	3,663	4,017	1,247	5,956	2,285	52,282
同二年	938	8,018	18,186	2,100	3,136	80	580	230	2,873	637	1,139	6,661	256	45,134
同二年	524	8,970	18,625	—	2,642	130	736	392	1,741	39	991	12,727	139	47,653
同二年	842	13,416	18,625	—	7,271	6,201	866	431	1,794	297	683	10,563	—	60,989

大正五年四月二十日印刷

大正五年四月二十五日發行



## 山梨縣甲府市役所

印刷人 青柳詢一郎

甲府市柳町四丁目七十四番地

印刷所 芳文堂印刷所

甲府市柳町四丁目七十四番地



14.4-261



\*1200600151509\*

14.4

261

終