

1941 年

第

卷

第

6

期

中國農民銀行
四川省農村經濟調查委員會

調查報告 第六號

四川農村物價

民國三十年 月出版

南京圖書館藏

主任委員

喬啓明

楊壽標

委員

卜凱

趙蘭坪

張聞聲

侯哲荃

甯向南

主編者

總論

王友竹

農場經營

戈福鼎

食糧生產成本

戈福鼎

農業金融

歐陽蕪

糧食運銷

潘鴻聲

農村物價

胡國華

租佃制度

應廉耕

區調查主任

應廉耕

崔毓俊

潘鴻聲

余啓遊

鍾崇敏

裴保義

區調查專員

羅遠才

皮崇智

卿步元

李權

熊壯

統計主任

葉懋

戈福鼎

張景觀

南京圖書館藏

四川省農村經濟調查報告

第六號

四川省農村物價

中國農民銀行

四川省農村經濟調查委員會

民國三十一年十一月

四川省農村物價目錄

第一章 研究目的與方法

第一節 研究目的

第二節 材料來源

第三節 農村物價指數編製之方法

第二章 農村物價指數之變動

第一節 四川一般物價水準之變動

第二節 全川農民所得與所付物價指數變動之比較

第三節 各縣農民所得及所付物價指數之變動

第三章 農民出售與購買物品價格之變動

第一節 農民產品價格之變動

第二節 各地農民購進生產用品價格之比較

第三節 各地農民購進消費用品價格之比較

第四章 農地價格與農工工資

第一節 農地價格之變動

第二節 農工工資之變動

第三節 農村物價與農地價格及農工工資之關係

第五章 結論

附錄

三三一—三三三
三五—一七四

第一節 農林業與農工工資

第一節 農林業與農工工資

第一節 農林業與農工工資

第一節 農林業與農工工資

第二節 農林業與農工工資

第一節 農林業與農工工資

第一節 農林業與農工工資

第一節 農林業與農工工資

第一節 農林業與農工工資

第一節 農林業與農工工資

第一節 農林業與農工工資

第一節 農林業與農工工資

四川省農林物價目錄

插 表 目 錄

第一表	各縣農村物價指數所包括之物品項目	五
第二表	四川省五縣農場年工工資可交換白米數量	單位：市石	三二
第三表	四川省四縣每市畝上等水田可交換水稻之數量	單位：市石	三二
第四表	四川省三縣每市畝上等壤土可交換玉米之數量	單位：市石	三二

第一編 四川省三縣物價調查報告
第一章 四川省物價調查之經過
第二章 四川省物價調查之範圍
第三章 四川省物價調查之方法
第四章 四川省物價調查之結果
第五章 四川省物價調查之結論

附錄 目錄

插圖目錄

圖次

頁次

第一圖	重慶市及成都市批發物價指數	一六
第二圖	四川省農民所得及所付物價指數	一七
第三圖	四川省溫江等四縣農民所得物價指數	一八
第四圖	四川省合川等五縣農民所得物價指數	一九
第五圖	四川省溫江等五縣農民所付物價指數	一九
第六圖	四川省五縣農民所付生產用品價格指數	二〇
第七圖	四川省溫江等五縣農民所付消費用品價格指數	二一
第八圖	四川省溫江等四縣農民購買力指數	二二
第九圖	四川省射洪等四縣農民購買力指數	二三
第十圖	四川省溫江縣農民所得及所付物價指數	二四
第十一圖	四川省溫江縣農民所得物價指數	二四
第十二圖	四川省溫江縣農民所付生產用品價格指數	二五
第十三圖	四川省溫江縣農民所付消費用品價格指數	二五
第十四圖	四川省六縣水稻修正價格	二六
第十五圖	四川省六縣水稻修正價格	二六
第十六圖	四川省七縣農地價格指數	二八

第一四圖 四川省五種農地價格農民所得與所付物價指數.....	二九
第一五圖 四川省農民所得及所付物價與地價工資指數.....	三〇
第一六圖 四川省農場年工月工與日工資及農民所付消費用品價格指數.....	三一
第一七圖 四川省九縣農工工資指數.....	三二
第一八圖 四川省九縣農工工資指數.....	三三
第一九圖 四川省九縣農工工資指數.....	三四
第二〇圖 四川省九縣農工工資指數.....	三五
第二一圖 四川省九縣農工工資指數.....	三六
第二二圖 四川省九縣農工工資指數.....	三七
第二三圖 四川省九縣農工工資指數.....	三八
第二四圖 四川省九縣農工工資指數.....	三九
第二五圖 四川省九縣農工工資指數.....	四〇
第二六圖 四川省九縣農工工資指數.....	四一
第二七圖 四川省九縣農工工資指數.....	四二
第二八圖 四川省九縣農工工資指數.....	四三
第二九圖 四川省九縣農工工資指數.....	四四
第三〇圖 四川省九縣農工工資指數.....	四五
第三一圖 四川省九縣農工工資指數.....	四六
第三二圖 四川省九縣農工工資指數.....	四七
第三三圖 四川省九縣農工工資指數.....	四八
第三四圖 四川省九縣農工工資指數.....	四九
第三五圖 四川省九縣農工工資指數.....	五〇
第三六圖 四川省九縣農工工資指數.....	五一
第三七圖 四川省九縣農工工資指數.....	五二
第三八圖 四川省九縣農工工資指數.....	五三
第三九圖 四川省九縣農工工資指數.....	五四
第四〇圖 四川省九縣農工工資指數.....	五五
第四一圖 四川省九縣農工工資指數.....	五六
第四二圖 四川省九縣農工工資指數.....	五七
第四三圖 四川省九縣農工工資指數.....	五八
第四四圖 四川省九縣農工工資指數.....	五九
第四五圖 四川省九縣農工工資指數.....	六〇
第四六圖 四川省九縣農工工資指數.....	六一
第四七圖 四川省九縣農工工資指數.....	六二
第四八圖 四川省九縣農工工資指數.....	六三
第四九圖 四川省九縣農工工資指數.....	六四
第五〇圖 四川省九縣農工工資指數.....	六五
第五一圖 四川省九縣農工工資指數.....	六六
第五二圖 四川省九縣農工工資指數.....	六七
第五三圖 四川省九縣農工工資指數.....	六八
第五四圖 四川省九縣農工工資指數.....	六九
第五五圖 四川省九縣農工工資指數.....	七〇
第五六圖 四川省九縣農工工資指數.....	七一
第五七圖 四川省九縣農工工資指數.....	七二
第五八圖 四川省九縣農工工資指數.....	七三
第五九圖 四川省九縣農工工資指數.....	七四
第六〇圖 四川省九縣農工工資指數.....	七五
第六一圖 四川省九縣農工工資指數.....	七六
第六二圖 四川省九縣農工工資指數.....	七七
第六三圖 四川省九縣農工工資指數.....	七八
第六四圖 四川省九縣農工工資指數.....	七九
第六五圖 四川省九縣農工工資指數.....	八〇
第六六圖 四川省九縣農工工資指數.....	八一
第六七圖 四川省九縣農工工資指數.....	八二
第六八圖 四川省九縣農工工資指數.....	八三
第六九圖 四川省九縣農工工資指數.....	八四
第七〇圖 四川省九縣農工工資指數.....	八五
第七一圖 四川省九縣農工工資指數.....	八六
第七二圖 四川省九縣農工工資指數.....	八七
第七三圖 四川省九縣農工工資指數.....	八八
第七四圖 四川省九縣農工工資指數.....	八九
第七五圖 四川省九縣農工工資指數.....	九〇
第七六圖 四川省九縣農工工資指數.....	九一
第七七圖 四川省九縣農工工資指數.....	九二
第七八圖 四川省九縣農工工資指數.....	九三
第七九圖 四川省九縣農工工資指數.....	九四
第八〇圖 四川省九縣農工工資指數.....	九五
第八一圖 四川省九縣農工工資指數.....	九六
第八二圖 四川省九縣農工工資指數.....	九七
第八三圖 四川省九縣農工工資指數.....	九八
第八四圖 四川省九縣農工工資指數.....	九九
第八五圖 四川省九縣農工工資指數.....	一〇〇

四川省農工工資指數

四川省農村物價

第一章 研究目的與方法

第一節 研究目的

人類之經濟行為，無往不受「價格」所左右，企業家經營之產品，一方面需求其價格為有利，同時尤須使其原料成本減至最低限度。一般消費者於消費品之購買，亦皆以最大消費比價，為其決擇取捨之原則。吾人經濟行為中之價格即為決定輕重，取捨之最佳尺度。不但此也，價格對於吾人下意識中發揮其指導社會日常經濟行為之功能。

農事經營之得失，受地勢氣候土壤及各種作物對於土壤氣候環境之適應性等，天然因子之限制，至於經濟因子方面之市場距離，勞力供應土地價格，運輸費用與工具及市場需要等影響更屬重要，故農家生產者對此種種務須作縝密廣泛之選擇，始可期其成功。由是可知農事企業之經營對於天然環境與經濟環境，必予以兼顧並重，而價格之於經濟因子中，實居領導策動之地位。農人處於天然因子之下，仍就其可能生產之農作物中，選擇最適宜之作物種植之。然就生產各要素之實況，選取成本最低而收益最大之作物，亦非盡善，以其所選擇者未必為農場所最合宜生產者，而最適宜農場生產之作物，又不必定為價格最高之產品。此乃由於農事利潤大小之決定，非在價值之高低，而在價格與成本間淨差之大小，故生產者應就產品售價或其生產成本一端而決定生產之對象，其不智也明矣。

今日之農業生產，已非完全自給自足時代，農產品之市場需求，必加注重，故價格與市場之關係，受供求法則之影響，變動時起；今日產品之市價若甚，明日則不相同；往昔之原料價格因甚低廉，目下則高昂異常。故吾人決不能以一時一地之價格關係作為農業生產之一定指針，應隨時隨地察悉價格之動靜，因時因地而制宜，調整生產方式，適應環境需要，以求最大之利潤。吾人觀察價格之變動，似不可加以測定，然若應用統計方法，細加分析，其中亦不無相當軌跡可尋。如明瞭某一物品之供求現狀，及其已往之價格變動情形，則其未來之價格雖不能斷言必無為何，惟價格變動之趨勢，往往可以預測一二，故進價格變動之時，吾人即可預作準備，庶不致遭受突然打擊。

尤有甚者，綜合生產者即為消費者，仍與物價關係至為密切，蓋民生經濟狀況之優劣，實視其出場生產所得利潤之大小與夫農家生活費用之高下而定，前者因產品之價值與生產用品價值之高下而定，後者則以日常生活所需物品價格之漲落為依歸。抗戰軍興以來後方物價暴漲，一切經濟機構莫不因之而起重大之變化。農家生活最為抗建之經濟基礎，人口中佔絕對多數之農民，其生活之安定，又為後方治安之本，物價暴漲影響農家之生產與生活之協調，至深且鉅。然物價高漲對於農民究屬有利抑亦有害，實為目前當亟設法公亟徵求救濟之事實，本調查之舉，即所以應此需要也。至本研究之目的，主要可分為以下數點：

- 一、查明物價變動時農家收支及利潤所受之影響，以作增加農業生產加強抗戰實力之張本。
- 二、在明顯農民生活費用之增長對於農民消費方式之影響，以作平定農村物價提高農民生活水平之張本。
- 三、在明顯物價影響之程度與農家農村物價關係之變異，以作調整農村社會經濟之張本。

四川省農村物價

四、在明瞭農工工資之變異及其對農村生產事業之影響，以作解決農業勞動之根本及改善役政之參考。

綜觀上列數點可知工專至為繁瑣，加以調查範圍之廣大，更不易於進行，故特由本調查作詳細之分析，并直接提供具體改進方案，實為時間與人方所不許。蓋調查工作之目的，雖允蒐集應有之資料，先作初步統計整理與分析，以備收貯當局與學術機關作進一步之研究與應用。惟本調查之舉行，因調查期限之過於短促，以及非常時期之特殊困難，經感棘手之苦，其間雖經負責調查人員之多方努力，設法克服種種阻礙，仍未能達預期之效果，是以統計工作，備感困難，故一部份物價資料，乃不得不借用其他統計機關之二次資料矣。至於統計工作，亦係於調查完成後一二月內調查夜趕成，錯誤之虞自屬難免，會祈海內博雅君子正之為幸！

第二節 材料來源

一、物價材料
物價材料，原以收整時期念為可貴，然使各種物品之價格，均有相當悠久之材料，而非短期所能如願。況際此空襲頻繁之時，多數過去之賬簿，不繼於敵機轟炸，亦多散於僻遠鄉間，蒐集工作，至感困難。本調查因時間之限制，每於調查地點僅可獲得一部份原始材料，故多殘闕不全之憾。因而不得不僅取有關範圍之四川省農業改進所與金陵大學農業經濟系等現有之四川農村物價資料以作補充。另項物價資料，大都採集當地商店之賬簿抄錄而得，且上述兩種來源之物價，每月尚存物價月報可供應用，嚴整以成永久之物價數列，物價指數亦可類以廣續。本文所選之物價，根據調查之範圍分為十八縣，各縣價格資料之來源不同，爰表列於下：

縣名	價格來源	縣名	價格來源
江津	四川省農業改進所	合川	金陵大學農業經濟系
樂山	四川省農業改進所	內江	本會
射洪	本會	宜賓	本會及四川省農業改進所
南充	金陵大學農業經濟系	萬縣	本會
三台	四川省農業改進所	安縣	金陵大學農業經濟系
西充	四川省農業改進所	劍閣	四川省農業改進所
秀山	四川省農業改進所	平武	四川省農業改進所
遂寧	四川省農業改進所	寧節	四川省農業改進所

★未編指數

除少數縣份外，上述物價資料之逐月數字均自民國二十六年一月開始，迄今四載又八個月。其歷史固不得謂之長久，然在非常期內，能使各縣之物價資料，均能適測及於抗戰以前之情況，俾吾人藉以將戰時與平時農村物價作一粗放之比較，實屬能可貴。著者於此能不深感上述之兩大物價資料供給機關乎！
物價資料，以其性質而論，可分農民所得與農民所付物價；前者為物品之原始市場價格，後者為物品之終點市場價格，兩者變異之性能全然不同，然以吾國農村

之情形而論，物品之產於是而銷於是不乏其例，同一物品於農家爲出售產品而於城家爲購買物品者，亦習見之事；又同一農家此一時期對於某物因爲售出而後一時期反爲購入品，亦習見不鮮之現象也。類此情形，吾人於田賦調查與農家消費調查中常見之，故兩種物價之嚴格分類，甚爲不易。然大部分物品一經分類性質後，於統計時決不能交相混淆，以其變異性能有別故也。農民之於食物一類，大半皆由田賦計，故於編製農民購買消費用品價格指數時，此類費用之多寡，似應以農家出售價格計算之，方爲合理。是以農民與其他職業者之食物費用計算方法不同，故凡此類目給物品均用農民出售物價，實際上在邊場日，此類物品之農民購價格與農民出售價格相等，蓋農民每於自備農場自給不足之時，往往於邊場日期在市上向出售該物品之農民購買之也。

二、指數之來源

物價指數中，各種物品對於農民經濟之重要性，差異甚大，例如農民出售之農產品種類極多，而實際上農民之現金收入大都僅賴少數主要農作物產品之出售所得，故此類主要農作物價格之變動，對於農民經濟之影響，自較其他次要農產品價格之變動爲大。故於物價指數中，應根據各物品對於農民收益之重要性，分層予以加權，藉使指數之所示，能與農民實際所得與所付情形相符合，至農民購買物品之種類極多，而對於農民生產及消費之重要性不一，故其價格指數亦應予以加權。本調查所編之加權指數計有農民出售農產品之所得物價指數，農民購買生產用品及消費用品，故吾人不知各物品對於農人生產與消費之重要性，則指數必爲一二現有資料之價格所左右，結果將與實際情形相去甚遠，故編製指數之前，當須明悉何物爲農民出售農產品中佔重要位置者，何物爲不重要者，現有資料中，未有是類重要物品之價格資料，或不足以包括大部重要物品之價格資料者，則是種指數根本不必編製。否則則足予吾人以錯誤之觀點。故本調查所編各層指數中，有付關如者職是之故也。

本調查編製農村物價指數所用之權數係以調查方法求得之。由各區調查員於當地抽查農家四十家至五十家，一一調查其民國二十九年農場經營狀況與生產成本以及家庭消費情形。根據各農家調查表上填報之農產出售數量與其購買生產用品與消費用品之數量，合計平均之，即得各指數之權數，惟此次因調查時期之限制，每區僅能抽樣調查四十至五十農家，以故由此而得之均數，用以代表全縣之一般情形，深恐難期完全準確，是不能不加以申明者也。

農民所得物價指數之權數，係根據當地被調查農家於調查年度內（民國二十九年五月至二十年四月）已售及備售之各種作物，牲畜，牲畜產品以及副產品之數量，之求得各該地平均出售數量爲其權數，農民所付生產用品價格指數之權數，係根據各農家出田費用項下調查年度內各種生產用品之購買及出田供給數量，求得各該地之平均數量爲其權數，農民所付消費用品價格指數之權數，係根據農家於調查年度內所購買及出田供給之數量計算之。

第三節 農村物價指數編製之方法

一、指數種類與編製目的

本研究所編各層指數共分五種：

(一) 農民所得物價指數：——本指數乃測度因物價漲落影響農民出售農產品所得價格之消長者也。

(二) 農民所付物價指數：——本指數乃測度農民購買生產與消費用品所付價格之消長者也，本指數又分爲二大指數。

1. 農民所付生產用品價格指數：本指數乃測度農民因物價漲落影響其生產成本之輕重者也。

2. 農民所付消費用品價格指數：本指數乃測度農民因物價漲落影響其家庭生活費用之高低者也。

(三) 農民購買力指數：——本指數爲測度物價漲落中農民所售物品對於其所購買物品之交換能力之消長者也。

(四) 農產價格指數：本指數為測度物價變動之實質土產價格之反應與夫投資土地之盈虧者也。

(五) 農工工資指數：本指數為測度農場勞動成本之變動者也。

二、基期之決定

本調查之物價資料，大部皆於民國二十六年一月起，始有連續，故指數之年數亦受國權之限制。二十六年七月以後，戰事發生，一部份進口物價漸趨上漲，二十七年，四川省之農產物價，趨向穩定，而舶來品及一部份外產產品之價格，已呈劇漲之勢，二十七年農產物價暴漲，故較合基期條件者，惟有二十六年，一般戰時物價指數，以二十六年為基期者可分為二種；其一以二十六年一月至六月為基期者，緣是年七月以後，戰端已肇，不得謂之戰前，故經濟情況不無改變。其二以二十六年全年為基期者，本調查所編之指數，即屬此種。緣四川地處長江上游，每於枯水季節，對外交通貿易，例取靜止狀態。故二十六年八月以後，大江雖被封鎖，而八至十二月之物價，所受影響甚為微細。故以二十六年全年謂之戰前，亦無不妥當之處，再則農產物價之季節性變動特大，自應加以注意。且民國二十五年川省歉收，二十六年上半年之農產品價格因而呈異常高漲之現象，故仍以二十六年全年為基期較佳。

三、指數公式之決定

編製物價指數之公式，貴在準確而簡單。抗戰期間，物價指數變動激烈之際，大數與小數相差必然甚大，如採用公式不當，則所編製之指數，往往呈現極大之偏誤。且在物價變動極速之時，指數之發展，率力求迅速，發表週期，亦應較短。繁複之計算方法，費時甚多，勢難於較短期內，完成多量指數之計算，故須選取計算方法簡單，而結果準確之公式。本調查所用之公式為加權綜合法： $I = \frac{\sum W.P_0}{\sum W.P_1} \times 100$ 。此公式為編指數簡易公式中之最優者，其計算方法特別節省時間。

農民購買力指數，乃以農民所付物價指數除農民所得物價指數得之：

$$\text{農民購買力指數} = \frac{\text{農民所得物價指數}}{\text{農民所付物價指數}} \times 100$$

(民國二十六年 = 100)

四、指數之決定

指數之編數來源，已於第二節詳言之矣。各農家之出售或購買物品之數量，以各地所有農家數目除之後，即可作為當地農家出售或購買之平均量，以各物之平均數量各該物之基期價格，即得各該物基期出售或購買價值。權得或所付物價之指數，其所包括之物品價值總和，並不與農民出售或購買之現金額相等。因權數未能包括農民出售或購買之所有物品，且農民購買時之價格，與指數所用之平均價格不同。

本文各指數，所包括物品之出售或購買總值，究佔農民實際收入或支出總值之若何，實為吾人所亟應明悉者，惟因物價資料不全即此亦無從比較。但由權數之編纂上，亦可能前者佔後者百分之五十以下者，頗為不鮮，因此乃影響指數之品質。一部份權數之指數，亦因之變乘。

五、指數之分類

各指數可按照所包括之物品，分成數類，以便觀察各種不同物價價格之變動。農民所得指數，計分四類，農民所付生產用品價格指數分為五類，消費用品價格分為四類。各類指數所分類別，及各類所包括物品項目，(見第一表)其中因物價資料缺乏，各類指數之分類，頗多不能完備。且各類指數所包括之物品項目，亦多不盡完全，而且僅一二種物品者，當然不能代表一類物品之農民所得或所付價格之變動，所希冀者此後能繼續蒐集物價資料，加入指數，使之成為完全而永久之指數。

第一表 各縣農村物價指數所包括之物品項目

縣名	所 付																
	所得					生產用品							消費用品				所付總指數
	穀物	油類作物	其他作物	牲畜及畜產	總指數	農具	肥料	種籽	役畜	飼料	總指數	食物	衣着	燃料	雜項	總指數	
豐江	4	3	—	4	11	8	2	6	5	1	22	19	4	2	4	29	51
樂山	3	3	2	4	12	8	2	7	3	2	22	22	6	3	4	35	57
綿陽	4	1	—	1	6	1	1	3	—	—	5	10	2	1	1	14	19
射洪	3	2	1	1	7	—	—	—	—	—	—	6	1	1	1	9	—
南充	—	—	—	—	—	—	—	—	—	—	—	8	2	3	1	14	—
合川	3	2	—	—	5	—	—	—	—	—	—	12	2	2	—	16	—
內江	—	—	—	—	—	—	—	—	—	—	—	4	1	3	1	9	—
宜賓	4	1	—	3	8	8	3	4	1	1	17	11	7	3	4	25	42
巴縣	4	—	—	2	6	—	—	—	—	—	—	6	1	1	—	8	—
萬縣	3	—	—	2	5	—	—	—	—	—	—	4	2	2	3	11	—
安縣	4	2	—	3	9	2	1	4	1	3	11	15	3	1	2	21	32

四川省農村物價

五



四川省銀行 第一頁
 (一九三六年六月六日)

第二章 農村物價指數之變動

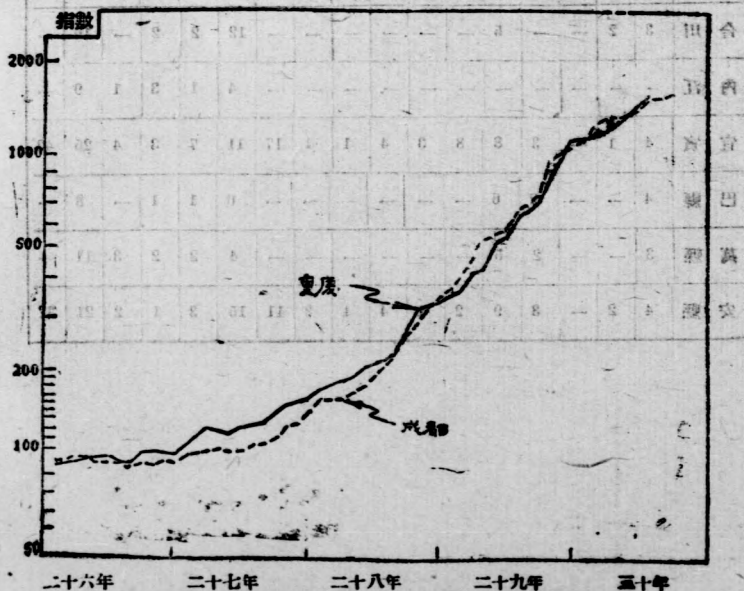
第一節 四川一般物價水準之變動

物價變動之原因主要有二：(一)由於物品本身之供給與需求之變動，(二)由於貨幣價值之漲落，貨幣價值之不穩定，宛如一般物品之價格，貨幣之供給與需求，亦無時不在變動之中。設某一物品價格之上漲，與其他一般物品價格作等速之上漲，則此物之價值，實與變動可言，所變動者，為貨幣價值之膨脹耳。貨幣價值膨脹，一般物價即作反比例之下降。某一物品價格上升之程度，超過或不及一般物價水準之上升，其原因必為物品本身之供求發生變異所致。故物價物價上升之原因，首先應明瞭貨幣價值膨脹之程度。

我國自抗戰以來，沿海口岸相繼淪入敵手，國際輸出減少，軍用物品需要增加，外匯更有減少，因之法幣之對外價值日減，加以沿海新工業區為敵破壞，大都會之生產亦所停頓，故在任意揮費我人力畜力，全國整個生產為之減少，兼以戰時運輸困難，生產成本增高，在在均足促起物價之上漲，復以抗建之迫切需要，政府支出較前節增，無碼之增發，為任何國家戰時財政上不可避免之措施，故法幣之對內價值亦以貶低。由於上述各種原因，乃形成目前上漲無已之物價水準，飾其之，全由於物價之供求未能相應所致。故各種物價之上漲，乃各地普遍之現象，意即就重慶及成都二市抗戰後一般批發物價之變動，略加敘述，以作四川各地農村物價變動之對照與參攷(第六頁第一圖)。

(一)重慶市

重慶市一般批發物價，在二十六年抗戰初起之七八兩月內，反較前期(二十六年一月至六月)稍跌，緣是年作物豐收至九月間，即已呈加速上漲之勢，十二月間較戰前上漲約百分之七。二十七年一般批發物價指數，則由一月之一一三昇至十二月之一六九，較上年全期增加六三點，二十八年一月指數為一七六，始十二月間已昇至三四一，計增漲一六五點，年終較年初之增長，將及一倍，二十九年一般批發物價增漲最劇，指數由一月之三五六昇至十二月之一一六六，計增漲八一〇點，年終較年初約高兩倍有餘。三十年一月物價指數，曾一度跌為二〇九四，此後則仍早既升之勢，增漲無已，七月間已昇達一五四一，一般物價



第一圖 重慶市及成都市批發物價指數
(民國二十六年一月至六月平均=100)

戰前(二十六年一月至六月)已增漲十五倍之多。(第六頁第一圖)一般物價之迅速上漲，其原因即在錢方物資之缺乏，法幣對內價值之貶落。

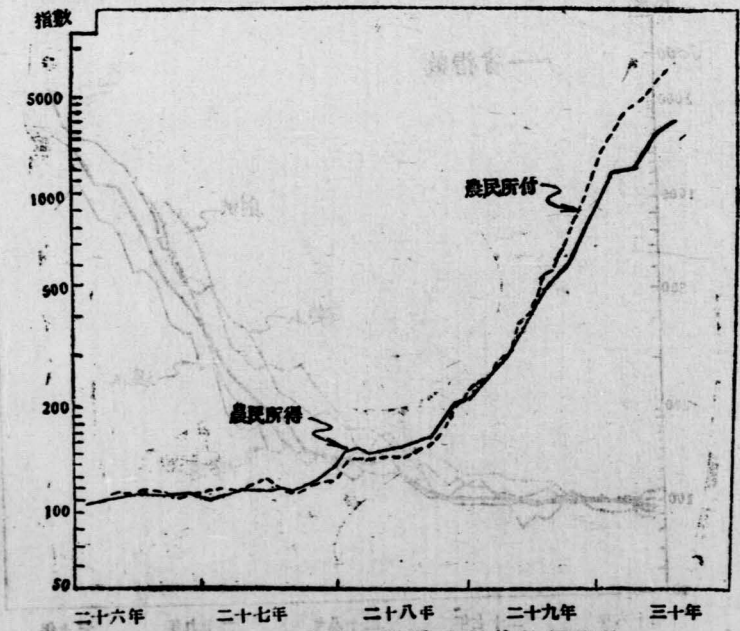
(二)成都市

成都一般批發物價變動，與重慶批發物價指數，頗為相似。如就其上漲幅度而論，可約分為四期：(一)自二十六年一月起至十二月止，在此期內，一般物價上漲之程度不大，甚為平穩。且有時物價稍呈跌落，如抗戰初期七八兩月內，物價指數反跌至九七至九九之間，平均每月之增加，僅約為百分之〇·四。(二)自二十七年一月起至二十八年六月止，物價已開始向上增漲，在全年上半期中，增長程度尚屬緩近，下半年起，增長程度略高。物價指數由二十七年一月之二〇三，昇至二十八年六月之一九七，在此期內共昇漲九四點，二十八年六月之指數，如與二十七年一月者相較，計增加百分之九十一，每月平均增加約為百分之四·〇二。(三)自二十八年七月起至二十九年八月止，可別之為第三期，於此期內，物價曾作兩度暴漲，一為二十九年三月間，一為同年之七月間，此期內物價之波動，遠甚其他各期為大，物價指數則由二十八年七月之二一〇，昇至二十九年九月之七六三，計昇漲五五三點，本期指數之增加為百分之二六三，每月平均增加率約為百分之八·六。(四)自二十九年十月起至目前(三十年九月)止，此期內物價之變動，仍作急激之上漲，但其昇漲程度，較上一期內已為緩慢，每月平均增加率，已由前期百分之八·六降至百分之四·九，若與二十九年九月相較，則本年九月物價指數，已增加百分之二一〇。如與二十六年一月至六月之平均數相較，則昇漲已達十六倍之多。

如以重慶與成都兩處一般物價相較，則大體遵循同一途徑上昇，自二十六年一月起至二十八年十月止，重慶物價之昇漲，較成都為速，自二十八年十一月至二十九年十月止，成都以食物類價格上漲較速，一般批發物價指數增長之程度，較重慶為大。二十九年十一月與十二月，成都物價增長較稍，較於重慶，三十年起，則仍以成都物價指數常在重慶批發指數之上。

第二節 全川農民所得與所付物價變動之比較

四川省農村物價



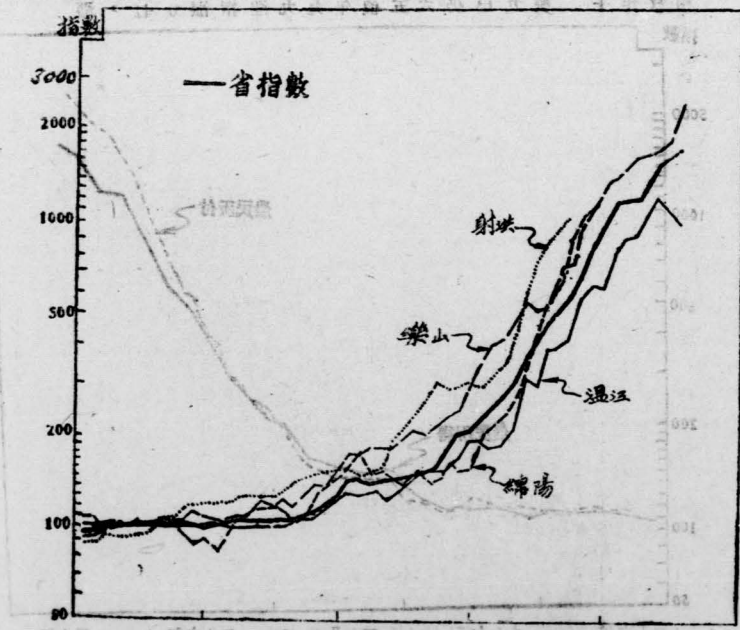
第二圖 四川省農民所得及所付物價指數

民國二十六年至年平均=100

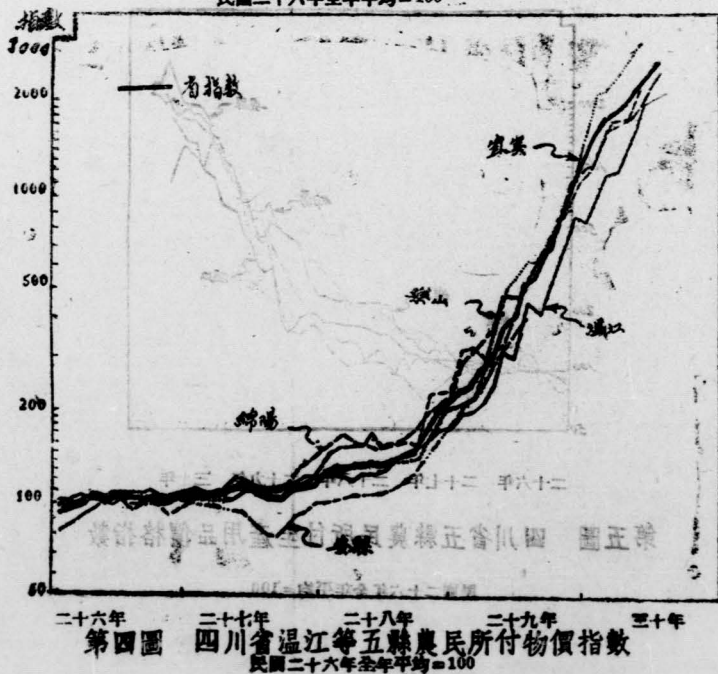
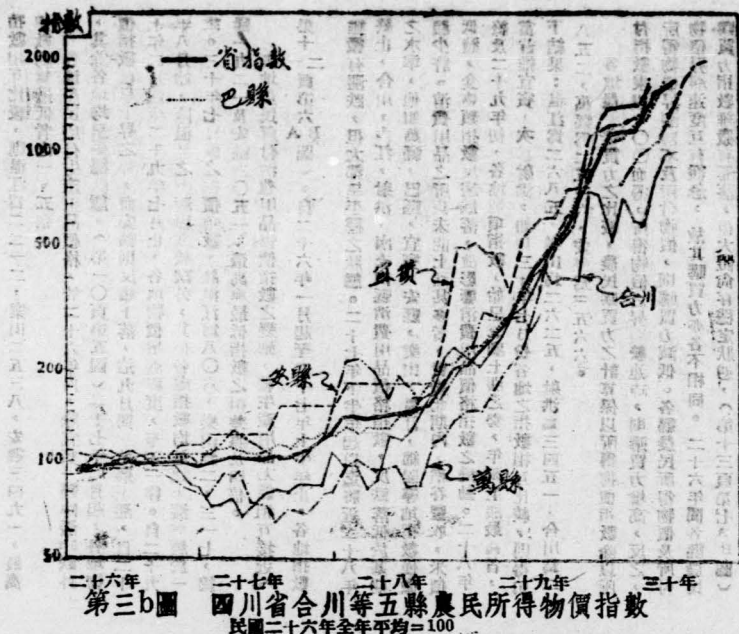
吾人若將各縣農民所得與所付物價指數求一簡單算術平均，則可得全川農村物價變動概況。據調查所得結果，全川農民所得與所付物價變動之趨勢，完全相異而其增長步復相若（第七頁第二圖）當二十六年及二十七年九月止，兩類指數雖各有漲跌，但均持平穩狀態，二十六年十二月至二十七年六月，所得指數，較所付指數略低，二十七年七月後所得指數即漲至所付指數之上。二十七年十月起而指數均呈猛烈上漲之勢，該月農民所得物價指數為一二，所付物價僅達一〇。至二十八年十二月止，農民所得物價指數突昇至二二四，所付者亦隨而昇達二二三，此後物價更呈急劇上漲之態，兩指數增長之程度漸相接近。自二十九年四月起，農民所得物價指數即超越所付物價指數而猛漲。至三十年七月間，所得物價指數昇至一七一，而所付物價指數竟昇至二八二〇，後者較前者指數之昇漲，竟高出百分之六五。若以全川而論，一般實際經營耕作之農人，購買力已減低為戰前之百分之六十一。

各地農民所得物價中，萬縣、合川兩地之指數於抗戰發動後，反形下降，至二十八始漸上昇。其餘如宜賓、樂山、溫江、射洪、綿陽、安縣之指數，則均於戰爭開始後，逐漸上昇，（第八九頁第三A B圖）。二十九年十一月起，所得物價之上漲程度，低於全川平均者，計有合川與溫江二縣，餘均超出平均上漲程度。惟各地指數，各時期內互有漲跌，未能確定不移。若僅以三十年七月之指數比較，吾人不難得一梗概。該月之省平均指數為一七一，各縣指數之高於平均者有射洪之三四五一，萬縣之二七〇三，樂山之二五八，綿陽之二五四二及巴縣之一九七六。低於平均者有安縣之一六二四，合川之一〇一一，溫江之一〇〇〇，最高指數約為最低指數之三·五倍。

各地農民所得物價上漲程度頗為一致，不似所得物價之變動互異（第九頁第四圖）二十九年七月以前，低於全川平均上漲程度較重者，備安縣一處，次為溫江，此後則以溫江指數上昇較緩，自二十九年九月以後，備宜賓及安縣所付指數之上漲，超出平均上漲程度之上，如以三十年七月之



第三a圖 四川省溫江等四縣農民所得物價指數
民國二十八年全年平均=100



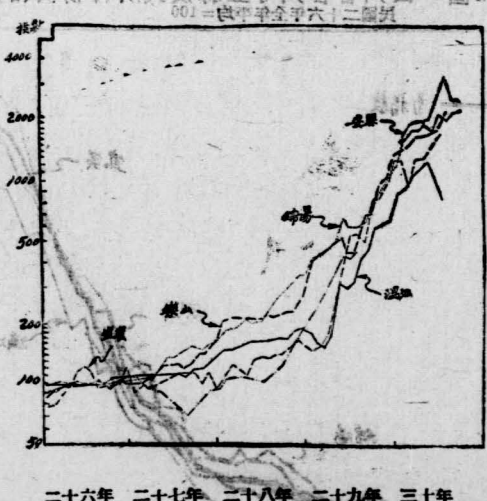
指數相互比較，則溫江爲二二二，樂山二五三八，安縣三四九一，最高指數約爲最低者之一、五倍。

各地農民所付生產用品價格，於二十六年內，除宜賓一縣時漲時跌外，其餘各地均呈平穩狀態，（第一〇頁第五圖）二十七年二月起，各地物價指數已呈上昇之勢，而安縣則反趨卜落，迨九月間，始形上漲，自二十七年二月起至二十九年七月止，各地物價增漲程度，至不一律。自二十九年八月始，除溫江之上漲程度較緩外，其他各處指數均迅速上漲而趨於一致。三十年七月間之物價指數，計溫江爲八〇六，樂山爲二，三二七，綿陽一九二一及安縣三〇五一；最高風最低指數之相差將及四倍。

各地農民所付消費用品物價指數之變動，較生產用品尤能相互接近（第十一頁第六圖）。自二十六年一月起至二十七年上半年止，各地指數

雖微有漲跌，但大都早平穩之狀態。二十七年下半年起以迄將近二十八年終止，合川，內江，射洪，南充四縣消費用品價格指數，反跌落低於基期之水準，他如萬縣，巴縣，宜賓，安縣，樂山，溫江，綿陽等地指數僅微漲少許。消費用品之所以未能上漲甚多者，實緣此期內，稻谷豐收，米價低廉，食物類指數反趨跌落，故影響消費用品價格指數之變動。二十八年終及二十九年年初，各地呈項指數，始呈急劇上漲之勢，年來上漲最甚者，宜賓推宜賓，次爲射洪，如以三十年七月份各地之指數相互比較，則得如下結果：溫江爲二六八五，樂山爲二六六五，射洪爲三四五一，合川爲二八五二，萬縣爲二五三六，安縣爲三五五六。

各地農民購買力之比較，農民購買力之計算係以所得物價指數除以所得指數乘以一〇〇而得。所得物價之昇漲變速時，則購買力增高，反之，所得物價昇漲時不及所得物價，則購買力減低。各縣農民所得物價及所付物價昇漲速度互有緩急，故其購買力亦各不相同。二十六年間各縣農民購買力指數雖微有部落，但大體尙存穩定狀態，（第十三頁第七A圖）各縣農民購買力之升降除綿陽與萬縣外，其餘各地均略早先平後漲。繼則



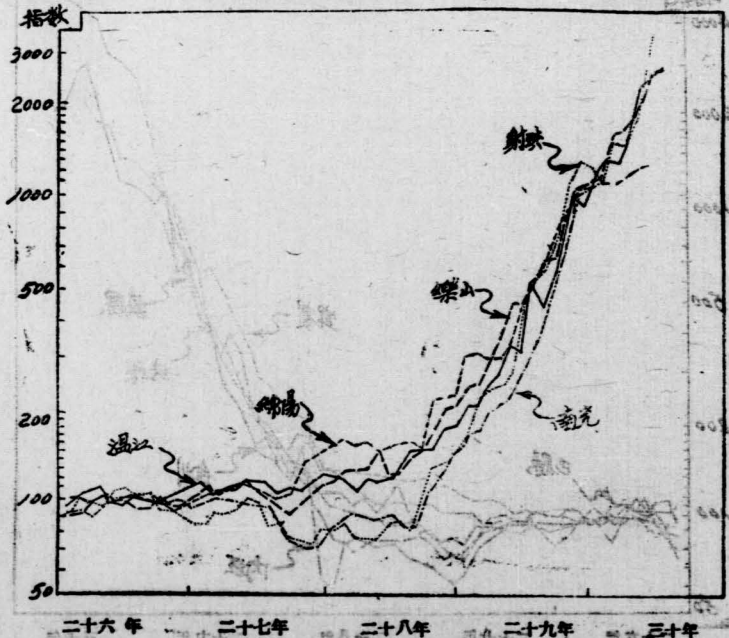
第五圖 四川省五縣農民所付生產用品價格指數

民國二十六年全年平均=100

平後之勢。二十七年、二十八及二十九年上半年之購買力均高於戰前水準，
 二十九年下半年始，購買力遂呈下傾之勢，終於戰前水準之下。迨至三十
 年七月止，購買力僅及戰前水準之三成。農民購買力高於戰前時期之水準，其
 多數均處於不利之地位。如將各縣民國三十年前購買力最高之月份與三
 十年七月者相比較，則有如下之結果，溫江由二十八年六月之一〇九跌至三
 十年七月之四五，射洪則由二十八年四月之一八一跌至四三，合川由二
 十八年十月之九九跌至三五，樂山由二十八年七月之一三二跌至一〇二，
 安縣由二十八年二月之二三〇降至六五，其他如綿陽則由二十八年二月之
 一四四升至三十年五月之一四八，宜賓由二十八年十一月之二四一跌至三十
 年五月之四七，萬縣則由二十九年十一月之一二二跌至三十年八月之一
 〇，巴縣由二十九年一月之一四五跌至三十年六月之七四。

普通物價水準內上時，原料品類如農產品價格之上升，恆較一般批
 發零售物價為速。此種物價變動現象，於本調查內亦復如是。此次物價
 調查所選材料共計十一種，能以計算農民產品所得及所付生產用品及消費
 用品價格指數者僅有四種，可謂農民所得及所付消費用品價格三指數者亦
 僅有兩種，既能繪製消費用品價格指數者則僅有三種。由農民所得及所付
 物價指數之輕微比較，除一處情形較為特殊外，其餘各地均以農民所得價
 格較所付價格之增漲為速，故各該處農民，以處於有利優劣情況之下，其
 經濟狀況多較農產價格跌落時際為佳，茲將各地農民所得及所付價格指數
 之變動，分編述之如下：（見附錄一第一〇三至一三二表；及附錄五第一
 至三五表）

一、溫江縣
 溫江為成都平原之一縣，深居後方，在抗戰初期一二年內物價之變動
 極微，當此時期，農民所得及所付物價之變動，尚稱一致（第十四頁第八
 圖）。自二十八年一月起，農民所得與所付物價開始急劇上漲，而以後者
 之變動為尤甚，截至十二月止，農民所得物價指數已昇至一九六，而所付



第六圖 四川省溫江等五縣農民所付消費用品價格指數
 民國二十六年至六年=100

物價指數概僅有一八二，農民購買力指數增至一〇九，故該年內溫江農民，實處於一有利利差之地位。惟自二十九年七月起，因消費用品價格之猛漲農民所得物價之上漲，反不及所付物價之漲，故此後農民之購買力，乃日趨降低。三十年七月開辦者指數為一〇〇〇，而後者已達二二二二，故農民購買力已僅及基明百分之四五。二。惟所付生產用品價格之變動，與所得物價尚稱相若。

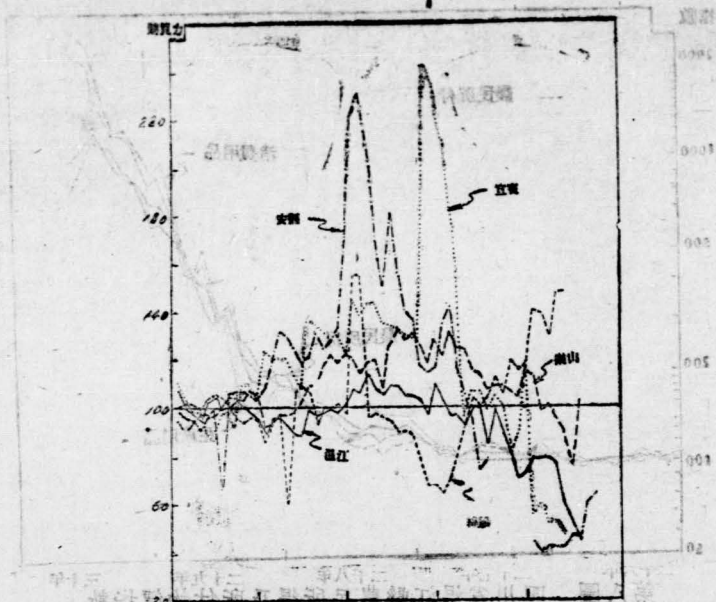
農民所得物價——農民所得物價自二十七年九月起，開始上漲，（第十頁第九圖）當時以畜類之價格升漲程度較速，惟自二十八年四月起，則穀類指數平穩未漲之際，而油類作物指數以菜油價格上漲較速，指數亦因而劇漲，迨至八月間，已顯出一般農民所得物價指數之上，其他類價價格之波動，尚與總指數之趨向相若，二十九年十月起，穀物類指數因二十八七月以後，以糧價飛漲關係，遂呈扶搖直上之勢，於各類物價變動之先，至三十年七月已較戰前高出三十四倍，此種物價變動，固與貨幣因子作用之影響，而各類物品本身之供給，亦具決定之力焉。

農民所付物價——溫江農民所付生產用品價格之變動若就役畜類與總指數之變動論，雖完全一致，蓋役畜之購買，在農家費用中所佔百分比最大故也。（第十五頁第一〇圖）其價格之變動，較他類為緩漸。二十七年間農人以畜產類價格之昇漲較速，爭相飼養，故飼料價格受其影響，隨而高漲，故較其他各類價格之變動為先，惟其變動較緩規律性。近年來以糧價飛漲關係，種籽肥料之需要甚殷，價格亦隨而劇增。三十一年七月間，種籽類價格已漲達基期價格之三十三倍，肥料類約漲達三十二倍，農具類亦昇漲亦近達十六倍之多，役畜類指數一度漲達三十年五月之九七〇，惟因飼料價格昂貴，農民多於春耕後減少役畜之飼養，價格亦回落至七月之五八一。

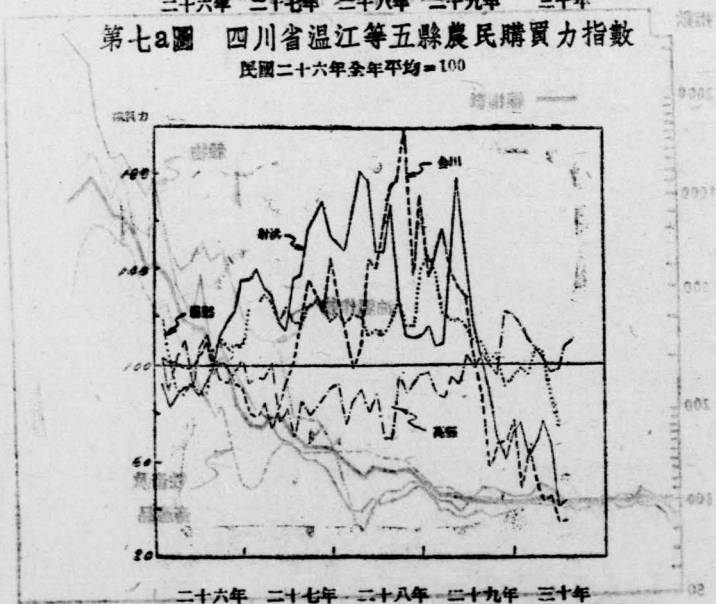
農民所付消費用品價格，在抗戰之第一年內，變動甚微，僅衣着類價格之昇漲較早而速（第十五頁第一一圖）自二十八年一月起，雜項類及糧類價格開始上昇，食物類指數則於二十八年六月以後，開始猛



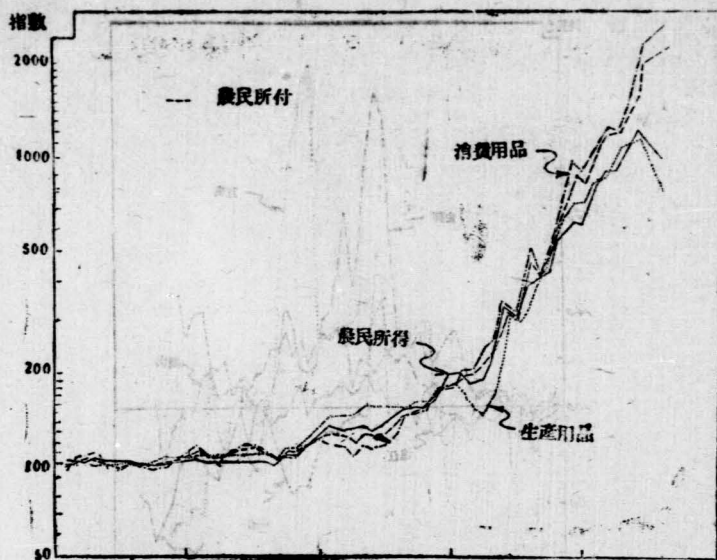
第六b圖 四川省合川縣六縣農民所付消費用品價格指數
民國二十六年全年平均一〇〇



第七a圖 四川省溫江等五縣農民購買力指數
民國二十六年全年平均 = 100

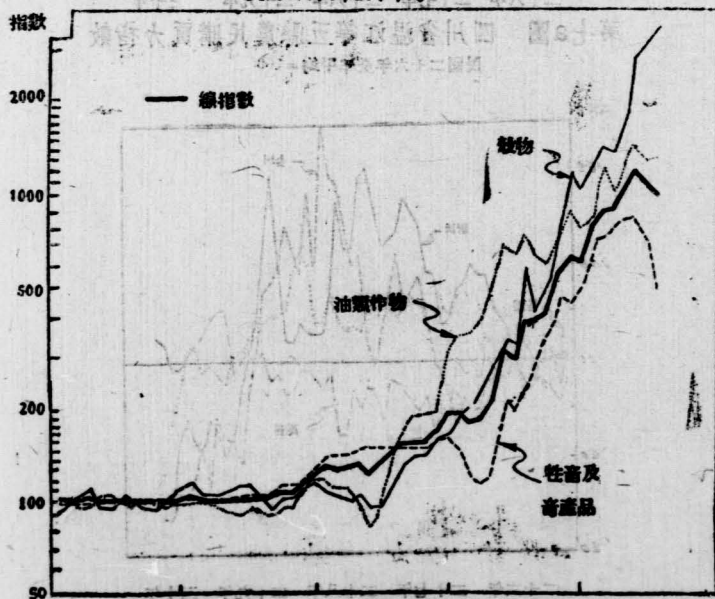


第七b圖 四川省射洪等四縣農民購買力指數
民國二十六年全年平均 = 100



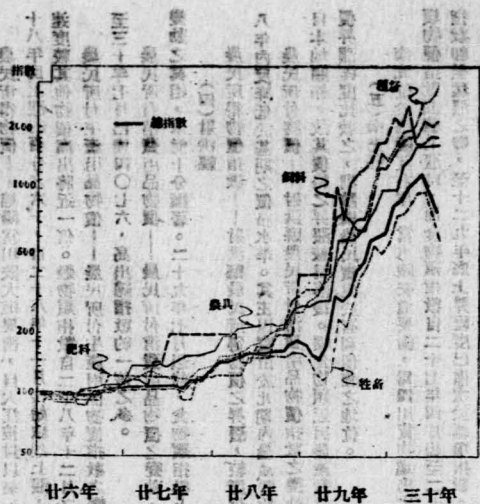
第八圖 四川省溫江縣農民所得及所付物價指數

民國二十六年全年平均=100



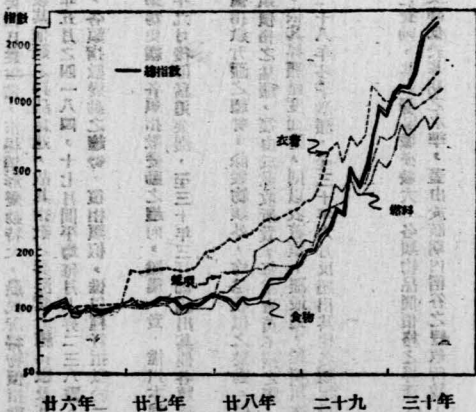
第九圖 四川省溫江縣農所得物價指數

民國二十六年全年平均=100



第十七圖 四川省溫江縣農民所付生產用品價格指數

民國廿六年全年平均=100



第十一圖 四川省溫江縣農民所付消費用品價格指數

民國二十六年全年平均=100

漲，至二十九年七月該指數出燃料雜項指數之上，二十九年十月，各類物價再度急劇上漲。自本年一月起，食物類以糧價飛漲關係，其指數則猛漲無已，至三十年七月已達二七八九。

(三) 樂山縣

農民所得物價——樂山縣為川中礦產區之一，抗戰以來沿海工廠內遷，該地乃成一半工業區，對農產品之需要甚大，故該地農產價格之變動，遂較他處為烈。二十六年十二月，當地農民所得物價指數，已較基期增高百分之八，廿七年十二月，其指數已升至一五四，此後農產物價即急遽上升，其指數廿八年十二月之三〇〇，升至二十九年年底之一三四二，此種變動大都因受一般物價水準上漲之影響，而二十九年水稻之歉收，實具重大原因，益以三十年小麥之歉收，致三十年七月之指數竟達二五八一，較基期物價增長幾達二十五倍之多。

分類指數中，以薪柴及畜產品之指數較大，故基期指數與總指數之變動趨完全一致。油類作物價格，自二十七年十月起，逐步向上昇漲，惟二十七年與二十八年因稻谷之連年豐收，故穀物類指數在此期內，反降低於基期價格水準之下。二十八年八月始趨回漲，十月間已超出基期水準，并與其他物價之變動漸相接近。至三十年四月趨總指數之上。

農民所得物價——二十六年十二月間，樂山農民所得生產用品物價指數，較基期平均增百分之三，二十七年十二月之指數為一六二，二十八年為二八八，二十九年為三一五〇，三十年七月高達三三一七。農具與農役畜類之價格，自二十六年起，即已逐步上漲。前者因製造原料漲價價格之昇漲，後者則由於畜力之需要增多，故兩者之價格，亦均逐步上漲。肥料價格之趨勢，亦屬向上，惟其變動則較不規律，所受季節之影響較大，每年之中以二月至五月間之價格特高，蓋以春耕時期之需要最為迫切也。肥料與飼料價格之變動，初恆低於其他物價，繼受農產豐收之影響，惟自二十八年後，已隨其他物價同一步趨上漲矣。

農民所得消費用品價格之變動，較生產用品為有規律。廿八年十二月間指數為二二三，此後價格即驟漲，各類指數之增長程度互有差別。如依其增漲程度區別之，則以皮革類價格上漲較速，次為雜項類，再次為燃料，食物類則先緩而後急，至三十年一月暴漲至其他各類指數之上。蓋前二者多係節省或國外輸入之物品，宜於價格之變動較早而速，後二者多係本地所產，價格固多受本地供求之影響。

改進農民之購買力，自二十七年七月起，農民所得物價之上漲較所得物價為速，故其購買力日漸增加，惟自三十年起則漸趨減弱，至三十年六月，農民購買力較基期前百分之七六，三，是年七月復回升至一〇一、七。

(二) 通商

農民所得物價——綿陽富川陝大這要物，自大江被封以來，該地運輸與商業之重要性日益增進，市場情形變動特大，農民所得物價指數之變動，自二十六年至二十八年即上漲約百分之六十，自二十八年十一月後始趨烈上漲，油類作物價格之昇漲較其他類之昇漲為速，故其指數之昇漲高於總指數及其他類指數之上，其昇漲之速度較其他物價高出將近一倍。穀物類指數自二十八年十二月之一三三，激漲至三十年五月之四一八四，十七月間平均每月上升三三八點。

農民所得生產用品物價——農民所得生產用品物價指數之變動，較所得物價為緩，各類指數變動之趨勢，復相類似，惟以糧籽指數於二十八年七月起上昇特速，至三十年七月已達四〇七六，高出總指數約一倍之多。

農民所得消費用品物價——農民所得消費用品物價之變動，較生產用品價格之變動為更緩。各類指數變動之趨向，雖屬一致，惟以本調查之物價材料所限，故其變動之真相，未能十分顯著。二十九年七月以前，食物類指數上漲較緩，惟於二十八年九月後即猛追突漲，至三十年三月即超過其他各類指數之上。

(四) 射洪縣

農民所得物價指數——射洪縣農民所得物價之昇漲，較所得物價為急劇，各類物價指數升漲之趨勢，除穀物類外，均呈相似之變動。惟穀物類於二十七年及二十八年內反降低於基期之價格水準。其主因實由於此期內農產豐收關係。近兩年來，穀類價格之猛漲，復由於歉收所致，每當青黃不接之際，其變動尤為劇烈。

農民所得物價——射洪縣農民所得消費用品物價指數之變動，多與其他各地相近。依其昇漲程度而論，則以衣着類上漲最速，雜項類次之。燃料與食糧類以多產自本地關係，故其價格之昇漲較為落後。唯食物類近因農產歉收漲價甚高，其指數自二十八年冬季激漲，至三十年六月反超出其他各類指數之上。若以所得及所得物價昇漲程度比較之，則該縣農民實處於有利假差之地位。

(五) 南充縣

南充位於嘉陵江右岸，當水陸交通要衝，為四川貨物進出之會集地，故當地物價之變動，其影響區域亦較大，各類物品間價格之昇漲，僅其程度上之差異，當各類物價指數繼續上漲時，而食物類指數自二十七年四月起至二十八年九月止之期間，反降低於基期之水準，蓋由於該期內稻谷之豐收所致，惟自二十八年以後食物類指數即呈猛漲之勢，至二十九年底上昇程度已僅次於雜項指數。

(六) 合川縣

農民所得物價——合川縣農民所得物價指數，自二十六年八月起，反低於基期價格之水準，以當地二十七年之豐收，實有關係於此。直至二十八年十月間，始恢復基期之水準，油類作物價格之昇漲最為顯著，以其新用途之興起實有以致之也。二十九年穀類生產之歉收，至三十年穀類價格之變遷與油類作物價格接近，并有時超越之。

農民所付消費物品物價——合川縣選居江人嘉慶江邊，輪船通暢，抗戰以來，該地工商發達，人口密集，故消費物品價格之變動昇漲，原屬意料中事。尤以衣著類物品價格之昇漲為甚，自始即呈躍進之勢。二十九年六月月中旬宜昌失守，史促物價上漲，食物類價格之變動多受生產之影響，故廿八年糧價低賤，近年以豐額收收開始形勢漸漲。本年五月起，已超出衣著類上漲之程度，燃料類以水運便利，供給較易，故其近年價格雖屬上漲，尚呈穩定狀態。迄至三十年七月不滿高於戰前六倍左右，而衣著與食物類指數均在二十倍以上。依農民所得及所付物價指數相較，自二十七年八月起至二十九年七月止，合川縣農民處於有利價差之地位，近來則趨於不利之地位。

(七) 內江縣

內江縣農民所付消費用品各類物價指數之變動，自二十六年九月起，各類物價相互間漲跌之程度，漸趨分離。按其上漲之速度而論，則以衣著類為先，次為糧類，燃料居三，食物類居末，食物類佔生活費用之大部，故其價格之昇降，與總指數恒相密合。二十八年八月雜項指數為二五八，衣著為二〇三，燃料為一四三，而食物類指數僅及戰前百分之五七，嗣後食物類指數突起直追，至二十九年秋間，各類指數，復漸趨一致而相接近。二十九年七月起，衣著類指數之變動，已徹底下跌，其他類指數則仍水既往上漲之勢，其中尤以食物類之變動為急劇，故至三十年六月食物指數一躍而為最高者，達戰前百分之二三七，衣著類指數一變而為最低者，不過戰前之六五八而已。

(八) 宜賓縣

宜賓縣江濱會口，水陸兩途，為川南重鎮，以地宜宜賓糧食易於運銷，故商務亦大有可觀，自抗戰以來，內遷人口集居於此者甚多，更因彼民鐵路以此為起點，故該地益早繁盛之象，是以消費物品價格之昇漲較劇，不無原因也。

農民所得物價——宜賓縣農民所得物價指數，二十八年十月間為二八二，十一月間已躍昇至四九九，此種劇變，多受牲畜及其副產價格之影響，至三十年五月已降至一五九四。分類指數中，二十九年以前牲畜及畜產與油類價格上漲較速，尤以畜產類為甚。穀物類之價格初為跌落，自二十九年十一月起，即早扶搖直上之勢，至二十九年冬即超越油類價格之上。

農民所付物價——宜賓縣農民所付消費用品價格昇漲之程度，與所得物價之變動相若，惟其漲幅較遲於所得物價指數，當二十九年三月指數僅為一八一，四月間突昇至二八六，五月間躍昇至四〇四，六月為五二八，此後則早趨強之勢，迨九月間，又突昇為八一三。此種物價之劇變，固受一般漲價水平上漲之影響，農民所得物價指數之急漲於前，亦足為促成此現象之原因之一。分類指數中除牲畜非農人年年所需購，其價格之變動較不規律外，其餘生產所需物品價格之變動趨勢則較為一致。

農民所付消費用品價格指數之昇漲，於二十九年冬季以前除雜項類上漲較速外，其餘均趨一致，至二十九年九月各類指數均在七百左右，是後由於食物類價格之劇漲，總指數亦隨之而漲甚多，三十年六月食物類指數竟昇至五八四九，總指數昇至四七四五，較樂山指數之變動為尤甚。本年起除食物類價格作劇烈變動外，其餘

各類多承以件趨勢繼續上漲。以其昇漲之程度而論，則以衣著及雜項類居居上，其他則較次。本地年來工商繁盛，人口驟增，農產消費量甚大，故食物及燃料、價額亦隨需要之增加而上漲。至本年食物類價格之劇昇，則係二十九年稻谷歉收之影響。

宜賓農民所得與所付物價變動程度較大，二者相差有時甚鉅，當二十六年間農人之購買力尚屬穩定，至二十七年則較基期昇漲五分之一之多，至二十八年十二月購買力指數更昇至三三一，二十九年始漸下降之勢。三十年起，所得物價之昇漲不及所付物價昇漲之速，農人之購買力已減至基期之半。

(九) 巴縣

農民所得物價——巴縣居嘉陵江長江合口之西岸，交通轉運之便為全省冠，抗戰以還國府西遷，隨之遷入人口甚多，更以工廠內遷，人口較前激增，對農產品需要甚殷，故該縣農民所得物價，步趨上漲，畜產價格於二十八年三月以後上漲較物類為速，然自二十九年三月起穀物類指數急起直追，至是年十一月已超過畜產類指數之上，迄至三十年七月前者已達二一五八，而後者尚僅一五九八。

農民所付消費用品物價——巴縣農民所付物價之變動，較所得物價稍緩。各類指數之變動以燃料類較久規律，衣著類以材料運入較便，故其價格之昇漲亦較他處為劇，惟以其係外來物品，故價格之昇漲遠乎其他各類之上，但食物類以二十九年減產之歉收，因而促起近年價格之劇漲。依當地農民所得及所付物價之變動觀察，該縣農民一方面因其產品易於出售可獲得高價，同時其購入用品價格可較內地為廉，故其經濟狀況亦當較他處為優裕。

(十) 萬縣

農民所得物價——萬縣居宜昌之上游，自滇宜兩埠失守後，萬縣於航運之地位益見重要，該地以交通較便之關係，故其物價之變動，不啻內地之急劇，所得物價之上升，較所付物價為稍速，當二十九年六月宜昌失守後，該處農民所得及所付物價均向上漲，此種物價之劇變，為受戰事影響之一例。畜產類物價之變動，自趨即早向上之趨勢，高於穀類物價之變動，後者自抗戰初起時，即降低於基期之水準，迨二十八年十月始行恢復，至本年一月穀類指數復超出畜產類價格指數之上，迄至三十年七月前者為二八二八，而後者則為一八三〇。

農民所付消費用品物價之昇漲，亦以該縣為較緩，蓋以其物品運入較易之故。各類物品價格之變動頗不一致，衣著類昇漲較速，雜項類次之，以其多為外來物品，指數昇漲最緩者為燃料類。當瀾戰爆發，木類指數反降低於基期之水準，迨二十八年十二月間，始行恢復戰前水準，因本類指數中包括燈燭用之桐油之價格，該項物品以出口困難，故其價格未能遽漲，至三十年七月指數僅昇至五一〇，同月雜項類指數已為一一〇三，衣著類一六四九，而食物類已二七〇四，故以價格之上漲率而論，食物類較速於燃料類五倍有奇。

(十一) 安縣

安縣物價指數，自二十九年八月至十二月因物價資料之中斷，此五個月之指數途付闕如，惟據該縣一般趨勢，則三十年之指數與前期似尚甚相接近。

農民所得物價——安縣農民所得物價，自二十七年起即早逐漸向上之勢，二十九年始早扶搖直上之象，至三十年九月止，總指數已昇至一九一三，分類指數中，以穀物昇漲最劇，指數為三〇九〇，牲畜及其產品與油類作物價格上升之程度尚相等若，前者指數為一八一〇，後者為一七八九。

農民所付物價——安縣農民所付生產用品物價指數之昇漲較所得物價為速，如以三十年九月之指數相較，所付者較所得者高出三分之一。當二十九年以前，農民尚處於有利價廉之地位，此後即陷於不利價昂之狀態。各類指數中以農具類昇漲最速，此乃受製造原料漲價價格昇漲之影響，截至三十年九月止，其價格較基期昇漲已達五十四倍之多，次為種籽類，較基期昇漲亦有三十一倍，實以年款收所致，其他牲畜飼料，肥料價格之昇漲，則在二十四倍與二十八倍之間。此種價格變動，

圖受一般物價供求關係左右，圖其一致向上之趨勢，則係受一般物價水準上昇之影響。

農氏所付消費用品物價指數發生產用品物價指數之昇降爲精確。衣着及燃料兩項指數甚劇，截至三十年七月總項爲一二三二，衣着指數則爲一五〇，燃料則爲一六四二，食物類於二十八年八月起，始用基期之水準而上昇，惟至三十年七月已高達三七二點。此後則更增加，迨二十九年五月起，已降低於基期之水準，截至十年九月止，僅獲基期百分之六四。一九二九年五月三十一日，爲一九二九年五月三十一日，一九二九年五月三十一日，一九二九年五月三十一日，一九二九年五月三十一日。

一九二九年五月三十一日，一九二九年五月三十一日，一九二九年五月三十一日，一九二九年五月三十一日，一九二九年五月三十一日，一九二九年五月三十一日，一九二九年五月三十一日，一九二九年五月三十一日，一九二九年五月三十一日，一九二九年五月三十一日。

一九二九年五月三十一日，一九二九年五月三十一日，一九二九年五月三十一日，一九二九年五月三十一日，一九二九年五月三十一日，一九二九年五月三十一日，一九二九年五月三十一日，一九二九年五月三十一日，一九二九年五月三十一日，一九二九年五月三十一日。

一九二九年五月三十一日，一九二九年五月三十一日，一九二九年五月三十一日，一九二九年五月三十一日，一九二九年五月三十一日，一九二九年五月三十一日，一九二九年五月三十一日，一九二九年五月三十一日，一九二九年五月三十一日，一九二九年五月三十一日。

一九二九年五月三十一日，一九二九年五月三十一日，一九二九年五月三十一日，一九二九年五月三十一日，一九二九年五月三十一日，一九二九年五月三十一日，一九二九年五月三十一日，一九二九年五月三十一日，一九二九年五月三十一日，一九二九年五月三十一日。

一九二九年五月三十一日，一九二九年五月三十一日，一九二九年五月三十一日，一九二九年五月三十一日，一九二九年五月三十一日，一九二九年五月三十一日，一九二九年五月三十一日，一九二九年五月三十一日，一九二九年五月三十一日，一九二九年五月三十一日。

一九二九年五月三十一日，一九二九年五月三十一日，一九二九年五月三十一日，一九二九年五月三十一日，一九二九年五月三十一日，一九二九年五月三十一日，一九二九年五月三十一日，一九二九年五月三十一日，一九二九年五月三十一日，一九二九年五月三十一日。

一九二九年五月三十一日，一九二九年五月三十一日，一九二九年五月三十一日，一九二九年五月三十一日，一九二九年五月三十一日，一九二九年五月三十一日，一九二九年五月三十一日，一九二九年五月三十一日，一九二九年五月三十一日，一九二九年五月三十一日。

一九二九年五月三十一日，一九二九年五月三十一日，一九二九年五月三十一日，一九二九年五月三十一日，一九二九年五月三十一日，一九二九年五月三十一日，一九二九年五月三十一日，一九二九年五月三十一日，一九二九年五月三十一日，一九二九年五月三十一日。

第三章 農民出售與購買物品價格之變動

物品價格之變動不定，因吾人深知熟悉之事。然考其原因，不外貨幣價值之漲落，以及物品本身供給與需求數量之變動，國家之於戰時，貨幣價值每易突然貶落；結果常使所有物品之價格，皆早反比之上漲，此種現象之普遍存在，已屬無可諱言之事，然物品價格上漲之程度，與上漲之時期則各不相同。其原因實由於其各物品本身之供給與需求數量，亦無時不在變化漲落之中。不特此也，即同一時期內同一物品，如在不同市場買賣，其價格亦互有高下。蓋各市場之物品品質互異，生產環境不同。交通運輸情形不一，甚至貨幣之價值，亦時有差異故也，抗戰時期，一般物價水準之上漲至速，致使物價價格，受其本身供求變動之影響，反不易為吾人所注意。但實際上，物品之供給與需求，在戰時之變動均至劇烈，對價格之影響，較平時時有增無減，茲將各地農人出售之重要農產品，及購進之生產用品與消費品等，自二十六年至最近之價格變動，以及其各市場之差異情形，加以簡要說明如下。

第一節 農民產品價格之變動

(一) 水稻

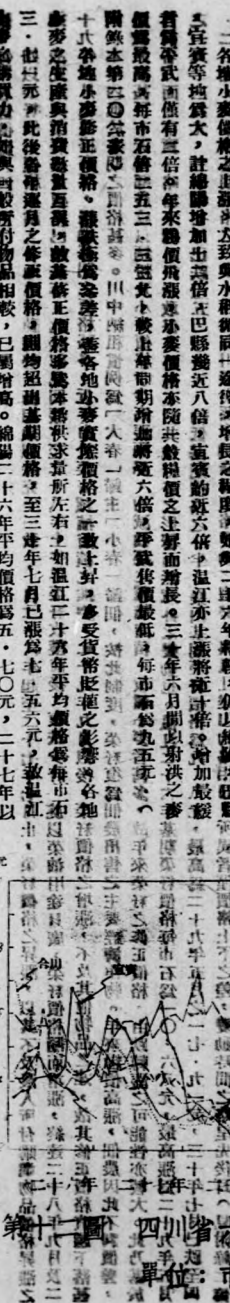
水稻為西川主要大春作物，全省平均佔農場作物面積百分之五十五，故其重要性可以想見。自耕農每年水稻之總產量用以自食者，佔百分之八十三，出售於市場者佔百分之十五。個農則以百分之七十一繳租，以百分之二十六自食，出售者不過百分之一。七（根據本會調查資料）故市場上水稻之供給，大部有賴於地主之出售量，實際耕作之農民，所得者較微。

自二十六年至二十八年，各地價格之變動甚微，平均每市石售價約在四五元左右。二十九年則各地價格普遍上漲，如與二十八年相較，平均約在四五倍左右，最高者竟有達十倍以上者。主要原因一面由於貨幣價值之騰跌，一面由於二十九年稻谷之歉收。按地域而論，以劍閣及安縣之價格較廉，此蓋由於此等產區多山，運出不便之故。年來價格昇漲最速者，當首推宜賓、巴縣、綿陽、內江等，此實由於各該處人口內運甚多，需要鉅增，故水價價格較他處為高。二十九年宜賓之最高與劍閣之最低價較將近三倍，此全由於一地之人口加多需要大增，及另一地運輸之困難，產品不克外銷，致使價格有此軒輊也。即以三十年五月之價格而論，綿陽每市石售價為二三四元，較上半年全期一八。九元之價格，昇漲計達十二倍之多；平武三十年五月間之售價為六二。一元，上半年同期為一一。七元，昇漲約近六倍，增漲程度較綿陽為小。

如將各地水稻實際價格除全川農民所付價值指數即得水稻之修正價格（第二頁第一二圖）蓋如是則貨幣貶值之影響，已大部消除，所示之修正價格之變動，可謂完全係由於水糧需求與供給之變動，各時期修正價格，對基期修正價格之高低，即可指示各時期水糧對一般商品購買力之消長情形。如溫江二十六年（基期）水糧之修正價格，平均為每市石四。四九元，至二十八年三月，竟跌至二。八〇元。迨三十年五月始回漲至五。一七元，由二十七年下半年至二十八年上半年修正價格之下漲，一方面固因所付物價上漲之速，同時亦由於該期內稻穀本身之豐收。故價格遂呈如是波動。二十九年全川稻谷歉收六年之基期價格，僅為市石四。四九元，較其修正價格，故三十年起，稻之修正價格，已呈逐漸昇之勢，行時始至基期之價格，樂山水稻之修正價格變動情形，與溫江之趨勢亦復類似，該地二十八年十一月實跌至二。四六元，至三十年六月回漲至五。六一元，較基期價格增加不過三分之一。其他各縣水糧之修正價格，多與相隨之趨勢，惟較有呈極廣域短期特殊變動者，則多受當時當地供求之影響所致，未遑一一而論也。綜觀近年來，四川各縣水稻價格昇漲情形，可知本年七月水稻之價格，高出戰前平均三十三至四

最近者不啻如以依年估而加五則安聯并其他各縣經超前數平均一倍以去至四川大印亦較前為多
 二、各埠小麥價格之漲跌與農夫人民之儲蓄現在在存所以其之漲至至於水漲價格亦因各埠而異自一九二六年平手以後
 特種變化之趨向近來以各地農產品之供求情形入變對特內表以故各埠價格亦因各埠而異自一九二六年平手以後
 農產以近四五年之價額計算而算其漲跌動靜以恐非屬虛而由生應商機影響而用其現現象故雖有漲跌亦不一
 未加以詳察一、〇〇、漲跌各異而論。對市價一、三〇、漲跌不一、其所以用者皆因各埠而異。

小麥為四川農家之主要小春作物，計佔農場作物面積百分之十三，且為農家之主要現金作物，平均
 農產價值之數計，佔收穫量百分之二三。三、其餘大部供作食物。



一、各埠小麥價格之漲跌與農夫人民之儲蓄現在在存所以其之漲至至於水漲價格亦因各埠而異自一九二六年平手以後
 二、各埠小麥價格之漲跌與農夫人民之儲蓄現在在存所以其之漲至至於水漲價格亦因各埠而異自一九二六年平手以後
 三、各埠小麥價格之漲跌與農夫人民之儲蓄現在在存所以其之漲至至於水漲價格亦因各埠而異自一九二六年平手以後

三、各埠小麥價格之漲跌與農夫人民之儲蓄現在在存所以其之漲至至於水漲價格亦因各埠而異自一九二六年平手以後
 四、各埠小麥價格之漲跌與農夫人民之儲蓄現在在存所以其之漲至至於水漲價格亦因各埠而異自一九二六年平手以後
 五、各埠小麥價格之漲跌與農夫人民之儲蓄現在在存所以其之漲至至於水漲價格亦因各埠而異自一九二六年平手以後

各地大麥價格之變動，既不一致，故以全川所付物價指數計算之修正價格，亦互不相全。蓋各地各年對於大麥之供需情形，因非一成不變者。如以二十六年之基期價格相較，各地價格之變動，亦隨其一定之趨勢。如樂山，安縣與合川，略趨上漲者則為屬。跌而漸趨復形者，為宜賓。樂山之基期價格每市石每石元，曾跌至二十八年七月廿五〇元之最低價；安縣基期價格為五元八角，曾跌至二十七年二月四角之最低價，合川曾由六元八角之基期價格跌至二十八年四月二十九元之最低價。樂山之基期價格為三元九角，曾於二十九年二月及十月兩度降至二元以下。宜賓基期價格為八元八角，二十九年三月曾跌至三元二角，曾於三十年六月復跌至六元二角。以三十年七月之修正價格論，則合川，安縣較其基期價格尚低四分之一至三分之一，樂山則較其基期價格尚低百分之二。

樂山則與各縣近於相等。對其與各縣之修正價格，亦互不相全。蓋各地各年對於大麥之供需情形，因非一成不變者。如以二十六年之基期價格相較，各地價格之變動，亦隨其一定之趨勢。如樂山，安縣與合川，略趨上漲者則為屬。跌而漸趨復形者，為宜賓。樂山之基期價格每市石每石元，曾跌至二十八年七月廿五〇元之最低價；安縣基期價格為五元八角，曾跌至二十七年二月四角之最低價，合川曾由六元八角之基期價格跌至二十八年四月二十九元之最低價。樂山之基期價格為三元九角，曾於二十九年二月及十月兩度降至二元以下。宜賓基期價格為八元八角，二十九年三月曾跌至三元二角，曾於三十年六月復跌至六元二角。以三十年七月之修正價格論，則合川，安縣較其基期價格尚低四分之一至三分之一，樂山則較其基期價格尚低百分之二。

樂山則與各縣近於相等。對其與各縣之修正價格，亦互不相全。蓋各地各年對於大麥之供需情形，因非一成不變者。如以二十六年之基期價格相較，各地價格之變動，亦隨其一定之趨勢。如樂山，安縣與合川，略趨上漲者則為屬。跌而漸趨復形者，為宜賓。樂山之基期價格每市石每石元，曾跌至二十八年七月廿五〇元之最低價；安縣基期價格為五元八角，曾跌至二十七年二月四角之最低價，合川曾由六元八角之基期價格跌至二十八年四月二十九元之最低價。樂山之基期價格為三元九角，曾於二十九年二月及十月兩度降至二元以下。宜賓基期價格為八元八角，二十九年三月曾跌至三元二角，曾於三十年六月復跌至六元二角。以三十年七月之修正價格論，則合川，安縣較其基期價格尚低四分之一至三分之一，樂山則較其基期價格尚低百分之二。

玉米為四川農家栽種夏季作物之一，計佔農作物面積百分之九。二，其用以繳租者佔收穫量約有百分之六四。五。民二十六年間，玉米價格最高者皆推樂山。每市石為八元，最低者為劍閣，每市石為一元三〇元，運輸之不便，致使價格如此懸殊，價差相距竟達六倍之多。迨二十九年間，兩地價差尚不及二倍，一變昔日地城之正常關係，而漸趨接近。此可局部解釋由於兩地供需之情形。已迥不相同。玉米價格變動最緩澀者為平武，當三十年七月綿陽每市石已降至三元〇元，劍閣亦降至二元五市石時，平武之價格，仍為八元，相差幾於三四倍之間，至平武年來種植之所以未能急劇上漲，實由於荒地開墾及運出不便。

各地玉米之修正價格短期變動，雖稍具不同形態，惟稍具不同形態，惟稍具不同形態，吾人亦可以得一大概之趨勢。各地修正價格，自二十六年下半年起，即形下落，下跌最劇時為二十七年與二十八年之間，二十八年下半年，則漸呈回漲之勢，二十九年中期昇漲最高，二十九年終及三十年年初，以一般所付物價指數昇漲甚速，修正價格亦

趨跌之勢，不久復趨回漲，與基期之價格約略相等。如樂山由二十六年基期價格每市石八·二〇元降至三十年七月七·四五元，綿陽由四·三〇元昇至二一·七元，射洪由七·二二元增至八·二七元，合川由六·八八元降至五·六七元，以及安縣由四·一元昇至六·七四元。

(六)高粱

高粱估價場作物面積僅有百分之四·五。二十九年高粱價格，僅實售價稍高，每市石為四六·八〇元，較二十六年上漲將近六倍，三十年五月間，每石僅昇至二一·九〇元，較二十九年平均增加僅約二倍，其他如射洪，合川，巴縣，三地之價格，多屬相近，增加程度與實價相似，蓋高粱食用者甚少，且年來政府禁止開闢，需要漸減，故價格未能隨其他糧價而作急劇之上漲。

(七)黃豆

川中農家栽種黃豆之面積計佔農場作物面積百分之五·八。黃豆二十九年之平均價格，如與二十六年相較，則以綿陽之增長為最鉅，約近十倍，其餘各地則在二至六倍之間。各地區間價格差異尚小。如二十九年綿陽每市石之最高售價八六·八〇元與平武之最低一七·七〇元相較，每市石售價差數達五倍。惟三十年七月各地價格，已隨增長程度之增加，地域間價格之差異，反略為減少，如劍閣每市石售價已至三〇五元時，平武之價格，仍為七七元，前者約為後者之四倍。

(八)豌豆

川中農家栽種豌豆之面積計佔農場作物面積百分之八。二十六年豌豆每市石之價格，最高者為合川之九·三〇元，低者為劍閣之二元，相差約為四倍，至三十年七月，各地之售價以三台為最高，每市石為二二〇元，較二十六年已有二六倍，低者為平武，每市石僅值七八元，然亦較二十六年增長十倍，惟此兩地間之差異，尚不及三倍，蓋各地價格均隨一般糧價之上漲而增長。

(九)棉花

棉花為衣著原料，川中所產，尚不足以自給，一般農家栽種最少，僅佔農場作物面積百分之三·四，平常年成川中棉花多賴鄰省之輸入。抗戰以來運輸困難，而需日增，故各產區向日之價差，於今已不復存在。如二十六年各地每市斤棉花之售價，高低相差及一倍，迨三十年七月，高價較低價相差僅約為四分之一之數。

(十)豬

養豬為四川農家主要副業，既可藉以彌補主要收益之不足，而所獲糞尿，復可作肥田之用，誠一舉數得，故其於農家經濟之重要可知，惟年不以飼料價格昂貴，一般小農及貧苦佃農，咸感飼養成本過高，飼養頭數漸減，其於農家經濟及地力維持之影響至深且鉅。吾人不能不予以密切之注意，如二十六年每百市斤活豬之售價在溫江為四三·八六元，劍閣僅為一〇·一七元，相差約為四倍，二十九年間售價高於百元者則有樂山，溫江，綿陽三地，蓋以人口較密，需要增加之故。迨三十年七月，樂山之售價已漲至四七〇元，劍閣為一百九十二元，相差僅二倍有餘。樂山三十年七月之售價，如與二十六年平均相較，已增長二十六倍有奇。

(十一)農具類

(一)犁頭

犁頭之製造原料雖屬相同，但以各地犁頭之輕重大小不一，製煉之精粗不一，故各地之價格亦互有差異。如以二十六年價格而論，溫江每架犁頭售價三·

二五元。地爲〇。三四元，相差幾近十倍。近年來以鐵質原料需要甚夥，地域間價格之差異已趨減小，若各地之價格全與其二十六年之價格相較，則增長甚多，如之價格，已增至百倍以上，此蓋以鐵類軍用需要日增，因而促起價格如是之急漲也。

(1) 鐵類
鐵類爲農家主要中耕用具，二十六年各地價格最高者，爲溫江，每把售價爲一。五七元，最低者爲劍閣，每把爲〇。二七元，高低價格相差，將近六倍。二十六年七月售價最高者爲樂山，已至二〇元，劍閣則爲七。五〇元價格差僅爲二倍餘。惟後者價格與二十六年相較，已增長將近二十八倍，不可謂不速矣。

(2) 鐵刀
鐵刀爲農家主要收割用具，各地製造形式相差甚微，故其價差亦不致懸殊過鉅。如二十六年樂山每把之售價〇。三七元，與劍閣之〇。一七元相較，相差僅者高出約有六成。至三十年七月，平武之鐵刀價格反躍居首位，每把售價二三元，最便者溫江，每把售價二。五〇元。如各與二十六年價格相較，溫江增長僅有百分之五倍，而平武則爲五十六倍有奇。在價格程度上漲之際，以往各地價差之正常關係恆爲之破壞而作鉅變。

(3) 鐵錘
鐵錘以容量大小不一，及木料工值之不等，各地價格互異，二十六年之價格，以宜賓爲最高，每担爲一。五〇元，劍閣爲最低，每担僅爲〇。二七元，相差五倍有奇。至三十年七月，各地價格已漸相接近，高低價格相差，尚不及二倍，各地平均價格，較二十六年半數僅多餘倍，不及鐵製用其價格上漲之速。

(4) 鐵釘
鐵釘爲完全以竹編製之挑運農器，二十六年各地價格以宜賓爲最高，每挑售價爲〇。八二元，劍閣爲最低，每挑僅售價〇。一八元，相差約爲四倍。迨三十一年七月，仍以宜賓價格爲最高，每挑爲一二元，溫江價最低，每挑僅七元，地域間之價差已減少甚多，尚不及百分之五半，唯各地價格平均較二十六年上漲四十九倍。且與二十六年間價格相較，則增長百分之八。二十六年間價格平均爲二。六元，與二十六年間價格相較，則增長百分之八。二十六年間價格平均爲二。六元，與二十六年間價格相較，則增長百分之八。

(5) 鐵釘
鐵釘(6) 人糞
鐵釘(6) 人糞，其價因時而異，只須略述。據調查，二十六年間，每担售價爲二。三五元，與二十六年間價格相較，則增長百分之八。二十六年間價格平均爲二。六元，與二十六年間價格相較，則增長百分之八。

(6) 人糞
人糞，其價因時而異，只須略述。據調查，二十六年間，每担售價爲二。三五元，與二十六年間價格相較，則增長百分之八。二十六年間價格平均爲二。六元，與二十六年間價格相較，則增長百分之八。

(7) 肥料類
肥料類，其價因時而異，只須略述。據調查，二十六年間，每担售價爲二。三五元，與二十六年間價格相較，則增長百分之八。二十六年間價格平均爲二。六元，與二十六年間價格相較，則增長百分之八。

(8) 肥料類
肥料類，其價因時而異，只須略述。據調查，二十六年間，每担售價爲二。三五元，與二十六年間價格相較，則增長百分之八。二十六年間價格平均爲二。六元，與二十六年間價格相較，則增長百分之八。

(9) 肥料類
肥料類，其價因時而異，只須略述。據調查，二十六年間，每担售價爲二。三五元，與二十六年間價格相較，則增長百分之八。二十六年間價格平均爲二。六元，與二十六年間價格相較，則增長百分之八。

(10) 肥料類
肥料類，其價因時而異，只須略述。據調查，二十六年間，每担售價爲二。三五元，與二十六年間價格相較，則增長百分之八。二十六年間價格平均爲二。六元，與二十六年間價格相較，則增長百分之八。

(11) 肥料類
肥料類，其價因時而異，只須略述。據調查，二十六年間，每担售價爲二。三五元，與二十六年間價格相較，則增長百分之八。二十六年間價格平均爲二。六元，與二十六年間價格相較，則增長百分之八。

(12) 肥料類
肥料類，其價因時而異，只須略述。據調查，二十六年間，每担售價爲二。三五元，與二十六年間價格相較，則增長百分之八。二十六年間價格平均爲二。六元，與二十六年間價格相較，則增長百分之八。

(13) 肥料類
肥料類，其價因時而異，只須略述。據調查，二十六年間，每担售價爲二。三五元，與二十六年間價格相較，則增長百分之八。二十六年間價格平均爲二。六元，與二十六年間價格相較，則增長百分之八。

(14) 肥料類
肥料類，其價因時而異，只須略述。據調查，二十六年間，每担售價爲二。三五元，與二十六年間價格相較，則增長百分之八。二十六年間價格平均爲二。六元，與二十六年間價格相較，則增長百分之八。

其之相增，各地價格一致上漲，如三十年七月，溫江每頭價格已售達一四〇〇元，樂山牛價雖為最低銷價亦已增至五〇〇元，如與二十六年相較，前者已增一
倍，而後者則增至一六倍。

(3) 黃牛 黃牛價格，由三十一年七月，每頭售價僅銀一〇元，而後者則增至一六倍。

(4) 豬 豬之價格，由三十一年七月，每頭售價僅銀一〇元，而後者則增至一六倍。

(5) 雞 雞之價格，由三十一年七月，每斤售價僅銀一〇元，而後者則增至一六倍。

(6) 鴨 鴨之價格，由三十一年七月，每斤售價僅銀一〇元，而後者則增至一六倍。

(7) 魚 魚之價格，由三十一年七月，每斤售價僅銀一〇元，而後者則增至一六倍。

(8) 蝦 蝦之價格，由三十一年七月，每斤售價僅銀一〇元，而後者則增至一六倍。

(9) 蟹 蟹之價格，由三十一年七月，每斤售價僅銀一〇元，而後者則增至一六倍。

(10) 蠶 蠶之價格，由三十一年七月，每斤售價僅銀一〇元，而後者則增至一六倍。

(11) 蠶絲 蠶絲之價格，由三十一年七月，每斤售價僅銀一〇元，而後者則增至一六倍。

(12) 蠶繭 蠶繭之價格，由三十一年七月，每斤售價僅銀一〇元，而後者則增至一六倍。

(13) 蠶蛹 蠶蛹之價格，由三十一年七月，每斤售價僅銀一〇元，而後者則增至一六倍。

(14) 蠶沙 蠶沙之價格，由三十一年七月，每斤售價僅銀一〇元，而後者則增至一六倍。

(15) 蠶殼 蠶殼之價格，由三十一年七月，每斤售價僅銀一〇元，而後者則增至一六倍。

(16) 蠶頭 蠶頭之價格，由三十一年七月，每斤售價僅銀一〇元，而後者則增至一六倍。

(17) 蠶尾 蠶尾之價格，由三十一年七月，每斤售價僅銀一〇元，而後者則增至一六倍。

(18) 蠶腳 蠶腳之價格，由三十一年七月，每斤售價僅銀一〇元，而後者則增至一六倍。

(19) 蠶翅 蠶翅之價格，由三十一年七月，每斤售價僅銀一〇元，而後者則增至一六倍。

(20) 蠶腹 蠶腹之價格，由三十一年七月，每斤售價僅銀一〇元，而後者則增至一六倍。

(21) 蠶背 蠶背之價格，由三十一年七月，每斤售價僅銀一〇元，而後者則增至一六倍。

(22) 蠶心 蠶心之價格，由三十一年七月，每斤售價僅銀一〇元，而後者則增至一六倍。

(23) 蠶腦 蠶腦之價格，由三十一年七月，每斤售價僅銀一〇元，而後者則增至一六倍。

(24) 蠶髓 蠶髓之價格，由三十一年七月，每斤售價僅銀一〇元，而後者則增至一六倍。

(25) 蠶精 蠶精之價格，由三十一年七月，每斤售價僅銀一〇元，而後者則增至一六倍。

(26) 蠶油 蠶油之價格，由三十一年七月，每斤售價僅銀一〇元，而後者則增至一六倍。

(27) 蠶灰 蠶灰之價格，由三十一年七月，每斤售價僅銀一〇元，而後者則增至一六倍。

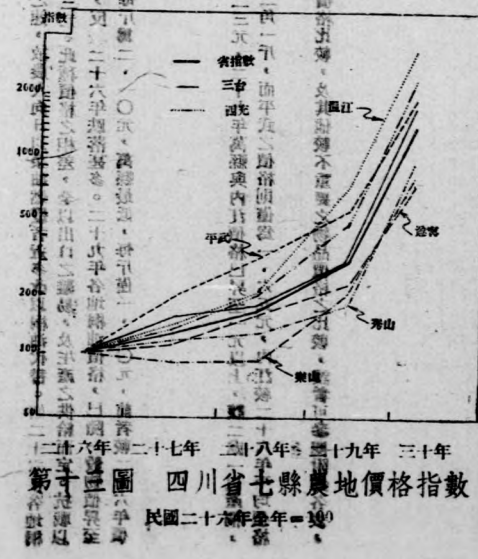
(28) 蠶渣 蠶渣之價格，由三十一年七月，每斤售價僅銀一〇元，而後者則增至一六倍。

(29) 蠶殼 蠶殼之價格，由三十一年七月，每斤售價僅銀一〇元，而後者則增至一六倍。

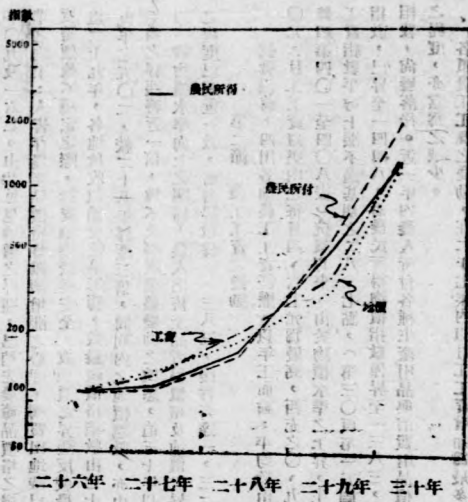
第四章 農地價格與農工工資

第一節 農地價格之變動

全川各類農地如依各地劃用通稱，可分為水田，旱田，塢土，坡土，及荒地等五種，而前四種每種又各可分上中下三等，水田常年均可種植水稻，旱田當雨水調和時，始可用以種植水稻，天旱則則祇可種植其他雜糧；塢土為沿河兩岸之平地，土壤質砂性，故不能蓄水，僅可用以增植旱糧；坡土為山坡之旱地，川中多屬山區，此種農地最為普遍；荒地則多指未經開墾及荒廢之地。抗戰發動以前，各種土地每市畝價格，大約均在百元以下，水田以溫江為最高，每市畝亦不過八十四元，西充之三十二元為最低。旱田塢土均以三台之六十元為最高，西充之十四元與七、三〇元為最低。坡土以樂山之三十五元為最高，西充之三、七〇元為最低。故以戰前地價而論，各種土地因地理位置不同，故各縣之價格亦高下不一，大致以西充之地價為最低，無怪其以後上昇之劇烈也（附錄三第三〇七至三三一表）二十七年因抗戰發動，物價水準因而上昇，地價較上年漲百分之三十。自二十八年六月後，國幣對外匯率急跌，後方物價開始猛漲，而一般不明大義之富人，咸思法幣紙幣馬克之關係，以致二十九年指數昇至三〇四，三十年復漲至一三二五。（第二八頁第一三圖）各類農地價格之變動，於二十七年及二十八年內增長之程度與一般農地價格之變動相比較，雖略有上下，惟尚不致懸殊過鉅，僅塢土與坡土之價格略高。此乃由於此期內水稻之價格，不及其他農產上漲之速，二十八年水田與坡土價格之昇漲較速，以其皆為一般需要之農地故也，惟是年上各項農產品價格已向上揚，一般對於荒地之利用，已予以注意，故該年之荒地價格指數已昇至一九六，二十九年，全川若遇乾旱關係，能稍有收獲者僅限於在荒地上之農地，故該年內水田旱田及塢土等價格之增長，視二十八年價格增加一倍。坡土及荒地因無法灌溉，故其價格之昇漲較緩，而尤以荒地之變動為最微，三十年間，山、坡、土、在各種農地之增長計劃中，地價價格亦因而倍增，即以荒地一項而論，亦較上年增漲四倍，其餘均較戰前高十二至十五元左右，尤以坡土價格增漲最多，次為旱田（第二九頁第一四圖）



四川省農地價格指數
民國二十六年



第十五圖 四川省農民所得及所付物價與地價工資指數

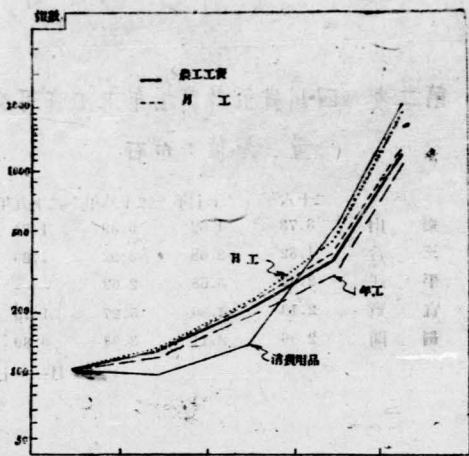
民國二十六年全年平均=100

七年以後，則以短工工資變動最速，月工居次，年工最遲。農務工作受季節影響最著，年工以豐年居留為內，全年勞逸各半，故其工資之變動較緩。反之，日工與月工多係於農忙時節農家始僱用之，加以抗戰以來，民工難出之原因，農村勞力已極其減少，而農事工作受氣候之影響甚大，不能過期延緩，故每屆農忙季節，農家等僱用短工，不得不出高價以招徠之，故其工資之增漲亦較快。如三十年上半年，日工資增長已達二十六年之二十倍時，月工資價值達基期之十四倍，年工資則為十一倍，於此足見各類農工資增長程度頗著之發展歷程。（第三二頁第一六圖）

農工資增長之程度，如按地域比較，則以宜賓為最高，三十年指數已較二十六年增漲約五十倍，（第三一頁第一七圖）次為南充，將近三十倍，溫江約為二十四倍。他如劍閣，三台，樂山，遂寧等地，均約至十二與十三倍左右。平武之昇漲較緩，僅有七倍多，秀山更低，昇漲僅及三倍。蓋該地接近湘西產米區，物價低廉，生計較易，由此足見農工資除因一般物價，及生計費用之增高而提昇外，各地城圍更與交通之便利與否，及其他從業機會之有無，致使各地農工資之供求狀況不一，故工資增長之程度，遂發生顯著之差異，由宜賓及秀山兩處工資之變動情形，吾人即可窺知一二。

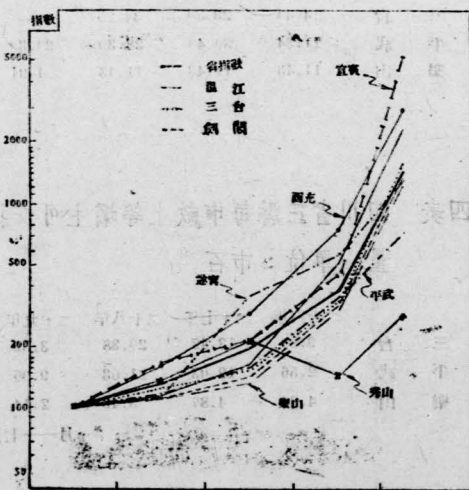
第三節 農村物價與農地價格及農工資之關係

以常情而論，物價水準上漲之時，若其他情形如常，則農民出售之農產品價格應隨之而漲，農工資亦隨之而漲。按本研究所得結果觀之，頗屬例外，二十七年以食物之價值低廉關係，所付物價指數所漲甚微，所得物價指數，亦以是年作物豐收所致，售價降低，指數上漲有限，而工資則以農工外移，工資因而增長，反較一般物價為速。至二十八年物價指數，雖屬激漲，而工資亦復上漲迅速，其原因大抵乃在前前方作戰兵員與後方生產勞力之需求大增，農工資之供給大見減少，故其本身已具備促使工資上升之因。顯此時會，遂覺上漲較物價為尤速，農工資支情形，因較戰前優越也。地價以農民所得物價上漲而較緩，故其上漲亦未加劇，自二十八年至二十九年，以對外貿易市場相繼冷落，國際對外價值之貶落，外來物品運轉成本大增，致農民所付物價極昂，農民所得物價亦隨之而漲，前者指數昇漲至五七三，後者亦達五〇二，而農工資以上昇較緩，指數不過為戰前之三八八，是以農工資以食糧，衣着等價格之飛漲，其收支情形已由有利地位一變而處於不利地位。雖然大部農工資由糧主供給伙食，但農工資之大部，仍須用以贖養其家屬也。在此期內地價指數則由一七〇、六漲至三〇四、一，為上漲最甚者，以是年大旱，作物價格因此增漲，而土地收益因此減少，致使地價上昇過速，至三十年上半年農民所得物價上漲至一三八三，農民所付物價指數漲至二一三七，而農工資指數上漲至二四四七、五，竟再度超出所得物價指數之上。以農民需於去年漲價之高，乃於春作栽種漸減，中耕等需工時節，不惜成本之鉅，僱用短工，以期收穫增加，故農忙季節，短工工資上漲特高，實由於農家勞力之供不應求所致，三十年上半年，地價已昇至一、三二四、九，與所得物價指數頗相接近。



二十六年 二十七年 二十八年 二十九年 三十年
 第十六圖 四川省農場年工月工與日工工資及農民所付消費用品價格指數

民國二十六年全年平均=100



二十六年 二十七年 二十八年 二十九年 三十年
 第十七圖 四川省九縣農工工資指數

民國二十六年全年平均=100

三十年上半年農工工資雖已增至一、四四七、五，然農工所得既以贖養家屬，當可以之與生活費用之消長，作一比較，此時生活費用指數已上昇一九五三。故農工工資之實際購買力，僅及戰前百分之七十四，年工資之購買力已降至百分之五十六，月工資之購買力為百分之六九，而且日工則為百分之一〇二，即以食米一端而論，二十六年樂山農場年工資之所得，可購白米三、七四市石，為各縣之最高者，三十年年工可購買白米一、八二市石為最低數。宜賓之農場年工資可得白米二、一〇市石，至三十年上半年，農場年工資交換白米數量，除宜賓一地略見增高外，餘地均見下降，制閩一地年工一年之所得，僅購換得白米六市斗，僅足供作成人三月之糧。(第三二頁第二表)

平時土地價格之漲落，與投資土地之收益有密切之關係。川省水田多以谷米交租，如交租之數與地稅額不變，則投資土地之收益，當以谷米之價格高低為標準。得米價格與其購買力之變動情形，已於第三章第一節詳述之矣，然際此物價變動非常急劇之際，谷米價格與地價未必能趨於一致。儲則非市場資金利率有所變動，則投資土地之目標有所改變，終難若足。茲以高等水田而論，二十六年溫江每市畝上等水田僅收一八、六市石，茲以每畝可得租谷四市石論，則投資毛利約為二分。

第五卷 結論

物價者即以貨幣單位計算之物品價值也。貨幣價值變動時，一切物品之價格恆隨之作相反之變動。苟一切物價之昇降程度相等，則餘持有貨幣者，蒙受影響外，生產者並無若何影響。惟實際上，貨幣價值變動時一切物價之反應不特不能一致而且差異甚大，於物價暴漲之際，情形尤為顯著，增長之程度，不獨因物而異，且因地而殊，以致造成各生產者之收益不同，各消費者之負擔不均，而所謂物價問題因是而起，社會亦因之不安矣。故物價問題不患太高或太低，而患高低之不均，抗戰以來物價水準上漲，若一切物價均為等速上漲則物價即無問題，亦不須吾人加以研究；然目前各種物價之增漲及各地物價之高低懸殊甚鉅，致使收益分配不平，負擔之分攤不均，生產受其障礙，生活受其壓迫，造成社會不安之現象，莫此為極！

一關於對外戰爭之時，設使物價水準微上昇，則對於戰爭之進行有補而無礙，以其可以刺激生產，轉換工業使之適應戰時需要。倘物價上昇過速，結果必致形成物價與物價間差隨異乎尋常而使社會經濟失調。

我國抗戰以來，沿海口岸相繼陷人敵手，國際輸出減少，軍用物品需要增加，外匯支付較多，因之法幣之對外價值日減，加以沿海新工業區為敵破壞，大部膏腴之地為敵所佔，敵任意摧殘我人力畜力，全國整個生產量之減少，兼以戰時運輸困難，生產成本增高，在均足促起物價之上漲，復以抗戰之迫切需要，政府支出戰費巨額，籌餉之增費，為任何國家戰時財政上不可避免之措施，故法幣之對內價值已因以貶低，由於上述各種原因，乃形成目前上漲無已之物價水準，簡言之，即物價之供不應求相繼而起。故各種物價之上昇，乃各地普遍之現象。即如重慶一般此數物價指數於三十年七月間已昇達一、五四一，較戰前已增漲至五倍之數。成都三十年九月間一般物價已較戰前已增漲六倍之多。故如何謀求物價之增加暨物價之安定進而穩定物價之水準，實為當前之急務。

本調查在四川省各地農特物價指數，雖因交通運輸情形不同，進城上頗有參差，然以大體而論，均一致呈示暴漲現象，其原因地在法幣對內價值之減低也。今日物價如此高漲，實屬罕見，農人亦飽受困窮之原因，此種心理之普遍存在，即足以促使物價上昇，要本加厲，政府若不加以防止，則其後果何堪設想。查自三十年七月止，全川農民所得物價指數，平均已達一三三三，而農民所得物價指數，平均已達二二二二，換言之，即法幣一元在四川農村之購買力與已降為戰前之四分七厘至七分二厘之間，幣值之跌落，不可謂之不鉅，當此物價劇漲之過程中，農人之處境亦時有苦樂。民國二十七年與二十八年，以農人所得物價指數較上漲於其所付物價指數，故其購買力亦略高於戰前，經濟狀況亦較優裕，然至二十九年，農民所得物價指數一躍而居於其所付物價指數之上，則所謂農人已受物價水準上漲之益，一語，已為明印黃花。迨至三十年七月，農民之購買力尚不及戰前三分之二，世人復陳一種農產短時期之高價，即斷為農民生活已呈好轉之象，實屬誤矣。

由以上各物價指數，則各物價價格之差異與同物各物價格之高下較之各地物價指數之差異尤為劇烈。蓋各物價除受貨幣價值左右外，尚有其本身供求因子之影響，以主要之農產品本年七月之價格而論，若將貨幣因子之影響消除後，則各物之修正價格，鮮有超過戰前平均一倍以上者，其購買力所以較戰前增漲者，則四川人口之激增，三十九年之大戰，軍隊之供應，與農夫人民之儲蓄在在均有以致之也，四川以佃農居多，川中租佃制多以大春之水稻與五米納租，所納之量及產量之全部，而小春存物則自負其責，佃農金米往往須交還，近年小春作物雜糧之類，其格價之昇漲，不如水稻價格之速，可見真正從事耕作之佃農，於水稻價格飛漲之際，不特要受其害，而對於不利之地位，亦受其害。

農產品、一般日用品、四川省農特物價

四川省農特物價

附

錄

一四 宜賓縣農具價格調查表

一三 宜賓縣農具價格調查表

一二 宜賓縣農具價格調查表

一一 內江縣農具價格調查表

一〇 合川縣農具價格調查表

附錄表續編

農具價格調查表

農具價格調查表

農具價格調查表

農具價格調查表

農具價格調查表

農具價格調查表

農具價格調查表

農具價格調查表

農具價格調查表

農具價格調查表

農具價格調查表

農具價格調查表

農具價格調查表

農具價格調查表

農具價格調查表

農具價格調查表

農具價格調查表

農具價格調查表

農具價格調查表

農具價格調查表

附錄一 農具價格調查表

四川省農具價格

附錄一 農村物價指數表

- 一〇一 四川省農民所得物價指數表
- 一〇二 四川省農民所得及所付物價指數表
- 一〇三 溫江縣農民所得及所付物價指數表
- 一〇四 溫江縣農民所得物價指數
- 一〇五 溫江縣農民所得生產用品價格指數
- 一〇六 溫江縣農民所得消費用品價格指數
- 一〇七 樂山縣農民所得及所付物價指數
- 一〇八 樂山縣農民所得物價指數
- 一〇九 樂山縣農民所得生產用品價格指數
- 一一〇 樂山縣農民所得消費用品價格指數
- 一一一 樂山縣農民所得及所付物價指數
- 一一二 樂山縣農民所得物價指數
- 一一三 樂山縣農民所得生產用品價格指數
- 一一四 樂山縣農民所得消費用品價格指數
- 一一五 射洪縣農民所得物價指數
- 一一六 射洪縣農民所得消費用品價格指數
- 一一七 射洪縣農民所得消費用品價格指數
- 一一八 射洪縣農民所得物價指數
- 一一九 合川縣農民所得消費用品價格指數
- 一二〇 內江縣農民所得消費用品價格指數
- 一二一 宜賓縣農民所得及所付物價指數
- 一二二 宜賓縣農民所得物價指數
- 一二三 宜賓縣農民所得生產用品價格指數
- 一二四 宜賓縣農民所得消費用品價格指數

- 二二四 四川省五雜糧及油類指數
- 二二五 巴縣農民所得物價指數
- 二二六 巴縣農民所得消費用品價格指數
- 二二七 萬縣農民所得物價指數
- 二二八 萬縣農民所得消費用品價格指數
- 二二九 安縣農民所得及所得物價指數
- 二三〇 安縣農民所得物價指數
- 二三一 安縣農民所得消費用品價格指數
- 二三二 安縣農民所得消費用品價格指數
- 二三三 四川省九縣農民購買力指數
- 二三四 四川省武隆縣農民所得物價指數
- 二三五 四川省武隆縣農民所得消費用品價格指數
- 二三六 四川省武隆縣農民所得消費用品價格指數
- 二三七 四川省武隆縣農民所得消費用品價格指數
- 二三八 四川省武隆縣農民所得消費用品價格指數
- 二三九 四川省武隆縣農民所得消費用品價格指數
- 二四〇 四川省武隆縣農民所得消費用品價格指數
- 二四一 四川省武隆縣農民所得消費用品價格指數
- 二四二 四川省武隆縣農民所得消費用品價格指數
- 二四三 四川省武隆縣農民所得消費用品價格指數
- 二四四 四川省武隆縣農民所得消費用品價格指數
- 二四五 四川省武隆縣農民所得消費用品價格指數
- 二四六 四川省武隆縣農民所得消費用品價格指數
- 二四七 四川省武隆縣農民所得消費用品價格指數
- 二四八 四川省武隆縣農民所得消費用品價格指數
- 二四九 四川省武隆縣農民所得消費用品價格指數
- 二五〇 四川省武隆縣農民所得消費用品價格指數

附錄二 廣東山產及雜糧對品之附錄

附錄二 農民出售及購進物品之價格表

- 二〇一 四川省十二縣農民出售水稻價格表
- 二〇二 四川省六縣農民出售小麥之價格表
- 二〇三 四川省五縣農民出售小麥之價格表
- 二〇四 四川省七縣農民出售大麥之價格表
- 二〇五 四川省七縣農民出售榮籽之價格表
- 二〇六 四川省十縣農民出售玉米之價格表
- 二〇七 四川省四縣農民出售高粱之價格表
- 二〇八 四川省九縣農民出售黃豆之價格表
- 二〇九 四川省八縣農民出售豌豆之價格表
- 二一〇 四川省四縣農民出售綠豆之價格表
- 二一一 四川省四縣農民出售棉花之價格表
- 二一二 四川省四縣農民出售花生之價格表
- 二一三 四川省四縣農民出售芝蔴之價格表
- 二一四 四川省九縣農民出售鴉片之價格表
- 二一五 四川省八縣農民出售鴉片之價格表
- 二一六 四川省九縣農民出售鴉片之價格表
- 二一七 四川省九縣農民出售鴉片之價格表
- 二一八 四川省九縣農民出售鴉片之價格表
- 二一九 四川省九縣農民出售鴉片之價格表
- 二二〇 四川省九縣農民出售鴉片之價格表
- 二二一 四川省九縣農民出售鴉片之價格表
- 二二二 四川省九縣農民出售鴉片之價格表
- 二二三 四川省九縣農民出售鴉片之價格表
- 二二四 四川省九縣農民出售鴉片之價格表

- 二二五 四川省六縣農民購蓮竹筴之價格表
- 二二六 四川省七縣農民購進入糞之價格表
- 二二七 四川省六縣農民購進畜糞之價格表
- 二二八 四川省七縣農民購水牛之價格表
- 二二九 四川省七縣農民購黃牛之價格表
- 二三〇 四川省五縣農民購瓦片之價格表
- 二三一 四川省四縣農民購進石灰之價格表
- 二三二 四川省十縣農民購進白米之價格表
- 二三三 四川省八縣農民購進麵粉之價格表
- 二三四 四川省十三縣農民購進巴藍之價格表
- 二三五 四川省十三縣農民購進豬肉之價格表
- 二三六 四川省七縣農民購進紅糖之價格表
- 二三七 四川省十四縣農民購進菜油之價格表
- 二三八 四川省七縣農民購進豬油之價格表
- 二三九 四川省四縣農民購進豆腐之價格表
- 二四〇 四川省五縣農民購進茶葉之價格表
- 二四一 四川省十二縣農民購進白土布之價格表
- 二四二 四川省七縣農民購進毛藍布之價格表
- 二四三 四川省五縣農民購進白洋布之價格表
- 二四四 四川省十一縣農民購進棉花之價格表
- 二四五 四川省五縣農民購進布鞋之價格表
- 二四六 四川省四縣農民購進瓜皮箱之價格表
- 二四七 四川省五縣農民購進洋蓆之價格表
- 二四八 四川省六縣農民購進木架之價格表
- 二四九 四川省七縣農民購進火架之價格表
- 二五〇 四川省六縣農民購進桐油之價格表
- 二五一 四川省五縣農民購進毛巾之價格表

四川省農村物價

附錄三 農地價格比及價格指數表

三〇一	四川省七縣農地價格指數
三〇二	四川省五種農地價格指數
三〇三	四川省七縣水田價格指數
三〇四	四川省六縣旱田價格指數
三〇五	四川省七縣墾土價格指數
三〇六	四川省六縣墾土價格指數
三〇七	四川省八縣市畝上等水田價格
三〇八	四川省八縣市畝上等水田價格
三〇九	四川省七縣每市畝中等水田之價格
三一〇	四川省七縣每市畝中等水田之價格
三一一	四川省七縣每市畝下等水田之價格
三一二	四川省七縣每市畝下等水田之價格
三一三	四川省七縣每市畝上等旱田之價格
三一四	四川省六縣每市畝上等旱田之價格
三一五	四川省六縣每市畝中等旱田之價格
三一六	四川省六縣每市畝中等旱田之價格
三一七	四川省六縣每市畝下等旱田之價格
三一八	四川省六縣每市畝下等旱田之價格
三一九	四川省七縣每市畝上等墾土之價格
三二〇	四川省七縣每市畝上等墾土之價格
三二一	四川省七縣每市畝中等墾土之價格
三二二	四川省七縣每市畝中等墾土之價格
三二三	四川省七縣每市畝中等墾土之價格
三二四	四川省七縣每市畝中等墾土之價格

四川省農村物價

四川省屬市鎮

- 三二五 四川省瀘縣市鎮中老水田之附屬
- 三二六 四川省瀘縣市鎮中老水田之附屬
- 三二七 四川省瀘縣市鎮中老水田之附屬
- 三二八 四川省瀘縣市鎮中老水田之附屬
- 三二九 四川省瀘縣市鎮中老水田之附屬
- 三三〇 四川省瀘縣市鎮中老水田之附屬
- 三三一 四川省瀘縣市鎮中老水田之附屬
- 三三二 四川省瀘縣市鎮中老水田之附屬
- 三三三 四川省瀘縣市鎮中老水田之附屬
- 三三四 四川省瀘縣市鎮中老水田之附屬
- 三三五 四川省瀘縣市鎮中老水田之附屬
- 三三六 四川省瀘縣市鎮中老水田之附屬
- 三三七 四川省瀘縣市鎮中老水田之附屬
- 三三八 四川省瀘縣市鎮中老水田之附屬
- 三三九 四川省瀘縣市鎮中老水田之附屬
- 三四〇 四川省瀘縣市鎮中老水田之附屬
- 三四一 四川省瀘縣市鎮中老水田之附屬
- 三四二 四川省瀘縣市鎮中老水田之附屬
- 三四三 四川省瀘縣市鎮中老水田之附屬
- 三四四 四川省瀘縣市鎮中老水田之附屬
- 三四五 四川省瀘縣市鎮中老水田之附屬
- 三四六 四川省瀘縣市鎮中老水田之附屬
- 三四七 四川省瀘縣市鎮中老水田之附屬
- 三四八 四川省瀘縣市鎮中老水田之附屬
- 三四九 四川省瀘縣市鎮中老水田之附屬
- 三五〇 四川省瀘縣市鎮中老水田之附屬
- 三五〇一 四川省瀘縣市鎮中老水田之附屬

附錄三 四川省屬市鎮及附屬市鎮表

附錄四 農工工資及工資指數

- 二四 四川省九縣農工工資指數
- 四〇一 四川省九縣農工工資指數
- 四〇二 四川省九縣農工工資指數
- 四〇三 四川省九縣農工工資指數
- 四〇四 四川省九縣農工工資指數
- 四〇五 四川省九縣農工工資指數
- 四〇六 四川省九縣農工工資指數
- 四〇七 四川省九縣農工工資指數
- 四〇八 四川省九縣農工工資指數
- 一四 四川省五縣農工工資指數
- 一三 四川省五縣農工工資指數
- 一二 四川省五縣農工工資指數
- 一一 四川省五縣農工工資指數
- 一〇 四川省五縣農工工資指數
- 九 四川省五縣農工工資指數
- 八 四川省五縣農工工資指數
- 七 四川省五縣農工工資指數
- 六 四川省五縣農工工資指數
- 五 四川省五縣農工工資指數
- 四 四川省五縣農工工資指數
- 三 四川省五縣農工工資指數
- 二 四川省五縣農工工資指數
- 一 四川省五縣農工工資指數

附錄五 附圖

四川省農村物價

附錄五 附圖

- 一 四川省樂山縣農民所得及所付物價指數
- 二 四川省樂山縣農民所得物價指數
- 三 四川省樂山縣農民所付生產用品價格指數
- 四 四川省樂山縣農民所付消費用品價格指數
- 五 四川省綿陽縣農民所得及所付物價指數
- 六 四川省綿陽縣農民所得物價指數
- 七 四川省綿陽縣農民所付生產用品物價指數
- 八 四川省綿陽縣農民所付消費用品物價指數
- 九 四川省射洪縣農民所得物價指數
- 一〇 四川省射洪縣農民所付消費用品價格指數
- 一一 四川省南充縣農民所付消費用品價格指數
- 一二 四川省合川縣農民所得物價指數
- 一三 四川省合川縣農民所付消費用品價格指數
- 一四 四川省內江縣農民所付消費用品價格指數
- 一五 四川省宜賓縣農民所得及所付物價指數
- 一六 四川省宜賓縣農民所得物價指數
- 一七 四川省宜賓縣農民所付生產用品價格指數
- 一八 四川省宜賓縣農民所付消費用品價格指數
- 一九 四川省巴縣農民所得物價指數 (平工)
- 二〇 四川省巴縣農民所付消費用品價格指數
- 二一 四川省高縣農民所得物價指數
- 二二 四川省高縣農民所付消費用品價格指數
- 二三 四川省高縣農民所付消費用品價格指數
- 二四 四川省安縣農民所得及所付物價指數
- 二五 四川省安縣農民所得物價指數

四川省農林物價調查報告

- 二五 四川省安縣等民所付生產用品價格指數
- 二六 四川省安縣等民所付消費市用品價格指數
- 二七 四川省溫江等五縣農民出售小麥修正價格
- 二八 四川省樂山等五縣農民出售大麥修正價格
- 二九 四川省溫江等五縣農民出售菜籽修正價格
- 三〇 四川省樂山等六縣農民出售玉米修正價格
- 三一 四川省溫江縣農民所得及所付與地價工資指數
- 三二 四川省樂山縣農民所得及所付物價與地價工資指數
- 三三 四川省宜賓縣農民所得及所付物價與工資指數

- 三三 四川省建設廳農林部農林科農林工務課
- 三二 四川省樂山縣農林部農林科農林工務課
- 三一 四川省新五通縣農林部農林科農林工務課
- 三〇 四川省樂山縣六通縣農林部農林科農林工務課
- 二九 四川省樂山縣五通縣農林部農林科農林工務課
- 二八 四川省樂山縣五通縣農林部農林科農林工務課
- 二七 四川省樂山縣五通縣農林部農林科農林工務課
- 二六 四川省樂山縣五通縣農林部農林科農林工務課
- 二五 四川省樂山縣五通縣農林部農林科農林工務課

附 錄 一

第 四 七 頁 至 第 七 八 頁

農 村 物 價 指 數 表

第 101 表 四川省九縣農民所得物價指數 (簡單幾何平均)

民國二十六年全年平均=100

年 月	二十六年	二十七年	二十八年	二十九年	三十年
一月	95	100	143	246	1,153
二月	97	105	145	264	1,171
三月	98	107	140	282	1,199
四月	100	106	142	308	1,303
五月	101	104	141	381	1,532
六月	102	105	147	411	1,614
七月	102	106	148	474	1,711
八月	101	105	153	528	—
九月	101	108	164	588	—
十月	101	112	186	686	—
十一月	101	118	208	878	—
十二月	101	130	224	979	—
平均	100	109	162	502	1,383

四川省農村物價

第 102 表 四川省五縣農民所付物價指數 (簡單幾何平均)

民國二十六年全年平均=100

年 月	二十六年	二十七年	二十八年	二十九年	三十年
一月	93	105	131	244	1,525
二月	97	104	134	254	1,754
三月	98	104	132	278	1,811
四月	104	106	135	317	1,987
五月	101	111	136	391	2,391
六月	103	111	135	427	2,674
七月	102	105	141	503	2,821
八月	101	109	147	579	—
九月	102	100	152	701	—
十月	100	119	176	898	—
十一月	99	116	199	1,089	—
十二月	101	124	224	1,217	—
平均	100	108	158	578	2,181

四七

第 103 表 溫江縣農民所得及所付物價指數 (加權綜合法)

民國二十六年全年平均=100

類 別	所 得	所 付		總 指 數	購 買 力
		生 產 用 品	消 費 用 品		
物 品 項 目	11	22	29	51	
二十六年	100.2	99.1	93.2	94.6	105.9
一月	100.6	99.1	101.4	100.8	99.8
二月	99.4	99.0	104.1	102.8	95.7
三月	101.1	99.1	109.9	107.2	94.3
四月	100.0	99.0	96.6	97.2	102.9
五月	100.3	98.9	95.4	96.3	104.2
六月	100.0	99.2	100.9	100.5	99.9
七月	99.2	99.3	98.4	98.6	100.6
八月	99.5	99.5	96.0	96.9	102.7
九月	99.6	102.5	97.6	98.9	100.7
十月	99.3	102.6	99.6	100.4	98.9
十一月	100.3	102.8	106.8	105.8	94.8
十二月	101.2	106.0	114.8	112.6	89.9
二十七年	99.7	106.1	104.0	104.5	95.4
一月	100.1	106.0	105.5	105.7	91.7
二月	99.3	106.3	108.4	107.9	92.0
三月	99.7	106.3	115.0	112.9	88.8
四月	99.8	106.8	115.2	113.1	88.2
五月	99.7	106.9	113.1	111.5	99.4
六月	97.9	104.9	100.1	101.3	95.6
七月	105.0	113.1	105.1	107.1	98.0
八月	105.9	116.2	104.2	107.3	99.7
九月	116.4	124.5	116.6	118.6	93.1
十月	125.5	132.6	120.4	123.5	101.6
十一月	132.0	142.8	117.8	124.1	106.4
十二月	130.0	142.8	115.7	122.6	106.0
二十八年	131.1	147.2	105.0	115.6	113.4
一月	134.2	157.7	117.9	126.4	106.2
二月	129.4	155.0	111.8	122.7	105.5
三月	135.9	155.4	114.5	124.8	168.9
四月	144.5	156.4	125.9	133.6	108.2
五月	154.5	156.6	144.7	147.7	104.6
六月	158.4	162.2	148.3	151.8	104.3
七月	158.8	162.5	149.8	153.0	103.8
八月	170.3	178.4	173.9	175.1	97.3
九月	196.3	182.7	180.3	180.9	108.5
二十九年	199.8	176.4	198.8	193.2	103.4
一月	186.7	155.3	205.3	192.8	96.8
二月	190.6	148.1	244.6	220.3	96.5
三月	229.2	172.7	276.5	250.4	91.5
四月	331.0	305.5	337.9	329.8	100.4
五月	309.9	293.8	319.6	313.1	99.3
六月	394.0	326.5	508.4	462.6	85.2
七月	406.3	405.9	415.0	412.7	98.4
八月	437.8	453.5	509.2	495.2	88.4
九月	575.4	591.5	747.5	708.3	81.2
十月	629.7	606.7	989.1	892.9	70.5
十一月	624.5	637.6	917.0	846.8	73.7
十二月	824.6	865.7	1098.7	1040.1	79.3
三十年	919.7	905.4	1237.3	1153.8	79.7
一月	928.3	1011.7	1223.6	1170.3	79.3
二月	1047.7	1082.8	1474.9	1276.3	76.1
三月	1201.9	1128.4	2251.9	1969.4	61.0
四月	1091.6	979.4	2446.2	1077.3	52.5
五月	999.6	805.5	2684.8	2212.2	45.2

第 104 表 溫江縣農民所得物價指數 (加權綜合法)

民國二十六年年年平均=100

類 別	穀 物	油類作物	畜性及 漁產品	總指數
物品項目	4	3	4	11
二十六年	90.3	106.8	99.6	100.2
一月	101.8	103.2	99.6	100.6
二月	105.6	96.0	99.6	99.4
三月	113.7	99.7	99.6	101.1
四月	96.2	103.3	99.6	100.0
五月	94.6	103.4	100.2	100.3
六月	102.3	99.8	100.3	100.4
七月	98.3	96.2	100.3	99.2
八月	95.2	99.3	100.3	99.5
九月	95.6	99.3	100.3	99.6
十月	98.2	96.5	100.3	99.3
十一月	108.2	96.5	100.3	100.3
十二月	116.4	96.9	100.3	101.2
二十七年	101.6	96.9	100.3	99.7
一月	101.6	93.7	100.3	100.1
二月	104.8	93.6	100.3	99.3
三月	111.9	91.0	100.9	99.7
四月	112.2	89.9	101.0	99.8
五月	104.7	93.4	101.0	99.7
六月	93.2	91.1	101.1	97.9
七月	98.8	90.5	110.7	105.0
八月	99.6	94.2	110.7	105.0
九月	109.3	105.6	121.0	116.4
十月	111.3	116.5	130.6	125.5
二十八年	106.1	118.2	140.5	132.0
一月	102.6	110.9	140.5	130.0
二月	87.8	110.9	144.4	131.1
三月	103.3	100.2	150.1	134.2
四月	93.9	82.0	150.3	129.4
五月	95.0	111.1	150.3	135.9
六月	107.5	144.2	150.3	144.5
七月	132.9	177.2	150.6	154.5
八月	141.6	191.9	157.4	158.4
九月	141.7	191.6	159.8	158.8
十月	162.1	197.3	162.6	171.3
十一月	169.0	308.7	164.1	196.3
十二月	192.7	359.4	152.0	199.8
二十九年	208.9	365.2	125.4	186.7
一月	259.9	392.0	114.3	191.6
二月	285.9	524.0	124.8	229.2
三月	343.7	691.1	212.5	331.0
四月	336.9	654.8	193.9	319.9
五月	585.9	787.8	236.3	394.0
六月	422.5	646.5	325.9	416.3
七月	537.6	698.5	368.1	437.8
八月	818.1	733.0	485.4	575.4
九月	1164.8	902.6	457.6	629.7
十月	1948.9	803.1	500.2	624.5
三十年	1239.8	888.9	740.2	824.6
一月	1427.5	1227.2	740.7	919.7
二月	1382.4	1123.4	826.5	928.3
三月	1730.6	1262.6	871.3	1047.7
四月	2318.2	1427.4	876.3	1211.9
五月	3185.8	1282.5	702.5	1091.6
六月	3482.7	1804.2	494.5	999.6

四川省農村物價

第 105 表 溫江縣農民所付生產用品價格指數 (加權綜合法)

民國二十六年全年平均=100

類 別	役 畜	農 具	種 籽	飼 料	肥 料	總指數
物品項目	5	6	6	1	2	22
二十六年						
一月	99.9	99.1	91.6	100.5	92.3	99.1
二月	99.9	99.1	92.5	100.5	92.3	99.1
三月	99.9	92.0	93.5	100.5	92.3	99.0
四月	99.9	90.1	99.7	100.5	92.3	99.1
五月	99.9	90.1	98.4	100.5	92.3	99.0
六月	99.9	90.1	97.9	89.3	92.3	98.9
七月	100.0	161.8	97.2	89.3	92.5	99.2
八月	100.0	103.0	98.5	100.5	92.5	99.3
九月	100.1	107.7	102.9	100.5	92.5	99.5
十月	100.1	108.9	105.8	100.5	122.9	102.5
十一月	100.1	109.1	100.2	100.5	122.9	102.6
十二月	100.1	109.3	112.2	117.2	122.9	102.8
二十七年						
一月	103.0	138.7	119.9	122.7	123.3	106.0
二月	103.0	138.7	122.6	122.7	123.3	106.1
三月	103.0	138.7	123.5	111.7	123.3	106.0
四月	103.0	138.9	123.3	145.1	123.3	106.3
五月	103.0	142.8	120.6	145.1	123.3	106.3
六月	103.1	139.9	118.5	195.4	123.3	106.8
七月	103.1	114.0	120.1	195.4	123.3	106.9
八月	104.1	151.2	119.1	195.4	92.8	104.9
九月	113.6	153.3	121.3	195.4	92.8	113.1
十月	113.6	153.4	131.9	195.4	123.3	116.2
十一月	122.9	160.0	134.3	195.4	123.3	124.5
十二月	132.3	162.1	134.7	195.4	123.3	132.6
二十八年						
一月	143.2	196.1	154.6	195.4	124.0	142.8
二月	145.2	196.1	152.0	195.4	124.0	142.8
三月	148.0	211.4	127.6	195.4	124.0	147.2
四月	153.6	212.5	162.2	145.1	124.0	151.7
五月	153.7	218.1	171.1	145.1	154.5	155.0
六月	153.7	219.1	176.7	172.9	154.7	155.4
七月	154.7	220.2	187.7	172.9	164.7	156.4
八月	154.7	227.3	192.0	172.9	154.7	156.6
九月	154.0	219.9	202.4	195.4	215.4	162.2
十月	154.1	226.4	206.3	195.4	215.4	162.5
十一月	164.1	257.6	260.3	192.4	287.1	178.4
十二月	164.1	263.9	267.7	295.8	307.5	182.7
二十九年						
一月	153.1	263.9	287.3	295.8	337.8	173.4
二月	128.0	284.5	300.5	295.8	337.8	156.2
三月	118.6	284.5	348.8	295.8	337.8	148.1
四月	129.0	284.5	396.7	295.8	490.1	172.7
五月	240.9	562.0	467.1	1004.6	735.6	305.8
六月	222.6	562.0	524.9	786.8	795.6	293.8
七月	269.9	566.3	693.9	1077.3	734.7	326.5
八月	360.2	605.4	718.5	1194.5	643.3	405.9
九月	413.9	681.5	715.3	1228.0	643.3	433.5
十月	581.8	810.2	1092.2	1371.1	919.2	591.5
十一月	494.7	984.9	1426.3	1663.3	1288.4	606.7
十二月	532.3	984.9	1338.2	1663.3	1288.4	637.6
三十年						
一月	767.9	981.9	1434.2	2232.6	1473.0	865.7
二月	780.0	1241.8	1817.1	2065.2	1686.2	905.4
三月	883.1	1378.9	1837.6	2579.1	1777.6	1011.7
四月	957.9	1581.3	2143.4	1674.3	1779.4	1082.8
五月	970.0	1581.3	2635.7	1674.3	2144.9	1128.4
六月	797.5	1581.3	2898.6	1786.2	2084.0	979.4
七月	581.0	1581.3	3297.6	1786.2	2144.9	805.5

四川省農村物價

五〇

第 106 表 溫江縣農民所付消費用品價格指數 (加權綜合法)

民國二十六年全年平均=100

類別	食物	衣着	燃料	雜項	總指數
	19	4	2	4	59
二十六年					
一月	93.0	89.5	101.4	99.5	93.2
二月	101.8	89.5	101.4	103.3	101.4
三月	104.7	91.5	101.4	99.5	104.1
四月	110.8	92.9	104.5	99.5	109.9
五月	96.2	100.3	104.5	99.5	96.6
六月	95.1	102.6	98.1	5.7	95.4
七月	100.9	103.7	98.1	97.6	100.9
八月	98.2	103.7	95.0	103.3	98.4
九月	95.6	105.6	95.0	99.5	96.0
十月	97.3	116.4	98.1	99.5	97.6
十一月	99.4	107.1	98.1	103.3	99.6
十二月	107.0	107.1	104.5	99.5	106.8
二十七年					
一月	113.4	162.7	191.7	114.6	114.8
二月	102.0	159.1	101.7	113.5	104.0
三月	193.7	160.0	101.7	109.6	105.5
四月	106.5	165.6	104.8	109.6	108.4
五月	113.6	166.8	104.8	105.8	115.0
六月	113.8	167.5	104.8	107.7	115.2
七月	111.6	164.9	96.4	118.6	113.1
八月	97.8	160.9	95.3	118.6	100.1
九月	103.0	165.7	101.6	114.8	105.1
十月	101.7	194.2	101.6	114.8	104.3
十一月	114.2	196.1	101.6	118.6	116.6
十二月	118.3	197.6	101.6	114.8	120.4
二十八年					
一月	113.5	215.8	127.1	161.3	117.8
二月	110.6	235.9	122.1	161.3	115.7
三月	99.0	232.4	136.6	161.4	105.0
四月	112.5	241.3	140.9	161.4	117.9
五月	105.2	249.3	158.7	166.2	111.8
六月	106.8	267.1	196.6	166.8	114.5
七月	118.2	289.1	216.6	166.8	125.9
八月	137.7	291.4	221.9	173.0	144.7
九月	141.4	289.4	131.3	175.2	148.3
十月	143.0	294.8	228.3	174.5	149.8
十一月	167.9	318.9	234.7	171.5	173.9
十二月	174.6	322.0	215.8	188.6	180.3
二十九年					
一月	192.4	357.6	232.0	219.8	198.8
二月	199.3	357.6	229.0	216.6	205.3
三月	236.5	433.1	260.8	318.7	244.6
四月	263.8	618.4	308.9	311.4	276.5
五月	324.9	671.2	430.3	339.6	337.9
六月	309.6	556.2	398.6	348.4	319.6
七月	501.9	723.8	477.6	496.9	508.4
八月	406.2	676.7	382.8	450.5	415.0
九月	507.7	759.9	383.1	432.2	509.2
十月	738.8	1279.7	448.3	569.3	747.5
十一月	996.2	1162.5	574.8	736.8	989.1
十二月	924.8	1041.3	512.1	707.2	917.0
三十年					
一月	1115.1	1069.8	618.8	778.6	1098.7
二月	1250.2	1209.9	834.8	1022.7	1237.3
三月	1236.8	1178.4	762.7	1086.0	1223.6
四月	1598.1	1131.1	864.2	996.6	1474.9
五月	2334.1	1253.4	906.2	1077.6	2251.9
六月	2540.2	1333.9	816.2	1155.0	2446.2
七月	2789.1	1453.0	906.2	1298.2	2684.8

第 107 表 樂山縣農民所得及所付物價指數 (加權綜合法)

民國二十六年全年平均=100

類別	所得	所 生 產 用 品	所 消 費 用 品	總指數	購買力
物品項目	12	22	35	57	100
二十六年					
一月	91.6	89.8	92.6	91.8	99.8
二月	91.7	95.0	95.0	95.0	96.5
三月	96.0	96.6	101.0	100.2	95.8
四月	97.4	98.9	109.3	106.3	91.6
五月	97.5	98.8	102.3	101.3	96.2
六月	99.4	100.8	103.3	102.5	99.0
七月	99.5	99.9	98.1	98.6	100.9
八月	102.7	104.3	95.5	98.0	104.7
九月	104.2	103.6	101.0	101.7	102.5
十月	102.6	97.4	99.6	99.5	103.1
十一月	109.3	107.4	99.6	101.8	107.4
十二月	107.9	103.3	103.2	103.2	105.6
二十七年					
一月	102.8	100.1	114.5	110.5	92.6
二月	101.4	101.6	109.4	107.2	94.6
三月	105.9	107.4	109.3	108.7	97.4
四月	107.8	112.2	110.6	111.0	97.1
五月	120.3	128.9	120.4	122.8	98.0
六月	117.8	127.0	109.9	114.8	102.6
七月	121.0	129.8	104.5	111.7	108.3
八月	115.2	121.8	98.0	104.7	110.0
九月	122.3	129.1	94.8	154.5	117.0
十月	135.3	141.1	99.7	111.5	121.3
十一月	137.9	142.8	105.9	116.3	118.6
十二月	154.0	162.0	113.1	126.9	121.4
二十八年					
一月	175.7	216.3	119.7	146.9	120.3
二月	176.6	223.2	123.1	154.2	114.5
三月	186.8	228.8	129.8	157.2	113.8
四月	186.9	228.6	129.1	157.1	119.0
五月	187.2	228.9	151.5	173.3	108.0
六月	195.3	224.9	128.9	155.9	125.3
七月	209.4	238.1	128.3	159.2	131.5
八月	210.2	229.3	138.1	163.8	128.3
九月	226.7	241.1	148.9	175.0	129.5
十月	244.7	243.2	176.2	195.8	125.0
十一月	256.0	253.4	202.1	216.6	118.2
十二月	299.6	287.9	213.1	334.2	127.9
二十九年					
一月	356.6	421.5	245.0	294.7	121.0
二月	402.0	480.6	253.8	309.2	130.0
三月	426.4	473.6	291.1	342.6	124.5
四月	475.8	500.8	340.1	335.4	123.5
五月	565.8	564.4	458.6	488.5	115.8
六月	517.9	467.5	452.8	457.0	113.2
七月	548.5	469.5	526.2	510.2	107.5
八月	716.1	709.8	638.7	668.4	108.8
九月	733.6	722.5	654.7	673.8	108.9
十月	950.8	988.6	870.3	895.2	106.2
十一月	1,124.3	1,099.4	1,066.5	1,076.8	104.5
十二月	1,341.9	1,350.1	1,110.7	1,176.1	114.1
三十年					
一月	1,397.7	1,468.7	1,174.6	1,257.4	111.2
二月	1,501.9	1,512.9	1,526.9	1,523.0	98.6
三月	1,621.0	1,673.9	1,591.7	1,614.8	100.4
四月	1,666.3	1,690.1	1,771.5	1,748.6	95.3
五月	1,707.5	1,750.3	1,976.4	1,912.7	89.3
六月	1,818.7	1,832.1	2,611.1	2,383.2	76.3
七月	2,580.7	2,316.5	2,626.2	2,538.2	101.7

四川省農村物價

第 108 表 樂山縣農民所得物價指數 (加權綜合法)

民國十六年全年平均=100

類 別	級 物	油類作物			其他作物	牧畜及 畜產品	總指數
		3	3	2	4	12	
物品項目							
二十六六年							
四川省 農 村 物 價	一 月	87.5	96.8	94.9	90.0	91.6	
	二 月	93.4	96.8	92.0	90.0	91.7	
	三 月	105.1	92.3	97.7	95.4	96.0	
	四 月	116.3	92.5	100.4	95.5	97.4	
	五 月	105.1	96.8	101.9	95.7	97.5	
	六 月	104.1	94.4	96.2	101.0	99.4	
	七 月	98.2	100.0	93.4	100.9	99.5	
	八 月	92.3	100.3	96.2	106.4	102.7	
	九 月	108.8	101.8	99.8	106.4	104.2	
	十 月	98.2	102.2	112.6	101.3	102.6	
	十一 月	95.0	112.5	104.7	111.5	109.3	
	十二 月	104.1	113.5	110.4	106.3	107.9	
二十七七年							
一 月	124.3	100.4	95.6	101.0	102.3		
二 月	115.3	100.3	95.6	101.0	101.4		
三 月	114.1	96.0	108.9	106.9	105.9		
四 月	114.0	86.7	112.0	112.0	107.8		
五 月	126.9	77.4	114.6	133.1	120.3		
六 月	107.4	74.7	113.1	133.0	117.8		
七 月	93.4	78.6	118.8	138.1	121.0		
八 月	74.1	88.2	121.6	127.8	115.2		
九 月	93.9	93.2	125.8	138.8	122.3		
十 月	70.0	103.0	135.7	154.4	135.3		
十一 月	75.1	107.5	145.7	154.4	137.9		
十二 月	83.7	112.5	159.1	175.4	154.0		
二十八八年							
一 月	82.0	114.3	181.2	206.6	175.7		
二 月	92.6	115.7	178.0	209.6	176.6		
三 月	86.2	125.3	199.2	217.0	186.8		
四 月	83.3	125.6	210.6	217.1	186.9		
五 月	77.7	129.4	201.4	217.1	187.2		
六 月	72.9	143.9	199.2	227.5	195.3		
七 月	67.3	152.5	211.8	244.3	209.4		
八 月	73.2	157.2	210.4	243.6	211.2		
九 月	89.9	176.5	240.1	219.2	226.7		
十 月	103.9	186.0	322.7	264.6	244.7		
十一 月	106.0	215.0	343.8	273.0	256.0		
十二 月	126.2	285.6	363.6	31405	299.6		
二十九九年							
一 月	163.1	363.6	370.8	389.4	356.4		
二 月	155.1	440.9	459.8	414.5	402.0		
三 月	183.1	518.6	461.2	428.0	426.4		
四 月	209.2	602.5	629.0	444.6	475.8		
五 月	322.2	683.0	763.3	523.9	565.8		
六 月	239.1	595.4	890.3	437.4	517.1		
七 月	413.3	689.7	897.6	449.5	548.5		
八 月	465.6	648.9	743.0	767.1	716.1		
九 月	540.5	914.0	849.6	771.4	733.6		
十 月	658.5	664.8	893.7	1389.7	951.3		
十一 月	917.3	859.6	993.0	1261.9	1124.3		
十二 月	917.3	859.6	1197.0	1578.0	1341.9		
三十十年							
一 月	977.4	868.1	1278.4	1639.1	1397.7		
二 月	1381.6	1221.1	1292.5	1649.6	1511.9		
三 月	1510.1	1270.8	1314.4	1811.5	1621.0		
四 月	1676.9	1420.9	1310.0	5814.1	1666.3		
五 月	1969.3	1231.5	1448.8	1865.9	1711.5		
六 月	2823.6	1252.2	1448.8	1917.8	1818.7		
七 月	2724.6	1259.6	1448.8	3197.9	2580.7		

第 109 表 樂山縣農民所付生產用品價格指數 (加權綜合法)

民國二十六年全年平均=100

類別	農具	肥料	種籽	役畜	飼料	指數總
物品項目	2	2	7	3	2	22
二十六年						
一月	89.5	88.1	90.9	90.1	85.7	89.8
二月	89.5	120.3	92.1	90.1	9007	95.0
三月	90.3	115.4	97.3	95.4	100.8	98.6
四月	91.3	115.4	104.8	95.4	116.6	98.9
五月	98.1	112.9	103.8	95.8	101.5	98.3
六月	100.1	100.8	98.2	100.9	103.7	100.8
七月	102.4	95.8	96.8	100.9	98.6	99.9
八月	102.4	96.2	97.1	106.3	91.4	104.3
九月	103.3	91.3	101.3	106.3	103.7	103.6
十月	107.7	88.7	102.1	101.2	98.6	97.4
十一月	111.4	88.7	104.7	111.3	100.8	117.4
十二月	113.9	86.4	110.9	106.2	105.8	113.3
二十七年						
一月	113.8	90.7	130.1	100.9	120.9	100.1
二月	113.8	100.6	123.6	100.9	110.9	101.6
三月	120.2	105.6	127.6	106.9	107.1	107.4
四月	124.4	110.5	125.4	112.0	108.7	112.2
五月	127.9	110.5	103.8	132.5	125.9	128.9
六月	133.9	100.6	123.9	132.5	107.1	127.0
七月	134.7	95.9	112.3	137.4	91.4	129.8
八月	139.5	95.8	94.6	127.5	89.6	121.8
九月	146.7	88.7	87.2	138.4	62.6	129.1
十月	151.6	88.7	92.8	153.5	69.8	141.4
十一月	157.7	96.2	97.4	153.5	73.4	142.8
十二月	158.3	113.7	102.2	173.9	86.3	162.0
二十八年						
一月	158.3	297.9	117.1	204.0	90.7	216.3
二月	163.2	322.5	128.5	204.0	95.8	223.2
三月	178.5	322.2	125.8	214.0	90.7	228.8
四月	176.5	320.3	126.2	214.0	83.5	228.6
五月	188.8	322.3	121.4	214.0	78.5	228.9
六月	199.2	248.6	115.8	224.1	78.5	224.9
七月	187.9	248.6	115.7	240.9	70.5	238.1
八月	178.9	199.7	121.4	239.9	75.6	229.3
九月	178.9	199.7	122.9	255.0	80.6	241.1
十月	179.4	199.7	141.9	260.0	105.8	243.2
十一月	202.5	199.7	144.2	268.9	110.9	253.4
十二月	252.4	203.8	188.5	300.1	136.1	287.9
二十九年						
一月	284.7	659.6	199.6	374.4	181.4	421.5
二月	360.2	703.7	191.8	408.1	186.4	450.6
三月	473.3	756.8	209.3	423.5	211.7	473.0
四月	609.9	810.2	214.8	442.8	221.7	500.8
五月	635.8	814.3	283.7	520.4	43.2	564.4
六月	688.8	618.8	325.7	437.5	413.9	467.5
七月	716.5	515.4	401.8	449.8	443.5	469.5
八月	813.0	459.1	459.2	758.6	534.2	709.8
九月	863.7	523.3	546.9	764.7	665.2	722.0
十月	1045.9	424.9	624.7	107409	806.3	958.0
十一月	1191.3	424.9	759.3	1244.3	1098.9	1099.4
十二月	1343.2	434.0	710.1	1555.5	1008.9	1350.1
三十年						
一月	1461.5	826.2	778.6	1619.8	1008.9	1468.7
二月	1586.9	973.7	1141.8	1631.5	1360.7	1512.0
三月	1764.8	1145.7	1225.9	1793.6	1511.9	1673.9
四月	2029.1	1170.3	1370.1	1796.8	1713.5	1690.1
五月	2181.8	1267.1	1477.6	1847.0	2015.8	1750.3
六月	2112.1	1268.6	1923.2	1896.9	2570.2	1832.1
七月	2343.7	1268.6	1950.6	2538.7	2469.4	2316.5

四川省農村物價

五四

第 110 表 樂山縣農民所付消費用品價格指數 (加權綜合法)

民國二十六年全年平均=100

類 別	食 物				衣 着		燃 料		雜 項		總指數
	22	6	3	4	35						
物品項目	22	6	3	4	35						
二十六年	92.3	86.2	102.4	93.6	92.6						
一月	95.1	86.2	103.0	93.4	95.0						
二月	101.7	86.2	103.0	93.6	101.0						
三月	111.1	88.4	100.0	100.3	109.2						
四月	102.7	97.3	100.0	101.2	102.3						
五月	102.6	100.7	100.8	98.0	103.3						
六月	98.1	102.3	99.5	93.8	98.1						
七月	95.1	102.7	98.2	97.8	95.5						
八月	101.1	111.6	95.2	97.8	101.0						
九月	99.1	111.2	96.5	105.7	99.6						
十月	98.6	114.0	100.8	110.8	99.6						
十一月	102.7	114.0	100.8	111.0	103.2						
十二月	115.1	138.6	102.1	96.2	114.5						
二十七年	109.2	138.6	101.6	95.2	109.4						
一月	107.9	157.7	96.1	110.5	109.3						
二月	119.8	165.0	87.2	110.5	119.6						
三月	120.7	168.5	83.3	116.8	120.4						
四月	108.4	168.5	89.2	116.1	119.9						
五月	101.1	188.3	90.5	119.3	104.5						
六月	92.5	191.9	103.8	125.4	98.0						
七月	87.6	215.3	105.1	129.8	94.8						
八月	92.4	233.9	98.1	137.8	99.7						
九月	96.8	252.2	124.2	147.8	105.9						
十月	103.6	258.7	134.5	160.1	113.1						
十一月	108.8	284.6	142.5	178.6	119.7						
十二月	117.9	286.7	148.8	181.0	128.1						
二十八年	115.5	335.1	156.0	202.3	129.8						
一月	114.5	358.9	154.7	204.3	129.1						
二月	138.4	377.8	170.4	204.3	151.5						
三月	110.9	389.0	187.8	207.1	128.9						
四月	108.5	397.9	196.4	226.1	128.3						
五月	118.3	413.5	202.3	228.5	188.1						
六月	127.4	413.3	217.1	279.2	148.9						
七月	151.8	526.7	198.3	364.1	176.2						
八月	170.2	575.5	349.7	375.0	202.1						
九月	189.8	467.5	297.6	393.5	213.1						
二十九年	224.5	450.5	335.6	395.8	245.0						
一月	230.9	455.4	340.6	475.6	252.8						
二月	270.8	484.3	370.3	474.3	291.1						
三月	305.3	575.3	525.6	681.0	347.1						
四月	423.7	591.5	664.9	882.6	458.6						
五月	413.4	632.5	607.8	1037.7	452.8						
六月	490.1	729.2	659.3	1007.7	526.2						
七月	610.8	851.6	629.6	1097.7	638.7						
八月	681.4	933.9	644.9	1171.4	654.7						
九月	851.1	1200.4	741.7	1179.9	870.3						
十月	1072.9	1244.5	743.0	1195.4	1066.5						
十一月	1109.8	1266.5	833.3	1333.0	1110.7						
十二月	1182.6	1266.5	868.6	1333.0	1174.6						
三十年	1570.2	1288.7	1163.5	1272.2	1526.9						
一月	1640.3	1378.6	1163.5	1272.2	1591.7						
二月	1847.5	1422.5	1104.0	1272.2	1771.5						
三月	2077.1	1422.5	1104.0	1389.1	1976.4						
四月	2894.3	1422.5	1083.7	1389.1	2611.1						
五月	2817.1	1422.5	1143.2	1389.1	2625.2						

四 川 省 農 村 物 價

五 五

第 111 表 綿陽縣農民所得及所付物價指數 (加權綜法合)

民國二十六年全年平均=100

年 別	所 得				購買力
	6	5	14	19	
物 品 項 目	生 產 用 品		消 費 用 品		總 指 數
二十六年	102.3	93.1	102.1	102.0	100.3
一月	133.1	94.2	102.4	102.5	101.1
二月	98.6	95.4	97.4	97.4	101.2
三月	104.6	103.6	104.8	104.8	99.8
四月	100.0	103.6	97.0	97.0	103.0
五月	105.6	100.7	100.6	101.6	105.0
六月	112.4	103.6	107.9	107.8	104.3
七月	102.3	104.8	100.6	100.6	101.7
八月	100.0	105.0	103.3	103.5	96.6
九月	92.3	97.7	97.3	97.3	94.9
十月	87.9	98.8	91.1	91.1	96.5
十一月	90.8	99.5	95.5	95.6	95.0
十二月	85.9	107.0	99.7	99.8	86.1
二十七年	98.6	107.9	104.2	104.2	94.6
一月	102.4	117.5	104.5	104.7	97.8
二月	111.3	121.6	112.5	112.6	61.6
三月	117.8	132.4	115.7	115.9	106.2
四月	120.0	135.7	110.1	110.4	108.7
五月	116.0	147.7	108.5	108.9	106.5
六月	101.5	154.5	102.5	103.1	93.2
七月	107.8	160.2	107.9	107.6	100.2
八月	127.6	157.6	127.2	127.5	100.1
九月	137.1	162.9	134.5	134.8	101.7
十月	145.3	164.0	144.9	149.3	97.3
十一月	168.3	190.0	159.3	159.5	144.2
十二月	179.5	190.0	167.0	167.3	144.3
二十八年	152.3	199.3	159.0	158.4	96.1
一月	157.2	211.9	161.8	161.2	97.5
二月	146.9	206.3	151.3	151.8	96.8
三月	145.8	207.2	154.2	154.7	94.2
四月	152.5	234.7	161.9	161.7	91.3
五月	147.7	266.5	162.3	163.4	99.4
六月	142.6	288.2	158.9	161.2	89.0
七月	169.8	319.9	221.6	222.6	76.8
八月	158.9	353.7	231.7	232.0	68.5
九月	162.0	352.4	235.7	236.9	68.4
二十九年	205.8	415.0	311.5	312.6	65.8
一月	225.1	418.9	315.8	316.8	71.1
二月	249.9	475.6	310.6	302.4	82.6
三月	285.0	524.8	319.5	311.7	91.4
四月	371.1	684.3	355.3	358.7	103.5
五月	469.6	606.1	467.5	468.5	109.2
六月	546.8	586.1	521.7	521.2	104.9
七月	665.3	636.4	598.7	598.9	111.1
八月	778.6	811.8	739.2	739.8	105.2
九月	1066.1	912.2	864.6	864.8	118.7
十月	1168.9	1105.3	1019.2	1019.9	114.6
十一月	1283.2	1111.1	1083.9	1083.9	118.4
十二月	2077.2	1409.3	1491.3	1490.1	139.4
三十年	2431.1	1675.0	1761.7	1760.4	138.0
一月	629.4	1745.9	1711.3	1710.4	129.9
二月	2873.5	1849.0	1961.7	1960.1	146.6
三月	3746.9	1688.5	2359.5	2351.0	147.9
四月	2695.6	1987.7			
五月	2341.6	1920.9			
六月	2337.6	2027.4			
七月	2035.3	2057.4			

第 112 表 綿陽縣農民所得物價指數 (加權綜合法)

民國二十六年全年平均=100

類別	穀物	油糧作物	畜產	總指數
物品項目	4	1	1	6
二十六年	102.4	100.6	101.5	102.8
一月	102.6	100.6	106.5	103.1
二月	101.2	100.6	83.0	98.6
三月	196.2	100.5	94.8	104.6
四月	103.4	102.5	79.2	100.0
五月	176.9	102.5	97.5	105.6
六月	179.5	91.5	131.0	112.4
七月	99.8	91.5	117.6	102.8
八月	99.5	100.6	103.7	100.0
九月	92.6	100.6	90.3	92.3
十月	88.5	102.5	83.6	87.9
十一月	87.4	101.3	111.5	90.8
十二月				
二十七年				
一月	84.5	159.2	93.1	85.9
二月	100.4	175.7	85.8	98.6
三月	196.1	168.3	78.6	102.4
四月	115.5	183.0	83.6	111.3
五月	122.0	173.8	90.8	117.8
六月	125.7	214.1	82.5	120.0
七月	121.3	189.4	81.4	116.0
八月	104.6	158.3	81.4	101.5
九月	111.5	162.9	83.6	107.8
十月	126.8	183.0	131.0	127.6
十一月	136.4	231.6	139.3	137.1
十二月	142.4	268.1	160.5	145.3
二十八年				
一月	165.8	291.9	181.2	168.3
二月	191.1	316.6	111.5	179.5
三月	183.9	291.9	139.3	152.3
四月	164.2	284.5	111.5	157.2
五月	152.2	279.6	111.5	146.9
六月	141.7	279.6	167.3	145.5
七月	156.1	255.3	128.2	152.5
八月	148.8	218.7	139.3	147.7
九月	145.4	268.1	122.6	142.6
十月	146.9	316.6	306.6	169.8
十一月	138.6	340.4	278.7	158.9
十二月	133.1	340.4	334.4	162.0
二十九年				
一月	185.6	486.7	323.2	205.8
二月	209.8	511.4	312.1	225.1
三月	244.2	511.4	278.7	249.9
四月	275.9	559.9	334.4	285.0
五月	390.0	583.7	250.8	371.1
六月	499.8	730.1	278.7	469.6
七月	566.9	893.3	418.0	546.5
八月	681.6	1022.0	557.4	665.3
九月	758.7	1143.6	891.8	778.6
十月	1054.1	1823.7	836.0	1026.1
十一月	1191.5	2238.8	1003.2	1168.9
十二月	1323.7	2141.8	1049.0	1283.2
三十年				
一月	2237.1	1460.2	1114.7	2477.2
二月	2557.4	1581.9	1672.1	2431.1
三月	2363.8	1520.6	1281.9	2299.4
四月	3166.4	1520.6	1141.7	2873.5
五月	4183.7	2130.0	1114.7	3746.5
六月	2955.7	2312.0	1114.7	2695.6
七月	2684.7	2312.0	1672.1	2541.6
八月	2504.0	2555.4	1672.1	2387.6
九月	2094.2	2190.3	1672.1	2035.3

四川 農業 村 物 價

五七

第 113 表 綿陽縣農民所付生產用品價格指數 (加權綜合法)

民國二十六年全年平均 = 100

類別	農具	肥料	料	總指數
物品項目	1	3	1	5
二十六年	78.8	95.6	95.2	93.1
一月	86.8	101.4	95.2	94.2
二月	94.8	105.6	95.2	95.4
三月	94.8	91.7	105.4	103.6
四月	94.8	91.7	105.4	103.6
五月	94.8	91.7	102.0	103.6
六月	94.8	93.1	105.4	103.6
七月	102.5	98.6	105.4	105.0
八月	120.5	105.6	105.4	105.0
九月	110.5	111.1	95.2	97.7
十月	118.5	111.1	95.2	98.8
十一月	126.2	100.0	95.2	99.5
二十七年	94.8	112.5	108.8	107.0
一月	102.5	108.3	108.8	107.9
二月	110.3	108.3	119.0	117.5
三月	110.5	115.3	122.4	123.6
四月	110.5	131.6	136.0	132.4
五月	124.4	181.9	136.4	135.7
六月	138.3	161.1	149.6	147.7
七月	142.9	156.9	156.4	154.5
八月	142.2	159.7	163.2	160.2
九月	142.2	172.2	159.8	157.6
十月	151.1	209.7	193.2	162.9
十一月	151.1	247.2	163.2	164.0
二十八年	213.3	266.7	183.6	190.0
一月	213.3	266.7	183.6	190.0
二月	213.3	195.8	197.2	199.3
三月	266.7	198.9	204.0	211.9
四月	311.1	170.8	190.4	206.3
五月	320.0	165.3	190.4	207.2
六月	328.9	191.7	221.0	234.7
七月	355.6	183.3	255.0	266.5
八月	400.0	288.3	272.0	283.2
九月	444.4	336.1	299.2	319.9
十月	444.4	327.8	339.9	353.7
十一月	444.4	288.3	339.9	352.4
二十九年	444.4	489.6	477.9	415.0
一月	444.4	615.3	407.9	418.9
二月	444.4	611.1	495.9	475.6
三月	471.1	615.3	530.3	524.8
四月	480.0	784.7	413.9	684.3
五月	488.9	988.9	611.9	606.1
六月	497.8	1237.5	577.9	586.1
七月	444.4	1227.8	645.9	635.4
八月	444.4	1439.6	649.9	811.3
九月	533.3	2179.2	917.8	902.2
十月	468.9	2534.7	1156.8	1105.3
十一月	515.6	2206.9	1155.8	1111.1
三十年	1600.0	1951.4	1859.8	1409.3
一月	1777.8	2447.2	1681.7	1675.0
二月	1571.1	2213.9	1767.7	1745.9
三月	1333.3	2681.9	1903.7	1849.0
四月	1600.0	2943.1	1563.7	1698.5
五月	1777.8	3514.2	1971.7	1909.5
六月	1777.8	4076.4	1869.7	1920.9
七月	1955.6	3977.8	1971.7	2347.4
八月	1777.8	3880.6	2089.7	2087.4

四川省農村物價

五八

第 114 表 綿陽縣農民所付消費用品價格指數 (加權綜合法)

民國二十六年全年平均=100

類別	食	物	衣	著	燃	料	雜	項	總指數
物品項目	10	2	1	1	1	1	1	1	1
二十六年									
一月	103.6	84.5	97.5	96.4	102.1				
二月	104.0	84.5	97.5	96.4	102.4				
三月	98.4	85.1	97.5	96.4	97.4				
四月	105.9	93.7	97.5	96.4	104.8				
五月	97.2	94.1	97.5	96.4	97.0				
六月	101.2	94.7	97.5	96.4	100.6				
七月	108.6	103.6	97.5	96.4	107.9				
八月	100.5	103.6	103.6	96.4	100.6				
九月	103.0	105.9	103.6	107.1	103.3				
十月	95.6	115.4	103.6	107.1	97.3				
十一月	88.9	113.4	103.6	107.1	91.1				
十二月	93.0	113.3	103.6	107.1	95.5				
二十七年									
一月	95.6	139.8	158.6	128.6	99.7				
二月	99.8	149.7	152.4	128.6	104.2				
三月	109.0	151.3	152.4	128.6	194.5				
四月	107.6	157.3	152.4	128.6	112.5				
五月	111.0	169.4	152.4	128.6	115.7				
六月	103.2	188.5	171.6	128.6	110.1				
七月	101.3	189.6	171.6	138.6	108.5				
八月	94.1	18.6	192.2	150.0	102.5				
九月	97.9	209.8	192.2	150.0	107.0				
十月	18.6	225.6	192.2	150.0	127.2				
十一月	126.5	227.0	192.2	150.0	134.5				
十二月	141.9	288.8	192.2	150.0	144.9				
二十八年									
一月	147.9	248.9	274.6	321.4	159.3				
二月	155.2	265.4	274.6	321.4	167.0				
三月	143.8	283.0	274.6	321.4	158.0				
四月	145.4	299.5	274.6	321.4	160.8				
五月	135.0	300.2	274.6	321.4	151.3				
六月	126.3	324.6	274.6	321.4	154.2				
七月	137.4	333.5	411.9	535.7	160.9				
八月	137.7	349.7	411.9	535.7	162.3				
九月	132.6	366.3	411.9	535.7	158.9				
十月	291.9	366.3	411.9	535.7	221.6				
十一月	210.5	366.4	411.9	535.7	239.7				
十二月	214.0	411.1	411.9	535.7	235.7				
二十九年									
一月	289.6	435.9	696.4	750.0	311.5				
二月	292.9	454.2	686.4	750.0	316.8				
三月	276.0	456.0	686.4	750.0	300.6				
四月	281.5	472.5	686.4	789.0	309.5				
五月	335.2	472.5	686.4	750.0	355.3				
六月	456.2	508.1	689.4	750.0	467.5				
七月	599.9	508.1	1098.3	1285.7	520.7				
八月	531.5	543.7	1098.3	1285.7	598.7				
九月	738.7	560.2	1098.3	1285.7	739.2				
十月	877.0	567.4	1098.3	1285.7	864.6				
十一月	1046.7	585.4	1098.3	1285.7	1019.2				
十二月	1115.6	619.9	1098.3	1285.7	1083.9				
三十年									
一月	1599.5	1321.5	1784.7	1294.3	1491.3				
二月	1849.1	814.2	2195.6	1125.0	1761.7				
三月	1781.7	819.0	1716.1	1294.3	1790.3				
四月	2039.3	1321.5	1784.7	1294.3	1961.7				
五月	2470.7	1321.5	1784.7	1294.3	2359.5				
六月	—	1335.9	1922.0	1294.3	—				
七月	—	852.8	3157.6	1294.3	—				
八月	—	—	2196.6	1446.4	—				
九月	—	—	2471.2	1367.1	—				

四川省農村物價

第 115 表 射洪縣農民所得物價指數 (加權綜合法)

民國二十六年全年平均=100

類別	穀物	油類作物	其他作物	牧畜及 畜產	總指數
物品項目	3	2	1	1	7
二十六年					
一月	107.0	77.4	85.9	81.5	83.8
二月	105.5	77.4	80.4	81.5	84.1
三月	96.7	88.1	89.4	86.6	87.6
四月	92.8	88.7	93.1	89.2	89.9
五月	109.7	95.2	98.9	96.8	97.7
六月	104.0	100.8	98.9	96.8	97.9
七月	94.6	105.4	102.6	95.8	97.4
八月	95.6	109.1	106.1	104.4	104.0
九月	98.4	110.8	108.1	109.6	108.6
十月	98.8	113.5	109.9	114.7	113.0
十一月	98.9	118.4	109.9	117.2	115.1
十二月	97.8	121.1	109.9	124.8	121.3
二十七年					
一月	94.4	124.4	109.9	122.3	119.0
二月	93.7	125.3	111.9	125.0	129.5
三月	96.6	127.6	111.9	127.4	123.5
四月	76.0	146.3	113.6	129.9	154.4
五月	71.0	149.7	115.6	122.3	118.2
六月	63.8	155.5	115.6	117.2	313.5
七月	59.8	154.0	115.6	119.7	115.3
八月	63.4	169.7	117.4	127.4	122.0
九月	63.6	161.0	117.4	129.9	124.1
十月	68.3	164.4	117.4	129.9	124.0
十一月	77.4	169.9	119.4	127.4	123.0
十二月	81.0	169.9	124.9	120.9	126.2
二十八年					
一月	75.0	176.9	128.7	127.4	124.1
二月	68.5	177.5	130.4	132.5	128.0
三月	67.4	173.9	134.2	135.0	131.4
四月	69.6	170.5	137.9	145.2	139.2
五月	70.8	174.6	137.9	146.1	135.2
六月	70.7	184.7	143.4	132.5	130.1
七月	72.4	185.8	147.2	135.0	132.3
八月	114.6	186.8	160.2	132.5	134.6
九月	118.4	195.2	184.5	127.4	133.5
十月	115.2	215.9	208.8	137.6	144.4
十一月	122.8	245.6	239.9	132.5	149.8
十二月	127.3	266.1	372.7	137.6	163.8
二十九年					
一月	135.7	280.2	391.5	178.3	199.7
二月	198.9	340.2	392.7	216.6	235.6
三月	216.2	412.5	410.0	244.6	261.9
四月	222.2	441.2	428.8	346.5	347.5
五月	345.8	540.6	531.2	544.5	496.6
六月	455.5	555.3	726.9	573.2	582.2
七月	500.1	598.7	801.5	596.2	612.6
八月	555.5	609.1	913.4	616.4	637.2
九月	625.8	629.7	987.7	624.2	665.0
十月	896.4	653.5	1511.9	610.7	731.5
十一月	892.6	654.4	1334.9	697.8	782.5
十二月	941.9	652.4	1363.0	785.2	860.1
三十年					
一月	1140.7	1001.1	1168.2	785.2	853.7
二月	1168.3	1035.4	1168.2	785.2	876.5
三月	1322.1	1103.3	1334.9	1046.9	1098.5
四月	1426.6	1219.1	1251.6	1308.5	1399.9
五月	2516.7	1279.5	1251.6	1398.5	1385.8
六月	2992.6	1417.2	1577.0	1398.5	1459.9
七月	2926.3	1405.7	1912.4	1308.5	1488.5
八月	2761.0	1329.9	2013.0		
九月	2657.6	1248.7	1826.6		

第116表 射洪縣農民所付消費用品價格指數 (加權綜合法)

民國二十六年全年平均=100

類 別	金 物	衣 着	醫 藥	雜 項	總指數
物品項目	6	1	1	1	9
二十六年	90.7	73.3	110.2	89.2	91.7
一月	101.1	84.2	123.0	89.2	101.1
二月	99.2	78.8	129.2	89.2	99.8
三月	93.1	89.7	129.5	89.2	98.4
四月	107.6	89.7	121.1	95.0	107.4
五月	112.2	92.4	118.3	100.7	111.9
六月	106.2	108.8	116.1	100.7	106.4
七月	136.8	131.3	100.0	102.9	136.1
八月	97.0	131.3	83.5	106.5	97.5
九月	97.0	119.7	67.1	110.8	96.9
十月	94.9	103.3	56.5	112.2	91.5
十一月	93.3	100.6	44.1	112.2	83.9
十二月	88.6	92.4	41.6	112.2	88.0
二十七年	93.3	92.4	42.5	112.2	92.5
一月	93.7	100.6	55.9	112.2	93.3
二月	96.9	108.8	60.9	112.2	93.6
三月	100.4	100.6	61.2	167.6	103.3
四月	99.6	114.8	52.5	167.6	99.6
五月	84.4	119.7	53.7	201.4	85.5
六月	81.8	135.8	53.4	201.4	83.9
七月	77.8	141.2	52.8	231.4	79.5
八月	74.6	185.8	45.0	223.7	76.4
九月	70.9	146.7	53.7	223.7	73.2
十月	79.5	152.1	63.0	223.7	81.8
十一月	79.9	152.1	77.6	223.7	82.4
十二月	83.3	182.1	73.9	223.7	85.2
二十八年	75.7	182.1	74.2	223.7	78.9
一月	73.1	214.5	74.5	246.0	77.1
二月	72.0	214.5	79.5	268.3	76.3
三月	84.6	222.7	83.9	268.3	83.6
四月	85.5	228.2	93.8	279.9	89.9
五月	75.1	239.1	102.2	279.9	81.3
六月	97.3	317.9	123.6	313.7	103.7
七月	121.5	421.2	155.6	312.2	129.1
八月	126.9	421.8	182.0	291.4	134.7
九月	137.1	491.8	210.2	279.9	146.2
十月	164.3	494.8	235.4	279.9	172.7
十一月	211.6	524.5	256.8	279.9	218.8
十二月	283.1	627.9	273.0	291.4	241.8
二十九年	242.3	731.9	299.7	369.1	253.6
一月	264.1	818.5	321.1	425.2	278.7
二月	412.6	918.5	364.9	481.8	421.7
三月	514.9	923.9	364.9	626.6	521.7
四月	593.9	1233.6	431.6	783.5	617.9
五月	742.9	1513.6	437.9	873.4	752.8
六月	1011.6	1771.3	611.5	1119.4	1019.4
七月	1276.0	1875.2	611.5	1119.4	1274.7
八月	1214.9	1875.2	550.3	1007.2	1213.5
九月	1124.4	1771.3	611.5	1997.2	1126.3
十月	1437.2	2332.7	733.9	1097.2	1493.5
十一月	1619.4	2082.7	733.9	1077.2	1616.1
十二月	1715.4	2186.1	672.7	1119.4	1693.5
三十一年	2103.6	2136.1	611.5	1119.4	2109.2
三十二年	3974.4	2239.4	611.5	1997.2	3571.3
三十三年	3538.4	2531.8	764.5	1455.4	3451.9

四川省農林廳

第117表 南充縣農民所付消費用品價格指數 (加權綜合法)

民國二十六年全年平均=100

類別	食物	衣着	燃料	雜項	總指數
物品項目	8	2	3	1	14
二十六年一月	97.4	93.8	77.0	94.1	96.4
二月	97.4	95.4	77.0	94.1	95.5
三月	93.0	95.4	79.1	94.1	92.3
四月	97.8	95.4	83.0	105.9	97.2
五月	101.9	95.4	91.1	94.1	101.3
六月	104.2	98.9	97.2	94.1	103.6
七月	106.7	98.9	103.1	94.1	106.2
八月	102.2	98.9	106.8	94.1	102.2
九月	98.4	104.0	112.8	94.1	99.1
十月	103.8	107.4	105.4	105.9	104.5
十一月	103.1	107.4	124.8	117.6	104.3
十二月	94.0	105.1	132.4	119.6	96.3
二十七年一月	98.4	110.8	136.6	117.6	103.6
二月	103.8	115.9	134.6	117.6	104.4
三月	102.3	117.6	139.4	129.4	104.2
四月	98.0	117.6	132.1	129.4	103.3
五月	97.5	124.4	125.5	117.6	99.6
六月	96.9	126.1	123.6	117.6	98.9
七月	92.7	124.4	123.1	117.6	95.1
八月	74.5	124.4	124.8	117.6	78.3
九月	70.6	138.1	129.6	129.4	75.3
十月	66.6	139.8	137.6	141.2	72.2
十一月	66.6	144.9	136.7	141.2	72.3
十二月	71.6	153.4	138.6	141.2	77.2
二十八年一月	77.6	161.9	144.2	141.2	83.1
二月	87.2	160.2	145.4	141.2	92.0
三月	87.2	168.8	146.7	152.9	92.4
四月	82.8	167.0	158.6	152.9	88.8
五月	83.2	177.3	163.3	141.2	89.6
六月	83.9	170.4	169.7	141.2	93.3
七月	75.1	184.1	175.5	141.2	82.7
八月	76.3	190.9	177.5	141.2	84.0
九月	93.2	233.0	192.7	141.2	102.4
十月	106.3	329.0	216.7	152.9	116.5
十一月	132.4	342.6	225.6	164.7	141.3
十二月	138.9	354.5	224.2	164.7	147.7
二十九年一月	162.1	366.5	257.1	235.3	171.5
二月	167.0	368.2	267.6	329.4	177.7
三月	188.8	402.3	302.3	376.5	200.6
四月	205.2	545.4	334.6	470.6	221.4
五月	228.9	508.0	364.7	470.6	243.7
六月	282.4	519.9	405.8	529.4	295.9
七月	357.0	554.0	457.5	647.0	369.2
八月	456.7	569.1	521.2	823.5	466.2
九月	580.5	728.2	622.5	1058.8	591.5
十月	823.2	1005.7	680.7	1176.4	825.0
十一月	1001.3	894.9	749.9	1411.7	992.6
十二月	1055.1	1005.7	857.4	1647.2	1069.4
三十年一月	1076.2	989.6	853.9	1705.9	1072.5
二月	1097.5	1038.1	859.4	1717.6	1093.4
三月	1117.6	983.5	857.4	1717.6	1110.7
四月	1232.8	911.9	690.9	1764.7	1208.6
五月	1275.5	942.5	719.6	2117.6	1254.2

四川省農林廳

第118表 合川農民所得物價指數 (加權綜合法)

民國十六年年平均=100

類別	物價指數	油類作物	總指數
物品項目	3	2	自來指數
二十六年一月	82.1	112.8	109.1
二月	83.2	107.3	104.4
三月	83.4	107.1	104.3
四月	91.9	101.3	100.6
五月	102.9	104.7	104.5
六月	132.0	107.7	110.7
七月	126.4	101.8	104.7
八月	116.0	93.5	96.2
九月	102.5	96.2	97.0
十月	101.5	96.2	96.9
十一月	104.9	85.6	83.0
十二月	72.9	85.2	83.8
二十七年一月	71.2	72.5	72.4
二月	72.1	74.2	73.9
三月	71.8	79.6	78.7
四月	70.2	68.7	68.9
五月	70.7	74.3	73.8
六月	68.0	82.5	80.8
七月	66.0	84.8	82.5
八月	60.0	84.7	81.7
九月	67.7	87.5	85.1
十月	68.9	87.5	85.3
十一月	70.5	87.5	85.5
十二月	74.7	112.8	108.2
二十八年一月	79.5	99.0	96.7
二月	78.7	99.0	96.6
三月	74.5	83.8	82.7
四月	61.0	98.0	89.2
五月	64.3	130.1	122.2
六月	65.2	129.3	121.6
七月	58.2	149.4	180.5
八月	65.4	162.4	150.7
九月	81.0	184.7	172.2
十月	106.9	240.3	223.5
十一月	115.3	265.3	247.2
十二月	129.4	251.4	236.8
二十九年一月	112.6	224.3	210.8
二月	131.1	257.3	242.1
三月	132.0	290.4	271.4
四月	150.1	324.5	303.5
五月	191.1	357.6	337.5
六月	245.8	390.6	373.2
七月	365.0	444.0	434.5
八月	376.6	396.1	393.7
九月	456.7	401.2	408.0
十月	420.6	401.2	403.1
十一月	797.8	301.2	800.8
十二月	619.2	806.3	783.8
三十年一月	757.6	514.7	543.9
二月	683.8	967.1	757.0
三月	609.4	626.7	624.7
四月	777.2	601.4	623.4
五月	1,110.3	859.0	890.0
六月	1,356.4	951.5	1,030.2
七月	1,357.4	963.8	1,019.9
八月			
九月			
十月			
十一月			
十二月			

四川農產村物價

第 119 表 合川縣農民所付消費用品價格指數 (加權綜合法)

民國二十六年全年平均 = 100

類別 物品項目	食 物 衣 著 燃 料			總指數
	22	2	2	
二十六年				100
一月	105.9	86.5	120.1	106.2
二月	102.0	91.5	119.2	102.6
三月	101.8	91.5	125.8	102.5
四月	100.7	95.3	114.4	101.2
五月	104.2	99.1	121.6	104.8
六月	106.8	95.3	120.9	107.4
七月	94.5	99.1	118.5	95.4
八月	99.4	106.5	102.0	99.4
九月	97.0	111.5	69.1	96.1
十月	98.7	110.3	69.3	97.8
十一月	95.8	99.1	63.9	94.7
十二月	93.1	114.1	55.0	91.9
二十七年				90.0
一月	91.2	115.4	52.1	93.4
二月	94.5	116.6	57.8	93.8
三月	94.8	116.6	61.1	93.8
四月	94.7	120.4	67.0	93.8
五月	89.9	131.6	64.8	89.3
六月	86.8	116.6	58.9	86.6
七月	81.7	171.6	57.7	81.6
八月	68.0	183.9	54.7	68.4
九月	61.9	214.2	52.9	62.9
十月	64.6	235.4	56.6	65.6
十一月	69.5	220.5	57.4	70.3
十二月	73.1	245.5	75.9	74.6
二十八年				77.6
一月	75.9	241.8	83.8	83.7
二月	82.3	246.8	80.8	83.2
三月	81.8	246.8	84.0	82.0
四月	80.4	254.3	84.1	84.8
五月	82.7	299.3	90.5	87.1
六月	84.9	310.6	92.6	82.4
七月	79.9	326.7	95.2	86.2
八月	82.3	429.4	110.9	97.4
九月	93.4	415.7	131.9	112.6
十月	108.8	387.0	151.8	179.7
十一月	134.6	387.1	218.8	183.7
十二月	133.0	435.8	224.2	154.4
二十九年				164.6
一月	145.3	597.4	230.8	178.2
二月	155.4	759.0	275.2	219.0
三月	162.2	921.9	293.8	255.3
四月	207.7	1,083.5	321.1	283.5
五月	243.5	1,245.1	343.3	420.0
六月	275.8	1,406.7	369.2	442.3
七月	411.9	1,568.3	369.2	698.4
八月	435.7	1,731.2	315.0	608.4
九月	702.5	1,892.8	302.9	1,172.5
十月	599.4	2,054.4	368.2	1,029.8
十一月	1,187.7	1,882.1	592.4	1,115.5
十二月	1,069.4	1,878.5	730.4	1,192.6
三十年				1,220.7
一月	1,180.5	1,878.5	526.6	1,464.2
二月	1,208.3	1,878.5	605.2	1,992.4
三月	1,237.8	1,753.5	631.7	2,925.0
四月	1,464.2	1,879.4	552.1	2,852.0
五月	2,048.2	1,879.4	643.5	2,068.6
六月	3,017.6	1,879.4	662.6	2,081.2
七月	2,933.0	2,004.9	722.1	
八月	2,118.8	2,004.9	734.8	
九月	2,078.5	2,337.1	694.5	

第 120 表 內江縣農民所有消費用品價格指數 (加權綜合法)

民國二十六年壹年平均=100

類別	物品項目	總指數			
		4	1	3	9
四川省農作物類	二十六年				
	一月	88.3	75.9	98.4	94.6
	二月	98.5	75.9	98.4	94.6
	三月	92.2	75.9	98.4	86.0
	四月	116.8	75.9	98.4	81.7
	五月	102.1	75.9	98.4	86.0
	六月	98.7	88.6	98.4	86.0
	七月	101.5	101.3	98.4	90.8
	八月	99.1	101.3	98.4	98.9
	九月	96.9	113.9	103.2	103.5
	十月	106.3	126.6	103.2	120.4
	十一月	106.3	139.2	103.2	124.7
	十二月	102.3	146.5	103.2	129.0
	二十七年				
	一月	102.2	151.9	103.9	146.2
	二月	105.3	151.9	103.9	146.2
	三月	96.2	151.9	108.7	150.5
	四月	98.7	151.9	108.7	159.1
	五月	99.6	151.9	118.3	172.0
	六月	97.4	164.6	119.0	180.6
	七月	84.0	164.6	119.0	193.5
	八月	72.6	164.6	119.0	206.5
	九月	74.7	164.6	119.0	206.5
	十月	74.5	164.6	119.0	215.1
十一月	83.6	164.6	119.0	215.1	
十二月	86.4	140.9	107.4	223.7	
二十八年					
一月	84.4	177.2	130.8	233.7	
二月	83.4	177.2	130.8	236.6	
三月	82.2	177.2	130.8	258.1	
四月	82.5	177.2	131.5	258.1	
五月	79.1	177.2	143.3	258.1	
六月	76.9	189.9	143.3	279.6	
七月	83.9	189.9	176.3	301.1	
八月	57.3	202.5	176.3	311.1	
九月	60.9	215.2	188.0	322.6	
十月	128.6	227.8	192.8	352.7	
十一月	133.3	241.5	224.0	371.1	
十二月	142.1	241.5	311.3	408.6	
二十九年					
一月	170.0	241.5	371.4	498.6	
二月	192.8	291.1	448.0	498.6	
三月	222.7	379.7	492.6	431.1	
四月	338.1	493.7	540.5	473.1	
五月	389.2	443.0	643.7	559.1	
六月	337.2	493.7	710.0	645.2	
七月	453.0	569.6	752.6	731.2	
八月	649.2	721.5	790.4	860.2	
九月	663.5	632.9			
十月	948.7	557.0			
十一月	1036.7	557.0			
十二月	1112.9	557.0			
三十年					
一月	1302.8	607.6	875.2	946.2	
二月	1386.4	658.2	860.4	1075.3	
三月	1404.7	658.2	908.3	1204.8	
四月	1846.3	658.2	908.3	1291.8	
五月	1879.9	658.2	920.0	1876.3	
六月	2237.4	658.2	929.0	2576.3	

第 121 表 宜賓縣農民所得及所付物價指數 (加權綜合法)

民國二十六年全年平均 = 100

年 別	期 別	所得		所 付		總 指 數	購買力
		生產用品	消費用品	生產用品	消費用品		
物 品 項 目		8	17	25	42		
二十六年	一月	88.8	77.6	81.4	80.4	80.4	110.4
	二月	88.9	80.8	86.8	85.3	85.3	104.2
	三月	89.2	85.6	91.0	89.6	89.6	99.6
	四月	95.4	96.7	95.7	95.9	95.9	99.5
	五月	95.6	115.6	102.5	105.8	105.8	90.4
	六月	95.6	123.5	103.8	108.9	108.9	78.8
	七月	101.6	113.3	100.8	103.9	103.9	97.8
	八月	101.6	93.5	106.1	103.0	103.0	98.6
	九月	101.6	95.3	114.4	109.5	109.5	92.8
	十月	114.0	96.7	106.5	104.1	104.1	109.5
	十一月	113.9	98.9	105.8	104.1	104.1	109.4
	十二月	113.9	122.3	105.5	109.7	109.7	103.8
二十七年	一月	126.2	89.4	106.6	102.3	102.3	123.4
	二月	126.3	94.6	106.8	103.8	103.8	121.6
	三月	126.3	93.3	108.5	104.7	104.7	121.6
	四月	126.3	96.5	108.1	105.2	105.2	120.1
	五月	126.2	100.6	113.6	110.3	110.3	114.4
	六月	126.3	107.3	117.9	115.2	115.2	109.6
	七月	157.3	110.3	117.9	116.0	116.0	135.6
	八月	157.2	111.0	118.7	116.8	116.8	134.6
	九月	157.2	113.5	121.8	119.7	119.7	131.3
	十月	157.3	99.6	130.4	122.7	122.7	128.2
	十一月	157.2	103.6	129.1	122.7	122.7	128.1
	十二月	157.4	93.9	138.7	127.5	127.5	123.5
二十八年	一月	188.9	109.3	137.3	130.3	130.3	145.0
	二月	188.8	125.4	139.7	136.1	136.1	138.7
	三月	188.6	117.9	140.1	134.5	134.5	142.3
	四月	188.7	110.0	140.0	132.5	132.5	142.4
	五月	188.4	130.0	142.3	139.2	139.2	185.3
	六月	188.6	135.2	145.0	141.4	141.4	133.4
	七月	188.5	135.5	144.5	142.2	142.2	132.6
	八月	188.7	139.1	148.2	145.9	145.9	129.3
	九月	188.8	139.9	149.5	147.1	147.1	128.3
	十月	282.1	156.8	161.5	175.3	175.3	160.9
	十一月	499.1	164.3	221.0	206.9	206.9	241.2
	十二月	499.6	158.1	235.6	216.2	216.2	221.1
二十九年	一月	500.5	148.2	259.7	231.8	231.8	215.9
	二月	471.2	155.0	280.0	248.8	248.8	189.4
	三月	472.8	180.9	317.3	283.3	283.3	166.9
	四月	350.7	285.8	389.0	363.2	363.2	96.6
	五月	506.3	403.8	499.1	475.3	475.3	106.5
	六月	599.4	527.6	578.2	565.6	565.6	106.0
	七月	633.4	529.2	673.7	673.6	673.6	99.3
	八月	633.6	498.0	642.8	606.5	606.5	104.5
	九月	769.5	812.9	741.3	759.2	759.2	130.2
	十月	762.9	824.6	968.7	932.7	932.7	81.8
	十一月	953.2	958.9	1,128.9	1,086.4	1,086.4	87.7
	十二月	1,268.8	1,236.1	1,537.3	1,462.1	1,462.1	116.8
三十年	一月	273.2	1,212.7	2,622.7	2,270.7	2,270.7	53.9XX
	二月	1,398.5	957.2	2,869.4	2,397.2	2,397.2	61.6
	三月	1,401.6	1,222.0	3,163.0	2,878.2	2,878.2	52.3
	四月	1,403.5	1,261.8	3,379.0	2,857.2	2,857.2	52.4
	五月	1,694.3	1,413.7	4,047.6	3,890.0	3,890.0	47.0
	六月	-	1,621.0	4,616.0	3,868.2	3,868.2	-
	七月	-	-	4,744.8	-	-	-

四川 廣安 縣 物 價

六 六

第 122 表 宜賓縣農民所得物價指數 (加權綜合法)

民國二十六年全年平均=100

類別	物價指數	油類	糧食	雜糧	牲畜及畜產品	總指數
類別	4	1	3	2	5	6
二十六年一月	84.7	88.2	94.1	88.8	88.5	
二月	83.3	93.8	101.6	88.9	88.9	
三月	106.8	93.8	105.4	95.2	89.2	
四月	111.2	97.8	105.4	95.2	95.4	
五月	115.0	97.8	101.6	95.2	95.6	
六月	114.4	97.8	97.8	101.6	95.6	
七月	104.0	97.8	94.1	101.6	101.6	
八月	101.2	97.8	97.8	101.6	101.6	
九月	97.8	97.8	97.8	101.6	101.6	
十月	96.0	97.8	97.8	114.3	114.0	
十一月	86.4	101.6	101.6	114.4	113.9	
十二月	85.5	105.4	105.4	114.4	113.9	
二十七年一月	84.8	105.4	105.4	127.0	126.2	
二月	90.4	112.9	112.9	127.0	126.3	
三月	86.1	120.4	120.4	127.0	126.3	
四月	86.1	131.7	131.7	127.0	126.3	
五月	80.0	131.7	131.7	127.0	126.2	
六月	86.1	131.7	131.7	127.0	126.3	
七月	83.4	124.2	124.2	158.6	157.3	
八月	77.6	124.2	124.2	158.6	157.2	
九月	76.9	127.9	127.9	158.6	157.2	
十月	76.4	127.9	127.9	158.7	157.3	
十一月	74.9	121.7	121.7	158.7	157.2	
十二月	88.4	131.7	131.7	158.7	157.4	
二十八年一月	93.9	135.5	135.5	190.6	188.9	
二月	91.6	139.2	139.2	190.6	188.8	
三月	90.6	143.0	143.0	190.3	188.6	
四月	95.3	139.2	139.2	190.3	188.7	
五月	79.6	135.5	135.5	190.3	188.4	
六月	88.9	139.2	139.2	190.3	188.6	
七月	83.0	139.2	139.2	190.3	188.5	
八月	94.3	143.0	143.0	190.3	188.7	
九月	104.0	143.0	143.0	191.3	188.8	
十月	122.4	169.3	169.3	284.9	282.1	
十一月	140.4	240.8	240.8	505.5	499.1	
十二月	168.1	270.9	270.9	505.5	499.6	
二十九年一月	200.4	293.5	293.5	505.6	500.5	
二月	288.8	331.0	331.0	474.5	471.2	
三月	360.9	338.6	338.6	474.9	472.8	
四月	435.3	279.9	279.9	394.3	350.7	
五月	458.4	335.5	335.5	577.3	506.3	
六月	485.6	451.6	451.6	601.5	599.4	
七月	632.7	451.6	451.6	633.3	633.4	
八月	627.4	376.3	376.3	634.0	633.6	
九月	739.8	564.4	564.4	761.0	760.5	
十月	881.3	602.1	602.1	761.0	762.9	
十一月	1054.7	602.1	602.1	951.8	953.2	
十二月	1321.9	949.7	949.7	1268.1	1268.8	
三十年一月	1516.7	940.7	940.7	1268.4	1273.2	
二月	1563.1	940.7	940.7	1433.5	1398.5	
三月	1743.6	940.7	940.7	1433.5	1491.6	
四月	1855.7	940.7	940.7	1403.5	1432.5	
五月	2156.9	1058.6	1058.6	1685.8	1594.8	

四川省農林村戶物價指數

第 123 表 宜賓縣農民所付生產用品價格指數 (加權綜合法)

民國二十六年全年平均 = 100

類別	農具	肥料	種籽	農畜	飼料	總指數
物價項目	1	2	3	1	1	17
二十六年						
一月	81.1	64.9	85.5	74.3	79.3	77.6
二月	85.5	64.9	93.0	83.1	82.5	80.8
三月	87.6	78.9	105.5	82.1	86.0	85.6
四月	94.2	82.9	114.2	91.4	99.0	96.7
五月	97.4	94.2	114.2	91.4	122.3	115.3
六月	101.1	94.2	114.2	91.4	132.2	123.5
七月	103.3	109.6	104.2	103.9	115.6	113.3
八月	106.3	113.7	97.5	103.9	88.4	93.5
九月	107.2	113.7	95.5	103.9	90.8	95.3
十月	112.5	127.7	87.8	124.7	88.8	96.7
十一月	112.5	127.7	91.3	124.7	91.9	98.9
十二月	112.5	127.7	92.0	124.7	123.1	122.3
二十七年						
一月	112.5	127.7	90.3	124.7	79.3	89.4
二月	112.5	127.7	95.3	124.7	86.0	94.6
三月	112.5	127.7	92.5	124.7	84.4	93.3
四月	114.6	127.7	92.5	145.4	87.6	96.5
五月	118.1	127.7	89.8	145.4	92.7	100.6
六月	118.3	143.2	95.0	145.4	99.0	107.3
七月	119.9	143.2	89.3	145.4	103.0	110.3
八月	119.9	145.9	88.8	166.2	102.6	111.0
九月	122.1	145.9	87.5	166.2	105.2	113.5
十月	122.1	145.9	86.3	166.2	87.2	99.6
十一月	122.1	145.9	84.5	166.2	92.7	103.6
十二月	122.1	145.9	91.0	166.2	79.3	93.9
二十八年						
一月	126.1	168.6	93.3	166.2	95.9	109.3
二月	126.1	168.6	99.3	166.2	115.6	125.4
三月	131.4	168.6	99.8	166.2	106.5	117.9
四月	136.2	171.2	103.7	166.2	95.1	110.0
五月	138.9	175.4	83.3	207.8	119.6	130.0
六月	139.4	176.7	103.0	207.8	125.9	135.2
七月	139.4	178.1	93.8	207.8	126.3	135.5
八月	134.6	172.4	105.5	207.8	132.2	139.1
九月	139.4	175.1	113.2	207.8	132.2	139.9
十月	172.4	187.6	125.2	207.8	148.8	156.3
十一月	174.4	140.1	158.4	207.8	165.3	164.3
十二月	177.8	137.7	173.6	207.8	148.8	158.1
二十九年						
一月	183.7	189.1	206.5	249.3	132.2	148.2
二月	207.3	205.9	270.3	498.6	123.9	155.0
三月	210.6	221.4	330.2	664.8	147.2	189.9
四月	252.9	268.5	371.3	1329.6	245.8	285.8
五月	317.2	420.2	452.6	3324.1	285.7	403.3
六月	361.7	486.9	509.2	2493.1	469.6	527.6
七月	443.5	502.7	628.7	1662.0	492.5	529.2
八月	424.0	489.4	623.4	1246.5	472.7	498.0
九月	535.7	566.9	775.1	1246.5	865.0	812.9
十月	511.7	583.5	916.2	1246.5	872.9	824.6
十一月	728.1	818.6	1075.6	1246.5	991.7	958.9
十二月	881.1	912.0	1337.7	1246.5	1325.1	1236.1
三十年						
一月	881.1	1005.4	1527.2	1246.5	1673.4	1212.7
二月	1004.3	1905.4	1563.1	2493.1	855.5	950.2
三月	1794.3	1169.5	1720.7	2493.1	1190.2	1222.0
四月	1210.6	1315.5	1907.2	2493.1	1190.2	1260.3
五月	1210.6	1315.5	2148.6	2493.1	1338.6	1413.7
六月	1210.6	1315.5	2669.3	2493.1	1653.9	1621.0
七月	1246.8	1815.5		2493.1		

四川省農村物價

第 124 表 宜賓縣農民所付消費用品價格指數 (加權綜合法)

民國二十六年全年平均=100

類別	食 物		衣 著		雜 料		雜 項		總指數
	11	7	3	4	25				
四川省農 村物價	二十六年								
	一月	83.6	67.4	85.0	80.1	81.4			
	二月	89.4	67.4	89.3	94.0	86.8			
	三月	93.1	83.5	88.7	81.3	91.0			
	四月	98.3	83.5	94.3	89.1	95.7			
	五月	103.7	101.3	101.8	89.1	102.5			
	六月	105.3	101.3	100.6	91.5	103.8			
	七月	100.4	101.4	102.1	102.2	101.8			
	八月	104.7	118.0	102.1	102.2	106.1			
	九月	114.3	119.0	109.6	107.2	114.4			
	十月	103.8	119.0	108.4	113.1	106.5			
	十一月	102.3	119.0	110.2	118.1	105.8			
	十二月	101.1	119.0	107.8	132.1	105.5			
	二十七年								
	一月	101.6	120.2	116.4	132.1	106.6			
	二月	102.0	121.2	115.8	132.1	106.8			
	三月	104.8	120.3	107.1	132.1	108.5			
	四月	104.4	120.3	106.5	132.3	108.1			
	五月	111.1	121.3	107.8	137.3	113.6			
	六月	114.3	136.6	105.2	127.3	117.9			
	七月	113.8	136.6	105.9	143.2	117.9			
	八月	113.7	136.6	109.6	157.4	118.7			
	九月	117.4	136.7	109.0	162.0	121.8			
	十月	123.1	169.6	110.2	162.4	130.4			
	十一月	121.3	169.6	111.5	162.4	129.1			
	十二月	131.7	169.6	114.6	190.4	138.7			
	二十八年								
	一月	129.5	169.6	118.3	190.4	137.3			
	二月	130.7	169.6	119.0	218.3	139.7			
	三月	130.4	169.7	128.3	218.3	140.1			
	四月	129.4	169.8	135.1	223.3	140.0			
	五月	130.9	171.4	138.5	237.3	142.3			
	六月	131.8	171.5	146.0	237.3	145.0			
	七月	131.2	172.2	147.3	260.0	144.5			
	八月	134.4	172.4	149.7	282.0	148.2			
	九月	135.8	172.4	152.2	282.0	149.5			
十月	155.4	247.2	222.6	341.3	181.5				
十一月	197.8	242.6	282.1	423.0	221.0				
十二月	213.6	242.8	308.2	447.1	235.6				
二十九年									
一月	239.0	261.4	319.7	474.8	259.7				
二月	259.9	267.5	310.9	522.1	280.0				
三月	294.1	334.8	361.8	539.6	317.3				
四月	338.0	614.5	379.2	574.7	389.0				
五月	431.8	736.8	670.6	674.9	499.1				
六月	521.3	801.8	701.2	697.6	578.2				
七月	642.5	804.4	723.0	741.0	673.7				
八月	605.9	792.1	692.5	741.0	642.6				
九月	735.9	792.1	692.5	752.8	741.3				
十月	1000.9	963.8	718.6	821.3	968.7				
十一月	1210.2	963.8	734.2	844.8	1128.9				
十二月	1742.7	972.4	696.9	990.4	1537.3				
三十年									
一月	3149.3	1020.4	982.3	990.4	2622.7				
二月	2472.5	1021.6	975.2	1046.3	2869.4				
三月	3851.2	1251.6	975.2	1188.1	3163.0				
四月	4130.9	1041.2	975.2	1238.4	3379.0				
五月	4981.8	1205.8	964.5	1238.4	4047.6				
六月	5695.5	1368.0	1063.0	1401.3	4616.0				
七月	5848.8	1368.7	1175.0	1486.4	4744.8				

第 125 表 巴縣農民所得物價指數 (加權綜合法)

民國二十六年全年平均=100

類 別	穀 物	畜 產	總指數
價品項目	4	2	6
二十六年	90.6	115.3	98.6
一月	91.6	113.8	98.8
二月	96.0	101.5	97.8
三月	95.1	93.0	94.4
四月	103.8	93.0	100.3
五月	104.6	93.5	101.0
六月	101.5	93.6	98.9
七月	106.3	94.1	102.4
八月	106.4	94.1	102.4
九月	101.7	102.7	102.1
十月	105.9	102.7	104.8
十一月	96.3	102.7	98.4
十二月			
二十七年	111.9	115.9	113.2
一月	111.5	116.4	113.1
二月	116.1	107.6	113.3
三月	114.1	103.3	110.6
四月	112.6	94.7	106.8
五月	117.2	94.1	109.7
六月	121.6	98.1	114.0
七月	121.8	97.3	113.1
八月	127.9	105.8	121.7
九月	127.2	114.4	123.1
十月	128.0	123.6	126.6
十一月	128.1	123.3	126.5
十二月			
二十八年	129.3	138.4	132.3
一月	129.1	130.4	129.5
二月	129.9	137.9	132.5
三月	129.4	137.9	132.2
四月	128.0	139.0	131.6
五月	134.6	171.5	146.6
六月	133.8	131.6	149.4
七月	148.7	225.0	178.5
八月	162.7	246.8	191.0
九月	185.0	273.2	213.6
十月	189.2	273.2	216.5
十一月	215.2	299.5	242.6
十二月			
二十九年	214.7	320.9	249.2
一月	239.3	321.9	265.8
二月	244.3	363.8	283.1
三月	275.8	376.7	308.5
四月	339.5	436.7	360.5
五月	390.0	429.3	402.7
六月	442.4	451.9	445.5
七月	511.2	584.2	534.9
八月	571.1	672.3	603.9
九月	737.5	722.4	732.6
十月	895.8	784.9	809.7
十一月	1029.0	1001.6	1020.0
十二月			
三十年	1148.3	1091.6	1190.7
一月	1267.8	913.5	1152.8
二月	1384.8	913.5	1231.8
三月	1438.3	1049.4	1291.8
四月	1662.7	1157.1	1498.5
五月	2030.8	1293.0	1791.2
六月	2158.8	1593.0	1976.4
七月	2542.1	1627.7	2313.1

四川省農村物價

第 126 表 巴縣農民所付消費用品價格指數 (加權綜合法)

民國二十六年全年平均=100

類 別	食 物	衣 着	燃 料	總指數
物品項目	6	1	1	8
二十六年				
一月	74.9	86.2	117.9	82.2
二月	87.8	91.0	152.5	95.4
三月	103.9	97.3	127.4	107.6
四月	104.1	98.5	126.5	107.7
五月	104.0	102.2	129.1	108.0
六月	112.8	108.2	116.2	113.1
七月	110.8	106.8	114.5	111.1
八月	100.2	121.9	82.7	97.0
九月	98.0	102.2	74.1	93.5
十月	101.8	94.8	66.3	95.3
十一月	105.7	86.2	61.1	97.5
十二月	100.6	95.0	51.6	91.7
二十七年				
一月	100.7	93.6	46.5	90.9
二月	99.7	99.6	49.9	90.7
三月	94.8	103.4	56.3	88.0
四月	93.8	103.4	62.0	88.0
五月	98.4	104.7	57.7	91.1
六月	96.6	112.0	50.8	88.4
七月	106.2	110.8	52.5	96.5
八月	106.3	101.0	52.5	96.6
九月	107.7	145.2	50.8	97.6
十月	108.7	166.6	47.3	98.0
十一月	115.2	152.6	46.5	102.3
十二月	119.5	163.7	60.3	107.4
二十八年				
一月	118.4	189.5	67.2	109.4
二月	119.8	184.6	67.2	110.6
三月	119.1	180.9	67.2	109.9
四月	119.5	174.7	67.2	110.3
五月	128.4	171.2	67.2	117.5
六月	141.5	176.0	67.2	128.2
七月	145.8	166.1	67.2	131.8
八月	164.5	194.4	67.2	147.2
九月	165.1	215.3	75.8	149.2
十月	203.3	255.9	93.0	183.7
十一月	207.9	218.6	93.0	187.3
十二月	190.7	233.7	93.0	173.3
二十九年				
一月	195.6	320.0	60.3	172.0
二月	219.0	344.6	68.9	192.8
三月	270.2	369.3	68.9	234.7
四月	300.1	418.5	77.5	260.9
五月	349.6	418.5	103.3	305.8
六月	396.4	443.1	120.5	347.3
七月	463.6	467.7	137.7	405.3
八月	570.5	480.4	137.7	492.8
九月	708.7	492.4	137.7	596.2
十月	833.3	553.9	137.7	708.0
十一月	1130.9	664.7	120.1	950.4
十二月	1297.1	738.5	120.5	1085.2
三十年				
一月	1340.1	689.3	120.5	1120.1
二月	1436.5	553.9	120.5	1198.2
三月	1393.9	590.8	129.1	1161.7
四月	1775.9	701.6	137.7	1223.6
五月	2091.5	738.5	137.7	1737.7
六月	2923.0	800.1	189.4	2426.8
七月	3264.3	738.5	198.0	2707.1
八月	2833.1	788.5	172.2	2950.0

四 川 省 農 村 物 價

第 127 表 萬縣農民所得物價指數 (加權綜合法)

民國二十六年全年平均=100

類 別	穀 物	畜 產	總指數
物品項目	3	2	5
二十六年			
一 月	97.8	88.3	96.7
二 月	110.1	88.3	107.3
三 月	121.9	88.3	117.8
四 月	120.0	88.3	116.1
五 月	108..	89.4	106.5
六 月	107.2	97.0	106.0
七 月	95.7	97.0	95.9
八 月	92.9	137.9	98.5
九 月	92.3	103.5	93.6
十 月	89.3	103.6	91.1
十一 月	82.7	109.5	86.0
十二 月	81.2	109.5	84.7
二十七年			
一 月	79.3	109.5	83.0
二 月	92.8	110.6	94.9
三 月	89.6	110.6	92.1
四 月	93.0	118.2	96.0
五 月	70.1	120.5	76.3
六 月	71.2	120.5	77.3
七 月	60.6	120.5	67.9
八 月	68.3	134.1	72.0
九 月	61.6	131.8	70.3
十 月	61.4	131.8	70.1
十一 月	72.9	131.8	80.1
十二 月	75.5	131.8	82.4
二十八年			
一 月	90.8	147.0	97.7
二 月	94.5	147.0	100.9
三 月	92.5	147.0	99.2
四 月	86.8	147.0	94.2
五 月	84.2	184.1	96.5
六 月	85.1	184.1	97.3
七 月	69.5	184.1	83.6
八 月	68.4	218.9	87.0
九 月	101.7	217.9	116.0
十 月	109.6	217.9	122.9
十一 月	128.6	254.2	144.0
十二 月	139.2	254.2	153.4
二十九年			
一 月	140.3	254.2	154.3
二 月	146.1	289.1	163.6
三 月	168.9	369.3	192.4
四 月	206.4	362.6	225.6
五 月	220.9	434.8	247.2
六 月	264.4	575.8	302.7
七 月	373.1	720.5	415.8
八 月	386.4	1077.3	471.4
九 月	472.7	1079.5	547.4
十 月	548.8	1224.2	631.9
十一 月	1090.8	1226.5	1107.2
十二 月	1178.3	1296.2	1192.3
三十年			
一 月	1233.7	1162.1	1224.4
二 月	1289.1	1235.6	1282.0
三 月	1344.6	1309.8	1339.8
四 月	1400.0	1451.8	1406.5
五 月	1935.6	1321.2	1859.1
六 月	2610.7	1316.6	2450.1
七 月	2827.5	1829.5	2703.3
八 月	2895.5	2195.5	2832.5
九 月	2631.6		

四 川 省 農 村 物 價

第 128 表 萬縣農民所付消費用品價格指數 (加權綜合法)

民國二十六年全年平均=100

類 別 物品項目	食 物 衣 著 燃 料 雜 項				總指數
	4	2	2	3	
二十六年					
一月	94.0	85.1	113.7	103.0	94.8
二月	121.7	85.1	111.5	103.0	118.7
三月	117.1	85.1	111.5	96.7	114.3
四月	107.7	72.4	112.3	96.9	105.4
五月	120.6	85.4	115.1	96.9	117.5
六月	100.5	85.4	109.4	96.9	99.7
七月	84.0	98.3	112.3	96.9	85.8
八月	93.1	124.3	103.7	96.9	95.1
九月	97.4	124.3	93.1	103.2	99.0
十月	97.0	117.9	82.4	103.2	98.1
十一月	86.8	118.4	72.5	103.2	89.0
十二月	80.2	118.4	62.5	103.2	83.0
二十七年					
一月	85.7	137.7	54.7	103.4	58.8
二月	99.2	124.7	56.8	103.4	100.1
三月	94.8	138.1	55.4	103.4	96.8
四月	92.9	138.1	60.4	109.7	95.5
五月	93.9	177.1	62.5	109.7	98.6
六月	89.0	177.1	62.5	109.7	94.3
七月	84.5	268.8	61.1	109.7	95.1
八月	73.8	242.9	56.1	109.7	84.2
九月	77.2	257.1	59.0	109.9	88.0
十月	73.5	270.1	59.0	109.9	85.4
十一月	81.8	271.2	56.8	116.2	93.1
十二月	78.6	271.2	54.7	128.8	90.8
二十八年					
一月	93.8	285.2	56.8	142.2	105.7
二月	96.8	298.2	68.2	148.5	132.0
三月	101.5	325.2	71.8	148.5	115.1
四月	88.4	325.2	71.8	161.5	104.2
五月	101.5	365.0	71.8	193.4	119.4
六月	90.3	265.0	72.5	225.2	111.0
七月	99.8	380.0	71.0	225.2	120.2
八月	100.0	405.9	74.6	288.2	124.9
九月	96.0	475.2	83.1	226.4	122.2
十月	116.6	462.3	88.8	226.4	139.8
十一月	135.0	453.6	93.1	226.4	155.6
十二月	132.5	531.5	101.6	258.0	159.2
二十九年					
一月	132.2	542.6	104.4	259.4	159.6
二月	142.5	875.0	105.2	259.4	186.3
三月	156.1	872.5	109.4	261.7	198.3
四月	202.9	870.4	110.8	231.3	238.1
五月	233.2	896.3	110.8	264.7	267.8
六月	254.5	961.3	115.1	329.6	293.3
七月	383.7	1101.5	165.5	456.5	421.7
八月	388.6	1375.4	174.8	689.6	452.0
九月	561.3	1375.4	188.7	810.5	610.5
十月	598.6	1381.0	206.8	971.1	651.8
十一月	879.2	1522.1	219.5	1139.5	914.9
十二月	959.5	1522.1	225.9	1288.1	993.5
三十年					
一月	1915.9	1637.1	235.7	1446.1	1057.3
二月	1161.3	1628.6	228.8	1036.4	1165.2
三月	1282.6	1628.6	232.3	1036.8	1274.6
四月	1402.6	1760.5	224.5	1136.8	1385.0
五月	1994.3	1986.1	260.7	1036.8	1914.7
六月	2670.0	1653.7	474.6	1034.0	2502.1
七月	2704.2	1648.6	510.1	1103.3	2536.0
八月	2727.9	2172.4	510.1	1169.9	2587.9
九月	2766.3	2149.2	577.6	1232.8	2571.8

四川省農村物價

第 129 表 安縣農民所得及所付物價指數 (加權綜合法)

民國二十六年全年平均=100

類 別	所 得	所 付		總 指 數	購 買 力
		生 產 用 品	消 費 用 品		
	9	11	21	35	
二十六年					
一月	91.8	95.8	98.0	97.6	94.1
二月	92.0	100.8	100.0	100.9	91.1
三月	95.3	101.3	101.5	101.4	94.0
四月	97.8	102.2	104.8	104.3	96.9
五月	100.8	101.2	104.8	104.1	96.8
六月	101.5	99.2	104.0	103.0	98.5
七月	102.6	96.8	96.1	96.2	66.5
八月	104.4	99.2	99.5	99.4	105.0
九月	103.9	97.4	97.9	97.8	106.2
十月	103.2	99.8	97.0	97.5	105.8
十一月	103.5	101.8	97.6	98.4	105.2
十二月	103.5	105.4	93.8	100.1	108.4
二十七年					
一月	107.1	106.1	97.8	99.3	107.9
二月	118.2	95.4	99.1	99.2	119.2
三月	129.6	95.5	99.3	98.6	131.4
四月	122.2	92.7	94.9	94.5	129.3
五月	114.5	88.2	94.2	93.1	123.0
六月	107.0	80.3	91.9	89.8	119.2
七月	100.3	74.6	84.7	82.8	121.1
八月	101.8	71.9	79.6	78.2	139.2
九月	98.3	73.0	80.7	79.3	124.2
十月	109.2	81.3	87.1	86.0	127.0
十一月	122.0	87.6	92.4	91.5	133.3
十二月	164.8	90.7	98.7	97.2	169.5
二十八年					
一月	215.9	98.1	98.1	98.1	220.1
二月	229.5	100.4	99.4	99.6	230.4
三月	211.5	103.8	101.7	102.1	207.1
四月	197.4	100.6	104.8	104.0	170.6
五月	155.0	99.3	106.5	105.2	150.2
六月	191.5	98.1	108.3	106.4	180.0
七月	175.9	103.9	113.6	111.8	157.3
八月	165.0	112.5	119.1	117.9	139.9
九月	174.5	120.4	130.4	128.6	135.7
十月	179.8	137.4	148.1	146.1	116.9
十一月	184.3	164.4	160.6	161.3	114.3
十二月	210.0	184.1	180.1	180.8	116.2
二十九年					
一月	279.6	216.6	206.5	208.4	134.2
二月	314.1	245.6	218.3	223.3	140.7
三月	306.2	299.0	249.3	258.8	118.5
四月	309.1	359.5	278.6	233.5	105.8
五月	316.1	414.9	315.6	333.5	94.8
六月	277.8	408.7	369.0	376.3	73.8
七月	328.6	439.5	412.2	412.2	78.8
三十年					
一月	822.1	1.496.0	1947.8	1864.9	44.1
二月	896.0	1.787.1	2359.7	2245.4	39.9
三月	970.0	1.824.6	2490.1	2292.4	42.3
四月	1.040.7	1.837.8	2632.3	2486.4	41.9
五月	1.103.8	2.172.9	1697.8	2611.4	42.4
六月	1.363.9	2.612.1	1331.3	3036.0	45.9
七月	1.623.9	3.051.4	3565.9	3491.4	46.8
八月	1.825.7	2.584.8	3148.4	3045.0	60.0
九月	1.913.3	2.551.0	3061.6	2967.8	64.5

四 川 省 農 村 物 價

七 四

第 130 表 安縣農民所得物價指數 (加權綜合法)

民國二十六年全年平均=100

類 別	穀 物	油類作物	牲畜及畜產品	總指數
物品項目	4	2	3	9
二十六年				
一月	97.7	107.9	89.0	91.8
二月	104.0	105.1	89.0	92.0
三月	101.4	97.3	94.4	95.3
四月	107.6	95.5	97.1	97.8
五月	102.8	106.9	99.7	100.8
六月	100.6	105.3	101.1	101.5
七月	95.5	100.3	103.6	102.6
八月	100.7	102.4	105.1	104.4
九月	94.1	101.6	105.2	103.9
十月	94.2	94.9	105.2	103.2
十一月	98.8	82.0	105.2	103.3
十二月	102.7	90.9	105.2	103.5
二十七年				
一月	109.2	89.0	109.3	107.1
二月	99.2	83.8	124.0	118.2
三月	102.7	89.3	137.7	129.6
四月	100.2	86.8	129.1	122.2
五月	96.5	78.3	121.2	114.5
六月	88.8	74.4	113.3	107.0
七月	71.4	76.1	106.4	100.3
八月	66.1	83.8	107.8	101.8
九月	70.8	87.2	102.7	98.3
十月	81.2	89.2	114.8	109.2
十一月	93.1	89.4	129.3	122.0
十二月	95.9	90.3	181.9	164.8
二十八年				
一月	93.0	108.0	242.9	215.9
二月	94.7	118.9	258.1	229.5
三月	97.4	130.3	234.0	211.5
四月	97.9	120.4	217.9	197.4
五月	96.6	126.9	168.4	158.0
六月	83.8	133.4	209.8	191.5
七月	92.2	145.6	188.5	175.9
八月	103.2	156.4	174.0	165.0
九月	113.8	163.5	182.1	174.5
十月	135.7	170.5	174.4	170.8
十一月	176.6	204.0	182.5	184.3
十二月	194.0	247.7	207.6	210.0
二十九年				
一月	251.3	270.3	283.8	279.6
二月	256.3	289.5	323.3	314.1
三月	277.2	296.2	310.5	306.2
四月	322.5	341.1	303.4	309.1
五月	369.7	491.1	284.3	316.1
六月	411.4	424.8	244.4	277.8
七月	430.9	432.8	304.2	328.6
三十年				
一月	1997.8	986.4	679.8	822.1
二月	2266.1	1034.3	738.0	896.0
三月	2439.2	1174.1	792.3	971.9
四月	2354.0	1264.5	876.4	1040.7
五月	2768.5	1315.3	906.5	1103.8
六月	3511.0	1461.3	1131.2	1363.9
七月	4253.5	1617.3	1355.8	1623.9
八月	3169.5	1766.1	1695.2	1825.7
九月	3090.2	1788.8	1889.5	1918.3

第 131 表 安縣農民所付生產用品價格指數 (加權綜合法)

民國二十六年全年平均=100

類別	農具	肥料	役畜	種籽	飼料	總指數
物品項目	2	1	1	4	3	11
二十六年						
一月	95.7	95.9	97.2	102.5	93.6	95.8
二月	98.6	93.1	106.6	103.4	99.1	100.8
三月	100.0	130.5	108.0	101.0	98.2	101.3
四月	100.0	108.7	91.8	102.3	114.3	102.2
五月	97.1	108.7	94.5	101.0	102.4	101.2
六月	94.2	108.7	86.4	99.1	100.2	98.2
七月	95.7	88.8	91.8	98.4	98.0	96.8
八月	105.8	89.0	97.2	96.7	111.6	99.2
九月	100.0	77.5	97.2	98.5	98.3	97.4
十月	100.0	89.8	108.0	99.0	98.6	99.8
十一月	102.9	99.2	108.0	99.5	101.1	101.8
十二月	107.2	126.0	113.4	98.7	104.5	105.4
二十七年						
一月	117.4	119.6	108.0	98.2	107.1	106.1
二月	127.5	128.5	106.6	88.9	92.6	95.4
三月	136.2	142.3	87.7	89.8	96.3	95.5
四月	126.1	151.7	78.3	98.0	91.4	92.7
五月	124.6	165.5	71.5	98.5	85.0	88.2
六月	123.2	131.0	82.6	85.8	75.4	80.3
七月	124.6	102.1	105.3	82.6	63.6	71.6
八月	129.0	96.9	105.3	84.0	59.3	71.9
九月	136.2	100.7	97.2	85.1	62.3	73.0
十月	139.1	100.7	112.0	89.9	70.6	81.3
十一月	152.2	104.0	113.4	94.2	78.7	87.6
十二月	159.4	139.4	114.2	96.6	80.8	90.7
二十八年						
一月	172.5	160.2	113.4	112.0	87.2	98.1
二月	195.7	175.8	118.8	110.6	89.0	100.4
三月	191.3	169.2	118.8	115.3	93.4	103.8
四月	201.4	166.4	94.5	115.5	94.2	100.6
五月	182.6	162.2	97.2	113.3	92.4	99.3
六月	184.1	143.7	115.0	114.1	87.1	98.1
七月	183.4	137.6	135.8	122.8	89.3	103.9
八月	192.8	144.7	124.2	138.3	100.7	112.5
九月	236.4	164.0	110.7	152.5	111.3	120.4
十月	268.1	214.6	135.8	165.7	125.6	137.4
十一月	289.9	226.4	153.8	198.9	155.3	164.4
十二月	376.8	233.5	171.7	228.5	171.9	184.1
二十九年						
一月	758.0	246.7	184.9	247.7	212.9	216.6
二月	634.7	289.3	282.3	278.6	224.7	245.6
三月	891.3	375.9	489.3	311.8	247.0	299.7
四月	927.5	502.0	554.1	327.0	313.3	359.5
五月	1042.5	620.2	716.1	372.1	342.8	414.9
六月	1065.2	621.1	563.0	412.8	358.2	408.7
七月	1144.9	620.2	662.1	446.8	373.7	439.5
三十年						
一月	3478.3	1985.2	1079.6	1464.9	1572.8	1496.9
二月	3623.2	2363.4	1214.6	1939.0	1775.5	1737.1
三月	3768.1	3025.1	1349.5	1814.7	1869.4	1824.6
四月	3915.0	2599.7	1484.5	2097.7	1829.0	1837.8
五月	4058.0	2127.0	1889.3	2469.3	2158.2	2172.9
六月	4565.2	2197.9	1956.8	2852.7	2720.1	2612.1
七月	5072.5	2268.8	2024.3	3236.9	3282.0	3051.4
八月	5972.5	2363.4	1889.3	3091.5	2618.8	2584.8
九月	5434.8	2788.8	2429.1	3130.2	2404.0	2551.0

第 132 表 安縣農民所付消費用品價格指數 (加權綜合法)

民國二十六年全年平均=100

類 別	食 物	衣 着	燃 料	雜 項	總指數
	15	3	1	2	21
物品項目					
二十六年					
一月	98.6	88.3	98.7	95.9	98.0
二月	100.6	88.3	98.7	96.5	100.0
三月	102.2	90.4	82.1	96.5	101.5
四月	105.5	94.8	82.1	98.5	104.8
五月	105.6	93.6	82.1	97.1	104.8
六月	104.6	95.1	98.7	103.1	104.0
七月	96.0	96.5	98.7	100.4	96.1
八月	99.3	101.4	98.7	103.3	99.5
九月	97.3	106.0	114.8	103.3	97.9
十月	96.1	110.1	114.8	103.3	97.0
十一月	96.5	115.2	114.8	102.4	97.6
十二月	97.6	119.5	114.8	101.6	98.8
二十七年					
一月	95.9	131.2	131.4	95.3	97.8
二月	97.2	131.9	131.4	95.5	99.1
三月	98.1	119.8	131.4	97.1	99.3
四月	92.4	136.2	147.6	97.5	94.9
五月	91.9	132.9	147.6	95.3	94.2
六月	83.9	140.0	164.2	108.4	91.9
七月	80.8	145.6	164.2	105.5	84.7
八月	75.2	146.8	164.2	105.0	79.6
九月	74.7	176.5	246.3	105.6	80.7
十月	81.1	182.9	246.3	111.8	87.1
十一月	85.5	290.7	246.3	129.0	92.4
十二月	91.4	212.6	328.4	135.8	98.7
二十八年					
一月	89.7	228.5	328.4	154.9	98.1
二月	90.6	234.1	328.4	165.1	99.4
三月	93.3	224.7	328.4	192.7	101.7
四月	95.9	232.0	328.4	223.5	104.8
五月	95.4	264.5	410.5	257.6	106.5
六月	92.3	346.8	410.5	274.9	108.3
七月	96.9	368.6	410.5	254.3	113.6
八月	106.2	317.1	492.6	206.6	119.1
九月	117.8	327.0	492.6	201.3	130.4
十月	135.8	335.2	492.6	240.7	148.1
十一月	149.0	329.1	574.7	233.7	100.6
十二月	168.9	342.0	574.7	309.3	180.1
二十九年					
一月	197.2	340.1	492.6	318.0	206.5
二月	210.4	327.5	574.7	326.6	218.3
三月	239.2	391.4	673.4	369.4	249.2
四月	263.7	505.4	821.0	386.7	278.6
五月	297.8	597.5	821.0	395.2	315.6
六月	353.6	611.6	821.0	446.7	369.0
七月	398.3	633.4	821.0	464.0	412.2
三十年					
一月	2903.1	1192.5	1641.9	913.6	1947.6
二月	2442.2	1201.8	1641.9	999.7	2359.7
三月	2473.7	1210.7	1641.9	1136.4	2400.1
四月	2725.9	1315.2	1641.9	1136.4	2632.3
五月	2796.7	1298.0	1641.9	1154.6	2697.8
六月	3259.8	1313.8	1641.9	1142.0	3131.3
七月	3722.8	1330.4	1641.9	1232.0	3565.9
八月	3257.8	1617.2	1641.9	1389.9	3148.5
九月	3181.1	1334.5	1641.9	1412.0	3061.6

第133表 四川省九縣農民購買力指數 簡單幾何平均

民國二十六年全年平均=100

		溫江	樂山	綿陽	射洪	合川	宜賓	巴縣	萬縣	安縣	省指數
二十六年	一月	105.9	99.8	100.3	92.4	102.7	110.4	121.0	102.5	95.1	102.8
	二月	99.8	96.5	101.1	83.2	101.8	104.2	103.6	97.4	91.1	95.6
	三月	96.7	95.8	101.2	88.2	101.8	99.6	99.9	103.1	94.0	96.7
	四月	94.3	91.6	99.8	91.4	99.4	93.5	87.7	110.2	95.9	95.6
	五月	102.9	96.2	103.0	91.0	99.7	91.4	92.9	97.6	93.8	95.8
	六月	101.2	97.0	105.0	87.5	103.1	87.8	89.3	106.3	98.5	97.4
	七月	99.9	100.9	104.3	91.5	109.7	97.8	89.0	111.8	66.5	95.9
	八月	101.6	104.7	101.7	98.0	95.8	93.6	105.6	133.6	105.0	101.6
	九月	102.7	102.5	96.6	111.4	100.9	92.8	109.5	94.5	106.2	101.7
	十月	100.7	103.1	94.9	116.6	99.1	109.5	107.1	92.9	105.8	103.1
	十一月	89.9	107.4	95.5	121.8	92.9	109.4	107.5	93.6	105.2	103.7
	十二月	91.8	105.6	95.0	134.9	91.2	103.8	107.3	102.0	103.4	103.6
二十七年	一月	89.9	92.6	86.1	135.2	81.4	123.4	124.5	93.5	107.9	102.1
	二月	95.4	91.6	91.6	141.0	79.1	121.6	124.7	91.8	119.2	105.5
	三月	94.7	97.4	97.8	132.4	83.9	121.6	123.8	95.1	131.4	107.7
	四月	92.0	97.1	61.6	123.8	73.5	120.1	125.7	100.5	129.3	100.3
	五月	88.3	98.0	106.2	117.5	82.6	114.4	117.2	77.4	123.0	101.5
	六月	88.2	102.6	108.7	114.0	93.4	109.6	124.1	82.0	119.2	103.7
	七月	99.4	108.3	106.5	134.9	101.1	135.6	118.1	71.4	121.1	109.0
	八月	93.6	110.0	93.2	137.2	119.4	134.6	117.1	85.5	131.2	112.3
	九月	93.0	117.0	100.2	156.1	135.3	131.3	123.7	79.9	121.0	116.3
	十月	90.7	121.3	100.1	162.3	131.3	128.2	125.6	82.1	127.0	117.6
	十一月	93.1	118.6	101.7	163.0	121.6	123.1	123.8	83.0	133.3	117.9
	十二月	101.6	121.4	97.3	154.3	145.0	123.5	117.8	99.7	169.5	122.0
二十八年	一月	106.4	121.3	144.2	150.6	124.6	145.0	120.9	92.4	221.1	132.2
	二月	106.0	114.5	144.3	148.5	115.4	138.7	117.1	75.9	230.4	125.9
	三月	113.4	118.8	95.1	165.3	99.4	142.3	121.6	86.2	217.1	123.2
	四月	106.2	119.0	97.5	181.7	108.8	142.4	119.9	91.4	170.6	122.9
	五月	105.5	108.0	93.8	177.2	144.1	135.3	112.0	81.8	150.2	121.0
	六月	108.9	125.3	94.2	146.8	139.6	133.4	114.4	87.6	180.0	122.8
	七月	108.2	131.5	94.3	147.2	158.4	132.6	113.4	69.6	157.3	120.0
	八月	104.6	129.3	90.4	167.6	174.8	129.3	117.9	69.7	139.9	120.3
	九月	104.3	128.5	89.0	128.7	176.3	123.3	127.3	64.9	135.7	121.5
	十月	103.8	125.0	76.3	111.9	193.5	161.9	116.3	87.9	116.9	117.6
	十一月	97.3	118.2	68.5	111.2	137.6	211.2	115.6	92.7	114.3	115.2
	十二月	108.5	127.9	68.4	112.0	170.7	231.1	110.0	93.4	116.2	123.3
二十九年	一月	103.4	121.0	65.8	115.6	136.5	215.6	144.9	96.7	134.2	121.3
	二月	98.8	131.0	71.1	107.7	147.1	189.4	137.9	87.8	149.7	118.4
	三月	95.5	124.5	82.6	108.3	156.7	165.9	121.6	97.0	118.5	116.3
	四月	91.5	123.5	91.4	137.1	138.6	95.6	118.2	94.8	105.3	109.4
	五月	100.4	115.8	103.5	178.2	132.2	106.5	117.9	92.3	94.8	113.5
	六月	99.0	113.2	101.2	138.1	129.4	106.0	116.0	103.2	73.8	107.3
	七月	95.2	107.5	104.9	117.6	103.5	99.3	109.9	93.6	78.8	99.9
	八月	98.4	108.8	111.1	114.8	89.0	104.5	108.5	104.2	73.6	99.6
	九月	88.4	108.9	105.2	88.3	58.4	100.2	101.3	89.7	68.4	88.3
	十月	81.2	106.2	118.7	71.7	66.9	81.8	103.5	93.9	63.2	85.9
	十一月	70.5	104.5	114.6	61.4	68.3	87.0	91.5	121.0	57.9	87.5
	十二月	73.7	114.1	118.4	70.9	76.8	116.8	94.0	120.0	52.7	89.7
三十年	一月	79.3	111.2	139.4	75.8	48.8	56.1	98.2	115.8	44.1	79.6
	二月	79.7	98.6	138.0	62.5	63.8	61.6	93.2	111.0	39.9	78.4
	三月	79.3	100.4	129.9	68.4	51.2	52.3	105.8	105.1	42.3	76.4
	四月	76.1	95.3	146.6	77.1	42.6	52.4	105.1	101.6	41.9	75.7
	五月	61.0	89.3	147.9	67.0	44.7	47.0	86.2	97.1	42.4	70.0
	六月	52.5	76.3		40.8	34.2		73.8	97.9	45.9	
七月	45.2	101.7		43.1	35.4			106.6	46.8		

四川省農村物價

七八

二 錄 附

頁六四一第至頁九七第

表 格 價 之 品 物 進 購 及 售 出 農 民

第 201 表 四川省十二縣農民出售水稻價格 單位：市石

	溫江	樂山	綿陽	三台	合川	內江	宜賓
二六年	4.49	4.20	5.34	4.87	5.36	4.94	4.56
二七年	4.64	4.20	5.98	3.87	4.07	4.23	5.76
二八年	5.07	4.20	7.71	3.60	4.17	3.48	4.50
二九年	21.95	20.60	28.27	23.60	22.47	26.96	29.85
二六年	4.06	3.80	5.49	4.72	6.42	4.18	3.27
一二月	4.61	4.00	5.49	5.26	5.84	4.50	3.62
一三	4.80	4.40	5.40	4.95	5.77	4.50	3.68
一四	5.17	5.00	5.80	5.08	5.62	4.72	4.21
一五	4.33	4.40	5.62	5.40	5.84	5.54	4.15
一六	4.24	4.20	5.80	5.49	5.69	5.44	4.31
一七	4.61	4.00	5.94	5.53	4.31	4.64	4.23
一八	4.42	3.80	5.26	5.40	5.22	5.00	4.41
一九	4.24	4.20	5.22	4.14	4.93	5.31	6.85
二〇	4.24	4.00	4.82	4.05	4.91	4.90	6.24
二一年	4.33	4.00	4.59	4.18	4.82	5.31	4.62
二二年	4.80	4.20	4.54	4.10	4.96	5.22	5.17
二七年	5.17	5.30	4.32	4.10	4.61	5.22	5.23
一二月	4.42	4.80	5.26	4.10	4.40	5036	6.15
一三	4.42	4.70	5.62	4.14	5.20	5.31	5.95
一四	4.61	4.80	6.16	4.18	5.11	4.82	5.88
一五	4.98	5.50	6.44	4.05	4.74	4.72	5.69
一六	4.98	4.60	6.34	3.96	4.31	5.13	5.77
一七	4.61	4.00	6.16	4.05	4.11	4.90	5.36
一八	4.06	3.40	5.26	3.87	3.16	3.10	5.77
一九	4.33	3.00	5.62	3.60	2.76	3.10	6.38
二〇	4.33	3.20	6.48	3.33	3.07	2.97	5.77
二一年	4.80	3.40	6.93	3.38	3.43	3.06	5.69
二二年	4.89	3.70	4.16	3.42	3.43	3.06	5.19
二七年	4.61	4.00	8.24	3.38	3.47	3.56	4.08
一二月	4.42	4.50	9.68	3.24	3.65	3.51	3.88
一三	3.69	4.20	7.96	3024	3.70	3.46	3096
一四	4.42	4.00	8.64	3015	3.80	3.51	4.04
一五	3.88	3.80	8.19	3.15	4.01	3.69	4.23
一六	3.88	3.50	7.52	3.02	3.83	5.42	4.42
一七	4.42	3.30	8.19	2.70	3.65	2.97	4.58
一八	5.62	3.50	6.93	2.43	3.53	2.88	4.95
一九	5.89	3.80	7.29	3.15	3.40	1.30	4.50
二〇	5.89	4.80	4.02	4.59	4.29	1.98	3.65
二一年	6.84	4.90	6.48	4.87	5.72	5.13	4.85
二二年	7.01	6.00	6.34	6.08	6.20	6.39	6.88
二七年	8.04	6.80	8.37	6.75	6.33	6.26	10.00
一二月	8.80	7.20	9.00	7.83	6.67	10.44	15.38
一三	10.98	9.20	10.98	9.19	7.00	10.08	18.55
一四	11.99	10.50	12.87	9.86	9.33	11.43	20.31
一五	14.57	15.59	18.93	11.61	10.67	15.12	20.38
一六	13.83	15.00	23.67	17.55	11.67	22.62	20.77
一七	24.71	20.00	27.00	18.90	10.33	25.11	30.77
一八	17.52	22.00	33.30	26.67	28.84	28.84	32.31
一九	22.87	26.50	36.00	27.00	36.00	34.88	33.85
二〇	35.04	35.00	49.59	33.75	32.00	39.96	40.77
二一年	49.80	40.00	56.70	47.25	65.00	56.70	46.15
二二年	45.18	40.00	63.00	48.60	57.00	61.88	69.23
二七年	53.11	43.00	121.50	54.00	68.00	66.38	63.55
一二月	60.86	70.00	139.50	79.65	67.00	78.75	89.77
一三	59.01	75.00	28.70	78.30	73.00	81.00	103.85
一四	73.77	84.00	175.05	131.25	91.00	108.00	107.69
一五	123.57	109.00	234.00	138.00	126.00	—	115.38
一六	138.32	150.00	157.50	157.50	200.00	—	153.85
一七	151.23	140.00	139.50	162.00	188.00	—	—
一八	114.34	110.00	126.00	99.00	110.00	—	—
一九	95.90	90.00	103.50	97.20	110.00	—	—
二〇	—	100.00	135.00	105.30	—	—	—

四川省農村物價

第 201 表 四川省十二縣農民出售水稻價格 單位：市石

	巴 縣	高 縣	劍 閣	安 縣	平 武
二六年	4.53	4.67	1.30	4.17	5.58
二七年	4.22	3.56	1.30	4.04	4.10
二八年	5.04	4.35	1.50	3.08	7.42
二九年	29.56	21.29	12.40	11.09	17.68
二六年	3.86	—	1.00	3.65	5.85
一 月	3.86	—	1.20	3.69	6.52
二 月	4.04	5.75	1.20	4.07	6.75
三 月	4.39	2.69	1.20	4.08	6.98
四 月	6.14	—	1.40	4.33	6.98
五 月	5.26	—	1.40	4.33	6.98
六 月	4.91	4.70	1.40	3.92	6.62
七 月	4.74	—	1.30	3.91	4.5
八 月	4.39	—	1.20	4.35	4.05
九 月	4.21	4.30	1.20	4.32	3.60
十 月	4.21	3.80	1.20	4.61	3.60
一 一 月	4.39	3.78	1.50	4.72	4.05
二七年	4.21	3.68	1.20	3.68	3.82
一 月	4.21	4.50	1.10	3.70	3.82
二 月	4.21	4.16	1.10	4.87	3.60
三 月	4.39	4.36	1.31	3.72	3.60
四 月	4.21	3.46	1.50	3.96	3.60
五 月	4.21	3.46	1.60	4.84	3.69
六 月	4.39	2.86	1.20	3.50	3.82
七 月	4.04	2.88	1.20	3.73	3.60
八 月	4.21	2.83	1.40	4.02	4.05
九 月	4.21	2.47	1.40	4.43	4.28
十 月	4.21	3.36	1.60	4.06	5.40
一 一 月	4.21	3.41	1.50	4.28	5.62
二八年	4.39	4.18	1.10	2.17	5.85
一 月	4.56	4.34	1.20	2.56	5.85
二 月	4.56	4.20	1.40	2.46	6.30
三 月	4.74	4.00	1.40	2.67	6.30
四 月	4.56	3.80	1.50	2.49	6.30
五 月	4.39	3.86	1.60	2.30	7.20
六 月	3.86	3.00	1.10	2.40	8.10
七 月	4.91	2.90	1.20	2.67	8.55
八 月	4.91	4.72	1.40	2.67	9.00
九 月	6.31	4.90	1.40	3.93	—
十 月	6.31	5.90	1.60	4.84	—
一 一 月	7.02	6.34	3.20	5.86	10.84
二九年	8.77	6.70	3.60	6.90	10.22
一 月	8.77	6.65	3.40	7.38	10.94
二 月	10.53	7.88	4.00	10.24	12.60
三 月	17.54	10.06	4.00	9.48	11.25
四 月	23.51	10.84	4.50	10.33	11.70
五 月	24.56	11.86	11.00	14.85	18.00
六 月	28.07	17.66	11.00	18.45	20.25
七 月	35.99	18.75	—	48.71	15.30
八 月	42.11	23.25	—	78.97	18.00
九 月	49.12	26.85	20.00	109.22	22.50
十 月	52.63	55.20	50.00	139.48	31.53
一 一 月	63.16	60.04	—	169.74	30.15
三 十 年	77.19	—	—	200.00	33.08
一 月	84.21	—	—	210.50	40.50
二 月	91.23	—	—	260.10	51.30
三 月	105.23	68.00	—	250.00	51.75
四 月	126.31	96.00	—	250.60	62.10
五 月	207.02	128.00	—	245.30	90.00
六 月	176.00	135.00	—	240.00	83.25
七 月	165.00	140.00	—	235.00	78.75
八 月	135.00	126.00	—	200.00	76.50
九 月	—	—	—	—	—

第 202 表 四川省六縣農民小麥出售之價格 單位：市石

四川省農村物價

	溫江	綿陽	三台	射洪	合川	宜賓
十六年	3.71	6.57	8.70	9.15	9.78	8.20
十七年	5.05	8.80	6.60	3.53	7.18	6.50
十八年	8.61	13.20	6.10	7.71	8.49	8.20
十九年	36.44	69.40	37.49	40.83	34.89	48.00
二十年	3.28	5.50	9.00	9.67	9.33	7.00
一月	3.28	5.60	9.40	9.50	9.33	7.50
二月	3.28	6.00	8.80	8.50	9.33	8.80
三月	3.48	5.10	8.90	8.03	8.67	8.30
四月	3.28	5.10	8.50	10.17	10.00	9.60
五月	3.48	5.10	8.20	9.33	12.00	9.60
六月	3.44	5.20	8.20	8.67	11.33	8.80
七月	3.36	6.40	8.30	8.83	10.00	8.80
八月	3.89	6.00	8.50	9.00	9.33	8.00
九月	4.10	6.30	8.80	9.17	9.33	7.80
十月	4.71	6.30	8.80	9.33	9.33	7.00
十一月	4.92	5.50	8.80	9.33	9.33	6.70
十二月	4.92	6.30	8.80	8.83	9.33	6.70
一	5.33	6.10	8.80	8.67	9.00	7.00
二	5.33	6.20	8.80	9.00	8.67	6.70
三	4.92	6.50	8.70	6.33	8.33	6.70
四	4.51	7.50	6.30	5.67	6.78	6.10
五	4.71	10.40	6.00	5.00	6.67	6.70
六	4.92	9.00	6.00	4.67	6.00	6.70
七	4.92	8.80	5.20	5.17	5.83	6.00
八	4.92	8.80	5.20	5.17	6.00	6.30
九	5.33	9.60	5.30	5.83	6.33	6.00
十	5.33	12.00	5.20	6.07	6.50	5.30
十一月	5.33	14.00	5.20	7.33	6.67	7.50
十二月	5.33	15.00	5.20	6.67	7.33	7.40
一	5.33	15.00	5.20	6.00	7.33	7.40
二	5.74	11.20	5.40	6.17	6.33	7.20
三	5.74	10.80	5.00	6.33	7.00	8.00
四	7.38	10.00	4.00	6.00	6.50	5.50
五	8.20	9.20	4.00	5.67	6.33	6.90
六	9.02	11.00	4.10	5.50	6.00	6.20
七	9.43	10.40	4.20	9.67	7.00	7.50
八	10.25	13.00	4.20	10.00	10.00	8.30
九	10.25	19.00	9.90	9.33	12.67	10.00
十月	11.89	18.00	10.50	10.50	12.00	9.90
十一月	14.42	15.80	12.00	10.67	13.33	14.30
十二月	15.57	26.40	13.80	11.10	12.67	17.30
一	15.57	33.00	16.80	17.50	13.33	26.70
二	19.67	33.00	17.80	18.67	13.33	32.30
三	22.13	33.00	15.60	19.33	18.67	43.90
四	28.28	44.00	21.00	31.67	18.67	36.70
五	29.51	54.00	28.80	41.67	26.67	32.30
六	45.08	70.00	28.86	43.33	45.00	44.40
七	33.61	67.00	33.00	45.00	43.33	51.30
八	35.25	76.00	45.00	48.33	50.00	66.70
九	55.33	116.00	57.00	73.33	40.00	55.50
十月	75.82	140.00	81.00	66.67	70.00	67.30
十一月	61.42	140.00	90.00	73.33	67.00	100.00
十二月	72.13	110.00	89.00	106.67	55.00	100.00
一	94.26	145.00	150.00	108.33	80.00	100.00
二	86.07	125.00	148.00	110.00	80.00	116.70
三	112.70	160.00	162.00	120.00	88.00	126.70
四	151.64	175.00	130.00	233.33	112.00	133.30
五	196.72	205.00	225.00	253.33	200.00	163.30
六	213.11	240.00	270.00	260.00	216.00	-
七	155.74	230.00	200.00	250.00	213.00	-
八	196.72	225.00	250.00	250.00	200.00	-
九	-	300.00	360.00	-	-	-

第 203 表 四川省五縣農民小麥出售之價格 單位：市石

	巴 縣	萬 縣	劍 閣	安 縣	平 武
二六年	3.81	6.94	3.39	4.79	8.42
二七年	4.21	5.42	3.90	5.07	5.80
二八年	6.54	7.90	5.90	8.02	9.25
二九年	29.96	25.66	25.40	21.06	19.63
二六年	3.93	—	3.50	5.20	9.00
一二月	3.93	8.73	3.40	5.12	9.50
一三	3.93	8.74	3.00	4.88	12.00
一四	3.65	8.40	3.00	4.76	10.00
一五	3.65	6.49	3.00	4.74	9.00
一六	3.93	7.80	3.00	4.67	8.50
一七	3.65	5.87	3.20	4.62	9.00
一八	3.93	5.70	3.40	4.57	8.00
一九	3.93	6.13	3.50	4.76	7.00
二〇	3.65	5.90	3.50	4.79	6.50
二一年	3.65	6.42	3.40	4.83	6.50
二二年	2.93	6.16	3.60	4.62	6.00
二六年	3.93	5.94	3.50	4.54	6.20
二七年	3.93	5.87	3.60	4.40	6.20
二八年	2.93	6.72	3.40	4.14	6.20
二九年	3.65	6.68	3.80	5.43	6.20
一〇	3.93	4.22	3.80	5.75	5.90
一一	3.93	4.60	3.60	4.85	5.89
一二	3.93	4.37	4.00	4.85	5.00
一三	4.49	5.04	4.00	5.05	6.00
一四	4.77	4.76	4.50	5.06	5.00
一五	5.10	5.00	4.40	5.31	5.00
一六	4.49	5.66	4.00	5.64	5.80
一七年	4.49	6.12	4.50	5.86	6.30
二六年	6.46	7.10	4.20	6.81	7.00
二七年	6.60	7.44	4.50	6.33	7.00
二八年	6.46	7.56	4.80	6.27	7.50
二九年	6.46	6.74	4.20	6.05	8.00
一〇	4.46	7.00	4.60	5.71	9.00
一一	7.30	7.00	4.50	5.75	10.00
一二	7.02	6.50	5.00	6.46	10.00
一三	6.74	6.72	3.80	7.45	10.00
一四	7.02	7.86	6.00	8.40	11.00
一五	6.46	9.44	7.10	7.50	—
一六	6.74	10.20	8.30	11.87	—
一七年	6.74	11.26	12.50	14.67	13.00
二六年	7.02	11.16	12.00	15.16	12.10
二七年	7.02	11.58	13.50	17.50	13.00
二八年	8.43	12.34	13.00	18.26	15.00
二九年	11.24	—	13.30	20.03	16.00
一〇	22.47	13.24	13.00	22.50	18.00
一一	22.47	22.04	25.00	25.65	15.00
一二	28.09	26.50	25.00	28.32	22.00
一三	33.71	25.00	22.00	—	22.00
一四	44.94	29.08	25.00	—	19.00
一五	50.56	35.00	38.00	—	20.50
一六	56.18	60.00	45.00	—	30.00
一七年	67.42	62.00	60.00	—	33.00
二六年	67.42	69.00	71.00	77.90	40.00
二七年	73.03	76.00	95.00	118.00	50.00
二八年	75.33	83.00	115.00	102.50	60.00
二九年	81.48	90.00	125.00	122.50	65.00
一〇	126.40	115.00	134.00	157.50	77.00
一一	174.16	163.00	118.00	—	95.00
一二	196.63	180.00	192.00	195.00	86.00
一三	250.00	190.00	—	195.00	100.00
一四	300.00	178.00	—	210.00	100.00
一五	—	—	—	—	—

四 川 省 農 村 物 價

八 二

第 204 表 四川省七縣農民出售大麥價格 單位：市石

	樂山	綿陽	三台	合川	宜賓	劍閣	安縣
二十六年	7.00	3.90	4.90	6.87	8.80	1.30	5.18
二十七年	7.00	5.60	4.30	5.29	6.90	1.70	3.07
二十八年	5.80	9.10	4.70	6059	9.10	2.70	5.16
二十九年	29.10	59.90	33.50	28.87	48.70	17.10	11.63
二十六	6.00	3.90	5.10	6.00	7.70	1.00	4.58
二十七	6.50	4.10	5.20	6.67	8.20	1.20	4.72
二十八	7.50	4.00	5.60	6.67	9.30	1.20	4.87
二十九	8.00	3.70	5.10	6.67	10.00	1.30	5.17
三十	7.50	3.70	4.80	6.17	10.00	1.00	5.35
三十一	7.00	3.90	4.50	8.33	10.30	1.00	5.24
三十二	7.00	4.00	4.50	8.00	9.30	1.20	5.35
三十三	6.50	4.10	4.60	7.33	8.70	1.20	5.17
三十四	7.00	3.90	4.80	6.67	8.50	1.50	5.46
三十五	7.00	3.70	5.00	6.67	9.00	1.40	5.50
三十六	6.50	3.90	5.10	6.67	7.40	1.40	5.42
三十七	7.50	4.10	5.20	6.67	7.70	1.80	5.35
三十八	9.00	4.10	5.20	6.67	7.30	1.30	5.17
三十九	8.50	3.80	5.40	6.67	7.70	1.40	3.98
四十	8.50	3.90	5.40	6.67	7.30	1.20	4.79
四十一	8.50	4.10	4.50	6.67	7.30	1.20	4.02
四十二	9.00	4.10	4.00	5.78	6.70	1.40	3.76
四十三	7.50	5.60	4.40	4.67	7.30	1.60	3.14
四十四	6.50	5.80	4.40	4.33	6.80	1.80	2.95
四十五	5.00	5.80	4.10	4.00	7.00	1.70	2.95
四十六	4.80	6.40	4.00	4.00	6.50	2.00	2.95
四十七	5.00	6.40	3.80	4.00	6.20	2.40	3.14
四十八	5.30	7.20	3.40	4.67	6.00	2.20	3.02
四十九	5.80	9.60	3.50	5.33	6.70	2.00	3.02
五十	5.00	10.00	3.50	6.00	8.20	2.20	3.76
五十一	6.00	10.00	3.60	6.00	8.10	2.40	3.99
五十二	5.50	7.00	3.60	5.11	8.00	2.50	4.58
五十三	5.50	6.60	2.40	4.00	8.70	2.00	4.65
五十四	5.50	5.20	2.80	4.33	6.30	2.00	4.43
五十五	5.00	6.40	3.00	4.33	9.80	2.40	4.43
五十六	4.30	6.60	3.00	4.35	8.30	2.50	4.56
五十七	4.80	7.00	3.00	5.33	9.30	2.80	5.54
五十八	5.00	9.60	3.30	8.67	10.50	2.80	6.20
五十九	6.50	13.60	7.50	10.67	10.70	3.00	6.20
六十	7.50	15.40	10.00	9.33	10.30	3.30	6.22
六十一	8.50	12.00	10.50	11.00	11.00	4.50	7.27
六十二	11.00	22.00	11.40	12.15	19.00	4.50	7.38
六十三	10.00	31.40	10.10	13.33	29.30	5.00	8.86
六十四	11.00	30.60	15.60	13.33	36.70	6.80	11.02
六十五	14.00	31.00	15.00	13.33	36.70	8.00	11.02
六十六	19.00	52.00	16.20	15.00	41.70	8.00	12.87
六十七	21.50	44.00	26.40	20.00	43.20	13.00	14.76
六十八	27.00	46.00	26.40	21.67	45.00	20.00	15.50
六十九	29.00	56.00	36.00	26.67	48.30	12.00	—
七十	35.00	72.00	45.00	40.00	53.30	14.00	—
七十一	42.00	112.00	55.00	55.00	60.00	30.00	—
七十二	65.00	112.00	66.00	60.00	74.00	42.00	—
七十三	65.00	128.00	75.00	56.00	106.70	42.00	—
七十四	75.00	75.00	66.00	57.00	110.00	42.00	62.60
七十五	90.00	70.00	102.00	53.00	110.00	66.00	69.50
七十六	100.00	90.00	108.00	47.00	126.70	66.00	73.00
七十七	110.00	75.00	108.00	65.00	136.70	58.00	74.50
七十八	125.00	85.00	80.00	9.00	153.30	62.00	85.00
七十九	230.00	110.00	120.00	120.00	186.70	65.00	—
八十	200.00	125.00	150.00	125.00	—	152.00	105.00
八十一	225.00	125.00	150.00	125.00	—	142.00	110.00
八十二	180.00	125.00	150.00	115.00	—	142.00	90.00
八十三	220.00	145.00	178.00	—	—	—	—

四川省農村物價

八三四

第 205 表 四川省七縣農民出售茶籽價格

單位：市石

	溫江	樂山	射洪	合川	巴縣	安縣	平武		
二十六年	10.68	9.80	9.87	11.78	—	8.79	10.61		
二十七年	10.13	8.84	15.56	9.76	—	7.55	10.90		
二十八年	16.17	14.41	19.97	18.59	20.00	13.14	19.91		
二十九年	66.97	70.00	53.58	46.72	43.70	33.02	36.16		
二十六年									
一月	11.48	9.50	7.50	13.33		9.58	12.00	四川省農林物價	
二月	11.07	9.50	7.43	12.67		9.11	12.50		
三月	10.25	9.00	8.00	12.67		8.06	12.80		
四月	10.66	9.00	8.67	12.00		7.94	15.00		
五月	11.07	9.50	9.33	12.33		10.80	13.00		
六月	11.07	9.50	9.83	12.67		10.69	13.10		
七月	10.66	9.80	10.33	12.00		9.90	12.60		
八月	10.25	9.80	10.67	11.00		10.94	8.50		
九月	10.57	10.00	11.00	11.33		11.00	8.00		
十月	10.57	10.00	11.33	11.33		9.75	7.40		
十一月	10.25	11.00	12.00	10.00		9.23	7.00		
十二月	10.25	11.00	12.33	10.00		8.51	7.50		
二十七年									
一月	10.25	9.50	12.67	8.50		8.24	7.00		
二月	10.25	9.50	12.67	8.67		8.21	9.00		
三月	10.45	9.00	13.00	9.33		8.30	9.00		
四月	9.84	8.00	15.00	8.00		8.06	9.30		
五月	9.43	7.00	15.33	8.67		6.72	9.20		
六月	9.43	6.80	16.00	9.67		5.81	9.00		
七月	9.84	7.30	16.00	10.00		5.95	10.00		
八月	9.43	8.50	16.67	10.00		7.07	12.00		
九月	9.43	9.00	16.67	10.33		7.48	13.00		
十月	9.84	10.00	17.00	10.00		7.83	14.40		
十一月	11.07	10.50	17.33	10.33		7.88	14.40		
十二月	12.30	11.00	17.33	13.32		7.98	14.50		
二十八年									
一月	12.30	1.00	18.00	11.67	16.90	9.49	15.00		
二月	11.48	11.00	18.00	11.67	16.90	10.67	16.00		
三月	11.48	12.00	17.67	9.83	16.90	11.82	17.40		
四月	10.25	12.00	17.33	10.89	18.30	8.93	19.00		
五月	8.20	12.50	17.67	15.33	18.30	8.75	19.00		
六月	11.48	14.00	18.67	15.33	19.70	8.95	20.00		
七月	15.16	15.00	19.00	16.67	18030	10.47	11.00		
八月	18.85	15.50	19.33	19.33	19.70	12.30	22.00		
九月	20.49	17.50	20.00	22.00	21.10	13.62	23.20		
十月	20.49	18.00	25.00	28.67	22.50	14.74	—		
十一月	20.49	20.00	25.00	31.67	25.30	20.44	—		
十二月	33.40	—	27.00	30.00	25.30	27.53	25.50		
二十九年									
一月	38.12	—	28.53	26.67	28.10	29.73	20.90		
二月	39.75	—	34.67	30.67	30.90	31.05	26.00		
三月	42.62	—	42.67	64.67	33.70	31.00	27.50		
四月	57.38	—	45.67	38.67	33.70	38.00	27.50		
五月	75.82	70.00	56.33	42.67	36.50	65.00	30.00		
六月	71.31	60.00	57.33	46.67	39.30	51.75	45.00		
七月	86.07	70.00	61.67	52.67	39.30	50.63	43.00		
八月	68.85	65.00	62.00	46.67	42.10	—	43.00		
九月	65.57	60.00	63.33	46.67	44.90	—	38.00		
十月	77.87	56.00	65.33	46.67	56.20	—	40.00		
十一月	96.31	85.00	63.67	72.00	67.40	—	45.00		
十二月	84.02	85.00	64.00	76.00	73.00	—	48.00		
三十年									
一月	94.26	85.00	96.00	60.00	73.00	77.00	50.00		
二月	131.14	120.00	96.67	90.00	67.40	89.00	61.00		
三月	107.78	125.00	104.00	73.00	67.40	100.00	75.00		
四月	135.24	140.00	115.00	70.00	67.40	105.00	75.00		
五月	151.64	120.00	100.00	100.00	73.00	95.00	35.00		
六月	135.24	120.00	130.33	110.00	89.90	—	100.00		
七月	141.39	120.00	130.00	110.00	84.30	100.00	88.00		
八月	143.48	120.00	123.33	124.00	117.00	127.50	90.00		
九月	151.64	125.00	116.67	124.00	150.00	120.00	85.00		
十月	—	145.00	—	—	—	—	—		

第 206 表 四川省十縣農產出售玉米價格 (單位：市石)

	樂山	綿陽	三台	射洪	合川	宜賓
二十六年	8.20	4.30	6.35	7.28	6.88	5.90
二十七年	7.80	6.30	6.09	4.99	5.05	5.00
二十八年	7.00	9.50	5.48	6.62	8.75	7.40
二十九年	40.00	66.20	37.84	41.17	40.14	36.90
二十六年	7.00	4.10	6.10	8.00	7.86	4.80
二十七年	7.50	4.10	6.20	8.20	8.05	5.60
二十八年	8.50	4.20	6.00	7.83	8.24	8.70
二十九年	10.00	4.50	6.10	6.83	7.70	8.00
三十一年	8.50	4.50	6.80	8.70	7.77	5.70
三十二年	8.50	4.40	6.80	9.12	7.53	7.10
三十三年	8.00	4.40	6.20	7.83	6.51	4.90
三十四年	7.50	4.40	6.00	6.55	5.48	6.10
三十五年	8.50	4.20	6.00	6.48	5.48	4.70
三十六年	8.00	4.30	6.40	6.30	6.10	4.50
三十七年	8.00	4.10	6.60	6.00	5.87	5.10
三十八年	8.50	3.90	6.80	5.53	5.62	5.40
三十九年	10.00	4.50	6.8.	5.65	5.52	5.70
四十年	9.00	4.80	7.00	5.77	6.13	5.60
四十一年	8.80	4.90	7.00	5.88	6.20	4.90
四十二年	9.00	5.10	7.10	6.00	5.75	5.20
四十三年	10.50	5.70	7.00	6.00	5.59	5.70
四十四年	8.80	5.80	6.80	5.42	4.93	4.50
四十五年	7.50	8.00	6.00	4.83	4.09	4.70
四十六年	6.50	6.00	5.00	4.48	3.62	3.40
四十七年	5.00	6.20	5.00	4.13	4.03	4.90
四十八年	5.50	7.00	5.10	3.78	4.29	4.80
四十九年	5.80	8.00	5.10	3.43	4.90	5.30
五十年	7.00	10.00	5.20	5.28	5.57	5.30
五十一年	7.00	10.60	5.00	5.11	5.50	6.70
五十二年	7.50	10.40	4.80	4.93	6.09	7.30
五十三年	7.00	7.60	4.50	4.24	6.68	7.30
五十四年	6.50	6.80	4.20	4.83	7.27	5.50
五十五年	6.00	6.40	4.20	5.41	7.86	7.10
五十六年	6.00	6.40	4.00	5.99	8.45	6.70
五十七年	5.00	6.60	3.50	6.57	9.05	6.20
五十八年	5.50	7.00	3.20	7.15	9.64	5.50
五十九年	6.00	10.00	3.90	7.73	10.23	6.70
六十年	8.50	15.00	7.50	8.32	10.82	8.70
六十一年	8.00	15.40	9.60	8.33	11.41	9.60
六十二年	10.50	11.80	11.40	10.83	12.00	11.80
六十三年	15.00	24.40	13.50	13.03	13.67	13.80
六十四年	14.50	31.40	14.40	16.95	16.67	19.50
六十五年	17.00	39.60	16.50	19.17	16.67	30.00
六十六年	18.00	30.60	15.60	18.30	20.00	33.90
六十七年	35.00	38.00	27.10	19.02	23.23	42.20
六十八年	33.00	50.00	33.00	28.98	26.00	44.00
六十九年	35.00	50.00	33.00	33.38	40.00	46.00
七十一年	41.00	60.00	33.00	44.28	40.00	40.40
七十二年	50.00	72.00	48.00	51.60	62.67	49.00
七十三年	60.00	112.00	65.00	75.84	63.33	39.60
七十四年	80.00	150.00	80.00	87.50	90.00	42.80
七十五年	80.00	140.00	81.00	85.98	70.00	50.70
七十六年	80.00	110.00	93.00	53.32	67.00	67.70
七十七年	115.00	120.00	150.00	66.67	30.00	75.70
七十八年	125.00	120.00	144.00	116.67	81.00	129.70
七十九年	145.00	115.00	180.00	126.67	80.00	154.00
八十年	170.00	160.00	160.00	166.67	120.00	170.70
八十一年	225.00	200.00	-	266.67	168.00	195.00
八十二年	210.00	360.00	270.00	233.35	160.00	-
八十三年	165.00	190.00	170.00	200.00	156.00	-
八十四年	150.00	160.00	150.00	180.00	156.00	-
八十五年	130.00	180.00	180.00	-	-	-

四川省農村物價

第206表 四川省十縣農民出售玉米價格 (單位：市石)

	萬縣	劍閣	安縣	平武
二十六年	5.70	1.30	4.10	8.20
二十七年	4.26	1.30	3.80	3.60
二十八年	6.34	2.00	4.94	4.70
二十九年	29.75	21.10	14.86	12.40
二十六年	—	1.20	4.11	9.60
一 月	7.59	1.30	4.44	10.00
二 月	6.59	1.50	4.24	11.00
三 月	7.09	1.80	4.54	10.00
四 月	6.88	1.10	4.21	10.00
五 月	7.39	3.20	4.11	10.00
六 月	4.64	1.20	3.84	10.00
七 月	4.25	1.30	4.17	9.00
八 月	5.20	1.20	3.69	7.50
九 月	5.26	1.20	3.69	5.00
十 月	4.12	1.20	3.94	3.60
一 一 月	3.90	1.20	4.17	3.60
二十七年	—	—	—	—
一 月	4.30	1.20	4.68	4.00
二 月	4.40	1.50	4.34	4.00
三 月	4.06	1.40	4.28	4.00
四 月	4.70	1.50	4.34	4.00
五 月	4.32	1.20	4.14	4.00
六 月	—	1.10	3.77	4.00
七 月	4.03	1.20	2.95	4.00
八 月	4.07	1.40	2.62	3.50
九 月	4.20	1.40	2.84	3.00
十 月	4.00	14.0	3.36	3.00
一 一 月	4.32	1.20	4.08	3.00
一 二 月	4.49	1.50	4.21	3.00
二十八年	—	—	—	—
一 月	5.46	1.40	4.07	3.80
二 月	5.46	1.60	4.11	3.50
三 月	5.30	1.40	4.17	3.80
四 月	6.12	1.50	4.17	4.00
五 月	6.34	1.20	4.17	4.50
六 月	5.64	1.30	3.74	5.00
七 月	4.56	1.50	3.87	5.00
八 月	4.90	1.20	4.24	5.50
九 月	—	1.40	4.68	6.00
十 月	7.96	1.50	5.75	—
一 一 月	8.00	3.50	7.88	—
一 二 月	9.82	6.20	8.45	6.70
二十九年	—	—	—	—
一 月	8.70	4.80	11.56	6.70
二 月	9.74	4.80	11.42	6.70
三 月	11.84	6.50	11.89	7.00
四 月	12.80	—	14.46	8.00
五 月	—	—	18.14	8.30
六 月	—	11.50	18.04	9.00
七 月	—	18.50	18.54	9.00
八 月	—	12.00	—	9.00
九 月	—	16.00	—	14.00
十 月	45.00	30.00	—	18.00
一 一 月	60.00	55.00	—	26.00
一 二 月	60.20	52.00	—	27.00
三十年	—	—	—	—
一 月	—	66.00	78.00	33.00
二 月	—	82.00	90.00	41.00
三 月	—	110.00	95.00	57.00
四 月	80.00	126.00	90.00	60.00
五 月	100.00	135.00	110.00	70.00
六 月	140.00	135.00	—	90.00
七 月	140.00	285.00	190.00	80.00
八 月	150.00	150.00	128.00	105.00
九 月	107.00	122.00	130.00	85.00
十 月	—	—	—	—

四川省農村物價

第 207 表 四川省四縣農民出售高粱價格 (單位：市石)

	射洪	合川	宜賓	巴縣
二六年	4.33	7.97	7.50	4.96
二七年	4.17	5.29	6.00	6.25
二八年	5.48	9.50	8.60	7.91
二九年	30.46	29.45	46.80	24.58
二六年	4.80	8.33	8.70	4.49
一月	4.63	8.67	8.00	4.49
二月	4.57	8.67	8.89	4.77
三月	4.37	8.38	9.50	4.77
四月	4.00	8.67	9.60	5.06
五月	4.00	9.33	8.00	5.06
六月	3.50	8.67	7.30	5.06
七月	4.20	8.11	6.50	5.34
八月	4.70	7.55	6.30	5.34
九月	4.50	7.00	6.50	5.06
十月	4.37	6.44	8.70	5.34
十一月	4.27	5.88	5.00	4.77
十二月	4.37	5.33	6.00	5.62
二七年	4.47	5.33	6.90	5.62
一月	4.50	5.00	6.70	5.90
二月	4.53	5.00	6.70	5.90
三月	4.60	5.33	5.50	5.90
四月	4.33	5.33	6.70	6.18
五月	4.27	5.50	6.80	6.46
六月	4.67	4.67	5.10	6.46
七月	4.67	4.67	4.40	6.74
八月	4.73	5.00	7.70	6.74
九月	4.73	5.33	5.30	6.74
十月	4.08	6.67	6.70	6.74
十一月	3.93	8.67	8.30	6.74
十二月	3.67	8.00	7.20	6.44
二八年	3.33	8.00	7.00	6.74
一月	3.27	8.33	7.20	6.74
二月	4.07	8.33	7000	6.74
三月	4.50	8.33	7.20	7.02
四月	5.10	6.11	7.20	7.02
五月	7.70	6.67	7.20	7.87
六月	7.73	9.56	8.30	8.43
七月	8.02	14.33	10.90	6.83
八月	7.50	12.67	10.95	9.83
九月	6.97	15.00	14.60	11.24
十月	7.17	12.33	17.00	11.24
十一月	8.83	13.33	27.80	12.64
十二月	10.00	13.33	33.30	12.64
二九年	10.77	14.67	44.40	14.04
一月	18.67	19.07	35.70	16.85
二月	22.33	23.47	40.00	19.66
三月	29.67	27.39	46.30	22.47
四月	36.00	32.67	49.70	25.28
五月	45.33	36.67	43.90	28.09
六月	53.67	36.00	56.50	36.52
七月	61.67	57.00	66.70	44.92
八月	61.67	67.00	100.30	50.56
九月	62.00	54.00	99.00	56.18
十月	64.00	69.00	130.30	61.80
十一月	71.67	69.00	123.50	67.42
十二月	73.67	70.00	109.70	67.42
三〇年	111.67	90.00	115.90	78.65
一月	150.00	110.00	—	95.51
二月	133.33	112.00	—	109.00
三月	126.67	110.00	—	129.00
四月	106.67	110.00	—	—
五月	—	—	—	—

四川省農村物價

第 208 表 四川省九縣農民黃豆出售之價格 (單位：市石)

	溫江	綿陽	三台	射洪	合川	宜賓	劍閣	安縣	平武	
二十六年	13.73	8.3	19.7	10.23	10.07	13.63	5.63	7.57	9.41	
二十七年	13.76	14.3	8.3	8.79	9.12	13.3	6.2	7.08	6.6	
二十八年	16.23	23.9	10.8	13.31	11.25	17.17	8.2	12.8	11.35	
二十九年	51.28	89.89	47.7	41.93	37.93	43.9	31.3	21.21	17.7	
二十六年	13.11	8.3	19.4	9.37	8.67	10.00	4.5	8.86	19.09	四川
二十七年	13.52	8.3	11.3	10.22	8.67	11.4	4.5	8.81	11.10	省
二十八年	13.94	8.3	10.8	10.67	9.33	10.8	5.09	8.48	11.8	農
二十九年	14.35	8.4	11.2	10.09	10.00	11.2	6.0	8.3	13.70	村
三十一年	14.35	8.4	11.5	10.47	10.83	11.20	6.4	7.65	19.59	物
三十二年	13.11	8.40	12.0	11.03	11.67	11.89	6.8	7.51	13.6	價
三十三年	12.71	7.5	12.2	11.6	10.09	10.4	6.09	7.33	13.5	
三十四年	13.52	7.59	11.8	12.17	10.00	10.0	5.0	6.83	13.0	
三十五年	13.52	8.3	9.58	19.55	10.09	10.4	6.09	6.64	8.7	
三十六年	13.94	8.3	9.0	19.23	10.09	10.4	6.2	6.06	6.93	
三十七年	14.35	8.49	9.2	8.73	11.67	10.83	5.09	6.64	6.09	
三十八年	14.35	8.6	9.0	8.34	10.00	11.20	5.50	7.08	5.89	
三十九年	13.11	13.10	9.00	8.4	8.83	11.20	5.00	7.01	6.00	
四十年	13.11	14.40	9.70	9.43	9.83	12.00	5.50	7.01	6.10	
四十一年	13.52	13.8	9.00	8.60	9.67	12.80	6.50	7.01	6.10	
四十二年	14.35	15.99	9.09	8.78	10.09	14.00	6.40	6.83	6.10	
四十三年	14.35	14.3	8.70	9.16	10.17	14.09	6.8	6.72	6.2	
四十四年	13.33	17.69	8.5	8.08	10.00	14.0	6.4	6.79	6.2	
四十五年	13.94	15.6	8.69	7.05	8.1	13.2	6.09	6.94	6.20	
四十六年	13.11	13.09	8.09	7.46	8.03	13.2	6.5	7.19	6.2	
四十七年	13.52	13.4	7.7	7.87	8.17	13.6	6.09	7.38	7.59	
四十八年	14.35	15.00	7.2	8.28	8.33	13.6	6.40	7.49	7.59	
四十九年	14.35	19.0	7.4	11.20	8.33	14.00	6.5	7.38	7.59	
五十年	14.35	22.0	7.8	11.17	10.09	14.0	6.8	7.45	8.0	
五十一年	14.35	24.0	9.0	12.17	13.0	14.4	6.4	8.95	8.6	
五十二年	13.94	26.0	8.8	12.91	13.0	14.8	6.5	9.67	9.90	
五十三年	13.11	24.0	8.8	12.23	13.0	15.2	7.2	10.48	9.5	
五十四年	13.11	23.4	8.5	12.9	11.67	14.8	7.5	11.39	13.0	
五十五年	12.3	23.0	8.5	13.0	13.33	14.4	7.99	12.57	11.0	
五十六年	12.3	25.9	8.5	14.0	13.0	14.8	7.9	13.42	15.09	
五十七年	19.94	21.9	7.8	11.67	13.0	14.8	7.59	14.95	19.4	
五十八年	14.75	18.9	7.20	9.33	13.0	15.2	7.8	14.19	15.00	
五十九年	18.44	22.09	7.5	11.92	13.83	15.2	8.3	14.19	15.0	
六十年	17.23	26.09	15.0	14.5	12.59	18.9	8.4	14.34	-	
六十一年	24.59	28.0	16.0	16.78	13.33	25.6	10.9	14.76	-	
六十二年	26.64	28.0	24.00	19.06	13.33	28.8	14.59	15.6	19.90	
六十三年	25.41	41.0	21.99	21.33	14.67	31.2	14.0	18.45	9.3	
六十四年	24.59	42.09	19.8	22.67	11.67	32.9	14.9	9.19	13.9	
六十五年	23.69	42.00	21.6	20.67	11.67	32.8	14.5	21.3	13.5	
六十六年	23.69	46.0	24.0	21.67	18.67	28.8	14.5	21.49	11.00	
六十七年	32.79	48.00	33.00	22.61	18.67	33.3	14.5	22.14	11.9	
六十八年	31.94	60.00	36.0	29.12	18.67	43.0	25.0	22.83	12.9	
六十九年	31.71	66.9	42.0	32.82	33.33	48.00	28.0	25.99	23.99	
七十年	49.18	84.00	51.0	41.55	49.09	40.00	24.0	-	25.00	
七十一年	61.56	94.00	48.00	51.54	69.09	61.0	34.0	-	22.00	
七十二年	91.16	153.9	66.00	79.84	61.00	64.00	40.0	-	24.00	
七十三年	132.46	184.00	195.07	76.96	81.0	64.00	78.00	-	31.00	八
七十四年	93.35	176.60	115.03	71.95	70.00	103.03	75.00	-	24.50	八
七十五年	94.26	123.0	111.0	133.33	73.00	139.9	92.00	91.00	26.00	
七十六年	131.15	139.00	149.00	166.67	91.00	139.00	120.0	95.00	31.90	
七十七年	133.34	125.0	159.00	166.67	91.00	130.00	136.0	130.0	41.00	
七十八年	151.64	125.90	161.0	183.33	93.0	107.90	136.0	111.00	43.0	
七十九年	234.92	175.00	160.00	231.00	131.00	112.00	182.0	125.0	65.00	
八十年	196.72	191.30	181.00	259.00	165.00	129.00	215.0	-	89.00	
八十一年	193.72	191.0	-	249.00	189.00	210.00	335.3	170.00	77.00	
八十二年	262.25	219.00	-	223.33	259.00	299.00	335.00	179.00	84.00	
八十三年	254.99	189.9	220.00	239.00	269.00	290.00	395.00	189.00	94.00	
八十四年	-	240.00	240.00	-	-	200.00	-	-	-	

第 209 表 四川省八縣農民豌豆出售之價格 (單位：市石)

		溫	江	綿	陽	三	台	合	川	宜	賓	劍	閣	安	縣	平	武		
四川省農作物價	二二二二二二	9.00	6.10	8.40	9.30	6.63	2.00	8.29	7.52										
	十七年	11.60	9.80	6.80	6.06	8.07	2.70	5.57	6.37										
	十八年	15.30	12.90	6.00	8.53	10.30	3.00	5.88	7.76										
	十九年	56.40	69.10	37.40	33.25	40.80	21.60	21.42	13.46										
	二二二二二二	一月	8.20	5.90	8.70	8.77	6.00	1.80	6.64	8.70									
		二月	8.20	5.90	8.80	9.35	6.40	1.80	4.97	9.00									
		三月	8.20	6.00	8.80	9.93	6.80	1.80	7.97	11.00									
		四月	8.20	4.50	8.60	10.45	7.20	2.00	7.38	9.40									
		五月	8.20	4.80	8.30	10.97	7.20	2.00	7.55	7.70									
		六月	8.20	5.10	8.00	11.48	6.40	2.40	8.98	7.00									
		七月	9.00	5.30	8.00	9.61	6.40	2.00	8.00	7.00									
		八月	9.00	6.80	8.10	8.49	6.00	2.00	8.00	7.00									
		九月	9.00	7.56	8.30	8.61	6.40	2.00	9.57	6.00									
		十月	10.20	7.50	8.60	8.22	6.80	1.80	8.59	6.00									
		十一月	10.20	7.10	8.60	8.38	6.80	1.80	8.86	6.10									
		十二月	10.20	6.80	8.70	7.30	6.80	2.00	9.59	6.40									
		二二二二二二	一月	12.30	7.50	8.70	7.48	7.20	2.20	7.91	6.00								
			二月	12.30	7.70	8.80	7.67	7.60	2.50	7.75	6.10								
			三月	12.30	7.20	8.80	7.17	8.00	2.50	7.38	6.10								
			四月	11.50	7.30	9.00	6.68	8.00	2.00	6.70	6.10								
五月			11.50	9.00	7.00	6.20	8.40	2.00	5.91	6.10									
六月			11.50	12.80	6.50	5.69	8.80	2.80	4.65	6.10									
七月			11.50	11.60	6.70	4.81	8.00	2.80	4.15	6.30									
八月			10.50	10.00	5.30	4.60	8.40	3.00	3.79	6.30									
九月	10.70		11.20	5.40	4.93	8.90	3.20	4.43	7.00										
十月	11.50		12.00	5.40	5.93	8.00	3.40	5.69	7.10										
十一月	12.30		12.00	5.40	6.80	8.40	3.00	5.31	7.90										
十二月	12.30		17.00	5.50	7.00	8.40	3.50	5.55	7.00										
二二二二二二	一月		12.30	17.00	5.70	7.33	8.80	3.40	5.55	7.00									
	二月		14.30	12.40	6.00	7.60	9.20	3.60	5.54	7.06									
	三月		14.30	11.60	4.00	7.80	9.20	3.00	5.17	7.50									
	四月		14.30	8.00	4.40	8.13	8.80	3.00	4.83	8.00									
	五月		14.80	10.40	4.40	8.40	8.80	3.80	4.66	8.00									
	六月		14.80	11.00	4.50	8.67	9.20	3.80	5.11	8.00									
	七月		14.80	9.60	4.80	8.93	9.60	4.00	5.72	8.40									
	八月		14.80	18.20	5.00	9.20	9.60	4.40	5.72	8.40									
	九月	14.80	15.30	8.60	9.47	10.00	4.50	6.64	—										
	十月	21.50	15.00	8.60	9.73	16.00	3.00	7.01	—										
	十一月	22.10	14.60	9.90	10.00	16.00	7.20	8.12	8.30										
	十二月	22.10	14.60	9.90	10.00	16.00	7.20	8.12	8.30										
	二二二二二二	一月	23.80	24.00	11.70	10.67	16.00	7.50	11.50	6.50									
		二月	23.00	31.00	13.80	13.00	15.20	8.20	11.90	8.30									
		三月	25.40	32.00	16.80	13.00	15.20	10.50	15.86	8.80									
		四月	32.80	31.00	13.80	16.67	16.00	8.50	16.91	9.00									
		五月	36.90	40.00	21.00	18.67	27.20	8.50	17.86	10.00									
		六月	45.10	61.00	32.40	23.33	36.00	25.00	23.24	12.00									
		七月	53.35	61.00	32.40	41.00	40.00	25.00	25.26	14.00									
		八月	55.30	68.00	33.00	40.00	40.00	18.00	—	15.00									
九月		69.70	88.00	45.00	46.67	60.00	20.00	—	15.00										
十月		90.20	121.00	64.00	40.00	64.00	28.00	—	17.00										
十一月		104.80	130.00	81.00	70.00	68.00	48.00	—	22.00										
十二月		106.60	146.00	84.00	67.00	92.00	52.00	—	24.00										
三三三三三三		一月	132.00	100.00	81.00	70.00	92.00	48.00	195.50	25.50									
		二月	147.50	120.00	148.00	80.00	92.00	86.00	119.00	34.90									
		三月	163.90	100.00	169.00	80.00	80.00	115.00	115.00	45.00									
		四月	183.50	120.00	168.00	80.00	120.00	124.00	120.00	45.00									
		五月	204.90	130.00	—	130.00	104.00	74.00	125.00	50.00									
		六月	250.00	175.00	175.00	153.00	120.00	108.00	—	85.00									
		七月	250.00	190.00	220.00	154.00	200.00	172.00	164.00	78.00									
		八月	246.50	245.00	180.00	143.00	200.00	200.00	162.50	98.00									
	九月	229.50	215.00	250.00	142.00	200.00	200.00	170.00	90.00										
	十月	—	260.00	276.00	—	200.00	—	—	—										

第 210 表 四川省四縣農民出售綠豆價格 (單位：市石)

	樂 山	合 川	劍 閣	平 武
二十六年	10.83	9.11	1.20	10.98
二十七年	13.75	6.66	1.10	8.38
二十八年	18.04	8.50	1.60	13.81
二十九年	37.71	40.69	21.70	32.08
二十六年	11.00	10.73	1.00	11.50
二十七年	11.00	11.17	1.20	12.60
二十八年	11.50	11.63	1.40	15.10
二十九年	11.00	10.93	1.40	14.00
三十一年	10.09	10.27	1.10	14.30
三十二年	9.50	9.54	1.00	13.90
三十三年	11.00	8.82	1.20	13.50
三十四年	11.00	8.10	1.00	10.20
三十五年	10.00	7.00	1.00	8.30
三十六年	10.00	6.74	1.20	7.40
三十七年	11.50	6.73	.20	6.00
三十八年	12.50	7.67	1.20	7.09
三十九年	15.50	7.73	1.00	8.30
四十年	15.50	7.80	1.10	8.30
四十一年	16.00	7.87	1.00	8.30
四十二年	16.00	7.50	1.20	8.30
四十三年	16.50	7.13	1.20	8.30
四十四年	15.50	6.67	1.00	8.30
四十五年	15.00	6.21	1.00	8.30
四十六年	11.50	5.76	1.00	8.00
四十七年	10.50	5.60	1.20	8.00
四十八年	10.00	5.27	1.40	8.00
四十九年	11.50	5.99	1.30	8.00
五十年	11.50	6.72	1.10	8.00
五十一年	16.00	6.99	1.00	8.40
五十二年	18.00	7.27	1.00	9.00
五十三年	17.54	7.54	1.20	11.00
五十四年	18.00	7.81	1.40	12.00
五十五年	17.00	8.09	1.40	13.40
五十六年	18.00	8.36	1.30	14.80
五十七年	17.40	8.64	1.20	16.00
五十八年	17.50	8.91	1.20	17.00
五十九年	18.00	9.18	1.10	17.50
六十年	20.00	9.46	1.30	—
六十一年	19.50	9.73	1.80	—
六十二年	19.50	10.00	5.50	19.00
六十三年	19.00	10.00	5.50	10.00
六十四年	18.50	11.33	5.50	19.00
六十五年	25.00	11.33	8.50	20.00
六十六年	25.00	16.67	8.50	22.00
六十七年	31.00	28.67	10.50	24.00
六十八年	34.00	28.67	22.50	25.00
六十九年	37.50	52.67	26.50	40.00
七十年	40.00	63.33	17.00	40.00
七十一年	50.00	63.33	20.00	49.00
七十二年	52.50	63.33	25.00	40.00
七十三年	60.00	67.00	60.00	50.00
七十四年	60.00	72.00	51.00	55.00
七十五年	60.00	70.00	66.50	60.00
七十六年	90.00	72.00	78.00	75.00
七十七年	100.00	90.00	85.00	91.00
七十八年	110.00	100.00	124.00	90.00
七十九年	125.00	160.00	152.00	105.00
八十年	135.00	250.00	152.00	150.00
八十一年	135.00	233.00	285.00	135.00
八十二年	150.00	230.00	215.00	133.00
八十三年	150.00	210.00	205.00	120.00
八十四年	170.00	—	—	—

四 川 省 農 村 物 價

第 211 表 四川省四縣農民出售棉花價格 單位：市斤

	樂 山	三 台	射 洪	劍 閣
二六年	0.40	0.60	0.40	0.74
二七年	0.68	0.63	0.46	1.03
二八年	1.37	1.07	0.72	1.25
二九年	3.71	4.40	3.26	4.43
二六年	0.30	0.60	0.34	0.90
二七年	0.30	0.61	0.36	0.75
二八年	0.35	0.62	0.36	0.75
二九年	0.35	0.65	0.37	0.75
二六年	0.35	0.65	0.39	0.73
二七年	0.40	0.65	0.40	0.69
二八年	0.40	0.65	0.41	0.75
二九年	0.40	0.50	0.42	0.78
二六年	0.45	0.52	0.43	0.74
二七年	0.45	0.55	0.44	0.76
二八年	0.50	0.58	0.44	0.80
二九年	0.50	0.60	0.44	0.82
二六年	0.50	0.62	0.44	0.84
二七年	0.55	0.62	0.45	0.99
二八年	0.60	0.64	0.45	0.96
二九年	0.60	0.65	0.46	1.00
二六年	0.70	0.65	0.46	0.93
二七年	0.70	0.65	0.46	0.93
二八年	0.75	0.65	0.46	1.10
二九年	0.75	0.65	0.47	1.20
二六年	0.80	0.60	0.47	1.80
二七年	0.80	0.65	0.47	1.20
二八年	0.80	0.65	0.48	1.19
二九年	0.90	0.72	0.52	1.00
二六年	1.00	0.75	0.51	1.20
二七年	1.10	0.75	0.52	1.30
二八年	1.10	0.80	0.53	1.40
二九年	1.20	0.80	0.55	1.29
二六年	1.30	0.90	0.55	1.89
二七年	1.30	0.90	0.57	1.80
二八年	1.40	1.10	0.59	1.35
二九年	1.40	1.30	0.64	1.19
二六年	1.50	1.40	0.74	1.10
二七年	1.80	1.68	0.83	—
二八年	1.90	1.31	1.15	—
二九年	1.40	1.20	1.49	—
二六年	1.80	1.20	1.56	1.60
二七年	1.80	1.20	1.57	1.75
二八年	2.20	2.10	1.64	1.85
二九年	2.80	3.80	1.91	2.60
二六年	2.80	4.60	2.12	3.40
二七年	2.90	5.00	2.90	4.60
二八年	3.00	5.00	3.20	5.40
二九年	3.40	5.00	3.65	4.19
二六年	3.80	—	3.95	5.00
二七年	7.00	7.50	4.00	7.50
二八年	6.50	6.20	5.33	8.89
二九年	6.50	6.80	5.44	6.20
二六年	6.50	6.00	4.67	6.20
二七年	6.50	5.20	4.67	5.89
二八年	6.50	5.60	5.33	7.50
二九年	6.50	5.60	5.00	6.00
二六年	6.60	5.60	5.00	6.00
二七年	6.00	6.00	6.30	6.50
二八年	6.00	7.50	7.60	6.50
二九年	6.00	7.50	8.04	8.50
二六年	7.00	7.50	7.31	8.50
二七年	7.00	7.50	—	—

四 川 省 農 村 物 價

第 212 表 四川省四縣農民出售花生價格 單位：市石

	合 川	宜 賓	劍 閣	平 武
二一六年	6.12	7.70	2.40	6.25
二二六年	5.82	6.35	4.80	6.88
二七六年	7.49	15.40	6.50	19.58
二八六年	8.97	34.50	23.80	22.61
二九年	5.33	7.00	2.50	6.00
一〇年	5.80	8.00	2.20	6.00
一一〇年	5.50	8.00	2.60	6.50
一二〇年	5.53	9.00	2.40	6.50
一三〇年	5.72	9.00	2.20	6.50
一四〇年	5.74	9.00	2.00	7.00
一五〇年	5.93	8.00	2.50	7.00
一六〇年	6.19	7.00	2.40	7.00
一七〇年	6.41	7.00	2.40	6.00
一八〇年	6.63	7.00	2.00	5.00
一九〇年	8.17	7.00	2.40	5.50
二〇〇年	6.67	6.00	2.80	6.00
二一〇年	6.67	6.00	3.20	7.00
二二〇年	6.67	6.00	3.50	7.00
二三〇年	6.67	6.00	4.00	7.10
二四〇年	6.67	6.00	4.00	7.20
二五〇年	6.11	6.00	4.50	7.20
二六〇年	5.55	6.00	4.40	7.20
二七〇年	5.00	6.00	4.60	7.20
二八〇年	4.44	6.00	4.80	6.80
二九〇年	4.64	5.00	4.00	6.40
三〇〇年	5.12	7.00	4.00	6.40
三一〇年	6.07	8.00	5.00	6.50
三二〇年	6.19	8.00	5.50	6.70
三三〇年	6.67	11.00	6.00	7.50
三四〇年	6.67	11.00	5.50	7.50
三五〇年	8.00	13.00	1.80	8.00
三六〇年	6.67	14.00	5.40	9.40
三七〇年	6.11	16.00	6.00	10.50
三八〇年	6.11	16.00	6.00	12.40
三九〇年	5.00	16.00	6.40	13.00
四〇〇年	5.66	16.00	6.80	13.00
四一〇年	7.00	17.00	6.60	18.50
四二〇年	8.33	17.00	7.00	-
四三〇年	10.51	17.00	7.00	-
四四〇年	10.00	21.00	9.60	20.00
四五〇年	11.83	21.00	12.50	12.80
四六〇年	11.83	23.00	12.50	14.00
四七〇年	11.13	25.00	-	15.00
四八〇年	16.67	27.00	-	16.00
四九〇年	18.67	31.00	-	17.00
五〇〇年	18.67	33.00	-	17.00
五一〇年	23.67	33.00	-	25.00
五二〇年	23.33	39.00	-	25.00
五三〇年	33.33	40.44	-	30.00
五四〇年	42.00	42.00	-	30.00
五五〇年	40.00	46.00	45.00	32.00
五六〇年	23.00	49.00	45.00	35.00
五七〇年	32.00	55.00	45.00	33.00
五八〇年	31.64	59.00	43.00	50.00
五九〇年	36.00	63.00	43.00	53.00
六〇〇年	38.00	67.00	55.00	50.00
六一〇年	40.00	67.00	85.00	64.00
六二〇年	45.00	67.00	85.00	62.00
六三〇年	45.00	-	100.00	70.00
六四〇年	45.00	-	125.00	70.00
六五〇年	45.00	-	125.00	64.00
六六〇年	-	-	-	-

四川省農村物價

第 213 表 四川四縣農民出售芝蔴價格 單位：市石

		樂山	合川	劍閣	平武
四川 省 農 村 物 價	二十六年	12.83	13.74	7.08	11.60
	二十七年	11.21	13.87	10.10	7.81
	二十八年	27.21	26.58	19.60	14.90
	二十九年	61.79	54.00	47.20	39.80
	三十一年	12.00	15.33	8.00	12.85
	三十二年	12.00	15.04	8.50	18.81
	三十三年	11.00	14.73	7.50	14.27
	三十四年	13.00	14.38	8.00	14.27
	三十五年	14.00	14.02	8.50	14.47
	三十六年	12.50	13.68	8.50	14.23
	三十七年	12.90	13.84	8.50	14.03
	三十八年	11.00	13.07	8.00	10.40
	三十九年	12.50	12.67	8.00	8.70
	四十年	12.50	12.67	8.00	7.40
	四十一年	12.50	12.67	8.20	7.88
	四十二年	13.00	13.33	8.50	8.00
	四十三年	14.00	12.50	8.40	9.50
	四十四年	15.00	13.33	8.40	8.73
	四十五年	14.50	13.33	8.50	8.00
	四十六年	14.50	13.33	9.00	8.00
四十七年	12.90	13.39	9.00	8.00	
四十八年	10.50	13.45	9.50	7.50	
四十九年	10.00	13.50	9.80	7.40	
五十年	9.50	13.56	9.00	7.40	
五十一年	7.50	12.44	11.00	7.00	
五十二年	8.00	13.50	12.00	7.50	
五十三年	8.50	12.78	12.50	7.50	
五十四年	10.50	15.33	14.50	8.00	
五十五年	25.00	16.67	14.00	8.50	
五十六年	27.00	16.67	15.00	8.80	
五十七年	27.50	19.67	14.50	9.00	
五十八年	23.00	21.07	16.00	11.00	
五十九年	27.50	22.47	17.00	12.00	
六十年	27.00	23.87	18.50	15.00	
六十一年	25.00	25.27	13.00	18.50	
六十二年	25.00	23.67	19.00	20.00	
六十三年	25.00	31.00	19.50	20.10	
六十四年	31.00	35.00	21.00	22.00	
六十五年	29.50	41.67	28.00	22.00	
六十六年	33.00	43.00	35.00	26.00	
六十七年	40.00	40.84	38.00	23.20	
六十八年	41.00	41.67	-	25.77	
六十九年	41.00	41.84	-	23.00	
七十年	45.00	43.00	-	29.00	
七十一年	47.50	50.00	-	30.00	
七十二年	55.00	54.17	-	30.00	
七十三年	55.00	58.48	-	40.00	
七十四年	65.00	62.57	-	32.00	
七十五年	75.00	66.67	40.00	42.00	
七十六年	190.00	50.00	38.00	44.00	
七十七年	110.00	70.00	60.00	53.00	
七十八年	110.00	78.00	60.00	55.00	
七十九年	110.00	56.00	71.00	60.00	
八十年	150.00	68.00	-	70.00	
八十一年	170.00	80.00	-	87.00	
八十二年	180.00	91.00	-	80.00	
八十三年	200.00	160.00	82.00	105.00	
八十四年	210.00	130.00	82.00	170.00	
八十五年	200.00	130.00	105.00	150.00	
八十六年	200.00	130.00	175.00	160.00	
八十七年	200.00	130.00	85.00	140.00	
八十八年	250.00	-	-	-	

第 214 表 四川省九縣農民出售豬之價格 單位：隻

	溫江	樂山	綿陽	三台	射洪	宜賓	劍閣	安縣	平武
二一六	43.86	17.83	21.84	21.00	39.25	11.92	14.17	17.68	31.00
二一七	46.42	23.67	21.00	19.00	49.67	14.42	16.51	21.75	28.50
二一八	365.57	44.00	31.60	27.00	52.83	21.83	31.08	36.93	38.90
二一九	117.25	129.75	104.50	89.00		74.12	57.58	51.89	62.50
二二〇	43.86	16.00	21.00	21.00	32.00	10.00	8.00	15.75	30.00
二二一	48.86	16.00	22.00	22.00	32.00	9.00	7.00	15.75	30.00
二二二	48.86	17.00	22.20	23.00	34.00	9.00	8.00	16.70	30.00
二二三	48.86	17.00	21.80	24.00	35.00	9.00	9.00	17.18	30.00
二二四	48.86	17.00	21.90	23.00	38.00	10.00	10.00	17.66	30.00
二二五	48.86	18.00	21.90	24.00	38.00	11.00	9.00	17.90	30.00
二二六	48.86	18.00	22.00	19.00	38.00	12.00	10.00	18.37	30.00
二二七	48.86	19.00	21.90	19.00	41.00	13.00	10.00	18.62	30.00
二二八	48.86	19.00	22.20	19.00	43.00	13.00	11.00	18.62	30.00
二二九	48.86	18.00	22.40	21.00	45.00	19.00	12.00	18.62	30.00
二三〇	48.86	21.00	21.10	21.00	46.00	14.00	13.00	18.62	30.00
二三一	48.86	19.00	21.90	22.00	49.00	14.00	15.00	18.62	30.00
二三二	43.86	18.00	22.20	22.00	48.00	14.00	14.00	19.33	25.00
二三三	48.86	18.00	22.10	22.00	53.00	15.00	14.00	21.95	25.00
二三四	48.86	19.00	22.80	21.00	50.00	14.00	13.00	24.41	25.00
二三五	48.86	21.00	22.20	21.00	51.00	14.00	14.00	22.91	25.00
二三六	48.86	24.00	21.70	18.00	48.00	13.00	14.00	21.48	25.00
二三七	48.86	24.00	21.80	16.00	46.00	12.00	15.00	20.45	25.00
二三八	48.86	25.00	21.80	15.00	47.00	12.00	16.00	18.85	32.00
二三九	48.86	23.00	21.80	16.00	50.00	12.00	16.00	19.00	32.00
二四〇	48.25	25.00	21.80	17.00	51.00	14.00	18.00	18.14	32.00
二四一	48.25	28.00	21.60	18.00	51.00	15.00	20.00	20.29	32.00
二四二	52.63	28.00	22.60	18.00	50.00	18.00	21.00	22.86	32.00
二四三	57.02	32.00	22.70	20.00	51.00	20.00	23.00	32.22	32.00
二四四	61.40	38.00	23.10	20.00	50.00	24.00	23.00	43.00	32.00
二四五	61.40	38.00	22.70	20.00	52.00	28.00	24.00	45.82	32.00
二四六	63.16	40.00	23.70	18.00	53.00	25.00	25.00	41.58	35.00
二四七	65.79	41.00	23.70	20.00	57.00	25.00	28.00	38.66	35.00
二四八	65.79	40.00	23.10	22.00	55.00	28.00	28.00	29.85	40.00
二四九	65.79	42.00	23.10	24.00	52.00	28.00	31.00	37.23	40.00
二五〇	65.79	45.00	23.10	25.00	53.00	28.00	34.00	38.41	70.00
二五一	65.79	45.00	26.70	28.00	52.00	30.00	33.00	31.79	45.00
二五二	65.79	48.00	21.30	31.00	51.00	30.00	35.00	32.22	45.00
二五三	65.79	40.00	24.50	33.00	54.00	36.00	34.00	31.79	32.00
二五四	70.18	51.00	25.00	38.00	52.00	36.00	36.00	32.22	—
二五五	70.18	55.00	25.00	42.00	54.00	40.00	43.00	36.52	45.00
二五六	64.91	70.00	—	45.00	70.00	40.00	40.00	50.25	38.00
二五七	52.63	76.00	75.00	45.00	85.20	60.00	40.00	57.28	45.00
二五八	48.25	78.00	60.00	45.00	96.00	62.00	34.00	55.01	45.00
二五九	52.63	81.00	50.00	56.00	136.00	62.00	38.00	53.70	48.00
二六〇	92.11	95.00	60.00	58.00	193.00	67.50	45.00	50.25	52.00
二六一	83.33	78.00	60.00	70.00	225.00	65.00	47.00	43.09	52.00
二六二	100.88	81.00	100.00	81.00	234.00	71.00	47.00	53.70	60.00
二六三	140.35	140.00	100.00	91.00	238.00	81.00	48.00	—	60.00
二六四	157.89	140.00	140.00	100.00	245.00	95.00	48.00	—	60.00
二六五	210.53	200.00	140.00	110.00	259.70	95.00	55.00	—	70.00
二六六	192.98	230.00	180.00	135.00	273.90	95.00	104.00	—	90.00
二六七	210.53	290.00	185.00	185.00	318.20	100.00	145.00	—	130.00
二六八	320.00	330.00	181.00	180.00	308.20	100.00	138.00	123.00	130.00
二六九	320.00	330.00	250.00	181.00	308.20	120.00	138.00	130.00	130.00
二七〇	350.00	330.00	240.00	250.00	410.90	110.00	150.00	140.00	130.00
二七一	380.00	330.00	250.00	260.00	513.60	110.00	182.00	155.00	130.00
二七二	380.00	340.00	240.00	280.00	513.60	125.00	210.00	160.00	130.00
二七三	390.00	350.00	250.00	200.00	513.60	125.00	210.00	—	200.00
二七四	200.00	470.00	250.00	270.00	513.60	—	192.00	140.00	200.00
二七五	620.00	520.00	250.00	—	—	—	175.00	300.00	200.00
二七六	550.00	580.00	400.00	—	—	—	270.00	320.00	250.00
二七七	520.00	520.00	400.00	—	—	—	—	—	—

四川省農村物價

九四

第 215 表 四川省八縣農民鷄出售之價格 單位：隻

	溫江	樂山	三台	宜賓	巴縣	劍閣	安縣	平武
二十六年	0.85	0.58	0.69	0.22	0.89	0.22	0.46	0.81
二十七年	0.86	0.65	0.57	0.32	0.85	0.28	0.37	0.90
二十八年	1.34	0.96	0.74	0.42	2.72	0.41	1.06	1.80
二十九年	2.95	3.47	3.08	1.91	3.05	1.59	1.85	2.74
二十六年	0.89	0.66	0.60	0.24	0.84	0.22	0.36	0.78
二十七年	0.89	0.66	0.63	0.29	0.60	0.22	0.3	0.80
二十八年	0.80	0.63	0.66	0.20	0.75	0.21	0.50	0.80
二十九年	0.89	0.69	0.66	0.20	0.75	0.27	0.50	0.80
二十六年	0.89	0.60	0.69	0.18	0.75	0.21	0.42	0.89
二十七年	0.89	0.69	0.69	0.18	0.81	0.18	0.50	0.80
二十八年	0.90	0.57	0.69	0.22	0.81	0.32	0.42	0.80
二十九年	0.99	0.54	0.72	0.42	0.87	0.22	0.42	0.89
二十六年	0.90	0.54	0.72	0.24	0.87	0.21	0.50	0.89
二十七年	0.99	0.51	0.75	0.24	0.87	0.18	0.50	0.89
二十八年	0.99	0.51	4.75	0.29	0.87	0.22	0.25	0.85
二十九年	0.99	6.54	0.75	0.28	0.87	0.22	0.52	0.85
二十六年	0.89	0.60	0.72	0.82	0.93	0.22	0.52	0.84
二十七年	0.89	0.60	0.69	0.39	0.96	0.27	0.66	0.99
二十八年	0.89	0.69	0.66	0.39	0.93	0.27	0.66	0.90
二十九年	0.89	0.66	0.60	0.39	0.93	0.27	0.66	0.99
二十六年	0.86	0.60	0.54	0.32	0.93	0.22	0.66	0.99
二十七年	0.90	0.69	0.48	0.32	0.87	0.24	0.79	0.99
二十八年	0.99	0.69	0.48	0.34	0.84	0.27	0.74	0.99
二十九年	0.99	0.63	0.48	0.32	0.75	0.27	0.74	0.99
二十六年	0.99	0.60	0.51	0.32	0.75	0.39	0.74	0.99
二十七年	0.99	0.66	0.54	0.34	0.75	0.33	0.74	0.99
二十八年	0.99	0.69	0.75	0.34	0.81	0.36	0.79	0.95
二十九年	0.99	0.75	0.57	0.34	0.78	0.36	0.79	0.95
二十六年	1.89	0.81	0.57	0.33	1.02	0.36	0.92	1.00
二十七年	1.89	0.81	0.60	0.35	1.02	0.36	0.92	1.00
二十八年	1.39	0.84	0.60	0.35	0.96	0.38	1.00	1.19
二十九年	1.39	0.99	0.66	0.35	0.96	0.39	1.00	1.19
二十六年	1.49	0.99	0.72	0.33	1.02	0.39	1.02	1.19
二十七年	1.49	0.99	0.78	0.38	1.05	0.42	1.29	1.29
二十八年	1.49	0.96	0.78	0.49	1.05	0.39	1.02	1.29
二十九年	1.49	0.99	0.90	0.48	1.11	0.45	1.15	1.39
二十六年	1.29	0.99	1.02	0.59	0.59	0.45	1.15	1.39
二十七年	1.39	0.99	0.99	0.59	1.65	0.65	1.15	1.29
二十八年	1.49	1.29	—	0.59	1.65	0.45	1.31	—
二十九年	1.49	1.35	1.50	0.56	2.16	0.45	1.31	1.45
二十六年	1.69	1.59	1.89	0.79	2.16	0.82	1.44	1.19
二十七年	1.89	1.89	1.89	0.89	2.16	0.82	1.58	1.69
二十八年	1.89	1.89	2.19	1.09	2.16	0.82	1.58	1.89
二十九年	1.89	2.19	1.89	1.29	2.16	0.69	1.84	1.89
二十六年	2.69	2.85	1.89	1.69	2.16	0.14	2.10	2.99
二十七年	3.99	3.09	3.39	1.89	2.28	0.28	2.19	2.89
二十八年	3.99	3.09	3.39	2.99	2.49	0.28	2.36	3.09
二十九年	3.29	3.99	3.39	2.29	2.79	0.59	3.09	3.09
二十六年	3.99	4.59	3.39	2.89	3.39	0.89	3.39	3.39
二十七年	3.99	5.49	4.29	2.89	3.78	0.25	3.59	3.59
二十八年	4.49	6.99	4.89	3.99	5.82	0.99	4.09	4.09
二十九年	4.49	6.09	5.49	3.09	6.06	3.75	5.09	5.09
二十六年	5.29	6.69	5.49	3.08	6.06	3.75	4.89	5.09
二十七年	7.09	7.59	5.49	5.09	5.82	4.29	5.49	5.89
二十八年	9.09	7.59	6.09	5.09	5.82	4.29	4.89	5.89
二十九年	10.09	8.49	6.99	5.09	6.57	5.25	5.79	5.89
二十六年	12.09	9.09	6.09	5.09	8.85	5.79	3.49	5.89
二十七年	11.09	9.09	6.09	5.09	9.69	5.79	—	7.29
二十八年	9.09	10.59	6.09	—	10.17	5.79	—	7.29
二十九年	12.09	10.59	10.59	—	13.29	5.79	—	7.29
二十六年	15.09	10.69	10.59	—	19.59	6.39	11.49	7.29
二十七年	—	10.89	10.59	—	—	—	—	—

四川 省 農 村 物 價

第 216 表 四川省六縣農民出售鴨之價格 單位：隻

	涪江	綿陽	三台	宜賓	劍閣	平武
二十六年	0.48	0.52	0.63	0.26	0.19	1.01
二十七年	0.63	0.59	0.51	0.26	0.25	1.24
二十八年	0.83	0.81	0.72	0.54	0.34	1.68
二十九年	2.02	2.34	2.13	2.07	1.54	3.77
二十六年	0.50	0.60	0.48	0.25	0.20	0.96
二十七年	0.50	0.60	0.54	0.28	0.18	1.00
二十八年	0.50	0.57	0.57	0.24	0.21	1.00
二十九年	0.50	0.57	0.69	0.24	0.22	1.00
二十六年	0.50	0.54	0.63	0.25	0.18	1.00
二十七年	0.50	0.54	0.63	0.25	0.15	1.00
二十八年	0.50	0.48	0.62	0.24	0.18	1.00
二十九年	0.50	0.45	0.66	0.26	0.18	1.00
二十六年	0.66	0.45	0.66	0.28	0.21	1.00
二十七年	0.60	0.45	0.69	0.28	0.18	1.00
二十八年	0.60	0.45	0.69	0.31	0.21	1.00
二十九年	0.60	0.48	0.69	0.34	0.20	1.20
二十六年	0.60	0.54	1.89	0.32	0.22	0.95
二十七年	0.60	0.54	1.80	0.35	0.22	0.95
二十八年	0.60	0.51	0.57	0.35	0.24	1.00
二十九年	0.60	0.60	0.54	0.31	0.24	1.10
二十六年	0.60	0.60	0.45	0.33	0.21	1.10
二十七年	0.60	0.80	0.42	0.38	0.21	1.20
二十八年	0.60	0.63	0.42	0.36	0.21	1.25
二十九年	0.60	0.60	0.42	0.36	0.22	1.25
二十六年	0.77	0.54	0.45	0.35	0.27	1.25
二十七年	0.70	0.60	0.48	0.36	0.30	1.40
二十八年	0.70	0.66	0.48	0.36	0.32	1.40
二十九年	0.70	0.69	0.48	0.40	0.32	1.50
二十六年	0.80	0.72	0.48	0.40	0.32	1.50
二十七年	0.80	0.72	0.54	0.40	0.30	1.50
二十八年	0.80	0.75	0.54	0.40	0.30	1.60
二十九年	0.80	0.75	0.60	0.45	0.30	1.60
二十六年	0.80	0.75	0.68	0.50	0.32	1.70
二十七年	0.80	0.78	0.64	0.54	0.33	1.70
二十八年	0.80	0.78	0.72	0.54	0.36	1.70
二十九年	0.80	0.75	0.84	0.58	0.33	1.80
二十六年	0.70	0.75	0.90	0.60	0.33	1.80
二十七年	0.90	0.75	0.62	0.65	0.33	—
二十八年	0.90	1.05	—	0.70	0.33	—
二十九年	1.00	1.14	1.20	0.70	0.33	2.90
二十六年	1.20	1.20	1.20	0.90	0.38	1.80
二十七年	1.20	1.20	1.29	0.95	0.51	2.00
二十八年	1.20	1.20	1.89	1.30	0.82	2.50
二十九年	1.20	1.80	1.65	1.50	0.60	2.50
二十六年	2.00	2.25	1.74	1.70	0.75	3.00
二十七年	2.00	2.10	2.85	1.80	1.05	4.00
二十八年	2.00	2.10	2.85	2.00	1.05	4.00
二十九年	2.00	3.00	2.40	2.40	1.35	4.90
二十六年	2.70	3.00	1.80	2.70	1.50	4.50
二十七年	2.70	3.00	2.25	2.80	1.80	5.20
二十八年	3.00	3.80	2.70	3.20	2.55	2.20
二十九年	3.00	3.60	2.70	3.60	3.00	6.50
二十六年	4.00	4.20	3.30	4.30	3.00	6.50
二十七年	5.50	6.00	3.30	6.50	3.60	7.50
二十八年	7.00	6.00	3.00	6.20	3.60	7.50
二十九年	9.00	6.60	3.00	6.20	4.20	7.50
二十六年	11.00	7.20	3.75	7.00	5.10	7.50
二十七年	10.00	8.10	3.75	7.00	5.10	10.00
二十八年	7.00	9.00	3.75	—	5.70	10.00
二十九年	9.00	9.00	8.25	—	5.10	10.00
二十六年	9.00	9.60	7.50	—	5.70	10.00
二十七年	—	10.20	6.00	—	—	—

第 217 表 四川省九縣農民雞蛋出售之價格 單位：市石

	涇江	樂山	綿陽	三台	宜賓	巴縣	高縣	榮昌	安縣	平武
二十六年	0.28	0.21	0.18	0.10	0.19	0.22	0.13	0.08	0.23	0.24
二十七年	0.29	0.22	0.17	0.11	0.21	0.13	0.16	0.11	0.22	0.27
二十八年	0.40	0.32	0.32	0.21	0.25	0.43	0.26	0.17	0.32	0.33
二十九年	1.08	1.19	0.95	0.92	0.51	1.18	0.16	0.70	0.19	0.68
二十六年	0.20	0.20	0.18	0.10	0.19	0.22	0.13	0.08	0.33	0.24
二十七年	0.20	0.20	0.19	0.09	0.26	0.25	0.12	0.08	0.19	0.20
二十八年	0.20	0.20	0.15	0.08	0.22	0.22	0.12	0.07	0.19	0.22
二十九年	0.20	0.21	0.17	0.07	0.18	0.20	0.12	0.08	0.21	0.25
三十一年	0.20	0.21	0.14	0.07	0.18	0.20	0.12	0.07	0.19	0.25
三十二年	0.25	0.22	0.18	0.08	0.16	0.20	0.13	0.08	0.17	0.25
三十三年	0.25	0.21	0.24	0.09	0.16	0.20	0.13	0.07	0.17	0.25
三十四年	0.25	0.21	0.21	0.10	0.16	0.20	0.13	0.07	0.17	0.25
三十五年	0.25	0.23	0.19	0.11	0.17	0.20	0.14	0.80	0.19	0.25
三十六年	0.25	0.23	0.16	0.16	0.17	0.22	0.14	0.08	0.21	0.25
三十七年	0.25	0.20	0.15	0.12	0.20	0.22	0.15	0.09	0.22	0.25
三十八年	0.25	0.20	0.20	0.12	0.20	0.22	0.15	0.10	0.22	0.25
三十九年	0.25	0.23	0.17	0.12	0.20	0.25	0.15	0.10	0.22	0.25
四十年	0.25	0.23	0.15	0.13	0.22	0.25	0.15	0.10	0.24	0.25
四十一年	0.25	0.24	0.14	0.12	0.24	0.23	0.15	0.11	0.20	0.25
四十二年	0.25	0.22	0.15	0.12	0.24	0.22	0.16	0.12	0.15	0.25
四十三年	0.30	0.22	0.16	0.12	0.22	0.20	0.16	0.12	0.16	0.25
四十四年	0.30	0.21	0.15	0.10	0.20	0.20	0.16	0.11	0.19	0.25
四十五年	0.30	0.20	0.15	0.09	0.13	0.21	0.16	0.12	0.12	0.28
四十六年	0.30	0.20	0.15	0.08	0.16	0.21	0.18	0.12	0.24	0.28
四十七年	0.30	0.22	0.15	0.10	0.18	0.23	0.13	0.12	0.24	0.28
四十八年	0.30	0.23	0.24	0.12	0.18	0.25	0.78	0.11	0.26	0.28
四十九年	0.35	0.24	0.25	0.13	0.20	0.27	0.18	0.10	0.29	0.28
五十年	0.35	0.24	0.29	0.14	0.25	0.27	0.18	0.12	0.29	0.30
五十一年	0.35	0.25	0.32	0.14	0.25	0.30	0.20	0.12	0.30	0.30
五十二年	0.35	0.25	0.20	0.14	0.28	0.28	0.20	0.12	0.26	0.30
五十三年	0.35	0.25	0.25	0.13	0.23	0.30	0.20	0.13	0.25	0.60
五十四年	0.35	0.27	0.20	0.13	0.26	0.30	0.20	0.14	0.25	0.30
五十五年	0.36	0.27	0.20	0.15	0.26	0.30	0.25	0.14	0.24	0.35
五十六年	0.36	0.28	0.30	0.15	0.25	0.35	0.25	0.13	0.22	0.35
五十七年	0.36	0.28	0.23	0.17	0.22	0.40	0.25	0.13	0.27	0.35
五十八年	0.38	0.30	0.25	0.24	0.20	0.55	0.30	0.15	0.36	0.35
五十九年	0.38	0.30	0.22	0.25	0.20	0.55	0.30	0.15	0.56	0.35
六十年	0.40	0.35	0.55	0.25	0.25	0.60	0.30	0.15	0.47	—
六十一年	0.65	0.50	0.50	0.30	0.25	0.60	0.35	0.33	0.46	—
六十二年	0.65	0.50	0.60	0.50	0.30	0.65	0.35	0.33	0.47	0.36
六十三年	0.60	0.60	0.58	0.58	0.50	0.70	0.35	0.38	0.50	0.35
六十四年	0.60	0.70	0.56	0.50	0.40	0.70	0.40	0.40	0.50	0.38
六十五年	0.50	0.70	0.50	0.50	0.40	0.30	0.50	0.32	0.49	0.40
六十六年	0.55	0.80	0.60	0.30	0.40	0.83	0.50	0.32	0.52	0.40
六十七年	0.60	0.80	0.45	0.60	0.45	0.90	0.60	0.32	0.60	0.45
六十八年	0.60	0.80	0.50	0.70	0.45	0.95	0.80	0.55	0.73	0.60
六十九年	0.90	0.90	0.75	0.70	0.40	1.00	1.00	0.65	0.80	0.60
七十年	1.10	1.20	1.00	0.80	0.40	1.30	1.50	0.80	—	0.80
七十一年	1.30	1.30	1.60	0.80	0.50	1.50	1.50	0.80	—	0.60
七十二年	1.50	1.60	1.50	1.00	0.60	1.60	1.70	0.80	—	0.95
七十三年	2.20	2.60	1.80	2.30	0.80	1.70	1.70	1.40	—	1.35
七十四年	2.50	2.30	1.80	2.30	1.00	2.20	1.80	1.70	—	1.45
七十五年	2.50	2.50	2.00	2.30	1.20	2.20	1.60	1.50	1.80	1.45
七十六年	2.40	3.00	3.00	2.30	1.40	2.00	1.70	1.60	2.46	1.50
七十七年	2.10	3.00	2.30	1.80	1.40	2.00	1.80	1.60	1.90	1.50
七十八年	2.10	3.00	2.00	1.80	1.60	2.30	2.00	1.60	1.80	1.38
七十九年	2.30	3.00	2.00	1.80	1.80	2.50	1.80	1.50	2.30	1.20
八十年	2.40	3.00	2.00	1.80	2.00	2.80	1.80	1.50	—	1.50
八十一年	3.40	3.00	3.00	2.00	—	3.50	2.50	2.00	2.40	1.50
八十二年	4.40	3.40	3.00	3.00	—	3.50	3.00	2.30	3.60	1.60
八十三年	4.50	4.00	3.00	2.80	—	4.50	2.80	2.20	3.50	1.90
八十四年	—	4.50	3.00	3.40	—	—	—	—	—	—

九七

第218表 四川省七縣農民鴨蛋出售之價格 單位：十個

	溫江	樂山	三台	宜賓	萬縣	劍閣	平武
二十六年	0.25	0.25	0.09	0.21	0.14	0.09	0.09
二十七年	0.33	0.26	0.13	0.28	0.23	0.15	0.36
二十八年	0.41	0.37	0.25	0.33	0.25	0.21	0.44
二十九年	1.13	1.34	0.88	0.87	0.52	0.70	0.85
二十六年	0.25	0.25	0.12	0.15	0.15	0.09	0.30
二十七年	0.25	0.25	0.10	0.15	0.15	0.15	0.30
二十八年	0.25	0.25	0.09	0.18	0.15	0.08	0.30
二十九年	0.25	0.25	0.08	0.18	0.15	0.09	0.30
三十一年	0.25	0.24	0.09	0.20	0.20	0.08	0.30
三十二年	0.25	0.24	0.09	0.20	0.20	0.09	0.30
三十三年	0.25	0.25	0.10	0.22	0.20	0.09	0.30
三十四年	0.25	0.24	0.12	0.22	0.20	0.09	0.30
三十五年	0.25	0.26	0.13	0.22	0.30	0.08	0.30
三十六年	0.26	0.28	—	0.25	0.30	0.08	0.50
三十七年	0.26	0.25	—	0.25	0.30	0.10	0.80
三十八年	0.26	0.25	—	0.25	0.40	0.15	0.80
三十九年	0.30	0.28	—	0.25	0.15	0.15	0.35
四十年	0.30	0.28	0.14	0.25	0.20	0.15	0.35
四十一年	0.30	0.28	0.13	0.25	0.20	0.12	0.35
四十二年	0.30	0.25	0.14	0.25	0.20	0.13	0.35
四十三年	0.30	0.25	0.14	0.25	0.30	0.13	0.35
四十四年	0.30	0.24	0.12	0.25	0.30	0.13	0.35
四十五年	0.30	0.22	0.11	0.30	0.30	0.14	0.25
四十六年	0.35	0.22	0.10	0.30	0.30	0.15	0.35
四十七年	0.35	0.25	0.12	0.30	0.20	0.15	0.35
四十八年	0.35	0.25	0.14	0.30	0.20	0.16	0.35
四十九年	0.38	0.26	0.15	0.30	0.10	0.17	0.35
五十年	0.40	0.28	0.16	0.30	0.20	0.18	0.42
五十一年	0.56	0.30	0.15	0.40	0.20	0.18	0.40
五十二年	0.40	0.30	0.15	0.40	0.20	0.18	0.40
五十三年	0.40	0.30	0.16	0.30	0.20	0.18	0.40
五十四年	0.35	0.32	0.16	0.00	0.20	0.19	0.45
五十五年	0.35	0.32	0.17	0.30	0.30	0.18	0.45
五十六年	0.36	0.34	0.18	0.30	0.30	0.18	0.45
五十七年	0.36	0.34	0.18	0.30	0.30	0.19	0.45
五十八年	0.38	0.35	0.26	0.30	0.30	0.20	0.46
五十九年	0.40	0.35	0.27	0.30	0.25	0.20	0.46
六十年	0.40	0.40	0.30	0.33	0.25	0.16	—
六十一年	0.55	0.50	0.40	0.38	0.25	0.35	—
六十二年	0.65	0.60	0.60	0.38	0.25	0.35	0.46
六十三年	0.60	0.70	0.60	0.38	0.25	0.38	0.45
六十四年	0.60	0.90	0.60	0.42	0.25	0.40	0.46
六十五年	0.60	0.90	0.60	0.44	0.25	0.32	0.55
六十六年	0.62	1.00	0.40	0.45	0.35	0.32	0.55
六十七年	0.70	1.00	0.70	0.60	0.40	0.32	0.65
六十八年	0.80	1.00	0.80	0.70	0.40	0.55	0.80
六十九年	0.95	1.50	0.80	0.80	0.60	0.65	0.80
七十年	1.30	1.30	0.90	0.90	0.60	0.80	0.80
七十一年	1.30	1.40	0.90	1.20	0.70	0.80	0.80
七十二年	1.50	1.80	1.10	1.20	0.80	0.80	1.20
七十三年	2.20	2.30	2.30	1.20	0.90	1.40	1.50
七十四年	2.50	2.30	—	1.80	0.90	1.70	1.60
七十五年	2.50	3.00	—	2.00	1.20	1.50	1.60
七十六年	2.50	3.60	—	2.00	1.30	1.60	1.80
七十七年	2.70	3.60	—	2.00	1.50	1.60	1.80
七十八年	2.80	3.80	1.90	2.00	1.70	1.60	1.50
七十九年	3.00	4.00	1.90	2.00	2.00	1.50	1.65
八十年	3.60	4.00	1.90	2.00	1.80	1.80	1.80
八十一年	3.40	4.00	2.40	2.00	2.50	2.00	1.80
八十二年	4.40	4.00	3.50	3.00	3.00	2.30	2.00
八十三年	5.00	4.50	3.00	3.00	—	2.20	2.40
八十四年	—	5.00	3.20	3.00	—	—	—

四川省農村物價

第 219 表 四川省七縣農民購進犁頭價格 單位：一架

四川 省 農 村 物 價

	溫江	樂山	三台	宜賓	劍閣	安縣	平武
二十六年	3.25	1.88	—	1.80	1.00	0.34	0.66
二十七年	4.20	2.52	2.12	3.71	1.21	0.47	1.90
二十八年	6.36	3.38	3.24	11.19	1.40	1.02	2.57
二十九年	12.30	10.93	11.35	27.20	2.10	1.70	5.21
二十六年	3.00	1.80	—	2.20	0.90	0.29	0.60
一二月	3.00	1.80	—	2.20	0.90	0.32	0.60
三四月	3.00	1.80	—	2.20	1.00	0.34	0.62
五六月	3.00	1.80	—	1.75	1.00	0.32	0.62
七八月	3.00	1.80	—	1.75	1.00	0.28	0.68
九十月	3.00	1.90	—	1.70	1.00	0.30	0.68
一二月	3.50	1.90	—	1.60	1.10	0.31	0.68
三四月	3.50	1.90	—	1.70	1.20	0.35	0.68
五六月	3.50	1.97	—	1.70	1.00	0.23	0.70
七八月	3.50	2.00	—	1.60	1.00	0.33	0.70
九十月	3.50	2.00	—	1.60	0.90	0.40	0.70
一二月	3.50	2.00	—	1.80	0.95	0.41	0.70
二十七年	4.00	2.00	1.70	2.20	1.10	0.41	1.00
一二月	4.00	2.00	1.80	2.20	1.20	0.45	1.20
三四月	4.00	2.00	1.80	2.40	1.20	0.48	1.50
五六月	4.00	2.20	1.80	3.40	1.20	0.47	1.60
七八月	4.00	2.20	2.00	3.60	1.30	0.41	1.80
九十月	4.00	2.50	2.00	3.60	1.20	0.40	1.80
一二月	4.00	2.50	2.00	4.20	1.20	0.41	2.10
三四月	4.50	2.50	2.20	4.20	1.20	0.42	2.10
五六月	4.50	3.00	2.50	4.20	1.30	0.48	2.40
七八月	4.90	3.00	2.20	4.75	1.20	0.59	2.40
九十月	4.50	3.10	2.70	4.75	1.20	0.57	2.40
一二月	4.50	3.20	2.80	5.00	1.20	0.59	2.60
二十八年	6.00	3.20	2.80	5.30	1.20	0.67	2.60
一二月	6.00	3.20	2.80	5.40	1.20	0.80	2.80
三四月	6.00	3.20	3.00	5.20	1.30	0.84	3.00
五六月	6.00	3.20	3.00	12.00	1.45	1.00	3.00
七八月	6.00	3.40	3.10	12.40	1.40	0.82	3.20
九十月	6.00	3.40	3.20	12.40	1.40	0.82	3.40
一二月	6.00	3.50	3.20	12.80	1.40	0.87	3.40
三四月	6.00	3.50	3.40	12.80	1.40	0.90	3.50
五六月	6.00	3.50	3.40	13.40	1.40	0.98	3.50
七八月	6.40	3.50	3.40	13.60	1.50	1.20	—
九十月	8.00	3.50	3.60	13.60	1.50	1.50	—
一二月	8.00	3.50	4.50	14.70	1.70	1.80	3.60
二十九年	8.00	3.70	6.50	14.50	1.70	2.20	—
一二月	8.00	4.50	4.50	15.00	1.90	2.80	3.60
三四月	8.00	8.00	6.00	20.00	2.80	3.80	3.60
五六月	8.00	8.00	5.00	20.00	2.80	3.30	3.00
七八月	14.00	11.00	8.00	26.00	2.80	4.40	4.60
九十月	14.00	11.00	12.00	26.00	2.80	4.70	5.50
一二月	14.00	11.00	10.00	27.00	2.80	4.80	8.00
三四月	14.00	11.00	16.00	27.00	2.80	—	5.00
五六月	14.00	11.00	16.00	34.60	3.40	—	6.00
七八月	14.00	14.00	20.00	38.00	3.40	—	6.50
九十月	16.00	17.00	20.00	38.50	5.00	—	8.50
一二月	16.00	19.00	—	38.50	5.00	—	9.00
三十一年	16.00	22.00	—	39.30	5.80	34.30	9.00
一二月	20.00	25.00	—	43.00	5.80	25.00	9.00
三四月	24.00	28.00	20.00	45.00	6.50	28.00	9.00
五六月	28.00	30.00	30.00	44.80	6.50	27.00	9.00
七八月	28.00	32.00	30.00	46.30	9.40	28.00	12.00
九十月	28.00	32.00	30.00	46.80	13.50	—	13.00
一二月	28.00	32.00	30.00	—	13.50	40.00	14.50
三四月	38.00	32.00	30.00	40.00	13.50	40.00	15.00
五六月	38.00	32.00	30.00	40.00	15.00	40.00	15.00
七八月	—	34.00	30.00	40.00	—	—	—

第 220 表 四川省六縣農民購運錫價格 單位：一架

年	溫江	樂山	三台	宜賓	廣安	平武
二十二年	1.57	0.58	0.83	0.69	0.27	0.93
二十三年	2.17	0.83	1.78	22.00	0.84	1.35
二十四年	2.5	1.08	2.85	33.00	0.44	2.42
二十五年	7.75	6.50	9.86	38.00	1.78	4.10
二十六年	1.60	0.50	0.75	0.60	0.25	0.80
二十七年	1.60	0.50	0.75	0.60	0.25	0.80
二十八年	1.60	0.50	0.75	0.70	0.28	0.80
二十九年	1.50	0.50	0.75	0.70	0.30	0.80
三十年	1.50	0.55	0.75	0.70	0.32	1.00
三十一年	1.50	0.55	0.80	0.65	0.30	1.00
三十二年	1.60	0.60	0.80	0.65	0.24	1.00
三十三年	1.60	0.60	0.85	0.65	0.25	1.10
三十三年	1.60	0.60	0.90	0.65	0.25	1.10
三十四年	1.60	0.65	0.95	0.70	0.25	1.10
三十五年	1.60	0.65	0.95	0.70	0.25	1.10
三十六年	1.90	0.70	1.00	0.70	0.25	1.10
三十七年	2.00	0.70	1.15	0.70	0.28	1.10
三十八年	2.00	0.70	1.20	0.90	0.30	1.20
三十九年	2.00	0.75	1.20	0.90	0.32	1.20
四十年	2.00	0.75	1.20	0.90	0.34	1.20
四十一年	2.20	0.75	1.40	0.90	0.35	1.30
四十二年	2.00	0.80	1.40	0.90	0.35	1.30
四十三年	2.20	0.80	1.40	0.90	0.36	1.30
四十四年	2.20	0.80	1.50	1.00	0.36	1.45
四十五年	2.30	0.85	1.60	1.00	0.36	1.45
四十六年	2.30	0.85	1.80	1.00	0.35	1.50
四十七年	2.40	0.90	1.90	1.20	0.35	1.60
四十八年	2.50	0.90	2.00	1.20	0.35	1.60
四十九年	2.40	0.90	2.00	1.20	0.35	1.60
五十年	2.40	0.90	2.00	1.50	0.35	2.00
五十一年	2.40	1.00	2.00	1.50	0.38	2.00
五十一年	2.40	1.00	2.50	3.80	0.40	2.00
五十二年	2.40	1.10	2.20	3.30	0.44	2.40
五十三年	2.40	1.10	2.40	3.80	0.40	2.40
五十三年	2.40	1.00	2.10	4.60	0.45	2.60
五十四年	2.40	1.00	2.50	4.60	0.48	3.00
五十五年	2.40	1.00	2.50	5.20	0.50	3.20
五十六年	2.40	1.00	2.50	5.20	0.50	3.20
五十七年	3.00	1.50	2.60	6.00	0.50	3.00
五十八年	3.00	1.50	2.80	6.00	0.50	3.00
五十九年	3.00	1.50	3.00	6.60	0.56	3.00
六十年	4.00	2.50	3.00	6.60	0.67	3.20
六十年	4.00	4.00	3.50	14.20	0.80	3.50
六十一年	4.00	6.00	5.00	14.40	1.10	3.50
六十二年	8.00	6.00	10.00	14.40	1.10	3.50
六十三年	8.00	6.00	12.00	14.40	1.10	3.50
六十三年	8.00	7.00	12.00	14.40	1.60	4.00
六十四年	10.00	7.00	14.00	14.40	1.80	3.00
六十五年	10.00	7.00	14.00	14.40	2.20	4.00
六十六年	10.00	9.00	16.00	14.20	3.00	5.00
六十七年	12.00	10.00	16.00	14.20	4.00	6.50
六十八年	12.00	12.00	—	14.20	4.60	7.00
六十九年	12.00	14.00	—	14.60	4.40	10.00
七十年	14.00	13.00	—	11.60	4.40	12.00
七十年	16.00	16.00	18.00	14.60	5.00	14.00
七十一年	17.00	21.00	18.00	15.40	5.00	11.00
七十一年	17.00	20.00	18.00	15.40	6.00	14.00
七十二年	17.00	20.00	18.00	15.40	7.50	16.00
七十二年	17.00	20.00	18.00	15.00	7.50	18.00
七十三年	18.00	20.00	18.00	15.00	7.50	18.00
七十三年	18.00	20.00	18.00	15.00	8.50	18.00
七十四年	18.00	22.00	18.00	15.00	—	—

四川省農林村物價

第 221 表 四川省六縣農民購進鋤刀價格 單位：一把

	溫江	樂山	三台	宜賓	劍閣	平武
二十六年	0.16	0.27	—	0.25	0.17	0.23
二十七年	0.23	0.37	0.88	0.29	0.22	0.42
二十八年	0.33	0.51	0.72	0.40	0.23	0.70
二十九年	0.91	3.62	2.47	1.78	1.32	2.16
一月	0.15	0.25	—	0.20	0.15	0.20
二月	0.15	0.25	—	0.22	0.15	0.20
三月	0.15	0.25	—	0.22	0.16	0.20
四月	0.15	0.25	—	0.25	0.18	0.20
五月	0.15	0.66	—	0.25	0.18	0.25
六月	0.15	0.26	—	0.26	0.15	0.25
七月	0.16	0.26	—	0.26	0.15	0.25
八月	0.16	0.28	—	0.26	0.16	0.25
九月	0.16	0.28	—	0.28	0.18	0.25
十月	0.16	0.28	—	0.2	0.20	0.25
十一月	0.16	0.28	—	0.28	0.20	0.25
十二月	0.16	0.30	—	0.28	0.20	0.25
一月	0.20	0.80	0.80	0.28	0.18	0.25
二月	0.20	0.80	0.80	0.28	0.18	0.30
三月	0.20	0.30	0.35	0.28	0.20	0.30
四月	0.22	0.55	0.35	0.28	0.23	0.35
五月	0.22	0.35	0.35	0.28	0.24	0.42
六月	0.22	0.35	0.35	0.28	0.22	0.42
七月	0.32	0.40	0.35	0.30	0.20	0.42
八月	0.23	0.40	0.40	0.30	0.24	0.50
九月	0.24	0.40	0.40	0.30	0.24	0.50
十月	0.25	0.40	0.45	0.30	0.25	0.50
十一月	0.25	0.45	0.50	0.30	0.25	0.50
十二月	0.26	0.45	0.50	0.30	0.25	0.50
一月	0.30	0.45	0.50	0.30	0.25	0.50
二月	0.00	0.45	0.50	0.30	0.25	0.50
三月	0.30	0.50	0.55	0.30	0.25	0.60
四月	0.60	0.50	0.60	0.40	0.28	0.60
五月	0.30	0.60	0.70	0.40	0.28	0.80
六月	0.30	0.60	0.70	0.40	0.25	0.80
七月	0.30	0.50	0.75	0.40	0.26	0.80
八月	0.30	0.50	0.80	0.40	0.28	0.80
九月	0.35	0.50	0.80	0.40	0.30	0.80
十月	0.35	0.50	0.80	0.50	0.30	—
十一月	0.40	0.50	1.00	0.50	0.35	—
十二月	0.40	—	1.00	0.50	0.38	0.80
一月	0.40	—	1.20	0.60	0.38	0.80
二月	0.50	—	1.20	0.70	—	0.80
三月	0.50	1.80	1.40	0.80	0.44	1.00
四月	0.50	3.00	1.80	1.00	0.55	1.50
五月	1.00	3.00	2.20	1.50	0.70	1.80
六月	1.00	3.00	2.50	1.50	0.70	2.00
七月	1.00	3.40	2.50	2.40	0.90	2.80
八月	1.00	3.40	3.20	1.50	1.20	2.00
九月	1.00	3.40	3.20	1.80	1.40	2.50
十月	1.00	4.20	4.00	2.00	2.20	3.20
十一月	1.50	5.00	4.00	3.00	3.00	3.50
十二月	1.50	8.00	—	4.00	3.00	4.00
一月	4.50	7.50	—	4.00	3.30	6.00
二月	2.00	7.50	—	6.00	3.30	7.50
三月	2.00	8.00	5.00	6.00	3.30	9.00
四月	2.50	8.00	5.00	8.00	3.30	10.00
五月	2.50	8.00	5.00	8.00	4.50	12.00
六月	2.50	8.00	5.00	8.00	6.00	12.00
七月	2.50	8.00	5.00	8.00	6.00	13.00
八月	4.00	8.00	5.00	8.00	6.00	13.00
九月	4.00	8.00	5.00	8.00	7.50	13.00
十月	—	8.00	5.00	8.00	—	—

四川省農村物價

第 222 表 四川省五縣農民購運扁担價格 單位：一根

年	溫江	樂山	三台	宜賓	劍閣
二十六年	0.16	0.10	—	0.05	0.04
二十七年	0.23	0.15	0.22	0.09	0.04
二十八年	0.47	0.24	0.89	0.14	0.08
二十九年	1.55	0.67	1.04	0.66	0.17
二十六年	0.15	0.10	—	0.02	0.02
二十七年	0.10	0.10	—	0.02	0.02
二十八年	0.15	0.10	—	0.02	0.02
二十九年	0.15	0.10	—	0.40	0.03
二十六年	0.15	0.10	—	0.40	0.03
二十七年	0.15	0.10	—	0.05	0.03
二十八年	0.16	0.10	—	0.65	0.04
二十九年	0.36	0.10	—	0.06	0.04
二十六年	0.16	0.10	—	0.06	0.04
二十七年	0.16	0.10	—	0.08	0.04
二十八年	0.17	0.10	—	0.80	0.04
二十九年	0.18	0.10	—	0.08	0.04
二十六年	0.20	0.10	0.20	0.08	0.04
二十七年	0.20	0.10	0.20	0.08	0.04
二十八年	0.20	0.12	0.20	0.08	0.04
二十九年	0.20	0.12	0.20	0.08	0.04
二十六年	0.25	0.15	0.20	0.10	0.04
二十七年	0.25	0.15	0.20	0.10	0.05
二十八年	0.25	0.15	0.20	0.10	0.05
二十九年	0.25	0.15	0.20	0.10	0.05
二十六年	0.25	0.18	0.25	1.10	0.05
二十七年	0.25	0.18	0.25	0.10	0.05
二十八年	0.25	0.20	0.25	0.10	0.05
二十九年	0.25	0.20	0.30	0.10	0.05
二十六年	0.40	0.20	0.30	0.10	0.05
二十七年	0.40	0.20	0.30	0.10	0.05
二十八年	0.40	0.20	0.30	0.10	0.06
二十九年	0.40	0.20	0.33	0.10	0.60
二十六年	0.40	0.20	0.33	0.10	0.06
二十七年	0.45	0.20	0.40	0.15	0.08
二十八年	0.45	0.25	0.40	0.15	0.08
二十九年	0.45	0.25	0.40	0.15	0.08
二十六年	0.05	0.25	0.40	0.15	0.10
二十七年	0.50	0.30	0.40	0.19	0.10
二十八年	0.50	0.30	0.50	0.20	0.10
二十九年	0.80	0.30	0.60	0.20	0.10
二十六年	0.80	0.30	0.65	0.20	0.13
二十七年	0.80	0.35	0.65	0.25	0.13
二十八年	0.80	0.40	0.70	0.25	0.13
二十九年	0.80	0.50	0.90	0.35	0.18
二十六年	1.40	0.50	1.00	0.50	0.13
二十七年	1.40	0.60	1.20	0.60	0.15
二十八年	1.40	0.60	1.30	0.80	0.15
二十九年	1.40	0.60	1.50	0.80	0.20
二十六年	1.80	0.80	1.50	1.00	0.20
二十七年	2.00	1.00	1.60	1.00	0.20
二十八年	3.00	1.00	1.60	1.00	0.20
二十九年	3.00	1.40	—	1.20	0.30
二十六年	3.00	1.40	—	1.20	0.30
二十七年	4.00	1.50	—	1.20	0.30
二十八年	5.00	1.50	2.00	1.20	0.40
二十九年	6.00	1.60	2.00	1.50	0.60
二十六年	6.00	2.00	2.00	1.50	0.60
二十七年	6.00	2.00	2.00	1.50	0.60
二十八年	6.00	2.00	2.00	1.50	0.95
二十九年	6.00	2.00	2.00	1.50	1.20
二十六年	7.00	2.00	2.00	2.00	2.00
二十七年	7.00	2.50	2.00	2.00	2.00
二十八年	—	3.00	2.00	2.00	—

四川省農村物價

第 223 表 四川省六縣農民購進糞桶價格 單位：一担

		温江	樂山	三台	宜賓	劍閣	平武
四川省農 村 物 價	二二二二二二	0.37	0.34	0.65	1.50	0.27	0.63
	六六六六	0.41	0.47	0.56	1.50	0.36	0.93
	七七八八	0.67	0.58	0.76	2.08	0.46	1.28
	八八八八	2.11	3.94	2.44	4.46	1.46	3.78
	二二二二	0.39	0.39	0.60	1.60	0.20	0.60
	一三三三	0.39	0.39	0.60	1.50	0.22	0.60
	二四四四	0.30	0.30	0.60	1.50	0.24	0.60
	三三三三	0.30	0.30	0.60	1.00	0.20	0.60
	四四四四	0.39	0.39	0.60	1.00	0.25	0.60
	五五五五	0.39	0.35	0.70	1.97	0.28	0.60
	六六六六	0.39	0.35	0.70	1.50	0.28	0.60
	七七八八	0.20	0.35	0.70	1.40	0.28	0.60
	八八八八	0.30	0.38	0.70	1.40	0.30	0.60
	九九九九	0.37	0.38	0.70	1.40	0.30	0.70
	二二二二	0.37	0.40	0.65	1.50	0.30	0.70
	一三三三	0.40	0.40	0.55	1.50	0.32	0.70
	二四四四	0.40	0.40	0.55	1.40	0.32	0.70
	三三三三	0.40	0.45	0.55	1.40	0.32	0.70
	四四四四	0.40	0.45	0.55	1.60	0.33	0.70
	五五五五	0.40	0.45	0.55	1.00	0.35	1.00
	六六六六	0.40	0.45	0.55	1.50	0.35	1.00
	七七八八	0.40	0.45	0.55	1.50	0.35	1.00
	八八八八	0.40	0.50	0.55	1.45	0.38	1.00
	九九九九	0.40	0.55	0.55	1.45	0.38	1.00
	二二二二	0.40	0.50	0.55	1.30	0.38	1.10
	一三三三	0.40	0.50	0.60	1.55	0.35	1.10
	二四四四	0.40	0.50	0.37	1.55	0.36	1.10
	三三三三	0.60	0.50	0.61	1.60	0.36	1.10
	四四四四	0.60	0.50	0.60	1.60	0.40	1.10
	五五五五	0.60	0.50	0.60	1.80	0.40	1.20
	六六六六	0.60	0.55	0.65	1.80	0.44	1.20
	七七八八	0.70	0.55	0.65	1.80	0.45	1.30
	八八八八	0.70	0.55	0.70	2.00	0.48	1.30
	九九九九	0.70	0.60	0.70	2.00	0.49	1.35
	二二二二	0.70	0.60	0.90	2.20	0.45	1.35
	一三三三	0.60	0.60	0.90	2.20	0.50	1.40
	二四四四	0.60	0.60	0.90	2.50	—	—
	三三三三	0.80	0.60	0.90	2.50	—	—
	四四四四	0.80	0.80	1.00	3.00	0.62	1.50
	五五五五	0.80	0.80	1.20	3.00	0.75	1.50
	六六六六	0.80	1.00	1.50	3.80	0.85	1.80
	七七八八	0.80	1.80	1.60	3.80	0.85	1.80
	八八八八	0.80	2.20	2.00	3.80	0.85	2.00
	九九九九	1.80	2.50	2.20	4.00	1.15	2.50
	二二二二	1.80	2.80	2.50	4.00	1.35	4.00
	一三三三	3.00	3.20	2.50	4.50	1.35	5.00
	二四四四	2.00	4.00	3.20	4.50	1.35	5.00
	三三三三	2.00	5.00	3.20	5.50	1.35	5.00
	四四四四	2.50	7.00	4.50	5.50	2.00	5.00
	五五五五	5.00	8.50	4.50	6.00	2.40	6.00
	六六六六	5.00	8.50	—	6.00	3.50	6.00
	七七八八	5.00	8.50	—	6.00	3.80	6.50
	八八八八	6.00	9.00	—	6.50	3.80	7.50
	九九九九	6.00	10.00	12.00	7.00	4.50	8.50
	二二二二	7.00	10.00	12.00	8.80	4.80	8.50
	一三三三	7.00	10.00	12.00	13.00	4.80	9.00
	二四四四	7.00	10.00	12.00	10.00	4.80	9.00
	三三三三	7.00	13.00	12.00	10.00	8.00	13.00
	四四四四	7.00	13.00	12.00	18.00	8.00	12.00
	五五五五	7.00	13.00	12.00	18.00	8.00	12.00
六六六六	7.00	14.00	12.00	10.00	—	—	

四川省農
村
物
價

101

第 224 表 四川省五縣農民購進雜糧價格 單位：一挑

	溫江	樂山	三台	宜賓	劍閣
二十七年	0.50	0.45	0.55	0.82	0.18
二十八年	0.86	0.59	0.42	0.97	0.89
二十九年	1.41	0.83	0.58	1.12	0.89
二十六年	2.68	2.62	1.95	4.28	1.73
一月	0.50	0.40	0.50	0.60	0.12
二月	0.50	0.40	0.50	0.70	0.12
三月	0.40	0.42	0.50	0.70	0.14
四月	0.40	0.40	0.50	0.80	0.15
五月	0.40	0.45	0.55	0.80	0.18
六月	0.40	0.45	0.60	0.80	0.21
七月	0.50	0.45	0.60	0.80	0.21
八月	0.50	0.45	0.60	0.80	0.25
九月	0.60	0.45	0.60	0.90	0.25
十月	0.60	0.50	0.55	0.90	0.24
十一月	0.60	0.50	0.45	0.90	0.24
十二月	0.60	0.50	0.45	0.90	0.24
二十七年	0.80	0.50	0.45	0.90	0.25
二十八年	0.80	0.50	0.45	0.90	0.25
二十九年	0.80	0.50	0.45	0.90	0.25
一月	0.80	0.55	0.45	0.90	0.20
二月	0.80	0.55	0.45	1.00	0.20
三月	0.80	0.60	0.45	1.00	0.20
四月	0.80	0.60	0.45	1.00	0.20
五月	0.80	0.60	0.45	1.00	0.20
六月	0.80	0.60	0.45	1.00	0.20
七月	0.80	0.60	0.45	1.00	0.20
八月	0.80	0.60	0.45	1.00	0.20
九月	0.80	0.60	0.45	1.00	0.20
十月	0.80	0.60	0.45	1.00	0.20
十一月	0.80	0.60	0.45	1.00	0.20
十二月	0.80	0.60	0.45	1.00	0.20
二十七年	1.00	0.65	0.40	1.00	0.58
二十八年	1.00	0.70	0.40	1.00	0.58
二十九年	1.00	0.70	0.40	1.00	0.58
一月	1.20	0.70	0.40	1.00	0.68
二月	1.20	0.70	0.40	1.00	0.75
三月	1.40	0.80	0.40	1.00	0.75
四月	1.40	0.80	0.45	1.00	0.75
五月	1.40	0.80	0.45	1.20	0.90
六月	1.40	0.90	0.50	1.20	0.90
七月	1.40	0.90	0.50	1.20	0.95
八月	1.50	0.80	0.60	1.20	1.10
九月	1.50	0.80	0.70	1.20	1.25
十月	1.50	0.80	0.70	1.20	—
十一月	1.50	0.80	0.84	1.00	—
十二月	1.50	1.20	1.00	1.20	—
二十七年	1.50	1.30	1.20	1.20	—
二十八年	1.50	1.50	1.00	1.30	—
二十九年	1.50	1.00	1.20	1.40	—
一月	1.50	1.80	1.50	1.70	—
二月	2.00	1.80	1.50	3.00	—
三月	2.00	1.80	1.50	4.00	—
四月	2.00	2.00	1.50	4.50	—
五月	2.00	3.00	2.20	5.00	—
六月	2.00	3.40	2.80	6.00	—
七月	2.80	3.80	3.20	6.00	1.50
八月	4.00	4.50	5.20	8.00	1.50
九月	4.50	5.00	—	9.00	2.20
十月	4.50	—	—	—	—
十一月	4.50	5.00	—	9.00	1.80
十二月	6.00	5.50	—	9.00	1.80
二十七年	6.00	6.50	8.00	9.00	2.80
二十八年	7.00	7.00	8.00	10.00	4.50
二十九年	7.00	7.50	8.00	10.00	4.50
一月	7.00	8.00	8.00	10.00	4.50
二月	7.00	8.00	8.00	10.00	4.50
三月	7.00	10.00	8.00	12.00	8.50
四月	8.00	10.00	8.00	15.00	8.50
五月	8.00	8.00	8.00	15.00	8.50
六月	—	8.00	8.00	15.00	—

四川省農村物價

1942

第 225 表 四川省六縣農民購進竹筴價格 單位：一個

四川省農村物價

	溫江	樂山	三台	宜賓	劍閣	平武
二十六年	0.22	0.23	-	0.21	0.11	0.38
二十七年	0.47	0.29	0.23	0.38	0.16	0.53
二十八年	0.76	0.41	0.34	0.77	0.18	0.91
二十九年	1.46	1.11	1.14	2.28	0.79	2.11
二十六年	0.21	0.21	-	0.15	0.08	0.30
一二月	0.21	0.21	0.1	0.15	0.08	0.31
三四月	0.21	0.20	0.20	0.15	0.10	0.30
五六月	0.21	0.22	0.20	0.20	0.10	0.31
七八月	0.21	0.22	0.20	0.20	0.11	0.33
九十月	0.20	0.24	0.21	0.22	0.12	0.33
一二月	0.20	0.24	0.21	0.22	0.12	0.33
三四月	0.25	0.24	0.21	0.22	0.12	0.35
五六月	0.25	0.25	0.21	0.25	0.12	0.35
七八月	0.25	0.25	0.21	0.25	0.13	0.35
九十月	0.25	0.25	0.21	0.25	0.13	0.35
一二年	0.25	0.25	0.21	0.25	0.14	0.35
二十七年	0.40	0.25	0.25	0.25	0.14	0.33
一二月	0.40	0.25	0.25	0.25	0.15	0.40
三四月	0.40	0.25	0.25	0.25	0.15	0.40
五六月	0.40	0.27	0.25	0.25	0.16	0.40
七八月	0.40	4.27	0.25	0.25	0.16	0.50
九十月	0.71	0.27	0.25	0.31	0.16	0.50
一二年	0.40	0.23	0.25	0.25	0.16	0.55
三四月	0.40	0.31	0.21	0.21	0.15	0.55
五六月	0.40	0.31	0.18	0.31	0.15	0.65
七八月	0.40	0.32	0.20	0.31	0.17	0.65
九十月	0.40	0.31	0.20	0.31	0.16	0.70
一二年	0.40	0.35	0.22	0.31	0.16	0.70
二十八年	0.71	0.35	0.22	0.30	0.16	0.70
一二月	0.70	0.45	0.22	0.30	0.16	0.70
三四月	0.70	0.45	0.22	0.30	0.15	0.80
五六月	0.75	0.40	0.25	0.30	0.15	0.80
七八月	0.75	0.38	0.23	0.30	0.15	0.80
九十月	0.75	0.53	0.30	0.30	0.16	1.00
一二年	0.80	0.40	0.30	0.30	0.17	1.00
三四月	0.80	0.40	0.35	0.30	0.18	1.10
五六月	0.80	0.40	0.40	0.30	0.18	1.10
七八月	0.80	0.40	0.40	0.40	0.20	-
九十月	0.80	0.40	0.55	0.50	0.22	-
一二年	0.80	-	0.60	0.30	0.22	1.10
二十九年	0.80	0.60	0.70	0.80	0.20	-
一二月	0.80	0.60	0.80	0.80	0.34	1.10
三四月	0.80	0.70	0.75	1.00	0.34	1.20
五六月	0.80	0.70	1.10	1.20	0.50	1.40
七八月	0.80	0.80	1.10	1.30	0.50	1.40
九十月	0.80	0.80	1.10	2.00	0.50	2.00
一二年	0.80	0.90	1.10	2.00	0.50	2.05
三四月	0.80	1.20	1.60	2.00	0.65	2.50
五六月	0.80	1.20	1.60	3.00	0.85	2.50
七八月	0.80	1.40	2.00	3.00	1.00	3.00
九十月	0.80	2.00	2.30	4.00	1.30	3.30
一二年	3.00	2.40	2.30	5.00	2.20	3.30
二十九年	0.80	0.80	0.80	0.80	0.80	-
一二月	0.80	2.40	-	5.00	2.50	3.50
三四月	0.80	2.50	-	5.00	2.50	4.50
五六月	0.80	3.00	4.90	5.00	3.60	5.00
七八月	0.80	3.50	4.90	6.00	4.80	5.90
九十月	0.80	3.50	4.90	6.00	4.80	6.00
一二年	0.80	3.50	4.90	6.00	4.80	6.50
三四月	0.80	4.20	4.90	6.00	8.80	9.00
五六月	0.80	4.20	4.90	8.00	8.80	9.00
七八月	4.00	4.20	4.90	8.00	8.80	9.00
九十月	4.00	4.50	4.90	8.00	8.80	10.00
一二年	-	4.40	4.90	8.00	-	10.00

五〇二

第 226 表 四川省七縣農民購進人糞價格 單位：一挑

	溫江	樂山	綿陽	三台	宜賓	劍閣	平武	四川省農村物價
二十六年	0.06	0.13	0.10	0.11	0.05	0.03	0.02	
二十七年	0.08	0.17	0.13	0.10	0.08	0.04	0.05	
二十八年	0.13	0.27	0.17	0.26	0.07	0.05	0.08	
二十九年	0.25	0.89	0.33	0.66	0.23	0.09	0.17	
二十六年	0.05	0.12	0.08	0.11	0.03	0.02	0.02	
一二月	0.05	0.12	0.08	0.11	0.03	0.02	0.02	
一三	0.05	0.12	0.10	0.12	0.04	0.02	0.02	
一四	0.05	0.12	0.10	0.12	0.04	0.02	0.02	
一五	0.05	0.13	0.08	0.12	0.05	0.02	0.02	
一六	0.05	0.13	0.08	0.10	0.05	0.02	0.02	
一七	0.06	0.13	0.12	0.10	0.06	0.03	2.02	
一八	0.06	0.13	0.12	0.10	0.06	0.03	0.02	
一九	0.06	0.14	0.12	0.11	0.06	0.03	0.02	
二〇	0.06	0.14	0.10	0.11	0.07	0.03	0.03	
二一	0.06	0.15	0.10	0.10	0.07	0.03	0.03	
二二	0.06	0.15	0.10	0.09	0.07	0.02	0.03	
二十七年	0.08	0.15	0.12	0.09	0.07	0.03	0.03	
一二月	0.08	0.15	0.12	0.09	0.07	0.03	0.04	
一三	0.08	0.15	0.13	0.10	0.07	0.04	0.05	
一四	0.08	0.16	0.13	0.10	0.07	0.04	0.05	
一五	0.08	0.16	0.12	0.10	0.07	0.04	0.05	
一六	0.08	0.17	0.12	0.09	0.08	0.04	0.05	
一七	0.08	0.17	0.14	0.09	0.08	0.04	0.05	
一八	0.08	0.19	0.15	0.09	0.08	0.04	0.05	
一九	0.08	0.18	0.15	0.10	0.08	0.04	0.05	
二〇	0.00	0.21	0.12	0.12	0.08	0.04	0.05	
二一	0.08	0.20	0.12	0.14	0.08	0.04	0.06	
二二	0.08	0.23	0.12	0.14	0.08	0.04	0.07	
二十八年	0.12	0.23	0.13	0.14	0.10	0.04	0.07	
一二月	0.12	0.23	0.13	0.14	0.10	0.04	0.08	
一三	0.12	0.23	0.15	0.16	0.10	0.04	0.08	
一四	0.12	0.25	0.15	0.18	0.10	0.05	0.08	
一五	0.12	0.25	0.15	0.18	0.10	0.05	0.08	
一六	0.13	0.28	0.15	0.20	0.10	0.05	0.08	
一七	0.13	0.28	0.18	0.21	0.10	0.05	0.08	
一八	0.18	0.30	0.20	0.28	0.10	0.05	0.08	
一九	0.12	0.33	0.22	0.23	0.10	0.05	0.08	
二〇	0.12	0.30	0.21	0.25	0.10	0.05	—	
二一	0.15	0.30	0.20	0.45	0.05	0.05	—	
二二	0.15	0.30	0.20	0.70	0.08	0.07	0.10	
二十九年	0.15	0.31	0.20	0.60	0.08	0.04	0.06	
一二月	0.15	0.25	0.23	—	0.09	—	0.10	
一三	0.15	0.40	0.24	—	0.10	0.05	0.10	
一四	0.15	0.55	0.24	0.40	0.12	0.02	0.15	
一五	0.25	0.70	0.24	0.50	0.15	0.05	0.20	
一六	0.20	0.90	0.26	0.56	0.15	0.08	0.20	
一七	0.21	0.50	0.26	0.56	0.20	0.08	0.30	
一八	0.20	0.93	0.40	0.56	0.20	0.08	0.30	
一九	0.20	0.93	0.40	0.50	0.25	0.08	0.15	
二〇	0.30	1.20	0.45	0.90	0.30	0.09	0.10	
二一	0.50	1.40	0.50	1.00	0.40	0.25	0.15	
二二	0.50	2.20	0.60	1.00	0.40	0.23	0.18	
三十一年	0.60	2.20	2.60	1.00	0.40	0.15	0.25	
一二月	0.60	2.50	1.60	1.50	0.40	0.15	0.25	
一三	0.60	2.50	2.50	1.50	0.50	0.15	0.30	
一四	0.70	2.50	2.60	1.50	0.60	0.22	0.35	
一五	0.70	2.50	2.60	2.00	0.60	0.25	0.40	
一六	0.70	2.50	2.50	2.00	0.60	0.25	0.40	
一七	0.70	2.80	1.60	2.00	0.60	0.30	0.35	
一八	1.00	1.40	1.60	2.00	0.80	0.30	0.35	
一九	1.00	3.20	1.60	2.50	0.80	0.30	0.35	
二十	—	3.20	—	3.50	0.80	—	—	

四川省農村物價

第 227 表 四川省六縣農民購進畜糞價格 單位：一挑

表 227 續

四川省農村物價

107

	溫江	樂山	三台	宜賓	劍閣	平武
二十六年	0.02	0.09	0.07	0.01	0.04	0.05
二十七年	0.04	0.12	0.05	0.03	0.05	0.10
二十八年	0.08	0.14	0.14	0.04	0.08	0.16
二十九年	0.36	0.48	0.27	0.15	0.15	0.52
二十六年 月	0.02	0.08	0.07	0.01	0.03	0.05
二十七年 月	0.02	0.07	0.07	0.01	0.03	0.05
二十八年 月	0.02	0.08	0.08	0.01	0.04	0.05
二十九年 月	0.02	0.08	0.08	0.01	0.04	0.05
二十六年 月	0.02	0.09	0.08	0.01	0.04	0.05
二十七年 月	0.04	0.11	0.05	0.03	0.05	0.00
二十八年 月	0.03	0.09	0.06	0.01	0.04	0.06
二十九年 月	0.03	0.06	0.09	0.02	0.04	0.05
二十六年 月	0.03	0.10	0.07	0.02	0.04	0.05
二十七年 月	0.03	0.10	0.07	0.02	0.04	0.05
二十八年 月	0.03	0.10	0.06	0.02	0.04	0.05
二十九年 月	0.03	0.10	0.05	0.02	0.04	0.05
二十六年 月	0.04	0.10	0.04	0.02	0.04	0.06
二十七年 月	0.04	0.10	0.05	0.02	0.04	0.07
二十八年 月	0.04	0.10	0.05	0.02	0.04	0.07
二十九年 月	0.04	0.10	0.05	0.02	0.05	0.07
二十六年 月	0.04	0.11	0.05	0.02	0.05	0.10
二十七年 月	0.04	0.11	0.05	0.03	0.05	0.10
二十八年 月	0.04	0.12	0.05	0.03	0.05	0.10
二十九年 月	0.04	0.12	0.05	0.03	0.06	0.10
二十六年 月	0.04	0.12	0.06	0.03	0.06	0.12
二十七年 月	0.04	0.14	0.06	0.03	0.06	0.13
二十八年 月	0.04	0.14	0.06	0.03	0.06	0.1g
二十九年 月	0.04	0.14	0.06	0.03	0.06	0.13
二十六年 月	0.07	0.10	0.06	0.03	0.06	0.13
二十七年 月	0.07	0.10	0.06	0.03	0.06	0.13
二十八年 月	0.07	0.10	0.07	0.03	0.07	0.13
二十九年 月	0.07	0.13	0.10	0.03	0.07	0.15
二十六年 月	0.07	0.13	0.08	0.00	0.08	0.15
二十七年 月	0.08	0.15	0.10	0.04	0.08	0.15
二十八年 月	0.08	0.15	0.10	0.04	0.08	0.15
二十九年 月	0.08	0.16	0.12	0.03	0.08	0.15
二十六年 月	0.08	0.16	0.12	0.03	0.10	0.20
二十七年 月	0.08	0.16	0.12	0.05	0.10	—
二十八年 月	0.12	0.15	0.36	0.04	0.10	—
二十九年 月	0.13	0.18	0.40	0.06	0.13	0.22
二十六年 月	0.30	0.18	0.30	0.06	0.08	0.15
二十七年 月	0.30	0.22	—	0.07	0.10	0.20
二十八年 月	0.30	0.25	—	0.08	0.10	0.30
二十九年 月	0.30	0.35	0.15	0.10	0.10	0.40
二十六年 月	0.35	0.40	0.20	0.12	0.10	0.45
二十七年 月	0.30	0.45	0.20	0.12	0.13	0.50
二十八年 月	0.30	0.45	0.20	0.15	0.13	0.70
二十九年 月	0.30	0.50	0.20	0.15	0.15	0.70
二十六年 月	0.30	0.50	0.15	0.20	0.15	0.40
二十七年 月	0.40	0.60	0.35	0.20	0.15	0.40
二十八年 月	0.60	0.70	0.45	0.30	0.30	0.50
二十九年 月	0.60	1.10	0.45	0.30	0.30	1.50
二十六年 月	0.80	1.10	0.40	0.30	0.30	1.50
二十七年 月	1.00	1.50	1.60	0.30	0.30	1.60
二十八年 月	1.00	1.50	0.60	0.40	0.30	1.60
二十九年 月	1.20	1.60	0.60	0.40	0.40	0.60
二十六年 月	1.20	1.70	1.80	0.50	0.50	2.00
二十七年 月	2.00	1.70	1.80	0.50	0.50	2.00
二十八年 月	2.00	1.80	1.80	0.50	0.65	1.60
二十九年 月	2.00	2.20	1.80	0.60	0.65	1.60
二十六年 月	2.00	2.00	1.80	0.60	0.65	1.60
二十七年 月	—	2.00	2.00	0.60	—	2.20

第 228 表 四川省七縣農民購進水牛價格 單位：一頭

	溫江	樂山	三台	宜賓	劍閣	安縣	平武
二十六年	50.0	31.1	69.2	35.8	20.5	40.6	38.8
二十七年	84.2	35.5	64.2	52.1	31.3	55.2	59.2
二十八年	112.5	40.7	72.9	65.8	49.8	75.3	81.0
二十九年	435.0	150.8	330.2	475.0	243.4	154.2	218.7
二十六年							
一月	50.0	30.0	60.0	28.0	18.0	41.0	35.0
二月	50.0	30.0	65.0	30.0	17.0	45.0	35.0
三月	50.0	30.0	70.0	30.0	17.0	44.0	35.0
四月	50.0	30.0	75.0	35.0	13.0	38.0	40.0
五月	50.0	31.0	80.0	35.0	20.0	34.0	40.0
六月	50.0	31.0	65.0	35.0	22.0	34.5	40.0
七月	50.0	31.0	65.0	38.0	24.0	36.5	40.0
八月	50.0	32.0	70.0	38.0	24.0	37.2	40.0
九月	50.0	32.0	75.0	40.0	24.0	37.0	40.0
十月	50.0	32.0	75.0	40.0	20.0	43.0	40.0
十一月	50.0	32.0	70.0	40.0	20.0	47.0	40.0
十二月	50.0	32.0	60.0	40.0	22.0	50.0	40.0
二十七年							
一月	80.0	32.0	60.0	45.0	24.0	52.0	40.0
二月	80.0	32.0	60.0	45.0	25.0	52.0	50.0
三月	80.0	35.0	65.0	45.0	28.0	51.0	50.0
四月	80.0	35.0	70.0	50.0	28.0	52.0	50.0
五月	80.0	35.0	70.0	50.0	31.0	47.5	60.0
六月	80.0	35.0	65.0	50.0	31.0	45.0	60.0
七月	80.0	35.0	60.0	50.0	31.0	45.0	60.0
八月	90.0	35.0	65.0	50.0	32.0	53.0	60.0
九月	90.0	38.0	65.0	60.0	33.0	61.0	70.0
十月	90.0	38.0	65.0	60.0	34.0	65.0	70.0
十一月	90.0	38.0	65.0	60.0	34.0	70.0	70.0
十二月	90.0	38.0	60.0	60.0	34.0	70.1	70.0
二十八年							
一月	100.0	38.0	60.0	60.0	36.0	68.0	70.0
二月	100.0	38.0	65.0	60.0	38.0	70.0	70.0
三月	110.0	38.0	65.0	60.0	40.0	59.0	80.0
四月	110.0	38.0	70.0	60.0	45.0	84.0	80.0
五月	110.0	38.0	70.0	70.0	48.0	78.7	80.0
六月	110.0	38.0	70.0	70.0	51.0	60.3	80.0
七月	120.0	40.0	75.0	70.0	52.0	70.1	80.0
八月	120.0	40.0	80.0	70.0	54.0	79.2	80.0
九月	115.0	40.0	80.0	70.0	54.0	78.0	90.0
十月	115.0	40.0	80.0	80.0	62.0	75.3	—
十一月	120.0	50.0	80.0	60.0	58.0	99.0	—
十二月	120.0	50.0	80.0	60.0	60.0	91.7	100.0
二十九年							
一月	120.0	65.0	146.0	80.0	74.0	117.3	100.0
二月	130.0	76.0	156.0	140.0	108.0	151.6	100.0
三月	130.0	90.0	240.0	180.0	138.0	200.0	130.0
四月	140.0	120.0	280.0	400.0	138.0	281.6	150.0
五月	400.0	125.0	300.0	1000.0	195.0	363.3	300.0
六月	490.0	130.0	320.0	800.0	225.0	313.3	350.0
七月	400.0	140.0	320.0	600.0	225.0	363.3	350.0
八月	550.0	160.0	340.0	500.0	225.0	—	350.0
九月	700.0	175.0	400.0	500.0	340.0	—	350.0
十月	750.0	200.0	440.0	500.0	425.0	—	350.0
十一月	750.0	250.0	440.0	500.0	450.0	—	400.0
十二月	750.0	280.0	580.0	500.0	450.0	—	450.0
三十年							
一月	750.0	320.0	860.0	500.0	568.0	600.0	450.0
二月	850.0	350.0	920.0	800.0	715.0	650.0	450.0
三月	1000.0	380.0	920.0	800.0	860.0	700.0	650.0
四月	1400.0	400.0	920.0	800.0	900.0	800.0	700.0
五月	1490.0	400.0	1000.0	800.0	980.0	900.0	900.0
六月	1490.0	400.0	1000.0	800.0	980.0	—	1000.0
七月	1400.0	500.0	900.0	800.0	980.0	1150.0	1000.0
八月	1590.0	550.0	900.0	1000.0	840.0	1100.0	1100.0
九月	1600.0	550.0	1000.0	1000.0	1000.0	1200.0	1400.0
十月	—	600.0	1000.0	1000.0	—	—	—

四川省農村物價

一〇八

第 229 表 四川省七縣農民購進黃牛價格 單位：一頭

	溫江	樂山	三台	宜賓	劍閣	安縣	平武
二十六年	36.6	20.8	3.2	24.1	15.4	37.0	23.2
二十七年	70.0	24.1	33.8	35.8	23.5	36.5	39.6
二十八年	83.3	31.2	50.8	46.7	39.2	47.6	49.0
二十九年	335.8	115.7	237.8	330.0	155.2	106.6	235.0
二十六年	40.0	18.0	30.0	18.0	14.0	36.0	20.0
一二月	35.0	18.8	35.0	20.0	14.0	39.0	20.0
一三	35.0	20.0	40.0	20.0	13.0	40.0	20.0
一四	40.0	20.0	35.0	22.0	15.0	34.0	20.0
一五	40.0	21.0	50.0	22.0	16.0	35.0	24.0
一六	40.0	21.0	35.0	22.0	16.0	32.0	24.0
一七	35.0	21.0	35.0	25.0	18.0	34.0	25.0
一八	35.0	22.0	40.0	25.0	18.0	36.0	25.0
一九	35.0	28.0	45.0	25.0	17.0	36.0	25.0
二〇	35.0	22.0	45.0	30.0	15.0	40.0	25.0
二一年	35.0	22.0	40.0	30.0	15.0	40.0	25.0
二二年	35.0	22.0	30.0	30.0	14.0	42.0	25.0
二三年	70.0	20.0	32.0	30.0	15.0	40.0	20.0
二四年	70.0	20.0	32.0	30.0	18.8	39.5	20.0
二五年	70.0	22.0	35.0	30.0	18.0	32.5	25.0
二六年	70.0	22.0	35.0	35.0	20.0	29.0	25.0
二七年	70.0	25.0	36.0	35.0	24.0	26.5	25.0
二八年	70.0	25.0	35.0	35.0	24.0	30.6	25.0
二九年	70.0	24.0	30.0	35.0	25.0	39.0	30.0
三〇年	70.0	25.0	32.0	40.0	26.0	39.0	30.0
三一年	70.0	26.0	33.0	40.0	26.0	36.0	35.0
三二年	70.0	26.0	35.0	40.0	28.0	41.5	40.0
三三年	70.0	26.0	35.0	40.0	28.0	42.0	40.0
三四年	70.0	26.0	35.0	40.0	28.0	42.0	40.0
三五年	70.0	26.0	35.0	40.0	28.0	42.0	40.0
三六年	70.0	26.0	35.0	40.0	28.0	42.0	40.0
三七年	70.0	26.0	35.0	40.0	28.0	42.0	40.0
三八年	70.0	26.0	35.0	40.0	28.0	42.0	40.0
三九年	70.0	26.0	35.0	40.0	28.0	42.0	40.0
四〇年	70.0	26.0	35.0	40.0	28.0	42.0	40.0
四一年	70.0	26.0	35.0	40.0	28.0	42.0	40.0
四二年	70.0	26.0	35.0	40.0	28.0	42.0	40.0
四三年	70.0	26.0	35.0	40.0	28.0	42.0	40.0
四四年	70.0	26.0	35.0	40.0	28.0	42.0	40.0
四五年	70.0	26.0	35.0	40.0	28.0	42.0	40.0
四六年	70.0	26.0	35.0	40.0	28.0	42.0	40.0
四七年	70.0	26.0	35.0	40.0	28.0	42.0	40.0
四八年	70.0	26.0	35.0	40.0	28.0	42.0	40.0
四九年	70.0	26.0	35.0	40.0	28.0	42.0	40.0
五〇年	70.0	26.0	35.0	40.0	28.0	42.0	40.0
五一年	70.0	26.0	35.0	40.0	28.0	42.0	40.0
五二年	70.0	26.0	35.0	40.0	28.0	42.0	40.0
五三年	70.0	26.0	35.0	40.0	28.0	42.0	40.0
五四年	70.0	26.0	35.0	40.0	28.0	42.0	40.0
五五年	70.0	26.0	35.0	40.0	28.0	42.0	40.0
五六年	70.0	26.0	35.0	40.0	28.0	42.0	40.0
五七年	70.0	26.0	35.0	40.0	28.0	42.0	40.0
五八年	70.0	26.0	35.0	40.0	28.0	42.0	40.0
五九年	70.0	26.0	35.0	40.0	28.0	42.0	40.0
六〇年	70.0	26.0	35.0	40.0	28.0	42.0	40.0
六一年	70.0	26.0	35.0	40.0	28.0	42.0	40.0
六二年	70.0	26.0	35.0	40.0	28.0	42.0	40.0
六三年	70.0	26.0	35.0	40.0	28.0	42.0	40.0
六四年	70.0	26.0	35.0	40.0	28.0	42.0	40.0
六五年	70.0	26.0	35.0	40.0	28.0	42.0	40.0
六六年	70.0	26.0	35.0	40.0	28.0	42.0	40.0
六七年	70.0	26.0	35.0	40.0	28.0	42.0	40.0
六八年	70.0	26.0	35.0	40.0	28.0	42.0	40.0
六九年	70.0	26.0	35.0	40.0	28.0	42.0	40.0
七〇年	70.0	26.0	35.0	40.0	28.0	42.0	40.0
七一年	70.0	26.0	35.0	40.0	28.0	42.0	40.0
七二年	70.0	26.0	35.0	40.0	28.0	42.0	40.0
七三年	70.0	26.0	35.0	40.0	28.0	42.0	40.0
七四年	70.0	26.0	35.0	40.0	28.0	42.0	40.0
七五年	70.0	26.0	35.0	40.0	28.0	42.0	40.0
七六年	70.0	26.0	35.0	40.0	28.0	42.0	40.0
七七年	70.0	26.0	35.0	40.0	28.0	42.0	40.0
七八年	70.0	26.0	35.0	40.0	28.0	42.0	40.0
七九年	70.0	26.0	35.0	40.0	28.0	42.0	40.0
八〇年	70.0	26.0	35.0	40.0	28.0	42.0	40.0
八一年	70.0	26.0	35.0	40.0	28.0	42.0	40.0
八二年	70.0	26.0	35.0	40.0	28.0	42.0	40.0
八三年	70.0	26.0	35.0	40.0	28.0	42.0	40.0
八四年	70.0	26.0	35.0	40.0	28.0	42.0	40.0
八五年	70.0	26.0	35.0	40.0	28.0	42.0	40.0
八六年	70.0	26.0	35.0	40.0	28.0	42.0	40.0
八七年	70.0	26.0	35.0	40.0	28.0	42.0	40.0
八八年	70.0	26.0	35.0	40.0	28.0	42.0	40.0
八九年	70.0	26.0	35.0	40.0	28.0	42.0	40.0
九〇年	70.0	26.0	35.0	40.0	28.0	42.0	40.0
九一年	70.0	26.0	35.0	40.0	28.0	42.0	40.0
九二年	70.0	26.0	35.0	40.0	28.0	42.0	40.0
九三年	70.0	26.0	35.0	40.0	28.0	42.0	40.0
九四年	70.0	26.0	35.0	40.0	28.0	42.0	40.0
九五年	70.0	26.0	35.0	40.0	28.0	42.0	40.0
九六年	70.0	26.0	35.0	40.0	28.0	42.0	40.0
九七年	70.0	26.0	35.0	40.0	28.0	42.0	40.0
九八年	70.0	26.0	35.0	40.0	28.0	42.0	40.0
九九年	70.0	26.0	35.0	40.0	28.0	42.0	40.0
一〇〇年	70.0	26.0	35.0	40.0	28.0	42.0	40.0

四川省農村物價

第 230 表 四川省五縣農民購進瓦價格單位：每百片 美 0.92 元

年 月	溫 江	樂 山	宜 賓	劍 閣	平 武
二 六 年	0.6	0.35	0.38	0.24	0.30
二 七 年	0.62	0.50	0.66	0.41	0.55
二 八 年	1.08	0.68	0.70	0.60	0.88
二 九 年	3.64	2.63	2.63	0.80	3.10
二 六 年	0.60	0.30	0.30	0.30	0.30
一 二 月	0.60	0.30	0.30	0.21	0.30
一 三 月	0.60	0.30	0.30	0.21	0.30
一 四 月	0.60	0.30	0.30	0.21	0.30
一 五 月	0.60	0.30	0.30	0.21	0.30
一 六 月	0.60	0.35	0.32	0.21	0.30
一 七 月	0.60	0.35	0.32	0.22	0.30
一 八 月	0.60	0.35	0.31	0.22	0.30
一 九 月	0.60	0.35	0.31	0.22	0.30
一 十 月	0.60	0.40	0.31	0.24	0.30
一 十 一 月	0.60	0.40	0.31	0.24	0.30
一 十 二 月	0.60	0.40	0.38	0.25	0.30
二 七 年	0.60	0.40	0.38	0.25	0.30
一 一 月	0.60	0.40	0.38	0.15	0.40
一 二 月	0.60	0.40	0.38	0.15	0.40
一 三 月	0.60	0.45	0.38	0.15	0.40
一 四 月	0.60	0.45	0.38	0.18	0.78
一 五 月	0.60	0.50	0.38	0.40	0.48
一 六 月	0.60	0.50	0.38	0.40	0.55
一 七 月	0.60	0.50	0.38	0.40	0.55
一 八 月	0.65	0.55	0.38	0.40	0.60
一 九 月	0.65	0.55	0.38	0.45	0.60
一 十 月	0.65	0.55	0.38	0.45	0.70
一 十 一 月	0.65	0.60	0.38	0.45	0.70
一 十 二 月	0.65	0.60	0.45	0.20	0.70
二 八 年	0.9	0.60	0.38	0.38	0.80
一 一 月	0.9	0.60	0.45	0.25	0.80
一 二 月	1.00	0.60	0.45	0.25	0.80
一 三 月	1.00	0.60	0.50	0.24	0.85
一 四 月	1.00	0.65	0.50	0.24	0.90
一 五 月	1.00	0.65	0.50	0.26	0.90
一 六 月	1.00	0.70	0.50	0.26	0.90
一 七 月	1.10	0.70	0.50	0.27	0.95
一 八 月	1.00	0.70	0.50	0.27	0.95
一 九 月	1.20	0.70	0.80	0.30	—
一 十 月	1.40	0.80	1.00	0.30	—
一 十 一 月	1.50	0.80	1.00	0.35	0.95
一 十 二 月	1.50	0.80	1.00	0.35	0.95
二 九 年	1.50	0.80	1.00	0.35	0.95
一 一 月	1.50	1.20	1.50	0.40	0.95
一 二 月	1.8	1.50	1.80	0.40	1.05
一 三 月	1.8	2.00	2.00	0.40	1.20
一 四 月	3.00	2.50	3.00	0.50	2.00
一 五 月	2.80	3.00	3.00	0.50	2.50
一 六 月	2.80	3.00	3.00	0.50	3.00
一 七 月	3.50	3.00	3.00	0.50	3.00
一 八 月	4.90	3.00	3.00	1.00	4.50
一 九 月	5.90	3.50	3.00	1.00	5.00
一 十 月	6.90	4.00	3.50	1.20	6.00
一 十 一 月	10.00	4.00	3.80	1.50	7.00
一 十 二 月	10.00	4.00	3.80	2.80	7.80
三 一 年	10.50	4.00	3.80	3.00	8.20
一 一 月	11.00	4.00	4.20	5.20	8.20
一 二 月	12.50	4.00	4.20	6.20	8.20
一 三 月	15.00	3.00	1.20	6.20	10.50
一 四 月	18.00	8.00	4.50	6.20	12.00
一 五 月	18.00	8.00	4.50	7.50	12.00
一 六 月	18.00	8.00	4.50	8.40	14.00
一 七 月	18.00	8.00	4.50	8.40	14.00
一 八 月	—	8.00	4.50	—	—

四川省農村物價

110

第 231 表 四川省四縣農民購進石灰價格 單位：百市斤

年 月	溫 江 樂 山 宜 賓 平 武			
	溫 江	樂 山	宜 賓	平 武
二六年一月	1.07	0.25	0.56	1.08
二六年二月	1.58	0.69	0.67	1.41
二六年三月	2.09	0.60	1.15	1.90
二六年四月	7.16	4.52	3.50	4.69
二六年五月	1.05	0.50	0.50	1.05
二六年六月	1.00	0.50	0.50	1.00
二六年七月	1.05	0.50	0.50	1.00
二六年八月	1.05	0.50	0.50	1.00
二六年九月	1.05	0.50	0.50	1.00
二六年十月	1.05	0.50	0.50	1.00
二六年十一月	1.05	0.50	0.50	1.00
二六年十二月	1.05	0.50	0.50	1.00
二七年一月	1.23	0.60	0.62	1.15
二七年二月	1.58	0.60	0.63	1.29
二七年三月	1.58	0.60	0.64	1.29
二七年四月	1.58	0.65	0.65	1.30
二七年五月	1.58	0.65	0.65	1.35
二七年六月	1.58	0.70	0.65	1.40
二七年七月	1.58	0.70	0.70	1.50
二七年八月	1.58	0.70	0.70	1.50
二七年九月	1.58	0.70	0.70	1.50
二七年十月	1.58	0.70	0.70	1.60
二七年十一月	1.84	0.80	0.70	1.60
二七年十二月	1.84	0.80	0.70	1.80
二八年一月	1.93	0.80	0.70	1.80
二八年二月	1.93	0.80	0.70	1.80
二八年三月	1.93	0.80	0.80	2.00
二八年四月	1.93	1.00	0.80	2.00
二八年五月	2.19	1.00	0.80	2.00
二八年六月	2.19	1.00	0.80	2.00
二八年七月	2.19	1.00	1.00	2.20
二八年八月	2.63	1.00	3.00	2.20
二八年九月	2.63	1.00	3.00	2.20
二八年十月	2.63	1.30	2.50	2.50
二八年十一月	2.63	1.60	2.40	2.20
二八年十二月	4.39	2.50	2.40	2.40
二九年一月	4.39	3.00	2.50	2.60
二九年二月	5.26	5.00	2.50	4.20
二九年三月	5.26	5.00	3.00	5.00
二九年四月	7.88	6.00	4.00	5.00
二九年五月	8.77	6.00	4.20	6.00
二九年六月	10.53	7.90	5.00	6.00
二九年七月	15.79	7.00	5.50	7.00
二九年八月	15.79	8.00	6.00	8.00
二九年九月	15.79	8.00	6.00	8.00
二九年十月	18.00	8.00	6.00	7.40
二九年十一月	18.00	10.00	12.00	13.00
二九年十二月	20.00	10.00	12.00	10.00
三〇年一月	18.00	10.00	12.00	10.00
三〇年二月	16.00	10.00	12.00	12.00
三〇年三月	16.00	10.00	12.00	16.00
三〇年四月	16.00	10.00	12.00	15.00
三〇年五月	16.00	13.00	12.00	15.00
三〇年六月	28.00	18.00	12.00	15.00
三〇年七月	28.00	14.00	12.00	15.00
三〇年八月	-	18.00	12.00	-
三〇年九月	-	-	-	-
三〇年十月	-	-	-	-
三〇年十一月	-	-	-	-
三〇年十二月	-	-	-	-

四川省農林廳農村科

第232表 四川省十縣農民米購進之價格 單位：市石

	樂山	三台	射洪	南充	合川	內江	宜賓
二十六年	10.71	11.00	10.57	13.50	10.66	12.32	11.90
二十七年	10.47	8.20	9.00	9.50	8.75	9.97	8.90
二十八年	10.83	7.40	8.56	8.00	8.82	9.44	7.90
二十九年	55.96	50.60	58.91	53.83	53.51	72.92	58.00
二十六年	9.50	10.80	9.54	13.00	10.51	10.50	8.20
一月	10.00	12.00	10.77	13.00	10.55	10.70	8.40
二月	11.00	11.20	10.48	12.00	10.59	11.60	10.20
三月	12.50	11.50	10.36	13.00	10.63	15.51	9.70
四月	11.00	12.20	15.52	14.00	10.67	13.20	14.30
五月	11.00	12.50	11.97	15.00	10.71	12.65	12.70
六月	10.50	12.63	11.26	15.00	10.75	12.65	18.80
七月	10.00	12.00	11.17	14.00	10.78	11.95	10.80
八月	11.00	8.30	10.24	13.00	10.91	11.60	12.90
九月	10.50	9.10	10.13	14.00	11.11	12.65	12.40
十月	10.57	9.50	9.89	14.00	10.38	12.65	12.20
十一月	11.00	9.20	9.52	12.00	10.33	12.15	11.90
十二月	13.00	9.20	9.36	12.00	10.71	12.15	11.80
二十七年	12.00	9.80	9.97	13.00	10.63	12.65	12.00
一月	11.80	9.80	9.87	13.00	10.06	11.20	11.70
二月	12.00	9.60	10.27	12.00	10.60	11.60	11.50
三月	13.50	9.70	10.67	12.00	10.21	11.75	11.10
四月	11.50	9.40	10.67	12.00	10.54	11.40	11.30
五月	10.00	9.30	8.83	11.00	7.68	9.25	11.10
六月	8.50	6.00	8.36	7.00	7.40	7.25	5.40
七月	7.50	6.30	7.89	6.00	6.35	7.60	5.00
八月	8.00	6.60	7.43	5.00	6.03	7.25	5.10
九月	8.50	6.80	6.96	5.00	6.58	8.70	5.00
十月	6.30	6.40	7.67	6.00	6.17	8.85	6.00
十一月	10.00	5.60	7.60	6.00	6.59	8.50	5.90
十二月	11.00	5.60	7.90	7.00	8.05	8.35	7.40
二十八年	10.50	5.80	7.11	7.00	8.07	8.15	7.80
一月	10.00	5.60	6.83	7.00	7.41	8.50	6.30
二月	14.50	5.40	6.57	7.00	7.30	7.95	5.23
三月	8.50	5.40	8.13	7.00	7.86	7.60	6.70
四月	8.00	5.20	8.08	6.00	6.54	8.70	6.10
五月	8.50	6.00	6.08	6.00	5.15	3.80	5.70
六月	9.50	7.40	8.56	8.00	9.49	4.35	7.20
七月	12.00	10.20	11.04	10.00	10.61	15.20	10.70
八月	12.50	12.00	11.67	12.00	13.93	15.20	11.20
九月	15.00	14.00	12.69	13.00	12.81	16.65	14.40
十月	17.00	16.20	15.77	15.00	14.23	22.25	20.20
十一月	18.00	18.00	21.21	15.00	14.60	23.55	32.00
十二月	23.00	21.60	23.28	17.00	16.06	27.65	39.20
二十九年	26.00	22.80	23.32	19.00	21.90	45.25	41.60
一月	41.00	27.00	25.18	20.00	26.64	54.30	43.90
二月	39.00	40.50	40.62	27.00	31.39	59.75	57.60
三月	50.00	45.00	52.00	37.00	47.45	59.75	57.90
四月	65.00	48.60	60.81	49.00	50.36	89.75	61.20
五月	75.00	66.00	77.58	70.00	89.42	90.50	67.80
六月	92.50	78.00	105.11	115.00	60.00	126.75	80.70
七月	115.00	110.00	134.60	132.00	140.00	142.50	85.00
八月	110.00	114.00	127.45	132.00	130.00	150.00	112.30
九月	120.00	126.00	116.67	135.00	135.00	177.50	148.80
十月	175.00	186.00	150.00	140.00	147.00	187.50	161.50
十一月	190.00	180.00	173.33	146.00	142.00	187.50	223.10
十二月	210.00	234.00	183.33	150.00	176.00	257.50	250.00
三十一年	250.00	250.00	230.00	—	256.00	257.50	259.50
一月	375.00	360.00	416.67	—	363.00	310.00	269.20
二月	360.00	390.00	400.00	—	363.00	—	—
三月	350.00	220.00	350.00	—	268.00	—	320.00
四月	450.00	216.00	260.00	—	—	—	280.00
五月	500.00	234.00	—	—	—	—	280.00

四川省農村物價

一一二

第 232 表 四川省十縣農民米購造之價格 單位：市石

四川省農村物價

	劍 閣	安 縣	平 武
二十六年	3.20	10.90	12.39
二十七年	4.40	8.34	9.06
二十八年	5.60	7.86	16.61
二十九年	33.40	23.00	40.39
二十六年 一月	2.80	9.67	13.00
二十六年 二月	3.20	9.86	14.50
二十六年 三月	3.40	10.23	15.00
二十六年 四月	3.40	11.12	15.50
二十六年 五月	3.20	11.12	15.50
二十六年 六月	3.20	11.35	15.50
二十六年 七月	3.30	10.60	14.70
二十六年 八月	3.00	9.98	11.00
二十六年 九月	3.20	9.41	9.90
二十六年 十月	3.30	8.86	8.00
二十六年 十一月	3.50	8.86	8.00
二十六年 十二月	3.40	8.63	9.00
二十七年 一月	3.40	9.49	8.50
二十七年 二月	3.60	10.33	8.50
二十七年 三月	3.50	9.78	8.00
二十七年 四月	3.80	9.60	8.00
二十七年 五月	4.40	9.65	8.00
二十七年 六月	4.80	9.03	8.20
二十七年 七月	4.80	8.60	8.50
二十七年 八月	4.80	7.00	8.00
二十七年 九月	4.80	5.83	9.00
二十七年 十月	5.00	6.67	9.50
二十七年 十一月	4.60	6.50	12.00
二十七年 十二月	4.70	7.60	12.50
二十八年 一月	4.50	7.75	13.00
二十八年 二月	4.80	7.50	13.00
二十八年 三月	5.20	7.25	14.00
二十八年 四月	5.40	6.95	14.00
二十八年 五月	5.00	6.85	14.00
二十八年 六月	4.60	6.85	16.00
二十八年 七月	5.00	6.90	18.00
二十八年 八月	5.00	6.95	19.00
二十八年 九月	5.30	7.30	20.00
二十八年 十月	—	10.00	—
二十八年 十一月	—	9.35	—
二十八年 十二月	11.00	11.25	24.10
二十九年 一月	10.00	14.05	—
二十九年 二月	9.50	15.85	24.30
二十九年 三月	13.00	20.05	28.00
二十九年 四月	12300	23.15	25.00
二十九年 五月	16.50	26.00	26.00
二十九年 六月	34.00	34.30	40.00
二十九年 七月	31.00	38.25	40.00
二十九年 八月	25.00	—	34.00
二十九年 九月	30.00	—	40.00
二十九年 十月	50.00	—	50.00
二十九年 十一月	80.00	—	70.00
二十九年 十二月	92.00	—	67.00
三十年 一月	100.00	230.60	73.50
三十年 二月	147.00	320.10	90.00
三十年 三月	165.00	290.00	114.00
三十年 四月	148.00	370.00	115.00
三十年 五月	218.00	350.90	138.00
三十年 六月	234.00	—	200.00
三十年 七月	348.00	548.00	185.00
三十年 八月	245.00	430.00	175.00
三十年 九月	232.00	420.00	170.00

第233表 四川省八縣農民購進麵粉價格 單位：一市斤

	涪江	樂山	射洪	宜賓	巴縣	劍閣	安縣	平武
二十六年	0.04	0.09	0.08	0.07	0.07	0.12	0.12	0.06
二十七年	0.04	0.10	0.06	0.08	0.08	0.14	0.11	0.08
二十八年	0.08	0.12	0.08	0.12	0.19	0.18	0.14	0.12
二十九年	0.30	0.37	0.40	0.47	0.78	0.50	0.26	0.26
二十六年	0.04	0.08	0.08	0.06	0.06	0.12	0.12	0.06
一 月	0.04	0.08	0.79	0.07	0.06	0.12	0.12	0.06
二 月	0.04	0.08	0.07	0.07	0.06	0.12	0.12	0.06
三 月	0.04	0.09	0.07	0.08	0.06	0.10	0.11	0.06
四 月	0.04	0.09	0.08	0.08	0.06	0.10	0.11	0.06
五 月	0.04	0.09	0.08	0.08	0.06	0.10	0.11	0.06
六 月	0.04	0.08	0.07	0.08	0.06	0.12	0.12	0.07
七 月	0.04	0.08	0.07	0.08	0.07	0.12	0.12	0.07
八 月	0.04	0.09	0.07	0.07	0.07	0.12	0.12	0.05
九 月	0.04	0.09	0.08	0.07	0.07	0.13	0.12	0.05
十 月	0.04	0.10	0.08	0.07	0.07	0.14	0.12	0.04
十一 月	0.04	0.11	0.08	0.07	0.07	0.14	0.11	0.04
二十七年	0.04	0.13	0.07	0.07	0.08	0.14	0.11	0.05
一 月	0.04	0.12	0.07	0.07	0.08	0.12	0.11	0.05
二 月	0.04	0.12	0.07	0.07	0.08	0.14	0.11	0.08
三 月	0.04	0.12	0.05	0.07	0.08	0.13	0.10	0.08
四 月	0.04	0.13	0.05	0.08	0.08	0.13	0.10	0.08
五 月	0.04	0.11	0.04	0.08	0.08	0.15	0.10	0.08
六 月	0.04	0.10	0.38	0.08	0.08	0.15	0.11	0.08
七 月	0.04	0.08	0.05	0.08	0.08	0.15	0.11	0.10
八 月	0.04	0.07	0.05	0.08	0.09	0.15	0.09	0.10
九 月	0.04	0.08	0.06	0.10	0.09	0.15	0.11	0.10
十 月	0.04	0.08	0.07	0.10	0.09	0.15	0.11	0.10
十一 月	0.04	0.09	0.07	0.10	0.09	0.15	0.11	0.10
二十八年	0.05	0.10	0.07	0.10	0.09	0.16	0.11	0.10
一 月	0.06	0.11	0.06	0.10	0.10	0.16	0.11	0.10
二 月	0.06	0.11	0.06	0.10	0.10	0.16	0.11	0.10
三 月	0.06	0.10	0.06	0.10	0.11	0.17	0.13	0.10
四 月	0.07	0.10	0.06	0.12	0.12	0.16	0.13	0.12
五 月	0.07	0.10	0.06	0.12	0.12	0.18	0.14	0.12
六 月	0.07	0.11	0.05	0.12	0.17	0.20	0.16	0.12
七 月	0.08	0.11	0.10	0.12	0.20	0.20	0.16	0.13
八 月	0.08	0.11	0.10	0.12	0.25	0.20	0.16	0.13
九 月	0.09	0.14	0.10	0.12	0.30	—	0.16	—
十 月	0.11	0.15	0.10	0.13	0.35	—	0.17	—
十一 月	0.14	0.17	0.10	0.14	0.40	—	0.17	0.14
二十九年	0.14	0.20	0.11	0.14	0.50	0.20	0.21	0.15
一 月	0.14	0.20	0.17	0.16	0.50	0.20	0.24	0.14
二 月	0.16	0.18	0.18	0.20	0.60	0.25	0.24	0.11
三 月	0.16	0.19	0.19	0.28	0.60	0.25	0.26	0.18
四 月	0.25	0.26	0.32	0.30	0.60	0.25	0.29	0.24
五 月	0.21	0.30	0.40	0.30	0.70	0.40	0.30	0.20
六 月	0.28	0.30	0.42	0.30	0.80	0.40	0.35	0.30
七 月	0.28	0.38	0.44	0.30	0.80	0.40	—	0.30
八 月	0.33	0.42	0.47	0.50	0.90	0.50	—	0.24
九 月	0.47	0.50	0.72	0.80	0.94	0.70	—	0.34
十 月	0.61	0.80	0.66	0.70	1.10	1.25	—	0.45
十一 月	0.57	0.80	0.77	0.80	1.30	1.25	—	0.40
三十年	0.65	0.80	1.05	0.80	1.30	1.40	0.40	0.50
一 月	0.82	1.20	1.06	0.80	1.50	1.70	0.50	0.60
二 月	0.80	1.20	1.08	0.80	1.60	1.90	0.60	0.64
三 月	1.05	1.30	1.18	1.00	1.60	2.10	0.70	0.70
四 月	1.50	1.50	2.30	1.20	1.60	1.10	0.80	0.80
五 月	1.80	2.00	2.50	2.00	2.40	2.10	—	1.20
六 月	1.80	2.00	—	2.50	2.40	2.40	1.20	1.10
七 月	1.70	2.20	—	2.50	—	3.80	1.80	1.20
八 月	2.00	2.00	—	2.50	—	3.80	1.20	1.20
九 月	—	2.30	—	2.50	—	—	—	—

四 川 省 農 業 物 價

第234表 四川省十三縣農民購進巴鹽價格 單位：一市斤

	溫江	樂山	綿陽	三台	射洪	南充	合川	宜賓
二六年	0.19	0.10	0.10	0.11	0.05	0.05	0.08	0.09
二七年	0.22	0.15	0.10	0.14	0.07	0.05	0.10	0.11
二八年	0.31	0.30	—	0.22	0.14	0.06	0.16	0.17
二九年	0.69	0.83	0.55	0.72	0.70	0.52	0.67	0.57
二六年	0.18	0.09	0.10	0.10	0.06	0.05	0.08	0.06
一二月	0.18	0.09	0.09	0.10	0.05	0.05	0.07	0.06
一三	0.18	0.09	0.09	0.10	0.05	0.05	0.07	0.07
一四	0.18	0.09	0.09	0.10	0.04	0.05	0.07	0.07
一五	0.18	0.10	0.08	0.10	0.05	0.05	0.07	0.08
一六	0.19	0.10	0.08	0.10	0.05	0.05	0.07	0.08
一七	0.19	0.10	0.09	0.10	0.05	0.05	0.08	0.08
一八	0.20	0.11	0.09	0.11	0.06	0.05	0.08	0.10
一九	0.20	0.10	0.10	0.11	0.06	0.05	0.09	0.15
二〇	0.20	0.11	0.12	0.12	0.07	0.05	0.11	0.10
二一年	0.21	0.11	0.14	0.14	0.07	0.05	0.11	0.10
二二年	0.21	0.12	0.10	0.15	0.06	0.05	0.10	0.10
二七年	0.22	0.12	0.10	0.11	0.06	0.05	0.09	0.10
一二月	0.22	0.12	0.09	0.09	0.06	0.05	0.10	0.10
一三	0.22	0.13	0.10	0.10	0.06	0.05	0.09	0.10
一四	0.22	0.13	0.09	0.11	0.06	0.05	0.09	0.10
一五	0.22	0.14	0.10	0.13	0.06	0.05	0.09	0.10
一六	0.23	0.14	0.09	0.14	0.06	0.05	0.09	0.10
一七	0.23	0.16	0.08	0.15	0.06	0.05	0.09	0.10
一八	0.23	0.16	0.09	0.16	0.08	0.04	0.10	0.12
一九	0.22	0.18	0.11	0.16	0.08	0.04	0.11	0.12
二〇	0.22	0.18	0.12	0.17	0.03	0.04	0.12	0.12
二一年	0.22	0.19	0.12	0.19	0.08	0.04	0.12	0.12
二二年	0.22	0.21	0.13	0.20	0.08	0.04	0.12	0.15
二八年	0.31	0.23	—	0.18	0.10	0.05	0.13	0.15
一二月	0.31	0.25	—	0.18	0.12	0.05	0.15	0.15
一三	0.28	0.25	—	0.18	0.10	0.05	0.14	0.15
一四	0.26	0.25	—	0.18	0.10	0.05	0.13	0.15
一五	0.26	0.26	—	0.18	0.11	0.05	0.14	0.16
一六	0.26	0.26	—	0.18	0.12	0.05	0.15	0.16
一七	0.26	0.27	—	0.18	0.11	0.05	0.15	0.16
一八	0.26	0.27	—	0.24	0.12	0.05	0.15	0.16
一九	0.26	0.27	—	0.28	0.17	0.06	0.18	0.16
二〇	0.26	0.40	—	0.28	0.22	0.07	0.23	0.18
二一年	0.31	0.45	—	0.24	0.21	0.07	0.24	0.19
二二年	0.39	0.40	—	0.30	0.23	0.07	0.16	0.23
二八年	0.44	0.40	—	0.35	0.24	0.10	0.23	0.23
一二月	0.48	0.45	0.29	0.33	0.26	0.16	0.29	0.24
一三	0.48	0.55	0.34	0.38	0.29	0.25	0.30	0.28
一四	0.61	0.60	0.38	0.45	0.39	0.30	0.39	0.32
一五	0.61	0.60	0.42	0.50	0.43	0.30	0.46	0.35
一六	0.74	0.85	0.46	0.64	0.70	0.40	0.46	0.45
一七	0.79	0.85	0.52	0.64	0.78	0.40	0.53	0.50
一八	0.97	0.90	0.50	0.64	0.83	0.50	0.60	0.55
一九	1.05	0.91	0.50	0.70	0.84	0.70	0.73	0.65
二〇	—	1.10	0.88	0.85	1.00	0.80	0.03	0.83
二一年	—	1.20	1.17	1.50	1.36	1.10	1.70	1.60
二二年	—	1.50	1.17	1.60	1.32	1.25	1.40	1.50
二八年	—	1.50	1.00	1.40	1.27	1.30	1.20	1.50
一二月	1.50	2.20	1.20	1.50	1.23	1.33	1.30	1.50
一三	1.60	2.20	1.20	1.60	1.20	1.30	1.20	1.70
一四	1.80	2.50	1.05	1.80	1.19	1.16	1.20	1.70
一五	1.90	2.39	1.05	1.50	1.19	1.30	1.30	1.70
一六	1.90	2.40	1.05	1.20	1.26	—	1.30	2.20
一七	2.20	2.60	1.10	1.30	—	—	1.50	2.20
一八	2.20	3.60	1.30	1.45	—	—	1.60	2.50
一九	2.20	2.40	1.50	1.60	—	—	—	2.50
二〇	—	2.40	—	1.60	—	—	—	2.50

第 234 表 四川省十三縣農民購進巴鹽價格 單位：一市斤

	巴 縣	萬 縣	劍 閣	安 縣	平 武
二十六年	0.08	0.08	0.14	0.14	0.20
二十七年	0.12	0.11	0.17	0.13	0.30
二十八年	0.17	0.14	0.21	7.19	0.51
二十九年	0.43	0.65	0.62	0.44	1.17
二十六年	0.07	0.06	0.12	0.15	0.18
二十七年	0.07	0.08	0.12	0.15	0.18
二十八年	0.08	0.07	0.13	0.15	0.20
二十九年	0.08	0.08	0.14	0.15	0.20
三十一年	0.08	0.08	0.14	0.15	0.20
三十二年	0.08	0.07	0.15	0.14	0.20
三十三年	0.08	0.06	0.15	0.14	0.22
三十四年	0.08	0.08	0.6	0.15	0.22
三十五年	0.08	0.09	0.16	0.14	0.20
三十六年	0.08	0.10	0.15	0.14	0.20
三十七年	0.09	0.10	0.14	0.14	0.18
三十八年	0.09	0.10	0.14	0.14	0.18
三十九年	0.10	0.10	0.15	0.12	0.20
四十年	0.11	0.12	0.15	0.12	0.20
四十一年	0.11	0.12	0.14	0.13	0.25
四十二年	0.11	0.10	0.16	0.12	0.25
四十三年	0.12	0.11	0.16	0.12	0.25
四十四年	0.11	0.12	0.18	0.12	0.30
四十五年	0.11	0.13	0.18	0.12	0.30
四十六年	0.12	0.12	0.19	0.12	0.35
四十七年	0.12	0.11	0.19	0.13	0.35
四十八年	0.13	0.11	0.19	0.13	0.35
四十九年	0.13	0.11	0.18	0.13	0.40
五十年	0.13	0.11	0.18	0.13	0.40
五十一年	0.13	0.11	0.18	0.12	0.40
五十二年	0.13	0.14	0.16	0.16	0.40
五十三年	0.13	0.15	0.18	0.16	0.50
五十四年	0.15	0.14	0.20	0.16	0.55
五十五年	0.15	0.14	0.20	0.16	0.55
五十六年	0.16	0.16	0.24	0.16	0.55
五十七年	0.16	0.14	0.25	0.16	0.55
五十八年	0.17	0.15	0.28	0.20	0.55
五十九年	0.21	0.16	0.25	0.24	—
六十年	0.25	0.13	0.20	0.28	—
六十一年	0.28	0.15	0.25	0.33	0.65
六十二年	0.28	0.14	0.30	0.34	0.60
六十三年	0.28	0.16	0.35	0.34	0.80
六十四年	0.28	0.18	0.30	0.38	0.60
六十五年	0.28	0.20	0.40	0.44	0.56
六十六年	0.29	0.24	0.40	0.47	0.80
六十七年	0.30	0.30	0.40	0.48	1.00
六十八年	0.42	0.40	0.40	0.61	1.00
六十九年	0.42	0.70	0.65	—	1.30
七十年	0.42	1.00	0.75	—	1.20
七十一年	0.59	1.20	0.85	—	1.20
七十二年	0.76	0.80	1.40	—	2.50
七十三年	0.84	0.50	1.20	—	2.40
七十四年	0.93	1.30	1.20	1.80	2.40
七十五年	0.93	1.20	1.20	2.20	2.40
七十六年	1.01	1.20	1.00	2.00	2.50
七十七年	0.93	1.20	1.25	1.80	2.50
七十八年	0.93	1.40	1.25	1.70	2.30
七十九年	1.18	—	1.00	—	2.60
八十年	1.35	—	1.40	1.60	2.60
八十一年	—	—	1.40	1.60	2.60
八十二年	—	—	1.30	1.60	2.40
八十三年	—	—	1.75	2.00	2.50

四川省農村物價

第 235 表 四川省十三縣農民購進豬肉價格 單位：一市斤

	溫江	樂山	三台	射洪	南充	合川	內江	宜賓
二十六年	0.24	0.15	0.26	0.22	0.20	0.29	0.24	0.17
二十七年	0.33	0.18	0.21	0.21	0.24	0.30	0.28	0.24
二十八年	0.37	0.30	0.30	0.37	0.30	0.30	0.33	0.27
二十九年	0.91	1.11	0.97	1.18	0.88	0.82	0.87	0.85
二十六年	0.26	0.15	0.22	0.19	0.20	0.17	0.23	0.15
一二月	0.26	0.15	0.23	0.21	0.20	0.18	0.23	0.15
一三月	0.26	0.15	0.24	0.23	0.20	0.18	0.20	0.15
一四五月	0.26	0.16	0.24	0.23	0.20	0.20	0.20	0.15
一六七月	0.22	0.16	0.24	0.22	0.20	0.20	0.20	0.15
一八九月	0.22	0.16	0.25	0.25	0.18	0.22	0.20	0.18
一十月	0.22	0.14	0.25	0.25	0.20	0.22	0.23	0.18
一一十二月	0.22	0.14	0.25	0.25	0.20	0.22	0.25	0.18
一二十八年	0.22	0.14	0.26	0.22	0.20	0.22	0.25	0.18
一二十九年	0.26	0.15	0.26	0.22	0.20	0.22	0.28	0.20
一三〇年	0.26	0.15	0.27	0.22	0.20	0.22	0.28	0.20
一三一年	0.26	0.15	0.25	0.20	0.20	0.20	0.27	0.20
一三二年	0.26	0.16	0.25	0.18	0.24	0.22	0.27	0.20
一三三年	0.31	0.15	0.23	0.21	0.24	0.22	0.27	0.20
一三四年	0.31	0.16	0.23	0.21	0.24	0.22	0.27	0.20
一三五年	0.35	0.18	0.19	0.21	0.24	0.22	0.27	0.25
一三六年	0.35	0.18	0.18	0.19	0.24	0.22	0.27	0.25
一三七年	0.35	0.19	0.17	0.19	0.24	0.22	0.27	0.25
一三八年	0.31	0.18	0.18	0.20	0.24	0.22	0.28	0.25
一三九年	0.31	0.19	0.19	0.20	0.24	0.18	0.28	0.28
一四〇年	0.26	0.20	0.20	0.22	0.24	0.18	0.30	0.28
一四一年	0.39	0.20	0.21	0.22	0.24	0.18	0.30	0.28
一四二年	0.44	0.21	0.21	0.30	0.24	0.27	0.32	0.28
一四三年	0.31	0.20	0.21	0.30	0.28	0.27	0.32	0.25
一四四年	0.51	0.22	0.22	0.30	0.32	0.27	0.32	0.25
一四五年	0.31	0.23	0.22	0.30	0.32	0.27	0.32	0.25
一四六年	0.35	0.24	0.24	0.30	0.28	0.27	0.30	0.25
一四七年	0.25	0.24	0.26	0.29	0.28	0.27	0.30	0.25
一四八年	0.35	0.27	0.28	0.28	0.28	0.27	0.30	0.25
一四九年	0.39	0.27	0.28	0.32	0.24	0.30	0.50	0.25
一五〇年	0.39	0.30	0.32	0.40	0.24	0.30	0.30	0.25
一五一年	0.31	0.30	0.36	0.45	0.28	0.30	0.34	0.25
一五二年	0.35	0.34	0.35	0.45	0.28	0.30	0.34	0.28
一五三年	0.53	0.40	0.40	0.45	0.40	0.40	0.38	0.36
一五四年	0.53	0.45	0.46	0.60	0.40	0.40	0.38	0.40
一五五年	0.53	0.60	0.50	0.50	0.48	0.50	0.40	0.50
一五六年	0.44	0.62	2.45	0.50	0.46	0.50	0.46	0.50
一五七年	0.44	0.60	0.52	0.60	0.46	2.50	0.50	0.50
一五八年	0.53	0.70	0.60	0.70	0.46	0.50	0.56	0.50
一五九年	0.70	0.90	0.60	0.80	0.60	0.53	0.60	0.60
一六〇年	0.53	0.70	0.75	0.90	0.70	0.57	0.70	0.80
一六一年	0.61	0.75	0.85	1.00	0.70	0.60	0.80	0.80
一六二年	1.05	1.10	0.95	1.20	1.00	0.70	1.90	1.00
一六三年	1.23	1.10	1.10	1.30	1.00	1.00	0.00	0.80
一六四年	1.58	1.70	1.20	2.20	1.20	1.00	1.20	1.00
一六五年	1.58	2.00	2.05	2.20	1.60	1.60	1.60	1.40
一六六年	1.75	2.60	2.05	2.20	1.80	1.90	1.80	1.80
一六七年	2.40	2.50	2.00	2.20	1.80	1.90	2.00	1.80
一六八年	2.40	2.50	2.00	2.40	1.80	1.80	2.20	2.00
一六九年	2.80	2.80	2.80	3.00	1.80	2.20	2.40	2.00
一七〇年	3.00	2.80	2.80	3.40	2.68	2.60	2.60	2.00
一七一年	3.00	2.80	3.00	3.20	2.80	2.20	2.82	2.40
一七二年	2.60	2.80	2.00	3.20	—	2.60	3.20	2.60
一七三年	2.60	4.00	3.00	3.00	—	2.60	—	2.60
一七四年	5.00	4.00	4.80	4.19	—	3.60	—	4.00
一七五年	4.00	4.50	4.50	4.02	—	—	—	5.00
一七六年	—	4.30	4.50	—	—	—	—	5.00

四川省農村物價

第 235 表 四川省十三縣農民購進豬肉價格 單位：一市斤

	巴縣	萬縣	劍閣	安縣	平武
二二	0.21	0.22	0.11	0.20	0.30
七	0.22	0.23	0.15	0.18	0.24
八	0.37	0.31	0.20	0.25	0.34
九	0.21	0.76	0.54	0.52	0.62
二二	0.18	0.20	0.12	0.21	0.30
一	0.19	0.20	0.10	0.21	0.30
二	0.19	0.22	0.11	0.21	0.30
三	0.20	0.22	0.11	0.20	0.30
四	0.20	0.32	0.12	0.21	0.30
五	0.22	0.23	0.10	0.20	0.30
六	0.19	0.18	0.11	0.12	0.30
七	0.20	0.22	2.12	0.21	0.30
八	0.22	0.23	0.12	0.21	0.30
九	0.24	0.33	0.12	0.21	0.30
二二	0.26	0.25	0.12	0.20	0.30
七	0.22	0.21	0.12	0.21	0.30
二二	0.22	0.22	0.12	0.18	0.20
一	0.21	3.20	0.12	0.19	0.20
二	0.21	0.22	0.13	0.18	0.20
三	0.29	0.22	0.13	0.16	0.20
四	0.22	0.22	0.15	0.18	0.20
五	0.21	0.22	0.15	0.16	0.20
六	0.22	0.24	0.16	0.16	0.20
七	0.21	0.24	0.16	0.13	0.28
八	0.21	0.24	0.16	0.14	0.28
九	0.21	0.22	0.16	0.15	0.28
二二	0.22	0.22	0.16	0.22	0.28
八	0.25	0.28	0.16	0.23	0.28
二二	1.29	0.28	0.16	0.24	0.28
一	0.29	0.28	0.17	0.21	0.28
二	2.27	0.28	0.18	0.22	0.30
三	0.27	0.28	0.18	0.24	0.30
四	0.29	0.28	0.18	0.24	0.35
五	0.30	0.28	0.18	0.21	0.35
六	0.32	0.30	0.18	0.23	0.35
七	0.32	0.32	0.20	0.33	0.35
八	0.34	0.32	0.20	0.40	0.40
九	0.52	0.36	0.20	0.40	—
二二	0.51	0.38	0.25	0.40	—
九	0.67	0.38	0.35	0.40	0.42
二二	0.51	0.38	0.35	0.44	0.40
一	0.51	0.45	0.35	0.44	0.42
二	0.59	0.46	0.35	0.44	0.42
三	0.59	0.46	0.35	0.47	0.42
四	0.63	0.50	0.35	0.50	0.52
五	0.67	0.56	0.40	0.60	0.50
六	0.76	0.60	0.40	0.70	2.50
七	0.84	0.70	0.45	—	0.50
八	2.84	0.80	0.45	—	0.50
九	1.26	1.23	0.50	—	0.80
二二	1.85	1.40	1.25	—	1.00
三	2.02	1.60	1.25	—	1.40
二二	1.85	1.60	1.25	1.90	1.40
一	1.69	1.80	1.25	2.00	1.40
二	1.69	2.20	1.25	2.00	1.40
三	2.11	—	1.60	2.00	1.40
四	2.69	—	2.00	2.60	1.40
五	2.69	—	2.00	—	1.80
六	2.69	—	1.70	2.60	1.80
七	—	—	2.00	3.60	1.80
八	—	—	2.50	3.80	2.00
九	—	—	—	—	—

四川省農村物價

第 236 表 四川省七縣農民購進紅糖價格 單位：市斤

	溫江	樂山	三台	宜賓	劍閣	安縣	平武
二十六年	0.11	0.14	0.15	0.05	0.24	0.19	0.15
二十七年	0.17	0.14	0.15	0.05	0.33	0.16	0.21
二十八年	0.27	0.26	0.31	0.14	0.39	0.25	0.54
二十九年	0.49	2.63	0.73	0.39	0.83	0.70	1.03
二十六年	0.11	0.15	0.16	0.06	0.20	0.14	0.15
二十七年	0.11	0.15	0.16	0.05	0.20	0.18	0.15
二十八年	0.11	0.15	0.16	0.04	0.20	0.18	0.15
二十九年	0.11	0.15	0.16	0.05	0.20	0.17	0.16
二十六年	0.11	0.14	0.16	0.05	0.24	0.17	0.16
二十七年	0.11	0.14	0.16	0.05	0.24	0.19	0.16
二十八年	0.11	0.14	0.16	0.06	0.23	0.19	0.15
二十九年	0.11	0.13	0.15	0.06	0.28	0.18	0.15
二十六年	0.11	0.12	0.14	0.05	0.28	0.19	0.15
二十七年	0.12	0.19	0.14	2.05	0.27	0.22	0.14
二十八年	0.12	0.18	2.14	0.04	0.26	0.21	0.13
二十九年	0.12	0.08	0.15	0.04	0.25	0.22	0.13
二十六年	0.16	0.10	0.15	0.05	0.28	0.22	0.13
二十七年	0.16	0.10	0.15	0.06	0.30	0.21	0.14
二十八年	0.16	0.10	0.15	0.04	0.30	0.22	0.15
二十九年	0.16	0.10	0.16	0.04	0.32	0.22	0.15
二十六年	0.16	0.12	0.16	0.05	0.32	0.14	0.15
二十七年	0.16	0.12	0.16	0.04	0.31	0.12	0.15
二十八年	0.16	0.13	0.16	0.05	0.34	0.13	0.20
二十九年	0.16	0.14	0.16	0.27	0.34	0.15	0.20
二十六年	0.18	0.14	0.12	0.06	0.35	0.17	0.25
二十七年	0.18	0.15	0.12	0.05	0.35	0.12	0.30
二十八年	0.18	0.16	0.13	0.08	0.35	0.13	0.25
二十九年	0.18	0.17	0.16	0.08	0.35	0.13	0.40
二十六年	0.22	0.18	0.20	0.10	0.38	0.12	0.40
二十七年	0.22	0.20	0.22	0.13	0.38	0.14	0.40
二十八年	0.22	0.20	0.22	0.11	0.35	0.16	0.40
二十九年	0.26	0.21	0.22	0.13	0.38	0.25	0.40
二十六年	0.26	0.25	0.28	0.14	0.38	0.26	0.50
二十七年	0.26	0.27	0.29	0.11	0.40	0.25	0.60
二十八年	0.26	0.28	0.35	0.13	0.40	0.25	0.65
二十九年	0.26	0.30	0.38	0.12	0.40	0.26	0.65
二十六年	0.26	0.30	0.40	0.14	0.40	0.29	0.65
二十七年	0.28	0.30	0.40	0.17	0.25	0.30	—
二十八年	0.31	0.30	0.32	0.19	0.36	0.32	—
二十九年	0.39	0.30	0.38	0.18	0.58	0.40	0.70
二十六年	0.37	0.42	0.40	0.23	0.50	0.43	0.70
二十七年	0.26	0.35	0.36	0.25	0.55	0.43	0.70
二十八年	0.26	0.45	0.36	0.30	0.55	0.47	0.60
二十九年	0.44	0.60	0.40	0.29	0.55	0.51	0.55
二十六年	0.44	0.60	0.48	0.29	0.85	0.54	0.60
二十七年	0.44	0.60	0.50	0.40	0.85	0.55	0.80
二十八年	0.48	0.60	0.60	0.37	0.85	0.55	0.80
二十九年	0.48	0.60	0.60	0.46	1.00	—	1.10
二十六年	0.48	0.60	0.60	0.46	1.00	—	1.50
二十七年	0.61	0.70	0.75	0.50	1.00	—	1.40
二十八年	0.79	1.00	1.30	0.58	1.10	—	2.00
二十九年	0.88	1.00	1.40	0.58	1.10	—	1.60
二十六年	0.70	1.00	1.40	0.67	1.10	0.60	1.60
二十七年	0.74	1.00	0.80	0.71	1.20	0.65	1.60
二十八年	0.82	1.00	0.80	0.70	1.20	0.70	1.80
二十九年	0.85	1.00	0.90	0.71	1.50	0.80	1.80
二十六年	1.20	1.00	1.00	0.83	1.10	0.90	1.60
二十七年	1.40	1.10	1.00	0.83	1.10	—	1.90
二十八年	1.70	1.20	1.30	—	3.60	1.20	1.90
二十九年	2.40	1.80	1.40	0.80	3.60	1.20	2.30
二十六年	2.40	1.80	2.00	0.80	3.60	1.20	2.30
二十七年	—	1.70	2.40	0.80	—	—	—

四川省農作物價

第 237 表 四川省十四縣農民茶油購進之價格 單位：市斤

	溫江	樂山	綿陽	三台	射洪	南充	合川	內江	宜賓	
二十六年	0.28	0.25	0.27	0.28	0.23	0.27	0.24	0.23	0.25	
二十七年	0.28	0.25	0.25	0.26	0.18	0.23	0.21	0.17	0.29	
二十八年	0.52	0.53	0.48	0.42	0.32	0.51	0.39	0.35	0.53	
二十九年	1.06	1.61	0.99	1.26	1.05	1.21	1.12	1.14	1.22	
二十六年	0.28	0.26	0.30	0.28	0.26	0.23	0.26	0.26	0.27	四川省農村物價
一月	0.28	0.26	0.30	0.28	0.25	0.23	0.27	0.26	0.29	
二月	0.23	0.26	0.29	0.28	0.25	0.24	0.28	0.24	0.25	
三月	0.29	0.25	0.32	0.28	0.25	0.26	0.24	0.24	0.23	
四月	0.29	0.25	0.28	0.28	0.24	0.26	0.24	0.22	0.21	
五月	0.27	0.25	0.26	0.23	0.22	0.25	0.25	0.22	0.23	
六月	0.27	0.25	0.28	0.28	0.22	0.28	0.24	0.22	0.21	
七月	0.26	0.25	0.27	0.28	0.21	0.29	0.24	0.22	0.25	
八月	0.26	0.24	0.27	0.27	0.21	0.30	0.24	0.22	0.24	
九月	0.27	0.24	0.23	0.26	0.20	0.31	0.25	0.22	0.27	
十月	0.27	0.25	0.22	0.28	0.20	0.32	0.23	0.22	0.29	
十一月	0.29	0.25	0.23	0.28	0.20	0.33	0.21	0.22	0.29	
十二月	0.28	0.25	0.26	0.28	0.18	0.29	0.21	0.18	0.29	
二十七年	0.28	0.25	0.26	0.28	0.18	0.29	0.22	0.18	0.33	
一月	0.28	0.23	0.24	0.25	0.18	0.28	0.22	0.17	0.32	
二月	0.29	0.20	0.24	0.25	0.17	0.26	0.18	0.16	0.30	
三月	0.29	0.20	0.29	0.29	0.17	0.24	0.19	0.17	0.27	
四月	0.29	0.22	0.19	0.21	0.16	0.26	0.20	0.16	0.25	
五月	0.26	0.22	0.20	0.22	0.18	0.27	0.19	0.16	0.26	
六月	0.26	0.26	0.21	0.24	0.18	0.28	0.18	0.17	0.28	
七月	0.28	0.26	0.24	0.26	0.18	0.30	0.18	0.17	0.29	
八月	0.28	0.31	0.26	0.29	0.18	0.31	0.21	0.17	0.31	
九月	0.28	0.32	0.27	0.31	0.20	0.31	0.22	0.17	0.32	
十月	0.28	0.35	0.34	0.33	0.24	0.32	0.30	0.19	0.34	
二十八年	0.35	0.35	0.34	0.34	0.27	0.31	0.32	0.24	0.34	
一月	0.35	0.38	0.37	0.35	0.27	0.34	0.31	0.23	0.38	
二月	0.38	0.40	0.37	0.35	0.22	0.35	0.29	0.22	0.40	
三月	0.39	0.40	0.44	0.36	0.18	0.38	0.28	0.25	0.38	
四月	0.44	0.45	0.45	0.40	0.26	0.40	0.30	0.25	0.48	
五月	0.54	0.50	0.30	0.40	0.27	0.45	0.35	0.26	0.52	
六月	0.60	0.52	0.40	0.40	0.29	0.46	0.34	0.29	0.62	
七月	0.61	0.54	0.50	0.44	0.22	0.50	0.35	0.32	0.58	
八月	0.64	0.55	0.40	0.48	0.34	0.58	0.43	0.38	0.62	
九月	0.63	0.50	0.54	0.49	0.45	0.72	0.50	0.43	0.64	
十月	0.64	1.00	0.81	0.51	0.56	0.80	0.66	0.70	0.67	
十一月	0.60	0.80	0.75	0.56	0.56	0.87	0.62	0.63	0.68	
十二月	0.64	0.90	0.84	—	0.56	0.85	0.78	0.65	0.68	
二十九年	0.63	0.90	0.84	—	0.65	0.84	0.70	0.64	0.73	
一月	0.72	1.00	0.84	—	0.60	0.81	0.62	0.80	0.75	
二月	0.83	1.30	0.92	—	0.75	0.80	0.70	0.82	0.79	
三月	1.18	1.90	0.84	1.10	0.90	0.80	1.04	1.10	1.18	
四月	1.10	1.70	0.67	1.10	1.14	0.85	1.09	1.20	1.34	
五月	1.32	1.80	0.59	1.10	1.16	1.10	1.09	1.30	1.46	
六月	1.05	1.70	0.92	0.95	1.21	1.35	0.96	1.20	1.50	
七月	1.05	1.70	0.92	1.10	1.29	1.44	1.13	1.20	1.50	
八月	1.23	2.00	1.17	1.20	1.44	1.63	1.20	1.30	1.50	
九月	1.58	2.00	1.68	1.60	1.46	1.92	1.80	1.65	1.58	
十月	1.40	2.40	1.68	1.90	1.46	2.11	2.30	1.85	1.60	
三十一年	1.70	2.40	2.00	1.75	1.56	2.00	1.60	1.65	1.67	
一月	2.30	3.40	2.05	2.00	1.66	1.73	2.00	2.40	1.88	
二月	2.10	3.40	2.20	2.20	1.64	1.73	2.00	2.10	2.00	
三月	2.30	3.20	2.00	1.70	1.74	1.89	2.00	2.20	2.08	
四月	2.50	3.20	2.00	2.00	2.01	2.40	2.60	2.35	2.34	
五月	2.25	3.20	2.30	2.00	2.38	—	2.90	2.40	2.34	
六月	2.50	3.40	2.65	2.40	2.26	—	3.00	—	2.50	
七月	2.60	3.40	2.60	3.20	—	—	3.20	—	2.50	
八月	2.40	3.20	2.60	3.00	—	—	—	—	2.50	
九月	—	3.60	—	3.00	—	—	—	—	2.50	

第237表 四川省十四縣農民菜油購進之價格 單位：斤

四川省農村物價

	巴縣	萬縣	劍閣	安縣	平武
二六年	0.27	0.22	0.17	0.22	0.19
二七年	0.34	0.25	0.23	0.19	0.44
二八年	0.61	0.36	0.36	0.32	0.71
二九年	1.18	1.08	1.38	—	1.60
二六年	0.27	0.20	0.15	0.22	0.20
一月	0.28	0.21	0.15	0.21	0.20
二月	0.28	0.21	0.18	0.21	0.20
三月	0.27	0.22	0.18	0.22	0.20
四月	0.28	0.22	0.18	0.23	0.20
五月	0.29	0.22	0.15	0.22	0.20
六月	0.28	0.22	0.17	0.24	0.18
七月	0.27	0.21	0.17	0.24	0.18
八月	0.27	0.21	0.17	0.22	0.18
九月	0.26	0.21	0.18	0.22	0.18
十月	0.27	0.22	0.20	0.22	0.18
十一月	0.27	0.23	0.20	0.22	0.20
十二月	0.27	0.32	0.20	0.23	0.25
一二年	0.28	0.22	0.20	0.23	0.30
一月	0.30	0.24	0.20	0.22	0.30
二月	0.30	0.23	0.22	0.12	0.30
三月	0.32	0.23	0.24	0.18	0.40
四月	0.34	0.23	0.25	0.16	0.40
五月	0.34	0.24	0.25	0.16	0.50
六月	0.36	0.25	0.25	0.16	0.50
七月	0.38	0.29	0.24	0.18	0.50
八月	0.38	0.29	0.24	0.19	0.60
九月	0.40	0.30	0.24	0.18	0.60
十月	0.40	0.30	0.24	0.21	0.60
一二年	0.42	0.30	0.25	0.23	0.60
一月	0.45	0.31	0.25	0.24	0.60
二月	0.45	0.35	0.25	0.23	0.60
三月	0.50	0.35	0.28	0.28	0.60
四月	0.50	0.35	0.28	0.27	0.70
五月	0.60	0.36	0.30	0.24	0.70
六月	0.55	0.37	0.30	0.27	0.70
七月	0.65	0.39	0.34	0.29	0.80
八月	0.75	0.40	0.34	0.34	0.80
九月	0.70	0.34	0.35	0.40	—
十月	0.80	0.39	0.60	0.44	—
十一月	0.80	0.40	0.80	0.55	0.98
十二月	0.80	0.40	0.80	0.62	1.00
一二年	0.90	0.41	0.70	0.68	1.05
一月	0.90	0.43	0.70	0.62	1.20
二月	0.90	0.44	0.75	0.69	1.20
三月	1.00	0.44	0.75	0.88	1.20
四月	1.10	0.50	1.60	1.02	2.00
五月	1.20	0.54	1.60	1.10	1.80
六月	1.20	0.66	1.30	—	1.80
七月	1.20	0.66	1.30	—	1.80
八月	1.20	0.82	1.00	—	1.60
九月	1.40	1.00	1.00	—	1.80
十月	1.80	1.24	1.40	—	2.30
十一月	2.60	1.32	1.40	—	2.30
十二月	2.30	1.49	1.40	1.60	2.40
一二年	2.00	1.16	1.70	2.30	2.50
一月	2.20	1.20	2.40	2.45	2.70
二月	2.00	1.10	2.40	2.45	3.00
三月	2.60	1.57	2.40	2.00	3.35
四月	3.00	2.40	1.80	—	4.00
五月	2.80	—	1.80	2.80	3.70
六月	—	—	2.75	2.80	3.60
七月	—	—	2.75	3.00	3.60

二二二

第 238 表 四川省七縣農民購進豬油價格 一市斤

	溫江	樂山	三台	射洪	宜賓	劍閣	平武
二二二二二	0.36	0.19	0.26	0.30	0.21	0.14	0.45
一七	0.38	0.22	0.22	0.29	0.28	0.19	0.40
二二二二二	0.61	0.42	0.36	0.53	0.36	0.29	0.53
一七	1.21	1.48	1.07	1.54	1.37	0.96	0.93
二二二二二	0.35	0.21	0.24	0.25	0.20	0.12	0.45
一七	0.35	0.20	0.25	0.33	0.20	0.12	0.45
二二二二二	0.35	0.20	0.26	0.34	0.20	0.13	0.45
一七	0.35	0.20	0.26	0.32	0.20	0.13	0.45
二二二二二	0.35	0.20	0.26	0.32	0.20	0.15	0.45
一七	0.37	0.20	0.27	0.34	0.20	0.12	0.45
二二二二二	0.37	0.18	0.27	0.30	0.20	0.13	0.45
一七	0.37	0.18	0.27	0.32	0.22	0.15	0.45
二二二二二	0.37	0.18	0.26	0.28	0.22	0.15	0.45
一七	0.37	0.19	0.26	0.28	0.22	0.15	0.45
二二二二二	0.37	0.20	0.27	0.28	0.25	0.15	0.45
一七	0.37	0.20	0.27	0.26	0.25	0.15	0.35
二二二二二	0.39	0.18	0.27	0.22	0.25	0.15	0.35
一七	0.39	0.20	0.25	0.20	0.25	0.15	0.35
二二二二二	0.39	0.20	0.24	0.34	0.25	0.16	0.35
一七	0.39	0.21	0.24	0.28	0.25	0.16	0.35
二二二二二	0.39	0.22	0.19	0.28	0.28	0.18	0.35
一七	0.39	0.22	0.19	0.20	0.28	0.18	0.35
二二二二二	0.39	0.24	0.18	0.23	0.28	0.20	0.45
一七	0.35	0.22	0.19	0.30	0.28	0.20	0.45
二二二二二	0.35	0.24	0.21	0.30	0.30	0.22	0.45
一七	0.38	0.25	0.22	0.35	0.30	0.22	0.45
二二二二二	0.39	0.25	0.23	0.40	0.30	0.22	0.45
一七	0.39	0.26	0.24	0.43	0.30	0.22	0.45
二二二二二	0.53	0.30	0.24	0.35	0.32	0.22	0.45
一七	0.53	0.34	0.25	0.35	0.32	0.22	0.45
二二二二二	0.53	0.35	0.25	0.47	0.32	0.25	0.45
一七	0.61	0.36	0.27	0.36	0.32	0.25	0.50
二二二二二	0.61	0.36	0.30	0.38	0.32	0.28	0.55
一七	0.61	0.38	0.32	0.38	0.32	0.24	0.55
二二二二二	0.70	0.38	0.36	0.46	0.32	0.24	0.55
一七	0.70	0.40	0.33	0.60	0.32	0.28	0.55
二二二二二	0.35	0.40	0.46	0.70	0.32	0.28	0.65
一七	0.44	0.50	0.48	0.70	0.40	0.25	—
二二二二二	0.88	0.60	0.42	0.80	0.60	0.36	—
一七	0.88	0.45	0.54	0.90	0.40	0.58	0.70
二二二二二	0.88	0.90	0.60	0.70	0.80	0.64	0.60
一七	0.70	0.90	0.54	0.70	0.80	0.70	0.70
二二二二二	0.70	0.90	0.60	0.80	0.80	0.70	0.70
一七	0.70	1.00	0.70	0.80	0.80	0.70	0.70
二二二二二	1.05	1.10	0.70	0.90	1.00	0.70	0.80
一七	1.05	1.00	0.80	1.20	1.00	1.20	0.80
二二二二二	0.97	1.00	0.90	1.20	1.20	1.20	0.80
一七	1.23	1.50	1.05	1.50	1.20	1.00	0.80
二二二二二	1.40	1.50	1.20	1.70	1.50	0.90	0.80
一七	1.75	2.20	1.30	3.00	1.50	0.90	1.00
二二二二二	1.93	2.50	2.20	3.00	2.20	1.40	1.50
一七	2.19	3.20	2.20	3.00	2.80	1.50	2.00
二二二二二	3.00	3.20	2.10	3.78	2.80	1.50	2.00
一七	3.00	3.20	2.10	3.20	3.00	1.60	2.00
二二二二二	3.40	3.50	2.90	3.80	3.00	1.90	2.00
一七	3.80	3.60	3.00	4.00	3.00	2.30	2.00
二二二二二	3.80	3.60	3.20	4.40	3.50	2.80	2.00
一七	3.40	3.60	2.00	4.00	3.50	2.50	2.50
二二二二二	3.40	4.60	3.10	3.80	4.00	2.20	2.50
一七	5.60	5.00	5.00	—	6.00	2.50	2.50
二二二二二	4.00	6.00	4.60	—	8.00	2.95	2.60
一七	—	6.00	4.60	—	8.00	—	—

四川省農村物價

第239表 四川省四縣農民購進豆類價格 第五本個 四川 農 048 號

四川省農村物價

一三五

年	溫江	樂山	三台	平武
二二	0.11	0.05	0.11	0.02
二七	0.10	0.17	—	0.05
二八	0.21	0.12	0.21	0.03
二九	4.23	0.48	0.58	0.17
三〇	0.10	0.05	0.12	0.02
三一	0.10	0.05	0.12	0.02
三二	0.10	0.05	0.12	0.02
三三	0.10	0.05	0.13	0.02
三四	0.10	0.05	0.13	0.02
三五	0.10	0.05	0.12	0.02
三六	0.10	0.05	0.12	0.02
三七	0.10	0.05	0.11	0.02
三八	0.10	0.05	0.09	0.02
三九	0.10	0.05	0.09	0.02
四〇	0.10	0.05	0.08	0.02
四一	0.10	0.05	0.08	0.02
四二	0.10	0.10	0.10	0.02
四三	0.10	0.10	0.10	0.02
四四	0.19	0.10	0.10	0.03
四五	0.10	0.10	0.10	0.04
四六	0.10	0.10	0.10	0.05
四七	0.10	0.10	0.10	0.05
四八	0.10	0.10	0.10	0.05
四九	0.10	0.10	0.10	0.05
五〇	0.10	0.10	0.10	0.06
五一	0.10	0.10	0.10	0.06
五二	0.20	0.10	0.16	0.06
五三	0.20	0.10	0.16	0.06
五四	0.20	0.10	0.16	0.07
五五	0.20	0.10	0.16	0.07
五六	0.20	0.10	0.18	0.07
五七	0.20	0.10	0.18	0.08
五八	0.20	0.10	0.18	0.08
五九	0.20	0.10	0.15	0.08
六〇	0.20	0.10	0.16	0.09
六一	0.20	0.10	0.22	—
六二	0.20	0.20	0.27	—
六三	0.20	0.20	0.33	0.10
六四	0.20	0.20	0.33	0.08
六五	0.20	0.20	0.27	0.10
六六	0.20	0.20	0.33	0.10
六七	0.30	0.30	0.44	0.10
六八	0.30	0.30	0.44	0.10
六九	0.30	0.30	0.44	0.15
七〇	0.30	0.30	0.55	0.15
七一	0.30	0.30	0.55	0.20
七二	0.40	0.50	0.61	0.20
七三	0.40	0.50	0.66	0.20
七四	0.50	0.50	0.77	0.20
七五	1.00	1.00	1.00	0.30
七六	1.00	1.00	1.00	0.30
七七	1.00	1.00	1.10	0.30
七八	1.00	1.00	1.30	0.30
七九	1.00	1.00	1.70	0.30
八〇	1.50	1.00	1.70	0.30
八一	2.00	1.00	1.70	0.30
八二	2.00	1.00	1.80	0.50
八三	2.00	1.00	2.00	0.50
八四	2.00	1.00	2.70	1.00
八五	2.00	1.50	3.00	1.00
八六	—	2.00	3.30	—

第 240 表 四川省五縣農民購進茶葉價格 單位：一斤

	南 充	宜 賓	萬 縣	劍 閣	平 武
二六年	0.84	0.13	0.15	0.30	0.36
二七年	0.92	0.13	0.18	0.45	0.47
二八年	1.13	0.21	0.50	0.60	0.81
二九年	2.76	3.97	1.52	1.60	2.30
二六年	0.85	0.10	0.14	0.20	0.37
二七年	0.80	0.12	2.14	0.25	0.37
二八年	0.80	0.12	0.14	0.25	0.37
二九年	0.78	0.12	0.15	2.25	0.37
三〇年	0.75	0.12	0.15	0.25	0.35
三一年	0.89	0.12	0.15	0.34	0.35
三二年	0.85	0.12	0.15	0.34	0.35
三三年	0.95	0.15	0.16	2.34	0.35
三四年	0.80	0.15	0.16	0.34	0.35
三五年	0.80	0.15	0.17	0.34	0.35
三六年	0.85	0.15	0.17	0.34	0.35
三七年	1.00	0.15	0.17	0.34	0.35
三八年	1.00	0.15	0.17	2.34	0.35
三九年	0.85	0.15	0.17	0.35	2.35
四〇年	0.80	0.15	0.17	0.38	0.35
四一年	0.785	0.15	0.18	0.38	0.35
四二年	0.85	0.15	0.18	0.44	0.40
四三年	0.30	2.15	0.18	0.48	0.50
四四年	0.85	0.20	0.18	0.48	0.50
四五年	0.95	2.20	0.18	0.50	0.50
四六年	1.15	0.20	2.19	0.50	0.50
四七年	1.00	0.20	0.19	0.50	2.60
四八年	0.90	0.20	0.20	0.50	0.60
四九年	1.00	2.20	0.20	0.52	0.65
五〇年	1.00	0.20	0.33	0.50	0.65
五一年	0.90	0.20	2.33	0.50	0.70
五二年	0.90	0.20	0.33	0.50	0.70
五三年	0.95	0.20	0.42	0.55	0.70
五四年	0.90	0.20	0.42	0.58	0.80
五五年	0.85	0.20	0.50	0.60	0.80
五六年	1.00	0.20	0.50	0.65	0.80
五七年	1.50	0.20	0.50	0.75	0.90
五八年	1.60	0.20	2.66	0.78	1.00
五九年	1.30	0.20	0.66	—	—
六〇年	1.20	0.25	0.66	—	—
六一年	1.50	0.30	0.66	—	1.05
六二年	1.50	—	0.83	1.10	0.50
六三年	1.40	1.00	0.83	1.10	1.05
六四年	1.45	1.00	1.16	1.10	1.10
六五年	1.60	1.20	1.16	1.10	2.00
六六年	2.40	2.50	1.33	1.10	2.00
六七年	2.80	4.00	1.66	1.25	3.00
六八年	2.90	5.00	1.66	1.90	3.20
六九年	3.30	5.00	1.83	2.00	3.20
七〇年	3.50	5.00	1.83	2.00	3.20
七一年	3.85	6.00	1.99	—	3.50
七二年	3.90	6.00	1.99	2.50	2.00
七三年	4.50	7.00	1.99	2.50	2.90
七四年	4.90	7.00	2.08	2.50	3.00
七五年	5.00	7.00	2.08	2.50	3.00
七六年	4.96	8.00	2.16	2.50	3.20
七七年	5.40	8.20	2.16	2.30	3.20
七八年	6.20	8.00	2.16	6.40	3.20
七九年	—	6.20	—	6.40	3.80
八〇年	—	5.00	—	8.20	3.80
八一年	—	6.00	—	8.20	4.20
八二年	—	6.00	—	8.20	4.20
八三年	—	6.00	—	—	—

四川省農村物價

二四

第 241 表 四川省十二縣農民白土布購進價格 單位：市尺

	巴縣	萬縣	劍閣	安縣	平武
二六年	0.11	0.07	0.05	0.06	0.05
二七年	0.16	0.15	0.06	0.10	0.08
二八年	0.25	0.28	0.11	0.18	0.17
二九年	0.51	0.81	0.34	0.29	0.45
二六年 月	—	0.06	0.05	0.06	0.05
二七年 月	—	0.06	0.05	0.06	0.05
二八年 月	—	0.06	0.05	0.06	0.05
二九年 月	—	0.05	0.05	0.06	0.05
一二年 月	—	0.06	0.05	0.06	0.05
一三年 月	—	0.06	0.05	0.06	0.05
一四年 月	—	0.06	0.05	0.06	0.05
一五年 月	0.10	0.07	0.05	0.06	0.05
一六年 月	0.10	0.09	0.06	0.07	0.05
一七年 月	0.10	0.09	0.05	0.07	0.05
一八年 月	0.11	0.08	0.04	0.07	0.05
一九年 月	0.12	0.08	0.04	0.07	0.50
二〇年 月	0.13	0.08	0.04	0.08	0.05
二〇年 月	0.13	0.10	0.04	0.08	0.05
二一年 月	0.14	0.09	0.06	0.08	0.05
二二年 月	0.15	0.10	0.06	0.08	0.05
二三年 月	0.15	0.10	0.06	0.09	0.06
二四年 月	0.15	0.13	0.06	0.09	0.06
二五年 月	0.15	0.13	0.06	0.09	0.07
二六年 月	0.16	0.20	0.06	0.09	0.07
二七年 月	0.16	0.18	0.06	0.10	0.08
二八年 月	0.16	0.19	0.07	0.12	0.10
二九年 月	0.17	0.20	0.06	0.12	0.12
二〇年 月	0.20	0.20	0.08	0.13	0.12
二一年 月	0.20	0.20	0.08	0.14	0.12
二二年 月	0.20	0.21	0.07	0.14	0.12
二三年 月	0.20	0.22	0.08	0.15	0.15
二四年 月	0.20	0.24	0.08	0.14	0.15
二五年 月	0.25	0.24	0.08	0.14	0.15
二六年 月	0.25	0.27	0.10	0.17	0.18
二七年 月	0.25	0.27	1.10	0.23	0.18
二八年 月	0.25	0.28	0.11	0.24	0.18
二九年 月	0.25	0.30	0.12	0.19	0.20
三〇年 月	0.25	0.35	0.12	0.20	0.20
三一年 月	0.28	—	0.13	0.20	—
三二年 月	0.30	0.33	0.15	0.20	—
三三年 月	0.35	0.39	0.18	0.20	0.21
三四年 月	0.35	0.41	0.14	0.20	0.20
三五年 月	0.30	0.65	0.14	0.19	0.21
三六年 月	0.30	0.64	0.14	0.23	0.22
三七年 月	0.35	0.63	0.18	0.30	0.40
三八年 月	0.35	0.65	0.25	0.36	0.40
三九年 月	0.40	0.70	0.35	0.36	0.40
四〇年 月	0.40	0.80	0.35	0.36	0.42
四一年 月	0.45	1.00	0.35	—	0.45
四二年 月	0.50	1.00	0.40	—	0.60
四三年 月	0.70	1.00	0.50	—	0.90
四四年 月	0.90	1.10	0.70	—	0.60
四五年 月	1.10	1.10	0.60	—	0.60
四六年 月	1.20	1.20	0.60	0.75	0.60
四七年 月	1.20	1.20	0.60	0.75	0.60
四八年 月	1.50	1.20	0.60	0.75	0.60
四九年 月	1.50	1.30	0.60	0.82	0.62
五〇年 月	1.60	1.40	0.65	0.80	0.70
五一年 月	1.60	—	0.70	—	0.80
五二年 月	1.60	—	0.70	0.80	0.80
五三年 月	—	—	0.70	1.00	0.80
五四年 月	—	—	0.75	0.80	1.00
五五年 月	—	—	—	—	—

四川
省
農
村
物
價

第 241 表：四川省十二縣農民白土布購進價格 單位：市尺

年 月	瀘州	樂山	綿陽	射洪	遂寧	合川	宜賓
二十六年	00.05	0.05	0.19	0.00	0.04	0.08	0.06
二十七年	0.09	0.12	0.21	0.00	0.04	0.14	0.08
二十八年	00.15	0.27	0.35	0.02	0.10	0.27	0.11
二十九年	09.35	0.42	0.55	0.00	0.41	1.13	0.41
二十六年	00.05	0.04	0.09	0.00	0.03	0.07	0.04
一二月	00.05	0.04	0.09	0.00	0.03	0.07	0.04
一三	00.05	0.04	0.09	0.00	0.03	0.07	0.05
一四	00.05	0.04	0.10	0.00	0.03	0.08	0.05
一五	00.05	0.05	0.10	0.00	0.03	0.08	0.06
一六	00.05	0.05	0.10	0.00	0.03	0.08	0.06
一七	00.05	0.05	0.11	0.00	0.04	0.08	0.06
一八	00.05	0.05	0.11	0.00	0.05	0.08	0.07
一九	00.05	0.06	0.12	0.00	0.05	0.09	0.07
二〇	00.05	0.06	0.12	0.00	0.04	0.09	0.07
二一年	00.05	0.06	0.13	0.00	0.04	0.09	0.07
二十七年	00.09	0.08	0.15	0.00	0.03	0.09	0.07
一二月	00.09	0.08	0.16	0.00	0.03	0.09	0.07
一三	00.09	0.10	0.16	0.00	0.04	0.09	0.07
一四	00.09	0.10	0.18	0.00	0.04	0.10	0.07
一五	00.10	0.11	0.18	0.00	0.04	0.10	0.07
一六	00.10	0.11	0.20	0.00	0.04	0.13	0.08
一七	00.09	0.12	0.20	0.00	0.04	0.14	0.08
一八	00.09	0.12	0.20	0.00	0.05	0.15	0.08
一九	00.09	0.14	0.22	0.00	0.05	0.17	0.08
二〇	00.10	0.16	0.24	0.00	0.05	0.19	0.10
二一年	00.11	0.18	0.24	0.00	0.05	0.18	0.10
二十八年	00.11	0.08	0.25	0.00	0.06	0.20	0.10
一二月	00.12	0.20	0.26	0.00	0.06	0.19	0.10
一三	00.13	0.20	0.28	0.00	0.07	0.20	0.10
一四	00.12	0.24	0.30	0.00	0.07	0.20	0.10
一五	00.13	0.26	0.32	0.00	0.08	0.20	0.10
一六	00.14	0.28	0.32	0.00	0.08	0.24	0.10
一七	00.15	0.29	0.35	0.00	0.08	0.25	0.10
一八	00.15	0.28	0.36	0.00	0.08	0.26	0.10
一九	00.16	0.28	0.38	0.00	0.09	0.34	0.10
二〇	00.16	0.30	0.40	0.00	0.12	0.33	0.10
二一年	00.15	0.31	0.40	0.00	0.16	0.31	0.10
二十九年	00.18	0.35	0.42	0.00	0.16	0.32	0.14
一二月	00.17	0.25	0.45	0.00	0.18	0.35	0.14
二十八年	00.18	0.24	0.48	0.00	0.18	0.43	0.15
一二月	00.18	0.25	0.50	0.00	0.19	0.61	0.15
一三	00.21	0.25	0.50	0.00	0.23	0.79	0.19
一四	00.33	0.31	0.52	0.00	0.27	0.85	0.36
一五	00.27	0.30	0.52	0.00	0.34	0.99	0.43
一六	00.27	0.33	0.55	0.00	0.34	1.12	0.47
一七	00.36	0.35	0.55	0.00	0.34	1.25	0.47
一八	00.32	0.42	0.58	0.00	0.45	1.38	0.47
一九	00.38	0.50	0.60	0.00	0.56	1.51	0.47
二〇	00.65	0.70	0.60	0.00	0.65	1.64	0.57
二一年	00.63	0.73	0.60	0.00	0.69	1.50	0.57
三十一年	00.54	0.70	0.62	0.00	0.69	1.50	0.57
二十八年	00.54	0.70	1.40	0.00	0.65	1.50	0.60
一二月	00.60	0.70	0.80	0.00	0.75	1.50	0.60
一三	00.57	0.70	0.80	0.00	0.75	1.49	0.60
一四	00.54	0.70	1.40	0.00	0.79	1.50	0.60
一五	00.60	0.70	1.40	0.00	0.79	1.50	0.60
一六	00.65	0.70	1.40	0.00	0.82	1.50	0.60
一七	00.69	0.70	0.80	0.00	0.95	1.60	0.60
一八	00.71	0.70	1.40	0.00	0.91	1.60	0.60
一九	00.81	0.80	0.80	0.00	0.90	1.60	0.60
二〇	-	0.80	-	0.00	0.90	-	0.60
二一年	-	0.80	-	0.00	0.90	-	0.60

第242表 一四州署五縣農產購進漂白洋布價格 單位：市尺

四川省農作物價

年	月	溫	山	宜	資	劍	關	平	武
26	01	0.11	0.11	0.16	0.31	0.15			
27	02	0.16	0.22	0.24	0.39	0.29			
28	03	0.24	0.64	0.34	0.48	0.59			
29	04	0.87	1.40	0.97	1.15	1.81			
30	05	0.10	0.10	0.11	0.25	0.14			
31	06	0.10	0.09	0.11	0.25	0.14			
32	07	0.11	0.09	0.14	0.25	0.15			
33	08	0.11	0.10	0.14	0.28	0.16			
34	09	0.11	0.10	0.17	0.28	0.16			
35	10	0.11	0.10	0.17	0.34	2.16			
36	11	0.11	0.11	0.17	0.35	0.15			
37	12	0.11	0.11	0.17	0.35	0.15			
38	01	0.11	0.11	0.19	0.35	0.15			
39	02	0.12	0.12	0.19	0.32	0.15			
40	03	0.12	0.13	0.19	0.32	0.15			
41	04	0.15	0.16	0.20	0.32	0.15			
42	05	0.15	0.16	0.20	0.32	0.16			
43	06	0.14	0.16	0.21	0.35	0.20			
44	07	0.15	0.18	0.21	0.35	0.25			
45	08	0.15	0.18	0.21	0.38	0.25			
46	09	0.16	0.20	0.24	0.44	0.30			
47	10	0.16	0.24	0.24	0.44	0.35			
48	11	0.16	0.25	0.24	0.44	0.35			
49	12	0.16	0.28	0.24	0.42	0.35			
50	01	0.17	0.28	0.28	0.42	0.35			
51	02	0.17	0.30	0.28	0.42	0.35			
52	03	0.18	0.31	0.28	0.42	0.35			
53	04	0.39	0.40	0.28	0.42	0.35			
54	05	0.39	0.40	0.28	0.42	0.35			
55	06	0.39	0.50	0.28	0.45	0.25			
56	07	0.32	0.60	0.28	0.45	0.45			
57	08	0.33	0.65	0.28	0.48	0.55			
58	09	0.33	0.70	0.28	0.50	0.65			
59	10	0.33	0.70	1.33	0.50	0.65			
60	11	0.33	0.71	0.33	0.50	0.65			
61	12	0.36	0.80	0.33	0.50	0.70			
62	01	0.36	0.80	0.33	0.55	0.80			
63	02	0.36	0.70	0.33	0.45	0.72			
64	03	0.40	0.60	0.31	0.45	0.72			
65	04	0.52	0.60	0.38	0.45	0.70			
66	05	0.52	0.75	0.41	0.45	0.72			
67	06	0.65	0.75	0.47	0.45	0.75			
68	07	0.75	1.00	0.66	0.64	1.20			
69	08	0.72	1.00	0.85	0.80	1.20			
70	09	0.73	1.10	0.95	1.25	1.00			
71	10	0.88	1.20	0.95	1.25	1.20			
72	11	0.92	1.40	0.95	1.25	1.50			
73	12	0.95	1.40	0.95	1.45	1.80			
74	01	1.55	2.70	1.42	1.75	2.20			
75	02	1.20	2.40	1.42	2.25	1.70			
76	03	1.10	2050	1.42	1.75	1.70			
77	04	1.25	2.50	1.50	1.75	1.85			
78	05	1.40	2.50	1.50	1.75	2.10			
79	06	1.30	2.50	1.50	2.10	2.10			
80	07	1.25	2.40	1.70	2.10	2.80			
81	08	1.35	2.20	2.00	2.10	2.85			
82	09	1.50	2.20	2.20	2.25	3.00			
83	10	1.65	2.20	2.20	2.25	3.00			
84	11	09.0	09.0	09.0	09.0	09.0			
85	12	09.0	09.0	09.0	09.0	09.0			

第 243 表 四川省七縣農民購進毛藍布價格 單位：一市尺

	溫江	樂山	三台	宜賓	劍閣	安縣	平武
二二	0.06	0.06	0.08	0.08	0.08	0.09	0.06
十七	0.11	0.14	0.08	0.10	0.10	0.14	0.12
十八	0.15	0.29	0.15	0.12	0.16	0.25	0.19
十九	0.40	0.48	0.44	0.44	0.43	0.35	0.47
二二	0.05	0.05	—	0.00	0.08	0.08	0.05
三	0.05	0.05	—	0.03	0.08	0.08	0.06
四	0.05	0.05	—	0.06	0.08	0.07	0.06
五	0.06	0.05	—	0.06	0.08	0.08	0.06
六	0.06	0.06	—	0.08	0.08	0.08	0.06
七	0.06	0.06	—	0.08	0.07	0.08	0.06
八	0.06	0.06	—	0.08	0.08	0.08	0.06
九	0.06	0.06	—	0.10	0.08	0.08	0.06
十	0.06	0.07	—	0.10	0.04	0.10	0.06
十一	0.06	0.07	—	0.10	0.08	0.10	0.06
十二	0.06	0.07	—	0.10	0.08	0.10	0.06
一	0.06	0.07	0.08	0.10	0.08	0.10	0.06
二	0.10	0.10	0.08	0.10	0.08	0.10	0.06
三	0.10	0.10	0.08	0.10	0.08	0.10	0.06
四	0.10	0.12	0.08	0.10	0.08	0.11	0.08
五	0.10	0.12	0.07	0.10	0.09	0.13	0.12
六	0.10	0.12	0.07	0.10	0.09	0.13	0.12
七	0.10	0.12	0.07	0.10	0.10	0.13	0.12
八	0.10	0.14	0.06	0.10	0.10	0.13	0.12
九	0.10	0.14	0.08	0.10	0.10	0.14	0.12
十	0.10	0.16	0.08	0.10	0.12	0.15	0.12
十一	1.10	0.18	0.08	0.11	0.12	0.15	0.14
十二	0.12	0.20	0.08	0.11	0.12	0.17	0.14
一	0.12	0.20	0.09	0.11	0.12	0.21	0.14
二	0.12	0.22	0.09	0.11	0.12	0.21	0.14
三	0.14	0.22	0.10	0.11	0.12	0.22	0.14
四	0.13	0.26	1.10	0.11	0.12	0.22	0.16
五	0.14	0.28	0.10	0.11	0.15	0.24	0.18
六	0.14	0.29	0.12	0.11	0.15	0.22	0.20
七	0.16	0.29	0.11	0.11	0.15	0.29	0.20
八	0.16	0.30	0.12	0.11	0.17	0.28	0.20
九	0.17	0.30	0.14	0.11	0.16	0.27	0.21
十	0.16	0.32	0.17	0.11	0.18	0.27	0.22
十一	0.17	0.32	0.20	0.17	0.18	0.26	—
十二	0.18	0.38	0.20	0.15	0.23	0.27	—
一	0.19	0.27	0.20	0.15	0.23	0.29	0.23
二	0.20	0.27	0.20	0.14	0.23	0.26	0.22
三	0.20	0.27	0.20	0.17	0.20	0.27	0.23
四	0.25	0.28	0.24	0.21	0.20	0.34	0.24
五	0.33	0.34	0.34	0.38	0.25	0.40	0.40
六	0.32	3.35	0.36	0.44	0.30	0.39	0.42
七	0.31	0.35	0.38	0.49	0.45	0.39	0.42
八	0.41	0.40	0.38	0.52	0.45	0.41	0.45
九	0.37	0.50	0.38	0.52	0.37	—	0.50
十	0.42	0.60	0.35	0.52	0.54	—	0.60
十一	0.70	0.80	0.78	0.62	0.60	—	0.90
十二	0.68	0.80	0.76	0.62	0.60	—	0.65
一	0.59	0.80	0.78	0.62	0.75	—	0.65
二	0.54	0.80	0.78	0.65	0.75	1.40	0.65
三	0.67	0.80	0.78	0.65	0.75	1.50	0.70
四	0.64	0.80	0.75	0.65	0.75	1.60	0.70
五	0.60	0.80	0.78	0.65	0.75	1.70	0.74
六	0.71	0.80	0.78	0.80	0.80	1.80	0.80
七	0.75	0.80	0.75	0.90	0.85	—	0.85
八	0.79	0.80	1.10	0.90	0.85	2.20	0.55
九	0.81	0.80	1.10	0.90	0.85	2.40	0.85
十	0.94	1.00	1.10	0.90	0.90	2.40	1.10
十一	—	1.00	1.10	0.90	—	—	—

四川省農村物價

第 244 表 四川省十一縣農民購進棉花價格 單位：市斤

四川省農村物價

	溫江	樂山	綿陽	三台	南充	內江	宜賓
二六年	0.53	0.40	0.35	0.62	0.46	0.74	0.87
二七年	0.75	0.68	0.64	0.74	0.57	1.24	1.38
二八年	1.18	1.32	1.00	1.15	0.99	1.53	1.73
二九年	4.07	3.52	1.67	4.95	2.67	3.79	3.63
二六年	0.44	0.30	0.28	0.62	-0.43	0.60	0.60
二七年	0.44	0.30	0.28	0.63	-0.44	0.60	0.70
二八年	0.44	0.35	0.30	0.65	-0.44	0.60	0.70
二九年	0.44	0.35	0.31	0.66	-0.44	0.60	0.80
一〇年	0.53	0.40	0.32	0.66	-0.44	0.60	0.80
一一〇年	0.53	0.40	0.36	0.66	-0.45	0.60	0.80
一二〇年	0.53	0.40	0.36	0.54	-0.45	0.70	1.00
一三〇年	0.53	0.45	0.36	0.56	-0.45	0.80	1.00
一四〇年	0.61	0.45	0.37	0.57	-0.48	0.80	1.00
一五〇年	0.61	0.45	0.40	0.59	-0.49	0.90	1.00
一六〇年	0.61	0.50	0.40	0.60	-0.49	1.00	1.00
一七〇年	0.61	0.50	0.44	0.65	-0.50	1.10	1.00
一八〇年	0.70	0.50	0.44	0.68	-0.49	1.20	1.20
一九〇年	0.70	0.50	0.49	0.72	-0.51	1.20	1.20
二〇〇年	0.70	0.55	0.53	0.72	-0.32	1.20	1.20
二一〇年	0.70	0.60	0.53	0.70	-0.52	1.20	1.20
二二〇年	0.70	0.60	0.58	0.70	-0.55	1.20	1.40
二三〇年	0.70	0.70	0.65	0.70	-0.56	1.20	1.40
二四〇年	0.79	0.70	0.68	0.70	-0.55	1.20	1.40
二五〇年	0.79	0.75	0.68	0.72	-0.55	1.30	1.40
二六〇年	0.79	0.75	0.70	0.75	-0.61	1.30	1.40
二七〇年	0.79	0.80	0.75	0.80	-0.62	1.30	1.60
二八〇年	0.79	0.80	0.80	0.81	-0.64	1.30	1.60
二九〇年	0.79	0.90	0.90	0.84	-0.67	1.30	1.60
三〇〇年	0.88	1.00	0.95	0.85	-0.71	1.40	1.60
三一〇年	0.88	1.10	0.95	0.85	-0.70	1.40	1.60
三二〇年	0.96	1.10	0.98	0.90	-0.74	1.40	1.70
三三〇年	1.05	1.20	0.98	0.90	-0.73	1.40	1.70
三四〇年	1.05	1.30	1.00	0.95	-0.76	1.40	1.80
三五〇年	1.05	1.30	0.99	1.00	-0.75	1.40	1.80
三六〇年	1.32	1.40	1.00	1.20	-0.81	1.50	1.80
三七〇年	1.40	1.40	1.00	1.40	-0.85	1.50	2.00
三八〇年	1.40	1.50	1.00	1.50	-1.25	1.60	2.00
三九〇年	1.40	1.80	1.00	1.58	-1.45	1.70	2.10
四〇〇年	1.40	1.40	1.10	1.40	-1.51	1.80	2.30
四一〇年	1.40	1.40	1.10	1.30	-1.56	1.90	1.40
四二〇年	1.59	1.80	1.10	1.30	-1.59	1.90	1.40
四三〇年	1.59	1.80	1.15	1.30	-1.60	2.30	1.40
四四〇年	1.75	2.20	1.20	2.30	-1.76	3.00	1.80
四五〇年	3.50	2.80	1.20	4.20	-2.40	3.90	2.80
四六〇年	3.07	2.80	1.20	5.00	-2.20	3.40	3.80
四七〇年	3.25	3.00	1.50	5.60	-2.25	3.50	4.40
四八〇年	4.21	3.00	1.50	5.60	-2.40	3.90	4.40
四九〇年	4.21	3.50	1.80	5.60	-2.44	4.50	4.50
五〇〇年	4.74	3.80	1.80	—	-3.24	5.70	4.50
五一〇年	8.07	4.50	2.00	8.50	-4.40	5.00	5.00
五二〇年	6.42	6.50	2.50	7.20	-3.80	4.40	5.00
五三〇年	6.42	6.50	3.00	8.00	-4.00	4.00	4.50
五四〇年	7.00	6.50	4.60	8.00	-3.80	4.80	4.50
五五〇年	8.00	6.50	4.00	7.20	-3.73	5.20	4.50
五六〇年	9.00	6.50	4.40	8.40	-3.62	5.20	4.50
五七〇年	9.00	6.50	4.60	8.40	-3.57	—	4.50
五八〇年	9.00	6.00	4.60	8.40	-3.73	—	4.50
五九〇年	9.00	6.00	5.00	8.40	—	—	5.00
六〇〇年	11.00	6.00	5.00	9.50	—	—	6.00
六一〇年	10.00	6.00	5.60	9.50	—	—	6.00
六二〇年	13.00	7.00	4.80	9.50	—	—	6.00
六三〇年	—	7.00	—	9.50	—	—	6.00

第 244 表 四川省十一縣農民購進棉花價格一單位：市斤 1933 年

四川省農作物價

130

年	月	巴縣	合川	萬縣	開縣	平武
26	1	0.80	0.80	0.80	0.74	2.42
27	1	1.00	0.80	0.87	0.97	0.75
28	1	1.60	0.80	0.69	1.31	1.32
29	1	3.86	0.80	2.48	4.40	6.88
26	2	—	0.80	0.28	0.70	2.40
27	2	—	0.80	0.28	0.75	0.40
28	2	—	0.80	0.28	0.75	2.40
29	2	—	0.80	0.29	0.55	0.40
26	3	—	0.80	0.29	0.70	0.40
27	3	—	0.80	0.29	0.60	0.40
28	3	—	0.80	0.29	0.75	0.40
29	3	—	0.80	0.30	0.70	0.35
26	4	—	0.80	0.30	0.73	0.40
27	4	—	0.80	0.30	2.76	0.50
28	4	—	0.80	0.32	0.80	0.50
29	4	0.89	0.80	0.32	0.82	0.59
27	5	—	0.80	0.32	0.84	0.50
28	5	—	0.80	0.32	0.90	0.65
29	5	—	0.80	0.33	0.95	0.65
26	6	—	0.80	0.33	1.00	0.65
27	6	—	0.80	0.33	0.90	0.65
28	6	—	0.80	0.33	0.90	0.65
29	6	—	0.80	0.37	1.10	0.65
26	7	—	0.80	0.37	1.00	0.65
27	7	—	0.80	0.42	1.00	0.83
28	7	—	0.80	0.42	1.00	0.90
29	7	—	1.00	0.45	1.10	1.00
26	8	1.00	1.00	0.46	1.00	1.29
27	8	—	0.80	0.52	1.10	1.20
28	8	—	0.80	0.50	1.10	1.20
29	8	—	0.80	0.54	1.20	1.20
26	9	—	0.80	0.54	1.20	1.20
27	9	—	0.80	0.58	1.30	1.20
28	9	—	0.80	0.58	1.45	1.20
29	9	—	0.80	0.66	1.50	1.20
26	10	—	0.80	0.66	1.50	1.50
27	10	—	0.80	0.83	1.30	1.60
28	10	—	0.80	0.83	1.25	2.40
29	10	—	0.80	1.00	1.35	—
26	11	1.00	0.80	1.00	1.70	1.75
27	11	—	0.80	1.25	1.60	2.00
28	11	—	0.80	1.25	1.75	1.75
29	11	—	0.80	1.66	1.85	1.75
26	12	—	0.80	2.08	2.65	10.00
27	12	—	0.80	2.08	3.40	8.00
28	12	—	0.80	2.08	3.60	8.00
29	12	—	0.80	2.50	5.40	8.00
26	1	—	0.80	3.07	4.10	8.00
27	1	—	0.80	3.07	5.00	8.60
28	1	—	0.80	3.32	7.50	12.00
29	1	—	0.80	3.73	8.80	7.50
26	2	—	0.80	3.73	6.20	6.40
27	2	—	0.80	3.15	6.20	6.40
28	2	—	0.80	2.82	5.80	6.40
29	2	—	0.80	4.82	7.50	6.70
26	3	—	0.80	2.91	6.00	6.40
27	3	—	0.80	2.74	6.00	7.20
28	3	—	0.80	—	6.50	10.00
29	3	—	0.80	—	6.50	10.00
26	4	—	0.80	—	8.30	10.00
27	4	—	0.80	—	8.50	10.50
28	4	—	0.80	—	—	—

第 245 表 四川省五縣農民購進布糧價格 縣單位 川 雙 夫 245 號

萬 年 樂 山 三 台 宜 賓 山 樂 劍 關 平 武

年	樂 山	三 台	宜 賓	山 樂	劍 關	平 武
二二六	0.44	0.68	0.34	0.43	0.33	0.33
二二七	0.55	0.80	0.48	0.58	0.41	0.55
二二八	1.01	1.81	0.78	0.86	0.71	0.97
二二九	3.18	5.85	2.35	2.47	1.81	1.89
二二六	0.40	0.70	0.30	0.45	0.30	0.30
二二七	0.40	0.70	0.30	0.40	0.30	0.30
二二八	0.40	0.70	0.30	0.40	0.30	0.30
二二九	0.40	0.65	0.30	0.40	0.30	0.30
二三〇	0.40	0.65	0.30	0.40	0.30	0.30
二三一	0.45	0.65	0.30	0.45	0.30	0.30
二三二	0.45	0.65	0.30	0.46	0.30	0.30
二三三	0.45	0.70	0.40	0.45	0.30	0.30
二三四	0.45	0.70	0.40	0.45	0.35	0.35
二三五	0.45	0.79	0.40	0.45	0.35	0.35
二三六	0.50	0.70	2.40	0.45	2.40	2.40
二三七	0.50	0.70	0.40	0.45	0.40	0.40
二三八	0.50	0.75	0.40	0.50	0.40	0.40
二三九	0.50	0.75	0.40	0.50	0.40	0.40
二四〇	0.50	0.75	0.40	0.50	0.40	0.40
二四一	0.55	0.75	0.40	0.54	0.50	0.50
二四二	0.55	2.80	0.40	0.55	0.50	0.50
二四三	0.55	0.80	0.50	0.58	0.50	0.50
二四四	0.55	0.80	0.50	0.60	0.50	0.50
二四五	0.60	0.80	0.50	0.62	0.50	0.50
二四六	0.60	0.80	0.50	0.64	0.60	0.60
二四七	0.60	0.85	0.60	0.65	0.70	0.70
二四八	0.60	0.85	0.60	0.65	0.80	0.80
二四九	0.60	0.90	0.60	0.65	0.80	0.80
二五〇	0.60	0.90	0.60	0.70	0.80	0.80
二五一	0.60	0.90	0.60	0.75	0.80	0.80
二五二	0.70	1.00	0.60	0.75	0.80	0.80
二五三	0.80	1.00	0.70	0.75	1.00	1.00
二五四	0.50	1.00	0.70	0.75	1.00	1.00
二五五	2.90	1.00	0.70	0.75	1.00	1.00
二五六	0.90	1.20	0.80	0.80	1.00	1.00
二五七	1.00	1.20	0.82	0.85	1.02	1.02
二五八	1.00	1.30	0.80	0.90	1.10	1.10
二五九	1.40	2.00	1.00	0.90	1.70	1.70
二六〇	1.70	2.10	1.00	1.20	1.70	1.70
二六一	1.70	2.10	1.00	1.20	1.70	1.70
二六二	1.70	2.10	1.00	1.20	1.70	1.70
二六三	1.70	2.10	1.00	1.20	1.70	1.70
二六四	1.70	2.10	1.00	1.20	1.70	1.70
二六五	1.70	2.10	1.00	1.20	1.70	1.70
二六六	1.70	2.10	1.00	1.20	1.70	1.70
二六七	1.70	2.10	1.00	1.20	1.70	1.70
二六八	1.70	2.10	1.00	1.20	1.70	1.70
二六九	1.70	2.10	1.00	1.20	1.70	1.70
二七〇	1.70	2.10	1.00	1.20	1.70	1.70
二七一	1.70	2.10	1.00	1.20	1.70	1.70
二七二	1.70	2.10	1.00	1.20	1.70	1.70
二七三	1.70	2.10	1.00	1.20	1.70	1.70
二七四	1.70	2.10	1.00	1.20	1.70	1.70
二七五	1.70	2.10	1.00	1.20	1.70	1.70
二七六	1.70	2.10	1.00	1.20	1.70	1.70
二七七	1.70	2.10	1.00	1.20	1.70	1.70
二七八	1.70	2.10	1.00	1.20	1.70	1.70
二七九	1.70	2.10	1.00	1.20	1.70	1.70
二八〇	1.70	2.10	1.00	1.20	1.70	1.70
二八一	1.70	2.10	1.00	1.20	1.70	1.70
二八二	1.70	2.10	1.00	1.20	1.70	1.70
二八三	1.70	2.10	1.00	1.20	1.70	1.70
二八四	1.70	2.10	1.00	1.20	1.70	1.70
二八五	1.70	2.10	1.00	1.20	1.70	1.70
二八六	1.70	2.10	1.00	1.20	1.70	1.70
二八七	1.70	2.10	1.00	1.20	1.70	1.70
二八八	1.70	2.10	1.00	1.20	1.70	1.70
二八九	1.70	2.10	1.00	1.20	1.70	1.70
二九〇	1.70	2.10	1.00	1.20	1.70	1.70
二九一	1.70	2.10	1.00	1.20	1.70	1.70
二九二	1.70	2.10	1.00	1.20	1.70	1.70
二九三	1.70	2.10	1.00	1.20	1.70	1.70
二九四	1.70	2.10	1.00	1.20	1.70	1.70
二九五	1.70	2.10	1.00	1.20	1.70	1.70
二九六	1.70	2.10	1.00	1.20	1.70	1.70
二九七	1.70	2.10	1.00	1.20	1.70	1.70
二九八	1.70	2.10	1.00	1.20	1.70	1.70
二九九	1.70	2.10	1.00	1.20	1.70	1.70
三〇〇	1.70	2.10	1.00	1.20	1.70	1.70
三〇一	1.70	2.10	1.00	1.20	1.70	1.70
三〇二	1.70	2.10	1.00	1.20	1.70	1.70
三〇三	1.70	2.10	1.00	1.20	1.70	1.70
三〇四	1.70	2.10	1.00	1.20	1.70	1.70
三〇五	1.70	2.10	1.00	1.20	1.70	1.70
三〇六	1.70	2.10	1.00	1.20	1.70	1.70
三〇七	1.70	2.10	1.00	1.20	1.70	1.70
三〇八	1.70	2.10	1.00	1.20	1.70	1.70
三〇九	1.70	2.10	1.00	1.20	1.70	1.70
三一〇	1.70	2.10	1.00	1.20	1.70	1.70
三一〇	5.40	10.00	4.00	5.00	2.00	2.00
三一〇	6.00	10.00	5.00	5.60	2.50	2.50
三一〇	7.00	10.00	5.00	7.20	2.50	2.50
三一〇	7.00	10.00	6.00	7.20	3.50	3.50
三一〇	7.00	10.00	6.00	7.20	3.50	3.50
三一〇	7.00	10.00	8.00	6.50	7.00	7.00
三一〇	7.00	13.00	8.00	7.50	4.20	4.20
三一〇	13.00	13.00	8.00	7.50	5.00	5.00
三一〇	13.00	13.00	8.00	7.50	5.00	5.00
三一〇	13.00	13.00	8.00	7.50	5.00	5.00
三一〇	13.00	13.00	8.00	7.50	5.00	5.00

四川省農村物價

七

第246表 四川省四縣農民購進瓜皮帽價格 單位：一頂

	樂山	宜賓	劍閣	平武
二六年	0.44	0.45	0.66	0.16
二七年	0.56	0.70	0.81	0.25
二八年	0.87	1.07	1.19	0.42
二九年	2.57	2.66	2.31	1.01
二六年	0.40	0.40	0.60	0.15
二七年	0.40	0.40	0.60	0.15
二八年	0.40	0.40	0.60	0.15
二九年	0.40	0.40	0.60	0.15
三〇年	0.40	0.40	0.65	0.15
三一年	0.45	0.40	0.60	0.15
三二年	0.45	0.50	0.00	0.15
三三年	0.45	0.50	0.75	0.15
三四年	0.54	0.50	0.75	0.15
三五年	0.54	0.50	0.70	0.18
三六年	0.50	0.50	0.70	0.18
三七年	0.50	0.50	0.70	0.18
三八年	0.50	0.60	0.70	0.20
三九年	0.50	0.60	0.70	0.20
四〇年	0.50	0.60	0.70	0.20
四一年	0.50	0.60	0.70	0.25
四二年	0.50	0.70	0.74	0.25
四三年	0.55	0.70	0.75	0.25
四四年	0.55	0.70	0.85	0.25
四五年	0.60	0.70	0.85	0.25
四六年	0.60	0.80	0.90	0.25
四七年	0.60	0.80	0.95	0.30
四八年	0.65	0.80	0.95	0.30
四九年	0.65	0.80	0.59	0.35
五〇年	0.60	0.80	1.00	0.35
五一年	0.60	0.80	1.10	0.35
五二年	0.65	0.80	1.10	0.35
五三年	0.65	0.90	1.10	0.40
五四年	0.70	0.90	1.10	0.40
五五年	0.70	1.00	1.10	0.40
五六年	0.70	1.00	1.20	0.40
五七年	0.80	1.20	1.20	0.50
五八年	0.80	1.20	1.30	0.50
五九年	1.40	1.40	1.30	—
六〇年	1.50	1.40	1.30	—
六一年	1.50	1.40	1.45	0.55
六二年	1.40	1.60	1.45	0.50
六三年	1.20	1.80	1.45	0.60
六四年	1.50	2.00	1.45	0.60
六五年	1.80	2.00	1.45	1.00
六六年	2.00	2.80	1.80	1.00
六七年	2.40	2.20	1.80	1.00
六八年	2.50	2.50	1.80	1.00
六九年	3.00	3.00	2.00	1.20
七〇年	3.00	3.00	2.80	1.50
七一年	4.00	3.50	3.20	1.50
七二年	4.00	3.50	4.00	1.20
七三年	4.00	4.00	4.50	1.00
七四年	4.00	4.00	5.00	1.20
七五年	4.02	5.00	5.00	1.50
七六年	5.00	5.00	4.40	2.50
七七年	5.00	6.00	4.40	2050
七八年	5.00	6.00	4.40	2.50
七九年	5.00	8.00	4.40	3.20
八〇年	5.00	8.00	5.20	3.20
八一年	5.00	8.00	5.20	3.50
八二年	—	8.00	5.20	3.50
八三年	—	8.00	—	—
八四年	—	8.00	—	—

第 247 表 四川省五縣農民購進洋襪價格 單位：一雙

四川省農村物價

	樂山	三台	宜賓	劍閣	平武
二十六年	0.21	0.20	0.15	0.23	0.35
二十七年	0.23	0.23	0.30	0.42	0.53
二十八年	0.95	0.47	0.58	0.58	1.00
二十九年	2.12	1.58	2.23	2.06	2.71
一月	0.20	0.20	0.10	0.25	0.30
二月	0.20	0.20	0.10	0.25	0.35
三月	0.20	0.20	0.10	0.25	0.35
四月	0.20	0.20	0.10	0.25	0.35
五月	0.20	0.22	0.15	0.25	0.35
六月	0.21	0.22	0.15	0.25	0.35
七月	0.21	0.18	0.15	0.23	0.35
八月	0.22	0.18	0.15	0.23	0.35
九月	0.22	0.18	0.20	0.30	0.35
十月	0.21	0.20	0.20	0.30	0.35
十一月	0.22	0.20	0.20	0.32	0.35
十二月	0.22	0.20	0.20	0.32	0.35
二十七年					
一月	0.25	0.20	0.25	0.35	0.35
二月	0.25	0.20	0.25	0.38	0.40
三月	0.28	0.20	0.25	0.40	0.40
四月	0.28	0.20	0.25	0.40	0.45
五月	0.30	0.20	0.30	0.40	0.50
六月	0.30	0.20	0.30	0.40	0.50
七月	0.32	0.25	0.30	0.44	0.50
八月	0.35	0.25	0.30	0.45	0.55
九月	0.38	0.25	0.30	0.45	0.60
十月	0.40	0.25	0.40	0.45	0.65
十一月	0.40	0.30	0.40	0.45	0.70
十二月	0.45	0.30	0.40	0.48	0.70
二十八年					
一月	0.55	0.30	0.40	0.50	0.70
二月	0.60	0.35	0.40	0.50	0.70
三月	0.70	0.35	0.40	0.48	0.80
四月	0.75	0.35	0.40	0.48	0.80
五月	0.80	0.40	0.50	0.50	1.00
六月	0.90	0.40	0.50	0.50	1.00
七月	0.95	0.45	0.50	0.55	1.20
八月	1.00	0.50	0.50	0.58	1.20
九月	1.00	0.60	0.50	0.64	1.20
十月	1.20	0.70	0.80	0.65	—
十一月	1.40	0.60	1.00	0.00	—
十二月	1.60	0.60	1.00	0.85	1.40
二十九年					
一月	1.30	0.60	1.20	0.85	1.20
二月	1.30	0.60	1.40	1.00	1.50
三月	1.60	0.90	1.60	1.00	1.60
四月	1.80	1.40	2.20	1.20	2.50
五月	2.00	1.50	2.80	1.60	2.50
六月	2.00	1.60	2.80	1.80	3.00
七月	2.00	1.60	2.80	1.80	3.00
八月	2.20	1.60	2.00	2.00	3.60
九月	2.20	2.00	2.00	2.50	3.90
十月	3.00	2.20	2.50	3.00	3.90
十一月	3.00	2.50	2.50	4.00	3.00
十二月	3.00	2.50	3.00	4.00	3.00
三十年					
一月	3.00	2.50	3.00	4.00	3.40
二月	3.00	2.50	3.00	4.00	3.80
三月	4.00	2.50	3.00	4.00	3.80
四月	4.00	2.50	4.00	4.00	5.40
五月	4.00	—	4.00	4.40	5.80

二三三

第 248 表 一 四 川 省 六 縣 農 民 購 進 木 柴 價 格 單 位：百 市 斤 元 角 分

年 月	樂 山	瀘 州	內 江	宜 賓	廣 安	開 縣	平 武
二 一 六 年 年 月	0.25	0.93	0.63	2.45	0.22	10.42	
二 一 七 年 年 月	0.48	1.20	0.99	0.73	0.29	10.66	
二 一 八 年 年 月	0.87	2.37	1.28	0.86	0.38	12.93	
二 一 九 年 年 月	3.87	883.37	5.62	1.73	1.47	21.61	
二 二 六 年 年 月	0.30	0.90	0.69	0.39	0.21	0.40	
二 二 七 年 年 月	0.31	0.90	0.69	0.36	0.21	0.40	
二 二 八 年 年 月	0.25	0.90	0.69	0.31	0.21	0.40	
二 二 九 年 年 月	0.25	0.90	0.69	0.49	0.21	0.40	
二 三 〇 年 年 月	0.25	0.90	0.69	0.46	0.21	0.40	
二 三 一 年 年 月	0.25	0.90	0.69	0.42	0.21	0.40	
二 三 二 年 年 月	0.25	0.90	0.69	0.59	0.21	0.40	
二 三 三 年 年 月	0.25	0.90	0.69	0.50	0.22	0.40	
二 三 四 年 年 月	0.20	0.90	0.70	0.50	0.23	0.46	
二 三 五 年 年 月	0.20	0.90	0.70	0.60	0.23	0.46	
二 三 六 年 年 月	0.25	0.90	0.70	0.90	0.25	0.48	
二 三 七 年 年 月	0.30	0.90	0.70	0.60	0.25	0.48	
二 三 八 年 年 月	0.40	0.90	0.70	0.69	0.25	0.40	
二 三 九 年 年 月	0.40	0.90	0.70	0.60	0.26	0.40	
二 四 〇 年 年 月	0.40	0.90	0.80	0.70	0.26	0.50	
二 四 一 年 年 月	0.40	0.90	0.80	0.70	0.26	0.60	
二 四 二 年 年 月	0.40	0.90	0.80	0.70	0.29	0.65	
二 四 三 年 年 月	0.50	0.80	1.00	0.80	0.29	0.75	
二 四 四 年 年 月	0.50	0.90	1.00	0.80	0.29	0.80	
二 四 五 年 年 月	0.50	0.90	1.00	0.80	0.32	0.80	
二 四 六 年 年 月	0.60	0.90	1.00	0.80	0.32	0.80	
二 四 七 年 年 月	0.60	0.90	1.00	0.80	0.32	0.80	
二 四 八 年 年 月	0.60	1.70	1.00	0.80	0.32	0.80	
二 四 九 年 年 月	0.60	1.70	1.20	0.80	0.32	0.80	
二 五 〇 年 年 月	0.70	1.80	1.20	0.80	0.29	0.80	
二 五 一 年 年 月	0.70	1.90	1.20	0.80	0.29	0.85	
二 五 二 年 年 月	0.80	2.00	1.20	0.80	0.33	0.90	
二 五 三 年 年 月	0.80	2.00	1.20	0.90	0.37	0.90	
二 五 四 年 年 月	0.80	2.02	1.20	0.90	0.38	0.95	
二 五 五 年 年 月	1.00	2.50	1.20	0.90	0.40	1.00	
二 五 六 年 年 月	1.00	2.50	1.20	0.90	0.40	1.00	
二 五 七 年 年 月	1.00	3.00	1.40	0.90	0.42	1.00	
二 五 八 年 年 月	1.00	3.00	1.40	0.90	0.42	1.00	
二 五 九 年 年 月	1.00	3.00	1.40	0.80	0.46	1.10	
二 六 〇 年 年 月	1.00	3.00	1.50	0.90	0.54	1.20	
二 六 一 年 年 月	1.00	4.30	1.80	0.90	0.54	1.50	
二 六 二 年 年 月	1.30	4.00	1.80	1.00	0.54	1.30	
二 六 三 年 年 月	1.80	4.50	2.40	0.90	0.54	1.45	
二 六 四 年 年 月	1.80	8.80	2.40	1.00	0.54	2.00	
二 六 五 年 年 月	2.00	10.00	4.00	1.60	0.83	2.00	
二 六 六 年 年 月	3.00	15.00	4.00	1.80	1.03	3.00	
二 六 七 年 年 月	3.00	15.00	6.00	2.00	1.25	2.30	
二 六 八 年 年 月	3.00	13.00	7.00	2.00	1.46	2.50	
二 六 九 年 年 月	4.00	21.00	9.00	2.00	1.67	3.00	
二 七 〇 年 年 月	6.00	9.00	9.00	2.60	1.92	3.00	
二 七 一 年 年 月	9.00	00.00	10.00	2.50	2.92	2.70	
二 七 二 年 年 月	8.00	00.00	10.00	3.00	3.75	3.00	
二 七 三 年 年 月	8.00	00.00	10.00	6.00	2.75	3.50	
二 七 四 年 年 月	7.00	00.00	11.00	8.00	2.50	3.80	
二 七 五 年 年 月	7.00	00.00	12.00	8.00	2.92	3.80	
二 七 六 年 年 月	7.00	00.00	12.00	8.00	2.50	3.80	
二 七 七 年 年 月	10.00	00.00	12.00	3.00	3.17	3.80	
二 七 八 年 年 月	10.00	00.00	12.00	6.00	3.17	4.20	
二 七 九 年 年 月	10.00	00.00	—	5.00	3.67	4.50	
二 八 〇 年 年 月	8.00	00.00	—	6.00	3.67	4.00	
二 八 一 年 年 月	10.00	00.00	—	6.00	4.83	3.50	
二 八 二 年 年 月	7.00	00.00	—	6.00	—	—	

廣 川 省 屬 梓 潼 價

二 〇 〇 〇 年

第249表：四川省七縣農民購進火柴價格 單位：一小匣

年份	樂山	南充	內江	宜賓	劍閣	安縣	平武
二十六年	0.01	0.01	0.05	0.01	0.01	0.01	0.02
二十七年	0.01	0.01	0.05	0.01	0.01	0.02	0.03
二十八年	0.02	0.03	0.06	0.13	0.02	0.05	0.06
二十九年	0.13	0.14	0.15	0.21	0.08	0.09	0.07
二十六年	0.01	0.01	0.05	0.01	0.01	0.01	0.02
二十七年	0.01	0.01	0.05	0.01	0.01	0.01	0.02
二十八年	0.01	0.01	0.05	0.01	0.01	0.01	0.02
二十九年	0.01	0.01	0.05	0.01	0.01	0.01	0.02
三十一年	0.01	0.01	0.05	0.01	0.01	0.01	0.02
三十二年	0.01	0.01	0.05	0.01	0.01	0.01	0.02
三十三年	0.01	0.01	0.05	0.01	0.01	0.01	0.02
三十四年	0.01	0.01	0.05	0.01	0.01	0.01	0.02
三十五年	0.01	0.01	0.05	0.01	0.01	0.01	0.02
三十六年	0.01	0.01	0.05	0.01	0.01	0.01	0.02
三十七年	0.01	0.01	0.05	0.01	0.01	0.01	0.02
三十八年	0.01	0.01	0.05	0.01	0.01	0.01	0.02
三十九年	0.01	0.01	0.05	0.01	0.01	0.01	0.02
四十年	0.01	0.01	0.05	0.01	0.01	0.01	0.02
四十一年	0.01	0.01	0.05	0.01	0.01	0.01	0.02
四十二年	0.01	0.01	0.05	0.01	0.01	0.01	0.02
四十二年	0.01	0.01	0.05	0.02	0.01	0.01	0.02
四十三年	0.01	0.01	0.05	0.02	0.01	0.01	0.02
四十四年	0.01	0.01	0.05	0.02	0.01	0.02	0.02
四十五年	0.01	0.01	0.05	0.02	0.01	0.02	0.02
四十六年	0.01	0.01	0.05	0.02	0.01	0.02	0.03
四十七年	0.01	0.01	0.05	0.02	0.01	0.02	0.03
四十八年	0.01	0.01	0.05	0.02	0.01	0.02	0.03
四十九年	0.01	0.01	0.05	0.02	0.01	0.03	0.03
五十年	0.01	0.02	0.05	0.02	0.01	0.03	0.03
五十年	0.01	0.02	0.05	0.05	0.01	0.03	0.04
五十年	0.01	0.02	0.05	0.05	0.01	0.04	0.04
五十年	0.02	0.02	0.05	0.06	0.01	0.04	0.04
五十一年	0.02	0.02	0.05	0.10	0.01	0.04	0.05
五十二年	0.2	0.02	0.05	0.10	0.11	0.04	0.05
五十三年	0.02	0.03	0.05	0.10	0.11	0.04	0.05
五十四年	0.02	0.03	0.05	0.12	0.02	0.05	0.06
五十五年	0.02	0.03	0.05	0.15	0.02	0.05	0.06
五十六年	0.02	0.03	0.06	0.15	0.02	0.05	0.06
五十七年	0.02	0.03	0.06	0.15	0.02	0.06	0.06
五十八年	0.02	0.03	0.08	0.15	0.22	0.06	0.07
五十九年	0.02	0.05	0.08	0.15	0.02	0.06	0.07
六十年	0.02	0.05	0.09	0.15	0.03	0.07	0.07
六十年	0.04	0.06	0.09	0.15	0.03	0.07	0.07
六十年	0.04	0.06	0.10	0.20	0.03	0.06	0.05
六十一年	0.05	0.06	0.10	0.20	0.04	0.07	0.07
六十二年	0.20	0.10	0.15	0.20	0.06	0.18	0.10
六十三年	0.10	0.10	0.20	0.20	0.06	0.13	0.15
六十三年	0.10	0.15	0.20	0.20	0.08	0.10	0.20
六十三年	0.10	0.15	0.20	0.20	0.08	0.10	0.20
六十三年	0.15	0.15	0.15	0.20	0.10	0.10	0.20
六十三年	0.15	0.20	0.15	0.25	0.11	—	0.20
六十三年	0.15	0.20	0.15	0.25	0.11	—	0.20
六十三年	0.20	0.20	0.15	0.20	0.11	—	0.30
六十三年	0.20	0.20	0.14	0.20	0.13	—	0.30
六十三年	0.20	0.20	0.14	0.20	0.14	—	0.30
六十三年	0.20	0.20	0.14	0.20	0.14	0.20	0.40
六十三年	0.20	0.20	0.14	0.20	0.14	0.20	0.40
六十三年	0.20	0.16	0.14	0.20	0.14	0.20	0.40
六十三年	0.20	0.15	0.15	0.20	0.15	0.20	0.40
六十三年	0.15	—	0.15	0.20	0.15	—	0.50
六十三年	0.15	—	—	0.40	0.18	0.20	0.60
六十三年	0.15	—	—	0.40	0.15	0.20	0.40
六十三年	0.20	—	—	0.40	0.16	0.20	0.35
六十三年	0.20	—	—	0.40	—	—	—

四川省農林物價

第 250 表 四川省六縣農民購進桐油之價格 單位：市斤

	射洪	南充	合川	宜賓	巴縣	萬縣
二二二二二	0.27	0.23	0.32	0.32	0.30	0.32
六七八九	0.15	0.30	0.18	0.19	0.35	0.15
二二二二二	0.31	0.40	0.36	0.38	1.00	0.19
二二二二二	1.08	1.01	1.16	1.41	1.30	0.38
二二二二二	0.31	0.17	0.39	0.23	—	0.37
一二月	0.34	0.17	0.38	0.30	0.30	0.36
一二月	0.35	0.18	0.41	0.29	—	0.36
一二月	0.36	0.18	0.37	0.38	—	0.36
一二月	0.33	0.20	0.40	0.38	—	0.37
一二月	0.32	0.22	0.40	0.36	0.30	0.35
一二月	0.32	0.24	0.39	0.33	—	0.36
一二月	0.27	0.24	0.33	0.33	—	0.33
一二月	0.23	0.26	0.20	0.33	—	0.29
一二月	0.18	0.26	0.20	0.31	—	0.25
一二月	0.16	0.29	0.18	0.34	—	0.21
一二月	0.12	0.30	0.16	0.30	—	0.17
一二月	0.11	0.32	0.15	0.32	—	0.14
一二月	0.12	0.31	0.17	0.31	0.30	0.13
一二月	0.15	0.30	0.18	0.17	—	0.14
一二月	0.17	0.30	0.21	0.16	—	0.16
一二月	0.17	0.29	0.20	0.18	—	0.17
一二月	0.14	0.29	0.17	0.14	0.40	0.17
一二月	0.15	0.28	0.17	0.15	—	0.16
一二月	0.15	0.29	0.16	0.15	—	0.14
一二月	0.14	0.30	0.16	0.14	—	0.14
一二月	0.12	0.31	0.16	0.16	—	0.14
一二月	0.15	0.30	0.16	0.18	—	0.13
一二月	0.19	0.31	0.21	0.23	—	0.12
一二月	0.21	0.32	0.24	0.23	—	0.13
一二月	0.22	0.32	0.23	0.24	1.40	0.17
一二月	0.20	0.33	0.25	0.27	—	0.17
一二月	0.20	0.35	0.25	0.38	—	0.17
一二月	0.22	0.38	0.27	0.38	—	0.17
一二月	0.23	0.38	0.27	0.38	0.60	0.17
一二月	0.26	0.40	0.28	0.40	—	0.16
一二月	0.28	0.40	0.33	0.44	—	0.17
一二月	0.35	0.45	0.39	0.48	—	0.20
一二月	0.43	0.47	0.45	0.42	—	0.22
一二月	0.50	0.49	0.67	0.47	—	0.24
一二月	0.58	0.50	2.70	0.45	—	0.27
一二月	0.64	0.55	0.87	0.54	0.70	0.28
一二月	0.70	0.55	0.87	0.64	4.80	0.28
一二月	0.76	0.57	0.96	0.69	0.80	0.29
一二月	0.82	0.60	1.04	1.04	0.90	0.29
一二月	0.85	0.78	1.04	1.27	1.20	0.29
一二月	1.00	0.82	1.13	1.21	1.40	0.29
一二月	1.00	0.95	1.13	1.56	1.60	0.47
一二月	1.10	1.05	0.96	1.67	1.60	0.47
一二月	1.20	1.28	0.87	1.67	1.60	0.47
一二月	1.68	1.40	1.10	2.09	1.60	0.47
一二月	1.68	1.55	1.80	2.34	1.50	0.47
一二月	1.51	1.80	2.00	2.34	1.40	0.47
一二月	1.68	1.80	1.60	2.13	1.40	0.47
一二月	2.01	1.80	1.80	2.01	1.40	0.53
一二月	2.01	1.80	1.90	2.01	1.50	0.53
一二月	1.34	1.45	1.60	2.01	1.60	0.53
一二月	1.68	1.54	1.80	1.84	1.60	0.53
一二月	1.68	—	1.80	1.67	2.20	0.53
一二月	2.10	—	2.00	1.67	—	1.10
一二月	—	—	2.00	—	—	—

四川省農村物價

第 251 表 四川省五縣農民購進毛巾價格 單位：一張

四川
省
農
村
物
價

	溫江	樂山	宜賓	劍閣	平武
二六年	0.23	0.23	0.38	0.26	0.22
二七年	0.30	0.31	0.69	0.28	0.38
二八年	0.50	0.70	0.96	0.41	0.69
二九年	1.23	1.73	2.09	0.98	1.14
二六年	0.20	0.20	0.20	0.26	0.20
一二月	0.20	0.20	2.20	0.25	0.20
一三	0.20	0.20	0.20	0.25	0.20
一四	0.20	0.20	0.30	0.25	0.20
一五	0.20	0.22	0.30	0.28	0.20
一六	0.20	0.23	0.30	0.28	0.20
一七	0.20	0.23	0.40	0.28	0.20
一八	0.20	0.24	0.42	0.28	0.20
一九	0.20	0.24	0.50	0.28	0.25
二〇	0.20	0.24	0.50	0.25	0.25
二一年	0.20	0.25	0.60	0.25	0.25
二二年	0.20	0.25	0.60	0.25	0.25
一二月	0.30	0.25	0.60	0.25	0.25
一三	0.30	0.25	0.60	0.25	0.25
一四	0.30	0.25	0.60	0.25	0.30
一五	0.30	0.25	0.60	0.28	0.35
一六	0.30	0.30	0.70	0.28	0.35
一七	0.30	0.30	0.70	0.28	0.40
一八	0.30	0.30	0.70	0.27	0.40
一九	0.30	0.35	0.70	0.27	0.40
二〇	0.30	0.35	0.80	0.28	0.40
二一年	0.30	0.35	0.80	0.30	0.50
二二年	0.30	0.40	0.80	0.30	0.50
二八年	0.30	0.40	0.80	0.30	0.50
一二月	0.45	0.40	0.80	0.30	0.50
一三	0.45	0.45	0.80	0.34	0.50
一四	0.45	0.50	0.30	0.34	0.60
一五	0.45	0.50	0.90	0.34	0.60
一六	0.45	0.50	0.90	0.35	0.60
一七	0.45	0.55	0.90	0.36	0.70
一八	0.45	0.55	1.00	0.36	0.70
一九	0.50	0.60	1.00	0.42	0.80
二〇	0.50	0.60	1.00	0.45	0.90
二一年	0.50	1.20	1.20	0.45	—
二二年	0.70	1.30	1.00	0.55	—
二八年	0.70	1.30	1.20	0.60	1.00
一二月	0.70	1.20	1.40	0.60	1.00
一三	0.70	1.20	1.50	0.65	1.10
一四	0.80	1.20	1.50	0.65	1.00
一五	1.00	1.60	1.80	0.70	1.00
一六	1.00	1.80	2.20	0.70	1.00
一七	1.00	1.80	2.20	0.95	1.00
一八	1.20	1.80	2.50	0.95	1.10
一九	1.20	1.80	2.50	0.95	1.30
二〇	1.20	1.80	2.50	0.95	1.40
二一年	2.00	2.20	2.50	1.10	1.40
二二年	2.00	2.20	2.50	1.80	1.20
二八年	2.00	2.20	3.00	1.80	1.20
一二月	2.00	2.20	3.00	1.80	1.50
一三	2.00	2.50	3.00	2.40	1.80
一四	2.00	2.50	3.00	2.40	2.00
一五	1.60	2.50	4.00	2.80	2.00
一六	1.70	2.60	4.00	3.20	3.50
一七	1.70	2.60	5.00	3.40	5.00
一八	1.80	2.60	5.00	3.40	6.00
一九	2.00	2.60	6.00	3.40	6.00
二〇	3.00	2.60	6.00	3.40	6.00
二一年	—	2.60	6.00	—	—

第252表 四川省七縣農民購進草紙價格 單位：元

年	月	溫江	樂山	新陽	三台	宜賓	劍閣	平武
二十六年	年	0.20	0.10	0.06	0.04	0.10	0.07	0.19
二十七年	年	0.35	0.12	0.08	0.06	0.18	0.09	0.25
二十八年	年	0.50	0.25	0.26	0.14	0.25	0.13	0.40
二十九年	年	0.91	0.72	0.64	0.39	0.83	0.63	0.80
二十六年	月	0.20	0.10	0.06	0.04	0.07	0.07	0.18
二十七年	月	0.20	0.10	0.06	0.04	0.07	0.06	0.18
二十八年	月	0.20	2.10	0.06	0.04	0.08	0.07	0.18
二十九年	月	0.20	0.12	0.06	0.04	0.08	0.07	0.18
三十一年	月	0.20	0.12	0.06	0.03	0.08	0.06	0.18
三十三年	月	0.20	0.11	0.06	0.03	0.10	0.06	0.18
三十四年	月	0.20	0.11	0.06	0.03	0.10	0.06	0.18
三十五年	月	0.20	0.10	0.06	0.04	0.10	0.07	0.20
三十六年	月	0.20	0.10	0.07	0.04	0.10	0.07	0.20
三十七年	月	0.20	0.10	0.07	0.04	0.15	0.07	0.20
三十八年	月	0.20	0.10	0.07	0.04	0.15	0.07	0.20
三十九年	月	0.30	0.10	0.08	0.04	0.15	0.08	0.20
四十年	月	0.30	0.10	0.08	0.05	0.15	0.07	0.20
四十一年	月	0.30	0.12	0.08	0.05	0.15	0.07	0.25
四十二年	月	0.30	0.12	0.08	0.05	0.15	0.07	0.25
四十三年	月	0.30	0.10	0.08	0.06	0.15	0.08	0.25
四十四年	月	0.30	0.10	0.08	0.07	0.15	0.08	0.25
四十五年	月	0.40	0.12	0.08	0.07	0.20	0.09	0.25
四十六年	月	0.40	0.12	0.09	0.08	0.20	0.09	0.25
四十七年	月	0.40	0.12	0.09	0.08	0.20	0.09	0.25
四十八年	月	0.40	0.15	0.09	0.09	0.20	0.09	0.25
四十九年	月	0.40	0.15	0.09	0.10	0.20	0.10	0.30
五十年	月	0.40	0.15	0.09	0.11	0.20	0.11	0.30
五十一年	月	0.50	0.20	0.20	0.11	0.20	0.11	0.30
五十二年	月	0.50	0.20	0.20	0.12	0.20	0.11	0.30
五十三年	月	0.50	0.20	0.20	0.12	0.20	0.11	0.35
五十四年	月	0.50	0.22	0.20	0.12	0.20	0.11	0.35
五十五年	月	0.52	0.22	0.20	0.13	0.20	0.11	0.40
五十六年	月	0.53	0.21	0.20	0.13	0.20	0.12	0.40
五十七年	月	0.53	0.25	0.33	0.13	0.35	0.12	0.45
五十八年	月	0.53	0.25	0.33	0.13	0.30	0.14	0.45
五十九年	月	0.35	0.25	0.33	0.15	0.30	0.14	0.50
六十年	月	0.50	0.30	0.33	0.17	0.35	0.14	—
六十一年	月	0.55	0.40	0.33	0.16	0.30	0.21	—
六十二年	月	0.50	0.45	0.33	0.19	0.30	0.21	0.50
六十三年	月	0.50	0.55	0.47	0.27	0.45	0.26	0.35
六十四年	月	0.55	0.45	0.47	0.35	0.50	0.29	0.60
六十五年	月	0.65	0.40	0.47	0.32	0.60	0.44	0.65
六十六年	月	0.85	0.60	0.47	0.32	0.65	0.44	0.70
六十七年	月	0.82	0.65	0.47	0.35	0.80	0.44	0.70
六十八年	月	0.70	0.70	0.47	0.35	0.80	0.44	0.70
六十九年	月	0.90	0.80	0.80	0.35	0.80	0.50	0.70
七十一年	月	0.90	0.80	0.80	0.43	0.80	0.81	1.00
七十二年	月	1.00	0.85	0.80	0.43	0.90	0.90	0.90
七十三年	月	1.10	0.85	0.80	0.43	1.00	0.90	1.10
七十四年	月	1.40	0.90	0.80	0.53	1.20	1.08	1.20
七十五年	月	1.50	0.90	0.80	0.53	1.50	1.08	1.00
七十六年	月	1.40	1.00	0.75	0.67	1.50	0.90	1.00
七十七年	月	1.70	0.50	0.70	0.75	1.50	1.25	1.00
七十八年	月	1.80	1.50	0.75	0.75	1.50	1.12	1.20
七十九年	月	1.60	1.60	0.75	0.75	1.50	1.30	1.20
八十年	月	1.60	1.70	0.75	0.75	1.50	1.30	1.20
八十一年	月	1.60	1.70	0.75	0.75	1.50	1.15	1.30
八十二年	月	1.80	1.70	0.75	0.75	1.50	1.15	1.40
八十三年	月	1.90	1.70	0.90	0.83	2.00	1.38	1.40
八十四年	月	2.00	1.70	0.85	0.87	2.50	1.38	1.50
八十五年	月	—	1.80	—	0.87	2.50	—	—

四川省農村動員

第253表 四川省五縣農民購進紙烟價格 單位：一盒

	溫江	樂山	宜賓	劍閣	平武
二十六年	0.10	0.06	0.29	0.16	0.13
二十七年	0.20	0.19	0.88	0.19	0.38
二十八年	0.34	0.58	0.47	0.25	0.76
二十九年	0.67	0.90	0.13	1.27	0.15
三十一年	0.10	0.05	0.20	0.15	0.15
三十二年	0.10	0.05	0.20	0.15	0.15
三十三年	0.10	0.05	0.25	0.15	0.15
三十四年	0.10	0.06	0.25	0.15	0.15
三十五年	0.10	0.06	0.30	0.18	0.15
三十六年	0.10	0.07	0.30	0.18	0.15
三十七年	0.10	0.07	0.30	0.18	0.15
三十八年	0.10	0.07	0.30	0.15	0.20
三十九年	0.10	0.08	0.35	0.16	0.20
四十年	0.10	0.08	0.35	0.15	0.25
四十二年	0.20	0.10	0.35	0.15	0.25
四十三年	0.20	0.10	0.35	0.15	0.25
四十四年	0.20	0.12	0.35	0.18	0.30
四十五年	0.20	0.12	0.35	0.16	0.30
四十六年	0.20	0.15	0.35	0.20	0.40
四十七年	0.20	0.15	0.35	0.20	0.40
四十八年	0.20	0.18	0.40	0.20	0.40
四十九年	0.20	0.20	0.40	0.20	0.40
五十年	0.20	0.24	0.40	0.20	0.40
五十一年	0.20	0.25	0.40	0.20	0.50
五十三年	0.20	0.39	0.40	0.20	0.50
五十四年	0.20	0.35	0.40	0.20	0.50
五十五年	0.30	0.40	0.40	0.22	0.50
五十六年	3.30	0.40	0.40	0.20	0.50
五十七年	0.32	0.45	0.40	0.20	0.60
五十八年	0.32	0.50	0.40	0.24	0.70
五十九年	0.32	0.50	0.50	0.25	0.80
六十年	0.32	0.40	0.50	0.25	0.85
六十一年	0.32	0.65	0.50	0.25	0.85
六十二年	0.35	0.70	0.50	0.30	0.90
六十三年	0.35	0.80	0.50	0.30	0.90
六十四年	0.35	0.80	0.50	—	—
六十五年	0.32	0.70	0.50	—	—
六十六年	0.45	0.50	0.50	—	—
六十七年	0.62	0.60	0.60	—	0.70
六十八年	0.45	0.70	0.90	—	1.20
六十九年	0.48	0.70	1.00	—	0.80
七十年	0.48	0.70	1.00	0.70	1.00
七十一年	0.35	0.80	1.00	0.70	1.00
七十三年	0.30	0.70	1.00	1.00	0.70
七十四年	0.30	0.60	1.00	1.00	0.60
七十五年	0.65	0.70	1.00	1.00	0.90
七十六年	0.89	0.82	1.00	1.00	1.20
七十七年	0.94	1.20	1.50	1.50	1.20
七十八年	1.00	1.50	1.50	2.00	2.00
七十九年	1.70	2.00	1.50	2.00	2.10
八十一年	1.80	2.00	1.50	2.00	2.30
八十二年	2.00	2.20	1.50	2.00	2.70
八十三年	1.60	2.20	1.50	2.00	2.70
八十四年	1.40	1.70	1.80	2.50	2.70
八十五年	1.50	1.60	1.80	2.50	2.70
八十六年	1.80	2.20	2.00	2.50	3.00
八十七年	1.90	2.20	2.00	2.50	4.00
八十八年	2.50	2.40	3.00	2.50	4.00
八十九年	2.50	2.40	3.00	3.50	4.80
九十年	—	2.60	3.00	—	—

四川省農林村物價

第 254 表 四川省五縣農民購進葉烟價格 單位：市斤

	南充	內江	宜賓	萬縣	平武
二十六年	0.08	0.23	0.09	0.31	0.19
二十七年	0.11	0.41	0.16	0.34	0.29
二十八年	0.18	0.61	0.26	0.64	0.42
二十九年	0.65	1.17	0.90	1.79	0.78
二十六年	0.08	0.22	0.07	0.32	0.18
一月	0.08	0.22	0.07	0.32	0.18
二月	0.08	0.20	0.07	0.30	0.18
三月	0.09	0.19	0.08	0.30	0.18
四月	0.08	0.20	0.08	0.30	0.18
五月	0.08	0.20	0.08	0.30	0.20
六月	0.08	0.21	0.10	0.30	0.20
七月	0.06	0.23	0.10	0.30	0.20
八月	0.08	0.25	0.10	0.32	0.20
九月	0.09	0.28	0.10	0.32	0.20
十月	0.10	0.29	0.10	0.32	0.20
十一月	0.10	0.30	0.10	0.32	0.20
十二月	0.10	0.34	0.10	0.32	0.20
二十七年	0.10	0.34	0.10	0.32	0.25
一月	0.11	0.34	0.10	0.32	0.25
二月	0.11	0.35	0.15	0.34	0.25
三月	0.10	0.37	0.16	0.34	0.30
四月	0.10	0.40	0.15	0.34	0.30
五月	0.10	0.42	0.15	0.34	0.30
六月	0.10	0.45	0.20	0.34	0.30
七月	0.11	0.48	0.20	0.34	0.35
八月	0.12	0.48	0.20	0.34	0.35
九月	0.12	0.50	0.20	0.36	0.35
十月	0.12	0.50	0.20	0.40	0.35
二十八年	0.12	0.52	0.20	0.44	0.35
一月	0.12	0.52	0.20	0.46	0.35
二月	0.13	0.52	0.20	0.46	0.35
三月	0.13	0.55	0.20	0.50	0.40
四月	0.12	0.55	0.20	0.60	0.40
五月	0.12	0.60	0.20	0.70	0.40
六月	0.12	0.60	0.20	0.70	0.40
七月	0.12	0.60	0.20	0.90	0.50
八月	0.12	0.65	0.20	0.70	0.50
九月	0.13	0.70	0.35	0.70	—
十月	0.14	0.70	0.50	0.70	—
十一月	0.14	0.75	0.50	0.80	0.50
十二月	0.20	0.80	0.50	0.80	0.40
二十九年	0.28	0.90	0.58	0.80	0.50
一月	0.32	0.90	0.55	0.80	0.50
二月	0.40	0.95	0.60	0.70	0.50
三月	0.40	0.95	0.82	0.80	0.70
四月	0.45	0.95	0.90	1.00	0.70
五月	0.55	1.00	1.00	1.40	0.80
六月	0.70	1.10	1.00	2.18	0.80
七月	0.90	1.30	1.00	2.50	0.90
八月	1.00	1.50	1.20	3.00	1.10
九月	1.20	1.70	1.20	3.50	1.10
十月	1.20	2.00	1.20	4.00	1.80
三十一年	1.45	2.50	1.50	4.50	1.30
一月	1.46	2.50	1.50	3.20	1.40
二月	1.46	2.80	2.00	3.20	1.65
三月	1.50	3.00	2.00	3.20	1.65
四月	1.80	3.20	2.00	3.20	1.65
五月	—	3.20	2.20	—	2.00
六月	—	—	2.50	—	2.00
七月	—	—	2.50	—	2.50
八月	—	—	2.50	—	—
九月	—	—	2.50	—	—

四川省農村物價

第 255 表 四川省八縣農民出售水稻修正價格 單位：市石

	涪江	樂山	綿陽	合川	宜賓	巴縣	萬縣	安縣
二十六年								
一月	4.37	4.09	5.99	6.99	3.52	4.15	—	3.94
二月	4.75	4.12	5.66	6.92	3.73	3.98	—	3.80
三月	4.99	4.49	5.51	5.89	3.76	4.12	5.87	4.15
四月	4.97	4.81	5.58	5.11	4.05	4.22	5.47	3.92
五月	4.89	4.36	5.56	5.78	4.11	6.08	—	4.29
六月	4.12	4.08	5.63	5.52	4.18	5.11	—	4.20
七月	4.52	3.92	5.82	4.23	4.15	4.81	4.61	3.84
八月	4.42	3.89	5.26	5.22	4.41	4.74	—	3.91
九月	4.16	4.12	5.12	4.83	6.72	4.30	—	4.26
十月	4.24	4.00	4.82	4.91	6.24	4.21	4.30	4.32
十一月	4.37	4.04	4.64	4.87	4.67	4.25	3.84	4.66
十二月	4.75	4.16	4.50	4.91	5.12	4.35	3.74	4.67
二十七年								
一月	4.92	5.05	4.11	4.39	4.98	4.01	3.50	3.50
二月	4.25	4.62	5.06	4.23	5.91	4.05	4.33	3.56
三月	4.25	4.52	5.49	5.00	5.72	4.05	4.09	4.68
四月	4.35	4.53	5.81	4.82	5.55	4.14	4.11	3.51
五月	4.49	4.95	5.80	4.27	5.13	3.79	3.12	3.57
六月	4.49	4.14	5.71	3.88	5.20	3.76	3.12	4.36
七月	4.39	3.81	5.87	3.91	5.36	4.18	2.72	3.33
八月	4.06	3.40	5.26	3.16	5.77	4.04	2.83	3.73
九月	4.33	3.00	5.62	2.76	6.38	4.21	2.83	4.02
十月	3.94	2.91	5.89	2.79	5.25	3.83	2.53	4.03
十一月	4.14	2.93	5.97	2.96	4.91	3.63	2.90	3.50
十二月	3.94	2.98	5.77	2.77	4.19	3.40	2.75	3.45
二十八年								
一月	3.55	3.08	6.34	2.67	3.14	3.38	3.22	1.67
二月	3.39	3.36	7.22	2.72	2.99	3.40	3.24	1.91
三月	2.89	3.18	6.03	2.89	3.00	3.45	3.18	1.83
四月	3.27	2.96	6.40	2.81	2.99	3.51	2.96	1.98
五月	2.85	2.79	6.02	2.95	3.11	3.23	2.84	1.69
六月	2.87	2.59	5.57	2.84	3.27	3.25	2.86	1.70
七月	3.13	2.34	5.81	2.59	3.25	2.74	2.13	1.70
八月	3.82	2.33	4.71	2.49	3.37	3.34	1.97	1.82
九月	3.93	2.57	4.93	2.39	3.94	3.32	3.19	1.89
十月	3.35	2.73	3.99	2.44	2.97	3.59	2.78	2.23
十一月	3.44	2.46	3.26	2.87	2.44	3.17	2.96	2.43
十二月	3.13	2.63	2.83	2.77	3.07	3.13	2.83	2.62
二十九年								
一月	3.29	2.79	3.43	2.59	4.10	3.59	2.75	2.83
二月	3.46	2.83	3.54	2.63	6.06	3.45	2.62	2.91
三月	3.95	3.31	3.95	2.52	6.56	3.79	2.83	3.68
四月	3.78	3.31	4.06	2.91	6.41	5.53	3.17	2.99
五月	3.73	3.95	4.83	2.73	5.21	6.01	2.77	2.64
六月	3.24	3.51	5.54	2.73	4.86	5.75	2.78	3.48
七月	4.91	3.98	5.37	3.84	6.12	5.58	3.51	3.67
八月	3.93	3.89	5.75	3.57	5.58	6.22	3.24	—
九月	3.26	3.73	5.14	5.14	4.83	6.01	3.32	—
十月	3.99	3.99	5.51	3.56	4.54	5.47	2.99	—
十一月	4.61	3.79	5.25	6.02	4.27	4.87	5.11	—
十二月	3.74	3.31	5.22	4.72	5.74	5.23	4.97	—
三十年								
一月	3.48	2.82	7.97	4.46	4.19	5.06	—	13.11
二月	3.47	3.99	7.95	3.82	4.69	4.89	—	12.00
三月	3.26	4.14	7.11	4.03	5.73	5.04	—	14.36
四月	3.71	4.23	8.81	4.58	5.42	5.39	3.42	12.53
五月	5.17	4.13	9.79	5.27	4.83	5.28	4.01	10.43
六月	5.17	5.61	5.89	7.43	5.75	7.74	4.79	9.17
七月	5.36	4.96	4.95	6.67	—	6.24	4.79	8.51

四川省農村物價

第256表 四川省八縣農民出售小麥修正價格 單位：市石

	涪江	綿陽	射洪	合川	宜賓	巴縣	萬縣	安縣
二十六年								
一月	3.53	5.91	10.40	10.03	7.52	4.22	—	5.59
二月	3.38	5.77	9.79	9.62	7.73	4.05	9.00	5.28
三月	3.35	6.12	8.78	9.52	8.98	4.01	8.71	4.98
四月	3.35	4.90	8.01	8.34	7.98	3.51	8.08	4.58
五月	3.25	5.05	10.07	9.90	9.50	3.61	6.43	4.69
六月	3.38	4.95	9.06	11.65	9.32	3.82	7.57	4.53
七月	3.37	5.10	8.50	11.11	8.63	3.58	5.75	4.53
八月	3.36	6.40	8.83	10.00	8.80	3.93	5.70	4.57
九月	3.81	5.88	8.82	9.15	7.84	3.85	6.01	4.67
十月	4.10	6.30	9.17	9.33	7.89	3.65	5.99	4.79
十一月	4.76	6.36	9.42	9.42	7.07	3.69	6.48	4.88
十二月	4.87	5.45	9.24	9.24	6.63	2.90	6.10	4.57
二十七年								
一月	4.69	6.00	8.41	8.89	6.38	3.74	5.66	4.32
二月	5.12	5.87	8.34	8.65	6.73	3.78	5.54	4.23
三月	5.12	5.96	8.65	8.34	6.44	2.82	6.46	3.98
四月	4.64	6.13	5.97	7.86	6.32	3.44	6.39	5.12
五月	4.06	6.76	5.11	6.11	5.50	3.54	3.80	5.18
六月	4.24	9.37	4.50	6.01	6.04	3.54	4.14	4.37
七月	4.69	8.57	4.45	5.71	6.38	3.74	4.16	4.62
八月	4.92	8.80	5.17	5.83	6.00	4.49	5.04	5.05
九月	4.92	8.80	5.17	6.00	6.30	4.77	4.76	5.06
十月	4.95	8.73	5.39	5.75	5.45	4.64	4.55	4.33
十一月	4.59	10.35	5.75	5.60	4.57	3.87	4.88	4.86
十二月	4.30	11.29	5.91	5.38	6.05	3.62	4.94	4.75
二十八年								
一月	4.10	11.54	5.13	5.64	5.69	4.97	5.46	5.24
二月	3.98	11.19	4.48	5.47	5.52	4.93	5.55	4.72
三月	4.35	8.49	4.67	4.80	5.53	4.89	5.73	4.75
四月	4.25	8.00	4.69	5.18	5.93	4.78	4.99	4.48
五月	5.43	7.35	4.41	4.78	4.04	3.28	5.15	4.20
六月	6.07	6.81	4.20	4.69	5.11	5.41	5.18	4.26
七月	6.40	7.87	3.90	4.26	4.40	4.98	4.61	4.58
八月	6.42	7.08	6.58	4.76	5.10	4.59	4.57	5.07
九月	6.20	6.84	6.36	4.61	4.92	4.62	5.17	5.53
十月	5.82	10.80	5.39	7.20	5.68	3.67	5.35	4.26
十一月	5.97	9.04	5.28	6.03	4.97	3.39	5.18	5.96
十二月	6.44	7.05	4.76	5.95	6.38	3.01	5.05	6.55
二十九年								
一月	6.38	10.82	4.55	5.19	7.09	2.88	4.57	6.21
二月	6.13	12.99	6.89	5.25	10.51	2.76	4.56	6.89
三月	7.08	11.87	6.72	4.79	11.98	3.03	4.44	6.57
四月	6.98	10.41	6.10	5.89	13.85	3.55	—	6.32
五月	7.23	11.26	8.10	4.78	9.39	5.75	3.39	5.76
六月	6.91	12.65	9.76	6.25	7.80	5.26	5.16	6.01
七月	8.96	13.92	8.61	8.95	8.83	5.58	5.27	5.63
八月	5.80	11.57	7.77	7.48	8.86	5.82	4.32	—
九月	5.03	10.84	6.89	7.13	9.51	6.41	4.15	—
十月	6.16	12.92	8.17	4.45	6.18	5.63	3.39	—
十一月	7.02	12.96	6.17	6.48	6.23	5.20	5.56	—
十二月	5.09	11.60	6.08	5.55	8.28	5.59	5.14	—
三十年								
一月	4.73	7.21	6.99	3.61	6.56	4.42	4.52	5.11
二月	5.37	8.27	6.18	4.56	5.70	4.14	4.33	6.72
三月	4.75	6.97	6.07	4.42	6.44	4.14	4.58	5.66
四月	5.67	8.05	6.04	4.43	6.38	4.10	4.53	6.17
五月	6.34	7.32	9.76	4.68	5.57	5.29	4.81	6.59
六月	7.36	7.66	9.47	7.48	6.11	6.51	6.14	—
七月	7.56	8.51	9.22	7.66	—	6.97	6.38	6.91

第257表 四川省五縣農民出售大麥修正價格 單位：市石

	樂山	綿陽	合川	宜賓	安縣
二十六年					
一月	6.45	4.19	6.45	8.28	4.92
二月	6.70	4.22	6.87	8.45	4.86
三月	7.65	4.08	6.80	9.49	4.97
四月	7.69	3.56	6.41	9.62	4.97
五月	7.43	3.66	6.11	9.91	5.30
六月	7.28	3.79	8.09	11.00	5.09
七月	6.86	3.92	7.84	9.12	5.25
八月	6.50	4.19	7.33	8.70	5.17
九月	6.86	3.82	6.54	8.33	5.35
十月	7.00	3.79	6.67	9.00	5.50
十一月	6.56	3.94	6.74	7.47	5.47
十二月	7.48	4.06	6.60	7.62	5.30
二十七年					
一月	8.57	3.90	6.35	6.95	4.92
二月	8.17	3.65	6.41	7.40	3.85
三月	8.17	3.75	6.41	7.02	4.61
四月	8.02	3.87	6.29	6.89	3.79
五月	8.11	3.69	5.21	6.04	3.39
六月	6.76	5.05	4.21	6.58	2.83
七月	6.19	5.52	4.12	6.48	2.81
八月	5.09	5.80	4.00	7.00	2.95
九月	4.80	6.40	4.00	6.50	2.95
十月	4.55	5.82	3.64	5.64	2.85
十一月	4.57	6.21	4.03	5.17	2.60
十二月	4.68	7.74	4.30	5.40	2.44
二十八年					
一月	3.85	7.69	4.62	6.31	2.89
二月	4.48	7.46	4.48	6.05	2.98
三月	4.17	5.30	3.87	6.06	3.47
四月	4.07	4.89	2.96	6.44	3.44
五月	4.04	3.82	3.18	4.63	3.26
六月	3.70	4.74	3.21	7.25	3.28
七月	3.05	4.68	3.07	5.87	3.23
八月	3.27	4.76	3.68	6.63	3.77
九月	3.29	6.32	5.70	6.91	4.08
十月	3.69	7.73	6.06	6.08	3.52
十一月	3.77	7.74	4.69	5.18	3.13
十二月	3.79	5.36	4.91	4.91	3.25
二十九年					
一月	4.51	9.02	4.98	7.79	3.02
二月	3.94	12.20	5.25	11.54	3.49
三月	3.96	10.79	4.79	13.20	3.96
四月	4.42	9.78	4.21	11.58	3.48
五月	4.84	8.19	3.84	10.67	3.29
六月	5.04	10.30	4.68	10.14	3.46
七月	5.37	9.54	4.31	8.95	3.68
八月	5.91	9.67	4.61	8.34	—
九月	4.99	10.27	5.71	7.60	—
十月	4.68	12.47	6.12	6.68	—
十一月	6.02	10.37	5.56	6.85	—
十二月	5.39	10.60	4.64	8.84	—
三十二年					
一月	4.92	4.92	3.74	7.21	4.10
二月	3.13	3.99	3.02	6.27	3.96
三月	5.52	4.97	2.60	9.00	4.03
四月	5.24	3.77	3.27	6.88	3.75
五月	5.23	3.55	3.76	6.41	3.55
六月	7.48	4.11	4.49	6.98	—
七月	7.09	4.43	4.43	—	3.72

四川省農村物價

第 258 表 四川省五縣農民出售菜籽修正價格 單位：市石

	溫江	樂山	射洪	合川	安縣
二十六年	12.34	10.21	8.06	14.33	10.80
一月	11.41	9.79	7.66	13.66	9.39
二月	10.46	9.18	8.16	12.92	8.22
三月	10.25	8.65	8.34	11.54	7.63
四月	10.96	9.41	9.24	12.21	10.69
五月	10.75	9.22	9.54	12.30	10.38
六月	10.45	9.61	10.13	11.76	9.71
七月	10.25	9.80	10.67	11.00	10.94
八月	10.36	9.80	10.78	11.11	10.78
九月	10.57	10.00	11.33	11.33	9.75
十月	10.25	11.71	12.12	10.10	9.32
十一月	10.15	10.89	12.21	9.90	8.43
十二月	9.76	9.05	12.07	8.10	7.84
二十七年	9.86	9.13	12.18	8.34	7.89
一月	10.05	9.65	12.50	8.97	7.98
二月	9.28	7.55	14.15	7.55	7.60
三月	8.50	6.31	13.81	7.81	6.05
四月	8.50	6.13	14.41	8.71	5.23
五月	9.37	6.95	15.24	9.52	5.67
六月	9.43	8.56	16.67	10.00	7.07
七月	9.43	9.00	16.67	10.33	7.48
八月	8.95	9.09	15.45	9.39	7.12
九月	9.54	9.05	14.94	8.91	6.79
十月	9.92	8.87	13.98	10.75	6.44
十一月	9.46	8.46	13.85	8.98	7.30
十二月	8.57	8.21	13.43	8.71	7.96
二十八年	8.70	9.09	13.39	7.45	8.95
一月	7.59	8.89	12.84	8.07	6.61
二月	6.03	9.19	12.99	11.27	6.43
三月	8.50	10.27	13.83	11.35	6.63
四月	10.75	10.64	13.47	11.82	7.43
五月	12.82	10.54	13.15	13.15	9.37
六月	13.48	11.51	13.16	14.47	8.96
七月	11.64	10.23	12.50	16.29	8.33
八月	10.30	10.05	12.56	15.91	10.27
九月	14.91	—	12.05	13.39	12.29
十月	15.62	—	11.61	10.93	12.18
十一月	15.65	—	13.65	12.07	12.22
十二月	15.33	—	15.35	12.47	11.15
二十九年	18.10	—	14.41	12.20	11.90
一月	19.39	17.91	14.41	10.91	16.63
二月	16.70	14.05	13.43	10.93	12.12
三月	17.11	13.92	12.26	10.47	10.07
四月	11.89	11.23	10.71	8.66	—
五月	9.35	8.56	9.03	6.66	—
六月	8.67	7.24	7.05	5.20	—
七月	8.92	7.87	5.90	6.67	—
八月	6.96	7.04	5.30	6.30	—
九月	6.18	5.57	6.29	3.93	5.05
十月	7.48	6.84	5.51	5.13	4.56
十一月	5.95	6.90	5.74	4.03	5.52
十二月	6.81	7.05	5.79	3.52	5.28
三十一年	6.34	5.62	5.02	4.18	3.97
三十二年	5.06	4.49	4.87	4.11	—
三十三年	5.01	4.26	4.61	3.90	3.56

第 259 表 四川省七縣農民出售玉米修正價格 單位：市石

	樂山	綿陽	射洪	合川	宜賓	萬縣	安縣
二十六年							
一月	7.52	4.41	8.60	8.45	5.16	—	4.42
二月	7.73	4.23	8.45	8.30	5.77	7.73	4.58
三月	8.67	4.28	7.99	8.40	8.57	6.72	4.32
四月	9.62	4.33	6.57	7.40	8.46	6.82	4.37
五月	8.42	4.46	8.61	7.69	5.64	6.81	4.17
六月	8.25	4.27	8.85	7.81	6.89	7.09	3.99
七月	7.84	4.31	7.68	6.38	4.80	4.55	3.76
八月	7.50	4.40	6.55	5.48	6.10	4.25	4.17
九月	8.33	4.12	6.35	5.37	4.61	5.10	3.62
十月	8.00	4.30	6.30	6.10	4.50	5.26	3.69
十一月	8.08	4.14	6.06	5.93	5.15	4.16	3.98
十二月	8.42	3.86	5.48	5.56	5.35	3.86	4.13
二十七年							
一月	9.52	4.29	5.38	5.26	5.43	4.10	4.46
二月	8.65	4.62	5.55	5.89	5.38	4.23	4.17
三月	8.46	4.71	5.65	5.90	4.71	3.90	4.12
四月	8.49	4.81	5.66	5.41	4.91	4.43	4.09
五月	10.18	5.86	5.41	5.04	5.14	4.32	6.16
六月	8.65	5.95	4.88	4.44	4.05	—	5.83
七月	7.14	7.62	4.60	3.90	4.48	3.84	2.81
八月	6.50	6.00	4.48	3.62	3.40	4.07	2.62
九月	5.00	6.20	4.13	4.03	4.90	4.20	2.84
十月	5.00	6.36	4.64	3.90	4.36	3.64	3.05
十一月	5.00	6.90	2.96	4.22	4.57	3.72	3.52
十二月	5.65	8.06	4.26	4.49	4.27	3.62	3.40
二十八年							
一月	5.38	6.15	3.93	4.23	5.15	4.20	3.13
二月	5.60	7.76	3.38	4.54	5.45	4.07	3.07
三月	5.30	5.76	3.21	5.06	5.53	4.02	3.16
四月	4.81	5.04	3.58	5.38	4.07	4.53	3.09
五月	4.41	4.71	3.98	5.78	5.22	4.66	3.07
六月	4.44	4.74	4.44	6.26	4.96	4.18	2.77
七月	3.55	4.68	4.66	6.42	4.40	3.32	2.74
八月	3.74	4.76	4.86	6.56	3.74	3.33	2.88
九月	3.95	6.58	5.09	6.73	4.41	—	3.08
十月	4.83	8.52	4.73	3.15	4.94	4.32	3.27
十一月	4.02	7.74	4.19	5.73	4.82	4.02	3.96
十二月	4.69	5.27	4.83	5.36	5.27	4.38	3.77
二十九年							
一月	6.15	10.00	5.34	5.60	5.66	3.57	4.74
二月	5.71	12.36	6.67	6.30	7.68	3.83	4.50
三月	6.11	10.79	6.90	6.00	10.79	4.26	4.28
四月	5.68	9.65	5.77	6.31	10.69	4.04	4.56
五月	8.95	9.72	4.87	5.97	10.79	—	4.64
六月	7.73	11.71	6.79	6.09	10.30	—	4.22
七月	7.16	9.94	6.64	7.95	9.14	—	3.69
八月	7.08	10.36	7.65	6.91	6.98	—	—
九月	7.13	10.27	7.36	8.94	5.71	—	—
十月	6.68	12.47	8.45	7.05	4.41	5.01	—
十一月	7.41	13.89	8.11	8.33	3.96	5.56	—
十二月	6.63	11.60	7.12	5.80	4.20	4.99	—
三十年							
一月	5.25	7.21	3.50	4.89	4.44	—	5.11
二月	6.56	6.84	3.80	4.56	4.32	—	5.13
三月	6.90	6.63	6.44	4.47	7.16	—	5.25
四月	7.30	5.79	6.38	4.03	7.75	4.03	4.53
五月	7.11	6.69	6.97	5.02	7.14	4.18	4.60
六月	8.41	7.48	9.97	6.28	7.29	5.24	—
七月	7.45	12.77	8.27	5.67	—	4.96	6.74

四川省農村物價

標本	標本	標本	標本	標本	標本	標本
59.4	60.4	61.4	62.4	63.4	64.4	65.4
66.4	67.4	68.4	69.4	70.4	71.4	72.4
73.4	74.4	75.4	76.4	77.4	78.4	79.4
80.4	81.4	82.4	83.4	84.4	85.4	86.4
87.4	88.4	89.4	90.4	91.4	92.4	93.4
94.4	95.4	96.4	97.4	98.4	99.4	100.4
101.4	102.4	103.4	104.4	105.4	106.4	107.4
108.4	109.4	110.4	111.4	112.4	113.4	114.4
115.4	116.4	117.4	118.4	119.4	120.4	121.4
122.4	123.4	124.4	125.4	126.4	127.4	128.4
129.4	130.4	131.4	132.4	133.4	134.4	135.4
136.4	137.4	138.4	139.4	140.4	141.4	142.4
143.4	144.4	145.4	146.4	147.4	148.4	149.4
150.4	151.4	152.4	153.4	154.4	155.4	156.4
157.4	158.4	159.4	160.4	161.4	162.4	163.4
164.4	165.4	166.4	167.4	168.4	169.4	170.4
171.4	172.4	173.4	174.4	175.4	176.4	177.4
178.4	179.4	180.4	181.4	182.4	183.4	184.4
185.4	186.4	187.4	188.4	189.4	190.4	191.4
192.4	193.4	194.4	195.4	196.4	197.4	198.4
199.4	200.4	201.4	202.4	203.4	204.4	205.4
206.4	207.4	208.4	209.4	210.4	211.4	212.4
213.4	214.4	215.4	216.4	217.4	218.4	219.4
220.4	221.4	222.4	223.4	224.4	225.4	226.4
227.4	228.4	229.4	230.4	231.4	232.4	233.4
234.4	235.4	236.4	237.4	238.4	239.4	240.4
241.4	242.4	243.4	244.4	245.4	246.4	247.4
248.4	249.4	250.4	251.4	252.4	253.4	254.4
255.4	256.4	257.4	258.4	259.4	260.4	261.4
262.4	263.4	264.4	265.4	266.4	267.4	268.4
269.4	270.4	271.4	272.4	273.4	274.4	275.4
276.4	277.4	278.4	279.4	280.4	281.4	282.4
283.4	284.4	285.4	286.4	287.4	288.4	289.4
290.4	291.4	292.4	293.4	294.4	295.4	296.4
297.4	298.4	299.4	300.4	301.4	302.4	303.4
304.4	305.4	306.4	307.4	308.4	309.4	310.4
311.4	312.4	313.4	314.4	315.4	316.4	317.4
318.4	319.4	320.4	321.4	322.4	323.4	324.4
325.4	326.4	327.4	328.4	329.4	330.4	331.4
332.4	333.4	334.4	335.4	336.4	337.4	338.4
339.4	340.4	341.4	342.4	343.4	344.4	345.4
346.4	347.4	348.4	349.4	350.4	351.4	352.4
353.4	354.4	355.4	356.4	357.4	358.4	359.4
360.4	361.4	362.4	363.4	364.4	365.4	366.4
367.4	368.4	369.4	370.4	371.4	372.4	373.4
374.4	375.4	376.4	377.4	378.4	379.4	380.4
381.4	382.4	383.4	384.4	385.4	386.4	387.4
388.4	389.4	390.4	391.4	392.4	393.4	394.4
395.4	396.4	397.4	398.4	399.4	400.4	401.4
402.4	403.4	404.4	405.4	406.4	407.4	408.4
409.4	410.4	411.4	412.4	413.4	414.4	415.4
416.4	417.4	418.4	419.4	420.4	421.4	422.4
423.4	424.4	425.4	426.4	427.4	428.4	429.4
430.4	431.4	432.4	433.4	434.4	435.4	436.4
437.4	438.4	439.4	440.4	441.4	442.4	443.4
444.4	445.4	446.4	447.4	448.4	449.4	450.4
451.4	452.4	453.4	454.4	455.4	456.4	457.4
458.4	459.4	460.4	461.4	462.4	463.4	464.4
465.4	466.4	467.4	468.4	469.4	470.4	471.4
472.4	473.4	474.4	475.4	476.4	477.4	478.4
479.4	480.4	481.4	482.4	483.4	484.4	485.4
486.4	487.4	488.4	489.4	490.4	491.4	492.4
493.4	494.4	495.4	496.4	497.4	498.4	499.4
500.4	501.4	502.4	503.4	504.4	505.4	506.4
507.4	508.4	509.4	510.4	511.4	512.4	513.4
514.4	515.4	516.4	517.4	518.4	519.4	520.4
521.4	522.4	523.4	524.4	525.4	526.4	527.4
528.4	529.4	530.4	531.4	532.4	533.4	534.4
535.4	536.4	537.4	538.4	539.4	540.4	541.4
542.4	543.4	544.4	545.4	546.4	547.4	548.4
549.4	550.4	551.4	552.4	553.4	554.4	555.4
556.4	557.4	558.4	559.4	560.4	561.4	562.4
563.4	564.4	565.4	566.4	567.4	568.4	569.4
570.4	571.4	572.4	573.4	574.4	575.4	576.4
577.4	578.4	579.4	580.4	581.4	582.4	583.4
584.4	585.4	586.4	587.4	588.4	589.4	590.4
591.4	592.4	593.4	594.4	595.4	596.4	597.4
598.4	599.4	600.4	601.4	602.4	603.4	604.4
605.4	606.4	607.4	608.4	609.4	610.4	611.4
612.4	613.4	614.4	615.4	616.4	617.4	618.4
619.4	620.4	621.4	622.4	623.4	624.4	625.4
626.4	627.4	628.4	629.4	630.4	631.4	632.4
633.4	634.4	635.4	636.4	637.4	638.4	639.4
640.4	641.4	642.4	643.4	644.4	645.4	646.4
647.4	648.4	649.4	650.4	651.4	652.4	653.4
654.4	655.4	656.4	657.4	658.4	659.4	660.4
661.4	662.4	663.4	664.4	665.4	666.4	667.4
668.4	669.4	670.4	671.4	672.4	673.4	674.4
675.4	676.4	677.4	678.4	679.4	680.4	681.4
682.4	683.4	684.4	685.4	686.4	687.4	688.4
689.4	690.4	691.4	692.4	693.4	694.4	695.4
696.4	697.4	698.4	699.4	700.4	701.4	702.4
703.4	704.4	705.4	706.4	707.4	708.4	709.4
710.4	711.4	712.4	713.4	714.4	715.4	716.4
717.4	718.4	719.4	720.4	721.4	722.4	723.4
724.4	725.4	726.4	727.4	728.4	729.4	730.4
731.4	732.4	733.4	734.4	735.4	736.4	737.4
738.4	739.4	740.4	741.4	742.4	743.4	744.4
745.4	746.4	747.4	748.4	749.4	750.4	751.4
752.4	753.4	754.4	755.4	756.4	757.4	758.4
759.4	760.4	761.4	762.4	763.4	764.4	765.4
766.4	767.4	768.4	769.4	770.4	771.4	772.4
773.4	774.4	775.4	776.4	777.4	778.4	779.4
780.4	781.4	782.4	783.4	784.4	785.4	786.4
787.4	788.4	789.4	790.4	791.4	792.4	793.4
794.4	795.4	796.4	797.4	798.4	799.4	800.4
801.4	802.4	803.4	804.4	805.4	806.4	807.4
808.4	809.4	810.4	811.4	812.4	813.4	814.4
815.4	816.4	817.4	818.4	819.4	820.4	821.4
822.4	823.4	824.4	825.4	826.4	827.4	828.4
829.4	830.4	831.4	832.4	833.4	834.4	835.4
836.4	837.4	838.4	839.4	840.4	841.4	842.4
843.4	844.4	845.4	846.4	847.4	848.4	849.4
850.4	851.4	852.4	853.4	854.4	855.4	856.4
857.4	858.4	859.4	860.4	861.4	862.4	863.4
864.4	865.4	866.4	867.4	868.4	869.4	870.4
871.4	872.4	873.4	874.4	875.4	876.4	877.4
878.4	879.4	880.4	881.4	882.4	883.4	884.4
885.4	886.4	887.4	888.4	889.4	890.4	891.4
892.4	893.4	894.4	895.4	896.4	897.4	898.4
899.4	900.4	901.4	902.4	903.4	904.4	905.4
906.4	907.4	908.4	909.4	910.4	911.4	912.4
913.4	914.4	915.4	916.4	917.4	918.4	919.4
920.4	921.4	922.4	923.4	924.4	925.4	926.4
927.4	928.4	929.4	930.4	931.4	932.4	933.4
934.4	935.4	936.4	937.4	938.4	939.4	940.4
941.4	942.4	943.4	944.4	945.4	946.4	947.4
948.4	949.4	950.4	951.4	952.4	953.4	954.4
955.4	956.4	957.4	958.4	959.4	960.4	961.4
962.4	963.4	964.4	965.4	966.4	967.4	968.4
969.4	970.4	971.4	972.4	973.4	974.4	975.4
976.4	977.4	978.4	979.4	980.4	981.4	982.4
983.4	984.4	985.4	986.4	987.4	988.4	989.4
990.4	991.4	992.4	993.4	994.4	995.4	996.4
997.4	998.4	999.4	1000.4			

四川省農產村物價表

一四九

一、二、三、四、五、六、七、八、九、十、十一、十二、十三、十四、十五、十六、十七、十八、十九、二十、二十一、二十二、二十三、二十四、二十五、二十六、二十七、二十八、二十九、三十、三十一、三十二、三十三、三十四、三十五、三十六、三十七、三十八、三十九、四十、四十一、四十二、四十三、四十四、四十五、四十六、四十七、四十八、四十九、五十、五十一、五十二、五十三、五十四、五十五、五十六、五十七、五十八、五十九、六十、六十一、六十二、六十三、六十四、六十五、六十六、六十七、六十八、六十九、七十、七十一、七十二、七十三、七十四、七十五、七十六、七十七、七十八、七十九、八十、八十一、八十二、八十三、八十四、八十五、八十六、八十七、八十八、八十九、九十、九十一、九十二、九十三、九十四、九十五、九十六、九十七、九十八、九十九、一百

三 錄 附

頁四五一第至頁七四一第

表數指價地及比價，格價地農

第 301 表 四川省七縣農地價格指數 (簡單幾何平均)

民國二十六年全年平均=100

		二十六年	二十七年	二十八年	二十九年	三十年*
四川 省 農 村 物 價	溫江	100.0	140.6	215.3	678.9	3,321.5
	三平	100.0	150.6	182.1	309.5	1,666.8
	遂寧	100.0	193.2	316.1	534.8	1,886.5
	樂山	100.0	115.8	167.6	230.4	719.7
	西充	100.0	93.3	92.3	217.1	798.8
	秀山	100.0	139.8	204.1	468.8	2,289.8
省指數	100.0	130.0	170.6	304.1	1,824.9	

*一月——七月平均

第 302 表 四川省五縣農地價格指數 (簡單幾何平均)

民國二十六年全年平均=100

		二十六年	二十七年	二十八年	二十九年	三十年*
水旱 墾 殖 區	田	100.0	128.8	180.8	350.3	1,258.2
	田	100.0	129.4	158.8	302.0	1,326.4
	土	100.0	130.7	162.1	303.6	1,282.1
	地	100.0	132.7	182.6	269.1	1,538.9
	地	100.0	125.2	196.1	198.5	787.9
省指數	100.0	130.0	170.6	304.1	1,824.9	

*一月——七月平均

第 303 表 四川省七縣水田價格指數 (簡單幾何平均)

民國二十六年全年平均=100

		二十六年	二十七年	二十八年	二十九年	三十年*
溫江 三平 遂寧 樂山 西充 秀山	江	100.0	129.9	342.6	868.6	2,803.4
	台	100.0	138.6	163.3	283.6	1,217.5
	武	100.0	194.0	341.1	598.4	1,815.8
	寧	100.0	108.6	137.6	246.7	646.7
	山	100.0	96.6	96.6	213.4	775.8
	充	100.0	144.3	187.0	395.9	1,577.1
	秀	100.0	111.2	132.1	196.3	1,018.1
省指數	100.0	128.8	180.8	350.3	1,258.2	

第 304 表 四川省六縣旱田價格指數 (簡單幾何平均)

民國二十六年全年平均=100

		二十六年	二十七年	二十八年	二十九年	三十年*
溫江 三平 遂寧 樂山 西充 秀山	江	100.0	189.5	206.6	530.5	3,935.4
	台	100.0	147.5	178.9	273.7	1,355.6
	武	100.0	114.5	133.5	258.4	729.4
	寧	100.0	91.2	91.2	206.1	781.6
	山	100.0	134.8	237.2	582.4	2,140.1
	秀	100.0	119.4	128.2	197.1	886.6
省指數	100.0	129.4	158.3	302.0	1,336.4	

*一月——七月平均

第 305 表 四川省七縣場土價格指數 (簡單幾何平均)

民國二十六年全年平均=100

	二十六年	二十七年	二十八年	二十九年	三十年*
溫江	100.0	112.9	141.0	—	—
江台	100.0	147.5	178.0	277.7	1,380.9
三平	100.0	204.2	315.4	477.9	2,043.6
遂寧	100.0	117.3	137.6	240.0	644.6
樂山	100.0	94.2	94.2	225.4	809.4
西充	100.0	150.9	219.9	641.8	3,504.3
秀山	100.0	111.1	132.3	160.0	860.2
省指數	100.0	130.1	162.1	303.6	1,282.1

*一月——七月平均

四川省農林物價

第 306 表 四川省六縣坡土價格指數 (簡單幾何平均)

民國二十六年全年平均=100

	二十六年	二十七年	二十八年	二十九年	三十年*
三平	100.0	170.6	211.6	413.6	3,386.6
武寧	100.0	182.0	293.5	—	1,669.2
寧山	100.0	115.5	263.2	199.7	882.2
山	100.0	91.3	91.3	223.8	829.7
光山	100.0	137.2	177.0	408.7	3,284.8
秀山	100.0	121.6	140.1	186.8	977.8
省指數	100.0	132.7	182.6	269.1	1,538.9

*一月——七月平均

第 307 表 四川省七縣每市畝上等水田之價格 (元)

民國二十六年全年平均=100

	二十六年	二十七年	二十八年	二十九年	三十年*
溫江	82.6	111.5	319.6	799.1	2,477.8
江台	70.3	91.7	123.3	—	700.0
三平	63.3	125.0	210.0	385.9	1,027.8
遂寧	57.0	63.7	83.4	161.2	384.2
樂山	48.0	48.0	48.0	101.2	352.0
西充	65.0	93.3	128.3	238.3	990.0
秀山	58.0	64.3	76.3	120.0	501.1

第 308 表 四川省七縣每市畝上等水田之價格

民國二十六年全年平均=100

	二十六年	二十七年	二十八年	二十九年	三十年*
溫江	100.0	133.4	382.2	955.5	2,962.8
江台	100.0	130.3	175.3	—	995.3
三平	100.0	197.5	331.9	566.7	1,622.9
遂寧	100.0	111.6	146.4	232.3	673.7
樂山	100.0	100.0	100.0	210.9	733.3
西充	100.0	143.6	195.9	366.7	1,523.1
秀山	100.0	110.9	131.6	206.8	1,019.2
省指數	100.0	129.5	188.3	367.0	1,204.1

*一月——七月平均

一四八

第 309 表 四川省七縣每市畝中等水田之價格 (元)

	二十六年	二十七年	二十八年	二十九年	三十年*
溫江	72.5	86.2	245.3	629.9	2,077.8
三台	35.0	81.9	90.0	147.5	681.9
蓬溪	48.3	95.0	171.7	299.8	859.4
樂山	47.0	51.6	65.2	129.3	338.6
西秀	42.9	49.9	40.0	91.8	333.0
廣安	37.9	70.0	91.3	195.8	784.9
岳池	51.3	57.3	64.3	96.0	501.1

四川省農林物價

第 310 表 四川省七縣每市畝中等水田之價比

民國二十六年全年平均=100

	二十六年	二十七年	二十八年	二十九年	三十年*
溫江	100.0	118.0	338.4	869.0	2,866.7
三台	100.0	145.1	163.6	268.2	1,236.4
蓬溪	100.0	196.6	355.2	619.3	1,778.3
樂山	100.0	109.7	138.7	276.0	72.1
西秀	100.0	95.2	95.2	216.1	781.7
廣安	100.0	122.8	153.5	342.1	1,375.4
岳池	100.0	111.7	135.1	187.0	976.3
省指數	100.0	125.3	181.0	342.1	1,249.8

*一月——七月平均

第 311 表 四川省七縣每市畝下等水田之價格 (元)

	二十六年	二十七年	二十八年	二十九年	三十年*
溫江	57.6	79.6	156.1	454.7	1,494.0
三台	45.9	63.3	63.6	135.0	669.0
蓬溪	43.7	78.3	140.7	254.4	864.4
樂山	44.9	47.0	57.6	86.8	250.2
西秀	38.6	36.0	36.0	81.0	399.5
廣安	31.7	54.0	66.7	156.7	593.0
岳池	45.0	50.0	59.7	88.0	471.1

第 312 表 四川省七縣每市畝下等水田之價比

民國二十六年全年平均=100

	二十六年	二十七年	二十八年	二十九年	三十年*
溫江	100.0	138.1	271.0	789.3	2,591.1
三台	100.0	140.7	151.8	310.0	1,466.7
蓬溪	100.0	188.0	337.6	610.6	2,074.5
樂山	100.0	104.7	128.4	193.4	557.5
西秀	100.0	94.7	94.7	213.2	814.5
廣安	100.0	170.5	210.5	494.7	1,882.4
岳池	100.0	111.1	132.6	195.6	1,060.1
省指數	100.0	131.7	173.4	344.6	1,323.5

*一月——七月平均

第 313 表 四川省六縣每市畝上等旱之田價格 (元)

	二十六年	二十七年	二十八年	二十九年	三十年*
溫江	50.2	94.8	189.6	746.5	2,203.0
三台	60.3	81.7	113.2	136.2	637.0
蓬溪	37.0	42.5	68.5	86.8	247.7
樂山	55.0	50.0	50.0	111.0	415.6
西充	27.0	35.7	63.3	139.2	514.0
秀山	58.3	69.7	71.7	96.3	487.1

四川農業村物價

第 314 表 四川省六縣每市畝上等旱田之價比

民國二十六年全年平均=100

	二十六年	二十七年	二十八年	二十九年	三十年*
溫江	100.0	189.9	377.7	1,487.7	4,384.2
三台	100.0	135.4	187.8	225.8	1,044.3
蓬溪	100.0	114.8	194.1	234.6	669.3
樂山	100.0	91.9	90.9	201.8	755.6
西充	100.0	132.1	234.6	515.4	1,903.7
秀山	100.0	137.6	134.4	183.3	819.6
省指數	100.0	129.0	166.8	387.5	1,233.7

*一月——七月平均

第 315 表 四川省六縣每市畝中等旱田之價格 (元)

	二十六年	二十七年	二十八年	二十九年	三十年*
溫江	42.7	79.9	33.4	504.5	1,888.9
三台	45.0	70.0	30.0	121.7	620.0
蓬溪	30.6	37.9	48.5	75.4	229.5
樂山	48.0	44.0	44.0	100.0	353.5
西充	20.0	27.7	49.7	117.5	429.0
秀山	46.7	54.0	59.0	85.5	375.3

第 316 表 四川省六縣每市畝中等旱田之價比

民國二十六年全年平均=100

	二十六年	二十七年	二十八年	二十九年	三十年*
溫江	100.0	187.0	78.3	118.0	4,419.5
三台	100.0	155.6	177.8	270.4	1,377.8
蓬溪	100.0	123.8	158.4	246.2	749.1
樂山	100.0	91.4	91.7	208.3	799.0
西充	100.0	138.4	248.3	587.5	2,145.0
秀山	100.0	115.7	126.4	183.2	804.2
省指數	100.0	132.0	136.1	236.8	1,358.5

*一月——七月平均

第 317 表 四川省六縣每市畝下等旱田之價格 (元)

	二十六	二十七	二十八	二十九	三十
溫江	42.7	82.4	127.4	263.6	1,344.4
三台	35.0	53.3	60.0	117.5	608.0
蓬溪	27.3	28.8	39.4	64.1	211.3
樂山	44.0	40.0	40.0	91.7	348.0
西充	18.7	18.8	31.3	80.2	328.0
秀山	40.0	45.0	50.0	73.7	353.6

四川省農村物價

第 318 表 四川省六縣每市畝下等旱田之價比

民國二十六年全年平均=100

	二十六	二十七	二十八	二十九	三十
溫江	100.0	192.7	298.1	850.6	3,145.6
三台	100.0	152.4	171.4	335.7	1,731.4
蓬溪	100.0	105.6	144.4	234.7	774.1
樂山	100.0	90.9	90.9	208.3	790.9
西充	100.0	134.1	229.2	652.3	2,699.4
秀山	100.0	112.5	125.0	184.2	888.3
省指數	100.0	127.3	163.7	344.7	1,366.6

*一月——七月平均

第 319 表 四川省七縣每市畝上等壩土之價格 (元)

	二十六	二十七	二十八	二十九	三十
溫江	36.4	37.9	48.3		666.0
三台	69.3	81.7	111.7	135.8	491.1
蓬溪	21.1	43.3	191.7	123.3	384.2
樂山	57.0	65.2	83.4	160.3	316.5
西充	40.0	38.0	38.0	85.8	402.0
秀山	11.0	18.7	25.0	79.6	310.0
省指數	35.0	49.0	48.0	64.0	

第 320 表 四川省七縣每市畝上等壩土之價比

民國二十六年全年平均=100

	二十六	二十七	二十八	二十九	三十
溫江	100.0	113.3	144.4		1,103.9
三台	100.0	135.4	185.1	225.1	1,910.0
蓬溪	100.0	206.3	484.2	587.3	673.7
樂山	100.0	114.4	146.3	281.1	791.2
西充	100.0	93.0	95.0	214.4	3,654.5
秀山	100.0	169.7	227.3	732.5	885.7
省指數	100.0	131.1	177.7	319.0	1,240.1

*一月——七月平均

第 321 表 四川省七縣每市畝中等壩土之價格 (元)

	二十六年	二十七年	二十八年	二十九年	三十年
溫江	30.1	31.6	39.4	42.5	46.0
江油	45.0	70.0	80.0	127.5	220.0
武都	15.7	30.0	50.0	81.1	137.8
寧山	37.0	56.1	65.2	119.6	338.7
樂山	36.0	34.0	34.0	78.9	293.0
西充	9.3	14.3	19.0	59.8	326.0
秀山	32.0	36.0	42.0	56.0	280.0

第 322 表 四川省七縣每市畝中等壩土之價格

民二十六年全年平均=100

	二十六年	二十七年	二十八年	二十九年	三十年
溫江	100.0	105.0	130.9	100.0	100.0
江油	100.0	155.6	177.8	283.8	1537.8
武都	100.0	191.9	319.1	517.6	2,410.8
寧山	100.0	119.4	138.7	254.4	720.4
樂山	100.0	93.9	93.9	299.2	813.9
西充	100.0	153.6	203.7	641.8	3,094.1
秀山	100.0	112.5	131.2	175.0	875.0
省指數	100.0	129.1	159.1	311.7	1,346.3

*一月——七月平均

第 323 表 四川省七縣每市畝下等壩土之價格 (元)

	二十六年	二十七年	二十八年	二十九年	三十年
溫江	23.0	27.9	34.2	34.5	35.0
江油	35.0	53.3	60.0	117.5	606.0
武都	10.7	23.0	21.7	38.3	197.8
寧山	44.9	53.1	57.6	86.8	247.7
樂山	32.0	30.0	30.0	77.9	263.5
西充	7.3	9.7	16.0	41.8	247.0
秀山	28.0	30.0	56.0	48.0	230.0

第 324 表 四川省七縣每市畝下等壩土之價格

民二十六年全年平均=100

	二十六年	二十七年	二十八年	二十九年	三十年
溫江	100.0	121.0	148.4	100.0	100.0
江油	100.0	152.4	171.4	335.7	1,731.4
武都	100.0	215.6	203.1	359.2	1,853.6
寧山	100.0	118.2	128.4	193.3	551.8
樂山	100.0	93.8	93.8	243.5	5,823.4
西充	100.0	131.9	218.3	569.7	3,869.7
秀山	100.0	107.1	128.6	153.6	821.4
省指數	100.0	129.9	150.5	281.5	1,261.8

*一月——七月平均

第 325 表 四川省六縣每市畝上等坡土之價格 (元) 美 038 號

	二十六年	二十七年	二十八年	二十九年	三十年*
三平	18.0	31.7	40.0	78.8	530.0
遂樂	10.7	19.3	35.0	—	168.9
西秀	20.9	24.3	56.1	45.0	174.9
台武	35.0	32.0	32.0	75.8	276.5
甯山	5.7	7.7	10.3	18.9	212.0
充山	30.0	38.0	42.0	56.0	280.0

四川省農村物價

第 326 表 四川省六縣每市畝上等坡土之價比 (元) 美 038 號

民國二十六年全年平均=100

	二十六年	二十七年	二十八年	二十九年	三十年*
三平	100.0	176.0	222.2	407.4	2,944.4
遂樂	100.0	181.1	328.0	—	1,582.8
西秀	100.0	116.1	268.2	215.1	835.7
台武	100.0	91.4	91.4	216.7	790.0
甯山	100.0	135.5	182.4	333.7	3,738.9
充山	100.0	126.7	140.0	186.7	933.3
省指數	100.0	134.0	189.1	102.8	1,484.7

*一月——七月平均

第 327 表 四川省六縣每市畝中等坡土價格 (元) 美 188 號

	二十六年	二十七年	二十八年	二十九年	三十年*
三平	15.0	25.0	32.0	63.5	515.0
遂樂	8.0	15.0	24.7	—	132.2
西秀	18.2	21.2	48.5	35.3	156.7
台武	30.0	28.0	28.0	69.6	259.0
甯山	3.8	5.4	7.3	20.7	136.0
充山	25.0	30.0	36.0	48.0	250.0

第 328 表 四川省六縣每市畝中等坡土價比 (元) 美 188 號

民國二十六年全年平均=100

	二十六年	二十七年	二十八年	二十九年	三十年*
三平	100.0	166.7	213.3	423.3	3,433.3
遂樂	100.0	187.5	308.4	—	1,652.8
西秀	100.0	116.6	266.6	193.7	861.1
台武	100.0	93.3	93.3	231.9	863.3
甯山	100.0	143.2	192.9	543.9	3,578.9
充山	100.0	120.0	144.0	192.0	1,000.0
省指數	100.0	134.2	188.9	112.1	1,572.9

*一月——七月平均

第 329 表 (四川省六縣每市畝下等坡土價格 (元) 表 258 第

	二十六年	二十七年	二十八年	二十九年	三十年*
台武	18.0	22.0	26.0	58.8	499.5
武	6.0	10.7	15.0	—	106.7
雲	15.5	17.6	39.4	29.6	147.6
山	28.0	25.0	25.0	62.4	234.5
光	3.7	4.9	5.8	13.9	98.0
秀	22.0	26.0	30.0	40.0	220.0

四
川
省
農
村
物
價

第 330 表 四川省六縣每市畝下等土坡價比 表 258 第

民國二十六年全年平均=100

	二十六年	二十七年	二十八年	二十九年	三十年*
台武	100.0	169.2	200.0	419.2	3,842.3
武	100.0	177.7	250.0	—	1,717.3
雲	100.0	113.7	254.9	191.2	954.2
山	100.0	89.3	89.3	222.9	837.5
光	100.0	133.2	157.6	376.2	2,648.6
秀	100.0	118.2	136.4	181.8	1,000.0
省指數	100.0	129.9	166.5	260.3	1,560.8

*一月——七月平均

第 331 表 (元) 四川省三縣每市畝荒地價格 (元) 表 258 第

	二十六年	二十七年	二十八年	二十九年	三十年*
雲	10.8	15.2	30.3	—	—
光	1.7	2.0	3.7	25.0	12.8
秀	17.0	20.0	21.0	28.0	180.0

第 332 表 四川省三縣每市畝荒地價比 表 258 第

民國二十六年全年平均=100

	二十六年	二十七年	二十八年	二十九年	三十年*
雲	100.0	140.2	280.3	—	—
光	100.0	119.4	217.6	147.1	811.3
秀	100.0	117.6	123.5	165.0	764.7
省指數	100.0	130.0	170.6	394.1	1,324.9

*一月——七月平均

附 錄 四

第一五五頁至第一五六頁

農工工資及工資指數表

第 401 表 四川省九縣工工資指數 (簡單幾何平均)

民國二十六年全年平均=100

	二十六年	二十七年	二十八年	二十九年	三十年*
三秀宜平溫劍樂遂西	100.0	111.4	144.8	351.3	1,345.2
台山賓武江閣山賓尤	100.0	127.8	215.6	147.2	292.1
省指數	100.0	128.7	197.0	388.0	1,447.5

四川省農村物價

第 402 表 四川省農場年工月工與日工工資指數 (簡單幾何平均)

民國二十六年全年平均=100

	二十六年	二十七年	二十八年	二十九年	三十年*
年工	100.0	126.1	193.7	316.1	1,110.2
月工	100.0	131.3	195.8	408.8	1,360.1
日工	100.0	128.6	201.5	451.7	2,008.4
省指數	100.0	128.7	197.0	388.0	1,447.3

*一月——七月平均

第 403 表 四川省八縣農場長工工資(年工) (元)

	二十六年	二十七年	二十八年	二十九年	三十年*
三秀宜平溫樂遂西	23.00	22.00	29.00	60.92	200.00
台山賓武江閣山賓尤	23.00	26.33	49.67	30.83	47.22
省指數	100.0	114.5	126.8	264.4	870.0

第 404 表 四川省八縣農場長工工資(年工)指數

民國二十六年全年平均=100

	二十六年	二十七年	二十八年	二十九年	三十年*
三秀宜平溫樂遂西	100.0	110.0	145.0	304.6	1,000.0
台山賓武江閣山賓尤	100.0	123.2	216.0	134.0	205.3
省指數	100.0	126.1	193.7	316.2	1,110.2

*一月——七月平均

第 405 表 四川省八縣農場短工工資(月工) (元)

	二十六年	二十七年	二十八年	二十九年	三十年*
三秀	2.00	2.20	2.90	6.04	28.40
台山	4.67	5.67	8.67	5.17	9.22
宜賓	1.23	3.07	3.83	18.73	82.00
平武	2.27	3.00	3.83	—	20.22
溫江	3.00	3.33	4.83	19.00	74.67
樂山	4.26	5.00	6.00	15.17	54.10
遂寧	1.70	2.00	5.00	6.92	15.00
西充	0.97	1.43	2.93	7.68	30.00
省指數					

第 406 表 四川省八縣農場短工工資(月工) (元)

民國二十六年全年平均=100

	二十六年	二十七年	二十八年	二十九年	三十年*
三秀	100.0	110.0	145.0	302.0	1,420.0
台山	100.0	214.1	185.6	110.7	197.4
宜賓	100.0	249.6	311.4	1522.8	6,666.7
平武	100.0	132.2	168.7	—	890.7
溫江	100.0	111.0	161.0	623.3	2,489.0
樂山	100.0	169.0	142.9	361.2	1,288.1
遂寧	100.0	117.6	294.1	407.1	882.4
西充	100.0	147.4	302.1	729.9	3,092.8
省指數	100.0	131.3	195.8	408.8	1,360.1

*一月——七月平均

第 407 表 四川省八縣農場短工工資(日工)指數

	二十六年	二十七年	二十八年	二十九年	三十年*
三秀	0.07	0.08	0.10	0.33	1.20
台山	0.20	0.35	0.50	0.43	1.23
宜賓	0.06	0.08	0.13	0.93	4.90
平武	0.13	0.15	0.23	0.59	1.48
溫江	0.11	0.12	0.15	0.65	3.19
樂山	0.25	0.25	0.30	0.86	3.92
遂寧	0.04	0.05	0.33	0.47	0.74
西充	0.04	0.08	0.10	0.41	1.50

第 408 表 四川省八縣農場短工工資(日工)指數

民國二十六年全年平均=100

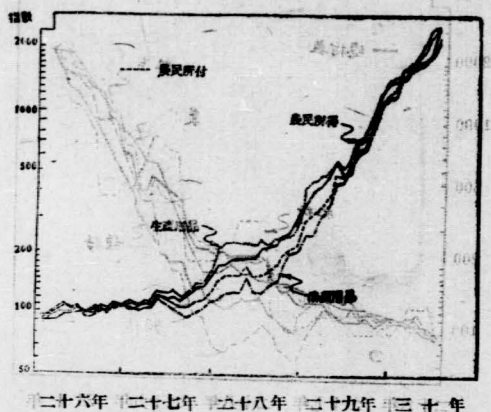
	二十六年	二十七年	二十八年	二十九年	三十年*
三秀	100.0	114.3	142.9	471.4	1,714.3
台山	100.0	175.0	250.0	215.0	615.0
宜賓	100.0	133.3	216.7	155.0	8,166.7
平武	100.0	115.4	176.9	453.8	1,123.1
溫江	100.0	109.1	136.4	590.9	2,900.9
樂山	100.0	100.0	120.0	344.0	1,568.0
遂寧	100.0	125.0	825.0	175.0	1,850.0
西充	100.0	200.0	250.0	1025.0	3,750.0
省指數	100.0	123.6	201.5	451.7	2,008.4

*一月——七月平均

五 錄 附

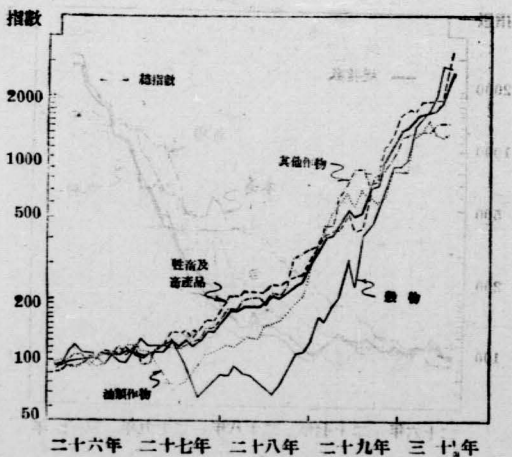
頁四七一第至頁七五一第

圖 附



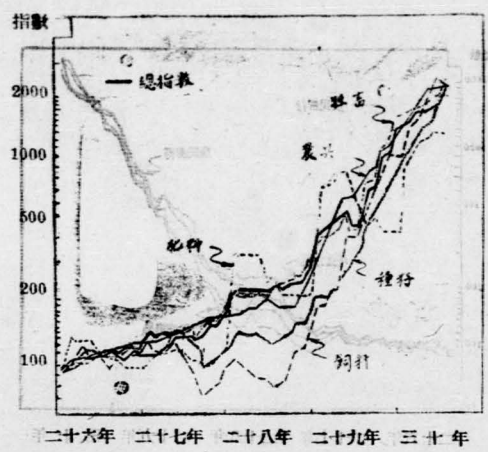
第1圖 四川省樂山縣農民所得及所付物價指數

民國二十六年全年平均=190

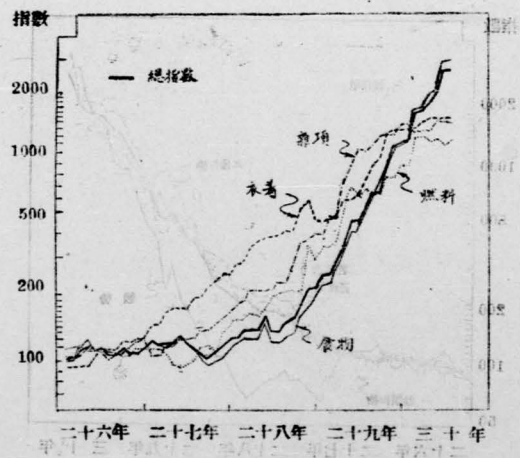


第2圖 四川省樂山縣農民所得物價指數

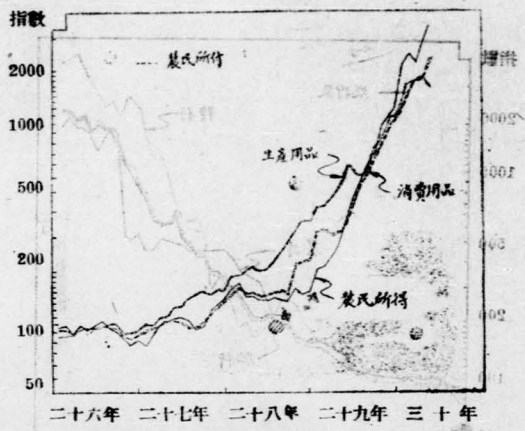
民國二十六年全年平均=100



第3圖 四川省樂山縣農民所付生產用品價格指數
民國二十六年全年平均=100



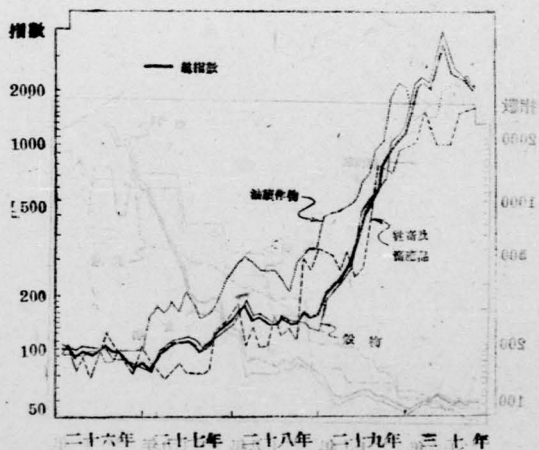
第4圖 四川省樂山縣農民所付消費用品價格指數
民國二十六年全年平均=100



第5圖 四川省綿陽縣農民所得及所付物價指數

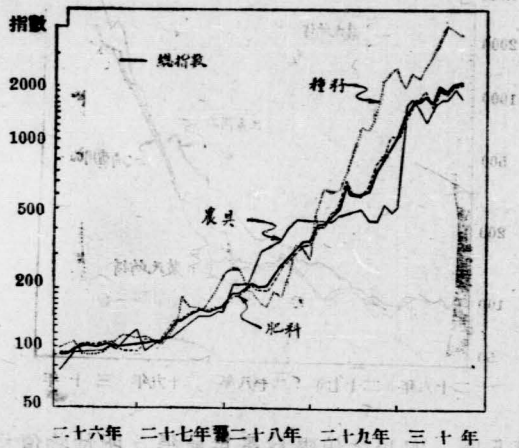
民國二十六年全年平均=100

1941 = 民國二十六年六月二十二日



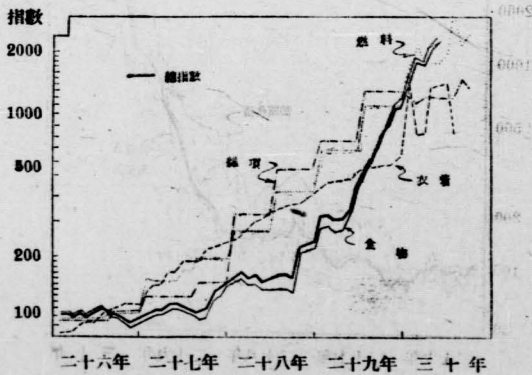
第6圖 四川省綿陽縣農民所得物價指數

民國二十六年全年平均=100



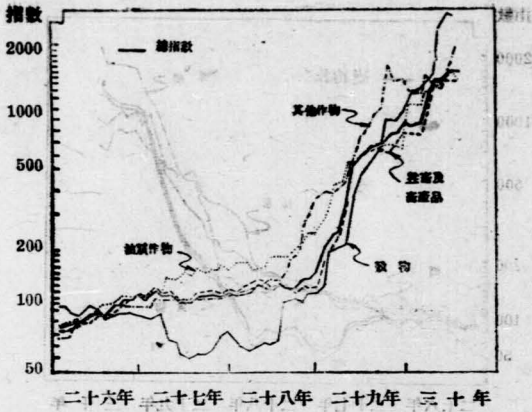
第 7 圖 四川省綿陽農縣民所付生產用品價格指數

民國二十六年全年平均=100



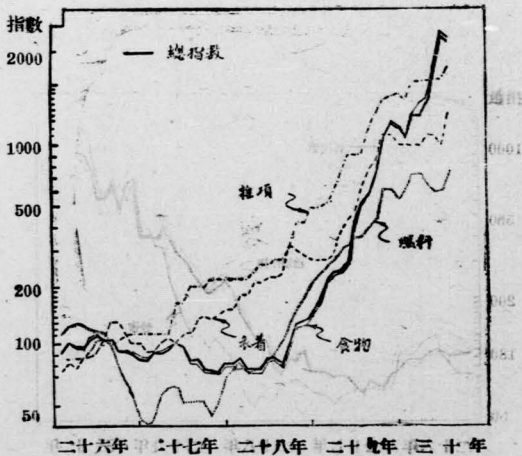
第 8 圖 四川省綿陽縣農民所付消費用品價格指數

民國二十六年全年平均=100



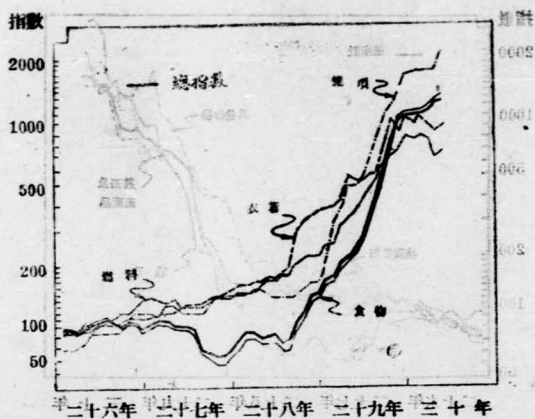
第9圖 四川省射洪縣農民所得物價指數

民國二十六年全年平均=100



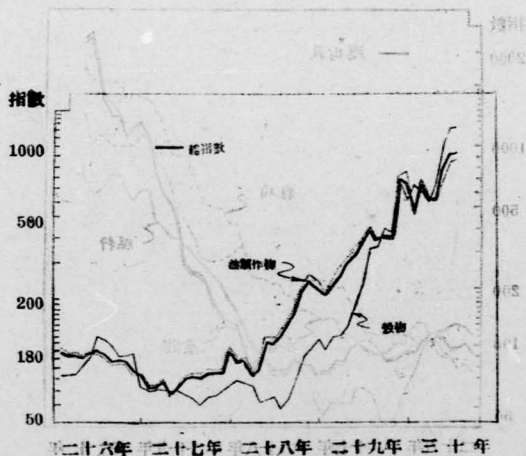
第10圖 四川省射洪縣農民所付消費用品價格指數

民國二十六年全年平均=100



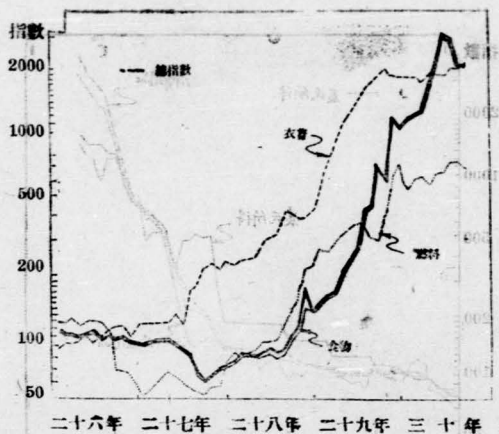
第11圖 四川省南充縣農民所付消費用品價格指數

民國二十六年全年平均=100



第12圖 四川省合川縣農民所得物價指數

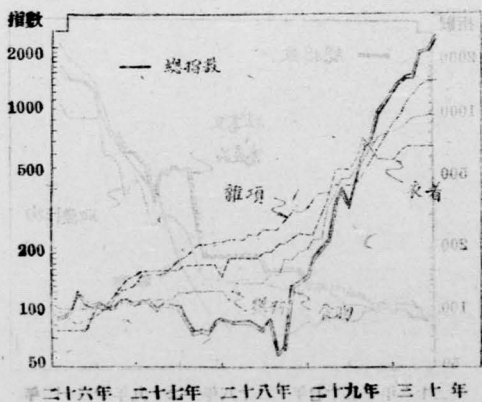
民國二十六年全年平均=100



第13圖 四川省合川縣農民所付消費用品價格指數

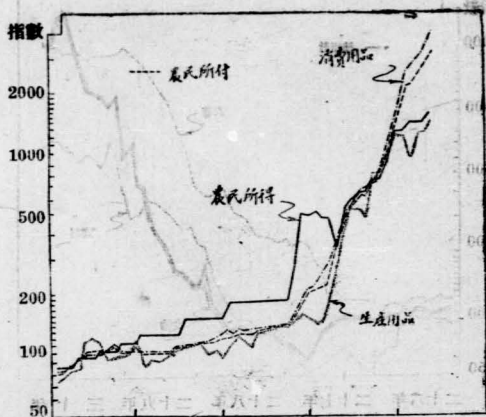
民國二十六年全年平均=100

101=卅年全季平均



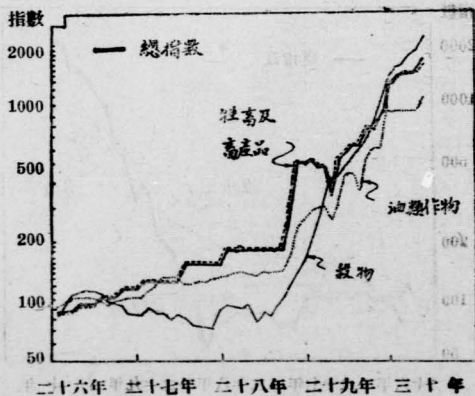
第14圖 四川省內江縣農民所付消費用品價格指數

民國二十六年全年平均=100



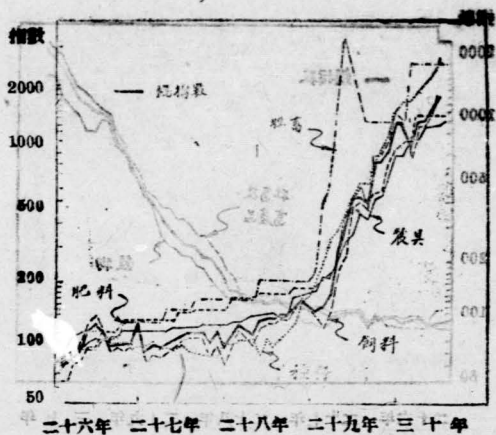
第15圖 四川省宜賓縣農民所得及所付物價指數

民國二十六年全年平均=100



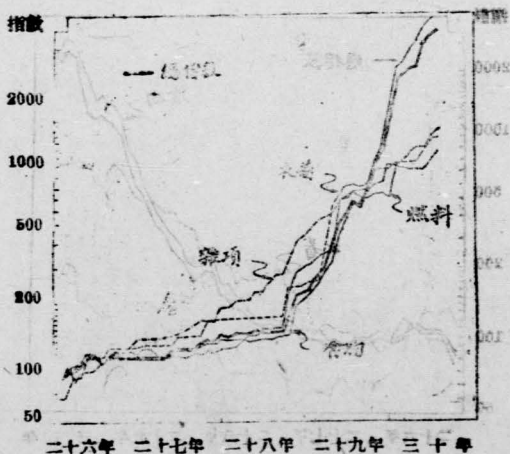
第16圖 四川省宜賓縣農民所得物價指數

民國二十年全年平均=100



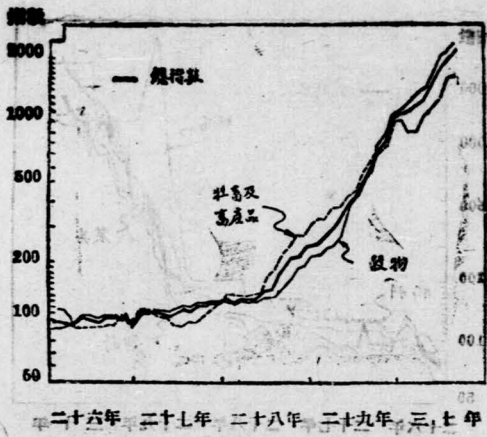
第17圖 四川省宜賓縣農民所付生產用品價格指數

民國二十六年全年平均=100



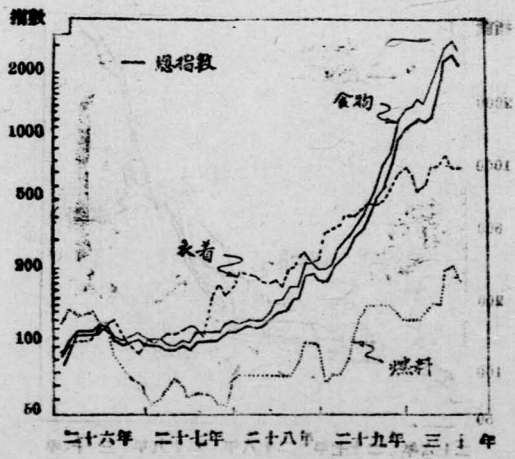
第18圖 四川省宜賓縣農民所付消費用品價格指數

二十六年全年平均=100



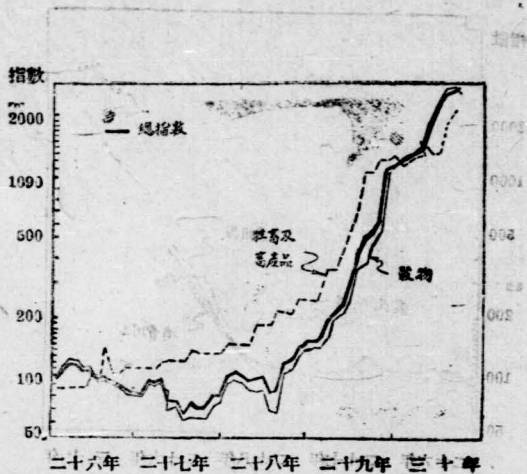
第19圖 四川省巴縣農民所得物價指數

民國二十六年全年平均=100



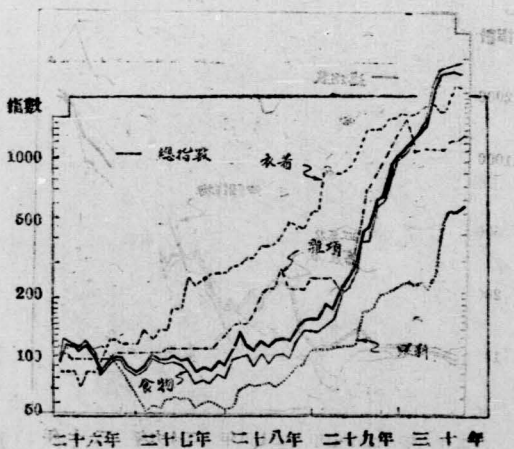
第20圖 四川省巴縣農民所付消費用品物價指數

民國二十六年全年平均=100



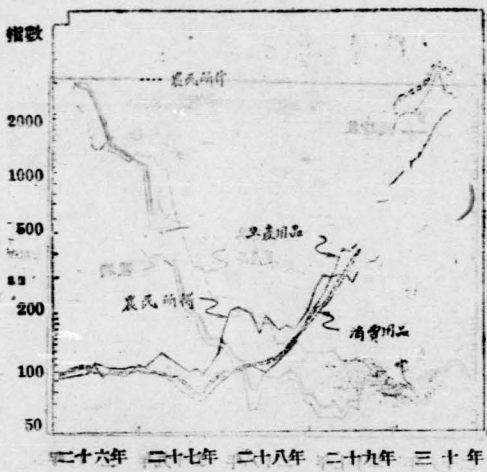
第21圖 四川省萬縣農民所得物價指數

民國二十六年全年平均 = 100



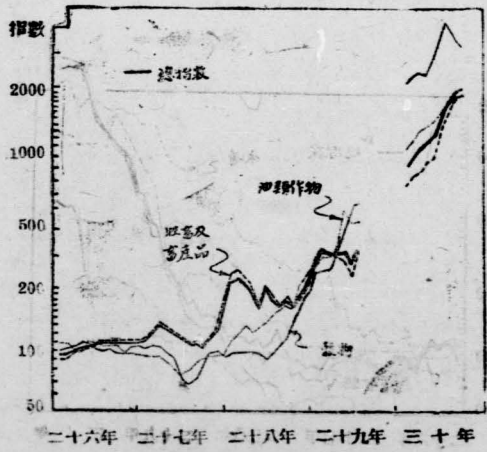
第22圖 四川省萬縣農民所付消費用品價格指數

民國二十六年全年平均 = 100



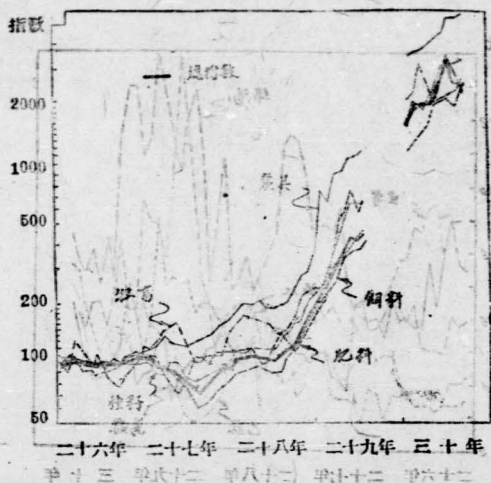
第23圖 四川省安縣農民所得及所付物價指數

民國二十六年全年=100



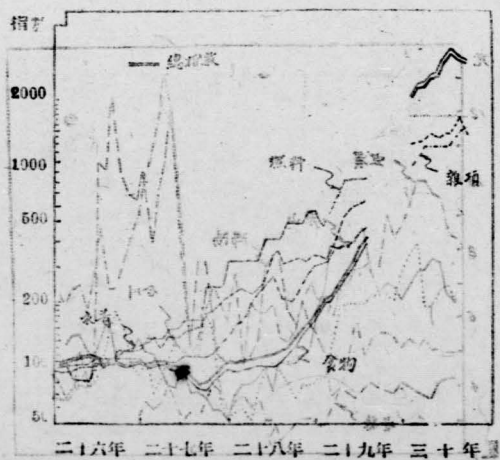
第24圖 四川省安縣農民所得物價指數

民國二十六年全年平均=100



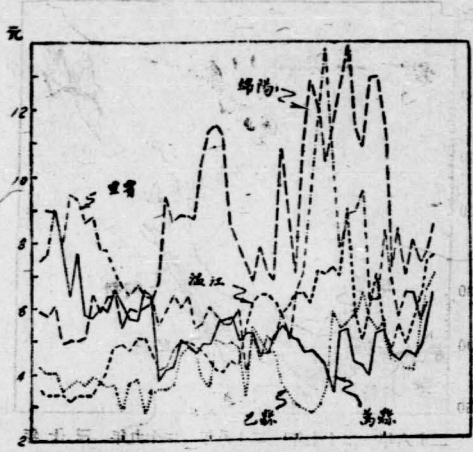
第25圖 四川省安縣農民所付生產用品價格指數

民國二十六年全年平均=100



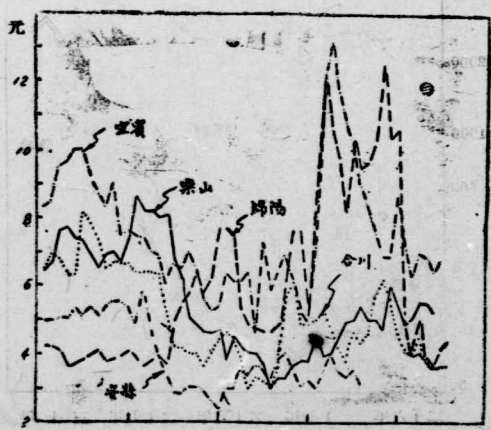
第26圖 四川省安縣農民所付消費用品價格指數

民國二十六年全年平均=100



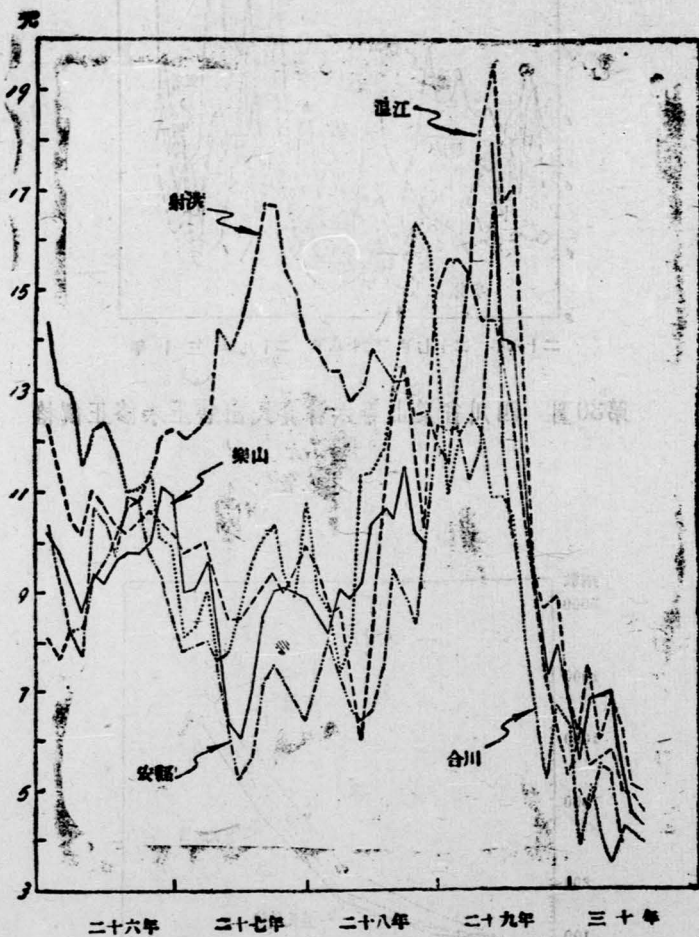
二十六年 二十七年 二十八年 二十九年 三十年

第27圖 四川省溫江等五縣農民出售小麥修正價格

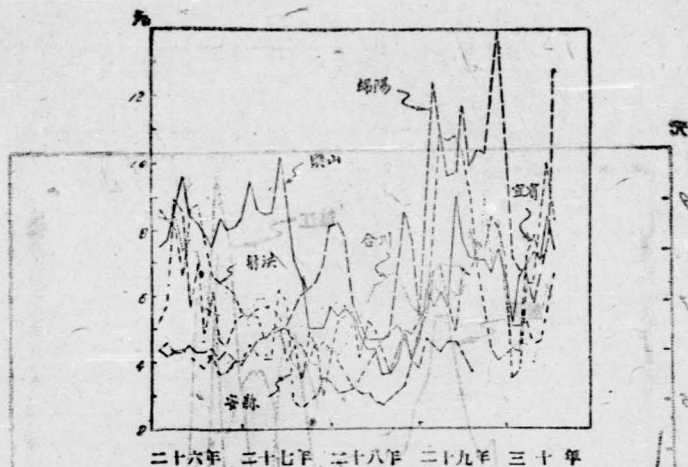


二十六年 二十七年 二十八年 二十九年 三十年

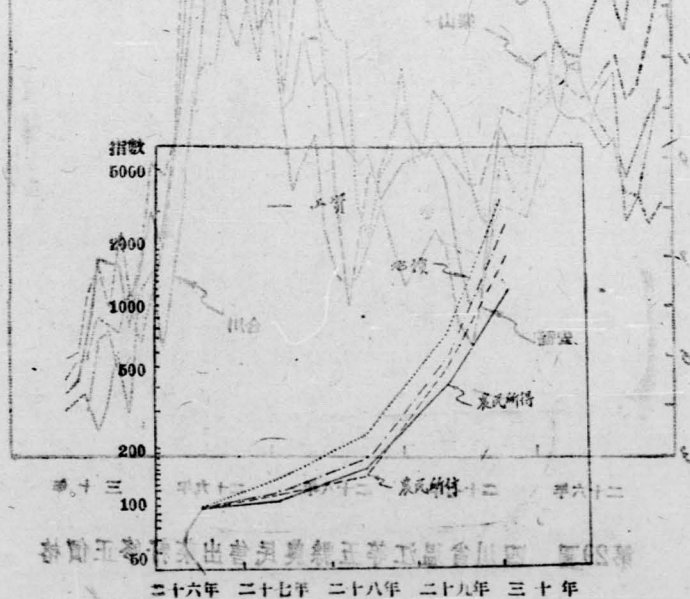
第28圖 四川省樂山等五縣農民出售大麥修正價格



第29圖 四川省溫江等五縣農民售出茶籽修正價格

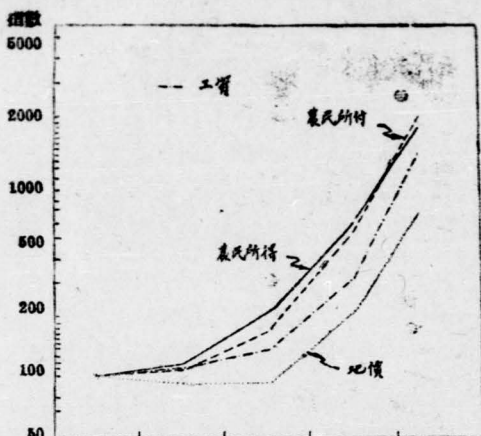


第30圖 四川省樂山等六縣農民出售玉米修正價格



第31圖 四川省溫江縣農民所得及所付與地價工資指數

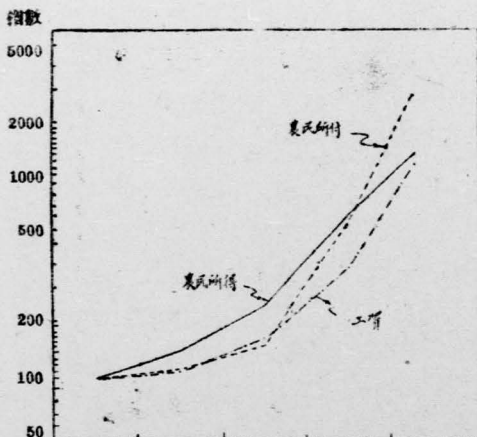
民國二十六年全年平均 = 100



二十六年 二十七年 二十八年 二十九年 三十年

第32圖 四川省樂山縣農民所得及所付物價與地價
工資指數

民國二十六年全年平均=100



二十六年 二十七年 二十八年 二十九年 三十年

第33圖 四川省宜賓縣農民所得及所付物價與工資指數

民國二十六年全年平均=100

中華民國三十年十二月初版

版 翻
權 印
所 必
有 究

中國農民銀行四川省農村經濟調查委員會
四川農村經濟調查報告第六號

四川省農村物價

每冊定價國幣 元

外埠附加運費

編輯人 胡 國 華

發行人 喬 啓 明

楊 壽 標

印刷者 重慶化龍橋 中農印刷所

總經售處 中國文化服務社

重慶磁器街四十七號

