


兒童藝術叢書

第五種 第四集

美麗的小花園

王人路 著

中華書局印行



112200

1594

兒童藝術叢書

✿ 第五種 ✿ 第四集 ✿



✿ 編著者王人路 ✿

上海圖書館藏書



A541 212 0007 3773B

上海中華書局印行

112200



本書編輯概要

1. 本書編制，以每一種事物爲一大單元。一方面可以使兒童增加工作的興趣，明瞭整個的事物。無形中灌輸給兒童常識，引起兒童們的美感，一方面與教授者以聯絡的教材；可稱爲設計教學法的良好教材。凡用新學制之學校，均宜採取爲教學的課本。
2. 本書各種作品，除詳明之工作圖樣外，每種作品，均有一製成後之插圖，供仿製者之參考。
3. 本書工作圖樣，多用原大，以便仿製者容易作圖，至該圖長度爲本書篇幅不能容納時，不得已始用縮小圖樣，但均注明縮小字樣于圖中：如 $\frac{1}{2}$, $\frac{1}{3}$, $\frac{1}{5}$, $\frac{1}{10}$ ，並注明尺寸數字，使閱者一目瞭然，容易作圖。
4. 本書插圖精細，除不能用插圖表明者始用

說明，說明用純粹的國語文，且力求其簡要明瞭，務使閱者容易領會。

5. 本書每集均有總圖一大幅。平面佈置圖一幅，以便佈置時之參考。使仿製者明瞭各物所在之位置。

6. 本書每集均有美麗的彩色圖一幅，印在封面，使仿製者明瞭各種物品所採用之顏色。

7. 本書尺寸，均以生的米突 (CentiMeter 省寫作cm. $100\text{cm} = 1\text{m}$ ‘一米突’ 約合中國營造尺三尺一寸五) 為單位。係採用法度，為世界公用的尺度。(英尺以十二寸進位，以二遞分，運用時加減不便。中國尺度雖係十進位，但無相當標準。)

8. 本書尺寸，務求簡明，如稱為 $10 \times 12\text{cm}$ ，即係高 10cm 寬 12cm 之長方形。如稱為 10cm 見方，則為高 10cm 寬 10cm 之正方形。

9. 本書所稱厚紙，均係採用厚在 0.2cm 以內者。如厚于 0.2cm 以外者，則不適用。又如稱為厚厚紙，則厚在 0.3cm 以上。

10. 本書所稱圖畫紙即係普通學校所用之圖畫紙，但不可太薄。

14. X. 14. 編著者 王人路 識

兒童藝術叢書

第五種 第四集

美麗的小花園

1. 哥哥和妹妹 5.
2. 小花台 6.
3. 小花盆 8.
4. 花瓶 10.
5. 花 12.
6. 小花房 13.
7. 欄杆 21.
8. 樹林 22.
9. 園丁 25.
10. 草地 26.
11. 怎麼樣佈置 28.

兒童藝術叢書

第五種 第四集

美麗的小花園

編著者 王人路

2 2 3. 5 | 2 3 2 1 6 - |


哥哥來！ 牽着我的手。

3 3 6 5 3 | 6 1 2 3 1 - |

花園兒裏面 慢 慢 走

小朋友，你會唱這個歌嗎？你能夠做兩個哥哥和妹妹攙着手走到花園裏的玩藝兒嗎？你知道一個小花園是怎樣的作法？你知道一個花園裏面有些甚麼東西？你如果喜歡做小玩藝兒，請你細心看這本書裏的說明，你便能做成一座美麗的小花園。

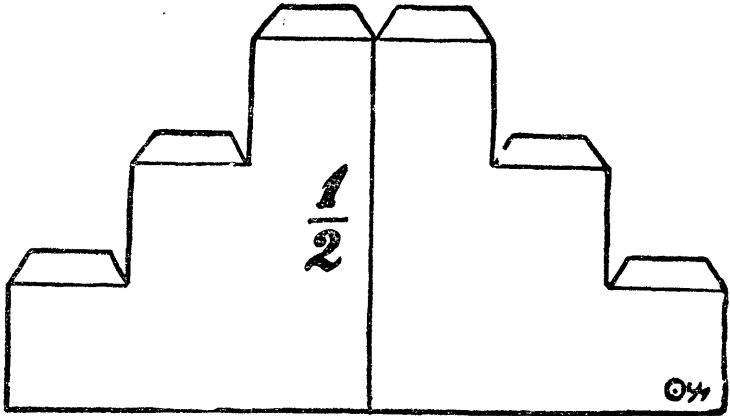
1. 哥哥和妹妹



第一圖

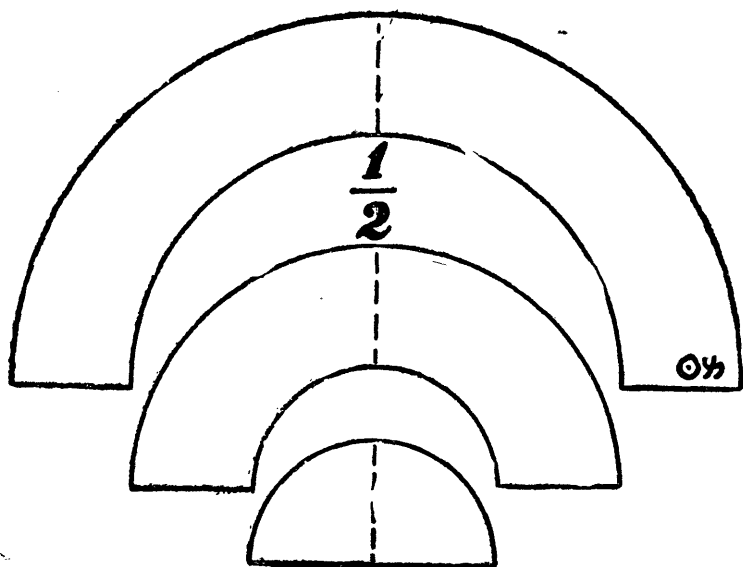
請你用一張 12 cm 見方的圖畫紙，照第一圖剪好，照着圖樣畫好，將有橫線處折一折，便成了兩個可以站着的小孩。

2. 小花台。




第二圖

請你們用兩塊 11×20 cm大的厚紙,照第二圖剪好,在有細線的地方用切刀輕輕的劃一劃,折轉來,用漿糊將這兩塊厚紙的半面糊好,成一個丁字形,再用一塊 10×20 cm的厚紙,照第三圖剪成三個半月形,與第二圖所剪成的花台架糊合在一起,便成了一個半圓形的小花台。



第三圖



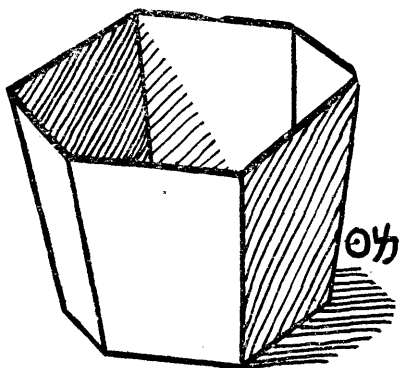
第四圖

再用厚紙做成幾個小花盆，裏面裝些假花，擺在花台上，便如第四圖一般。

你要知道小花盆怎樣做法，請繼續看以後的說明。

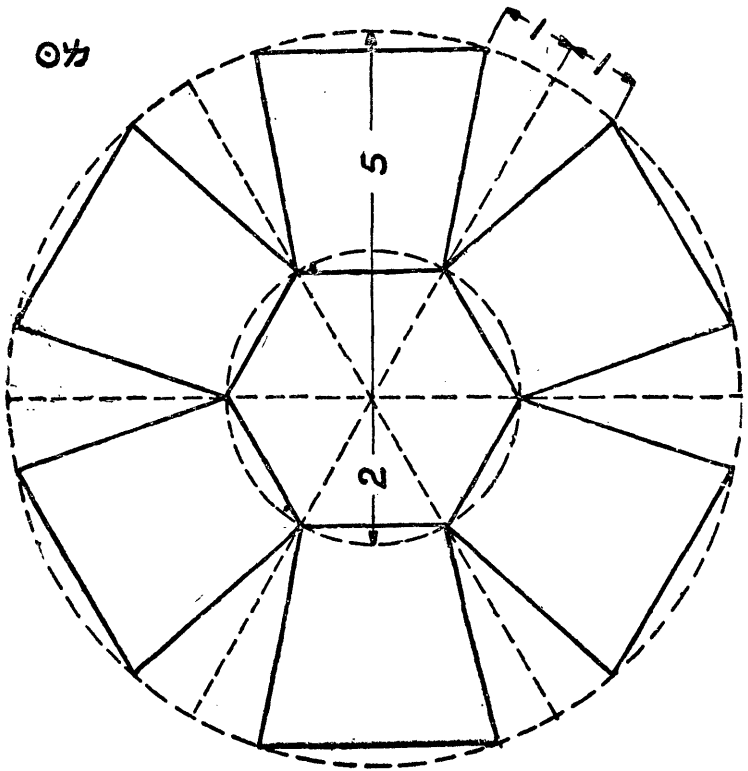
3. 小花盆。

請你用一塊
10 cm 見方的厚紙，
照第六圖，先畫好
兩個圓，一個半徑
5 cm，和一個半徑
2 cm，把它分成六
等分，然後再照圖



第五圖

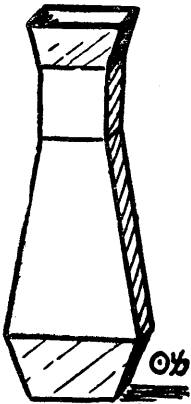
畫好，用切刀切好，折轉來，糊上一層皮紙
在接頭的地方，用線紮牢，因為厚紙是有
彈性的，不紮牢，許要彈開來，就是漿糊也
得一兩個鐘頭才乾，我們又何必用這種
笨的方法，兩個手捏着厚紙待到它乾呢。
漿糊乾了之後，再將一張同樣的顏色蜡
紙糊在外面，蜡紙紙面光光的倒很像磁
釉呢。小朋友，你平常喜歡甚麼顏色呀！



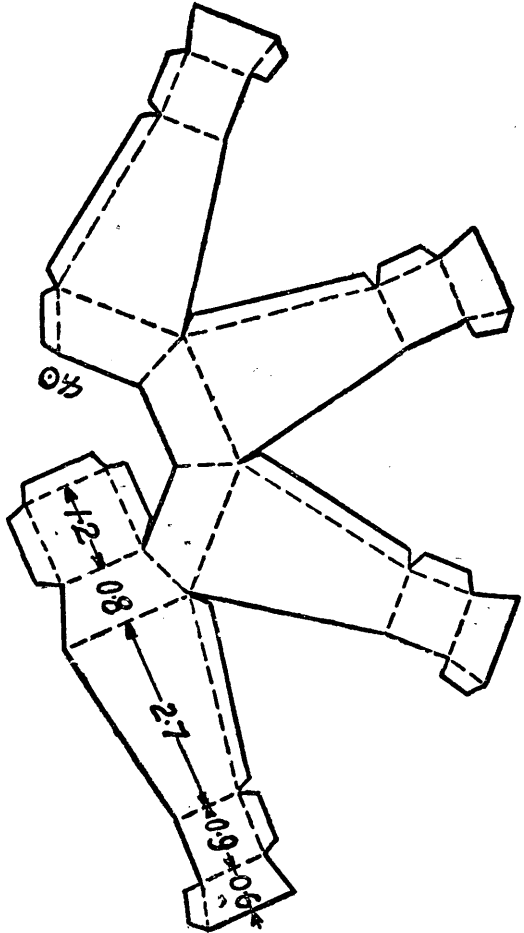
第六圖

摘一小枝黃楊木，插在花盆裏，用泥砂築起來，倒很像一株七里香呢。或者折一枝柏葉插在裏面，或者用此外的樹枝。總以樹葉細小，和長青的樹枝爲妙。

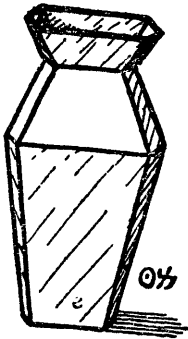
4. 花瓶



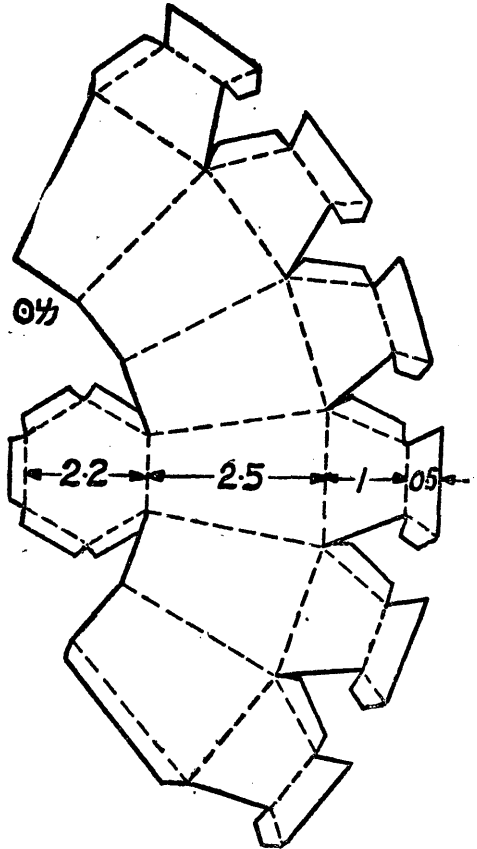
第七圖



請你用一張 12×8 cm 大的圖畫紙，照第八圖剪好，用漿糊糊好，便成了一個四方花瓶。如第七圖。用一張 12×8 cm 大的圖畫紙，照第十圖便可做出一個六方花瓶。



第九圖



第十圖

□ 5. 花. □

我再告訴你做些花插在花瓶裏。請你用圖畫紙照第十一圖剪好，用一根小鐵絲，將它捲在鐵絲上，糊住，便成了一朵菊花如第十二圖。再在鐵絲上裝幾瓣花葉，照這樣做成許多花，插在花瓶裏，倒很別緻呢。

別緻呢。

用一條 3 cm 寬的紙條，（最好報紙或官堆紙，圖畫紙太厚而且硬，不相宜。）疊成四層，每層大約寬 3 cm，把它再剪成四塊，





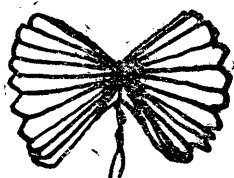
第十一圖



第十二圖



第十三圖



14

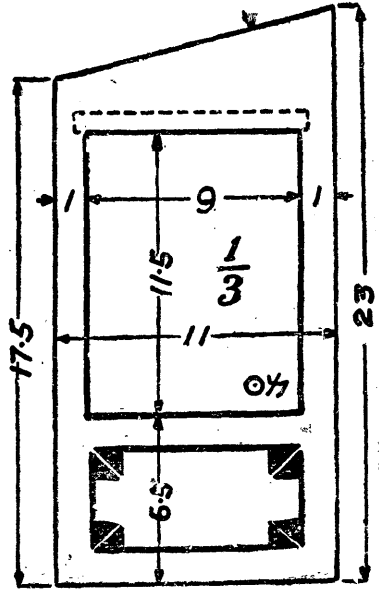
第十四圖

然後照第十四圖的次序，先褶好，用小鐵絲紮在中間。將兩端翦成圓形，再把它展開，把它擰起來，便成了一朵牡丹花。將鐵絲一直扭下去，而且翦成花葉夾在鐵絲裏，便成了一枝有花有葉的牡丹花。如第十三圖。

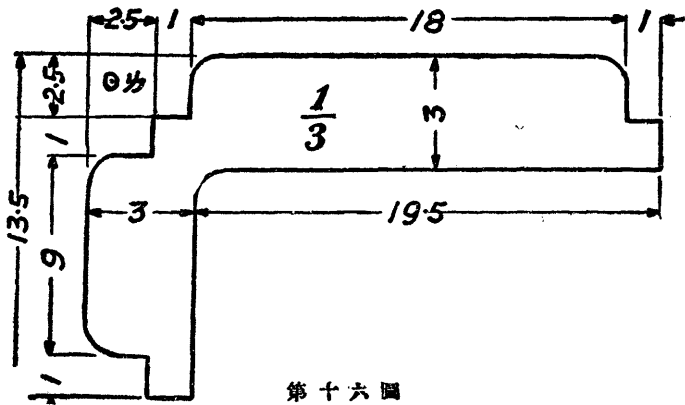
6. 小花房

請你用兩塊 23×11 cm的厚紙照第十五圖的尺寸切好，而且挖好一個窗洞，在下邊畫上花邊。又用一塊 28×20.5 cm的和一塊 28×23 cm的厚紙，照第十六


圖和第十八圖第十
 九圖挖好窗洞和門，
 也在下邊畫上花邊
 將這四塊牆壁
 連在一塊兒，接連的
 地方用皮紙糊起來。
 又照第十六圖用一
 塊 23×14 cm的厚紙
 照尺寸切好，鑲在窗
 洞裏。然後用線紮起
 來，待它慢慢的乾固，然




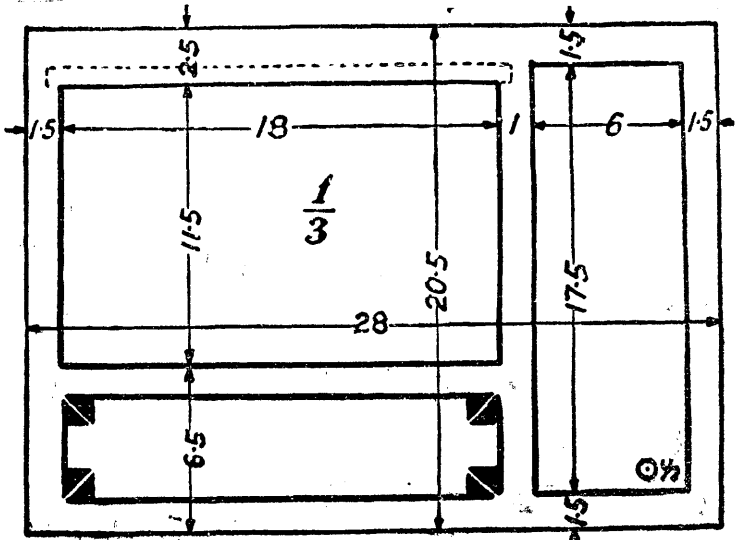
第 十 五 圖



第 十 六 圖



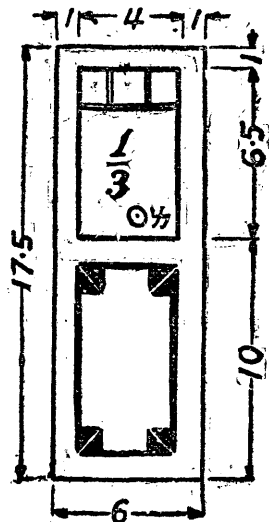




第十七圖

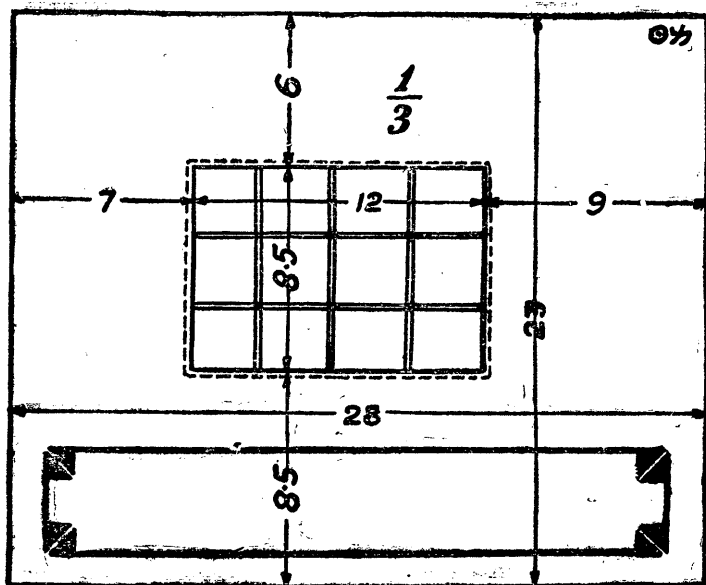
後將線解除，用一條皮紙和漿糊把門裝上去。

如果你嫌牆壁的顏色和皮紙的痕跡不美觀，那末不必先畫好花邊。可以把這花邊畫在另外的白紙上，再糊在上面。



第十八圖

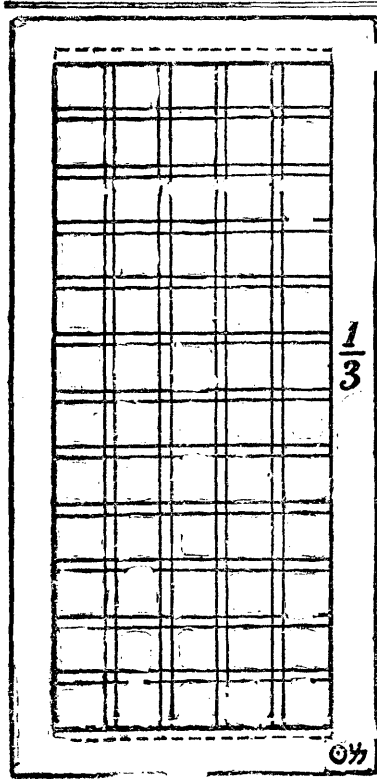
美 麗 的 小 花 園



第 十 九 圖

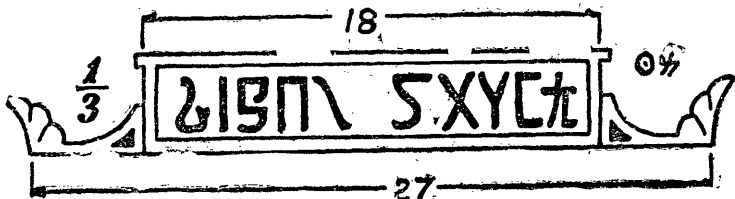


第 二 十 圖

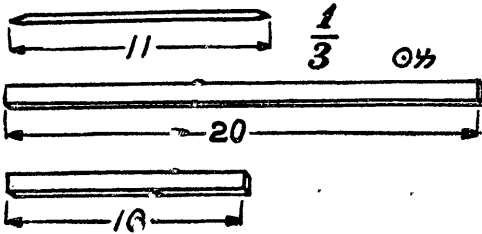


第二十一圖

再照第二十一圖用一張 15×30 cm的厚紙照樣挖成許多小方洞，每個方洞大 1.8 cm見方，底下托一層玻璃紙，這是小花房的玻璃屋頂。如果你嫌挖小方洞的工程太麻煩，可以先挖成一個大方框，而在玻璃紙上畫成一些小方格糊上去也是一樣的。




第二十二圖



第二十三圖

將屋頂糊在牆頂上,而且在背面的牆的窗洞上和門的窗洞上糊一層玻璃紙。再要做得考究一點,在屋頂上裝上一個橫匾額,寫上鮮美花房的注音字母招牌,因為注音字母容易寫。式樣請



第二十四圖

參照第19頁第二十二圖

又用一塊 11×19 cm的白報紙和一塊 11×10 cm的白報紙,照第二十圖,畫成寬1cm的黑條.這是花房的布棚,遮太陽用的.


再照第二十三圖的1削好四根小木桿,照2和3削好兩條木條.參照第二十四圖,將布棚糊在小花房的牆上,小木條糊在布棚上,用小木桿撐起來,便成了一個小巧的花房了.

■ 7. 欄 杆 ■

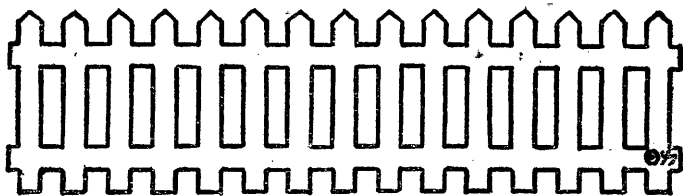
請你用一張8cm寬的紙條,照第二十五圖褶成1cm寬的一疊,將黑色處翦去,展開來,就成了一條欄杆.你喜歡黃色,便用黃色紙翦,喜歡紅色,便用紅色紙.只不能用綠色,因為樹的顏色是綠的.

8. 樹林


現在我再告訴你做兩扇樹林的佈景。請你用一塊長 65 cm 的和一塊長 45 cm 的厚紙，大約高 50 cm，照第二十七圖和第二十八圖的模樣剪成兩扇樹林。用綠顏料塗在上面，不必塗得很勻，因為樹葉是有高低陰陽的，顏色有深有淺，正可以表現樹林的陰陽。並且在深色處加上幾筆黑墨，這是當它樹枝。



第二十五圖



第二十六圖



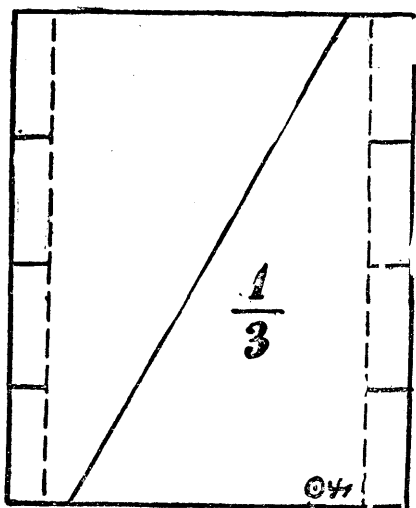
第二十七圖




第二十八圖

然後將先前翦好的欄杆,靠底邊糊上去,便更顯得出色了。

這兩扇樹林佈景怎樣才可以豎起來呢?請你照第二十九圖,用許多 $20 \times 16\text{cm}$ 的厚紙,切好劃好,參照第三十圖,每隔約 20cm 糊在佈景的背面,便能豎起來了。




第二十九圖



第三十圖

9. 園丁. 

請你用兩塊大約10×14cm的圖畫紙照第三十一圖剪成兩個園丁.和他們畫上鼻子眼睛.並且將剩下的紙照1和2剪成噴水壺和剪刀.將園丁的手臂齊虛線處折轉來.用漿糊糊在他們的手心,叫他們握着剪刀和噴水壺,如第



第三十一圖

三十二圖和第三十三圖。



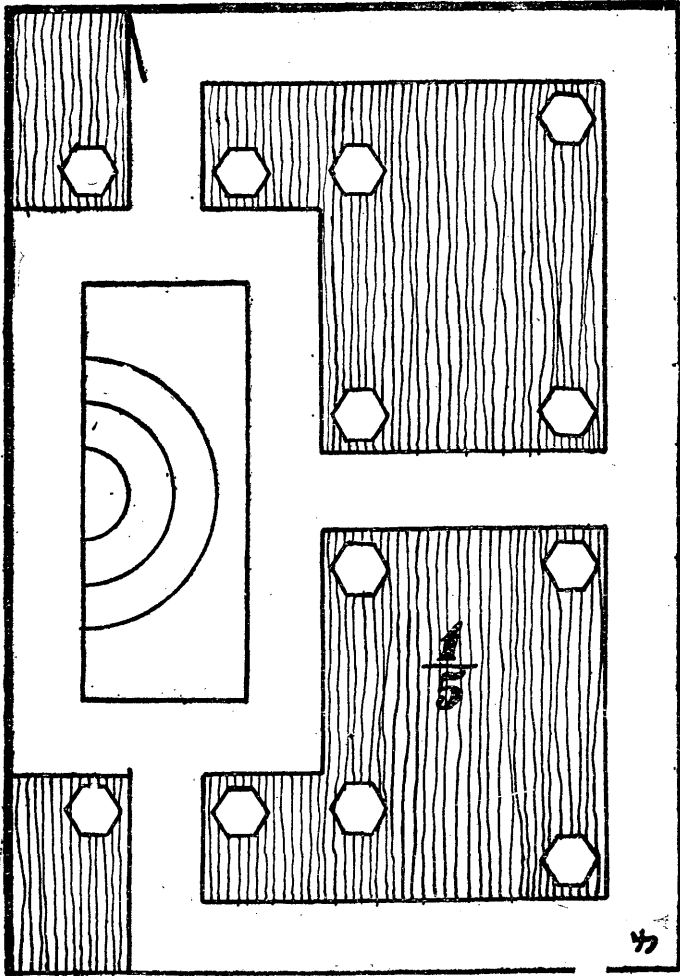
第三十二圖



第三十三圖

10. 草地.

末末了,請你用一塊 5×45 cm大的厚紙,照第三十四圖剪四塊綠紙,糊在上面,這便是花園的草地,而草地之外的空際,便是花園的道路了. 綠紙怎樣剪法呢?請你用兩塊 25×27 cm的綠紙,剪去一角,大約 16×8 cm,再將這剪去的一角剪成大約 13×8 cm大,貼在厚紙的兩角.



第三十四圖

11. 怎麼樣佈置。

小朋友,我告訴你們做的哥哥和妹妹,小花台,小花盆,花瓶,花,小花房,欄杆和樹林,你們都做好了嗎?還有兩個園丁,也做好沒有?他們手裏是不是握着噴水壺和翦草的翦刀?

現在,我告訴你們怎麼樣的佈置法了,請你先將第三十四圖和第三十五圖仔細看清楚,先把草地平鋪着,再把兩扇樹林擺好,然後將小花台擺在左邊,花台上擺幾盆小花盆,再將小花房罩在上面,將幾隻花瓶擺在窗戶上,又將十二隻花盆照式擺好,拿噴水壺的園丁靠着花盆擺着,拿草翦的園丁,把他的脚折彎,擺在右邊草地上,然後將哥哥和妹妹擺在花房的門前,你看,這小花園多美麗呀!

兒童課餘服務叢書

張九如 周翥青編
中華書局發行

△小演說家

一冊
六角

本書文字淺顯，用小說的體裁，分章敘述一小學生練習演說之事實；凡演說上重要之方法，必備的知識，均歸納於各章中，應有盡有。如遇演說中必經的難關，隨時指出，並舉出打破此難關之實例。

△巡察團日記

一冊
三角半

本書用日記的體裁，敘述關於巡察團應做的事情與應用的方法。從這本書裏，可以得到警務的智識與處世的機能。

△可愛的小圖書館

一冊
三角半

本書用講義的體裁，將圖書的購置法、分類法、陳列法、管理法、閱覽法，以及其他辦理圖書館事業的智識，都條分縷析他介紹給讀者。

△新聞編輯法

一冊
五角

本書用故事的體裁，敘述新聞的功用、特性，以及編輯採訪的切方法；對於編輯上應用的知識尤為詳盡；讀了這部書，不但可以得編輯新聞的智識，且足以引起經營新聞事業的興趣。

△能幹的小商人

一冊
五角

本書用小說的體裁；舉凡商店組織法、管理法、商業實踐法、帳法、廣告法、銷貨法等商業上重要的知識，包括無遺。說理合避艱深，文字務求淺顯，且適合國情，不背社會習慣。

△兒童銀行

一冊
四角半

本書用小說的體裁，淺近的字句，敘述一般銀行的組織、效用、種類及業務等；凡銀行應用之票據簿籍，均按學校銀行之採用。兒童服務於學校的組織法，以此類外更述及公司的組織法，經濟情形等。

△聰明的小醫生

一冊
二角半

本書內容：有兒童醫院的組織法、兒童醫院的事業、家庭及學校中必備的急救藥品、用法、用法及識別，以及急救常識等。務使兒童於偶感小恙或猝染急症時，可以設法醫治。關於於綁帶的縛法、人工呼吸法、止血法等，都有詳細的說明，附有插圖，俾便實習。

△美妙的小公園

一冊
四角

本書內容：分「正文」「附表」兩種，正文描寫實習的樂趣，附表專載實習上的事項，取材以本國常見的動植物為限，按照月令季節插入。

△學校市參觀記

一冊
二角

本書敘述學校的組織法；及市中各組人員的活動情形；敘一種組織法之前後，插記各人或各處的情景，以增趣味。事實與理論並重。

科學小叢書

每種一冊★定價一角

昆蟲研究法	種草的方法	種樹的方法	種花的方法	種菜的方法	世界爬行動物	風	姣艷的薔薇	奇妙的地球	美麗的蝴蝶
昆蟲的種類很多，並且直接關係人類的利害極大，在近代科學界上，認為很有研究的價值。本書供初步研究昆蟲者的參考。	本書把補種草莖的方法、手續、培養等，詳細說明，為愛好佈置花園者所必備。	本書詳述樹的性質、樹的用途，以及樹苗的培育、起掘、包裝、搬運、種植、保護等，方法新穎簡易，極便實行。	本書詳述種花的方法，把花的種類、種法、位置、器具、泥土、肥料、時期、保護等，一一說明，為歡喜種花的所必閱。	本書把菜的種類、種法、貯藏法，以及菜園的佈置等，說明十分詳盡。書後又附種菜法一覽表，尤便檢閱。	本書敘述全世界上爬行動物的種類、產地、形態、以及生活情形等，並全用銅版插圖，以便學者研究時，容易得到真相。	本書把風的各種研究事項，詳細說明，為研究氣象學者必需的參考書。	本書對於薔薇花的栽培法和病蟲害的防除法等，說得又淺又詳，考究園藝的，須得買一本做參考。	本書把地球的形狀、大小、內部、外表、以及四季、晝夜、火山、地震、水災等，詳細說明。	本書把蝶的形態、種類，詳細說明；末附蝶之採集、標本製作和保存等法，可作讀者實驗的幫助。

中華書局發行

頭尾
號碼

新國音學生字典

陸衣言編 一冊 五角
馬國英

頭尾號碼檢字法，係陸衣言先生發明。將筆畫分爲十類，以數字代表之，就每字的開頭兩筆，及末尾兩筆，編成號碼，檢查極便。同號碼之字，較他法減少，爲最新穎最便利之檢字法。本字典選字八千四百餘，遵照國民政府新頒的標準音，用國語羅馬字、國音字母對照注音，另附貼音或切音，加注聲調。全書字義約三萬餘條，概用國語註釋，簡明詳備。

中 華 書 局 發 行



A541 212 0007 3773B

民國十九年六月再發行
民國十九年六月再發行



總發行所
分發行所

上海棋盤街

中華書局

編著者
發行者
印刷者
印刷所

王人路

中華書局

中華書局

中華書局

上海靜安寺路二七七號

北平天津張家口石家莊邢台保定
濟南青島太原開封鄭州西安蘭州
成都重慶長沙常德衡州漢口南昌
九江安慶蕪湖南京徐州杭州溫州
福州廈門廣州汕頭潮州梧州雲南
遼寧吉林長春哈爾濱香港新加坡

中華書局

(五六八六)

兒童藝術叢書 美麗的小花園 (全一冊)

定價 銀 八 分

(外埠酌加郵匯費)

標商冊註

