

0 1 2 3 4 5 6 7 8 9 10 11 12 13 14 15 16 17 18 19 20 21 22 23 24 25 26 27 28 29 30 31 32 33 34 35 36 37 38 39 40 41 42 43 44 45 46 47 48 49 50 51 52 53 54 55

YCA

始



岐阜縣ノ生産卜公課

第三廿(昭和十三年)

岐阜縣總務部統計課編

1424
734

第二十五回

(昭和十二年)

岐阜縣ノ生産卜公課

(附) 道府縣ノ生産額

總務部統計課編

1424
734

目次

圖表

概説..... 2

生産ト公課..... 3

生産總價額..... 4

品目別生産價額..... 6

公課..... 8

生産及公課戸口當リ..... 8

生産及公課戸口當リ指數..... 9

各道府縣生産價額..... 10

35

34

33

32

31

30

29

28

27

26

25

24

23

22

21

20

19

18

17

16

15

14

13

12

11

10

9

8

7

6

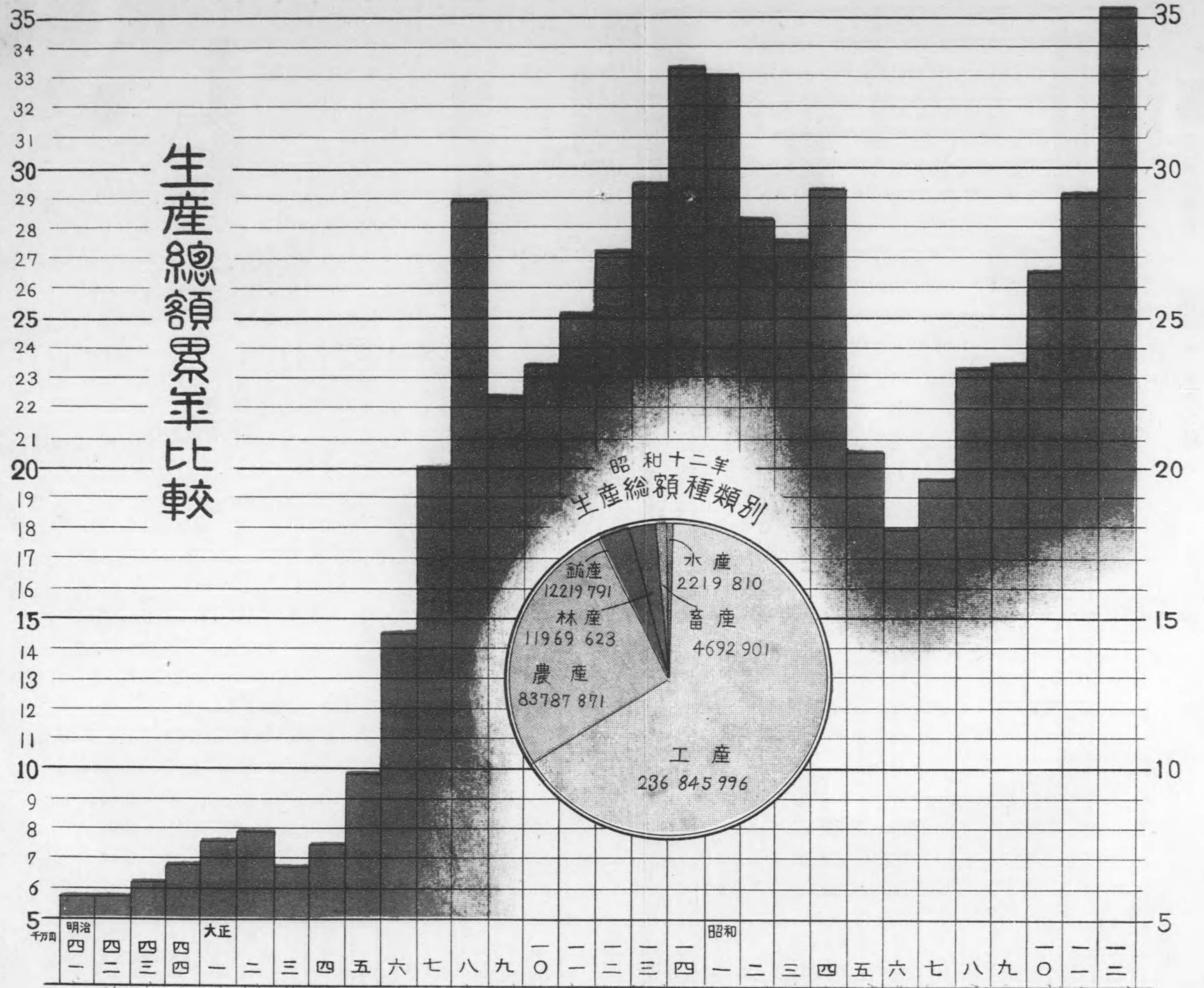
5

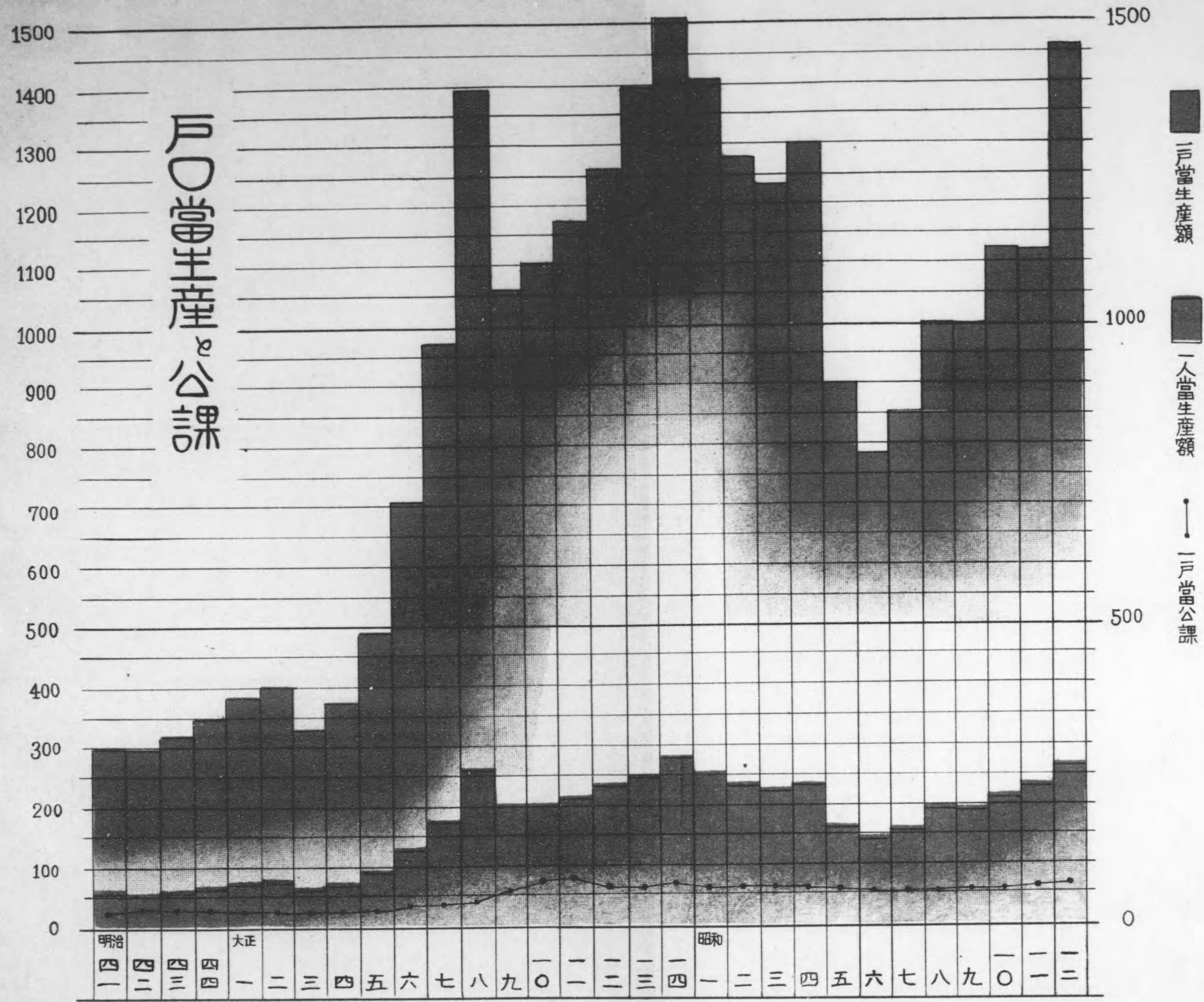
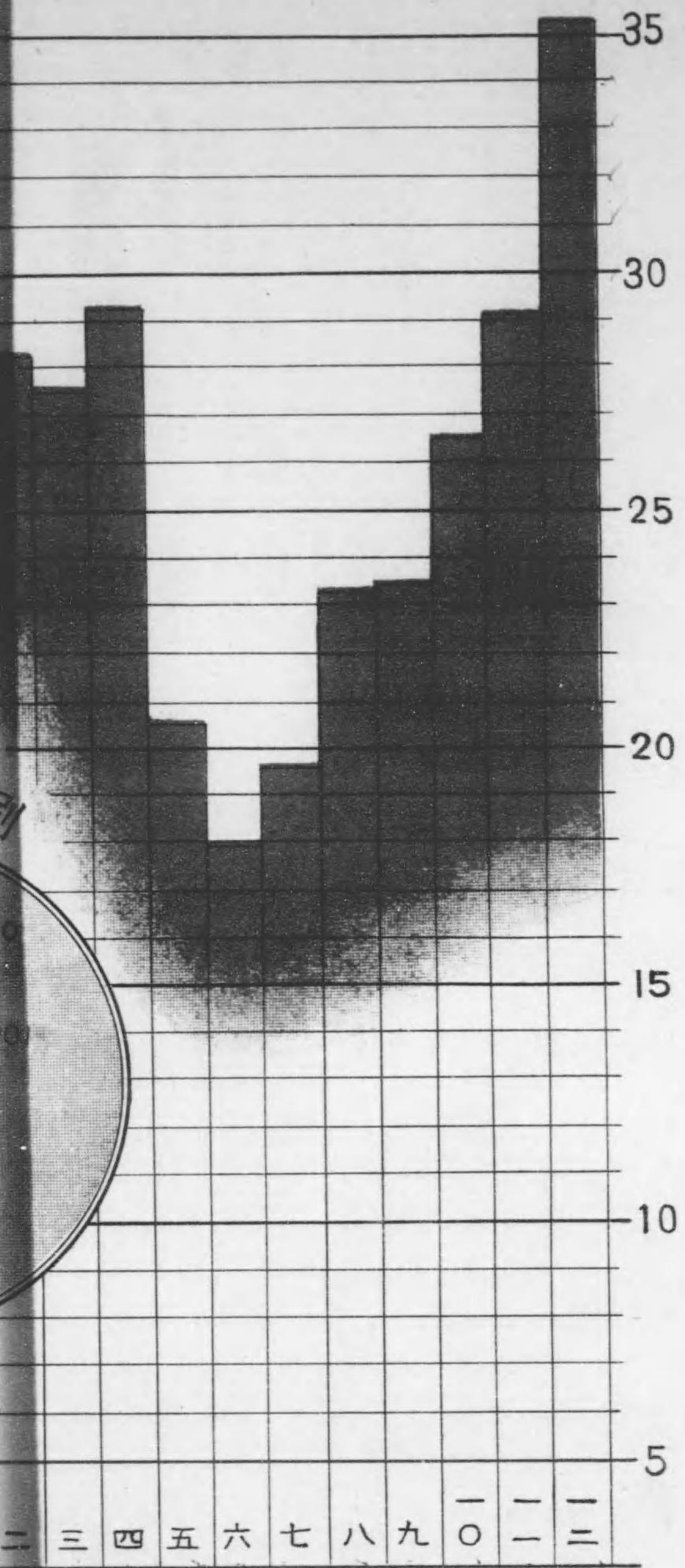
千円

目次

圖表

概説	2
生産ト公課	3
生産總價額	4
品目別生産價額	6
公課	8
生産及公課戸口當リ	8
生産及公課戸口當リ指數	9
各道府縣生産價額	10







昭和十二年(第二十五回)

岐阜県ノ生産ト公課

本編ハ過公三十ヶ年ニ於ケル本縣ノ生産價額ト同一年度ニ屬スル公課額トヲ掲ゲ之ガ推移變遷ノ状態ヲ明カナラシメ以テ兩者ノ關係ニ就キ各種考察ノ一資料タラシメントスルモノナリ。本編資料生産ニ關スルモノニ付テハ主トシテ農林統計並商工統計報告規則、縣統計報告規程ニ據リ市町村長ヨリ蒐集シタルモノ及其ノ他關係各廳ノ調査資料等ニ依リ之ガ正鵠ヲ期スルコトニ努メタリト雖生産調査ハ其ノ範圍廣汎ナルト調査事項ノ繁雜多岐ニ涉ルモノアルガ爲多少單位觀察ノ觀一ヲ缺クノ嫌等アルハ免レザルベキモ本縣ノ産業發達ノ大勢ヲ觀察スルニ足ル好資料タリト信ズ。公課ニ關スル調査ハ各稅務署ノ調査資料及縣市町村ノ決算書等ニ據リ作成シタルモノニシテ生産調査ト相俟ツテ生産力ノ消長ト之ガ輕重ノ情勢ヲ尋ヌルニ亦好個ノ資料タリト言フヲ得ベシ。

本編中一戸當及一人當生産額ハ縣調査ニ係ル昭和十二年末現在ノ現住戶數並同人口ニ依リ算出シタリ。



概 説

昭和十二年中ニ於ケル本縣生産總價額ハ參億五千七百七拾參萬五千九百九拾貳圓ニシテ、前年ノ貳億九千五百五拾參萬四千五百六拾六圓ニ比スレバ六千貳拾萬五千五百參拾六圓(20%)ノ増加ヲ示セリ。次ニ之ヲ各種物産ニ類別シテ其ノ割合ヲ觀ルトキハ鑛産物ノ65%首位ヲ占メ之ニ次キ畜産28%工産物25%、農産23%及林産22%、水産ノ10%ノ順位ニ在リテ之ガ實數及各主要物産ニ付前年トノ比較ヲ觀ルトキハ次ノ如シ。

	昭和十二年	昭和十一年	前年トノ比較増減	
			増	減
總 額	351,735,992	291,530,456	20	—
農 産	83,787,871	78,813,478	6	—
畜 産	4,692,901	3,665,266	28	—
工 産	236,845,996	189,846,282	25	—
水 産	2,219,810	2,009,717	10	—
鑛 産	12,219,791	7,389,595	65	—
林 産	11,969,623	9,808,118	22	—
(現住一戸當)	1,456	1,218	19	—
(全上一人當)	268	226	19	—

主要物産價額比較

	昭和十二年	昭和十一年	前年トノ比較増減	
			増	減
米	41,806,041	40,470,199	3	—
繭	16,691,019	15,235,518	9	—
織 物	46,870,750	44,047,358	6	—
蠶絲類及眞綿	15,021,167	14,430,928	4	—

次ニ本縣ニ於ケル生産物總額ノ全國的地位ヲ尋ヌルトキハ第17位ヲ示シ、更ニ種類別ニ觀ルトキハ農産15位、畜産29位、工産14位、水産40位、鑛産18位、林産12位ニシテ、林産、工産、農産、鑛産ニ於テハ何レモ優位ニ伍ス。

尙既往ニ於ケル生産力ノ推移消長ノ跡ヲ一瞥スルニ三十年前ノ明治四十一年ニハ現住一戸當ノ生産額ハ僅カニ貳百九拾八圓參拾八錢五厘(總額五千六百五拾壹萬參百九拾壹圓)ニシテ逐年漸増ノ趨勢ニ在リタルト言フモ年々緩漫ナル發展ニ過ギザリシガ歐洲大戰ノ勃發ニ依リ

14.24
734

産業界ハ頓ニ活況ヲ呈シ大正五年ニハ四百八拾參圓貳拾九錢九厘ニ擡頭シ之ヲ明治四十一年ニ比較スルトキハ七割三分ノ躍進ヲ見ルニ至リ更ニ大正八年ニハ壹千參百九拾貳圓九拾壹錢ノ驚異的記録ヲ示セリ。

次年ヨリ稍々之ガ低下ヲ見タルモ漸次又財界ノ好轉ヲ見、大正十四年ニハ壹千五百拾七圓貳拾八錢七厘ニ達シ大正八年ノ記録ヲ更ニ凌駕スルニ至レリ。翌年ヨリ再ビ財界ハ不況ニ入り逐年之ガ遞減ノ大勢ニ在リテ、昭和六年ニ於テハ七百八拾貳圓四拾參錢九厘ヲ示スニ至リシモ昭和十二年ニ入り軍需景氣ニ遭遇シ本縣産業界始メテノ活況ヲ呈スルニ至リ壹千四百五拾六圓參錢(總額參億五千七百七拾參萬五千九百九拾貳圓)擡頭セリ。

生 産 ト 公 課

年(度)次	生産總價額	直接税總額	指 數	
			生産總價額	直接税總額
明治 41	56,510,391	5,281,563	100	100
42	56,562,292	5,739,982	100	108
43	62,032,060	5,754,839	109	108
44	67,789,254	5,582,459	119	105
大正 1	75,567,634	5,916,432	133	112
2	79,210,854	5,658,274	140	107
3	66,866,198	5,567,303	118	105
4	74,630,890	5,435,207	132	102
5	97,816,804	5,807,205	173	109
6	144,737,205	6,511,283	256	123
7	199,446,572	7,310,842	352	138
8	289,225,223	10,031,800	511	189
9	223,934,341	13,690,535	396	259
10	233,831,687	15,359,271	413	290
11	250,826,958	16,622,041	443	314
12	271,149,829	15,577,328	480	294
13	293,822,719	15,849,173	519	300
14	331,659,273	16,754,191	586	317
昭和 1	310,137,079	15,832,109	548	299
2	282,068,096	15,926,711	499	301
3	274,825,624	15,948,084	486	301
4	292,447,477	15,613,488	517	295
5	205,476,932	14,389,517	363	272
6	178,681,016	12,762,327	316	241
7	196,319,201	12,131,137	347	229
8	232,710,257	12,724,739	411	240
9	233,865,992	13,117,254	413	248
10	266,363,631	13,429,016	472	254
11	291,530,456	14,212,969	515	269
12	351,735,992	13,817,434	622	261

昭和十二年度市町村税ハ當初豫算額ヲ掲グ生産額ハ曆年、公課ハ年度ノ調以下同斷

生 産 總

年 次	農 産 物	畜 産 物	工 産 物	水 産 物	礦 産 物	林 産 物	總 計
明治 41	26,626,198	721,386	23,855,520	278,779	1,241,620	3,786,888	56,510,391
42	25,934,358	780,982	25,374,845	278,963	1,221,964	2,971,180	56,562,292
43	28,421,938	822,675	27,555,206	273,818	1,349,954	3,608,469	62,032,060
44	33,654,004	815,442	27,759,163	286,652	1,624,235	3,649,758	67,789,254
大正 1	38,965,749	874,414	29,380,485	323,198	1,917,769	4,106,019	75,567,634
2	41,263,611	848,813	30,516,492	331,234	1,744,458	4,506,246	79,210,854
3	33,603,548	1,016,575	26,747,911	309,430	2,055,101	3,133,633	66,866,198
4	34,350,427	943,844	30,719,836	349,914	5,033,037	3,233,832	74,630,890
5	40,679,213	997,790	48,200,831	324,237	4,469,307	3,145,426	97,816,804
6	61,804,100	1,287,112	72,006,477	492,519	3,983,192	5,163,805	144,737,205
7	96,664,310	1,848,073	89,718,087	643,595	3,394,219	7,178,318	199,446,572
8	129,907,910	8,088,099	140,083,264	911,889	4,477,330	10,756,731	289,225,223
9	89,956,080	2,803,903	116,563,013	908,825	1,498,107	12,204,413	223,934,341
10	88,700,424	3,305,485	126,635,610	1,080,882	1,830,655	12,278,631	233,831,687
11	93,596,224	3,098,320	141,458,933	1,004,061	1,830,655	9,838,765	250,826,958
12	104,051,761	3,138,671	149,516,180	977,468	1,862,258	11,603,491	271,149,829
13	112,063,315	3,386,343	163,667,877	1,239,690	2,225,024	11,240,470	293,822,719
14	125,243,939	3,872,344	187,928,348	1,217,900	2,464,861	10,931,881	331,659,273
昭和 1	116,875,402	4,118,572	175,465,923	1,315,643	2,381,178	9,980,361	310,137,079
2	96,753,510	3,401,692	168,974,562	1,186,544	1,086,136	10,665,652	282,068,096
3	87,692,432	3,309,114	169,607,137	1,387,308	2,117,744	10,711,889	274,825,624
4	103,932,205	3,225,850	172,027,516	1,109,973	2,510,225	9,641,708	292,447,477
5	60,424,846	2,824,161	131,948,842	1,129,283	2,142,807	7,006,993	205,476,932
6	51,711,759	2,651,037	115,181,958	1,020,555	1,521,672	6,594,035	178,681,016
7	53,965,681	2,742,074	129,346,048	936,419	3,563,788	5,765,191	196,319,201
8	75,981,100	2,808,348	139,905,339	926,161	5,443,838	7,645,471	232,710,257
9	55,346,608	3,027,772	159,933,455	970,510	5,782,827	8,804,820	233,865,992
10	71,882,984	3,114,593	174,677,236	1,092,758	6,660,422	8,935,638	266,363,631
11	78,813,478	3,665,266	189,846,282	2,009,717	7,387,595	9,808,118	298,530,456
12	83,787,871	4,632,901	236,845,996	2,219,810	12,219,791	11,969,623	351,735,992

漏=刊行=係ル事實ト本表ノ數ト=相違アルハ印刷ノ誤植アリシヲ訂正シタルニ依ル

價 額

指 數 (明治四十一年ヲ百トセルモノ)						
農 産 物	畜 産 物	工 産 物	水 産 物	礦 産 物	林 産 物	總 計
100	100	100	100	100	100	100
97	108	106	100	97	78	100
106	114	115	98	108	95	109
126	113	116	102	130	96	119
146	121	123	115	154	108	133
154	117	127	118	140	118	140
126	140	112	110	165	82	118
129	130	123	125	405	85	132
152	138	202	116	359	83	173
232	178	301	176	320	136	256
363	256	376	230	273	189	352
487	428	587	327	360	285	511
337	388	488	326	120	322	396
333	458	530	387	147	324	413
351	429	592	360	147	259	443
390	435	626	350	149	306	479
420	469	686	444	179	296	519
470	536	787	436	198	288	586
438	570	735	471	191	263	548
364	471	708	425	87	281	499
329	458	710	497	170	282	486
390	447	721	398	202	254	517
226	391	553	405	172	185	363
194	367	482	366	122	174	316
202	380	542	335	287	152	347
285	389	586	332	438	201	411
207	419	670	348	465	232	413
269	431	732	391	536	235	471
295	508	795	720	594	259	528
314	650	992	796	984	316	622



品 目 別

種 別	大正六年	大正十一年	昭和二年	昭和七年	昭和十二年	
農 產	米	24,456,366	36,716,307	41,445,052	26,860,885	41,806,041
	麥	4,216,245	5,261,771	4,502,279	2,227,587	5,837,020
	雜穀類	652,020	873,616	749,478	367,511	385,690
	菽類	699,563	1,001,399	1,022,241	617,854	748,919
	蔬菜類	3,235,997	5,678,707	6,257,387	3,861,576	5,070,293
	特用農產物	635,704	1,096,139	736,036	480,145	703,392
	果實	468,902	986,278	998,897	1,005,966	1,203,910
	茶	365,992	679,906	464,290	238,073	266,353
	蠶繭	2,562,749	2,211,749	3,449,580	891,631	1,251,887
	繭	23,796,089	26,708,689	24,554,218	12,343,840	16,691,019
農 產	綠肥	463,954	884,769	752,631	433,388	502,590
	苗木	123,772	40,575	208,768	80,541	103,806
	桑葉	—	—	—	—	8,749,344
	紫雲英種子	—	—	—	—	365,450
	其他	9,747	11,456,319	11,612,653	4,556,684	102,157
計	61,804,100	93,596,224	96,753,510	53,965,681	83,787,871	
畜 產	產牛馬、豚、山羊、兔、綿羊	115,950	226,503	246,794	263,045	632,595
	屠殺(家畜)	459,763	1,012,693	914,585	850,617	1,248,872
	牛乳	181,006	309,272	432,526	333,315	537,592
	家禽	53,652	170,507	165,578	120,047	198,702
	產卵	464,365	1,323,420	1,581,240	1,105,089	1,986,504
產	蜂蜜及密蠟	12,376	50,925	60,969	64,961	88,636
計	1,287,112	3,098,320	3,401,692	2,742,074	4,692,901	

生 產 價 額

種 別	大正六年	大正十一年	昭和二年	昭和七年	昭和十二年	
工 產	蠶絲類及真綿	22,413,690	30,315,716	28,965,492	15,462,331	15,021,167
	織物	10,315,758	38,475,370	47,361,951	31,500,478	46,870,780
	酒類	3,576,482	7,029,931	6,172,968	3,909,796	4,356,167
	和紙	1,674,558	4,194,334	2,616,350	1,934,529	4,254,628
	陶磁器	6,363,685	11,203,682	10,693,850	8,579,770	14,240,000
	其他	27,662,304	50,239,900	73,163,951	67,959,144	152,103,254
	計	72,006,477	141,458,933	168,974,562	129,346,048	236,845,996
	水 產	492,519	1,004,061	1,186,544	936,419	2,219,810
	鑛 產	3,983,192	1,830,655	1,086,136	3,563,788	12,219,791
	林 產	用材及竹材	1,820,393	2,424,024	1,721,097	1,053,584
薪材		1,274,982	2,525,019	2,302,422	1,696,550	1,718,988
木炭		1,455,289	2,844,616	3,552,475	2,307,140	3,880,661
其他		613,141	2,045,106	3,089,658	707,917	941,112
計		5,163,805	9,838,765	10,665,652	5,765,191	11,969,623
生產總價額	144,737,205	250,826,958	282,068,096	196,319,201	351,735,992	

公 課

Table with columns for Year (年), National Tax (國稅), Prefecture Tax (縣稅), City/Town/Village Tax (市町村稅), Total (總額), and Index (指數). Rows include Meiji (明治) 41-44, Taisho (大正) 1-14, and Showa (昭和) 1-12.

(指數ハ明治四十一年ヲ百トセルモノ)

生産及公課戸口當リ

Table showing production and public charges per household and person. Columns include Year (年), Production (生産額), and Public Charges (公課) broken down into National, Prefecture, and City/Town/Village taxes.

生産及公課戸口當リ (續)

Table showing production and public charges per household and person, continuing from the previous page. Columns include Year (年), Production (生産額), and Public Charges (公課) broken down into National, Prefecture, and City/Town/Village taxes.

生産額及公課戸口當リ指數 (明治四十一年ヲ百トセルモノ)

Table showing production and public charges per household and person index. Columns include Year (年), Production (生産額), and Public Charges (公課) broken down into National, Prefecture, and City/Town/Village taxes.

各 道 府 縣

道 府 縣	生 産 總 額	農 産 物	畜 産 物
總 額	22,526,802,542	3,169,992,186	306,705,143
北 海 道	?	?	?
青 森 縣	155,000,063	78,577,193	3,860,150
岩 手 縣	222,393,386	65,875,049	4,962,002
宮 城 縣	175,111,073	81,719,371	2,901,854
秋 田 縣	213,272,379	75,750,602	3,233,212
山 形 縣	153,314,465	83,388,076	2,239,485
福 島 縣	284,912,004	90,098,688	6,133,575
茨 城 縣	290,001,106	135,718,693	6,888,430
栃 木 縣	307,084,127	90,739,565	3,863,682
群 馬 縣	289,775,479	61,284,958	4,423,255
埼 玉 縣	360,813,414	87,788,308	11,411,480
千 葉 縣	285,078,426	111,521,783	11,296,479
東 京 府	2,733,017,049	30,783,983	27,940,836
神 奈 川 縣	1,464,370,538	38,978,418	13,994,777
新 潟 縣	415,736,176	138,431,165	4,333,006
富 山 縣	319,820,352	65,365,925	2,156,897
石 川 縣	217,270,217	43,077,029	2,399,419
福 井 縣	251,151,856	40,810,291	1,751,237
山 梨 縣	121,562,129	24,411,239	2,120,996
長 野 縣	297,391,194	68,871,372	6,779,495
岐 阜 縣	351,735,992	83,787,871	4,632,901
靜 岡 縣	632,324,706	105,007,076	12,632,708
愛 知 縣	1,555,208,824	113,323,049	30,317,504
滋 賀 縣	376,460,711	64,693,307	5,473,677
京 都 府	227,749,532	61,792,103	—
大 阪 府	473,745,464	39,972,568	9,703,171
兵 庫 縣	3,182,634,812	52,399,300	19,357,653
和 歌 山 縣	1,781,513,774	113,700,325	17,076,266
鳥 取 縣	141,558,756	38,830,149	2,454,123
島 根 縣	305,920,785	35,435,383	2,655,240
廣 島 縣	82,833,980	42,320,978	2,778,522
山 口 縣	140,446,625	44,822,190	3,079,277
德 島 縣	448,038,133	116,145,743	6,436,629
香 川 縣	?	?	?
高 松 縣	434,257,666	72,955,026	5,027,421
福 岡 縣	159,528,476	34,361,702	2,105,173
佐 賀 縣	198,470,691	57,512,327	6,067,252
長 崎 縣	392,280,000	64,572,000	3,964,000
大 分 縣	114,650,379	25,552,655	2,658,200
宮 崎 縣	1,640,986,391	119,303,786	10,977,099
鹿 兒 島 縣	151,542,822	66,745,419	3,070,013
沖 繩 縣	242,752,167	52,604,469	4,664,275
	262,039,054	99,581,741	5,728,329
	206,972,357	65,216,330	4,752,938
	184,827,317	52,602,845	4,536,403
	215,124,151	104,115,181	10,267,985
	66,123,544	29,396,955	3,538,117

生 産 價 額

(昭和十二年)

工 産 物	水 産 物	礦 産 物	林 産 物
17,505,851,301	433,125,295	668,639,480	442,489,137
?	?	?	?
49,847,242	11,716,629	328,754	10,670,095
106,116,618	10,868,507	12,522,620	22,048,590
50,426,805	24,920,785	8,476,058	6,666,200
27,039,058	2,022,767	71,794,098	33,432,642
57,487,156	1,346,720	349,044	8,503,984
136,047,297	9,585,530	27,003,313	16,043,601
87,976,908	11,460,348	38,037,767	9,918,960
180,572,624	372,170	19,685,445	11,800,641
213,959,566	566,132	505,543	9,036,025
255,305,554	207,646	2,109,226	3,991,200
129,796,978	26,476,389	530,083	5,456,714
2,646,006,732	23,995,902	—	4,289,596
1,398,068,601	8,737,510	1,789,945	2,801,287
224,344,131	4,456,282	32,719,944	11,451,648
225,149,160	5,304,680	18,209,958	3,633,732
155,999,529	6,986,628	3,443,202	5,364,410
199,529,202	3,872,443	1,185,642	4,003,041
80,521,847	841,251	1,279,124	12,387,672
204,946,214	1,282,549	1,569,851	13,941,713
236,845,996	2,219,810	12,219,791	11,969,623
468,033,927	31,907,208	—	14,743,787
1,387,721,585	14,914,209	2,712,211	6,220,266
278,950,052	16,708,813	926,557	9,708,305
161,345,187	1,495,080	—	3,117,162
413,096,293	2,377,979	732,139	7,863,314
3,099,604,203	6,464,427	2,467,567	2,341,662
1,629,904,156	11,068,019	—	9,765,008
83,389,669	776,450	776,885	10,331,480
233,381,861	8,414,899	2,541,922	23,491,480
29,463,827	2,299,341	1,224,557	4,746,755
73,033,968	7,885,857	2,899,706	8,725,627
300,352,735	5,488,067	8,362,917	11,252,042
?	?	?	?
297,245,555	27,420,752	22,477,961	9,130,951
108,197,750	7,264,203	1,596,985	6,002,663
123,214,471	9,755,098	690,815	1,230,728
266,894,000	13,533,000	34,094,000	9,223,000
58,074,346	10,881,376	2,143,537	15,340,265
1,266,427,605	20,467,040	216,679,347	7,131,514
62,236,330	6,008,550	11,197,447	2,285,063
116,697,806	30,475,908	32,809,795	5,499,914
130,435,278	6,377,915	9,907,808	10,007,983
74,411,151	7,661,478	44,697,971	10,232,489
87,167,176	8,766,298	5,582,731	26,171,864
60,281,949	14,865,399	7,611,669	17,981,968
25,303,203	2,607,251	2,745,545	2,532,473

昭和十四年三月二十五日印刷
昭和十四年三月三十一日發行

岐 阜 縣

岐阜縣高山市大字三町九七九番地

印刷者 住 廣 造

岐阜縣高山市大字三町九七九番地

印刷所 斐太中央印刷所

14
73

14. 21-734



1200501163400

.21

.34

終