

(29) 電力總

地 方	事 業 者	定 時								從		
		定 額								總 數 契約口數(上) 契約KW數(中) 需用家數(下)	總 數 契約口數(上) 契約KW數(中) 需用家數(下)	
		500W以上 1KW未滿	3KW未滿	5KW未滿	10KW未滿	10KW以上	晝間	晝夜間	1KW以上 3KW未滿			
忠南	昭和電氣	45 1.0 45	-	-	-	-	-	-	-	-	-	
	南朝鮮電氣	351 7.5 351	-	-	-	-	-	-	-	-	-	
		全北	忠南	72 1.5 72	-	-	-	-	-	-	-	-
	全北	279 6 279	-	-	-	-	-	-	-	-	-	
		慶州電氣	11 0.2 11	-	-	-	-	-	-	2 1 1	-	-
	大興電氣	710 25.2 710	-	-	-	-	-	-	-	333 493 298	146 179 -	
		全北	24 0.5 24	-	-	-	-	-	-	-	-	-
	全南	221 5 221	-	-	-	-	-	-	-	78 66 44	29 17 -	
		慶北	34.2 16.2 34.2	-	-	-	-	-	-	216 363 216	102 135 -	48 30
	慶南	1 0.1 1	-	-	-	-	-	-	-	-	-	-
		成南	82 2.6 82	-	-	-	-	-	-	37 59 36	13 22 -	-
	安東電氣	40 0.8 40	-	-	-	-	-	-	-	2 5 2	2 5 -	-
		慶南	-	-	-	-	-	-	-	196 562 196	75 4.27 -	5 1
黃海	兼二浦邑	6 0.1 6	-	-	-	-	-	-	-	18 0.4 18	-	-
江原	金剛山 電氣鐵道	169 2.5 168	-	-	-	-	-	-	-	15 15 15	3 7.5 -	2 4

數 內 譯 (電熱其ノ他續)

契 約 口 數 (上)						定 不 時		總 計			休 止
量						合 計 契約口數(上) 契約KW數(中) 需用家數(下)	契約口數(上) 契約KW數(中) 需用家數(下)	總 數 契約口數(上) 契約KW數(中) 需用家數(下)	總 數 / 內		契約 KW 數 (E) 需用家數(F)
數 / 內		供 給		晝 間	晝 夜 間				晝 間	晝 夜 間	
5 KW未滿	10 KW未滿	10 KW以上	晝間			晝夜間	KW.H.時數	需用家數(下)			需用家數(下)
-	-	-	-	-	-	45 1 45	-	45 1 45	-	-	-
-	-	-	-	-	-	351 7.5 351	-	351 7.5 351	-	-	-
-	-	-	-	-	-	72 1.5 72	-	72 1.5 72	-	-	-
-	-	-	-	-	-	379 6 279	-	279 6 276	-	-	-
-	-	-	-	-	-	13 1.2 12	180	13 1.2 12	-	2 1 1	-
39 109	10 59	7 73	-	-	333 493 298	244,799	1,043 518.5 1,008	1,043 518.5 1,008	-	333 493 298	48 30
-	-	-	-	-	-	24 0.5 24	-	24 0.5 24	-	-	-
4 12	2 15	-	-	-	78 66 44	30,721	299 71 265	299 71 265	-	78 66 44	-
23 73	8 44	7 73	-	-	216 363 276	190,412	558 379.2 558	558 379.2 558	-	216 363 216	48 30
-	-	-	-	-	-	1 0.1 1	-	1 0.1 1	-	-	-
6 24	-	-	-	-	37 59 36	23,230	119 61.6 118	119 61.6 118	-	37 59 36	-
-	-	-	-	-	2 5 -	436	42 5.8 42	42 5.8 42	-	2 5 2	-
10 85	6 68	1 20	-	-	196 562 196	156,873	196 562 196	196 562 196	-	196 562 196	5 1
-	-	-	-	-	-	-	24 0.5 24	24 0.5 24	-	24 0.5 24	-
-	-	-	-	-	15 15 15	3,425	184 17.5 183	184 17.5 183	-	15 15 15	2 4

(29) 電力總

地 方	事業 者	定 時								總 數 從	總 數 從
		定 額									
		總數 契約口數(上) 契約KW數(中) 需用家數(下)	500W以上 1KW未滿	3KW 未滿	5KW 未滿	10KW 未滿	10KW 以上	晝間	晝夜間		
平南	平壤府	84 2 84								149 554 141	56 89
	西鮮合同	199 3.7 199						4 0.2 4		159 242 159	57 117
	黃海									107 130.3 107	26 49
	平南	94 2.4 94						4 0.2 4		45 111.0 45	31 68
	平北	45 1.3 45								1 0.7 1	
平北	新義州電氣									111 149 111	75 70
	朝鮮窒素肥料	45 1 44								92 67 91	19 25
咸南	元山水力電氣	73 3 73		1 2				1 2 1		23 100 21	7 9
	雄基電氣	68 1.8 68								35 34.7 35	5 8
咸北	朝鮮電氣	562 11.4 562									
	咸南	20 0.4 20									
	咸北	542 11 542									
咸南	會寧電氣	79 2.6 79								37 19.2 16	1 2
	長津江水電	3 0.1 3								156 241.5 156	129 226

數 內 譯 (電熱其ノ他 續)

契約口數(上) 契約KW數(下)						合計 契約口數(上) 契約KW數(中) 需用家數(下)	不定時 契約口數(上) 契約KW數(中) 需用家數(下)	總 數		休 止 契約KW數(上) 需用家數(下)		
量								供 給 KW.H.時數	總 數 契約口數(上) 契約KW數(中) 需用家數(下)		總 數 / 內	
5KW 未滿	10KW 未滿	10KW 以上	晝間	晝夜間	晝夜間						晝間	晝夜間
22 83	28 187	14 179			149 554 141	303,474	233 556 225		233 559 225	149 554 141	54 10	
6 22.4	5 38	2 26			159 242 159	90,323	292 245.7 292		292 245.7 292	157 245.9 157	4.7 3	
6 22.4	2 18	1 11			107 130.3 107	41,465	107 130.3 107		107 130.3 107	107 130.3 107	4.7 3	
		3 20	1 15		45 111.0 45	48,791	45 111.0 45		45 111.0 45	49 111.2 49		
					1 0.7 1	67	1 0.7 1		1 0.7 1	1 0.7 1		
	7 26	2 13	1 15		111 149 111	46,130	111 149 111		111 149 111	111 149 111	12 7	
					19 25 19	39,303	137 68 135		137 68 135	19 25 19	17 15	
	7 22	4 22	1 35		23 100 21	20,947	96 103 94		96 103 94	24 102 22		
		1 8			35 34.7 35	14,065	103 39.5 103		103 36.5 103	35 34.7 35		
											0.28 14	
											0.28 14	
					30 19 9	3,250	116 21.8 95		116 21.8 95	30 19 9		
					156 241.5 156	65,210	159 241.6 159		159 242.6 159	159 241.6 159		

(30) 事業者別用途別

地 方	事 業 者	紡織工業		金屬工業		機械器具工業		窯 業		化 學 工 業		製 材 及 木 業		
		需用家數	契約KW數 供給KWH	需用家數	契約KW數 供給KWH	需用家數	契約KW數 供給KWH	需用家數	契約KW數 供給KWH	需用家數	契約KW數 供給KWH	需用家數	契約KW數 供給KWH	
京 畿	京 城 電 氣	51	959 1,414,308	199	847 865,653	48	3,027 6,860,929	28	190 495,686	72	1,718 3,973,316	117	676 967,068	
	開 城 電 氣	11	62 29,438	4	8 7,190	1	1 1,245	3	12 503	2	41 44,233	3	3 4,064	
	京 畿 黄 海	京 畿	8	59 27,566	3	4 2,506	1	1 1,245	2	1 371	2	41 44,233	3	3 4,064
		黄 海	3	3 1,372	1	4 4,684			1	11 132				
	城 南 電 燈													
	平 澤 電 氣					5	6 3,536							
	利 長 電 氣													
忠 南	大 田 電 氣	22	144.5 59,051	15	20 23,301							4	10.5 4,075	
	忠 北	忠 北	11	45 21,767	6	7 5,923							1	1.5 169
		忠 南	10	98 35,784	9	13 17,378							3	9 3,906
	全 北	1	1.5 1,500											
	江 原													
	天 安 電 燈			3	6 9,292									
	公 州 電 氣	2	4 1,788			1	0.4 296							
	溫 陽 電 氣													
	忠 南 電 氣	1	9 15,108											
	木 浦 電 燈	11	202 59,238	16	33 44,118					1	67 144,310	8	90 90,022	
麗 水 電 氣	7	26 30,647	3	7.5 8,868					7	140 258,826	1	11 21,420		

電 力 需 用 状 況

印刷及製本業		食 料 品 工 業		雜 工 業		鐵 業		農 業 及 水 産 業		其 他		合 計	
需用家數	契約KW數 供給 KWH	需用家數	契約KW數 供給 KWH	需用家數	契約KW數 供給 KWH	需用家數	契約KW數 供給 KWH	需用家數	契約KW數 供給 KWH	需用家數	契約KW數 供給 KWH	需用家數	契約KW數 供給 KWH
124	549 536,324	802	7,213 10,918,314	172	675 784,002			7	2,901 1,895,517	4,425	9,644 11,183,215	6,045	23,399 39,894,827
5	5 9,263	91	252 270,834	7	7 5,127	1	77 97,860			252	53.8 32,439	380	531.8 502,196
5	5 9,263	61	159 182,229	5	5 4,592	1	77 97,860			206	23 6,809	297	378 380,738
		30	103 83,605	2	2 535					46	30.8 25,630	83	153.8 121,458
1	1.5 1,186	14	59 20,675	1	2 540	1	8 3,471			6	1.8 —	23	72.3 25,882
		18	91 63,438									23	97 66,974
		4	6 2,579					9	42 53,728	46	0.9 —	59	48.9 56,307
4	3 3,319	132	544 949,449	3	14 948	20	454 342,355	78	231 150,260	348	144 67,218	626	1,565 1,009,016
		78	363 222,715	1	1 985	16	306 151,202	22	93 30,889	122	12.8 4,311	257	829.3 437,961
4	3 4,359	50	156 119,393	2	13 7,963	2	18 33,463	41	96 82,512	170	129.3 61,905	291	535.3 366,663
		1	6 3,837			1	50 83,550	15	42 36,859	10	0.7 1,000	28	100.2 131,746
		3	19 3,504			1	80 69,140			46	1.2 2	50	100.2 72,646
		27	115 96,922	1	2 1,745	3	650 2,652,859	1	35 10,286	43	326.8 554,315	78	1,134.8 3,325,419
		3	7.5 2,853			1	4 1,095	6	25 24,044	38	15 28	51	55.9 30,104
		5	26 19,216							31	12.5 44,998	36	38.5 64,209
		52	243 390,124			3	510 1,047,658					56	762 1,452,890
		108	390 363,551	16	38 25,056	1	500 216,219			86	43 119,428	247	1,363 1,061,942
		18	108 71,069							3	40.5 613	39	333 391,443

(30) 事業者別用途別

地 方	事 業 者	紡織工業		金屬工業		機械器具工業		窯 業		化 學 工 業		製 材 品 及 木 業	
		需用家數	契約KW數 供給 KWH	需用家數	契約KW數 供給 KWH	需用家數	契約KW數 供給 KWH	需用家數	契約KW數 供給 KWH	需用家數	契約KW數 供給 KWH	需用家數	契約KW數 供給 KWH
全南	昭和電氣	1	2 11	-	-	-	-	-	-	-	-	-	-
	濟州電氣	-	-	-	-	-	-	-	-	-	-	-	-
	羅老島電氣	-	-	-	-	-	-	-	-	-	-	-	-
全北	南朝鮮水力電氣	-	-	-	-	-	-	-	-	-	-	-	-
慶北	慶州電氣	-	-	-	-	-	-	-	-	-	1	7 2,703	-
慶北	安東電氣	2	4 2,061	-	-	-	-	-	-	-	2	5 8,025	-
全北	南朝鮮電氣	19	36 45,693	27	57 72,133	5	13 4,645	-	-	4	373 499,775	6	72 54,049
	忠 南	4	4 6,349	6	11 10,718	-	-	-	-	-	-	1	7 212
慶北	全 北	15	32 39,344	21	46 61,420	5	13 4,645	-	-	4	373 499,775	5	65 53,837
	大興電氣	67	519 793,977	64	114 162,993	5	3 3,835	2	8 3,287	7	99 188,786	53	411 519,212
全北	全 北	-	-	-	-	-	-	-	-	-	-	2	11 10,751
	全 南	15	229 237,644	9	11 19,713	-	-	-	-	2	60 77,597	7	32 73,807
慶北	慶 北	45	253 447,813	40	72 86,593	5	3 3,835	2	8 3,287	4	37 109,048	29	123 90,726
	慶 南	3	15 27,392	3	3 8,651	-	-	-	-	1	2 141	2	11 12,841
咸 南	咸 南	4	22 81,128	12	23 48,036	-	-	-	-	-	-	13	234 331,087
	朝鮮瓦斯電氣	34	1,248 1,537,563	112	1,142 710,083	3	626 543,372	11	204 837,927	32	1,469 2,369,813	57	709 635,426
慶南	蔚山電氣	-	-	-	-	-	-	-	-	-	-	-	-
	固城電氣	-	-	-	-	-	-	-	-	-	-	-	-

電力需用狀況(續)

印刷及製本業	食 料 品 工 業	雜 工 業	鐵 業	農 業 及 水 產 業	其 他		合 計						
					需用家數	契約KW數 供給 KWH	需用家數	契約KW數 供給 KWH					
-	6 1,643	-	-	-	45	1	52	30 1,654					
-	-	-	-	-	1	0.3 2,841	1	0.3 2,841					
-	-	-	-	-	1	7 17,399	1	7 17,399					
-	-	-	1	500 2,108,730	-	-	1	500 2,108,730					
-	36 84,990	-	-	-	15	10.2 417	52	115.2 88,110					
-	12 33,760	-	-	-	42	5.8 1,356	58	54.8 45,205					
4	4.4 2,861	437	2,055 2,544,415	18	118 110,492	12	1,022 2,445,758	16	104 297,240	430	256.1 126,463	978	4,110.5 6,203,529
1	0.4 451	112	626 766,403	6	12 11,246	9	815 1,825,137	4	15 55,416	87	47.1 31,268	230	1,537.5 2,707,205
3	4 2,410	325	1,429 1,778,007	12	106 99,246	3	207 620,621	12	89 241,824	343	209 95,195	748	2,573 3,496,324
20	30 22,619	731	2,984 3,543,330	16	36 25,294	7	1,426 3,637,108	-	-	755	926.4 939,579	1,727	6,558.4 9,668,044
-	8 35,076	-	-	-	-	-	-	28	8.5 126	38	51.5 45,953	-	-
2	2 810	129	540 596,910	5	8 3,835	1	4 3,179	-	-	280	96 412,434	450	982 1,425,929
11	18 15,212	480	2,051 2,565,290	8	18 17,573	5	1,342 3,323,279	-	-	310	695.2 453,122	939	4,620.2 7,115,778
-	27 57,987	-	-	-	-	-	-	3	1.1 1,473	39	89.1 108,485	-	-
7	10 6,591	87	309 288,097	3	10 3,886	1	80 310,650	-	-	134	125.6 102,424	261	813.6 1,171,899
26	38 49,731	666	3,039 4,444,262	2	1 774	-	-	48	790 420,351	407	1,027 2,385,058	1,398	10,343 14,439,370
-	-	-	-	-	-	-	-	1	11 2,139	1	11 2,139	1	11 2,139
-	5 14,523	-	-	-	-	-	-	1	11 3,218	6	11 3,218	6	27 17,741

(30) 事業者別用途別

地 方	事 業 者	紡織工業		金屬工業		機械器具工業		窯 業		化 學 工 業		製 材 品 及 木 工 業	
		需用家數	契約KW數 供給 KWH	需用家數	契約KW數 供給 KWH	需用家數	契約KW數 供給 KWH	需用家數	契約KW數 供給 KWH	需用家數	契約KW數 供給 KWH	需用家數	契約KW數 供給 KWH
黃海	兼二浦邑	5	16 15,332	—	—	—	—	1	1.5 1,409	—	—	—	—
	長淵電氣	—	—	—	—	2	2 479	—	—	—	—	—	—
平南	平壤府	93	488 708,399	70	861 755,544	3	419 338,410	21	261 604,655	26	1,266 2,270,477	25	329 261,428
	西鮮合同電氣	47	255	32	1,561	3	85	1	800	1	30	3	31
平南	黃海	30	134 118,833	13	30 21,135	—	—	—	—	—	—	1	20 11,344
	平南	17	121 55,446	19	1,531 8,416,880	3	85 46,747	1	800 856,520	1	30 6,440	2	11 8,132
	平北	—	—	—	—	—	—	—	—	—	—	—	—
平北	新義州電氣	21	45 38,842	11	28 42,253	13	37 50,825	—	—	2	18 49,872	22	1,186 1,029,090
江原	金剛山電氣鐵道	2	22	1	1	2	6	—	—	1	1.5	—	—
江原	京畿	—	—	—	—	—	—	—	—	—	—	—	—
	江原	2	22 30,785	1	1 1,261	2	6 1,759	—	—	1	1.5 1,869	—	—
咸南	朝鮮窒素肥料	—	—	2	6,001 33,571	2	20 18,071	—	—	3	180,300 1,266,293,349	6	75 301,779
	元山水力電氣	5	10 8,352	22	83 24,216	—	—	1	450 67,285	1	6 127	5	79 71,646
	長津江水電	—	—	—	—	—	—	—	—	—	—	4	147 61,757
咸北	朝鮮電氣	6	9 5,628	5	4 1,850	17	277 350,925	—	—	17	713 850,154	20	464 443,064
	雄基電氣	—	—	—	—	—	—	—	—	—	—	5	105 59,054
	會寧電氣	2	1 784	8	15 10,758	—	—	—	—	—	—	2	104 44,289

電力需用狀況(續)

印刷及製本業	食料品工業	雜工業	鐵 業		農業及水產業		其 他		合 計		
			需用家數	契約KW數 供給 KWH	需用家數	契約WH數 供給 KWH	需用家數	契約KW數 供給 KWH	需用家數	契約KW數 供給 KWH	
—	—	12	67 42,772	—	—	—	—	24	0.5	42	85 59,513
—	—	6	27 25,928	—	—	—	—	—	—	8	29 26,407
16	34 33,851	182	1,819 1,661,574	18	40 24,013	—	—	295	1,619 2,133,515	749	7,146 8,792,266
3	4	527	4,704	10	28	24	10,149	10	858	328	521.7 19,023.7 44,693,102
—	—	270	2,384 2,128,130	1	12 9,669	3	1,173 653,001	6	18 5,583	134	291.3 97,479 458 3,045,174
1	2 1,734	214	2,066 2,066,333	9	16 11,308	19	7,174 19,572,229	4	840 413,216	148	228.4 627,292 438 32,082,277
2	2 807	43	254 154,937	—	—	2	1,800 9,300,051	—	—	46	2 3,961 93 2,058 8,459,756
6	10 6,549	168	1,290 723,943	13	60 54,943	6	1,514 4,472,689	13	806 766,825	126	131 680,982 401 5,120 7,916,813
—	—	53	350	2	13	8	1,085	1	8	171	35.7 1,522.2 241 4,464,582
—	—	—	—	—	—	1	1.00 261,030	—	—	—	100 261,030
—	—	53	350 337,107	2	13 3,609	7	985 3,820,904	1	8 651	171	35.7 5,597 240 1,422.2 4,203,552
1	1 58	49	138 135,444	—	—	8	2,680 6,935,311	—	—	143	8,516 40,636,592 214 197,731 1,314,354,175
4	3 3,703	57	339 307,599	2	6 7,615	1	178 1,204,500	—	—	97	207 120,525 135 1,361 1,815,574
—	—	1	3 179	—	—	1	100 126,224	—	—	163	74.6 195,266 169 997.6 383,426
11	14 9,135	50	190 166,754	5	293 136,262	7	606 1,618,135	—	—	616	288.4 490,795 754 2,856.4 4,372,502
—	—	21	64 29,000	—	—	—	—	—	—	129	1,091.5 2,860,529 155 1,290.5 2,948,583
1	1 139	21	88 67,617	3	2 822	1	500 720,618	—	—	101	55.8 16,681 139 766.8 861,703

(31) 地方別用途別

地 方	紡織工業		金屬工業		機械器具工業		窯業		化學工業		製材及木製品工業	
	需用家數	契約KW數 供給KWH	需用家數	契約KW數 供給KWH	需用家數	契約KW數 供給KWH	需用家數	契約KW數 供給KWH	需用家數	契約KW數 供給KWH	需用家數	契約KW數 供給KWH
京 畿 道	59	1,018 1,442,374	202	851 868,159	54	3,034 6,865,710	30	191 496,057	74	1,759 4,017,549	120	679 971,127
忠 清 北 道	11	45 21,767	6	7 5,923	-	-	-	-	-	-	1	1.5 169
忠 清 南 道	17	115 59,029	18	30 37,388	1	0.4 296	-	-	-	-	4	16 4,118
全 羅 北 道	16	33.5 40,844	21	64 61,420	5	13 4,645	-	-	4	373 499,775	7	76 64,588
全 羅 南 道	34	459 327,540	28	51.5 72,699	-	-	-	-	10	267 480,733	16	133 185,249
慶 尙 北 道	47	258 449,877	40	72 86,593	5	3 3,835	2	8 3,287	4	37 109,048	32	135 101,454
慶 尙 南 道	37	1,263 1,564,955	115	1,150 718,734	3	626 548,372	11	204 837,927	33	1,471 2,869,954	59	720 643,267
黃 海 道	35	150 134,765	13	30 21,135	2	2 479	1	1.5 1,409	-	-	1	20 11,344
平 安 南 道	110	619 763,845	89	2,392 9,172,824	6	504 385,157	22	1,064 1,161,175	27	1,296 2,276,917	27	340 269,560
平 安 北 道	21	45 38,842	11	28 42,253	13	37 50,825	-	-	2	13 49,872	22	1,018 1,029,090
江 原 道	2	22 30,795	1	1 1,261	2	6 1,759	-	-	1	1.5 1,869	-	-
咸 鏡 南 道	5	10 8,352	24	6,084 57,787	2	20 18,071	1	450 67,285	4	180,306 1,266,293,476	15	301 435,182
咸 鏡 北 道	8	10 6,412	13	19 12,408	17	277 350,925	-	-	17	713 850,154	27	673 546,407
合 計	402	4,047.5 4,883,797	581	10,761.5 11,158,584	110	4,522.4 8,230,074	67	1,915.5 2,887,140	176	186,296.5 1,277,449,347	331	4,280.5 4,266,555

紡織工業

製絲業 紡績業 燃絲業 織物業 莫大小製造業 製棉業 染色漂白業

金屬工業

製鐵業 製鋼業 製銅業 金屬材料品製造業 鑄物製造業 鍍金製品製造業

機械器具工業

蒸汽及瓦斯機關製造業 原動機製造業 電氣機器製造業 無線及有線通信機器製造業 農業及土木用機器製造業
鑄造用機器製造業 電球製造業 鐵道車輛製造業 自動車製造業 造船業 航空機製造業

窯業

陶磁器製造業 硝子及硝子製造業 煉瓦及耐火物製造業 セメント製造業 石炭製造業

化學工業

製藥業 染料製造業 塗料及顏料製造業 石鹼及化粧品製造業 燐寸及其ノ他發火物製造業 油脂類製造業
護膜製品製造業 製紙業 セルロイド製造業 人造絹絲製造業 肥料製造業

電力電用狀況

印刷及製本業	食料品工業		雜工業		鑛業		農業及水產業		其ノ他		合 計		
	需用家數	契約KW數 供給KWH	需用家數	契約KW數 供給KWH	需用家數	契約KW數 供給KWH	需用家數	契約KW數 供給KWH	需用家數	契約KW數 供給KWH	需用家數	契約KW數 供給KWH	
130	555.5 546,783	899	7,528 11,187,235	178	682 789,134	2	85 101,331	16	2,945 1,919,245	4,683	9,663.7 11,130,024	6,447	28,995.2 40,424,728
-	-	78	363 222,715	1	1 985	16	306 151,202	22	93 30,889	122	12.8 4,311	257	829.3 437,961
5	3.4 4,810	249	1,173.5 1,394,916	9	27 20,953	18	1,997 5,560,212	52	172 172,258	369	529.7 692,510	742	4,064 7,946,490
3	4 2,410	334	1,467 1,816,920	12	106 99,246	5	757 2,817,901	27	131 278,633	381	218.2 96,321	815	3,224.7 5,782,753
2	2 810	261	1,065 10,331,713	21	46 23,891	2	504 219,398	-	-	416	187.8 552,715	790	2,715.3 2,901,208
11	18 15,212	528	2,188 2,684,040	8	18 17,573	5	1,342 3,323,279	-	-	367	711.2 454,895	1,049	4,780.2 7,249,093
26	38 49,731	698	3,157 4,516,772	2	1 774	-	-	48	790 420,351	412	1,050.1 2,391,898	1,444	10,470.1 14,567,735
-	-	288	2,478 2,196,830	1	12 9,669	3	1,172 653,001	6	18 5,583	158	291.8 97,479	508	4,175.3 3,131,094
17	36 35,586	396	3,885 3,727,907	27	56 35,321	19	7,174 19,572,229	4	840 413,216	443	1,847.4 2,790,806	1,187	20,050.4 40,874,543
8	12 7,356	211	1,544 878,880	13	60 54,943	8	3,314 13,772,740	13	806 766,825	172	133 684,943	494	7,178 17,376,569
-	-	56	369 340,611	2	13 3,609	8	1,065 3,890,044	1	8 651	217	36.9 5,599	290	1,522.4 4,276,198
5	4 3,767	107	480 443,222	2	6 7,615	10	2,958 8,266,035	-	-	403	9,470.6 40,952,383	578	200,089.6 1,316,553,175
12	15 9,274	92	312 263,371	8	295 137,084	8	1,106 2,638,753	-	-	846	1,433.7 3,368,005	1,048	4,883.7 8,182,793
219	687.9 675,739	4,197	26,039.5 30,708,592	284	1,323 1,205,797	104	21,780 60,936,125	189	5,801 4,037,701	8,999	25,592.9 63,251,889	15,649	292,988.2 1,499,704,340

製材及木製品工業

製材業 木製品製造業

印刷及製本業

印刷業 製本業

食料品工業

和酒釀造業 麥酒釀造業 清涼飲料水製造業 製穀製粉業 製糖業 菓子類製造業 罐詰類製造業
水產品製造業 製茶業 製氷業

雜工業

紙製品製造業 皮革製品製造業 漆器製造業 裁縫業 製帽業 防水布類製造業 文房器製造業

鑛業

採鑛業 採炭業 石油採取業 石材採取業

農業及水產業

灌溉 排水 養蠶 養殖 穀類調整

其ノ他

瓦斯事業 土木建築業 水道業 新聞業 通信交通用 家庭用 學校用 研究用

V 資本金、資產及負債

資本金、資產及負債狀況

- (32).....地方別資本金、資產及負債
- (33).....地方別資本金、公債、借入金及積立金(公營)
- (34).....事業者別資本金、公債、借入金及積立金(公營)
- (35).....事業者別資本金、資產、負債及總益金

(32) 地方別資本金

地 方	貸							
	株 主 勘 定			引 當 勘 定		社 債 及 借 入 金		短 期 負 債 及 勘 定
	資 本 金	法 準 備 金	別 途 積 立 金 其 他	減 價 引 當 金	却 却 引 當 金 其 他	社 債	借 入 金	
京 畿 道	30,950,000	1,996,800	1,914,945	—	68,379	—	1,700,669	1,089,913
忠 清 北 道	—	—	—	—	—	—	—	—
忠 清 南 道	3,550,000	115,114	138,491	12,600	37,494	1,000,000	799,031	188,807
全 羅 北 道	4,960,000	138,350	301,500	—	78,369	2,000,000	2,862,500	450,637
全 羅 南 道	2,710,000	95,229	102,224	21,680	89,082	—	92,703	116,533
慶 尙 北 道	5,500,000	200,415	46,320	4,008	84,392	—	3,053,055	354,995
慶 尙 南 道	6,775,000	475,011	1,134,927	1,900	252,275	1,750,000	669,900	147,414
黃 海 道	100,000	—	—	—	—	—	1,000	1,538
平 安 南 道	10,000,000	115,070	120,350	—	68,887	5,000,000	250,000	328,004
平 安 北 道	1,000,000	47,660	122,311	—	—	—	1,238,152	241,464
江 原 道	12,320,000	465,965	1,925,964	—	—	7,000,000	254,532	678,884
咸 鏡 南 道	81,760,000	1,388,083	6,538,409	15,200	40,107	15,000,000	48,118,483	9,146,308
咸 鏡 北 道	4,100,000	144,684	154,027	11,653	16,555	—	2,471,120	164,948
合 計	163,725,000	4,882,881	12,322,468	67,041	755,540	91,750,000	61,506,149	12,909,445

(33) 地方別資本金公債借入金及積立金 (公營)

地 方	資 本 金	固 定 資 本 金		公 債 及 借 入 金		繰 入 資 本 及 寄 附 金	基 金		諸 積 立 金
		電 氣 供 給	電 氣 鐵 道	公 債	借 入 金		減 債 基 金	其 他 基 金	
平 安 南 道	3,296,474	2,152,766	1,113,708	供 鐵 1,430,000 737,910	—	—	15,542	—	17,203
黃 海 道	54,173	54,173	—	—	—	—	—	—	—
合 計	3,320,647	2,206,939	1,113,708	2,147,900	—	—	19,542	—	17,203

資 產 及 負 債

前 期 繰 越 利 益 及 當 期 純 利 益	合 計	株 主 勘 定 (未 拂 込 資 本)	借					投 資 及 特 定 資 產	流 動 資 產 及 雜 勘 定	前 期 繰 越 損 失 及 當 期 純 損 失	合 計
			固 定 資 產								
			電 氣 供 給 設 備	兼 業 設 備	建 設 工 事 假 勘 定	建 利	設 息				
1,610,410	39,051,114	11,543,000	19,816,872	5,401,082	65,203	—	361,192	1,862,865	—	39,051,114	
—	—	—	—	—	—	—	—	—	—	—	
164,720	6,006,257	1,420,000	3,078,637	—	144,274	256	857,188	505,679	223	6,006,257	
260,467	11,054,843	1,944,000	4,360,392	—	779,969	—	3,500,941	469,501	—	11,054,823	
110,310	3,337,761	1,387,100	1,353,460	—	30,011	—	77,774	481,969	7,447	3,337,761	
275,008	9,518,193	1,790,000	5,023,681	—	885,215	—	630,000	1,689,297	—	9,518,193	
438,034	11,644,461	1,567,500	6,210,739	2,325,592	140,822	—	625,000	774,808	—	11,644,461	
705	103,243	50,000	34,391	—	—	—	—	5,983	12,869	103,243	
252,412	16,134,723	6,598,900	6,726,506	—	534,679	—	625,000	1,649,638	—	16,134,723	
84,634	2,734,221	30,000	2,110,187	—	156,488	—	66,337	371,209	—	2,734,221	
979,662	23,625,007	4,250,000	4,252,787	13,620,003	319,576	—	262,500	923,141	—	23,625,007	
3,560,516	165,382,106	15,630,000	74,280,511	48,964,776	3,287,403	4,974,741	2,695,137	15,549,538	—	165,382,106	
201,705	7,264,092	1,750,000	4,099,241	—	20,722	18,624	747,855	627,640	—	7,264,092	
7,937,983	295,856,001	47,960,500	131,947,414	70,312,359	6,361,382	4,993,621	10,448,924	24,411,268	20,599	295,856,001	

(34) 事業者別資本金公債借入金及積立金 (公營)

地 方	事 業 者	資 本 金	固 定 資 本 金		公 債 及 借 入 金		繰 入 資 金 及 寄 附 金	基 金		諸 積 立 金
			電 氣 供 給	電 氣 鐵 道	公 債	借 入 金		減 債 基 金	其 他 基 金	
平 南	平 壤 府	3,266,474	2,152,766	1,113,708	供 鐵 1,430,000 717,900	—	—	13,542	—	17,203
黃 海	兼 二 浦 邑	54,173	54,173	—	—	—	—	—	—	—
合 計	合 計	3,320,647	2,206,939	1,113,708	2,147,900	—	—	13,542	—	17,203

(35) 事業者別資本金、資産

地 方	事業者	借 方									
		株主勘定 (未拂込 資本)	固 定 資 産				投 資 及 特定資産	流動資産 及 雜勘定	前期繰越 損失及當 期純損失	合 計	
			電氣供給 設備	兼 設 業 備	建設工事 假勘定	建 利 設 息					
京 畿	京城電氣	—	13,591,406	車3,717,677 瓦1,684,305	57,942	—	361,192	1,497,406	—	20,909,928	
	開城電氣	18,000	811,296	—	606	—	—	68,676	—	898,578	
	城南電燈	25,000	38,062	—	—	—	—	6,287	—	69,349	
	平澤電氣	150,000	122,885	—	—	—	—	11,318	—	284,203	
	利長電氣	100,000	204,311	—	—	—	—	48,683	—	352,994	
	朝鮮送電	11,250,000	5,048,912	—	6,655	—	—	230,495	—	16,536,062	
	計	11,543,000	19,816,872	5,401,982	65,203	—	361,192	1,832,835	—	39,051,114	
忠 南	大田電氣	1,125,000	2,176,208	—	33,463	—	855,132	358,269	—	4,548,132	
	天安電燈	135,000	431,840	—	110,811	—	1,996	67,736	—	747,383	
	忠南電氣	60,000	191,403	—	—	256	—	33,887	—	285,546	
	公州電氣	75,000	125,848	—	—	—	—	27,821	—	228,669	
	瑞山電氣	25,000	22,272	—	—	—	—	5,106	—	52,678	
	大川電氣	—	66,607	—	—	—	—	4,901	223	71,731	
	溫陽電氣	—	64,459	—	—	—	—	7,659	—	72,118	
	計	1,420,000	3,078,637	—	144,274	256	857,188	505,679	223	6,006,257	
全 北	南朝鮮電氣	569,000	3,162,033	—	694,245	—	2,157,224	432,205	—	7,014,707	
	南朝鮮水力電氣	1,375,000	1,198,359	—	85,744	—	1,343,717	37,296	—	4,040,116	
	計	1,944,000	4,360,392	—	779,989	—	3,500,941	469,501	—	11,054,823	
	木浦電燈	250,000	766,807	—	28,749	—	75,274	24,494	—	1,364,324	
	麗水電氣	375,000	152,536	—	1,247	—	—	149,644	—	678,427	
	順天電氣	149,600	130,169	—	—	—	—	19,252	—	299,021	

負債及總益金

資 本 金	貸 方									
	株 主 勘 定 法 準 備 定 金 其 他	引 當 勘 定			社 債 及 借 入 金		短 期 負 債 及 雜 勘 定	前 期 繰 越 利 益 及 當 期 純 利 益	合 計	
		減 價 引 當 金	銷 却 金	其 他 金	社 債	借 入 金				
15,000,000	1,660,000	—	—	—	—	1,916	862,481	1,450,730	20,909,928	
500,000	36,300	—	—	—	—	240,000	24,754	29,201	898,578	
50,000	500	—	—	—	—	13,910	1,269	3,470	69,349	
200,000	—	—	—	—	—	80,869	1,503	1,831	284,203	
200,000	—	—	—	—	—	140,000	7,980	5,014	352,994	
15,000,000	—	—	—	—	—	1,223,972	191,926	120,164	16,536,062	
30,950,000	1,698,800	—	—	—	—	1,700,667	1,089,913	1,610,410	39,051,114	
2,500,000	90,000	—	—	—	—	562,500	149,140	106,834	4,548,132	
500,000	12,470	—	—	—	—	149,896	24,178	36,407	747,383	
200,000	970	—	—	—	—	65,711	7,108	9,601	285,546	
200,000	7,505	—	—	—	—	—	4,246	8,773	228,669	
50,000	465	—	—	—	—	—	184	929	52,678	
50,000	—	—	—	—	—	20,924	—	807	71,731	
50,000	3,704	—	—	—	—	—	3,951	3,363	72,118	
3,550,000	115,114	—	—	—	—	799,031	188,807	164,720	6,006,257	
2,460,000	108,450	—	—	—	—	1,562,500	432,426	171,743	7,014,707	
2,500,000	29,950	—	—	—	—	1,300,000	18,211	88,724	4,040,116	
4,980,000	198,350	—	—	—	—	2,862,500	450,637	230,467	11,054,843	
1,000,000	67,225	—	—	—	—	36,176	54,806	69,873	1,364,324	
600,000	17,844	—	—	—	—	—	6,005	14,181	678,427	
220,000	2,650	—	—	—	—	21,937	36,670	4,649	299,021	

(35) 事業者別資本金、資産

地 方	事 業 者	借 方									
		株主勘定 (未拂込 本資)	固 定 資 産					投 資 及 特定資産	流動資産 及 雜勘定	前期繰越 損失及當 期純損失	合 計
			電氣供給 設備	輸設 業備	建設工事 假勘定	建利 設息					
全 南	昭和電氣	375,000	126,065	—	15	—	2,500	23,525	—	527,105	
	長興電氣	25,000	20,555	—	—	—	—	10,580	—	56,135	
	濟州電氣	75,000	49,872	—	—	—	—	6,806	—	131,678	
	寶城電氣	90,030	22,101	—	—	—	—	14,118	—	126,214	
	筏橋電氣	—	48,619	—	—	—	—	3,612	715	52,946	
	羅老島電氣	15,000	11,165	—	—	—	—	6,031	—	32,196	
	莞島電氣	32,500	25,571	—	—	—	—	4,912	6,732	69,715	
	計	1,397,100	1,353,460	—	30,011	—	77,774	481,969	7,447	3,337,761	
慶 北	大興電氣	1,450,000	4,744,661	—	885,215	—	630,000	1,139,496	—	8,849,372	
	慶州電氣	88,800	112,623	—	—	—	—	9,038	—	210,461	
	安東電氣	65,000	59,017	—	—	—	—	12,761	—	136,778	
	九龍浦電氣	71,000	38,409	—	—	—	—	2,399	—	111,808	
	甘浦電氣	55,200	11,278	—	—	—	—	20,767	—	87,245	
	盈德電氣	60,000	57,693	—	—	—	—	4,836	—	122,529	
	計	1,790,000	5,023,681	—	885,215	—	630,000	1,189,297	—	9,518,193	
	慶 南	朝鮮瓦斯電氣	1,255,000	5,908,879	車1,727,832 瓦 597,760	140,822	—	625,000	748,954	—	11,004,247
固城電氣		68,000	44,628	—	—	—	—	4,106	—	116,734	
蔚山電氣		94,500	191,123	—	—	—	—	14,222	—	299,845	
河東電氣		75,000	39,949	—	—	—	—	5,613	—	120,562	
巨濟電氣		75,000	26,160	—	—	—	—	1,913	—	103,073	
計		1,567,500	6,210,739	2,325,592	140,822	—	625,000	774,808	—	11,644,461	
黃 海		長淵電氣	50,000	34,391	—	—	—	—	5,983	12,869	103,243

負債及總益金 (續)

資 本 金	法 准 備 金	株 主 勘 定 金	別 途 積 立 金 其 他	引 當 金	其 引 當 金	社債及借入金		短期負債 及 雜勘定	前期繰越 利益及當 期純利益	合 計
						社 債	借 入 金			
						500,000	2,480	1,100	7,580	1,653
50,000	710	1,670	—	—	—	—	45	3,710	56,135	
100,000	1,800	3,024	—	400	—	18,270	5,754	2,430	131,678	
120,000	510	445	2,725	238	—	—	698	1,588	126,214	
40,000	1,550	2,400	1,065	—	—	2,000	5,278	653	52,946	
30,000	460	920	—	—	—	—	—	816	32,196	
50,000	—	—	—	—	—	14,320	—	5,395	69,715	
2,710,000	95,229	102,224	21,680	89,082	—	92,703	116,533	110,310	3,337,761	
5,000,000	191,237	31,500	—	82,894	—	2,948,499	333,212	262,030	8,849,372	
120,000	3,060	4,350	3,450	443	—	70,500	5,944	2,714	210,461	
100,000	2,060	5,700	—	1,055	—	12,000	13,013	2,950	136,778	
100,000	1,630	360	—	—	—	7,475	875	1,468	111,808	
80,000	1,388	2,420	—	—	—	—	—	3,437	87,245	
100,000	1,040	1,990	558	—	—	14,581	1,951	2,409	122,529	
5,500,000	200,415	46,320	4,008	84,392	—	3,053,055	354,995	275,008	9,518,193	
6,275,000	467,450	1,104,850	—	251,696	1,750,000	562,500	142,890	429,861	11,004,247	
100,000	1,590	2,190	1,900	—	—	9,000	1,044	1,010	116,734	
200,000	5,427	6,143	—	579	—	80,000	2,636	5,060	299,845	
100,000	200	300	—	—	—	13,400	790	872	120,562	
100,000	344	1,444	—	—	—	—	54	1,231	103,073	
6,775,000	475,011	1,134,327	1,900	252,275	1,750,000	669,900	147,414	438,034	11,644,461	
100,000	—	—	—	—	—	1,000	1,538	705	103,243	

(35) 事業者別資本金、資産

地 方	事 業 者	借 方										
		株主勘定 (未拂込本 資)	固 定 資 産					投 資 及 特定資産	流動資産 及 勘 雜 定	前期繰越 損失及當 期純損失	合 計	
			電氣供給 設 備	業 務 設 備	建設工事 勘 定	建 利	設 息					
平 南	朝鮮合同電氣	6,598,900	6,726,506	—	534,679	—	625,000	1,649,638	—	16,134,723		
	新義州電氣	—	1,968,700	—	156,488	—	66,337	350,808	—	2,542,333		
	江界電氣	30,000	141,487	—	—	—	—	20,401	—	191,888		
	計	30,000	2,110,187	—	156,488	—	66,337	371,209	—	2,734,221		
江 原	金剛山電氣鐵道	4,200,000	3,801,864	13,620,003	314,916	—	262,500	873,661	—	23,173,044		
	江陵電氣	50,000	179,823	—	—	—	—	24,699	—	254,622		
	春川電氣	—	170,900	—	1,660	—	—	24,781	—	197,341		
	計	4,250,000	4,252,787	13,620,003	316,576	—	262,500	923,141	—	23,625,007		
咸 南	朝鮮窒素	—	44,822,656	化 48,964,776	—	3,729,087	655,430	13,252,362	—	111,424,311		
	元山水力	120,000	890,362	—	65,363	2,145	208,500	276,753	—	1,563,123		
	北鮮電力	325,000	359,606	—	33,500	—	—	52,793	—	770,899		
	北青電燈	50,000	219,078	—	1,188	—	—	15,974	—	286,240		
	咸南電氣	80,000	113,730	—	2,086	—	—	33,898	—	234,714		
	惠山鎮電氣	55,000	80,180	—	—	—	—	20,010	—	155,190		
	長津江水電	15,000,000	27,789,899	—	3,185,266	1,243,509	1,831,207	1,897,748	—	50,947,629		
	計	15,630,000	74,280,511	48,964,776	3,287,403	4,974,741	2,685,137	15,543,538	—	165,332,106		
咸 北	朝鮮電氣	1,125,000	1,804,648	—	9,445	—	747,855	428,053	—	4,115,001		
	雄基電氣	375,000	1,404,184	—	11,137	5,809	—	124,114	—	1,920,244		
	茂山電氣	57,000	54,094	—	—	—	—	4,625	—	133,719		
	會寧電氣	175,000	836,325	—	140	12,815	—	70,848	—	1,095,128		
	計	1,750,000	4,093,251	—	20,722	18,624	747,855	627,640	—	7,264,092		
合 計	47,990,550	131,347,414	70,912,353	6,361,382	4,993,621	10,448,924	24,411,268	20,539	285,856,001			

負債及總益金(續)

貸 方						借 方					合 計
株 主 勘 定	引 當 勘 定	社 債 及 借 入 金		短期負債 及 雜 勘 定	前期繰越 利益及當 期純利益	資 本 金	法 律 備 定 金	別 途 積 立 金 其 他	減 價 銷 却 金	其 引 / 當 金	
		社 債	借 入 金								
10,000,000	115,070	5,000,000	250,000	324,004	252,412	16,134,723					
850,000	47,360	—	1,202,000	239,536	81,126	2,542,333					
150,000	300	—	36,152	1,928	3,508	191,888					
1,000,000	47,660	—	1,238,152	241,484	84,634	2,734,221					
12,000,000	454,400	7,000,000	200,000	661,974	951,600	23,173,044					
200,000	2,965	—	19,532	13,315	12,955	254,622					
120,000	8,600	—	35,000	3,595	15,107	197,341					
12,320,000	435,965	7,000,000	254,532	678,884	979,662	23,625,007					
60,000,000	1,310,000	15,000,000	20,196,000	5,316,924	3,288,216	111,424,311					
750,000	62,300	—	515,000	105,932	53,199	1,563,123			15,200	31,792	
500,000	5,700	—	233,296	12,925	9,828	770,899			—	4,550	
200,000	3,650	—	70,451	2,727	3,115	286,240			—	1,565	
200,000	2,030	—	2,835	21,251	3,798	234,714			—	2,200	
110,000	4,403	—	21,452	1,000	14,729	155,190			—	—	
20,000,000	—	—	27,074,449	3,685,549	187,631	50,947,629			—	—	
81,760,000	1,988,083	15,000,000	48,113,483	9,148,308	3,560,516	165,332,106			15,200	40,107	
2,500,000	119,000	—	1,200,000	41,546	151,010	4,115,001			—	—	
1,000,000	11,864	—	821,120	35,514	26,754	1,920,244			10,010	—	
100,000	670	—	30,000	13	1,786	133,719			—	—	
500,000	13,150	—	420,000	87,875	21,555	1,095,128			1,643	16,555	
4,100,000	144,684	—	2,471,120	164,948	201,105	7,264,092			11,653	16,555	
163,725,000	4,882,981	31,750,000	61,506,143	12,909,445	7,937,983	285,856,001			67,041	755,540	

Ⅵ 收 支 概 況

收 支 概 況

- (36).....地方別事業利益損失及利益處分
- (37).....地方別事業利益損失及利益處分(公營)
- (38).....事業者別事業利益損失及利益處分
- (39).....事業者別利益損失及利益處分(公營)
- (40).....地方別事業利益内譯
- (41).....地方別事業利益内譯(公營)
- (42).....事業者別事業利益内譯
- (43).....事業者別利益内譯(公營)
- (44).....地方別事業損失内譯
- (45).....地方別事業損失内譯(公營)
- (46).....事業者別事業損失内譯
- (47).....事業者別損失内譯(公營)
- (48).....最近十期間ニ於ケル配當率

新豐泰實業有限公司

收 支 概 况

日期	摘要	借方	贷方	借方	贷方	借方	贷方
1934.1.1	期初余额						
1.5	收 入		100.00				
1.10	支 出	50.00					
1.15	收 入		200.00				
1.20	支 出	150.00					
1.25	收 入		300.00				
1.30	支 出	200.00					
1.31	本月合计	350.00	600.00				
1.31	期末余额			250.00			

(36) 地方別事業利益

地 方	上期下期ノ別	利 益				損		
		電氣事業 利益	他事業 利益	事業外 經常利益	合 計 △内臨時利益	電氣事業 損 失	他事業 損 失	事業外 經常損失
京 畿 道	上	2,717,453	1,990,590	45,620	4,754,416	1,767,880	1,296,139	544,330
	下	3,326,968	2,049,472	48,576	△ 753 5,480,699 △ 55,683	2,225,334	1,380,719	522,154
忠 清 南 道	上	548,620	-	14,859	585,694	356,425	-	83,450
	下	616,886	-	19,222	△ 22,215 636,486 △ 378	388,267	-	102,275
全 羅 北 道	上	609,781	-	106,987	716,883	312,011	-	208,378
	下	680,687	-	125,735	△ 115 806,641 △ 219	365,040	-	216,105
全 羅 南 道	上	241,773	-	11,497	253,335	131,980	-	57,862
	下	304,047	-	11,801	△ 56 316,173 △ 325	177,520	-	63,703
慶 尙 北 道	上	919,324	-	33,351	953,365	527,441	-	231,903
	下	1,077,498	-	38,087	△ 690 1,190,739 △ 75,154	653,421	-	283,541
慶 尙 南 道	上	820,324	346,184	17,300	1,193,997	458,727	257,034	158,294
	下	968,652	376,854	26,888	△ 10,189 1,373,017 △ 623	571,162	289,297	196,964
黄 海 道	上	7,871	-	145	8,016	5,852	-	215
	下	8,795	-	-	8,795	7,705	-	385
平 安 南 道	上	1,126,068	-	22,159	1,148,234	679,207	-	246,224
	下	1,378,071	-	15,632	△ 7 1,393,877 △ 174	897,733	-	266,153
平 安 北 道	上	349,783	-	13,988	363,804	207,655	-	87,408
	下	457,426	-	7,369	△ 33 464,804 △ 9	280,665	-	91,489
江 原 道	上	674,040	571,958	11,223	1,257,221	215,862	357,280	111,170
	下	784,855	584,534	17,007	1,386,390	300,844	346,994	129,586

損失及利益處分

合 計	純 利 益 又 △ 損失	前期繰越利益 又 △ 損失 △ 内戻入金	利 益 處 分			後 期 繰 越 利益又 △ 損失
			社 内 留 保	社 外 分 配		
△ 内臨時損失	又 △ 損失	△ 内戻入金	總 額	配 當 金	配 當 率	利益又 △ 損失
3,739,021						
△ 130,672	1,015,395	378,965	202,500	807,950	757,450	— 383,910
4,254,328	1,226,371	384,035	282,450	931,475	874,075	— 396,481
△ 126,121						
453,755						
△ 13,830	131,939	24,859	42,380	93,744	85,244	— 20,674
492,664	143,822	20,674	27,850	110,600	97,850	— 26,046
△ 2,122						
520,389	196,494	38,714	45,500	154,501	135,501	— 35,207
581,382	225,259	35,207	40,900	171,800	150,800	— 47,766
△ 237						
190,268						
△ 426	63,067	26,419	12,995	49,276	43,966	— 27,215
242,254	73,919	23,548	14,455	60,959	55,389	— 22,053
△ 1,031						
759,344	194,021	21,779	21,660	171,820	152,550	— 22,320
937,962	252,777	22,231	30,360	199,636	174,416	— 45,012
△ 1,000						
882,606						
△ 8,551	311,391	121,144	57,286	252,655	237,355	— 122,594
1,057,523	315,494	121,923	42,288	265,557	249,757	— 129,572
△ 100						
6,067	1,949	損 14,818	—	—	—	— 損 12,869
8,090	705	損 12,869	—	—	—	— 損 12,164
950,753						
△ 25,322	197,481	38,925	35,000	153,544	136,044	— 47,862
1,089,327	204,550	47,862	51,000	153,544	136,044	— 47,868
△ 25,441						
295,706						
△ 643	68,098	4,428	28,450	37,106	30,306	— 6,970
387,139	77,665	6,969	23,900	52,580	44,900	— 8,154
△ 14,985						
684,312	572,909	310,183	129,200	385,170	355,520	— 368,722
777,434	603,956	370,706	130,600	400,015	366,735	— 449,047

(36) 地方別事業利益

地 方	上期 下期 ノ 別	利 益				損		
		電氣事業 利 益	他 事 業 利 益	事 業 外 經常利益	合 計 △内臨時利益	電氣事業 損 失	他 事 業 損 失	事 業 外 經常損失
咸 鏡 南 道	上	735,482	23,430,368	137,095	24,302,951	385,050	19,262,419	2,361,688
	下	2,217,183	25,655,361	119,870	28,076,315 △ 83,891	1,251,747	20,920,120	2,299,430
咸 鏡 北 道	上	532,871	—	25,049	558,069	320,716	—	128,775
	下	771,988	—	63,480	835,651 △ 149 △ 183	508,032	—	148,890
合 計	上	9,283,390	26,339,100	473,495	36,095,985	5,368,806	21,172,872	4,482,404
	下	12,593,066	28,666,221	710,300	41,969,587 △ 216,639	7,627,520	22,937,190	4,971,068

(37) 地方別利益

地 方	利 益					損			
	供 給 事 業 利 益				他事業利益 兼業利益	事 業 外 經常利益	合 計 △内臨時利益	供給事業 損 失 總 額	他 事 業 損 失 兼業費
	電 燈 料	電 力 料	電 熱 其 他 料 金	供給雜益					
平 安 南 道	657,104	324,623	17,194	18,127	340,521	44,689	1,402,258	547,098	337,161
黃 海 道	23,699	3,604	—	1,572	—	244	29,119	24,417	—
合 計	680,803	328,227	17,194	19,699	340,521	44,933	1,431,377	571,515	337,161

損失及利益處分 (續)

合 計 △内臨時損失	純 利 益 又ハ損失	前期繰越利益 又ハ損失 △内戻入金	利 益 處 分			後 期 繰 越 利益又ハ損失
			社 内 留 保	社 外 分 配		
總 額	配 當 金	配 當 率				
22,092,370 △ 83,213 24,950,641 △ 479,344	2,210,295 3,125,960	336,647 435,557	2,009,270 2,330,318	102,318 255,524	46,400 189,950	435,354 475,675
44,491 656,972	108,578 178,679	18,994 22,427	20,450 62,318	84,695 110,543	75,625 99,258	22,427 28,240
31,024,082 △ 262,707 35,535,718 650,381	5,071,903 6,493,869	1,906,299 1,478,270	2,604,691 3,536,499	2,292,779 2,712,258	2,055,961 2,433,714	1,480,396 1,663,750

損失及利益處分 (公營)

失				純 利 益 又ハ 損 失	利 益 處 分				備 考
事 業 外 經 常 損 失			合 計 △臨時損失		公 債 償 還 額	積 立 金 其 他	其 他	他會計繰入 及 翌年度繰越	
總 係 費	支拂利息	其 他							
19,148	48,528	59,507	1,011,442 △ 22,349	390,816	134,300	13,542	58,170	207,152	
—	—	1,519	25,936	3,183	—	—	—	—	
19,148	48,528	61,026	1,037,378 △ 22,349	393,999	134,300	13,542	58,170	210,335	

(38) 事業者別事業利

地方	事業者	上 下	利 益				損			
			電 氣 事 業 利 益	他 事 業 利 益	事 業 外 常 利 益	合 計 △ 内 臨 時 利 益	電 氣 事 業 損 失	他 事 業 損 失	事 業 外 常 損 失	
京 畿	京城電氣	上	2,550,821	1,990,590	44,749	4,586,889	1,657,141	1,296,139	519,407	
		下	2,527,116	2,049,472	33,104	4,665,346 △55,654	1,646,441	1,380,719	444,507	
	開城電氣	上	124,923	—	793	125,716	80,585	—	17,155	
		下	143,491	—	1,726	145,217	96,472	—	21,702	
	城南電燈	年一回	22,334	—	7	22,341	15,333	—	3,163	
	平澤電氣	上	19,830	—	5	19,835	12,299	—	4,068	
		下	24,004	—	8	24,012	17,426	—	3,823	
	利長電氣	上	21,879	—	73	21,976	17,845	—	3,700	
		下	33,067	—	236	33,332 △24 △29	23,398	—	4,935	
	朝鮮送電	上下	576,956	—	13,495	590,451	426,264	—	44,024	
	計	上	2,717,453	1,990,590	45,620	4,754,416	1,767,880	1,296,139	544,930	
		下	3,326,968	2,049,472	49,576	5,480,699 △753 △55,683	2,225,334	1,380,719	522,154	
	忠 南	大田電氣	上	312,069	—	12,343	346,597	171,090	—	63,384
			下	329,744	—	18,057	△22,179 348,070 △269	171,189	—	82,101
天安電燈		上	136,952	—	513	137,470	109,698	—	7,518	
		下	162,896	—	552	△5 163,463 △15	120,243	—	8,541	
忠南電氣		上	54,667	—	1,650	56,317	44,358	—	6,283	
		下	80,465	—	86	80,551	67,437	—	5,963	
公州電氣		上	20,775	—	212	21,018	12,822	—	4,052	
		下	19,101	—	226	△31 19,421 △94	10,969	—	2,749	
瑞山電氣		上	4,011	—	30	4,041	3,496	—	395	
		下	4,838	—	45	4,883	3,767	—	247	
大川電氣		上	4,034	—	61	4,095	4,102	—	958	
		下	4,978	—	—	4,978	4,277	—	924	
溫陽電氣		上	16,112	—	50	16,162	10,859	—	860	
		下	14,864	—	256	15,120	10,385	—	1,777	
計	上	548,620	—	14,859	585,694	356,425	—	83,450		
	下	616,886	—	19,222	△22,215 636,489 △378	388,287	—	102,275		

益損失及利益處分 (單位圓)

失	純利益 又ハ 損失	前期繰越利 益又ハ損失 △内戻入金	利 益 處 分			後期繰越利 益又ハ損失	決算期 (括弧内 ハ營業年次ヲ示 ス)
			社内留保	社 外 分 配	配當率		
合 計 △内 臨時 損失			總 額	配 當 金	配 當 率		
3,599,891	—	—	—	—	—	—	—
△127,204	986,988	377,740	199,000	784,000	735,000	10	381,738 10.1→10.6(54)
3,596,355	1,068,991	381,733	260,000	800,000	750,000	10	390,729 10.7→10.12(55)
△124,688	—	—	—	—	—	—	—
97,750	27,966	1,642	3,500	23,950	22,450	10	2,158 10.1→10.6(29)
118,174	27,043	2,158	3,500	25,325	23,825	10	376 10.7→10.12(30)
18,996	3,345	125	400	2,800	2,500	10	270 10.4→11.3(11)
△500	—	—	—	—	—	—	—
19,835	—	—	—	—	—	—	—
△3,468	—	—	—	—	—	—	—
22,182	1,830	—	300	1,150	1,000	4	380 10.6→10.11(12)
△933	—	—	—	—	—	—	—
21,545	431	損 417	—	—	—	—	14 10.5→10.10(10)
28,333	4,999	14	1,250	3,450	3,000	6	313 10.11→11.4(11)
—	—	—	—	—	—	—	—
—	—	—	—	—	—	—	—
470,288	120,163	—	17,000	98,750	93,750	5	4,413 10.3→11.10(3)
—	—	—	—	—	—	—	—
—	—	—	—	—	—	—	—
3,739,021	1,015,395	378,965	202,500	807,950	757,450	—	383,910 10.3→11.10(3)
△130,672	1,228,371	384,035	282,450	931,475	874,075	—	396,481 10.11→10.4(4)
4,254,328	—	—	—	—	—	—	—
△126,721	—	—	—	—	—	—	—
247,194	—	—	—	—	—	—	—
△12,720	99,397	13,307	36,500	64,269	57,769	10	11,935 9.11→10.4(45)
255,170	92,600	11,935	15,000	77,750	68,750	10	12,085 10.5→10.10(46)
△1,880	—	—	—	—	—	—	—
117,216	20,254	3,896	3,200	19,250	18,250	10	1,700 9.12→10.5(25)
128,757	34,706	1,700	9,000	20,750	18,250	10	6,156 10.6→10.11(26)
51,501	4,816	2,190	500	4,050	3,600	8	2,456 10.6→10.11(15)
△860	7,151	2,456	1,000	5,300	4,600	8	3,307 10.12→11.5(16)
73,400	—	—	—	—	—	—	—
17,174	3,844	3,493	600	3,425	3,125	5	3,312 9.11→10.4(28)
△300	5,461	3,312	800	4,150	3,750	6	3,823 10.5→10.10(29)
△13,960	—	—	—	—	—	—	—
△242	—	—	—	—	—	—	—
3,891	150	40	130	—	—	—	60 10.1→10.6(12)
4,014	869	60	900	—	—	—	29 10.7→10.12(13)
5,060	損 965	1,772	—	—	—	—	807 9.11→10.4(9)
5,201	損 223	807	—	—	—	—	584 10.5→10.10(10)
11,719	4,443	161	1,450	2,750	2,500	10	404 10.1→10.6(17)
12,162	2,958	404	650	2,650	2,500	10	62 10.7→10.12(18)
453,755	191,939	24,859	42,980	93,744	85,244	—	20,874 10.1→10.6(17)
△13,880	143,822	20,674	27,850	110,600	97,850	—	26,046 10.7→10.12(18)
492,664	—	—	—	—	—	—	—
△2,122	—	—	—	—	—	—	—

(38) 事業者別事業利

地 方	事 業 者	上 期 下 期 ノ 別	利 益				損		
			電 氣 事 業 利 益	他 事 業 利 益	事 業 外 經 常 利 益	合 計 △ 内 臨 時 利 益	電 氣 事 業 損 失	他 事 業 損 失	事 業 外 經 常 損 失
全 北	南 朝 鮮 水 力	上	158,143	—	37,933	196,076	47,513	—	57,242
		下	112,460	—	40,113	152,573	42,587	—	48,485
	南 朝 鮮 電 氣	上	451,633	—	69,054	520,807	264,498	—	151,136
		下	563,227	—	85,622	654,068 △115 △219	322,453	—	167,620
計	上	609,781	—	106,987	716,883 △115	312,011	—	208,378	
	下	680,687	—	125,735	806,641 △219	365,040	—	216,105	
全 南	木 浦 電 燈	上	137,944	—	7,083	145,077 △50	72,536	—	28,172
		下	163,303	—	7,135	175,726 △288	90,936	—	31,454
	麗 水 電 氣	上	38,993	—	154	39,159 △12	18,352	—	15,569
		下	41,808	—	2,428	44,270 △34	21,569	—	13,669
	順 天 電 氣	上	23,263	—	141	23,404 △422	15,028	—	3,883
		下	22,581	—	107	23,038 △64	12,407	—	6,580
	昭 和 電 氣	上	18,432	—	3,531	21,963	13,179	—	2,470
		下	17,984	—	1,172	19,156 △422	12,907	—	1,670
	長 興 電 氣	年 一 回	13,721	—	220	13,941	9,617	—	1,082
	濟 州 電 氣	上	11,351	—	250	11,604 △3	5,552	—	4,432
		下	11,771	—	119	11,893 △3	6,056	—	4,171
	資 城 電 氣	上	5,440	—	251	5,691	3,653	—	853
下		5,490	—	247	5,737	3,470	—	878	
筏 橋 電 氣	上	6,350	—	87	6,437	3,678	—	2,483	
	下	5,167	—	78	5,245	4,654	—	1,306	
羅 老 島 電 氣	年 一 回	9,878	—	201	10,079	9,074	—	325	
莞 島 電 氣	年 一 回	6,944	—	94	7,038	6,430	—	2,568	
計	上	241,773	—	11,497	253,335 △85	131,980	—	57,862	
	下	304,047	—	11,801	316,173 △325	177,520	—	63,703	

益 損 失 及 利 益 處 分 (續)

失	純 利 益 又 ハ 損 失	前 期 繰 越 利 益 又 ハ 損 失 △ 内 戻 入 金	利 益 處 分			後 期 繰 越 利 益 又 ハ 損 失	決 算 期 (括 弧 内 ハ 營 業 年 次 ヲ 示 ス)	
			社 内 留 保	社 外 分 配				
合 計 △ 内 臨 時 損 失			總 額	配 當 金	配 當 率			
104,755	91,321	27,151	26,000	65,250	56,250	10	27,222	10.4~10.9(12)
91,072	61,501	27,222	10,400	62,250	56,250	10	19,073	10.10~11.3(13)
415,634	105,173	11,563	19,500	89,251	79,251	10	7,985	10.4~10.9(24)
490,310 △237	163,758	7,985	30,500	109,550	94,550	10	31,693	10.10~10.3(25)
520,389	196,494	38,714	45,500	154,501	135,501	—	35,207	
581,382 △237	225,259	35,207	40,900	171,800	150,800	—	47,766	
100,714	44,363	16,291	8,000	35,250	31,250	10	17,404	10.1~10.6(48)
△4	52,469	17,404	10,000	41,458	36,458	10	18,415	10.7~10.12(49)
123,257 △367	9,032	5,149	1,450	7,715	7,315	8	5,149	10.1~10.6(29)
33,921	5,238	5,161	850	4,400	4,000	8	5,016	10.7~10.12(30)
35,238	9,032	5,149	1,450	7,715	7,315	8	5,016	10.7~10.12(30)
19,333	4,071	856	1,200	3,116	2,816	8	611	9.12~10.5(20)
△422	4,037	611	800	3,116	2,816	8	732	10.6~10.11(21)
19,051 △64	4,037	611	800	3,116	2,816	8	732	10.6~10.11(21)
15,649	6,314	2,471	2,310	4,050	3,750	6	2,425	9.12~10.5(12)
14,577	4,579	2,425	400	4,050	3,750	6	2,554	10.6~10.11(13)
10,699	3,242	468	1,200	2,000	1,750	7	510	10.1~10.12(7)
9,984	1,620	854	300	1,410	1,250	10	764	10.4~10.9(21)
10,227	1,666	764	300	1,410	1,250	10	720	10.10~11.3(22)
4,506	1,185	210	135	1,050	900	6	210	10.1~10.6(10)
4,348	1,388	210	155	1,210	1,050	7	234	10.7~10.12(11)
6,161	276	577	200	—	—	—	653	10.2~10.7(11)
5,960	損 715	653	—	—	—	—	損 62	10.8~11.1(12)
9,799	280	536	150	—	—	—	666	10.1~10.12(6)
9,098 △100	損 2,060	損 4,672	—	—	—	—	損 6,732	10.4~11.3(6)
190,268	63,067	26,419	12,995	49,276	43,966	—	27,215	
△428	73,919	23,548	14,455	60,959	55,389	—	22,053	
242,254 △1,031	73,919	23,548	14,455	60,959	55,389	—	22,053	

(38) 事業者別事業利

地 方	事 業 者	上 期 下 期 ノ 別	利 益				損		
			電 氣 事 業 利 益	他 事 業 利 益	事 業 外 常 規 利 益	合 計 内 臨 時 利 益	電 氣 事 業 損 失	他 事 業 損 失	事 業 外 常 規 損 失
慶 北	大興電氣	上	850,623	-	32,677	883,300	482,132	-	217,454
		下	1,010,032	-	37,175	1,122,352 △75,145	610,450	-	269,745
	慶州電氣	上	32,098	-	181	32,316 △37	23,169	-	7,296
		下	27,908	-	392	28,309 △9	20,095	-	6,281
	安東電氣	上	16,367	-	29	16,396	10,518	-	3,509
		下	19,152	-	96	19,248	11,455	-	4,144
九龍浦電氣	上	5,963	-	3	5,966	3,269	-	1,244	
	下	5,494	-	61	5,555	3,110	-	1,085	
甘浦電氣	上	5,961	-	446	6,407	3,234	-	545	
	下	6,433	-	338	6,771	3,823	-	355	
盈德電氣	上	8,312	-	15	8,980	5,019	-	1,855	
	下	8,479	-	25	8,653 △653 3,504	4,483	-	1,931	
	計	上	919,324	-	33,351	853,365 △690	527,441	-	231,903
		下	1,077,498	-	38,087	1,190,739 △75,154	653,421	-	283,541
慶 南	朝鮮瓦斯電氣	上	781,611	346,184	16,868	1,154,813 △10,150	434,106	257,034	149,873
		下	927,856	376,854	26,580	1,331,890 △600	545,346	239,297	186,986
	固城電氣	上	6,338	-	317	6,655	5,707	-	639
		下	7,064	-	110	7,174	6,392	-	705
	蔚山電氣	上	21,395	-	34	21,463 △39	10,062	-	6,723
		下	22,579	-	60	22,662 △23	71,138	-	6,900
河東電氣	上	6,812	-	-	6,812	5,508	-	979	
	下	6,424	-	95	6,519	4,536	-	2,207	
巨濟電氣	上	4,168	-	81	4,249	3,344	-	80	
	下	4,729	-	43	4,772	3,750	-	166	
	計	上	820,324	346,184	17,300	1,193,997 △10,189	458,727	257,034	158,294
		下	668,652	376,854	26,888	1,373,017 △623	571,162	289,297	196,964
黃海	長淵電氣	上	7,871	-	145	8,016	5,852	-	215
		下	8,795	-	-	8,795	7,705	-	385

益 損 失 及 利 益 處 分 (續)

失	純 利 益 又ハ 損 失	前 期 繰 越 利 益 又ハ 損 失 △ 内 戻 入 金	利 益 處 分			後 期 繰 越 利 益 又ハ 損 失	決 算 期 (括 弧 内 ハ 營 業 年 次 ヲ 示 ス)		
			社 内 留 保	社 外 分 配					
				總 額	配 當 金			配 當 率	
合 計 △ 内 臨 時 損 失	699,586	183,714	19,459	20,000	163,300	145,000	10	19,873	10.4~10.9(35)
	880,195	242,157	19,873	28,000	190,866	166,666	10	43,164	10.70~10.3(36)
慶 北	30,465	1,851	840	200	1,710	1,560	10	781	10.1~10.6(24)
	26,376	1,933	781	200	1,710	1,560	10	804	10.7~10.12(25)
慶 南	14,027	2,369	331	450	1,950	1,750	10	300	10.4~11.9(21)
	16,599 △1,000	2,649	301	950	2,000	1,750	10	-	10.10~11.3(21)
慶 南	4,513	1,453	95	240	1,200	1,200	8	108	9.12~10.5(15)
	4,195	1,360	108	230	1,200	1,200	8	38	10.6~10.11(16)
慶 南	3,879	2,528	576	400	1,860	1,240	10	844	10.1~10.6(18)
	4,178	2,593	844	600	1,860	240	10	977	10.7~10.12(19)
慶 南	6,874	2,106	478	370	1,800	1,800	9	414	9.12~10.5(13)
	6,419	2,085	324	380	2,000	2,000	10	29	10.6~10.11(14)
	759,944	194,021	21,779	21,860	171,820	152,550	-	22,320	-
	937,962 △1,000	252,777	22,231	30,360	189,336	174,416	-	45,012	-
慶 南	849,291	305,522	118,116	56,000	248,038	233,038	10	119,600	10.2~10.7(50)
	1,021,629 △8,278	310,261	119,600	41,000	260,940	245,440	10	127,921	10.3~11.1(81)
慶 南	6,346	309	924	300	-	-	-	833	10.1~10.6(19)
	7,097	77	933	300	-	-	-	710	10.7~10.12(20)
慶 南	16,785	4,683	395	750	3,892	3,692	7	436	10.1~10.6(12)
	18,038	4,624	436	750	3,892	3,692	7	418	10.7~10.12(13)
慶 南	6,660	152	998	-	-	-	-	1,150	9.12~10.5(21)
	△173 5,743	損 224	479	-	-	-	-	255	10.6~10.11(22)
慶 南	3,524	725	711	236	725	625	5	475	10.2~10.7(9)
	△100 4,016 △100	756	475	238	725	625	5	268	10.8~11.1(10)
	882,606	311,391	121,144	57,286	52,655	237,355	-	122,594	-
	△8,552 1,057,523 △100	315,494	121,923	42,288	65,557	249,757	-	129,572	-
黃海	6,067	1,949	損 14,818	-	-	-	-	損 12,869	10.4~10.9(12)
	8,090	705	損 12,869	-	-	-	-	損 12,164	10.10~11.3(13)

(38) 事業者別事業利

地 方	事 業 者	上 期 下 期 ノ 別	利 益				損			電 氣 事 業 外 損 失
			電 氣 事 業 利 益	他 事 業 利 益	事 業 外 經 常 利 益	合 計 △ 内 臨 時 利 益	電 氣 事 業 損 失	他 事 業 損 失	事 業 外 經 常 損 失	
平南	西鮮合同	上	1,126,068	—	22,159	1,148,234	679,207	—	246,224	
		下	1,978,071	—	15,632	1,993,713	897,733	—	266,153	
平北	新義州電氣	上	325,914	—	13,869	339,816	188,397	—	82,760	
		下	429,517	—	7,231	436,748	260,834	—	86,132	
	江界電氣	上	23,869	—	119	23,989	19,258	—	4,649	
		下	27,909	—	138	28,056	19,831	—	5,357	
計		上	949,783	—	19,988	969,771	207,655	—	87,408	
		下	457,426	—	7,369	464,804	280,665	—	91,489	
江原	金剛山電鐵	上	650,708	571,958	11,067	1,233,733	202,584	357,280	107,476	
		下	695,369	584,534	16,063	1,295,966	247,406	346,994	113,554	
	春川電氣	年一回	56,642	—	503	57,145	33,157	—	10,864	
	江陵電氣	上	23,332	—	156	23,488	13,278	—	3,694	
		下	32,844	—	435	33,279	20,281	—	5,178	
計		上	674,040	571,958	11,223	1,257,221	215,862	357,280	111,170	
		下	784,855	584,534	17,001	1,386,390	300,844	346,994	129,566	
咸南	朝鮮窒素	上	474,202	23,430,368	127,902	24,032,472	242,501	19,262,419	2,296,825	
		下	647,211	25,655,361	81,586	26,394,158	483,149	20,920,120	1,715,577	
	元山水力	上	192,379	—	7,976	200,359	112,385	—	45,963	
		下	187,310	—	11,691	199,001	103,361	—	51,506	
北鮮電力	上	34,134	—	556	34,690	10,984	—	12,731		
	下	8,708	—	693	9,401	2,273	—	3,545		
北青電燈	年一回	21,537	—	286	21,823	11,874	—	4,338		
咸南電氣	上	20,058	—	42	20,102	9,478	—	4,017		
	下	6,804	—	6	6,810	2,918	—	1,790		
惠山鎮電氣	上	14,709	—	333	15,042	9,702	—	2,152		
	下	14,810	—	722	15,532	10,932	—	1,559		
長津江水電	上	—	—	—	—	—	—	—		
	下	1,330,813	—	15,172	1,345,985	637,240	—	521,115		

益損失及利益處分 (續)

失 合 計 △ 内 臨 時 損 失	純 利 益 又 △ 損 失	前 期 繰 越 利 益 又 △ 損 失 内 戻 入 金	利 益 處 分			後 期 繰 越 利 益 又 △ 損 失	決 算 期 (括 弧 内 ノ 營 業 年 次 ヲ 示 ス)	
			社 内 留 保	社 外 分 配				
				總 額	配 當 金			配 當 率
950,753 △25,322	197,481	38,925	35,000	153,544	136,044	8	47,862	10.1~10.6(32)
1,189,327	204,550	47,862	51,000	153,544	136,044	8	47,868	10.7~10.12(33)
△25,441								
271,800								
△643	68,016	3,869	23,450	37,106	30,306	10	6,329	9.12~10.5(44)
381,951	74,797	6,329	23,750	49,900	42,500	10	7,476	10.6~10.11(45)
△14,935								
23,906	82	559	—	—	—	—	641	10.4~10.9(23)
25,183	2,368	640	150	2,680	2,400	4	678	10.10~11.3(24)
295,706	68,098	4,428	28,450	37,106	30,306	—	6,970	
△643	77,865	6,969	23,900	52,580	44,900	—	8,154	
387,139								
△14,935								
667,340	566,393	305,195	128,000	380,000	351,000	9	363,588	10.4~10.9(32)
707,954	538,012	363,588	128,000	382,000	351,000	9	441,600	10.10~11.3(33)
44,021	13,124	1,983	1,100	11,725	10,225	10	2,282	10.4~11.3(13)
16,972	6,516	4,988	1,200	5,170	4,520	8	5,134	10.4~10.9(16)
25,459	7,320	5,135	1,500	6,290	5,510	8	5,165	10.10~11.3(17)
684,312	572,909	310,183	129,200	385,170	355,520	—	368,722	
777,434	608,956	370,706	130,600	400,015	366,735	—	443,047	
21,834,658	2,147,514	309,212	2,000,000	50,000	—	—	406,726	9.11~10.4(16)
△33,213	2,831,490	406,726	2,800,000	50,000	—	—	438,216	10.5~10.10(17)
23,512,668								
△393,822								
158,348	42,011	8,983	6,200	35,700	31,500	10	8,989	9.11~10.4(46)
238,633	44,200	8,999	8,000	35,900	31,500	10	9,299	10.5~10.10(47)
△33,816								
23,715	10,975	5,170	1,600	8,300	7,300	10	6,245	10.5~10.9(12)
5,318	3,588	6,245	1,000	1,950	1,450	10	6,878	10.10(1ヶ月分)
17,918	3,914	203	480	3,370	3,000	5	267	10.7~10.10.7(3ヶ月分)
△1,706								
13,495	6,607	1,639	800	5,800	5,400	9	1,696	10.2~10.7(10)
4,708	2,102	1,696	300	1,800	1,800	9	1,698	10.8~10.9(11)
11,854	3,188	11,688	670	2,518	2,200	8	11,688	9.12~10.5(30)
12,491	3,041	11,688	537	2,504	2,200	8	11,688	10.6~10.11(31)
—	—	—	—	—	—	—	—	—
1,158,355	187,630	—	20,000	160,000	150,000	6	7,630	10.3~10.10(5) 10.11~11.4(6)

(38) 事業者別事業利

地 方	事 業 者	上期下期ノ別	利 益				損		
			電 氣 事 業 利 益	他 事 業 利 益	事 業 外 經 常 利 益	合 計 △内臨時利益	電 氣 事 業 損 失	他 事 業 損 失	事 業 外 經 常 損 失
咸 北	計	上	795,482	29,430,368	136,809	24,302,665 △6	385,050	19,262,419	2,361,688
		下	2,217,193	25,655,361	120,156	28,076,601 △83,891	1,251,747	20,920,120	2,299,430
	朝 鮮 電 氣	上	295,330	—	20,845	316,175	180,307	—	58,350
		下	404,239	—	61,467	465,699	268,544	—	63,011
	雄 基 電 氣	上	141,988	—	690	142,825 △147	85,395	—	44,346
		下	228,662	—	387	229,229 △180	162,317	—	42,437
茂 山 電 氣	上	7,370	—	130	7,500	5,287	—	478	
	下	8,069	—	140	8,209	5,519	—	1,244	
會 寧 電 氣	上	88,183	—	3,384	91,569 △2	49,727	—	25,601	
	下	131,018	—	1,493	132,515 △3	71,702	—	42,188	
	計	上	532,871	—	25,049	558,069 △149	320,716	—	128,775
		下	771,988	—	63,480	835,951 △183	508,082	—	148,890

(39) 事業者別利益損

地 方	事 業 者	利 益						損			
		供 給 事 業 利 益		他 事 業 利 益		事 業 外 經 常 利 益	合 計 △内臨時利益	供 給 事 業 損 失 總 額	他 事 業 損 失 兼 業 費	事 業 外 經 常 損 失 總 保 費	
		電 燈 料	電 力 料	電 熱 其 他 料	其 他 利 益						
平南	平 壤 府	657,104	324,623	17,194	18,127	340,521	44,889	1,402,258	547,098	337,161	19,148
黃海	會 二 浦 邑	23,699	3,604	—	1,572	—	244	29,119	24,417	—	—
	合 計	680,803	328,227	17,194	19,699	340,521	44,933	1,431,377	571,515	337,161	19,148

益 損 失 及 利 益 處 分 (續)

合 計 △内臨時損失	純 利 益 又 八 損 失	前 期 繰 越 利 益 又 八 損 失 △内戻入金	利 益 處 分			後 期 繰 越 利 益 又 八 損 失	決 算 期 (括 弧 内 ハ 營 業 年 次 ヲ 示 ス)	
			社 内 留 保	社 外 分 配				
				總 額	配 當 金			配 當 率
22,092,370 △83,213 24,950,641 △479,344	2,210,295 3,125,960	336,647 35,557	2,009,270 2,830,318	102,318 255,524	46,400 189,950	— —	435,354 475,675	
238,657 331,555	77,518 134,144	11,348 16,866	16,000 55,638	56,000 77,300	50,000 69,300	10 10	16,866 18,072	10.4~10.9(47) 10.10~11.3(48)
129,741 204,754	13,084 24,475	4,656 2,280	1,660 3,400	13,800 16,925	12,500 15,625	4 5	2,280 6,430	10.4~10.9(23) 10.10~11.3(24)
5,765 6,763	1,735 1,446	315 340	290 280	1,420 1,140	1,250 1,000	10 8	340 366	10.1~10.6(11) 10.7~10.12(12)
75,328 113,900	16,241 18,614	2,675 2,941	2,500 3,000	13,475 15,183	11,875 13,333	10 10	2,941 3,372	10.4~10.9(32) 10.10~11.3(33)
449,491 656,972	108,578 178,679	18,994 22,427	20,450 62,318	84,695 110,548	75,625 99,258	— —	22,427 28,240	

失 及 利 益 處 分 (公 營)

經 常 損 失		合 計 △臨時損失	純 利 益 又 八 損 失	利 益 處 分				備 考	決 算 期
支拂利息	其 他			公 債 償 還 額	積 立 金 其 他	其 他	他 會 計 繰 入 翌 年 度 繰 越		
48,528	59,507	1,011,442 △22,349	390,816	134,300	13,542	* 58,170	207,152	* 西 鮮 合 同 電 氣 ノ 代 償 金 (月) 供 給 54,000 公 債 償 還 額 電 鐵 80,300 償 還 額	3
—	1,519	25,936	3,183	—	—	—	3,182		3
48,528	61,026	1,037,378 △22,349	393,999	134,300	13,542	58,170	210,335		

(40) 地方別事業

地 方	電 氣 事 業 利 益								
	電 燈 料			電 力 料			電熱其ノ 他ノ料金	供給雜益	
	料 金	損 料	計	料 金	損 料	計			
京 畿 道	1,648,668	166,180	1,814,848	773,381	10,948	784,329	55,570	62,705	
	1,941,366	173,926	1,815,292	1,357,850	10,922	1,368,772	55,996	86,908	
忠 清 南 道	251,150	25,951	277,107	256,306	1,358	257,664	2,847	11,001	
	248,308	27,459	275,767	319,646	1,309	320,955	5,129	15,035	
全 羅 北 道	244,851	33,206	278,057	309,381	2,611	311,992	1,945	17,787	
	296,840	35,692	332,532	320,079	3,729	323,808	1,396	22,951	
全 羅 南 道	162,952	16,338	180,291	50,845	575	51,420	1,012	9,050	
	189,252	19,718	208,970	76,896	586	77,482	1,556	16,039	
慶 尙 北 道	570,032	59,242	629,274	297,328	3,901	240,929	14,720	34,401	
	657,335	62,438	719,773	301,726	3,973	305,699	11,914	60,112	
慶 尙 南 道	493,477	54,965	548,442	244,845	4,640	249,485	6,370	16,027	
	562,327	62,493	626,320	314,720	6,112	320,832	6,014	15,486	
黃 海 道	5,343	762	6,105	1,334	21	1,355	21	390	
	6,343	814	7,157	1,226	13	1,239	—	399	
平 安 南 道	226,284	34,780	311,064	776,991	2,993	779,984	3,798	31,222	
	316,000	38,794	354,794	975,279	3,515	978,794	5,243	39,240	
平 安 北 道	204,195	24,842	229,037	104,330	3,250	107,580	2,024	11,642	
	204,414	26,351	230,765	200,452	3,528	203,980	3,246	19,435	
江 原 道	74,485	10,189	84,674	583,464	385	583,849	573	4,944	
	140,570	17,335	157,905	614,075	504	614,579	1,565	10,806	
咸 鏡 南 道	231,224	21,472	252,696	471,088	62	471,150	2,901	8,735	
	247,452	23,086	270,538	1,931,140	78	1,931,218	5,202	10,235	

利 益 內 譯 (單位圓)

合 計	他 事 業 利 益				事 業 外 利 益			臨時利益	總 計
	電氣鐵道 利 益	瓦 斯 業 利 益	其他營業 利 益	合 計	受入利息 及配當金	其ノ他	合 計		
2,717,453	1,565,124	425,466	—	1,990,590	28,493	17,127	45,620	753	4,754,416
3,326,968	1,614,804	434,668	—	2,049,472	28,471	20,105	48,576	55,653	5,480,699
548,620	—	—	—	—	9,031	5,778	14,859	22,215	585,694
616,836	—	—	—	—	16,607	2,615	19,222	378	636,486
609,781	—	—	—	—	106,690	297	106,987	115	716,883
680,687	—	—	—	—	120,471	5,264	125,735	219	806,641
241,773	—	—	—	—	7,960	3,537	11,497	65	253,335
304,047	—	—	—	—	8,022	3,779	11,801	325	316,173
919,324	—	—	—	—	24,610	8,741	33,351	690	953,365
1,077,498	—	—	—	—	29,006	9,081	38,087	75,154	1,190,739
820,324	243,578	102,606	—	346,184	15,348	1,452	17,300	10,189	1,193,997
968,652	265,982	110,872	—	376,854	26,044	844	26,888	623	1,373,017
7,871	—	—	—	—	123	22	145	—	8,016
8,795	—	—	—	—	—	—	—	—	8,795
1,126,068	—	—	—	—	17,581	4,578	22,159	7	1,148,234
1,378,071	—	—	—	—	8,409	7,223	15,632	174	1,393,877
349,783	—	—	—	—	856	13,132	13,988	33	363,804
457,426	—	—	—	—	1,676	5,693	7,369	9	464,804
674,040	567,255	—	4,703	571,958	10,248	975	11,223	—	1,257,221
784,855	581,083	—	3,451	584,534	15,315	1,686	17,001	—	1,386,390
735,482	—	—	23,430,368	23,430,368	118,665	18,430	137,095	6	24,302,951
2,217,193	—	—	25,655,361	25,655,361	77,984	41,886	119,870	83,891	28,076,315

(40) 地方別事業

地 方	供 給 事 業 利 益							
	電 燈 料			電 力 料			電熱其ノ 他ノ料金	供給雜益
	料 金	損 料	計	料 金	損 料	計		
咸 鏡 北 道	323,718	30,709	354,427	148,463	1,098	149,561	3,465	25,418
	405,341	33,304	438,645	294,569	1,626	296,195	3,820	33,328
合 計	4,487,381	478,642	4,966,023	3,957,756	31,542	3,989,298	95,246	232,823
	4,917,048	521,410	5,438,458	6,707,658	35,895	6,743,553	101,081	309,974

(41) 地方別事業

地 方	供 給 事 業 利 益							
	電 燈 料			電 力 料			電熱其ノ 他ノ料金	供給雜益
	料 金	損 料	計	料 金	損 料	計		
平 安 南 道	599,174	57,930	657,104	316,943	7,680	324,623	17,194	18,127
黃 海 道	20,860	2,838	23,698	3,516	88	3,604	—	1,572
合 計	620,034	60,768	680,802	320,459	7,768	328,227	17,194	19,699

利 益 內 譯 (續)

合 計	他 事 業 利 益				事 業 外 利 益			臨時利益	總 計
	電氣鐵道 利 益	瓦 斯 業 利 益	其他兼業 利 益	合 計	受入利息 及配當金	其ノ他	合 計		
532,871	—	—	—	—	20,704	4,345	25,049	149	558,069
771,938	—	—	—	—	25,879	37,601	63,480	183	835,651
9,283,390	2,375,957	528,072	23,435,071	26,839,100	360,859	78,414	439,273	34,222	36,095,985
12,593,066	2,461,869	545,540	25,858,812	28,666,221	357,884	135,777	493,661	216,639	41,969,587

利 益 內 譯 (公營)

合 計	他 事 業 利 益				事 業 外 利 益			臨時利益	總 計
	電氣鐵道 利 益	瓦 斯 事 業 利 益	其他兼業 利 益	合 計	受入利息 及配當金	其 他	合 計		
1,717,048	340,521	—	—	340,521	1,210	43,479	44,689	—	1,402,258
28,375	—	—	—	—	221	23	244	—	29,119
1,745,923	340,521	—	—	340,521	1,431	43,502	44,933	—	1,431,377

(42) 事業別事

地方	事業者	電 氣 事 業 利 益							
		電 燈 料		電 力 料		電熱其ノ 他ノ料金	供給雜益		
		料 金	損 料	料 金	損 料				
京畿	京城電氣	1,535,565 1,494,909	152,671 156,495	1,688,236 1,651,404	743,021 734,904	10,746 10,496	753,767 745,400	52,824 52,931	55,994 77,381
	開城電氣	84,108 91,504	9,883 11,290	94,081 102,794	25,537 33,343	171 194	25,708 33,537	1,717 1,428	3,417 5,732
	城南電燈	16,686	1,665	18,351	2,634	110	2,744	479	760
	平澤電氣	11,849 14,613	1,428 1,624	13,277 16,237	3,891 5,447	8 12	3,902 5,459	732 855	1,919 1,453
	利長電氣	17,057 23,654	2,198 2,852	19,255 26,506	929 4,566	23 110	952 4,676	279 303	1,375 1,582
	朝鮮送電	—	—	—	576,956	—	576,956	—	—
	計	1,648,669 1,641,366	166,180 137,926	1,814,849 1,815,232	773,981 1,357,850	10,948 10,922	784,323 1,368,772	55,570 55,993	62,705 86,908
南忠	大田電氣	178,019 137,125	18,359 19,368	196,378 192,493	106,212 122,984	1,009 918	107,221 123,902	1,715 3,703	6,755 9,646
	天安電燈	22,405 22,367	1,995 2,219	24,400 24,586	111,078 135,694	134 126	111,212 135,820	207 317	1,133 2,173
	忠南電氣	17,102 20,037	2,106 2,283	19,208 22,320	32,760 55,993	137 196	32,897 56,039	588 557	1,974 1,499
	公州電氣	16,335 14,850	1,762 1,801	18,097 16,691	1,755 1,323	37 31	1,792 1,354	213 277	673 779
	瑞山電氣	3,493 4,004	383 426	3,876 4,430	— —	— —	— —	— 63	135 345
	大川電氣	3,487 4,280	496 510	3,983 4,790	— —	— —	— —	— —	51 183
	溫陽電氣	10,309 9,605	856 852	11,165 10,457	4,501 3,752	41 38	4,542 93,790	124 212	281 405
	計	251,150 248,308	25,957 27,459	277,107 275,767	256,996 319,646	1,358 1,309	257,664 320,955	2,847 5,129	11,002 15,035
全北	南朝鮮水力電氣	—	—	—	158,143 112,460	—	158,143 112,460	—	—

業 利 益 内 譯

合計	他 事 業 利 益			事 業 外 利 益			臨時利益	總 計	
	電氣鐵道 利 益	瓦 斯 業 利 益	其他餘業 利 益	合計	受入利息 及配當金	其ノ他			合計
2,550,821 2,527,116	1,565,124 1,614,804	425,466 434,668	— —	1,990,590 2,049,472	28,358 14,896	16,391 18,208	44,749 33,104	729 55,654	4,586,889 4,665,346
124,923 143,491	— —	— —	— —	— —	111 99	682 1,627	793 1,726	— —	125,716 145,217
22,334	—	—	—	—	7	—	7	—	22,341
19,830 24,004	—	—	—	—	5 7	— 1	5 8	—	19,835 24,012
21,879 33,067	—	—	—	—	19 156	54 80	73 236	24 29	21,976 33,332
576,956	—	—	—	—	13,306	189	13,495	—	590,451
2,777,453 3,326,958	1,565,124 1,614,804	425,466 430,668	— —	1,990,590 2,049,472	28,493 28,471	17,127 20,105	45,620 48,576	753 55,683	4,754,416 5,480,693
312,069 329,744	—	—	—	—	8,630 16,296	3,713 1,761	12,343 13,057	22,179 269	346,591 348,070
136,952 162,896	—	—	—	—	169 —	344 552	513 552	5 15	137,470 163,463
54,667 80,465	—	—	—	—	26 48	1,624 38	1,650 86	—	56,317 80,551
20,775 19,101	—	—	—	—	165 209	47 17	212 226	31 94	21,018 19,421
4,011 4,838	—	—	—	—	30 45	—	30 45	—	4,041 4,883
4,034 4,978	—	—	—	—	61 —	—	61 —	—	4,095 4,978
16,112 14,864	—	—	—	—	— 9	50 24.7	50 256	—	16,162 15,120
548,620 616,886	—	—	—	—	9,081 16,607	5,778 2,615	14,859 19,222	22,215 378	585,694 696,486
158,143 112,460	—	—	—	—	37,918 40,097	15 16	37,933 40,113	—	196,076 152,573

(42) 事業者別事

地方	事業者	電 氣 事 業 利 益							
		電 燈 科			電 力 科			電熱其ノ 他ノ料金	供給雜益
		料 金	損 料	計	料 金	損 料	計		
全北	南朝鮮電氣	244,851 296,840	33,206 35,692	278,057 332,532	151,238 207,619	2,611 3,729	153,849 211,348	1,945 1,396	17,787 22,951
	計	244,851 296,840	33,206 35,692	278,051 332,532	309,381 320,079	2,611 3,729	311,992 323,808	1,945 1,396	17,781 22,951
	木浦電燈	89,706 92,818	8,573 9,119	98,279 101,937	33,353 57,647	545 525	33,898 58,172	1,012 1,552	4,755 6,642
	麗水電氣	22,521 23,972	2,520 2,680	25,041 26,652	11,976 13,460	30 58	12,006 13,518	—	1,946 1,638
	順天電氣	17,880 17,827	1,856 2,036	19,736 19,863	2,642 2,109	—	2,642 2,109	—	885 1,009
	昭和電氣	13,616 12,914	1,578 1,600	15,197 14,514	2,460 2,558	— 3	2,460 2,561	—	775 909
	長興電氣	11,759	1,470	13,229	—	—	—	—	492
全南	濟州電氣	9,376 10,201	734 727	10,610 10,928	414 426	—	414 426	—	327 417
	寶城電氣	4,816 4,767	530 481	5,346 5,248	—	—	—	—	94 242
	筏橋電氣	5,535 4,490	547 484	6,082 4,974	—	—	—	—	268 189
	羅老島電氣	4,739	457	5,196	696	—	696	—	3,986
	莞島電氣	5,765	664	6,429	—	—	—	—	515
	計	163,953 189,252	16,383 19,782	180,291 208,970	50,845 76,896	575 586	41,420 77,482	1,012 1,556	9,050 16,039
	大興電氣	525,448 611,708	54,191 57,179	579,639 668,887	221,923 289,064	3,267 3,741	225,190 292,805	14,658 11,722	31,136 36,618
慶州電氣	14,809 14,874	1,533 1,590	16,342 16,464	13,875 10,110	121 175	13,996 10,285	53 32	1,707 1,127	
安東電氣	12,326 14,125	1,307 1,412	13,633 15,537	1,530 2,552	213 57	1,743 2,609	6 115	985 891	

業 利 益 內 譯 (續)

合 計	他 事 業 利 益			事 業 外 利 益			臨時利益	總 計	
	電氣鐵道 利 益	瓦 斯 業 利 益	其他餘業 利 益	合 計	受入利息 及配當金	其ノ他			合 計
451,638 568,227	—	—	—	—	68,772 80,374	282 5,248	69,054 85,622	115 219	520,807 654,068
609,781 680,687	—	—	—	—	106,690 120,471	297 5,264	106,897 125,735	115 219	716,883 806,641
137,944 168,303	—	—	—	—	6,328 6,174	755 961	7,083 7,135	50 288	145,077 175,726
38,993 41,808	—	—	—	—	26 1,148	128 1,280	154 2,428	12 34	39,159 44,270
23,263 22,981	—	—	—	—	34 34	107 73	141 107	—	23,404 23,088
18,432 17,984	—	—	—	—	1,347 200	2,134 972	3,531 1,172	—	21,963 19,156
13,721	—	—	—	—	219	1	220	—	13,941
11,351 11,771	—	—	—	—	9 7	241 112	250 119	3 3	11,604 11,893
5,440 5,490	—	—	—	—	204 221	47 26	251 247	—	5,691 5,737
6,350 5,167	—	—	—	—	12 6	75 72	87 78	—	6,437 5,245
9,878	—	—	—	—	—	201	201	—	10,079
6,944	—	—	—	—	13	81	94	—	7,038
241,773 304,047	—	—	—	—	7,960 8,022	3,537 3,779	11,497 11,801	65 925	253,335 316,173
850,623 1,010,032	—	—	—	—	24,129 28,623	8,548 8,552	32,677 37,175	— 75,145	883,300 1,122,352
32,098 27,908	—	—	—	—	20 28	161 364	181 392	37 9	32,316 28,309
16,367 19,152	—	—	—	—	7 7	22 89	29 96	—	16,396 19,248

(42) 事業者別事

地方	事業者	電 氣 事 業 利 益							
		電 燈 料			電 力 料			電熱其 他ノ料金	供給雜益
		料 金	損 料	計	料 金	損 料	計		
咸南	朝鮮窒素	65,269 67,315	4,770 5,159	70,039 72,474	398,950 569,423	52 42	399,002 569,465	892 1,083	4,269 4,189
	元山水力	135,737 125,414	13,438 13,087	149,175 138,501	38,103 43,384	10 36	38,113 43,420	1,820 2,181	3,271 3,208
	北鮮電力	99 19	—	99 19	34,035 8,689	—	34,035 8,689	—	—
	北青電燈	18,248	1,986	20,234	—	—	—	134	1,169
	咸南電氣	16,992 5,840	2,111 675	19,103 6,515	—	—	—	122 44	833 245
	惠山鎮電氣	13,127 13,075	1,153 1,147	14,280 14,222	—	—	—	67 79	362 509
	長津江水電	17,541	1,032	18,573	1,309,644	—	1,309,644	1,681	915
	計	231,224 247,452	21,472 23,086	252,696 270,538	471,088 1,931,140	62 78	471,150 1,931,218	2,901 5,202	8,752 10,235
咸北	朝鮮電氣	199,287 243,645	17,323 19,532	206,610 263,177	68,010 117,798	866 1,208	68,876 119,006	1,849 1,980	17,995 20,076
	雄基電氣	75,415 86,791	8,624 8,928	84,039 95,719	53,316 127,699	176 280	53,492 127,979	983 960	3,474 4,004
	茂山電氣	6,168 6,429	425 446	6,593 6,875	370 330	—	370 330	133 211	274 653
	會寧電氣	52,848 68,476	4,337 4,398	57,185 72,874	26,767 48,742	65 138	26,823 48,880	500 669	3,675 8,595
	計	323,718 405,341	30,709 33,304	345,427 438,645	148,463 234,563	1,068 1,628	149,561 296,195	3,465 3,820	25,418 33,328

(43) 事業者別事

地方	事業者	供 給 事 業 利 益							
		電 燈 料			電 力 料			電熱其他 料 金	供給雜益
		料 金	損 料	計	料 金	損 料	計		
平南	平壤府	599,174	57,930	567,104	316,943	7,680	324,923	17,194	18,127
黄海	金二浦邑	20,860	2,839	23,699	3,516	88	3,604	—	1,572
合計		620,034	60,769	680,803	320,459	7,768	328,227	17,194	19,699

業 利 益 内 譯 (續)

合 計	他 事 業 利 益			合 計	事 業 外 利 益		臨時利益	總 計	
	電氣鐵道 利 益	瓦斯業 利 益	其他兼業 利 益		受入利息 及配當金	其ノ他			
474,202 647,211	—	—	23,430,368 25,655,361	23,430,368 25,655,361	110,269 62,378	117,634 28,708	127,902 91,586	— —	24,032,472 26,394,158
192,379 187,310	—	—	—	—	7,600 10,554	376 1,137	7,976 11,691	4 83,882	200,359 282,833
34,134 8,703	—	—	—	—	550 602	6 91	556 693	—	34,690 9,401
21,537	—	—	—	—	29	257	286	9	21,832
20,058 1,804	—	—	—	—	22 1	20 5	42 6	2	20,102 6,810
14,709 14,810	—	—	—	—	196 203	137 519	333 722	—	15,042 15,532
1,330,813	—	—	—	—	3,746	11,426	15,172	—	1,345,985
735,482 2,217,193	—	—	23,430,368 25,655,361	23,430,368 25,655,361	118,635 77,984	18,430 41,886	197,095 119,870	6 89,891	24,902,951 28,076,915
295,330 404,239	—	—	—	—	20,393 25,577	452 35,883	20,845 61,460	—	316,175 465,699
141,988 228,662	—	—	—	—	162 84	528 303	690 387	147 180	142,825 229,229
7,370 8,069	—	—	—	—	25 30	105 110	130 140	—	7,500 8,209
88,133 131,018	—	—	—	—	124 188	3,260 1,305	3,384 1,493	2 3	91,569 132,514
532,871 771,988	—	—	—	—	20,704 25,879	4,345 37,601	25,049 63,480	149 183	558,069 835,651

業 利 益 内 譯 (公營)

合 計	他 事 業 利 益			合 計	事 業 外 利 益		臨時利益	總 計	
	電氣鐵道 利 益	瓦斯業 利 益	其他兼業 利 益		受入利息 及配當金	其ノ他			
1,017,048	340,521	—	—	340,521	1,210	43,479	44,689	—	1,402,238
27,875	—	—	—	—	221	23	244	—	29,119
1,045,928	340,521	—	—	340,521	1,431	43,502	44,933	—	1,431,377

(44) 地方別事業

地方	電 氣 事 業 損 失											
	發電費	送電費	變電費	配電費	需用者 屋內費	業務費	計	購入 電力費	減價 銷却	合計	電力費振 替除額	差引合計
京畿道	370,085	24,165	41,298	174,335	177,376	218,972	1,006,231	573,873	289,027	1,869,131	101,251	1,767,880
	344,449	53,786	55,986	197,627	194,499	238,956	1,085,303	894,488	333,474	2,313,265	87,931	2,225,334
忠清南道	133,614	2,424	4,028	13,171	9,884	44,344	207,465	108,960	40,000	365,425	-	356,425
	121,907	1,455	3,539	15,278	11,857	48,113	202,149	139,240	46,878	388,267	-	388,267
全羅北道	35,318	12,075	13,690	29,821	16,415	43,263	150,582	129,429	32,000	312,011	-	312,011
	95,725	13,559	14,368	32,952	19,098	49,449	225,151	99,889	40,000	365,040	-	365,040
全羅南道	64,039	355	-	12,259	9,079	17,938	103,670	325	27,985	131,980	-	131,980
	82,463	2,346	264	14,397	10,509	23,107	133,086	7,661	36,773	177,520	-	177,520
慶尙北道	220,078	3,498	5,458	38,981	29,781	96,918	394,654	52,787	80,000	527,441	-	527,441
	261,735	4,566	7,669	42,390	31,126	107,652	455,138	69,608	128,675	653,421	-	653,421
慶尙南道	182,823	4,725	14,319	68,946	62,684	54,174	367,671	5,057	111,574	484,302	25,575	458,727
	241,868	5,004	18,327	87,019	54,161	67,776	474,155	5,291	120,876	600,320	29,158	571,162
黃海道	3,209	-	-	149	170	1,857	5,385	-	467	5,852	-	5,852
	4,033	-	-	253	9	2,632	6,927	-	778	7,705	-	7,705
平安南道	450,243	25,481	17,366	16,674	17,764	49,719	577,247	11,934	90,026	679,207	-	679,207
	430,993	29,833	26,226	23,368	20,953	61,717	643,095	149,146	105,482	897,733	-	897,733
平安北道	56,718	2,138	1,918	16,468	16,983	27,219	121,444	46,615	39,596	207,655	-	207,655
	50,051	9,171	3,543	19,052	18,047	31,531	131,395	114,978	34,292	280,665	-	280,665
江原道	34,518	21,536	7,144	8,973	7,216	12,324	91,711	24,976	113,239	229,926	14,064	215,862
	54,772	23,307	7,240	20,810	11,516	22,281	139,926	48,783	127,914	316,623	15,779	300,844
咸鏡南道	363,951	28,834	35,864	15,702	13,619	34,091	492,061	51,906	2,429,871	2,973,838	2,588,788	385,050
	575,637	60,365	33,054	24,277	18,184	40,617	752,134	47,252	3,546,345	4,345,731	3,093,984	1,251,747

損失內譯

(單位圓)

電 氣 鐵道費	瓦 斯 事業費	其ノ他 營業費	合 計	事 業 外 損 失							臨時損失	總 計
				總係費	所得稅及 營業稅	退職給與 引當金	支拂 利息	社債差金 及發行費却	雜損失	合 計		
1,045,246	250,893	-	1,296,139	388,021	95,479	1,500	42,101	-	17,229	544,330	130,672	3,739,021
1,094,111	286,608	-	1,380,719	328,972	98,322	1,500	76,263	-	17,097	522,154	126,121	4,254,328
-	-	-	-	28,402	13,720	470	33,643	1,176	6,039	83,450	13,880	453,755
-	-	-	-	37,671	12,959	332	42,399	1,177	7,737	102,275	2,122	492,664
-	-	-	-	50,675	26,475	2,000	122,141	1,800	5,287	208,378	-	520,389
-	-	-	-	49,772	18,675	12,500	129,008	1,800	4,350	216,105	237	581,382
-	-	-	-	38,336	9,062	4,250	4,099	-	2,115	57,862	426	190,268
-	-	-	-	41,620	6,876	5,910	6,612	-	2,685	63,703	1,031	242,254
-	-	-	-	101,410	20,130	16,000	84,698	-	9,665	231,903	-	759,344
-	-	-	-	128,124	18,367	45,000	82,588	-	9,452	283,541	1,000	937,962
176,191	80,843	-	257,034	66,977	24,800	310	49,466	-	16,741	158,294	8,551	882,606
222,070	67,227	-	289,297	84,449	26,531	10,200	60,537	-	15,247	196,964	100	1,057,523
-	-	-	-	-	-	-	215	-	-	215	-	6,057
-	-	-	-	-	-	-	312	74	-	386	-	8,091
-	-	-	-	64,084	32,888	-	125,290	4,750	19,212	246,224	25,322	950,753
-	-	-	-	69,378	46,779	-	125,894	4,750	19,352	266,153	25,441	1,189,327
-	-	-	-	35,521	6,284	-	38,844	-	6,759	87,408	643	295,706
-	-	-	-	43,100	6,808	-	40,144	-	1,437	91,489	14,985	387,139
349,990	-	7,290	357,280	29,985	24,937	-	56,248	-	-	111,170	-	684,312
341,854	-	5,140	346,994	44,986	24,730	1,425	55,593	-	2,862	129,596	-	777,434
-	-	19,262,419	19,262,419	308,776	143,356	4,300	1,477,923	267,906	159,427	2,361,688	83,213	22,092,370
-	-	20,920,120	20,920,120	461,697	322,199	4,100	1,273,354	-	238,081	2,299,431	479,344	24,950,642

(44) 地方別事業

地方	電 氣 事 業 損 失										電力費振替控除額	差引合計
	發電費	送電費	變電費	配電費	需用者屋內費	業務費	計	購入電力費	減價銷却	合計		
成鏡北道	89,481	6,608	15,479	22,254	25,286	62,519	221,627	54,675	44,414	320,716	—	320,716
	163,139	20,080	21,904	25,640	26,418	70,199	327,380	121,340	59,362	508,082	—	508,082
合計	2,004,017	131,839	156,594	417,793	366,257	659,338	3,739,748	1,060,537	3,298,199	8,098,484	2,729,678	5,368,806
	2,476,777	223,472	192,120	503,063	416,377	764,030	4,575,839	1,697,676	4,580,857	10,854,372	3,226,852	7,627,520

(45) 地方別事業

地方	供 給 事 業 損 失 内 譯								他
	發電費	購入電力費	送電費	變電費	配電費	需用者屋內費	業務費	合計	
平安南道	—	319,352	—	7,338	69,365	66,131	84,412	547,098	337,161
黃海道	—	10,006	—	—	8,032	2,360	4,019	24,417	—
合計	—	929,858	—	7,338	77,397	68,491	88,431	571,515	337,161

損 失 内 譯 (續)

他 事 業 損 失				事 業 外 損 失							臨時損失	總 計
電 氣 鐵道費	瓦 斯 事業費	其ノ他 企業費	合 計	總係費	所得稅及營業稅	退職給與引當金	支拂利息	社債差金及發行費銷却	雜損失	合 計		
—	—	—	—	42,230	10,896	2,500	65,082	—	8,067	128,775	—	449,491
—	—	—	—	55,992	9,065	13,000	66,213	—	4,620	148,890	—	656,972
1,571,427	331,796	19,269,709	21,172,872	1,154,417	408,027	31,330	2,099,750	275,632	250,541	4,219,697	262,707	31,024,082
1,658,035	353,835	20,925,260	22,937,130	1,345,761	591,311	94,279	1,959,689	7,727	322,320	4,320,687	650,331	35,535,718

損 失 内 譯 (公 營)

事 業 損 失		事 業 外 損 失				臨時損失	總 計	備 考
業 合 計	業 合 計	總係費	支拂利息	雜損失	合 計			
—	* 337,161	19,148	48,528	37,158	104,834	22,349	1,011,442	*購入電力費ヲ合ム
—	—	—	—	1,519	1,519	—	25,936	
—	337,161	19,148	48,528	38,677	106,353	22,349	1,037,378	

(46) 事業者別事

地 方	事 業 者	電 氣 事 業 損 失											
		發電費	送電費	變電費	配電費	需用者屋內費	業務費	計	購入電力費	減價銷却	合計	電力費振替控除額	差引合計
京 畿	京城電氣	332,452 300,992	23,305 23,692	39,350 40,460	169,846 190,575	170,645 183,222	201,209 209,560	936,807 948,531	549,012 517,167	272,575 268,674	1,758,392 1,743,372	101,251 87,931	1,657,141 1,646,441
	開城電氣	37,633 43,457	708 584	1,429 1,439	3,532 4,362	5,310 7,955	12,506 16,265	61,118 74,110	9,477 12,362	10,000 10,000	80,595 96,472	—	80,595 96,472
	城南電燈	—	—	—	1,073	1,261	3,849	6,183	8,050	1,100	15,333	—	15,333
	平澤電氣	—	21 18	247 243	666 1,001	637 1,009	2,452 3,074	4,025 5,345	8,276 11,881	— 200	12,299 17,426	—	12,299 17,426
	利長電氣	—	731 565	272 106	291 616	784 1,054	2,805 3,188	4,285 5,529	7,108 14,369	6,454 3,500	17,845 23,398	—	17,845 23,398
	朝鮮送電	—	28,927	13,688	—	—	2,980	45,605	320,659	50,000	426,264	—	426,264
	計	970,085 944,449	24,165 53,786	41,298 55,986	174,935 197,627	177,976 194,499	218,972 238,956	1,006,231 1,085,503	573,873 894,488	289,027 393,474	1,869,131 2,313,265	101,251 87,931	1,767,880 2,225,334
忠 南	大田電氣	95,152 84,831	976 823	1,554 1,189	6,502 8,889	6,590 7,923	30,316 32,534	141,090 136,189	—	30,000 35,000	171,090 171,189	—	171,090 171,189
	天安電燈	32,510 32,546	1,432 610	1,406 6,746	2,875 2,628	1,311 1,507	6,049 6,280	45,583 45,327	59,615 69,916	4,500 5,000	109,698 120,243	—	109,698 120,243
	忠南電氣	178 —	16 22	1,068 604	2,517 2,644	784 957	3,846 4,468	8,409 8,695	32,949 55,242	3,000 3,500	44,358 67,437	—	44,358 67,437
	公州電氣	—	—	—	377 410	288 479	2,197 2,050	2,862 2,939	7,960 5,530	2,000 2,500	12,822 10,969	—	12,822 10,969
	瑞山電氣	1,961 1,825	—	—	111 67	327 379	594 618	2,996 2,889	—	500 878	3,496 3,767	—	3,496 3,767
	大川電氣	2,576 2,631	—	—	304 216	311 123	911 1,307	4,102 4,277	—	—	4,102 4,277	—	4,102 4,277
	溫陽電氣	1,237 74	—	—	485 414	273 489	428 856	2,423 1,833	8,436 8,552	—	10,859 10,385	—	10,859 10,385
	計	139,614 121,907	2,424 1,455	4,028 3,539	13,171 15,278	9,884 11,857	44,344 48,113	207,465 202,149	108,960 139,240	40,000 46,878	356,425 388,267	— —	356,425 388,267
	南朝鮮水	25,037 20,719	3,648 3,841	4,521 5,012	—	—	2,213 2,154	35,419 31,726	94 861	12,000 10,000	47,513 42,587	—	47,513 42,587

業 損 失 內 譯

(單位圓)

電 氣 鐵道費	他 事 業 損 失			事 業 外 損 失							臨時損失	總 計
	瓦斯 事業費	其ノ他 事業費	合 計	總係費	所得稅及 營業稅	退職給與 引當金	支 拂 利 息	社債差金 及發行費 銷	雜損失	合 計		
1,045,246 1,094,111	250,893 283,608	—	1,296,139 1,380,719	382,573 305,442	92,379 93,780	—	29,508 31,261	—	14,449 14,024	519,407 444,507	127,204 124,688	3,599,891 3,596,355
—	—	—	—	4,253 6,855	1,815 3,618	1,500 1,500	7,941 1,935	—	1,646 1,744	17,155 21,702	—	97,75 118,17
—	—	—	—	1,256	296	—	1,090	—	521	3,163	500	18,996
—	—	—	—	650 799	383 213	—	2,418 2,507	—	611 304	4,068 3,823	3,468 933	19,835 22,182
—	—	—	—	545 1,445	396 415	—	2,236 2,571	—	523 504	3,700 4,935	—	21,545 28,333
—	—	—	—	—	—	—	—	—	—	—	—	—
—	—	—	—	13,175	—	—	30,849	—	—	44,024	—	470,283
1,045,246 1,094,111	250,893 283,608	—	1,293,139 1,380,719	388,021 328,972	95,479 98,322	1,500 1,500	42,101 76,233	—	17,229 17,097	544,330 522,154	130,672 126,121	3,739,021 4,254,328
—	—	—	—	21,569 30,326	8,300 8,121	—	28,297 37,509	1,176 1,177	3,542 4,968	63,384 82,101	12,720 1,880	247,194 255,170
—	—	—	—	3,610 3,161	2,500 2,300	33	1,053 1,029	—	322 2,024	7,518 8,514	—	117,216 128,757
—	—	—	—	469 763	1,793 1,813	137 32	3,603 3,102	—	281 248	6,283 5,963	860	51,501 73,400
—	—	—	—	1,634 1,514	479 558	300 300	36 24	—	1,643 313	4,032 2,749	300 242	17,174 13,960
—	—	—	—	92 93	52 27	—	—	—	251 122	395 247	—	3,891 4,014
—	—	—	—	253 274	46 50	—	654 600	—	—	958 924	—	5,060 5,201
—	—	—	—	770 1,490	90 90	—	—	—	—	860 1,777	—	11,719 12,162
—	—	—	—	28,402 37,671	13,720 12,959	470 332	33,643 42,339	1,176 1,177	6,039 7,737	83,450 102,275	13,880 2,122	453,755 492,634
—	—	—	—	11,095 11,435	12,575 3,975	—	33,050 33,050	—	522 25	57,242 48,485	—	104,755 91,072

(46) 事業者別事

地方	事業者	電 氣 事 業 損 失											
		發電費	送電費	變電費	配電費	需用者 屋內費	業務費	計	購入 電力費	減 價 銷 却	合 計	電力費振 替控除額	差引合計
全 北	南朝鮮電	10,281 75,006	8,427 9,718	9,169 9,356	29,821 32,952	16,415 19,098	41,050 153,425	115,163 193,425	129,335 99,028	20,000 30,000	264,498 322,453	—	264,498 322,453
	計	35,918 95,725	12,075 13,559	13,690 14,368	29,821 32,952	16,415 19,098	43,263 49,449	150,582 225,151	129,429 99,889	32,000 40,000	312,011 365,040	—	312,011 365,040
全 南	木浦電燈	33,934 40,363	355 2,346	— 255	7,923 7,700	5,475 5,720	7,851 8,575	55,538 64,959	—	17,000 25,977	72,538 90,936	—	72,538 90,936
	麗水電氣	12,278 14,177	—	—	985 1,394	643 885	2,946 3,113	16,852 19,569	—	1,500 2,000	18,352 21,569	—	18,352 21,569
	順天電氣	6,654 6,432	—	—	1,045 1,023	842 1,081	1,662 1,871	10,203 10,407	325 —	4,500 2,000	15,028 12,407	—	15,028 12,407
	昭和電氣	4,713 1,322	—	—	1,851 2,004	1,314 1,396	3,191 2,923	11,069 7,654	—	2,110 2,500	13,179 12,907	—	13,179 12,907
	長興電氣	—	—	—	704	601	1,804	3,109	4,908	1,600	9,617	—	9,617
	濟州電氣	2,904 3,244	—	—	348 390	262 280	1,038 1,142	4,552 5,056	—	1,000 1,000	5,552 6,056	—	5,552 6,056
	賓城電氣	1,825 1,715	—	—	—	401 233	652 655	2,878 2,820	—	775 650	3,653 3,470	—	3,653 3,470
	棧橋電氣	1,731 3,740	—	—	107 225	142 191	598 498	2,578 4,654	—	1,100 —	3,678 4,654	—	3,678 4,654
	羅老島電	7,415	—	—	217	104	1,119	8,855	—	619	9,474	—	9,474
	莞島電氣	4,055	—	—	523	18	1,407	6,003	—	427	6,430	—	6,430
	計	64,039 82,463	355 2,346	— 264	12,259 14,397	9,079 10,509	17,938 23,107	103,670 133,066	325 7,661	27,985 36,773	131,980 177,520	—	131,980 177,520
	大興電氣	200,667 248,660	3,425 4,494	5,458 7,669	36,553 39,628	28,089 29,619	91,929 102,252	366,121 432,322	46,011 58,128	70,000 120,000	482,132 610,450	—	482,132 610,450
	慶州電氣	14,793 8,672	73 72	—	841 1,170	673 622	1,789 2,005	18,169 12,541	—	5,000 4,555	23,169 20,095	—	23,169 20,095
	安東電氣	293 90	—	—	1,059 727	636 494	1,439 1,657	3,427 2,968	4,591 6,817	2,500 1,670	10,518 11,455	—	10,518 11,455

業 損 失 內 譯 (續)

他 事 業 損 失					事 業 外 損 失							臨時損失	總 計
電 氣 鐵道費	瓦 斯 事業費	其ノ他 業費	合 計	總係費	所得稅及 營業稅	退職給與 引當金	支拂 利息	社債差金 及發行費 銷	雜損失	合 計			
—	—	—	—	39,580 38,337	13,900 14,700	2,000 12,500	89,091 95,958	1,800 1,800	4,765 4,325	151,136 167,620	— 237	415,634 490,310	
—	—	—	—	50,675 49,772	26,475 18,675	2,000 12,500	122,141 129,008	1,800 1,800	5,287 4,350	208,378 216,105	— 237	520,389 581,382	
—	—	—	—	18,162 20,563	4,121 3,877	4,000 5,000	1,100 1,001	—	789 1,013	28,172 31,454	4 867	100,714 123,257	
—	—	—	—	12,553 13,171	2,651 236	—	18	—	347 262	15,569 13,669	—	33,921 35,238	
—	—	—	—	2,112 2,149	579 689	—	971 3,147	—	221 195	3,883 6,530	422 64	19,333 19,051	
—	—	—	—	583 408	892 946	—	933	—	62 66	2,470 1,670	—	15,649 14,577	
—	—	—	—	448	334	—	—	—	300	1,032	—	10,699	
—	—	—	—	2,710 2,471	425 462	200 200	998 891	—	99 147	4,432 4,171	—	9,934 10,227	
—	—	—	—	655 624	148 168	50 60	—	—	—	853 878	—	4,506 4,348	
—	—	—	—	1,561 551	246 35	—	79 87	—	597 633	2,483 1,306	—	6,161 5,960	
—	—	—	—	170	129	—	—	—	26	325	—	9,799	
—	—	—	—	1,065	—	—	1,486	—	17	2,568	100	9,038	
—	—	—	—	94,587 121,723	19,147 16,845	15,000 45,000	79,664 77,519	—	9,056 8,658	217,454 269,745	—	699,586 880,195	
—	—	—	—	2,518 2,107	550 424	500	3,298 3,365	—	430 385	7,296 6,281	—	30,465 26,376	
—	—	—	—	1,932 1,973	88 898	500	810 864	—	179 409	3,509 4,144	— 1,000	14,027 16,599	

(46) 事 業 者 別 事

地 方	事 業 者	電 氣 事 業 損 失											
		發電費	送電費	變電費	配電費	需用者 屋內費	業務費	計	購 入 電力費	減 價 銷 却	合 計	電力費振 替控除額	差引合計
慶 北	九龍浦電氣	2,151 2,037	—	—	177 427	41 92	400 354	2,769 2,910	—	500 200	3,269 3,110	—	3,269 3,110
	甘浦電氣	1,766 1,743	—	—	98 180	160 172	310 478	2,334 2,573	—	1,000 1,250	3,334 3,823	—	3,334 3,823
	盈德電氣	348 533	—	—	253 258	182 127	1,051 906	1,334 1,824	2,185 1,664	1,000 1,000	5,019 4,488	—	5,019 4,488
	計	220,018 231,735	3,498 45,666	5,458 7,669	33,981 42,390	23,781 31,126	96,918 107,652	334,654 455,138	52,787 69,608	80,000 128,675	527,441 653,421	—	527,441 653,421
慶 南	朝鮮瓦斯電氣	178,126 236,636	4,725 5,004	14,319 18,327	67,119 85,427	41,420 52,897	46,952 60,180	352,661 458,480	—	107,020 116,024	459,681 574,504	25,575 29,158	434,106 545,346
	固城電氣	—	—	—	270 245	186 181	836 984	1,292 1,410	2,415 3,182	2,000 1,800	5,707 6,392	—	5,707 6,392
	蔚山電氣	3,791 4,116	—	—	1,391 1,266	761 874	2,619 2,382	3,562 9,138	—	1,500 2,000	10,062 11,138	—	10,062 11,138
	河東電氣	65 5	—	—	55 34	237 162	1,867 1,608	2,224 1,809	2,642 2,109	642 618	5,508 4,536	—	5,508 4,536
	互濟電氣	841 1,111	—	—	111 47	80 47	1,900 2,113	2,932 3,318	—	412 432	3,344 3,750	—	3,344 3,750
	計	182,823 241,868	4,725 5,004	14,319 18,327	68,946 87,019	42,684 54,161	54,174 67,776	367,671 474,155	5,057 5,291	111,574 120,874	484,302 600,320	25,575 29,158	458,727 571,162
黃 海	長淵電氣	3,269 4,033	—	—	149 253	170 9	1,857 2,632	5,385 6,927	—	497 778	5,882 7,705	—	5,882 7,705
平 南	西鮮合同	450,243 480,998	25,481 29,833	17,366 26,226	16,674 23,368	17,764 20,933	49,719 61,717	577,247 813,095	11,934 149,146	90,026 105,492	679,207 897,733	—	679,207 897,733
	新義州電氣	47,855 39,830	2,138 9,171	1,918 3,543	15,178 18,308	16,171 17,367	24,963 26,835	108,223 115,054	46,615 114,978	33,559 30,802	188,397 260,834	—	188,397 260,834
平 北	江界電氣	8,863 10,221	—	—	1,290 744	812 680	2,256 4,696	13,221 16,341	—	6,037 3,490	19,258 19,831	—	19,258 19,831
	計	56,718 50,051	2,138 9,171	1,918 3,543	16,468 19,052	16,989 18,047	27,219 31,531	121,444 131,395	46,615 114,978	39,596 34,292	207,655 280,665	—	207,655 280,665

業 損 失 內 譯 (續)

他 事 業 損 失				事 業 外 損 失						臨時損失	總 計	
電 氣 鐵道費	瓦 斯 事業費	其ノ他 業費	合 計	總保費	所得程及 營業稅	退職給與 引當金	支 拂 利息	社債差金 及發行費 銷	雜損失			合 計
—	—	—	—	375 705	37 93	—	332 287	—	—	1,244 1,085	—	4,513 4,195
—	—	—	—	300 300	245 55	—	—	—	—	545 355	—	3,879 4,178
—	—	—	—	1,198 1,316	63 52	—	594 563	—	—	1,855 1,931	—	6,874 6,419
—	—	—	—	101,410 128,124	20,130 18,367	16,000 45,000	84,698 82,598	—	9,665 9,452	231,903 283,541	—	759,344 931,932
176,191 222,070	80,843 67,227	—	257,034 289,297	64,330 81,617	24,334 26,156	— 10,000	44,999 55,294	—	16,210 13,919	149,373 186,986	8,278 —	843,291 1,021,629
—	—	—	—	72 71	39 138	—	433 445	—	40 51	639 705	—	6,346 7,097
—	—	—	—	2,495 2,667	427 134	300 200	3,286 3,628	—	215 271	6,723 6,900	—	16,735 18,038
—	—	—	—	—	—	10	693	—	276	979	173	6,660 6,743
—	—	—	—	80 94	— 72	—	—	—	1,006	2,207	—	8,551 100
176,191 222,070	80,843 67,227	—	257,034 289,297	68,977 84,449	24,800 26,591	310 10,200	46,466 60,597	—	16,741 15,247	158,294 196,964	8,551 100	832,606 1,057,523
—	—	—	—	—	—	312	215 74	—	—	215 396	—	6,067 8,091
—	—	—	—	64,084 69,378	32,888 46,779	—	125,230 125,894	4,750 4,750	19,212 19,352	243,224 266,153	25,322 25,441	950,763 1,189,327
—	—	—	—	32,388 39,815	6,181 6,705	—	37,556 38,865	—	6,635 747	82,760 86,132	643 14,985	271,900 361,951
—	—	—	—	3,133 3,235	103 103	—	1,283 1,279	—	124 690	4,648 5,357	—	23,906 25,188
—	—	—	—	35,521 43,100	6,284 6,808	—	38,844 40,144	—	6,759 1,437	87,408 91,489	643 14,985	295,706 387,139

(46) 事 業 者 別 事

地 方	事 業 者	電 氣 事 業 損 失											
		發電費	送電費	變電費	配電費	需用者 屋內費	業務費	計	購入 電力費	減 價 銷 却	合 計	電力費振 替控除額	差引合計
江 原	金剛山 電 鐵	29,696 32,559	21,536 23,307	7,144 7,240	7,474 12,534	6,809 8,933	9,013 9,829	81,672 94,402	24,976 48,783	110,000 120,000	216,648 263,185	14,064 15,779	202,584 247,406
	春川電氣	14,648	—	—	4,785	974	3,511	28,918	—	4,239	33,157	—	33,157
	江陵電氣	4,822 7,565	—	—	1,489 3,491	407 1,609	3,311 3,941	10,039 16,606	—	3,239 3,675	13,278 20,281	—	13,278 20,281
	計	34,518 54,772	21,536 23,307	7,144 7,240	8,973 20,810	7,216 11,516	12,324 22,281	91,711 139,926	24,976 48,783	113,239 127,914	229,926 316,623	14,064 15,779	215,862 300,844
咸 南	朝鮮電素	338,262 513,603	26,091 33,791	34,905 28,076	8,173 7,256	5,170 7,047	15,193 16,387	427,794 606,160	— —	2,403,495 2,970,973	2,831,289 3,577,133	2,588,788 3,093,984	242,501 483,149
	元山水力	12,521 7,445	1,913 1,745	859 855	6,888 6,817	7,160 7,759	12,273 11,454	41,714 36,075	51,906 47,252	18,765 20,034	112,385 103,361	—	112,385 103,361
	北鮮電力	3,022 498	731 72	—	—	—	2,231 703	5,984 1,273	—	5,000 1,000	10,984 2,273	—	10,984 2,273
	北青電燈	5,489	—	—	986	755	2,171	9,401	—	2,473	11,874	—	11,874
咸 南	咸南電氣	4,734 1,439	99 29	—	504 80	879 328	1,801 534	8,017 2,410	—	1,461 508	9,478 2,918	—	9,478 2,918
	惠山鎮 電 氣	5,412 5,166	—	—	137 1,417	410 548	2,593 2,444	8,552 9,575	—	1,150 1,357	9,702 10,932	—	9,702 10,932
	長津江 水 電	41,997	24,728	4,123	7,721	1,747	6,924	87,240	—	550,000	637,240	—	637,240
	計	363,951 575,637	28,894 60,365	35,864 33,054	15,702 24,277	19,619 18,184	34,091 40,617	492,061 752,134	51,906 47,252	2,429,871 3,546,345	2,973,838 4,945,731	2,588,788 3,093,984	385,050 1,251,747
咸 南	朝鮮電氣	11,070 11,968	2,739 2,057	10,269 15,984	12,427 14,549	15,328 16,654	38,417 43,629	90,250 104,831	54,675 121,340	35,382 42,363	180,307 268,544	—	180,307 268,544
	雄基電氣	47,555 109,624	3,556 17,801	3,526 3,872	6,979 6,646	6,863 6,244	15,416 16,630	83,895 160,817	—	1,500 1,500	85,395 162,317	—	85,395 162,317

業 損 失 內 譯 (續)

他 事 業 損 失				事 業 外 損 失							臨時損失	總 計
電 氣 鐵道費	瓦 斯 事業費	其ノ他 業費	合 計	總保費	所得稅及 營業稅	退職給與 引當金	支 拂 利 息	社債差金 及發行費 銷	雜損失	合 計		
349,990 341,854	—	7,290 5,140	357,280 346,994	27,742 36,578	24,366 23,789	—	55,368 53,187	—	—	107,476 113,554	—	667,340 707,954
—	—	—	—	4,780	389	1,425	1,408	—	2,862	10,864	—	44,021
—	—	—	—	2,243 3,628	571 552	—	880 998	—	—	3,694 5,178	—	16,972 25,459
349,990 341,854	—	7,290 5,140	357,280 346,994	29,985 44,936	24,937 24,730	1,425	56,248 55,593	—	2,862	111,170 129,596	—	684,312 777,434
—	—	19,262,419 20,920,120	19,262,419 20,920,120	271,953 321,738	137,603 316,567	—	1,462,054 842,005	267,906	157,309 235,267	2,296,825 1,715,577	83,213 393,822	21,884,958 23,512,668
—	—	—	—	26,245 25,880	3,769 4,612	3,000 3,500	10,968 15,089	—	1,981 2,425	45,963 51,506	83,816	158,348 238,683
—	—	—	—	6,562 2,035	1,300 210	1,000 500	3,869 800	—	—	12,731 3,545	—	23,715 5,818
—	—	—	—	2,203	—	—	1,791	—	344	4,338	1,706	17,918
—	—	—	—	3,154 1,126	423 564	300 100	3	—	137	4,017 1,790	—	13,495 4,708
—	—	—	—	862 516	261 245	—	1,029 798	—	—	2,152 1,559	—	11,854 12,491
—	—	—	—	108,199	—	—	412,871	—	45	521,115	—	1,158,355
—	—	19,262,419 20,920,120	19,262,419 20,920,120	308,776 461,697	149,356 322,199	4,900 4,100	1,477,923 1,273,354	267,906	159,427 238,081	2,361,688 2,289,431	83,213 479,344	22,092,370 24,950,642
—	—	—	—	21,698 28,652	6,659 4,338	—	28,460 28,792	—	1,533 1,229	58,350 63,010	—	238,657 331,555
—	—	—	—	12,603 13,713	2,877 1,825	—	23,763 24,132	—	5,103 2,767	44,346 42,437	—	129,741 204,754

(46) 事業者別事

地 方	事業者	電 氣 事 業 損 失										電力費振 替除額	差引合計
		發電費	送電費	變電費	配電費	需用者 屋內費	業務費	計	購入 電力費	銷却 減價	合計		
北	茂山電氣	2,742 3,075	—	—	68 203	788 648	1,157 1,094	4,755 5,020	—	532 499	5,287 5,519	—	5,287 5,519
	會寧電氣	28,114 38,472	313 222	1,684 2,048	2,780 4,242	2,307 2,872	7,529 8,846	42,772 56,702	—	7,000 15,000	49,772 71,702	—	49,772 71,702
	計	89,481 163,139	6,608 20,080	15,479 21,904	22,254 25,840	25,289 26,418	62,519 70,199	221,627 327,380	54,675 121,340	44,414 59,562	320,716 508,082	—	320,716 558,082

(47) 事業者別事

地 方	事業者	供 給 事 業 損 失 内 課								他 電 氣 鐵 道 費
		發電費	購入電 力 費	送電費	變電費	配電費	需用家 屋內費	業務費	合計	
平南	平 壤 府	—	319,952	—	7,338	69,365	66,131	84,412	547,098	337,161
黄海	兼 二 浦 邑	—	10,006	—	—	8,032	2,360	4,019	24,417	—
	合 計	—	329,858	—	7,338	77,397	68,491	88,431	571,515	337,161

業 損 失 内 譯 (續)

他 事 業 損 失				事 業 外 損 失							臨時損失	總 計
電 氣 鐵道費	瓦 斯 事業費	其ノ他 業費	合 計	總係費	所得稅及 營業稅	退職給與 引當金	支 拂 利 息	社債差金 及發行費 銷	雜損失	合 計		
—	—	—	—	262 225	75 309	—	— 564	—	141 146	478 1,244	—	5,765 6,763
—	—	—	—	7,667 13,402	1,285 2,593	2,500 13,000	12,859 12,725	—	1,290 478	25,601 42,188	—	75,323 113,900
—	—	—	—	42,230 55,992	10,896 9,065	2,500 13,000	65,082 68,213	—	8,067 4,620	128,775 148,830	—	449,491 656,972

業 損 失 内 譯 (公營)

事 業 損 失		事 業 外 損 失				臨時損失	總 計	備 考
業 合 計	業 合 計	總係費	支拂利息	雜損失	合 計			
—	*337,161	19,148	48,528	37,158	104,834	22,349	1,011,442	*他事業損失中=ハ購入電力費 23,325圓ヲ含ム
—	—	—	—	1,519	1,519	—	25,936	
—	337,161	19,148	48,528	38,677	106,353	22,349	1,037,378	

(48) 最近十期間ニ

地方	事業者	昭和六年		昭和七年		昭和八年		昭和九年		昭和十年		備考
		上半期	下半期	上半期	下半期	上半期	下半期	上半期	下半期	上半期	下半期	
		<small>分厘</small>	<small>分厘</small>	<small>分厘</small>	<small>分厘</small>	<small>分厘</small>	<small>分厘</small>	<small>分厘</small>	<small>分厘</small>	<small>分厘</small>	<small>分厘</small>	
京畿	京城電氣	11.0	11.0	11.0	10.0	10.0	10.0	10.0	10.0	10.0	10.0	年一回決算
	開城電氣	10.0	10.0	10.0	10.0	10.0	10.0	10.0	10.0	10.0	10.0	
	城南電燈	—	—	—	—	—	—	—	4.0	10.0	10.0	
	平澤電氣	—	—	—	—	—	—	—	—	—	4.00	
	利長電氣	—	—	—	—	—	—	—	—	—	6.00	
忠南	大田電氣	10.0	10.0	10.0	10.0	10.0	10.0	10.0	10.0	10.0	10.0	年一回決算
	天安電燈	7.0	7.0	7.0	8.0	9.0	10.0	10.0	10.0	10.0	10.0	
	忠南電氣	—	—	—	—	—	—	5.0	7.0	8.0	8.0	
	公州電氣	8.0	8.0	8.0	8.0	—	5.0	6.0	6.0	5.0	6.0	
	溫陽電氣	8.0	9.0	10.0	10.0	10.0	12.0	12.0	8.0	10.0	10.0	
全北	南朝鮮電氣	10.0	10.0	9.0	9.0	9.0	10.0	10.0	10.0	10.0	10.0	年一回決算
	南朝鮮水力	5.0	6.0	6.0	8.0	8.0	10.0	10.0	10.0	10.0	10.0	
	木浦電燈	10.0	10.0	10.0	10.0	10.0	10.0	10.0	10.0	10.0	10.0	
全南	麗水電氣	10.0	10.0	10.0	10.0	10.0	10.0	6.0	8.0	8.0	8.0	年一回決算
	順天電氣	10.0	4.0	7.0	8.0	8.0	8.0	8.0	8.0	8.0	8.0	
	昭和電氣	4.0	4.0	4.0	5.0	5.0	5.0	5.0	6.0	6.0	7.0	
	長興電氣	—	5.0	—	6.0	—	6.0	—	7.0	7.0	7.0	
	濟州電氣	8.0	8.0	8.0	8.0	8.0	8.0	8.0	10.0	10.0	10.0	
	寶城電氣	—	4.0	4.0	4.0	5.0	5.0	5.0	6.0	6.0	7.0	
	筏橋電氣	—	10.0	—	10.0	—	10.0	—	7.0	—	—	
	羅老島電氣	—	—	—	—	—	—	—	—	—	—	
	莞島電氣	—	—	—	—	—	—	—	—	—	—	
	大興電氣	10.0	10.0	10.0	10.0	10.0	10.0	10.0	10.0	10.0	10.0	
慶北	慶州電氣	7.0	7.0	7.0	7.0	8.0	8.0	8.0	8.0	10.0	10.0	年一回決算
	安東電氣	7.0	7.0	7.0	7.0	7.0	7.0	—	10.0	10.0	10.0	
	九龍浦電氣	6.0	7.2	7.2	8.0	8.0	7.4	7.0	7.0	8.0	8.0	
	甘浦電氣	10.0	10.0	10.0	10.0	10.0	10.0	10.0	10.0	10.0	10.0	
	盈德電氣	4.0	4.0	—	6.0	4.0	6.0	6.0	8.0	9.0	10.0	

於ケル配當率

地方	事業者	昭和六年		昭和七年		昭和八年		昭和九年		昭和十年		備考
		上半期	下半期	上半期	下半期	上半期	下半期	上半期	下半期	上半期	下半期	
		<small>分厘</small>	<small>分厘</small>	<small>分厘</small>	<small>分厘</small>	<small>分厘</small>	<small>分厘</small>	<small>分厘</small>	<small>分厘</small>	<small>分厘</small>	<small>分厘</small>	
慶南	朝鮮瓦斯電氣	11.0	11.0	10.0	10.0	10.0	10.0	10.0	10.0	10.0	10.0	年一回決算
	固城電氣	5.0	5.0	—	—	—	—	—	—	—	—	
	蔚山電氣	4.0	—	—	5.0	7.0	7.0	7.0	7.0	7.0	7.0	
	河東電氣	—	—	—	—	—	—	—	—	—	—	
	巨濟電氣	—	4.0	4.0	4.5	4.0	4.5	—	5.0	5.0	5.0	
黄海	長淵電氣	—	—	—	—	—	—	—	—	—	—	邑營
	兼二浦邑	—	—	—	—	—	—	—	—	—	—	
平南	西鮮合同電氣	—	—	—	—	—	—	—	8.0	8.0	8.0	府營
	平壤府	—	—	—	—	—	—	—	—	—	—	
平北	新義州電氣	10.0	10.0	10.0	10.0	10.0	10.0	10.0	10.0	10.0	10.0	年一回決算
	江界電氣	—	—	—	—	—	—	—	—	—	4.0	
江原	金剛山電氣鐵道	10.0	10.0	10.0	10.0	10.0	10.0	10.0	10.0	9.0	9.0	年一回決算
	春川電氣	—	10.0	—	10.0	—	10.0	—	10.0	—	10.0	
	江陵電氣	10.0	10.0	8.0	8.0	8.0	10.0	10.0	8.0	8.0	8.0	
咸南	朝鮮窒素肥料	9.0	9.0	6.0	5.0	5.0	—	—	—	—	—	昭和八年度ヨリ年一回決算
	元山水力電氣	10.0	10.0	10.0	10.0	10.0	10.0	10.0	10.0	10.0	10.0	
	北鮮電力	9.0	6.0	10.0	10.0	10.0	10.0	10.0	10.0	10.0	10.0	
	北青電燈	5.4	6.0	5.4	—	—	—	—	9.0	—	5.0	
	咸南電氣	—	—	6.0	6.0	7.0	7.0	8.0	9.0	9.0	9.0	
咸北	惠山嶺電氣	—	2.4	4.8	5.2	6.0	6.4	7.2	7.2	8.0	8.0	年一回決算
	朝鮮電氣	10.2	10.0	10.0	10.0	10.8	10.8	10.0	10.0	10.0	10.0	
	會寧電氣	11.0	11.0	10.0	10.0	10.0	10.0	10.0	10.0	10.0	10.0	
	雄基電氣	8.0	8.0	8.0	8.0	8.0	8.0	7.0	7.0	4.0	5.0	
	茂山電氣	—	6.0	6.0	6.0	6.4	6.4	7.0	8.0	10.0	8.0	

Ⅶ 供給料金

電 燈 料 金

(49).....定額電燈料金

(50).....從量電燈料金

電 力 料 金

(51).....定額及從量電力料金

電 燈 料 金

(49) 定 額 電

地方	事 業 者	定 額 屋 内 燈										定		
		五 燭 光	六 燭 光	十 燭 光	十 六 燭 光	二 十 四 燭 光	二 十 五 燭 光	三 十 二 燭 光	五 十 燭 光	八 十 燭 光	百 燭 光	五 燭 光	六 燭 光	
京 畿	京城電氣	京 城 府	—	—	15W 50	20W 55	—	30W 65	40W 75	60W 95	80W 130	100W 155	—	—
		京 城 仁 川 郡 部	—	—	60	73	—	93	112	152	190	230	—	—
		水 原 邑	—	—	65	80	—	100	120	160	200	240	—	—
慶 南	朝鮮瓦斯電氣	釜 東 菜 邑 西 面 北 面	—	—	15W 55	20W 68	—	30W 83	40W 100	60W 133	80W 167	100W 200	—	—
		馬 鎭 昌 原 面 上 南 面 熊 南 面 內 面	—	—	65	80	—	100	120	160	200	240	—	—
		東 萊 郡	—	—	60	74	—	93	110	146	183	220	—	—
		密 陽 邑 梁 山 郡 金 海 郡 馬 山 郡	—	—	70	85	—	105	125	165	210	250	—	—
		晉 州 邑 昌 寧 密 陽 郡 南 面 下 南 面	—	—	75	91	—	115	133	185	232	280	—	—
		晉 州 泗 川 宜 寧 咸 安 居 昌 咸 陽 山 淸 各 郡	—	—	85	105	—	130	155	207	258	310	—	—
咸 南	咸南合同電氣	元 山 府	—	8.5W	15W 65	20W 80	—	30W 102	40W 122	60W 165	80W 203	100W 250	—	—
		元 山 郡 部	—	—	79	96	—	120	145	195	240	290	—	—
		洪 原 咸 州 北 青 利 原 各 郡 部	—	—	85	103	—	130	155	207	260	310	—	—
平 南	平 壤 府	45	—	55	68	85	—	104	141	—	215	—	—	
忠 南	大田電氣	大 外 柳 田 南 川 府 面 面	—	—	70	85	103	—	130	175	—	265	—	—
忠 北 南		清 鳥 致 院 西 面 泗 州 面 邑 邑	—	—	72	89	112	—	135	182	—	275	—	—
江 原	橫 城 面 洪 川 面 原 州 面	—	68	90	115	150	—	180	245	—	370	—	68	

燈 料 金 (昭和十一年十二月現在)

(單位……錢)

額 軒 街 燈								臨 時 燈		
十 燭 光	十 六 燭 光	二 十 四 燭 光	二 十 五 燭 光	三 十 二 燭 光	五 十 燭 光	八 十 燭 光	百 燭 光			
13W —	20W 44	—	30W 52	40W 60	60W 76	80W 104	100W 124			
—	58	—	74	90	122	152	148			
52	64	—	80	96	128	160	192			
13W —	20W 54	—	30W 66	40W 80	60W 106	80W 134	100W 160			
52	46	—	80	96	128	160	192			
—	59	—	74	88	117	146	176			
56	68	—	84	100	132	168	200			
60	73	—	92	110	148	186	224			
68	84	—	104	124	166	206	248			
13W 52	20W 64	—	30W 82	40W 98	60W 132	80W 166	100W 200			
63	77	—	96	116	156	192	232			
68	82	—	108	124	166	206	248			
44	54	68	—	83	113	—	172			
56	68	86	—	104	140	—	212			
58	71	90	—	108	146	—	220			
72	92	420	—	144	196	—	296			

(一燈)
 五夜以内ノ部分
 五夜超過ノ部分
 十夜超過ノ部分
 二十夜超過ノ部分
 三十夜超過ノ部分
 四十五夜超過ノ部分

屋内定額燈月額料金ノ
 //
 //
 //
 //
 //

十分ノ一
 十二分ノ一
 十五分ノ一
 二十分ノ一
 廿五分ノ一
 三十分ノ一

(一燈)
 三夜以内ノ部分
 三夜超過ノ部分
 七夜超過ノ部分
 十五夜超過ノ部分

屋内定額燈月額料金ノ
 //
 //
 //

十分ノ一
 十二分ノ一
 十五分ノ一
 二十分ノ一

(49) 定 額 電

地方	事 業 者	定 額 屋 内 燈										定		
		五 燭 光	六 燭 光	十 燭 光	十 六 燭 光	二 十 四 燭 光	二 十 五 燭 光	三 十 二 燭 光	五 十 燭 光	八 十 燭 光	百 燭 光	五 燭 光	六 燭 光	
忠 北	大田電氣	堤川面. 寧越面	-	68	95	118	150	-	182	147	-	380	-	68
		忠州邑. 儒城. 東面. 沃川面. 錦山面. 秋富面. 芙蓉面. 全義面. 江外面. 槐山面. 曾坪面. 鎮川面. 清安面. 北面. 陰城面	-	-	85	105	135	-	160	215	-	325	-	58
	朝鮮電氣	清津府. 羅南邑. 龍城面. 梧村面. 朱乙温面. 清岩面	-	-	68	83	105	-	126	168	-	255	-	-
咸 北	朝鮮電氣	朱北面. 朱南面. 漁郎面. 東面. 西面. 其ノ他	-	-	78	95	120	-	144	198	-	280	-	-
		城津邑. 鶴城面	73	-	84	103	130	-	157	211	-	318	-	-
		英北面. 吉城面. 鶴上面. 波道面. 和中面. 其ノ他	73	-	87	107	136	-	165	225	-	340	-	-
全 南	木浦電燈	木浦府面	-	-	65	80	100	-	120	160	-	240	-	-
		咸平. 鶴橋. 一老面. 其ノ他	-	-	79	96	119	-	145	195	-	280	-	-
平 北	新義州電氣	新 義 州 府	-	-	57	69	86	-	102	135	168	200	-	-
		義州邑. 州内面. 光城面. 古城面	-	-	73	89	110	-	131	174	216	259	-	-
		定州邑. 宜川邑. 揚市. 龍岩浦. 南市. 枇峴. 白馬	-	-	77	93	116	-	138	182	226	270	-	-
		熙 川 面	-	-	87	106	133	-	160	214	267	320	-	-
		龜城面. 方峴. 梨峴面	-	-	83	103	130	-	157	211	265	320	-	-

燈 料 金 (續)

額 軒 街 燈								臨 時 燈		
十 燭 光	十 六 燭 光	二 十 四 燭 光	二 十 五 燭 光	三 十 二 燭 光	五 十 燭 光	八 十 燭 光	百 燭 光			
76	94	120	-	146	198	-	304			
68	84	108	-	128	172	-	260			
54	66	84	-	101	134	-	204			
62	76	96	-	115	154	-	232			
67	82	104	-	126	169	-	254			
70	86	109	-	132	180	-	272			
52	64	80	-	96	128	-	192			
63	77	95	-	116	156	-	232			
46	55	69	-	82	108	134	160			
58	71	88	-	105	139	173	207			
62	74	98	-	110	146	181	216			
70	85	106	-	128	171	214	256			
66	82	104	-	126	169	212	256			

(一燈) 三夜以内ノ部分 三夜超過ノ部分 七夜超過ノ部分 十五夜超過ノ部分
 屋内定額燈月額料金ノ 十分ノ一 十二分ノ一 十五分ノ一 二十分ノ一

(49) 定 額 電

地方	事 業 者	定 額 屋 內 燈										定	
		五 燭 光	六 燭 光	十 燭 光	十 六 燭 光	二 十 四 燭 光	二 十 五 燭 光	三 十 二 燭 光	五 十 燭 光	八 十 燭 光	百 燭 光	五 燭 光	六 燭 光
全北	群 山 府 全 州 府 裡 里 邑	-	-	13W 68	20W 83	30W 105	-	40W 126	60W 169	-	100W 255	-	-
		忠南	南 金 堤 邑 朝 井 州 邑 鮮 江 景 邑 電 論 山 面 氣 舒 川 郡	-	-	78	95	119	-	143	190	-	235
全北	舒 金 堤 郡 高 安 郡 扶 安 郡			-	-	85	105	133	-	162	219	-	333
		慶北	大 邱 府 成 咸 興 府	-	-	60 56	73 69	-	90 87	108 105	144 141	180 178	215 215
慶北	若 木 龜 尾 軍 咸 永 川 道 河 陽 善 山 清 道 輪 川 永 同	-	-	84	102	-	123	154	206	258	310	-	-
慶北	金 泉 邑 浦 項 邑	-	-	78	95	-	120	144	193	241	290	-	-
全南	光 州 府 羅 州 邑 松 汀 里	-	-	68	82	-	102	122	164	204	245	-	-
慶北	大 浦 項 邑 興 海 延 日 興 電 氣	75	-	90	110	-	140	170	229	288	350	60	-
全南	南 原 邑 長 城 和 順 潭 陽	-	-	84	102	-	128	154	206	254	310	-	-
慶北	慶 州 邑 尙 州 邑 安 東 邑	-	-	82	99	-	125	150	200	250	300	-	-
慶南	統 營 邑	-	-	82	99	-	125	150	200	250	300	-	-
全南	金 池 淳 昌 昌 平 綾 州	-	-	89	109	-	136	163	219	274	330	-	-
慶北	龍 宮 乃 城 榮 州 開 慶 山 陽 咸 昌	-	-	87	106	-	133	160	213	267	320	-	-

燈 料 金 (續)

額 軒 街 燈								臨 時 燈		
十 燭 光	十 六 燭 光	二 十 四 燭 光	二 十 五 燭 光	三 十 二 燭 光	五 十 燭 光	八 十 燭 光	百 燭 光			
13W 54	20W 66	30W 84	-	40W 101	60W 135	-	100W 204			
62	76	95	-	114	152	-	228			
68	84	106	-	130	175	-	266			
48 45	58 55	-	72 70	86 84	115 113	144 142	172 172			
67	82	-	102	123	165	206	248			
62	76	-	96	115	154	193	242			
54	66	-	82	98	131	163	196			
72	88	-	112	136	183	230	280			
67	82	-	102	123	165	206	248			
66	79	-	100	120	160	200	240			
66	79	-	100	120	160	200	240			
71	86	-	109	130	175	219	264			
70	85	-	106	128	170	214	256			

(一燈) 三夜以內ノ部分 屋內定額燈月額料金ノ 十分ノ一
 三夜超過ノ部分 // 十二分ノ一
 七夜超過ノ部分 // 十五分ノ一
 十五夜超過ノ部分 // 二十分ノ一

(49) 定 額 電

地方	事業者	定 額 屋 内 燈										定	
		五 燭 光	六 燭 光	十 燭 光	十 六 燭 光	二 十 四 燭 光	二 十 五 燭 光	三 十 二 燭 光	五 十 燭 光	八 十 燭 光	百 燭 光	五 燭 光	六 燭 光
全南	大興電氣	7.5W	—	12.5W	20W	—	30W	40W	60W	80W	100W	—	—
慶南	求禮面. 馬山面. 固城面	—	—	95	115	—	144	174	232	291	350	—	—
咸南	府内面. 春柳面	—	—	70	83	—	110	130	175	220	265	—	—
黄海	兼 二 浦 邑	—	—	50	60	—	75	60	120	—	180	—	—
京畿	西鮮合同電氣	—	—	58	73	—	92	111	150	—	225	—	—
黄海	舊開城電氣	—	8.5W	75	76	93	—	116	140	186	—	230	8.5W
咸北	會寧本店	68	—	78	95	—	120	144	193	—	230	54	—
咸北	會寧電氣	76	—	95	115	—	147	178	239	—	360	61	—
平南	西鮮合同電氣	—	—	55	68	—	85	104	140	—	215	—	—
黄海	鎮南浦府	—	—	75	92	—	4C.P. 113	135	180	—	280	—	—
	海州邑. 沙里院邑	—	—	80	97	—	2C.P. 120	145	194	—	290	55	—
	上記以外ノ地域	—	—	—	—	—	—	—	—	—	—	—	—
全南	麗水電氣	66	—	79	97	—	120	145	195	—	295	—	—
咸南	惠山鎮電氣	76	—	120	150	—	195	242	330	—	500	60	—
忠南	公州電氣	—	—	80	100	125	—	150	200	—	300	—	57
慶南	蔚山電氣	—	71	93	115	—	145	175	240	300	360	—	50
	蔚山. 方魚津	—	73	97	120	—	152	185	250	315	380	53	—
	彦陽. 新坪	—	—	—	—	—	—	—	—	—	—	—	—
江原	金剛山電道	—	—	65	80	100	—	120	160	200	240	—	—
江原	高城郡ヲ除ク 高地城	—	—	85	103	130	—	155	205	260	310	—	—
江原	高城郡内	—	—	—	—	—	—	—	—	—	—	—	—

燈 料 金 (續)

額 軒 街 燈								臨 時 燈	
十 燭 光	十 六 燭 光	二 十 四 燭 光	二 十 五 燭 光	三 十 二 燭 光	五 十 燭 光	八 十 燭 光	百 燭 光	五 燭 光	六 燭 光
12.5W	16W	—	30W	40W	60W	80W	100W	—	—
76	92	—	115	139	186	233	280	—	—
56	70	—	87	104	140	176	212	—	—
46	48	—	60	72	96	—	144	—	—
46	58	—	74	89	120	—	180	—	—
65	80	—	100	120	168	—	256	—	—
62	76	—	96	115	154	—	232	—	—
76	92	—	118	142	191	—	288	—	—
44	54	—	68	83	112	—	172	—	—
60	74	—	90	108	145	—	225	—	—
64	78	—	95	115	156	—	232	—	—
63	78	—	96	110	156	—	236	—	—
95	122	—	156	194	265	—	400	—	—
64	80	100	—	120	160	—	240	—	—
74	92	—	116	140	192	240	288	—	—
78	96	—	122	148	200	252	304	—	—
52	64	80	—	96	128	160	192	—	—
68	82	104	—	124	164	208	248	—	—

(一燈) 三夜以内ノ部分 屋内定額燈月額料金ノ 十分ノ一
 三夜超過ノ部分 " 十二分ノ一
 七夜超過ノ部分 " 十五分ノ一
 十五夜超過ノ部分 " 二十分ノ一

(49) 定 額 電

地方	事業者	定 額 屋 內 燈										定	
		五 燭 光	六 燭 光	十 燭 光	十 六 燭 光	二 十 四 燭 光	二 十 五 燭 光	三 十 二 燭 光	五 十 燭 光	八 十 燭 光	百 燭 光	五 燭 光	六 燭 光
忠南	天安電燈	60	—	13W 77	20W 95	30W 222	—	40W 144	60W 194	—	100W 293	—	—
咸北	雄基電氣 (雄基邑, 羅津邑, 蘆西面, 上下面, 其他慶源面, 訓戎面, 綾城面)	64	—	75	92	113	—	135	180	—	280	51	—
		76	—	95	115	150	—	180	245	—	370	61	—
平北	江界電氣	85	—	115	140	—	180	225	305	390	470	—	—
江原	春川邑 春川電氣 襄陽	68	—	90	115	—	150	180	245	—	370	—	—
		70	—	100	125	—	160	195	260	—	400	—	—
慶南	河東電氣	—	75	97	120	—	152	185	250	—	380	—	—
全南	順天電氣	—	75	89	109	—	138	167	226	—	345	—	—
全南	筏橋電氣	77	—	97	120	152	—	185	250	315	380	—	—
全南	濟州電氣	75	—	97	120	—	152	185	250	—	370	—	—
京畿	城南電燈	65	—	85	104	130	—	156	207	—	310	—	—
忠南	溫陽電氣	65	—	85	104	130	—	156	207	—	310	—	—
慶北	甘浦電氣	76	—	90	110	140	—	170	225	—	340	70	—
慶北	九龍浦電氣	76	—	90	110	140	—	170	225	—	340	70	—
咸南	朝鮮窒素肥料	50	—	56	69	87	—	105	141	178	215	—	—
忠南	忠南電氣	65	—	85	104	130	—	156	207	—	310	—	—

燈 料 金 (續)

額 軒 街 燈								臨 時 燈	
十 燭 光	十 六 燭 光	二 十 四 燭 光	二 十 五 燭 光	三 十 二 燭 光	五 十 燭 光	八 十 燭 光	百 燭 光	五 燭 光	六 燭 光
13W 62	20W 76	30W 98	—	40W 115	60W 155	—	100W 234	—	—
60	74	90	—	108	144	—	224	—	—
76	92	120	—	144	196	—	296	—	—
92	112	—	144	180	244	312	376	—	—
72	92	—	120	144	196	—	296	—	—
80	100	—	128	156	208	—	320	—	—
78	96	—	122	148	200	—	304	—	—
71	87	—	110	134	181	—	276	—	—
78	96	122	—	148	200	252	304	—	—
78	96	—	122	148	200	—	304	—	—
68	83	104	—	125	166	—	248	—	—
68	83	104	—	125	166	—	248	—	—
72	88	112	—	136	180	—	272	—	—
72	88	112	—	136	180	—	272	—	—
45	55	70	—	84	113	142	172	—	—
68	83	—	104	125	166	—	248	—	—

(一燈一夜) 三夜以內ノ部分
三夜超過ノ部分
七夜超過ノ部分
十五夜超過ノ部分

屋內定額燈月額料金ノ
//
//
//

十分ノ一
十二分ノ一
十五分ノ一
二十分ノ一

(49) 定 額 電

地方	事 業 者	定 額 屋 內 燈										定	
		五 燭 光	六 燭 光	十 燭 光	十 六 燭 光	二 十 四 燭 光	二 十 五 燭 光	三 十 二 燭 光	五 十 燭 光	八 十 燭 光	百 燭 光	五 燭 光	六 燭 光
慶北	盈 德 電 氣	75	—	90	110	—	140	170	225	280	340	70	—
全南	昭 和 電 氣	—	—	95	115	150	—	180	240	—	370	—	—
全南	長 興 電 氣	—	—	95	115	150	—	180	240	—	370	—	—
京畿	平 澤 電 氣	65	—	85	104	—	130	156	207	—	310	—	—
江原	江注 江陵電氣	68	—	90	115	150	—	180	245	—	370	—	—
	三蔚 陟珍 面面	80	—	105	130	165	—	202	275	—	240	—	—
全南	羅 老 島 電 氣	—	—	79	97	—	120	145	195	—	250	—	—
京畿	利 長 電 氣	—	—	85	105	135	—	160	215	—	325	—	—
黃海	長 淵 電 氣	—	78	97	120	—	152	185	250	—	380	—	55
忠南	天安電燈 舊瑞山電氣	—	75	90	112	141	—	170	226	—	340	—	60
咸北	茂 山 電 氣	85	—	110	140	180	—	225	305	—	470	—	—
忠南	大 川 電 氣	80	—	90	112	141	—	170	226	—	340	641	—
全南	寶 城 電 氣	—	—	97	120	—	150	135	250	—	380	—	—
慶南	巨 濟 電 氣	72	—	90	110	—	140	170	230	—	350	52	—
全南	莞 島 電 氣	80	—	107	130	—	170	204	270	—	420	—	—
咸南	長 津 江 水 電	—	50	58	73	—	90	108	144	180	215	—	—

燈 料 金 (續)

額 軒 街 燈								臨 時 燈	
十 燭 光	十 六 燭 光	二 十 四 燭 光	二 十 五 燭 光	三 十 二 燭 光	五 十 燭 光	八 十 燭 光	百 燭 光	五 燭 光	六 燭 光
72	88	—	112	136	180	224	272		
76	92	120	—	144	192	—	236		
76	92	120	—	144	192	—	296		
68	83	—	104	125	166	—	248		
72	92	—	120	144	196	—	296		
84	104	—	132	162	220	—	336		
63	78	—	96	110	156	—	200		
68	84	108	—	128	172	—	260		
75	96	—	122	148	200	—	304		
72	90	113	—	136	181	—	272		
88	112	144	—	180	244	—	376		
72	90	113	—	136	180	—	272		
78	96	—	122	148	200	—	304		
72	88	—	112	136	184	—	230		
86	104	—	136	163	216	—	336		
46	58	—	72	86	115	144	172		

(一燈) 三夜以內ノ部分 屋內定額燈月額料金ノ 十分ノ一
 三夜超過ノ部分 // 十二分ノ一
 七夜超過ノ部分 // 十五分ノ一
 十五夜超過ノ部分 // 二十分ノ一

(50) 從 量 電

地方	事業者	從 量 燈		從 量 燈 最 低 料 金	
		1 KW.H. = 付			
京 畿	京 城 府 仁 川 府	一箇月間使用電力量		一箇月 = 付	
		100KW.H.迄	13	三燈以下	5 KW.H. 65
		100 // 超過分	12	夜 間	
		250 // //	11	三燈以下	7 // 91
		500 // //	9	晝 夜 間	
		1,000 // //	7		
	京 城 府 仁 川 郡	100KW.H.迄	17	四燈以下	8 // 136
		100 // 超過分	16	夜 間	
		250 // //	14	四燈以下	10 // 170
		500 // //	12	晝 夜 間	
		1,000 // //	10		
		5,000 // //	8		
水 原 邑	100KW.H.迄	18	五燈以下	10 // 180	
	100 // 超過分	17	夜 間		
	250 // //	16	五燈以下	12 // 216	
	500 // //	14	晝 夜 間		
慶 南	釜 山 府 東 萊 邑 西 面 北 面	100KW.H.迄	15	夜 間	8 KW.H. 120
		100 // 超過分	14	四 燈 分	
		250 // //	13	晝 夜 間	10 // 150
		500 // //	11	晝 夜 間	
		1,000 // //	9	四 燈 分	
		5,000 // //	7		
	東 萊 郡 (東萊邑北面 西面ヲ除ク)	100KW.H.迄	17	夜 間	8 KW.H. 136
		100 // 超過分	16	四 燈 分	
		250 // //	14	晝 夜 間	10 // 107
		500 // //	12	晝 夜 間	
		1,000 // //	10	四 燈 分	
朝 鮮 五 斯 電 氣	馬 山 府、鎮 海 邑、昌 原、上 南、熊 南、內 西ノ各面	100KW.H.迄	18	夜 間	10 KW.H. 180
		100 // 超過分	17	五 燈 分	
		250 // //	15	晝 夜 間	12 // 216
	金 海 郡 梁 山 郡 密 陽 邑 上 南 面 下 南 面	100KW.H.迄	18	夜 間	10 KW.H. 180
		100 // 超過分	17	五 燈 以 內	
		250 // //	16	晝 夜 間	12 // 216
500 // //	14	晝 夜 間			
晉 州 邑 昌 寧 郡 密 陽 郡	100KW.H.迄	20	夜 間	10 KW.H. 200	
	100 // 超過分	19	五 燈 分		
	250 // //	17	晝 夜 間	12 // 240	
500 // //	15	晝 夜 間			

燈 料 金

(單位錢)

計 量 器 貨 附 料						一 燈 一箇月 設備損料	工 事 費				電 球 代 價
十 燈 用	二 十 燈 用	三 十 燈 用	五 十 燈 用	八 十 燈 用	百 燈 用		新 增 設	準 增	新 設	廢 燈	
20	25	30	35	50	60	5	35	—	25	25	配線ノ場合
30	35	40	45	60	80	7	50	15	25	50	
35	35	45	45	65	80	6	50 同距離35	10	35	50	30W以下 破損粉失 20 定額斷線 5 從量斷線 20
						8	35	15	35	50	
35	40	45	50	70	90	6	50	10	25	50	
						7	70	15	40	50	
						7	70	15	35	50	

(50) 從 量 電

地方	事業者	從 量 燈		從 量 燈 最 低 料 金
		1 KW.H.=付		
慶南	朝鮮瓦斯電氣	100 KW.H.迄	22	夜間 七燈以內 14 KW.H. 303 夜間晝夜間共一燈ヲ増ス毎=最低 電力量1.3KW.H.分ノ料金ヲ加算ス
		100 // 超過分	21	
	梁山郡南面	250 // //	19	晝夜間 五燈以內 17 // 374
咸南	咸南合同電氣	100 KW.H.迄	19	晝夜間取附燈數五燈以內.....(13KW.H.)..... 247 一燈一ヶ月 { 五燈超過.....30 二十燈超過.....29 三十燈超過.....23 五十燈超過.....19 夜間取附燈數五燈以內.....(10KW.H.)..... 190 一燈一ヶ月 { 五燈超過.....30 二十燈超過.....27 三十燈超過.....23 五十燈超過.....19 取附燈數七燈以內一ヶ月=付.....(夜間)..... 308 七燈超過分.....35 一燈一ヶ月 { 二十燈超過分.....30 三十燈超過分.....26 五十燈超過分.....22 取附燈數八燈以內一ヶ月=付.....(夜間)..... 368 八燈超過分.....37 一燈一ヶ月 { 二十燈超過分.....32 三十燈超過分.....38 五十燈超過分.....23
		100 // 超過分	18	
		200 // //	17	
		200 // //	16	
	元山府内赤田面	500 // //	15	
	德源郡北城面	100 KW.H.迄	22	
	安見郡文川郡高原郡永興郡	100 // 超過分	20	
		250 // //	19	
		500 // //	18	
	北青郡利原郡洪原郡咸州郡	100 KW.H.迄	23	
		100 // 超過分	22	
		250 // //	20	
		500 // //	19	
平南	鎮南浦府	100 KW.H.迄	15	夜間 五燈以下 10 KW.H. 150 一ヶ月 { 夜間晝夜間共一燈ヲ増ス毎=最低 電力量1KW.H.分ノ料金ヲ加算ス
		100 // 超過分	14	
		250 // //	12	晝夜間 五燈以內 13 // 195 一ヶ月
		500 // //	10	
黄海	西鮮合同電氣	100 KW.H.迄	20	夜間 七燈以下 14 KW.H. 230 一ヶ月 { 夜間晝夜間共一燈ヲ増ス毎=下記 ノ最低量ヲ附加ス
		100 // 超過分	19	
	海州邑沙里院邑	250 // //	18	晝夜間 七燈以下 17 // 340 一ヶ月 { 七燈超過 1.6 KW.H. 二十燈 // 1.4 // 三十燈 // 1.2 // 五十燈 // 1.0 //
		500 // //	16	
		1,000 // //	14	
	上記以外ノ地	100 KW.H.迄	21	夜間 八燈以下 16 KW.H. 386 一ヶ月 { 夜間晝夜間共一燈ヲ増ス毎=下記 ノ最低量ヲ附加ス
		100 // 超過分	20	
		250 // //	18	晝夜間 八燈以下 16 // 386 一ヶ月 { 八燈超過 1.6 KW.H. 二十燈 // 1.4 // 三十燈 // 1.2 // 五十燈 // 1.0 //
		500 // //	16	
		1,000 // //	14	
平南	平壤府	100 HKW.迄	15	五燈以下 一ヶ月 12 KW.H. 180 { 五燈超過分ハ一燈ヲ増ス毎=最低 電力量1KW.H.分ノ料金ヲ加算ス
		100 // 超過分	14	
		250 // //	13	
		500 // //	12	
		1,000 // //	11	
		5,000 // //	10	

燈 料 金 (續)

計 量 器 貨 附 料										一 燈		工 事 費				電 球 代 價
十燈用	二十燈用	三十燈用	五十燈用	八十燈用	百燈用					一箇月 設備損料	新增設	準 增	新 設	廢 燈	位 置 變 更	
	40	45	50	60	80	100				9			15	45	50	
										7	十燈以下70		15	35	70	
										8		30	15	40	80	普通電球 60W以下
										9		30	15	40	80	
	30	35	40	45	65	80				6		50	10	—	50	普通電球 60W以下 破損紛失 斷 續
										8		80	15	40	80	
										9		90	15	45	90	普通電球 60W以下 破損紛失
	10A 30	15A 35	20A 40	30A 45	50A 65	75A 80	100A 90	150A 100		5	十燈超過	50 35	10	25	50	60W以下 破損紛失 斷 續

(50) 從 量 電

地 方	事 業 者	從 量 燈		從 量 燈 最 低 料 金		
		1 KW.H.=付				
忠 南	大外柳 田南川 府南面	100 KW.H.迄	20	取附燈數七燈以內一ヶ月=付	{ 夜間.....280	
		100 // 超過分	19		{ 晝夜間.....340	
		250 // //	17	一燈一ヶ月	{ 七燈超過分.....32	
		500 // //	16		{ 二十燈超過分.....28	
		1,000 // //	14		{ 三十燈超過分.....24	
					{ 五十燈超過分.....20	
忠 北 南	清州 致院 邑	100 KW.H.迄	21	取附燈數七燈以內一ヶ月=付	{ 夜間.....294	
		100 // 超過分	20		{ 晝夜間.....357	
		250 // //	18	一燈一ヶ月	{ 七燈超過分.....34	
		500 // //	17		{ 二十燈超過分.....29	
		1,000 // //	14		{ 三十燈超過分.....25	
					{ 五十燈超過分.....21	
忠 北 全	大田電氣 忠州邑、佛山 備城面、東面、 沃川面、錦山 面、秋富面、 芙蓉面、全義 江外面、鑽川 面、清安面、 會坪面	100 KW.H.迄	23	取附燈數八燈以內一ヶ月=付	{ 夜間.....368	
		100 // 超過分	22		{ 晝夜間.....437	
		250 // //	20	一燈一ヶ月	{ 八燈超過分.....37	
		500 // //	19		{ 二十燈超過分.....32	
		1,000 // //	17		{ 三十燈超過分.....28	
					{ 五十燈超過分.....23	
江 原	洪川面原州面 横城面	100 KW.H.迄	23	取附燈數十燈以內一ヶ月=付	{ 晝夜間23K.W.H.....529	
		100 // 超過分	22		{ 夜間20 //469	
		150 // //	20	一燈一ヶ月	{ 十燈超過分.....37	
		500 // //	19		{ 二十燈超過分.....32	
		1,000 // //	17		{ 三十燈超過分.....28	
					{ 五十燈超過分.....23	
成 北	堤川面 堤寧越面	100 KW.H.迄	24	取附燈數十燈以內一ヶ月=付	晝夜間.....480	
		100 // 超過分	23			
		250 // //	21	一燈一ヶ月	{ 十燈超過分.....38	
		500 // //	20		{ 二十燈超過分.....34	
		1,000 // //	18		{ 三十燈超過分.....29	
					{ 五十燈超過分.....24	
成 北	清津府 羅南邑	電 氣 料	12	供給準備料一燈一ヶ月=付19	
		朱化面朱南面 漁郎面其ノ他	電 氣 料	13	同 上20
		朝鮮電氣 城津邑 鶴城面	100 KW.H.迄	21	取附燈數八燈以內一ヶ月=付	{ 夜間16KW.H.....336
			100 // 超過分	20		{ 晝夜間19 //399
250 // //	18		一燈一ヶ月	{ 八燈超過分.....33		
500 // //	18			{ 二十燈超過分.....29		
		1,000 // //	15		{ 三十燈超過分.....25	
					{ 五十燈超過分.....21	
全 南	木浦電燈 木浦府	100 KW.H.迄	17	夜間	
		100 // 超過分	16	五燈以內10KW.H=付170	
		250 // //	15			
		500 // //	13	晝夜間	
		1,000 // //	11	五燈以內13KW.H=付221	

燈 料 金 (續)

計 量 器 貨 附 料						一 燈 一箇月 設備損料	工 事 費				電 球 代 價
十 燈 用	二 十 燈 用	三 十 燈 用	五 十 燈 用	八 十 燈 用	百 燈 用		新 增 設	準 新 增	廢 燈	位 置 變 更	
						8	80	15	40	80	
35	40	45	50	70	90	9	90	15	45	90	60W以下 破損斷線 35
						10		100	20	50	100
						10					
35	40	45	50	65	70	7	70	15	35	70	60W以下 斷線 破損紛失 10 12
						8	80	15	40	80	
40	45	50	60	70	80	8	90	15	45	90	60W以下 破損紛失 20
40	45	50	60	70	80	9	90	15	45	90	
35	40	45	50	70	90	7	70 五燈超過 35 五燈超過	15	35	70	50C.P.以下 破損紛失 斷 線 11 11

(50) 從 量 電

地方	事業 者	從 量 燈		從 量 燈 最 低 料 金
		1 KW.H.=付		
慶 北	木 浦 電 燈	100 KW.H.迄	21	夜 間 八 燈 以 內 一 月 16 KW.H.=付336 晝 夜 間 八 燈 以 內399 一 燈 一 月 { 夜 間 晝 間 共 八 燈 超 過 1.6 KW.H. 二十 燈 超 過 分 // 1.4 // } / 料 金 ヲ 加 算 ス 三十 燈 超 過 分 // 1.2 // 五十 燈 超 過 分 // 1.0 // }
		100 // 超 過 分	20	
		250 // //	18	
		500 // //	17	
		1,000 // //	15	
	大 邱 府	100 KW.H.迄	16	夜 間 取 附 燈 數 五 燈 以 內 一 月 10 KW.H.168 晝 夜 間 // 13 KW.H.200 一 燈 一 月 { 五 燈 超 過 分 一 燈 = 付 1.2 KW.H. 五十 燈 超 過 分 一 燈 = 付 1.0 // } / 料 金 ヲ 加 算 ス 晝 夜 間
		100 // 超 過 分	15	
		250 // //	14	
		500 // //	12	
		1,000 // //	10	
	統 營 邑 面	100 KW.H.迄	21	取 附 燈 數 八 燈 以 內 一 月 = 付 夜 間 16 KW.H.336 一 燈 一 月 { 八 燈 超 過 分 一 燈 = 付 1.6 KW.H. 二十 燈 超 過 分 // 1.4 // } / 料 金 ヲ 加 算 ス 三十 燈 超 過 分 // 1.2 // 五十 燈 超 過 分 // 1.0 // }
		100 // 超 過 分	20	
250 // //		18		
500 // //		17		
1,000 // //		15		
全 南	光 羅 榮 松	100 KW.H.迄	19	取 附 燈 數 六 燈 以 內 一 月 = 付 { 晝 夜 間 15 KW.H. 285 夜 間 12 // 228 一 燈 一 月 { 六 燈 超 過 分 一 燈 = 付 1.5 KW.H. 二十 燈 超 過 分 // // } / 料 金 ヲ 加 算 ス 三十 燈 超 過 分 // // 五十 燈 超 過 分 // 1.0 // }
		100 // 超 過 分	18	
		250 // //	16	
		500 // //	14	
		1,000 // //	12	
慶 北	金 泉 邑	100 KW.H.迄	20	取 附 燈 數 七 燈 以 內 一 月 夜 間 = 付 14 KW.H.280 一 燈 一 月 { 七 燈 超 過 分 一 燈 = 付 1.6 KW.H. 二十 燈 超 過 分 // 1.4 // } / 料 金 ヲ 加 算 ス 三十 燈 超 過 分 // 1.2 // 五十 燈 超 過 分 // 1.0 // }
		100 // 超 過 分	19	
		250 // //	17	
		500 // //	16	
		1,000 // //	14	
慶 北	慶 尙 安 南 長 潭 和	100 KW.H.迄	21	取 附 燈 數 八 燈 以 內 一 月 = 付 夜 間 16 KW.H.336 一 燈 一 月 { 八 燈 超 過 分 一 燈 = 付 1.6 KW.H. 二十 燈 超 過 分 // 1.4 // } / 料 金 ヲ 加 算 ス 三十 燈 超 過 分 // 1.2 // 五十 燈 超 過 分 // 1.0 // }
		100 // 超 過 分	20	
		250 // //	18	
		500 // //	17	
		1,000 // //	15	
全 南	昌 綾 金 淳 醴 乃 開 上	100 KW.H.迄	23	取 附 燈 數 八 燈 以 內 一 月 夜 間 = 付 16 KW.H.368 一 燈 一 月 { 八 燈 超 過 分 一 燈 = 付 1.6 KW.H. 二十 燈 超 過 分 // 1.4 // } / 料 金 ヲ 加 算 ス 三十 燈 超 過 分 // 1.2 // 五十 燈 超 過 分 // 1.0 // }
		100 // 超 過 分	22	
		250 // //	20	
		500 // //	19	
		1,000 // //	17	
全 南	求 馬 固	100 KW.H.迄	24	取 附 燈 數 十 燈 以 內 一 月 = 付 夜 間 20 KW.H.480 一 燈 一 月 { 五 十 燈 超 過 分 一 燈 = 付 1.6 KW.H. 二十 燈 超 過 分 // 1.4 // } / 料 金 ヲ 加 算 ス 三十 燈 超 過 分 // 1.2 // 五十 燈 超 過 分 // 1.0 // }
		100 // 超 過 分	23	
		250 // //	21	
		500 // //	20	
		1,000 // //	18	

燈 料 金 (續)

計 量 器 貨 附 料	一 燈 一 箇 月 設 備 損 料	工 事 費					電 球 代 價
		新 增 設	準 新 增 設	廢 燈	位 置 變 更		
十 燈 用	10	五 燈 以 下 90	15	45	90	50C.P.以 下 破 損 粉 失 繼 斷 25 20	
二 十 燈 用	45	90	15	45	90		
三 十 燈 用	50	90	15	45	90		
五 十 燈 用	60	90	15	45	90		
八 十 燈 用	—	90	15	45	90		
百 燈 用	—	90	15	45	90		
計 量 器	—	90	15	45	90		
貨 附 料	—	90	15	45	90		
一 燈 一 箇 月 設 備 損 料	9	90	15	45	90		
新 增 設	7	70	15	35	70		
準 新 增 設	40	90	15	45	90		
廢 燈	35	70	15	35	70		
位 置 變 更	40	90	15	45	90		
電 球 代 價	40	90	15	45	90		
計 量 器 貨 附 料	40	90	15	45	90		
一 燈 一 箇 月 設 備 損 料	10	100	20	50	100		
新 增 設	40	100	20	50	100		
準 新 增 設	40	100	20	50	100		
廢 燈	40	100	20	50	100		
位 置 變 更	40	100	20	50	100		
電 球 代 價	40	100	20	50	100		

(50) 從 量 電

地 方	事 業 者	從 量 燈		從 量 燈 最 低 料 金	
		1 KW.H. = 付			
成 南	成 興 府	100 KW.H.迄	16	取附燈數五燈以內一ヶ月 = 付 { 夜間10KW.H. 160 晝夜間13 // 208 一燈一ヶ月 { 五燈超過分一燈 = 付 } 1.2KW.H. / 料金ヲ加算ス 二十燈超過分 // 三十燈超過分 // 1.0 // 五十燈超過分 //	
		100 // 超過分	15		
250 // //	13				
500 // //	11				
1,000 // //	9				
5,000 // //	7				
全 北	群 山 府 裡 里 邑	100 KW.H.迄	19	取附燈數五燈以內一ヶ月 { 夜間 10KW.H. 190 晝夜間 13KW.H. 247 一燈一ヶ月 { 五燈超過分 30 二十燈超過分 27 三十燈超過分 23 五十燈超過分 10	
		100 // 超過分	18		
250 // //	16				
500 // //	15				
1,000 // //	13				
忠 南 全 北	南 朝 鮮 金 堤 邑、江 景 面 井 州 邑	100 KW.H.迄	19		取附燈數七燈以內一ヶ月 { 夜間 14KW.H. 294 晝夜間 17KW.H. 357 一燈一ヶ月 { 七燈超過分 34 二十燈超過分 29 三十燈超過分 25 五十燈超過分 21
		100 // 超過分	20		
250 // //	18				
500 // //	17				
1,000 // //	15				
全 北	舒 川 郡 金 堤 郡 高 扶 郡	100 KW.H.迄	23	取附燈數八燈以內一ヶ月 { 夜間 16KW.H. 368 晝夜間 19KW.H. 431 一燈一ヶ月 { 八燈超過分 37 二十燈超過分 32 三十燈超過分 28 五十燈超過分 23	
		100 // 超過分	22		
250 // //	20				
500 // //	19				
1,000 // //	17				
新 義 州 府	新 義 州 府	100 KW.H.迄	16		取附燈數五燈以內一ヶ月 = 付晝夜間 12KW.H. 192 同 夜間 10KW.H. 160 取附燈數七燈以內一ヶ月付夜間 14KW.H. 280 同 超過 1.6KW.H.分ノ料金ヲ加算ス 同二十燈超過 1.4 // //
		100 // 超過分	15		
250 // //	13				
500 // //	12				
新 義 州 邑	義 州 邑	100 KW.H.迄	19	取附燈數七燈以內一ヶ月 = 付 { 晝夜間16KW.H. 304 晝夜間14KW.H. 266 同 七燈超過分一燈ヲ増ス毎 = 1.6KW.H. 同二十燈超過分一燈ヲ増ス毎 = 1.4 // 同三十燈超過分一燈ヲ増ス毎 = 1.2 // } 分ノ料金ヲ加算ス	
		100 // 超過分	18		
250 // //	16				
500 // //	15				
平 北	宣 川 邑、定 州 邑、楊 市、龍 岩 浦、白 馬、南 市、枇 峴	100 KW.H.迄	20		取附燈數七燈以內一ヶ月夜間14KW.H. 280 取附燈數七燈超過分一燈一ヶ月 = 付 1.6KW.H. / 分ノ料金ヲ加算ス 取附燈數二十燈超過分一燈一ヶ月 = 付 1.4 // //
		100 // 超過分	19		
250 // //	17				
500 // //	15				
龜 城 面、方 峴 面、梨 峴 面	龜 城 面、方 峴 面、梨 峴 面	100 KW.H.迄	23	取附燈數八燈以內一ヶ月 { 夜間 16KW.H. 320 晝夜間 16KW.H. 368 一燈一ヶ月 { 八燈超過分一燈 = 對シ1.6KW.H. 二十燈超過分 // 1.4 // } 分ノ料金ヲ加算ス 三十燈超過分 // 1.2 //	
		100 // 超過分	22		
250 // //	20				
500 // //	17				
照 川	照 川	100 KW.H.迄	23		取附燈數八燈以內一ヶ月夜間 16KW.H. 368 一燈一ヶ月 { 八燈超過分一燈 = 對シ1.6KW.H. 二十燈超過分 // 1.4 // } 料金ヲ加算ス
		100 // 超過分	22		
250 // //	20				
500 // //	17				

燈 料 金

單位.....錢

十 燈 用	二 十 燈 用	三 十 燈 用	五 十 燈 用	八 十 燈 用	百 燈 用	附 料	一 燈 一 箇 月 設 備 損 料	工 事 費				電 球 代 價
								新 增 設	準 新 增 設	廢 燈	位 置 變 更	
30	35	40	45	65	80		5	50	10	25	50	配線ノ料金
							7	70	15	35	70	
36	40	45	50	70	90		8	80	15	40	80	60W以下 破損粉失 斷 續 15 13
							6	90	15	45	90	
30	35	40	45	65	80		8	50	10	25	50	
							8	80	15	40	80	
35	40	45	50	70								
							8	80	15	40	80	30W以下 破損粉失 斷 續 25 10
							9	90	15	45	90	
40	45	50	60	80								
							90	15	45	90		

(50) 從 量 電

地方	事業 者	從 量 燈		從 量 燈 最 低 料 金
		1 KW.H. = 付		
京 畿	西鮮合同電氣 開 城 府	100 KW.H.迄	16	取附燈數五燈以內一ヶ月 = 付 { 夜間 10KW.H. 160 晝夜間 12KW.H. 192 夜間、晝夜間共一燈ヲ増ス毎 = 最低電力量 1 KW.H.分ノ料金ヲ 附加ス
		100 // 超過分	15	
250 // //	13			
500 // //	11			
1,000 // //	9			
黄 海	舊開城電氣 新 幕	100 KW.H.迄	20	取附燈數七燈以內一ヶ月 = 付 { 夜間 14KW.H. 280 晝夜間 16KW.H. 320 一燈一ヶ月夜間、晝夜間共一燈ヲ増ス毎 = 最低電力量 1.6K W.H.分ノ料金ヲ附加ス
		100 // 超過分	19	
250 // //	18			
500 // //	16			
1,000 // //	14			
成 北	會 寧 電 氣	100 KW.H.迄	21	取附燈數七燈以內一ヶ月 = 付 { 夜間 17KW.H. 537 晝夜間 14KW.H. 294 一燈一ヶ月 { 七燈超過分 34 二十燈超過分 29 三十燈超過分 25 五十燈超過分 21
		100 // 超過分	20	
250 // //	18			
500 // //	16			
1,000 // //	14			
黄 海	鐘 城	100 KW.H.迄	24	取附燈數十燈以內一ヶ月 = 付 480 一燈一ヶ月 { 十燈超過分 38 二十燈超過分 34 三十燈超過分 29 五十燈超過分 24
		100 // 超過分	23	
250 // //	21			
500 // //	19			
1,000 // //	17			
黄 海	兼 二 浦 邑		14	取附燈數五燈以內一ヶ月 夜間 10KW.H. 140 一燈一ヶ月 { 五燈超過分 15 二十燈超過分 13 三十燈超過分 10
平 南	鎮 南 浦 府	100 KW.H.迄	15	取附燈數五燈以內一ヶ月 { 夜間 10KW.H. 150 晝夜間 13KW.H. 195 五燈超過ハ夜間及晝夜間共一燈ヲ増ス毎 = 1 KW.H.分ノ 料金ヲ附加ス
		100 // 超過分	14	
250 // //	12			
500 // //	10			
黄 海	西鮮合同電氣 海州邑、沙里 院邑	100 KW.H.迄	20	
100 // 超過分	19			
250 // //	18			
500 // //	16			
1,000 // //	14			
全 南	麗 水 電 氣	100 KW.H.迄	21	取附燈數八燈以內一ヶ月 { 夜間 16KW.H. 386 晝夜間 19KW.H. 399 一燈一ヶ月 { 八燈超過分 1.6KW.H. 分ノ料金 二十燈超過分 1.4 // ヲ附加ス 三十燈超過分 1.2 // 五十燈超過分 1.0 //
		100 // 超過分	20	
250 // //	18			
500 // //	16			
1,000 // //	14			
成 南	惠 山 鎮 電 氣	100 KW.H.迄	33	取附燈數十燈以內一ヶ月 700 一燈一ヶ月 { 十燈超過分 65 二十燈超過分 45 三十燈超過分 38 四十燈超過分 32
		100 // 超過分	31	
250 // //	29			
500 // //	27			

燈 料 金 (續)

計 量 器 貨 附 料	一 燈					工 事 費				電 球 代 價			
	十 燈 用	二 十 燈 用	三 十 燈 用	五 十 燈 用	八 十 燈 用	百 燈 用	一 箇 月 設 備 損 料	新 增 設	準 新 設		廢 燈 變 更	位 置 變 更	
	30	35	40	45	65	80	6	50	10	—	50	20W以下 破損紛失 斷 續	18 15
	35	40	48	50	70	90	8	30	15	—	80		
	53	40	45	50	70	90	8	30	15	40	80	50C.P.以下 破損紛失 斷 續	15 13
	35	40	45	50	70	90	10	90	15	45	80	50C.P.以下 破損紛失 斷 續	15 13
	30	35	40	45	65	80	5	50	10	20	—	50C.P.以下 破損紛失	20
	30	35	40	45	95	80	6	50	10	—	50	60W以下 破損紛失	18
	35	40	45	50	—	90	8	30	15	40	80	20W以下 破損紛失	25
	40	45	50	60	70	—	9	90	15	45	90		
	35	40	45	50	70	09	8	80	15	45	80	50C.P.以下 破損紛失 斷 續	20 25
	40	45	50	60	—	—	10	100	20	45	100	50C.P.以下 破損紛失	40

(50) 從 量 電

地方	事業 者	從 量 燈		從 量 燈 最 低 料 金	
		1 KW.H. = 付			
忠南	公州電氣	100 KW.H.迄	22	取附燈數八燈以內一ヶ月 = 付 {月夜 16KW.H. 352 間晝夜 19KW.H. 418 一燈一ヶ月 { 八燈超過分 35 二十燈超過分 30 三十燈超過分 26 五十燈超過分 22	
		100 // 超過分	21		
250 // //	19				
500 // //	18				
1,000 // //	16				
慶南	蔚山電氣	100 KW.H.迄	25		取附燈數十燈以內一ヶ月 500 一燈一ヶ月 { 十燈超過分 40 二十燈超過分 46 三十燈超過分 30 五十燈超過分 25
		100 // 超過分	24		
		250 // //	22		
		500 // //	21		
慶南	彦陽、新坪	100 KW.H.迄	26		取附燈數十燈以內一ヶ月 520 一燈一ヶ月 { 十燈超過分 42 二十燈超過分 36 三十燈超過分 30 五十燈超過分 25
		100 // 超過分	25		
		250 // //	23		
		500 // //	22		
江原	金剛山電氣	100 KW.H.迄	18	取附燈數四燈以內一ヶ月 8KW.H. 144 四燈超過ハ一燈ヲ増ス毎 = 最低電力量ヲ附加ス	
		100 // 超過分	16		
		250 // //	14		
		500 // //	12		
江原	鐵道	100 KW.H.迄	22	取附燈數六燈以內一ヶ月 264 一燈一ヶ月 { 六燈超過分 35 二十燈超過分 31 三十燈超過分 26 五十燈超過分 22	
		100 // 超過分	20		
		250 // //	18		
		500 // //	16		
忠南	天安電燈	100 KW.H.迄	21	取附燈數七燈以內一ヶ月 {夜間 14KW.H. 249 晝夜間 17KW.H. 357 一燈一ヶ月 { 七燈超過分 34 二十燈超過分 29 三十燈超過分 25 五十燈超過分 21	
		100 // 超過分	20		
		250 // //	18		
		500 // //	17		
成北	雄基電氣	100 KW.H.迄	20	取附燈數七燈以內一ヶ月 280 一燈一ヶ月 { 七燈超過分 32 二十燈超過分 28 三十燈超過分 24 五十燈超過分 20	
		100 // 超過分	19		
		250 // //	18		
		500 // //	16		
成北	慶源	100 KW.H.迄	25	取附燈數十燈以內一ヶ月 500 一燈一ヶ月 { 十燈超過分 40 二十燈超過分 35 三十燈超過分 30 五十燈超過分 25	
		100 // 超過分	24		
		250 // //	23		
		500 // //	22		
平北	江界電氣	100 KW.H.迄	28	取附燈數十燈以內一ヶ月 560 一燈一ヶ月 { 十燈超過分 45 二十燈超過分 39 三十燈超過分 34 五十燈超過分 28	
		100 // 超過分	27		
		250 // //	25		

燈 料 金 (續)

計 量 器 貨 附 料						一 燈	工 事 費				電 球 代 價		
十 燈 用	二 十 燈 用	三 十 燈 用	五 十 燈 用	八 十 燈 用	百 燈 用	一箇月 設備損料	新增設	準 增 設	新 設	廢 燈		位 置 變 更	
												配線ナキ場合	
35	40	45	50			9	90	15	50	90	50以下 破損紛失	20	
40	45	50	60			10	100	20	50	100	50C.P.以下 破損紛失	15	
35	40	45	50	70	90	7	70	15	35	50	20W以下 破損紛失 斷 續	20 15	
40	45	50	60			9	90	15	45	50	20W以下 破損紛失 斷 續	35 20	
35	40	45	50	70	90	8	80	15	40	80	50C.P.以下 破損紛失 斷 續	15 13	
35	40	45	50	70	90	8	80	15	40	80	50C.P.以下 破損紛失 斷 續	25 10	
40	45	50	60			10	100	20	50	100	50C.P.以下 破損紛失	28	
40	45	50	60			10	100	20	50	100	20W以下 破損紛失	40	

(50) 從 量 電

地 方	事 業 者	從 量 燈		從 量 燈 最 低 料 金
		1 KW.H. = 付		
江 原	春 川 邑 春 川 電 氣	100 KW.H.迄	23	取附燈數十燈以內一ヶ月..... 460
		100 // 超過分	21	一燈一ヶ月 { 十燈超過分.....37 二十燈超過分.....32 三十燈超過分.....28 五十燈超過分.....23
	襄 陽	100 KW.H.迄	25	取附燈數十燈以內一ヶ月..... 500
		100 // 超過分	23	一燈一ヶ月 { 十燈超過分.....40 二十燈超過分.....35 三十燈超過分.....30 五十燈超過分.....25
慶 南	河 東 電 氣	100 KW.H.迄	23	取附燈數十燈以內一ヶ月..... 500
		100 // 超過分	24	一燈一ヶ月 { 十燈超過分.....40 二十燈超過分.....35 三十燈超過分.....30 五十燈超過分.....25
全 南	順 天 電 氣	100 KW.H.迄	23	取附燈數十燈以內一ヶ月..... 368
		100 // 超過分	22	一燈一ヶ月 { 十燈超過分.....37 二十燈超過分.....32 三十燈超過分.....28 五十燈超過分.....23
全 南	筏 橋 電 氣	100 KW.H.迄	25	取附燈數十燈以內一ヶ月..... 500
		100 // 超過分	24	一燈一ヶ月 { 十燈超過分一燈一ヶ月 = 付 1.6KW.H. } 二十燈超過分 // // 1.4 // } ノ料金ヲ 三十燈超過分 // // 1.2 // } 附加ス 五十燈超過分 // // 1.0 //
全 南	濟 州 電 氣	100 KW.H.迄	25	取附燈數十燈以內一ヶ月..... 500
		100 // 超過分	24	一燈一ヶ月 { 十燈超過分.....40 二十燈超過分.....35 三十燈超過分.....30 五十燈超過分.....25
京 畿	城 南 電 燈	100 KW.H.迄	21	取附燈數七燈以內一ヶ月夜間 14KW.H. 308
		100 // 超過分	21	一燈一ヶ月 { 七燈超過分.....35 二十燈超過分.....31 三十燈超過分.....26 五十燈超過分.....22
忠 南	溫 陽 電 氣	100 KW.H.迄	22	取附燈數七燈以內一ヶ月晝夜間 14KW.H. 308
		100 // 超過分	21	一燈一ヶ月 { 七燈超過分.....35 二十燈超過分.....31 三十燈超過分.....26 五十燈超過分.....22

燈 料 金 (續)

計 量 器 貸 附 料							一 燈 一箇月 設備損料	工 事 費				電 球 代 價	
十 燈 用	二 十 燈 用	三 十 燈 用	五 十 燈 用	八 十 燈 用	百 燈 用	新 增 設		準 新 設	廢 燈	位 置 變 更			
40	45	50	60	70			10	100	20	50	100	50C.P.以下 破損紛失 斷 織	25 20
40	45	50	60				10	100	20	50	100	50C.P.以下 破損紛失 斷 織	32 30
40	45	50	60				9	90	15	45	90	50G.P.C以下 破損紛失 斷 織	15 13
40	45	50	60				10	100	20	50	100	50C.P.以下 破損紛失 斷 織	25 22
40	45	50	60				10	100	20	50	100	50C.P.以下 破損紛失 斷 織	15 13
40	45	50	60				10	100	20	50	100	50C.P.以下 破損紛失 斷 織	25 22
40	45	50	60				10	100	20	50	100	50C.P.以下 破損紛失 斷 織	15 13
35	40	45	50	70	90		90	80	15	40	80	50C.P.以下 破損紛失 斷 織	15 13

(50) 從 量 電

地方	事業者	從 量 燈		從 量 燈 最 低 料 金	
		1 KW.H. = 付			
慶北	甘浦電氣	100 KW.H.迄	23	取附燈數十燈以內一ヶ月	460
		100 // 超過分	22	一燈一ヶ月 { 十燈超過分	37
		250 // "	20	{ 二十燈超過分	32
		500 // "	19	{ 三十燈超過分	28
慶北	九龍浦電氣	100 KW.H.迄	23	取附燈數十燈以內一ヶ月	460
		100 // 超過分	22	一燈一ヶ月 { 十燈超過分	37
		250 // "	20	{ 二十燈超過分	32
		500 // "	19	{ 三十燈超過分	28
咸南	興南邑	100 KW.H.迄	16	取附燈數五燈以下一ヶ月 { 夜間 10KW.H. = 付	160
		100 // 超過分	15	{ 晝夜間 13KW.H. = 付	208
		250 // "	13	夜間及晝夜間共一燈ヲ増ス毎 = 1.2KW.H. 五十燈超過分 =	
		500 // "	11	對シ一燈ヲ増ス毎 = 付 1KW.H.ノ料金ヲ加算ス	
		1,000 // "	9		
咸南	朝鮮窒素肥料 德山而德新洞	100 KW.H.迄	23	取附燈數八燈以內一ヶ月 { 夜間 16KW.H.	368
		100 // 超過分	22	{ 晝夜間 19KW.H.	437
		250 // "	20	一燈一ヶ月 { 八燈超過分	37
		500 // "	19	{ 二十燈超過分	32
				{ 三十燈超過分	28
				{ 五十燈超過分	23
忠南	忠南電氣	100 KW.H.迄	22	取附燈數七燈以內一ヶ月 夜間 14KW.H.	308
		100 // 超過分	21	一燈一ヶ月 { 七燈超過分	35
		250 // "	19	{ 二十燈超過分	31
		500 // "	17	{ 三十燈超過分	26
		1,000 // "	15	{ 五十燈超過分	22
慶北	盈德電氣	100 KW.H.迄	23	取附燈數十燈以內一ヶ月	460
		100 // 超過分	22	一燈一ヶ月 { 十燈超過分	37
		250 // "	20	{ 二十燈超過分	32
		500 // "	19	{ 三十燈超過分	28
				{ 五十燈超過分	23
全南	昭和電氣		25	取附燈數十燈以內一ヶ月	500
全南	長興電氣			一燈一ヶ月 { 十燈超過分	40
				{ 二十燈超過分	35
				{ 三十燈超過分	30
江原	江陵電氣	100 KW.H.迄	23	取附燈數十燈以內一ヶ月 夜間	460
		100 // 超過分	22	一燈一ヶ月 { 十燈超過分	37
		250 // "	20	{ 二十燈超過分	32
		500 // "	19	{ 三十燈超過分	28
				{ 五十燈超過分	23
		100 KW.H.迄	26	取附燈數十燈以內一ヶ月 = 付	520
		100 // 超過分	25	一燈一ヶ月 { 十燈超過分	42
		250 // "	23	{ 二十燈超過分	36
		500 // "	22	{ 三十燈超過分	31

燈 料 金 (續)

計 量 器 貨 附 料						一 燈 一箇月 設備損料	工 事 費				電 球 代 價
十 燈 用	二 十 燈 用	三 十 燈 用	五 十 燈 用	八 十 燈 用	百 燈 用		新 增 設	準 新 增 設	廢 燈	位 置 變 更	
40	45	50	60			10	100	20	50	100	50C.P.以下 破損紛失 斷 續 20 15
40	45	50	60			10	100	20	50	100	
30	35	40	45	65	80	5	50	10	25	50	60W以下 破損紛失 斷 續 20 15
40	45	50	60	70	80	9	90	15	45	90	
40	45	50	60			9	90	15	45	90	50C.P.以下 破損紛失 斷 續 15 13
35	40	45	50	70	90	9	80	15	40	80	
40	45	50				10	100	20	50	100	50C.P.以下 破損紛失 斷 續 25 20
40	45	50	60			10	100	20	50	100	
40	45	50	60			10	100	20	50	50	50C.P.以下 破損紛失 斷 續 25 20

(50) 從 量 電

地 方	事 業 者	從 量 燈		從 量 燈 最 低 料 金	
		1 KW.H. = 付			
京 畿	平 澤 電 氣	100 KW.H.迄	22	取附燈數七燈以內一ヶ月夜間 14KW.H.	308
		100 // 超過分	21	一燈一ヶ月 { 七燈超過分	35
		250 // //	19	{ 二十燈超過分	31
		500 // //	17	{ 三十燈超過分	26
		1,000 // //	15	{ 五十燈超過分	22
黃 海	長 淵 電 氣	100 KW.H.迄	25	取附燈數十燈以內一ヶ月	500
		100 // 超過分	24	一燈一ヶ月 { 十燈超過分	40
		250 // //	22	{ 二十燈超過分	35
		500 // //	20	{ 三十燈超過分	30
				{ 五十燈超過分	25
京 畿	利 長 電 氣	100 KW.H.迄	23	取附燈數八燈以內一ヶ月夜間 16KW.H.	368
		100 // 超過分	22	一燈一ヶ月 { 八燈超過分	37
		250 // //	20	{ 二十燈超過分	32
		500 // //	19	{ 三十燈超過分	28
		1,000 // //	17	{ 五十燈超過分	23
成 北	茂 山 電 氣	電 氣 料	20	供給準備料一燈一ヶ月	25
忠 南	天 安 電 燈 舊 瑞 山 電 氣	100 KW.H.迄	22	取附燈數八燈以內一ヶ月 16KW.H.	368
		100 // 超過	22	一燈一ヶ月 { 八燈超過分	37
		250 // //	20	{ 二十燈超過分	32
		500 // //	18		
全 南	羅 老 島 電 氣		21	取附燈數十燈以內一ヶ月	294
				一燈一ヶ月 { 十燈超過分	34
				{ 二十燈超過分	39
				{ 三十燈超過分	25
忠 南	大 川 電 氣	100 KW.H.迄分	23	取附燈數八燈以內一ヶ月夜間 16KW.H.	368
		100 // 超過	22	一燈一ヶ月 { 八燈超過分	37
		250 // //	20	{ 二十燈超過分	32
		500 // //	18	{ 三十燈超過分	28
全 南	寶 城 電 氣		25	取附燈數十燈以內一ヶ月	500
				一燈一ヶ月 { 十燈超過分	40
				{ 二十燈超過分	35
				{ 三十燈超過分	30
成 南	長 津 江 水 電	100 KW.H.迄	16	取附燈數五燈以內一ヶ月 10KW.H.	160
		100 // 超過	15	一燈一ヶ月 { 五燈超過分	19
		250 // //	14	{ 五十燈超過分	16
		500 // //	12		
慶 南	巨 濟 電 氣		24	五燈以內 12 KW.H.	288
				五燈超過分一燈一ヶ月 = 付 12KW.H.分ノ料金ヲ加算ス	
全 南	莞 島 電 氣		27	取附燈數十燈以內一ヶ月	540
				一燈一ヶ月 { 十燈超過分	43
				{ 二十燈超過分	33
				{ 三十燈超過分	82
				{ 五十燈超過分	27

燈 料 金 (續)

計 量 器 貨 附 料	一 燈						工 事 費				電 球 代 價		
	十 燈 用	二 十 燈 用	三 十 燈 用	五 十 燈 用	八 十 燈 用	百 燈 用	一 箇 月 設 備 損 料	新 增 設	準 增 設	廢 燈		位 置 變 更	
	35	40	45	50	70	90	9	80	15	40	80	50C.P.以下 配線ノ場合 破損紛失 斷 線	15 13
	40	45	50	60			10	100	20	50	100	50C.P.以下 破損紛失	30
	35	40	45	50	70	90	9	90	15	45	90	50C.P.以下 破損紛失 斷 線	20 13
	40	45	50	60			10	100	20	50	50	50C.P.以下 破損紛失 斷 線	35 30
	40	45	50	60			10	100	20	50	100	24C.P.以下 破損紛失 斷 線	25 20
	35	40	45	50			8	80	15	45	80	50C.P.以下 破損紛失 斷 線	25 20
	40	45	50	60			10	100	20	50	100	50C.P.以下 破損紛失 斷 線	35 30
	40	45	50	60			10	100	20	50	100	50C.P.以下 破損紛失 斷 線	15 13
	40	45	50	60			10	100	20	50	100	50C.P.以下 破損紛失 斷 線	30 27
	30	35	40	45			6	50	10	25	50	15W以下 斷 線 破損紛失	8 20
	40	45	50	60			8	100	20	50	100	50C.P.以下 破損紛失	35
	40	45	50	60			10	100	20	50	100	50C.P.以下 破損紛失 斷 線	28 25

(51) 電 力

地方	事業者	工事費	機械掃除料	定額電力料金	従量電力料金 (1KW.H.=付)			
京	京城府	實	費	賞	費	50馬力未満(低壓)		
						2,500KW.H迄	厘 40	
						2,500 // 超過分	38	
						5,000 // 超過分	35	
						10,000 // 超過分	31	
						50馬力以上(高壓)		
	仁川府	同	上	同	上	賞	5,000KW.H迄	37
							5,000 // 超過分	33
							10,000 // 超過分	29
							20,000 // 超過分	25
							50馬力未満(低壓)	
							2,500KW.H迄	厘 50
畿	京城府	同	上	同	賞	2,500 // 超過分	47	
						5,000 // 超過分	43	
						10,000 // 超過分	39	
						50馬力以上(高壓)		
						5,000KW.H迄	45	
						5,000 // 超過分	41	
	京都府	同	上	同	上	賞	10,000 // 超過分	37
							20,000 // 超過分	33
							50馬力未満(低壓)	
							2,500KW.H迄	厘 50
							2,500 // 超過分	47
							5,000 // 超過分	43

料 金 (昭和十一年十二月現在)

従量最低料金			計量器損料	保証金	試験料	送電準備料
晝 夜 間						
馬力	KW.H.	円	馬力	円	馬力	配線 電線 円
0.5 以下	60	2.40	2 以下	0.50	0.5	— 0.50
1 //	100	4.00				
2 //	160	6.40				
3 //	210	8.40	5 //	0.70		
5 //	320	12.80			5 以下	0.75 0.75
7.5 //	460	18.40	10 //	0.90		
10 //	600	24.00			10 //	1.00 1.00
15 //	870	34.80	20 //	1.20		
20 //	1,150	46.00			20 //	1.25 1.25
25 //	1,430	57.20	30 //	1.50		
30 //	1,700	68.00			30 //	1.50 1.50
35 //	1,980	79.20	50 //	1.80		
40 //	2,250	90.00			50 //	2.00 2.00
50 未満	2,790	111.02	75 //	2.50		
50 高壓馬力	2,900	107.30	100 //	3.00		
60 以下	3,400	125.80			50馬力以上	3.00 3.00
75 //	4,150	153.55				
80 //	4,400	162.80				
100 //	5,400	198.20				
晝 夜 間						
馬力	KW.H.	円	馬力	円		
0.5 以下	60	3.00	2 以下	0.70		
1 //	100	5.00				
2 //	160	8.00	5 //	0.90		
3 //	210	10.50				
5 //	320	16.00	10 //	1.20		
7.5 //	460	23.00				
10 //	600	30.00	20 //	1.50		
15 //	870	42.50				
20 //	1,150	57.50	30 //	1.90		
25 //	1,430	71.50				
30 //	1,700	85.00	50 //	2.30		
35 //	1,980	99.00				
40 //	2,250	112.50	75 //	2.70		
50 未満	2,790	138.63				
50 高壓馬力	2,900	130.50	100 //	3.50		
60 以下	3,400	153.00				
75 //	4,150	186.75				
80 //	4,400	198.00				
100 //	5,400	241.40				

(51) 電力

地方	事業者	工事費	機械掃除料	定額電力料金	従量電力料金 (1KW.H.=付)					
慶	釜山府	費	—	—	(低 壓)					
					2,500KW.H.迄 42					
					2,500 // 超過分 39					
					5,000 // // 35					
					10,000 // // 31					
					(高 壓)					
					5,000KW.H.迄 38					
					5,000 // 超過分 34					
					10,000 // // 30					
					20,000 // // 26					
	東萊邑	同	上	—	—	(低 壓)				
						2,500KW.H.迄 53				
						2,500 // 超過分 50				
						5,000 // // 46				
朝鮮	馬山府 鎮海邑 昌原面 上南面 熊南面 内西面 金海郡 梁山郡 密陽邑 晋州邑 昌寧郡 密陽郡	同	上	—	(高 壓)					
					5,000KWH.迄 48					
					5,000 // 超過分 43					
					10,000 // 夕 39					
					20,000 // // 37					
					南	咸陽郡 咸安郡 晋州郡 居昌郡 泗川郡 山清郡 宜寧郡	同	上	—	(低 壓)
										2,500KW.H.迄 60
										2,500 // 超過分 57
										5,000 // // 53
										10,000 // // 49

料金 (續)

従量最低料金			計量器損料	保証金	試験料	送電準備料
晝 夜 間			馬力 2 以下 5 // 10 // 20 // 30 // 50 // 75 // 100 //	最低料金ト計器損料 ノ一ヶ月分ニ相當ス ル金額	馬力 0.5 以下 5 // 10 // 20 // 30 // 50 // 100 //	—
馬力	KW.H.	円				
0.5 以下	60	2.52				
1 //	100	4.20				
2 //	160	6.72				
3 //	210	8.82				
5 //	320	13.44				
7.5 //	460	19.32				
10 //	600	25.20				
15 //	870	36.54				
20 //	1,150	49.30				
25 //	1,430	60.06				
30 //	1,700	71.40				
35 //	1,980	83.16				
40 //	2,250	94.50				
50 //	2,800	116.70				
60 //	3,360	138.54				
75 //	4,170	170.13				
80 //	4,450	181.05				
100 //	5,550	221.75				
晝 夜 間			馬力 2 以下 5 // 10 // 20 // 30 // 50 // 75 // 100 //	同 上	同 上	—
力馬	KW.H.	円				
0.5 以下	60	3.18				
1 //	100	5.30				
2 //	160	8.48				
3 //	210	11.13				
4 //	320	16.96				
7.5 //	460	24.38				
10 //	600	31.80				
15 //	870	46.11				
20 //	1,150	60.95				
25 //	1,430	75.79				
30 //	1,700	90.10				
35 //	1,980	104.94				
40 //	2,250	119.25				
50 //	2,800	147.50				
60 //	3,360	175.50				
75 //	4,170	216.00				
80 //	4,450	230.00				
100 //	5,550	282.80				
晝 夜 間			馬力 2 以下 5 // 10 // 20 // 30 // 50 //	同 上	同 上	—
馬力	KW.H.	円				
0.5 以下	60	3.60				
1 //	100	6.00				
2 //	160	9.60				
3 //	210	12.60				
5 //	320	19.20				
7.5 //	460	27.60				
10 //	600	36.00				
15 //	870	52.20				
20 //	1,150	69.00				
25 //	1,430	85.80				
30 //	1,700	102.00				
35 //	1,980	118.80				
40 //	2,250	135.00				
50 //	2,800	167.10				

(51) 電 力

地方	事業者	工事費	機械掃除料	定額電力料金	従量電力料金 (1KW.H.=付)															
成	元山府 府内面 赤田面 成南合同電気 縣面	實 費	一臺 = 付 馬力 5 以下 円 0.75 10 // 1.00 20 // 1.25 30 // 1.50 50 // 2.00 50 超過 3.00	—	50馬力未満(低壓) 2,500KW.H.迄 50 2,500 // 超過 48 5,000 // // 45 10,000 // // 41 50馬力以上(高壓) 5,000KW.H.以上 45 5,000 // 超過 43 10,000 // // 40															
					南	德源郡 北城面 安邊郡 文川郡 高原郡 永興郡	實 費	同 上	—	(低 壓) 2,500KW.H.迄 58 2,500 // 超過分 55 5,000 // // 50 10,000 // // 45										
										平	平	—	—	—	低 高 壓 壓 47 一 2,500KW.H.迄 2,500 // 超過分 42 — 5,000 // 迄 — 42 5,000 // 超過分 — 38 10,000 // // 37 — 15,000 // // 35 32 20,000 // // // 30					
															南	壤 府	—	—	—	—

料 金 (續)

従量最低料金	計量器損料	保 設 金	試 験 料	送電準備料																																																																																																									
<table border="1"> <tr><th colspan="3">晝 夜</th></tr> <tr><th>馬力</th><th>KW.H.</th><th>円</th></tr> <tr><td>0.5 以下</td><td>64</td><td>3.20</td></tr> <tr><td>1 //</td><td>107</td><td>5.35</td></tr> <tr><td>2 //</td><td>169</td><td>8.45</td></tr> <tr><td>3 //</td><td>230</td><td>11.50</td></tr> <tr><td>5 //</td><td>355</td><td>17.75</td></tr> <tr><td>7.5 //</td><td>513</td><td>25.65</td></tr> <tr><td>10 //</td><td>660</td><td>33.00</td></tr> <tr><td>15 //</td><td>975</td><td>48.75</td></tr> <tr><td>20 //</td><td>1,275</td><td>63.75</td></tr> <tr><td>25 //</td><td>1,565</td><td>78.25</td></tr> <tr><td>30 //</td><td>1,855</td><td>92.75</td></tr> <tr><td>35 //</td><td>2,110</td><td>105.50</td></tr> <tr><td>40 //</td><td>2,355</td><td>117.75</td></tr> <tr><td>50 //</td><td>2,800</td><td>139.40</td></tr> <tr><td>50 //</td><td>2,950</td><td>132.75</td></tr> <tr><td>60 //</td><td>3,360</td><td>151.20</td></tr> <tr><td>75 //</td><td>4,170</td><td>187.65</td></tr> <tr><td>80 //</td><td>4,450</td><td>200.25</td></tr> <tr><td>100 //</td><td>5,500</td><td>246.50</td></tr> </table>	晝 夜			馬力	KW.H.	円	0.5 以下	64	3.20	1 //	107	5.35	2 //	169	8.45	3 //	230	11.50	5 //	355	17.75	7.5 //	513	25.65	10 //	660	33.00	15 //	975	48.75	20 //	1,275	63.75	25 //	1,565	78.25	30 //	1,855	92.75	35 //	2,110	105.50	40 //	2,355	117.75	50 //	2,800	139.40	50 //	2,950	132.75	60 //	3,360	151.20	75 //	4,170	187.65	80 //	4,450	200.25	100 //	5,500	246.50	<table border="1"> <tr><th>馬力</th><th>円</th></tr> <tr><td>2 以下</td><td>0.80</td></tr> <tr><td>5 //</td><td>1.00</td></tr> <tr><td>10 //</td><td>1.30</td></tr> <tr><td>20 //</td><td>1.60</td></tr> <tr><td>30 //</td><td>2.00</td></tr> <tr><td>50 //</td><td>2.50</td></tr> <tr><td>75 //</td><td>3.00</td></tr> <tr><td>100 //</td><td>4.00</td></tr> </table>	馬力	円	2 以下	0.80	5 //	1.00	10 //	1.30	20 //	1.60	30 //	2.00	50 //	2.50	75 //	3.00	100 //	4.00	最低料金+計器損料 ノ一ヶ月分ニ相当スル金額	<table border="1"> <tr><th>馬力</th><th>配線</th><th>電動機</th></tr> <tr><td>0.5</td><td>—</td><td>円 0.70</td></tr> <tr><td>5 以下</td><td>1.00</td><td>1.00</td></tr> <tr><td>10 //</td><td>1.25</td><td>1.25</td></tr> <tr><td>20 //</td><td>1.50</td><td>1.50</td></tr> <tr><td>30 //</td><td>2.00</td><td>2.00</td></tr> <tr><td>50 //</td><td>3.00</td><td>3.00</td></tr> <tr><td>100 超過</td><td>4.00</td><td>4.00</td></tr> </table>	馬力	配線	電動機	0.5	—	円 0.70	5 以下	1.00	1.00	10 //	1.25	1.25	20 //	1.50	1.50	30 //	2.00	2.00	50 //	3.00	3.00	100 超過	4.00	4.00	最低料金ノ五分ノ一
晝 夜																																																																																																													
馬力	KW.H.	円																																																																																																											
0.5 以下	64	3.20																																																																																																											
1 //	107	5.35																																																																																																											
2 //	169	8.45																																																																																																											
3 //	230	11.50																																																																																																											
5 //	355	17.75																																																																																																											
7.5 //	513	25.65																																																																																																											
10 //	660	33.00																																																																																																											
15 //	975	48.75																																																																																																											
20 //	1,275	63.75																																																																																																											
25 //	1,565	78.25																																																																																																											
30 //	1,855	92.75																																																																																																											
35 //	2,110	105.50																																																																																																											
40 //	2,355	117.75																																																																																																											
50 //	2,800	139.40																																																																																																											
50 //	2,950	132.75																																																																																																											
60 //	3,360	151.20																																																																																																											
75 //	4,170	187.65																																																																																																											
80 //	4,450	200.25																																																																																																											
100 //	5,500	246.50																																																																																																											
馬力	円																																																																																																												
2 以下	0.80																																																																																																												
5 //	1.00																																																																																																												
10 //	1.30																																																																																																												
20 //	1.60																																																																																																												
30 //	2.00																																																																																																												
50 //	2.50																																																																																																												
75 //	3.00																																																																																																												
100 //	4.00																																																																																																												
馬力	配線	電動機																																																																																																											
0.5	—	円 0.70																																																																																																											
5 以下	1.00	1.00																																																																																																											
10 //	1.25	1.25																																																																																																											
20 //	1.50	1.50																																																																																																											
30 //	2.00	2.00																																																																																																											
50 //	3.00	3.00																																																																																																											
100 超過	4.00	4.00																																																																																																											
<table border="1"> <tr><th colspan="3">晝 夜 間</th></tr> <tr><th>馬力</th><th>KW.H.</th><th>円</th></tr> <tr><td>0.5 以下</td><td>64</td><td>3.71</td></tr> <tr><td>1 //</td><td>107</td><td>6.21</td></tr> <tr><td>2 //</td><td>169</td><td>9.80</td></tr> <tr><td>3 //</td><td>230</td><td>13.34</td></tr> <tr><td>5 //</td><td>355</td><td>20.59</td></tr> <tr><td>7.5 //</td><td>513</td><td>29.75</td></tr> <tr><td>10 //</td><td>660</td><td>38.28</td></tr> <tr><td>15 //</td><td>975</td><td>56.55</td></tr> <tr><td>20 //</td><td>1,275</td><td>73.95</td></tr> <tr><td>25 //</td><td>1,565</td><td>90.77</td></tr> <tr><td>30 //</td><td>1,855</td><td>107.59</td></tr> <tr><td>35 //</td><td>2,110</td><td>122.38</td></tr> <tr><td>40 //</td><td>2,355</td><td>136.59</td></tr> <tr><td>50 //</td><td>2,800</td><td>161.50</td></tr> </table>	晝 夜 間			馬力	KW.H.	円	0.5 以下	64	3.71	1 //	107	6.21	2 //	169	9.80	3 //	230	13.34	5 //	355	20.59	7.5 //	513	29.75	10 //	660	38.28	15 //	975	56.55	20 //	1,275	73.95	25 //	1,565	90.77	30 //	1,855	107.59	35 //	2,110	122.38	40 //	2,355	136.59	50 //	2,800	161.50	<table border="1"> <tr><th>馬力</th><th>円</th></tr> <tr><td>1 以下</td><td>0.75</td></tr> <tr><td>3 //</td><td>0.80</td></tr> <tr><td>7.5 //</td><td>0.90</td></tr> <tr><td>10 //</td><td>1.00</td></tr> <tr><td>25 //</td><td>1.20</td></tr> <tr><td>35 //</td><td>1.30</td></tr> <tr><td>60 //</td><td>1.80</td></tr> <tr><td>80 //</td><td>2.40</td></tr> <tr><td>100 //</td><td>3.00</td></tr> <tr><td>高 壓</td><td>3.40</td></tr> </table>	馬力	円	1 以下	0.75	3 //	0.80	7.5 //	0.90	10 //	1.00	25 //	1.20	35 //	1.30	60 //	1.80	80 //	2.40	100 //	3.00	高 壓	3.40	同 上	同 上	同 上																																			
晝 夜 間																																																																																																													
馬力	KW.H.	円																																																																																																											
0.5 以下	64	3.71																																																																																																											
1 //	107	6.21																																																																																																											
2 //	169	9.80																																																																																																											
3 //	230	13.34																																																																																																											
5 //	355	20.59																																																																																																											
7.5 //	513	29.75																																																																																																											
10 //	660	38.28																																																																																																											
15 //	975	56.55																																																																																																											
20 //	1,275	73.95																																																																																																											
25 //	1,565	90.77																																																																																																											
30 //	1,855	107.59																																																																																																											
35 //	2,110	122.38																																																																																																											
40 //	2,355	136.59																																																																																																											
50 //	2,800	161.50																																																																																																											
馬力	円																																																																																																												
1 以下	0.75																																																																																																												
3 //	0.80																																																																																																												
7.5 //	0.90																																																																																																												
10 //	1.00																																																																																																												
25 //	1.20																																																																																																												
35 //	1.30																																																																																																												
60 //	1.80																																																																																																												
80 //	2.40																																																																																																												
100 //	3.00																																																																																																												
高 壓	3.40																																																																																																												
<table border="1"> <tr><th colspan="3">晝 夜 間</th></tr> <tr><th>馬力</th><th>KW.H.</th><th>円</th></tr> <tr><td>0.5 以下</td><td>60</td><td>2.80</td></tr> <tr><td>1 //</td><td>85</td><td>4.00</td></tr> <tr><td>2 //</td><td>106</td><td>5.00</td></tr> <tr><td>3 //</td><td>127</td><td>6.00</td></tr> <tr><td>5 //</td><td>170</td><td>8.00</td></tr> <tr><td>7.5 //</td><td>319</td><td>15.00</td></tr> <tr><td>10 //</td><td>468</td><td>22.00</td></tr> <tr><td>15 //</td><td>744</td><td>35.00</td></tr> <tr><td>20 //</td><td>1,106</td><td>52.00</td></tr> <tr><td>25 //</td><td>1,430</td><td>67.20</td></tr> <tr><td>30 //</td><td>1,700</td><td>79.90</td></tr> <tr><td>36 //</td><td>1,970</td><td>92.60</td></tr> <tr><td>40 //</td><td>2,240</td><td>105.30</td></tr> <tr><td>50 // 低 壓</td><td>2,780</td><td>129.30</td></tr> <tr><td>60 // //</td><td>3,300</td><td>151.10</td></tr> <tr><td>75 // //</td><td>4,050</td><td>182.60</td></tr> <tr><td>80 // //</td><td>4,300</td><td>193.10</td></tr> <tr><td>100 // //</td><td>5,300</td><td>235.10</td></tr> </table>	晝 夜 間			馬力	KW.H.	円	0.5 以下	60	2.80	1 //	85	4.00	2 //	106	5.00	3 //	127	6.00	5 //	170	8.00	7.5 //	319	15.00	10 //	468	22.00	15 //	744	35.00	20 //	1,106	52.00	25 //	1,430	67.20	30 //	1,700	79.90	36 //	1,970	92.60	40 //	2,240	105.30	50 // 低 壓	2,780	129.30	60 // //	3,300	151.10	75 // //	4,050	182.60	80 // //	4,300	193.10	100 // //	5,300	235.10	<table border="1"> <tr><th>馬力</th><th>円</th></tr> <tr><td>5 以下</td><td>0.50</td></tr> <tr><td>10 //</td><td>0.75</td></tr> <tr><td>20 //</td><td>1.00</td></tr> <tr><td>30 //</td><td>1.50</td></tr> <tr><td>50 //</td><td>2.00</td></tr> <tr><td>50 超過</td><td>2.50</td></tr> </table>	馬力	円	5 以下	0.50	10 //	0.75	20 //	1.00	30 //	1.50	50 //	2.00	50 超過	2.50	同 上	同 上	同 上																															
晝 夜 間																																																																																																													
馬力	KW.H.	円																																																																																																											
0.5 以下	60	2.80																																																																																																											
1 //	85	4.00																																																																																																											
2 //	106	5.00																																																																																																											
3 //	127	6.00																																																																																																											
5 //	170	8.00																																																																																																											
7.5 //	319	15.00																																																																																																											
10 //	468	22.00																																																																																																											
15 //	744	35.00																																																																																																											
20 //	1,106	52.00																																																																																																											
25 //	1,430	67.20																																																																																																											
30 //	1,700	79.90																																																																																																											
36 //	1,970	92.60																																																																																																											
40 //	2,240	105.30																																																																																																											
50 // 低 壓	2,780	129.30																																																																																																											
60 // //	3,300	151.10																																																																																																											
75 // //	4,050	182.60																																																																																																											
80 // //	4,300	193.10																																																																																																											
100 // //	5,300	235.10																																																																																																											
馬力	円																																																																																																												
5 以下	0.50																																																																																																												
10 //	0.75																																																																																																												
20 //	1.00																																																																																																												
30 //	1.50																																																																																																												
50 //	2.00																																																																																																												
50 超過	2.50																																																																																																												

(51) 電 力

地方	事業者	工事費	機械掃除料	定額電力料金	従量電力料金 (1KW.H.=付)
平南	鎮南浦府	實 費	馬力 5 以下 円 0.75	—	50馬力未満(低壓) 2,500KW.H.迄 47
			10 // 1.00		2,500 // 超過分 42
黄海	海州邑 沐東面 西邊面 沙里院邑	同 上	20 // 1.25	—	10,000 // // 37
			30 // 1.50		50馬力以下(高壓) 2,500KW.H.迄 42
			50 // 2.00		2,500 // 超過分 38
			100 // 3.00		15,000 // // 32
					20,000 // // 30
平北	新義州府 光城面	同 上	馬力 5 以下 円 0.75	—	低 壓 2,500KW.H.迄 55
			10 // 1.00		2,600 // 超過分 51
			20 // 1.25		5,000 // // 48
			30 // 1.50		10,000 // // 45
			50 // 2.00		高壓料金八五分引
平北	新義州府 光城面	同 上	馬力 5 以下 円 0.75	—	50馬力未満(低壓) 2,500KW.H.迄 46
			10 // 1.00		2,500 // 超過分 44
			20 // 1.25		5,000 // // 42
			30 // 1.50		10,000 // // 38
			50 // 2.00		50馬力以上(高壓) 5,000KW.H.迄 42
	10,000 // // 35				
	20,000 // // 33	5,000 // 超過分 38			

料 金 (續)

従量最低料金	計量器損料	保 證 金	試 驗 料	送電準備料
晝 夜 間 馬力 KW.H. 円 0.5 以下 60 2.82 1 // 100 4.70 2 // 160 7.52 3 // 210 9.87 5 // 320 15.04 7.5 // 460 21.62 10 // 600 28.20 15 // 870 40.89 20 // 1,150 54.05 25 // 1,430 67.21 30 // 1,700 79.90 35 // 1,980 93.06 40 // 2,250 105.75 50 未満 2,800 130.10 50 高壓 2,960 124.32 60 以下 3,600 151.20 75 // 4,200 176.40 80 // 4,400 184.80 100 // 5,500 229.00	馬力 円 0.5 以下 0.50 2 // 0.60 5 // 0.80 10 // 1.00 20 // 1.30 30 // 1.60 50 // 2.00 75 // 2.50 100 // 3.00	最低料金及計器損料 ノ一ヶ月分=相當ス 〃金額	馬力 円 5 迄 0.75 10 // 1.00 20 // 1.25 30 // 1.50 50 // 2.00 100 // 3.00	—
晝 夜 間 馬力 KW.H. 円 0.5 以下 60 3.30 1 // 100 5.50 2 // 160 8.80 3 // 210 11.55 5 // 320 17.60 7.5 // 460 25.20 10 // 600 33.00 15 // 870 47.35 20 // 1,150 63.25 25 // 1,430 78.65 30 // 1,700 93.50 35 // 1,980 108.90 40 // 2,250 123.75 45 // 2,530 130.03 50 // 2,800 152.80	力以 円 2 以下 0.80 5 // 1.00 10 // 1.30 20 // 1.60 30 // 2.00 50 // 2.50	同 上	馬力 円 0.5 迄 0.75 5 // 1.00 10 // 1.25 20 // 1.50 30 // 2.00 50 // 3.00	—
晝 夜 間 馬力 KW.H. 円 0.5 以下 60 2.76 1 // 100 4.60 2 // 160 7.36 3 // 210 9.66 5 // 320 14.72 7.5 // 460 21.16 10 // 600 27.60 15 // 870 40.02 20 // 1,150 52.90 25 // 1,430 65.78 30 // 1,700 78.20 35 // 1,980 91.08 40 // 2,250 103.50 50 未満 2,800 128.20 50 高壓 2,960 124.32 60 以下 3,600 151.20 70 // 4,200 176.40 80 // 4,400 184.80 100 // 5,500 229.00	馬力 円 0.5 以下 0.50 2 // 0.60 5 // 0.80 10 // 1.00 20 // 1.30 30 // 1.60 50 // 2.00 75 // 2.50 100 // 3.00	同 上	馬力 円 0.5 以下 0.50 5 // 0.75 10 // 1.00 20 // 1.25 30 // 1.50 50 // 2.00 100 // 3.00	—

(51) 電力

地方	事業者	工事費	機械掃除料	定額電力料金	従量電力料金 (1KW.H.=付)	
平	照川	費	馬力 0.5	円 0.75	50馬力未満(低壓)	
					2,500KW.H.迄	円 61
					2,500 // 超過分	57
					5,000 // //	53
					10,000 // //	50
					50馬力以上(高壓)	
	龜城	費	馬力 10 以下	円 1.00	50馬力未満(低壓)	
					5,000KW.H.迄	円 55
					5,000 // 超過分	49
					10,000 // //	45
					20,000 // //	42
					50馬力以上(高壓)	
新義州電氣	費	馬力 20 //	円 1.25	50馬力未満(低壓)		
				2,500KW.H.迄	円 55	
				2,500 // 超過分	51	
				5,000 // //	48	
				10,000 // //	46	
				50馬力以上(高壓)		
北	古城面	同上	同上	50馬力未満(低壓)		
				5,000KW.H.迄	円 48	
				5,000 // 超過分	44	
				10,000 // //	40	
				20,000 // //	38	
				50馬力以上(高壓)		

料金(續)

従量最低料金			計量器損料	保証金	試験料	送電準備料
晝 夜 間			馬力 以下 円 0.80	最低料金及計器損料 ノ一ヶ月分=相當ノ ル金額	馬力 以下 円 0.75	—
馬力	KW.H.	円				
0.5 以下	60	3.66				
1 //	100	6.10				
2 //	160	9.76				
3 //	210	12.81				
5 //	320	19.52				
7.5 //	460	28.06				
10 //	660	36.60				
15 //	870	53.07				
20 //	1,150	70.15				
25 //	1,430	87.23				
30 //	1,700	103.70				
35 //	1,980	120.78				
40 //	2,250	137.25				
50 未満	2,800	169.60				
50 高壓	2,960	162.80				
60 以下	3,600	198.00				
75 //	4,200	231.00				
80 //	4,400	242.00				
100 //	5,500	299.50				
晝 夜 間			同上	同上	同上	—
馬力	KW.H.	円				
0.5 以下	60	3.30				
1 //	100	5.50				
2 //	160	8.80				
3 //	210	11.55				
5 //	320	17.60				
0.5 //	460	25.30				
10 //	600	33.00				
15 //	870	47.85				
20 //	1,150	63.25				
25 //	1,430	78.65				
30 //	1,700	93.50				
35 //	1,980	108.90				
40 //	2,250	123.75				
50 未満	2,800	152.80				
50 高壓	2,960	142.08				
60 以下	3,600	172.80				
75 //	4,200	201.60				
80 //	4,400	211.20				
100 //	5,500	262.00				

(51) 電力

地方	事業者	工事費	機械掃除料	定額電力料金	従量電力料金 (1KW.H.=付)
全南	木浦電燈 咸平 鶴橋 其ノ他	費	馬力 5 以下 10 // 20 // 30 // 50 //	円 0.75 1.00 1.25 1.50 2.00	低 壓
					2,500KW.H.迄 55 2,500 // 超過分 52 5,000 // // 48 10,000 // // 44 高 壓 5,000KW.H.迄 50 25,000 // 超過分 46 10,000 // // 42 20,000 // // 38
江原	金剛山電氣鐵道	同上	同上	同上	50馬力未満(低壓)
					2,500KW.H.迄 54 2,500 // 超過分 51 5,000 // // 49 10,000 // // 45 50馬力以上(高壓) 5,000KW.H.迄 48 5,000 // 超過分 44 10,000 // // 40
全北	群山府 沃溝面 米面 開井面	同上	馬力 5 以下 10 // 20 // 30 // 50 // 100 //	円 0.75 1.00 1.25 1.50 2.00 3.00	50馬力未満(低壓)
					2,500KW.H.以下 54 2,500 // 超過分 51 5,000 // // 49 10,000 // // 45 50馬力以上(高壓) 5,000KW.H.迄 48 5,000 // 超過分 44 10,000 // // 41

料金(續)

従量最低料金			計量器損料	保証金	試験料	送電準備料
晝 夜 間			馬力 2 以下 5 // 10 // 20 // 30 // 50 // 75 // 100 //	円 0.80 1.00 1.30 1.60 2.00 2.50 3.00 4.00	馬力 0.5 以下 5 // 10 // 20 // 30 // 50 // 100 //	円 0.75 1.00 1.25 1.50 2.00 3.00 4.00
馬力	KW.H.	円				
0.5	60	3.30				
1	100	5.50				
2	160	8.80				
3	210	11.55				
5	320	17.60				
7.5	460	25.30				
10	600	33.00				
15	870	47.85				
20	1,150	63.25				
25	1,130	73.65				
30	1,700	93.50				
35	1,980	18.90				
40	2,250	123.75				
50	2,800	153.10				
50	未滿 2,950	147.50				
60	高壓 3,360	168.00				
75	4,170	208.50				
80	4,450	222.50				
100	5,550	275.30				
晝 夜 間			馬力 2 以下 5 // 10 // 20 // 30 // 50 // 75 // 100 //	円 0.80 1.00 1.30 1.60 2.00 2.50 3.00 4.00	馬力 0.5 以下 5 // 10 // 20 // 30 // 50 // 100 //	円 0.75 1.00 1.25 1.50 2.00 3.00 4.00
馬力	W.H.	円				
0.5	64	3.46				
1	107	5.78				
2	169	9.13				
3	230	12.42				
5	355	19.17				
7.5	513	27.70				
10	660	35.64				
15	975	52.65				
20	1,275	68.85				
25	1,565	84.51				
30	1,855	100.17				
35	2,110	113.94				
40	2,355	127.17				
50	未滿 2,800	150.30				
50	高壓 2,950	141.60				
60	3,360	161.28				
75	4,170	200.16				
80	4,450	213.60				
100	5,500	262.00				

(51) 電力

地方	事業者	工事費	機械掃除料	定額電力料金	従量電力料金 (1KW.H.=付)	
全	南朝鮮 電気	其 他 地 域	費	—	50馬力以上(低壓)	
					馬力 5 以下 円 0.75	2,500KW.H.以下 59
					10 1.00	2,500 // 超過分 56
					20 1.25	5,000 // // 54
					30 1.50	10,000 // // 50
					50 2.00	50馬力以上(高壓)
					100 3.00	5,000KW.H.迄 52
						5,000 // 超過分 47
						10,000 // // 44
					北	
慶	大邱府 大興電気	同	上	上	50馬力未満(低壓)	
					2,500KW.H.迄 46	
					2,500 // 超過分 44	
					5,000 // // 41	
					10,000 // // 37	
					50馬力以上(高壓)	
					5,000KW.H.迄 42	
					5,000 // 超過分 38	
					10,000 // // 35	
					20,000 // // 32	
北						

料 金 (續)

従量最低料金			計量器損料		保証金		試験料		送電準備料	
晝 夜 間										
馬力	KW.H.	円	馬力	円	最低料金及計器損料 ノ一ヶ月分ニ相當ス ル金額	馬力	円	最低料金ノ五分ノ一		
0.5	64	3.78							0.5	0.75
1	107	6.31	2 以下	0.30						
2	169	9.97	5 //	1.00		5 以下	1.00			
3	230	13.57	10 //	1.30		10 //	1.25			
5	355	20.95	20 //	1.60		20 //	1.50			
7.5	513	30.27	30 //	2.00		30 //	2.00			
10	660	38.94	50 //	2.50		50 //	3.00			
15	975	57.58	75 //	3.00		75 //	3.00			
20	1,275	75.23	100 //	4.00		100 //	4.00			
25	1,565	92.84								
30	1,855	109.45								
35	2,110	124.49								
40	2,355	138.95								
50 未満	2,800	164.30								
50 高壓	2,950	153.40								
60	3,360	174.72								
75	4,170	216.84								
80	4,450	231.40								
100	5,500	283.50								
晝 夜 間										
馬力	KW.H.	円								
0.5	64	2.94								
1	107	4.92								
2	169	7.77								
3	230	10.58								
5	355	16.33								
7.5	513	23.60								
10	660	30.36								
15	975	44.85								
20	1,275	58.65								
25	1,565	71.99								
30	1,855	85.33								
35	2,110	97.06								
40	2,355	108.33								
50 未満	2,800	128.20								
50 高壓	2,950	123.90								
60	3,360	146.58								
75	4,280	179.76								
80	4,550	191.10								
100	5,600	232.80								

(51) 電 力

地方	事業者	工事費	機械掃除料	定額電力料金	従量電力料金 (1KW.H.=付)
成	成興府	實 費	馬力 5 以下	円 0.75	50馬力未満(低壓) 2,500KW.H.迄 厘 44
					2,500 // 超過分 41
南	大	同	馬力 5 以下	円 0.75	5,000 // " 37
					10,000 // " 33
慶	興	同	馬力 5 以下	円 0.75	50馬力以上(高壓) 5,000KW.H.迄 40
					5,000 // 超過分 35
北	電	同	馬力 5 以下	円 0.75	10,000 // " 32
					20,000 // " 30
慶	氣	同	馬力 5 以下	円 0.75	低 壓 厘 59 2,500KW.H.迄
					2,500 // 超過分 56
北	電	同	馬力 5 以下	円 0.75	5,000 // " 52
					10,000 // " 47
慶	北	同	馬力 5 以下	円 0.75	高壓ハ五分引
					低 壓 厘 62 2,500KW.H.迄
北	電	同	馬力 5 以下	円 0.75	2,500 // 超過分 59
					5,000 // " 55
北	電	同	馬力 5 以下	円 0.75	10,000 // " 50
					高壓ハ五分引

料 金 (續)

従量最低料金			計量器損料	保 證 金	試 験 料	送電準備料
晝 夜 間						
馬力	KW.H.	円	馬力	円	馬力	円
0.5	64	2.82	0.5 以下	0.60	0.5	0.50
1	107	4.71	2 //	0.30	5 以下	0.75
2	169	7.44	5 //	1.00	10 //	1.00
3	230	10.12	10 //	1.30	20 //	1.25
5	355	15.63	20 //	1.60	30 //	1.50
7.5	513	22.57	30 //	2.00	50 //	2.00
10	660	29.01	50 //	2.50	100 //	3.00
15	975	42.90	100 //	3.00		
20	1,275	56.10				
25	1,565	68.86				
30	1,855	81.62				
35	2,110	92.84				
40	2,355	103.62				
50 未満	2,800	122.30				
50 高壓	2,950	113.00				
60	3,490	139.60				
75	4,280	171.20				
80	4,550	182.00				
100	5,600	221.00				
晝 間						
馬力	KW.H.	円	馬力	円	馬力	円
0.5	64	3.78	0.5 以下	0.80	0.5	0.75
1	107	6.31	2 //	1.00	5	1.00
2	169	9.97	5 //	1.30	10	1.25
3	230	13.57	10 //	1.60	20	1.50
5	355	20.95	20 //	2.00	30	2.00
7.5	513	30.27	30 //	2.50	50	3.00
10	660	38.94				
15	975	57.53				
20	1,275	75.23				
25	1,565	92.34				
30	1,855	109.45				
35	2,110	124.49				
40	2,355	138.95				
50	2,900	169.90				
晝 間						
馬力	KW.H.	円				
0.5	64	3.97				
1	107	6.63				
2	169	10.43				
3	230	14.26				
5	355	22.01				
7.5	513	31.81				
10	660	40.92				
15	975	60.45				
20	1,275	79.05				
25	1,565	97.03				
30	1,855	115.01				
35	2,110	130.82				
40	2,355	146.01				
50	2,900	178.66				

(51) 電 力

地方	事業者	工事費	機械掃除料	定額電力料金	従量電力料金 (1KW.H.=付)						
全 南 慶南	大興電氣	和順面・長城面・淳昌面・求禮面・潭陽面・南原邑・固城面・統營邑	馬力 5	円 0.75	—	2,500KW.H. 厘 62					
						10 1.00	2,500 // 超過分 68				
						20 1.25	5,000 // // 65				
						30 1.50	10,000 // // 60				
						50 2.00					
						全 南	光州府	同	同	同	低 厘 55 2,500KW.H.迄
											2,500 // 超過分 52
											5,000 // // 49
											11,000 // // 45
											高 厘 50 5,000KW.H.迄
5,000 // 超過分 46											
10,000 // // 43											
20,000 // // 40											
京 畿	西鮮合同電氣 舊開城電氣	同	馬力 5 以下	円 0.75	—						2,000KW.H.迄 厘 50
											2,500 // 超過分 47
						5,000 // // 43					
						10,000 // // 39					
						高 厘 45 5,000KW.H.迄					
						5,000 // 超過分 41					
						10,000 // // 37					
						20,000 // // 33					

料 金 (續)

従量最低料金	計量器損料	保証金	試験料	送電準備料
晝 夜 間 馬力 KW.H. 円 0.5 64 4.61 1 107 7.70 2 169 12.17 3 230 16.56 5 355 25.56 7.5 513 36.94 10 660 47.52 15 975 70.20 20 1,275 91.80 25 1,565 112.68 30 1,855 133.56 35 2,110 151.92 40 2,355 169.56 50 2,900 207.20	馬力 円 2 以下 0.80 5 // 1.00 10 // 1.30 15 // 1.60 30 // 2.00 50 // 2.50	最低料金及計器損料 ノ一ヶ月分=相當ス ル金額	馬力 円 0.5 0.75 5 1.00 10 1.25 20 1.50 30 2.00 50 3.00	最低料金ノ五分ノ一
晝 夜 間 馬力 KW.H. 円 0.5 64 3.52 1 107 5.89 2 169 9.30 3 230 12.65 5 255 19.53 7.5 513 28.22 10 660 36.30 15 975 53.63 20 1,275 70.13 25 1,565 86.08 30 1,855 102.03 35 2,110 116.05 40 2,355 119.53 50 2,800 153.10 50 高 2,950 147.50 60 3,490 174.50 75 4,280 214.00 80 4,550 227.50 100 5,600 277.60	同 上	同 上	同 上	同 上
晝 夜 間 馬力 KW.H. 円 0.5 60 3.00 1 100 5.00 2 160 8.00 3 210 10.50 5 320 16.00 7.5 460 23.00 10 600 30.00 15 870 43.50 20 1,150 57.50 25 1,430 71.50 30 1,700 85.00 35 1,980 99.00 40 2,250 112.50 50 未滿 2,800 139.10 50 2,960 133.20 60 3,600 162.00 75 4,200 189.00 80 4,400 198.00 100 5,500 245.50	馬力 円 2 以下 0.70 5 // 0.90 10 // 1.20 20 // 1.50 30 // 1.90 50 // 2.30 75 // 2.70 100 // 3.50	同 上	馬力 円 0.5 0.50 5 以下 0.75 10 // 1.00 20 // 1.25 30 // 1.50 50 // 2.00 100 // 3.00	同 上

(51) 電 力

地方	事業者	工事費	機械掃除料	定額電力料金	従量電力料金 (1KW.H.=付)
黄	舊開城電氣 新幕	實 費	馬力 5 以下 円 0.75	—	低 壓 2,500KW.H.迄 厘 55
			10 // 1.00		2,500 // 超過分 51
海	兼二浦邑	同 上	馬力 5 円 0.50	—	低 壓 2,500KW.H.迄 厘 50
			10 0.70		2,500 // 超過分 47
忠南	大田電氣 外南面 柳川面	同 上	馬力 5 以下 円 0.75	—	低 壓 2,500KW.H.迄 厘 55
			10 // 1.00		2,500 // 超過分 52
			20 // 1.25		5,000 // // 48
			30 // 1.50		10,000 // // 44
			50 // 2.00		高 壓 5,000KW.H.迄 厘 50
					5,000 // 超過分 46
					10,000 // // 42
					20,000 // // 38

料 金 (續)

従量最低料金	計量器損料	保 證 金	試 驗 料	送電準備料
晝 夜 間 馬力 KW.H. 円 0.5 60 3.30 1 100 5.50 2 160 8.80 3 210 11.55 5 320 17.60 7.5 460 25.30 10 600 33.00 15 870 47.85 20 1,150 63.25 25 1,430 78.65 30 1,700 93.50 35 1,980 108.90 40 2,250 123.70 50 2,800 152.80 2,960 148.00 3,600 180.00 4,200 210.00 4,400 220.00 5,500 273.00	馬力 円 2 以下 0.80 5 // 1.00 10 // 1.30 20 // 1.60 30 // 2.00 50 // 2.50 75 // 3.00 100 // 4.00	最低料金及計器損料 ノ一ヶ月分=相當ス ル金額	馬力 円 0.5 0.75 5 以下 1.00 10 // 1.25 20 // 1.50 30 // 2.00 50 // 3.00 100 // 4.00	最低料金ノ五分ノ一
晝 夜 間 馬力 KW.H. 円 0.5 60 3.00 1 85 4.25 2 106 5.25 3 127 6.35 5 170 8.50 7.5 319 15.95 10 468 23.40 15 744 37.20 20 1,106 55.30 25 1,430 71.50 30 1,700 85.00 35 1,970 98.50 40 2,240 112.00 50 2,780 138.16 50 未達 2,780 125.10 60 3,330 148.50 75 4,050 182.25 80 4,300 193.50 100 5,300 237.30	馬力 円 0.5 以下 0.60 5 // 0.80 10 // 1.00 20 // 1.30 30 // 1.60 50 // 2.00 75 // 25.0 100 // 3.00	—	馬力 円 0.5 0.50 5 以下 0.75 10 // 1.00 20 // 1.25 30 // 1.50 50 // 2.00 75 // 3.00 100 // —	—
晝 夜 間 馬力 KW.H. 円 0.5 64 3.52 1 107 5.89 2 169 9.30 3 230 12.65 5 355 19.53 7.5 513 28.22 10 660 36.30 15 975 53.63 20 1,275 70.13 25 1,595 86.08 30 1,855 102.03 35 2,110 116.05 40 2,355 129.53 50 2,800 153.10 50 2,950 147.50 60 3,360 168.00 75 4,170 203.50 80 4,450 222.50 100 5,555 275.30	馬力 円 2 以下 0.80 5 // 1.00 10 // 1.30 20 // 1.60 30 // 2.00 50 // 2.50 75 // 3.00 100 // 4.00	—	馬力 円 0.5 0.75 5 以下 1.00 10 // 1.25 20 // 1.50 30 // 2.00 50 // 3.00 100 // 4.00	最低料金ノ五分ノ一

(51) 電力

地方	事業者	工事費	機械掃除料	定額電力料金	従量電力料金 (1KW.H.=付)
忠北	大田電気	賃費	馬力 5以下 円 0.75	—	低 圧 2,500KW.H.迄 厘 60
					2,500 // 超過分 57
					5,000 // // 53
					10 // // 49
					高 圧 5,000KW.H.迄 55
					5,000 // 超過分 49
					10,000 // // 45
20,000 // // 42					
全南	麗水電気	同上	馬力 5以下 円 0.75	—	2,500KW.H.迄 厘 62
					10 // // 58
					2,000 // 超過分 54
					5,000 // // 50
					10,000 // // 50
成北	會寧電気	同上	馬力 5以下 円 0.75	—	50馬力未満(低圧) 2,500KW.H.迄 厘 60
					2,500 // 超過分 57
					5,000 // // 53
					10,000 // // 50
					高圧ハ五分引

料金(續)

従量最低料金			計量器損料	保証金	試験料	送電準備料
晝 夜 間						
馬力	KW.H.	円	馬力	円		
0.5	64	3.84	2以下	0.80		
1	107	6.42	5 //	1.00		
2	169	10.14	10 //	1.30		
3	230	13.80	20 //	1.60		
5	355	21.30	30 //	2.00		
7.5	513	30.78	50 //	2.50		
10	660	39.60				最低料金ノ五分ノ一
15	975	58.50				
20	1,275	76.50				
25	1,565	93.90				
30	1,855	111.30				
35	2,110	126.60				
40	2,355	141.30				
50 未満	2,800	167.10				
50 高圧	2,950	162.25				
60	3,360	194.80				
75	4,170	229.35				
80	4,450	244.75				
100	5,550	310.95				
晝 夜 間						
馬力	KW.H.	円	馬力	円	馬力	円
0.5	72	4.46	2以下	0.80	2以下	0.75
1	120	7.44	5 //	1.00	5 //	1.00
2	190	11.78	10 //	1.30	10 //	1.25
3	260	16.12	20 //	1.60	20 //	1.50
5	402	24.92	30 //	2.00	30 //	2.00
7.5	576	35.71	50 //	2.50	50 //	2.50
10	744	46.13	75 //	3.00	75 //	3.00
15	1,104	68.45	100 //	4.00	100 //	4.00
20	1,440	89.28				
25	1,740	107.88				
30	2,040	126.48				
35	2,340	145.08				
40	2,640	163.12				
50	3,240	197.92				
60	3,840	232.72				
75	4,680	281.44				
80	4,920	295.36				
100	6,000	354.00				
最低料金計量器損料 ノ一ヶ月分=相當ス ル金額						
晝 夜 間						
馬力	KW.H.	円	馬力	円	馬力	円
0.5	64	3.84	2以下	0.80	0.5以下	0.75
1	107	6.42	5 //	1.00	5 //	1.00
2	169	10.14	10 //	1.30	15 //	1.25
3	230	13.80	20 //	1.60	20 //	1.50
5	355	21.30	30 //	2.00	30 //	2.00
7.5	513	30.78	50 //	2.50	60 //	3.00
10	660	39.60				
15	975	58.50				
20	1,275	76.50				
25	1,565	93.90				
30	1,855	111.30				
35	2,110	126.60				
40	2,355	141.30				
50	2,900	172.80				

(51) 電力

地方	事業者	工事費	機械掃除料	定額電力料金	従量電力料金 (1KW.H.=付)							
成	雄基邑 糠津邑 蘆西面 雄基 電氣 上下面	實	馬力 5 以下 10 // 20 //	円 0.75 1.00 1.25	—	2,500KW.H.迄 62						
						2,500 // 超過分 58						
						5,000 // // 54						
						10,000 // // 50						
						20,000 // // 45						
						北	同	上	同	上	—	2,500KW.H.迄 70
												2,500 // 超過分 65
												5,000 // // 60
												10,000 // // 55
												20,000 // // 50

料 金 (續)

従量最低料金			計量器損料	保証金	試験料	送電準備料
晝 夜 間						
馬力	K.W.H.	円	馬力	円	馬力	円
0.5	60	3.72	2 以下	0.80	0.5	0.75
1	100	6.20	5 //	1.00	5 以下	1.00
2	160	9.92	10 //	1.30	10 //	1.25
3	210	13.02	20 //	1.60	20 //	1.50
5	320	19.84	30 //	2.00	30 //	2.00
7.5	460	28.52	50 //	2.50	50 //	3.00
10	600	37.20	75 //	3.00	75 //	3.00
15	870	53.94	100 //	4.00	100 //	4.00
20	1,150	71.30				
25	1,430	88.66				
30	1,700	105.40				
35	1,980	122.76				
40	2,250	139.50				
50	2,800	172.40				
60	3,360	204.88				
70	4,170	251.86				
85	4,450	268.10				
100	5,550	329.70				
晝 夜 間						
馬力	K.W.H.	円				
0.5	60	4.20				
1	100	7.00				
2	160	11.20				
3	210	14.70				
5	320	22.40				
7.5	460	32.20				
10	600	42.00				
15	870	60.90	同	上	同	上
20	1,150	80.50				
25	1,430	100.10				
30	1,700	119.00				
35	1,980	138.60				
40	2,250	157.50				
50	2,800	194.50				
60	3,360	230.90				
70	4,170	283.55				
85	4,450	301.75				
100	5,550	370.50				

(51) 電力

地方	事業者	工事費	機械排除料	定額電力料金	従量電力料金 (1KW.H.=付)
成	清津府 羅南邑 其ノ他	費	馬力 5以下	円 0.75	50馬力未満(低壓)
					2,500KW.H.迄 厘 54
					2,500 // 超過分 51
					5,000 // // 49
					10,000 // // 48
					50馬力以上(高壓)
					5,000KW.H.迄 48
					5,000 // 超過分 44
					10,000 // // 41
					北
2,500 // 超過分 57					
5,000 // // 53					
10,000 // // 50					

料金(續)

従量最低料金			計量器損料	保証金	試験料	送電準備料
晝 夜 間			馬力 2以下 円 0.80	最低料金及計量器損 料一ヶ月分=相當 ル金額	馬力 0.5 円 0.75	最低料金ノ五分ノ一
馬力	KW.H.	円				
0.5	64	3.46				
1	107	5.78				
2	169	9.13				
3	230	12.42				
5	355	19.17				
7.5	513	27.70				
10	660	35.64				
15	975	52.65				
20	1,275	68.85				
25	1,565	84.51				
30	1,855	100.17				
35	2,110	113.94				
40	2,355	127.17				
50未満	2,800	150.30				
50	2,950	141.60				
60	3,360	161.28				
75	4,170	200.16				
80	4,450	213.60				
100	5,500	262.00				
晝 夜 間			同上	同上	同上	同上
馬力	KW.H.	円				
0.5	64	3.84				
1	107	6.42				
2	169	10.14				
3	230	13.80				
5	355	21.30				
7.5	513	30.78				
10	660	39.60				
15	975	58.50				
20	1,275	76.50				
25	1,565	93.90				
30	1,855	111.30				
35	2,110	126.60				
40	2,355	141.30				
50	2,800	107.10				

(51) 電力

地方	事業者	工事費	機械掃除料	定額電力料金	従量電力料金 (1KW.H.=付)	
忠 南	天安電燈	費	馬力 5 以下	円 0.75	低 壓	
					2,500KW.H.迄 55	
					10 // 1.00	2,500 // 超過分 52
					20 // 1.25	5,000 // // 48
					30 // 1.50	高 壓
					50 // 2.00	5,000KW.H.迄 50
					100 // 3.00	5,000 // 超過分 46
						10,000 // // 42
成 南	長津水電	同上	同上	同上	低 壓	
					2,500KW.H.迄 44	
					2,500 // 超過分 41	
					5,000 // // 37	
					10,000 // // 33	
					高 壓	
					5,000KW.H.迄 40	
					5,000 // 超過分 35	
					10,000 // // 32	
					20,000 // // 30	

料金 (續)

従量最低料金			計量器損料	保 證 金	試 験 料	送電準備料
晝 夜 間						
馬力	KW.H.	円	馬力 2 以下 円 0.30	最低料金及計器損料 ノ一ヶ月分=相當ス ル金額	馬力 0.5 以下 円 0.75	最低料金ノ五分ノ一
0.5	64	3.52				
1	107	5.89				
2	169	9.30				
3	230	12.65				
5	355	19.53				
7.5	513	28.22				
10	660	36.30				
15	975	53.63				
20	1,275	70.13				
25	1,565	86.08				
30	1,855	102.03				
35	2,110	116.05				
40	2,355	129.53				
50	2,800	153.10				
50 高壓	2,950	147.50				
60	3,360	168.00				
75	4,170	203.50				
80	4,450	222.50				
100	5,500	273.00				
夜 間						
馬力	KW.H.	円	同 上	同 上	同 上	同 上
0.5	64	2.82				
1	107	4.71				
2	169	7.44				
3	230	10.12				
5	355	15.62				
7.5	513	22.57				
10	660	29.04				
15	975	42.80				
20	1,275	56.10				
25	1,565	68.86				
30	1,855	81.62				
35	2,110	92.84				
40	2,355	103.62				
50	2,800	122.30				
50 高壓	2,956	118.00				
60	3,490	139.60				
75	4,280	171.20				
80	4,550	182.00				
100	5,600	221.00				

(51) 電力

地方	事業者	工業費	機械掃除料	定額電力料金	従量電力料金 (1KW.H.=付)		
咸 朝 鮮 奎 素 料 肥 南	興 南 邑 洞	同 上	馬力 5 以下 円 0.75 10 // 1.00 20 // 1.25 30 // 1.50 50 // 2.00 100 // 3.00	—	50馬力未満(低壓) 厘 2,500KW.H.迄 44		
					2,500 // 超過分 41		
					5,000 // // 37		
					10,000 // // 33		
					50馬力以上(高壓)		
					5,000KW.H.迄 40		
					5,000 // // 35		
					10,000 // // 32		
					20,000 // // 30		
					馬力 5 以下 円 0.75 10 // 1.00 20 // 1.25 30 // 1.50 50 // 2.00 100 // 3.00	—	2,500KW.H.迄 厘 60
					2,500 // 超過分 57		
					5,000 // // 53		
					10,000 // // 50		

料 金 (續)

従量最低料金			計量器損料	保証金	試験料	送電準備料
晝 夜 間						
馬力 0.5 以下	KW.H. 64	円 2.82	馬力 2 以下 円 0.60 5 // 0.80 10 // 1.00 20 // 1.30 30 // 1.60 50 // 2.00 75 // 2.50 100 // 3.00	同 上	馬力 0.5 円 0.50 5 // 0.75 10 // 1.00 20 // 1.25 30 // 1.50 50 // 2.00 100 // 3.00	同 上
1 //	107	4.71				
2 //	169	7.44				
3 //	230	10.12				
5 //	355	15.62				
7.5 //	513	22.57				
10 //	660	29.04				
15 //	975	42.90				
20 //	1,275	56.10				
25 //	1,565	68.86				
30 //	1,855	81.62				
35 //	2,110	92.84				
40 //	2,355	103.62				
50 未満 50 高壓	2,800 2,950	122.30 118.00				
60 //	3,490	139.60				
75 //	4,280	171.20				
80 //	4,550	182.00				
100 //	5,600	221.00				
晝 夜 間						
馬力 0.5 以下	KW.H. 64	円 3.84	馬力 2 以下 円 0.60 5 // 1.00 10 // 1.30 20 // 1.60 30 // 2.00 50 // 2.50	最低料金及計器損料 ノ一ヶ月分ニ相当ス ル金額	馬力 0.5 円 0.75 5 以下 1.00 10 // 1.25 20 // 1.50 30 // 2.00 50 // 3.00	最低料金ノ五分ノ一
1	107	6.24				
2	169	10.14				
3	230	13.80				
5	355	21.30				
7.5	513	30.78				
10	660	39.60				
15	975	58.50				
20	1,275	76.50				
25	1,565	93.90				
30	1,855	111.30				
35	2,110	126.60				
40	2,355	141.30				
50	2,800	167.10				

(51) 電 力

地方	事業者	工事費	機械掃除料	定額電力料金	従量電力料金 (1KW.H.=付)
忠 南	公 州 電 氣	同 上	馬力 5 以下 円 0.75	—	2,500KW.H.迄 円 72
			10 //		2,500 // 超過分 70
			20 //		5,000 // // 68
京 蒙	平 澤 電 氣	同 上	馬力 5 以下 円 0.75	—	低 壓 2,500KW.H.迄 円 55
			10 //		2,500 // 超過分 52
			20 //		5,000 // // 48
			30 //		高 壓
			50 //		5,000KW.H.迄 50
			100 //		5,000 // 超過分 46 10,000 // // 42

料 金 (續)

従量最低料金			計量器損料	保証金	試験料	送電準備料			
晝 夜 間									
馬力 0.5	KW.H. 70	円 5.04	馬力 2 以下 円 0.80	同 上	同 上	最低料金ノ五分ノ一			
1	120	8.64							
2	195	14.04							
3	260	18.72							
5	400	28.80							
7.5	570	41.04							
10	730	52.56							
15	1,060	76.36							
20	1,375	99.00							
25	1,690	121.68							
30	2,000	144.00	500 // 2.50	同 上	同 上				
35	2,315	166.68							
40	2,630	189.10							
50	3,450	246.50							
晝 夜 間									
馬力 0.5	KW.H. 64	円 3.52				馬力 2 以下 円 0.80	同 上	馬力 0.5 円 0.75	同 上
1	107	5.89							
2	169	9.30							
3	230	12.65							
5	355	19.53							
7.5	513	28.22							
10	660	36.30							
15	975	53.63							
20	1,275	70.13							
25	1,565	86.08							
30	1,855	102.03	30 // 2.00	同 上	同 上				
35	2,110	116.05							
40	2,355	129.53							
50	2,800	153.10							
50	2,950	147.50							
60	3,300	168.00							
75	4,170	208.50							
80	4,450	222.50							
100	5,550	273.00							

(51) 電力

地方	事業者	工事費	機械排除料	定額電力料金	従量電力料金 (1KW.H.=付)
慶南	温陽電氣	費	馬力 5 以下	円 0.75	低 壓 2,500KW.H.迄 55
					10 " 1.00 2,500 // 超過分 52
					20 " 1.25 5,000 // " 48
					30 " 1.50 高 壓
					50 " 2.00 5,000KW.H.迄 50
					100 " 3.00 5,000 // 超過分 46 10,000 // " 42
全南	昭和電氣	同上	馬力 5 以下	円 0.75	2,500KW.H.迄 60
					10 " 1.00 2,500 // 超過分 57
					20 " 1.25 5,000 // " 53
					30 " 1.50 10,000 // " 50
					50 " 2.00 高壓へ上記料金ノ五分引

料金 (續)

従量最低料金	計量器損料	保証金	試験料	送電準備料
晝 夜 間				
馬力 0.5	KW.H. 64	円 3.52	馬力 0.5 円 0.75	最低料金ノ五分ノ一
1	107	5.89		
2	169	9.80		
3	230	12.65		
5	355	19.53		
7.5	513	28.22		
10	660	36.30		
15	975	53.63		
20	1,275	70.13		
25	1,565	86.08		
30	1,855	102.03	馬力 2 以下 円 0.80	最低料金ノ計量器損 料ノ一ヶ月ニ相當ス ル金額
35	2,110	116.05		
40	2,355	129.53		
50	2,880	153.10		
50	2,950	147.50		
60	3,360	168.00		
75	4,170	208.50		
80	4,450	222.50		
100	5,500	273.00		
晝 夜 間				
馬力 0.5	KW.K. 64	円 3.84	馬力 2 以下 円 0.80	同上
1	107	6.42		
2	169	10.14		
3	230	13.80		
5	355	21.30		
7.5	513	30.78		
10	660	39.60		
15	975	58.50		
20	1,275	76.50		
25	1,565	93.90		
30	1,855	111.30	同上	同上
35	2,110	126.60		
40	2,355	141.30		
50	2,900	172.80		

(51) 電力

地方	事業者	工事費	機械掃除料	定額電力料金	従量電力料金 (1KW.H.=付)
忠南電氣	忠南電氣	費	馬力 5以下 円 0.75	—	低 壓 2,500KW.H.迄 55
					2,500 // 超過分 52
忠南電氣	忠南電氣	費	馬力 10 // 1.00 20 // 1.25 30 // 1.50 50 // 2.00	—	5,000 // // 48
					高 壓 5,000KW.H.迄 50
					5,000 // 超過分 46
					10,000 // // 42
京長電氣	京長電氣	同上	同上	—	低 壓 2,500KW.H.迄 60
					2,500 // 超過分 57
京長電氣	京長電氣	同上	同上	—	5,000 // // 53
					10,000 // // 49
					高 壓 5,000KW.H.迄 55
					5,000 // 超過分 49
京長電氣	京長電氣	同上	同上	—	10,000 // // 45
					20,000 // // 42

料金 (續)

従量最低料金			計量器損料	保証金	試験料	送電準備料
晝 夜 間						
馬力	KW.H.	円			馬力	円
0.5	64	3.52			0.5	0.75
1	107	5.89				
2	169	9.30				
3	230	12.65				
5	355	19.53				
7.5	513	28.22	馬力 2以下 円 0.80		5以下 円 1.00	
10	660	36.30	5 // 1.00		10 // 1.25	
15	975	53.63	10 // 1.30	最低料金ト計量器損 料ノ一ヶ月ニ相當ス ル金額	20 // 1.50	最低料金ノ五分ノ一
20	1,275	70.13	20 // 1.60		30 // 2.00	
25	1,565	86.08	30 // 2.00		50 // 3.00	
30	1,855	102.03	50 // 2.50			
35	2,110	116.05	75 // 3.00			
40	2,355	129.53	100 // 4.00			
50	2,800	153.10				
50 高壓	2,950	147.50				
60	3,360	168.00				
75	4,170	203.50				
80	4,450	222.50				
100	5,500	273.00				
晝 夜 間						
馬力		円				
0.5	64	3.84				
1	107	6.42				
2	169	10.14				
3	230	13.80				
5	355	21.30				
7.5	513	30.78				
10	660	39.60				
15	975	58.50	同 上	同 上	同 上	同 上
20	1,275	76.50				
25	1,565	93.90				
30	1,855	111.30				
35	2,110	126.60				
40	2,355	141.30				
50	2,800	167.10				
50 高壓	2,950	162.25				
60	3,360	148.80				
75	4,170	229.35				
80	4,450	244.75				
100	5,550	310.95				

Ⅷ 從業員數及諸統計

從業員數

(52).....事業者別從業員數

諸統計

(53).....資本設備及需用累年比較一覽表

附 録 表 第 一 号

従 業 員 数

業 種	従 業 員 数
製造業	
建設業	
卸売業	
小売業	
運輸業	
情報業	
サービス業	
その他	
計	

(52) 事業者別

地方	事業者	役員又ハ 管理者	電 氣 供 給 事				
			發電所	送電線路	變電所	配電線路	需用者屋内 工作物
京畿	京城電氣	10	84	13	55	99	189
	開城電氣	10	12	4	4	4	23
	城南電燈	7	—	—	—	2	2
	平澤電氣	5	—	—	1	2	2
	利長電氣	10	—	1	1	1	2
	朝鮮送電	8	—	64	20	—	—
忠南	大田電氣	10	16	4	4	10	20
	天安電燈	4	13	3	6	1	5
	忠南電氣	8	—	—	2	3	2
	公州電氣	7	—	—	1	1	1
	瑞山電氣	7	5	—	—	—	1
	大川電氣	4	4	—	—	—	—
	溫陽電氣	4	—	—	—	1	1
	南朝鮮水力電氣	9	10	5	8	—	—
全北	南朝鮮電氣	9	2	8	11	51	40
	木浦電燈	8	16	4	1	12	11
全南	麗水電氣	5	7	—	—	3	3
	順天電氣	4	4	—	—	3	2
	昭和電氣	7	4	—	—	2	3
	長興電氣	7	—	—	—	—	7
	濟州電氣	10	3	—	—	1	1

従業員數

業務=屬 スル人員	電氣鐵道	兼業	總係費=屬 スル人員	總 計			備 考
				工 務	事 務	合 計	
244	* 1,176	112	116	382	1,716	2,098	* 乗合自動車従業員ヲ含ム
24	—	—	—	45	36	81	
5	—	—	—	4	12	16	
6	—	—	—	5	11	16	
4	—	—	—	5	14	19	
3	—	—	34	31	98	129	
40	—	—	2	56	50	106	
8	—	—	1	29	12	41	
6	—	—	—	7	14	21	
3	—	—	1	3	11	14	
2	—	—	—	6	7	15	
4	—	—	—	4	8	12	
2	—	—	1	2	7	9	
2	—	—	1	23	12	35	
6	—	—	18	126	77	203	
12	—	—	10	44	30	74	
6	—	—	1	14	11	25	
4	—	—	—	9	8	17	
4	—	—	—	9	11	20	
2	—	—	—	3	7	10	
3	—	—	1	6	13	19	

(52) 事業者別

地方	事業者	役員又ハ 管理者	電 氣 供 給 事				
			發 電 所	送 電 線 路	變 電 所	配 電 線 路	需 用 者 屋 内 物 作
慶北	寶城電氣	9	4	—	—	—	2
	狹橋電氣	4	3	—	—	—	1
	羅老島電氣	4	4	—	—	—	—
	莞島電氣	4	3	—	—	1	—
	大興電氣	9	52	4	23	78	59
	慶州電氣	8	—	—	—	1	2
	安東電氣	7	—	—	1	1	2
	九龍浦電氣	5	2	—	—	1	—
	甘浦電氣	6	3	—	—	—	1
	盈德電氣	5	1	—	—	1	1
慶南	朝鮮瓦斯電氣	10	27	7	24	36	47
	固城電氣	5	—	—	—	1	—
	蔚山電氣	10	3	—	—	1	2
	河東電氣	5	—	—	—	—	3
	巨濟電氣	5	4	—	—	—	—
黄海	兼二浦邑	1	—	—	—	2	3
	長淵電氣	9	4	—	—	1	—
平南	平壤府	1	—	—	7	22	30
	西鮮合同電氣	13	103	48	40	22	38
平北	新義州電氣	10	24	10	10	22	34

從業員數 (續)

業 務 = 屬 スル人員	電氣鐵道	兼業	總保費=屬 スル人員	總 計			備 考
				工 務	事 務	合 計	
2	—	—	—	5	12	17	
1	—	—	1	5	5	10	
2	—	—	—	4	6	10	
2	—	—	1	4	7	11	
187	—	—	40	220	232	452	
4	—	—	1	4	12	16	
3	—	—	1	5	10	15	
1	—	—	1	3	7	10	
1	—	—	—	3	8	11	
3	—	—	—	3	8	11	
84	259	35	27	444	139	583	
1	—	—	—	2	5	7	
6	—	—	2	7	17	24	
3	—	—	—	3	8	11	
1	—	—	—	4	6	10	
2	—	—	1	6	3	9	
3	—	—	—	5	12	17	
58	187	—	22	247	80	327	
54	—	—	35	251	102	353	
29	—	—	28	111	56	167	

(52) 事業者別

地方	事業者	役員又ハ 管理者	電 氣 供 給 事				需用者屋内 工作物
			發電所	送電線路	變電所	配電線路	
江原	江界電氣	8	8	—	—	3	3
	金剛山電氣鐵道	10	40	21	11	6	11
	春川電氣	12	9	—	—	7	—
	江陵電氣	11	12	—	—	3	8
咸南	朝鮮窒素肥料	11	208	31	48	20	15
	元山水力電氣	8	18	5	3	12	22
	北鮮電力	6	7	1	—	—	—
	北青電燈	8	6	—	—	5	5
	咸南電氣	8	3	1	—	1	6
	惠山鎮電氣	6	5	—	—	1	1
	長津江水電	5	52	36	8	14	4
	雄基電氣	8	62	18	9	7	7
咸北	茂山電氣	7	3	—	—	—	1
	朝鮮電氣	6	9	6	25	30	45
	會寧電氣	5	20	—	2	8	7
	總計	402	879	294	925	503	696

従業員數 (續)

業 業務=屬 スル人員	電氣鐵道	兼業	總係費=屬 スル人員	總計			備考
				工務	事務	合計	
9	—	—	1	17	15	32	
20	* 213	—	38	262	108	370	* 自動車従業員ヲ含ム
9	—	—	—	16	21	37	
13	—	—	1	24	24	48	
20	—	* 5,357	195	4,597	1,303	5,905	* 化學工業従業員
17	—	—	10	60	35	95	
2	—	—	—	9	7	16	
12	—	—	1	16	21	37	
3	—	—	2	10	14	24	
3	—	—	—	8	8	16	
9	—	—	89	142	75	217	
21	—	—	22	124	30	154	
2	—	—	1	5	9	14	
66	—	—	1	115	73	188	
13	—	—	2	37	20	57	
1,114	1,835	5,504	709	7,591	4,670	12,261	

附 表

Table with multiple columns and rows, containing faint text and data.

附 表

Table with multiple columns and rows, containing faint text and data.

諸 統 數

(53) 資本設備及需用

種 別 年 次	營業 開始 年 次	資本金	拂込資本金	固定資産	電 氣 設 備 (KW)				
					發 電 設 備 (KW)				
					水 力	汽 力	重油力	瓦斯力	合 計
明治四十五年三月	4	9,380,000	4,018,400	3,713,529	—	1,625	—	200	1,825
大正二年三月	10	10,640,000	5,398,227	15,624,476	75	3,175	—	541	3,791
大正三年三月	13	11,790,000	6,349,442	7,076,964	75	6,195	—	1,210	7,480
大正四年三月	14	11,850,000	6,576,430	10,084,543	75	6,450	—	1,210	7,735
大正五年三月	14	11,850,000	7,371,050	10,062,295	75	6,450	—	1,258	7,783
大正六年三月	14	11,850,000	8,416,618	10,987,091	75	6,475	—	1,333 ▲ 190	7,883 ▲ 190
大正七年三月	16	14,945,000	9,307,095	10,955,186	125	6,475	—	1,423 ▲ 110	8,023 ▲ 110
大正八年三月	17	15,075,000	10,291,500	11,051,609	125	3,725 ▲ 8,030	—	1,613 ▲ 50	5,465 ▲ 8,080
大正九年三月	18	15,680,000	11,281,525	11,691,077	125 ▲ 19,662	4,650 ▲ 8,030	—	1,823 ▲ 355	6,598 ▲ 28,047
大正十年三月	22	27,480,000	17,364,086	13,465,948	185 ▲ 19,662	5,575	—	2,378 ▲ 140	8,138 ▲ 19,802
大正十一年三月	24	31,320,000	20,739,635	23,413,924	275 ▲ 21,492	11,110 ▲ 1,055	—	2,559 ▲ 40	13,944 ▲ 22,587
大正十二年三月	25	31,620,000	21,693,890	23,295,351	275 ▲ 22,562	15,379 ▲ 80	—	2,480 ▲ 60	18,134 ▲ 22,792
大正十三年三月	31	43,670,000	26,690,350	33,600,305	3,525 ▲ 16,962	18,639 ▲ 50	449 ▲ 165	2,768 ▲ 125	25,382 ▲ 17,302
大正十四年三月	38	42,015,000	25,200,480	37,001,291	7,275 ▲ 16,962	22,539	1,287 ▲ 383	2,846 ▲ 92	33,947 ▲ 17,437
大正十五年三月	47	43,115,000	26,909,387	39,634,228	7,500 ▲ 354,015	22,539	1,646 ▲ 195	2,892	34,577 ▲ 334,210
昭和二年三月	15	48,185,000	28,320,200	42,069,601	7,500 ▲ 384,015	24,039	2,056 ▲ 350	3,117	36,712 ▲ 134,365

累年比較一覽表 (其ノ一)

[註] 發電設備中△印ハ未落成

設						備				備 考
送配電設備			送電設備内譯			電線路實數		電氣鐵道軌道		
配電線	送電線	合計互長	66 KV	110KV	154KV	互 長	支持物	互 長	延 長	
137	6	143	—	—	—	121.3	4,120	21.1	29.5	
259	48	307	—	—	—	347.5	7,803	23.5	34.8	
327	146	473	—	—	—	472.5	11,451	25.7	36.4	
396	146	542	—	—	—	537.7	13,681	25.7	36.9	
420	154	574	—	—	—	569.9	14,488	41.2	55.4	
502	137	639	—	—	—	949.0	16,108	42.2	56.5	
535	138	672	—	—	—	683.0	17,085	43.6	58.3	
384	47	631	—	—	—	644.2	15,647	43.9	58.7	
721	63	784	—	—	—	799.0	16,149	43.9	58.7	
814	105	919	—	—	—	926.1	22,044	45.1	61.0	
930	166	1,096	—	—	—	1,099.1	25,706	45.7	62.2	
1,169	165	1,338	—	—	—	1,251.7	28,920	45.7	62.2	
1,424	346	1,770	175	—	—	1,718.8	37,793	51.0	71.5	
1,616	397	2,013	175	—	—	3,540.5	42,377	80.1	105.7	資本金ノ額ニセルハ中外電氣 ノ全州支店ノ事業ヲ全北電氣 ニ譲渡シタルニ因ル 水力未落成 鴨綠江水力 △14,000KW 朝鮮水電 △120,000KW 長津江電力 △20,000KW
1,796	409	2,205	179	—	—	2,116.4	46,596	109.2	136.3	
2,031	425	2,456	179	—	—	2,375.4	51,977	119.7	148.4	朝鮮水電 △120,000KWヲ △160,000KWニ異變

(53) 資本設備及需用

種 別 年 次	營 業 開 始 年 次	資 本 金	拂 込 資 本 金	固 定 資 産	電 氣				
					發 電 設 備 (KW)				
					水 力	汽 力	重 油 力	瓦 斯 力	合 計
昭和三年三月	52	57,495,000	31,509,700	46,054,177	8,220 △ 394,915	24,564 —	2,594 △ 425	2,885 —	38,263 △ 396,340
昭和四年三月	51	58,335,000	34,187,800	51,445,994	11,555 △ 394,315	27,114 —	3,070 △ 290	2,828 —	44,567 △ 394,605
昭和五年三月	53	55,795,000	34,854,848	57,920,324	11,555 △ 316,904	30,614 —	3,657 △ 352	2,933 —	48,759 △ 317,256
昭和六年三月	59	87,266,570	66,9139,58	115,201,674	109,355 △ 274,789	45,964 △	4,697 △ 112	2,825 —	162,841 △ 274,901
昭和七年三月	62	119,634,306	98,481,819	178,743,858	166,704 △ 328,030	58,014 —	5,025 △ 20	2,775 —	232,518 △ 328,050
昭和八年三月	63	120,070,855	99,017,755	186,780,028	179,079 △ 316,500	62,314 4,000	5,616 △ 370	2,587 —	249,596 △ 320,800
昭和九年三月	56	120,174,500	100,482,213	188,994,045	218,650 △ 318,170	65,214 △ 5,000	5,966 —	2,587 —	292,417 △ 323,170
昭和十年三月	54	125,480,636	103,172,265	186,792,146	218,650 △ 319,100	86,050 12,500	4,784 △ 32	170 —	309,604 △ 331,632
昭和十一年三月	50	165,872,900	117,912,400	216,335,417	326,650 △ 435,100	98,550 △ 110,350	4,756 △ 32	120 —	420,076 △ 545,482

累年比較一覽表(其ノ一)(續)

設						備				備 考
送配電設備			送電設備内課			電線路實數		電氣鐵道軌道		
配電線	送電線	合計互長	66KV	110KV	154KW	互長	支持物	互長	延長	
2,284	471	2,755	179	—	—	2,685	57,777	130.3	161.7	{ 南浦郡水力 △4,700KW 朝野中央水力 △5,000KW
2,619	651	3,270	182	—	—	3,204	67,308	132.5	164.6	{ 資本金ノ減少セルハ朝野電氣 興業ノ減資ニ因ル
2,753	1,141	3,897	201	* 67	—	4,043	78,902	161.5	200.9	{ 資本ノ増加ハ朝野電氣興業ヲ 計上セルニ因ル
3,570	1,583	5,153	213	134	—	6,005	104,279	164.3	201.6	
4,317	2,032	6,349	345	188	—	6,318	122,484	172.8	211.3	
4,932	2,332	7,264	407	190	—	6,617	132,525	183.6	222.8	
5,388	2,560	7,948	492	190	—	7,789	149,773	186.3	228.8	
5,445	3,001	8,446	636	190	—	8,708	158,188	184.4	287.8	
6,814	4,100	10,914	991	421	—	10,957	192,257	185.9	243.1	

昭和十一年十二月十五日 印刷

昭和十一年十二月十八日 發行

定價金參圓五拾錢

朝鮮總督府遞信局編纂

朝鮮京城府南大門通二丁目京城電氣株式會社内

發行所 社團法人 朝鮮電氣協會

朝鮮京城府南大門通二丁目京城電氣株式會社内

社團法人 朝鮮電氣協會内

著作兼發行者 高崎 齊

朝鮮京城府光化門通二一一番地

印刷者 橫山 幸七

朝鮮京城府光化門通二一一番地

印刷所 共盛堂印刷所

特許 戶上式 電氣バリカシ

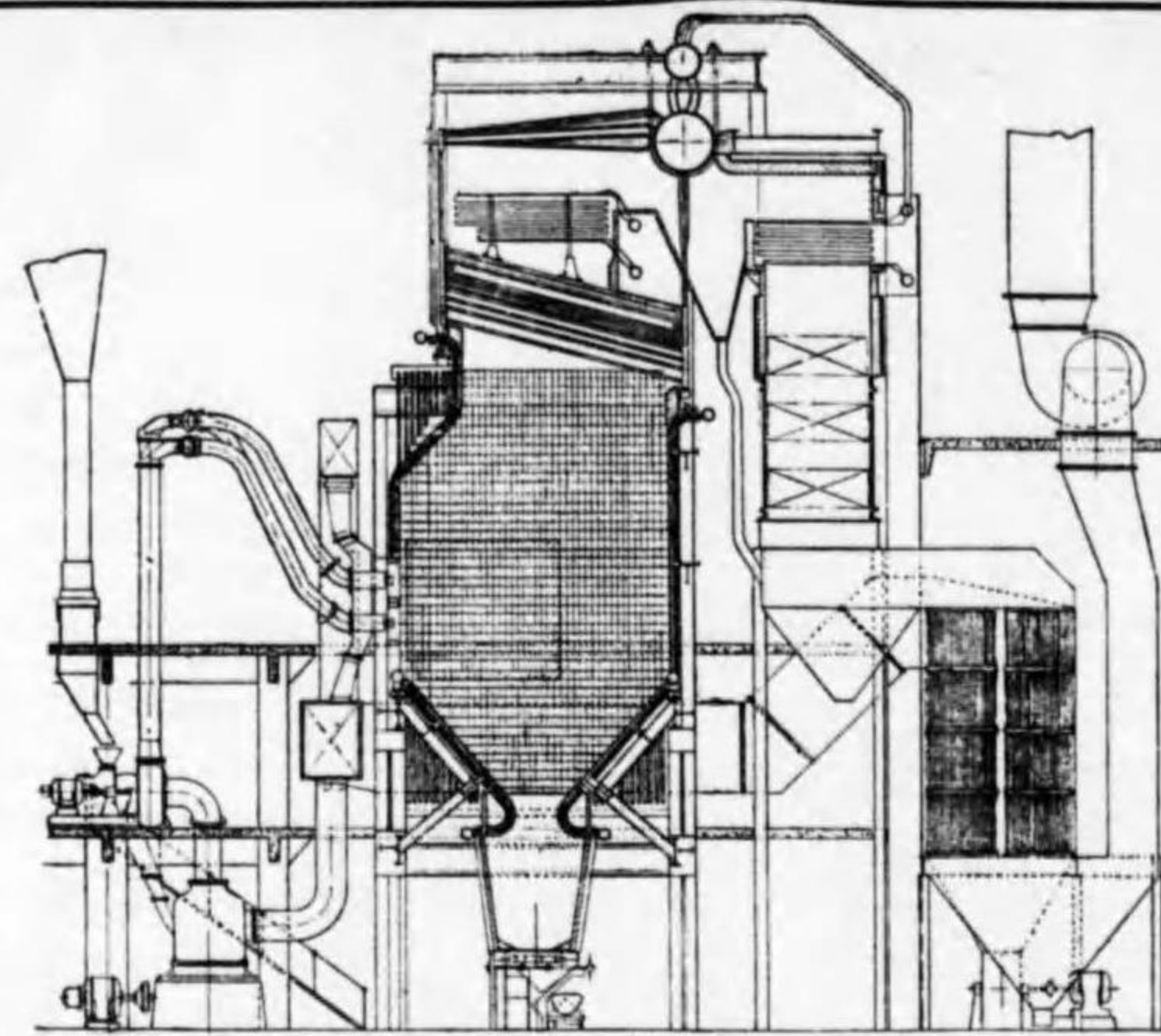
PATENT
TOGAMI
ELEC HAIR CLIPPER

說明書進呈

株式會社 戶上電機製作所

東京 大阪 名古屋 廣島 佐賀 京城


東洋バブコック・ニュース



東京電燈、鶴見火力発電所納
最新式バブコック微粉炭燃焼
汽力發生装置一切 四基
汽 罐 H.S. 10.290 平方呎
過 熱 器 // 8.980 //
// // 7.900 //
節 炭 器 // 18.280 //
空 氣 餘 熱 器 // 44.800 //
蒸 汽 壓 力 640 呎 度 / 每 平 方 吋
蒸 汽 溫 度 842°F

1

2



銲接ドラムは既に過去の産物となり、いよいよ銲接時代となりました。バブコック、フュージョン・ウエルディング製ボイラー・ドラムは既に噸米に二千基餘供給されました。絶対安全なる事はロイド協會の證認を得ております。本邦に於てもあの不自然な銲接ドラムの姿が我々の視界を去るのも近き將來にあると思ひます。

型錄御申越次第進呈

東洋バブコック株式會社

横濱市磯子區磯子町一番地

電 氣 機 械 一 般
水 車 及 唧 筒
蒸 汽 タービン 及 機 械 類
ボ イ ラ
電 線 電 纜
蓄 電 池 乾 電 池
碍 子 類
電 車 汽 關 車 車 輪
電 線 管
鐵 塔 鐵 柱

株式會社 芝浦製作所
株式會社 電業社原動機製造所
株式會社 東京石川島造船所
株式會社 東洋バブコック株式會社
株式會社 藤倉電線株式會社
株式會社 湯淺蓄電池製造株式會社
株式會社 日本碍子株式會社
株式會社 日本車輛製造株式會社
株式會社 日本パイプ製造株式會社
株式會社 巴組鐵工所



代 理 店

三井物產株式會社東京支店



目品業營要主

電線、電纜
鉛管、鉛版
エポナイト製品

品製特

NGフォーマ線、フォーマ線、大日不燃護謨電線
エポナイト電線、オールエポナイト電線
金屬補強入キヤフタイヤケーブル
特種高壓ゴム線、メツセンチャー入電話ケーブル
大日合金鉛管、鍍裝電車線

★大日電線株式會社

本社並工場 尼崎市東向島西之町八
東京販賣店 東京市麴町區丸ノ内一丁目一 帝國生命館
名古屋出張所 名古屋市中區西瓦町一三
九州出張所 福岡市片土居町四一
滿洲駐在員 大連市山縣通八〇 出光商會大連支店內
代理店所在地 札幌、橫濱、須賀、仙臺、金澤、舞鶴、吳、佐世保、臺
北、京城、大連、奉天、新京、ハルビン、チ、ハル

京城代理店

出光商會京城支店

京城府古市町一四

目品製要主

裸銅線類
エナメル絹綿卷銅線類
木綿及ゴム絶緣電線類
特種ゴム絶緣電線類
動力用及通信用紙ケーブル類
各種鍍裝電線電纜類
電線電纜附屬品各種

日本電線株式會社

東京市向島郵便局私書函第五號

營業所
工場
代理店

東京・大阪
東京向島・川崎
三菱商事株式會社
大倉商事株式會社
大連株式會社
進和商會



シーメンス社製品一手輸入
計器類各種、測定装置各種、自動電話其他、各種電話機、電信機寫真電送機、信號装置、電氣時計、報知機、流量計、人造絹絲用電動機、礦山用採掘機一切、積算電力計、舞臺照明用装置。

工場製品
各種發 變電所機械設備、各種電動機、水銀整流器、圓轉變流機、紡織製紙製鐵セメント其他各種工業用電動機、電機用電氣機械、船舶用電氣裝置、探照燈、電弧溶接機、小型電動ポンプ、電氣扇、自動電話其他各種電話機。

富士電機
製造株式會社
京城出張所
京城府南大門通五丁目

營業主要品目

電線、電纜
銅、真鍮製品
輕合金製品
蓄電池
無線用品

特種製品


モエナイト電線
古河C合金線
古河電熱線及抵抗線
タイキヤスチングス(銅合金其他)
古河合金鉛管

△古河電氣工業株式會社

京城出張所

京城府南大門通五ノ一

本社東京日本橋




半閉・籠形
三相誘導電動機
LSQ型

安川モートル

給油点検の面倒なく
故障の起らない

ボールベアリング付

一般向には LSQ 型。
ホコリのひどい所、水の掛る所、
酸やアルカリ其他の有害ガスの
発生する所などには EDQ 型が
適當です。



全閉外被通風・籠形
三相誘導電動機
EDQ型

株式會社
安川電機製作所

本 社 出 張 所
本 社 出 張 所
八 木 市 東 田
大 阪 市 東 田
名 古 屋 市 東 田
朝 鮮 代 理 店 合 名 會 社 青 木 商 店 京 城 出 張 所
京 城 府 東 區 金 町 二 丁 目



梶工業所

一般電氣工事請負

朝鮮瓦斯電氣株式會社工事代理店
合同電氣株式會社工事代理店

本社 大阪市此花區玉川町四丁目九十七番地

出張所

平壤府八千代町二五、平壤出張所
釜山府富平町二ノ三六、釜山出張所
慶南 晋州邑 日出町 晋州 派出所
三重縣四日市市新町四日市 出張所
愛媛縣新居濱町惣開新居濱 出張所



目品業營

細菌濾過陶管	工業用濾過器	家庭用濾水器	其他碍子類一切	特別高壓碍子
			化學碍子	耐酸磁器
			輸出陶磁器	耐火磁器

松風工業株式會社

本社 京都市東山區本町通二ノ橋

支店 名古屋

出張所 東京、大阪、福岡

代理店 臺北、大連、奉天、新京、上海

京城代理店 京城府南大門通四丁目齋藤ビル内
泰平洋行京城出張所

品製要主

ナシヨナル受信機	ナシヨナルランプ
ナシヨナル乾電池	松下の配線器具
松下コンヂットチューブ	ナシヨナルアイロン
各種工業用電熱器	ナシヨナル電氣時計
松下モーター	ナシヨナル電球



松下電器産業株式會社

本社 大阪市外京阪沿線門真

出張所 東京、名古屋、福岡、金澤、京城、奉天

工場 大阪、東京、兵庫、神奈川、愛知縣二

計十五ヶ工場

京城出張所 京城府岡崎町二番地

日新電機 配電盤工場

特高器具並配線盤へ
日新電機へ




鋼鐵製配電盤


RO型油入遮斷器
66,000V 400A
400,000 KVA

油入遮斷器組立工場ノ一部

日新電機 計器工場



NLW型ロトルチャート式
圖示電力計



ES-5型接地抵抗計

主要製品
高級配線盤及附屬器具類
各種自動制御装置及器具類
屋外用特別高圧用各種器具

海軍・陸軍・鐵道・大廠・各省及滿鐵・鐵路總局 指定工場

日新電機株式會社

本社及工場 京都市中京區西ノ京車坂町一五(電話西陣194-195-7714)

朝鮮代理店 京城府黃金町二ノ一九八 (日本生命ビル一階) 川北電氣株式會社京城出張所 (電話本局②608)



東京電氣株式會社

神奈川縣川崎市

主要製品

マツダ ランプ
マツダ 自動車電球
マツダ 寫眞電球
マツダ 活動寫眞電球
マツダ 閃光電球
マツダ 燈火管制用電球


マツダ 光電管
マツダ サイン電球
受信用マツダ真空管
屋内外照明器具
マツダ 積算電力計
配線器具

マツダ コンチットチューブ
マツダ 時間スケッチ
マツダ 照度計
マツダ 時間計
ネオンランプ
醫療用器械類
研究所科學製品

出張所

東京 東京市京橋區銀座西五ノ二
大阪 大阪市西淀川區大仁東二ノ六
京都 京都市下京區四條通御旅町廿一
金澤 金澤市片町四六
廣島 廣島市大手町一ノ一、千代田ビル内
名古屋 名古屋市中區廣小路通六ノ三住友ビル内
仙台 仙台市國分町四ノ一五九
札幌 札幌市南二條通西四ノ二北門ビル内

福岡 福岡市天神町八
小倉 小倉市室町一ノ四二小倉ビル内
臺北 臺北市本町二ノ六九
京城 京城府黃金町二ノ一九五東洋拓殖ビル内
大連 大連市榮町三五
奉天 奉天市八幡町五
新京 新京特別市大同大街三〇一號康德會館内
哈爾濱 哈爾濱市道街六一號地
上海 上海四川路一八五號三井物產株式會社上海支店內



(工場ノ一部トンネル窯)

製造品目

碍子・碍管並ニ磁器製絶縁物一切
 NGK耐酸送風機・耐酸ポンプ
 NGK耐酸磁器一式
 NGK化學磁器
 NGK點火栓
 NGK濾過器

日本碍子株式會社
京城出張所

京城府南大門通り日華ビル一階 電話本 2340

本社 名古屋市南区堀田通二丁目 南電代表 370

營業所


名古屋・東京・大阪

出張所

福岡・京城・大連

塔 鐵 柱 鐵

塔 鐵 線 跨 壓 高



東京市京橋區月島東河岸九ノ四


株式會社 **巴組鐵工所**

電話京橋 三九二八七
 五二九七七

一手販賣店

三井物産株式會社本店

並ニ各地支店出張所



塔 鐵 信 電 線 無

營業種目

送電線路鐵柱鐵塔
 發、變電所鐵構
 無線電信鐵塔
 專門設計製作建設

商 **勝** 標

前芝浦製作所設計部長
丸山彦門氏 設計並監督

特許 **透明ベークライト製
包装可熔器**

普通高壓用及型組立



- | | | | | | |
|------------|---------|--------|-----------|---------|-------------|
| 特別高壓用 | 普通高壓用 | 特別高壓用 | 普通高壓用 | 特別高壓用 | 普通高壓用 |
| 七、可熔片の取換簡易 | 六、耐久力絶大 | 五、重量減輕 | 四、可熔片取付完全 | 三、絶縁力絶大 | 二、機械的堅牢 |
| | | | | | 一、可熔片斷否一目明瞭 |

型錄贈呈

特別高壓用筒型組立



朝鮮特約店 **合資 森電機商會**
會社
京城府黃金町一ノ二一八 電話本局2248

製造發元 **丸勝商會**

電氣機械器具材料販賣
電氣工事設計請負



創立明治三十三年

合資社會 津田門司商會

門司市東町六丁目

電話三〇二・二一四四

福岡出張所

福岡市橋口町

電話五二四三

電氣機械器具材料
 硝子製造販賣及工具
 在庫品豊富

合名 青木商店 會社 京城支店

京城府黃金町二丁目
 電話本局 長〇三五五番
 一四四八
 四七四
 振替口座京城 一八六一番
 本店及工場 佐賀縣 有田町
 大阪仕入部 大阪市北區岩井町一丁目五二

主な代理取扱品

安川電機ノ發電機電機
 日本パイプ製ノコンデットチューブ
 島田硝子製ノ照明器具
 朝日照明製街路燈外灯
 神戸電機製配線器具
 石渡電機製配線器具
 中北製作品の自動スキッチ類
 伊吹工業所製モーターサイレン
 種村工業所製キャビネット配電盤
 大同電線製各種電線
 株式會社河合電線製造所製品
 弓削電機製陶器スキッチ類
 大阪變壓器製變壓器其他
 福島鐵工所製鑛山用機械類
 不二越鋼材工業株式會社の工具類

主要製品及取扱品

モーター、發電機、電氣扇、電氣笛、ポンプ、變壓器、電壓調整器、擴聲裝置、電話機、交換機、配電盤、特高器具、電氣計器、配電函(キャビネットスキッチ)各種スキッチ、電氣時計、電熱器、コンサートンラチオセツト、コンサートン電氣蓄音機、乾電池、蓄電池、客車、電車、電车用モーター、コントローラー、パンタグラフ、各種無線電信、電話機類、搬送式電話(電信)裝置、インターホン室内電話機、照明器具、工事材料、架線材料、其ノ他電用品一切、瓦斯ストーブ、瓦斯器具




川北電氣株式會社京城出張所

京城府黃金町二ノ一九八(日本生命ビル一階八號室)
 電話本局(2)六〇八番

本社 大阪市西區江戸堀南通一丁目四十四番地
 工場 大阪市旭區今福町二一四番地

主要代理先(順席不同)


日本電話工業株式會社、日新電機株式會社、東洋電機製造株式會社、株式會社東京計器製作所、田中車輛合名會社、東洋無線電信電話株式會社、弘業製作所、東洋乾電池株式會社、高田電池製造所、英工舎(電氣時計)久保電機製作所、山光社、岩見照明商會、日本電熱器製造株式會社、極東護謨合資會社、古市工業所(瓦斯用品)玉置電機製作所、今泉工作所、岡本電機工業所、發動機製造株式會社



(廣島電氣株式會社尾ノ道變電所内)

ベンチボード

海陸軍省 鐵道省 御指定

 株式會社 井上電機製作所

本社及工場 京都市下京區油小路通八條北 電下 { 九一九
九六〇
二五五二

出張所 { 東京 東京市芝區田村町二丁目堀ビル内 電銀座六〇八八
大阪 大阪市北區堂島濱通一丁目堂島ビル内 電北 { 五四九一
五四九二
名古屋 名古屋市中區春日町五二 電南五四八九
九州 福岡市上市小路四 電福岡四〇二〇

技術員駐在所 京城府南大門通四丁目 齋藤ビル内 電本局三〇二四番




株式會社 守谷商會


株式會社明電舎總代理店
東京製網株式會社總代理店

京城出張所
京城府古市町四三番地
電話本局(長)四四〇番


本店 東京市日本橋區吳服橋二丁目三番地



電氣機械器具
鐵塔鐵柱
絕緣材料



特許延原式
特高避雷器
15,400V用
朝野電機株式会社
昭和九年四月廿七日



京城府義州通 (太田町)


合資會社 太田商會

電話本局② 五三二八
振替京城 一三七八



日立製作所

京城府古市町四三




31,500KWタービン發電機

15,000KVA交流發電機




31,250 KVA變壓器



14,900 KW フランス水車

日本電氣式
遠方監視制御装置



A型被制御装置

A型被制御装置

NE式遠方監視制御装置の用途は極めて廣く、常に自働發電所、或は變電所等のみならず、其の制御は總らゆる種類の電磁的手段を用ふる機器設備に及び、状態の表示は適當なる補助装置を有する總ての機器設備に對して行ふ事を得られ、尙遠方測定器にも共に使用し得るが故に本装置の實際適用方面は甚だ廣大なるものなり。

日本電氣株式會社

京城代理店

住友合資會社京城販賣店

京城府黄金町一丁目一四一番地

電話本局 6106. 6107. 6108番

店賣販地各
店理代

哈爾濱 佐世保 上海 吳淞 東京

臺北 大連 京城 名古屋 札幌


金澤 奉天 舞鶴 神戶 仙臺

新長福橫
京崎岡須賀

住友會社 京城販賣店

京城府黄金町一丁目一〇一番地

電本國六一〇六・六一〇七・六一〇八番



株式會社 住友電線製造所

大阪市此花區恩貴島南之町

目品業營

裸被海接丹 覆底電 綫綫綫
蓄電器 井ゲタロイ 其他 磬 品 綫 綫 綫

14. 4-854



120070004372

終