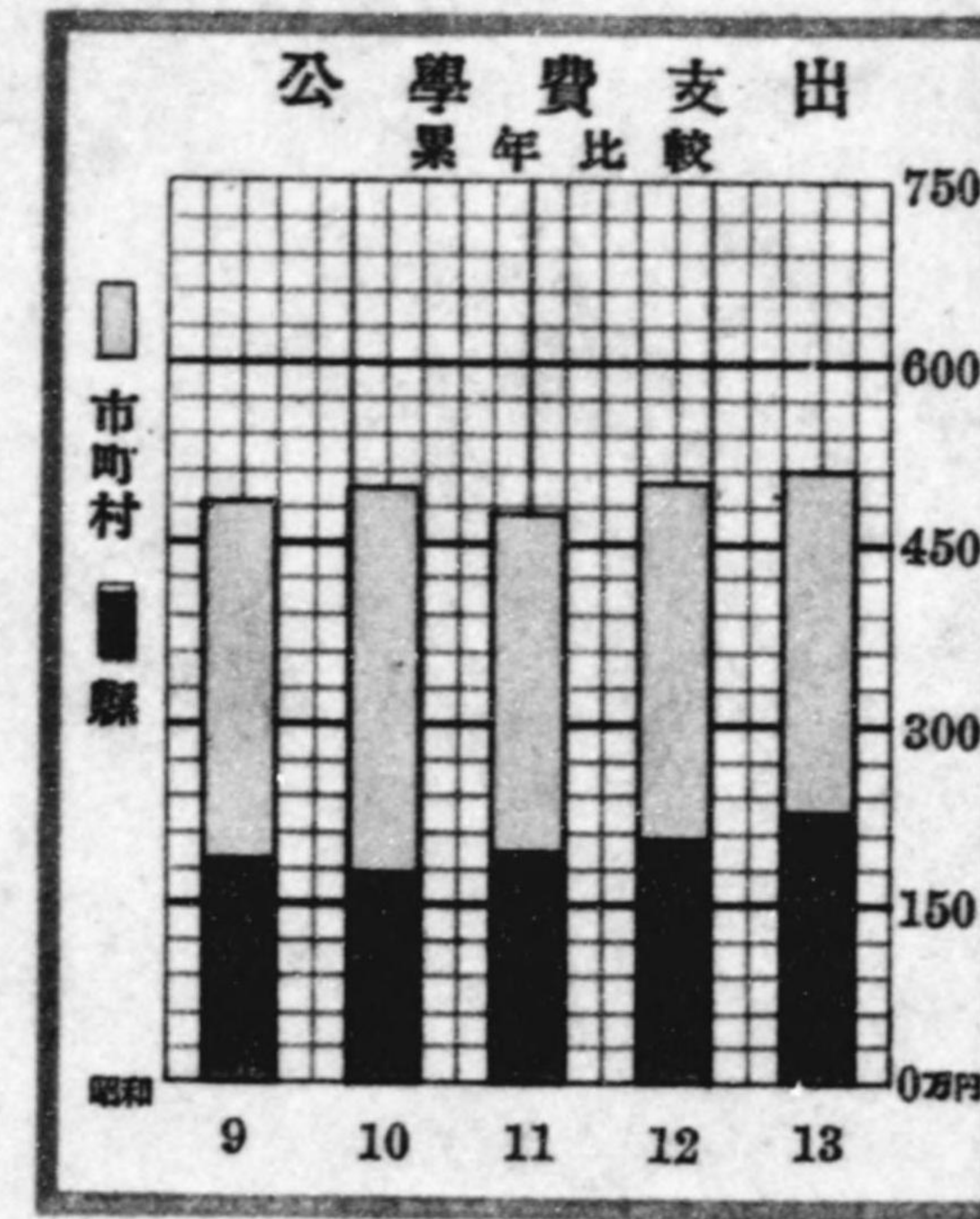


昭和十三年

# 栃木縣統計書

第二編

學事



栃木縣

昭和十五年刊行





昭和十三年

栃木縣統計書

第二編

學事

栃木縣

昭和十五年刊行





## 凡 例

---

1. 本縣統計書ハ次ノ四編ヨリ成リ本編ハ其ノ第二編トス

第一編 土地・氣象・戸口・兵事・社寺・社會・褒賞・土木・交通・通信・貯蓄・財政・議會・官公吏

第二編 學 事

第三編 産業・金融

第四編 警察・衛生

2. 本編ハ廳中各主務部課市役所町村役場及學校等ヨリ蒐集セル材料ニヨリ編纂セリ

3. 諸表中何年トアルハ一曆年内ノ事實、何年度トアルハ一會計年度内ノ事實ヲ掲クルモノトス

4. 實業學校中(甲)(乙)ノ區別ハ舊法ニヨルモノニシテ取扱便宜上ノ名稱ナリ即チ實業學校(甲)ハ入學資格ヲ尋常科卒業者ハ修業年限五ケ年高等科卒業者ハ修業年限三ケ年及二ケ年ノ學校ニシテ實業學校(乙)トハ入學資格尋常科卒業者ニシテ修業年限三ケ年以上ノ學校ナリ

5. 表數字欄ノ間ニ「,」ヲ附セルハ千位及百万位ニシテ「.」ヲ附セルハ其ノ一位ヲ示スモノトス

6. 表中全ク記載スヘキモノナキ事項ハ之ヲ省キ或欄ニ限リ記載スヘキ事項ナキモノハ「—」ヲ填シ事實不詳又ハ調査未了ノモノハ「？」ヲ附シ計數ノ一位ニ滿タサルモノハ「○」ヲ掲出ス

昭和十五年三月

栃木縣總務部統計課



昭和十三年 栃木縣統計書第二編



學事年報取調條項.....	1	第二八 小學校卒業者.....	77
<b>學齡兒童</b>		第二九 小學校授業料.....	78
第一 現在戶口及學齡兒童.....	35	<b>師範學校及教員免許</b>	
第二 學齡兒童就學及不就學.....	35	第三〇 師範學校教員.....	79
第三 學齡兒童就學者種別.....	42	第三一 師範學校長及正教員在職年數別.....	79
第四 學齡兒童不就學者種別.....	43	第三二 師範學校學級及生徒並卒業者.....	80
第五 學齡兒童中盲聾啞者.....	45	第三三 師範學校本科學年成績.....	80
<b>小學校</b>		第三四 師範學校入學志願者並入學者.....	81
第六 小學校.....	45	第三五 師範學校退學者年別.....	81
第七 補習科ヲ置ク市町村立小學校.....	58	第三六 師範學校退學者事由別.....	82
第八 加設科目ヲ課スル市町村立小學校.....	58	第三七 小學校教員及幼稚園保姆免許狀授與人員.....	82
第九 僻地ノ小學校.....	59	第三八 小學校教員及幼稚園保姆檢定.....	83
第一〇 小學校學級.....	59	<b>中學校</b>	
第一一 學級別尋常小學校.....	60	第三九 中學校教員.....	84
第一二 學級別尋常高等小學校.....	60	第四〇 縣立中學校長及正教員在職年數別.....	84
第一三 學級別高等小學校.....	62	第四一 中學校學級及生徒並卒業者.....	85
第一四 小學校教員總數.....	62	第四二 中學校生徒本科學年成績.....	86
第一五 尋常小學校教員.....	63	第四三 中學校卒業者ノ現況.....	86
第一六 高等小學校教員.....	65	第四四 中學校入學志願者並入學者.....	87
第一七 小學校教員月俸額.....	65	第四五 中學校退學者學年別及其事由別.....	88
第一八 尋常科教授ノ教員月俸額.....	66	<b>高等女學校</b>	
第一九 高等科教授ノ教員月俸額.....	67	第四六 高等女學校教員.....	89
第二〇 小學校教員加俸.....	68	第四七 公立高等女學校長及正教員在職年數別.....	89
第二一 小學校教員住宅.....	71	第四八 高等女學校生徒並卒業者.....	90
第二二 市町村立小學校正教員在職年數別.....	71	第四九 高等女學校本科並實科學年成績.....	90
第二三 小學校兒童總數.....	73	第五〇 高等女學校入學志願者.....	91
第二四 小學校兒童日々出席平均數.....	74	第五一 高等女學校入學者.....	91
第二五 小學校兒童日々缺席平均數.....	74	第五二 高等女學校退學者學年別.....	92
第二六 小學校兒童出席歩合.....	75	第五三 高等女學校退學者事由別.....	93
第二七 小學校入學者.....	76		



目次

實業學校

- 第五四 實業學校(甲)教員.....94
- 第五五 公立(甲)實業學校長及正教員在職年數別...95
- 第五六 實業學校(甲)生徒並卒業生.....96
- 第五七 實業學校(甲)生徒本科學年成績.....98
- 第五八 實業學校(甲)卒業生ノ狀況.....99
- 第五九 實業學校(甲)入學志願者入學者退學者... 100
- 第六〇 實業學校(乙)教員..... 102
- 第六一 公立(乙)實業學校長並正教員在職年數別 102
- 第六二 實業學校(乙)生徒並卒業生..... 103
- 第六三 實業學校(乙)卒業生ノ狀況..... 103
- 第六四 實業學校(乙)入學志願者入學者退學者... 104
- 第六五 青年學校..... 105

各種教育機關

- 第六六 各種學校..... 106
- 第六七 盲及聾啞學校..... 107
- 第六八 幼稚園..... 107
- 第六九 青年團..... 108
- 第七〇 圖書館..... 109

學校衛生職員

- 第七一 公私立學校衛生職員學校別..... 110
- 第七二 小學校衛生職員郡市別..... 110

學事經濟

- 第七三 縣市町村公學費種類別..... 111
- 第七四 縣公學費種類別..... 111
- 第七五 市町村公學費種類別..... 111
- 第七六 小學校費々目別..... 112
- 第七七 師範學校費々目別..... 118
- 第七八 中學校費々目別..... 118
- 第七九 高等女學校費々目別..... 118
- 第八〇 實業學校(甲)費々目別..... 120

- 第八一 實業學校(乙)費々目別..... 122
- 第八二 盲聾啞學校費々目別..... 122
- 第八三 青年學校費々目別..... 122
- 第八四 公立圖書館費々目別..... 123
- 第八五 縣市町村公學收入種類別..... 124
- 第八六 縣公學收入種類別..... 124
- 第八七 市町村公學收入種類別..... 124
- 第八八 小學校ニ屬スル公學收入費目別..... 125
- 第八九 師範學校ニ屬スル公學收入學校別..... 130
- 第九〇 中學校ニ屬スル公學收入學校別..... 130
- 第九一 高等女學校ニ屬スル公學收入學校別..... 131
- 第九二 實業學校(甲)ニ屬スル公學收入學校別... 131
- 第九三 實業學校乙ニ屬スル公學收入學校別..... 132
- 第九四 盲聾啞學校ニ屬スル公學收入學校別..... 132
- 第九五 青年學校ニ屬スル公學收入郡市別..... 132
- 第九六 圖書館ニ屬スル公學收入郡市別..... 133
- 第九七 尋常小學校公學資產郡市別..... 134
- 第九八 尋常高等小學校公學資產郡市別..... 134
- 第九九 高等小學校公學資產郡市別..... 136
- 第一〇〇 師範學校公學資產學校別..... 136
- 第一〇一 中學校公學資產學校別..... 138
- 第一〇二 高等女學校公學資產學校別..... 138
- 第一〇三 實業學校(甲)公學資產學校別..... 140
- 第一〇四 實業學校(乙)公學資產學校別..... 142
- 第一〇五 青年學校公學資產郡市別..... 142
- 第一〇六 圖書館公學資產郡市別..... 144
- 第一〇七 尋常小學校基本財產並積立金郡市別... 144
- 第一〇八 尋常高等小學校基本財產並積立金郡市別... 146
- 第一〇九 教育資金..... 146
- 第一一〇 兒童就學獎勵資金..... 148
- 第一一一 男女青年團體事業獎勵資金..... 148
- 第一一二 市町村立小學校教員加俸資金..... 148
- 第一一三 公立學校職員年功加俸資金..... 148

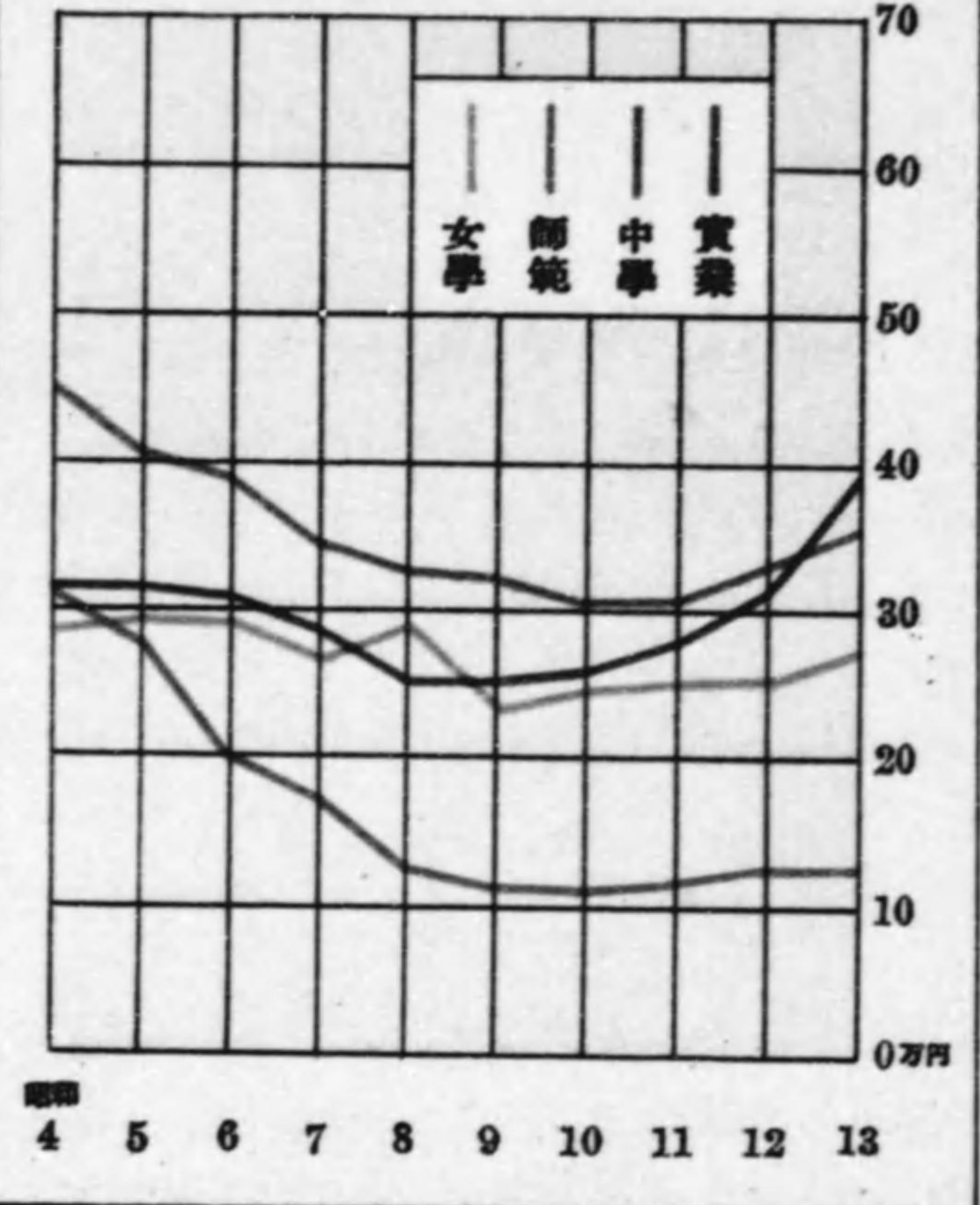
以上

中等學校生徒數割合 (昭和十三年度)

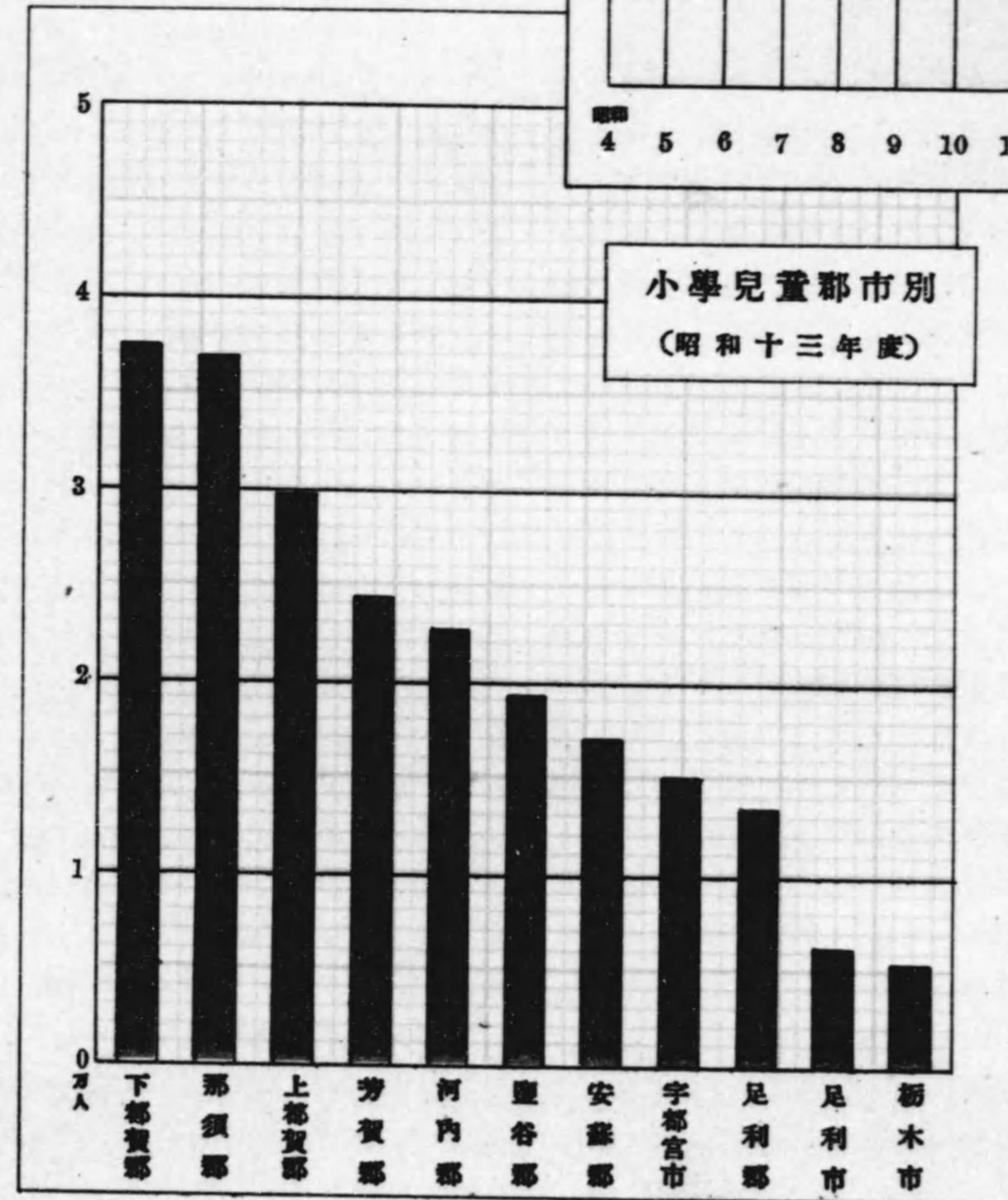


中等學校縣公學費

累年比較



小學兒童郡市別 (昭和十三年度)





目次

實業學校

- 第五四 實業學校(甲)教員.....94
- 第五五 公立(甲)實業學校長及正教員在職年數別...95
- 第五六 實業學校(甲)生徒並卒業生.....96
- 第五七 實業學校(甲)生徒本科學年成績.....98
- 第五八 實業學校(甲)卒業生ノ狀況.....99
- 第五九 實業學校(甲)入學志願者入學者退學者... 100
- 第六〇 實業學校(乙)教員..... 102
- 第六一 公立(乙)實業學校長並正教員在職年數別 102
- 第六二 實業學校(乙)生徒並卒業生..... 103
- 第六三 實業學校(乙)卒業生ノ狀況..... 103
- 第六四 實業學校(乙)入學志願者入學者退學者... 104
- 第六五 青年學校..... 105

各種教育機關

- 第六六 各種學校..... 106
- 第六七 盲及聾啞學校..... 107
- 第六八 幼稚園..... 107
- 第六九 青年團..... 108
- 第七〇 圖書館..... 109

學校衛生職員

- 第七一 公私立學校衛生職員學校別..... 110
- 第七二 小學校衛生職員郡市別..... 110


學事經濟

- 第七三 縣市町村公學費種類別..... 111
- 第七四 縣公學費種類別..... 111
- 第七五 市町村公學費種類別..... 111
- 第七六 小學校費々目別..... 112
- 第七七 師範學校費々目別..... 118
- 第七八 中學校費々目別..... 118
- 第七九 高等女學校費々目別..... 118
- 第八〇 實業學校(甲)費々目別..... 120

- 第八一 實業學校(乙)費々目別..... 122
- 第八二 盲聾啞學校費々目別..... 122
- 第八三 青年學校費々目別..... 122
- 第八四 公立圖書館費々目別..... 123
- 第八五 縣市町村公學收入種類別..... 124
- 第八六 縣公學收入種類別..... 124
- 第八七 市町村公學收入種類別..... 124
- 第八八 小學校ニ屬スル公學收入費目別..... 125
- 第八九 師範學校ニ屬スル公學收入學校別..... 130
- 第九〇 中學校ニ屬スル公學收入學校別..... 130
- 第九一 高等女學校ニ屬スル公學收入學校別..... 131
- 第九二 實業學校(甲)ニ屬スル公學收入學校別... 131
- 第九三 實業學校乙ニ屬スル公學收入學校別..... 132
- 第九四 盲聾啞學校ニ屬スル公學收入學校別..... 132
- 第九五 青年學校ニ屬スル公學收入郡市別..... 132
- 第九六 圖書館ニ屬スル公學收入郡市別..... 133
- 第九七 尋常小學校公學資產郡市別..... 134
- 第九八 尋常高等小學校公學資產郡市別..... 134
- 第九九 高等小學校公學資產郡市別..... 136
- 第一〇〇 師範學校公學資產學校別..... 136
- 第一〇一 中學校公學資產學校別..... 138
- 第一〇二 高等女學校公學資產學校別..... 138
- 第一〇三 實業學校(甲)公學資產學校別..... 140
- 第一〇四 實業學校(乙)公學資產學校別..... 142
- 第一〇五 青年學校公學資產郡市別..... 142
- 第一〇六 圖書館公學資產郡市別..... 144
- 第一〇七 尋常小學校基本財產並積立金郡市別... 144
- 第一〇八 尋常高等小學校基本財產並積立金郡市別... 146
- 第一〇九 教育資金..... 146
- 第一一〇 兒童就學獎勵資金..... 148
- 第一一一 男女青年團體事業獎勵資金..... 148
- 第一一二 市町村立小學校教員加俸資金..... 148
- 第一一三 公立學校職員年功加俸資金..... 148

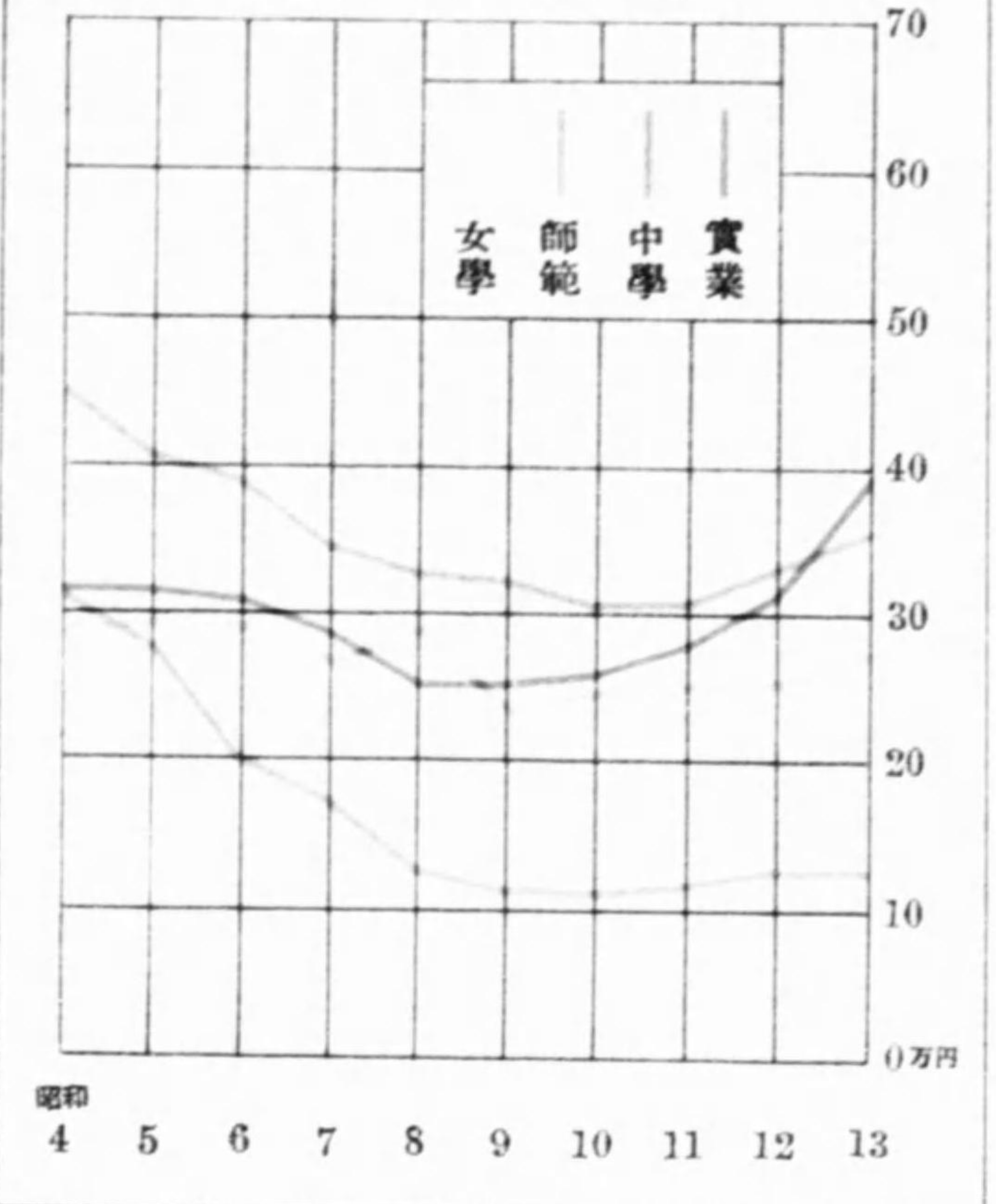
以上

中等學校生徒數割合 (昭和十三年度)

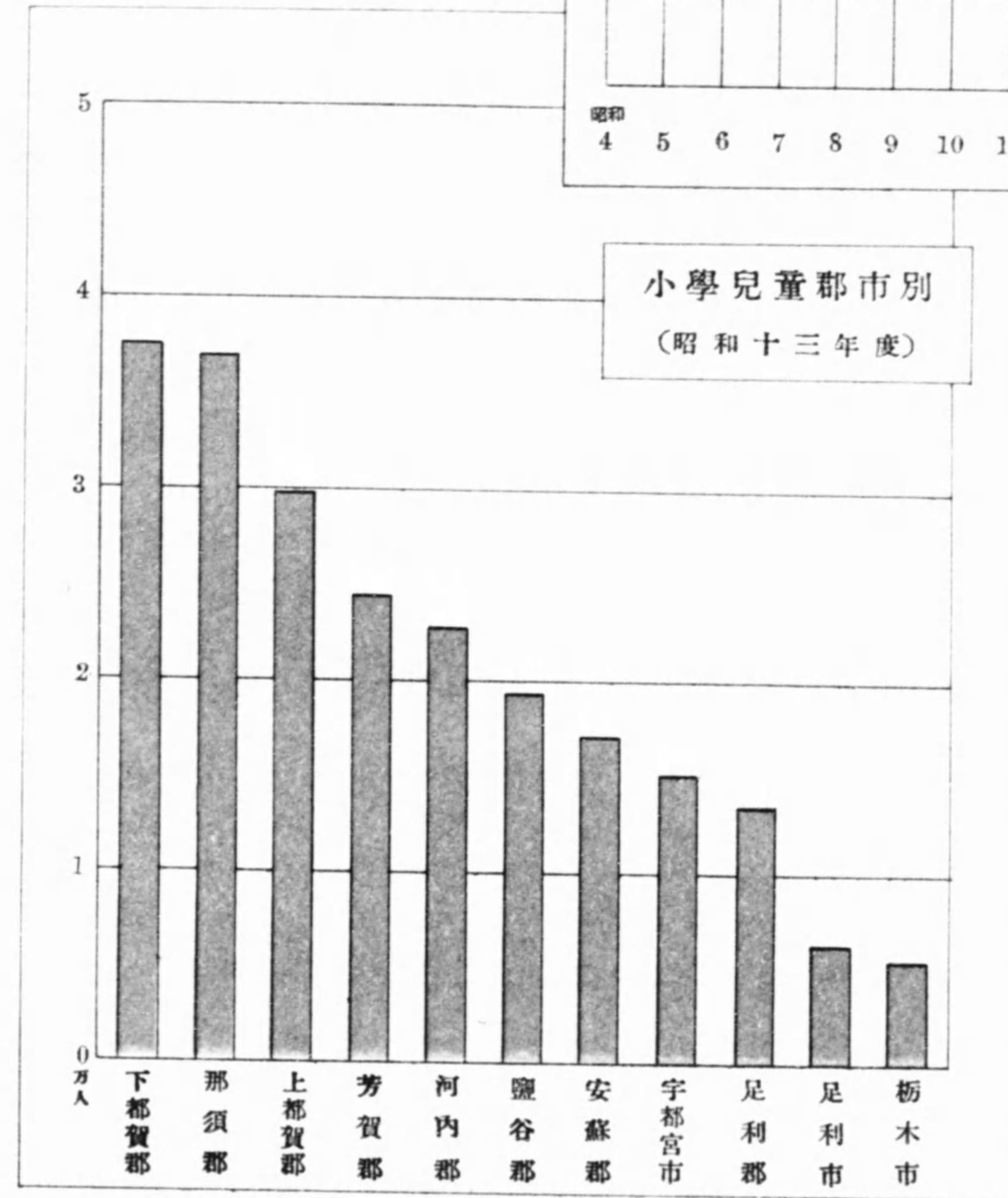


中等學校縣公學費

累年比較



小學兒童郡市別 (昭和十三年度)





## 昭和十三年度學事年報取調條項

## 甲 款

## 一、一般管内學事ノ狀況

現下非常時局ト本縣教育ノ實狀ニ鑑ミ教育刷新ノ實ヲ舉ゲル事ハ教育ノ要諦ニシテ本年度ニ於テハ特ニ左記各項ニ重点ヲ置キタリ

1. 我ガ國體ノ本義ヲ闡明シ一層日本精神ノ認識ヲ深ムルニ努ムルコト
2. 我ガ國教學ノ根本精神ヲ十分ニ把握シテ高潔ナル人格ト強キ信念トヲ以テ教育報國ノ至誠ヲ致スコト
3. 教育ノ地方化實際化ヲ圖リ郷土教育ヲ一層徹底セシムルコト
4. 勤勞愛好ノ精神ヲ助長シ勞作教育ノ徹底ヲ期スルコト
5. 公民教育ノ徹底ト家庭教育及社會教化ノ振興ヲ期スルコト
6. 體育運動ノ指導獎勵並ニ保健衛生施設ノ普及發達ヲ圖リ以テ體位向上ト健康ノ増進ヲ期スルコト
7. 理科教育ノ振興ヲ期シ兒童生徒ノ理科ニ對スル研究ト趣味トヲ助長セシメ以テ科學生活ニ對スル識見ノ啓培ヲ圖ルコト

以上ヲ以テ一般教育上ノ指導原理トシタリ、而シテ之ニ對スル一般的共通施設トシテ先ヅ教育ノ任ニ在ルベキ教員ノ素質向上ヲ以テ先決問題トシ國民精神文化講習會ヲ開催シ小學校、青年學校、中等學校教員ヲシテ等シク講習セシメ國體及日本精神ノ眞義ヲ體得セシムルト共ニ人ノ師表タルベキ教養ト見識ヲ養フコトニ努メタリ、初等教育ニ付テハ前述ノ指導精神ニ基キ施設トシテハ小學校巡回研究會ヲ開催シ施設經營教授訓練養護設備等ノ全般ニ亘リ研究指導ヲ行ヒタル外小學校教員ノ素質向上ノ爲正教員學力補充講習會理科講習會、縣外學事視察員ノ派遣教員ノ研究補助優良教員ノ表彰健康教育徹底ノ爲學校衛生振興協議會ノ開催其他初等教育研究諸團體ニ對スル獎勵補助等各般ニ亘リ施設ヲ行ヒ之ガ進展發達ヲ期セリ、現下ニ於ケル疲弊セル地方ノ更生ニ任ズベキ青年教育ノ發達振興ハ極メテ重要ニシテ且ツ急務ナルニ鑑ミ特ニ力ヲ致セリ、本縣ニ於ケル青年學校ハ種々ナル点ヨリ未ダ過程ノ域ヲ脱セズ學校ノ設備充實教員ノ素質向上等改善ノ餘地少カラズ本年度ニ於テハ前年度ニ引續キ之等ノ達成ニ重点ヲ置キ市町村ト協力又ハ之ヲ督勵シ獨立校舍ノ建設實習地ノ擴張、專任教員ノ充實ニ努ムルト共ニ專任教員ニ付テハ素質向上ノ爲講習會ノ開催及縣外學事視察等ヲ行ハシメタリ、又青年學校視學委員ノ積極的活動ヲ促シ極力學校ノ視察指導ヲナサシメ更ニ各都市毎ニ青年學校研究會ヲ設ケ之ガ振興ニ資スベキ諸般ノ研究ヲ遂ゲシメタリ、尙青年學校ニアリテハ特ニ本縣ニ關係深キ郷土ノ偉人ニ宮翁ノ偉大ナル實踐的人格ヲ影仰シ報德精神ヲ普及徹底シ以テ現時ニ於ケル行詰レル農村經濟ノ打開ヲ期セリ、中等教育ニ於テモ前述ノ一般的指導方針ニ基ヅクト共ニ更ニ中等教育ニ關シ特ニ必要ナル指導精神ヲ與フルコト、シタリ、即チ學校經營ニ關シテハ社會ノ進步文化ノ發展ニ伴ヒ常ニ細心ノ注意ヲ拂ヒ適切ナル方針ヲ樹立セシムルコトヲ以テシ時ニ本年度ニ於テハ公民教育及郷土教育ノ徹底、思想善導、宗教的情操ノ陶冶、健康習性ノ養成、體育運動ノ發達、報德精神ノ普及等ニ就キ力ヲ注ガシムルコト、シタリ

其ノ他學事一般ノ狀況ニ就テハ左記ノ通り



種 別	校 數	學 級 數	教 員 數	生 徒 又 ハ 兒 童 數	入 學 者 數	卒 業 又 ハ 修 了 者 數
小 學 校 (附屬小學校ヲ含ム)	406	4,579	男 3,062 女 1,969	116,889 111,973	27,796 25,716	25,041 22,732
師 範 學 校	2	19	男 45 女 6	370 249	166 85	158 68
中 學 校	10	118	233	5,467	1,414	922
高 等 女 學 校 (實科高女ヲ含ム)	12	112	男 124 女 85	5,535	1,788	1,438
實 業 學 校	30	224	男 401 女 109	6,041 3,913	1,834 1,976	1,235 1,324
青 年 學 校	227	652	男 1,324 女 180	19,771 5,417	8,187 3,060	4,210 1,800
青年學校教員養成所	1	2	3	67	48	40
盲 聾 啞 學 校	2	15	男 9 女 6	84 46	14 13	15 4
各 種 學 校	17	46	男 55 女 48	173 912	85 653	101 456
計	707	5,767	男 5,265 女 2,403	148,862 128,075	39,514 33,291	31,722 27,822

一、學 齡 兒 童

就學ニ關スル規則施行ノ狀況

義務教育ノ重要性ニ鑑ミ專ラ意ヲ用ヒ市町村長學校長學務委員等ヲ督勵シ其ノ萬全ヲ期シ規定ノ精神ニ背カザルコトニ努メタリ縣ハ可及的獎勵資金ノ増額ヲ計リ獎勵資金トシテ市町村ノ支出スベキ金額ハ縣交付金ト同額以上トセリ、交付金ノ配當標準ハ市町村ノ施設豫算ニ對シ一、兒童數ニ二、貧困兒童數ニ七ノ割合ヲ以テセリ、縣ハ毎年五月現在ヲ以テ各市町村ヲシテ管内貧困兒童數ニツキ綿密ナル調査ヲナサシメ之ニ基キ獎勵金ヲ交付セリ、尙之ガ實施成績ニ關シ監督及將來ノ指導ノ爲ニ市町村長ヲシテ資金ノ管理狀況經理狀況等ヲ提出セシムルコトトセリ

就學獎勵ニ關スル施設事項

本年度ニ於ケル貧困兒童數18,706人、獎勵金ノ支出總額31,907圓(國庫交付金15,761圓、縣支出金4,146圓、市町村支出金約12,000圓)獎勵資金交付市町村數177ナリ(同上中ニハ支那事變ニ依ル臨時施設費ノ外災害ニヨル増加交付金ノ施設費ヲモ計上セリ)之ガ結果トシテ不就學兒童數ハ著シク減ジ本年度ニ於ケル就學歩合ハ99.87ノ好成績ヲ示セリ、右施設ノ外本年度ニ於テハ縣ノ直接施設トシテ豫算800圓ヲ計上シ師範學校附屬小學校及縣立盲聾啞學校兒童ニ對シ模範的就學獎勵施設ヲ行ヒタリ

小學校令第三十六條第一項但書ニ依リ市町村長ノ認可ヲ受ケ家庭又ハ其ノ他ニ於テ尋常小學校ノ教科ヲ修ムル者ノ狀況

通學距離甚シク遠隔ニシテ兒童ノ保健上通學不適當ナル事情ノ爲學校外ニ於テ尋常小學校ノ教科ヲ修メシムルモノ壱谷郡玉生村ニ一ヶ所アリ、教員1名(無資格者)ニシテソノ素質設備等學校ノ教育ニ比シ不充分ナルモ當該村長ヲシテ每學年學習狀況ヲ報告セシムル等十分ナル監督ヲナサシメ義務教育上遺憾ナキヲ期セリ

就學猶豫又ハ免除ニ關スル事由

疾病ニ依リ就學ノ猶豫ハ不可避ニシテ免ジ得ザルベク猶豫者ノ貧困ニ原因スル者ニ就テハ就學獎勵施設ヲ徹底セシムル事ニ依リ之ガ發生ヲ防止スルコトニ努メタリ、就學免除者ノ殆ド全部ハ回復ノ見込ナキ先天性疾患ニ原因スルモノニシテ事情已ムヲ得ザル者ノミナリ尙數字ヲ示セバ次ノ如シ

就學猶豫又ハ免除ニ關スル事由別

事 由 別	男	女	計
疾 病	95	61	156
貧 困	26	37	63
其 ノ 他	—	—	—
計	121	98	219
免 除 (疾 病)	51	29	80
合 計	172	127	229

一、小 學 校

小學校ノ設置廢合及設備ノ狀況

小學校404校內尋常小學校203其ノ分教場12尋常高等小學校197其ノ分教場85高等小學校4ナリ、設備ニ於テハ一般ニ市町村財政ノ逼迫セル事情アルニ拘ラズ各市町村共積極的ニ之ガ改善充實ヲ期セントシ校舍ノ増改築校地擴張ニ付縣ノ認可ヲ受ケタルモノ11件有リタリ學級編成二部教授ノ狀況

尋常科ノ學級數3,800(補習科ヲ除ク)高等科ノ學級數755(補習科ヲ除ク)學級ノ増加ハ前年度ニ比シ尋常科ニ於テ33高等科ニ於テ19ナリ、一學校ノ編成學級數最低1學級最高41學級平均11ナリ、尙24學級以上ノ學校ハ35ナリ、學級編成人員ハ尋常科51高等科49ナリ、本年度ニ於テハ二部教授ヲ實施シタル學校ナシ

小學校令施行規則第三十五條第三項ニ依リ三學級毎ニ本科正教員二人ヲ置ク學校ニ關スル狀況

該當ナシ

公立學校ノ配置適否ノ狀況

小學校ノ配置ハ從來ノ慣習ニヨリ通學距離、財政上ノ關係ニ支配セラルモ概シテ適當ニシテ就學上支障アルモノナシ、只町村ニヨリ數校ヲ存スルモノ、中通學路ノ改修ニ依リ通學距離ノ短縮セラレ尙一面財政上ノ見地ヨリモ之ガ整理ヲ必要トスルモノナキニアラズ之等ニ對シテハ其ノ事情ヲ考慮シ漸時整理ニ導キツ、アリ

公立學校ノ狀況

私立小學校トシテ尋常高等小學校2校アリ、其ノ學級數49生徒數2,027ナリ、足尾鑛業所ノ設置ニ係ルモノニシテ設備ノ点ニ於テハ必ズシモ差異ヲ認メズ

補習科及加設科ニ關スル狀況

補習科ヲ設置スル學校4其ノ學級數4生徒數102尋常科高等科各2宛設置スルモノニシテ各卒業後ニ於テ基礎的普通科目及農業裁縫等ノ實用科目ノ補習ヲ目的トス



加設科目ヲ課スル學校ハ漸次増加シ尋常小學校ニ於テ之ヲ課スルモノ38尋常高等小學校ニ於テ尋常科高等科共之ヲ課スルモノ12校尋常科ノミニ之ヲ課スルモノ43校高等科ノミニ之ヲ課スルモノ9高等小學校ニ於テ之ヲ課スルモノ2計104校ナリ、加設科目ハ尋常科ニアリテハ手工、高等小學校ニアリテハ英語實業ナリ

九月一日ニ始マル學年ヲ置ク學校ニ關スル狀況

該當ナシ

授業料ニ關スル狀況

市町村立小學校ニ於テハ之ヲ見ズ高等科ニ於テハ財政上ノ理由ニヨリ何レモ徴收スルヲ原則トシ其ノ額ハ最高50錢最低30錢平均47錢ナリ

教員ノ需要供給ノ狀況

本年度ニ於ケル教員數ト學級數ノ關係ハ尋常科ニアリテハ其ノ學級數3,800ニ對シ正教員數3,590ニシテ其ノ不足分ハ准教員及代用教員ヲ以テ補充セリ、之ニ反シテ高等科ニアリテハ其ノ學級數755ニ對シ正教員859ナリ、之ハ高小改善勤務教員ヲ設ケタルニ因ル、本年度ニ於ケル師範卒業生ハ專攻科ヲ加ヘ226名、試験檢定合格者84名、無試験檢定合格者54名ニシテ正教員ハ漸次充實ノ狀況ニ向ヒツ、アリ

勤績轉免ノ狀況

一般ニ教育者ノ使命ヲ理解シ轉職ヲ欲セズ永ク教職ニ從事センコトヲ希望シ其ノ在職年數ハ正教員總數4,353ニ於テ五年未滿ノ者849、勤績五年以上十年未滿ノ者1,074、十年以上十五年未滿ノ者1,271、十五年以上二十年未滿ノ者582、二十年以上二十五年未滿ノ者312、二十五年以上三十年未滿ノ者182、三十年以上ノ者83ナリ、師範學校卒業生ノ配當短期現役兵ノ除隊、退職者ノ補充並ニ教育界ニ於ケル沈滞ヲ一掃シ清新ナル氣分ヲ注入シ教育能率増進ヲ圖ル爲メ毎年度三月及九月ノ兩期ニ於テ定期移動ヲ行フヲ例トシ本年度ニ於テハ約1,340名ノ轉勤ヲ行ヒタリ

本年度ニ於ケル退職者數255 多クハ老朽及病氣等ノ已ムヲ得ザル事情ノ者又ハ他府縣ニ於テ小學校ニ職ヲ奉ゼントスル者ナリ

俸給加俸其ノ他待遇上ニ關スル狀況

俸給支給經濟タル市町村財政ノ關係上一時昇給ヲ保留スルノ止ムナキ狀態ニアリシガ之ガ教育上ニ及ボス惡影響ヲ慮リ出來ル限リ昇給ヲ圖リ本年度ニ於テハ特ニ2,871名ニ對シ二圓乃至五圓ノ昇給ヲ行ヒ教育者ノ志氣ヲ鼓舞シ能率増進ヲ圖リタリ、尙將來ニ於テモ國民教育ノ重責ヲ負フ小學校教員ノ物質的待遇ノ向上ニ努メ後顧ノ憂ナク教育ノ爲メノ全能力ヲ發揮セシムル様期シタリ、尙本年度ニ於ケル小學校本科正教員ノ俸給平均額左ノ如シ

1. 尋常科勤務者

小正	男	68圓	尋正	男	58圓
	女	48圓		女	48圓

2. 高等科勤務者

小正	男	65圓
	女	52圓

年功加俸ハ最近ニ於ケル縣經濟ノ逼迫セル影響ヲ受ケ加俸支出額ノ節約ヲ餘儀ナクセラレ所定ノ年數ニ達スルモ加俸ヲ受クルニ至ラザル者多數ニ及ベル現狀ニアリ其ノ待遇上遺憾トスル所ナレドモ財政上ノ回復ヲ待テ漸次軌道ニ復センコトヲ期シツ、アリ、本年度ニ

於ケル加俸受給者2,260人、其ノ支給額81,714圓、特別加俸受給者266人、支給額6,566圓ナリ尙小學校教員ニシテ特殊ノ疾病ニ罹リ退職又ハ休職トナリタル者ニ對スル疾病療治料ハ可及的多額ノ豫算ヲ計上シ其ノ支給額ノ増加ヲ計レリ、本年度ニ於テ之ヲ受ケタル者781,873圓ナリ

### 一、幼稚園

幼稚園ノ設置廢止及設備ノ狀況

本年度ニ於テハ私立幼稚園新設ノモノ2アリ、既設ノモノヲ含ミ公立1、私立21ニシテ設備ハ公立ノ外一般的ニ充實ノ域ニ達セズ

私立幼稚園ノ狀況

私立幼稚園ハ都市部ノミ存在シ一般ニハ普及セズ、其ノ數21、組數50、園兒1,331人ナリ、設備等モ充分ヲ期シ難ク保母モ其ノ約半數ハ無資格ノ狀態ナリ

幼兒保育ノ狀況

特記スベキモノナシ

幼稚園令第六條但書ニ依リ三歳未滿ノ幼兒ヲ入園セシムル幼稚園ノ狀況

該當ナシ

入園志願者ニ關スル狀況

一般ニ幼兒教育ノ必要ヲ自覺シ各幼稚園共増加ノ傾向ニアリ大部分ハ募集人員ヲ超過スルノ狀態ナリ

保育料及入園料ニ關スル件

入園料ハ幼稚園ニヨリ之ヲ徴收セザルモノアレ共保育料ハ經營ノ關係上何レモ徴收シ居レリ、入園料ハ1圓、保育料ハ最高2圓、最低1圓、平均1圓20錢ナリ

保母ノ需要供給勤績轉免俸給其ノ他待遇上ニ關スル狀況

保母數ハ全幼稚園ヲ通ジテ56名ナリ、其ノ經營上ノ關係モアリ無資格者25名ノ多キニアリ從ツテソノ需給ニ關シ記述スベキモノナシ、其ノ勤績轉免ニ付テモ亦同ジ、俸給最高53圓最低15圓、平均30圓ナリ、轉免等ノ異動ハ極ク少シ

### 一、師範學校

師範學校ノ設置廢止及設備ノ狀況

師範學校ハ男女兩師範二校ニシテ本年度ニ於テハ設置廢合ナシ、設備ニ付テハ規定ニ則リ校舍校地寄宿舎操場實習地及其ノ他教具等其ノ他整備セラレ、ト共ニ校地ノ面積校舍ノ位置建築等各所定ノ條件ニ適合シ概シテ欠陥ヲ認メズ

有資格教員ノ免許狀ヲ受得シタル事由調

有資格教員中教員養成ノ目的ヲ以テ設置セラレタル官立學校ノ卒業生18、無試験檢定ニヨル者9、試験檢定ニヨル者5ナリ

教員需要供給勤績轉免ノ狀況

教員36中有資格教員32、無資格教員4ナリ、豫算ノ關係上必ズシモ有資格教員タルヲ要セザル等ノ理由ヨリシテ需給トハ關係ナク無資格教員ノ充當ヲ以テ教員組織上ノ一方法トシタリ、在職年ノ關係ニ於テ見レバ長キハ二十五年以上ノ者1、短キハ五年未滿2ニシテ大多數ハ十年以上十五年未滿ノ者ナリ、轉免ニ付テハ特ニ記スベキモノナシ



俸給其ノ他待遇上ニ關スル狀況

俸給最高月額160圓、最低65圓、平均86圓ナリ、加俸ヲ受ケル者52、其ノ一人受給額ハ115圓ナリ、本年度ニ於ケル昇給額ハ月平均5圓ニシテ13ニ對シテ行ヒタリ

生徒訓育ノ狀況

將來國民教育ノ重要ナル職分ヲ擔當スベキ教員ノ養成ヲ目的トスル師範教育ニ於ケル生徒訓育ハ頗ル重大ナルヲ以テ之ガ訓育ニ當リテハ特ニ力ヲ注ギ教育者トシテ最モ優秀ナル素質ト教養トノ完成ニ努メタリ、要点ノ一、二ヲ列記セバ

1. 國體觀念及日本精神ニ付明確ナル認識ト確固タル信念ニ透徹セシムルコト
2. 二宮翁ノ偉大ナル人格ヲ景仰シ其ノ業績ヲ調査研究シ報德精神ヲ体得實踐セシムルコト

生徒學業ノ進否ノ狀況

學習ニ對スル眞面目ナル態度養成ヲ學習上ニ於ケル指導精神トシ之ニ對シ學習綱領ヲ定メ教授上ノ指針トシ教授豫定表及進度表作製教材ノ排列進度ヲ適度ナラシムル等ヲ教授上ノ工夫研究ヲ以テハ兩者相俟チ學業ノ進歩ノ的確ヲ期セリ

生徒教練ノ狀況

將來師表タルベキ者ヲ養成スルノ特殊性ニ鑑ミ教練ヲ通シ國體觀念ヲ明徹ニシ國防精神ヲ鼓吹スルト共ニ質實剛健規律ヲ重ジ節制ヲ尙ビ活潑機敏ナル動作ニ習熟セシムルコトヲ教練上ノ着眼トシ所定ノ教材ニ基キ之ヲ實施シ教練資材ノ整備ト生徒ノ熱心ナル態度ト相俟テ教練ノ徹底ヲ期セリ、尙本年度ハ本科第一部五學年ト本科二部第二學年ハ二週間縣内那須郡陸軍金丸演習廠舍ニ於テ本科一部四學年、本科二部一學年ハ一週間歩兵第五十九聯隊ニ於テ軍事講習ヲ實施セル等教練ニ關シテハ配屬將校ト協力シテ教練ノ徹底ニ遺憾ナキヲ期セリ、學年末ニ教練ニ合格セル者99名ニシテ内66名ハ短期現役兵トシテ徵募セラレタリ

生徒修學旅行ノ狀況

一般教科目ニ關聯セル事項ニ付實施見學ヲナサシメ知識ノ正確ヲ計リ一般ノ教養ヲ昂ムル意味ニ於テ夫々學年ニ應ジ縣外及縣内ニ於テ之ヲ實施セリ

入學志願者ニ關スル狀況

師範學校ニ在リテハ一部、二部、專攻科ヲ通ジ入學志願者287名ニ對シ入學ヲ許可シタル者165名、女子師範學校ニ在リテハ一部、二部、專攻科ヲ通ジ入學志願者204名ニ對シ85名ノ入學許可者アリタリ

本科入學者父兄ノ職業別

職業別	農 業	工 業	商 業	交通業	公 務 自 由 業	其ノ他者	無 業	計
師 範 學 校	51	3	9	—	29	8	6	106
女子師範學校	20	6	16	2	30	—	6	80
計	71	9	25	2	59	8	12	186

卒業生就職狀況

本年度ニ於ケル師範學校卒業生158中ニハ上級學校ヘ入學、女子師範學校 卒業生68中全部ト師範學校卒業生中2ヲ除キ残り全部ハ縣内小學校ニ奉職セリ

附屬小學校及幼稚園ノ狀況

附屬小學校ハ男女兩師範學校ニ各一ヲ有セルモノ、外代用附屬小學校ハナシ、學級數21、兒童數870、教員數24ニシテ全部正教員ナリ、俸給平均57圓、加俸ヲ受ケル者201人、平均60圓ナリ、其ノ他ノ点ニ付テハ略小學校ノ場合ニ準ズ、轉免ニ付テモ特筆スベキモノナシ

幼 稚 園

女子師範學校ニ附屬スルモノニシテ組數2、園兒46、保姆1人、囑託2人ナリ、保姆ノ俸給月額47圓ニシテ囑託俸給月額ハ平均34圓ナリ、園兒ハ年齡ニ應ジ各組ニ編成シ保育期間ハ二ケ年トス

保 育 ノ 方 針

1. 幼兒ノ全生涯ノ基礎トナルベキ旺盛ナル活力ノ養成
  2. 幼兒ノ身體ノ特性ヲ考慮シテ健康ノ増進ヲ圖ルコト
  3. 幼兒ノ感覺機關ヲ練磨發達セシムルコト
- 大体以上ヲ以テソノ方針トシ夫々適切ナル訓育ノ施設ヲナセリ

保育料及入園料ニ關スル狀況

保育料ハ1人月額2圓ニシテ毎月十日以内ニ之ヲ納付シ入園料ハ1人1圓ニシテ入園ノ際ニ之ヲ納付ス

專攻科講習科其他臨時施設ニ關スル狀況

兩師範共專攻科ヲ設置ス、男師2、學級定員60、女師1、學級定員10トシ本年度ノ卒業生ハ男師59、女師5ナリ、講習科其他臨時施設ナシ

一、中 學 校

中學校ノ設置廢止及設備ニ關スル狀況

中學校ハ縣立9、私立1、計10校ナリ、縣立ハ勿論私立モ夫々學科組織ニ適應シ相當ナル校地校舍、体操場、校具、其他必要ナル設備ノ整備セラレ、ト共ニ校地ノ場所及校舍ノ建築等モ夫々規定ノ條件ニ適セリ、本年度ハ設置廢止ノコトナシ

教員ノ需要供給動轉免ノ狀況

教員數208中有資格184、無資格24ナリ、教科目及經費ノ關係上無資格教員ノ採用モ亦必然的現象ナリ、教員ハ何レモ本來ノ使用ヲ理解シ其ノ地位ニ満足シ永ク其ノ職ニ從事セシムルヲ欲シ其ノ勤績年數ハ五年未滿ノモノ46、五年以上十年未滿ノモノ47、十年以上十五年未滿ノ者48、十五年以上二十年未滿ノ者25、二十年以上二十五年未滿ノ者7、二十五年以上三十年未滿ノ者1、欠員ノ補充新採用轉免ノ關係等モ例年ト大差ナク特ニ擧グベキモノナシ

俸給加俸其他待遇上ニ關スル狀況

俸給ノ最高月額230圓、最低155圓、平均141圓ナリ、教員208中加俸受給者140、平均額138圓ナリ、本年度ニ於ケル昇給ハ六月及十二月ノ兩期ニ亘リ62人ニ對シ夫々一人平均5圓ノ増俸ヲナシタリ

生徒ノ訓育ノ狀況

國體觀念及皇道精神ヲ体得セシムルコトニ基調ヲ求メ更ニ質實剛健ナル氣風ヲ作興シ高邁ナル理想ト不動ノ信念ヲ培ヒ一方實踐躬行、勤勞愛好、至誠實行ノ習性ヲ養ヒ更ニ公民自治ノ觀念ヲ涵養シ協同ヲ尙ビ責任ヲ重ズルノ觀念ヲ養成ス、施設トシテハ皇居遙拜、國旗



掲揚式、神社参拜、各記念式ニ於ケル行事スポーツヲ通ジテ人格ノ陶冶、集團的訓練、共同精神ノ養成、生徒訓育係ノ設置、生徒週番等ノ方法ヲ以テ生徒訓育ニ萬全ヲ期セリ、尙之ニハ全教職員一致協力シテ眞剣ナル態度ヲ以テ職員自ラ卒先シテ範ヲ示ス等不斷ノ努力ヲ以テセリ

生徒學業ノ進展

學習ニ付テハ眞剣ナル態度ヲ以テ之ヲ實行スルノ習慣及自發的創作的態度ヲ養成セシメ教師ニ於テハ教材ノ研究教授方法ノ工夫改善ヲ以テ之ニ協力併行セシムルコトヲ方針トシタリ、其ノ進否ノ狀況ニ付隨時考査ヲ施行シ成績ノ向上ヲ計レリ、成績不十分ノ者ニ對シテハ特別指導ヲナスト共ニ家庭トノ連絡ヲ保チ之ト協力シテ之ガ實効ヲ舉グルコトニ努メ居レリ

生徒教練ノ狀況

教練ノ成果ハ直チニ校風ノ振作タランコトヲ努メ生徒ヲシテ能ク學校教練ノ目的精神ヲ理解セシメ特ニ現下ノ時局ニ對スル正シキ認識ヲ持タシメ國體觀念ヲ明徴ニシ國家意識ヲ益々鞏固ニシテ犧牲献身滅私報國ノ信念ヲ確立ニツトメ教育勅語ノ聖旨ヲ徹底セシメ教練ヲ通ジ道德實踐、義勇奉公ノ精神ヲ確固タラシムルト共ニ規律節制アル團體的訓練ニヨリ非常時訓練ノ實ヲアゲ且ツ之ガ生活化ニ依リ教練ノ目的達成ニ努力シ其ノ指導ニ遺憾ナカラシムルコトヲ期セシムルコトヲ主眼トス、本年度ニ於テハ各學校共教練資材ノ整備ヲ計リ生徒ノ熱心ナル態度ト相俟テ之ノ意義ト目的ノ達成ニ付充分ノ成果ヲ收メタリ

生徒修學旅行ノ狀況

時局ニ鑑ミ長途ノ修學旅行ハ之ヲ避ケ寧ロ身心ノ鍛鍊ヲ目的トスル演習、行軍又ハ校外教授郷土ノ實地研究等ヲ以テ之ニ代リタルモノ多シ

入學志願者ニ關スル狀況

中等教育ノ普遍化ヲ反映シ入學志願者ノ年々増加スル傾向ニ在リ本年度ハ募集人員1,250ニ對シ入學志願者2,741ニ達セリ

入學者ノ父兄職業調

農業	鑛業	工業	商業	交通業	公務自由業	家事使用人	其ノ他有業者	無業	計
382	1	101	263	48	433	1	48	59	1,336

生徒將來ニ於ケル希望

上級學校入	師範學校入	小學校教員	官公吏	實業従事	其他	未定	計
1,088	129	18	157	342	132	39	1,905

豫科補習科ニ關スル狀況

該當ナシ

一、高等女學校(實科高等女學校ヲ含ム)

高等女學校ノ設置廢合及設備ノ狀況

縣立9、町立3、計12校ナリ、高等女學校10、實科高等女學校2ニシテ何レモ公立ナリ、本年度ニ於テハ縣立宇都宮第一高等女學校ノ修業年限ヲ五ヶ年トセルノ外設置廢止ノコトナシ、設備ニ付テハ縣立ト町立トハ多少ノ優劣ハアレドモ全体的ニ見レバ夫々學科組織ニ適應シ相當ナル校地、校舍、体操場、校具等ノ設備セラレ校地ノ場所、校舍ノ建築等ニ付キテモ夫々規定ノ條件ヲ具備セル点ニ於テ欠陥ヲ認メズ

有資格教員ノ免許狀ヲ受得シタル事由別

有資格教員172中教員養成ノ目的ヲ以テ設置シタル官立學校卒業生39、無試験檢定ニヨル者99、試験檢定ニヨル者34ナリ

教員ノ需要供給勤績轉免ノ狀況

教員176中有資格教員172、無資格教員4名ナリ、無資格教員ノ存置ハ教員組織上ノ必要ニ基キ前記各學校ノ場合ト同ジ、永ク其ノ職ニ安定セントスル本縣教員一般ノ傾向ハ高等女學校ノ場合ニ於テモ異ナルコトナシ、其ノ勤績ノ狀況ハ五年未滿49、五年以上十年未滿38、十年以上十五年未滿41、十五年以上二十年未滿25、二十年以上二十五年未滿10、二十五年以上三十年未滿9ナリ、轉免ノ狀況ニ付テハ前述ノ諸學校ニ付テ記述スル所ニ同ジ

俸給加俸其他待遇上ニ關スル狀況

俸給月額最高208圓、最低50圓、一人平均119圓ナリ、加俸ノ受給者132、一人平均139圓ナリ、之ガ待遇上ニ付テ本年度ニ於テハ68名ニ對シ等シク5圓平均ノ昇給ヲ行ヒタリ

生徒訓育ノ狀況

國體觀念及國民道德ヲ涵養シ併セテ温良貞淑優雅崇高ニシテ且實踐的ナル婦徳ヲ涵養シ時代ニ適應スルト共ニ家庭ニ適スル充分ナル素質ヲ培養スルコトヲ基礎トシテ人格及情操ノ陶冶、心身ノ鍛鍊、勤勞精神ノ養成、自治訓練、体位ノ向上等ノ諸條件ヲ達成スル事ニ努ム、施設トシテ皇居遙拜、奉安殿及神社ノ参拜並ニ清掃、勤勞作業、植物栽培、生活飼育映畫觀賞等ヲ行ヒ訓育ノ徹底ヲ計レリ

生徒學業ノ進否ノ狀況

自發的學習態度養成ノ爲参考書ノ購入又ハ文庫ヲ設ケ勉學ノ便宜ト機會トヲ與フルコトニ努メ一方各科教授者ハ理論ノ應用ヲ重シ其ノ實際化ニ意ヲ用ヒ研究授業ヲ行ヒ教授法ノ改善並ニ各科ノ連絡ヲ計リ或ハ休暇時ニ於ケル補習施設ヲナス等其ノ効果見ルベキモノアリ

修學旅行ニ關スル狀況

國體觀念ヲ明徴ニシ敬神崇祖ノ念ヲ高メ兼テ見學ヲ目的トシ各高等女學校聯合シテ高學年生徒ハ伊勢大廟、橿原神宮、桃山御陵ノ参拜ヲ主トスル關西方面ノ修學旅行ヲ實施シタル外各學年共學年ニ應ジ夫々縣内外ニ修學旅行ヲ實施シタリ

入學志願者ニ關スル狀況

女子教育ノ發達ニ伴ヒ入學志願者ハ逐年増加シツ、アリ本年度ニ於テハ募集人員1,430ニ對シ2,477ノ多キニアリ

入學者父兄職業別

職業別	農業	水産業	鑛業	工業	商業	交通業	公務自由業	家事使用人	其他有業者	無業	計
本科	256	—	3	129	430	44	423	1	43	78	1,407
實科	86	1	10	17	48	6	30	7	7	8	215



選科補習科專攻科ニ關スル狀況

選科補習科ニ關シテハ特記スベキ事項ナシ

專攻科ハ縣立宇都宮第一高等女學校ニ二年制ノ專攻科ヲ設置ス、家事裁縫ヲ主要教科目トシ一般ノ高等女學校ヨリ高程度ノ知識技能ヲ授クルヲ目的トス、學級數4、生徒數168ニシテ相當ノ實踐ヲ舉ゲツ、アリ

一、實業學校

學校ノ設置廢合及設備ノ狀況

本年度ニ於テハ職業學校新設1校アリ學校數ハ30ニシテ設置主体ニ依リ之ヲ分類セバ縣立8、市町村立14、私立8ニシテ男女ノ區別ニ依レバ男子實業學校17、女子實業學校13、學校ノ種類ニヨレバ農學校5(縣立4、公立1)農商學校3(私立1、公立1)工業學校2、(縣立)商業學校5(縣立1、公立3)商工學校2(公立1、私立1)女子職業學校13ナリ、設立主体ノ異ルニ依リ各設備ノ優劣ハアレド夫々學校ノ種類目的、教科目ノ異ルニ從ヒ校地、校舍、体操場、一般校具等ノ基本的設備ハ勿論各學校ノ特殊性ニ基ク諸般設備等ハ比較的充實シ實業學校トシテノ設備的体裁ヲ設クル點ニ於テハ遺憾ノ點ヲ認メズ

教員ノ資格別調

有資格教員數274、無資格教員數53

教員ノ需要供給勤續轉免ニ關スル狀況

教員需要供給其他ニ付テハ他ノ中等學校ト大同小異ニシテ特ニ舉グベキモノナシ、無資格教員ニ付テモ大体前記諸學校ノ場合ト同ジ勤續年數ニ付テハ五年未滿ノ者91、五年以上十年未滿ノ者79、十年以上十五年未滿ノ者54、十五年以上二十年未滿ノ者31、二十年以上二十五年未滿ノ者10、二十五年以上三十年未滿ノ者6、三十年以上ノ者3ナリ

俸給加俸其他待遇上ニ關スル狀況

俸給最高月額230圓、最低36圓、一人平均100圓ナリ、俸給ハ他ノ中等學校ニ比シ低下ノ感アリ現下ノ實業教育ノ重要性ニ鑑ミ漸次待遇ノ改善ヲ期シツ、アリ、本年度ニ於テハ95ニ對シ平均5圓ノ増俸ヲ行ヒタリ、加俸受給者ハ351人ニシテ一人平均127圓ナリ

生徒訓育ノ狀況

學校ノ性質ニ從ヒ實業ニ従事スル者ニ須要ナル知識技能ヲ授ケ兼テ徳性ノ涵養ニカムベキコトヲ主眼トシ國體觀念及國民精神ノ涵養ヲ基礎トシテ質實剛健、堅忍不拔、實踐躬行、勤勞愛好等ノ諸精神ヲ養成スルト共ニ公共自治ノ觀念ヲ培ヒ更ニ女子ニ對シテハ温良貞淑且時代ニ適應スル良妻賢母タルノ婦徳ヲ涵養スルコトヲ以テ訓育上ノ方針トセリ

生徒學業ノ進否

他ノ中等學校ト異ナルコトナシ

生徒教練ノ狀況

中學校ト大体ニ於テ同ジ

生徒ノ修學旅行ニ關スル狀況

學校ニ依リ之ヲ實施セルモノトセザルモノトアリ、實施セルモノニアリテハ他ノ學校ト同趣旨ニヨリ上級生ハ關西方面ニ他ノ學年ハ夫々學年ニ應ジテ縣内外ニ旅行セリ、實施セザ

ル學校ニアリテハ精神鍛鍊ヲ目的トスル作業或ハ實習等ヲ行ヒタリ

第二部ニ關スル狀況

該當ナシ

入學志願者ニ關スル狀況

實業界ノ影響及實業教育ノ振興ニ伴ヒ實業學校ヘノ入學志願者ハ他ノ中等學校ノ入學志願者ニ對スル割合ヲ遙カニ凌ゲリ、特ニ工業學校ニ於テハ現下時局ヲ反映シ其ノ志願者ハ募集人員ノ五倍ニ及ブ狀況ナリ

卒業者就職ノ狀況

工業學校、商業學校ノ卒業者ヲ除キテハ學校ノ性質上就職希望者ハ比較的少ナク家事ニ従事スル者多シ、之ニ反シ工業學校、商業學校卒業者ノ多クハ就職希望者ナルモ是ニ對スル需要モ亦頗ル多ク之ニ對スル就職者ノ割合ハ一割六分ナリ

生徒ノ研究實驗實習及之ニ關スル狀況

主トシテ實業關係ノ教科目ニ於ケル學理ヲ自由ニ應用シ得ル爲ノ研究實驗、實習ハ特ニ必要ニシテソノ形式ハ學校ニヨリ異レ共農學校ニ於ケル農業實習實驗、女子職業學校ニ於ケル裁縫、實習、割烹、作法、工業學校ニ於ケル木工、土木、建築、染色、機械、商業學校ニ於ケル商業實踐ノ如キ實驗實習ハ何レモ理論ト相俟チ相當ノ成績ヲ舉ゲツ、アリ從ツテ之ニ要スル設備ハ可及的整備ヲ期シ農學校ニ於ケル實習地、農舍、農具、商業學校ニ於ケル實踐教室、タイプライター、工業學校ニ於ケル諸機械、女子職業學校ニ於ケル作法室、炊事室、刺繡台、ミシン等ノ設備ハ夫々必要ニ應ジ整備シ居レリ

學校ト實業界トノ關係

學校ノ性質上實業界トノ關係ハ不離ノ間ニアリ從ツテ學校ニ於ケル教育ノ實業界ニ求ムルコト多シ、農會、産業組合、商工會議所等ノ産業諸團體ト密接ナル連絡ヲ保チ常ニ接觸ノ機會ヲ作り實業上ノ諸問題ニ付意見ノ交換又研究討議シ相互ニ地方ノ産業ノ指導振興ヲ計レリ

一、青年學校ニ關スル事項

學校ノ設置、廢合、設備狀況

1. 設置廢合

青年學校ニ關シテハ本年度新シク設置サレタルモノ私立1校ノミ、廢合サレタルモノ町村立ニ於テ3校アリ

青年學校數(昭和十三年四月一日現在)

市	立	16
町	村立	210
私	立	2
計		228校
(未設置市町村)		ナシ

2. 設備狀況

町村財政ノ逼迫ノ爲設備ノ擴充抄々シカラザルモ各校ニ於ケル後援會ノ活動及國庫並ニ縣ノ補助ニヨリ漸次設備ノ完成ヲ助成シツ、アリ



本年度交付セル補助金

國庫補助金3,000圓ヲ13ヶ町村ニ交付シタリ

内譯	農 舍 (農具舍、作業場、收納舍)	5ヶ町村
	農 具	5ヶ町村
	教 練 資 材	4ヶ町村
	畜 舍	5ヶ町村
	家 庭 科 資 材	2ヶ町村

縣費補助金962圓ヲ14ヶ町村ニ交付シタリ

内譯	農 具	5ヶ町村
	教 練 資 材	9ヶ町村
	家 庭 科 資 材	7ヶ町村
	畜 舍	4ヶ町村

本年度特ニ農村勞力ノ補給、將兵遺家族ニ對スル勞力奉仕ト生徒ノ犁耕指導ヲナサシムル目的ヲ以テ縣下優良青年學校10校ニ對シ300圓宛ノ助成金ヲ交付シ各校1頭宛ノ乘馬ヲ購入セシメタルニ其ノ成績甚ダ良好ナリ

牝 馬	6頭	騾 馬	4頭
-----	----	-----	----

3. 教員資格別

年々無資格者ノ數減少シ有資格者數増加ノ傾向ナリシガ昨年度來專任教員ノ應召者ノ増加ト需要ノ増加ニ教員ノ不足ヲ來タシタル爲無資格者ヲ採用セザルヲ得ザル状態トナリタリ以テ養成機關ノ擴充ヲ計リ有資格者ノ補充ニ努メツ、アリ

教員資格別數

教 諭	{	男	235人
		女	50人
助 教 諭	{	男	38人
		女	20人
其ノ他	{	男	18人
		女	6人
計			367人

4. 教員需給關係

地方負擔ノ輕減ノタメ教育費増額困難ノ折柄ナルモ青年教育ノ重要性ヲ痛感シ專任教員ノ新置及増置スルノ町村漸次多キヲ加ヘタリ

本年度ハ青年學校教員養成所内ニ一ヶ年修了ノ臨時教員養成科ヲ特設シ本科卒業生19名、臨時養成科卒業生25名及小學校ヨリ轉入セルモノ8名計52名ヲ以テ需用ヲ滿シタリ

教員ノ増置及新置狀況

教 諭	{	男	8人
		女	1人
助 教 諭	{	男	3人
		女	4人
其ノ他	{	男	8人
		女	2人
計			26人

分 布 狀 況

3市147ヶ町村、校數181校

一校配置狀況

一人ノモノ	{	男	89校
		女	5校
二人以上ノモノ			73校
五人以上ノモノ			14校

5. 勤 績 轉 免

勤 績

青年教育ノ實績ハ教員ノ勤績年數ニ正比例スト言フモ過言ニ非ラザルガ故ニ可成同一市町村内ニ勤績セシムルノ方針ヲ取り初任ノ地ハ終焉ノ地ナリトノ覺悟ヲ以テ就職セシメ居レリ

專任教員勤績年數別

五年未滿ノ者	175人
十年以下五年以上ノ者	133人
十五年以下十年以上ノ者	45人
十五年以上二十年以下ノ者	8人
二十年以上二十五年以下ノ者	4人
二十五年以上ノ者	2人

轉 免

死 亡	ナシ
退 職	5人
休 職 (入營入學)	17人
轉 職	8人
新 任 者	52人

囑託教員ハ轉免頻繁ニ付除外セリ

支那事變應召者

本年度中應召サレタル者28名ナルモ戰死者ナシ

右ニ對スル補充狀況

有 資 格 者	25名
無資格者及兼務者	3名

6. 俸給加俸其ノ他待遇上ニ關スル狀況

俸 給

市町村財政ハ窮迫ノ實情ニアルモ專任教員ノ熱意ト努力ヲ認メ増俸ヲ内申スル市町村漸次多ク男子專任教員ニシテ三年以上増俸セザル者殆ンドナシ、從ツテ高級者ヲ壓迫スルガ如キコトナク專任教員ノ地位ハ安定セリ

專任教員給調

		最 高 (年)	最 低 (年)
教 諭	{	男	1,470圓
		女	720圓
			576圓
			516圓



助 教 諭	男	600圓	444圓
	女	540圓	420圓
其 他	男	480圓	420圓
	女	450圓	420圓

兼務教員給調

最高(年) 240圓 最低(年) 20圓

待 遇

専任教員中奏任待遇者

學 校 長 5人  
教 諭 7名

7. 教練科指導員ニ關スル狀況

教練科指導員ハ凡テ其ノ市町村ノ在郷軍人分會員ヨリ任命セルモ指導員ノ素質如何ガ青年訓育上大ナル影響アルニヨリ専任指導員ノ設置ヲ慫慂シツ、アリ、現ニ専任指導員8名アリテ皆優秀ナル成績ヲ擧ゲツ、アリ

待 遇

専任指導員 月60—40圓  
一般指導員 年60—40圓

應召狀況

教練指導員總數 681名  
支那事變應召者總數 115名  
補充指導員 95名  
戰死者總數 16名

8. 生徒ノ教授及訓練ニ關スル狀況

現下ニ於ケル農村ノ生産擴充、社會ノ經濟的精神的建直シハ在郷青年ノ自力ニヨルノ外ナキヲ以テ青年ノ自覺、自奮ヲ促シタルニヨリ就學出席、日常勞作ニ於テ甚ダシキ眞劍着實味ヲ加ヘタリ、特ニ支那事變發生以來農村勞力ノ補給ニ各方面ニ於ケル銃後後援事業ニ目覺シキ活動ヲナシ愈々銃後青年ノ使命貫徹ニ不休ノ努力ヲナシ一般社會ヨリ青年ノ眞價ヲ認メラレタリ

9. 生徒學業ノ進否

學習態度ハ一般ニ眞面目ヲ加ヘ非常時克服ノ意氣ニ燃エツ、アリ、全般ヨリ見テ専任教員ノ設置町村ニ於テ長足ノ進展ヲ認メラル、モ然ラザル學校特ニ季節夜學ノ青年學校ニ於テハ遅々トシテ舊態ヲ脱セザル感ナキニ非ラズ

10. 生徒修學旅行ニ關スル件

農村ノ現状ヨリシテ修學旅行昔日ノ如クナラザルモ農業實習ノ收益ノ一部ヲ積ミ立テ又ハ毎日特別勤勞ニヨリ積立金ヲナシ年一回ノ修學旅行ヲナセリ、特ニ近時遠距離旅行ヲ中止シ精神修養、身體鍛鍊、協同心涵養ノ目的ヲ以テ耐寒、耐暑ノ行軍ヲ兼ネテ修學旅行ヲナスモノ多キヲ加ヘタリ

11. 就學及出席ニ關スル狀況

1. 就 學 = 就 テ

就學生徒數昨年度ニ比シ約1,500人ノ増加ヲ示セルハ青年ノ自覺ニヨルモ又社會一般ノ

青年學校ニ對スル認識ニヨルモノナリ、最高就學歩合100%、最低65%(市部)

2. 出 席 = 就 テ

年々出席ノ向上ヲ見ツ、アリ

縣下平均出席歩合83%

最 高 100% 最 低 69%

就學出席共ニ不良ナル地方

都市青年學校ハ雇傭者多ク雇傭主ノ理解尙十分ナラザル者アルニヨリ農村ニ比シ出席就學共ニ良シカラズ、縣南機業地及小鎮山所在地ハ共ニ就學出席振ハザルニヨリ各工業主ニ對シ私立青年學校ノ設置ヲ勸奨セリ

12. 教練査閱狀況

毎年第一次第二次教練査閱ニ於テ縣下青年學校ノ約三分ノ二ヲ査閱セリ、軍部ノ熱心ナル指導ニヨリ毎年其ノ成績ノ向上ヲ見ツ、アリ、本年度多クノ指導員ノ應召ノ結果教練科ノ低下ヲ思ヒ出來得ル限り速カニ補充ヲナシタルニ補充指導員ノ熱心ナル指導ニヨリ銃後ニ於ケル教練トシテ愈々其ノ精華ヲ發揮シツ、アリ、尙縣下各地ニ於テ或ハ市郡ノ各青年學校研究會又ハ各學校組合會主催ニヨリ教練科ノ研究發火演習ヲ實施シ青年ノ氣魄愈々盛ナルヲ見ツ、アリ

12. 生徒ノ研究、實驗、實習及之ニ關スル設備

晝間毎日召集ノ青年學校ニ於テハ中等實業學校程度ノ地方的設備ヲ職員ト生徒ノ工夫ニヨリ創作シ地方ニ適應セル實驗實習ヲ行ヒ其ノ成績見ルモノアリ、季節的且夜學ノ學校ニ於テハ此ノ点遺憾ノ点アルニヨリ晝間教授及訓練ヲ勸奨セリ、尙青年學校ノ農業實習ニ付テハ各自生徒ノ家庭實習ヲ主体トシテ指導スルコト及各部落毎ニ協同經營ニヨル部落實習地ヲ設置スルコトヲ獎勵シ其ノ面積年々増加セリ、縣南ノ如キ耕地ノ少キ地方ニ於テハ委託實習地ヲ設置シ特種技能ノ修練ニ資セシメツ、アリ

13. 學校ト實業界トノ關係

専任教員設置青年學校ニ於テハ其ノ市町村内各種團體トノ連絡良シク懇談會常會ハ勿論農村行事ノ凡テヲ協力融合ニヨリ實施シツ、アリ

一、青年學校教員養成所ニ關スル事項

學校ノ設置廢合及設備狀況

1. 設 置 廢 合 ナシ

2. 設 備 狀 況

從來宇都宮高等農林學校内ニ一室ヲ借用使用セシガ昭和十一年全十二年ニ涉リ同校地内ニ獨立ノ校舍建築シタリ、全十三年度ニ於テ生徒ノ工作ニヨリ豚舍、鶏舍、兔舍、堆肥舍ノ建設ヲナシタリ、尙本年ハ縣費設備費及國庫ノ設備助成金ニヨリ内部ノ設備年々擴充サレツ、アリ

有資格教員ノ免許狀ヲ受領シタル事由別人員

有 資 格 教 員 4名 (無試驗檢定合格ニヨル)

囑 託 教 員 22名 (男女兩師範學校教諭及宇都宮高等農林學校教授及助教授ナリ)

教員ノ需給狀況

本年度ヨリ専任教員1名ヲ増員シタリ、其ノ他移動ナシ



## 勤績轉免狀況

9ケ年	1名	4ケ年	1名
2ケ年	1名	1ケ年	1名

轉免ニ關スル事項ナシ

俸給加俸其ノ他待遇上ニ關スル件

俸給	最高1,820圓(年)	最低120圓(年)
加俸	192圓	1名
全	84圓	1名
全	60圓	1名

## 生徒訓育狀況

生徒ノ訓育ハ實行的精神ヲ涵養シ眞摯熱誠ヲ以テ農村教育ニ從事スルノ素地ヲ作ルニアリ

生徒ノ個性ヲ啓培シ其ノ特質ヲ發揮助長セシメツ、アリ

青年學校教員養成所ハ一面修練道場的ニシテ他面師範教育的且ツ學校教育ノ域ヲ脱セザル所ニ生命アルモノト認メラル

自治研究會ヲ組織シ交互ニ研究發表ヲナシ共同作業ニヨリ團體的訓練ヲナシ其ノ成績見ルベキモノアリ

## 生徒ノ學業ノ進否

自發的學習ノ養成ニ努メ其ノ成績良好ナリ

近時生徒ノ農村研究ヲナスモノ、爲各自ニ各地ノ篤農家ヲ訪問シテ指導ヲ受ケ研究ヲナス者或ハ春夏ノ休暇ヲ利用シテ接木工作ノ指導講師ニ聘セラル、モノアリ、又ハ青年ノ活動狀況調査ヲナス者漸次多キヲ加ヘツ、アリ

## 入所志願者、入學者父兄調、卒業生就職調

## 1. 入所志願者56名、内缺席6名、入所者25名

入所者出身學校別

中學校	9名	農學校	15名
商業學校	1名		

## 2. 入所者父兄調

農業者	17名	商業者	4名
工業者	—	俸給生活者	3名
無職	1名		

## 3. 臨時教員養成科

入學志願者30名、内缺席3名、入學者22名

入學者出身學校別

中學校	6名	農學校	11名
商業學校	1名	師範學校	1名
小本正檢定	1名	專檢	1名
体操專科	1名		

## 4. 卒業生就職狀況

本科卒業生19名、臨時養成科卒業22名、全部青年學校專任教員トシテ就職シタリ

初任給 本科生月45圓、臨時養成科生月43圓

尙本年度ヨリ本科卒業生ヲ卒業前一ヶ月地方農村青年學校ニ學校經營見習生トシテ配置シ各學校長ノ指導監督ノ下ニ於テ翌春ノ經營準備及缺員勞力ノ補充ヲナシタル所其ノ成績良好ナリ

## 附屬青年學校狀況

近村ノ農村青年學校ヲ代用附屬トシ毎週土曜日實地授業並ニ實習指導及學級經營ノ指導ヲ受ケ研究ヲナサシム

専攻科、講習科其ノ他臨時施設

## 1. 専攻科 ナシ

## 2. 講習科

毎年卒業指導及再教育ノ目的ヲ以テ夏季1週間乃至10日間ノ講習ヲ行ヒ合宿訓練ト共ニ再教育ヲナセリ、其ノ他春休暇及冬休暇ニ各3日宛ノ工作講習ヲ行ヒタリ

## 一、盲學校及聾啞學校

學校ノ設置廢止及設備ニ關スル狀況

本年度ニ於テハ設置廢止ノコトナシ、設備ノ狀況ニ關シテハ初等部ニ於ケル諸設備ハ略整備シタルモ中等部ノ標本類、校具等並ニ聾啞部ノ聽覺練習設備等ハ未ダ整備ニ至ラズ、尙校地ノ擴張、校舍ノ改築等モ考慮中ナリ

私立學校ノ狀況

該當ナシ

道府縣ニ代用スル盲學校又ハ聾啞學校ノ狀況

該當ナシ

教員ノ需要供給及勤績轉免ノ狀況

教員15中有資格者9、無資格者6ナリ、勤績轉免ニ付テハ縣移管後日淺キヲ以テ特ニ記載スベキ事項ナシ

俸給其ノ他待遇上ニ關スル狀況

俸給月額最高137圓、最低15圓、平均46圓ナリ

生徒訓育ノ狀況

視覺聽覺ノ欠陥者ニシテ訓育上甚シク困難ナルヲ以テ特ニ工夫研究ノ上適切ナル訓育方針ヲ樹ツルコトニ努メタリ、即チ國體觀念及國民精神ヲ涵養スルト共ニ身體ノ鍛鍊、情操ノ涵養等ニカヲ致スト共ニ將來ノ自活ニ付理想ト信念ヲ與フルコト、セリ

生徒學業ノ進否

生徒ハ何レモ眞面目ニ學業ニ勉勵シ克ク教師ノ教ヲ守リテ奮勵學習ニ努メソノ成績向上シツ、アリ、聾啞部ニ於ケル口話教育ハ著シク好成績ヲ示シタリ

生徒卒業後ノ狀況

盲生ハ殆ンド按摩鍼業トナリ啞者ハ建具職、刺繡、仕立職等ノ職業ニ從事シ居レリ

生徒失官原因ニ關スル調査



盲部生徒疾患原因調

疾患別	科別 男女別		初 等 部		中 等 部		同 上 別 科		研 究 科		計	
	男	女	男	女	男	女	男	女	男	女	男	女
麻 疹	2	1	2	—	1	—	—	—	—	—	5	1
生 來	2	3	5	3	2	—	—	1	—	—	10	6
角 膜 實 質 炎	—	1	6	—	1	—	—	—	—	—	7	1
網 膜 疾 患	1	—	—	1	—	1	—	—	—	—	1	2
網 膜 出 血	—	—	1	—	—	—	—	—	—	—	1	—
榮 養 不 良	5	4	3	—	—	3	—	—	1	—	8	8
白 內 障	—	—	3	1	—	—	—	—	—	—	3	1
腦 膜 炎	1	—	—	—	—	—	—	—	—	—	1	—
綠 內 障	—	—	1	1	—	—	—	—	—	—	1	1
外 傷	1	—	1	1	1	—	—	—	—	—	3	1
虹 彩 疾 患	—	2	—	—	—	—	—	—	—	—	—	2
角 膜 軟 化 症	1	2	4	2	—	2	—	—	—	—	5	6
小 眼 球	1	—	—	—	—	—	—	—	—	—	1	—
計	14	13	26	9	5	6	1	1	—	—	46	29

啞部生徒疾患原因調

疾患別	科別 男女別		中 等 部		初 等 部		豫 科		計	
	男	女	男	女	男	女	男	女	男	女
生 來	3	—	—	—	16	9	5	6	24	15
腦 膜 炎	1	—	—	—	7	1	—	—	8	1
中 耳 炎	—	—	—	—	—	1	—	—	—	1
麻 疹	—	—	—	—	1	—	—	—	1	—
熱 病	—	—	—	—	1	—	—	—	1	—
外 傷	—	—	—	—	1	—	1	—	2	—
中 毒	—	—	—	—	1	—	1	—	2	—
計	4	—	—	—	27	11	7	6	38	17

一、各種學校

學校ノ設置廢止及設備ノ狀況

各種學校數17何レモ私立ニシテ小學校ニ類スル各種學校トシテ認可セラレタルモノナリ、本年度ニ於テハ2校廢止セラレタル外昨年度ニ同ジ、設備ハ充分ナラズ

學校ノ維持經營ニ關スル狀況

學校維持ノ方法トシテ基本財産ヲ備フルモノナク生徒ヨリ徴收スル授業料ヲ以テ學校經營上ノ主要ナル收入トシ之ニ對シテ町村ヨリ僅少ノ補助ヲ受クルモノアリ、其ノ他ハ設立者ニ於テ負擔スルヲ通例トセリ

一、學校園學校林及樹栽ノ狀況

學校園ハ何レノ學校ニ於テモ之ヲ設ケ蔬菜園及花卉園等ヲ營ミ教育上ノ資料、情操ノ陶冶作業教育上ノ目的ヲ達セリ、學校ニ於テハ5町乃至10町ノ學林ヲ設ケ植付伐採等隨時之ヲ行ヒ實習上ノ目的ニ供サレタリ

一、體育運動施設ニ關スル狀況

學校體育ニ關スルモノ

學校体操教授要目ニ基キ本縣學校兒童生徒ノ体位向上ト人格陶冶ニ努ムルト共ニ教育上ニ於ケル體育ノ認識ヲ一層深メ且新ニセシムル爲學校體育ノ指導ニ當リテハ持ニ左ノ点ニ注意シタリ

(イ) 體育ノ本義ヲ誤ラザルコト

體育ノ目的ハ人格ノ陶冶ト体位ノ向上トニアリ、然ルニ運動競技ノ勃興ニ伴ヒ動モスレバ競技ノ勝敗ニノミ捉ハレ或ハ技術ノ末ニ至リ一部少數選手ノ養成ヲコト、スル等ノ弊ニ陥リ易シ、本縣ハ深ク此ノ点ニ留意シ體育ノ普通化ヲ圖リ健全ナル體育ノ發達ヲ圖ルコトニ重点ヲ置キタリ、之ガ具体的方法トシテハ校長會議ニ於テ右精神ヲ強調シ組織的ニ課外運動ヲ計劃實行セシメ全校運動化ヲ圖リ學校教育ノ振興ヲ圖リタリ

(ロ) 運動精神ノ涵養

體育運動ノ指導ニ當リテハ身体ノ修練ヲ重ンズルト共ニ運動精神ヲ發揚シ徳性ヲ涵養スルコトニ留意シツツアリ、特ニ本縣ノ實情ニ照シ此ノ点ニ努力ヲ拂ヒツ、アリ、最近ニ於テハ選手モ觀衆モ態度良好ニシテ著シク向上シタル如ク思考セラル

(ハ) 教材ノ準據ヲ明示ス

體育運動ノ形式ハ多種多様ニシ動モスレバ其ノ據ル所ニ迷ヒ教育ノ不徹底ト教材ノ配合ノ原則ヲ誤ルコトナシトセズ、本縣ハ文部省新學校体操教授要目ニ基キ地方ノ實情ヲ考慮シ之ガ徹底ヲ圖リタリ

(ニ) 各種教材ノ配合ヲ適切ニシテ其ノ一ニ偏セザルコト

体操教練、遊戯及競技各種武道ハ各々其ノ特質ヲ有シ相倚リ相補ヒ以テ体操科ノ一系統ヲナスモノナルガ故ニ適當ニ之ヲ配合統一シ其ノ一ニ偏スルコトナカラシム

(ホ) 教授上特ニ留意スベキ事項

徒ラニ教授ノ形式ニ捉ハルコトナク主要教材ノ取扱ニ留意シ學習能率ノ増進ヲ圖リ心身ノ狀況ニ適應シ且自發的學習訓練ニカム

民衆體育指導方針

民間ニ於ケル體育運動團體ヲ助成シ本縣體育協會ヘノ加入ヲ促シ體育ノ普及獎勵ヲ圖リ健全ナル發達ニ留意ス

施設概要

(イ) 栃木縣體育協會ニ補助金ヲ交付シ其ノ事業ヲ助成シ洽ク一般ノ體育ヲ獎勵スルト共ニ學校青年團及民間ノ體育運動團體ヲ統制シ外中央諸團體トノ連絡協調ヲ圖リ體育運動ノ体系整備ヲ圖レリ



(ロ) 体育講習會ノ開催

小學校及中等學校其ノ他体育指導者ノ實力向上ヲ圖ル爲中央ニ於ケル講習ニハ努メテ受講者ヲ參加セシメ且縣内ニ於ケル各種講習會ヲ開催ス

(ハ) 体力検査ノ實施

時局ニ鑑ミ縣下中小學校生徒兒童ノ体力テストヲ實施シ且ソノ結果ハ將來ノ指導方針樹立ノ上ニ益スルトコロアリタリ

本縣体育ノ特ニ向上セリト認メラル、事項

(イ) 中等學校、小學校ニ於ケル指導者ノ實力向上シ研究熱モ高マリ漸次健實ナル發達ヲナシツ、アリ

(ロ) 運動競技、武道ノ成績向上シ漸次運動精神、武道精神ノ徹底ヲ見ツツアルコト

(ハ) 民衆体育ノ進歩向上シツ、アルコト

本縣体育指導上更ニ留意スベキ事項

(イ) 學校ニ於ケル設備ヲ漸次充實セシムルコト

(ロ) 尙一層一般民衆ノ体育奨励ト体育館、運動場、水泳場等ヲ設置スルコト

(ハ) 本縣ノ實情ニ鑑ミ一層武道(柔劍、薙刀、弓道)及夏季、冬季ノ運動施設ヲ充實シツツ奨励ヲ圖ルコト

(ニ) 學校体育ノ系統的指導ト生活化ヲ圖ルコト

(ホ) 尙一層運動精神ノ涵養ヲ圖ルコト

一、體育運動及學校衛生ニ關スル狀況

學校醫執務ノ收況(幼稚園醫及學校齒科醫ヲ含ム)

學校醫中ニハ一週一回以上登校執務シ其ノ成績良好ナルモノアルモ開業醫ナキ農山村アリ數校ノ兼務ヲ餘儀ナクセシメラル、場合等ニ於テハ其ノ執務充分ナラザルモノアルヲ遺憾トス、然レドモ就學前兒童身體検査、種痘「トラホーム」檢診同治療、傳染病豫防注射(臨時)ノ如キハ支障ナク遂行セラレツ、アリ、學校醫ノ執務事項ニハ定期的ノモノ少ナカラス、又其ノ遂行ニ當リ適當ノ準備ト教職員ノ協力トヲ要スルモノ多キヲ以テ大正十四年十月學校醫會議ニ諮問シ「學校醫月別主要事務豫定表」ヲ作り學校及學校醫ヲシテ之ヲ參考トシテ執務セシムルコト、ナシ効果アルヲ認ム

學校齒科醫ニ關シテハ從來本縣内都邑地ニ於テ囑託セラレタルモノ若干アリシカ學校齒科醫令ノ公布セラル、ニ及ビ都市農村等ニ於テ學校齒科醫ヲ設置スルモノ多ク現在ハ縣下78名ヲ數フルニ至レリ、而シテ何レモ本縣學校齒科醫職務規程施行細則ニ依リ兒童ノ口腔衛生ニ精進シ相當ノ効果ヲ收メツ、アルハ兒童ノ養護上喜ハシキコトナリ、尙町村ニ於テ學校齒科醫ノ設置セラル、モノ漸次増加シツ、アル狀況ナリ

學校看護婦ノ設置及執務ノ狀況

學校看護婦ノ數15人、設置經費ハ縣支出13人ナリ、執務ハ主トシテ校内視察、兒童視察、救急處置「トラホーム」校内治療、病氣欠席兒童調査、家庭訪問、衛生統計等ノ事務、遠足及運動競技會ノ救護等ニシテ單ニ「トラホーム」若ハ凍傷ノ校内治療ノミニシテモ日々ノ取扱兒童相當多數アリ一般ニ頗ル多忙ナリ、學校醫ハ學校看護婦ノ設置ニヨリ自ラ職務遂行ノ能率増進シ學校看護婦ノ設置ハ一般保護者ノ要望スル所ナリ、學校看護婦昭和十四年

度當初縣立學校看護婦養成所ヲ設立シ高等女學校卒業者ヲ入所セシメ一年ノ修業ノ後看護婦免許准訓導ノ資格ヲ與フルコトトセリ、昭和十四年度卒業見込者40名ナリ

設備衛生ニ關スル事項

從來ノ校舍ハ採光、換氣、保温共ニ遺憾ノ点少ナカラサリシカ近時其ノ改善ニ努力シ次第ニ好成績ヲ舉ケツ、アリ、殊ニ校舍ノ増築及改築ニ際シテハ特ニ採光、換氣ニ注意セシメツ、アリ、保温ニツキテハ從來何等設備ナキモノ多カリシカ近時漸ク火鉢ヲ置キ或ハ火鉢ヲストーブニ改ムル等進歩ノ傾向大ナリ、辨當保温ノ設備モ漸次普及シツ、アリ、從來小學校ニ於テ乏シカリシ屋内体操場ノ如キモ講堂兼用トシテ諸所ニ建設ヲ見ルニ至レリ、校具ニ就テハ運動器械ノ増設、机、腰掛、黑板、水呑場、手洗場等ノ改善等相當ノ實績ヲ舉ゲツ、アリ、便所ノ構造モ從來清潔保持ニ不適當ナルモノ多カリシカ種々ノ機會ヲ利用シ其ノ改善ヲ圖リツ、アリ、運動場ノ飛塵發生ニハ何レノ學校モ苦シメラル、所ナルカ撒水、植樹、芝、クローバー等ノ植付ヲ奨励セリ、但シ改善ノ餘地向大ニシテ今後重要問題ノ一ナリトス、學校清潔方法ニ就テハ漸次改善進歩ノ跡アリ塗油法モ次第ニ普及シ効果ヲ見ル今後一層其ノ改善ニ努力セントス、机腰掛等校具ノ清潔ニツキテモ通牒ヲ發シ改善ヲ促セリ

教授衛生ニ關スル狀況

採光、換氣、保温等ニ就キ學校當事者ノ自覺シツ、アルヲ見ル兒童ノ姿勢ニ就キテモ從來ニ比シ教師ノ注意行届ケルヲ認ム

教授ノ方法モ兒童ノ能力ヲ基調トスル傾向トナリ來レルハ喜フヘシ、而シテ從來休憩時間又ハ始業前歸宅後等ニ於テ豫習、復習ノ過度ニ行ハル、虞ナキニ非サリシカ近時次第ニ其ノ弊ヲ脱シツ、アリ、各學科教授上ノ注意ニツキテハ一般ニ未タ衛生上ノ知識乏シキヲ感ズ、机、腰掛ノ高低配當ニツキテハ大ニ改善ノ跡アリ但シソノ形狀構造等ニツキテハ改良ノ餘地アルモノト認ム

學校職員生徒兒童ノ健康狀態ニ關スル狀況

學校職員健康狀態ハ比較的良好ナリ、結核病ニヨリ治療料ノ給與ヲ受ケタル者モ本年度ハ6人(退職男4人、女2人)ニ過ギス職員ノ健康狀態ヲ向上セシムル爲學校ニ於テハ体育運動ノ奨励ヲナセリ

師範學校入學志願者並ニ卒業者ニ對シテハ嚴重ナル身體検査ヲ施行シ就職教員ノ身體素質向上ニ努メツ、アリ、今後ニ於テハ一層健康狀態ヲ良好ナラシメ得ヘシト信ス

山村僻地ノ兒童ニハ榮養不良、貧血等少ナカラス醫師分布少ナク且生活程度低キヲ以テ之ガ救濟策ハ今後ノ重要問題トシテ對策考究中ナリ、然レドモ學校ニ於ケル衛生教育ハ漸次兒童身體ノ清潔、生活方法ノ改善等ニ効果現ハレ其家庭及一般社會ノ衛生思想ノ向上ト相俟ツテ將來漸次健康狀態及生活方法モ良好ノ域ニ向フベキハ明カナリ

疾病豫防及治療ニ關スル狀況

第一類學校傳染病ノ豫防ニ關シテハ種痘豫防注射、衛生宣傳ニ力ヲ盡シ豫防略完成ニ近キ成績ヲ舉ゲ兒童ノ罹患スルモノ少シ、然レドモ第二種乃至第四類傳染病ニ就テハ其ノ豫防方法尙未ダ不完全ニシテ將來學校ノミナラズ家庭ニ於テモ改善ニ努力スベキ点多シトス、但シ第四類ノ傳染病ハ衛生訓練、治療督勵及ビ校内治療等學校及家庭ノ不斷ノ努力ニヨリ罹患患者數ヲ減ジタル學校少ナカラズ漸次改善ノ途上ニアルハ喜ブベシ、疾病治療施設トシテハ學校看護婦若クハ教員ニヨル「トラホーム」校内治療ヲ主タルモノトス、但シ未ダ縣



内一部に限ラル、尙白癩、頭風凍傷等ノ治療モ漸次普及シツ、アリ學校看護婦ノ設置セラレタル學校ハ成績最モ可良ナリ、市町村ニ於ケル「トラホーム」豫防施設ハ或ハ治療費ヲ計上セルモノ學校醫減額治療ヲナセルモノ何等施設ナキモノ等アリテ一定セズ將來考慮ヲ要スル問題ナリ、近時腸内寄生蟲ノ驅除事業盛ニ行ハレ來レリ、縣ヨリハ一定ノ條件ノ下ニ補助費ヲ市町村長ニ交付シ之ガ勵行ヲ圖レリ

身体虛弱者又ハ精神薄弱者ノ養護ニ關スル狀況

身体虛弱者又ハ精神薄弱者ノ養護ニハ日常ニ於テ特ニ組織化セル施設未ダ無ク遺憾トス、現今ハ單ニ個別的ニ作業負擔ノ輕減等ヲ行ヘルモノ、ミナリ、夏期休暇中ニ於ケル身体虛弱者養護事業ハ漸次發達シツ、アリ、赤十字社支部主催温泉全聚落、各小學校及中等學校ニ於ケル休暇聚落、臨海學校等ノ施設アリ、又強壯者ニ對シテハ早起會、競技會、登山會水泳會等ノ施設アリ

學校給食ニ關スル狀況

昭和七年文部省ヨリ學校給食臨時施設ニ關スル訓令發セラレ、ヤ本縣ニ於テモ之ニ基キテ縣訓令ヲ公布シ且ツ學校給食委員會ヲ組織シテ諮問審議シ學校給食實施方法ヲ定ムルト共ニ昭和七年度ヨリ引續キ國庫交付金ヲ受ケ之ヲ市町村ニ配當交付シ學校給食ノ實施ヲ督勵シツ、アリ、之ヲ昭和十三年度ニ見ルニ給食延日數6,339日、延人員182,069名、食料費6,143圓3錢ナリ、其ノ結果缺食兒童ヲ救濟シ榮養改善上大ナル効果ヲ收メツ、アリト信ズ、學校給食農村ノ体位向上方策ノ一ハ榮養ノ改善ニ在ルヲ以テ栃木縣學校給食施設獎勵費補助規程ヲ設ケ補助金ヲ支出シ以テ學校給食設備ノ普及充實ヲ圖リ全校兒童ノ給食ト之ヲ通ジテノ家庭ノ榮養教育ニ資スルコト、シタリ、昭和十三年度豫算6,000圓補助ニヨリ全校給食ヲ開始セル學校數5、昭和十四年度豫算5,000圓補助ニヨリ設備中ノモノ15ナリ

### 一、教員保母檢定免許狀授與

例年ノ通り本年度ニ於テモ十月中ニ小學校教員及保母ノ試験檢定ヲ施行セリ、本年度出願者ハ679名ナリ、而シテ之ニ對シ合格者ハ77名ナリ、無試験檢定ハ隨時之ヲ行ヒ出願者149名ニ對シ合格者91名ナリ、尙保母ノ出願者ハ4名ニシテ内3名合格セリ

### 一、學事ニ關スル講習旅行

正教員ノ學力補充ノ目的ノ爲七月及九月ニ各20日間ノ正教員講習會及國體及日本精神ノ眞義ヲ体得セシメ中正健全ナル教員ノ養成ノ爲長期、短期ノ思想問題講習會ヲ開催シタル外本年度ハ教員ヲシテ其ノ智識的教養ヲ高ムルト共ニ其ノ心魂ヲ鍛鍊陶冶スル目的ヲ以テ神社佛閣6ヶ所ヲ會場トナシ禪又ハ坐禪ニヨリ師道修練會ヲ開催セリ、而シテ之ガ受講者ハ縣内中小學校男子教員ニシテ1會場1回50名トシ受講人員1,000名ニ達セリ、尙年々繼續シ全教員ヲシテ之ヲ受ケシメントス

### 一、教科用圖書ニ關スル件

小學校令第二十四條第二項及小學校令施行規則第五十三條ニ依リ數種ノ教科用圖書中本縣ニ於テ裁定シタルモノハ尋常小學校ニ於テ國語及唱歌、高等小學校ニ於テ國語、唱歌、農業、商業ノ六科目ナリ、中等學校ニ於テハ時代ノ進歩ニ伴ヒ教科書ノ變更ヲ申請セル校數ハ39ニシテ其ノ内譯師範1、中學校9、高等女學校9、男子實業學校9、女子實業學校6、而シテ其ノ變更科目延數ハ336科目ナリ、教科書ノ需要ハ圓滑ナリ

## 一、社會教育ニ關スル狀況

### 圖書館

#### 1. 圖書館ノ設置、廢止設備ノ狀況

圖書館ハ公立29、私立8、計37館ニシテ年度内ニ於テ設置廢止セラレタルモノナシ、本縣ニハ足利學校遺蹟圖書館ノ如キ中古文化ノ粹ヲ蒐メシモノアレ共未ダ縣立圖書館ノ設置ナク紀元二千六百年ヲ期シ之ガ設置ヲ圖ラントス、市町村ニ於ケル圖書館モ亦割合ニ少ク所藏圖書亦極メテ貧弱ナリ、從ツテ縣當局ニ於テモ未設市町村ニ對シ町村事情ノ許ス限リ之ガ設置ヲ奨ムルト共ニ既設圖書館ニ對シテハ之ガ經營並ニ利用ニ付最善ノ工夫ト努力トヲ慫慂シツ、アリ、獨立家屋ヲ有スルモノハ七館ニシテ其ノ他ハ概ネ小學校ニ附設シ又ハ寺院ニ於テ經營シツ、アリ、小學校ニ附設シタルモノニ於テハ學校圖書館ヲ假用シ寺院ニ於テハ寺院ノ一部ヲ以テ之ニ充ツルノ狀況ナリ、從ツテ書庫及閱覽室ノ設備モマタ完全ナリト言フコトヲ得ズ逐年改善ノ途上ヲ歩マセツ、アリ

#### 2. 閱覽人ノ狀況

眼ヨリノ教育タル圖書閱覽ノ傾向ハ年ヲ逐フテ増加シ來リタルモ本年度ハ32,581人ニ減少セルハ事變ノ影響ナラン

#### 3. 閱覽圖書種類別

閱覽圖書ノ總冊數126,452冊ニシテ之ヲ種類別順位ヲ求ムレバ文學書ハ最高位ヲ占メ次イデ教育、歷史科學、社會科學、自然科學產業、應用技術、精神科學、藝術ノ順位ナルモ本年度殊ニ眼ヲ引キシハ文學書中戰爭文學モノ、購入多キ点ナリ

#### 4. 巡回圖書館ノ狀況

巡回文庫ノ施設普及ニツイテハ本縣圖書教育ノ方針ナルモ本年ニ於ケル巡回々數32、巡回先數32、回付冊數320、閱覽人員總數1,800人ノ少數ニ過ギズコノ点大イニカヲ注ガントスル点ナリ

### 栃木縣青年團

大正十年十一月二十二日栃木縣青年團聯合會ノ成立ヲ見、指導要項ニ基キテ夫々活動ヲ續ケ來リタルガ時代ノ進運ニ伴ヒ昭和十年十一月二十二日評議員會ニ諮リ栃木縣聯合青年團ト改稱シ郡市聯合青年團ヲ組織單位トナスニ至レリ、現在ノ團體總數ハ187ニシテ正團員數32,503ヲ算シ二十一才以上15,965、二十才未滿16,538ナリ、又經費總額ハ43,169圓ニシテ一ケ年一人當リ1圓32錢ニ當ル、而モ經費中21,103圓ハ市町村補助ニヨルモノナリ

栃木縣聯合青年團ノ經費ハ豫算2,876圓ニシテ内縣費補助356圓、町村負擔金3圓（宇都宮市15圓、足利市10圓、栃木市10圓）ヲソノ主ナルモノトス、教育修養ニ關スル施設トシテハ體育會幹部講習會講習研究會等ヲ開催スル外一般指導及雜誌會報等ニヨル文書教育指導ニ力ヲ致シツ、アリ、尙報德仕法ニヨル常會ノ設置或ハ支那派遣軍遺家族慰問等ハ全縣的ニソノ活動ヲ促進シ一般青年團躍進ノ上ニ好結果ヲ齎ラシツ、アリ

### 栃木縣女子青年團

昭和二年四月二十九日栃木縣聯合處女會ノ成立ヲ見、會ノ指導方針ニ基キテ夫々活動ヲ續ケ來リシガ昭和七年四月栃木縣女子青年團聯合會ト改稱シ更ニ昭和十一年三月十七日時代ノ進運ニ伴ヒ評議員會ニ於テ栃木縣聯合女子青年團ト改名シテ各種ノ指導目標ノ下ニ郡市聯合女子青年團ヲ單位トスル團體ノ構成ヲ見ルニ至レリ、現在ノ團體總數ハ郡市聯合團11



單位團194ニシテ正團員20,449、内二十才未満13,418、二十五才迄7,170ヲ算スルニ至レリ、經費總額ハ20,641圓一ケ年一人當1圓強ノ少額ナルハ誠ニ遺憾ナリ、

栃木縣聯合女子青年團ニ對スル縣費補助ハ263圓ニシテ各町村單位團體ノ分擔金ハ3圓、宇都宮市ハ14圓、足利市11圓、栃木市10圓ナリ、本年度歳入歳出額ハ1,081圓ニシテ事業方面ノ施設概ネ左ノ如シ

栃木縣女子青年團幹部養成講習ヲ(4泊5日)開催シ縣下各郡市聯合女子青年團代表者タル幹部ノ養成ニ努ム、各郡市聯合團ニ於テモ幹部講習會總會等ヲ開催シ幹部ノ養成ト女子青年團振興ノ氣運醸成ニ努メ特ニ時局下ニ於ケル農業報國運動ノ全縣下一圓徹底ヲ期シ、勤勞倍加、國民貯蓄、勤勞奉仕、生活刷新、文書ノ教育ノ普及、技能修練施設ノ普及等ニ努力ス、特ニ拓殖思想ノ普及、興亞教育ノ徹底ヲ目的トシ縣下三箇所ニ(6泊7日間)三箇所ニ(3泊4日間)ノ拓殖講習會ヲ開催シタリ、亦總動員訓練ノ目的トシ實施セル縣下一圓羊毛資源愛護運動ニ依リ量目二千貫八千數百圓ノ收入ヲ得タルヲ以テソノ内三千數百圓ヲ投ジ團員18名ヲ3週間ニ亘リ滿洲移民地見學慰問視察ニ派遣シ、ソノ視察報告會ヲ全縣下85箇所ニ開催聽講延人員9,291名ニ及ブ、其ノ他時局克服ノ爲物資愛護生活改善ノ講習會、縣54會場聽講人員4,200人ニ達ス、亦軍事援護事業講習會ヲ開催縣下幹部60名ニ聽講セシメタリ

栃木縣少年團

大正十五年九月少年團栃木縣聯盟ハ少年團日本聯盟ニ加盟セルモ單位團トシテハ大正十二年以降加盟シツ、アリ、現在團數191ノ中加盟團69ニシテ、昭和十年六月九日縣聯盟ノ名稱ヲ大日本少年團栃木縣聯盟ト改稱ス、昭和七年十二月校外生活指導ニ關スル文部省訓令アリタル後少年團ノ普及發達ヲ見タルガ大体團體ノ種別ヲ見ルニ健兒團少年赤十字團、學校少年團、一般教化團ノ四大別トナスベシ、少年赤十字團ハ58アリ、男女全兒童ヲ團員トナスモ少女ノミヲ團員トスル少女團ハ6團ニ過ギズ

大日本少年團栃木縣聯盟ノ經費豫算ハ360圓ニシテ内縣費補助90圓、一團負擔金1圓ヲ主ナル收入トス

教育及修養ニ關スル施設トシテハ實修所並講習會研究會大會表彰等ニシテ一般指導ニ當リテハ學校職員及實修所出身者130名ノモノ實際指導ヲナシツ、アリ

常置教育的觀覽施設

本縣ニ於ケル教育的觀覽施設ノ常置セルモノ極メテ少ク尙存置セルモノモ一、ニヲ除クノ外漸次衰微ニ傾キツ、アルハ残念ナリ、左ニ概況ヲ示セバ

名 稱	經 費	種別及點數	觀 覽 人	開 館 日 數	職 員 數	備 考
東京帝大日光植物園	6,000	植 物 1,582	9,120	222	5	
日光東照宮寶物館	2,882	美術工藝品 324	332,896	363	6	
栃木市小供園	360	動 物 25	158,000	362	1	

民衆娛樂並ニ生活改善

支那事變勃發ニ伴ヒ民衆娛樂モ亦時流ノ波ニ乘リ從來ト其ノ趣ヲ代ヘタリ、今左ニ市町村長ノ報告ニ基キ之ヲ地方別ニヨリ區別スレバ其ノ優劣左ノ如シ

地 帶	順 位	第 一 位	第 二 位	第 三 位	第 四 位	第 五 位
郊外地帶		映 畫	運 動	ヲ ゲ オ	祭 禮	芝 居
農村地帶		ヲ ゲ オ	映 畫	運 動	芝 居	祭 禮
山村地帶		ヲ ゲ オ	祭 禮	映 畫	芝 居	運 動

時艱克服ノ爲生活改善ニ關スル施設ハ最モ重要ナル事項ニシテコレガ爲ニハ部落常會ノ活動、婦人團體ノ指導等ソノ實績ニ俟ツモノ多シ、コレニ關シ聯合婦人會總會ニ於テ左ノ申合セヲ爲セリ

- イ、善良ナル家風ノ作興
- ロ、心身ノ鍛鍊ニ努ムルコト
- ハ、物資ヲ尊重スルコト
- ニ、廢品ノ有効ナル處理
- ホ、買溜ノ防止
- ヘ、貯蓄ノ實行
- ト、代用品ノ使用
- チ、服裝ノ改良
- リ、簡素生活ノ實踐
- ス、衛生思想ノ向上
- ル、榮養ノ攝取改善
- ヲ、記帳生活ノ實施
- ヅ、應召軍人遺家族ノ教養援護
- カ、傷痍軍人ノ接遇改善
- ヨ、母性保護

次ニ其ノ施設中主要ナルモノ左ノ如シ

イ、本縣常會ノ實施狀況ハ

- 市町村常會 177ノ内100餘
- 部落常會 2,560餘ノ内1,800餘

ノ普及ヲ見、芳賀郡ノ如キハ一、二町村ヲ除キ外ハ全部實施ヲ見ツ、アル狀況ナリ

ロ、大谷婦人懇話會

明治四十二年以來婦人相互ノ親交並ニ意志ノ疏通ヲ計リ生活改善ノ實績ヲ舉ゲツ、アリ

ハ、荒川村曲畑婦人會

昭和十年以來常會ヲ開設シ相互ノ親交、報國貯金ノ實行等ニ見事ナル實績ヲ舉ゲツ、アリ

ニ、中川村馬門鹽田組儀禮改善勤儉實行組合

大正十一年以來24戸ノ組員一体トナリ時間ノ勵行、納稅成績改善等ヲナス

ホ、三好村婚禮改善同盟會

昭和七年以來男女青年團ノ組織セルモノニシテ冠婚葬祭改善機關ノ設置ヲナセリ



へ、古里村生活改善実行會

結婚改善、時間勵行、葬祭改善等ニ非常ナル統制力ヲ發揮シツ、着々効果ヲ舉ゲツ、アリ

ト、親園村台所改善組合

昭和七年設置セルモノニシテ組合員6名、毎月1圓宛積立テ台所批評會其ノ他ヲ實施スチ、壬生町藤井共同作業場及娛樂室

昭和八年藤井中央部農事實行組合ノ建設セルモノニシテ坪數44坪、圖書室、運動具ノ設備アリ

へ、佐久山町母ノ會愛國貯金組合

昭和三年以來組織シ一日一錢ヅツ六ヶ年据置貯金ヲナス

以上ノ外寺尾村星野部落、逆川村木幡部落、其ノ他常會ノ運営適切ニシテ着々生活刷新ノ實ヲ舉ゲツ、アルモノ多シ

成人教育

成人教育施設トシテハ文部省ヨリ公民教育講座開設ノ依頼アリ、文部省並ニ縣共同主催ヲ以テ之ヲ上都賀郡鹿沼町、那須郡大田原町ノ二ヶ所ニ開催セリ

鹿沼町ハ昭和十四年二月二十三日ヨリ二十六日迄四日間、受講者386人、大田原町ハ二月二十八日ヨリ三十一日迄四日間、受講者394人、講座内容左ノ如シ(二ヶ所共通)

- 一、滿洲移民ト青年
- 一、時局ト國防
- 一、時局ト農業對策
- 一、日本婦道ニツイテ

縣ハ此ノ施設ヲ通シ斯ノ教育ノ徹底ニ努メタリ

一、教育會教育展覽會ニ關スル狀況

本縣内三市八郡ニ夫々市郡毎ニ教育會ノ組織アリ、更ニ之ヲ統合スル栃木縣教育會ノ存在アリ、何レモ教育上ノ視察、講演會、講習會ノ開催、教育ニ關スル諸雜誌、圖書ノ編纂刊行、圖書館ノ經營等ノ事業ヲ行ヒ教育ノ普及及振興ニ貢獻スル所頗ル大ナリ、又別ニ市若クハ郡市内ノ一地區ヲ單位トシ小學校組合ノ組織アリ地方ノ實情ニ則應シ地方的教育問題ヲ取扱フコトヲ目的トシ亦夫々初等教育ノ振興發達ノ爲ニ其ノ機能ヲ發揮シツ、アリ

一、教育ニ關スル法人

教育ニ關スル法人トシテ設立セラレタル者14ヲ有ス、栃木縣教育會、芳賀郡教育會、上都賀教育會ハ夫々一般教育特ニ普通教育ノ普及發達ヲ、下野中學校、葛生農商學校、上岡學園、佐野高等家政女學校等ハ夫々中學校及實業學校ノ經營ヲ財團法人、栃木縣大田原中學校獎學園及栃木中學校育英會ハ各同校生徒ノ育英事業ヲ、財團法人栃木縣教員互助會ハ縣内教員ノ相互供濟ヲ、秋山獎學會及赤津尋常高等小學校内教育獎勵會ハ圖書館博物館ノ經營及慈善事業等ヲ夫々目的トシ之ヲ達セン爲ニ必要ナル施設及事業ヲ營ム事ニヨリ積極的活動ヲナシツ、アリ

一、縣會及市町村會ノ狀況

教育ノ重要性ニ鑑ミ教育上ノ設備費、人件費、補助費等ニツキ重要ナル教育費豫算トシテ縣會ノ議決ヲ求メタルモノ經常部(學校費ノミ)981,817圓、臨時費(學校費)2,709圓、教育補助費11,430圓ナリ、特別會計ニ於テ教育資金14,044圓、學齡兒童就學獎勵費18,087圓、育英資金

13,100圓、小學校教員加俸98,052圓、公立學校職員年功加俸81,225圓ナリ、尙時代ノ進運ニ伴ヒ必要ナル所要經費ハ縣財政上可能ノ程度ニ於テ縣會ノ決議ヲ求ムルコト、セリ、尙市町村會ニ於テモ教育ノ重要性ヲ認識理解シ可能的多額ノ豫算ヲ計上シ校舍ノ増改築等モ進ンデ實施シツ、アル狀況ナリ

一、學事關係職員及學事視察

學事關係職員ハ書記官1名、地方事務官1名、視學官1名、視學5名、屬5名、實業教育主事1名、社會教育主事1名、學校衛生技師1名、體育運動主事1名、社會教育主事補2名、書記1名、雇4名ニシテ夫々職分ニ應ジ學校關係事務ヲ掌リ地方ニ於テハ宇都宮、足利、栃木ノ三市ノ市長助役、主事、主事補、市町村學務委員等各中央ノ指揮ヲ受ケ或ハ其ノ權限ノ範圍内ニ於テ其ノ事務ヲ分擔シ更ニ兩師範學校長、視學委員等モ規定ノ定ムル所ニ依リ其ノ屬スル事務ヲ分掌セリ

一、學事獎勵ニ關スル狀況

教育ノ發達振興ノ爲積極的ニ之ガ指導獎勵ヲナス、其ノ方法トシテ補助的施設ニ付キ考慮シ公私立中等學校補助11,430圓、初等教育研究會補助120圓、教員ニ對スル研究獎勵費ノ交付金640圓、教育會ニ對スル補助1,300圓ヲ其ノ主要ナルモノトス

一、育英資金ニ關スル狀況

優秀ナル素質ヲ有スル者ニシテ學資乏シキ者ニ勉學ノ道ヲ與フルコトヲ目的トシ、育英施設ヲナス、中等學校入學者ニ對スル學資ノ給與及高等專門學校入學者ニ對スル學資ノ貸費制度ヲ設ク、本年度豫算13,100圓、貸費生50名、給費生19名ナリ、卒業生ハ夫々成功ヲ遂ゲ活躍シツ、アリ

一、將來ノ施設ノ事項

現在ニ於ケル有益ナル諸施設ヲ擴張スルト共ニ更ニ時代ノ要求ニ即シ適切ナル施設ヲ加フルコト、シ我ガ國體ノ本義ヲ闡明シ一層日本精神ノ顯揚ニ努ムルト共ニ教學ノ根本精神ニ立脚シ教育ノ地方化、實際化ヲ圖リ郷土教育ノ徹底、勤勞愛好ノ精神ノ助長、勞作教育ノ徹底、公民教育ノ振作、體育運動ノ獎勵、保健衛生施設ノ普及等ノ方針ニ基キ最モ效果的實際的諸施設ノ具体化ニ努メツ、アリ

乙 款

一、公學費及公學資金

1. 歳出入ノ狀況

歳 出

縣及市町村公學費歳出總額7,153,353圓ニシテ前年度ニ比シ153,883圓ヲ増セリ

(4) 縣ニ屬スルモノ

種 別	本 年 度	前 年 度	比 較		備 考
			増	減	
師 範 學 校	124,196	123,306	4,890	—	
中 學 校	357,569	332,339	25,230	—	
高 等 女 學 校	271,498	252,755	18,743	—	



種 別	本 年 度	前 年 度	比 較		備 考
			増	減	
實 業 學 校	397,518	344,982	52,536	—	
青年學校教員養成所	25,355	11,801	14,054	—	
盲聾啞學校	32,346	14,856	17,490	—	
其 他	923,706	931,025	—	7,219	
計	2,132,188	2,010,564	121,624	—	

(ロ) 市町村ニ屬スルモノ

種 別	本 年 度	前 年 度	比 較		備 考
			増	減	
小 學 校	4,272,793	4,262,176	10,617	—	
高 等 女 學 校	31,082	30,573	509	—	
實 業 學 校	227,592	219,573	8,019	—	
青 年 學 校	375,216	365,369	9,847	—	
圖 書 館	7,723	13,172	—	5,449	
其 他	106,759	98,043	8,716	—	
計	5,021,165	4,988,906	32,259	—	

歳 入

縣及市町村公學費收入金總額2,969,360圓ニシテ前年度ニ比シ114,029圓ヲ減セリ

其ノ内譯左ノ如シ

(イ) 縣ニ屬スルモノ

種 別	本 年 度	前 年 度	比 較		備 考
			増	減	
師 範 學 校	43,825	40,713	3,112	—	
中 學 校	234,043	232,519	1,524	—	
高 等 女 學 校	238,490	233,862	4,628	—	
實 業 學 校	157,856	152,779	5,077	—	
青年學校教員養成所	—	566	—	566	
盲聾啞學校	5,175	2,910	2,265	—	
其 他	163,093	223,018	—	59,925	
計	842,482	886,367	—	43,885	

(ロ) 市町村ニ屬スルモノ

種 別	本 年 度	前 年 度	比 較		備 考
			増	減	
小 學 校	1,844,369	1,816,592	27,777	—	
高 等 女 學 校	15,565	30,305	—	14,740	
實 業 學 校	154,334	140,413	13,922	—	
青 年 學 校	108,326	104,087	4,239	—	
圖 書 館	852	528	324	—	
其 他	3,432	5,098	—	1,666	
計	2,126,878	2,097,022	29,856	—	

尙收入増減ノ主ナルモノヲ摘示スレバ左ノ如シ

(イ) 授 業 料

種 別	本 年 度	前 年 度	比 較		備 考
			増	減	
小 學 校	139,011	134,695	4,316	—	
中 學 校	221,845	213,707	8,138	—	
高 等 女 學 校	235,877	230,459	5,418	—	
實 業 學 校	246,083	232,715	13,368	—	
青 年 學 校	13,705	16,653	—	2,948	
計	856,521	828,229	28,292	—	

(ロ) 寄 附 金

種 別	本 年 度	前 年 度	比 較		備 考
			増	減	
小 學 校	11,709	18,539	—	6,830	
中 學 校	2,986	15,520	—	7,534	
高 等 女 學 校	10,000	25,927	—	15,927	
實 業 學 校	1,123	17,629	—	16,506	
盲聾啞學校	3,247	—	2,247	—	
青 年 學 校	835	—	835	—	
計	28,900	72,615	—	43,715	



(ハ) 基本財産ヨリ生スル収入

種 別	本 年 度	前 年 度	比 較		備 考
			増	減	
小 學 校	44,065	40,175	3,890	—	
實 業 學 校	35	41	—	6	
青 年 學 校	27	27	—	—	
圖 書 館	325	364	—	39	
計	44,452	40,607	3,845	—	

(ニ) 補 助 金

イ、縣ニ屬スルモノ

種 別	本 年 度	前 年 度	比 較		備 考
			増	減	
師 範 學 校	37,520	37,385	135	—	
實 業 學 校	3,900	8,500	—	4,600	
盲 聾 啞 學 校	2,928	2,910	18	—	
計	44,348	48,795	—	4,447	

ロ、市町村ニ屬スルモノ

種 別	本 年 度	前 年 度	比 較		備 考
			増	減	
小 學 校	1,634,260	1,621,449	12,811	—	
内 譯	國 費	1,613,627	1,604,120	9,507	—
	縣 費	20,633	17,329	3,304	—
高 等 女 學 校	390	392	—	3	
實 業 學 校	6,080	5,307	773	—	内國庫補助2,600圓ヲ含ム
青 年 學 校	92,022	84,375	7,647	—	
計	1,732,752	1,711,524	21,228	—	

2. 學校基本財産及積立金

(イ) 縣ニ屬スルモノ

明治四十年栃木縣令第九號ヲ以テ各縣立學校(師範學校及女子師範學校ヲ除ク)ニ基本財産ヲ設ケ學林ヲ設置スルト共ニ蓄積金ヲナスコト、シ其ノ蓄積金ハ漸次増加シ大正十年度ニ至リ 274,191圓ニ達セシガ縣經濟ノ都合上昭和十一年度限り之ヲ廢止シ新ニ栃木縣立學校々舎建築費會計ヲ設ケ本資金ヲ之ニ編入シタル外昭和五年縣令第十六號ヲ以テ縣立宇都宮農學校基本金ヲ設ケ本校敷地ノ買收費ニ充ツル目的ヲ以テ寄附金及特別ノ收

入金ヲ基本財産トシテ蓄積スルコト、シ其ノ蓄積金ハ昭和十二年度ニ至リ 15,000圓トナリシモ同年度限り廢止シ之ヲ本資金ニ編入シタリ、而シテ本年度ニ於ケル蓄積金ハ 404,726圓ナリ、尙蓄積金以外ニ於テ基本財産タルベキ土地ノ坪數及價格次ノ如シ

種 類	坪 數	同 上 價 額
田 畑	14,410	13,137
森 林	135,374	19,607
計	149,784	32,744

(ロ) 市町村ニ屬スルモノ

基本財産1,961,907圓、積立金164,083圓、合計2,125,990圓ニシテ前年度ニ比シ514,540圓ヲ増セリ、其ノ内譯次ノ如シ

1. 基本財産	1,961,907圓
小 學 校	1,797,824圓
内 譯	
蓄 積 金	1,202,472圓
土 地	483,488圓
建 物	2,383圓
實業學校蓄積金	999圓
青年學校蓄積金	35圓
圖書館蓄積金	8,447圓
2. 積 立 金	
小 學 校 積 立 金	164,083圓

一、教 育 資 金

資金總額167,839圓ニシテ内貸付金16,120圓ナリ、本年度償還金11,766圓ニシテ尙償還延滞額8,604圓ヲ存ス

支出總額	6,376圓
本年度貸付金ナシ	
普通教育獎勵費	4,813圓
小學校教員疾病療治料 人員6人 金額	1,498圓
雜 費	64圓
右ノ内獎勵金ノ内譯	
教員講習會費	1,110圓
小學校表彰又ハ賞與費	100圓
小學校巡回研究費	719圓
小學校教員研究指導委員費	352圓
小學校教員研究獎勵費	290圓
初等教育研究獎勵費	120圓



學校衛生獎勵指導費	200圓
學事調査研究費	479圓
教育會補助	1,300圓
學事研究物印刷費	143圓

一、兒童就學獎勵費資金

資金總額48,243圓ニシテ資金ヨリ生スル收入國庫交付金等ヲ加ヘ市町村ニ交付セシ金額ハ19,907圓、學校給食トシテ3,432圓ヲ交付ス、尙就學及給食施設指導費トシテ973圓ヲ支出セリ、市町村ニ於ケル獎勵費支出ノ狀況ハ次ノ如シ

種 類	兒 童 數	金 額
數 科 書	7,366	6,361 <sup>円</sup>
學 用 品	14,174	11,227
被 服 費	3,286	6,419
食 料 品	8,209	12,070
生 活 費	182	1,260
其 他	3,313	1,050
計	36,540	35,387

一、男女青年團體事業獎勵資金

資金總額17,698圓ニシテ本年度支出額619圓、公益團體ニ對スル補助金ニシテ其ノ内譯次ノ如シ

縣聯合青年團	356圓
女子青年團聯合會補助	262圓

一、市町村小學校教員加俸資金

資金總額503,660圓ニシテ加俸支出額次ノ如シ

種 類	本 年 度	前 年 度	比 較	
			增	減
年 功 加 俸	81,955 <sup>円</sup>	80,853 <sup>円</sup>	1,102 <sup>円</sup>	—
特 別 加 俸	5,763	6,142	—	379
計	87,718	86,995	723	—

尙給與狀況ハ甲款取調條項中ニ記述セルヲ以テ之ヲ省略ス

一、公立學校職員年功加俸資金

資金總額24,457圓ニシテ加俸支出額次ノ如シ

種 類	本 年 度	前 年 度	比 較	
			增	減
年 功 加 俸	80,776 <sup>円</sup>	77,919 <sup>円</sup>	2,857 <sup>円</sup>	—

一、教育學藝ニ關スル資金

1. 栃木縣育英資金

素質優秀ナルモ學資乏シク中等教育、高等教育ヲ受クルコト能ハザルモノニ對シ學資ヲ貸給シ教育ヲ受ケシメン爲大正四年縣令第十四號ヲ以テ設置シタル資金ナリ、總額281,771圓ニシテ内貸出シタル金額ハ79,361圓ナリ、本年度貸付及給與ノ狀況次ノ如シ

種 別	人 員	金 額
貸 費	47	11,280 <sup>円</sup>
給 費	19	1,045
計	66	12,325

2. 栃木縣立學校獎學資金

縣立學校生徒獎學ノ爲設ケタルモノニシテ昭和五年度末ニ於テ縣立足利工業學校分628圓ナリシガ昭和六年度ニ於テ師範學校基本財産トヲ合シ之ヲ縣立學校獎學資金トナシタリ、現在資金總額3,975圓ナリ、本年度ニ於ケル獎勵費支出額ハ師範學校109圓、足利工業學校28圓ナリ

3. 栃木縣立工業學校作業資金

縣立工業學校ノ實習用トシテ作業ニ必要ナル一切ノ費用ニ充ツル爲設置シタルモノニシテ資金總額11,420圓ナリ、本年度ニ於ケル作業費支出額次ノ如シ

宇都宮工業學校	126圓
足利工業學校	782圓



## 學 齡 兒 童

		男	女	計	
學 齡 兒 童	就學始 期既達 者	就 學	112,271	110,925	222,896
		不 就 學	172	127	299
	就學始期未達者		16,763	16,593	33,356
		計	129,206	127,345	256,551
就 學 兒 童	尋常小學校ノ教 科ヲ修ムル者		96,264	95,017	191,281
	尋常小學校ノ教 科ヲ卒ヘタル者		16,007	15,608	31,615
不 就 學 兒 童	就學猶豫者		121	98	219
	就學免除者		51	29	80



# 學齡兒童

## 第一 現在戸口及學齡兒童

年度 (昭和).....	世帯數	現在 人口	學 齡 兒 童									人口百 二付學 齡兒童
			就學始期既達者			就學始期未達者			合 計			
			男	女	計	男	女	計	男	女	計	
全 管												
9	204,307	1,182,500	109,976	108,719	218,695	16,218	16,157	32,375	126,194	124,876	251,070	21.2
10	213,060	1,195,052	111,054	109,972	221,026	16,306	15,769	32,075	127,360	125,741	253,101	21.2
11	213,060	1,206,200	111,689	109,519	221,208	16,609	16,617	33,226	128,298	126,136	254,434	21.1
12	213,060	1,217,200	111,999	110,249	222,248	16,466	16,309	32,775	128,465	126,558	255,023	20.8
13	213,060	1,228,000	112,445	110,952	223,397	16,763	16,593	33,356	129,208	127,545	256,753	20.9
郡 市 別 昭和十四年三月一日												
河 内	18,759	120,200	11,583	11,304	22,887	1,623	1,582	3,205	13,206	12,886	26,092	21.7
上 都 賀	27,953	153,700	14,186	14,011	28,197	2,108	2,104	4,212	16,294	16,113	32,407	21.1
芳 賀	21,918	126,400	11,861	11,709	23,570	1,811	1,746	3,557	13,675	13,455	27,130	21.5
下 都 賀	31,080	186,400	17,982	17,816	35,799	2,625	2,651	5,276	20,608	20,437	41,045	22.0
鹽 谷	16,907	98,900	9,180	9,124	18,304	1,420	1,419	2,839	10,600	10,543	21,143	21.4
那 須	32,329	189,300	18,184	17,866	36,050	2,766	2,743	5,509	20,950	20,609	41,559	21.0
安 蘇	17,119	91,000	8,407	8,463	16,870	1,184	1,217	2,401	9,591	9,680	19,271	21.2
足 利	14,538	87,100	7,009	6,923	13,932	1,052	1,094	2,146	8,061	8,017	16,078	18.5
宇 都 宮	17,355	90,700	7,562	7,077	14,639	1,191	1,055	2,246	8,753	8,134	16,887	18.6
足 利	8,999	51,900	3,676	3,894	7,570	559	573	1,132	4,235	4,468	8,703	16.8
栃 木	6,103	32,400	2,811	2,764	5,575	424	439	863	3,235	3,203	6,438	19.9

學齡兒童トハ本籍ト寄留トヲ問ハズ現住人中年度末ニ於テ滿六歳一日ヨリ滿十四歳迄ノ年齢ニ在ル兒童ヲ云ヒ其内年度内四月一日ニ於テ滿六歳一日以上ノ年齢ニ達シタルモノヲ就學始期既達者トシテ然ラサルモノヲ就學始期未達者トス以下之ニ同シ  
世帯數ハ昭和十年國勢調査ニ於ケル普通世帯ニシテ現在人口ハ昭和十三年十月一日ノ推計ナリ

## 第二 學齡兒童就學及不就學

年度 (昭和).....	就學始期既達者				就學始期未達者		計			就學歩合 男及女
	就 學		不 就 學		男	女	男	女	計	
	男	女	男	女						
全 管										
9	109,717	108,449	259	270	16,157	16,157	126,194	124,876	251,070	99.76
10	110,823	109,738	231	231	16,306	15,769	127,360	125,741	253,101	99.79
11	111,478	109,315	211	204	16,609	16,617	128,298	126,136	254,434	99.81
12	111,808	110,089	191	160	16,466	16,309	128,465	126,558	255,023	99.84
13	112,271	110,625	172	127	16,763	16,593	129,206	127,345	256,551	99.87





第二

學齡兒童就學及不就學

(續)

	就學始期既達者				就學始期未達者		計			就學歩合 男及女
	就學		不就學		男	女	男	女	計	
	男	女	男	女						
昭和十四年三月一日										
郡市別										
河内	11,565	11,293	18	11	1,623	1,582	13,206	12,886	26,092	99.87
上都賀	14,162	13,997	24	14	2,108	2,104	16,294	16,115	32,409	99.87
芳賀	11,841	11,691	23	18	1,811	1,746	13,675	13,455	27,130	99.88
下都賀	17,968	17,800	15	16	2,625	2,621	20,608	20,437	41,045	99.91
鹽谷	9,167	9,112	13	12	1,420	1,419	10,600	10,543	21,143	99.86
那須	18,161	17,847	23	19	2,766	2,743	20,950	20,609	41,559	99.88
安蘇	8,398	8,458	9	5	1,184	1,217	9,591	9,680	19,271	99.92
足利	6,992	6,910	17	13	1,052	1,094	8,061	8,017	16,078	99.78
宇都宮	7,541	7,068	21	10	1,191	1,055	8,753	8,133	16,886	99.79
足利	3,669	3,689	5	5	559	573	4,233	4,267	8,500	99.99
栃木	2,807	2,760	4	4	424	439	3,235	3,203	6,438	99.86
町村別										
昭和十四年三月一日										
河内	536	519	—	—	79	88	615	607	1,222	100.00
平石村	751	700	—	1	90	101	841	802	1,643	99.93
瑞穂野村	519	468	1	—	84	71	604	539	1,143	99.90
本郷村	485	427	1	1	55	79	541	507	1,048	99.78
上三川町	654	609	—	—	90	93	744	702	1,446	100.00
吉田村	397	423	—	—	71	49	468	472	940	100.00
薬師寺村	440	478	—	—	84	68	524	546	1,070	100.00
明治村	459	444	—	1	67	62	526	507	1,033	99.89
雀宮村	495	505	2	1	46	75	543	581	1,124	99.70
内 委川村	600	603	—	—	85	85	685	688	1,373	100.00
城山村	1,170	1,148	7	2	175	148	1,352	1,298	2,650	99.61
國本村	675	674	2	1	98	101	775	776	1,551	99.78
富屋村	289	271	—	—	52	31	341	302	643	100.00
大澤村	542	540	1	1	93	55	636	596	1,232	99.82
豊岡村	535	463	—	—	62	62	597	525	1,122	100.00
那 鎌井村	641	646	—	—	85	102	726	748	1,474	100.00
羽黒村	442	470	—	—	66	80	508	550	1,058	100.00
網島村	415	393	—	—	51	57	466	450	916	100.00
古里村	538	520	—	—	61	68	599	588	1,187	100.00

第二

學齡兒童就學及不就學

(續)

	就學始期既達者				就學始期未達者		計			就學歩合 男及女
	就學		不就學		男	女	男	女	計	
	男	女	男	女						
昭和十四年三月一日										
河内	356	334	—	—	54	40	410	374	784	100.00
内 豊郷村	626	658	4	3	75	67	705	728	1,433	99.46
郡 計	11,567	11,293	18	11	1,623	1,582	13,206	12,886	26,092	99.87
上 鹿沼町	2,112	2,156	6	2	332	327	2,450	2,485	4,935	99.81
菊澤村	564	477	—	—	67	75	631	552	1,183	100.00
北犬飼村	599	584	—	—	98	94	697	678	1,375	100.00
北押原村	472	472	2	2	62	60	536	534	1,070	99.58
南押原村	601	591	1	2	74	74	676	667	1,343	99.75
西方村	510	487	—	—	73	65	583	552	1,135	100.00
眞名子村	181	154	—	—	21	24	202	178	380	100.00
清洲村	319	293	—	—	53	40	372	333	705	100.00
都 永野村	232	233	—	—	51	30	283	263	546	100.00
粕尾村	353	376	2	1	51	69	406	446	852	99.59
栗野町	470	441	—	—	57	58	527	499	1,026	100.00
南摩村	378	382	1	—	55	47	434	429	863	99.87
加蘇村	385	363	1	—	58	51	444	414	858	99.87
賀 東大蘆村	465	450	—	—	59	63	524	513	1,037	100.00
西大蘆村	274	285	—	—	41	39	315	324	639	100.00
板荷村	258	254	—	—	35	40	293	294	587	100.00
小來川村	215	188	—	—	40	42	255	230	485	100.00
落合村	534	523	—	1	70	72	604	596	1,200	99.91
郡 今市町	1,284	1,308	3	4	190	187	1,477	1,499	2,976	99.73
日光町	1,784	1,947	4	2	303	303	2,181	2,252	4,433	99.84
足尾町	2,082	2,033	4	—	318	344	2,404	2,377	4,781	99.90
計	14,162	13,997	24	14	2,018	2,104	16,294	16,115	32,409	99.87
芳 眞岡町	1,004	900	3	1	145	153	1,152	1,054	2,206	99.79
大内村	624	652	1	2	82	100	707	754	1,461	99.77
中 村	560	584	8	4	83	75	651	663	1,314	98.96
賀 長沼村	431	449	—	—	69	54	500	503	1,003	100.00
久下田町	591	564	3	1	75	86	669	651	1,320	99.65
物部村	543	570	1	1	110	83	654	654	1,308	99.82
郡 山前村	770	762	—	—	126	139	896	901	1,797	100.00



第二

學齡兒童就學及不就學

(續)

	就學始期既達者				就學始期末達者		計			就學步合 男及女
	就學		不就學		男	女	男	女	計	
	男	女	男	女						
田野村	419	430	—	—	76	63	491	493	984	100.00
益子町	831	752	3	1	133	111	967	864	1,831	99.75
芳七井村	494	496	—	—	55	68	549	564	1,113	100.00
逆川村	495	475	—	—	63	72	558	547	1,105	100.00
茂木町	775	792	1	—	145	120	921	912	1,833	99.94
中川村	638	595	1	3	99	85	738	683	1,421	99.68
賀須藤村	467	428	—	2	60	62	527	492	1,019	99.78
小貝村	428	446	1	1	75	68	504	515	1,019	99.77
市羽村	626	627	—	—	109	105	735	732	1,467	100.00
祖母井町	531	505	1	2	77	86	609	593	1,202	99.71
郡南高根村	490	451	—	—	80	64	570	515	1,085	100.00
水橋村	484	494	—	—	76	71	560	565	1,125	100.00
清原村	640	719	—	—	77	81	717	800	1,517	100.00
計	11,841	11,691	23	18	1,811	1,746	13,675	13,455	27,130	99.83
大宮村	383	428	1	—	58	55	442	483	925	99.88
國府村	503	487	—	—	69	61	572	548	1,120	100.00
下壬生町	825	840	—	3	131	116	956	959	1,915	99.82
稻葉村	572	576	—	—	68	80	640	656	1,296	100.00
南犬飼村	584	560	1	2	81	54	666	616	1,282	99.74
委村	399	415	—	—	54	52	453	467	920	100.00
郡石橋町	426	472	—	—	57	63	483	535	1,018	100.00
國分寺村	715	686	—	1	111	105	826	792	1,618	99.93
桑村	570	641	1	—	81	102	652	743	1,395	99.92
細村	630	624	—	—	95	93	725	717	1,442	100.00
賀小山町	1,325	1,295	3	—	207	205	1,535	1,500	3,035	99.89
大谷村	658	634	—	—	88	71	746	705	1,451	100.00
間々田町	584	569	1	1	72	81	657	651	1,308	99.83
郡野木村	806	756	—	—	118	117	924	873	1,797	100.00
生井村	363	348	—	—	62	41	425	389	814	100.00
寒川村	220	248	—	—	34	43	254	291	545	100.00
穗積村	331	330	—	—	47	50	378	380	758	100.00

第二

學齡兒童就學及不就學

(續)

	就學始期既達者				就學始期末達者		計			就學步合 男及女
	就學		不就學		男	女	男	女	計	
	男	女	男	女						
下豐田村	625	593	—	—	100	90	725	683	1,408	100.00
中村	337	309	—	—	43	53	380	362	742	100.00
郡瑞穂村	415	438	1	—	56	62	472	500	972	99.88
水代村	384	399	—	—	69	57	453	456	909	100.00
郡部屋村	472	502	—	1	65	79	537	582	1,119	99.90
藤岡町	431	372	—	2	68	78	499	452	951	99.75
赤麻村	382	373	—	—	60	64	442	437	879	100.00
三鴨村	409	390	—	—	66	58	475	448	923	100.00
岩舟村	542	486	—	—	78	81	620	567	1,187	100.00
小野寺村	500	496	—	—	91	87	591	583	1,174	100.00
賀富山村	418	460	—	—	42	70	460	530	990	100.00
靜和村	359	323	1	—	57	52	417	375	792	99.85
皆川村	509	509	—	3	73	74	582	586	1,168	99.71
吹上村	672	654	2	—	102	90	776	744	1,520	99.85
郡寺尾村	533	497	3	2	86	69	622	568	1,190	99.52
赤津村	528	556	—	—	57	85	585	641	1,226	100.00
家中村	558	534	1	1	79	83	638	618	1,256	99.82
計	17,968	17,800	15	16	2,625	2,621	20,608	20,437	41,045	99.91
矢板町	942	949	2	2	134	152	1,078	1,103	2,181	99.79
泉村	532	494	1	—	84	80	617	574	1,191	99.90
郡箒根村	481	485	—	1	63	64	544	550	1,094	99.90
鹽原町	327	315	—	—	48	51	375	366	741	100.00
三依村	183	169	—	1	20	26	203	196	399	99.72
栗山村	277	261	—	—	37	28	314	289	603	100.00
郡藤原町	442	458	—	—	87	72	529	530	1,059	100.00
船生村	503	490	—	—	63	62	566	552	1,118	100.00
玉生村	474	449	—	—	64	73	538	522	1,060	100.00
大宮村	483	525	4	—	66	73	553	598	1,151	99.60
氏家町	1,053	1,015	2	3	247	213	1,302	1,231	2,533	99.76
郡阿久津村	714	722	1	1	102	124	817	847	1,664	99.86
北高根村	1,025	978	—	—	135	150	1,160	1,128	2,288	100.00
熟田村	568	550	1	1	93	70	662	621	1,283	99.82



第二

學齡兒童就學及不就學

(續)

	就學始期既達者				就學始期未達者		計			就學步合	
	就學		不就學		男	女	男	女	計	男及女	
	男	女	男	女							
豐谷郡	喜連川町	728	778	2	3	103	115	833	896	1,729	99.67
	片岡村	440	474	—	—	74	66	514	540	1,054	100.00
	計	9,167	9,112	13	12	1,420	1,419	10,600	10,543	21,143	99.86
那須郡	大田原町	1,053	1,072	3	2	143	185	1,199	1,259	2,458	99.67
	親園村	476	425	—	—	61	46	537	471	1,008	100.00
	野崎村	406	423	—	—	61	59	467	482	949	100.00
	佐久山町	422	386	—	—	58	59	480	445	925	100.00
	上江川村	417	436	—	—	56	57	473	493	966	100.00
	下江川村	654	671	—	—	110	100	764	771	1,535	100.00
	荒川村	541	594	2	—	84	104	627	698	1,325	99.82
	向田村	336	355	—	—	50	35	386	390	776	100.00
	猿村	597	545	—	—	102	91	699	636	1,335	100.00
	烏山町	767	788	—	1	119	133	886	922	1,808	99.91
	七合村	551	512	1	—	86	80	638	592	1,230	99.91
	武茂村	320	283	2	—	49	33	371	316	687	99.67
	馬頭町	858	832	2	1	123	130	983	963	1,946	99.82
	大内村	324	324	—	—	45	57	369	381	750	100.00
	大山田村	391	409	1	2	69	59	461	470	931	99.63
	小川町	699	652	—	—	93	103	792	755	1,484	100.00
	湯津上村	594	577	—	—	103	86	697	663	1,360	100.00
	川西町	507	514	1	2	86	64	594	580	1,174	99.71
	黒羽町	669	634	3	2	80	96	752	732	1,484	99.62
	須賀川村	433	448	—	—	71	67	504	515	1,019	100.00
	兩郷村	429	402	—	—	63	68	492	470	967	100.00
	伊王野村	505	469	1	1	82	72	588	542	1,130	99.80
	蘆野町	382	388	—	—	53	63	435	451	886	100.00
	那須村	1,486	1,378	3	1	213	228	1,702	1,607	3,309	99.86
	鍋掛村	323	309	—	—	50	46	373	355	728	100.00
	金田村	934	921	—	—	179	143	1,113	1,064	2,177	100.00
	黒磯町	770	745	3	4	102	121	875	870	1,745	99.54
	東那須村	517	530	—	—	94	84	611	614	1,225	100.00
	狩野村	654	699	1	—	92	107	747	806	1,553	99.93

第二

學齡兒童就學及不就學

(續)

	就學始期既達者				就學始期未達者		計			就學步合	
	就學		不就學		男	女	男	女	計	男及女	
	男	女	男	女							
那須郡	西那須町	660	661	—	—	110	107	770	768	1,538	100.00
	高林村	486	465	—	3	79	60	565	528	1,093	99.69
	計	18,161	17,847	23	19	2,766	2,743	20,950	20,609	41,559	99.88
安	佐野町	1,523	1,549	7	4	209	230	1,739	1,783	3,522	99.64
	植野村	851	821	—	—	122	112	973	933	1,906	100.00
	界村	277	298	—	—	43	44	317	342	659	100.00
	犬伏町	530	575	—	—	83	73	613	648	1,261	100.00
	堀米町	331	313	—	—	47	51	378	364	742	100.00
	田沼町	1,203	1,207	—	—	195	178	1,401	1,385	2,786	100.00
	三好村	282	300	—	1	46	34	328	335	663	99.83
	葛生町	781	766	—	—	94	111	875	877	1,752	100.00
蘇	常盤村	370	332	1	—	50	54	421	386	807	99.86
	水室村	259	267	1	—	31	33	291	300	591	99.81
	野上村	245	248	—	—	39	31	284	279	563	100.00
	飛駒村	328	329	—	—	35	43	363	372	735	100.00
	新合村	411	383	—	—	46	64	457	447	904	100.00
那	赤見村	706	749	—	—	108	114	814	863	1,677	100.00
	旗川村	301	321	—	—	36	45	337	366	703	100.00
	計	8,398	8,458	9	5	1,184	1,217	9,591	9,680	19,271	99.92
	毛野村	690	687	2	2	114	131	806	820	1,626	99.71
	富田村	421	382	—	1	49	49	470	432	902	99.88
足	吾妻村	326	322	—	—	42	52	368	374	742	100.00
	北郷村	607	629	5	4	95	106	707	739	1,446	99.28
	名草村	279	293	3	—	32	47	314	340	654	99.48
	三重村	422	381	—	—	59	67	481	448	929	100.00
利	山前村	412	433	—	1	67	62	479	496	975	99.88
	三和村	559	478	—	—	73	66	632	544	1,176	100.00
	葉鹿町	292	308	—	—	44	40	336	348	684	100.00
	小俣町	456	443	—	1	61	65	517	509	1,026	99.63
那	菱村	363	369	4	2	62	43	429	414	843	99.19
	梁田村	225	209	—	—	43	44	268	253	521	100.00
	久野村	281	283	—	—	32	37	313	320	633	100.00



第二 學齡兒童就學及不就學 (續)

Table with columns for '就學始期既達者' (Completed start of school), '就學始期未達者' (Not completed start of school), '計' (Total), and '就學歩合' (Schooling rate). Rows include locations like 筑波村, 御厨町, 山邊町, and a total row.

第三 學齡兒童就學者種別 (就學始期既達者)

Table showing '就學者種別' (Types of schoolers) categorized by '尋常小學校ノ教科ヲ修ムルモ' (Completed ordinary elementary school subjects) and '尋常小學校ノ教科ヲ卒ヘタルモ' (Completed ordinary elementary school subjects). Includes a section for '昭和十四年三月一日' (March 1, 1944) with regional breakdowns like 河内, 上都賀, etc.

第四 學齡兒童不就學者種別 (就學始期既達者)

Table showing '學齡兒童不就學者種別' (Types of school-age children not attending school) categorized by '尋常ノ教科ヲ修メサルモ' (Not completed ordinary school subjects) and '尋常第一學年ノ者' (First year ordinary). Includes a section for '昭和十四年三月一日' (March 1, 1944) with regional breakdowns like 河内, 上都賀, etc.







## 小 學 校

		尋常	尋常 高等	高等	計
學 校	本	203	199	4	406
	分	12	85	—	97
學 級		3,818	—	760	4,578
教 員	男	2,336	—	727	3,063
	女	1,811	—	157	1,968
	計	4,147	—	884	5,031
兒 童	男	96,250	—	20,629	116,889
	女	95,017	—	16,956	111,973
	計	191,267	—	37,595	228,862



# 小 學 校

## 第 六 小 學 校

	學 校			學 級		教 員		兒 童					
	本 校		分教場	尋 常	高 等	男	女	尋 常 科		高 等 科			
	尋 常	尋 常 高 等						男	女	男	女		
全 管													
(昭和)..... 年度内三月一日	200	△3 201	.94	3,604	680	3,081	1,650	94,413	93,642	18,946	14,893		
10	200	△3 200	97	3,663	699	3,140	1,666	95,119	94,115	18,844	15,267		
11	202	△4 195	97	3,715	703	3,163	1,720	99,609	94,123	19,945	15,540		
12	203	△4 199	97	3,785	740	3,138	1,806	96,424	95,487	19,651	15,857		
13 {	縣 立	—	2	—	17	4	20	4	365	364	58	83	
	市町村立	203	△4 195	97	3,763	745	3,006	1,954	95,043	93,824	20,414	16,684	
	私 立	—	2	—	38	11	37	10	842	829	167	189	
計	203	△4 199	97	3,818	760	3,063	1,968	96,250	95,017	20,639	16,956		
入 學 者 卒 業 者 日々出席兒童平均數													
	尋 常 科		高 等 科		尋 常 科		高 等 科		尋 常 科		高 等 科		
	男	女	男	女	男	女	男	女	男	女	男	女	
全 管													
(昭和)..... 年度内三月一日	16,288	16,280	10,399	8,297	14,758	14,699	8,704	6,720	91,862.92	91,406.03	18,151.43	14,789.43	
10	16,513	16,465	10,319	3,710	14,992	14,641	8,714	6,834	92,650.52	92,028.09	18,422.57	15,055.34	
11	16,161	15,785	10,515	8,655	14,969	14,125	8,638	7,088	93,409.88	91,362.43	18,684.91	15,448.47	
12	16,706	16,767	10,791	8,539	15,776	15,377	9,082	7,347	93,613.70	92,542.48	19,079.61	15,466.04	
13 {	縣 立	71	62	38	53	66	60	24	31	345.25	352.81	60.75	81.51
	市町村立	16,227	15,902	14,322	9,530	15,575	15,254	9,263	7,276	93,164.56	90,782.83	19,835.70	16,488.63
	私 立	169	177	79	107	123	125	80	77	839.61	823.84	164.78	185.59
計	16,466	16,141	11,439	9,690	15,764	15,439	9,367	7,384	94,349.42	91,959.48	20,061.23	16,755.73	

學校、尋常高等欄中△印ハ高等小學校數ナリ以下郡市町村別亦同シ

補習科關係事項ハ除ク



	學校			學級		教員		兒童			
	本	分校	分教場	尋常	高等	男	女	尋常科		高等科	
								尋常	高等	男	女
郡 市											
河内町村立	23	21	13	366	74	275	188	9,434	9,231	1,966	1,781
上都賀町村立	28	26	3	462	101	364	281	11,281	11,173	2,873	2,464
上都賀私立	—	2	—	38	11	21	7	842	829	167	189
秀賀町村立	28	19	20	416	88	329	228	10,170	10,077	2,309	1,896
下都賀町村立	14	41	14	589	145	465	330	15,371	15,260	3,780	3,139
鹽谷町村立	16	16	34	329	72	286	174	7,880	7,797	1,999	1,695
那須町村立	66	36	4	665	124	539	308	15,613	15,373	3,472	2,610
安藤町村立	16	18	3	294	53	245	136	7,187	7,271	1,392	1,259
足利町村立	3	16	5	226	37	173	109	5,984	5,960	1,127	566
宇都宮市立	8	—	—	211	34	167	113	6,578	6,160	1,022	919
足利市立	5	—	—	116	—	87	42	3,139	3,132	—	—
栃木市立	2	2	1	88	17	76	45	2,406	2,390	474	355
師範學校附屬	—	2	—	17	4	20	4	365	364	58	83
町 村											
横川村	2	1	—	17	—	10	8	445	435	—	—
平石村	2	1	—	20	6	12	11	559	492	153	124
瑞穂野村	1	1	—	14	5	12	8	394	381	138	115
本郷村	—	1	2	13	4	10	8	419	366	100	91
上三川町	1	1	—	24	4	14	15	585	550	160	110
吉田村	2	—	—	17	—	10	7	339	366	—	—
薬師寺村	—	1	1	13	4	13	5	380	404	100	112
明治村	—	1	2	14	4	10	9	402	387	106	95
雀宮村	1	1	1	16	4	12	9	424	437	112	122
委川村	2	1	—	18	5	14	10	495	516	144	126
城山村	2	1	—	33	6	23	18	942	950	219	161
國本村	1	1	1	15	3	11	8	408	410	87	63
富屋村	—	1	—	10	—	6	5	253	238	—	—
大澤村	2	1	—	18	—	11	7	474	660	—	—
豊岡村	3	—	1	19	—	16	5	468	393	—	—
篠井村	—	2	—	22	8	21	12	549	571	168	134
羽黒村	2	1	1	19	4	14	9	375	391	90	117
絹島村	—	1	2	12	4	14	4	364	340	95	84
古里村	—	2	—	18	4	14	10	452	444	106	110
田原村	—	1	1	13	4	10	8	302	281	75	77
豊郷村	2	1	1	21	5	14	12	405	413	113	140
計	23	21	13	366	74	275	188	9,434	9,231	1,966	1,781

入學者		卒業者				日々出席兒童平均數					
尋常科	高等科	尋常科	高等科	尋常科	高等科	尋常科	高等科	尋常科	高等科		
男	女	男	女	男	女	男	女	男	女		
別 昭和十三年度											
1,639	1,540	1,096	970	1,543	1,506	885	822	9,106.88	8,923.07	1,875.95	1,717.14
1,940	1,871	1,559	1,365	1,825	1,814	1,332	1,136	11,833.54	10,806.07	2,951.26	2,600.85
168	177	79	107	123	125	80	77	839.61	823.84	164.78	185.59
1,737	1,777	1,258	1,038	1,664	1,596	968	803	9,837.88	9,763.84	2,256.39	1,844.75
2,574	2,553	2,070	1,812	2,535	2,532	1,761	1,352	14,963.60	14,829.30	3,685.54	3,094.12
1,294	1,271	1,094	986	1,236	1,283	919	729	7,604.54	7,418.22	2,205.20	1,644.05
2,712	2,711	1,942	1,540	2,597	2,502	1,626	1,114	15,097.12	14,847.56	3,241.20	2,560.00
1,252	1,237	790	742	1,181	1,218	618	527	7,129.62	7,077.16	1,359.54	1,230.29
963	968	709	353	955	964	436	220	5,761.23	5,726.62	1,099.57	542.94
1,168	1,059	556	506	1,087	977	482	427	6,409.77	6,002.98	1,001.41	904.06
508	546	—	—	551	492	—	—	3,069.78	3,053.28	—	—
440	369	248	218	401	370	235	146	2,350.59	2,334.72	459.64	350.43
71	62	38	53	66	60	24	31	345.25	352.81	60.75	81.51
別 昭和十三年度											
67	73	—	—	78	84	—	—	423.23	417.48	—	—
115	84	85	76	87	81	69	50	540.79	477.54	139.99	117.70
65	60	91	55	72	57	47	61	380.82	369.31	128.61	108.84
86	57	55	42	64	63	46	51	402.58	357.73	92.46	87.81
102	112	80	68	99	84	82	42	570.05	531.53	152.63	106.21
76	44	—	—	51	64	—	—	327.68	351.41	—	—
56	54	54	65	48	69	47	47	377.29	390.36	97.36	97.78
68	63	46	51	75	57	60	46	390.87	379.89	99.32	92.33
71	71	61	57	76	76	51	65	412.13	421.22	105.67	117.20
75	77	84	64	80	96	61	61	479.34	501.44	138.97	125.02
168	155	116	90	155	174	104	74	914.93	911.61	213.34	157.60
75	89	56	34	61	45	33	29	396.47	400.32	84.81	61.65
43	45	—	—	33	33	—	—	249.62	234.09	—	—
93	78	—	—	80	68	—	—	457.53	447.98	—	—
60	69	—	—	78	70	—	—	448.61	374.14	—	—
96	96	98	72	92	77	72	62	525.83	649.78	163.33	130.75
60	66	48	61	61	57	42	56	364.69	382.89	86.46	112.92
56	55	46	45	62	50	50	39	352.78	333.17	91.50	81.08
85	81	70	63	66	78	37	47	434.72	433.02	100.76	108.90
51	40	44	42	55	42	33	35	397.17	273.17	72.16	75.19
70	70	62	85	57	81	51	56	398.97	408.55	109.57	136.25
1,639	1,590	1,096	970	1,543	1,506	885	822	9,106.88	8,923.07	1,875.95	1,717.14



	校			學級		教員		兒童			
	本 尋常	校 尋常 高等	分校場	尋常	高等	男	女	尋常科		高等科	
								男	女	男	女
鹿沼町	2	1	—	70	16	50	51	1,867	1,820	392	385
菊澤村	—	2	—	18	4	13	11	479	413	144	97
北大飼村	3	1	—	22	4	15	12	514	481	130	113
北押原村	1	1	—	15	4	11	9	394	400	134	115
南押原村	4	△ 1	—	25	5	18	13	497	492	135	132
西方村	—	1	1	18	4	16	8	437	417	119	116
眞名子村	—	1	—	6	2	6	3	160	135	36	22
清洲村	—	2	—	11	3	9	7	279	241	64	66
永野村	1	1	—	7	2	6	5	195	199	31	37
柏尾村	1	2	—	15	3	13	6	297	332	91	62
栗野町	1	2	—	21	3	16	9	412	375	86	78
南摩村	1	1	1	15	3	12	8	316	330	90	63
加蘇村	1	2	—	13	4	12	8	330	302	101	88
東大蘆村	3	1	—	17	4	13	9	396	378	111	103
西大蘆村	2	△ 1	—	12	3	11	6	230	247	76	72
板荷村	—	1	—	7	2	6	4	220	220	66	59
小來川村	—	1	1	8	2	8	3	176	171	58	30
落合村	—	2	—	20	4	16	11	454	465	118	105
今市町	2	1	—	42	8	29	27	1,124	1,134	275	243
日光町	4	2	—	66	13	47	45	1,605	1,691	387	261
足尾町	2	1	—	35	8	37	28	959	930	209	217
		* 2		* 38	* 11	* 37	* 10	* 842	* 814	* 167	* 189
計	28 <sup>△</sup> 2	26	3	463	101	364	281	11,281	11,173	2,873	2,464
		* 2		* 38	* 11	* 37	* 10	* 842	* 814	* 167	* 189
眞岡町	—	1	—	30	8	22	19	844	768	178	159
大内村	2	1	—	24	6	21	14	541	558	132	118
中村	—	1	3	19	4	13	11	482	500	121	109
長沼村	1	1	—	18	6	13	10	345	368	104	95
久下田町	—	1	—	18	5	16	10	496	488	188	98
物部村	—	1	1	17	4	15	8	466	490	117	107
山前村	1	—	4	28	—	14	17	657	669	—	—
田野村	—	1	3	16	4	14	8	349	369	97	66
益子町	1	1	1	25	7	20	19	715	661	216	123
七井村	1	1	—	18	4	14	11	426	415	106	86

上都賀郡足尾町及郡計ニ於テ\*印ヲ附シタルハ私立ニ係ルモノナリ

入學者				卒業者				日々出席兒童平均數			
尋常科		高等科		尋常科		高等科		尋常科		高等科	
男	女	男	女	男	女	男	女	男	女	男	女
329	322	222	253	304	273	176	151	1,762.33	1,777.84	380.84	385.38
81	70	85	56	79	50	61	43	461.16	397.81	139.13	94.52
96	89	64	69	78	62	66	45	499.66	463.34	124.23	110.89
68	67	68	64	51	75	66	52	385.92	391.70	132.08	112.70
71	85	77	63	85	91	58	69	481.98	479.74	131.37	129.19
73	65	61	56	69	79	58	60	425.68	407.76	116.90	113.83
32	17	18	13	23	27	18	9	158.69	131.98	35.44	21.98
39	31	33	36	58	31	32	32	274.10	237.77	62.74	66.33
26	25	31	25	30	28	20	12	186.81	192.36	48.52	35.14
59	63	50	33	49	55	42	29	292.40	323.27	89.84	59.98
76	66	44	47	67	64	42	32	402.80	367.03	83.59	75.00
66	46	49	34	56	49	41	29	312.96	326.30	86.35	62.49
46	41	54	47	62	61	47	42	318.39	297.01	97.02	85.09
77	62	63	54	59	68	49	49	385.08	368.52	109.35	99.81
40	36	39	35	44	38	37	37	223.09	236.09	71.88	68.85
28	33	37	30	46	33	29	29	221.35	213.25	62.96	57.21
25	31	34	10	33	28	24	20	171.02	166.56	55.00	28.59
82	78	68	49	76	80	51	56	439.07	446.64	115.12	102.42
207	188	139	130	158	196	140	116	1,082.44	1,087.23	263.37	231.95
263	303	207	136	252	274	189	129	1,567.60	1,642.05	373.00	254.35
156	175	116	125	146	152	96	95	941.41	921.82	207.45	216.56
* 168	* 177	* 79	* 107	* 123	* 125	* 80	* 77	* 839.61	* 823.84	* 164.78	* 185.59
1,940	1,871	1,559	1,365	1,825	1,814	1,333	1,136	11,833.54	10,806.07	2,951.26	2,600.85
* 168	177	* 79	* 107	* 123	* 125	* 80	* 77	* 839.61	* 823.84	* 164.78	* 185.59
143	140	119	85	133	108	72	74	822.81	746.66	182.01	154.69
93	101	77	64	84	83	62	55	519.96	537.11	124.76	114.02
79	93	65	64	78	84	58	46	454.40	472.35	114.17	102.83
49	55	63	47	60	56	43	49	337.32	357.81	101.60	93.54
86	78	82	50	87	83	64	22	477.54	466.52	185.82	97.35
79	91	73	61	77	76	46	47	448.35	473.15	116.42	104.47
99	106	—	—	110	91	—	—	630.08	644.73	—	—
75	74	54	39	50	60	43	28	333.27	361.51	93.33	65.52
110	131	90	70	120	107	41	13	695.17	647.83	204.77	119.24
74	66	62	58	64	82	45	28	417.30	402.70	103.57	83.57



	學校			學級		教員		兒童				
	本校		分校	尋常	高等	男	女	尋常科		高等科		
	尋常	高等						男	女	男	女	
芳賀郡	逸川村	3	1	—	18	4	16	10	418	392	100	88
	茂木町	3	1	—	27	7	21	16	679	711	183	167
	中川村	5	1	—	22	4	17	10	535	504	136	107
	須藤村	3	1	—	15	4	15	6	401	262	88	75
	小貝村	—	1	4	16	4	15	7	361	382	94	91
	市羽村	1	2	—	21	6	18	13	556	527	116	140
	祖母井町	2	1	—	23	4	16	13	465	446	102	87
	南高根澤村	—	1	3	16	4	13	8	440	397	93	79
	水橋村	3	—	—	18	—	15	6	419	429	—	—
	清原村	2	1	1	27	5	22	12	575	641	138	101
計	28	19	20	416	88	329	227	10,170	10,077	2,309	1,896	
下都賀郡	大宮村	1	1	—	18	4	13	11	330	370	78	77
	國府村	1	1	—	18	4	16	8	426	430	104	84
	壬生町	1	1	—	25	6	19	15	706	717	179	144
	稻葉村	—	1	1	18	4	11	12	501	483	136	122
	南大飼村	—	1	2	19	5	13	12	488	472	144	110
	委村	2	1	—	12	4	9	8	336	350	97	97
	石橋町	—	1	1	13	4	11	8	366	401	84	81
	國分寺村	—	1	1	21	4	14	13	605	594	160	126
	桑村	—	2	1	22	6	17	13	484	549	119	106
	絹村	2	1	—	18	5	14	12	529	538	151	114
賀郡	小山町	—	2	—	39	8	30	21	1,135	1,106	214	182
	大谷村	—	3	—	23	6	17	15	575	530	137	118
	間々田町	—	1	—	18	4	15	8	495	498	128	82
	野木村	1	1	2	28	6	23	13	679	656	119	94
	生井村	—	2	—	12	3	10	8	312	291	84	62
	寒川村	—	1	—	9	2	8	4	182	219	56	43
	穂積村	—	1	1	11	3	9	8	284	280	75	66
	豊田村	—	2	—	24	4	17	15	532	507	147	119
	中村	—	1	—	12	3	9	7	297	269	70	55
	瑞穂村	—	1	—	12	4	10	7	357	373	90	89

入學者				卒業者				日々出席兒童平均數			
尋常科		高等科		尋常科		高等科		尋常科		高等科	
男	女	男	女	男	女	男	女	男	女	男	女
62	65	54	41	76	67	52	48	406.19	382.71	99.74	87.04
132	118	101	86	98	118	81	80	662.86	699.69	178.77	164.34
87	91	71	53	88	92	65	54	525.13	497.09	134.59	103.69
68	73	52	40	77	50	36	34	390.29	351.90	84.21	71.50
60	61	55	56	56	69	44	38	358.40	373.34	93.80	90.52
93	100	63	87	92	73	54	55	539.98	512.86	114.57	135.87
80	77	54	44	77	76	48	43	457.20	430.56	94.27	84.13
85	73	45	43	60	76	48	36	428.92	388.43	97.19	76.67
68	64	—	—	78	61	—	—	393.49	406.22	—	—
115	120	76	50	99	104	66	53	534.22	611.67	132.80	95.76
1,737	1,777	1,258	1,038	1,769	1,631	863	803	9,837.88	9,763.84	2,256.39	1,844.75
54	63	35	41	52	62	35	41	326.06	360.88	76.24	76.01
71	58	60	48	82	80	45	36	413.44	427.21	101.19	81.39
110	124	103	83	116	111	80	62	690.76	700.16	175.56	141.70
76	76	63	78	81	77	75	44	492.50	474.64	130.78	119.55
83	83	79	68	96	75	65	43	478.94	466.06	141.52	108.23
51	61	57	61	53	51	40	38	323.79	328.76	94.02	95.91
63	73	46	49	62	60	40	33	357.75	391.47	82.51	79.45
105	116	86	70	101	96	74	59	530.40	566.22	155.69	123.89
90	94	74	67	70	75	46	40	466.89	523.10	116.26	104.57
106	91	90	74	78	92	63	40	512.49	522.12	147.92	110.14
203	187	124	105	181	185	90	80	1,106.81	1,076.75	208.99	177.81
98	93	66	74	93	89	87	45	564.57	514.19	133.91	115.86
75	90	67	48	87	91	63	33	475.06	476.44	123.54	79.62
104	117	74	52	116	115	48	44	663.29	641.42	112.37	91.63
50	42	41	39	44	47	44	26	303.89	280.40	81.30	60.85
30	32	31	23	35	30	25	20	179.80	215.77	55.20	41.82
46	31	37	38	44	59	38	28	276.20	271.43	73.10	63.12
81	74	75	61	100	85	72	57	523.04	489.91	143.08	116.86
47	43	33	30	52	48	37	24	287.74	257.46	69.15	53.79
46	60	48	47	66	59	42	42	348.44	363.59	89.17	85.25



	學校			學級		教員		兒童					
	本 尋常	校 尋常 高等	分 敷場	尋常	高等	男	女	尋常科		高等科			
								男	女	男	女		
下郡	水代村	—	1	1	13	4	11	7	339	334	87	90	
	部屋村	—	1	2	15	4	14	7	420	427	84	92	
	藤岡町	—	1	—	12	3	10	6	374	309	68	56	
	赤麻村	—	1	—	12	3	11	6	328	334	94	58	
	三鴨村	—	1	—	12	3	11	5	345	331	88	73	
	岩舟村	—	1	—	17	4	10	12	462	422	117	83	
	小野寺村	—	2	—	19	4	16	8	408	422	132	76	
	富山村	—	1	—	12	4	10	8	361	397	80	86	
	靜和村	—	1	—	12	3	10	6	294	285	70	45	
	皆川村	1	1	—	18	4	14	10	447	416	98	96	
賀郡	吹上村	1	1	—	18	6	15	11	574	565	146	118	
	寺尾村	2	1	1	20	4	17	8	459	426	104	103	
	赤津村	2	1	—	19	4	15	8	462	482	118	94	
	家中村	—	2	—	18	6	16	10	479	477	122	98	
	計	14	△ 1 41	14	589	145	465	330	15,371	15,260	3,780	3,139	
	鹽谷郡	矢板町	—	1	3	29	8	28	13	819	814	222	196
		泉根村	1	1	2	18	4	15	11	458	414	130	111
		藤原町	3	1	1	20	4	19	10	416	405	100	86
		三依村	—	1	3	10	2	7	4	153	147	39	30
		栗山村	—	1	7	16	1	13	11	238	424	64	38
藤原町		—	1	4	17	5	17	6	383	395	81	60	
船生村		—	1	2	16	4	14	8	427	424	122	86	
王生村		1	1	2	18	4	15	12	414	379	114	100	
大宮村		—	1	3	19	4	18	9	412	439	107	100	
氏家町		1	1	—	30	8	28	16	855	868	237	193	
郡	阿久津村	—	1	4	27	6	18	17	624	626	150	144	
	北高根深村	5	1	—	36	7	33	19	838	809	195	148	
	熟田村	2	1	—	23	4	17	13	546	522	98	96	
	喜連川町	—	1	3	26	5	22	11	613	658	183	152	
	片岡村	2	1	—	15	4	14	9	369	333	113	102	
	計	16	16	34	329	72	286	174	7,880	7,797	1,999	1,695	

入學者				卒業者				日々出席兒童平均數			
尋常科		高等科		尋常科		高等科		尋常科		高等科	
男	女	男	女	男	女	男	女	男	女	男	女
58	56	41	55	49	68	48	35	329.83	323.68	82.19	88.31
80	71	45	54	85	77	40	39	405.16	408.09	80.49	89.67
66	63	41	33	56	53	26	23	361.15	304.58	65.02	55.86
50	69	49	29	61	58	46	29	314.91	325.19	91.98	56.77
63	58	46	43	49	48	42	30	334.77	323.04	84.61	72.17
83	69	63	42	67	58	55	44	450.91	414.62	114.42	82.14
56	63	77	49	74	60	57	28	398.50	414.12	129.20	73.57
64	77	45	47	58	64	35	39	346.89	375.69	76.17	79.78
53	49	49	25	49	49	24	21	283.15	278.42	68.50	68.91
79	61	51	65	65	77	49	32	434.55	409.25	98.58	95.13
97	96	83	61	102	95	64	57	560.91	554.01	142.89	116.38
79	59	60	58	88	66	49	46	447.80	409.99	105.10	100.90
79	71	59	51	86	84	59	44	567.83	561.36	115.87	91.19
78	71	72	44	75	88	50	54	471.25	466.76	118.07	95.79
2,574	2,553	2,070	1,812	2,535	2,532	1,761	1,352	14,963.60	14,829.30	3,685.54	3,094.12
146	139	112	101	127	147	112	97	791.54	780.37	218.41	188.40
76	61	67	61	68	66	65	50	438.18	396.60	125.04	108.53
67	74	50	50	68	66	47	36	396.48	388.95	95.51	84.23
49	43	25	33	42	52	22	20	274.95	248.72	42.69	51.20
24	23	21	17	24	15	18	13	149.13	141.43	38.50	29.28
43	39	36	23	31	43	28	15	204.53	191.33	51.31	30.77
59	52	46	38	53	65	37	25	369.65	380.92	76.30	60.34
84	72	67	54	70	64	53	34	411.83	406.06	115.90	83.76
63	68	58	61	56	64	58	42	397.50	368.74	111.68	96.49
63	67	54	63	68	68	53	38	399.84	423.81	104.29	93.95
133	149	138	104	148	133	99	91	849.03	836.98	230.12	185.86
90	96	80	83	110	109	71	62	615.07	614.98	145.64	139.42
146	134	118	89	128	130	77	59	825.68	790.77	188.48	144.84
98	78	46	55	87	78	52	45	527.25	506.25	94.20	94.38
93	115	109	95	97	118	78	57	591.83	633.06	177.04	147.51
60	58	67	59	59	65	49	45	361.85	390.35	114.05	100.09
1,294	1,271	1,094	986	1,236	1,283	919	729	7,604.54	7,418.22	2,205.20	1,644.05



	學 校			學 級		教 員		兒 童			
	本 校	分 數 場	尋 常	尋 常	尋 常	尋 常	尋 常	尋 常 科		高 等 科	
								尋 常	尋 常	尋 常	尋 常
大田原町	—	1	—	33	8	29	17	913	934	242	190
親園村	1	1	—	15	—	12	6	408	358	—	—
野崎村	2	1	—	18	4	17	8	361	361	83	92
佐久山町	1	1	—	18	4	11	9	363	326	98	84
上江川村	3	—	—	16	—	11	5	361	373	—	—
下江川村	4	1	—	30	4	23	10	545	575	134	118
荒川村	4	1	—	23	4	19	9	476	506	124	88
向田村	2	1	—	15	3	12	5	277	311	74	63
境村	4	1	1	24	4	19	13	490	441	112	89
烏山町	—	1	—	24	4	20	12	684	712	140	115
七合村	4	1	—	20	3	16	10	469	434	99	57
武茂村	3	1	—	12	1	10	4	270	245	32	21
馬頭町	4	1	—	34	6	28	13	741	725	136	80
大内村	2	1	—	14	2	12	5	278	296	54	33
大山田村	1	2	—	18	3	14	6	335	362	70	62
小川町	1	1	—	24	6	15	15	593	569	181	163
湯津上村	2	1	—	18	3	14	10	517	502	66	55
川西町	2	1	—	18	4	16	10	447	450	108	90
黒羽町	1	2	—	22	7	18	14	572	541	224	129
須賀川村	1	2	—	16	4	13	10	370	396	96	72
兩郷村	2	1	—	18	4	15	8	364	349	92	64
伊王野村	2	1	—	18	4	14	10	442	409	105	98
蘆野町	2	1	—	14	4	12	7	322	331	85	53
那須村	10	2	—	54	6	41	20	1,238	1,132	163	117
鍋掛村	1	1	—	10	3	9	4	278	266	86	66
金田村	2	2	—	29	7	24	17	800	797	222	129
黒磯町	—	1	1	25	6	25	10	660	651	185	115
東那須野村	1	1	—	19	4	18	8	453	460	92	102
狩野村	1	1	—	24	4	20	11	577	603	146	98
西那須野町	2	1	—	25	4	20	10	588	560	99	82
高林村	1	2	2	19	4	15	12	421	398	124	85
計	66	36	4	665	124	539	308	15,613	15,373	3,415	2,610

入 學 者				卒 業 者				日々出席兒童平均數			
尋 常 科		高 等 科		尋 常 科		高 等 科		尋 常 科		高 等 科	
男	女	男	女	男	女	男	女	男	女	男	女
144	187	123	111	157	154	121	80	830.63	909.31	233.42	180.39
59	62	—	—	61	60	—	—	399.32	341.60	—	—
66	58	35	46	64	66	47	46	343.97	340.87	75.26	86.32
60	59	58	54	62	51	41	31	349.14	317.49	94.06	80.33
56	65	—	—	58	69	—	—	350.27	358.59	—	—
88	94	81	65	92	97	51	54	525.37	559.04	129.64	114.85
85	86	64	46	82	68	60	42	466.59	490.81	111.04	98.98
45	64	51	36	48	54	23	26	267.82	302.42	72.47	60.66
98	82	62	53	86	77	59	36	473.86	426.45	107.42	83.02
113	123	81	68	118	118	69	49	673.31	708.31	140.03	114.08
88	72	49	35	68	71	50	23	457.16	415.98	97.07	56.27
52	49	20	13	46	36	13	8	266.18	243.34	31.82	20.78
111	119	73	42	138	111	70	39	722.58	704.00	131.70	78.53
49	53	34	19	47	36	21	15	267.70	282.04	53.39	32.12
55	65	43	40	57	55	27	23	320.15	347.04	67.42	60.35
108	109	101	88	95	94	81	49	576.84	556.22	175.09	162.12
85	81	39	38	77	75	27	20	495.73	481.70	64.51	54.88
89	88	53	53	77	76	51	41	428.11	431.52	104.49	83.82
94	86	101	79	88	99	71	79	548.36	517.43	150.46	125.69
64	76	54	38	60	60	42	34	347.79	370.02	81.66	68.61
60	54	51	40	67	65	41	25	355.51	334.61	89.33	62.88
95	65	54	53	83	63	53	46	419.14	386.59	100.30	94.55
58	54	49	35	50	60	37	18	309.92	315.26	82.60	52.39
234	195	87	77	191	182	77	45	1,205.20	1,107.12	155.85	114.19
49	38	44	31	48	45	42	32	269.02	259.81	78.34	71.29
140	131	118	80	126	132	105	54	774.76	768.95	217.24	129.02
127	120	106	78	104	109	80	40	636.80	626.66	181.81	112.72
72	88	52	55	68	80	40	48	440.46	445.94	90.24	100.01
93	108	81	62	108	106	71	36	552.04	576.38	144.94	95.21
45	94	47	57	100	97	53	30	396.95	392.61	94.33	80.24
80	86	68	50	65	60	57	41	405.69	385.57	121.24	85.70
2,712	2,711	1,942	1,540	2,597	2,502	1,626	1,114	15,097.12	14,847.56	3,241.20	2,560.00



	學校			學級		教員		兒童					
	本校		分校場	尋常	高等	男	女	尋常科		高等科			
	尋常	尋常高等						男	女	男	女		
安	佐野町	—	2	—	47	8	41	20	1,299	1,323	208	198	
	植野村	1	1	1	26	6	23	13	729	709	160	130	
	界村	—	1	—	12	2	10	6	233	266	66	50	
	犬伏町	—	1	—	18	4	14	10	456	488	109	83	
	彌米町	—	1	—	12	2	11	5	283	263	60	54	
	田沼町	4	1	—	40	8	37	16	1,038	1,054	177	207	
	三好村	—	1	—	12	2	8	7	248	261	46	53	
蘇	葛生町	—	1	2	24	5	20	11	656	336	113	128	
	常盤村	—	1	—	12	2	8	6	299	259	75	59	
	米室村	—	2	—	12	2	10	4	223	225	42	25	
	野上村	—	2	—	12	2	10	4	209	208	42	28	
	飛駒村	1	1	—	15	2	12	6	292	283	53	40	
	新合村	2	1	—	16	2	12	8	353	329	73	55	
	赤見村	2	1	—	24	4	19	12	614	654	114	93	
郡	旗川村	—	1	—	12	2	10	6	260	269	54	56	
	計	10	18	3	294	53	245	136	7,187	7,241	1,392	1,259	
	足	毛野村	—	1	2	22	5	15	14	592	589	136	67
		富田村	—	1	—	12	3	10	6	362	335	77	55
		吾妻村	—	1	—	12	2	10	5	288	282	63	41
		北郷村	1	1	1	22	3	16	11	494	535	113	54
		名草村	—	1	1	10	2	9	4	244	255	38	18
三重村		—	1	—	12	2	7	8	366	319	55	24	
山前村		—	1	—	12	2	9	7	354	377	72	22	
利	三和村	1	1	—	18	2	14	8	479	415	74	6	
	葉鹿町	—	1	—	12	2	12	4	258	256	35	20	
	小俣町	—	1	1	15	2	10	6	391	374	61	18	
	菱村	1	1	—	14	2	11	6	314	315	49	27	
	梁田村	—	1	—	6	1	6	2	190	183	42	19	
	久野村	—	1	—	10	2	9	4	226	240	81	48	
	筑波村	—	1	—	12	2	8	6	319	323	62	40	
郡	御厨町	—	1	—	12	2	10	6	393	386	67	53	
	山邊町	—	1	—	25	3	17	12	714	776	102	54	
	計	3	16	5	226	37	173	109	5,984	5,960	1,127	566	

入學者				卒業者				日々出席兒童平均數			
尋常科		高等科		尋常科		高等科		尋常科		高等科	
男	女	男	女	男	女	男	女	男	女	男	女
242	220	188	110	221	221	75	85	1,269.50	1,311.88	207.51	196.55
122	128	88	84	121	123	75	53	717.21	685.31	154.42	129.39
36	49	37	26	40	42	30	24	232.47	259.34	63.40	49.60
90	81	55	50	65	70	54	35	441.45	470.44	104.80	79.76
44	50	35	35	52	36	26	20	273.62	250.83	55.67	49.36
185	175	104	115	179	200	75	92	1,011.71	1,032.69	172.32	201.50
39	43	24	29	37	52	22	24	239.23	251.86	43.44	51.44
128	119	67	78	89	98	46	50	648.00	642.90	114.41	124.12
44	49	43	37	46	42	32	22	293.64	253.28	74.46	58.48
33	31	23	14	36	40	19	12	215.22	220.10	40.61	24.13
40	31	23	21	36	40	21	9	261.23	201.56	41.52	27.71
50	44	24	22	49	48	29	18	282.50	272.98	51.92	40.06
66	47	40	33	63	47	34	22	344.91	320.47	71.26	53.49
94	113	59	55	116	110	55	38	703.75	639.61	108.26	90.09
39	57	30	33	41	44	25	23	255.24	263.91	52.54	54.61
1,252	1,220	790	742	1,181	1,211	618	527	7,129.63	7,077.16	1,359.54	1,230.29
99	113	72	42	98	84	—	24	561.06	561.32	128.61	64.72
43	64	42	25	57	46	64	30	349.27	322.84	70.23	51.02
50	46	36	20	48	46	30	22	279.41	274.41	58.64	39.74
61	79	71	39	90	81	47	15	475.93	499.99	104.54	52.79
50	34	22	8	34	54	16	10	235.91	240.97	36.19	17.30
59	40	39	15	56	54	18	11	354.44	306.42	52.37	21.87
48	53	44	14	59	65	30	8	339.00	358.41	66.54	21.65
82	68	53	5	73	55	26	—	460.59	388.33	74.82	5.81
53	45	25	18	35	44	14	3	246.93	247.18	36.01	18.89
68	57	42	10	61	66	28	8	374.81	369.54	60.58	17.68
57	60	32	23	41	46	21	7	296.59	306.13	49.15	27.69
29	21	29	15	31	37	15	3	185.06	177.57	42.94	17.79
22	32	47	28	36	46	35	20	222.80	236.23	83.29	47.69
55	46	40	16	50	63	23	24	313.81	314.74	62.50	39.18
57	64	42	37	67	69	25	16	381.55	375.08	65.35	50.27
130	146	71	38	119	108	44	19	684.07	747.47	107.81	48.85
963	968	709	353	955	964	436	220	5,761.23	5,726.63	1,099.57	542.94



第六 小 學 校 (續)

Table with 6 columns: Area, Area, Number of Schools, Area, Area, Number of Schools. Rows include various prefectures like 宇都宮, 足利, 河上, 芳賀, 下都賀, 鹽谷, 那須, 安足, 利都, 總計.

學校數ニハ師範附屬校及私立小學校並ニ分教場ヲモ含ム

第七 補習科ヲ置ク市町村立小學校

Table showing supplementary courses in municipal, town, and village elementary schools. Columns include 'Special', 'Elementary', 'High School', and 'Total' for various years from 1929 to 1933.

第八 加設科目ヲ課スル市町村立小學校

Table showing additional subjects taught in municipal, town, and village elementary schools. Columns include 'Special', 'Elementary', 'High School', and 'Total' for various years and subjects like English and Handicrafts.

×印ハ私立ニ係ルモノナリ

第九 僻 限 地 ノ 小 學 校

Table showing elementary schools in remote areas. Columns include 'School Type', 'Enrollment', 'Teachers', and 'Students' for various years and locations.

本表ハ特別加俸支給ニ關シ本縣ニ於テ僻限地トシテ指定シタル尋常小學校及尋常高等小學校ニ係ルモノヲ掲ケ (×ハ分教場)昭和九年學級數以下各項ハ資料火災燒失ニ付不詳

第一〇 小 學 校 學 級

Table showing elementary school grades. Columns include 'Elementary', 'High School', 'Total', and 'Total' for various years and locations.

本表ニハ分教場ヲ含ム



學級別尋常小學校

Table showing school level statistics for elementary schools. Columns include grade levels (單級 to 十學級以上), total count (總計), and maximum number of classes (最多學級). Rows list years from 1929 to 1932, with a summary for 1933.

×ハ分敷場次表亦同シ

學級別尋常高等小學校

Table showing school level statistics for elementary high schools. Columns include grade levels (四學級以下 to 十五學級), total count (總計), and maximum number of classes (最多學級). Rows list years from 1929 to 1932, with a summary for 1933.

學級別尋常高等小學校

(續)

Table showing school level statistics for elementary high schools by municipality. Columns include grade levels (四學級以下 to 十五學級以上), total count (總計), and maximum number of classes (最多學級). Rows list municipalities like 河内町, 上都賀町, etc., for the year 1933.

本年度本校分テ尋常科高等科ニ區別スレハ次ノ如シ

Table showing school level statistics for elementary high schools by municipality, categorized by school type (尋常, 高等). Columns include grade levels (單級 to 十九學級以上), total count (總計), and maximum number of classes (最多學級). Rows list municipalities and school types for the year 1933.



第一三

學級別高等小學校

	單級	二學級	三學級	四學級	五學級	六學級	七學級	八學級	九學級	十學級	十一學級以上	計
	管											
(昭和) 年度内三月一日		1		1							1	4
9			1	1							1	3
10			1		1	1					1	4
11			1		1	1					1	4
12			1		1	1					1	4
13			1		1	1					1	4
郡市別 昭和十三年度												
上都賀町村立			1		1							2
下都賀町村立						1						1
宇都宮市立											1	1

第一四

小學校教員總數

	本科正教員		専科正教員		准教員		代用教員		合計		
	男	女	男	女	男	女	男	女	男	女	計
管											
(昭和) 年度内三月一日	2,856	1,251	34	198	102	51	90	148	3,082	1,648	4,730
9	2,905	1,278	39	199	115	56	82	133	3,141	1,666	4,807
10	2,878	1,314	31	196	120	61	134	149	3,163	1,720	4,883
11	2,817	1,367	27	204	109	56	185	179	3,136	1,806	4,944
12	20	4							20	4	24
13 縣立	2,716	1,426	22	189	92	75	176	264	3,006	1,954	4,960
市町村立	36	4		4			1	2	37	10	47
私立	2,772	1,434	22	193	92	75	177	266	3,063	1,968	5,031
計											
郡市別 昭和十三年度											
河内町村立	258	151		19	6	3	11	15	275	188	463
上都賀町村立	329	216	5	28	12	6	18	31	364	281	645
上都賀私立	36	4		4			1	2	37	10	47
芳賀町村立	300	180	1	18	16	8	12	22	329	228	557
下都賀町村立	422	244	1	22	9	20	33	44	465	330	795
鹽谷町村立	255	99	3	23	7	11	21	41	286	174	460
那須町村立	481	190		41	24	19	34	58	529	308	847
安蘇町村立	221	96	3	11	7	6	14	21	245	126	381
足利町村立	145	81	1	7	10	2	17	19	173	109	282
宇都宮市立	157	97	4	12			6	4	167	113	280
足利市立	82	31	1	2			4	9	87	42	129
栃木市立	66	39	3	6	1		6		76	45	121
師範附屬縣立	20	4							20	4	24

第一五

尋常小學校教員

	本科正教員			専科正教員			准教員			代用教員			合計		
	男	女	計	男	女	計	男	女	計	男	女	計	男	女	計
管															
(昭和) 年度内三月一日	2,192	1,171	3,363	17	143	160	101	51	152	83	142	225	2,393	1,543	3,900
9	2,226	1,199	3,425	19	151	170	114	56	170	70	124	194	2,429	1,530	3,359
10	2,189	1,226	3,415	61	147	161	117	61	178	122	145	267	2,444	1,579	4,023
11	2,126	1,270	3,396	17	55	172	105	56	161	173	173	346	2,421	1,654	4,047
12	16	3	19										16	3	19
13 市町村立	2,032	1,327	3,359	13	141	154	90	75	165	164	258	422	2,299	1,801	4,100
私立	20	4	24		1	1				1	2	3	21	7	28
計	2,068	1,334	3,402	13	142	155	90	75	165	165	260	425	2,336	1,811	4,147
郡市別 昭和十三年度															
河内町村立	198	139	337		11	11	6	3	9	10	14	24	214	167	381
上都賀町村立	249	189	438	3	20	23	12	6	18	14	30	44	278	245	523
上都賀私立	20	4	24		1	1				1	2	3	21	7	28
芳賀町村立	219	165	384		12	12	16	8	24	10	22	32	245	207	452
下都賀町村立	287	226	513	1	20	21	9	20	29	33	44	77	330	310	640
鹽谷町村立	178	94	272	1	14	15	7	11	18	21	41	62	207	160	367
那須町村立	358	185	543		33	33	23	19	42	33	58	91	414	295	709
安蘇町村立	166	97	263	2	7	9	7	6	13	14	19	33	189	129	318
足利町村立	109	80	189	1	7	8	10	2	12	17	19	36	137	108	245
宇都宮市立	135	84	219	3	11	14				2	2	4	140	97	237
足利市立	82	31	113	1	2	3				4	9	13	87	42	129
栃木市立	51	37	88	1	4	5				6		6	58	41	99
師範附屬縣立	16	3	19										16	3	19

休職者ヲ控除ス次表亦同シ

尋常高等小學校ノ教員ニシテ主トシテ尋常科ヲ擔任スルモノハ之ヲ本表ニ合算セリ



第一六

高等小學校教員

	本科正教員			専科正教員			准教員			代用教員			合計		
	男	女	計	男	女	計	男	女	計	男	女	計	男	女	計
年度内三月一日 (昭和).....9	664	80	744	17	55	72	1	-	1	7	6	13	689	141	830
10	679	79	758	20	48	-	1	-	1	12	9	21	712	136	848
11	689	88	777	15	49	64	3	-	3	12	4	16	719	141	860
12	691	97	788	10	49	59	4	-	4	12	6	18	717	152	869
13	縣立	4	1	5	-	-	-	-	-	-	-	-	4	1	5
	市町村立	684	99	783	9	48	57	2	-	2	12	6	707	153	860
	私立	16	-	16	-	3	3	-	-	-	-	-	16	3	19
計	704	100	804	9	51	60	2	-	2	12	6	18	727	157	884

郡市別 昭和十三年度

郡市別	准教員			代用教員			合計		
	男	女	計	男	女	計	男	女	計
河内町村立	60	12	72	-	8	8	-	-	-
上都賀町村立	80	27	107	2	8	10	-	-	-
上都賀私立	16	-	16	-	3	3	-	-	-
芳賀町村立	81	15	96	1	6	7	-	-	-
下都賀村立	135	18	153	-	2	2	-	-	-
豊谷町村立	77	6	82	2	9	11	-	-	-
那須町村立	123	5	128	-	8	8	1	-	1
安蘇町村立	55	1	56	1	4	5	-	-	-
足利町村立	36	1	37	-	-	-	-	-	-
宇都宮市立	22	13	35	1	1	2	-	-	-
足利市立	-	-	-	-	-	-	-	-	-
栃木市立	15	2	17	2	2	4	1	-	1
師範附屬縣立	4	1	5	-	-	-	-	-	-

尋常高等小學校ノ教員ニシテ主トシテ高等科ヲ擔任スルモノ及ヒ尋常高等兩科ヲ擔任シテ區別シ能ハサルモノハ本表ニ計上セリ

第一七

小學校教員月俸額

	小學校本科正教員ノ資格アル者						尋常小學校本科正教員ノ資格アル者						専科正教員					
	男			女			男			女			男			女		
	最多	最寡	平均	最多	最寡	平均	最多	最寡	平均	最多	最寡	平均	最多	最寡	平均	最多	最寡	平均
年度内三月一日 (昭和).....9	165	10	61.67	65	25	41.13	85	35	50.51	57	32	43.53	75	1	46.31	55	17	37.37
10	165	10	62.36	65	37	44.21	85	35	50.41	57	28	44.22	75	10	46.61	55	5	37.50
11	165	10	63.01	65	38	44.32	90	35	49.83	57	32	43.69	75	35	50.17	57	27	38.37
12	165	10	64.13	65	38	45.06	90	38	50.38	57	35	43.35	80	37	48.44	57	30	38.76
13	165	38	64.85	70	32	43.69	85	38	50.86	57	32	42.48	80	3	49.50	65	2	39.84
郡市別 昭和十三年度																		
河内	115	45	67.49	58	38	45.30	85	38	52.50	55	35	43.37	-	-	-	47	33	40.74
上都賀	145	45	64.45	60	38	32.12	70	38	51.33	55	35	43.20	80	47	60.80	65	30	41.07
芳賀	115	45	63.40	57	38	46.15	75	38	48.62	57	35	43.00	33	33	33.00	47	32	38.44
下都賀	115	42	65.22	65	32	45.23	80	38	51.38	60	32	42.04	45	45	45.00	52	32	41.09
豊谷	115	38	63.16	60	38	45.27	70	38	51.88	57	35	45.92	52	3	33.33	47	2	35.30
那須	115	40	61.99	60	38	45.67	80	38	49.48	57	32	42.87	-	-	-	57	30	38.61
安蘇	135	45	66.45	65	38	44.85	70	38	59.23	55	35	39.16	70	50	59.00	57	35	43.45
足利	115	38	63.93	65	38	45.98	65	38	49.73	57	35	39.38	57	57	57.00	42	33	36.00
宇都宮	165	45	71.42	70	35	49.52	75	42	60.60	57	50	53.50	57	10	41.00	52	38	44.75
足利	165	45	63.72	57	38	46.00	75	42	55.33	55	35	43.00	-	70	70.00	55	40	47.50
栃木	165	45	66.86	60	38	46.12	65	50	55.67	52	40	35.80	50	42	46.33	52	35	42.17

	准教員						代用教員					
	男			女			男			女		
	最多	最寡	平均	最多	最寡	平均	最多	最寡	平均	最多	最寡	平均

	小學校本科正教員ノ資格アル者						尋常小學校本科正教員ノ資格アル者						専科正教員					
	男			女			男			女			男			女		
	最多	最寡	平均	最多	最寡	平均	最多	最寡	平均	最多	最寡	平均	最多	最寡	平均	最多	最寡	平均
年度内三月一日 (昭和).....9	57	45	38.32	45	12	34.71	60	17	38.60	45	2	28.78	-	-	-	-	-	-
10	57	30	38.77	45	12	35.04	60	17	37.44	45	3	27.42	-	-	-	-	-	-
11	57	25	30.68	47	12	32.39	60	1	34.45	45	2	27.90	-	-	-	-	-	-
12	57	28	36.13	42	20	33.02	65	20	33.45	45	2	30.10	-	-	-	-	-	-
13	60	28	37.27	45	20	32.71	65	2	33.07	47	2	28.91	-	-	-	-	-	-
郡市別 昭和十三年度																		
河内	60	30	41.50	42	30	37.33	35	28	29.36	47	28	32.27	-	-	-	-	-	-
上都賀	47	30	35.17	45	30	34.00	65	2	33.56	45	12	30.13	-	-	-	-	-	-
芳賀	45	30	35.37	40	28	34.13	45	28	33.58	45	28	31.50	-	-	-	-	-	-
下都賀	45	30	36.00	42	28	32.90	45	28	32.64	45	10	30.64	-	-	-	-	-	-
豊谷	47	30	33.86	40	25	31.73	57	28	35.57	40	2	21.83	-	-	-	-	-	-
那須	47	30	35.13	42	20	31.63	47	2	30.85	42	3	28.34	-	-	-	-	-	-
安蘇	50	30	36.00	42	28	33.33	52	26	35.07	40	28	30.14	-	-	-	-	-	-
足利	50	28	39.60	28	28	28.00	50	28	34.24	35	28	29.05	-	-	-	-	-	-
宇都宮	42	42	42.00	-	-	-	50	5	35.17	42	30	38.00	-	-	-	-	-	-
足利	-	-	-	-	-	-	55	40	32.50	42	28	32.89	-	-	-	-	-	-
栃木	35	35	35.00	-	-	-	45	28	35.17	-	-	-	-	-	-	-	-	-

市町村立ニ係ルモノヲ掲載セリ次ニ表亦同シ



	小學校本科正教員ノ資格アル者						尋常小學校本科正教員ノ資格アル者						専科正教員										
	男			女			男			女			男			女							
	最多	最寡	平均	最多	最寡	平均	最多	最寡	平均	最多	最寡	平均	最多	最寡	平均	最多	最寡	平均					
全 管 (四)																							
年度内三月一日 (昭和)..... 9	145	10	61.25	65	25	43.89	85	35	50.51	57	23	43.53	75	37	49.28	55	17	36.67					
10	150	10	62.04	65	27	43.96	85	35	50.41	57	23	44.22	75	35	49.53	55	5	37.08					
11	150	10	63.19	65	27	44.05	90	35	49.32	57	32	43.69	75	40	51.50	57	27	38.09					
12	165	10	64.39	65	38	44.77	80	35	50.38	57	32	43.35	80	33	48.24	57	30	38.43					
13	165	38	65.41	70	32	43.11	85	38	50.86	57	32	42.48	80	10	52.54	65	30	40.01					
郡 市 別 昭和十三年度																							
河内	115	45	70.25	58	38	45.18	85	38	52.50	55	35	43.37	—	—	—	47	32	39.27					
上都賀	145	45	65.12	58	38	28.94	70	38	51.33	55	35	43.20	80	60	68.33	65	30	41.25					
芳賀	115	45	64.12	57	38	45.81	75	38	48.62	57	35	43.00	—	—	—	45	32	37.25					
下都賀	110	45	65.92	65	32	44.65	80	38	51.38	60	32	42.04	45	45	45.00	52	32	41.05					
鹽谷	115	45	63.38	57	38	44.84	70	38	51.88	57	35	45.92	45	45	45.00	42	30	35.26					
那須	105	40	59.95	60	38	45.57	80	38	49.48	57	32	42.87	—	—	—	57	30	39.78					
安蘇	125	45	67.75	65	38	44.77	70	38	50.23	55	35	39.16	57	50	53.50	47	35	40.85					
足利	115	38	65.61	65	38	46.07	65	38	49.73	57	35	39.38	57	57	57.00	42	33	36.00					
宇都宮	165	45	72.34	70	35	49.10	75	42	60.60	57	50	53.50	50	10	35.67	52	38	45.00					
足利	165	45	63.72	57	38	46.00	75	42	55.33	55	35	43.00	70	70	70.00	55	40	47.50					
栃木	165	45	68.00	57	38	45.81	65	50	55.67	52	40	35.80	47	47	47.00	52	42	44.50					
准 教 員 代 用 教 員																							
男						女						男						女					
最多 最寡 平均						最多 最寡 平均						最多 最寡 平均						最多 最寡 平均					
全 管 (四)																							
年度内三月一日 (昭和)..... 9	57	28	38.40	45	12	24.70	55	17	33.60	45	2	28.62											
10	57	30	37.96	45	12	35.04	55	17	46.28	45	2	27.04											
11	57	25	36.79	47	12	32.39	55	20	34.07	45	2	27.78											
12	57	28	36.15	42	20	32.21	55	20	32.92	45	2	28.10											
13	60	28	37.19	45	20	32.71	57	2	32.95	47	2	28.79											
郡 市 別 昭和十三年度																							
河内	60	30	41.50	42	30	37.33	35	28	29.50	47	28	32.57											
上都賀	47	30	35.17	45	30	34.00	50	28	32.50	45	12	29.87											
芳賀	45	30	35.37	40	28	34.13	45	28	32.80	45	28	31.50											
下都賀	45	30	36.00	42	28	32.90	45	28	32.64	45	10	30.64											
鹽谷	47	30	33.86	40	25	31.73	57	28	35.57	40	2	21.83											
那須	47	30	34.78	42	20	31.63	47	2	30.85	42	3	28.34											
安蘇	50	30	36.00	42	28	33.33	52	26	35.07	40	28	30.37											
足利	50	28	59.60	28	28	28.00	50	28	34.24	35	28	29.05											
宇都宮	—	—	—	—	—	—	38	38	38.00	42	30	36.00											
足利	—	—	—	—	—	—	55	40	32.50	42	28	32.89											
栃木	—	—	—	—	—	—	45	28	35.17	—	—	—											

調査方ハ尋常科小學校教員表ニ同シ

	本 科 正 教 員						専 科 正 教 員																
	男			女			男			女													
	最多	最寡	平均	最多	最寡	平均	最多	最寡	平均	最多	最寡	平均											
全 管 (四)																							
年度内三月一日 (昭和)..... 9	166	12	62.75	60	38	46.77	65	1	43.25	55	28	39.27											
10	165	12	63.17	60	38	47.12	70	10	43.63	55	30	38.89											
11	165	38	62.92	60	38	47.13	70	25	48.64	57	30	39.23											
12	165	38	63.51	60	38	47.81	70	37	48.80	57	30	39.85											
13	145	38	63.56	65	40	50.25	70	3	45.11	57	2	39.35											
郡 市 別 昭和十三年度																							
河内	105	47	61.92	57	40	46.33	—	—	—	47	37	42.75											
上都賀	135	47	62.16	60	40	49.11	52	47	49.50	50	33	40.63											
芳賀	115	45	63.27	55	40	48.60	33	33	33.00	47	37	40.50											
下都賀	115	42	64.07	57	42	49.83	—	—	—	50	33	41.50											
鹽谷	105	38	62.76	60	42	51.20	52	3	27.50	47	2	35.22											
那須	115	45	66.45	60	42	48.20	—	—	—	47	32	33.75											
安蘇	135	47	63.05	50	50	50.00	70	70	70.00	57	35	48.00											
足利	85	47	59.89	42	42	42.00	—	—	57.00	—	—	—											
宇都宮	145	47	66.18	65	42	52.00	57	57	—	42	42	42.00											
足利	—	—	—	—	—	—	—	—	—	—	—	—											
栃木	90	45	63.20	60	42	56.00	50	42	46.00	40	35	37.50											
准 教 員 代 用 教 員																							
男						女						男						女					
最多 最寡 平均						最多 最寡 平均						最多 最寡 平均						最多 最寡 平均					
全 管 (四)																							
年度内三月一日 (昭和)..... 9	30	30	30.00	—	—	—	60	35	45.71	40	10	32.50											
10	30	30	30.00	—	—	—	60	35	44.17	40	10	32.50											
11	33	30	32.00	—	—	—	60	1	37.42	38	28	32.25											
12	35	35	35.75	—	—	—	65	28	41.00	38	28	35.40											
13	42	35	39.67	—	—	—	65	2	34.75	40	28	33.67											
郡 市 別 昭和十三年度																							
河内	—	—	—	—	—	—	28	28	28.00	28	28	28.00											
上都賀	—	—	—	—	—	—	65	2	37.50	38	38	38.00											
芳賀	—	—	—	—	—	—	40	35	37.25	—	—	—											
下都賀	—	—	—	—	—	—	—	—	—	—	—	—											
鹽谷	—	—	—	—	—	—	—	—	—	—	—	—											
那須	—	—	—	—	—	—	—	—	—	—	—	—											
安蘇	42	42	42.00	—	—	—	30	30	30.00	—	—	—											
足利	—	—	—	—	—	—	—	—	—	28	28	28.00											
宇都宮	42	42	42.00	—	—	—	50	5	33.75	40	40	40.00											
足利	—	—	—	—	—	—	—	—	—	—	—	—											
栃木	35	35	35.00	—	—	—	—	—	—	—	—	—											

調査方ハ高等小學校教員表ニ同シ







第二〇

小學校教員加給(准教員) (續)

	准 教 員								
	年 功 加 俸				特 別 加 俸				
	令第三條第二項 本文ノ加俸		同上但書ノ加俸 (累加)		令第七條第三項 ノ加俸(辭職)		同上第四項ノ加俸 (辭職)		
	人 員	金 額	人 員	金 額	人 員	金 額	人 員	金 額	
全 管 (金額圓)									
年度内三月一日 (昭和)...	9	34	838	—	—	13	201	—	—
		15	375	—	—	7	94	—	—
10	{男女}	41	934	7	126	11	150	2	48
		17	408	2	33	4	56	—	—
11	{男女}	34	816	6	108	18	262	5	126
		10	240	1	15	12	156	1	24
12	{男女}	21	504	4	72	13	183	3	85
		9	240	1	15	11	162	—	—
13	{男女}	18	432	2	36	13	189	3	80
		8	192	1	15	12	160	1	24
郡 市 別 昭和十三年度									
河 内	{男女}	2	48	1	18	—	—	1	24
上 都 賀	{男女}	1	24	—	—	4	67	1	24
芳 賀	{男女}	4	96	—	—	—	—	—	—
		3	72	—	—	—	—	—	—
下 都 賀	{男女}	1	24	—	—	—	—	—	—
		2	48	—	—	—	—	—	—
鹽 谷	{男女}	2	48	—	—	3	42	1	32
		—	—	—	—	3	42	—	—
那 須	{男女}	3	72	1	18	4	56	—	—
		2	48	1	15	8	108	—	—
安 蘇	{男女}	1	24	—	—	1	12	—	—
		—	—	—	—	1	12	1	24
足 利	{男女}	4	96	—	—	1	12	—	—
		—	—	—	—	—	—	—	—
宇 都 宮	{男女}	—	—	—	—	—	—	—	—
		—	—	—	—	—	—	—	—
足 利	{男女}	—	—	—	—	—	—	—	—
		—	—	—	—	—	—	—	—
栃 木	{男女}	—	—	—	—	—	—	—	—
		—	—	—	—	—	—	—	—

第二一

小學校教員住宅

	住宅施設ノモノ			住宅料支給ノモノ		住宅賃借料支給ノモノ	
	市町村数	住宅戸数	住宅住居ノ教員数	市町村数	教員数	市町村数	教員数
	年度内三月一日 (昭和).....	9	120	303	353	9	33
		10	123	333	359	5	27
		11	123	334	366	8	36
		12	124	343	358	7	29
		13	122	333	348	7	35
郡 市 別 昭和十三年度							
河 上	内 都	12	28	28	—	—	1
芳 下	賀 都	21	53	55	—	—	—
鹽 那	谷 都	13	32	30	—	—	1
		14	25	31	—	—	—
安 足	須 郡	15	64	74	1	5	—
		29	94	101	—	—	—
宇 足	蘇 郡	7	14	14	1	5	1
		10	22	13	5	25	—
栃 木	利 郡	—	—	—	—	—	—
		—	—	—	—	—	—
		1	1	2	—	—	—

市町村立ニ係ルモノ、ミナリ

第二二

市町村立小學校教員在職年數別

	五年未滿	五年以上 十年未滿	十年以上 十五年未滿	十五年以上 二十年未滿	二十年以上 廿五年未滿	廿五年以上 三十年未滿	三 十 年 以 上	總 計
	年度内三月一日 (昭和).....	9	1,117	1,456	670	—	—	—
		* 22	* 13	* 1	× 385	× 239	× 152	* 34
		× 99	× 86	× 29	× 6	× 4	× 1	× 225
10		1,011	1,463	791	—	—	—	4,123
		* 15	* 15	* 2	× 391	× 249	× 168	* 32
		× 88	× 92	× 37	× 11	× 4	× 1	× 233
11		869	1,378	949	—	—	—	4,126
		* 16	* 18	* 11	× 424	× 271	× 172	* 45
		× 88	× 79	× 35	× 14	× 6	× 1	× 223
12		837	1,169	1,115	—	—	—	4,118
		* 8	* 21	* 11	× 456	× 297	× 169	* 40
		× 91	× 75	× 38	× 18	× 5	× 1	× 229
13		768	1,025	1,220	—	—	—	4,142
		× 82	× 49	× 51	× 559	× 307	× 181	× 211



第二二

市町村立小學校正教員在職年數別

(續)

	五年未滿	五年以上 十年未滿	十年以上 十五年未滿	十五年以上 二十年未滿	二十年以上 廿五年未滿	廿五年以上 三十年未滿	三十 以上	總計
	昭和十三年度							
河 內	79 × 6	97 × 4	123 × 6	47 × 3	28	24	11	409 × 19
上 都 賀	104 × 8	162 × 8	153 × 10	53 × 5	38 × 1	23 × 1	12	545 × 33
芳 賀	80 × 4	122 × 4	149 × 9	63 × 2	38	24	4	480 × 19
下 都 賀	125 × 6	180 × 9	181 × 4	96 × 3	46 × 1	26	12	666 × 23
鹽 谷	76 × 14	81 × 5	98 × 6	49 × 1	29	14	7	354 × 26
那 須	112 × 24	155 × 6	197 × 7	112 × 2	46 × 1	34	15 × 1	671 × 41
安 蘇	72 × 3	72 × 4	95 × 4	31 × 2	30 × 1	8	9	319 × 14
足 利	63 × 4	51 × 2	63 × 2	22	14	10	3	226 × 8
宇 都 宮	22 × 5	51 × 6	78 × 2	56 × 3	28	14	5	254 × 16
足 利	20 × 1	28	43	15 × 1	3 × 1	2	1	113 × 3
栃 木	15 × 6	26 × 1	38 × 1	15 × 1	7	1	3	105 × 9

×ハ専科正教員ナリ

本科正教員ニシテ本縣内ニ其職五年以上勤続シタルモノ次ノ如シ

	男	女	計		男	女	計
	河 內	225 *	104 *		329 3	安 蘇	191 *
上 都 賀	282 *	154 *	436 4	足 利	113 *	44 *	157 *
芳 賀	255 *	141 *	396 10	宇 都 宮	147	85	232
下 都 賀	362 *	180 *	542 9	足 利	70	22	92
鹽 谷	206 *	68 *	274 6	栃 木	61	29	90
那 須	414 *	135 *	549 8	總 計	2,326 *	1,017 *	3,343 *

\*印ハ市町村立小學校専科正教員又ハ准教員ヲ通算シタル五年以上勤続者ナリ

第二三

小學校兒童總數

	尋 常 科		尋常補習科	高 等 科		高等補習科		合 計								
	男	女		計	男	女	計	男	女	計						
全 管																
(昭和) 年內度三月一日	94,413	93,642	188,055	—	53	53	18,946	14,893	33,833	42	—	42	113,395	108,588	221,983	
9	95,119	94,115	189,234	—	65	65	18,844	15,267	34,111	59	3	62	114,022	109,450	223,472	
10	95,448	94,022	189,470	—	60	60	19,106	15,643	34,749	45	2	47	114,599	109,727	224,326	
11	96,434	95,487	191,921	—	42	42	19,651	15,857	35,508	51	1	52	116,136	111,387	227,523	
12	96,434	95,487	191,921	—	42	42	19,651	15,857	35,508	51	1	52	116,136	111,387	227,523	
13	縣 立	365	364	729	—	—	58	83	141	—	—	—	423	447	870	
	市町村立	95,043	93,794	188,837	—	30	30	20,357	16,684	37,041	57	—	57	115,457	110,508	225,965
	私 立	842	814	1,656	—	15	15	167	189	356	—	—	1,009	1,018	2,027	
計	96,250	94,972	191,222	—	45	45	20,582	16,956	37,538	57	—	57	116,889	111,973	228,862	

郡 市 郡 昭和十三年度

河 內 町村立	9,434	9,231	18,665	—	—	—	1,966	1,781	3,747	—	—	—	11,400	11,012	22,412
上 都 賀	11,281	11,173	22,454	—	—	—	2,873	2,464	5,337	—	—	—	14,154	13,637	27,791
私 立	842	814	1,656	—	15	15	167	189	356	—	—	—	1,009	1,018	2,027
芳 賀 町村立	10,170	10,077	20,247	—	—	—	2,309	1,896	4,205	—	—	—	12,479	11,973	24,452
下 都 賀 町村立	15,371	15,260	30,631	—	—	—	3,780	3,139	6,919	—	—	—	19,151	18,399	37,550
鹽 谷 町村立	7,880	7,797	15,677	—	—	—	1,999	1,695	3,694	—	—	—	9,879	9,492	19,371
那 須 町村立	15,613	15,373	30,986	—	—	—	3,415	2,610	6,025	57	—	57	19,085	17,983	37,068
安 蘇 町村立	7,187	7,241	14,428	—	30	30	1,392	1,259	2,651	—	—	—	8,579	8,530	17,109
足 利 町村立	5,984	5,960	11,944	—	—	—	1,127	566	1,693	—	—	—	7,111	6,526	13,637
宇 都 宮 市 立	6,578	6,160	12,738	—	—	—	1,022	919	1,941	—	—	—	7,600	7,079	14,679
足 利 市 立	3,139	3,132	6,271	—	—	—	—	—	—	—	—	—	3,139	3,132	6,271
栃 木 市 立	2,406	2,300	4,706	—	—	—	474	355	829	—	—	—	2,880	2,745	5,625
師範附屬 縣 立	365	364	729	—	—	—	58	83	141	—	—	—	423	447	870



第二四 小學校日々出席平均數

年度 (昭和).....	尋 常 科			高 等 科		
	男	女	計	男	女	計
9	91,862.92	91,406.03	183,268.95	18,151.43	14,789.43	32,940.86
10	92,649.28	91,483.22	184,132.50	18,481.22	15,042.92	33,524.14
11	93,409.88	91,362.43	184,772.31	18,684.91	15,448.47	34,133.38
12	93,613.70	92,542.48	186,156.18	19,079.61	15,466.04	34,545.65
13	94,349.42	91,959.48	186,308.90	19,361.23	16,755.73	37,116.96
郡 市 別 昭和十三年度						
河内町村立	9,106.88	8,923.07	18,029.95	1,875.95	1,717.14	3,593.09
上都賀町村立	11,833.54	10,806.07	22,639.61	2,951.26	2,600.85	5,552.11
上都賀私立	839.61	823.84	1,663.45	164.78	185.59	350.37
芳賀町村立	9,837.88	9,763.84	19,601.72	2,256.39	1,844.75	4,101.14
下都賀町村立	14,963.60	14,829.30	29,792.90	3,685.54	3,094.12	6,779.66
鹽谷町村立	7,604.54	7,418.22	15,022.76	2,205.20	1,644.05	3,849.25
那須町村立	15,097.12	14,847.56	29,944.68	3,241.20	2,560.00	5,801.20
安蘇町村立	7,129.63	7,077.16	14,206.79	1,359.54	1,230.29	2,589.83
足利町村立	5,761.23	5,726.63	11,487.86	1,099.57	542.94	1,642.51
宇都宮市立	6,409.77	6,902.98	12,412.75	1,001.41	904.06	1,905.47
足利市立	3,069.78	3,053.28	6,123.06	—	—	—
栃木市立	2,350.59	2,334.72	4,685.31	459.64	350.43	810.07
師範附屬縣立	345.25	352.81	698.06	60.75	81.51	142.26

第二五 小學校兒童日々缺席平均數

年度 (昭和).....	尋 常 科			高 等 科		
	男	女	計	男	女	計
9	2,292.94	2,491.72	4,784.66	579.58	397.68	977.26
10	2,475.50	2,766.45	5,241.95	593.05	429.78	1,022.83
11	2,235.89	2,455.61	4,691.50	582.23	410.44	992.67
12	2,677.31	2,831.63	5,508.94	693.13	486.63	1,179.76
13	2,729.19	2,758.38	5,487.57	806.80	569.03	1,375.83

第二五 小學校兒童日々缺席平均數 (續)

年度 (昭和).....	尋 常 科			高 等 科		
	男	女	計	男	女	計
郡 市 別 昭和十三年度						
河内町村立	271.56	278.87	550.43	97.98	62.67	160.65
上都賀町村立	307.55	320.03	627.58	102.69	82.71	185.40
上都賀私立	17.51	15.95	33.46	2.62	5.81	8.43
芳賀町村立	295.87	304.50	600.37	99.21	67.60	166.81
下都賀町村立	431.03	453.15	884.18	126.45	84.42	210.87
鹽谷町村立	239.43	261.62	501.05	72.83	61.97	134.80
那須町村立	563.56	562.80	1,126.36	116.83	96.68	213.51
安蘇町村立	167.51	187.42	354.93	50.50	39.13	89.63
足利町村立	97.00	36.89	133.89	85.51	26.30	111.81
宇都宮市立	183.05	184.54	367.59	29.60	30.05	59.65
足利市立	73.27	70.62	143.89	—	—	—
栃木市立	69.72	70.42	140.14	21.46	10.01	31.47
師範附屬縣立	12.11	11.57	23.70	1.12	1.68	2.80

第二六 小學校兒童出席歩合

年度 (昭和).....	尋 常 科			高 等 科		
	男	女	男及女	男	女	男及女
全 管						
9	97.64	97.36	97.50	97.02	97.49	97.23
10	97.41	97.13	97.27	96.88	97.32	97.08
11	97.78	97.62	97.71	96.97	97.39	97.16
12	97.22	97.21	97.35	96.49	96.87	96.66
13	97.35	97.15	97.26	96.54	96.81	96.59
郡 市 別 昭和十三年度						
河内町村立	97.06	96.89	96.97	95.02	96.51	95.72
上都賀町村立	97.61	97.42	97.51	97.43	97.61	97.51
上都賀私立	97.96	98.07	98.02	98.43	96.96	97.65
芳賀町村立	97.76	97.17	97.47	95.65	96.48	96.02
下都賀町村立	97.42	97.22	97.32	96.69	97.32	97.01
鹽谷町村立	97.00	96.72	96.86	96.37	96.37	96.37
那須町村立	96.77	96.76	96.57	96.60	96.54	96.57
安蘇町村立	97.66	97.39	97.53	96.47	96.87	96.66
足利町村立	96.59	96.20	96.40	93.58	95.39	94.17
宇都宮市立	97.21	97.02	97.12	97.19	96.78	96.99
足利市立	97.75	97.66	97.71	—	—	—
栃木市立	96.96	96.83	96.92	95.54	97.22	96.38
師範附屬縣立	98.20	97.62	97.91	98.10	97.68	97.93



第二七

小學校入學者

年度	尋常科			尋常補習科			高等科			高等補習科			合計			
	男	女	計	男	女	計	男	女	計	男	女	計	男	女	計	
(昭和).....9	16,288	16,280	32,568	—	41	41	10,299	8,297	18,696	45	—	45	26,732	24,618	51,350	
10	16,513	16,465	32,958	—	20	20	10,319	8,710	19,029	63	—	63	26,895	25,195	52,090	
11	16,161	15,785	31,946	—	28	28	10,515	8,655	19,170	47	—	47	26,723	24,468	51,191	
12	16,706	16,767	33,473	—	23	23	10,791	8,539	19,330	62	—	62	27,552	25,229	52,888	
13	縣立	71	62	133	—	—	—	38	53	91	—	—	109	116	224	
	市町村立	16,227	15,885	32,112	—	17	17	11,259	9,530	20,789	63	—	63	27,549	25,432	52,981
	私立	168	166	334	—	11	11	79	107	186	—	—	247	284	531	
計	16,466	16,113	32,579	—	28	28	11,376	9,690	21,066	63	—	63	27,905	25,831	53,736	

郡市別 昭和十三年度

河内町村立	1,639	1,540	3,179	—	—	—	1,096	970	2,066	—	—	—	2,735	2,510	5,245	
上都賀	町村立	1,940	1,871	3,811	—	—	—	1,559	1,365	2,924	—	—	—	3,499	3,236	6,735
	私立	168	166	334	—	11	11	79	107	186	—	—	—	247	284	531
芳賀町村立	1,737	1,777	3,514	—	—	—	1,258	1,038	2,296	—	—	—	2,995	2,815	5,810	
下都賀町村立	2,574	2,553	5,127	—	—	—	2,070	1,812	3,882	—	—	—	4,644	4,365	9,009	
鹽谷町村立	1,294	1,271	2,565	—	—	—	1,094	986	2,080	—	—	—	2,388	2,257	4,645	
那須町村立	2,712	2,711	5,423	—	—	—	1,879	1,540	3,419	63	—	63	4,654	4,251	8,905	
安蘇町村立	1,252	1,220	2,472	—	17	17	790	742	1,532	—	—	—	2,042	1,979	4,021	
足利町村立	963	968	1,931	—	—	—	709	353	1,062	—	—	—	1,672	1,321	2,993	
宇都宮市立	1,168	1,059	2,227	—	—	—	556	506	1,062	—	—	—	1,724	1,565	3,289	
足利市立	508	546	1,054	—	—	—	—	—	—	—	—	—	508	546	1,054	
栃木市立	440	369	809	—	—	—	248	218	466	—	—	—	688	587	1,275	
師範附屬縣立	71	62	133	—	—	—	38	53	91	—	—	—	109	115	224	

本表ハ始メテ第一學年ニ入學シタルモノ、ミヲ掲ク

第二八

小學校卒業者

年度	尋常科			尋常補習科			高等科			高等補習科			合計			
	男	女	計	男	女	計	男	女	計	男	女	計	男	女	計	
(昭和).....9	14,758	14,699	29,457	—	39	39	8,704	6,720	15,424	42	5	47	23,504	21,463	44,967	
10	14,992	14,641	29,633	—	7	7	8,714	6,834	15,548	59	1	60	23,765	21,483	45,248	
11	14,989	14,125	29,094	—	18	18	8,638	7,088	15,756	45	—	45	23,652	21,231	44,883	
12	15,776	15,377	31,153	—	19	19	9,082	7,347	16,429	51	—	51	24,909	22,743	47,652	
13	縣立	66	60	126	—	—	—	24	31	55	—	—	—	90	91	181
	市町村立	15,575	15,247	30,822	—	7	7	9,206	7,276	16,482	57	—	57	24,838	22,530	47,368
	私立	123	122	245	—	3	3	80	77	157	—	—	—	203	202	405
計	15,764	15,429	31,193	—	10	10	9,310	7,384	16,694	57	—	57	25,131	22,823	47,954	

郡市別 昭和十三年度

河内町村立	1,543	1,506	3,049	—	—	—	885	822	1,707	—	—	—	2,428	2,328	4,756	
上都賀	町村立	1,825	1,814	3,639	—	—	—	1,333	1,136	2,469	—	—	—	3,158	2,950	6,105
	私立	123	122	245	—	3	3	80	77	157	—	—	—	203	202	405
芳賀町村立	1,664	1,596	3,260	—	—	—	968	803	1,771	—	—	—	2,632	2,399	5,031	
下都賀町村立	2,535	2,532	5,067	—	—	—	1,761	1,352	3,113	—	—	—	4,296	3,884	8,180	
鹽谷町村立	1,236	1,283	2,519	—	—	—	919	729	1,648	—	—	—	2,155	2,012	4,167	
那須町村立	2,597	2,502	5,099	—	—	—	1,569	1,114	2,683	57	—	57	4,223	3,616	7,839	
安蘇町村立	1,181	1,211	2,392	—	7	7	618	527	1,145	—	—	—	1,799	1,745	3,544	
足利町村立	955	964	1,919	—	—	—	436	220	656	—	—	—	1,391	1,184	2,575	
宇都宮市立	1,087	977	2,064	—	—	—	482	427	909	—	—	—	1,569	1,404	2,973	
足利市立	551	492	1,043	—	—	—	—	—	—	—	—	—	551	492	1,043	
栃木市立	401	370	771	—	—	—	235	146	381	—	—	—	636	516	1,152	
師範附屬縣立	66	60	126	—	—	—	24	31	55	—	—	—	90	91	181	



## 第二九

## 小 學 校 授 業 料

年度 (昭和)...	授業料ヲ 徴收スル 學校數	兒 童 (三月首)				總計	授業料定額月額(圓)			授業料 月額總計 (錢)
		授業料 定額ノ者	授業料 増額ノ者	授業料 減額ノ者	授業料全 部免除ノ 者		最 多	最 寡	平 均	
全 管										
9 高等	189	18,888	13,077	173	122	32,261	500	200	318	11,930.64
10 高等	189	19,003	13,319	230	126	32,678	500	200	313	12,542.54
11 高等	188	18,844	13,859	231	146	33,080	500	200	315	12,757.73
12 高等	189	18,691	13,002	384	1,919	33,996	800	260	353	12,437.02
13 高等	189	19,685	12,738	558	2,868	35,849	800	200	424	12,766.38
郡 市 別 昭和十三年度										
河 内 高等	16	2,686	145	83	164	3,078	400	300	350	873.75
上 都 賀 高等	26	1,896	2,792	97	329	5,114	500	300	400	1,889.50
芳 賀 高等	19	2,380	1,140	56	527	4,103	400	300	350	1,239.70
下 都 賀 高等	42	3,760	2,329	246	574	6,909	500	200	350	2,226.68
鹽 谷 高等	15	2,610	638	44	296	3,588	500	300	400	1,123.95
那 須 高等	35	1,102	4,345	17	560	6,024	600	300	450	2,467.85
安 蘇 高等	18	1,042	1,349	15	243	2,649	500	250	375	954.63
足 利 高等	15	1,563	—	—	51	1,614	300	220	260	457.92
宇都宮 高等	1	1,938	—	—	3	1,941	500	500	500	966.00
足 利 高等	—	—	—	—	—	—	—	—	—	—
栃 木 高等	2	708	—	—	121	829	800	800	800	566.40

本表ハ市町村立小學校ニ係ルモノ、ミヲ掲ク (但シ補習科ハ算入セス)



## 諸 學 校

	學校	教員	生徒
師範學校	2	51	619
中學校	10	233	5,467
高等女學校	10	187	5,300
實科高等女學校	2	21	316
實業學校(甲)	25	410	8,021
實業學校(乙)	7	103	1,857
各種學校	17	103	1,115
盲及聾啞學校	2	17	130
青年學校	226	1,497	25,130
		內 { 兼務 本務	1,241 256



師範學校及教員免許

第三〇 師範學校教員

	有資格			無資格			合計		
	男	女	計	男	女	計	男	女	計
全 管									
(昭和)..... 9	* 1 37	8	* 1 45	* 5 2	—	* 5 2	* 6 39	8	* 6 47
10	* 3 34	7	* 3 41	* 2 4	—	* 2 4	* 5 38	7	* 5 45
11	* 2 35	7	* 2 42	* 3 3	1	* 3 4	* 5 38	8	* 5 46
12	* 2 34	6	* 2 40	* 5 2	—	* 5 2	* 7 36	6	* 7 42
13	* 4 35	* 1 4	* 5 39	* 3 3	1	* 3 4	* 7 38	* 1 5	* 8 43
學 校 別 昭和十三年度									
師範學校	* 3 22	—	* 3 22	* 2 3	1	* 2 4	* 5 25	1	* 5 26
女子師範學校	* 1 13	* 1 4	* 2 17	* 1 —	—	* 1 —	* 2 13	* 1 4	* 3 17

附屬小學校訓導ヲ含マス \*印ハ兼務者ナリ

第三一 師範學校長及正教員在職年數別 昭和十四年三月一日

	五年未滿	五年以上 十年未滿	十年以上 十五年未滿	十五年以上 二十年未滿	二十年以上 二十五年未滿	二十五年以上 三十年未滿	三十年以上	計
師範學校 { 長 正教員	—	—	1 14	—	—	—	—	1 33
女子師範學校 { 長 正教員	1 8	—	—	—	—	—	—	1 30
總 計 { 長 正教員	1 8	—	1 25	—	—	—	—	2 63

附屬小學校訓導ヲ含ム



第三二

師範學校學級及生徒並卒業者

年度 (昭和).....	學級(三月首)				生徒(三月首)									卒業者			
	本科		專攻科	合計	本科第一部					本科第二部	專攻科	合計	本科第一部	本科第二部	專攻科	計	
	第一部	第二部			第一學年	第二學年	第三學年	第四學年	第五學年								
9	12	6	18	3	21	50	49	52	47	82	279	123	57	459	76	57	190
10	10	6	16	3	19	60	49	48	52	52	258	121	56	435	47	62	165
11	11	7	17	3	20	71	60	49	48	50	278	135	61	477	50	55	169
12	10	6	16	3	19	79	70	59	50	43	301	199	64	564	42	78	182
13	10	6	16	3	19	80	79	69	57	49	334	221	64	619	48	114	226
學 校 別 昭和十三年度																	
師範學校	5	4	9	2	11	40	39	39	27	25	170	141	59	370	25	74	158
女子師範學校	5	2	7	1	8	40	40	30	30	24	164	80	5	249	23	40	68

第三三

師範學校本科學年成績

年度 (昭和).....	第一學年										第二部		合計			
	第一學年		第二學年		第三學年		第四學年		第五學年		合計		及第	落第		
	及第	落第	及第	落第	及第	落第	及第	落第	及第	落第						
9	50	—	48	1	51	—	45	2	76	6	270	9	119	4	389	13
10	59	1	48	1	46	2	49	3	47	2	249	9	118	3	367	12
11	71	—	60	—	49	—	48	—	50	—	288	—	134	1	422	1
12	79	—	70	—	59	—	49	1	42	1	299	2	196	3	495	5
13	79	1	78	1	66	3	57	—	48	1	328	6	216	5	544	11
學 校 別 昭和十三年度																
師範學校	39	1	38	1	39	—	27	—	25	—	168	2	137	4	305	6
女子師範學校	40	—	40	—	27	3	30	—	23	1	160	4	79	1	239	5

第三四

師範學校入學志願者並入學者

年度 (昭和).....	入學志願者					入學者					志願者百=付入學者			
	本科第一部	本科第二部	專攻科	教員講習科	計	本科第一部	本科第二部	專攻科	教員講習科	計	本科第一部	本科第二部	專攻科	教員講習科
9	215	276	62	—	553	50	61	57	—	168	22.3	22.1	91.9	—
10	181	271	66	—	518	60	60	57	—	167	33.2	22.1	87.6	—
11	231	264	76	—	571	70	80	64	—	214	30.3	30.3	84.2	—
12	172	260	81	—	513	80	120	64	—	264	26.5	—	—	—
13	172	242	77	—	491	79	107	65	—	251	45.9	44.2	84.4	—
學 校 別 昭和十三年度														
師範學校	71	144	72	—	287	39	67	60	—	166	54.9	46.5	83.3	—
女子師範學校	101	98	5	—	204	40	40	5	—	85	39.6	40.8	100.0	—

本科第一學年入學者年齡及從前ノ教育ハ次ノ如シ

年度	年 齡						從 前 ノ 教 育							
	第一 部			第二 部			第一 部			第二 部				
	最大	最少	平均	最大	最少	平均	修業年限 二ヶ年ノ 高等小學校 卒業者	修業年限 三ヶ年ノ 高等小學校 卒業者	其他	計	中學 校卒業 者	修業年限 四ヶ年ノ 高等女學校 卒業者	其他	計
師範學校	17.6	14.01	14.11	23.4	17.01	18.4	36	—	3	39	66	—	1	67
女子師範學校	15.5	14.01	14.7	18.10	16.01	16.11	37	—	3	40	—	39	1	40
計	—	—	—	—	—	—	73	—	6	79	66	39	2	107

第三五

師範學校退學者學年別

年度 (昭和).....	本 科 第 一 部					本科第二部		專攻科	講習科	合計	
	第一學年	第二學年	第三學年	第四學年	第五學年	計	第一學年				第二學年
9	—	—	—	—	2	2	—	1	—	3	
10	—	2	—	2	2	6	4	1	1	11	
11	—	—	1	—	1	2	1	—	—	—	
12	1	1	1	3	2	8	2	—	—	10	
13	—	—	1	1	1	3	5	1	1	10	
學 校 別 昭和十三年度											
師範學校	—	—	1	1	1	3	4	1	1	9	
女子師範學校	—	—	—	—	—	—	1	—	—	1	



第三六 師範學校退學事由別

年度 (昭和).....	本科第一部				計	本科第二部				計	專攻科	講習科	合計
	疾病	懲戒	死亡	其他		疾病	懲戒	死亡	其他				
9			2		2	1				1			3
10	5	1			6	5				5			12
11	2				2	1				1			3
12	5	1	2		8	2				2			10
13	1		2		3	4		2		6	1		10

昭和十三年度													
學校別													
師範學校	1		2		3	3		2		5	1		9
女子師範學校						1				1			1

第三七 小學校教員及幼稚園保母免許狀授與人員

年度 (昭和).....	師範學校卒業ニ依ル者					檢定合格者					合計				
	第一部		第二部		計	無試驗		試驗		計	男	女	計		
	男	女	男	女		男	女	男	女						
9	48	28	29	28	77	56	29	23	29	7	58	30	135	88	221
10	22	25	31	31	57	59	20	9	34	27	54	36	107	92	119
11	25	25	26	29	51	54	29	42	42	25	71	67	122	121	243
12	19	23	39	39	85	62	34	36	40	59	74	95	132	157	289
13	25	23	74	40	99	63	24	70	39	38	63	103	162	171	333

昭和十三年度															
資格別															
小學校本科正教員	25	23	74	40	99	63	5		7	2	12	2	111	65	176
尋常小學校本科正教員							16	55	17	22	33	77	33	77	110
小學校專科正教員							2	6	4	2	6	8	6	8	14
小學校准教員								1		4		5		5	5
尋常小學校准教員							1	5	11	8	12	13	12	13	25
幼稚園保母								3				3		3	3

第三八 小學校教員及幼稚園保母檢定

年度 (昭和).....	出願者						合格者						出願者中者			
	無檢		試驗檢定		合計		無檢		試驗檢定		合計		合格			
	男	女	男	女	男	女	男	女	男	女	男	女	男	女		
9	35	32	331	184	369	216	585	29	23	29	7	58	30	88	15.72	13.89
10	60	22	402	240	462	262	724	20	9	34	27	54	36	90	11.69	19.53
11	45	43	459	300	504	343	847	29	42	42	25	71	67	138	14.09	13.74
12	59	32	402	324	471	356	827	34	26	40	59	74	85	159	15.71	23.86
13	69	84	300	379	369	463	832	24	70	39	38	63	108	171	17.07	23.33

昭和十三年度																
資格別																
小學校本科正教員	23	2	79	13	102	15	117	5		7	2	12	2	14	11.76	13.33
尋常小學校本科正教員	24	60	124	192	148	252	400	16	55	17	22	33	77	110	22.30	30.56
小學校專科正教員	21	10	31	92	52	102	154	2	6	4	2	6	8	14	11.54	7.84
小學校准教員		1	1	7	1	8	9		1		4		5	5		62.50
尋常小學校准教員	1	7	65	75	66	82	148	1	5	11	8	12	13	25	18.18	15.85
幼稚園保母		4		1		4	4		3				3	3		75.00



中 學 校

第三九

中 學 校 教 員

年度 (昭和)	有資格		無資格		計		學 校	有資格		無資格		計	
	有資格	無資格	有資格	無資格	有資格	無資格		有資格	無資格	有資格	無資格	有資格	無資格
9	*14	186	*4	20	*18	206	宇都宮中學校	*1	27	*1	4	*2	31
10	*15	182	*8	17	*23	199	栃木中學校	*1	27	*2	3	*3	30
11	*17	183	*8	19	*25	202	眞岡中學校	*2	17	*1	2	*3	19
12	*15	185	*13	20	*28	205	佐野中學校	*2	17	*1	1	*3	18
13	*13	184	*12	24	*25	208	大田原中學校	*1	23		1	*1	24
							足利中學校	*2	15	*1	3	*3	18
							烏山中學校	*2	17	*1	4	*3	21
							石橋中學校	*1	17	*1	1	*2	18
							今市中學校	*1	10		3	*1	13
							合計	*13	170	*8	22	*21	192
							私立下野中學校		14	*4	2	*4	16

\* 印ハ兼務者ナリ

第四〇

縣立中學校長及正教員在職年數別

昭和十四年三月一日

學 校	長 教 員	在職年數別						總 計
		五年未滿	五年以上 十年未滿	十年以上 十五年未滿	十五年以上 二十年未滿	二十年以上 廿五年未滿	廿五年以上 三十年未滿	
宇都宮中學校	長教員	—	1	—	—	—	—	1
	正教員	1	5	7	10	2	1	26
栃木中學校	長教員	—	1	—	—	—	—	1
	正教員	11	8	6	1	—	—	26
眞岡中學校	長教員	—	1	—	—	—	—	1
	正教員	5	4	6	1	—	—	16
佐野中學校	長教員	—	—	—	1	—	—	1
	正教員	2	6	5	1	1	—	15
大田原中學校	長教員	—	—	—	1	—	—	1
	正教員	6	3	8	6	2	—	25
足利中學校	長教員	—	—	—	1	—	—	1
	正教員	5	5	5	—	—	—	15
烏山中學校	長教員	1	—	—	—	—	—	1
	正教員	3	4	5	3	1	—	16
石橋中學校	長教員	1	—	—	—	—	—	1
	正教員	9	5	2	—	—	—	16
今市中學校	長教員	—	1	—	—	—	—	1
	正教員	2	3	4	—	1	—	10
總 計	長教員	2	4	—	3	—	—	9
	正教員	44	43	48	22	7	1	165

第四一

中學校學級及生徒並卒業者

年度 (昭和)	學 級 (三月首)	生 徒 (三月首)					計	卒 業 者 本 科	
		第一學年	第二學年	第三學年	第四學年	第五學年			
9	118	1,145	1,042	929	906	945	4,967	933	
10	114	1,161	1,093	992	867	866	4,979	856	
11	113	1,151	1,103	1,043	937	812	5,046	803	
12	115	1,205	1,124	1,025	980	870	5,204	868	
13	118	1,318	1,173	1,071	981	924	5,467	922	
		全 管							
		學 校 別					昭和十三年度		
	宇都宮中學校	20	195	196	184	171	154	900	152
	栃木中學校	17	211	201	149	153	134	848	134
	眞岡中學校	10	104	98	96	88	78	464	78
	佐野中學校	10	104	98	97	91	93	483	93
	大田原中學校	15	160	148	137	121	117	683	117
	足利中學校	10	106	93	96	84	80	459	80
	烏山中學校	10	105	99	85	83	77	449	77
	石橋中學校	10	109	94	105	88	79	475	79
	今市中學校	6	102	49	53	44	43	291	43
	計	108	1,196	1,076	1,002	923	855	5,052	853
	私立下野中學校	10	122	97	69	58	69	415	69

本科卒業者ノ年齢ヲ示セハ次ノ如シ

學 校	最 大 最 少 平 均		
	最 大	最 少	平 均
宇都宮中學校	19.8	16.10	17.7
栃木中學校	20.3	17.01	17.7
眞岡中學校	19.10	16.6	18.0
佐野中學校	21.0	17.01	17.6
大田原中學校	18.4	16.01	16.8
足利中學校	19.8	17.08	17.7
烏山中學校	21.01	17.01	18.4
石橋中學校	19.11	16.07	17.9
今市中學校	19.9	16.11	17.7
私立下野中學校	21.5	17.01	17.8



第四二

中學校生徒本科學年成績

Table showing academic performance of middle school students by year (1st to 5th year) and school type (public/private). Includes columns for '及第' (passed) and '落第' (failed) counts, and a '合計' (total) column.

昭和十三年度

Table showing performance by school type (公立/私立) and school name (e.g., 宇都宮中學校, 栃木中學校, etc.) for the 13th year of the Showa era.

第四三

中學校卒業生ノ現況

Table showing the current status of middle school graduates, categorized by school type and various educational paths (e.g., 實業學校, 官立, etc.). Includes columns for '計' (total) and '不詳' (unknown).

前年度卒業生ノ本年度内三月一日ノ状況

Table showing the status of graduates from the previous year as of March 1st of the current year, broken down by school type and name.

第四四

中學校入學志願者並入學者

Table showing the number of applicants and students for middle schools, categorized by year and school type. Includes columns for '入學志願者' (applicants) and '入學者' (students).

昭和十三年度

Table showing the number of applicants and students by school type (公立/私立) and school name for the 13th year of the Showa era.

本科第一學年ノ入學者年齡及從前ノ教育ヲ示セハ次ノ如シ

Table showing the age distribution and previous education of first-year students in the senior high school department, including columns for '年齡' (age) and '教育' (education).



第四五

中學校退學者學年別及其事由別

年度	第一學年	第二學年	第三學年	第四學年	第五學年	計	疾病	轉學	懲戒	死亡	大學及 高等學校 入學	其他	計
	全 管												
(昭和).....9	46	70	90	60	42	308	17	75	5	13	8	190	308
10	32	93	92	75	56	348	13	120	7	4	12	192	348
11	58	82	102	59	43	344	13	88	16	8	4	215	344
12	44	61	80	64	57	306	14	95	5	9	8	175	306
13	33	60	84	62	56	295	12	114	—	11	5	153	295

學 校 別 昭和十三年度

縣 立	宇都宮中學校	7	10	14	11	12	54	1	27	—	3	2	21	54
	栃木中學校	1	10	9	10	4	34	—	17	—	2	—	15	34
	眞岡中學校	6	3	6	6	5	26	1	9	—	1	—	15	26
	佐野中學校	2	4	4	3	3	16	2	6	—	—	—	8	16
	大田原中學校	3	14	19	14	10	60	6	18	—	1	—	35	60
	足利中學校	3	2	4	5	6	20	—	12	—	—	2	6	20
	烏山中學校	2	3	10	8	3	26	—	3	—	—	—	23	26
	石橋中學校	3	2	7	2	2	18	1	9	—	1	—	7	18
	今市中學校	1	3	4	—	4	12	—	6	—	1	1	4	12
	計	28	51	79	59	49	266	11	107	—	9	5	134	266
私立	下野中學校	5	9	5	3	7	29	1	7	—	2	—	19	29

高等女學校

第四六

高等女學校教員

年度	有 資 格			無 資 格			合 計		
	男	女	計	男	女	計	男	女	計
(昭和).....9	28	96	124	9	70	79	37	166	203
10	26	97	123	7	75	82	33	172	254
11	27	103	130	8	74	82	35	177	262
12	35	104	139	7	73	80	32	177	262
13	11	99	110	3	76	79	14	175	254

\* 印ハ兼務者ナリ

第四七

公立高等女學校長及正教員在職年數別

昭和十四年三月一日

年度	職 別	五年未滿	五年以上 十年未滿	十年以上 十五年未滿	十五年以上 二十年未滿	二十年以上 廿五年未滿	廿五年以上 三十年未滿	三十 年以上	計
		縣 立	宇都宮第一高等女學校 長正教員	5	9	3	1	1	
	栃木高等女學校 長正教員	5	4	5	4	2	3	—	23
	佐野高等女學校 長正教員	1	—	—	—	—	—	—	1
	足利高等女學校 長正教員	5	1	6	1	2	—	—	15
	大田原高等女學校 長正教員	1	—	—	—	—	—	—	1
	眞岡高等女學校 長正教員	4	1	2	4	1	1	—	13
	氏家高等女學校 長正教員	1	—	—	—	—	—	—	1
	鹿沼高等女學校 長正教員	2	4	4	—	1	2	—	13
	宇都宮第二高等女學校 長正教員	3	3	1	2	2	—	—	11
	日光高等女學校 長正教員	—	—	—	—	—	—	—	—
	鹿沼實科高等女學校 長正教員	4	7	5	2	—	—	—	18
	足尾實科高等女學校 長正教員	1	—	—	—	—	—	—	1
町 立	日光高等女學校 長正教員	3	3	2	—	—	—	—	8
	鹿沼實科高等女學校 長正教員	4	—	2	—	1	—	—	7
	足尾實科高等女學校 長正教員	1	1	2	—	—	—	—	4
總 計	長正教員	49	38	41	23	10	9	—	170



第四八

高等女學校生徒卒業者

Table showing graduation statistics for high school girls, categorized by year (昭和9-13) and school type (全管, 縣立, 町立). Columns include '生徒 (三月首)', '卒業者', and '合計'.

第四九

高等女學校本科並實科學年成績

Table showing academic performance (years completed and failed) for high school girls in the first and second years, categorized by school type (全管, 縣立, 町立).

第五〇

高等女學校入學志願者

Table showing admission statistics for high school girls, categorized by year (昭和9-13) and school type (全管, 縣立, 町立). Columns include '本科', '實科', '選科', '補習科及專攻科', and '合計'.

第五一

高等女學校入學者

Table showing enrollment statistics for high school girls, categorized by year (昭和9-13) and school type (全管, 縣立, 町立). Columns include '本科', '實科', '選科', '補習科及專攻科', and '合計'.

本表本科及實科第一學年入學者ノ年齢及従前ノ教育ハ次ノ如シ



第五一

高等女學校入學者

(續)

年度	年 齡						從 前 の 教 育								
	本 科			實 科			本 科			實 科					
	最大	最少	平均	最大	最少	平均	尋常小學校卒業者	高等小學校第一學年修了者	同第二學年卒業者	同第三學年卒業者	轉入學者	計	高等小學校第二學年卒業者	轉入學者	計
(昭和).....9	15.01	12.01	16.6	14.01	1,166	95	20	10	1,291	146	146				
10	14.10	12.01	16.6	14.01	1,145	114	13	14	1,286	147	147				
11	14.10	12.01	16.9	14.01	1,137	116	13	9	1,275	174	174				
12	15.6	12.01	15.9	14.01	1,192	123	20	14	1,349	186	186				
13	15.01	12.01	18.01	14.01	1,260	121	11	15	1,407	215	215				
學 校 別 昭和十三年度															
縣立	宇都宮第一高等女學校	15.01	12.0	12.5	209	12	1	—	222	—	—	—	—	—	—
	栃木高等女學校	15.01	12.2	12.8	203	10	1	—	220	—	—	—	—	—	—
	佐野高等女學校	14.0	12.2	12.8	15.01	14.2	14.6	92	16	—	2	110	53	—	53
	足利高等女學校	14.3	12.2	12.6	—	—	—	154	2	—	1	157	—	—	—
	大田原高等女學校	14.11	12.01	12.6	—	—	—	97	7	3	2	109	—	—	—
	眞岡高等女學校	14.0	12.2	12.8	—	—	—	81	24	—	—	105	—	—	—
	氏家高等女學校	14.2	12.01	12.8	—	—	—	94	13	—	—	107	—	—	—
	鹿沼高等女學校	15.01	12.01	12.4	—	—	—	98	12	1	—	111	—	—	—
	宇都宮第二高等女學校	14.2	12.01	12.5	—	—	—	132	22	4	4	162	—	—	—
町立	日光高等女學校	14.2	12.2	12.6	—	—	—	100	3	1	—	104	—	—	—
	鹿沼實科高等女學校	—	—	18.2	14.2	14.7	—	—	—	—	—	—	115	—	115
	足尾實科高等女學校	—	—	15.01	14.01	14.5	—	—	—	—	—	—	47	—	47

第五二

高等女學校退學者學年別

年度	本 科				實 科			
	第一學年	第二學年	第三學年	第四學年	計	第一學年	第二學年	計
(昭和).....9	25	69	62	24	180	3	5	8
10	23	62	76	30	191	5	4	9
11	23	47	47	39	156	8	1	9
12	32	48	55	22	157	3	5	8
13	34	52	54	25	165	2	6	8
學 校 別 昭和十三年度								
縣立	宇都宮第一高等女學校	5	11	9	1	26	—	—
	栃木高等女學校	3	9	10	5	27	—	—
	佐野高等女學校	4	5	9	—	18	1	2
	足利高等女學校	5	5	5	5	20	—	—
	大田原高等女學校	3	1	5	3	12	—	—
	眞岡高等女學校	3	1	1	5	10	—	—
	氏家高等女學校	3	2	—	1	6	—	—
	鹿沼高等女學校	1	2	2	2	7	—	—
	宇都宮第二高等女學校	5	12	7	1	25	—	—
町立	日光高等女學校	2	4	6	2	14	—	—
	鹿沼實科高等女學校	—	—	—	—	—	1	2
	足尾實科高等女學校	—	—	—	—	—	3	3

第五三

高等女學校退學者事由別

年度	本 科					實 科						
	疾病	轉學	懲戒	死亡	其他	計	疾病	轉學	懲戒	死亡	其他	計
(昭和).....9	11	58	—	11	100	180	—	—	—	—	8	8
10	20	99	—	13	59	191	1	—	—	2	6	9
11	15	75	—	16	50	156	1	—	—	—	8	9
12	10	97	—	15	35	157	—	—	—	1	7	8
13	15	100	—	15	35	165	—	3	—	1	4	8
學 校 別 昭和十三年度												
縣立	宇都宮第一高等女學校	—	20	—	1	5	26	—	—	—	—	—
	栃木高等女學校	4	12	—	4	7	27	—	—	—	—	—
	佐野高等女學校	—	12	—	1	5	18	—	2	—	—	2
	足利高等女學校	1	12	—	—	7	20	—	—	—	—	—
	大田原高等女學校	2	5	—	1	4	12	—	—	—	—	—
町立	眞岡高等女學校	1	6	—	3	—	10	—	—	—	—	—
	氏家高等女學校	1	4	—	—	1	6	—	—	—	—	—
	鹿沼高等女學校	1	5	—	1	—	7	—	—	—	—	—
	宇都宮第二高等女學校	2	19	—	1	3	25	—	—	—	—	—
町立	日光高等女學校	3	5	—	3	3	14	—	—	—	—	—
	鹿沼實科高等女學校	—	—	—	—	—	—	—	—	1	2	3
	足尾實科高等女學校	—	—	—	—	—	—	—	1	—	2	3



實業學校

第五四

實業學校(甲)教員

		有資格	無資格	計			
<b>全 管</b>							
(昭和)	年度内三月一日						
	9	* 36	241	* 33	29	* 69	270
	10	* 42	255	* 37	39	* 79	294
	11	* 53	251	* 51	37	*104	288
	12	* 39	260	* 42	51	* 81	311
	13	* 40	279	* 43	48	* 83	327
		學 校 別		昭和十三年度			
縣 立	足利工業學校	* 2	20	* 1	5	* 3	25
	宇都宮工業學校	* 1	21	* 2	3	* 3	24
	宇都宮農學校	* 2	18	* 1	2	* 3	20
	矢板農學校	* 3	11	* 1	1	* 4	12
	栃木農學校	* 2	12		3	* 2	15
	真岡農學校	* 2	8	* 1	1	* 3	9
	宇都宮商業學校	* 2	16		3	* 2	19
	鹿沼農商學校	* 2	15	* 1	3	* 3	18
	計	* 16	121	* 7	21	* 23	142
	市 町 村 立	宇都宮市商業學校	* 1	15	* 2	1	* 3
栃木商業學校		* 2	17	* 2	—	* 4	17
茂木農學校		* 1	7	* 3	—	* 4	7
小山實業學校			10	* 8	1	* 8	11
宇都宮實踐女學校		* 3	20	* 1	—	* 4	20
黑磯實踐女學校			7	* 1	—	* 1	7
烏山實踐女學校		* 2	9	* 1	—	* 3	9
小山高等實踐女學校			10	* 6	2	* 6	12
矢板實踐女學校		* 1	6	* 6	—	* 7	6
栃木高等實踐女學校		* 1	10		4	* 1	14
茂木家政女學校	* 7	3	* 2	1	* 9	4	
計	* 18	114	* 32	9	* 50	123	
私 立	宇都宮實業學校	* 1	14	* 2	—	* 3	14
	宇都宮高等職業學校	* 3	12		6	* 3	18
	足利高等家政女學校		3		1		4
	宇都宮女子實業學校	* 2	4	* 1	5	* 3	9
	足利實踐女學校		5		1		6
	佐野高等家政女學校		6	* 1	5	* 1	11
計	* 6	44	* 4	18	* 10	62	

\* 印ハ兼務者ナリ、足利高等家政女學校及足利實踐女學校ノ二校ハ甲種ト乙種アリ

第五五

公立甲實業學校長及正教員在職年數別

昭和十四年三月一日

		五年未滿	五年以上 十年未滿	十年以上 十五年未滿	十五年以上 二十年未滿	二十年以上 廿五年未滿	廿五年以上 三十年未滿	三十 年以上	計
縣 立	足利工業學校 {長教員	1	—	—	1	—	—	—	1
	宇都宮工業學校 {正教員	4	7	7	—	2	—	—	20
	宇都宮農學校 {長教員	—	—	—	1	—	—	—	1
	矢板農學校 {正教員	1	8	6	3	1	—	—	19
	栃木農學校 {長教員	—	1	—	—	—	—	—	1
	真岡農學校 {正教員	1	7	1	5	1	2	—	17
	宇都宮商業學校 {長教員	—	—	—	—	—	—	—	—
	鹿沼農商學校 {正教員	2	1	—	—	—	—	—	1
	計	2	3	1	3	1	—	—	10
	市 町 村 立	宇都宮市商業學校 {長教員	—	—	—	—	—	—	—
栃木商業學校 {正教員		—	1	—	—	—	—	—	1
茂木農學校 {長教員		2	3	4	2	—	—	—	12
小山高等實業學校 {正教員		1	—	—	—	—	—	—	1
宇都宮實踐女學校 {長教員		4	2	1	—	—	—	—	8
黑磯實踐女學校 {正教員		1	—	—	—	—	—	—	1
烏山實踐女學校 {長教員		2	5	5	1	1	—	—	15
小山高等實踐女學校 {正教員		—	—	—	—	—	—	—	—
矢板實踐女學校 {長教員		1	—	—	—	—	—	—	1
計		4	5	5	1	1	—	—	15
市 町 村 立	宇都宮市商業學校 {長教員	—	—	—	—	—	—	—	—
	栃木商業學校 {正教員	—	—	—	—	—	—	—	—
	茂木農學校 {長教員	1	—	—	—	—	—	—	1
	小山高等實業學校 {正教員	4	2	4	4	—	—	—	15
	宇都宮實踐女學校 {長教員	—	—	—	—	—	—	—	—
	黑磯實踐女學校 {正教員	2	5	5	1	1	—	—	13
	烏山實踐女學校 {長教員	—	1	—	—	—	—	—	1
	小山高等實踐女學校 {正教員	7	1	3	3	—	—	—	16
	矢板實踐女學校 {長教員	—	—	—	—	—	—	—	—
	計	1	3	3	1	—	—	—	7
市 町 村 立	宇都宮市商業學校 {長教員	—	—	—	—	—	—	—	—
	栃木商業學校 {正教員	—	—	—	—	—	—	—	—
	茂木農學校 {長教員	1	—	—	—	—	—	—	1
	小山高等實業學校 {正教員	3	1	3	—	—	—	—	7
	宇都宮實踐女學校 {長教員	—	—	—	—	—	—	—	—
	黑磯實踐女學校 {正教員	9	—	—	—	—	—	—	9
	烏山實踐女學校 {長教員	1	—	—	—	—	—	—	1
	小山高等實踐女學校 {正教員	9	7	1	—	—	—	—	19
	矢板實踐女學校 {長教員	—	—	—	—	—	—	—	—
	計	5	1	1	—	—	—	—	7
市 町 村 立	宇都宮市商業學校 {長教員	—	—	—	—	—	—	—	—
	栃木商業學校 {正教員	—	—	—	—	—	—	—	—
	茂木農學校 {長教員	—	—	—	—	—	—	—	—
	小山高等實業學校 {正教員	—	—	—	—	—	—	—	—
	宇都宮實踐女學校 {長教員	—	—	—	—	—	—	—	—
	黑磯實踐女學校 {正教員	1	4	2	2	—	—	—	9
	烏山實踐女學校 {長教員	—	—	—	—	—	—	—	—
	小山高等實踐女學校 {正教員	4	6	—	—	—	—	—	10
	矢板實踐女學校 {長教員	—	—	—	—	—	—	—	—
	計	3	—	2	—	—	—	—	5
市 町 村 立	宇都宮市商業學校 {長教員	—	—	—	—	—	—	—	—
	栃木商業學校 {正教員	—	—	—	—	—	—	—	—
	茂木農學校 {長教員	—	—	—	—	—	—	—	—
	小山高等實業學校 {正教員	—	—	—	—	—	—	—	—
	宇都宮實踐女學校 {長教員	—	—	—	—	—	—	—	—
	黑磯實踐女學校 {正教員	—	—	—	—	—	—	—	—
	烏山實踐女學校 {長教員	—	—	—	—	—	—	—	—
	小山高等實踐女學校 {正教員	4	3	1	1	2	—	—	12
	矢板實踐女學校 {長教員	—	—	—	—	—	—	—	—
	計	2	1	1	—	—	—	—	4
總 計	4	6	1	3	10	6	3	14	
	69	66	48	25	10	6	3	227	



第五六

實業學校(甲)生徒並卒業者

年度	生徒 (三月首)							卒業者				
	本 科					専攻科 其ノ他	合計	本科	専攻科 其ノ他	計		
	第一 學年	第二 學年	第三 學年	第四 學年	第五 學年							
(昭和).....	1,767	1,556	1,030	695	591	5,639	207	5,846	1,343	354	1,697	
9	2,028	1,764	1,128	790	526	6,236	264	6,500	1,387	261	1,648	
10	2,085	2,089	1,316	914	645	7,049	295	7,344	1,746	275	2,021	
11	2,208	2,054	1,369	926	622	7,179	329	7,508	1,714	332	2,047	
12	2,446	2,194	1,431	1,080	637	7,788	287	8,075	1,786	306	2,094	
13												
	昭和三十三年度											
	足利工業學校	50	50	46	46	46	238	—	238	45	—	45
	宇都宮工業學校	39	37	39	44	39	198	—	198	39	—	39
	宇都宮農學校	108	98	100	93	85	484	—	484	48	—	48
	矢板農學校	102	95	88	—	—	285	—	285	88	—	88
	栃木農學校	51	53	47	51	41	243	—	243	40	—	40
	眞岡農學校	55	47	52	—	—	154	—	154	51	—	51
	宇都宮商業學校	104	99	103	93	90	489	—	489	90	—	90
	鹿沼農商學校	54	49	53	—	—	156	—	156	53	—	53
	計	700	668	669	467	433	2,937	37	2,974	583	34	617
	宇都宮市商業學校	110	105	106	88	75	484	—	484	73	—	73
	栃木商業學校	116	112	108	93	89	518	—	518	89	—	89
	茂木農學校	63	50	28	—	—	141	—	141	28	—	28
	小山實業學校	56	37	24	—	—	117	—	117	24	—	24
	宇都宮實踐女學校	56	55	56	52	—	219	—	219	52	—	52
	黑磯實踐女學校	23	34	44	42	—	143	8	151	42	8	50
	烏山實踐女學校	39	42	37	32	—	150	—	150	32	—	32
	小山高等實踐女學校	41	49	53	48	—	191	—	191	48	—	48
	矢板實踐女學校	73	78	—	—	—	151	14	165	78	14	92
	栃木高等實業女學校	58	61	49	59	—	227	—	227	59	—	59
	茂木家政女學校	68	66	—	—	—	134	38	172	66	38	104
	計	1,069	1,000	547	438	164	3,218	203	3,421	849	208	1,057
	宇都宮實業學校	139	114	94	67	40	454	—	454	40	—	40
	宇都宮高等職業學校	55	54	35	30	—	174	—	174	30	—	30
	足利高等家政女學校	53	61	—	—	—	114	—	114	61	—	61
	宇都宮女子實業學校	41	8	6	5	—	60	—	60	5	—	5
	足利實踐女學校	59	57	56	48	—	220	—	220	—	16	16
	佐野高等家政女學校	14	—	—	—	—	14	—	14	—	—	—
	計	677	526	215	175	40	1,633	47	1,680	354	66	420

表中専攻科ノ欄ニハ専修科及研究科ヲ含ム  
本科卒業者ノ年齢ハ次ノ如シ

第五六

實業學校(甲)生徒並卒業 (續)

校名	最 大	最 少	平 均	
			年 月	年 月
足利工業學校	{ 染織 機械	21.10	17.01	17.9
		19.6	17.01	17.9
宇都宮工業學校	{ 土木 建築 木工	19.11	17.0	18.11
		19.10	16.11	18.10
		19.10	17.0	18.7
宇都宮農學校		19.11	17.01	18.0
矢板農學校		20.10	17.01	17.8
栃木農學校		18.10	17.01	18.6
眞岡農學校		18.9	17.01	17.4
宇都宮商業學校		19.11	17.01	18.5
鹿沼農商學校	{ 農 商	19.0	17.1	17.7
		19.11	17.1	17.8
宇都宮市商業學校		19.10	17.01	17.11
栃木商業學校		17.11	17.0	17.5
茂木農學校		17.10	16.2	17.3
小山實業學校	{ 農 商	18.3	17.01	17.05
宇都宮實踐女學校	{ 一部 二部	17.11	16.01	16.7
		17.6	16.0	16.7
黑磯實踐女學校		18.6	16.01	16.7
烏山實踐女學校	{ 一部 二部	17.01	16.01	16.6
		17.3	16.2	16.7
小山高等實踐女學校	{ 一部 二部	19.11	16.01	16.4
		18.4	16.0	16.5
矢板實踐女學校		17.10	16.01	16.7
栃木高等實業女學校	{ 一部 二部	17.10	16.01	16.7
		17.2	16.01	16.6
茂木家政女學校		17.0	16.0	16.5
宇都宮實業學校	{ 一部 二部	20.8	17.0	18.11
		25.2	18.0	19.11
宇都宮高等職業學校	{ 甲 乙	18.0	16.2	16.8
		17.5	16.0	16.6
足利高等家政女學校		17.0	16.01	16.3
宇都宮女子實業學校	{ 一部 二部	18.9	17.0	17.5
		17.10	17.01	17.5
足利實踐女學校		—	—	—
佐野高等家政女學校	{ 一部 二部	19.0	14.3	16.4



第五七

實業學校(甲)生徒本科學年成績

	第一學年		第二學年		第三學年		第四學年		第五學年		計		
	及第	落第	及第	落第	及第	落第	及第	落第	及第	落第	及第	落第	
年度	全 警												
(昭和)..... 9	1,739	11	1,539	12	1,011	13	686	5	587	4	5,562	45	
10	2,008	18	1,742	19	1,110	12	778	9	449	3	6,087	61	
11	2,050	18	2,019	17	1,191	18	865	7	593	7	6,718	67	
12	2,194	7	2,026	9	1,358	11	915	8	618	2	7,121	37	
13	2,378	19	2,177	13	1,415	15	1,071	9	629	6	7,670	62	
	學 校 別 昭和十三年度												
縣 立	足利工業學校	50	49	46	46	45	236	—	—	—	—	—	
	宇都宮工業學校	39	36	39	42	39	195	3	—	—	—	—	
	宇都宮農學校	108	98	99	93	84	482	1	—	—	—	—	
	矢板農學校	99	92	88	—	—	279	4	—	—	—	—	
	栃木農學校	51	53	47	51	40	242	1	—	—	—	—	
	真岡農學校	55	47	51	1	—	153	1	—	—	—	—	
	宇都宮商業學校	104	99	101	2	91	485	4	—	—	—	—	
	鹿沼農商學校	54	49	53	—	—	156	—	—	—	—	—	
	計	693	662	664	5	462	2,908	24	—	—	—	—	
	市 町 村 立	宇都宮市商業學校	108	105	105	86	73	477	6	—	—	—	—
		栃木商業學校	116	110	105	92	89	512	6	—	—	—	—
		茂木農學校	63	50	28	—	—	141	—	—	—	—	—
		小山實業學校	55	37	24	23	1	139	2	—	—	—	—
		宇都宮實踐女學校	56	55	56	52	—	219	—	—	—	—	—
		黑磯實踐女學校	23	34	44	42	—	143	—	—	—	—	—
烏山實踐女學校		39	42	36	32	—	149	1	—	—	—	—	
小山高等實踐女學校		41	49	53	48	—	191	—	—	—	—	—	
矢板實踐女學校		73	78	—	—	—	151	—	—	—	—	—	
栃木高等實業女學校		58	60	48	59	—	225	2	—	—	—	—	
茂木家政女學校		68	66	—	—	—	134	—	—	—	—	—	
計		1,025	995	540	6	434	3,156	22	—	—	—	—	
私 立		宇都宮實業學校	135	111	94	67	40	447	7	—	—	—	—
		宇都宮高等職業學校	46	30	21	25	—	122	6	—	—	—	—
		足利高等家政女學校	53	52	34	30	—	149	2	—	—	—	—
	宇都宮女子實業學校	41	8	6	5	—	60	—	—	—	—	—	
	足利實踐女學校	59	57	56	48	—	220	—	—	—	—	—	
	佐野高等家政女學校	14	—	—	—	—	14	—	—	—	—	—	
	計	660	520	211	4	175	1,600	16	—	—	—	—	

第五八

實業學校(甲)卒業生ノ狀況

	實業從事者	學 校 員	實業專門學生	官 吏 等	陸軍幹部候補生	兵 役	死 亡	其 他	計	
年度	全 警									
(昭和)..... 9	1,048	5	10	38	3	21	2	139	1,266	
10	1,078	4	24	87	—	14	5	187	1,392	
11	1,084	10	11	82	—	18	11	171	1,387	
12	1,271	11	44	108	—	15	3	207	1,660	
13	1,323	33	37	124	—	19	1	177	1,714	
	前年度卒業生ノ本年度内三月一日ノ狀況									
縣 立	足利工業學校	63	6	11	—	—	—	2	82	
	宇都宮工業學校	24	2	36	—	—	—	2	64	
	宇都宮農學校	60	5	12	—	1	—	7	85	
	矢板農學校	54	—	12	—	—	—	3	69	
	栃木農學校	42	—	—	—	—	—	—	42	
	真岡農學校	38	6	5	—	2	—	1	52	
	宇都宮商業學校	86	4	—	—	—	—	—	90	
	鹿沼農商學校	87	3	1	—	1	—	—	92	
	計	454	6	21	77	4	—	14	576	
	市 町 村 立	宇都宮市商業學校	72	1	10	—	4	—	1	87
		栃木商業學校	91	5	—	—	—	—	—	96
		茂木農學校	31	5	—	—	4	1	—	41
		小山實業學校	14	—	2	—	—	—	—	16
		宇都宮實踐女學校	117	11	5	—	—	—	24	158
		黑磯實踐女學校	21	2	1	—	—	—	7	31
烏山實踐女學校		48	3	—	—	—	—	31	82	
小山高等實踐女學校		76	4	6	—	—	—	—	86	
矢板實踐女學校		76	3	2	—	—	—	—	81	
栃木高等實業女學校		92	2	—	—	—	—	23	117	
茂木家政女學校		26	—	—	—	—	—	38	64	
計		664	27	11	25	8	1	123	859	
私 立		宇都宮實業學校	28	2	20	—	7	—	—	57
		宇都宮高等職業學校	113	—	—	—	—	—	40	153
		足利高等家政女學校	56	—	—	—	—	—	—	56
	宇都宮女子實業學校	8	3	2	—	—	—	—	13	
	足利實踐女學校	—	—	—	—	—	—	—	—	
佐野高等家政女學校	—	—	—	—	—	—	—	—		
計	205	5	22	—	7	—	40	279		



第五九

實業學校(甲)入學志願者・入學者・退學者

年度	入學志願者		入學者		退學者							計		
	本科	專攻科其ノ他	計	本科	專攻科其ノ他	計	本 科						專攻科其ノ他	
							疾病	轉學	懲戒	死亡	其他			
(昭和).....9	2,781	242	3,023	1,867	234	2,101	14	27	3	17	208	27	296	
10	3,442	320	3,762	2,174	283	2,457	14	26	19	16	253	29	357	
11	3,842	342	4,184	2,273	321	2,591	17	37	27	13	273	32	399	
12	4,324	396	4,720	2,414	372	2,786	12	32	20	22	295	55	436	
13	4,648	387	5,035	2,665	377	3,042	17	29	34	23	244	48	395	
昭和十三年度														
學 校 別														
縣 立	足利工業學校	{染機 68 土木 247}	— 48	68 295	51 50	— 40	51 90	1	—	—	—	6 4	— 4	7 10
	宇都宮工業學校	{土木 167 建木 81 木 58}	2 2 6	169 86 64	39 18 6	2 20 21	41 20 21	— 1 1	— 1 1	— 1 1	— 1 1	— 1 1	— 1 1	— 3 2
	宇都宮農學校		— 212	— 212	— 107	— 107	— 107	— 2	— 1	— 2	— 8	— 8	— 13	— 13
	矢板農學校		— 145	— 145	— 104	— 104	— 104	— 1	— 1	— 2	— 11	— 13	— 13	— 13
	栃木農學校		— 92	— 92	— 54	— 54	— 54	— 1	— 1	— 2	— 5	— 6	— 6	— 6
	眞岡農學校		— 94	— 94	— 55	— 55	— 55	— 1	— 1	— 1	— 2	— 2	— 2	— 2
	宇都宮商業學校		— 234	— 234	— 105	— 105	— 105	— 1	— 1	— 1	— 2	— 2	— 2	— 2
	鹿沼農商學校	{農 87 商 156}	— 156	— 156	— 54	— 54	— 54	— 1	— 1	— 2	— 5	— 9	— 9	— 9
	計	1,694	58	1,752	706	50	756	4	6	1	8	57	4	80
	市 町 村 立	宇都宮市商業學校		— 258	— 258	— 116	— 116	— 116	— 1	— 3	— 1	— 15	— 20	— 20
		栃木商業學校		— 238	— 238	— 117	— 107	— 107	— 1	— 1	— 3	— 16	— 20	— 20
		茂木農學校		— 67	— 67	— 68	— 68	— 68	— 1	— 1	— 1	— 12	— 13	— 13
		小山實業學校	{農 61 商 81}	— 81	— 81	— 59	— 59	— 59	— 1	— 1	— 6	— 29	— 6	— 29
		宇都宮實踐女學校	{一部 263 二部 257}	— 90	— 263 347	— 61 114	— 61 90	— 204	— 4 1	— 1 1	— 1 2	— 14 2	— 21 3	— 21 3
		黑磯實踐女學校		— 66	— 10 76	— 66	— 10 76	— 76	— 2	— 1	— 4	— 4	— 6	— 6
烏山實踐女學校		{一部 39 二部 76}	— 38	— 39 114	— 45 76	— 45 38	— 114	— 1 1	— 1 1	— 1 1	— 1 1	— 3 2	— 3 2	
小山高等實踐女學校		{一部 48 二部 81}	— 18	— 48 99	— 66 56	— 66 16	— 72	— 1 2	— 1 1	— 1 1	— 1 1	— 5 3	— 5 3	
矢板實踐女學校			— 76	— 17 92	— 77	— 17 94	— 94	— 1	— 1	— 5	— 5	— 6	— 6	
栃木高等實業女學校		{一部 102 二部 76}	— 31	— 102 107	— 62 60	— 62 31	— 91	— 4 2	— 2 1	— 2 1	— 8 3	— 14 3	— 14 3	
茂木家政女學校			— 68	— 38 106	— 68	— 38 106	— 106	— 3	— 3	— 3	— 3	— 3	— 3	
計		1,857	242	2,099	1,178	240	1,418	6	19	9	100	23	157	
私 立		宇都宮實業學校	{一部 231 二部 87}	— 87	— 231 79	— 147 79	— 147 79	— 1 1	— 1 25	— 8 1	— 52 16	— 62 43	— 62 43	
		宇都宮高等職業學校	{甲 62 乙 229}	— 53	— 62 282	— 60 189	— 60 53	— 2 242	— 2 1	— 9 4	— 4 3	— 16 10	— 16 10	
		足利高等家政女學校		— 98	— 98	— 54	— 54	— 54	— 3	— 3	— 3	— 3	— 3	
	宇都宮女子實業學校	{一部 65 二部 46}	— 46	— 65 28	— 47 28	— 47 28	— 28	— 1	— 1	— 1	— 1	— 1		
	足利實踐女學校		— 160	— 20 180	— 62	— 20 82	— 82	— 1	— 1	— 1	— 4	— 6		
	佐野高等家政女學校	{一部 17 二部 102}	— 14	— 17 116	— 16 99	— 16 14	— 104	— 1 1	— 1 2	— 2 2	— 10 4	— 12 4		
	計	1,097	87	1,184	781	87	868	7	4	33	6	87	21	158

第五九

實業學校(甲)入學志願者退學者 (續)

年 齡	年 齡			從 前 の 教 育					計	
	最 大	最 小	平 均	尋常小學校卒業者	高 一 年 修了者	高等小學校卒業者	高等小學校肄業者	其 他		
										計
縣 立	足利工業學校	{染機 14.7 機械 15.8}	12.01 12.7	12.10 12.10	46 41	2 3	1 4	1 2	50 50	
	宇都宮工業學校	{土木 15.0 建築 14.6 木工 14.5}	12.01 12.11	12.01 13.0	26 12	10 5	2 1	1 1	39 18	
	宇都宮農學校		12.01 12.10	12.01 12.10	10 10	3 3	1 1	1 1	15 15	
	矢板農學校		14.2 14.2	14.7 14.7	—	—	—	104	104	
	栃木農學校		12.2 12.2	12.8 12.8	44	9	1	—	54	
	眞岡農學校		14.01 14.01	14.5 14.5	—	—	47	8	55	
	宇都宮商業學校		12.2 12.2	12.5 12.5	82	16	6	—	104	
	鹿沼農商學校	{農 15.2 商 15.7}	14.01 12.2	14.7 12.10	— 45	— 6	54 3	—	54 54	
	計	—	—	—	378	81	230	15	704	
	市 町 村 立	宇都宮市商業學校		12.01 12.8	12.01 12.8	90	18	2	—	110
		栃木商業學校		12.01 12.7	12.01 12.7	93	19	3	1	116
		茂木農學校		14.01 14.6	14.01 14.6	—	3	64	—	67
		小山實業學校	{農 17.2 商 15.0}	14.02 12.01	14.07 13.03	— 35	— 17	59 15	—	59 67
		宇都宮實踐女學校	{一部 14.0 二部 17.01}	12.01 14.2	12.9 14.8	50	7	—	—	57
		黑磯實踐女學校		12.2 12.2	12.5 12.5	22	2	—	1	25
烏山實踐女學校		{一部 13.4 二部 16.0}	12.2 14.01	12.7 14.5	38	1	—	—	39	
小山高等實踐女學校		{一部 13.5 二部 14.4}	12.01 14.2	12.5 14.4	43	—	—	—	43	
矢板實踐女學校			14.2 14.2	14.7 14.7	—	—	—	—	56	
栃木高等實業女學校		{一部 14.01 二部 15.4}	12.02 14.01	12.5 14.6	52	7	—	—	76	
茂木家政女學校			14.2 14.4	14.4 14.4	—	—	—	—	60	
計		—	—	—	423	74	581	6	1,084	
私 立		宇都宮實業學校	{一部 16.0 二部 23.01}	12.01 14.8	14.0 16.5	77	45	23	—	145
		宇都宮高等職業學校	{甲 14.0 乙 16.01}	12.01 14.8	12.8 14.8	42	14	—	—	79
		足利高等家政女學校		14.2 14.8	14.2 14.8	—	—	—	—	56
	宇都宮女子實業學校	{一部 13.0 二部 15.2}	12.01 14.0	12.6 14.6	42	—	—	—	177	
	足利實踐女學校		12.9 13.7	13.7 13.7	59	2	1	—	54	
佐野高等家政女學校	{一部 13.9 二部 16.0}	12.2 13.01	13.01 14.4	8	8	—	—	28		
計	—	—	—	228	69	419	7	723		
總 計	—	—	—	1,029	224	1,230	28	2,511		



第六〇

實業學校(乙)教員

年度	管			學校別	昭和十三年度		
	有資格	無資格	計		有資格	無資格	計
(昭和) 9	11	15	26	佐野商業學校	2	2	4
	36	17	53	今市實業女學校	6	5	11
10	14	24	38	市立 足利市商工學校	7	6	13
	51	11	62	男子部	12	3	15
				女子部	1	1	2
11	17	33	50	計	10	14	24
	53	16	69	足尾銅山實業學校	2	4	6
				葛生農商學校	1	1	2
12	18	23	41	私立 足利實踐女學校	5	4	9
	49	20	69	足利高等家政女學校	4	5	9
31	13	19	32	計	3	5	8
	54	17	71		23	14	37

\*ハ兼務ナリ

第六一

公立實業學校長(乙)並正教員在職年數別

昭和十四年三月首

學校	在職年數別							計
	五年未滿	五年以上十年未滿	十年以上十五年未滿	十五年以上二十年未滿	二十年以上廿五年未滿	廿五年以上三十年未滿	三十年以上	
町立佐野商業學校	3	2	4	2				11
町立今市實業女學校	3	3						6
足利市商工學校	12	1	1	1				14
總計	18	5	5	3				31

第六二

實業學校(乙)生徒並卒業者

年度	生徒 (三月首)				別科	専攻科 専修科	合計	卒業者				
	本 科							本 科	別 科	専攻科	計	
	第一學年	第二學年	第三學年	計								
(昭和) 9	458	476	330	1,264		81	1,345	380		80	460	
10	526	557	466	1,549		11	1,330	464		11	475	
11	503	516	506	1,555		23	1,578	506		22	528	
12	593	597	519	1,709		30	1,739	519		30	549	
13	660	602	554	1,816		41	1,857	554		41	595	
學 校 別 昭和十三年度												
市町村立	佐野商業學校	111	107	96	314		314	96			96	
	今市實業女學校	32	89	70	191		216	70		25	95	
	足利市實業學校	男子部	98	41	42	181		181	42			42
		女子部	58	38	28	124		124	28			28
	計	299	296	258	853		25	878	258		25	283
私立	足尾銅山實業學校	15	15	14	44		44	14			14	
		24	25	23	72		72	23			23	
	葛生農商學校	38	27	39	104		104	39			39	
		65	64	58	187		187	58			58	
	計	100	54	50	204		16	220	50		16	66
足利實踐女學校	119	121	112	352			352	112			112	
足利高等家政女學校												
計	361	306	296	963		16	979	296		16	312	

第六三

實業學校(乙)卒業者ノ狀況

年度	實從業者	甲種程度ノ實業學校生徒	本校別科専攻科入學者	學校教員トナリタル者	會社員	死亡	不詳其他	計
(昭和) 9	252	3	59			1	2	317
10	265	9	50			2	5	331
11	379	14	66			4	1	464
12	438	7	61					506
13	462	13	38				6	519



第六三

實業學校(乙)卒業生ノ狀況

(續)

Table showing graduation status of vocational schools (乙) by school type (municipal/private), school name, and various statistics like enrollment and graduation counts.

第六四

實業學校(乙)入學志願者・入學者・退學者

Table showing enrollment, admission, and withdrawal statistics for vocational schools (乙) from 1929 to 1934, categorized by school type and region.

第六五

青年學校

Table showing enrollment and graduation statistics for youth schools, including regional breakdowns and detailed subject enrollment data.

本表△印ハ兼務者ナリ



各種教育機關

第六六

各種學校

Table with columns for year (年度), school type (學級), teachers (教員), students (生徒), enrollment (入學者), and graduates (卒業者), subdivided by gender.

學校別 昭和十三年度

Table listing individual schools (e.g., 私立鳥山裁縫女學校) and their statistics for the 13th year of the Showa era.

\* 兼務者

第六七

盲及盲啞學校

Table for blind and deaf schools with columns for teachers, students, enrollment, and graduates, subdivided by gender.

學校別 昭和十三年度

Table listing specific schools like 縣立宇都宮盲啞學校 and their statistics for the 13th year of the Showa era.

第六八

幼稚園

Table for kindergartens with columns for teachers, children, enrollment, and graduates, subdivided by gender.

郡市別 昭和十三年度

Table listing kindergarten statistics by prefecture/city (e.g., 上野, 芳賀, 安蘇) for the 13th year of the Showa era.

\* 印ハ外國人經營ニ係ルモノヲ示ス



第六九

青年團

年度 (昭和)..... 9	團體數			正團員 (三月首)								計	
	男	女	計	二十五歲以上		二十五歲未滿		二十歲未滿		十六歲未滿		男	女
				男	女	男	女	男	女	男	女		
9	195	203	398	3,910	269	14,945	5,523	14,254	11,658	2,862	2,777	35,971	20,227
10	196	201	397	4,494	246	14,818	5,593	14,461	11,789	2,730	2,608	36,503	20,236
11	187	202	389	4,481	246	14,602	5,559	14,518	11,606	2,503	2,658	36,104	20,069
12	212	206	418	4,616	297	13,290	5,786	14,047	12,098	2,580	2,375	34,533	20,556
13	184	196	380	4,156	270	11,585	6,100	13,472	11,743	2,377	1,786	31,590	19,899

郡市別 昭和十三年度

郡市別	男	女	計	男	女	計	男	女	計	男	女	計	男	女	計
河内	21	25	46	271	9	1,322	742	1,454	1,743	332	177	3,379	2,671		
上都賀	21	21	42	1,424	55	1,494	707	1,744	1,039	221	87	4,883	1,888		
芳賀	20	20	40	385	59	1,515	614	1,701	1,385	313	220	3,914	2,278		
下都賀	34	36	70	751	19	2,142	993	2,465	2,632	314	238	5,672	3,882		
谷	16	16	32	322	38	1,178	577	1,337	1,161	287	364	3,124	2,140		
那須	31	31	62	346	14	2,015	852	2,269	1,991	435	410	5,065	3,267		
安蘇	15	15	30	53	17	596	514	873	708	135	109	1,657	1,348		
足利	16	16	32	168	33	636	684	961	623	113	122	1,878	1,462		
宇都宮	8	8	16	241	19	355	185	344	194	143	32	1,083	430		
足利	1	5	6	137	7	185	153	156	121	—	—	478	281		
栃木	1	3	4	58	—	147	79	168	146	84	27	457	252		

第七〇

圖書館

年度 (昭和)..... 9	圖書冊數			開館日數	閱覽人員	一日平均 閱覽人員 (單位人)
	和漢書	洋書	計			
9	80,762	1,333	82,095	8,559	85,823	10.03
10	99,551	1,377	100,928	9,812	142,083	14.48
11	100,861	1,383	102,244	9,930	96,175	9.69
12	103,340	1,487	104,827	9,630	91,227	9.47
13	104,768	1,412	106,180	10,038	91,519	9.12

昭和十三年度						
館別	和漢書	洋書	計	開館日數	閱覽人員	一日平均 閱覽人員 (單位人)
栃木縣教育會圖書館(私立)	13,140	93	13,233	288	22,618	78.53
足利學校遺蹟圖書館(市立)	32,583	145	32,728	282	15,707	55.70
菊華圖書館(私立)	4,560	100	4,660	120	280	2.33
御大典記念大伏町圖書館(町立)	1,112	35	1,147	250	187	0.75
眞岡町立簡易圖書館(町立)	107	11	118	252	271	1.08
中村圖書館(村立)	408	6	414	252	554	2.20
鹿沼圖書館(町立)	3,141	157	3,298	250	2,493	10.02
田原村立尋常高等小學校附設御即位記念圖書館(村立)	656	—	656	292	531	1.82
絹島村圖書館(村立)	885	—	885	250	3,050	15.80
泉村圖書館(村立)	668	7	675	250	67	0.27
城山村圖書館(村立)	1,348	1	1,349	365	6,250	17.12
羽黒村圖書館(村立)	650	—	650	235	120	0.51
絹島村青年團上小倉支部附設圖書館(私立)	407	—	407	34	278	8.18
新合村立圖書館(村立)	810	—	810	346	721	2.08
毛野村圖書館(村立)	618	—	618	246	285	1.16
小俣町圖書館(町立)	420	—	420	212	1,527	7.20
矢板町圖書館(町立)	603	—	603	241	529	2.20
栗田村圖書館(村立)	489	—	489	219	1,275	5.82
栃木市圖書館(市立)	4,845	498	5,343	325	11,757	36.18
大宮村圖書館(村立)	1,258	—	1,258	350	720	2.06
昭和圖書館(私立)	1,900	80	1,980	300	800	2.67
喜連川町圖書館(町立)	1,500	—	1,500	240	350	1.46
川西町圖書館(町立)	585	—	585	300	300	1.00
馬頭町圖書館(町立)	1,210	11	1,221	365	1,115	3.06
黒羽町圖書館(町立)	3,009	200	3,209	—	—	—
親岡村圖書館(村立)	695	—	695	365	390	1.07
武茂村圖書館(村立)	260	4	264	320	61	0.19
東那須野村圖書館(村立)	1,392	4	1,396	350	1,200	3.43
葛生町圖書館(町立)	5,729	7	5,736	296	5,376	18.16
筑波村圖書館(村立)	260	3	263	280	320	1.14
逆川村圖書館(村立)	660	—	660	250	—	—
小川町圖書館(町立)	809	35	844	335	735	2.19
瑞穂野村圖書館(村立)	215	1	216	208	104	0.50
日光文庫(私立)	15,702	—	15,702	300	4,200	14.00
常盤折戸青年簡易圖書館(私立)	250	14	264	350	15	0.43
栗野町青年團第四支部附設圖書館(私立)	160	—	160	365	120	0.33
成婚記念文庫	—	—	—	—	—	—
常盤村青年團圖書館(私立)	1,724	—	1,724	356	6,313	1.78







## 經 費

		支 出	收 入
		円	円
公 學 費	縣	2,131,988	842,482
	市 町 村	5,021,445	2,110,062
	計	7,153,433	2,952,544
		土地建物 及物品價額	積立金
		円	円
公 學 資 産	縣		
	師範學校	849,427	—
	中 學 校	1,545,188	—
	高等女學校	1,141,515	—
	實業學校	1,221,263	—
	市 町 村		
	高等女學校	61,943	—
實業學校	881,528	50	
小 學 校	12,445,899	164,083	



## 學 事 經 濟

### 第七三 縣市町村公學費種類別(決算) (四)

年度	小學校	師範學校	中學校	高等女學校	實業學校	青年學校	青年學校教員養成所	盲聾啞學校	青年訓練所	圖書館	其他	計	一世帯ニ付負擔額
	全 管												
(昭和)..... 9	41,113,315	117,744	324,419	267,084	414,225	323,410	7,030	—	73,626	4,629	1,027,807	6,671,289	31.31
10	4,335,358	114,049	312,826	270,346	413,838	293,249	6,579	15,867	—	4,532	894,332	6,660,973	31.26
11	4,114,957	118,920	316,686	275,707	489,069	317,138	6,663	13,647	—	5,941	984,615	6,643,333	31.18
12	4,262,126	123,306	332,339	283,328	557,056	365,369	11,301	14,856	—	13,172	1,029,609	6,932,501	32.82
13	4,272,793	124,196	357,369	302,580	625,110	375,216	25,355	32,346	—	7,723	1,030,745	7,153,433	33.57

本表ハ縣ヨリ市町村ニ對スル補助費ヲ控除シテ集計スルニアラサレハ總額ニ於テ重複ヲ生スル豫アレトモ姑ク之ヲ控除セサルモノヲ掲ク負擔額算出ノ世帯ハ國調ノ普通世帯ヲ基調トセリ

### 第七四 縣公學費種類別 (四)

年度	師範學校	中學校	高等女學校	實業學校	青年學校教員養成所	盲聾啞學校	其他	計	一世帯ニ付負擔額
	(昭和)..... 9	117,744	324,419	238,664	254,705	7,030	—	916,656	1,859,218
10	114,049	312,826	244,374	249,410	6,576	15,867	778,903	1,722,005	8.08
11	118,920	316,686	247,367	279,443	6,663	13,647	879,023	1,861,749	8.74
12	123,306	332,339	252,755	338,199	11,301	14,856	931,566	2,004,322	9.41
13	124,196	357,369	271,498	397,518	25,355	32,346	923,706	2,131,988	10.01

### 第七五 市町村公學費種類別

年度	小 學 校				高等女學校	實業學校	青年學校	青年訓練所	圖書館	其他	合計	一世帯ニ付負擔額
	尋常	尋常高等	高等	計								
(昭和)..... 9	1,316,830	2,749,513	44,972	4,111,315	28,420	159,520	323,410	73,626	4,629	111,151	4,812,071	22.59
10	1,408,314	2,874,652	52,392	4,335,358	25,972	164,428	293,249	—	4,532	115,429	4,938,968	23.18
11	1,217,782	2,837,352	59,823	4,114,957	28,340	209,616	317,138	—	5,941	105,592	4,781,584	22.44
12	1,317,819	2,890,744	53,563	4,262,126	30,573	218,896	365,369	—	13,172	98,043	4,938,179	23.41
13	1,308,342	2,868,770	95,681	4,272,793	31,082	227,592	375,216	—	7,723	107,039	5,021,445	23.57



第七五

市町村公學費種別 (續)

	小 學 校				高 等 女學校	實 業 學 校	青 年 學 校	青 年 訓 練 所	圖 書 館	其 他	合 計	一 世 帶 二 行 負 擔 額	
	尋 常	尋 常 高 等	尋 常 高 等	計									
郡 市 別 昭和十三年度													
河 上 芳 下 郡	內 賀	113,936	271,950	—	385,886	—	—	54,774	—	5	16,042	456,708	24.35
	賀	155,833	422,897	8,738	587,468	31,082	6,804	35,462	—	119	12,892	673,827	24.11
	賀	130,806	308,704	—	439,510	—	15,326	45,850	—	14	9,154	509,854	23.26
	賀	80,604	584,783	6,067	671,454	—	24,368	54,354	—	8	17,331	767,515	20.64
鹽 那 安 足 郡	谷 須	73,156	285,890	—	359,046	—	7,022	32,130	—	187	7,235	405,620	23.99
	須	242,015	435,689	—	677,704	—	31,274	72,509	—	64	14,785	796,336	24.63
	蘇 利	53,556	260,802	—	314,358	—	16,775	26,417	—	457	12,046	370,053	21.62
	利	16,024	225,008	—	241,032	—	—	18,558	—	87	5,077	264,754	18.21
宇 足 柵 郡	宮 利 木	294,287	—	80,876	375,163	—	58,650	11,109	—	—	5,343	450,265	25.94
	利	116,398	—	—	116,398	—	22,730	21,185	—	5,677	6,152	172,142	19.13
	木	31,727	73,047	—	104,774	—	44,643	2,868	—	1,105	981	154,371	25.29

第七六

小學校費々目別 (決算)

年度	調 導 俸 給	准 調 導 俸 給	代 用 教 員 俸 給	旅 費	雜 給	借 地 借 家 費	圖 書 器 械 標 本 費	器 具 費	消 耗 品 費	新 營 費	修 繕 費	其 他 之 諸 費	計	
														全 管
(昭和).....10	2,801,205	71,073	84,691	42,061	130,034	3,275	76,101	87,818	122,371	589,642	90,015	237,072	4,335,358	
11	2,860,598	78,010	108,004	44,606	139,662	4,194	74,491	83,988	126,838	277,642	89,047	227,877	4,114,957	
12	2,877,925	73,160	136,537	50,142	133,927	4,758	82,788	87,478	144,647	328,629	95,679	246,456	4,262,126	
13	2,892,653	70,530	173,285	53,960	135,515	4,619	85,924	83,617	158,426	268,542	99,661	246,061	4,272,793	
郡 市 別 昭和十三年度														
河 上 芳 下 郡	內 賀	284,433	3,392	9,261	4,167	11,839	222	7,573	6,318	14,372	12,704	11,825	19,780	385,886
	賀	382,112	6,661	21,075	8,546	15,936	781	10,108	11,329	23,303	51,025	13,764	42,828	587,468
	賀	319,489	10,053	15,231	5,732	13,518	477	9,014	7,050	18,994	4,289	12,225	23,438	439,510
	賀	455,146	11,162	35,263	7,680	20,821	1,723	12,728	11,934	19,472	50,906	12,958	31,661	671,454
鹽 那 安 足 郡	谷 須	247,054	7,910	19,082	3,549	10,418	869	7,372	8,477	15,475	10,996	9,427	18,417	359,046
	須	480,014	18,550	32,505	12,676	17,849	248	14,630	11,878	29,610	4,671	16,815	38,258	677,704
	蘇 利	225,192	5,403	11,367	3,661	14,946	82	8,048	9,662	10,238	—	7,859	17,900	314,358
	利	144,844	7,003	16,999	3,798	9,160	217	5,308	4,617	10,074	17,235	4,973	16,804	241,032
宇 足 柵 郡	宮 利 木	196,371	—	3,880	2,173	3,126	—	7,000	7,075	10,093	116,716	7,180	21,549	375,163
	利	79,907	—	6,330	1,033	10,853	—	2,203	2,272	3,439	—	578	9,783	116,398
	木	78,091	396	2,292	945	7,049	—	1,940	3,005	3,356	—	2,057	5,643	104,774

第七六

小學校費々目別 (決算) (續)

	調 導 俸 給	准 調 導 俸 給	代 用 教 員 俸 給	旅 費	雜 給	借 地 借 家 費	圖 書 器 械 標 本 費	器 具 費	消 耗 品 費	新 營 費	修 繕 費	其 他 之 諸 費	計	
														町 村 別
河 上 郡	橫 川 村	11,308	—	369	135	444	—	265	297	1,015	—	718	727	15,269
	平 石 村	17,848	—	—	333	708	—	284	603	1,288	—	717	1,191	22,972
	瑞 穂 野 村	11,043	960	316	252	444	—	630	50	610	—	438	451	15,194
	本 郷 村	11,436	—	370	7	516	—	325	71	616	6,704	678	692	21,415
	上 三 川 町	18,860	—	—	271	612	—	521	609	721	—	524	1,837	23,955
	吉 田 村	10,760	—	202	262	426	—	189	128	350	—	1,340	403	14,154
	藥 師 寺 村	11,037	336	342	89	621	—	158	285	313	—	664	756	14,601
	明 治 村	10,124	1,068	534	184	530	—	341	162	520	—	322	630	14,415
	雀 宮 村	13,392	—	—	104	735	—	258	125	573	—	53	508	15,748
	委 川 村	15,736	—	268	255	804	30	349	625	1,223	—	471	1,354	21,115
	城 山 村	25,999	—	510	410	996	—	706	382	1,192	—	1,589	2,617	34,467
	國 本 村	13,467	—	—	111	612	28	639	546	1,145	6,000	421	771	23,740
	富 屋 村	7,509	—	—	96	252	—	62	88	306	—	337	406	9,056
	大 深 村	10,805	438	317	318	660	—	310	155	313	—	423	907	14,646
	豊 岡 村	11,184	—	1,665	180	428	—	223	254	323	—	218	764	15,239
	篠 井 村	18,827	290	1,316	286	528	—	509	485	863	—	368	1,157	24,629
	羽 黒 村	13,367	—	1,036	259	465	—	364	279	510	—	360	704	17,344
	網 島 村	10,474	300	462	125	252	56	82	—	370	—	228	586	12,935
	古 里 村	14,577	—	698	240	571	—	290	344	752	—	957	1,018	19,427
	田 原 村	10,688	—	—	101	480	—	200	125	502	—	497	1,527	14,120
	豊 郷 村	15,996	—	849	149	503	108	517	704	867	—	502	1,250	21,445
	計	284,433	3,392	9,261	4,167	11,839	222	7,573	6,318	14,372	12,704	11,825	19,780	385,886
上 郡	鹿 沼 町	66,510	—	829	363	5,305	—	1,890	1,300	3,172	7,164	2,610	1,144	90,287
	菊 澤 村	14,630	420	—	283	624	—	188	593	899	3,005	163	1,189	21,994
	北 犬 飼 村	13,786	—	2,184	363	240	69	147	220	423	—	463	1,156	19,051
	北 押 原 村	12,687	—	718	288	300	—	623	43	834	—	368	1,277	17,188
	南 押 原 村	18,831	385	1,438	372	1,115	187	536	439	1,225	—	1,408	2,643	28,579
	西 方 村	13,234	360	792	95	1,078	—	178	335	1,034	—	643	1,194	18,943
	眞 名 子 村	4,688	—	661	143	177	16	87	171	284	—	144	167	6,538
	清 洲 村	10,790	—	—	140	2	—	135	222	316	—	842	3,152	15,599
	永 野 村	5,893	—	798	643	58	8	505	175	433	—	258	851	9,622



第七六

小學校費各目別(決算)

(續)

	調 俸	給 俸	准 調 俸	代 用 教 員 俸	旅 費	雜 給	借 地 費	圖 書 本 費	器 具 費	消 耗 費	新 營 費	修 繕 費	其 他 ノ 費	計
上														
都														
賀														
郡														
芳														
賀														
郡														
計	382,112	6,661	21,075	8,546	15,936	781	10,108	11,329	23,303	51,025	13,746	42,828	587,468	
眞岡町	24,926	516	301	319	1,302	—	675	761	1,114	—	1,092	4,402	34,808	
大内村	20,959	251	501	243	822	115	419	303	425	—	272	532	24,822	
中村	13,682	546	464	206	1,016	10	840	180	799	—	445	759	18,047	
長沼村	12,180	480	1,061	311	697	212	371	375	608	90	438	913	17,726	
久下田町	15,963	—	168	282	853	21	463	291	752	—	609	1,531	20,933	
物部村	13,292	—	882	133	464	—	248	508	840	—	603	1,893	18,864	
山前村	16,537	384	1,158	149	1,041	—	311	423	712	—	301	1,373	22,389	
田野村	11,520	1,812	336	150	944	—	195	349	534	—	465	644	16,949	
益子町	20,575	540	640	244	924	27	335	656	914	1,579	1,094	1,467	28,995	
七井村	13,217	1,292	756	125	664	—	193	126	1,068	—	463	800	18,804	
逆川村	14,326	700	328	521	192	—	308	458	1,237	—	383	1,343	19,796	
茂木町	22,591	504	1,493	350	672	—	674	163	1,087	140	860	2,030	30,570	
中川村	15,971	—	2,337	713	129	—	546	550	1,325	1,500	1,098	1,718	25,837	
須藤村	12,247	1,080	354	424	419	8	544	414	1,574	80	980	363	18,487	
小貝村	13,734	—	606	203	280	—	601	77	988	900	495	690	18,574	
市羽村	18,492	—	672	402	490	63	576	519	792	—	606	996	23,598	
祖母井町	17,020	423	540	325	576	21	273	235	1,426	—	329	413	21,581	
南高根潭村	12,453	—	467	119	868	—	441	345	1,182	—	680	650	17,203	
水橋村	9,475	1,081	1,407	60	360	—	289	139	597	—	269	343	14,020	
清原村	20,248	444	760	453	807	—	712	158	1,020	—	743	1,202	26,547	
計	319,489	10,053	15,231	5,732	13,518	477	9,014	7,050	18,994	4,289	12,225	23,438	439,510	

第七六

小學校費各目別(決算)

(續)

	調 俸	給 俸	准 調 俸	代 用 教 員 俸	旅 費	雜 給	借 地 費	圖 書 本 費	器 具 費	消 耗 費	新 營 費	修 繕 費	其 他 ノ 費	計
上														
都														
賀														
郡														
下														
都														
賀														
郡														
計	455,146	11,162	35,263	7,680	20,821	1,723	12,728	11,934	19,472	50,906	12,958	31,661	671,454	
大宮村	13,564	—	662	178	856	—	544	—	587	707	360	888	18,346	
國府村	14,817	288	343	161	504	—	734	219	629	—	448	667	18,810	
壬生町	21,037	—	456	225	1,008	—	518	1,073	936	17,294	181	1,924	44,652	
稻葉村	12,944	—	1,116	134	480	20	253	275	499	—	297	770	16,788	
南犬飼村	13,739	—	1,073	132	804	29	468	172	254	—	286	602	17,559	
委村	11,508	540	24	246	454	115	467	787	700	—	512	1,014	16,397	
石橋町	10,992	—	864	120	372	—	415	430	620	27,430	230	988	42,461	
國分寺村	16,154	—	968	230	565	495	554	—	480	65	188	1,184	20,833	
桑村	14,866	1,095	2,106	296	816	15	427	265	697	410	820	2,014	23,827	
絹村	13,954	366	1,833	322	1,318	—	408	183	806	—	179	1,027	21,046	
小山町	33,163	—	756	475	1,278	65	430	1,207	1,305	—	532	1,961	41,172	
大谷村	17,065	—	2,171	590	1,024	380	514	533	733	—	886	990	24,886	
間々田町	12,939	—	1,927	506	528	319	250	150	700	—	474	1,683	19,476	
野木村	18,203	1,484	2,270	256	972	94	253	284	615	—	535	50	26,016	
生井村	9,900	1,007	65	151	288	—	135	145	320	—	107	366	12,484	
寒川村	7,060	—	342	91	276	42	271	260	350	—	275	586	9,553	
穂積村	9,627	—	216	80	402	—	318	422	520	—	249	868	12,702	
豊田村	19,758	480	1,224	441	600	—	320	305	878	—	443	2,063	26,512	
中村	8,622	420	1,132	122	421	—	95	100	420	—	349	803	12,484	
瑞穂村	10,600	320	—	95	378	—	279	226	385	—	436	480	13,199	
水代村	9,095	360	1,930	112	444	19	211	420	434	—	579	644	14,248	
部屋村	11,713	473	1,003	130	312	30	175	253	492	—	345	268	15,194	
藤岡町	9,213	—	325	220	468	—	215	456	242	—	187	865	12,191	
赤麻村	8,553	498	1,216	70	529	—	365	206	360	—	414	283	12,494	
三鴨村	8,685	—	1,156	135	276	—	189	288	354	—	524	690	12,397	
岩舟村	11,262	438	1,646	167	240	—	213	220	507	—	205	569	15,467	
小野寺村	12,054	828	2,206	226	890	—	183	622	616	5,000	387	1,149	24,166	
富山村	9,305	384	750	188	766	—	1,007	274	512	—	279	436	13,901	
靜和村	8,939	393	336	80	358	—	80	300	400	—	125	567	11,628	
皆川村	14,083	200	968	239	696	100	294	459	493	—	180	371	18,083	
吹上村	15,367	775	594	278	627	—	478	308	577	—	237	1,037	20,378	
寺尾村	13,584	420	2,040	364	307	—	934	412	739	—	585	505	19,890	
赤津村	15,927	393	774	339	964	—	386	522	783	—	462	711	21,261	
家中村	16,804	—	722	281	600	—	360	158	532	—	614	1,082	21,153	



第七六

小學校費々目別(決算)

(續)

	調 俸	導 給	准調 俸	代用 教員 俸給	旅費	雜 給	借 地 費	書 器 本 費	書 械 器 具 費	消 耗 費	新 營 費	修 繕 費	其 他 諸 費	計
豐	矢板町	25,180	294	876	280	1,160	9	466	892	1,366	—	834	2,014	33,371
	泉村	16,181	—	576	155	636	—	385	342	967	74	270	674	20,260
	碓根村	12,747	1,887	1,728	390	533	—	225	286	838	—	600	888	20,122
	豐原町	6,483	—	1,018	177	50	145	330	185	474	—	137	775	9,774
	三依村	3,269	—	2,787	126	—	—	17	93	120	—	276	147	6,835
	栗山村	6,318	780	3,582	139	299	—	159	83	216	—	385	203	12,164
	藤原町	12,918	569	622	383	468	—	723	405	1,039	9,942	296	1,465	28,830
	船生村	12,196	128	847	137	300	—	730	372	676	—	461	844	16,691
谷	玉生村	13,296	1,020	1,416	169	584	53	339	366	926	—	256	1,126	19,551
	大宮村	13,444	—	2,009	154	828	—	725	564	1,250	—	322	1,673	20,969
	氏家村	27,197	—	480	188	768	—	328	1,593	604	—	1,853	2,029	35,130
	阿久津村	19,680	720	1,332	126	1,041	—	534	1,085	1,382	480	858	1,179	28,417
	北高根澤村	31,064	—	—	685	1,425	—	810	670	2,143	—	745	1,732	39,274
	熱田村	15,208	768	720	137	551	—	855	261	1,134	—	875	955	21,464
郡	喜連川町	17,743	1,384	753	201	1,011	662	238	497	1,004	600	394	1,451	25,938
	片岡村	14,130	360	336	102	764	—	508	783	1,247	—	865	1,261	20,356
	計	247,054	7,910	19,082	3,549	10,418	869	7,372	8,477	15,475	10,996	9,427	18,417	359,046
	大田原町	29,343	—	978	344	1,537	—	457	976	1,721	—	1,249	3,529	40,134
	親岡村	11,004	—	346	258	488	—	178	162	840	—	384	985	14,645
	野崎村	12,362	1,042	1,480	81	103	—	283	171	429	—	329	646	16,926
	佐久山町	13,133	462	899	421	486	—	471	393	758	100	175	1,165	18,413
郡	上江川村	9,484	—	414	315	333	—	562	158	647	400	298	881	13,492
	下江川村	18,764	1,058	1,975	574	372	—	620	365	1,139	—	859	1,658	27,384
	荒川村	17,401	—	782	485	401	56	852	468	1,357	2,623	424	375	25,227
	向田村	9,216	—	1,008	239	264	—	556	135	512	—	224	585	12,739
	境村	16,453	384	1,598	495	270	—	600	166	682	—	933	43	21,674
	烏山町	19,956	—	475	496	489	—	789	120	1,286	—	409	1,881	25,901
	七合村	14,388	504	1,452	158	420	—	255	320	873	—	958	811	20,139
	武茂村	8,539	—	687	226	198	—	417	240	638	—	139	487	11,571
郡	馬頭町	21,218	1,276	1,935	519	876	47	542	509	1,189	—	1,065	1,027	30,203
	大内村	7,742	1,601	364	240	19	—	119	334	428	—	516	719	12,083
	大山田村	11,577	720	672	726	90	—	255	449	341	—	337	1,588	16,755
	小川町	17,876	305	1,877	443	513	—	268	435	850	—	497	1,662	24,726
	湯津上村	15,036	—	1,344	560	1,296	—	1,252	385	1,379	—	694	2,063	24,009
	川西町	15,928	—	336	479	826	5	731	1,039	962	—	750	1,448	22,554
	黒羽町	18,806	360	—	334	1,268	—	389	349	1,258	—	1,109	1,608	25,481
	須賀川村	12,106	480	1,207	519	665	—	490	358	935	—	326	1,234	18,320
	兩郷村	12,402	829	1,141	419	328	—	382	339	844	—	181	707	17,970
郡	伊王野村	12,100	1,608	1,520	228	511	55	192	174	667	398	298	944	18,297
	蘆野町	9,952	1,428	456	333	468	33	300	262	420	—	287	592	14,531
	那須村	31,811	2,180	3,064	1,215	898	—	778	855	2,520	—	428	710	44,462
	鍋掛村	6,108	1,332	476	140	174	—	100	170	330	—	115	1,075	10,020

第七六

小學校費々目別(決算)

(續)

	調 俸	導 給	准調 俸	代用 教員 俸給	旅費	雜 給	借 地 費	書 器 本 費	書 械 器 具 費	消 耗 費	新 營 費	修 繕 費	其 他 諸 費	計
郡	金田村	23,314	900	1,036	743	1,099	—	610	864	1,387	—	1,437	636	33,026
	黒磯町	20,935	—	708	353	489	25	942	465	1,540	—	508	3,745	29,217
須	東那須野村	15,539	—	842	70	690	27	182	154	976	—	371	890	19,741
	狩野村	18,536	—	892	322	463	—	134	308	752	770	395	1,176	23,747
郡	西那須野町	17,534	326	800	350	350	—	350	170	954	—	792	1,940	23,606
	高林村	11,451	983	1,741	528	465	—	573	532	995	380	778	1,286	19,712
	計	480,014	18,550	32,505	12,676	17,849	248	14,630	11,878	29,610	4,671	16,815	38,258	677,704
	佐野町	40,817	—	—	665	3,400	—	1,040	1,700	1,698	—	2,500	3,384	55,204
	植野村	20,381	756	1,596	174	1,814	—	547	1,155	938	—	835	1,587	29,783
安	界村	8,720	384	680	147	397	—	108	310	506	—	328	991	12,571
	大伏町	12,920	720	936	53	946	—	159	627	482	—	262	740	17,845
	米町	9,527	—	—	222	474	22	77	312	228	—	129	861	12,387
	田沼町	33,579	534	1,377	579	1,789	—	1,524	1,015	1,625	—	1,297	2,902	45,995
郡	三好村	9,002	308	483	183	300	20	528	775	636	—	366	929	13,558
	葛生町	17,820	336	1,259	118	895	14	1,218	974	583	—	220	625	23,726
郡	常盤村	8,159	486	857	190	785	10	285	230	408	—	141	405	11,956
	米室村	6,985	1,344	858	130	737	—	269	103	328	—	65	420	11,239
	野上村	8,172	360	336	268	360	—	327	258	270	—	515	691	11,557
	飛駒村	10,013	—	336	135	405	—	439	131	286	—	154	1,008	12,912
	新合村	11,170	—	1,277	255	578	15	450	584	753	—	246	1,253	16,581
郡	赤見村	18,838	175	912	475	745	—	661	1,323	656	—	450	2,000	26,035
	旗川村	9,284	—	460	67	1,326	—	386	165	300	—	351	670	13,009
	計	225,192	5,403	11,367	3,661	14,946	82	8,048	9,662	10,238	—	7,859	17,900	314,358
	毛野村	15,837	1,137	769	208	792	—	535	409	872	630	538	1,447	23,174
	富田村	8,236	—	1,099	160	429	—	289	382	447	—	189	947	12,178
	吾妻村	7,327	—	2,086	227	675	—	91	368	536	—	564	640	12,514
足	北郷村	10,290	804	1,716	488	1,444	—	526	290	1,026	—	227	2,363	19,174
	名草村	6,128	474	1,058	304	522	—	853	150	453	—	203	893	11,038
	三重村	7,378	—	1,187	226	375	109	205	131	346	13,712	789	1,309	25,767
	山前村	9,323	540	697	180	881	—	230	277	390	—	210	781	13,509
	三和村	11,112	540	1,488	146	1,304	—	497	230	875	1,147	176	1,189	18,704
利	栗鹿町	7,682	336	1,091	225	300	—	275	283	530	—	148	880	11,750
	小俣町	7,814	986	1,326	228	356	—	223	43	787	—	392	1,035	13,190
	菱村	8,580	—	1,488	394	375	—	563	421	1,661	—	361	891	14,734
	栗田村	4,909	444	—	197	192	—	132	160	256	—	172	507	6,969
	久野村	6,770	860	658	223	240	—	107	233	406	1,746	101	505	11,849
郡	筑波村	7,426	504	1,016	188	450	—	350	369	503	—	314	1,017	12,137
	御厨町	8,715	—	1,044	113	342	—	117	398	615	—	417	1,060	12,821
	山邊町	17,317	378	276	291	483	108	315	473	371	—	172	1,340	21,524
	計	144,844	7,003	16,999	3,798	9,160	217	5,308	4,617	10,074	17,235	4,973	16,804	241,032



第七七

師範學校費

	教諭助教諭 調尋俸給	代用教員 俸給	書記俸給	旅費	雜給	生徒給費
全						
(昭和).....年度						
9	72,934	5,018	1,236	1,510	7,200	12,616
10	74,219	2,820	1,326	1,672	6,336	9,446
11	74,030	3,271	1,128	2,370	7,255	7,489
12	72,270	3,306	1,248	2,001	5,591	7,354
13	69,631 x 667	3,378	1,275	2,094	6,924	8,941
學 校						
師範學校	x 39,040 667	3,018	699	1,119	3,674	7,762
女子師範學校	30,591	360	576	975	3,250	1,179

x ハ死亡資金ナリ次表亦同シ

第七八

中學校費

	學校長俸給	教諭助教諭 俸給	代用教員 俸給	書記俸給	旅費	雜給
全						
(昭和).....年度						
9	20,130	222,518	12,382	5,653	3,473	15,457
10	20,444	216,244	13,904	5,784	3,325	15,480
11	21,030	217,351 x 460	13,043	5,916	3,534	15,538
12	20,783	220,711	11,999	6,058	3,984	15,869
13	20,745	217,222 x 869	13,816	6,228	3,996	15,593
學 校						
宇都宮中學校	2,770	37,201	3,054	1,116	560	2,051
栃木中學校	2,330	x 33,285 517	1,520	780	441	2,071
眞岡中學校	2,150	21,652	1,221	495	388	1,952
佐野中學校	2,500	21,976	—	804	407	2,048
大田原中學校	2,195	x 29,567 352	817	645	503	1,659
足利中學校	2,500	20,334	1,185	609	432	1,690
烏山中學校	2,000	19,892	3,396	600	460	1,394
石橋中學校	2,150	19,128	1,455	534	449	1,366
今市中學校	2,150	14,187	1,168	6,228	356	1,262

第七九

高等女學校

	學校長俸給	教諭助教諭 俸給	代用教員 俸給	書記俸給	旅費	雜給
全						
(昭和).....年度						
9	19,732	185,172	5,955	5,427	3,628	10,707
10	19,650	187,860	4,696	5,546	3,832	10,648
11	19,330	193,801	5,073	5,569	4,039	10,908
12	19,298	195,750	4,425	5,712	4,178	11,402
13	19,214	x 193,204 1,359	5,470	5,808	4,236	11,064

目別(決算)

借地 借家費	圖書器械 標本費	器具費	消耗品費	新營費	修繕費	其他ノ諸費	計
管 (圓)							
150	2,584	2,634	3,052	—	2,114	6,646	117,744
150	2,746	1,327	2,915	—	1,133	9,959	114,049
150	2,643	3,109	4,837	1,107	2,126	9,405	118,920
150	2,590	7,535	3,007	927	1,694	15,633	123,306
150	4,609	4,732	5,293	—	5,601	10,901	124,196
別 昭和十三年度							
150	1,341	4,210	2,815	—	4,460	5,129	74,084
—	3,268	522	2,478	—	1,141	5,772	50,112

目別(決算)

生徒給費	借地 借家費	圖書器具 標本費	器具費	消耗品費	新營費	修繕費	其他ノ諸費	計
管 (圓)								
—	557	4,424	5,132	10,271	7,813	3,780	12,222	324,419
—	299	4,893	4,640	10,647	3,143	2,178	11,845	312,826
—	581	4,761	5,875	10,037	2,498	2,905	13,157	316,686
—	504	4,419	9,597	10,183	8,378	3,424	16,430	332,339
—	382	3,381	8,060	11,191	32,916	2,509	20,461	357,369
別 昭和十三年度								
—	—	548	789	1,618	—	640	3,209	53,556
—	90	329	2,311	1,511	32,916	349	2,804	81,754
—	30	384	650	1,110	—	329	2,048	32,409
—	60	636	347	1,167	—	339	2,019	32,144
—	50	160	972	1,321	—	411	2,578	41,380
—	—	331	652	1,190	—	208	2,203	31,375
—	33	337	636	1,080	—	221	2,146	32,204
—	63	387	596	1,170	—	121	1,884	29,369
—	56	269	607	1,024	—	91	1,565	23,369

費目別(決算)

借地 借家費	圖書器械 標本費	器具費	消耗品費	新營費	修繕費	其他ノ諸費	計
管 (圓)							
355	3,603	5,056	7,107	4,913	2,847	12,582	267,034
385	4,009	5,168	6,944	5,237	2,685	13,686	270,346
450	4,482	5,173	7,268	2,518	2,657	14,530	275,707
454	4,693	5,671	7,935	4,136	3,032	16,642	283,328
454	4,101	5,674	8,790	19,357	3,225	20,624	302,580



第七九

高等女學校

	學校長俸給	教 諭 助教俸給	代 用 教 員 俸 給	書記俸給	旅 費	雜 給
				學		校
宇都宮第一高等女學校	2,500	× 200 31,085	1,430	662	337	1,574
栃木高等女學校	2,000	27,135	1,020	× 400 639	456	1,695
佐野高等女學校	2,150	18,913	—	615	442	997
足利高等女學校	2,091	17,584	—	516	468	1,035
大田原高等女學校	2,150	15,179	120	516	462	704
眞岡高等女學校	2,000	× 731 13,156	1,920	620	435	703
氏家高等女學校	2,000	15,629	200	600	407	1,031
鹿沼高等女學校	2,023	× 428 14,944	—	580	362	705
宇都宮第二高等女學校	300	21,143	—	660	291	1,364
計	17,214	176,127	4,690	5,808	3,546	9,808
市町村立						
日光高等女學校	2,000	9,140	300	—	444	506
鹿沼實科高等女學校	—	6,010	—	—	105	571
足尾實科高等女學校	—	3,286	480	—	141	179
計	2,000	18,436	780	—	690	1,256

第八〇

實業學校(甲)

	學校長俸給	教 諭 助教俸給	代 用 教 員 俸 給	書記俸給	旅 費	雜 給
				全		
(昭和)..... 9	27,705	×629 238,910	17,865	8,423	5,131	25,419
10	28,960	242,992	19,151	8,657	5,012	25,697
11	29,739	257,385	13,982	9,237	5,548	27,750
12	28,679	262,277	14,791	8,194	6,334	29,306
13	27,544	×280 271,137	13,327	8,791	6,788	34,457
				學		校
縣立						
足利工業學校	2,330	26,440	3,150	632	635	9,212
宇都宮工業學校	2,770	27,158	4,081	730	421	7,302
宇都宮農學學校	2,353	22,361	2,289	858	370	1,379
矢板農學學校	1,865	14,638	—	663	536	1,557
栃木農學學校	1,820	14,190	—	540	410	808
眞岡農學學校	2,001	9,675	377	540	510	703
宇都宮商業學校	2,330	×280 20,198	2,176	507	412	1,746
鹿沼農商學校	2,095	20,934	—	627	560	1,052
計	17,564	155,874	12,073	5,097	3,854	23,759
市町村立						
宇都宮市商業學校	1,820	18,719	—	550	299	3,138
栃木商業學校	2,000	20,023	—	970	481	1,089
宇都宮實踐女學校	1,820	18,328	—	600	297	1,874
宇都宮實踐女學校	840	4,532	—	—	290	283
黒山實踐女學校	840	7,875	120	564	208	303
小山實踐女學校	840	8,267	—	360	270	714
小山實踐女學校	—	8,663	240	—	197	751
板橋實踐女學校	—	3,883	894	—	110	307
板橋實踐女學校	1,820	10,320	—	480	194	679
茂木實踐女學校	—	6,122	—	60	215	687
茂木實踐女學校	—	3,600	—	—	126	88
計	9,980	110,332	1,254	3,584	2,687	9,913
縣立青年學校教員養成所	—	5,211	—	110	247	785

註 縣立實業學校費=6,424圓ノ差アルハ各學校ニ分揚不可ノモノアルニ依ル

費々目別(決算)

(續)

借地借家費	圖書器械 標本費	器具費	消耗品費	新 營 費	修 繕 費	其他ノ諸費	計
			別	昭和十三年度			
—	434	715	1,088	—	614	3,288	44,091
—	583	401	980	—	349	2,608	33,225
—	309	531	747	—	347	1,797	26,826
—	514	389	834	17,397	297	1,818	42,910
—	248	526	691	280	317	1,324	22,911
—	175	599	691	—	485	1,853	23,392
—	493	167	691	—	84	1,715	22,917
—	355	233	691	—	84	1,695	22,100
454	563	537	857	—	65	1,892	28,126
454	3,674	4,098	7,270	17,677	2,642	18,490	271,498
—	175	1,002	704	1,680	48	1,229	17,228
—	224	248	391	—	314	337	8,200
—	28	326	425	—	221	568	5,654
—	427	1,576	1,520	1,680	583	2,134	31,082

費々目別(決算)

借地借家費	圖書器械 標本費	器具費	消耗品費	新 營 費	修 繕 費	其他ノ諸費	計
			管	(圓)			
189	6,102	6,775	15,522	12,690	6,093	20,335	391,808
3,025	6,148	7,707	15,882	4,672	4,027	26,020	397,950
3,011	7,756	8,696	16,208	7,917	6,857	50,964	445,262
1,185	7,866	20,030	18,271	60,095	5,589	57,250	519,867
667	7,029	11,557	20,521	119,458	9,212	66,964	597,732
			別	昭和十三年度			
—	1,241	669	4,878	—	501	6,841	56,529
—	760	2,265	4,233	—	195	6,697	56,612
—	184	216	601	78,187	100	7,438	116,336
168	228	319	468	—	382	5,469	26,293
57	109	512	436	19,627	150	7,128	45,787
189	398	137	373	—	385	5,985	21,273
—	257	934	833	—	349	2,405	32,427
—	358	273	706	—	299	8,933	35,837
414	3,535	5,325	12,528	97,814	2,361	50,896	391,094
—	206	857	803	—	4,302	1,341	32,035
—	532	943	760	—	794	1,634	29,226
—	341	501	1,218	—	398	1,238	26,615
225	147	331	601	—	73	712	7,834
—	191	1,166	804	10,173	103	1,093	23,440
28	333	384	510	—	361	785	13,052
2	222	422	511	—	198	117	11,316
—	516	205	463	—	165	474	7,022
14	253	405	475	—	284	507	15,417
—	360	660	327	—	106	1,881	10,418
—	321	49	288	—	72	364	4,968
253	3,422	5,923	6,765	10,173	6,851	10,146	181,283
—	72	309	1,228	11,471	—	5,922	25,355



第八一

實業學校(乙)費目別(決算)

Table with columns for school type (school principal, teacher, etc.), fiscal year (昭和9-13), and various expense categories like travel, books, and equipment. Total expenses range from 16,775 to 46,309.

第八二

盲聾啞學校費目別(決算)

Table with columns for school type, fiscal year (昭和10-13), and various expense categories. Total expenses range from 6,950 to 25,396.

第八三

青年學校費目別(決算)

Table with columns for school type, fiscal year (昭和9-13), and various expense categories. Total expenses range from 323,410 to 375,216.

第八三

青年學校費目別(決算)

(續)

Table showing regional breakdown of youth school expenses for the 13th year of the Showa era, listing prefectures like 河内, 上野, etc., and their respective expenses.

第八四

公立圖書館費目別(決算)

Table showing regional breakdown of public library expenses for the 13th year of the Showa era, listing prefectures like 河内, 上野, etc., and their respective expenses.



第八五 縣市町村公學收入種類別

Table with 13 columns: 小學校, 師範學校, 中學校, 高等女學校, 實業學校, 青年學校, 盲聾學校, 青年訓練所, 圖書館, 其他, 計, 學校費ニ對スル收入ノ不足. Rows for years 9-13 (昭和).

第八六 縣公學收入種類別 (四)

Table with 8 columns: 師範學校, 中學校, 高等女學校, 實業學校, 盲聾學校, 其他, 合計, 學校費ニ對スル收入ノ不足. Rows for years 9-13 (昭和).

第八七 市町村公學收入種類別

Table with 13 columns: 小學校 (尋常, 尋常高等, 高等), 高等女學校, 實業學校, 青年學校, 青年訓練所, 圖書館, 其他, 合計, 學校費ニ對スル收入ノ不足. Rows for years 9-13 (昭和) and a detailed breakdown by city/town/village.

註 其ノ他ニハ臨時給食費補助ヲ掲ク

第八八 小學校ニ屬スル公學收入費々目別

Table with 10 columns: 授業料, 寄附金, 基本財産ヨリ生スル收入, 其他資金ヨリ生スル收入, 雑收入, 縣費補助, 國庫下渡金, 計, 學校費ニ對スル收入ノ不足. Rows for years 10-13 (昭和) and a detailed breakdown by city/town/village.



第八八

小學校ニ屬スル公學收入費々目別

(續)

	授業料	寄附金	基本財産 ヨリ生ス ル收入	其ノ他資 金ヨリ生 スル收入	雑收入	縣費補助	國庫補助	計	公學費ニ 對スル收 入ノ不足
鹿沼町	3,899	229	229	—	—	225	31,949	36,531	53,756
菊澤村	746	80	—	—	—	99	7,589	8,514	13,480
北犬飼村	1,300	—	—	—	—	100	9,452	10,852	8,199
北押原村	1,323	58	30	—	26	169	6,696	8,292	8,596
南押原村	994	—	1,208	—	428	108	8,447	11,185	17,394
西方村	752	—	561	—	—	87	7,584	8,084	9,954
眞名子村	173	—	368	—	53	40	3,020	3,664	2,874
清洲村	391	—	2,957	—	1,336	64	4,662	9,410	6,189
永野村	222	—	—	—	2	121	4,197	4,512	5,080
粕尾村	417	10	11	—	5	359	7,475	8,277	5,266
栗野町	833	60	418	—	3	108	8,228	9,650	8,382
南摩村	565	—	131	—	15	74	5,851	6,636	10,180
加蘇村	604	10	—	—	—	74	6,429	7,117	8,995
東大蔵村	652	—	—	—	—	80	7,320	8,052	11,123
西大蔵村	431	—	—	—	—	110	4,095	4,636	9,264
板荷村	297	—	347	—	—	52	3,692	4,388	3,022
小來川村	175	—	—	—	—	63	3,770	4,098	3,980
落合村	—	—	—	—	1	87	8,029	8,117	13,874
今市町	2,783	490	587	—	28	148	18,560	22,596	24,045
日光町	4,710	210	175	—	—	181	26,769	32,045	92,267
足尾町	1,263	—	69	—	—	181	16,593	18,106	37,682
計	22,530	1,137	7,091	—	1,896	2,531	200,417	235,602	351,866
眞岡町	987	—	1,017	—	257	202	13,594	16,057	18,751
大内村	651	—	249	—	—	110	10,229	11,239	11,150
中村	610	207	124	3	103	133	8,074	9,254	7,895
長沼村	466	294	22	—	—	88	6,907	7,732	10,004
久下田町	1,144	1,299	791	—	—	191	8,489	11,914	9,019
物部村	820	260	75	—	11	124	7,630	8,920	9,944
山前村	—	—	—	—	—	196	11,571	11,767	10,622
田野村	525	132	840	—	16	81	6,882	8,476	8,473
益子町	1,188	—	207	—	8	134	12,096	13,633	15,362
七井村	563	10	300	—	—	239	8,478	9,590	9,214
逆川村	301	35	7	—	—	88	7,222	7,633	12,163
茂木町	1,734	400	168	—	165	110	12,540	15,117	15,453
中川村	973	215	21	—	100	480	11,780	13,569	12,318
須藤村	455	50	256	—	301	95	7,783	8,940	9,547
小貝村	565	—	300	—	—	81	8,194	9,140	9,434
市羽村	891	—	3,100	—	10	180	9,564	12,745	10,853
祖母井町	606	—	172	9	11	112	8,355	9,265	12,315
南高根村	471	—	—	—	4	105	6,733	7,313	9,890
水橋村	—	371	201	—	7	103	6,500	7,182	6,838
清原村	846	448	421	—	797	111	10,889	13,512	13,035
計	13,796	3,721	7,271	12	1,790	2,963	183,510	213,063	226,457

第八八

小學校ニ屬スル公學收入費々目別

(續)

	授業料	寄附金	基本財産 ヨリ生ス ル收入	其他資金 ヨリ生ス ル收入	雑收入	縣費補助	國庫補助	計	公學費ニ 對スル收 入ノ不足
大宮村	608	—	—	—	9	82	6,773	7,472	10,874
國府村	570	—	410	—	3	112	7,521	8,616	10,194
壬生町	973	—	—	—	—	149	11,267	12,389	32,263
稻葉村	724	—	341	—	12	89	8,064	9,230	7,558
南犬飼村	899	—	—	—	25	92	9,193	10,209	7,350
委村	530	—	3	—	3	72	5,832	6,440	9,957
石橋町	495	—	—	—	—	103	6,345	6,943	35,524
國分寺村	1,277	179	337	—	—	107	10,167	12,067	8,766
桑村	1,012	200	101	—	—	93	10,526	11,937	12,451
絹村	1,231	487	1,870	—	29	118	8,631	12,376	8,670
小山町	2,195	246	248	—	40	190	19,088	22,007	19,165
大谷村	785	—	65	—	7	117	9,929	10,903	13,983
間々田町	1,045	—	96	—	5	95	8,861	10,102	9,374
野木村	706	—	—	—	99	150	12,082	13,037	12,979
生井村	480	—	157	—	—	153	6,005	6,795	5,639
寒川村	326	21	146	—	—	46	3,769	4,308	5,245
穂積村	335	—	45	—	2	78	4,894	5,354	7,348
豊田村	767	—	161	—	21	132	9,774	10,855	15,657
中村	306	—	283	—	17	65	5,136	5,807	6,677
瑞穂村	556	—	418	—	—	68	5,887	6,939	6,260
水代村	485	28	61	—	—	68	6,040	6,682	7,566
都屋村	445	—	506	80	—	92	7,308	8,431	6,763
藤岡町	389	31	68	—	20	80	5,439	6,027	6,164
赤麻村	660	173	520	—	15	132	5,622	7,122	5,372
三嶋村	512	—	84	—	—	106	5,692	6,394	5,903
岩舟村	779	—	141	—	15	84	7,729	8,749	6,718
小野寺村	622	—	1,394	—	25	88	8,087	10,216	13,950
富山村	673	—	966	—	—	79	5,663	7,381	6,520
静和村	430	—	25	—	—	68	5,084	5,607	6,021
皆川村	637	—	341	137	4	85	7,648	8,852	9,231
吹上村	953	209	167	—	20	103	9,508	10,960	9,318
寺尾村	425	—	12	—	72	83	9,041	9,631	10,258
赤津村	587	—	—	—	—	97	7,706	8,390	12,871
家中村	604	—	50	—	13	88	8,762	9,517	11,636
計	24,021	1,574	9,017	217	476	3,369	269,073	307,747	329,875
矢板町	1,582	—	—	—	—	116	14,610	16,308	15,367
矢泉村	554	—	118	—	—	110	8,657	9,439	10,821
箆根村	503	—	1,400	—	—	424	9,200	11,527	8,595
鹽原町	296	—	47	—	—	58	4,613	5,014	4,760
三依村	205	—	—	—	—	89	4,046	4,340	2,495
栗山村	—	489	54	—	14	287	6,793	7,637	4,527
藤原町	403	100	1,388	—	—	76	9,092	11,069	17,761



第八八

小學校ニ屬スル公學收入費々目別

(續)

	授業料	寄附金	基本財産 ヨリ生ス ル収入	其他資金 ヨリ生ス ル収入	雜收入	縣費補助	國庫補助	計	公學費ニ 對スル收 入ノ不足
鹽谷郡									
船生村	560	—	37	—	15	67	8,114	8,793	10,758
玉生村	561	—	—	—	—	114	10,626	11,301	8,250
大宮村	578	—	—	—	10	103	8,094	8,785	12,181
氏家町	1,398	100	445	—	43	104	14,748	16,838	18,292
阿久津村	1,469	—	—	—	42	125	10,953	12,589	15,828
北高根潭村	825	—	794	—	—	134	15,437	17,190	22,084
熟田村	543	—	—	—	—	95	8,749	9,387	12,077
喜連川町	1,818	274	—	—	—	149	7,614	9,855	16,083
片岡村	704	19	—	—	90	78	7,614	8,512	11,844
計	11,999	999	4,283	—	214	2,129	148,960	168,584	190,462
那須郡									
大田原町	2,191	50	219	46	63	115	15,090	17,774	22,360
親園村	—	—	439	—	—	83	6,506	7,028	7,617
野崎村	704	—	—	—	40	103	6,955	7,802	9,124
佐久山町	517	205	—	—	—	79	7,159	7,960	10,453
上江川村	—	—	—	—	—	92	5,756	5,848	7,644
下江川村	830	—	—	—	52	116	12,028	13,026	14,358
荒川村	800	80	20	—	—	81	9,906	10,887	14,340
向田村	578	—	5	—	12	110	6,024	6,729	6,010
境村	892	—	—	—	—	82	10,237	11,211	10,463
烏山町	1,648	—	183	—	901	127	11,064	13,923	11,978
七合村	528	—	—	—	—	114	9,585	10,227	9,912
武茂村	146	—	9	—	2	80	5,383	5,620	5,951
馬頭町	1,008	—	—	—	—	161	14,581	15,750	14,453
大内村	267	—	11	—	—	106	6,699	7,083	4,999
大山田村	676	—	3	—	325	74	7,064	8,142	8,613
小川町	1,134	—	—	—	—	165	10,484	11,783	12,943
湯津上村	440	—	—	123	—	106	9,154	9,823	14,186
川西町	781	—	551	—	6	95	7,856	9,289	13,265
黒羽町	2,020	—	219	—	—	145	10,879	13,263	12,218
須賀川村	830	—	—	—	—	108	8,937	9,875	8,445
兩郷村	440	—	248	—	—	90	7,857	8,635	9,335
伊王野村	497	—	—	—	13	107	8,514	9,131	9,166
芦野町	693	—	—	—	—	82	6,688	7,463	7,068
那須村	1,377	—	77	—	—	162	24,485	26,101	18,361
鍋掛村	388	—	—	—	23	70	4,823	5,304	4,716
金田村	1,650	—	79	—	50	147	14,082	16,008	16,925
黒磯町	1,430	409	80	—	29	103	11,944	14,068	15,149
東那須野村	513	—	—	73	137	130	9,703	10,483	9,258
狩野村	1,698	—	37	—	70	100	12,559	14,464	9,285
西那須野町	768	—	—	—	—	144	12,384	13,296	11,706
高林村	825	—	—	—	8	111	10,131	11,075	8,647
計	26,269	744	2,180	242	1,731	3,388	304,517	339,071	338,633

第八八

小學校ニ屬スル公學收入費々目別

(續)

	授業料	寄附金	基本財産 ヨリ生ス ル収入	其他資金 ヨリ生ス ル収入	雜收入	縣費補助	國庫補助	計	公學費ニ 對スル收 入ノ不足
安部郡									
佐野町	1,244	—	267	—	55	220	21,155	22,941	32,263
植野村	1,420	49	226	—	27	132	11,690	13,544	16,239
界村	608	19	154	63	—	88	5,408	6,340	6,231
犬伏町	717	160	206	—	78	69	8,663	7,893	7,952
堀米町	454	—	345	12	—	78	5,292	6,181	6,206
田沼町	1,814	—	29	—	56	209	19,624	21,732	24,263
三好村	307	72	1,426	—	—	52	4,592	6,449	7,109
葛生町	765	—	—	—	—	130	10,528	11,423	12,303
常盤村	535	—	—	—	38	60	5,957	6,590	5,366
氷室村	440	—	—	—	—	70	5,565	6,075	5,164
野上村	192	—	44	—	29	65	5,140	5,470	6,087
飛駒村	395	—	65	—	22	86	6,757	7,325	5,587
新合村	640	—	23	—	10	85	7,343	8,101	8,480
赤見村	582	—	138	—	23	131	12,799	11,673	14,362
旗川村	320	—	151	—	—	49	4,798	5,323	7,681
計	10,443	300	3,074	75	338	1,524	133,311	149,065	165,293
足利郡									
毛野村	650	10	510	—	—	90	10,040	11,300	11,874
富田村	388	248	131	—	—	65	5,659	6,491	5,687
吾妻村	345	241	307	57	15	58	5,099	6,484	6,056
北郷村	462	1	108	—	—	105	9,599	10,275	8,899
名草村	161	—	—	—	18	51	4,489	4,719	6,319
三重村	—	170	86	—	7	66	5,748	6,077	19,690
山前村	300	33	33	—	10	59	5,821	6,256	7,253
三和村	255	—	131	—	12	93	7,359	7,850	10,854
栗鹿町	166	45	12	—	—	79	4,611	4,913	6,837
小俣町	264	129	55	37	—	80	6,060	6,625	6,565
菱村	193	171	457	—	5	66	5,930	6,822	7,912
桑田村	206	50	130	—	—	54	2,914	3,354	3,615
久野村	397	—	55	—	—	58	4,215	4,725	7,124
筑波村	261	—	205	—	25	181	5,434	6,106	6,031
御厨町	386	—	309	—	—	85	5,957	6,737	6,084
山邊町	528	232	17	—	60	165	12,100	13,102	8,422
計	4,962	1,330	2,546	94	152	1,355	101,035	111,474	109,028











第九七

尋常小學校公

	土地坪數			建物坪數		
	敷地	附屬地	計	教場	其他	計
全						
年度末						
(昭和)..... 9	293,866	10,211	304,077	34,114	16,983	51,097
10	307,283	11,734	319,017	42,296	22,382	64,648
11	307,803	12,483	320,286	42,896	22,465	65,361
12	330,557	14,753	345,310	39,116	19,861	58,977
13	335,501	14,963	350,464	42,137	19,909	62,046
郡 市						
河内	38,337	1,606	39,943	3,318	2,022	5,340
上都賀	37,200	150	37,350	4,442	3,029	7,471
芳賀	42,520	236	42,756	4,764	1,542	6,306
下都賀	25,098	1,240	26,338	2,619	1,108	3,727
鹽谷	17,501	1,155	18,656	1,933	1,056	2,989
那須	88,473	10,576	99,049	10,259	4,033	14,292
安蘇	17,718	—	17,718	1,539	782	2,321
足利	5,115	—	5,115	481	112	593
宇都宮	32,021	—	32,021	6,667	3,637	10,304
足利	19,456	—	19,456	5,371	1,818	7,219
栃木	12,062	—	12,062	744	740	1,484

第九八

尋常高等小學校

	土地坪數			建物坪數		
	敷地	附屬地	計	教場	其他	計
全						
年度末						
(昭和)..... 9	665,163	43,741	708,904	85,980	26,961	122,941
10	691,991	43,579	735,570	90,315	40,018	130,333
11	690,831	43,805	734,636	94,891	44,340	139,231
12	709,753	31,228	740,981	93,366	38,279	131,645
13	728,010	34,124	762,134	94,509	46,562	141,071
郡 市						
河内	85,987	2,143	88,130	8,681	7,609	16,290
上都賀	73,662	3,716	77,378	12,949	10,675	23,624
芳賀	85,185	1,496	86,681	9,916	4,239	14,155
下都賀	144,172	3,365	147,537	17,969	7,844	25,813
鹽谷	77,193	4,609	81,802	9,521	2,947	12,468
那須	129,386	16,996	146,382	14,919	6,010	20,929
安蘇	60,980	311	61,291	11,319	2,742	14,061
足利	61,018	1,488	62,506	7,751	3,026	10,777
宇都宮	—	—	—	—	—	—
足利	—	—	—	—	—	—
栃木	10,427	—	10,427	1,484	1,470	2,954

學資産郡市別

數	土地建物及物品價額 (圓)					
	敷地	附屬地	建物	圖書	器械標本	器具
全						
1,386,513	5,604	1,759,701	103,846	134,996	250,024	3,640,684
1,402,806	6,927	2,041,774	108,540	134,999	256,596	3,951,642
1,346,282	7,487	2,039,133	113,764	140,732	276,813	3,924,211
1,360,098	7,938	2,110,653	114,605	152,516	278,180	4,024,990
1,433,151	7,652	2,135,022	128,619	157,402	290,413	4,152,259
別 昭和十三年度						
38,236	1,804	108,460	11,207	13,203	15,804	188,714
84,505	225	374,774	13,919	15,791	29,366	518,550
40,670	149	153,445	16,465	16,740	26,808	254,277
31,999	1,076	95,365	8,594	7,621	14,052	158,707
24,528	1,056	81,220	6,420	9,494	10,191	132,909
67,837	3,342	388,855	26,488	33,008	43,543	513,073
35,038	—	66,103	5,846	7,054	10,306	124,347
5,885	—	17,951	1,255	1,298	1,570	27,959
445,748	—	533,035	24,375	31,993	69,273	1,104,424
616,285	—	263,302	13,000	11,100	55,000	958,687
42,420	—	102,512	1,050	10,100	14,500	170,582

公學資産郡市別

數	土地建物及物品價額 (圓)					
	敷地	附屬地	建物	圖書	器械標本	器具
全						
1,309,947	42,541	4,548,784	206,481	294,234	493,928	6,895,915
1,311,802	47,443	4,723,243	218,289	300,204	511,760	7,112,741
1,346,874	38,934	4,886,243	221,946	302,920	522,927	7,319,844
1,414,242	22,887	5,262,094	224,276	315,561	562,533	7,801,593
1,519,800	25,354	5,399,307	234,554	336,866	585,663	8,101,044
別 昭和十三年度						
95,899	2,001	473,537	17,850	41,029	52,833	683,149
152,879	1,831	985,958	33,913	50,243	82,080	1,306,904
167,338	538	419,428	27,089	34,764	61,160	710,317
259,348	5,312	1,117,635	43,622	61,324	124,281	1,611,522
227,061	4,257	432,911	23,327	33,540	50,493	771,589
226,411	8,459	727,731	43,437	48,161	76,920	1,131,119
233,887	587	656,802	25,911	36,571	69,535	1,023,293
101,842	2,369	506,262	15,205	19,734	37,861	686,273
—	—	—	—	—	—	—
—	—	—	—	—	—	—
52,135	—	79,043	3,700	11,500	30,500	176,878



第九九

高等小學校公

	土地坪數			建物坪數		
	敷地	附屬地	計	教場	其他	計
全						
年度末 (昭和)..... 9	5,375	—	5,375	1,363	502	1,865
10	7,481	—	7,481	1,546	418	1,964
11	12,101	750	12,851	2,472	2,173	4,645
12	9,321	2,820	12,141	1,795	770	2,565
13	16,986	2,820	19,806	1,795	775	2,570
郡 市						
上都賀	2,380	—	2,380	251	176	427
下都賀	1,800	2,820	4,620	248	352	600
宇都宮	12,806	—	12,806	1,296	247	1,543

第一〇〇

師範學校公

	土地坪數			建物坪數		
	敷地	附屬地	計	教場	其他	計
全						
年度末 (昭和)..... 9	45,181	—	45,181	1,771	5,093	6,864
10	45,181	—	45,181	1,416	5,093	6,509
11	45,181	—	45,181	1,446	5,043	6,489
12	45,181	—	45,181	1,446	5,043	6,489
13	45,181	—	45,181	1,776	5,088	6,864
學 校						
師範學校	28,622	—	28,622	763	2,837	3,600
女子師範學校	16,559	—	16,559	1,013	2,251	3,264

學資產郡市別

土地建物及物品價額 (圓)						
敷地	附屬地	建物	圖書	器械標本	器具	計
管						
42,269	—	63,805	2,633	6,810	13,466	128,983
42,552	—	68,996	2,583	3,986	8,603	126,720
48,720	750	97,487	3,034	5,201	8,769	163,961
44,954	2,820	105,087	3,464	4,437	11,998	172,760
60,637	2,820	105,807	5,138	4,937	13,257	192,596
別 昭和十三年度						
1,630	—	5,020	1,494	2,050	2,614	12,808
2,395	2,820	36,000	55	398	859	42,527
56,612	—	64,787	3,589	2,489	9,784	137,261

學資產學校別

土地建物及物品價額 (圓)						
敷地	附屬地	建物	圖書	器械標本	器具	計
管						
182,056	—	440,390	30,342	68,606	96,335	817,729
182,056	—	440,390	30,827	70,267	96,335	819,875
182,656	—	424,408	31,855	72,303	94,614	805,236
182,056	—	424,480	33,555	77,432	99,149	816,672
186,984	—	450,850	35,042	82,670	93,881	849,427
別 昭和十三年度						
90,804	—	298,460	19,456	38,142	59,470	506,332
96,180	—	152,890	15,586	44,528	34,411	343,095



第一〇一

中學校公學

	土地坪數			建物坪數			計
	敷地	附屬地	計	敷場	其他	計	
全							
年度末							
(昭和)..... 9	118,289	38,745	157,034	4,591	8,043	12,634	
10	118,289	38,745	157,034	4,591	8,043	12,634	
11	119,173	38,745	157,918	4,624	7,854	12,508	
12	119,173	38,745	157,918	4,577	7,894	12,471	
13	119,178	38,745	157,923	4,702	7,777	12,479	
學 校							
宇都宮中學校	29,035	—	29,035	589	1,399	1,988	
栃木中學校	12,158	23,499	35,657	500	1,095	1,595	
眞岡中學校	10,616	15,246	25,862	441	895	1,336	
佐野中學校	13,234	—	13,234	747	753	1,500	
大田原中學校	11,848	—	11,848	642	720	1,362	
足利中學校	12,067	—	12,067	470	790	1,260	
鳥山中學校	10,269	—	10,269	385	691	1,076	
石橋中學校	10,134	—	10,134	370	725	1,095	
今市中學校	9,817	—	9,817	558	709	1,267	

第一〇二

高等女學校公

	土地坪數			建物坪數			計
	敷地	附屬地	計	敷場	其他	計	
全							
年度末							
(昭和)..... 9	61,166	93	61,859	4,968	6,270	11,238	
10	61,166	93	61,859	4,998	6,270	11,238	
11	61,766	93	61,869	5,241	6,220	11,461	
12	61,766	93	61,869	5,241	6,219	11,460	
13	61,977	—	61,977	5,397	6,174	11,571	
學 校							
宇都宮第一高等女學校	10,103	—	10,103	885	1,426	2,311	
栃木高等女學校	11,481	—	11,481	704	919	1,623	
佐野高等女學校	7,258	—	7,258	553	437	990	
足利高等女學校	5,045	—	5,045	366	578	944	
大田原高等女學校	6,583	—	6,583	416	577	993	
眞岡高等女學校	6,306	—	6,306	461	398	859	
氏家高等女學校	8,000	—	8,000	396	658	1,054	
鹿沼高等女學校	7,201	—	7,201	528	582	1,110	
宇都宮第二高等女學校	—	—	—	501	313	814	
計	61,977	—	61,977	4,810	5,888	10,698	
市							
日光高等女學校	—	—	—	346	131	477	
鹿沼科高等女學校	—	—	—	160	155	315	
足尾科高等女學校	—	—	—	81	—	81	
計	—	—	—	587	286	873	

資產學校別

敷地	附屬地	土地建物及物品價額(圓)					計	基本財產金額
		建物	圖書	器械標本	器具	計		
管								
189,200	54,243	693,133	48,263	137,722	157,384	1,279,946	—	
189,200	54,243	693,133	48,975	139,341	159,889	1,284,781	—	
193,165	54,243	698,630	47,961	136,079	159,287	1,289,365	—	
193,435	54,243	699,949	49,471	139,037	162,868	1,299,003	—	
191,263	54,243	956,894	49,961	133,457	159,370	1,545,188	—	
別 昭和十三年度								
23,960	—	190,000	8,277	13,713	18,954	254,904	—	
37,787	50,127	201,652	7,424	19,882	22,119	338,991	—	
9,554	4,116	33,014	6,976	16,386	10,235	80,281	—	
17,266	—	64,942	3,730	13,825	10,527	110,290	—	
24,214	—	83,400	5,350	14,683	12,576	140,223	—	
36,000	—	132,913	5,301	15,228	20,724	210,166	—	
19,474	—	73,242	4,135	8,886	15,694	121,431	—	
15,008	—	95,141	4,088	16,767	22,716	153,720	—	
8,000	—	82,590	4,680	14,087	25,725	135,082	—	

學資產學校別

敷地	附屬地	土地建物及物品價額(圓)					計	基本財產金額
		建物	圖書	器械標本	器具	計		
管								
237,932	186	658,896	27,454	83,607	115,439	1,123,514	—	
237,932	186	659,306	28,324	85,919	118,272	1,129,939	—	
239,617	186	679,329	28,886	93,101	129,711	1,170,830	—	
256,617	186	681,319	29,742	95,249	132,294	1,195,407	—	
258,289	—	682,172	30,746	97,576	134,675	1,203,458	—	
別 昭和十三年度								
67,998	—	111,450	6,035	16,820	28,233	230,536	—	
23,692	—	78,958	4,039	5,850	11,862	124,401	—	
20,347	—	47,299	2,796	9,296	12,216	91,954	—	
50,450	—	80,240	2,286	8,273	8,763	150,012	—	
13,170	—	65,000	3,353	9,650	11,433	102,606	—	
43,968	—	59,205	2,295	9,904	13,696	129,068	—	
12,000	—	66,560	1,569	9,419	4,420	93,968	—	
26,664	—	106,950	3,161	8,202	11,014	155,991	—	
—	—	24,420	2,900	15,977	19,682	62,979	—	
258,289	—	640,082	28,434	93,391	121,319	1,141,515	—	
—	—	16,680	1,820	2,655	7,380	28,535	—	
—	—	17,815	340	795	1,514	20,464	—	
—	—	7,595	152	735	4,462	12,944	—	
—	—	42,090	2,312	4,185	13,356	61,943	—	



實業學校(甲)全

	土地坪數			建物坪數			
	敷地	附屬地	計	敷場	其他	計	
全							
年度末							
(昭和)..... 9	79,523	158,276	237,799	5,786	8,206	13,992	
10	81,707	158,138	239,845	6,204	8,415	14,619	
11	90,258	149,400	239,658	6,529	8,668	15,197	
12	114,413	149,399	263,812	6,750	8,989	15,739	
13	125,997	155,482	281,479	6,822	9,094	15,916	
學 校							
縣 立	足利工業學校	9,803	—	9,803	1,009	1,119	2,128
	宇都宮工業學校	10,884	—	10,884	495	932	1,427
	宇都宮農學校	26,047	21,875	47,922	266	1,240	1,506
	矢板農學校	14,271	30,000	44,271	308	510	818
	栃木農學校	5,704	29,088	34,792	177	810	987
	眞岡農學校	6,866	35,335	42,201	109	720	829
	宇都宮商業學校	6,077	—	6,077	344	696	1,040
	鹿沼農商學校	8,118	37,654	45,772	320	611	931
	計	87,770	153,952	241,722	3,028	6,638	9,666
	市 町 村 立	宇都宮市商業學校	7,983	—	7,983	790	316
栃木商業學校		10,732	—	10,732	280	744	1,024
宇都宮實踐女學校		3,354	—	3,354	788	203	991
黑磯實踐女學校		—	—	—	240	122	362
烏山實踐女學校		1,687	—	1,687	275	63	338
小山實業學校		5,520	1,530	7,050	406	186	592
小山高等實踐女學校		—	—	—	161	92	253
矢板實踐女學校		1,500	—	1,500	234	171	405
栃木高等實業女學校		3,360	—	3,360	340	394	734
茂木農學校		2,045	—	2,045	140	92	232
茂木家政女學校	2,046	—	2,046	140	73	213	
計	38,227	1,530	39,757	3,794	2,456	6,250	
縣立青年學校教員養成所	—	—	—	—	—	—	

實業學校別

敷地	附屬地	建物	及物品價額(圓)				計	基本財産金額
			圖書	器械標本	器具			
警								
282,999	66,341	666,880	49,599	312,310	185,727	1,563,856	696	
293,917	65,651	683,107	51,465	317,706	193,712	1,605,558	696	
310,404	92,298	698,586	54,387	327,675	203,922	1,687,272	2,038	
331,172	102,398	790,607	56,225	328,344	210,467	1,819,213	2,034	
345,905	83,928	802,187	57,359	327,595	210,986	1,827,960	50	
別 昭和十三年度								
45,290	—	87,000	10,908	192,926	19,517	355,641	—	
42,000	—	85,000	6,368	19,069	41,364	193,801	—	
17,295	13,200	102,378	3,650	6,550	6,300	149,373	—	
36,873	19,573	20,425	3,668	12,877	14,440	107,856	—	
17,112	31,169	54,334	2,610	2,955	12,179	120,359	—	
19,225	14,755	53,849	2,115	12,062	11,415	113,421	—	
8,123	—	36,120	4,039	14,433	9,897	72,612	—	
16,437	3,701	45,692	4,366	14,672	23,332	108,200	—	
202,355	82,398	484,798	37,724	275,544	138,444	1,221,263	—	
19,958	—	94,010	3,152	4,394	8,069	129,583	—	
32,196	—	47,560	5,000	19,000	13,800	117,556	—	
33,540	—	49,567	2,680	7,530	7,381	100,698	—	
—	—	17,600	920	3,695	4,560	26,775	—	
5,061	—	8,745	1,050	3,020	5,210	23,086	—	
11,040	1,530	29,600	720	2,800	2,700	48,390	50	
—	—	7,217	650	2,800	2,500	13,167	—	
4,500	—	4,000	350	1,320	1,100	11,270	—	
16,800	—	35,712	1,800	2,700	15,000	72,012	—	
10,225	—	13,538	1,325	2,162	6,736	33,986	—	
10,230	—	9,840	1,385	2,108	2,770	26,333	—	
143,550	1,530	317,389	19,032	51,529	69,826	602,856	50	
—	—	—	603	522	2,716	3,841	—	



第一〇四

實業學校(乙)公

	土地坪數			建物坪數		
	敷地	附屬地	計	敷場	其他	計
全						
年度末						
(昭和).....9	10,067	—	10,067	544	188	732
10	8,022	—	8,022	424	156	580
11	13,397	—	13,397	2,124	311	2,435
12	13,970	—	13,970	2,076	424	2,500
13	13,970	—	13,970	2,076	430	2,506
學 校						
市町村立						
佐野商業學校	8,355	—	8,355	424	285	709
今市實業女學校	—	—	—	—	6	6
足利市實業學校	5,615	—	5,615	1,652	139	1,791

第一〇五

青年學校公

	土地坪數			建物坪數		
	敷地	附屬地	計	敷場	其他	計
全						
年度末						
(昭和).....9	20,840	179	21,019	3,144	848	3,992
10	18,122	3,264	21,386	2,108	964	3,072
11	14,669	3,264	17,933	5,664	1,547	7,211
12	12,318	9,039	21,357	2,340	1,521	3,861
13	16,318	9,063	25,381	2,497	1,450	3,947
郡 市						
河 内	5,537	4,862	10,399	782	482	1,264
上 都 賀	—	179	179	61	9	70
芳 賀	204	1,564	1,768	346	132	478
下 都 賀	—	—	—	70	202	272
鹽 谷	2,357	—	2,357	185	139	324
那 須	8,220	2,458	10,678	1,038	318	1,356
安 蘇	—	—	—	15	153	168
足 利	—	—	—	—	15	15
宇 都 宮	—	—	—	—	—	—
足 利	—	—	—	—	—	—
栃 木	—	—	—	—	—	—

學資產學校別

土地建物及物品價額(圓)							基本財産 金額
敷地	附屬地	建物	圖書	器械標本	器具	計	
管							
34,293	—	50,950	2,742	3,109	17,905	108,999	—
24,066	—	40,600	2,031	1,535	13,372	81,604	—
79,501	—	148,195	4,403	5,856	29,338	267,293	—
81,220	—	152,695	4,805	7,693	29,416	275,829	—
81,220	—	152,965	5,047	8,090	32,152	279,474	—
別 昭和十三年度							
25,065	—	53,175	2,287	1,530	13,882	95,939	—
—	—	270	360	2,070	870	3,570	—
56,155	—	99,520	2,400	4,490	17,400	179,965	—

學資產郡市別

土地建物及物品價額(圓)							基本財産 金額
敷地	附屬地	建物	圖書	器械標本	器具	計	
管							
80,519	250	168,253	17,610	18,674	55,904	341,210	958
23,085	2,121	100,117	21,371	64,722	68,122	279,538	983
16,777	2,124	124,718	23,666	77,900	75,296	320,481	1,636
10,542	6,368	125,573	25,019	99,417	68,249	335,168	1,013
14,037	6,638	109,218	28,468	109,429	75,366	343,156	—
別 昭和十三年度							
5,271	1,729	42,410	3,924	14,158	12,473	79,965	—
—	125	1,561	4,311	10,074	9,202	25,273	—
306	1,564	18,150	3,534	11,479	9,906	44,939	—
—	—	2,780	3,922	25,162	10,442	42,306	—
2,800	—	7,852	1,687	8,635	7,544	28,318	—
5,860	3,220	32,567	3,396	14,419	10,639	70,101	—
—	—	3,618	3,509	11,706	3,798	22,631	—
—	—	280	1,054	6,919	1,663	9,916	—
—	—	—	2,251	3,287	3,519	9,057	—
—	—	—	750	2,290	6,050	9,190	—
—	—	—	180	1,200	180	1,460	—



第一〇六

圖書館公庫

	土地坪數			建物坪數		
	敷地	附屬地	計	閱覽室	其他	計
全						
年度末						
(昭和)..... 9	2,365	—	2,365	115	138	253
10	2,365	—	2,365	115	138	253
11	2,365	—	2,365	139	138	277
12	2,365	—	2,365	139	148	287
13	2,365	—	2,365	154	148	302
郡 市						
河上	—	—	—	—	—	—
都	—	—	—	51	27	78
下	—	—	—	—	—	—
都	—	—	—	—	—	—
那	—	—	—	—	—	—
安	—	—	—	—	—	—
足	—	—	—	53	—	53
字	—	—	—	24	—	24
足	—	—	—	—	—	—
都	—	—	—	—	—	—
利	—	—	—	—	—	—
木	2,365	—	2,365	26	121	147

第一〇七

尋常小學校基本財産

	學校基本							
	土				野			
	田	畑	森	林	原	野	共	
全								
年度末								
(昭和)..... 9	14,884	8,555	520,225	36,198	4,572	1,560	1,674	
10	15,479	12,320	568,446	52,930	52,189	3,290	1,784	
11	15,479	12,320	614,607	61,339	4,592	1,572	—	
12	13,556	11,188	349,441	57,117	4,545	1,585	—	
13	15,682	5,465	392,294	62,981	78	45	2,040	
郡 市								
河上	1,143	1,143	23,224	6,354	—	—	—	
都	13,147	3,622	75,557	23,938	—	—	—	
下	1,392	700	49,096	7,780	—	—	2,040	
都	—	—	918	144	—	—	—	
那	—	—	55,200	5,520	—	—	—	
安	—	—	188,299	19,245	78	45	—	
足	—	—	—	—	—	—	—	
字	—	—	—	—	—	—	—	
都	—	—	—	—	—	—	—	
利	—	—	—	—	—	—	—	
木	—	—	—	—	—	—	—	

二校以上ニ涉リ尋常、尋常高等、高等ノ各校ニ涉リ区分シ難キモノハ主ナル一方ニ掲グ。公債、有價證券ハ金額欄ニ

資産都市別

敷地	附屬地	土地建物及物品價額(圓)					計	基本財産 金額
		建物	圖書	器械標本	器具			
管								
94,600	—	12,073	109,020	100	3,873	219,666	6,192	
94,600	—	12,016	109,066	—	3,969	219,651	1,571	
94,600	—	13,166	108,668	—	3,955	220,389	6,839	
94,600	—	17,553	107,237	—	3,904	223,294	7,122	
94,600	—	19,653	101,693	—	4,389	220,340	7,447	
別 昭和十三年度								
—	—	—	1,745	—	—	1,745	—	
—	—	2,130	8,022	—	432	10,584	—	
—	—	—	1,670	—	330	2,000	—	
—	—	—	1,510	—	—	1,510	—	
—	—	—	1,620	—	110	1,730	—	
—	—	2,300	2,977	—	292	5,569	—	
—	—	1,750	5,675	—	490	7,915	—	
—	—	—	539	—	35	574	—	
94,600	—	13,473	77,940	—	2,700	188,713	7,447	

立積立金都市別

他	本			財		積立金
	地	計	其他物 品價額	現在金 有價證券	價額合計	
管 (價額圓)						
279	451,355	46,592	649	201,730	248,971	—
279	637,898	68,846	797	201,435	271,078	2,433
—	634,678	75,234	832	246,836	322,902	16,425
—	367,542	69,890	210	238,683	308,783	18,222
1,240	410,094	69,731	515	271,008	341,254	3,358
別 昭和十三年度						
—	24,367	7,497	215	7,850	15,562	—
—	88,704	27,560	—	13,798	41,358	—
1,240	52,528	9,720	300	20,335	30,355	33
—	918	144	—	5,093	5,237	—
—	55,200	5,520	—	16,181	21,701	—
—	188,377	19,290	—	5,298	24,588	3,325
—	—	—	—	7,293	7,293	—
—	—	—	—	2,364	2,364	—
—	—	—	—	114,742	114,742	—
—	—	—	—	69,661	69,661	—
—	—	—	—	8,393	8,393	14,600

合算ヒリ次表亦同シ



第一〇八

尋常高等小學校基本

	學 校 基 本					
	土 田		森 林		原 野	
	坪 數	價 額	坪 數	價 額	坪 數	價 額
全						
年度末 (昭和)..... 9	81,808	55,791	1,683,642	304,263	117,393	11,987
10	88,956	62,896	1,624,127	265,343	41,671	7,081
11	131,452	69,501	1,671,831	288,211	91,340	8,929
12	132,798	71,444	1,537,579	296,575	82,547	5,454
13	182,112	85,249	1,437,755	295,890	40,453	6,498
郡 市						
河 内	1,309	1,276	122,891	29,918	18,403	3,943
上 都 賀	61,398 × 1,522	11,635 × 875	638,096	105,142	3,465	1,201
芳 賀	66,267	27,771	11,717	2,624	667	125
下 都 賀	6,763	7,853	230,159	68,421	1,486	400
鹽 谷	26,821	21,552	67,512	8,528	—	—
那 須	9,408	5,002	320,819	71,557	15,220	649
安 蘇	7,388	8,000	6,568	3,300	1,212	180
足 利	668	667	39,993	6,400	—	—
宇 都 宮	—	—	—	—	—	—
足 利	—	—	—	—	—	—
栃 木	568	568	—	—	—	—

× 印ハ高等小學校ニ屬スル資産ナリ

第一〇九

教 育

	收 入					支 出	
	繰 越 金	縣 費 組 入	返 納 金	資 金 收 入	合 計	本 年 度 付 貸	普 通 教 育 獎 勵 費
年度末 (昭和)..... 9	93,796	—	10,758	5,598	110,152	14,000	4,756
10	88,001	273	15,193	6,750	110,217	6,500	4,450
11	97,752	—	26,244	5,496	129,492	4,000	4,021
12	119,785	—	12,440	6,034	138,259	—	3,476
13	133,067	× 100	8,749	7,199	149,115	—	4,813

註 × 印ハ寄附金\*ハ雜費ヲ示ス

財產並積立金郡市別

本 地				財 産		其 他 物 品 價 額	現 在 金 有 價 證 券	價 額 合 計	積 立 金
其 他	計	其 他	計	坪 數	價 額				
管 轄 (價額圓)									
2,604	1,394	1,885,447	373,435	17,491	901,626	1,291,552	4,888		
920	1,343	1,755,674	336,663	30,420	812,614	1,179,697	63,547		
5,205	9,928	1,899,828	376,569	17,059	838,179	1,231,807	20,859		
5,339	9,962	1,758,263	383,435	14,152	828,590	1,226,177	28,258		
9,839	13,325	1,670,159	400,962	14,767	898,744	1,314,473	160,725		
別 昭和三十三年度									
5	10	142,608	35,147	110	96,882	132,139	6,648		
4,290	8,580	707,249 × 1,522	126,608 × 875	7,000	71,088 × 2,507	204,696 × 3,382	2,374		
4,680	3,390	83,331	33,910	100	134,947	168,957	984		
103	120	238,511	76,794	528	321,047	398,369	5,538		
—	—	94,333	30,080	—	18,023	48,103	—		
252	252	245,699	77,460	4,500	86,626	164,086	3,369		
228	270	15,396	11,750	5,000	67,729	84,479	—		
281	703	40,942	7,770	2,029	99,895	109,694	3,073		
—	—	—	—	—	—	—	—		
—	—	—	—	—	—	—	—		
—	—	568	568	—	—	568	141,113		

資 金 (圓)

疾病治療料	出		貸 付 金 本 年 度 末 ノ 狀 況			
	預 金	合 計	市	町	村	合 計
2,395	88,001	109,152	—	20,223	48,023	68,246
1,515	97,752	110,267	—	23,725	35,891	59,616
1,656	119,785	129,492	—	9,769	27,540	37,309
1,716	133,067	133,259	—	4,565	20,622	25,187
× 1,496 64	142,740	149,115	—	3,433	12,688	16,121



第一一〇

兒童就學

年度末 (昭和).....	資 金					獎 勵 金	
	前年度末 現在高	編 入 金	本 年 度 末 現 在 高			國庫交付金	資金ヨリ生 スル収入
			公債證書	預 金	計		
9	46,859	211	—	47,070	47,070	27,463	2,314
10	47,070	68	—	47,138	47,138	28,215	2,100
11	47,138	91	—	47,229	47,229	18,783	1,887
12	47,226	507	—	47,736	47,736	20,760	1,675
13	47,736	—	—	—	—	19,193	1,671

註 × 貸出金ヲ示ス

第一一一

男女青年団体

年度末 (昭和).....	資 金					獎 勵 金	
	前年度末 現在高	編 入 金	本 年 度 末 現 在 高			資金ヨリ生 スル収入	縣費支出
			公債證書	預 金	計		
9	17,482	209	16,000	1,691	17,691	868	—
10	17,690	2	—	17,692	17,629	789	—
11	17,692	2	—	17,694	17,694	708	—
12	17,694	2	—	17,696	17,696	627	—
13	17,696	2	—	17,698	17,698	619	—

第一一二

市町村立小學校

年度末 (昭和).....	收				
	前年度繰越金	國庫配付金	縣費組入	資金ヨリ生 スル収入	恩給基金 ヨリ繰入
9	387,598	37,756	37,500	14,354	—
10	384,693	35,651	36,798	18,624	—
11	384,693	38,183	33,327	17,079	—
12	385,093	38,196	34,333	14,804	—
13	383,752	38,165	36,394	14,392	—

第一一三

公立學校職員

年度末 (昭和).....	收			
	前年度繰越金	國庫補助金	縣費支出	資金ヨリ生 スル収入
9	17,475	21,969	39,913	869
10	17,675	22,420	45,667	812
11	17,475	23,447	50,121	768
12	17,475	23,503	55,133	721
13	17,475	23,650	57,941	606

獎勵資金 (四)

關 ス ル 收 入					獎 勵 金 關 ス ル 支 出				
縣費支出	寄付金	償還金 資金繰入	前年度 繰越金	計	市町村 交付金	縣施設費 及指導費	資金 繰入金	翌年度 繰越金	計
2,300	20	—	1,450	33,545	32,577	351	211	408	33,547
2,130	533	—	408	33,386	31,594	729	68	996	33,387
1,923	—	—	996	23,589	21,097	1,895	91	506	23,589
2,100	—	—	506	25,041	21,174	997	507	2,362	25,040
2,051	—	47,736	2,362	73,013	23,340	973	48,700	—	73,013

事業獎勵資金 (四)

關 ス ル 收 入				獎 勵 金 關 ス ル 支 出					
償還金	資金繰入	前年度 繰越金	計	事業 獎勵金	資金 繰入金	債券 購入費	補助金	翌年度 繰越金	計
—	—	208	1,076	855	209	—	—	12	1,076
—	—	12	801	—	2	—	794	4	800
—	—	4	712	—	2	—	707	3	712
—	—	2	630	—	2	—	619	4	630
—	—	9	628	—	2	—	619	7	628

教員加俸資金 (四)

入	支				
計	年功加俸	特別加俸	雜 費	翌年度繰越金	計
477,008	86,564	6,329	2	384,693	477,588
476,066	84,187	6,564	999	384,316	476,066
473,782	80,979	6,701	1,010	362,693	451,383
472,246	80,643	6,142	1,511	384,129	472,425
472,703	81,276	5,763	1,455	384,209	472,703

年功加俸資金 (四)

入	支				
計	加俸資金支出	雜 費	國庫納金	翌年度繰越金	計
80,226	62,552	—	—	25,675	88,227
86,574	68,162	937	—	17,475	86,574
91,811	73,127	1,209	—	17,475	91,811
96,832	77,920	1,437	—	17,475	96,832
99,672	80,757	69	1,370	17,476	99,672



昭和十五年三月二十五日印刷  
昭和十五年三月二十八日發行

栃 木 縣

宇都宮市旭町二丁目 3.433 番地

印刷者 江 俣 雅 央

宇都宮市旭町二丁目 3.433 番地

印刷所 株式 三共社印刷所  
會社

電話 2.365 番・3.331 番



民國二十二年五月十日  
百餘日八十二號三十九號

理 本 則

民國二十二年五月十日  
大 學 院 五 十 號

民國二十二年五月十日  
海 關 總 署 五 十 號

五 十 號