



始



14.6
168

松
微
兵
花
柳
病
患
者
表

大正十一年

徴兵^ト花^ラ柳^ホ病^ム患者表

陸軍省

146
168

146-168

大正十一年徵兵^ト花柳^ホ一ム患者

- 一 本年度ハ 565,317 名ヲ就キ此ノ二病ノ調査ヲ爲セリ
- 二 トラホーム患者ハ大正九年マテ逐年減少セシカ昨年少シク増加シ本年更ニ増大セリ即チ下ノ如シ

	患者實數	検査人員 千ニ對シ	前年ニ比シ 検査人員千ニ對シ
大正九年	71,000 弱	134	14 減
大正十年	79,000 弱	139	5 増
大正十一年	89,000 強	158	19 増

- 三 花柳病患者ハ漸次減少セリ

	患者實數	検査人員 千ニ對シ	前年ニ比シ 検査人員千ニ對シ
大正九年	11,600 強	22	
大正十年	10,600 弱	19	3 減
大正十一年	9,900 弱	17	2 減

- 四 師管別、聯隊區別、府縣別及累年總數ハ別表ノ如シ

大正
12.4.16
内交

検査人員	ト ラ ホ ー ム 患				
	重 症	中 等 症	軽 症	計	
總					
明治四十三年	435,002	4,415	21,091	71,379	96,885
同四十四年	412,658	3,649	17,577	61,794	83,020
正元二年	458,955	5,328	26,562	78,356	110,246
同同三年	453,152	4,836	20,510	68,392	93,738
同同四年	475,742	3,923	19,767	73,797	97,487
同同五年	486,950	3,842	16,902	69,821	90,565
同同六年	488,323	3,134	13,341	65,426	81,901
同同七年	497,168	3,694	14,682	63,631	82,007
同同八年	513,751	3,402	15,354	59,878	78,634
同同九年	496,304	3,166	14,599	55,790	73,555
同同十年	530,526	2,652	13,622	54,698	70,972
同同十一年	565,923	2,462	12,914	63,549	78,925
同同十二年	565,317	2,317	12,279	74,674	89,270
師 管					
師 第一	66,509	109	377	4,995	5,481
師 第二	34,733	260	1,333	6,935	8,528
師 第三	31,435	70	474	4,069	4,613
師 第四	34,051	164	971	6,325	7,460
師 第五	27,784	85	516	2,383	2,984
師 第六	29,591	234	540	3,587	4,361
師 第七	23,275	115	376	4,472	4,963
師 第八	26,139	116	909	6,410	7,435
師 第九	22,835	30	496	2,382	2,908
師 第十	27,238	63	719	3,604	4,386
師 第十一	24,011	61	715	3,216	3,992
師 第十二	30,259	201	983	6,765	7,949
管 第十三	31,729	105	554	1,599	2,258
管 第十四	43,387	188	793	4,834	5,815
管 第十五	29,076	27	264	3,277	3,568
管 第十六	24,012	114	895	2,682	3,691
管 第十七	25,278	63	335	2,997	3,395
管 第十八	27,786	275	826	3,363	4,464
朝 臺灣	1,784	6	33	174	213
臺 東	1,425	—	34	99	133
權 關	1,300	28	101	361	490
青 支	1,348	1	24	121	146
支 中	231	1	9	14	24
	65	1	2	5	8
	36	—	—	5	5
計	565,317	2,317	12,279	74,674	89,270

者	花 柳 病 患 者			計	検査人員千=對シ
	梅毒	軟下疳(横 痃)	淋 疾		
數					
222.72	2,138	2,329	7,323	11,790	27.10
201.18	1,685	1,875	6,860	10,420	25.25
240.21	1,958	2,279	7,330	11,567	25.20
206.86	2,060	2,519	7,784	12,363	27.28
204.92	2,342	2,162	8,136	12,640	26.57
185.98	2,341	2,353	7,593	12,287	25.23
167.72	2,169	2,161	6,995	11,325	23.19
164.95	2,072	2,565	7,691	12,328	24.80
153.06	1,933	2,344	7,207	11,484	22.35
148.21	1,657	2,091	7,187	10,935	22.03
133.78	2,196	2,434	6,975	11,605	21.87
139.46	1,746	2,030	6,818	10,594	18.72
157.91	1,544	2,044	6,283	9,871	17.46
別 大正十一年					
82.41	205	358	652	1,215	18.27
245.53	68	76	204	348	10.02
146.75	66	129	401	596	18.96
219.08	120	159	448	727	21.35
107.40	59	73	299	431	15.51
147.38	100	58	279	437	21.22
213.23	50	38	187	275	11.82
284.44	84	47	235	366	14.00
127.35	60	93	282	435	19.05
161.03	35	99	239	373	13.69
166.26	60	74	348	482	20.07
262.70	73	186	771	1,030	34.04
71.17	65	81	205	351	9.93
134.03	137	112	280	529	12.19
122.71	69	129	355	553	19.02
112.07	75	136	339	550	22.91
134.31	96	60	304	460	18.20
160.66	109	104	324	537	19.33
119.39	1	5	42	48	26.91
93.33	4	10	31	45	31.58
376.92	4	3	19	26	20.00
108.31	3	10	31	44	32.64
103.90	1	3	4	8	34.63
123.08	—	—	2	2	30.77
138.89	—	1	2	3	83.33
157.91	1,544	2,044	6,283	9,871	17.46

徴兵トラホ

検査人員	ト ラ ホ 一 ム 患				
	重 症	中 等 症	輕 症	計	
聯 隊 區					
麻本甲佐	18,497	27	83	966	1,076
	18,683	16	80	1,673	1,769
	15,212	39	95	1,373	1,507
	14,117	27	119	983	1,129
福若仙山	8,440	45	88	1,131	1,264
	8,104	27	295	2,298	2,620
	7,834	133	684	1,880	2,697
	10,355	55	266	1,626	1,947
名岐桑	8,467	16	248	1,139	1,403
	7,800	32	99	777	908
	7,444	11	79	1,456	1,546
	7,721	11	48	697	756
大篠和	9,942	30	280	2,597	2,907
	6,094	42	66	885	993
	9,975	58	478	2,213	2,749
	8,040	34	147	630	811
廣松山岩	6,785	8	55	662	725
	9,222	41	253	804	1,098
	5,946	24	98	519	641
	5,831	12	110	398	520
熊八鹿都沖	4,314	35	103	775	913
	6,448	39	56	600	695
	7,614	57	64	724	845
	5,863	73	130	907	1,110
	5,352	30	187	581	798
札幌	7,437	22	110	1,345	1,477
	6,875	41	136	1,272	1,449
	4,191	23	95	585	703
	4,972	29	35	1,270	1,334
盛青弘秋	6,543	53	273	1,104	1,430
	5,911	13	244	1,840	2,097
	6,649	39	291	2,136	2,466
	7,036	11	101	1,330	1,442
金鱈高富	5,858	12	166	422	600
	5,254	6	126	767	899
	6,264	9	112	738	859
	5,459	3	92	455	550

一 ム 患 者 (續)

検査人員千ニ對シ	花 柳 病 患 者				計	検査人員千ニ對シ
	梅毒	淋病(横痃)	梅毒	疥 癬		
大 正 十 一 年						
58.17	70	53	115	238	12.87	
94.64	66	175	285	526	28.15	
99.07	33	69	93	195	12.82	
79.94	36	61	159	256	18.13	
149.76	9	23	37	69	8.17	
323.30	24	23	85	132	16.29	
344.27	22	19	47	88	11.23	
188.03	13	11	35	59	5.70	
165.70	5	29	82	116	13.70	
116.41	23	14	146	183	23.46	
207.68	19	31	92	142	19.08	
97.88	19	55	81	155	20.07	
292.40	29	87	163	279	28.06	
162.95	47	19	57	123	20.18	
275.59	32	39	122	193	19.35	
100.87	12	14	106	132	16.42	
106.85	25	12	96	133	19.60	
119.06	13	34	82	129	13.99	
107.80	13	19	57	89	14.97	
89.18	8	8	64	80	13.72	
211.64	12	8	22	42	9.74	
107.79	8	15	54	77	11.94	
110.98	21	9	107	137	17.99	
189.32	20	11	54	85	14.50	
149.10	39	15	42	96	17.94	
198.60	9	15	61	85	14.29	
117.08	25	13	57	95	14.23	
167.74	11	3	49	63	15.03	
268.30	5	7	20	32	6.44	
218.55	18	5	65	88	13.45	
354.76	20	10	65	95	16.07	
370.88	34	18	55	107	16.09	
204.95	12	14	50	76	10.80	
102.42	24	24	93	141	24.07	
171.11	6	13	21	40	7.61	
137.13	15	31	67	113	18.04	
100.75	15	25	101	141	25.83	

柳花トラホ一 徴兵

検査人員	ト ラ ホ 一 ム 患			計	
	重 症	中 等 症	軽 症		
姫島路取	6,857	31	355	1,528	1,914
鳥福知	5,614	6	14	603	623
神山	5,793	—	20	625	645
神戸	8,974	26	330	848	1,204
善通寺	5,992	15	218	446	679
九龜	5,214	11	242	937	1,190
高德知	6,896	14	218	921	1,153
徳島	5,909	21	37	912	970
中大小	5,637	89	247	1,349	1,685
福倉	7,429	28	210	704	942
福岡	9,971	51	323	2,322	2,696
福岡	7,222	33	203	2,390	2,626
新發田	6,353	33	144	336	513
村高	8,101	30	158	520	708
松田	8,266	34	154	403	591
松本	9,009	8	98	340	446
宇都宮	11,344	88	338	1,958	2,384
水高	13,946	30	173	1,094	1,297
熊鷹	11,058	47	181	1,277	1,505
熊鷹	7,039	23	101	505	629
豊飯	6,179	7	98	1,343	1,448
静濱	5,747	5	35	412	452
濱岡	8,997	10	94	715	819
濱岡	8,153	5	37	807	849
京大	7,328	57	216	418	691
敦賀	5,040	12	78	1,342	1,432
奈良	4,850	12	64	99	175
奈良	6,794	33	537	823	1,393
岡福	8,372	11	52	767	830
濱山	7,435	39	203	1,386	1,628
松田	4,451	5	41	339	385
松江	5,020	8	39	505	552
久留米	8,559	76	284	1,085	1,445
佐賀	7,032	107	193	917	1,217
大村	7,443	29	120	548	697
高瀬	4,752	63	229	813	1,105

柳花トラホ一 患者 (續)

検査人員千ニ對シ	柳花病患者				計	検査人員千ニ對シ
	梅毒	軟下疳(横痃)	淋疾	痔瘡		
279.13	8	11	31	50	7.29	
110.97	15	16	58	89	15.85	
111.34	4	19	51	74	12.77	
134.17	8	53	99	160	17.83	
113.32	5	14	48	67	11.18	
228.23	19	10	68	97	18.65	
167.20	11	22	154	187	27.12	
164.16	25	28	78	131	22.17	
298.92	13	30	48	91	16.14	
126.80	8	21	64	93	12.52	
270.38	25	122	554	701	70.03	
363.61	27	13	105	145	20.08	
85.47	5	18	32	55	8.66	
87.40	15	10	46	71	8.76	
71.50	15	38	84	137	16.57	
49.51	30	15	43	88	9.77	
210.16	55	10	86	151	13.31	
93.00	46	51	112	209	14.99	
136.10	25	36	57	118	10.67	
89.36	11	15	25	51	7.25	
234.34	18	31	108	157	25.41	
78.65	4	7	60	71	12.35	
91.03	20	69	93	182	20.23	
104.13	27	22	94	143	17.54	
94.30	30	75	194	299	40.80	
284.13	15	20	28	63	12.50	
36.08	13	12	60	85	17.53	
205.03	17	29	57	103	15.16	
99.14	39	22	69	130	15.53	
218.96	10	18	64	92	12.37	
86.50	32	6	69	107	24.04	
109.96	15	14	102	131	26.10	
168.83	40	21	79	140	16.36	
173.07	28	29	79	136	19.34	
93.65	31	34	151	216	29.02	
232.53	10	20	15	45	9.47	

徴兵トラホ

検査人員		ト ラ ホ ム 患				
		重 症	中 等 症	輕 症	計	
朝 臺 樺 關 青 支 中	鮮	1,784	6	33	174	213
	灣	1,425	—	34	99	133
	太	1,300	28	101	361	490
	州	1,348	1	24	121	146
	島	231	1	9	14	24
東	支	65	1	2	5	8
	那	36	—	—	5	5
計		565,317	2,317	12,279	74,674	89,270
				府		縣
北	海	23,275	115	376	4,472	4,963
	青	7,727	42	410	2,753	3,205
	巖	8,469	58	328	1,568	1,954
	秋	9,943	16	171	2,089	2,276
	山	10,355	55	266	1,626	1,947
北	宮	10,393	153	713	2,409	3,275
	福	13,985	52	354	2,900	3,306
關	茨	13,946	30	173	1,094	1,297
	枳	11,344	88	338	1,958	2,384
	群	11,058	47	181	1,277	1,505
	埼	14,060	27	119	1,074	1,220
	千	14,117	27	119	983	1,129
東	東	28,354	33	114	1,916	2,063
	神	11,911	27	69	1,079	1,175
北	新	19,420	83	394	1,146	1,623
	富	8,062	8	146	715	869
	石	8,187	16	219	815	1,050
	福	6,585	6	137	811	954
	井					
東	長	15,905	25	176	695	896
	岐	11,192	36	123	1,123	1,282
山	滋	7,566	23	112	1,185	1,320
	賀					
東	山	6,569	21	77	612	710
	靜	15,687	12	111	1,358	1,481
	愛	19,716	31	404	3,387	3,822
海	三	11,384	13	88	1,388	1,489
	重					
近	京	11,590	57	230	886	1,173
	兵	22,514	69	699	3,404	4,172
	大	20,691	108	711	4,497	5,316
	奈	6,794	33	537	823	1,393
	和	8,949	37	175	807	1,019

一ム患者 (續)


者	花 柳 病 患 者				計	検査人員千=對%
	淋 毒	軟下疳(横 痃)	癩 疾	疥 癬		
119.39	1	5	42	48	26.91	
93.33	4	10	31	45	31.58	
376.92	4	3	19	26	20.00	
108.31	3	10	31	44	32.64	
103.90	1	3	4	8	34.63	
123.08	—	—	2	2	30.77	
138.89	—	1	2	3	83.33	
167.91	1,544	2,044	6,283	9,871	17.46	
別 大正十一年						
213.23	50	38	187	275	11.82	
414.78	24	16	66	106	13.72	
230.72	22	8	89	119	14.05	
228.90	38	23	80	141	14.18	
188.03	13	11	35	59	5.70	
315.12	27	24	53	104	10.01	
236.46	28	41	116	185	13.23	
93.00	46	51	112	209	14.99	
210.15	55	10	86	151	13.31	
136.10	25	36	57	118	10.67	
86.77	33	60	98	191	13.58	
79.97	36	61	159	256	18.13	
72.76	100	172	313	585	20.63	
98.65	41	91	92	224	18.81	
83.57	30	47	129	206	10.61	
107.79	27	39	126	192	23.82	
128.25	26	39	121	186	22.72	
144.87	9	18	39	66	10.02	
56.33	39	37	110	186	11.69	
114.55	26	24	188	238	21.27	
174.46	23	26	64	113	14.94	
108.08	13	12	35	60	9.13	
94.41	40	68	167	275	17.53	
193.85	30	76	240	346	17.55	
131.00	31	67	127	225	19.76	
101.21	33	93	235	361	31.15	
185.31	35	93	197	325	14.44	
256.92	88	124	289	501	24.21	
205.03	17	29	57	103	15.16	
113.87	13	14	117	144	16.09	

徴 兵 ト ラ ホ 患

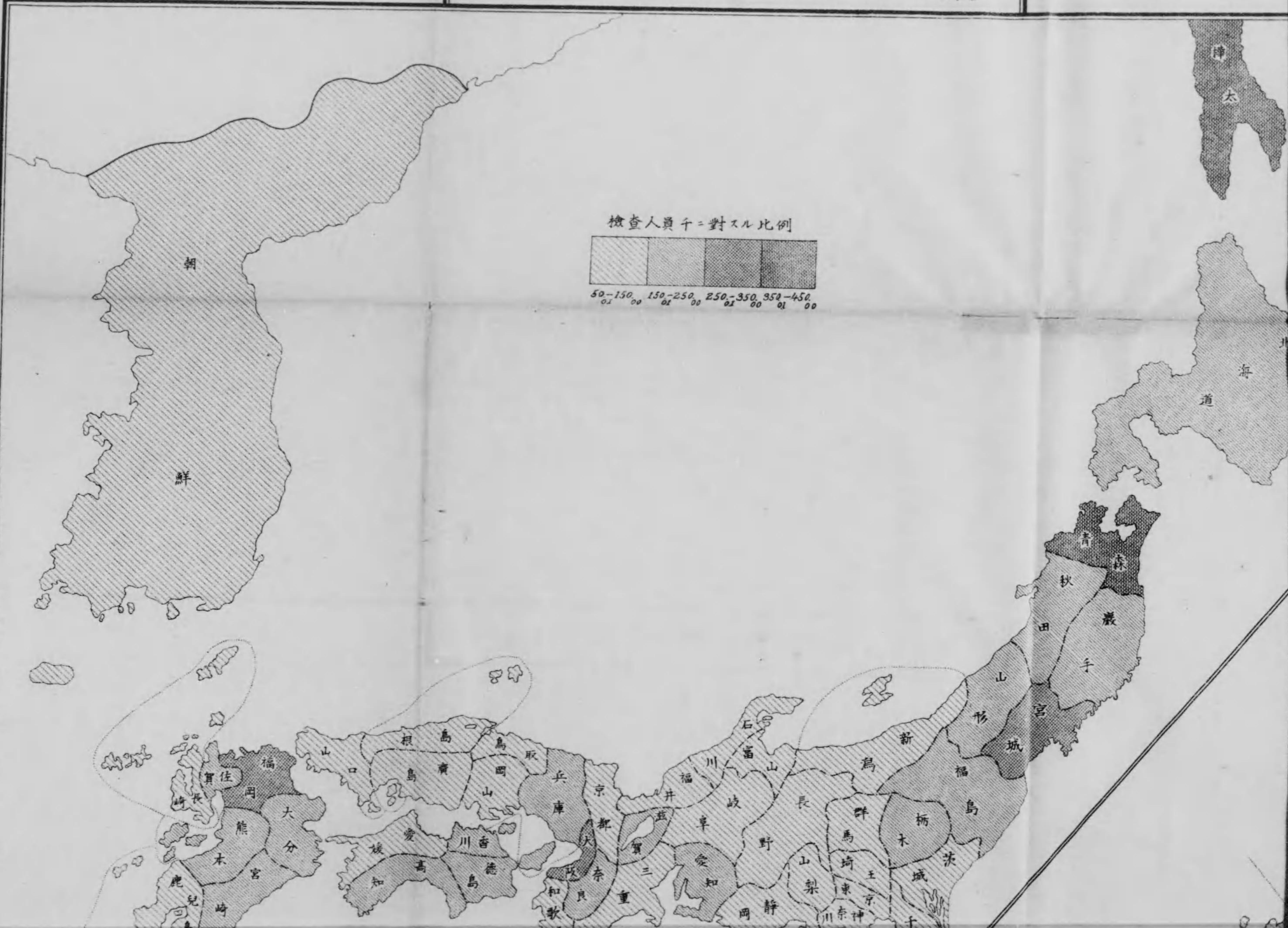
	検査人員	ト ラ ホ 一 ム 患				
		重 症	中 等 症	輕 症	計	
中 國	取根山島口	4,474	6	13	511	530
	鳥島岡廣山	6,858	8	62	605	675
		12,929	44	207	1,584	1,835
		16,411	34	274	1,934	2,242
四 國	德香愛高	10,368	39	178	1,189	1,406
	島川媛知	7,585	27	100	1,041	1,168
		7,669	16	339	1,068	1,423
		11,083	45	311	990	1,346
九 州	大福佐長熊宮鹿兒	6,896	14	218	921	1,153
	分岡賀崎本崎島	8,485	80	333	1,492	1,905
		20,349	153	741	4,668	5,562
		7,759	77	205	1,232	1,514
		10,959	78	192	1,143	1,413
		12,468	120	390	1,834	2,344
沖 朝 臺 樺 關 青 支 中	繩鮮灣太州島那	6,053	57	123	793	973
		13,682	104	133	1,459	1,696
		5,352	30	187	581	798
		1,784	6	33	174	213
		1,425	—	34	99	133
		1,300	28	101	361	490
		1,348	1	24	121	146
		231	1	9	14	24
		65	1	2	5	8
		36	—	—	5	5
計	565,317	2,317	12,279	74,674	89,270	

一 ム 患 者 (續)

者	花 柳 病 患 者				計	検査人員千=對シ
	梅毒	軟下疳(橫 痃)	淋 疾	計		
118.46	18	14	73	105	23.47	
98.43	41	9	114	164	23.91	
141.93	47	31	112	190	14.70	
136.62	35	34	189	258	15.72	
135.61	26	44	235	305	29.42	
154.00	26	28	89	143	18.85	
185.55	23	22	94	139	18.12	
128.39	13	36	93	142	12.81	
167.20	11	22	154	187	27.12	
224.51	11	37	66	114	13.44	
273.33	65	129	523	717	35.24	
195.13	38	26	98	162	20.88	
128.94	43	44	194	281	25.64	
188.00	29	37	72	138	11.07	
160.75	10	17	59	86	14.21	
123.96	38	19	161	218	15.93	
149.10	39	15	42	96	17.94	
119.39	1	5	42	48	26.91	
93.33	4	10	31	45	31.58	
376.92	4	3	19	26	20.00	
108.31	3	10	31	44	32.64	
103.90	1	3	4	8	34.63	
123.08	—	—	2	2	30.77	
138.89	—	1	2	3	83.33	
157.91	1,544	2,044	6,283	9,871	17.46	



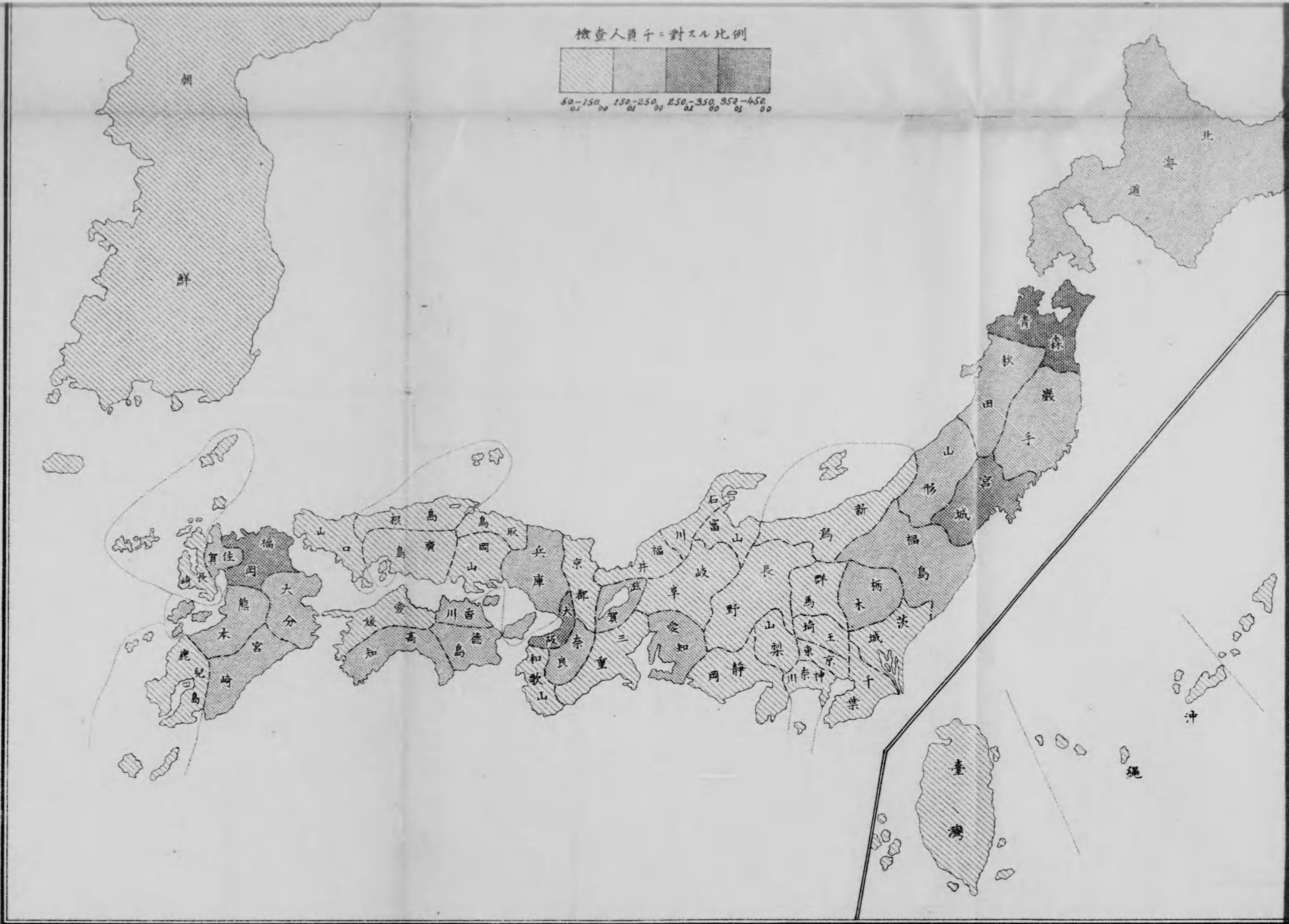

大正十一年徴兵トラホーム府縣別比較表



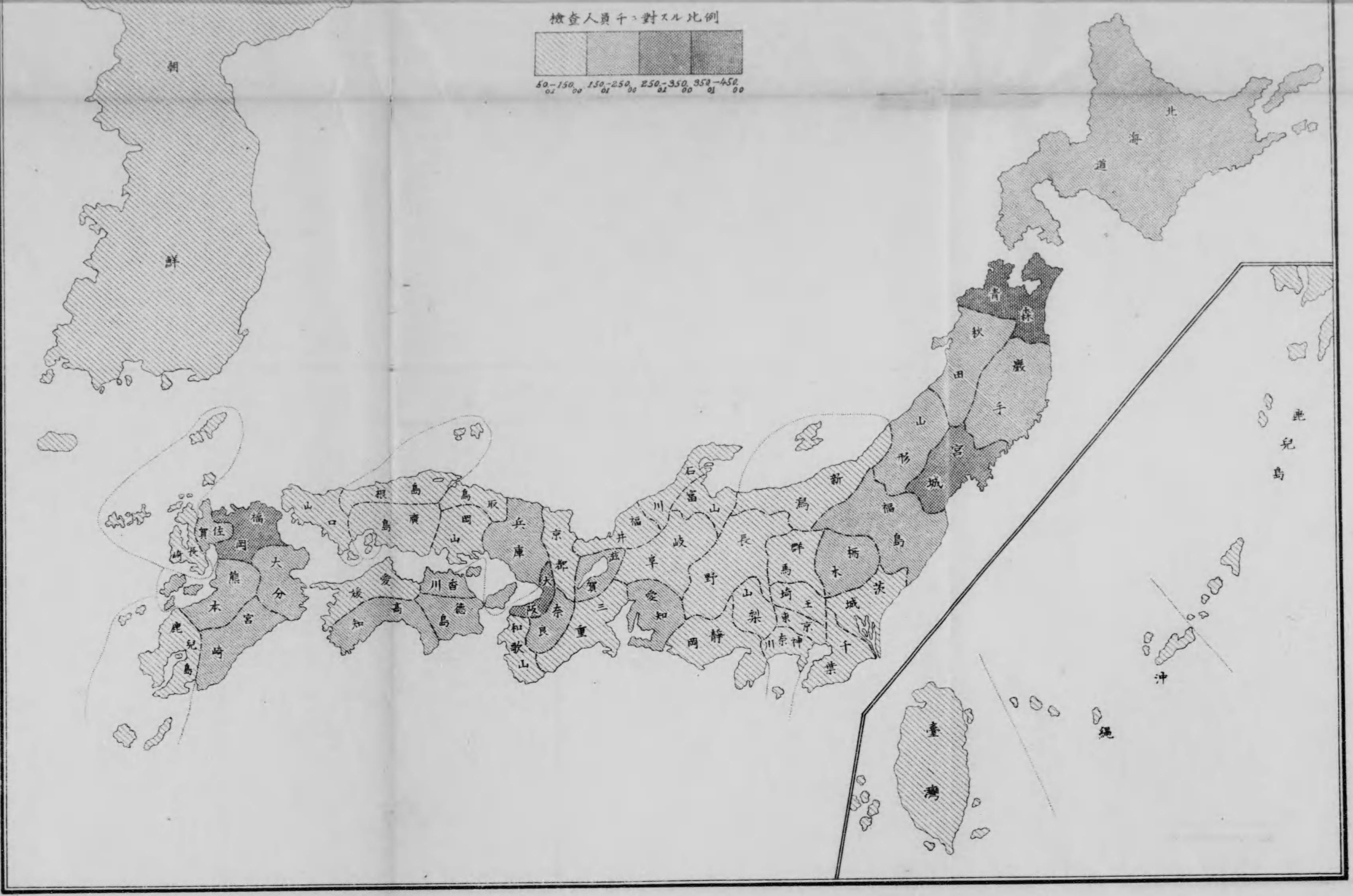

大正十一年徴兵トラホーム府縣別比較表



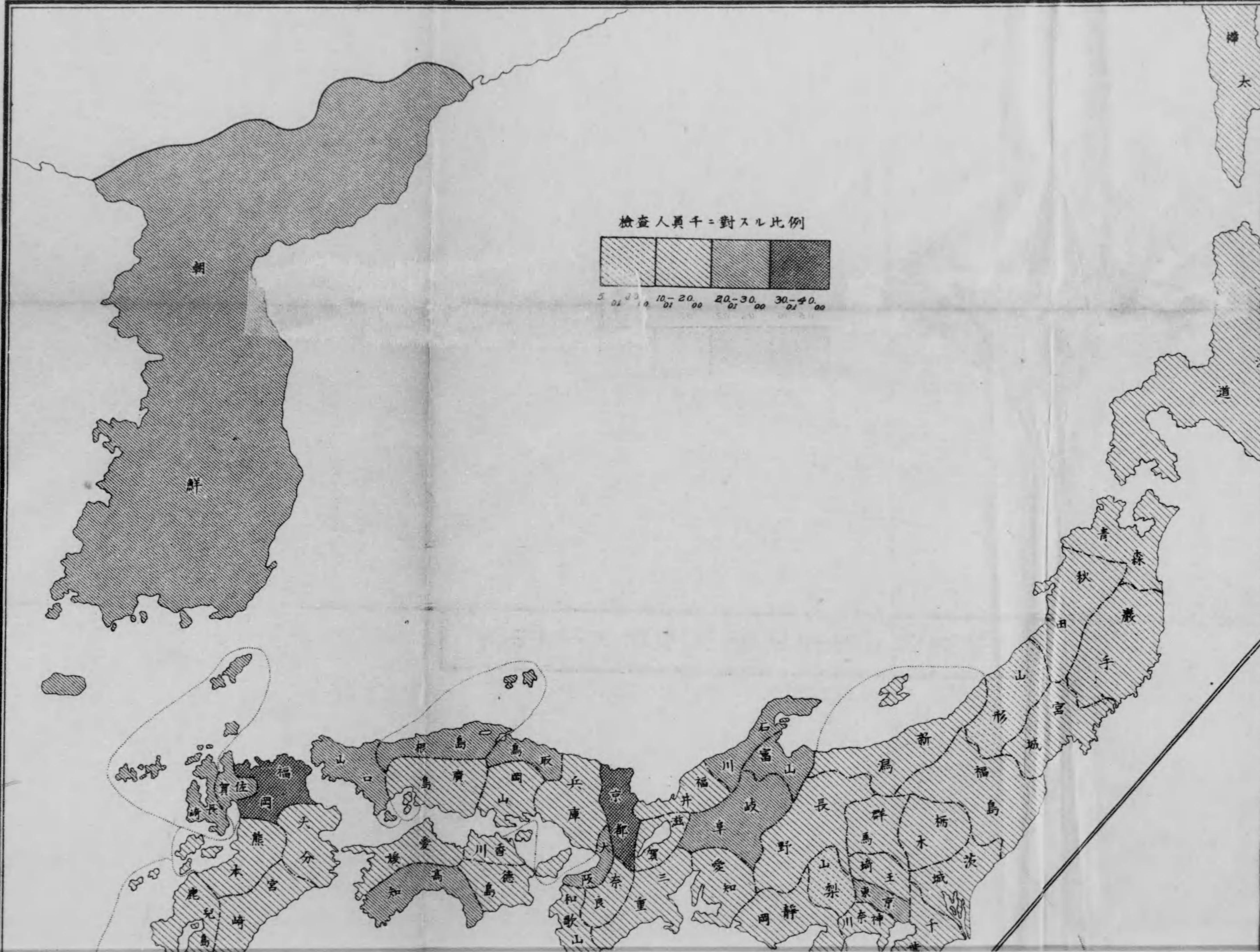
検査人員千=對スル比例



検査人員千ニ對スル比例

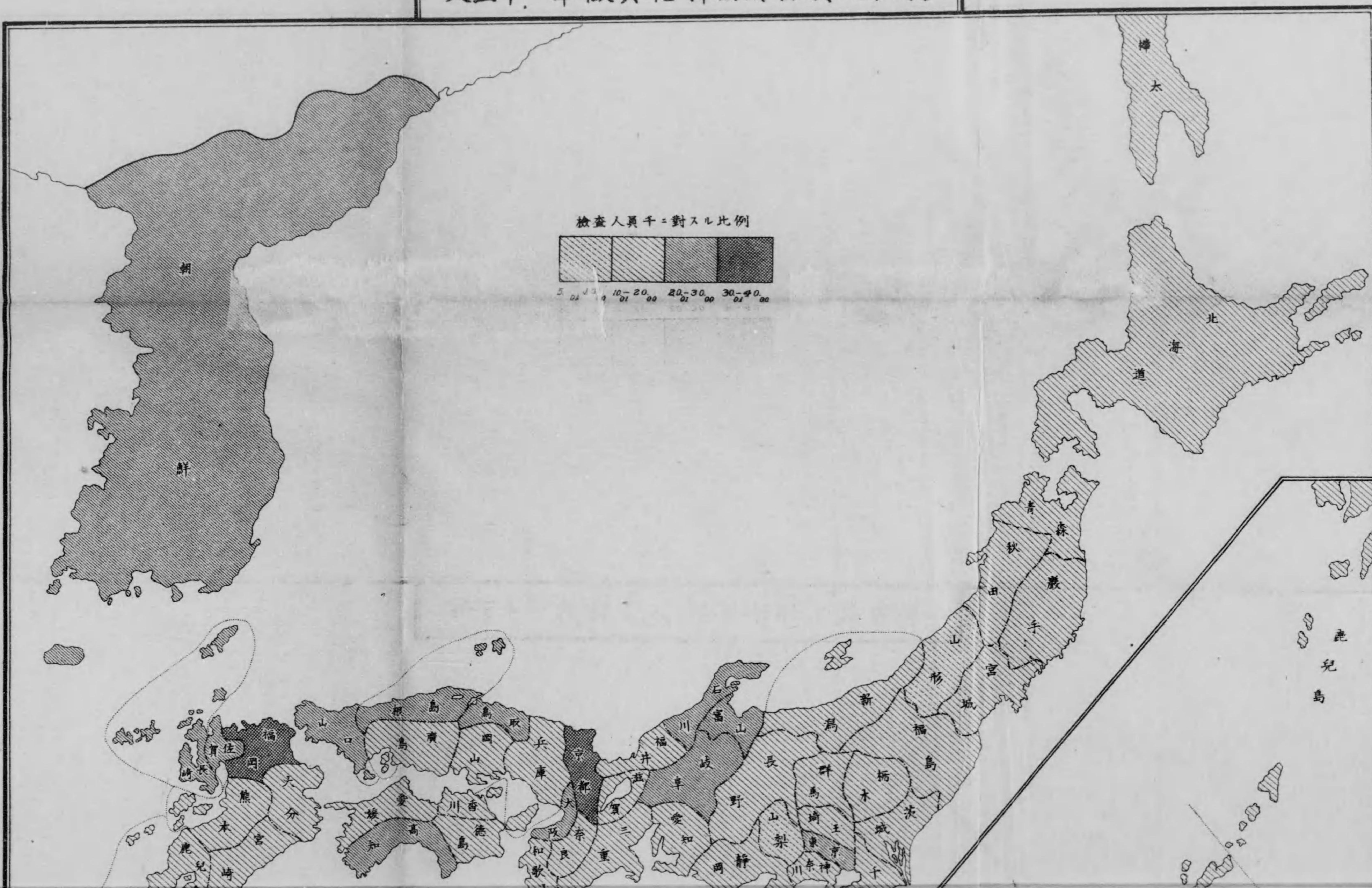
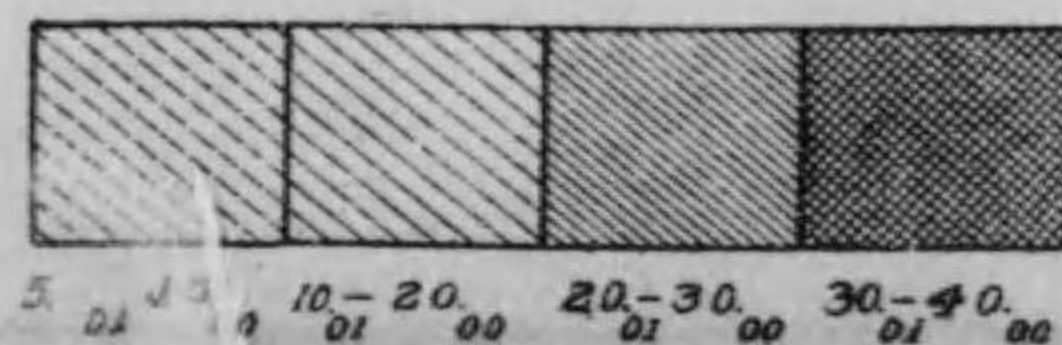


大正十一年徴兵花柳病府縣別比較表



大正十一年徵兵花柳病府縣別比較表

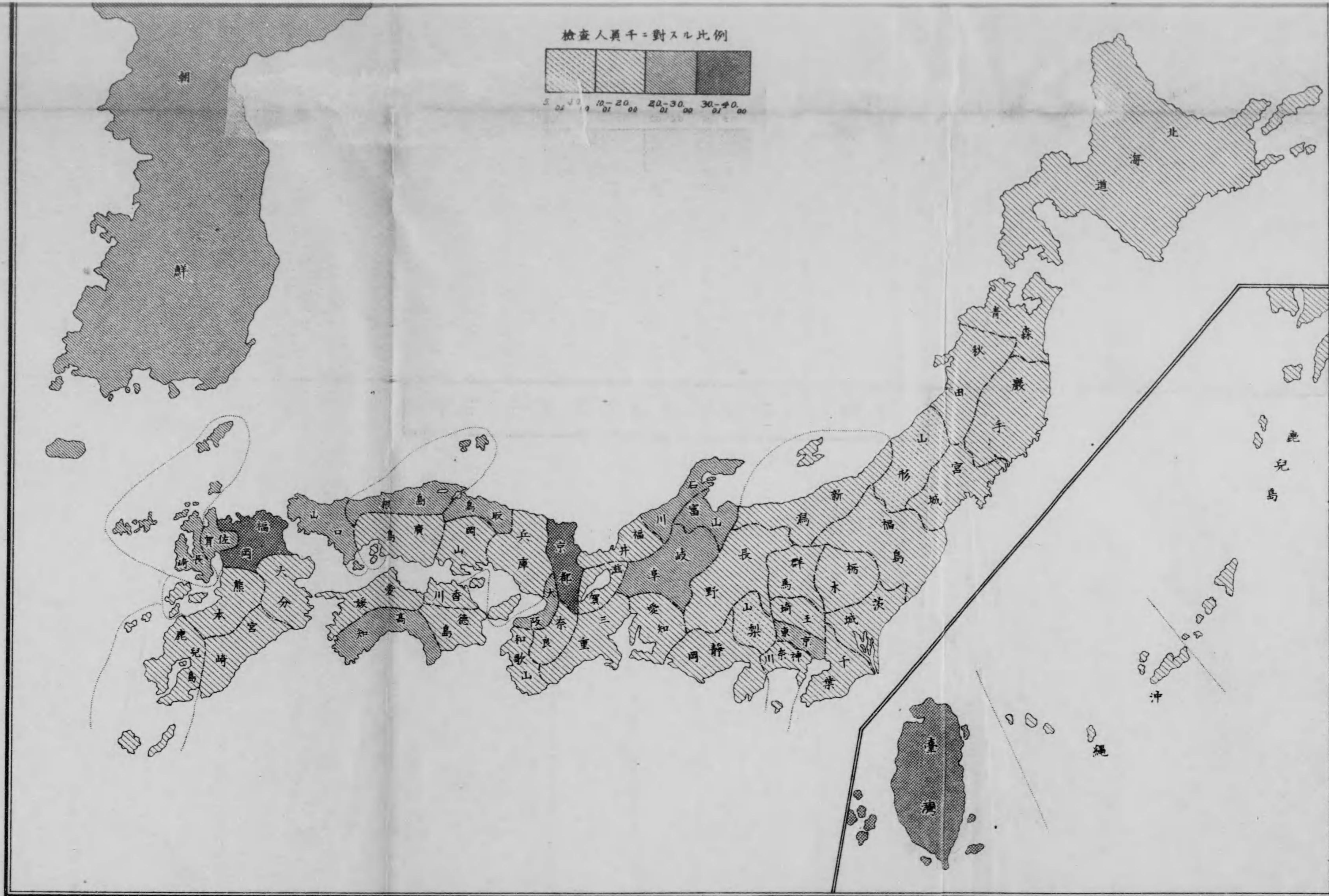
検査人員千=對スル比例



検査人員千=對スル比例





5 04 10 20 20 30 30 40





146
168



14.6n

168

終

14.6n

168