

中華民國十七年十一月出版

市 別 特 海 上

要 概 計 統 政 市

度 年 六 十 國 民 華 中

編
輯
者

上海特別市政府祕書處

發
行
者

上海特別市政府祕書處

印
刷
者

上海別發印刷所

(每冊定價大洋貳元肆角)


總理遺囑

余致力國民革命凡四十年其目的在求中國之自由平等積四十年之經驗深知欲達到此目的必須喚起民眾及聯合世界上以平等待我之民族共同奮鬥現在革命尚未成功凡我同志務須依照余所著建國方略建國大綱三民主義及第一次全國代表大會宣言繼續努力以求貫徹最近主張開國民會議及廢除不平等條約尤須於最短期間促其實現是所至囑



總理遺像

上海特別市市長張定璠



上海特別市市政統計概要

序

今夫舉過去之事實現在之情狀縝密調查分類而計之詳明解釋比較而研究之俾知其利弊從而興革之知其所不足從而改善之進展之此統計之效也其裨益政治爲世人公認者幾矣

本府當建設之重任負市政之專責將欲擴展教育則學齡之標準文化之程度
路則地面之情狀交通之關係不可不知也將欲改良衛生則死亡疾病之原因
知也將欲求擔負之平均捐稅之適當則人口之增減土地之肥瘠農工商業之
政之有待於知者不可枚舉與 總理知難行易之學說相印證則凡百建設必先資統計以爲知而後行之無難尤信而有徵也

茲彙集本府十六年度各種統計區分八類都爲一編凡一百六十有八則行且付之手民爰識其功用於此蓋不獨一年間市政成績可見一斑其有宜興宜革宜改善而進展之者願與市民及在事者共勉之

中華民國十七年十月張定璠序

上海特別市市政統計概要

編輯大意

- 一 本編所載統計以有關於本特別市市政者爲限
- 一 本編所載統計以事務性質分爲八類一財政二土地三社會四工務五公安六衛生七教育八公用
- 一 本編所載教育類統計胥屬十六年度第二學期其第一學期因市教育局成立伊始所得統計材料較少

- 一 本編所載統計概以民國十六年度爲限卽自民國十六年七月本府成立之日起迄十七年六月底止惟市社會局最近所製本年八月份各種社會狀況統計圖如自殺離婚盜案綁案之類及市公安局所製之戶口統計表皆爲近來社會人士所特別注意因併刊載以供研究

上海特別市市政統計概要目錄

財政類

十六年度上半年本市各機關經費比較圖	一
十六年度下半年本市各機關經費比較圖	三
市政府暨所屬各局每月行政費百分比圖(附百分比表)	五
市政府暨所屬各局每月事業費百分比圖(附百分比表)	七
十六年度各月收入比較圖	九
上海特別市區域與各租界居民担负市稅比較圖	一一
十六年度財政局公產收入狀況圖	一三
十六年度財政局總捐收入狀況圖	一四
十六年度財政局車捐收入狀況圖	一五
十六年度財政局牌照費收入狀況圖	一六
十六年度財政局營業稅收入狀況圖	一七
十六年度財政局養路費收入狀況圖	一八
十六年度財政局養馬稅收入狀況圖	一九

十六年度財政局雜捐收入狀況圖	二〇
十六年度財政局雜收入狀況圖	二一
十六年度全年收入統計表	二二
十六年度全年支出統計表	二三
上海特別市市庫收支對照表	二四
十六年度下半年市庫收入預算與各局解款實數比較表	二六
捐稅收入一覽表	二七
上海市歷年收支統計比較表	二九
財政局經管本市市產統計表	三〇
上海各項市政公債還本及付息年月一覽表	三七
土地類	
上海特別市先行接收各區面積比較表	三九
上海特別市先行接收區域地價比較表	四〇
土地局清查市有土地一覽表	四一

土地局考工統計表	四三
土地局測丈統計表	四四
土地局製圖統計表	四五
土地局各區分發行所領契統計表	四六
土地局總發行所發行契紙統計表	四七
土地局臨時登記統計表	四八
土地局處理土地案件統計表	四九
社會類	
上海中外工業資本比較圖	五一
上海各種工業資本分配圖	五三
上海各種工業工人人數比較圖	五四
上海各種工業最高最低平均工銀圖	五五
十六年份上海市罷工統計圖	五七
華茶輸出各國比較圖	五九

華茶輸出外茶輸入之數量價格比較圖	六一
各國每年每人平均需茶比較圖	六三
民國以來全國進口主要奢侈品值與總值比較圖	六五
民國以來上海與全國進口主要奢侈品值比較圖	六六
民國以來上海與全國出口貨值比較圖	六七
民國以來全國日貨進口額與洋貨進口總額比較圖	六八
中國對日貿易入超圖	六九
自殺統計圖	七〇
離婚統計圖	七一
盜案統計圖	七二
綁案統計圖	七三
民國十六年上海慈善事業統計表	七四
粳米比價圖	七五
粳米實價圖	七五
秈米比價圖	七六

和米實價圖	七六
糯米比價圖	七七
糯米實價圖	七七
尖米比價圖	七八
尖米實價圖	七八
上海特別市絲廠調查表	七九
上海特別市各業工會工友分配表	八四
十七年份上半年罷工統計報告	九〇
工務類	
工務局十六年度工程成績圖	一〇一
上海特別市與公共租界法租界面積道路長度及工程費用比較圖	一〇二
工務局十六年度各項執照統計表	一〇三
工務局十六年度營造拆卸面積比較表	一〇四
建築師工程師登記資格比較表	一〇五

工務局十六年度工程統計表

一〇七

公安類

公安局各區所地址轄境四至及警察配置人數表

一一一

公安局各區所新舊崗位比較圖(附各區所隊崗位數目表)

一一三

公安局調查華租兩界火災統計圖

一一五

公安局調查華租兩界集會結社統計表

一一六

公安局調查市區內寺廟所數及住守人數統計表

一一七

公安局調查市區內官產公產統計表

一一八

上海特別市戶口分類統計簡表

一二〇

公安局調查迷路兒童統計表

一二一

公安局經辦市區內犯罪統計表

一二二

公安局各區隊警察檢舉處分違警律者人數統計表

一二三

公安局各區隊警察檢舉強竊盜物及遺失物價額件數統計表

一二四

公安局各區警察救護殺傷竊盜等案人數統計表

一二五

目 錄

公安局發給槍械執照統計表	一二六
公安局發給影戲院執照統計表	一二七
公安局發給戲園執照統計表	一二八
公安局發給客棧執照統計表	一二九
公安局發給旅館執照統計表	一三〇
公安局發給旅行護照統計表	一三一
公安局發給運樞護照統計表	一三二
公安局發給狩獵證書統計表	一三三
公安局各區所隊官員長警人數表	一三四
公安局內外部職員任免升降調補統計表	一三五
公安局內外部職員功過賞罰統計表	一三六
公安局官警因公傷亡褒賞恤助統計表	一三七
公安局各區所隊長警功過獎革統計表	一三八
公安局各區所隊長警開除募補死亡統計表	一三九
公安局內外部各項罰款收入統計表	一四〇

公安局各區所隊原有及補充槍彈統計表

一四一

衛生類

衛生局佈種牛痘人數統計表

一四三

衛生局注射預防霍亂疫苗人數統計表

一四三

衛生局化驗統計表

一四四

衛生局檢驗出口肉類統計表

一四五

衛生局宰豬檢驗統計表

一四六

衛生局調查死亡人數統計表

一四七

衛生局掃除垃圾統計表

一四八

衛生局清道工人人數經費表

一四九

衛生局檢查市立學校學生眼睛報告表

一五〇

衛生局檢查市立學校學生牙齒報告表

一五一

衛生局核發飲食店開業執照統計表

一五二

衛生局與特別區英工部局衛生處經費及事業比較表

一五三

教育類

市立小學男女教職員比較圖	一五五
市立小學教職員資格比較圖(附比較表)	一五七
市立小學男女生人數比較圖(附比較表)	一五九
市立小學畢業生升學就業比較圖(附比較表)	一六一
市立小學各級學生人數百分比圖(附比較表)	一六二
市立小學學生家庭職業比較圖	一六三
市立小學高初級學生每期學費比較圖(附比較表)	一六五
市立小學畢業生籍貫百分比圖(附統計表)	一六七
市立小學畢業生年齡百分比圖(附統計表)	一六八
市立小學畢業生就業分類百分比圖(附就業分類表)	一六九
市立小學每月經常費臨時費比較表	一七一
市立小學教員及學生人數平均計算比較表	一七二
市立小學教職員月俸平均比較表	一七三
市立小學歲出按學生人數每名平均計算比較表	一七四

市立小學教室平均容量比較表	一七五
市立小學學生退學原因統計表	一七六
市立小學學生退學事項統計表	一七八

公用類

黃浦鹽潮氣質統計圖	一八一
上海市內自流井之深度及水質圖	一八三
上海雨量統計圖	一八五
上海特別市各水廠給水量比較圖	一八七
南市閘北給水量圖	一八九
上海內地自來水公司每月給水統計表	一九一
閘北水電公司每月給水統計表	一九三
上海內地自來水公司給水水質水量統計表	一九五
閘北水電公司給水水質水量統計表	一九七
內地閘北兩自來水公司給水用戶增減表	一九九
上海公共租界每年平均每人每日用水量表	二〇一

目錄

市內各電廠資本比較圖	二〇三
市內各電廠電費收入比較圖	二〇五
市內各電廠全廠總容量比較圖	二〇七
市內各電廠發電總度數比較圖	二〇九
市內蒸汽渦輪機發電廠總容量及每度所需煤量比較圖	二一一
市內各電廠電力用戶數比較圖	二一三
市內各電廠電燈用戶數比較圖	二一五
市內各電廠電桿數比較圖	二一七
華商電氣公司饋電統計圖	二一九
閘北水電公司饋電統計圖	二一九
浦東電氣公司饋電統計圖	二二〇
真如電氣公司饋電及營業統計圖	二二〇
翔華電氣公司饋電統計圖	二二一
寶明電氣公司饋電統計圖	二二一
華商電氣公司營業統計圖	二二二

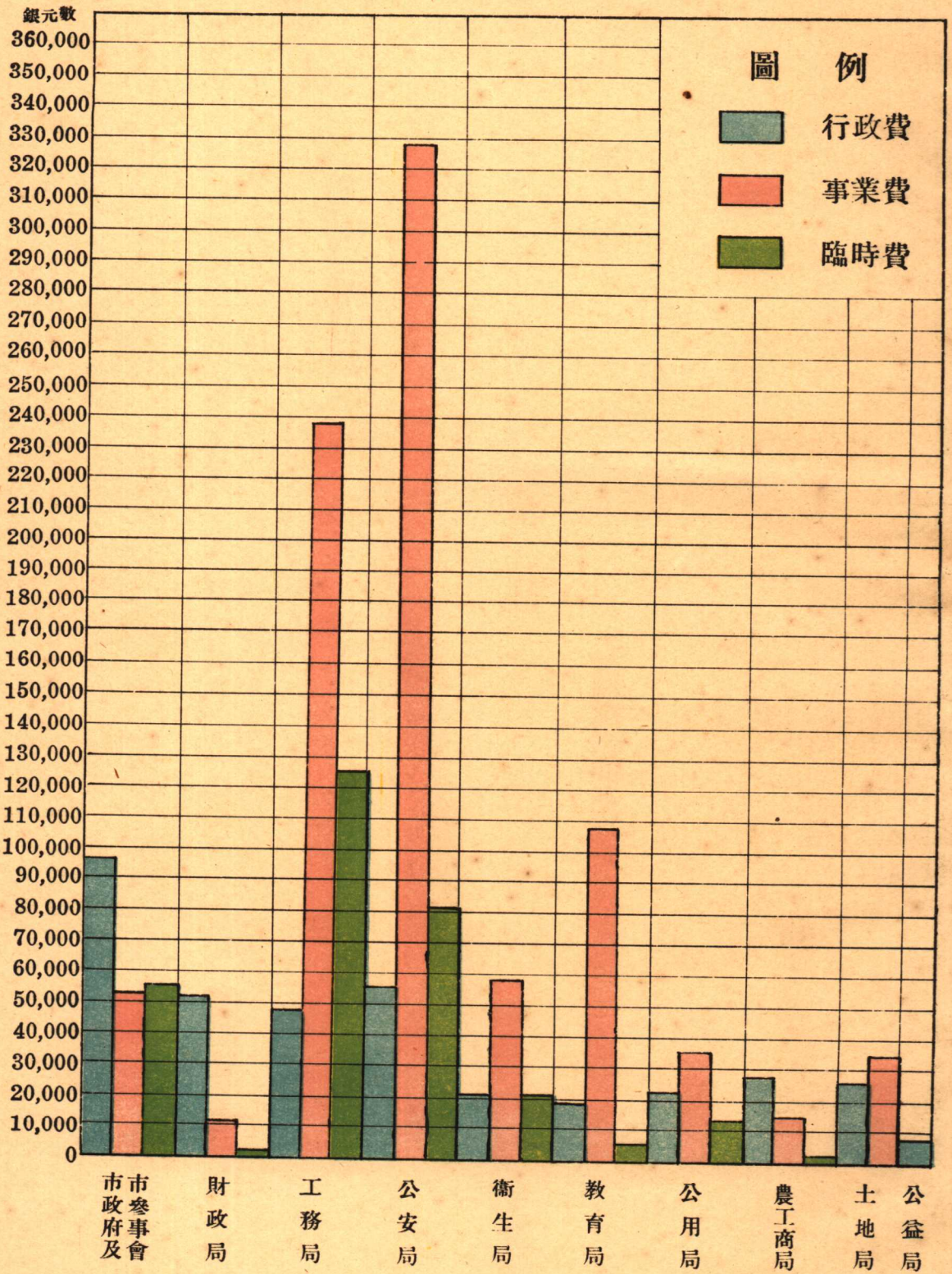
開北水電公司營業統計圖	一一三
浦東電氣公司營業統計圖	一一四
翔華電氣公司營業統計圖	一一五
寶明電氣公司營業統計圖	一一六
滬南路燈統計表	一一七
開北路燈統計表	一一八
浦東路燈統計表	一一九
滬南新舊路燈增減比較表	一二〇
開北新舊路燈增減比較表	一二一
滬南新舊路燈用電比較表	一二二
開北新舊路燈用電比較表	一二三
浦東新舊路燈用電比較表	一二四
檢驗公共場所電氣設備統計表	一二五
各電廠調查表	一二六
十六年度驗車統計表	一二八

目 錄

全市車輛統計表
浦江輪渡收支統計表

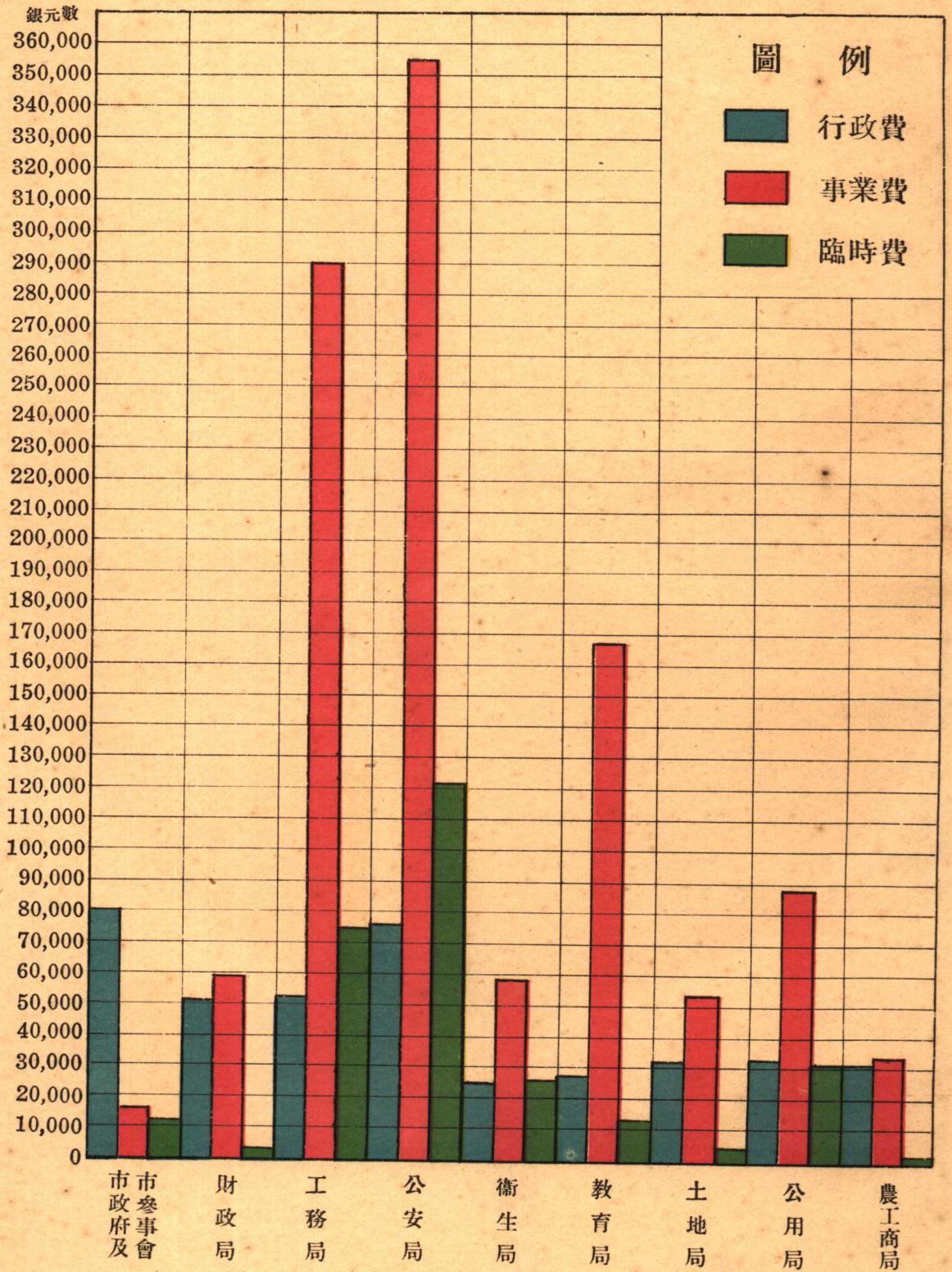
一三九
二四〇

十六年度上半年本市各機關經費比較圖



原书空白页

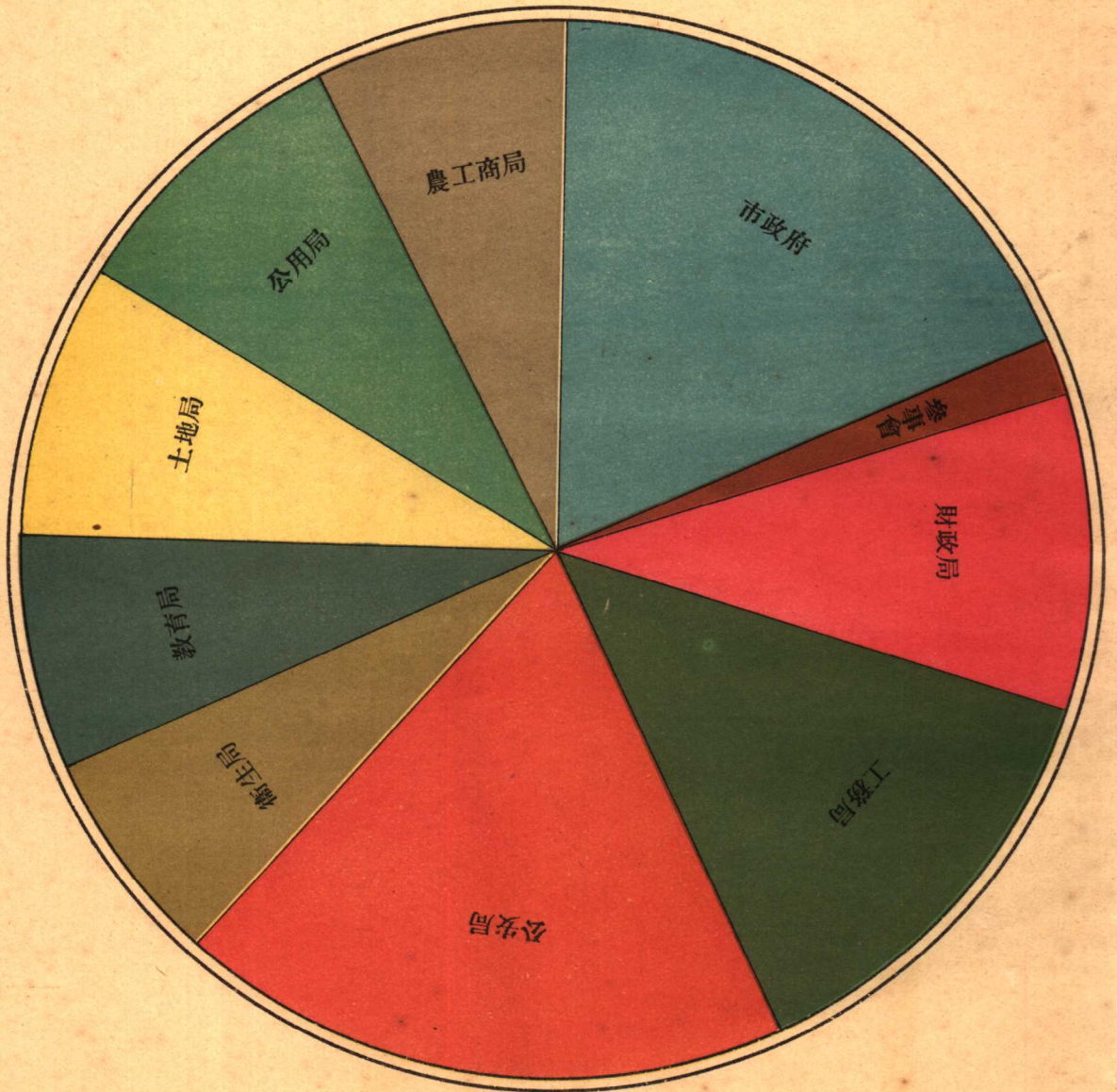
十六年度下半年本市各機關經費比較圖



原书空白页

市政府暨所屬各局每月行政費百分比圖

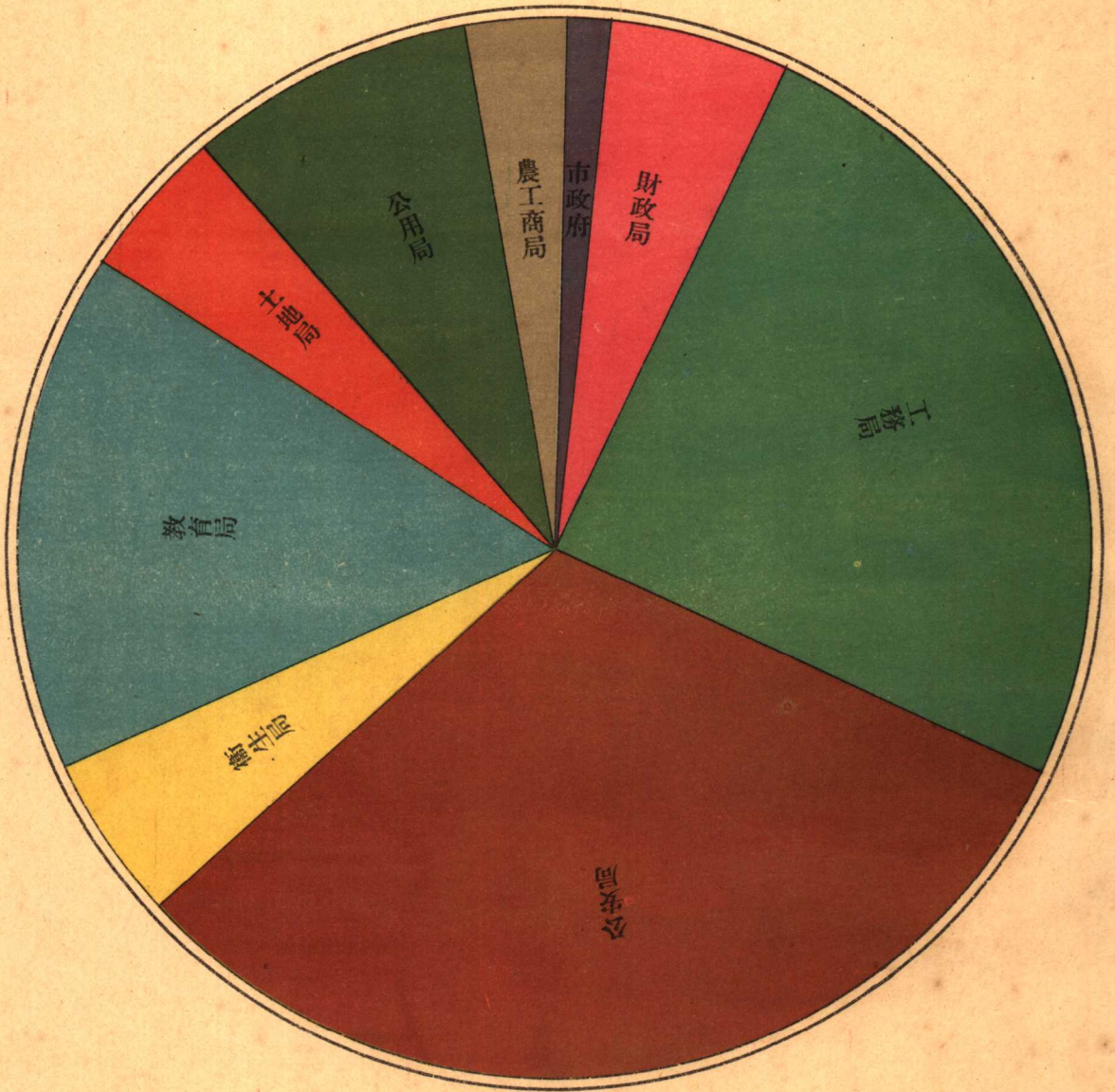
十六年度三月份至六月份



機關名稱	市政府	參事會	財政局	工務局	公安局	衛生局	教育局	土地局	公用局	農工商局	合
行政費	12,500	1,000	6,600	9,000	13,000	4,500	4,800	5,600	6,000	5,500	68,000
百分比	18.25%	1.46%	9.63%	13.14%	18.98%	6.57%	7.01%	8.17%	8.76%	8.03%	100.00%

原书空白页

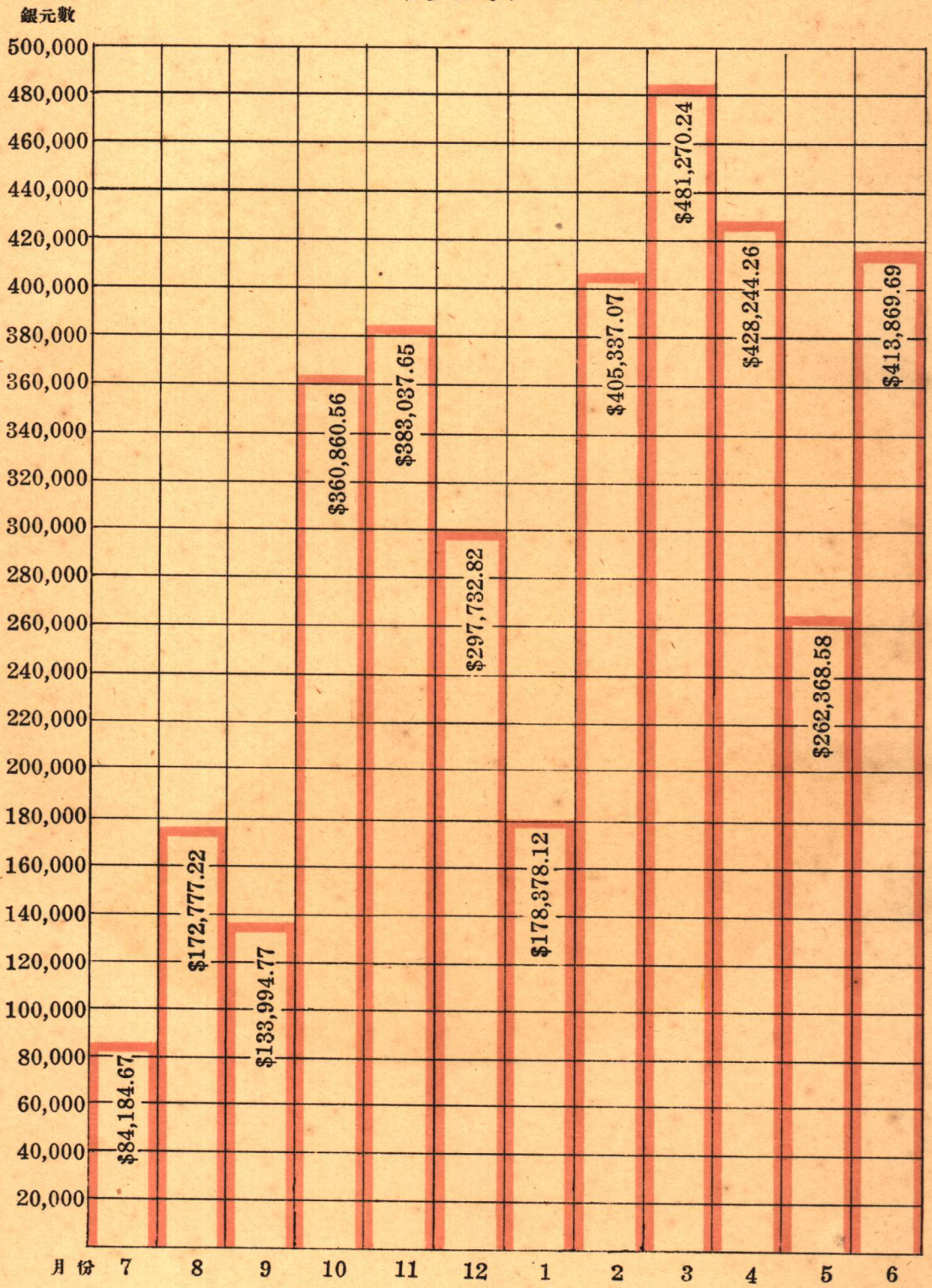
市政府暨所屬各局每月事業費百分比圖
十六年度三月份至六月份



機關名稱	市政府	參事會	財政局	工務局	公安局	衛生局	教育局	土地局	公用局	農工商局	合計
事業費	2,600	0	11,400	50,000	62,000	10,000	31,000	9,000	17,000	6,500	199,500
百分比	1.31%	0	5.71%	25.06%	31.08%	5.01%	15.54%	4.51%	8.52%	3.26%	100%

原书空白页

十六年度各月收入比較圖

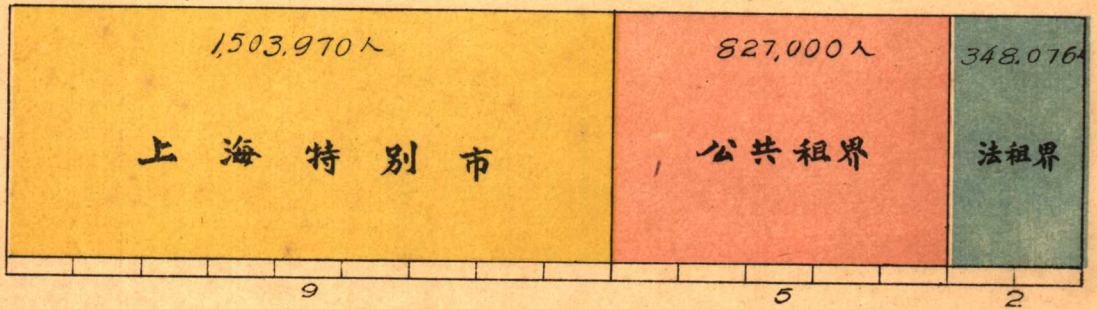


原书空白页


上海特別市區域與各租界

居民擔負市稅比較圖


(甲) 人口之比較



(乙) 每月市稅收入之比較

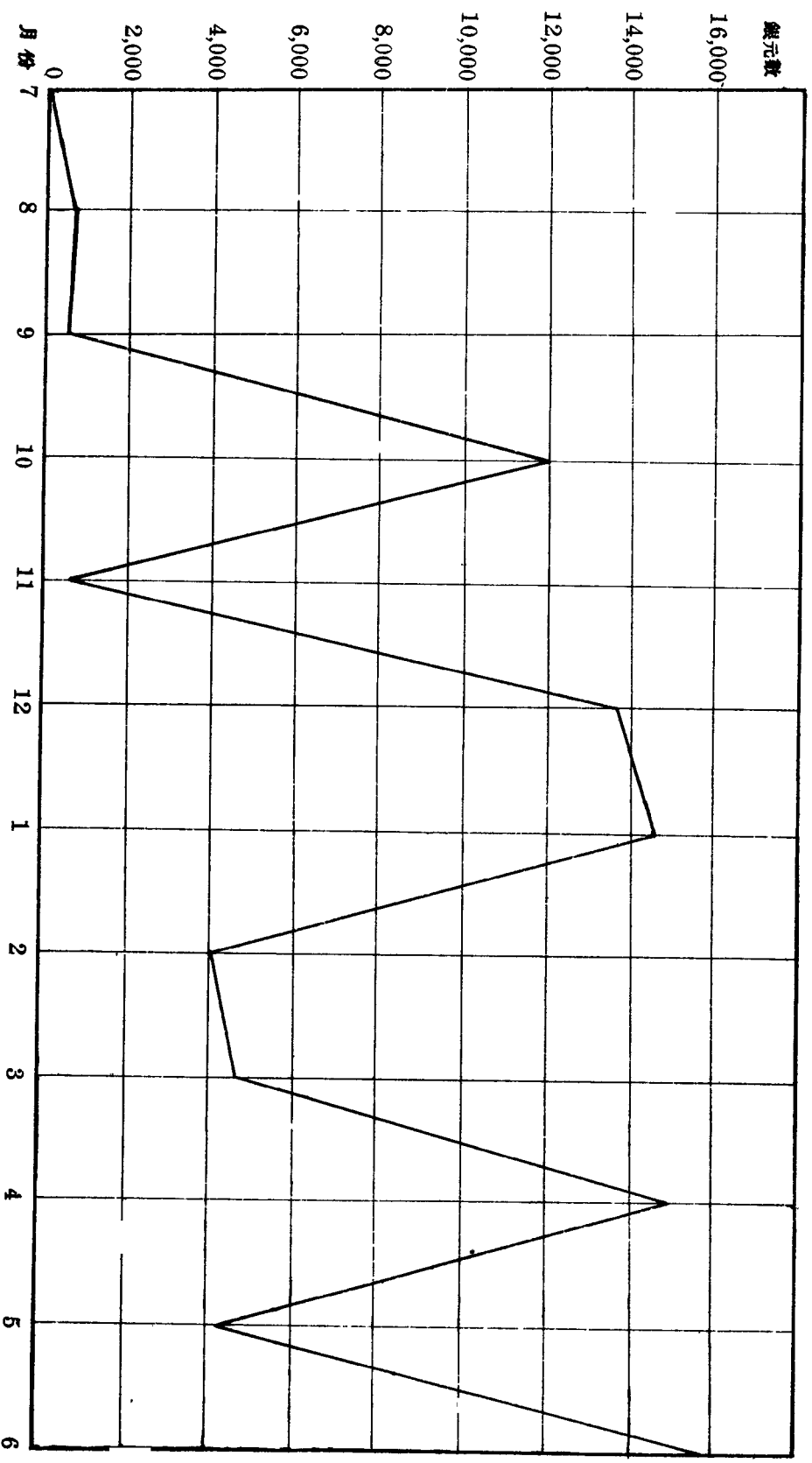


(丙) 每人每月平均擔負市稅之比較

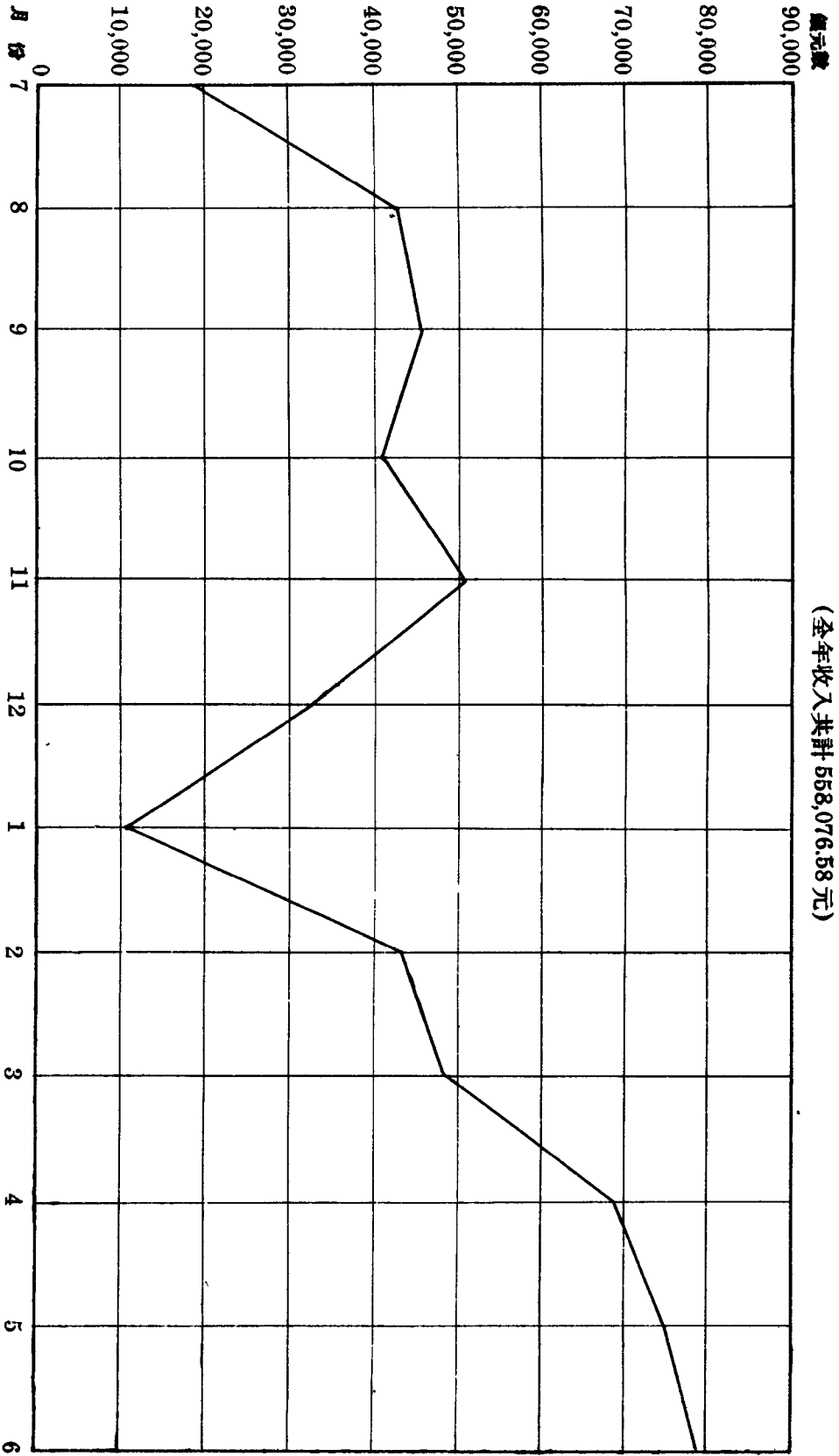


原书空白页

十六年度財政局公產收入狀況圖
 (全年收入共計74,298.22元)

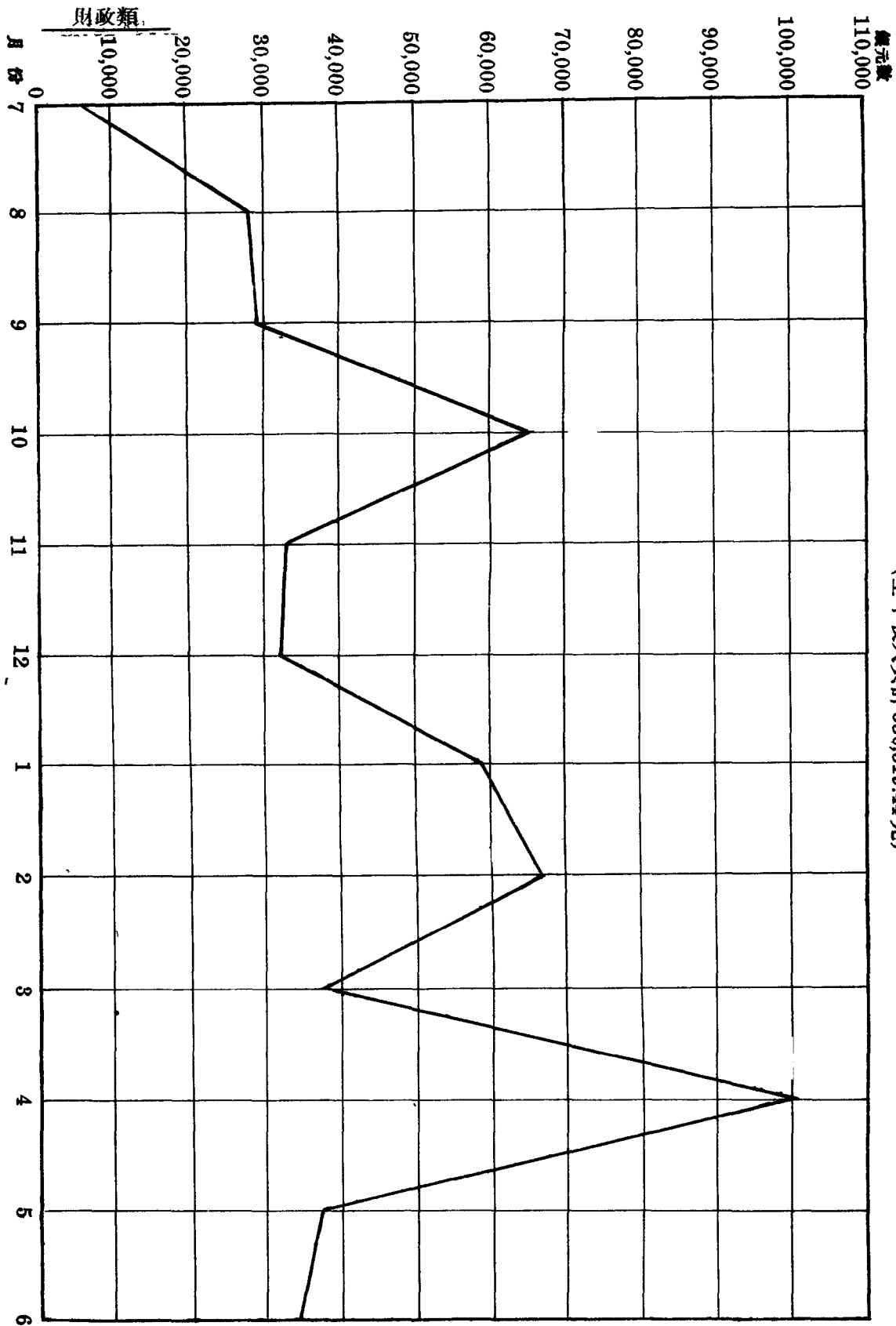


十六年度財政局總捐收入狀況圖
(全年收入共計558,076.58元)

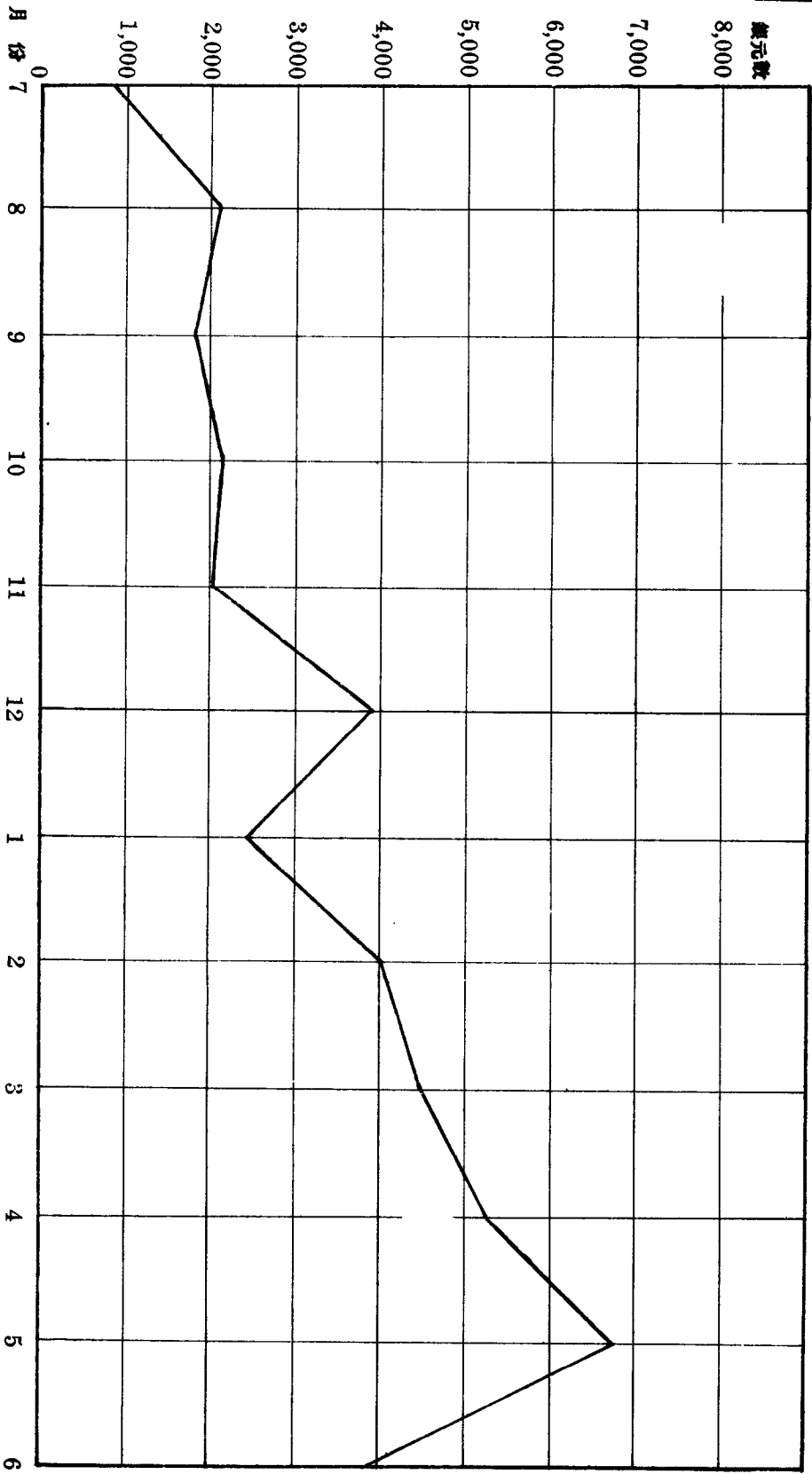


十六年度財政局車捐收入狀況圖

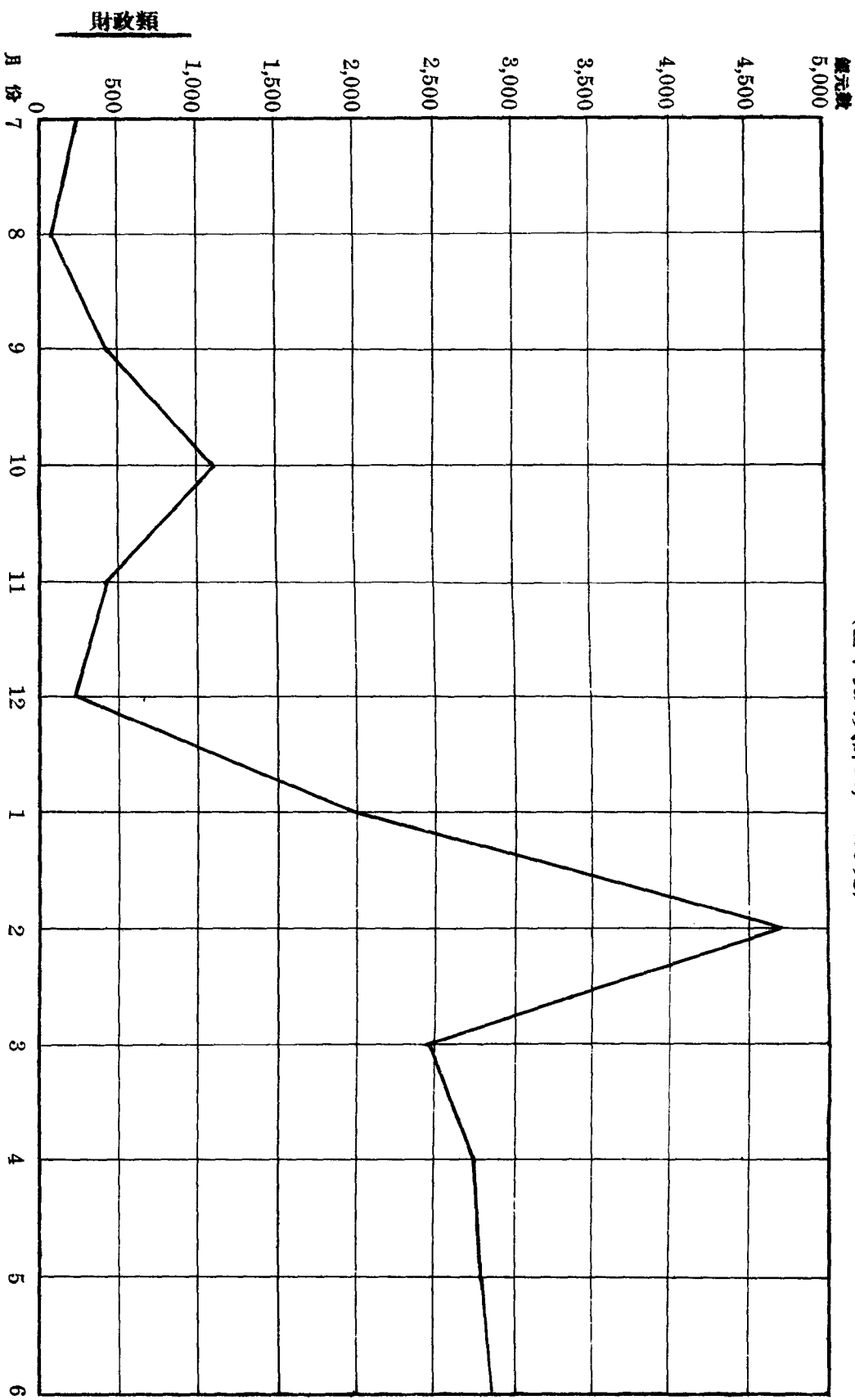
(全年收入共計 580,519.44 元)



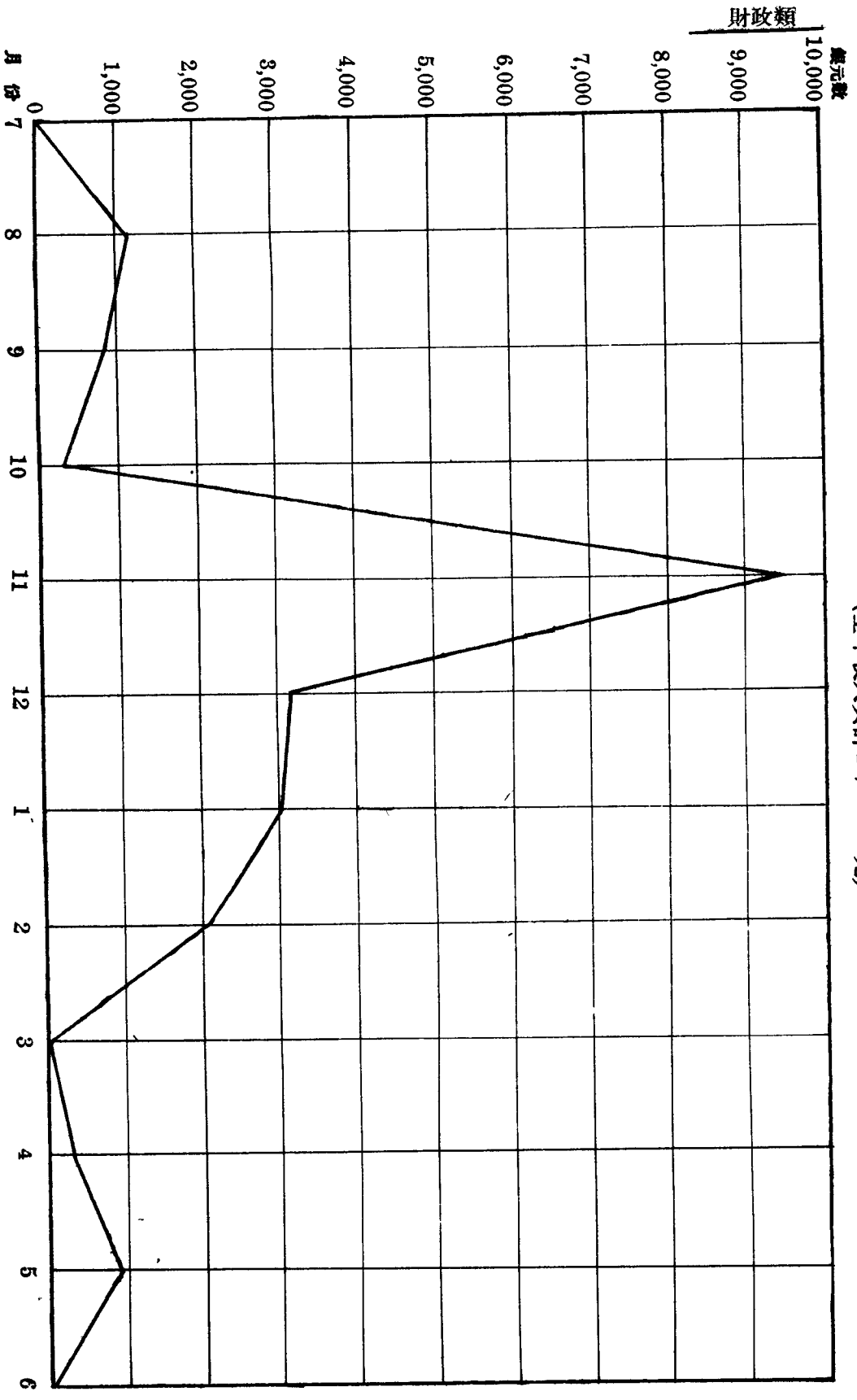
十六年度財政局牌照費收入狀況圖
(全年收入共計 40,183.97 元)



十六年度 財政局營業稅收入狀況圖
 (全年收入共計20,072.00元)

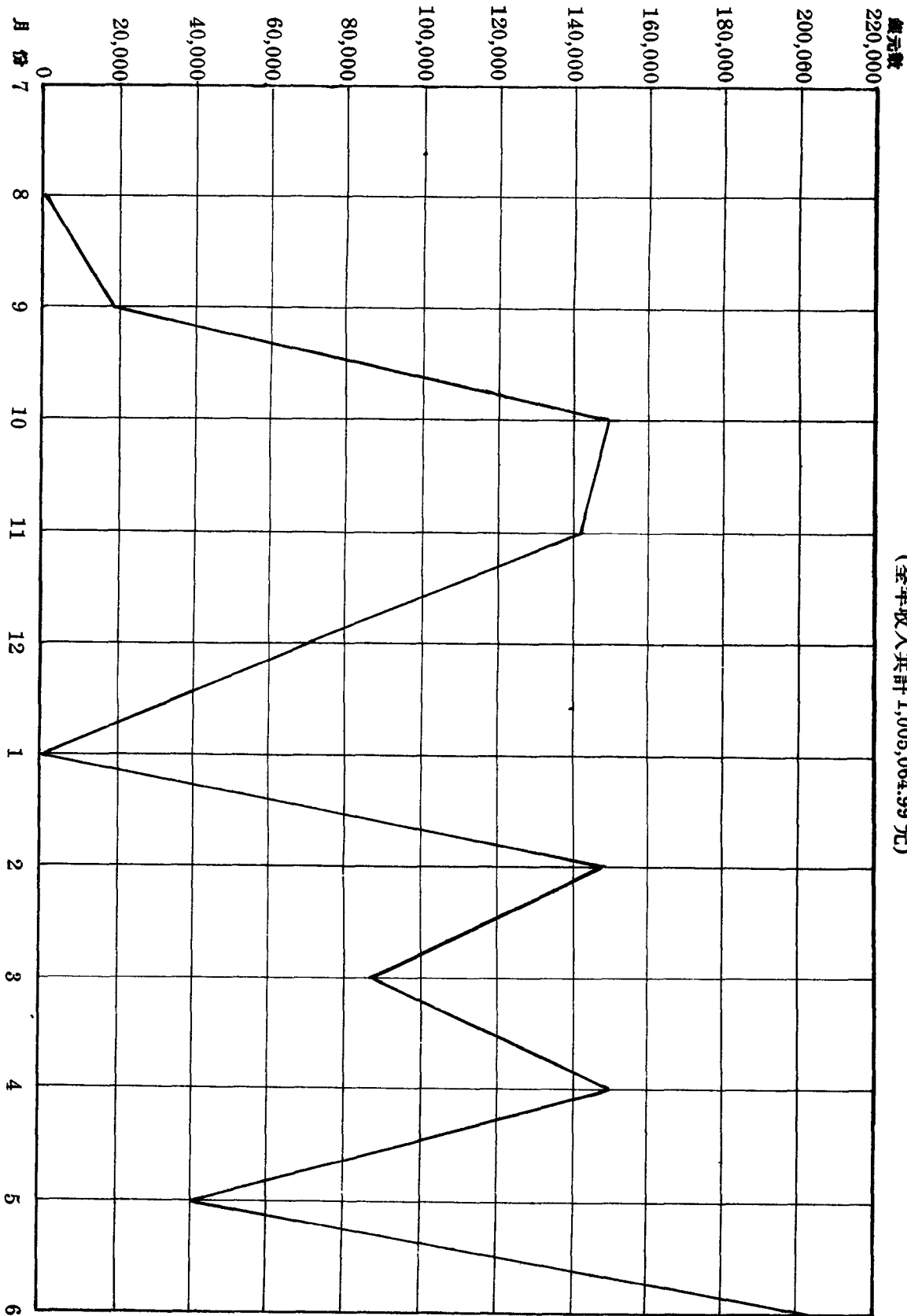


十六年度 財政局 養路費收入狀況圖
 (全年收入共計21,278.75元)



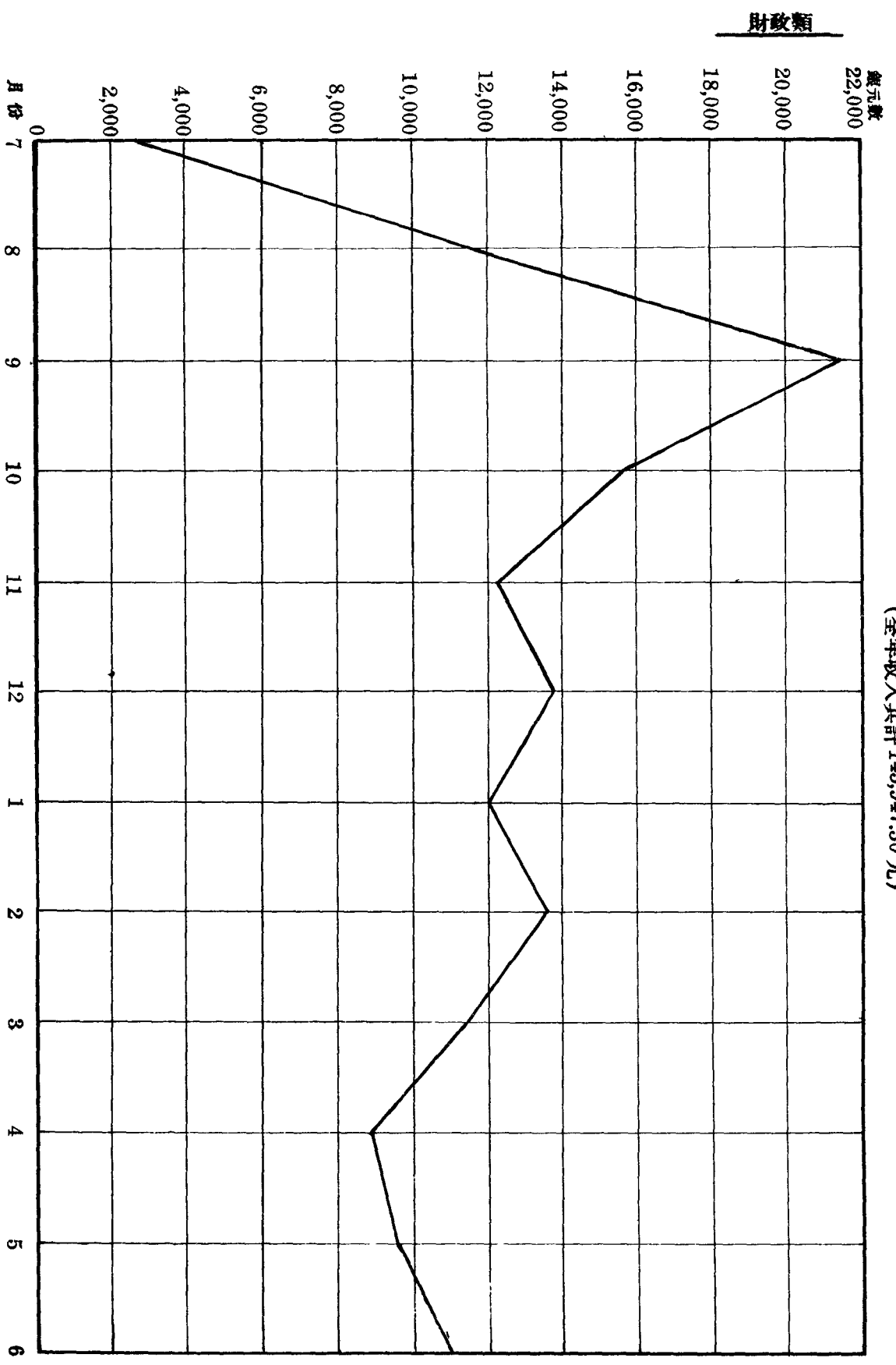
十六年度 財政局賽馬稅收入狀況圖

(全年收入共計1,005,064.99元)



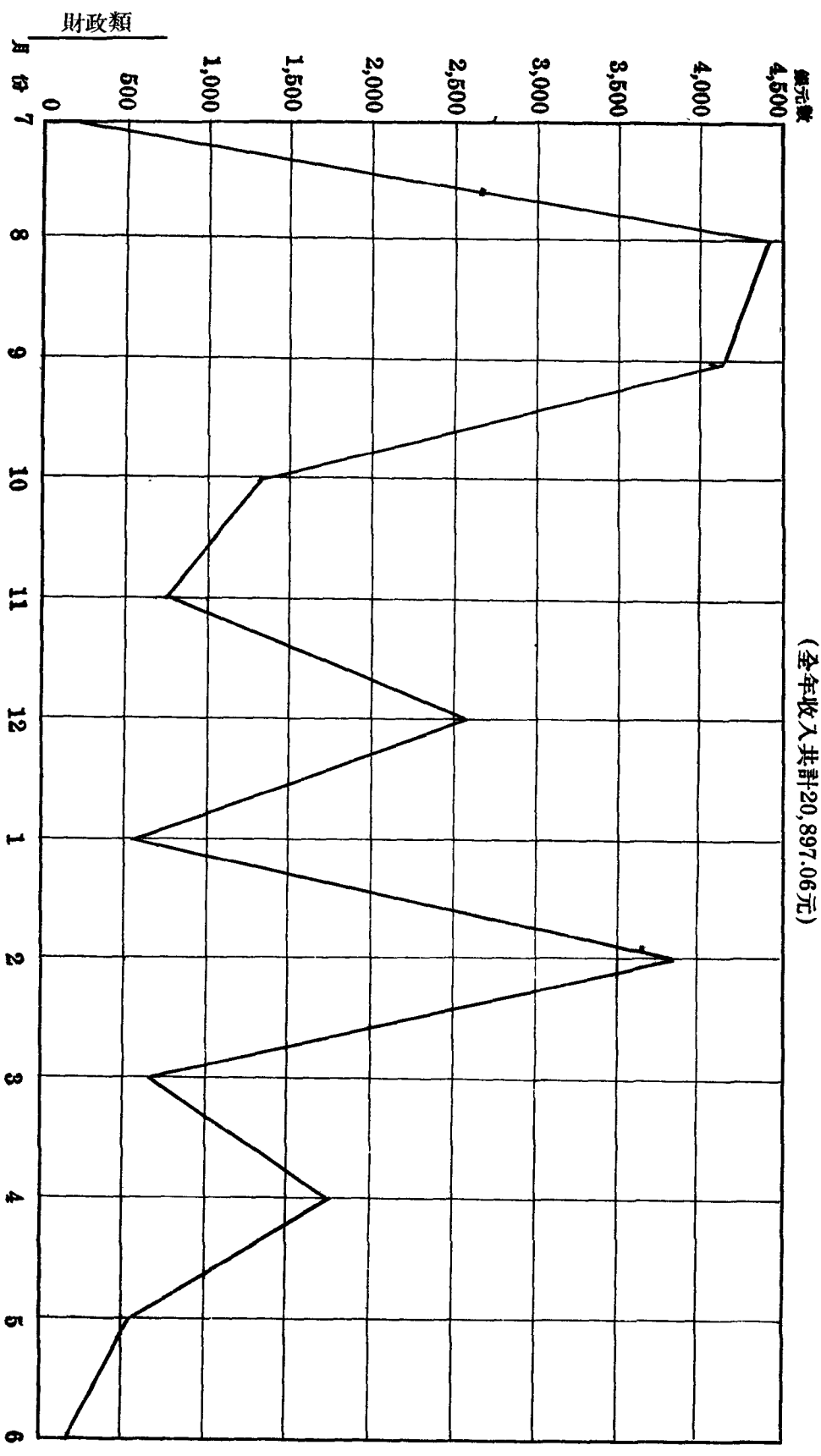
財政類

十六年度 財政局 雜捐收入狀況圖
 (全年收入共計 143,947.30 元)



十六年度財政局雜收入狀況圖

(全年收入共計20,897.06元)



十六年度全年收入統計表

科 目	上半年度	下半年度	合 計	備 攷
	\$	\$	\$	
舊 管 捐 稅	54,211.12	12,799.43	67,010.55	
公 產	18,577.28	57,644.41	76,221.69	
總 捐	233,546.96	324,529.62	558,076.58	
車 捐	194,032.35	336,487.09	530,519.44	
雜 捐	77,779.97	18,998.06	96,778.03	
牌 照 費	16,210.23	27,274.94	43,485.17	
營 業 稅	2,527.10	15,894.90	18,422.00	
養 路 捐	14,994.16	1,984.80	16,978.96	
養 路 費		1,663.29	1,663.29	
市 營 事 業	16,009.00	51,729.46	67,738.46	
註 冊 登 記 費	908.00	12,906.02	13,814.02	
貼 費	8,220.00	13,092.54	21,312.54	
檢 驗 費	6,113.58	21,631.97	27,745.55	
清 丈 費		160.00	160.00	
官 契 費		5,916.58	5,916.58	
手 續 費	674.00	1,613.70	2,287.70	
檢 定 費		305.00	305.00	
罰 款	12,932.34	52,849.99	65,782.33	
賽 馬 稅	382,527.99	622,537.00	1,005,064.99	
清 潔 捐		103,895.00	103,895.00	
土 地 稅	26,317.45	200.00	26,517.45	
教 育 費	30,417.84	46,324.09	76,741.93	
附 加 費		22,569.68	22,569.68	
代 辦 工 程 費	9,179.05	12,394.57	21,573.62	
補 助 金	313,847.40	343,045.73	656,893.13	
雜 收 入	12,571.83	3,306.04	15,877.87	
總 計	1,431,597.65	2,111,753.91	3,543,351.56	

十六年度全年支出統計表

領款機關	上半年度	下半年度	合計	備考
	\$	\$	\$	
市政府經費	90,725.53	96,963.88	187,689.41	
浦東辦事處經費	15,482.47		15,482.47	
市參事會經費	1,000.00	5,000.00	6,000.00	
財政局經費	60,237.78	109,502.40	169,740.18	上半年度雜支出內補發工款 \$3,491.70 下半年轉入行政費內
工務局經費	367,190.00	427,091.70	794,281.70	
衛生局經費	466,688.82	507,370.44	974,059.26	
教育局經費	101,786.50	105,294.64	207,081.14	
公用局經費	131,295.31	180,574.29	311,869.60	上半年度有三千元往來款未轉入故與對照表不符
土地局經費	72,185.96	128,936.22	201,122.18	
農工商局經費	55,346.00	83,466.15	138,812.15	
公益局經費	44,650.43	54,590.14	99,240.57	
新普育堂經費	8,285.00		8,285.00	
普習藝所經費	12,000.00	10,000.00	22,000.00	
普立上海醫院經費	1,500.00	1,250.00	2,750.00	
救火聯合會經費	1,083.32	1,299.97	2,383.29	
開北慈善團經費	4,000.00	4,800.00	8,800.00	
唐家灣菜場	2,025.00	4,550.00	6,575.00	八月二十七日奉令准撥為公益局臨時事業費因該局裁撤故另列公益補助費
唐場災戶撫卹費	3,000.00		3,000.00	
農協會經費	500.00		500.00	十月二十八日奉令准撥臨時補助費一次過由市黨部代領
婦女口糧		362.32	362.32	
上海縣公安局經費		26,735.00	26,735.00	
上寶保衛團經費		300.00	300.00	
彭浦鄉保衛團經費		100.00	100.00	
淞滬保衛團經費		300.00	300.00	
第一團經費		300.00	300.00	
品芳樓賑濟費		1,000.00	1,000.00	
補助政治會		800.00	800.00	
補助勤業女		500.00	500.00	
補助師範學校		500.00	500.00	
補助全進國		1,500.00	1,500.00	
國語促進局		360.00	360.00	
市員暨各治療		360.00	360.00	
補助上海學會		400.00	400.00	
生補助聯合會	44,542.64	32,539.58	77,082.22	
補利兌罰		35,175.46	35,175.46	
充	513.07	302.91	815.98	
款	432.04	7,412.51	7,844.55	
雜項	30,275.74	17,608.49	47,884.23	
總計	1,514,745.61	1,846,086.10	3,360,831.71	

上海特別市市庫收支對照表(乙)

(十六年度下半年一月至六月)

收 方	科 目	付 方
\$	收 入 類	\$
	舊公總車雜牌營業賽市註貼檢清官手檢罰清土教附代補雜	稅產捐捐捐費稅費捐稅業費費費費費款捐稅費費費費費入
	管 捐	12,799.43
	照業路路馬	57,644.41
	營 事	324,529.62
	冊 登 記	336,487.09
	驗丈契續定	18,998.06
	潔地育加工助收	27,274.94
	辦 程	15,894.90
		1,984.80
		1,663.29
		622,537.00
		51,729.46
		12,906.02
		13,092.54
		21,631.97
		160.00
		5,916.58
		1,613.70
		305.00
		52,850.09
		103,895.00
		200.00
		46,324.09
		22,569.68
		12,394.57
		343,045.73
		3,305.94
357,763.52	支 出 類	費費費費費出
1,053,171.95	行 事 臨 公 雜	
287,854.39	政 業 時 益 支	
54,257.29		
93,038.95		
	往 來 類	券 金 記
11,864.32	有 保 暫	9,667.11
6,506.53	價 證	61,123.71
307,947.97		
	庫 存	26,029.60
36,169.41		
\$2,208,572.33	合 計	\$2,208,574.33

十六年度下半年市庫收入預算與各局解款實數比較表
(自十七年一月至六月底止)

收款機關	十六年度下半年預算數		十七年六個月收入計算數						合計
	六個月收入	平均每月收入	一月份	二月份	三月份	四月份	五月份	六月份	
財政局	1,697,313.95	282,885.66	金 108,005.32 減 174,880.34	金 25,059.05 增 307,944.71	金 160,200.42 增 448,086.08	金 119,085.37 增 401,971.03	金 65,787.49 減 217,098.17	金 108,873.30 增 391,758.96	六個月比較預算 增 289,425.34 實數增或減
工務局	19,200.00	3,200.00	—	5,015.56 增 1,815.56	18,629.55 增 15,429.55	5,501.82 增 2,301.82	2,527.82 減 672.18	3,100.98 減 99.02	增 15,575.73 34,775.73
公安局	15,380.00	2,563.33	—	93.72 減 2,469.61	3,933.75 增 1,370.42	—	19,653.71 增 17,090.38	8,948.25 增 1,384.92	27,629.43 增 12,249.43
衛生局	19,693.00	3,282.17	減 692.72	6,013.51 增 9,295.68	166.61 減 3,115.56	—	830.11 減 2,452.06	2,119.47 減 1,162.70	減 1,077.57 18,615.45
教育局	75,323.25	12,553.87	—	1,186.88 減 11,366.99	4,737.52 成 7,816.35	2,029.18 減 10,524.69	1,135.73 減 11,418.14	7,274.25 減 5,279.62	減 28,917.43 46,405.79
土地局	63,279.00	10,546.50	減 10,190.17	2,977.90 增 13,524.40	8,803.50 成 1,743.00	2,443.19 減 8,103.31	6,475.60 減 4,070.90	3,922.76 減 6,628.74	成 28,857.32 34,421.68
公用局	44,740.00	7,456.67	減 7,436.67	2,881.85 減 4,574.82	7,274.72 成 181.95	6,967.12 減 489.55	6,320.97 減 1,135.70	6,604.54 減 852.13	成 37,485.85 7,254.15
農工商局	—	—	532.00	—	—	225.00	4,012.08	1,143.31	5,912.39
總計	1,934,929.20	322,488.20	178,378.12	351,815.88	478,506.24	426,815.40	262,368.58	413,869.69	2,111,753.91

各局六個月收入合計總數與預算比較實增洋拾柒萬陸千捌佰壹元柒角壹分特此聲明
又財政局經收馬稅內撥借警備司令部洋捌萬貳千叁佰捌拾陸元叁角貳分列入往來貸出款科目支付合併聲明

備考

上海特別市財政局捐稅收入一覽表

捐類	名目	捐別	捐率	平均每月收入					全年合計	備考
				本局	市東	市南	市西	市北		
公產	房租	月租	規定		\$125.80	\$360.50			\$5,835.60	前上海市公所洋涇市公所移交之市有房分別出賃按月收租
	碼頭修理費	月計	認定		\$47.00				\$564.00	仍照前洋涇市公所辦法由渡船認繳
總捐	地方稅	月捐	按房租徵收住宅百分之六店舖百分之十外灘蘇州河百分之十二			\$100.00			\$1,200.00	前上海市公所向房戶按房租分別徵收現在將房租重加調查改為總捐核實徵收此係舊票收清後不再發
	清道路燈捐	月捐	認捐		\$186.00			\$36,600.00	\$781,200.00	由警察捐清道路燈捐房捐等合併而成家屋稅從前名為總捐現在仍沿用之
交通	自用汽車	季捐	一等八元二等十元三等十四元四等二十元五等二十八元	\$9,593.33					\$115,120.00	自十七年一月起改正捐率變更辦法先由公用局驗定等級發給執照再向財政局納捐蓋印
	營業汽車	季捐	一等十二元二等十五元三等二十一元四等三十元五等四十二元	\$3,757.00					\$45,084.00	同 上
	自用運貨汽車	季捐	一等十三元二等二十元三等二十五元四等三十二元五等四十二元六等五十六元七等一百元	\$1,143.00					\$13,716.00	同 上
	營業運貨汽車	季捐	一等十八元二等三十元三等三十七元四等四十六元五等六十三元六等八十四元七等另議	\$2,510.00					\$30,120.00	同 上
	自用運貨拖車	季捐	一等八元二等十二元三等十六元四等二十四元五等三十七元六等四十四元七等另議	\$7.50					\$90.00	同 上
	營業運貨拖車	季捐	一等十二元二等十八元三等二十四元四等三十五元五等四十九元五角六等五十一元七等另議	\$10.00					\$120.00	同 上
	自用馬車	季捐	五元五角	\$165.00					\$1,980.00	由公用局驗定發給執照向本局納捐蓋印
	營業馬車	月捐	三元	\$927.00					\$11,124.00	同 上
	自用人力車	季捐	四元五角			\$6,750.00			\$81,000.00	同 上
	營業人力車	月捐	一元			\$14,500.00		\$2,800.00	\$207,600.00	同 上
	機器腳踏車	季捐	五元	\$133.33					\$1,600.00	同 上
	三輪腳踏貨車	月捐	二元				\$136.00		\$1,632.00	同 上
	腳踏車	年捐	二元			\$833.33	\$88.33	\$833.33	\$21,000.00	同 上
	大貨車	月捐	五元			\$3,465.00	\$150.00	\$3,315.00	\$83,160.00	同 上
	稅	小貨車	月捐	一元			\$954.00	\$50.00	\$904.00	\$22,896.00
小車		月捐	六角			\$1,920.00	\$180.00	\$1,740.00	\$46,080.00	同 上
糞車		月捐	一元五角			\$525.00			\$6,300.00	同 上
水上	船	月捐	海船大號三元中號二元八角小號一元四角河船大號二元中號一元六角小號一元二角					\$8,200.00	\$98,400.00	從前市政未統一本市船捐多至六道經各方面之要求改為一道名統一船捐
	渡船	月捐	分別核定		\$30.00	\$1.33		\$259.00	\$3,484.00	由渡船戶認繳
	浦江划船	月捐	每船三角			\$800.00			\$3,600.00	浦江划船良莠不齊每有妨害旅客等事因與公用局訂辦法各划船須鑲釘牌受保具結查令每月酌納最低捐款自十七年三月三日令由划船同業先行認捐試辦將來仍當由公用局檢驗登記再向財政局納捐
牌照費	戲園照費	月捐	一等一百元二等八十元三等六十元四等四十元五等三十元			\$60.00	\$40.00	\$110.00	\$2,520.00	沿用前上海市公所滬北工巡局辦法各戲園按月分等繳納營業稅但公安局另有執照發給
	遊藝照費	月捐	分別核定		\$5.00	\$250.00		\$20.00	\$3,300.00	同 上
	菜蔬照費	年季捐	一等八十元二等六十元三等四十元四等二十元五等十五元三等十元			\$116.67		\$25.00	\$1,700.00	沿用前上海市公所舊例發給露天經秤執照十七年推行於滬北現由農工商局規劃整理增加收入
	菜貨攤捐	月捐	因地酌定		\$400.00	\$1,770.00	\$100.00	\$560.00	\$33,960.00	內有重建店家灣菜場攤捐新收回之邑廟攤捐以及各私立菜場認捐
營業稅	航鮮船照	年捐	大號六元中號四元小號三元			\$12.50			\$150.00	沿用前上海市公所舊例取締航行發給執照
	八長渡渡船照	年捐	二元			\$25.00			\$300.00	同 上
手續費	華商電車公司報酬金	月捐	總收入百分之五			\$1,992.00			\$23,904.00	由該公司繳送
	茶館捐	月捐	樓桌一角地桌五角		\$12.50	\$180.00		\$150.00	\$4,110.00	市南先由前上海市公所徵收十七年浦東開辦北援例開辦以示統一而昭公允
	廣告稅	期捐	另表規定					\$210.00	\$2,520.00	向由認商承辦自十七年起須照公用局呈請核准捐率規則辦理且須受廣告管理處之監督
清潔捐	清潔捐	月捐	認定		\$320.00	\$6,000.00	\$210.00	\$3,860.00	\$124,680.00	分區招商承辦
	公廁捐	月季捐	分別核定			\$460.00			\$5,520.00	招商承辦
檢驗費	漢教宰牛驗烙稅	年捐	認定			\$333.33			\$4,000.00	沿用前上海市公所舊案每頭徵洋八角招商承辦
	回教宰牛驗烙稅	月捐	認定			\$20.00			\$240.00	沿用前上海市公所舊例每頭徵費五角由清真寺承辦除解款外餘充該寺辦學經費
	宰豬檢驗費	臨時	每豬一角			\$800.00		\$400.00	\$14,400.00	前由認商認繳現歸衛生局檢驗後開單交財政局徵收
	出口肉類檢驗費	臨時	每百斤銀一兩			\$2,000.00			\$24,000.00	同 上
碼頭費	商船小船掛號	月捐	認定			\$500.00			\$6,000.00	繼續前上海市公所契約由認商承辦
	商船掛換照	按契價	百分之二			\$8.33			\$100.00	由市南稽徵處市泊管理員稽查徵收
	船契掛號	臨時	原捐額十分之二			\$30.00		\$30.00	\$720.00	新定辦法凡車輛遺失執照請求蓋印者或遺失捐照請求補發者照章徵收手續費另給臨時捐照期限七日
養路費	補照費	臨時								
	江海關撥來碼頭捐	年計	每季二千五百元	\$833.33					\$10,000.00	此係前塘工局呈准財部餘款內每年撥一萬元分四期向江海關監督請領
娛樂稅	法商電車公司貼費	季捐	由法工部局所得			\$108.33			\$1,300.00	公司借用市上公地與前上海市公所訂立契約認捐貼費
	法商自來水公司認繳	季捐	協定			\$100.00			\$1,200.00	同 上
通過稅	賽馬稅	每次	收入總額千分之五十	\$58,000.00					\$696,000.00	原定捐率為總收入千分之十四由財政廳徵收十六年十月收回市有改定捐率可收八萬元更增賽馬次數可收九萬元撥四成貼費備司令部得上數
	豬業提捐	月計	認定			\$90.00			\$1,080.00	沿用前上海市公所舊約由該業公所認繳
雜項	罰款	臨時	則另列			\$50.00		\$50.00	\$1,200.00	各項漏罰查獲由各稽徵處照章處罰
	各局解款									
總計				\$77,079.49	\$1,126.30	\$73,251.32	\$813.33	\$60,066.33	\$2,548,041.60	

原书空白页

上海市歷年收支統計比較表

項 目	年 度	十 二 年 度	十 三 年 度	十 四 年 度	十 五 年 度 (6-10月)
收 入	總車雜照雜借	\$ 223,798.063	\$ 212,070.290	\$ 220,443.810	\$ 193,251.69
	捐 捐	183,965.023	179,898.236	186,142.159	119,687.47
支 出	工 辦 公 經 費	\$ 259,238.435	\$ 237,280.953	\$ 226,688.585	\$ 185,317.87
	程 公 財 保 助	63,229.371	69,389.744	71,093.190	67,108.65
合 計	收 入	609,973.003	547,626.421	636,891.621	422,461.48
	支 出	603,028.293	549,867.864	547,854.621	534,664.89
	衛 生 經 費	74,232.512	69,991.070	71,593.038	21,148.27
	特 別 支 出	48,203.170	50,188.373	57,340.973	27,971.56
	暫 記 支 出	88,185.519	39,766.641	17,266.733	14,343.40
	合 計	69,939.286	83,251.083	103,872.102	148,271.43
	合 計	603,028.293	549,867.864	547,854.621	534,664.89

說明理：一市之財政當知一市財政之狀況關於市內戶口之貧富物產之多寡捐稅之沿革及歷年收支之比較洞澈靡遺則成竹在胸着手斯易上海原為縣治在昔則財政可資為市政設施者僅市公所及工巡捐局各種雜項收入耳市政府成立本局對於上述各點亟欲澈底計畫終以縣治未經取銷統系不能劃一職權難於行使不能作整箇之進行半年以來僅就現有範圍內察核檔案列表統計俾瞭然于過去狀況斟酌損益以定整理之方針

財政局經管本市市產統計表

產別	戶名	坐落	積量	估價	備	考
房屋	總署處局 徽商 一務稽 局南工 安南 農一區 農一區 及其他租戶	南區街 南區街及董家渡路 西區 十六舖南首至鴻寧路 鴻寧路至石砌 全上 祥記街過街樓基 南碼頭 二十三保七圖黎字圩 浦東白蓮涇 英兵義塚 北半城壕	三畝二分七厘二毫 三十六幢四間 四畝四釐七毫 三十三幢一間 十五幢又三宅 四分四釐八毫 八畝四分九釐 一百六十丈 二畝二分五釐二毫一 一畝二分二釐五毫 十一畝一分八釐二毫 四畝四分三釐九毫 九分七釐三毫			
基地	陳金楚 大達公司 全上 全上	全上				
岸基地	昌記公司 張德寶	全上				
基地	安南局 一務稽 局南工 農一區 農一區 及其他租戶	全上				
塚地	安南局 一務稽 局南工 農一區 農一區 及其他租戶	全上				

(續)

產別	戶名	坐落	積量	估價	備	考
基地	源成公司	北半城壕	一畝一分二釐一毫			
基地	陸崧候	南半城壕	一畝一分六釐八毫			
基地	張長生	全上	三釐			
基地	民立中學蘇穎傑	全上	一畝八分八釐三毫			
基地	華商電氣公司	全上	一釐九毫			
基地	全上	全上	一分二釐三毫八			
基地	巡警派遣所	全上	一分六釐三毫			
基地	陸元德	全上	九分九釐七毫二			
基地	公安局派出所	全上	六分八釐五毫八			
基地	公安局派出所	全上	八釐五毫			
基地	唐家灣小菜場	肇家浜	一畝三分九釐七毫八			
基地	大通公司	全上	一畝二分九釐九毫三			
房屋	公安局派出所	關橋南首沿浦	二十餘畝			
房屋	大達公司	小閘橋	四幢			
房屋	大達公司	楊家渡碼頭至 董家渡沿浦	三千五百九十一尺			
房屋	大達公司	英兵義塚後公廁	一所			

(續)

產別	戶名	坐落	積量	估價	備考
基地	昌記公司	浦灘南碼頭公廁一 陸家浜南外馬路西首	一所 二畝七釐二毫		
房地	保安隊 衛生局用	肇嘉浜 英兵義塚後酒 水車房二間	一畝四分五釐九毫六		
房地	浦南棠	薛家浜	五釐五毫		
		全上	一分九釐		
		林蔭路	一分		
	新普育堂	肇嘉浜	二畝一分三毫六		
		小菜場公廁			
		二十二保五十三圖 二十字圩 二十二保五十三圖 二十字圩	一畝八分二釐八 一畝九分六釐七毫		
田地	瞿益三 葛生生 高桂林	全上	三畝四分二釐六毫 七分三毫		
	陸和尚	全上	四畝三分九釐一毫		
	凌浩源	全上	一畝		
	胡佳生	全上			
	奚榮生	全上	九分四釐一毫		

(續)

產別	戶名	坐落	積量	估價	備考
	陳裕祥	全上	四畝七分		
	凌晉昌	全上	一畝六分五釐		
	瞿富富	全上	一畝六分九釐一毫		
	劉順元	全上	一畝二分		
	陶林生	全上	四畝二分六釐九毫		
	瞿順林	全上	一畝三分		
	王夢榮	全上	一畝八分九釐		
	王咸威	全上	一畝八分九釐一毫		
	王園生	全上	二畝六分九釐六毫		
	陶增榮	全上	三畝		
	陸富全	全上	一畝		
	治源發	全上	二畝二毫		
	周洪生	全上	八分六毫		
	王林生	全上	二畝		
	顧毛毛	全上	一畝九分二釐		
	張瑞甫	全上	五畝九分九釐二毫		

財政類

(續)

產別	戶名	坐落	積量	估價	備考
陶益之	顧木金	全上	一畝四分六釐三毫		
趙富金	沈銀華	全上 二保五十一圖 二發玲成單名 黃十二保二十九圖 二首坤	二畝五分 一畝三分一釐		
張永寶	黃志山	全上 二道坤 二保四十三圖	二畝四分六毫		
徐杏桃	沈阿弟	全上	二畝二分		
俞景松	俞景松	全上	二畝七分七釐九毫		
俞金林	俞文龍	全上	四畝二毫		
俞三毛	俞三毛	全上	二畝		
丁雲泉	丁雲泉	全上	一畝六分八釐六毫		
陳旭芝	陳旭芝	全上 二十二保四十三圖 二道坤	三畝九分二釐七毫		
周長春	周長春	全上 二十四保二十一圖 二道坤	一畝五分四釐二毫 一畝七分一釐 二畝二分七釐 三畝八分四釐二毫		
			一畝三分四毫		

(續)

產別	戶名	坐落	積量	估價	備考
房	吳永發	二十二保二十九圖 二字圩	二畝		
	陳長元	二十四保二十一圖 才字圩	三畝		
	朱長秀	全上	共一畝三分五釐		
	黃川標	全上			
	李愛新	全上			
	黃文標	全上			
	姜桃生	二十四保二十圖 潔字圩	一畝五分二釐七毫		
	湯河華	全上	一畝五分二釐六毫		
	陸永坤	二十二保五十圖 二發字圩	一畝五分		
	陳奎甫	二十二保二十九圖 二首字圩			
	凌德泰	東溝鎮上邑二十二保 五十三圖	四間半		
	王小毛	全上	二間半		
	陳福泰	全上	一間半		
	福慶園	全上	五間		
	稅務公所	浦東辦事處隔壁	三間半		

(續)

產	別	戶	名	坐	落	積	量	估	價	備	考
		丁復盛		慶寧市慶寧路北首		四間半					
		興		慶寧路		十三間					
		福壽堂		全上		三間半					
		劉文標		全上		一間半					
		復園		全上		四間					
		禹澄記		全上		一間					
		潘瑞記		全上		二間					
		東新		全上		十三間					

上海各項市政公債還本及付息年月一覽表

整理橋路公債 民國十四年七月一日發行 總額，銀捌萬叁千陸百兩 用途，修理滬北橋路 利率，年息壹分。

期數	1-2	5	6	7	8	9	10	11	12	13	14	15	16	17	18	19	20	總計	
日期	15, 1, 1. 15, 7, 1.	16, 7, 1	17, 1, 1	17, 7, 1	18, 1, 1	18, 7, 1	19, 1, 1	19, 7, 1	20, 1, 1	20, 7, 1	21, 1, 1	21, 7, 1	22, 1, 1	22, 7, 1	23, 1, 1	23, 7, 1	24, 1, 1	24, 7, 1	十年
還本數				10,450.00		10,450.00		10,450.00		10,450.00		10,450.00		10,450.00		10,450.00		10,450.00	¥83,600.00
付息數	¥8,360.00	8,360.00	4,180.00	4,180.00	3,657.50	3,657.50	3,135.00	3,135.00	2,612.50	2,612.50	2,090.00	2,090.00	1,567.50	1,567.50	1,045.00	1,045.00	522.50	522.50	¥54,340.00
合計	¥8,360.00	8,360.00	4,180.00	14,630.00	3,657.50	14,107.50	3,135.00	13,585.00	2,612.50	13,062.50	2,090.00	12,540.00	1,567.50	12,017.50	1,045.00	11,495.00	522.50	10,972.50	¥137,940.00

說明：此項公債由前滬北工巡捐局時代發行，已付過息銀五期，十七年度上半年，已屆第六期第一次還本之期，下半年為第七次付息之期，共計應還本息銀二萬一千九百四十五兩，尚有上期付贖第四期息銀一千零五十五兩，亦應歸入本期補發。

整理路政公債 民國十一年七月一日發行 總額，六萬兩十二年七月續發票面四萬兩共計十萬兩 用途，整頓路政 利率，年息壹分。


期數	1	2	3	4	5	合計
日期	12年7月	13年7月	14年7月	15年7月	16年7月	五年
還本數	¥12,000.00	20,000.00	20,000.00	20,000.00	20,000.00	92,000.00
付息數	¥6,000.00	8,000.00	6,000.00	4,000.00	2,000.00	26,000.00
總計	¥18,000.00	28,000.00	26,000.00	24,000.00	22,000.00	118,000.00

說明：此項公債，由前滬北工巡捐局時代發行，時間上雖已過期，尚有付贖第四五期本息銀五千一百三十兩，仍於發橋路公債時，附帶發還。

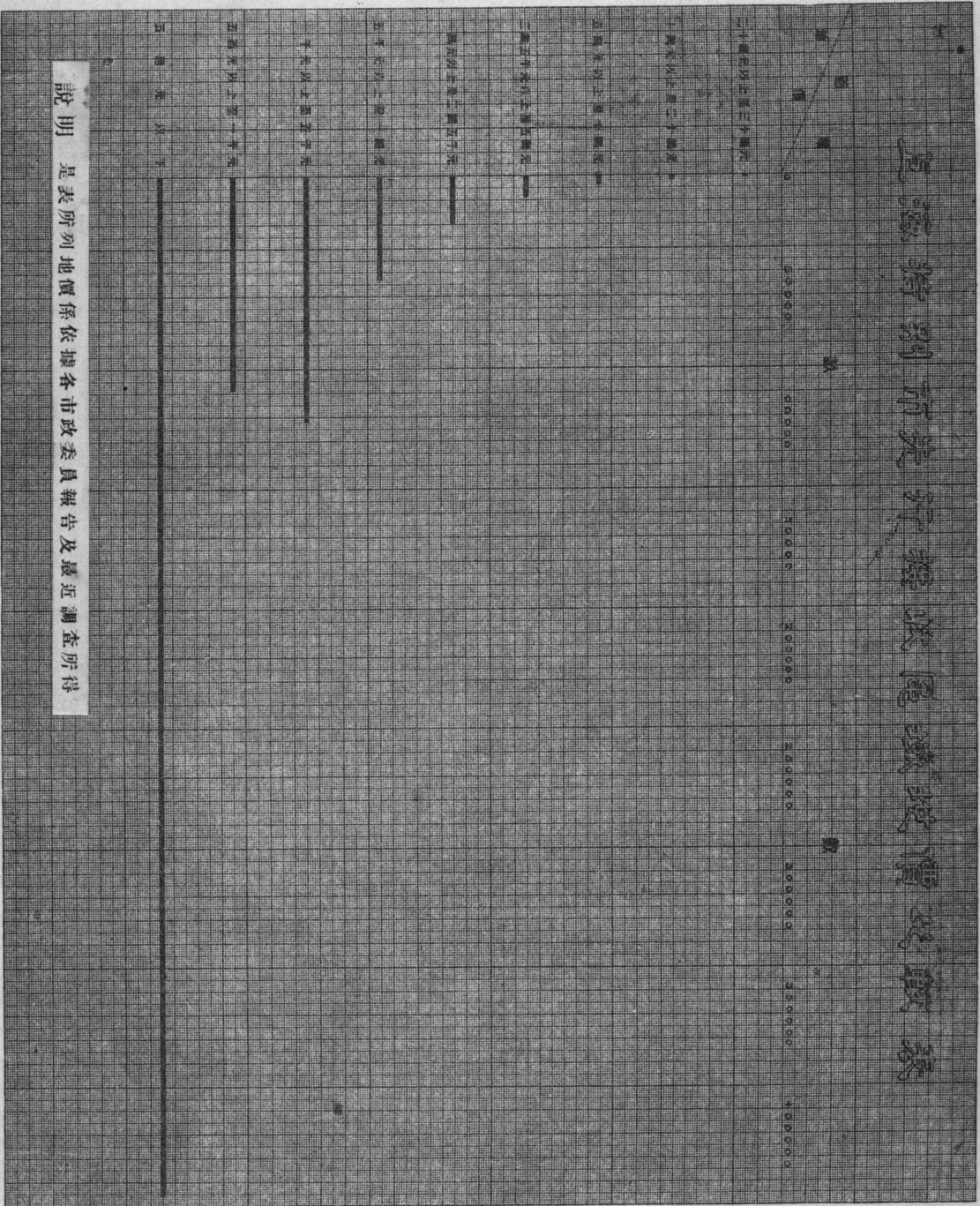
整理邑廟豫園公債 民國十六年六月發行 總額，銀乙萬元 用途，整頓邑廟豫園 利率，年息八厘。

期數	1	2	3	4	5	合計
日期	17年6月	18年6月	19年6月	20年6月	21年6月	五年
還本數	\$2,000.00	2,000.00	2,000.00	2,000.00	2,000.00	10,000.00
付息數	\$ 800.00	640.00	480.00	320.00	160.00	2,400.00
總計	\$2,800.00	2,640.00	2,480.00	2,320.00	2,160.00	12,400.00

說明：此項公債，在上海特別市財政局接收豫園後，已發過第一期本息2,800元，列入十六年度支出限內，至十七年度應發之本息，須至十八年六月登報通知照發。



臺灣特別市地價指數區域地價指數表



說明 是表所列地價係依據各市政委員報告及最近調查所得

原书空白页

上海特別市政府土地局考工統計表

(自民國十七年四月起至六月止)

月別	四月	五月	六月	共計	附註
角		20	31	51點	考工股於十七年四月一日組織成立
線		864	1180	2228點	
道	184				
地	191	92	71	354幅	
地		502	1202	1704戶	
地		37	196	233戶	
地	348	577	1009	1934戶	

土地類

上海特別市政府土地局製圖統計表

(自民國十六年八月起至十七年六月止)

月別	項別	十八年六月	十九年六月	十六年六月	十七年六月	十八年六月	十九年六月	十七年七月	十八年七月	十九年七月	十七年七月	十八年七月	十九年七月	十七年七月	十八年七月	十九年七月	共計
繪製地形圖	繪製地形圖			總 1	分 5	分 66	總 3	總 11	總 5	總 2	總分 10	總分 1	總分 2	總分 2	總分 1	總分 2	總圖 34 幅 分圖 3 幅
縮製地形圖	縮製地形圖			分 39	分 237	分 66	分 15	總 3	分 4	總 3	總 2	總 2	總 1	總 1	總 1	總 1	總圖 6 幅 分圖 41 幅
縮製地形圖	縮製地形圖																總圖 3 幅 分圖 36 幅
印製地形圖	印製地形圖				總 2	總 2	分 22	分 2	總 5	分 17	分 15	分 11	分 12	分 12	分 12	分 12	總圖 9 幅 分圖 40 幅
複製地形圖	複製地形圖						分 4										分圖 93 幅
複製地形圖	複製地形圖				分 33	總 22											分圖 59 幅

上海特別市政府土地局各區分發行所領契統計表

(自民國十七年一月起至六月止)

月別	區別		滬南區	閘北區	法華區	高陸區	蒲淞區	塘橋區	洋涇區	楊思區	漕涇區	引翔區	吳淞區	江灣區	彭浦區	真如區	高橋區	般行區	合計	附註	
	契別	賣契																			
一月	絕活	賣契	100						30					60		80			130	本局發行契紙係自十七年一月一日起將一月至六月發行數目再分行所故備稱明設行所故備稱明陸區合併註明	
二月	絕活	賣契				20													160		
三月	絕活	賣契																	30		
四月	絕活	賣契																			
五月	絕活	賣契				20			30			35					1		86		
六月	絕活	賣契	10						10									20	15		
計			120			50			90			40		60		100	1	20	481		

上海特別市政府土地局總發行所發行契紙統計表

(自民國十七年一月起至六月止)

契 別	絕 賣 契	活 典 契	合 計
一 月	130	30	160
二 月	160	30	190
三 月	—	—	—
四 月	—	—	—
五 月	86	15	101
六 月	30	—	30
計	406	75	481

土地類

上海特別市政府土地局處理土地案件統計表

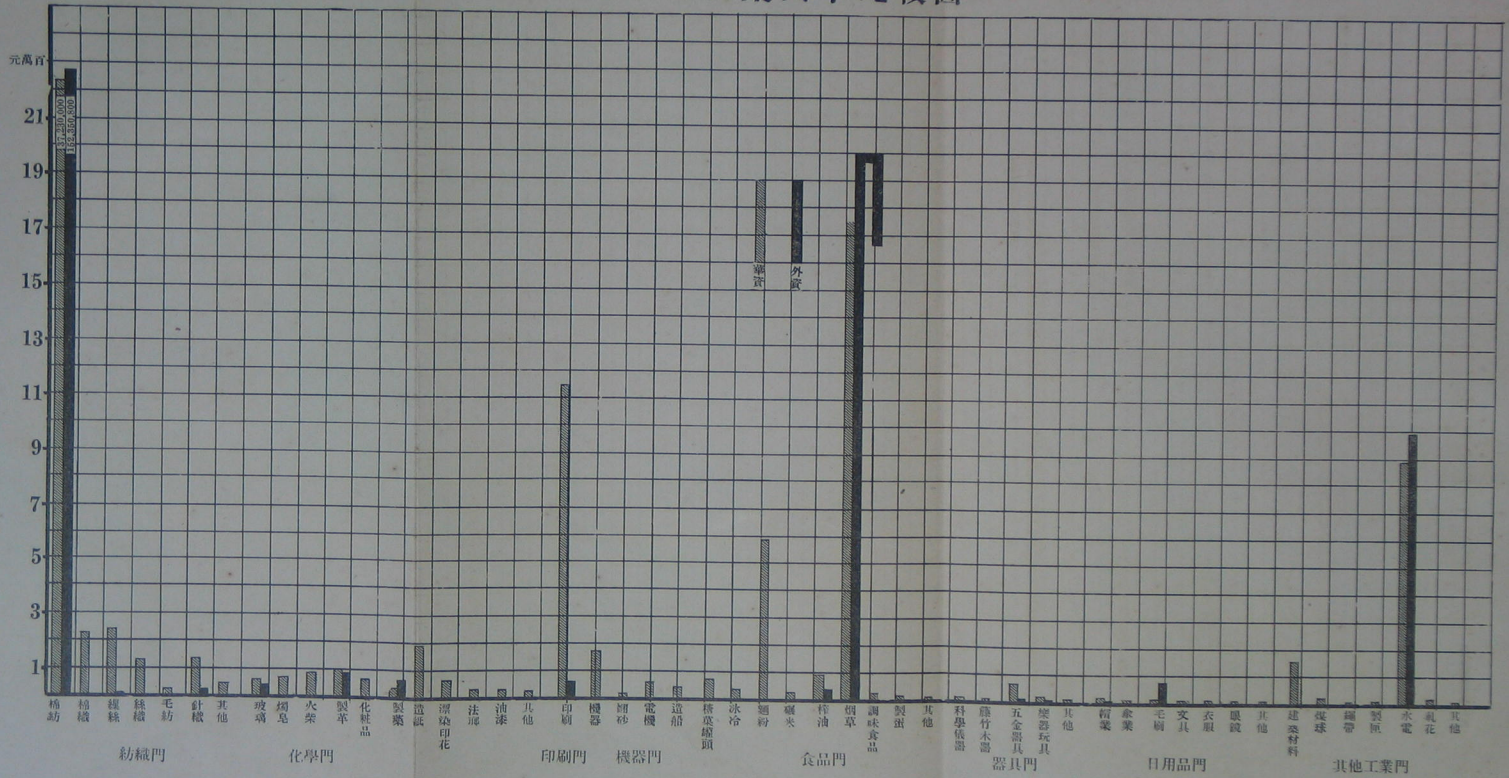
(自民國十六年八月起至十七年六月止)

類別	附記	總計	其他事件	公斷會事件	評價會事件	佈告市民	道契事件	清查事件	調查事件	收用土地	承租公地	請撥公地	人民請求	土地爭執	土地估價	類別 件數 月別
八月		12	5				1	1	2		1	1	1	1		八月
九月		5							1		1			3		九月
十月		3								1			1			十月
十一月		8	1	1					4	2	1		2	7	1	十一月
十二月		25	1	1		1	2	2	2		2	1	4	5	1	十二月
一月		19	1			2	2		2		3	1	4	2		一月
二月		12						2			2	1	3	2	1	二月
三月		20	6				1		5		2		4	2		三月
四月		21	10						2		2	2	2	3		四月
五月		15	3						5	1			6			五月
六月		28	5						8		9		4		2	六月
計		168	32	1	1	3	4	3	29	4	21	5	36	25	4	計

土地類

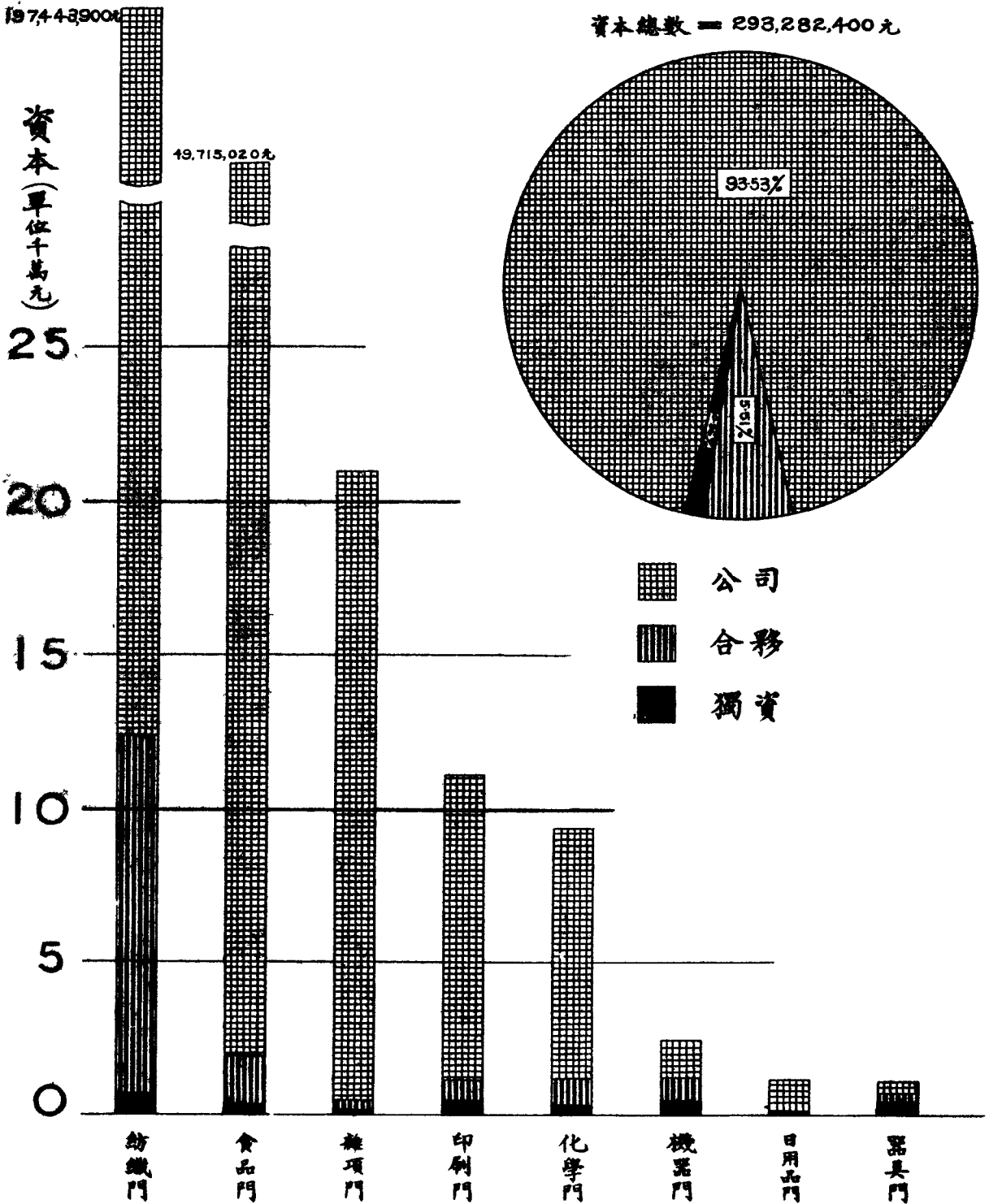


上海中外工業資本比較圖




原书空白页

上海各種工業資本分配圖



上海各種工業工人人數比較圖

單位 一十



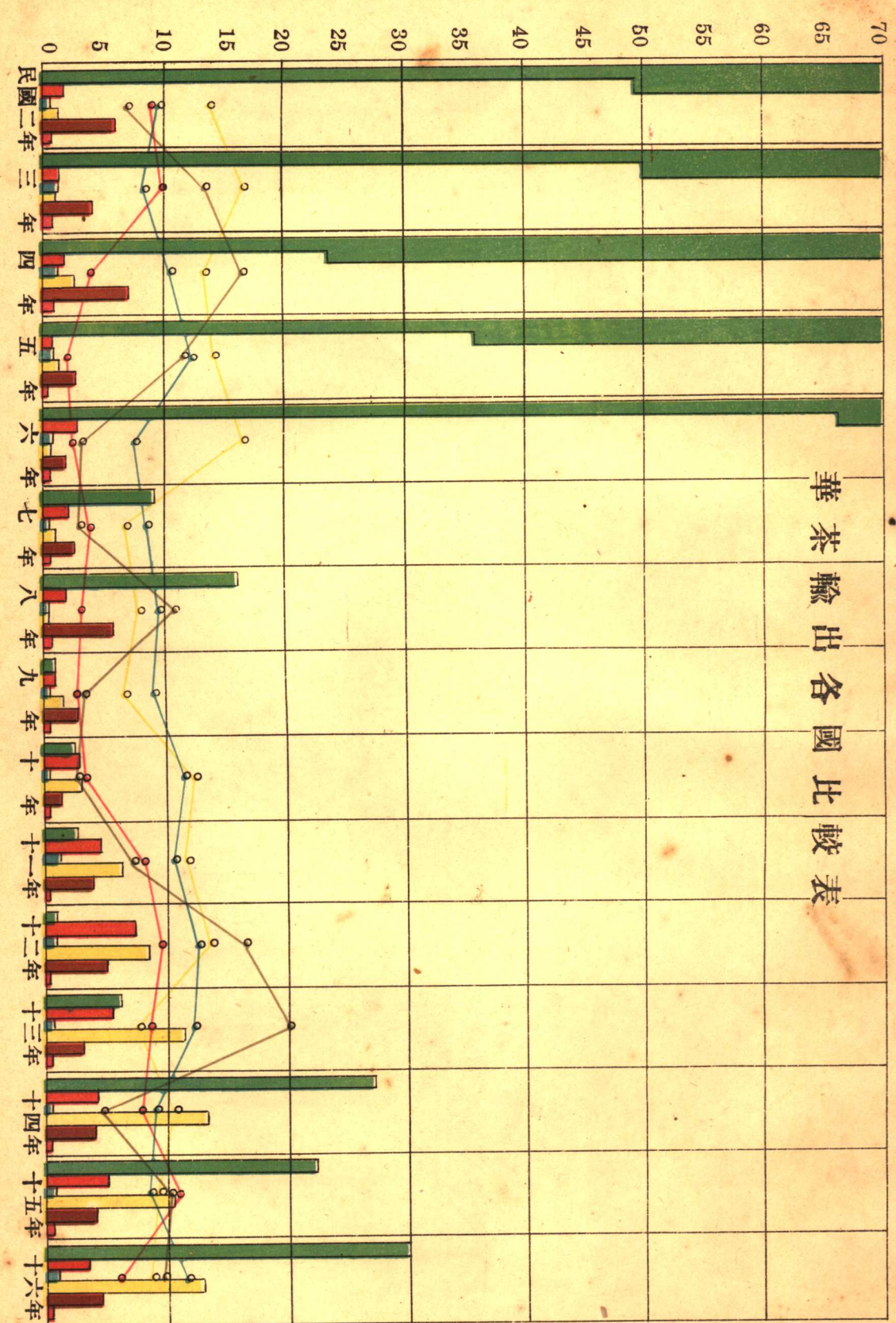
原书空白页

原书空白页

一單位
萬担

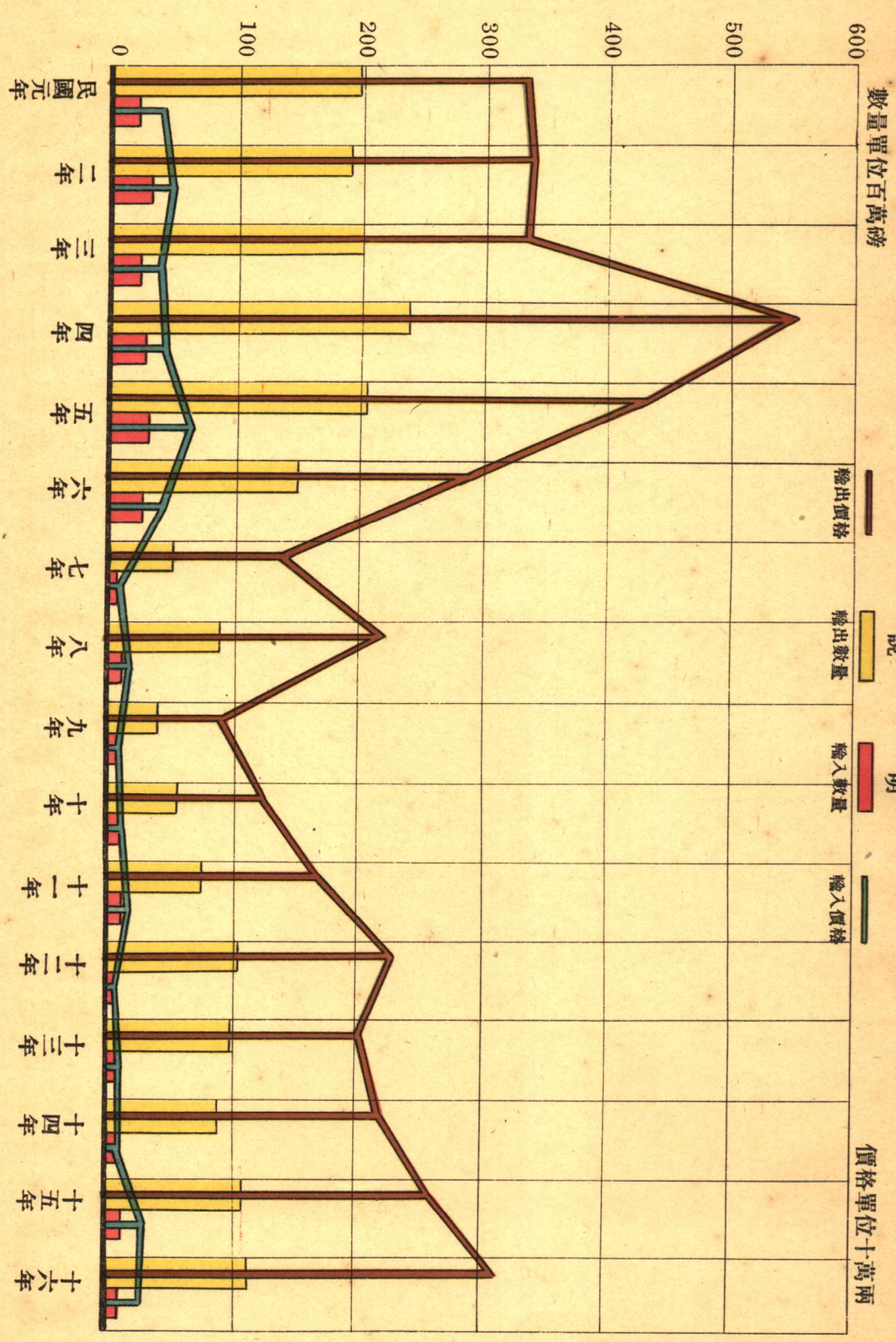
- 俄國
- 印度
- 加拿大
- 土耳其
- 法國
- 奧門
- 美國
- 香港
- 其他
- 英國

華茶輸出各國比較表



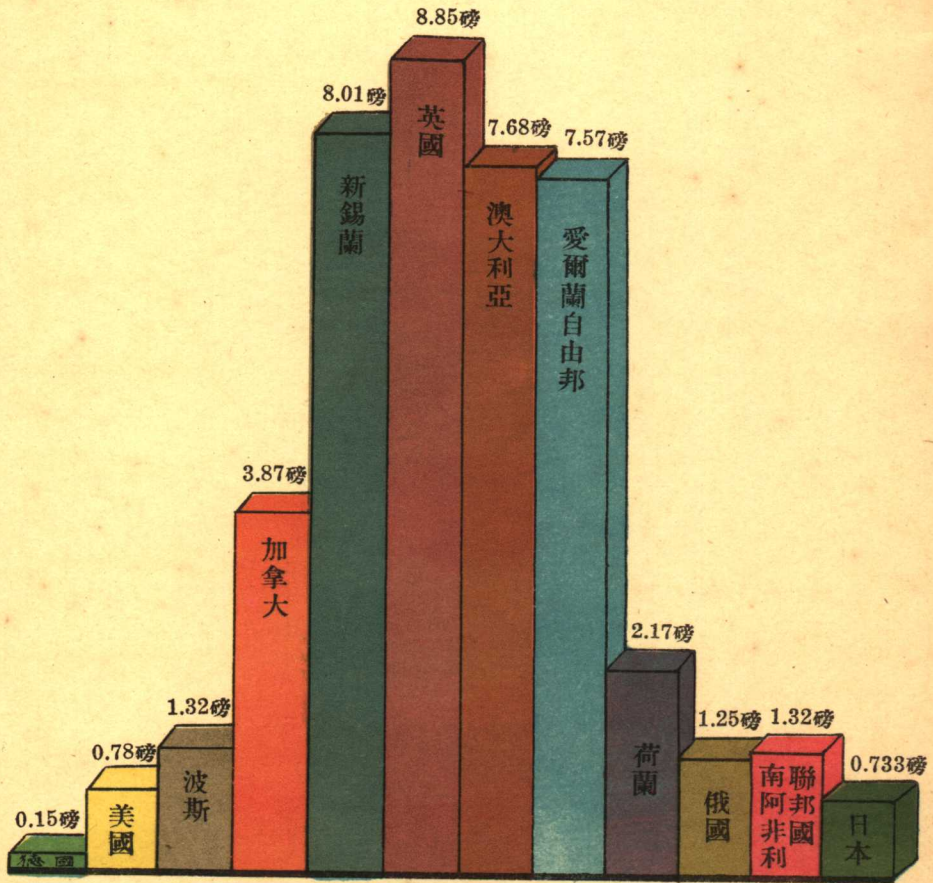
原书空白页

華茶輸出外茶輸入之數量價格比較表



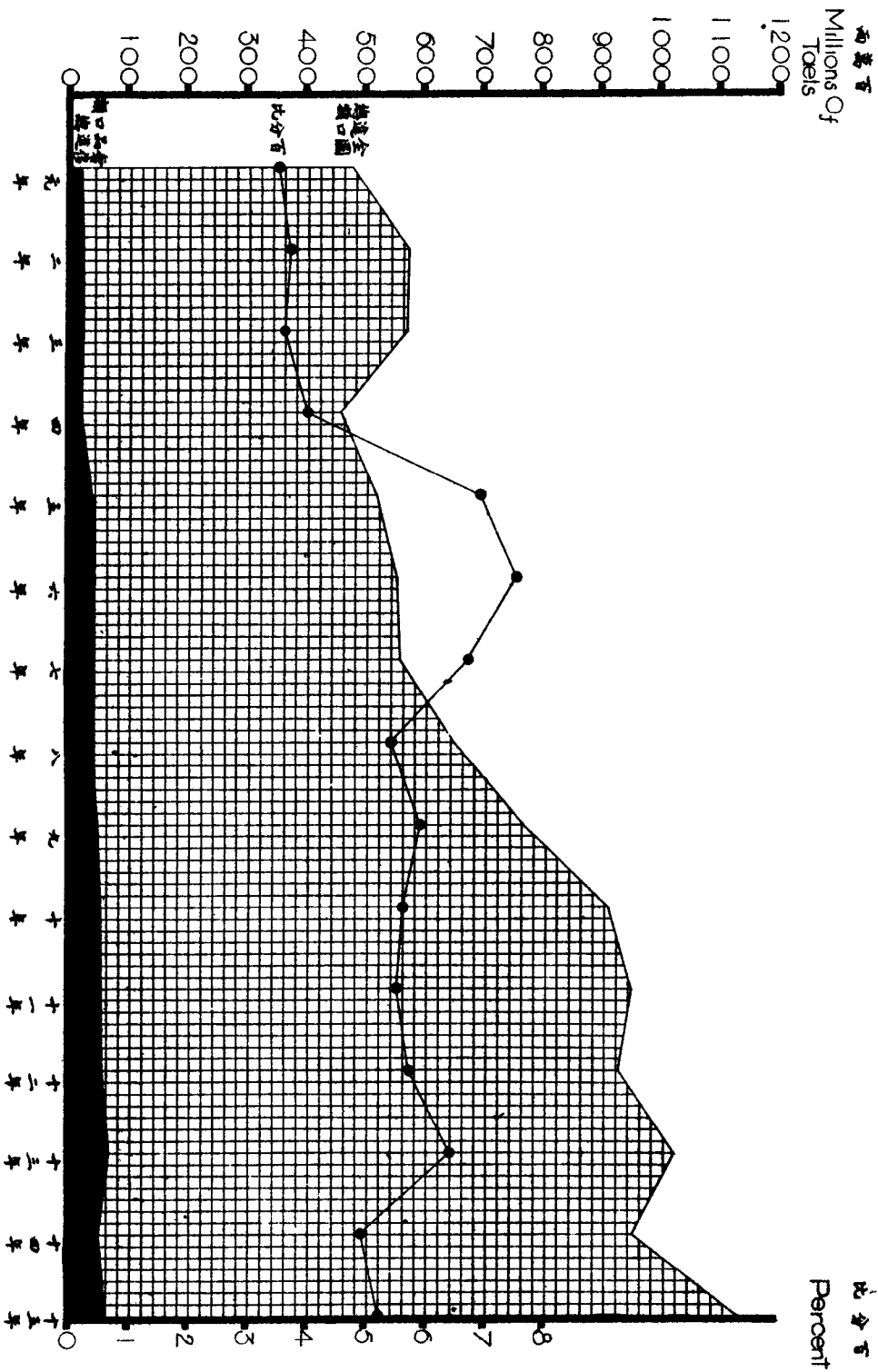
原书空白页

各國每人每年平均需茶比較表
一九二五年

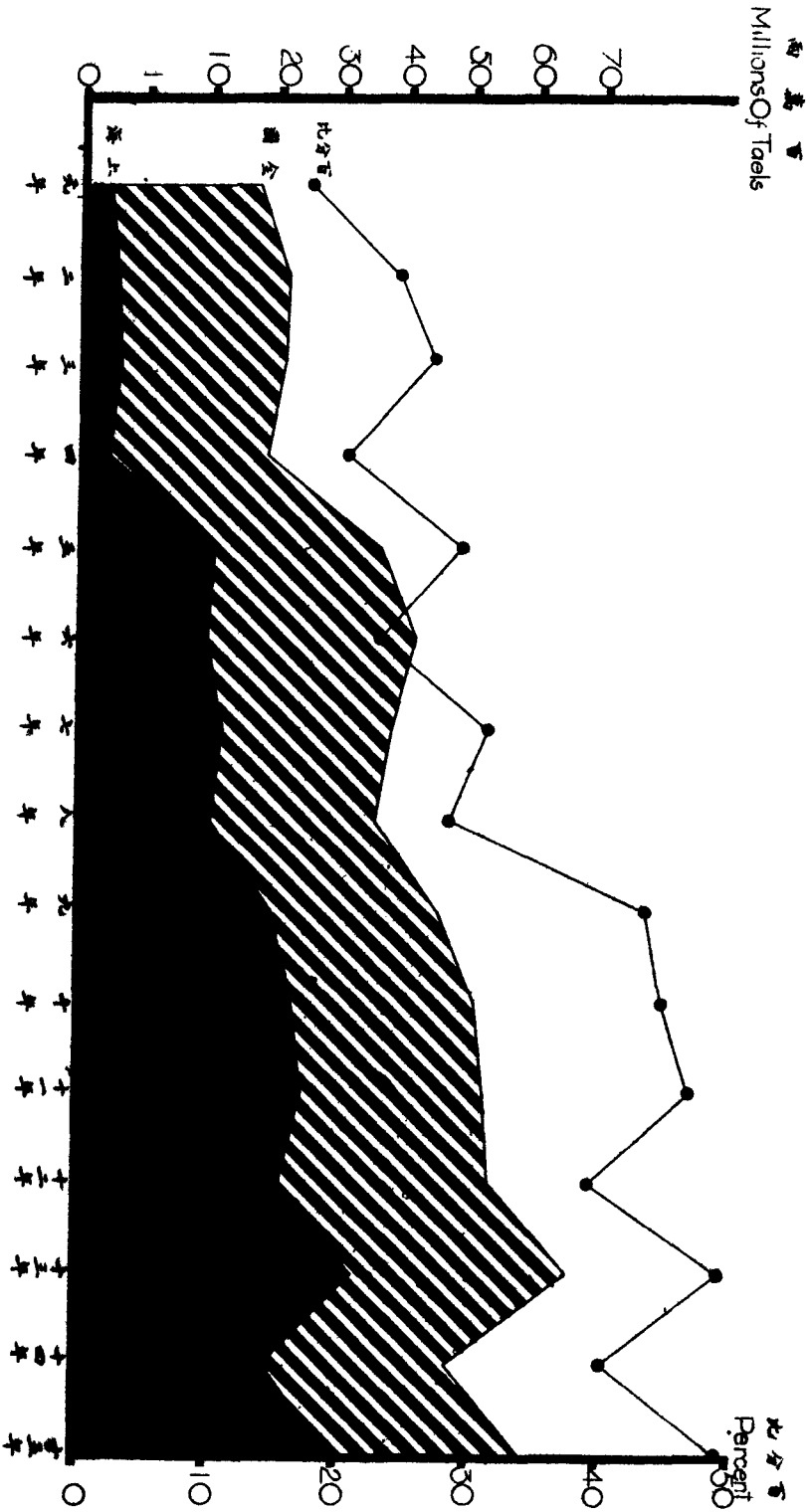


原书空白页

民國以來全國進口主要奢侈品價值與總值比較圖

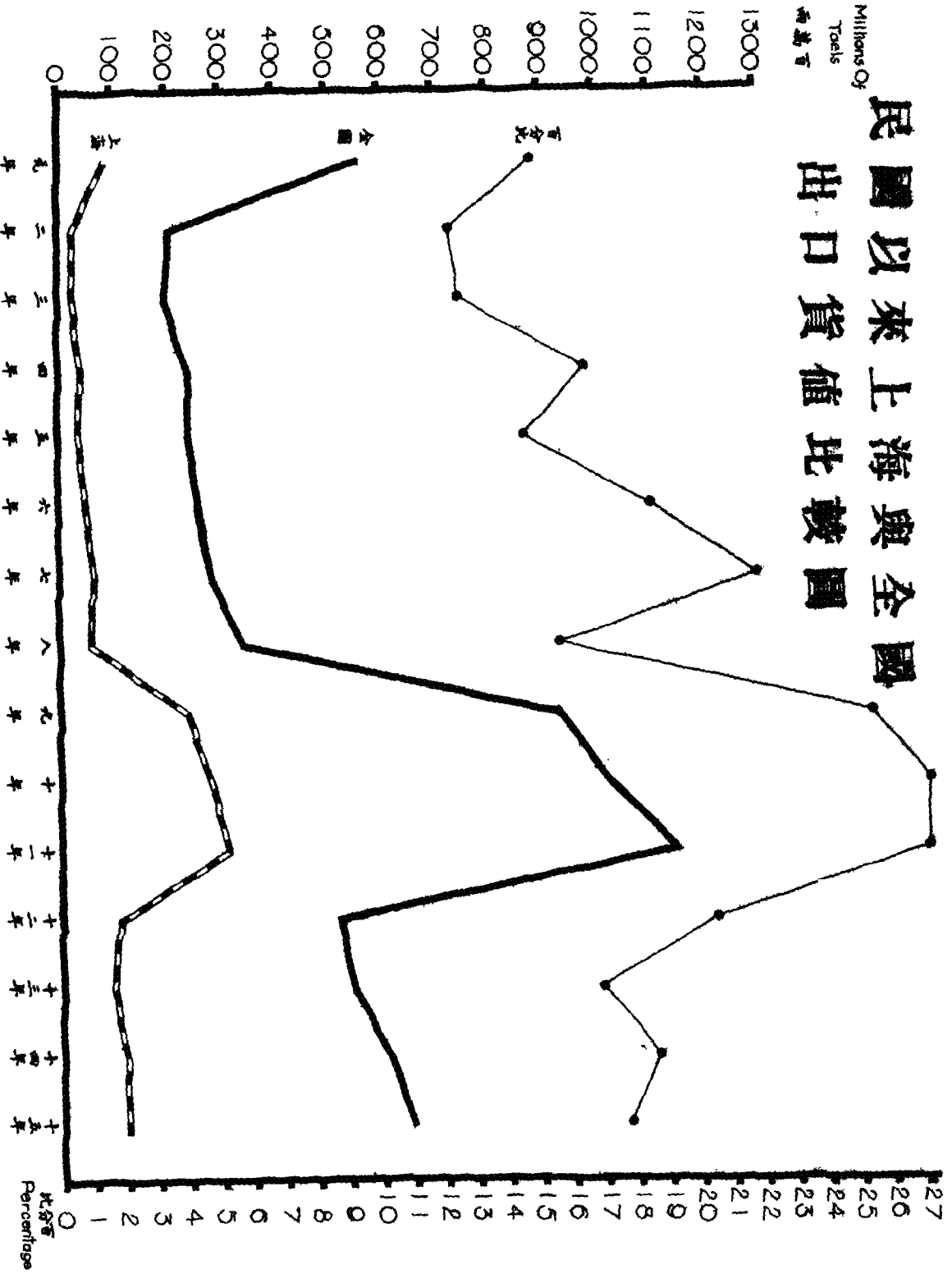


民國以來上海與全國進口主要奢侈品值比較圖

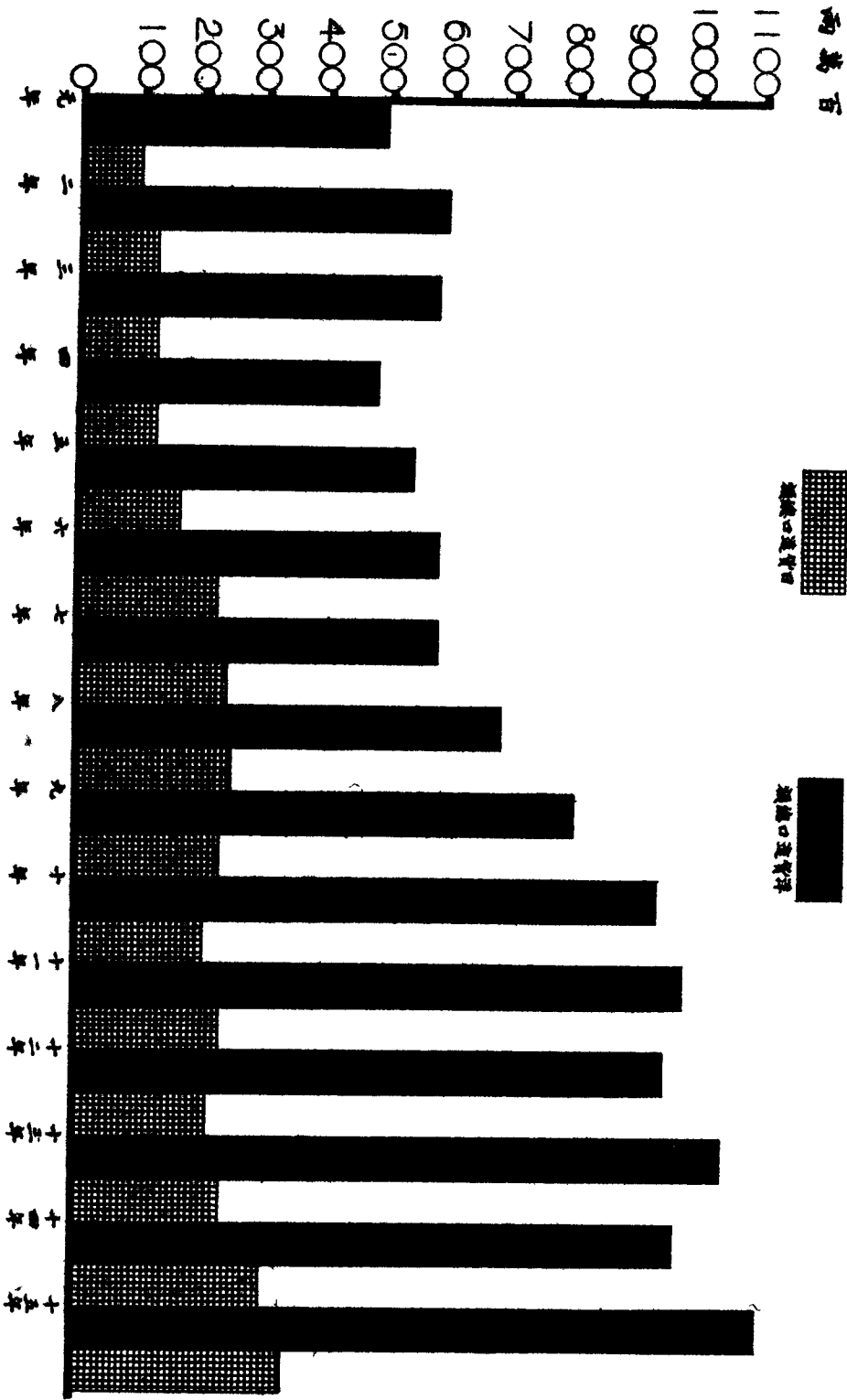


Millions of
Taels
總數百

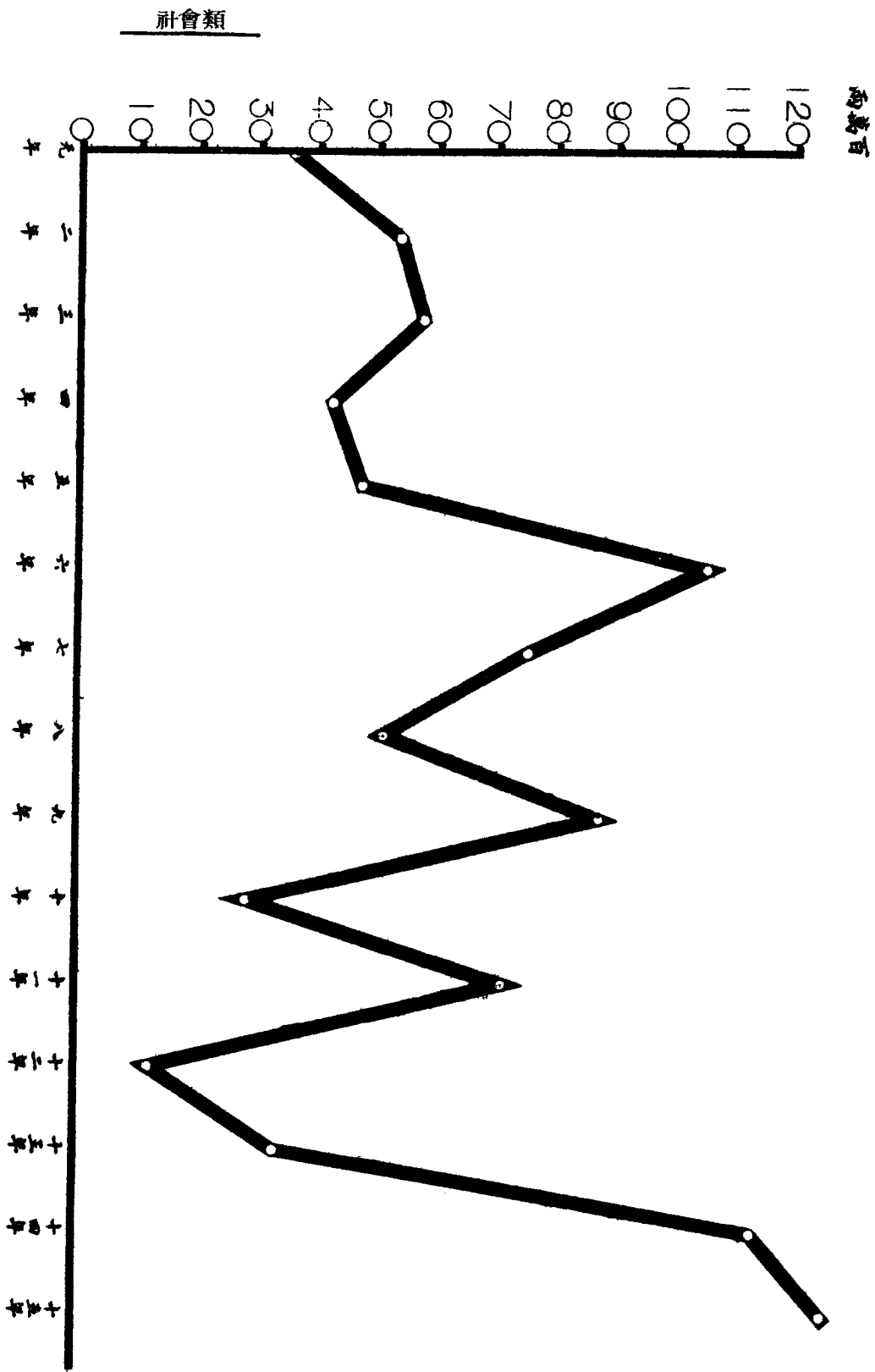
民國以來上海與全國 出口貨值比較圖



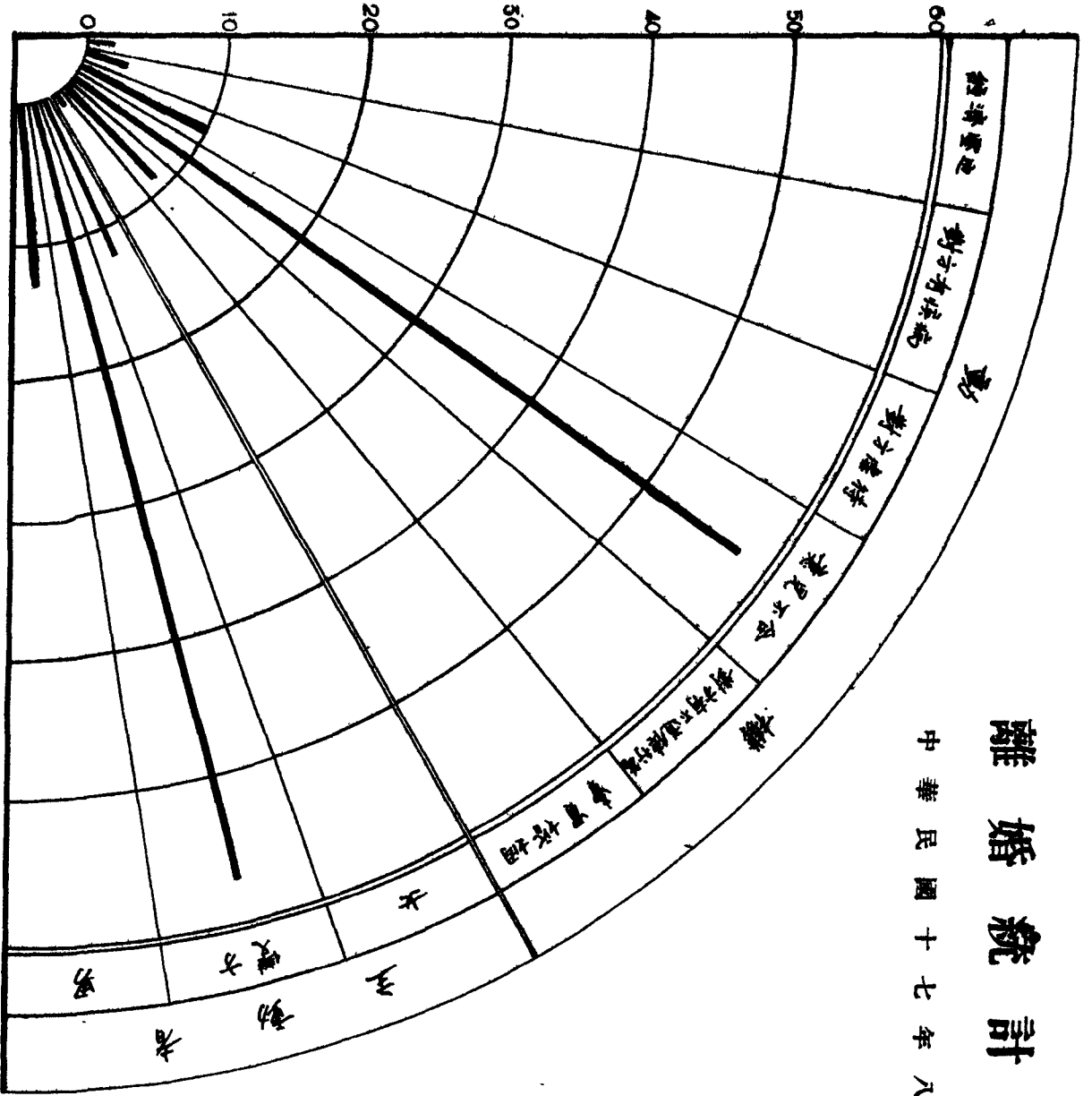
民國以來全國日貨進口額與洋貨進口總額比較圖



中國對日貿易入超圖



離婚統計圖
中華民國十七年八月

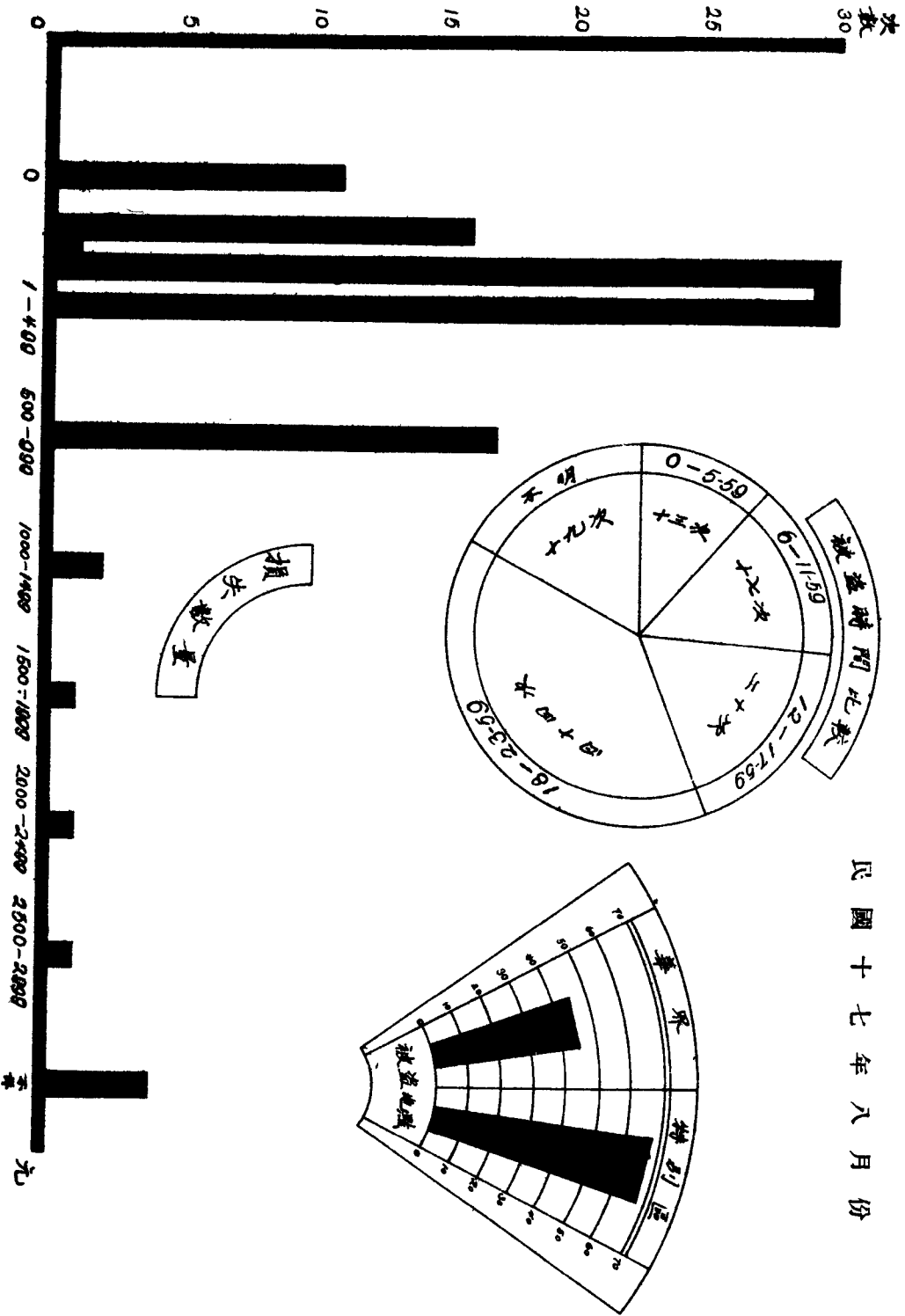


主動者	件數
男方	13
女方	12
總計	57
總計	82

主動者	件數
志見不合	57
經濟困難	10
志見不合	2
志見不合	9
志見不合	5
其他	1
總計	82

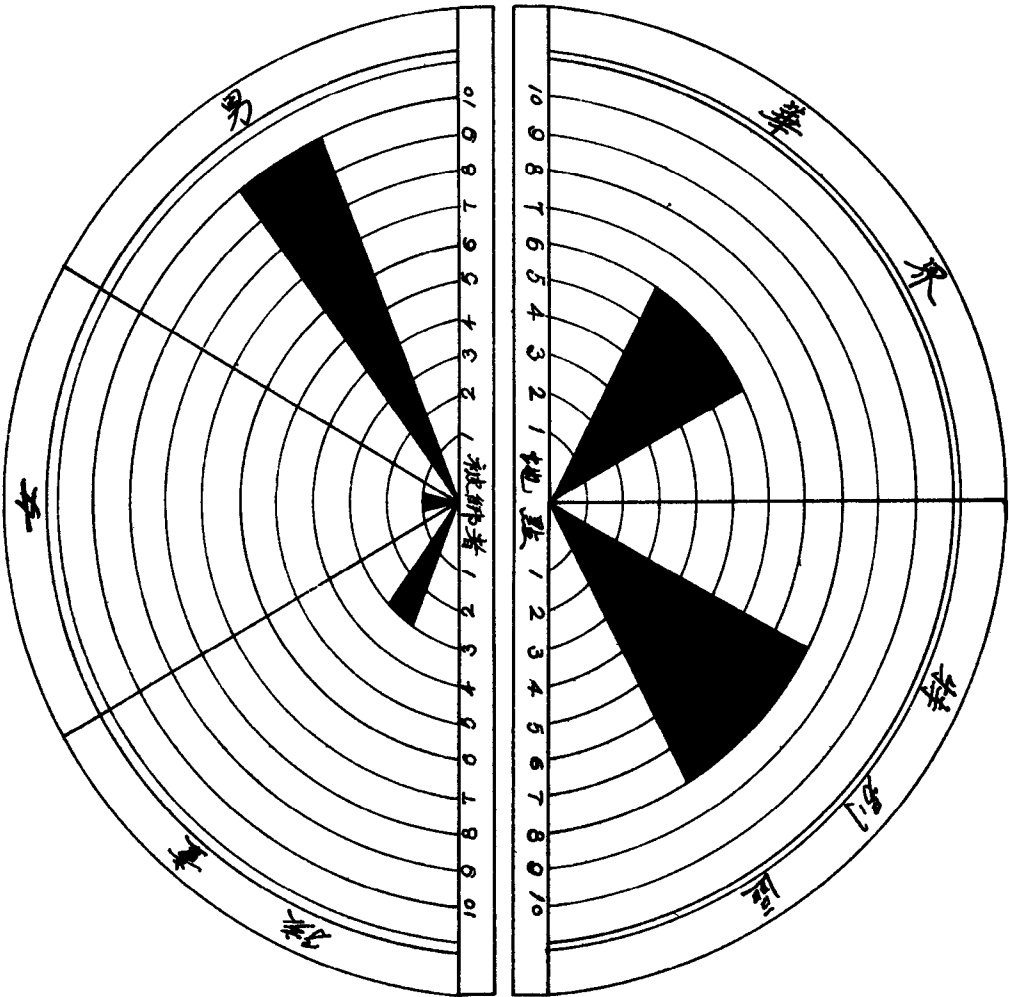
盜案統計圖

民國十七年八月份



綁案統計圖

民國十七年八月份

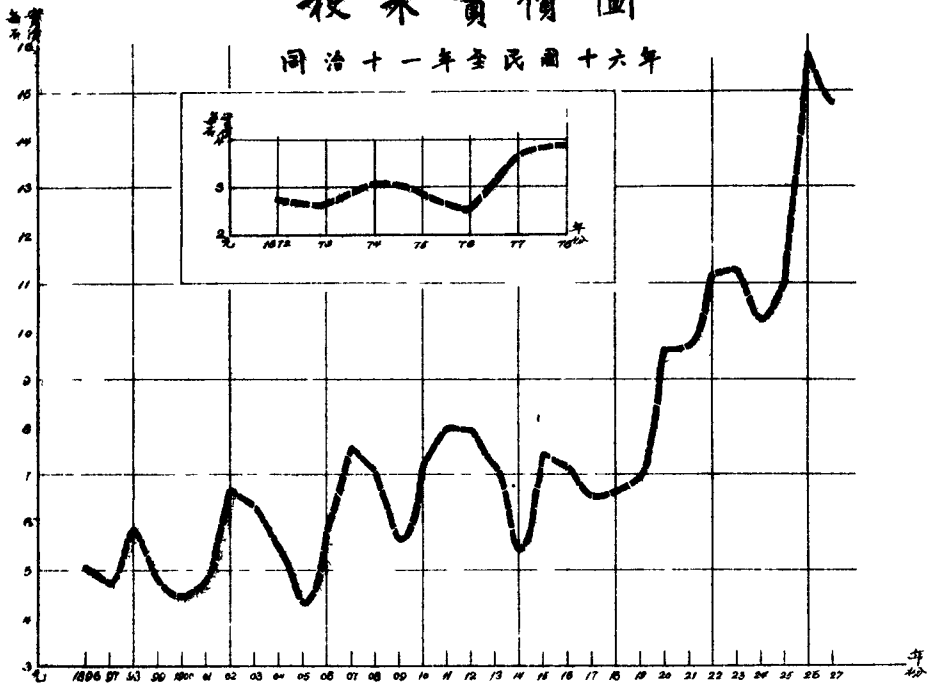


地點	件數
華界	6
特別區	8
總計	14

被綁者	人數
男	10
女童	3
總計	14

粳米實價圖

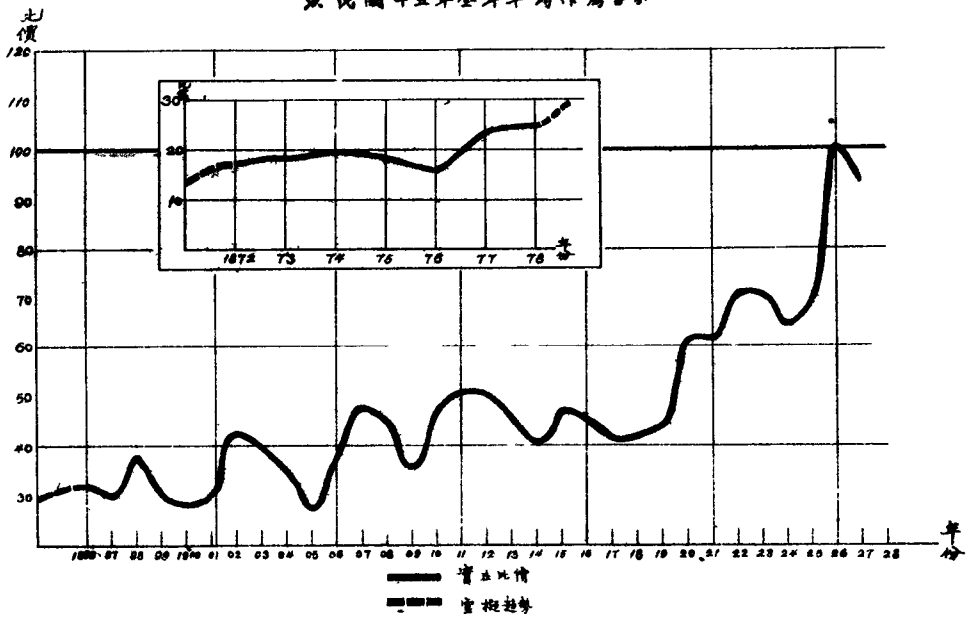
同治十一年至民國十六年



粳米比價圖

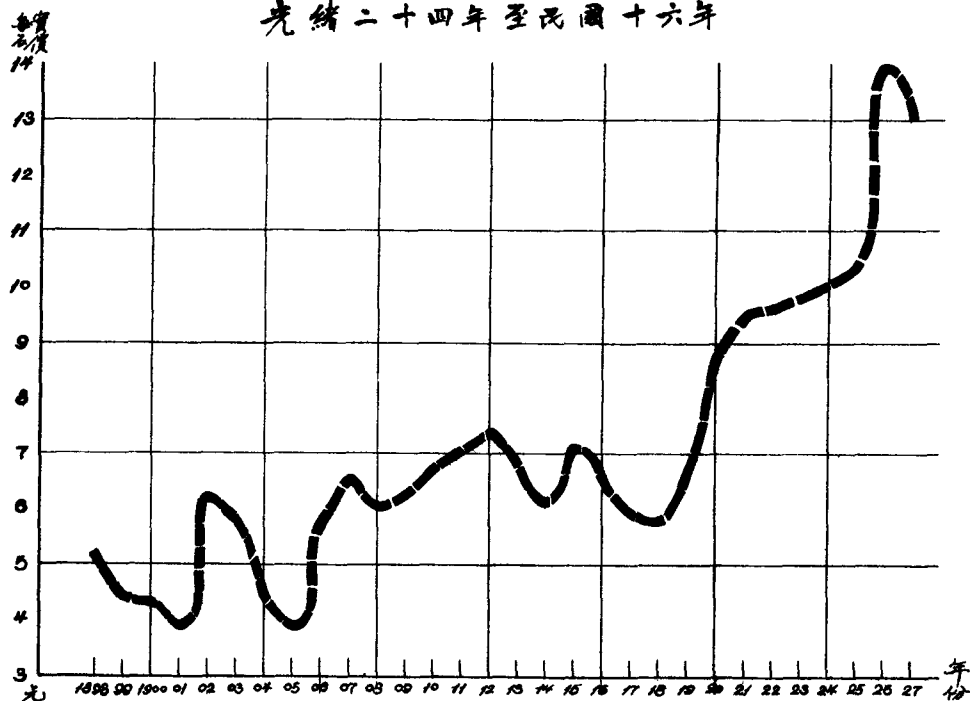
同治十一年至民國十六年

以民國十五年全年平均作為100



私米實價圖

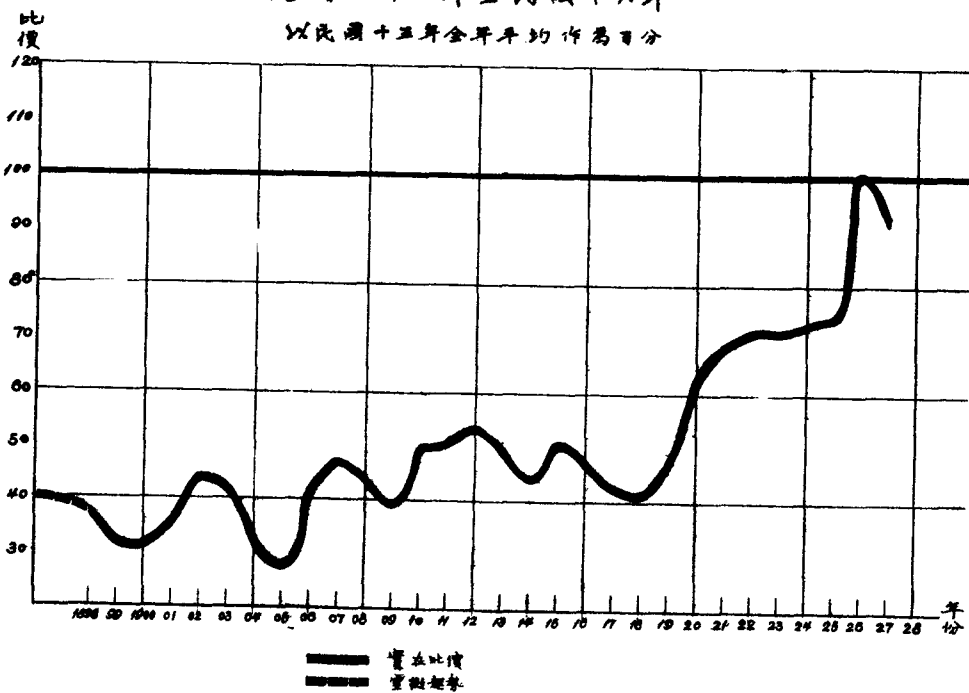
光緒二十四年至民國十六年



私米比價圖

光緒二十四年至民國十六年

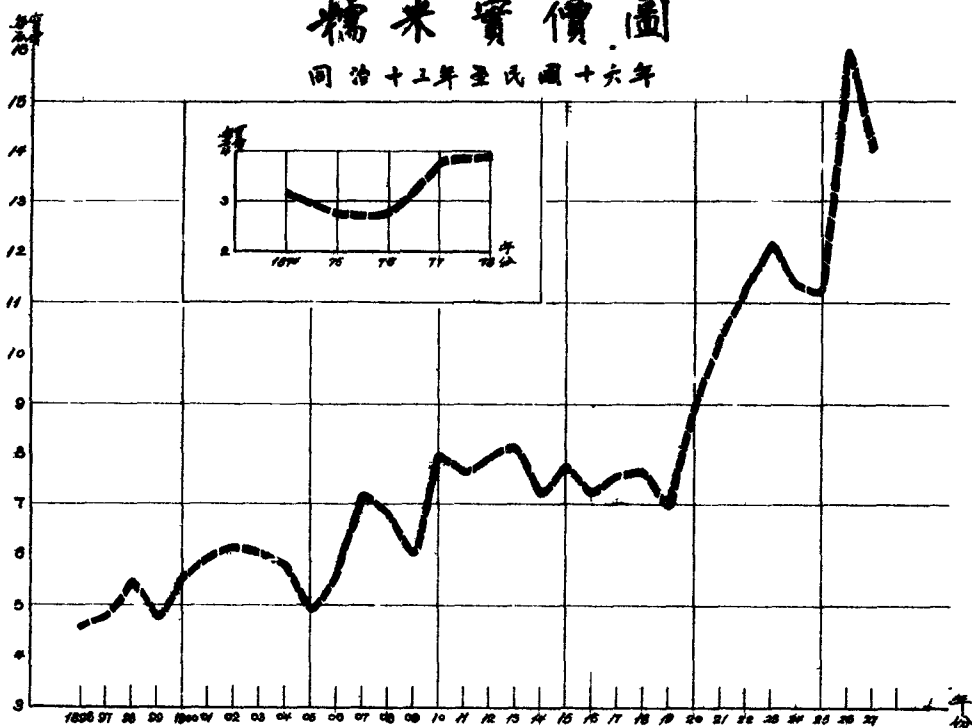
以民國十五年全年平均作為百分



—— 實比價
 —— 實價指數

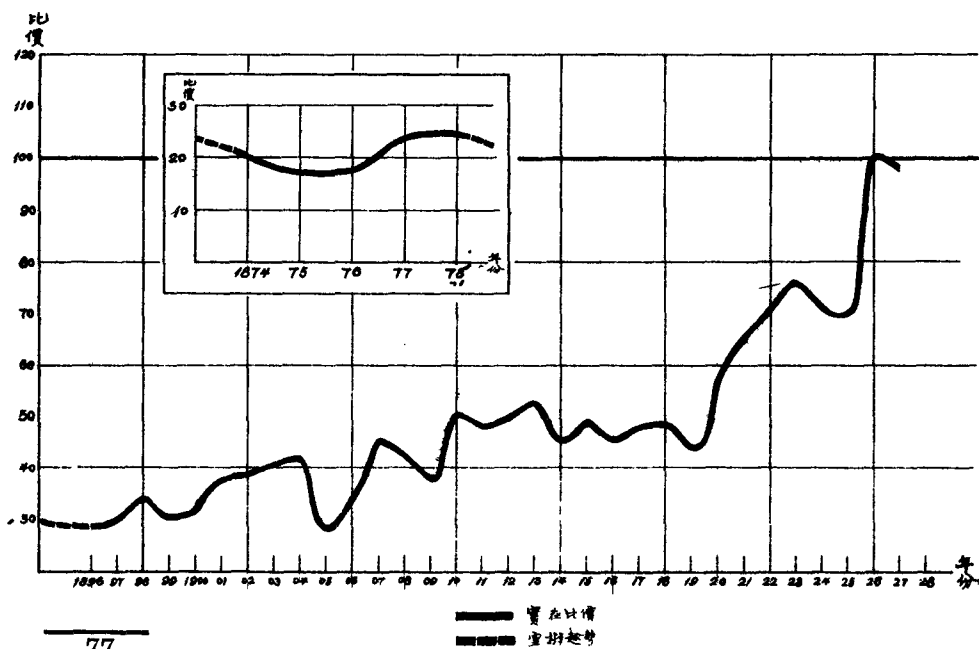
糯米實價圖

同治十三年至民國十六年



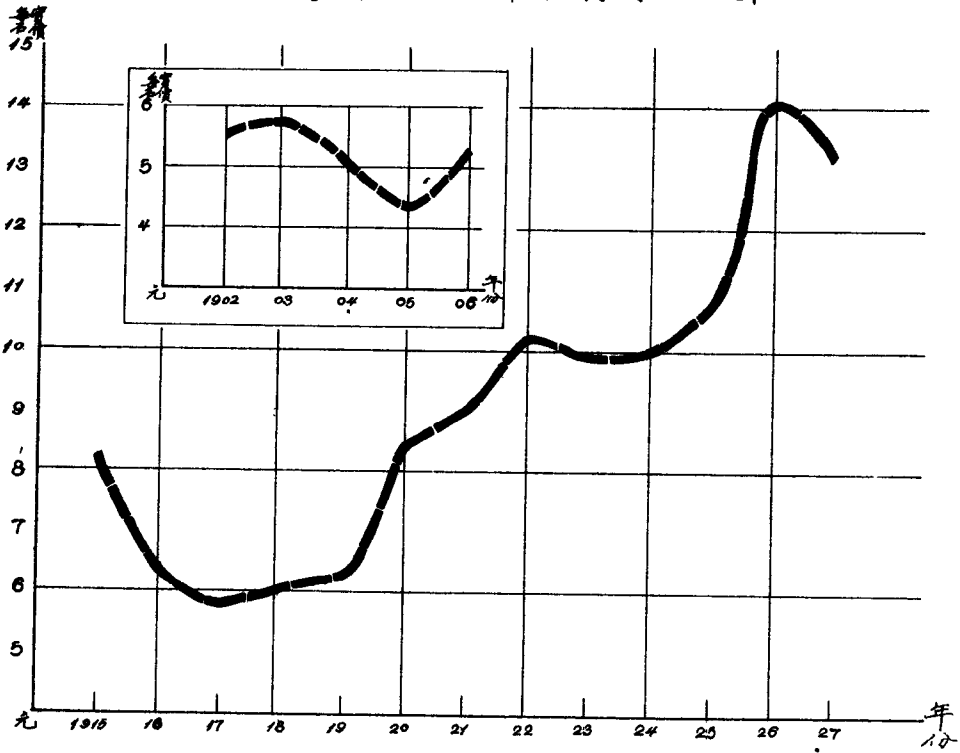
糯米比價圖

同治十三年至民國十六年



尖米實價圖

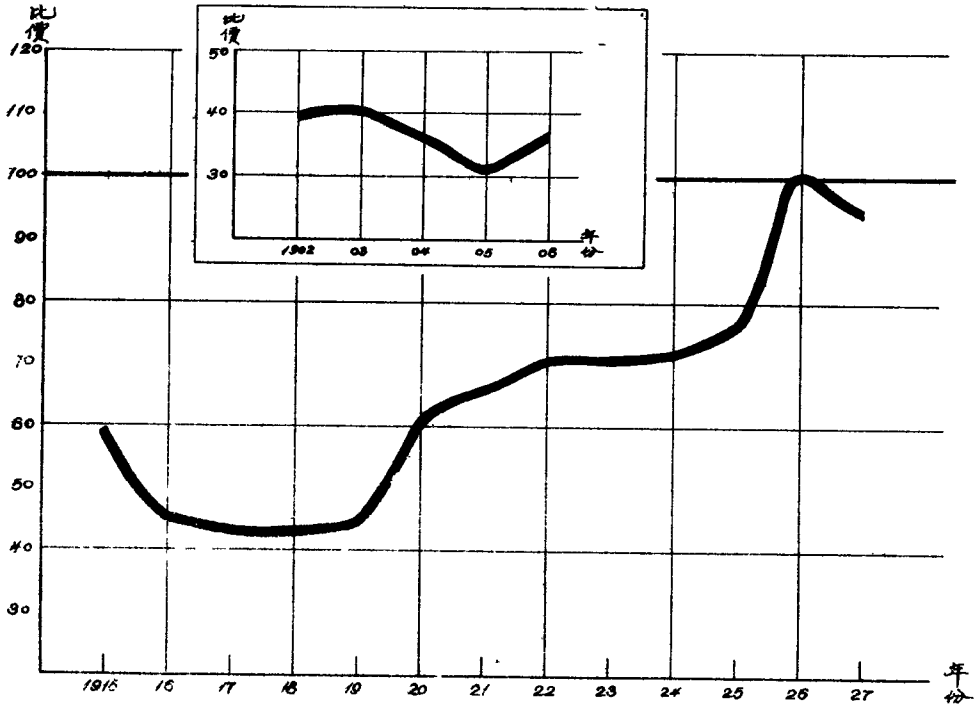
光緒二十八年至民國十六年



尖米比價圖

光緒二十八年至民國十六年

以民國十五年全年平均作為百分



上海各業工會工友分配表
(調查自十七年二月起至七月止)

業名	工會數目		海員	碼頭	水利	木排	船夫	鐵路	長汽途車	轉運	報關	水電	郵務	派報	養夫	消防	招待	校役
	總	男女童																
會員	3		8,375	50	1	1	8	3	1	1	2	3	2	1	4	1	5	2
			8,375	14,793	605	77 2	2,586 10	2,556	99	203	1,648	784	2,639	850 15	1,550 58 20	41	736	531
非會員			8,375															
				11,035		70	620 06		4	72	854	13 1			341			
失業工人																		
						70	680		4	72	854	14		341				
全體人數			8,375	25,828	605	149	3,276	2,556	103	275	2,502	798	2,639	865	1,969	41	736	531

上海各業工會工友分配表(續)

業名	工會數目	會員		非會員		失業工人		全體人數
		男童	女童	男童	女童	男童	女童	
茶役	1	635	35	300	75	935	35	970
成衣	3	5,230	30			5,230	30	5,314
理髮	1	819		200		1,019		1,019
洗衣	1	1,010	300	400	200	1,410	300	1,710
典押	13	1,971	166	600	9	2,571	166	2,737
雜糧	3	3,893	1,302	4,134	1,532	8,027	1,302	9,329
南雜貨	5	2,765	141	1,140	476	3,905	141	4,046
粵菜	7	2,266			400	2,266		2,266
徽菜	1	1,078		600		1,678		1,678
西菜	3	1,344			230	1,344		1,344
牛奶	1	300		700		1,000		1,000
糖茶菓食	3	476		35	74	511		511
榨油	4	464		80	120	544		544
豬	2	283		65	41	348		348
臘業	1	506		350	220	716	140	856
調精味粉	1	57	12			57	12	69

上海各業工會工友分配表(續)

業名	工會數目	會員		非會員		全體人數	
		總	男女童	總	男女童	總	男女童
醬油	3	4,784	505	1,460	87	6,244	592
茶	2	1,802	95	1,897		1,802	95
雪茄煙	3	54 386		440		54 386	
紙煙	5	7,089 5,815 1,197		14,101		7,089 5,815 1,197	
皮絲	1	50		50		50	
煙兌	1	1,484	410	1,894		1,484	410
水地菓質	1	63		63		63	
估衣	2	1,280		1,280	50	1,330	
綢緞	1	550		550	140	690	
帽	2	357		357	110	467	
帽盒	1	53		53	15	68	
履	1	981		981	10,000	10,981	
華洋布	8	1,965		1,965	256	2,221	
金銀	4	1,365 38 173		1,576	28	1,393 38 173	
眼鏡	2	319		319	51	344	
木梳	1	190		190	26	190	
失業工人						763	
全體人數						6,836	1,897

上海各業工會工友分配表(續)

業名	工會數目		會員		非會員		失業工人		全體人數	
	男	女	總	男女童	總	男女童	總	男女童	總	男女童
牛草皮貨	1		153	10	10				163	
牙刷	1		110	4	4				114	
猪鬃	1		327	420	420		307		747	
籐器	1		200	150	250				450	
百貨	1		509	300	300		9		809	
磁器	1		196			52			244	
壩業	1		204						213	
印刷	12		6,899	16	16		95520		6,915	
筆	1		358						358	
墨	1		434						434	
紙	6		2,466	170	170		194		2,636	
裝訂	2		1,601	200	200		43317		1,801	
風琴	1		207						207	
鑄業	1		228	20	20				248	
牌	1		2,266	80	80		5224		2,346	
火柴	3		2,195	17	17				2,212	
梗片	1		211						211	

上海各業工會工友分配表(續)

業名	工會數目	會員		非會員		失業工人		全體人數	
		男童	女童	男童	女童	男童	女童	男童	女童
機務	10	1,653	91	1,744	60	825	5	1,713	91
電料	2	259	24	283		33	1	259	24
油漆	2	2,324		2,324	300			2,624	
木器	3	1,055		1,055	466	10		1,521	54
磚瓦	1	219	10	259		9		219	30
建築	4	1,710	45	1,755	3,800	125		5,510	45
窰	1	203		203	120	23		323	
花粉	1	250	14	264		32		250	14
染	8	3,490	205	3,737	215	235		3,705	205
造漆	1	38		38				38	
製革	2	1,014		1,014	383	202		1,397	
彈藥	2	3,577		3,577				3,577	
中藥	5	4,853	800	5,653	150	174		5,003	800
參	1	457		457				457	
皂	2	189	83	272	27	4		216	109
燭	2	450	105	555		27		450	105
香	2	555	156	711	16	30		571	156
全體人數									
總									
男童									
女童									
總									
全體人數									
總									
男童									
女童									
總									
全體人數									
總									
男童									
女童									
總									
全體人數									
總									
男童									
女童									
總									
全體人數									
總									
男童									
女童									
總									
全體人數									
總									
男童									
女童									
總									
全體人數									
總									
男童									
女童									
總									
全體人數									
總									
男童									
女童									
總									
全體人數									
總									
男童									
女童									
總									
全體人數									
總									
男童									
女童									
總									
全體人數									
總									
男童									
女童									
總									
全體人數									
總									
男童									
女童									
總									
全體人數									
總									
男童									
女童									
總									
全體人數									
總									
男童									
女童									
總									
全體人數									
總									
男童									
女童									
總									
全體人數									
總									
男童									
女童									
總									
全體人數									
總									
男童									
女童									
總									
全體人數									
總									
男童									
女童									
總									
全體人數									
總									
男童									
女童									
總									
全體人數									
總									
男童									
女童									
總									
全體人數									
總									
男童									
女童									
總									
全體人數									
總									
男童									
女童									
總									
全體人數									
總									
男童									
女童									
總									
全體人數									
總									
男童									
女童									
總									
全體人數									
總									
男童									
女童									
總									
全體人數									
總									
男童									
女童									
總									
全體人數									
總									
男童									
女童									
總									
全體人數									
總									
男童									
女童									
總									
全體人數									
總									
男童									
女童									
總									
全體人數									
總									
男童									
女童									
總									
全體人數									
總									
男童									
女童									
總									
全體人數									
總									
男童									
女童									
總									
全體人數									
總									
男童									
女童									
總									
全體人數									
總									
男童									
女童									
總									
全體人數									
總									
男童									
女童									
總									
全體人數									
總									
男童									
女童									
總									

上海特別市十七年份上半年罷工統計報告

本局舉辦勞工統計，自十六年十月中旬始：一閱月後，即籌編罷工統計。惟統計一項，貴能按期編製，已往材料，搜集殊難。故十五十六年度罷工案件，雖編有統計，然案件之完備與否，數目之正確與否，皆未敢自信，不欲貿然披露。迨本年一月起，每月罷工案件，始向勞資兩方，派員調查。案情務使翔實無遺，立言力求平允毋偏。一月既終，彙編簡表，揭載報端，俾供衆覽。年終另編罷工年報，列爲本局勞工叢書之一。凡調查結果，皆詳加分析。俾研究勞工問題者，得一正確之概念，可供探討之資料，而執掌勞工行政者，得窺癥結之所在，以謀解決之方法。本局編製罷工統計，其動機要亦在是。茲以半載已終，爰就六閱月來罷工簡報，作一結束，先行彙編，俾無事過境邊披露後時之弊。惟前編簡表，以須按月披露，倉卒編擬，或以月杪發生，未及列入簡表，或以案情數日，今已覆查正確，故所有簡報，均重加纂正，本篇即以重編者爲準焉。

本年工潮尙稱平靜，罷工案件截至六月底止，計四十八起；參加人數，達十六萬五千五百三十七人；受罷工影響之廠號商店，有一千五百四十四家。案件之重要者：一月份：有英美煙公司案，參加者九千三百人，相持一百零九日；南北區南貨業案，三千五百人，罷工店數三百五十家；市醬業案，五千人，店數三百家。二月份：有閩北人力車夫案，四千人，車行六十家，相持十三日。三月份：有全市絲廠案，因緯綸工友姜阿興斃命，釀成罷工，參加者六萬四千五百人，絲廠八十九家。五月份：有估衣業案，一千一百人，罷攤罷工歷一月之久。六月份：有全市絲廠案，因不滿法院姜案判決，復行罷工，人數達六萬五千，相持十三日。上列諸案，影響及於全市全業，初不限於一區一廠。情勢較屬嚴重，因特揭諸篇端。茲將今年上半年發生四十八案之性質，原因，結果，業別，國別，日數，及每月之案件數人數廠數，列表如左，俾讀者一覽即得其梗概焉。

(一) 性質 本年罷工案件，以屬於勞資性質者爲最多，勞勞間者爲最少。

一 勞資間者	三十八起	百分之七十九
二 勞勞間者	三起	百分之七
三 非勞勞間與勞資間者	七起	百分之十四

(二)原因 本年罷工各案原因,以要求加薪為最多,計九起;解雇糾紛次之,計七起;資方不履行前訂條件又次之,計四起;再次為要求改良待遇,計五起。茲條列如左:

- | | | |
|----|------------|----|
| 一 | 要求加薪 | 九起 |
| 二 | 解雇糾紛 | 七起 |
| 三 | 資方不履行前訂條件 | 四起 |
| 四 | 要求改良待遇 | 三起 |
| 五 | 勞方條件資方不承認 | 三起 |
| 六 | 未發欠薪 | 二起 |
| 七 | 減少工資 | 二起 |
| 八 | 工人被捕 | 二起 |
| 九 | 工人與監察委員衝突 | 二起 |
| 十 | 加薪不公 | 一起 |
| 十一 | 資方宣告停廠 | 一起 |
| 十二 | 要求減少工作時間 | 一起 |
| 十三 | 上午發工 | 一起 |
| 十四 | 要求承認工會 | 一起 |
| 十五 | 要求補發罷工期內工資 | 一起 |

- | | | |
|-------|--|----|
| 十六 | 資方取消原有升工 | 一起 |
| | (以上屬勞資間者四十一起,內三起有二種原因,故實得三十八起。) | |
| 十七 | 勞方要求開除工人 | 一起 |
| 十八 | 工人不滿於工會委員 | 一起 |
| 十九 | 工會委員勒索特捐 | 一起 |
| | (以上屬勞資間者三起。) | |
| 二十 | 對於捐照規則發生誤會 | 一起 |
| 二十一 | 爲緯綸絲廠工人姜阿與斃命案 | 一起 |
| 二十二 | 絲廠工人不滿法院姜案判決 | 一起 |
| 二十三 | 工人與警衛隊崗兵衝突 | 一起 |
| 二十四 | 車夫反對淞寶長途汽車 | 一起 |
| 二十五 | 要求減捐免除罰款 | 一起 |
| 二十六 | 公用局核減車照 | 一起 |
| | (以上非勞資間與勞資間者七起。) | |
| (三)結果 | 本年上半年,罷工案件四十八起。除先行復工靜候解決者有八起外,其他各案之結果,當以酌加工資爲最多,計八起。其次爲恢復被開除工友之工作,計五起。又次爲資方遵守前訂條件,計四起。再次爲停歇工人酌予津貼,亦得四起。茲請列表如左: | |
| 一 | 酌加工資 | 八起 |

- 二 恢復被開除工友之工作 五起
- 三 資方允遵守前訂條件 四起
- 四 停歇工人酌予津貼 四起
- 五 資方接受勞方條件 四起
- 六 勞方條件大部容納 三起
- 七 允發欠薪 二起
- 八 無條件復工 二起
- 九 被捕工人酌予津貼 一起
- 十 工資解決 一起
- 十一 減少時間 一起
- (以上勞資間者三十五起。)
- 十二 嚴禁工會特捐 一起
- 十三 工會會費工人自理 一起
- (以上勞資間者二起。)
- 十四 暫時容納車夫要求 一起
- 十五 公用局對於執照允予另籌辦法 一起
- 十六 協訂減少捐照辦法 一起

(以上非勞勞間與勞資間者三起。)

十七 先行復工靜候解決(註)

八起

(以上共四十八起。)

(註) 內屬勞資間者三起,屬勞勞間者一起,非勞資亦非勞勞間者四起。

(四)業別 本年罷工案件四十八起,內煙草業為最多,計五起;其次為絲業,計四次;再次為車夫,亦有四起。茲列表如左:

一	煙草業	五起
二	絲業	四起
三	車夫	四起
四	木業	三起
五	鐵廠	三起
六	針織絲織	三起
七	電氣	二起
八	米業	二起
九	航業	二起
十	染織	二起
十一	公共汽車	二起
十二	金銀業	二起

社會類

十三	南貨業	一起
十四	雜貨	一起
十五	裝訂業	一起
十六	醬業	一起
十七	紗業	一起
十八	麻袋	一起
十九	腸廠	一起
二十	布業	一起
二十一	燭業	一起
二十二	牙刷	一起
二十三	火柴	一起
二十四	花紙	一起
二十五	造廠	一起
二十六	估衣業	一起

(以上共二十六業計四十八起。)

(五)國別 本年上半年罷工各案,發生於中國廠號者最多,計三十九起。其他英,日,美,及英美合組者,各二起。其分配有如下表:

一 中國

三十九起

二	日本	二起
三	美國	二起
四	英美合組	二起
五	英國	二起
六	德國	一起

(六) 遷延日數 本半年罷工各案,以遷延二日至五日者為最多,一日以下至一日者次之,十一日至二十日者又次之。

一	一日以下至一日	十起
二	二日至五日	十九起
三	六日至十日	五起
四	十一日至二十日	八起
五	二十日至三十日	四起
六	三十一日至六十日	一起
七	六十日以上者	一起

(以上共四十八起。)

試觀上表,即知罷工發生後,大都須遷延至二日以上。若五日後仍未解決,則大都須遷延至十一日至二十日。若遷延二十一日以上者為數殊少。至六十日以上,猶未解決者,則絕無僅有矣。

(七) 案件數人數及廠號數 罷工案件最多數者,為四月,計十四起,其次為一月,計九起。罷工人數最高者,為三月,計六萬五千七百十三人;

社會類

罷工工人數												罷工案件數 (一註)			項 目						
上月未了案件人數				每月發生案件人數				每月兩共人數				每月未了案件數	每月發生案件數	每月兩共總數							
男	女	童	總	男	女	童	總	男	女	童	總				男	女	童	總			
三三〇	二五〇	六〇〇	六〇〇	六九一	三五〇	七二六	七二六	七二六	七二六	六〇〇	二五〇	三五〇	二五〇	四二五	二〇〇	二〇〇	二〇〇	九	九	九	一月份
一三一	三五〇	一五五	一五五	五七三	三三〇	六〇〇	六〇〇	六〇〇	六〇〇	六〇〇	三五〇	一五五	三五〇	六〇〇	六〇〇	六〇〇	六〇〇	一〇	八	二	二月份
七五二	七五二	七二二	七二二	二三一	二三五	二三五	二三五	二三五	二三五	二三五	二三五	二三五	二三五	二三五	二三五	二三五	二三五	一四	一二	二	三月份
四五〇	一五七	六〇七	六〇七	一三六	一三〇	二四九	二四九	二四九	二四九	二四九	二八七	二八七	二八七	二八七	二八七	二八七	二八七	一一	七	四	四月份
一三七	一三〇	一五〇	一五〇	五二二	五〇〇	一〇〇	一〇〇	一〇〇	一〇〇	一〇〇	六五二	六五二	六五二	六五二	六五二	六五二	六五二	八	四	四	五月份
三六四	一七〇	一七〇	一七〇	一七〇	一七〇	一七〇	一七〇	一七〇	一七〇	一七〇	一七〇	一七〇	一七〇	一七〇	一七〇	一七〇	一七〇	六一	四八	六	六月份
三六四	一七〇	一七〇	一七〇	一七〇	一七〇	一七〇	一七〇	一七〇	一七〇	一七〇	一七〇	一七〇	一七〇	一七〇	一七〇	一七〇	一七〇	六一	四八	六	上半年總數

其次為六月，六萬五千二百十二人；再次為一月，二萬零一百八十五人。受罷工影響之廠號數最多者，為一月，計一千零四十九家；其次為三月，計一百四十二家。茲將各月發生案件，數，廠號數，上月未了結案件數，人數，廠號數，以及兩共總數，列表如左。

廠	號	數	上月未了案件廠號數	每月發生案件廠號數	每月兩共廠號總數
三一	一〇四九	一〇四九	三一	一〇四九	一〇四九
二一	一四六	一五二〇	二一	一四六	一六七
四一	九二	一三三	四一	九二	一三三
二三	(註三)六	二九	二三	(註三)六	二九
(註三)三	(註三)一〇一	一〇四	(註三)三	(註三)一〇一	一〇四
一一九	一五一四	一六三三	一一九	一五一四	一六三三

註一 本局罷工案件，逐月統計。凡本月發生而未解決案件，在後月簡報內，仍逐項列入。致此項案件數，人數，及商號數，均重複一次。故本表將每月簡表內案件，分爲上月未了案，及本月發生案二類，逐項分列，以清眉目，惟兩共總數，仍行核計，庶與簡報各項數目相符。

註二 一月份第一案，英美烟公司，去年九月三十日即已發生，第二案中國電氣製廠，去年十二月三十日發生，本應列爲上月未了案之一，惟爲便利核算起見，仍列入一月份發生案件。

註三 五月份第四二案（米業），五六月份第三十九案（估衣業），及六月份第四八案（漕河涇車夫）三案，以罷工店數及車行數未詳，故于工商廠號一項內，未曾列入。

綜觀前述，本年罷工案件，截至六月底止，已有四十八起；罷工人數，達十六萬餘；工廠廠號之受罷工影響者，計一千五百十四家；損失之鉅，不言可喻。吾國工業猶未發達，外既不能禦洋貨之輸入，內則生產不足以自給，就商業循環之理而論，凡在工商衰微之時，勞資雙方自當同舟共濟，罷工加薪之舉發生亦必絕少。近數年來，吾國工業陵夷已極，而罷工發生，月必多起，似踰常軌。本局調查統計，已臻半載，茲將結果所得，略舉如下：

(一) 促成罷工之主因

(甲) 罷工期內工資照給，幾成慣例，即使釀成罷工，勞方不致受重大損失。

(乙) 罷工一次，工資有增無減。本上半年要求加薪之罷工案件，計九起，資方允加者有八起，（參加原因及結果兩表）故凡要求加薪之

罷工案件，幾無不達其目的，所異者，祇酌加之多寡而已。

(丙) 案件既經解決，工會每蒙損失費用，如本年第七案華洋布業職工會第七分會，得津貼洋三百元。其不止此數者，恐不一而足。

(丁) 挑撥利用，乘機搗亂，原為其匪唯一之煽惑伎倆。分子純潔，意旨堅定之工會，固多不受煽惑。但一般意旨薄弱，見解不清之工會，往往受其誘脅，未能堅貞其意志。

(戊) 市內調解機關，指不勝屈，凡行政軍事機關，黨部商會，以及上級工會，均得受理調解，政令不一，投機乘起，勞方以此偏己，乃趨此；資方以彼袒我，遂趨彼；非特罷工稽延，條件難決，且易開罷工之漸，蓋罷工者以為不勝訴於彼，尚可訴訟於此，輾轉力爭，終可勝算，於是輕率罷工之事，遂此起彼仆矣。

(二) 罷工原因之分析 前述罷工原因，其最主要者，當推增加工資，改良待遇，解雇糾紛，及資方不履行前訂條件等四項，茲分論之：

(甲) 增加工資 邇來生活費用，日益激增，勞方要求增加工資，固極正當，無如勞方要求加薪，漫無標準，超出原有一倍者有之，達三倍以上者亦有之，得寸進寸，得尺進尺，糾紛迭起。反言之，資方則斤斤於一己之利，不顧工人生活之安甯，自動加薪，千不得一，結果使工人不得不出于罷工一途，良可慨已。至言調解機關，更無標準可資依據，每取折中辦法，以求工潮平息。致工人所求愈奢，以冀所獲愈衆。故確定標準實刻不容緩，本局擬編工人月入指數，其意即在有所依據耳。

(乙) 改良待遇 吾國工廠設備未全，制度窳敗，無可諱言。改良待遇，實所急需。無如工人雖日怨菲薄，而資方猶自命優越，各言其是，致釀工潮。殊不知欲求生產之增加，必先使工人有健全愉快之精神，廠內設備既佳，工人精神一振，生產日增，工潮可免矣。


(丙) 解雇糾紛 資方苟無解雇之權，則工人有恃無恐，紀律蕩然，更不足與言科學管理法，以求效率之增進矣。惟狡譎者流利用解僱為罷斥工人之良機，細閱本年各案，其例正多，則資方亦不能不任其咎。要之勞資兩方當以事實為根據，不應以愛惡為取舍，而負行政之責者，尤宜嚴加監察。以杜流弊。

(丁)資方不履行前訂條件 條件信約雙方締結，自當遵守。今者資方每有以前訂條約，後不履行，致成罷工。在資方本忍痛於前，不妨

悔約於後。惟得而復失，工人何甘，卒至風潮復起，各蒙損失。夫態度既不誠懇，而猶求勞資合作，實難之又難矣。

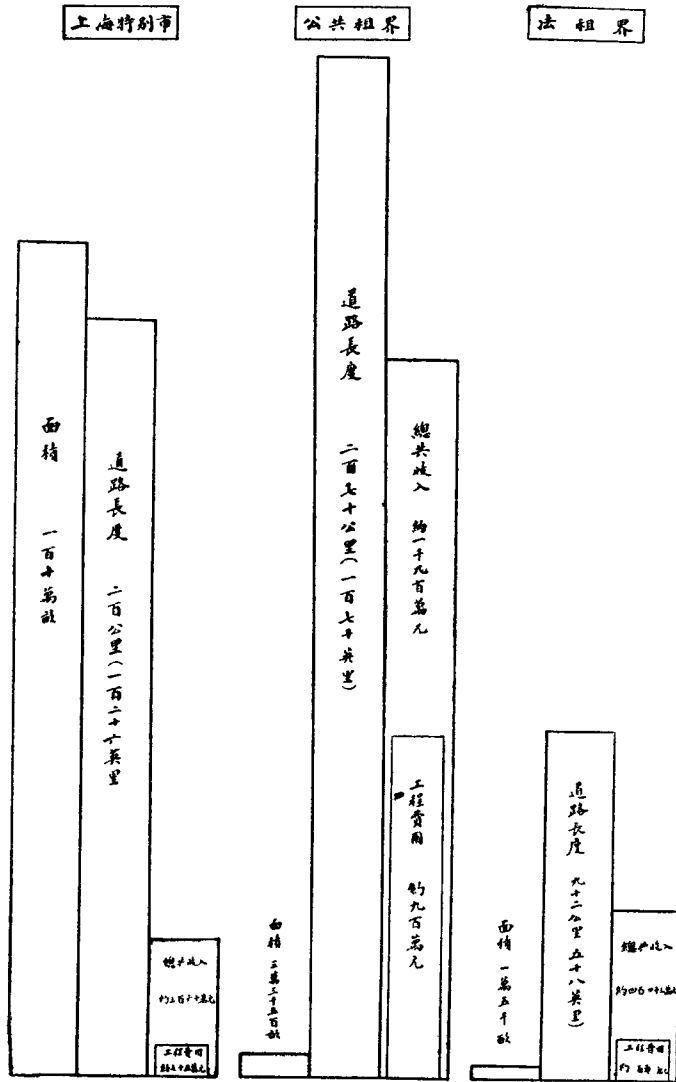
總之欲求工業發達，必先勞資合作，而合作之道，務須相見以誠，則罷工之患，或可消弭于無形，而雙方損失，亦能倖免於萬一。今日工人之罷工者，但作要永加薪之高呼，不圖自身效率之增進，致開設工廠者，成本日見加重，生產日見減少，視開廠為畏途，而工業之發展，前途無望。反言之，資方徒責勞方之不當，而置工人利益于罔睹，則欲求生產之加增，勢必不能。語有之，「唇亡則齒寒，」願勞資雙方共勉之！

上海特別市政府工務局十六年度工程成績圖



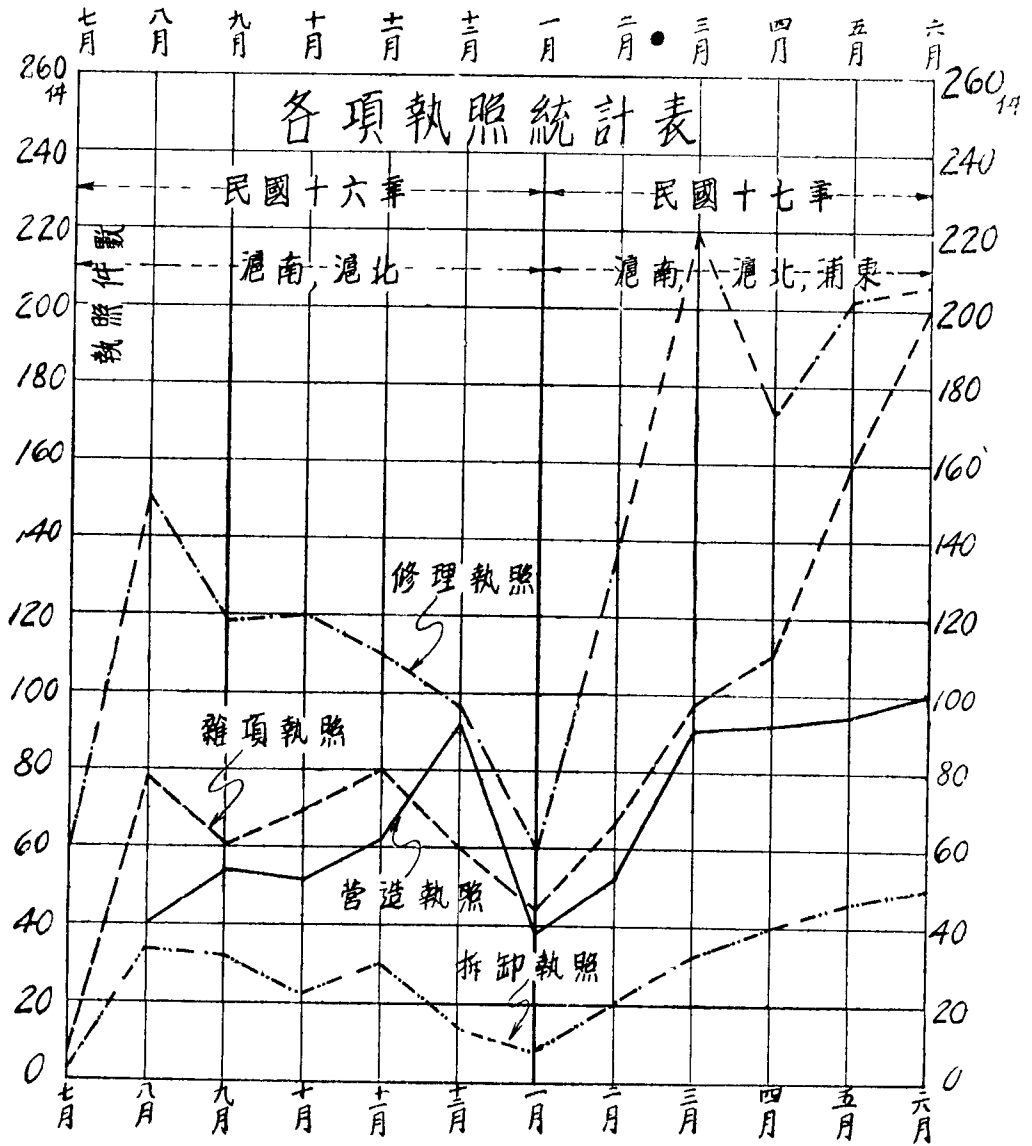
上海特別市與公共租界法租界面積道路長度 及工程費用比較圖

民國十六年度



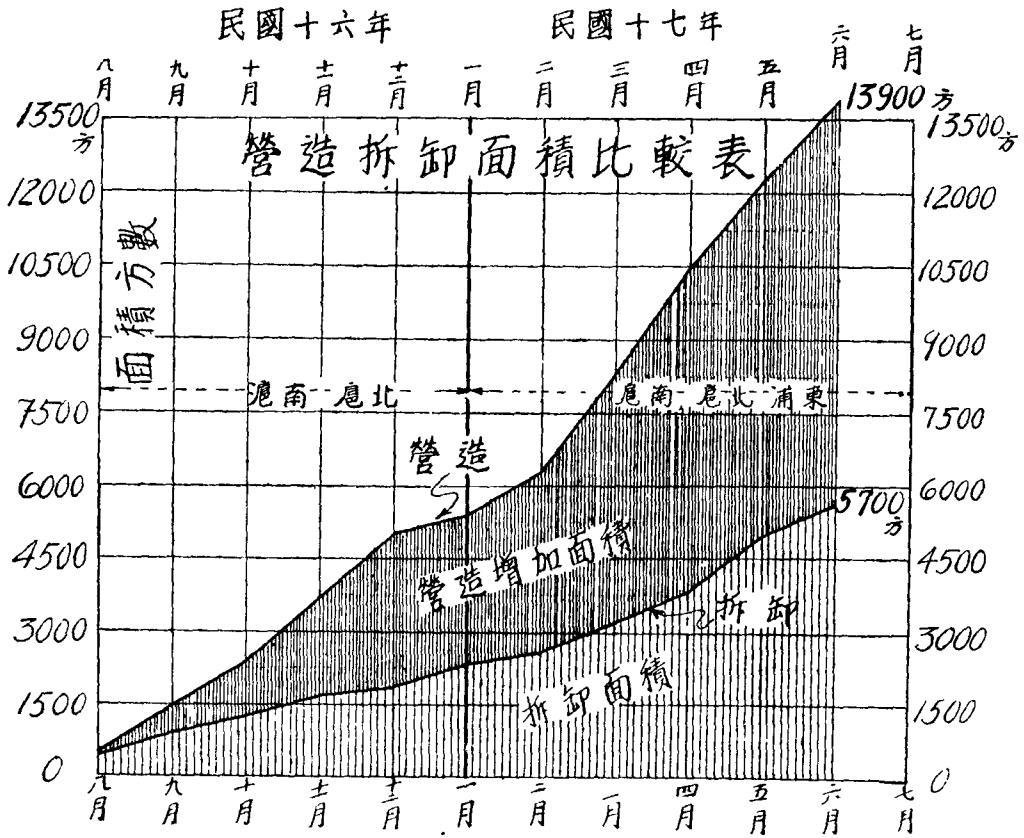
各項執照統計表

(民國十六年度)



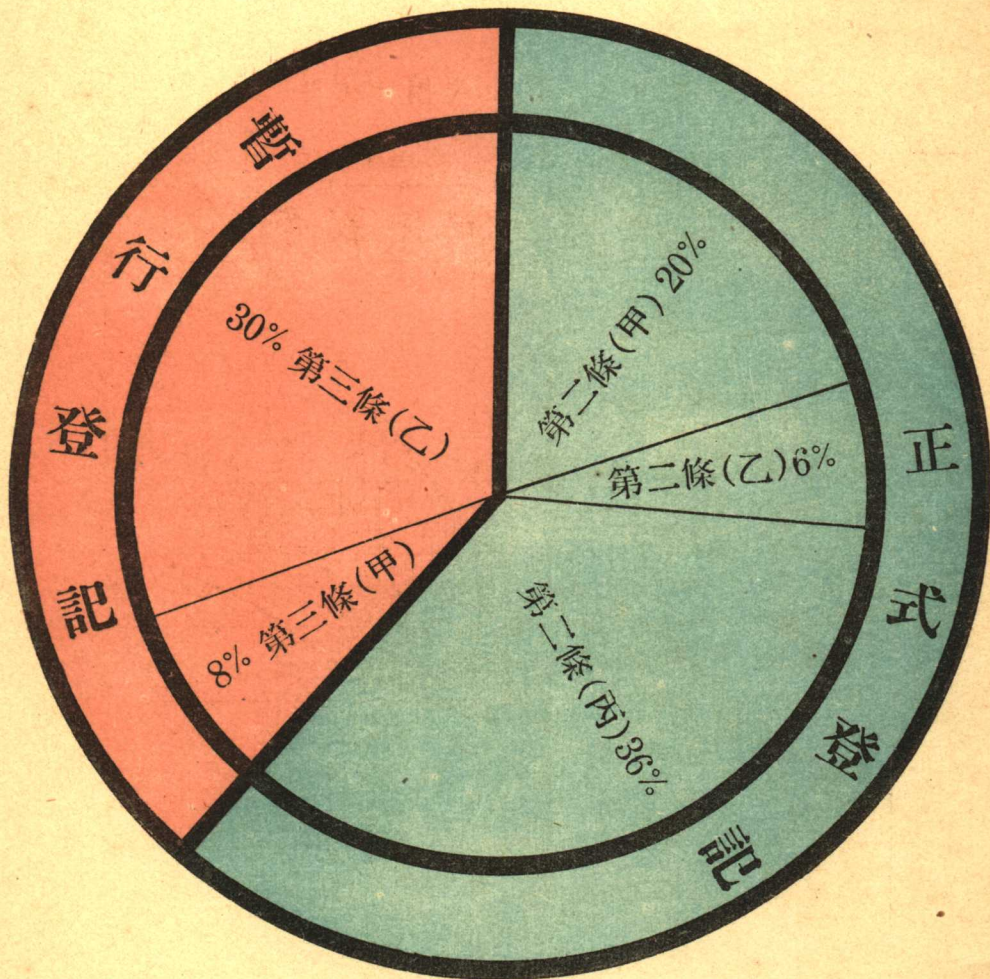
營造拆卸面積比較表

(民國十六年度)



建築師工程師登記資格比較表

民國十六年



原书空白页

上海特別市政府工務局十六年度工程統計表

類	別	區 別	名 稱	數 量	備 註
道 路	柏油路面	滬南 滬南 滬南 滬南 滬北	謹記路	6000 呎	翻 築
			民國路	7320 呎	翻 築
			市政路	2000 呎	翻 築
			車站(一段)路	4200 呎	翻 築
			華山路	1200 呎	翻 築
			市內各路	4200 呎	翻 築
	小方石路面	滬南	外馬路	1200 呎	翻 築
			東光復各路	2000 呎	翻 築
	砂石路面	滬北	邢家宅路(一段)路	480 呎	翻 築
			市內各路	7760 呎	翻 築
	煤屑路面	滬南 滬南 滬浦 滬北 滬北 滬北 滬北 滬北 滬北 滬北	小日魯木橋路	4000 呎	翻 築
			暉班路	3400 呎	翻 築
			洋涇路(一段)路	5000 呎	翻 築
交通路			3450 呎	翻 築	
德陽山路			600 呎	翻 築	
歐南四寶水江嶺中市			678 呎	翻 築	
達安電場南山			2240 呎	翻 築	
各			1340 呎	翻 築	
各			670 呎	翻 築	
各			1080 呎	翻 築	
彈街路面	滬浦	滬閔南柏路(一段)路	2700 呎	翻 築	
		市內各路	7100 呎	翻 築	
泥土路面		市內各路	3970 方	散 修	
側石人行道	滬南 滬南 滬南 滬南 滬南 滬北 滬北	陸家浜路(一段)路	4750 呎	新 排	
		方民路(一段)路	640 呎	翻 排	
		中市華路(一段)路	10300 呎	翻 排	
		市政路(一段)路	2400 呎	翻 排	
		謹記路	4000 呎	翻 排	
		新大共路	6000 呎	翻 排	
		寶	1600 呎	翻 排	
		山	8430 呎	翻 排	
	4200 呎	翻 排			

上海特別市政府工務局十六年度工程統計表 (續)

類 別		區 別	名 稱	數 量	備 註
溝 渠	溝 管	滬南 滬南 滬南 滬南 滬南 滬南 滬南 滬南 滬南 滬北 滬北 滬東 滬東 滬東	陸家浜	5820 呎	新排
			斜橋	168 呎	新排
閔南			2750 呎	新翻排	
三角			1700 呎	新排	
洗布			290 呎	新排	
三官			350 呎	新排	
穿心			200 呎	新翻排	
長生			960 呎	翻排	
南家			360 呎	新排	
雲成			480 呎	新排	
寶山			3500 呎	新翻排	
寶山			700 呎	翻排	
東賴			2000 呎	新排	
北東			2700 呎	新排	
東			1200 呎	新排	
			昌	1000 呎	新排
	涵 洞	滬北 滬北 滬北 滬北 滬北 滬北 滬北 滬東	柳江	30 呎	新排
營場			126 呎	新排	
場山			100 呎	新排	
嶺南			48 呎	新排	
嶺秀			68 呎	新排	
粵電			58 呎	新排	
水電			576 呎	新排	
水電			29 呎	新排	
中電			84 呎	新排	
東			昌	50 呎	新排

上海特別市政府工務局十六年度工程統計表 (續)

類 別	區 別	名 稱	數 量	備 註
橋 梁	鋼骨水泥	滬南 裏日暉 橋	一 座	新 建
		滬南 外日暉 橋	一 座	新 建
		滬北 普善 橋	一 座	新 建
		滬北 普橫 橋	一 座	新 建
		滬南 利涉 橋	一 座	修 繕
	鐵 橋	滬南 萬甯 橋	一 座	修 繕
		滬北 甯甯 橋	一 座	修 繕
	木 橋	滬南 匯魯西木 橋	一 座	新 建
		滬南 班路 橋	一 座	修 繕
		滬南 中道 橋	一 座	修 繕
		滬南 海潮寺 橋	一 座	修 繕
		滬北 恆豐 橋	一 座	新 建
		滬北 洩涇港 橋	一 座	新 建
		滬北 洩毛灣 橋	一 座	新 建
		滬北 同益 橋	一 座	新 建
		滬北 烏鎮 橋	一 座	新 建
		滬北 久勝 橋	一 座	新 建
		滬北 邢家宅 橋	一 座	修 繕
		滬北 七虬江 橋	一 座	修 繕
碼 頭	鋼骨水泥	滬北 東光復路	十三座	新 建
	木 質	滬南 日南暉 港	一 座	新 建
		滬南 蘇碼州 頭	一 座	修 繕
滬北	蘇碼州 河	二 座	新 建	
	鋼骨水泥	滬南 唐家灣	一 座	新 建
菜 場	鋼骨水泥	滬南 唐沈家灣	一 座	修 繕
		滬北 唐沈家灣	一 座	修 繕




上海特別市政府公安局各區所地址轄境四至及警察配置人數表 (民國十六年度)


各區名稱		第一區			第二區			第三區				第四區			第五區					第六區		第七區
各區地址		毛家街口			老西門外壁周路			浦東爛泥渡				長安路通安里			閘北寶山路天吉里					曹家渡		吳淞鎮關前街
轄境四至		東至黃浦江南抵新碼頭 西至大馬路北至十六舖小東門			東至中環路南至黃浦江 西至東順橋北至法租界			北至十八間南至陸家渡 西至黃浦江北至黃浦江				東至大橋路同臨路南至光復路 西至小沙渡北至廟頭彭浦橋			東至北四川路南至寶山路口西至共和新路北至第三編					東至靜安寺南至北橋路 西至南京路北至小沙渡		東至黃浦江南至楊家巷 西至四塘路北至彭家宅
分駐所數					3							1			2					1		
派出所數		1			4			2				4			5					4		1
警察人員配置	警察官	5			7			3				4			5					4		3
	巡長	13			19			10				19			18					11		6
	巡警	121			189			100				189			180					110		60
	計	139			215			113				212			203					125		69
各所名稱		第一所	第二所	第三所	第一所	第二所	第一所	第二所	第三所	第四所	第一所	第二所	第三所	第一所	第二所	第三所	第四所	第五所	第一所	第二所	第一所	
各所地址		小浦陀橋	延祥寺前	大馬路內	北北門內	沈善閣路	楊家渡	洋涇鎮	塘橋橋	高橋橋	蒙古路	長安路	黃如鎮	虬江路	虬江路	閘家木橋	明翔港	江灣後街	北新涇	徐家匯	吳淞鎮	
轄境四至		東至黃浦江 南至東順橋 西至南倉街 北至新碼頭	東至小東門 南至東順橋 西至東順橋 北至民國路	東至大馬路 南至東順橋 西至東順橋 北至東順橋	東至東順橋 南至東順橋 西至東順橋 北至東順橋	東至東順橋 南至東順橋 西至東順橋 北至東順橋	東至孔廟 南至胡家木橋 西至黃浦江 北至法租界	東至川沙縣 南至南碼頭 西至三區 北至黃浦江	東至陸家渡 南至周太廟 西至東順橋 北至東順橋	東至滬海 南至上海縣 西至黃浦江	東至公共租界 南至東順橋 西至東順橋 北至東順橋	東至楊家渡 西至東順橋 北至東順橋	東至東順橋 西至東順橋 北至東順橋	東至東順橋 西至東順橋 北至東順橋	東至北四川路 南至東順橋 西至東順橋 北至東順橋	東至北四川路 南至東順橋 西至東順橋 北至東順橋	東至北四川路 南至東順橋 西至東順橋 北至東順橋	東至北四川路 南至東順橋 西至東順橋 北至東順橋	東至東順橋 南至東順橋 西至東順橋 北至東順橋	東至東順橋 南至東順橋 西至東順橋 北至東順橋	東至東順橋 南至東順橋 西至東順橋 北至東順橋	東至東順橋 南至東順橋 西至東順橋 北至東順橋
分駐所數								1							1					1		
派出所數		1			3			3				2			4					5		2
警察人員配置	警察官	3			3			3				3			3					3		3
	巡長	10			11			5				7			6					9		6
	巡警	99			109			100				110			99					52		46
	計	112			123			113				124			112					60		54

原书空白页

上海特別市公安局各區所新舊崗位比較圖



上海特別市政府公安局調查華租兩界火災統計圖 (民國十六年度)



公安類

上海特別市政府公安局調查華租兩界集會結社統計表 (民國十六年度)

年 別	民國十六年七月至十二月							民國十七年一月至六月							統 計											
	華 界							華 界							華 界		租 界	共 計								
境 別	第一區	第二區	第三區	第四區	第五區	第六區	第七區	共 計	公共租界	法租界	共 計	第一區	第二區	第三區	第四區	第五區	第六區	第七區	共 計	公共租界	法租界	共 計	華 界	租 界	共 計	
	類 別																									
集 會	政事集會	17	27		9			53				2		1		1			4				57		57	
	政事集會 其他集會	10	18					28	19	7	26	4		1	1	1		1	8	5	2	7	36	33	69	
共 計		15	29		11			60	17	13	30	14	24	17	4	5		3	68	15	13	28	128	58	186	
		42	74		5	20		141	36	20	56	20	24	19	5	7		4	80	20	15	35	221	91	312	
結 社	政事結社	13	17					30															30		30	
	政事結社 其他結社	19	27					46	18	9	27			1				1	1	6	2	8	47	35	82	
共 計		11	19		9			39	23	18	41	5	8	6	5	1			25	12	5	17	64	58	122	
		43	63		9			115	41	27	68	5	8	7	5	1			26	18	7	25	141	93	234	
備 考																										

上海特別市區內寺廟所數及住守人數統計表 (民國十六年度)

類別	僧				道				尼				女道士			
	所數	人數			所數	人數			所數	人數			所數	人數		
		師徒	雇人	合計		師徒	雇人	合計		師徒	雇人	合計		師徒	雇人	合計
第一區 區第一所 區第二所 區第三所	1 6 1 9	2 39 1 426			3 3 2 1	8 9 12 4			1 1 1 1	9 4 4 6						
第二區 區第二所 區第三所	7 7 6	122 166 80			1 2	2 6			8 3 5	44 20 29						
第三區 區第一所 區第二所 區第三所 區第四所	1 2 4 5	2 23 9 8	3		6 2 3 21	11 1 4 6			1 1 3 3	4 4 7 9	2			6		
第四區 區第一所 區第二所 區第三所	3 5 2 9	14 23 16 28			5 3 3 10	10 5 15			3 1 1 7	20 4 4 18				11		
第五區 區第一所 區第二所 區第三所 區第四所 區第五所	4 2 5 3 12 3	10 6 60 10 23 24	3	7	12 3	95 22			7 6 3 3 8	62 29 11 21 28	6	1 2 2		28		
第六區 區第一所 區第二所	7 3	10 9			4 5	11 4			1 2	6 8						
第七區 區第一所	4 4	14 4			4 9	15 6										
統計	115	12	6	1129	119	288	69	11	339	20	2			60		

產公產統計表 (民國十六年度)

收 入 用 途						價 值		備 考	
有 收 入					無 收 入	最 高	最 低		
國 稅	公 益	教 育	慈 善	自 用					
1	8 25	1	1	1	7	20,000	4,000	價值不明 以元為單位以下做此 價值不明	
		1	5		13	70,000	800		
		1	2 4		3				
					7 8 1	26,000 50,000	2,400	價值不明	
	1		2	1	2 3 5 29	1,000 5,400 2,900 50,000	500 2,330 500 50	畝數不詳	
				2		2 5	50,000 90,000		24,000
				1		5	300		12
					2 4	3,000	300	價值不明	
				6	14 21	25,000 1,300	1,500 20		
	1			12		1,650	220		
			3		4	3	50,000	7,000	
2		4	1			300,000	4,000		
		2	1		2	12,000	2,000		
3	35	12	19	24	131	300,000	12		

上海特別市區內官

類別 區所別		種類			田產或房屋			管理人	
		官產	公產	合計	畝數	荒地數	間數	機關	個人
第一區	第一區所		11	11	17.80			1	10
	第一區第一所		13	13	35.33		87	2	11
	第一區第二所		40	40	41.21			2	38
	第一區第三所	1	8	9	43.27		240	6	3
第二區	第二區	5	2	7	59.00			7	
	第二區第一所	8		8	42.90		82	1	7
	第二區第二所	1		1	10.00		100	1	
第三區	第三區	3		3					3
	第三區第一所	3		3					3
	第三區第二所		2	5	2.77	14.50	19	4	1
	第三區第三所		6	6	8.07	6.70	20	6	
第四區	第三區第四所	3	28	31		14.19	241	6	25
	第四區		2	2			198	2	
	第四區第一所		1	1	2.00		13		1
	第四區第二所		5	5		8.30		5	
第五區	第五區		2	2			22		2
	第五區第一所	1	3	4	0.40	3.50	2	2	2
	第五區第二所								
	第五區第三所		20	20	34.80		296		20
	第五區第四所		21	21	12.00	18.83		21	
第六區	第六區								
	第六區第一所	1	12	13	60.00	6.00		1	12
第七區	第六區第二所	1	9	10	284.00		345	6	4
	第七區	4	1	5	154.00		227	5	
第七區	第七區第一所	4	3	7	47.00		337		7
	第七區第二所								
統計		35	189	224	854.55	72.02	2229	78	146

上海特別市戶口分類統計簡表

(民國十七年九月調查)

戶數	正戶	185,112	
	附戶	126,032	
人口總數	男		女
	865,461		638,461
現他壯學蓄總國民黨	住往丁童辦足員	858,397	636,460
		7,046	2,001
		310,455	111,675
		130,120	
		116	476
		3,295	334
職業	有	528,339	117,106
	無	62,333	306,656
宗教	佛道回耶天其 穌主 教教教教教他	154,127	117,193
		1,268	448
		2,634	2,304
		3,249	2,476
		8,091	7,974
		3	1
廢會受刑事處分疾者者者者者 素行跡不不可疑居者者者者者 形跡家屬屬雜居者者者者者 非家屬屬雜居者者者者者	戶口別 英法德俄日其 美法德俄日其 別僑僑僑僑僑 居本市之外國人	447	202
		5	
		2	
		2	
		34,454	15,710
寄居本市之外國人	戶口別 英法德俄日其 美法德俄日其 別僑僑僑僑僑 居本市之外國人	265	1,159
		88	368
		17	103
		66	234
		63	256
		1,314	6,399
188	930		
	合計	2,001	9,449
全市戶口總數	戶		311,144
	口		1,053,921

上海特別市政府公安局調查迷路兒童統計表 (民國十六年度)

年 別	民 國 十 六 年												民 國 十 七 年												統 計		
	七 月	八 月	九 月	十 月	十 一 月	十 二 月	一 月	二 月	三 月	四 月	五 月	六 月	男	女	共 計	男	女	共 計									
第一區	男			1	1	1		1	2						5	4	9										
	女														18	5	23										
第二區	男		1					1	3			4			3	6	9										
	女	1						1				1			3	1	4										
第三區	男																										
	女																										
第四區	男																										
	女		1												3	5	8										
第五區	男																										
	女																										
第六區	男				1																						
	女	2													6	5	11										
第七區	男																										
	女						1																				
共 計	4	3	3	8	1	3	3	1	1	1	3	1	1	2	2	2	35										
備 考	3	3	1	2	2	1	1	1	7	1	2	4	3	4	22	57											

上海特別市政府公安局經辦市區內犯罪統計表 (民國十六年度)

類別	數別	犯罪數與人數																							
		擄人勒贖		殺		傷		強盜		竊		盜		絡		竊		姦		拐		其他		合計	
境別	數別	次數	人數	次數	人數	次數	人數	次數	人數	次數	人數	次數	人數	次數	人數	次數	人數	次數	人數	次數	人數	次數	人數	次數	人數
第一區	已破案	5	10	17	42	20	28	66	100	27	34	13	26	300	666	448	906	1	4	17	26	300	666	448	906
	未破案	1	4			57	176	5	7							63	187								
第二區	已破案	1	2	17	61	22	35	93	131	41	55	10	17	271	573	455	874								
	未破案			2	4	79	246	7	10							88	260								
第三區	已破案			18	30	17	43	30	69	3	7	17	26	144	350	229	525								
	未破案					20	76									20	76								
第四區	已破案			6	21	10	25	1	2			4	7	79	140	100	195								
	未破案			1	2	51	159	1	1							53	162								
第五區	已破案	2	3	21	36	24	69	16	23	2	2	15	25	224	377	304	535								
	未破案	1	4	5	7	58	189							2	2	66	202								
第六區	已破案			23	51	15	25	13	26	5	8	20	37	112	291	188	438								
	未破案			1	2	17	57	1	2							19	61								
第七區	已破案					1	1	2	5					9	14	12	20								
	未破案					7	22									7	22								
計	已破案	8	15	102	241	109	226	221	356	78	106	79	138	1139	2411	1736	3493								
	未破案	2	8	9	15	289	925	14	20					2	2	316	970								

上海特別市政府公安局各區隊警察檢舉處分違警律者人數統計表

(民國十六年度)

類別	關於政治者	關於公共危害者	關於交通者	關於通信者	關於秩序者	關於風俗者	關於衛生者	關於財產者	合計
第一區		37	10		132	308	14	9	510
第二區		66	6	2	102	290	13	26	505
第三區	4	27	3		64	239	2	9	348
第四區		37	8		26	61	2		134
第五區		59	8	1	61	205	1	5	341
第六區	1	27	2	1	56	132	6	5	229
第七區					2	10			12
安隊		31	2		2	2		5	4
緝隊		3	9	1	16	78	10		147
偵水						35			74
計	5	287	48	5	492	1360	48	59	2204

公安類

上海特別市政府公安局各區隊警察檢舉強竊盜物及遺失物價額件數統計表

(民國十六年度)

類別	強 竊 盜 物 遺 失 物														
	強 竊				盜 物				遺 失 物						
	強		竊		盜		物		遺		失		物		
已領	未領	已領	未領	已領	未領	已領	未領	已領	未領	已領	未領	已領	未領	已領	未領
第一區	1	1	7	7	1	4	16	12	2						
第二區			7	7	1	1	21	14	1						
第三區			1	1	1	1	5	4	3						
第四區			5	5	1	3	1	1	2						
第五區			3	3		2	4	5	2						
第六區					2	1	4	3	2						
第七區															
第八區															
第九區															
第十區															
第十一區															
第十二區															
第十三區															
第十四區															
第十五區															
第十六區															
第十七區															
第十八區															
第十九區															
第二十區															
計	2		34		29	5	14	65	42	13					

上海特別市政府公安局各區警察救護殺傷竊盜等案人數統計

(民國十六年度)

類別	擄人勒贖		鬥毆殺傷		自殺		中毒		被強盜		被竊盜		被給竊		被詐騙		醉人		老弱廢疾		迷棄小兒		道路急病		意外危險		其他		合計		
	男	女	男	女	男	女	男	女	男	女	男	女	男	女	男	女	男	女	男	女	男	女	男	女	男	女	男	女	男	女	
第一區	5		11	1	3	1	9	2	19	3	6	1	1	4															54	12	66
第二區	1		12	1			12	1	22	7	7	2	2	8						1								56	19	75	
第三區			8	2		1	8		12	1	3	3	1	5														32	11	43	
第四區			3	1		2	5		1	2	2	1	1	5														13	8	21	
第五區			11	2		1	10	1	4	2	1	2	2	14														32	21	53	
第六區			9	3		1	4	1	1	6	2	1	1	8														22	13	35	
第七區							1			1																		2		2	
計	9		54	10	3	6	49	5	65	13	21	3	8	44	1	2			1								211	84	295		

上海特別市政府公安局發給槍械執照統計表
(民國十六年度)

項 別	年 月 別 人 數	民 國 十 六 年						民 國 十 七 年					統 計
		七 月	八 月	九 月	十 月	十一 月	十二 月	一 月	二 月	三 月	四 月	五 月	
		8	9	25	42	23	25	30	94	63	62	3	
船	本國	15	135	112233144	14427	11225520	114449	11113344	2111331919	111113101024		11111333345689168	
	外國	2							11	12		111124	
職 業	農工軍學醫警正商律師	1124	16	123318	153331	13317	22211	6621	111113671	1111162249	3	111332022382892	
	年齡	482838	363133	512234	582537	572336	482434	532034	581937	572136	601737	382627	601737
住 址	本	11	11	31	132	21	21	11	34	32	11	134102736311521283829716461	
	市	11	11	13	12	11	11	31	4221112314	112	11	725972817	
槍 械 名 目	特別區	2	22	1031	351	23	641	842	1947	235	17435	2	725972817
	普通區	314	222	1553	252215	19224	12126	1529	44831	30217	463	214919127	
槍 械 枝 數		8	9	25	44	23	25	30	95	63	64	3	389
備 考													

上海特別市政府公安局發給影戲院執照統計表 (民國十六年度)

項別	年別		民國十六年												統計			
	月別	執照張數	七月	八月	九月	十月	十一月	十二月	一月	二月	三月	四月	五月	六月				
籍貫 經理人	蘇江東	千元上															5	
資本	一千二百元至四萬	千元以上		1	1	3	1										5	
座位	三百至八百座	座以上		1	1	5	1										8	
工役	臨時五人	僱以用下		1	1	1	2	3									1	
開設地點	一三三四五五六區區區區區區	所所所所所所		1													1	
備考				經理人不一詳察			資本者不一詳察		無	無	無	無	無	無	無		1	
備考																		1
備考																		1
備考																		1
備考																		1
備考																		2
備考																		2
備考																		1

上海特別市政府公安局發給戲園執照統計表 (民國十六年度)

項別	執照張數	民國十六年						民國十七年						統計		
		七月	八月	九月	十月	十一月	十二月	一月	二月	三月	四月	五月	六月			
經理人精質	浙江安徽廣東			1	5	3	1	2	1	1	1	1	2	2	2	24
資本	一百五十元至一千元				6	3	1	1	1	1	1	1	2	1	1	11
座位	二百至五百座			1	5	7	1	1	1	1	2	1	2	1	1	11
工役	五人以上			2	13						2	1	2	1	20	
開設地點	所區所所區所區所所區所區			1	2	3	1	1	1	1	1	1	1	1	1	16
備考	無			經理人精質不詳者一家	資本不詳者二家	經理人精質不詳者一家	資本不詳者二家	經理人精質不詳者一家	資本不詳者一家	無	無	經理人精質不詳者一家	經理人精質不詳者一家	工役不詳者一家	1	1

上海特別市政府公安局發給客棧執照統計表 (民國十六年度)

項 別	執照 張數	民國十六年					民國十七年			統 計	
		八月	九月	十月	十一月	十二月	一月	二月	三月		
		1	15	28	1	5	1	1	1		
經理人貫籍	江浙安直	蘇江徽隸	1	6 8 1	18 9 1	1	5	1	1	1	32 19 1 1
資本	十一元 五百元 一千元	元至五 百至一 千五百 元	1	10 1 3	6 11 9 1 1	1	4 1	1	1	1	10 23 13 5 1
間數	一間至 五十二 間	五至十 三至六 十三間	1	4 8 2	16 10 1	1	4 1	1	1	1	25 22 4
統間位	不備者		1	6	11		5	1	1	1	26
	備者	四具至 二十具 至七十 具		6 1	7 9	1					14 10
店夥	不僱者				5	1	4				10
	僱者	一人至 五人		11 3	19 1		1	1	1	1	31 7
開設地點	一區	區	1	10	10	1			1	1	22
	二區	區		2	6						9
	三區	區			2						2
	四區	區			5		4				1
	五區	區		1	2	1	1	1			4
備考			店夥不詳者一家	統間不詳者一家 舖位不詳者一家 資本不詳者一家	店夥不詳者一家 舖位不詳者一家 房間不備者一家	店夥不詳者三家 舖位不詳者一家 房間不備者一家					4 4 1 1

上海特別市政府公安局發給旅行護照統計表 (民國十六年度)

項 別	年 別 月 別 人 數	民 國 十 六 年						民 國 十 七 年						統 計						
		七月	八月	九月	十月	十一月	十二月	一月	二月	三月	四月	五月	六月							
性 別	男 女		3	1		50	8	3	9	2	2	1	1	4	5	1	2	3	87	
			1	1		50	3	3	1	1	1	1	1	1	1	1	1	1	2	7
籍 貫	江 浙 福 山 廣 不 蘇 西 江 建 東 東 詳		2	1		50	1	7	3	3	7	1	1	1	1	1	1	1	9	
			1	1		50	3	1	1	1	1	1	1	1	1	1	1	1	2	21
職 業	軍 政 學 商 不 詳		3			50	8		2	6	1	2		1	3	4	1	1	4	
			1			50	3		2	1	2		1		1	1	1	2	26	
目 的 地	江 江 陝 福 浙 山 廣 湖 蘇 西 西 建 江 東 東 北		2	1		50	1	7	2	7	1	1	1	2	6	2	1	2	119	
			1	1		50	3		1	1	1	1	1	1	1	1	1	1	22	
旅 行 的 護 照	公 學 返 務 術 籍 數		4			50	1	10	2	9	1	1	1	3	2	120	1	1	9	
			3			1	6	10	1	1	1	1	1	4	8	4	2	2	170	
備 考		有 數 人 或 數 十 八 人 同 領 一 張 護 照 者 其 籍 貫 職 業 間 有 不 詳																		40

上海特別市政府公安局發給狩獵證書統計表

(民國十六年度)

項 別		年 別 月 別 證 書 張 數	民國十六年			民國十七年			統 計
			十 月	十一 月	十二 月	一 月	二 月	三 月	
			1	127	127	86	29	12	
狩 獵 人	本 國	西蘇江東川徽東隸僑 江江浙廣四安山直華	1	57 15 35 3 1	67 6 9 2 1 1	1 27 15 8 2	13 4 6	4 2 3	1 169 42 61 3 5 1 1 1
	外 國	美比英德法日奧 西班牙 土耳其		2 2 10 1	5 3 30 1 1	2 3 5 3 20	1 2 3	1 2	2 3 8 8 8 65 1 1 1
職 業	軍政學醫農工商		1	12 8 7 6 8 86	11 1 31 7 76	1 4 2 2 15 5 57	2 3 3 21	2 1 3 1 5	1 31 12 12 56 23 246
年 齡	最 高 最 低 平 均			69 20 34	57 20 35	70 18 37	62 26 36	47 25 36	70 18 36
備 考	本表按照規定狩獵期間以每年十月起至翌年三月末日止分期統計								

上海特別市政府公安局各區所隊官員長警人數表

(民國十六年度)

類別	區長	所長	教務長	隊長	隊員	教官	分隊長	事務員	助教	書記	巡官	偵緝員	巡長	巡警	合計
第一區署	1	1								1	3		13	121	139
第一區第一隊		1								1	1		10	99	112
第一區第二隊		1								1	1		11	109	123
第一區第三隊		1								1	1		10	100	112
第一區第四隊		1								1	5		19	189	215
第一區第五隊		1								1	1		11	110	123
第一區第六隊		1								1	1		10	99	112
第一區第七隊		1								1	1		10	100	112
第一區第八隊		1								1	1		5	52	60
第一區第九隊		1								1	1		5	46	54
第一區第十隊		1								1	2		8	75	87
第一區第十一隊		1								1	1		4	40	47
第一區第十二隊	1									1	3		19	189	213
第一區第十三隊		1								1	1		7	68	78
第一區第十四隊		1								1	1		7	68	78
第一區第十五隊		1								1	1		6	59	68
第一區第十六隊	1									1	3		18	180	203
第一區第十七隊		1								1	1		9	90	102
第一區第十八隊		1								1	1		11	110	124
第一區第十九隊		1								1	1		7	70	80
第一區第二十隊		1								1	2		7	68	79
第一區第二十一隊		1								1	1		6	59	68
第一區第二十二隊	1									1	2		11	110	125
第一區第二十三隊		1								1	1		7	69	79
第一區第二十四隊		1								1	1		6	59	68
第一區第二十五隊	1									1	1		6	60	69
第一區第二十六隊		1								1	1		6	60	69
保安第一隊				1						1	3		13	134	152
保安第二隊				1						1	2		11	98	113
保安第三隊				1						1	2		10	98	112
保安第四隊				1						1	2		10	99	113
保安第五隊				1						1	2		10	100	114
保安第六隊				1						1	2		10	98	112
保安第七隊					1									25	26
軍水偵教				1						1	2		11	61	76
股所				1						1		16			18
總計	7	21	1	9	1	3	3	2	6	39	55	16	324	3,313	3,799
備考															

上海特別市政府公安局內外部職員任免升降調補統計表 (民國十六年度)

類別 月別	委任	調任	升級	降級	辭職	免職	死亡	總計	備考	
十六年七月	67	3			2	3		75	(一) 表列八月份與十月份兩月委任人員數之多者因係沈前局長到差後現在局長到差後之加委舊部職員理合申明	
十六年八月	150	10		1	10	4		175		
十六年九月	21	6			7	4		38		
十六年十月	123	4			26	21		174		
十六年十一月	18	1	1		3	5		28		
十六年十二月	16	10	1		3	5		35		
十七年一月	11	7	1	1		5		25		
十七年二月	12	8	1		3	3		27		
十七年三月	9	9	1		2	5		27		
十七年四月	37	11	2	1	1	1		53		
十七年五月	8	8			3	3		22		
十七年六月	3	14			1	1	1	20		
合計	475	91	7	4	65	57	1	700		

公安類

上海特別市政府公安局內外職員功過賞罰統計表 (民國十六年度)

類別 月別	升級	記功	獎金	傳諭嘉獎	免職	降級	罰薪	記過	申斥	總計	備考
十六年七月		1		2	2				1	6	
十六年八月	1	2		1	4	1		3	1	13	
十六年九月				3	4			2	5	14	
十六年十月	2	5		1	24			1		33	
十六年十一月					3					3	
十六年十二月	1	2		1	5					9	
十七年一月		2			4	1		5		12	
十七年二月	2	10			2	1		4	2	21	
十七年三月		15			5	2		14	4	40	
十七年四月	2	5		5	1	1		1	1	16	
十七年五月					3					3	
十七年六月					1					1	
合計	8	42		13	58	6		30	14	171	

上海特別市政府公安局警官因公傷亡褒賞恤助統計表 (民國十六年度)

員警別	官			員			巡			長			巡			警		備考			
	賞與	褒獎	傷殘養	死亡助	其他恤	賞與	褒獎	傷殘養	死亡助	其他恤	賞與	褒獎	傷殘養	死亡助	其他恤	賞與	褒獎		傷殘養	死亡助	其他恤
月																					
八						1					1					1			2	1	1
九											1					1			1		1
十											1					1			1		1
十一											1					1			1		1
十二																1			1		1
月																					
一											1					1			1		1
二											1					1			1		1
三											1					1			1		1
四											1					1			1		1
五											1					1			1		1
六											1					1			1		1
月																					
合計			1			1		1			5		8	16	4						

公安類

上海特別市政府公安局各區所隊長警功過獎革統計表 (民國十六年度)

類別	月別		合計	備考
	長警別	別		
升級	巡長警	十七年六月 11	26	
記功	巡長警	十七年六月 11	26	
	巡長警	十七年六月 11	134	
獎金	巡長警	十七年六月 11	10	
	巡長警	十七年六月 11	5	
傳嘉 諭獎	巡長警	十七年六月 11	13	
	巡長警	十七年六月 11	42	
革除	巡長警	十七年六月 11	44	
	巡長警	十七年六月 11	323	
降級	巡長警	十七年六月 11	6	
	巡長警	十七年六月 11	8	
罰薪	巡長警	十七年六月 11		
	巡長警	十七年六月 11		
記過	巡長警	十七年六月 11	4	
	巡長警	十七年六月 11	31	
申斥	巡長警	十七年六月 11	15	
	巡長警	十七年六月 11	24	

上海特別市政府公安局各區所隊長警開除募補死亡統計表 (民國十六年度)


長警別	月別		巡	長	巡	警	備	考
	類別	月別						
巡	補 補 級 級 假 除 亡	十七年六月	7	1	53	715	20	
		十七年七月	1	69	74	74	2	
		十七年八月	4	41	74	2	7	
		十七年九月	2	69	74	2	31	
		十七年十月	1	11	10	7	82	
		十七年十一月	3	11	10	3	5	
		十七年十二月	4	11	10	1	20	
		十八年一月	2	4	4	1	29	
		十八年二月	2	4	4	1	1	
		十八年三月	1	4	4	1		
		十八年四月	2	4	4	1		
		十八年五月	1	4	4	1		
長	升 降 調 募 長 開 死	十七年六月	5	53	92	82		
		十七年七月	1	92	74	9		
		十七年八月	5	64	74	1		3
		十七年九月	3	64	74	1		8
		十七年十月	6	64	74	1		7
		十七年十一月	6	64	74	1		28
		十七年十二月	1	64	74	1		17
		十八年一月	5	64	74	1		12
		十八年二月	5	64	74	1		343
		十八年三月	3	64	74	1		21
		十八年四月	5	64	74	1		
		十八年五月	10	64	74	1		
巡	級 級 假 除 亡	十七年六月	2	43	31	7		
		十七年七月	2	43	31	7		
		十七年八月	4	43	31	7		
		十七年九月	1	43	31	7		
		十七年十月	1	43	31	7		
		十七年十一月	3	43	31	7		
		十七年十二月	6	43	31	7		
		十八年一月	5	43	31	7		
		十八年二月	5	43	31	7		
		十八年三月	6	43	31	7		
		十八年四月	6	43	31	7		
		十八年五月	6	43	31	7		

上海特別市政府公安局內外部各項罰款收入統計表 (民國十六年度)

類別	違警罰款	衛生罰款	車輛罰款	總計	備考
十六年七月	\$ 2,768.30			\$ 2,768.30	(一) 本表數字下 點有小數點 者係圓字之 代表理合申 明
十六年八月	2,594.80			2,594.80	
十六年九月	2,497.40			2,497.40	
十六年十一月	2,934.00			2,934.00	
十六年十二月	3,521.90			3,521.90	
十七年一月	2,633.00	92.00	64.20	2,789.20	
十七年二月	2,481.10	58.50	844.15	3,383.75	
十七年三月	2,094.40	95.20	567.20	2,756.80	
十七年四月	2,016.50	52.00	2,075.15	4,143.65	
十七年五月	2,688.00	127.10	1,133.15	3,948.25	
十七年六月	2,572.00	252.50	625.62	3,450.12	
合計	32,417.43	677.30	5,309.47	38,404.20	

上海特別市政府公安局各區所隊原有及補充槍彈統計表 (民國十六年度)

類別	月別	步槍	子彈	馬槍	子彈	駁壳	子彈	白郎林	子彈	五六輪槍	子彈	總計		備考
												槍	子彈	
接管原有 剩餘槍械	民國十六年	281		4		22		8		18		11		
	七月					10		2	200			12	1,200	
	八月					100		12	1,000			240	7,500	
民國十七年	十二月					9	900	14	1,290			23	2,190	
	十一月													
	十月	125	5,550	3										
	九月													
	八月													
	七月	716	40,450			2	360	27	2,600			745	43,410	
合計	一月	18	14,360					100	9,500			118	9,500	
	二月											48	14,360	
	三月	388	114,770			36		12	1,200			395	114,770	
合計	1,528	175,130	7		179	3,260	194	15,799	18		1,926	194,180		



衛
生

上海特別市政府衛生局十六年度佈種牛痘人數統計表
(十六年十月開始至十七年五月結束)

月 別	歲 種 別	成 年		兒 童		總 計
		初 種	復 種	初 種	復 種	
十 六 年 十 月					52	52
十 一 月		14	183	1965	6049	8211
十 二 月		7	35	351	3973	4366
十 七 年 一 月		10	90	396	178	674
二 月		8	315	847	3462	4632
三 月		18	341	4814	23398	28571
四 月		355	828	2953	13569	17705
五 月				389	2531	2920
合 計		412	1792	11715	53212	67131

上海特別市政府衛生局十六年度注射預防霍亂
疫苗人數統計表

月 份	注射一次者	注射二次者	共 計
七 月 份	7658	169	7827
八 月 份	3931	1134	5065
九 月 份	121	85	206
十 月 至 五 月	未 注 射	未 注 射	未 注 射
六 月 份	19137	16671	35808
總 計	30847	18059	48906

上海特別市政府衛生局試驗所十六年度化驗統計表

月份	化學部										細菌部										合計				
	食品	飲料	穢水	藥品	鴉牙	水	酒類	牛乳	調味品	司法鑑定	白喉培養	死鼠檢查	雜項抹片	動物試驗	牛乳	繼氏反應	瓦氏反應	水	糞	溺		尿道分泌	膿	血	痰
十六年				1	1	5			2						8	15	5	8	4	13	1		2	2	48
七月				1	1	33	13						4	2	6	39	33	3	3	5	5		10	10	158
八月			1	1	24			2						1	6	25	26	10	4	5	3	2	8	8	116
九月				2	8	10		6						15	6	11	5	5	4	5	5		3	3	44
十月				1	10	11		6			1			1	5	26	8	1	10	1	5	5	5	5	353
十一月				21	11			6			88			1	5	20	10	5	4	4	4		4	4	185
十二月				1	13	4		1				2		3	3	10	5	2	4	4		3	3	39	
十七年				1	8	8		1		1		2		11	3	40	10	7	5	5		6	6	110	
一月				13	18	18		8				7		13	8	60	18	7	5	2		8	8	166	
二月				11	18	18		11				13		1	3	68	21	16	2	2		8	8	153	
三月				3	25	25						6		7	3	58	21	16	7	7		20	20	197	
四月				2		3	5					12			6	41	8	13	2			21	21	109	
五月																									
六月																									
總計	3	3	1	82	1	167	18	26	2	1	351	45	4	51	61	413	170	90	47	35	6	2	98	1678	

衛生局

上海特別市政府衛生局十六年度辦理出口肉類種類重量及檢驗費統計表

月 份	肉 類 種 類 及 重 量			檢 驗 費 銀 數
	火 腿 及 凍 肉	猪 油	罐 頭	
十六年七月	17840斤	1100罐	243箱	257.70兩
八 月	12890	7000	156	494.50
九 月	49955	5600	157	795.25
十 月	77890	4600	77	1016.60
十 一 月	177290	2900	—	1917.90
十 二 月	121390	10250	56	1732.00
十七年一 月	8350	4150	107	301.70
二 月	20709	6420	200	548.09
三 月	48870	9490	240	990.20
四 月	53055	2300	230	673.40
五 月	38758	—	50	394.10
六 月	37270	—	85	382.50
總 計	664267	53810	1601	9503.94
附 記	按七月份檢驗費銀數內二十七兩一錢係滬衛生局收入 又二百三十兩零六錢係上海特別市政府衛生局收入			

上海特別市政府衛生局十六年度宰猪檢驗統計表

月份	檢驗無病猪隻數	檢驗病猪隻數	檢驗猪隻總數	每十萬頭猪中之病猪數
十六年十二月	1583	6	1589	377.6
十七年一月	17326	22	17348	126.8
二月	11582	2	11584	17.2
三月	15755	4	15759	25.3
四月	16243	2	16245	12.3
五月	14350	4	14354	27.9
六月	16556	10	16566	60.4
總計	93395 頭	50 頭	93445 頭	53.5
附記	宰猪檢驗自十六年十二月二十七日起實行			

上海特別市政府衛生局掃除垃圾統計表

(十六年七月至十七年六月止)

區別 分段別 年 月 別	滬南區			共 計	滬北區			共 計	浦東區		共 計	總 計
	第一 段	第二 段	第三 段		第一 段	第二 段	真 如		第一 段	第二 段		
十六年七月	13080	25615	7020	45665	20100	20220	40320	2480	2400	4880	85985車	
八月	11760	25140	7380	44280	21540	21660	43200	2248	2448	4496	87480車	
九月	11690	23610	6990	42290	22980	23100	46080	2064	1984	4048	88370車	
十月	8870	19040	5790	33770	17400	17520	43920	2180	1970	4150	68620車	
十一月	8050	17120	5000	30170	16050	16125	32175	2484	2236	4720	62345車	
十二月	7810	15710	4750	28270	14820	14880	29700				57970車	
十七年一月	10800	19950	5270	36020	17796	17640	35436	2480	2400	4880	76336車	
二月	8460	11571	4727	24938	13917	13022	26939	2248	2448	4496	56373車	
三月	7080	16492	5267	28839	15926	15612	31538	2064	1984	4048	64425車	
四月	9600	15750	6720	32070	16260	16130	32390	2180	1970	4150	68610車	
五月	13200	24230	8410	45840	23683	23405	47088	2484	2236	4720	97648車	
六月	12000	24050	9843	45893	23170	23590	46560	2484	2236	4720	97173車	
合 計	122350	238278	77167	437975	223642	222704	446346車 520羅	13940	13074	27014	911335車 520羅	

衛生局檢查市立學校學生眼睛報告表

校名	受檢查學生數	患沙眼人數	百分比	患眼炎人數	百分比	眼枯	眼翳
竹塹崇明化正華溪倫文基區道昌溝壇灣橋本虹	1170	269	25.3%	112	9.4%	2	1
萬西朝東時養巨梅明尙倉南中高南農唐墮培飛	410	156	38.0%	0	0.0%	0	0
	145	46	31.7%	9	6.2%	0	0
	162	56	34.5%	19	12.3%	0	0
	521	193	37.0%	80	15.3%	1	0
	488	175	35.8%	73	14.9%	0	0
	310	97	31.3%	33	10.6%	0	0
	416	85	20.4%	56	13.4%	0	0
	157	44	28.0%	15	9.5%	0	0
	268	120	44.7%	34	12.4%	0	0
	120	31	25.8%	17	14.1%	0	0
	216	77	35.6%	14	6.4%	0	0
	140	44	31.5%	86	61.4%	0	0
	90	34	37.7%	12	13.3%	0	0
	161	64	39.7%	21	12.0%	0	0
	241	83	34.4%	33	13.7%	0	0
	135	59	43.7%	17	12.6%	0	0
	169	72	43.2%	18	10.6%	0	0
	98	36	36.7%	13	13.4%	0	0
	252	91	36.1%	43	17.1%	0	0
總計	5669	1859	32.7%	705	12.4%	3	1

衛生局檢查市立學校學生牙齒報告表

校名	受檢學生數	蛀牙	須拔牙	壞牙總數	完全好牙人數	百分比	每生患牙平均數	不正牙齒
萬西朝東時養旦梅明尙倉南中高南農唐暉培飛	1170	6686	1385	8061	26	97.7%	7	219
竹城宗明化正華溪倫文基區道昌薰壇灣橋本虹	410	2058	464	2434	13	96.5%	8	64
	145	633	177	810	4	97.3%	5	13
	162	596	191	787	8	95.0%	5	0
	521	1627	429	2056	15	97.1%	4	54
	488	2590	551	3171	5	98.9%	7	36
	310	1325	475	1800	4	98.7%	6	36
	416	1465	648	2117	10	97.5%	5	28
	157	341	157	498	6	96.2%	3	7
	268	733	347	1080	15	94.4%	4	8
	120	430	211	641	0	100.0%	5	3
	216	968	315	1283	5	97.6%	6	10
	140	357	189	546	15	89.2%	4	9
	90	274	91	365	8	91.1%	4	6
	161	430	318	748	15	90.6%	5	4
	241	478	355	833	14	94.1%	4	4
	135	520	229	749	3	97.7%	6	11
	169	895	350	1245	12	92.9%	7	11
	98	386	257	643	2	97.9%	7	6
	252	1208	434	1642	6	97.6%	7	3
總計	5669	22950	7160	30110	185	98.5%	5	549

上海特別市政府衛生局十六年度核發飲食店開業執照統計表

(十七年一月起開辦)

業別 月別	飯館	酒菜館	包飯作	糕團店	麵館	點心店	茶館	粥店	茶食店	大餅店	共計
一月	1	1			1			3			6
二月	23	43	4	8	33	9	14	10	2	5	151
三月	39	57	4	24	74	15	55	16	1	52	337
四月	24	49	3	12	56	23	96	13		65	341
五月	21	35	5	7	42	19	153	11		92	385
六月											
總計	108	185	16	51	206	66	318	53	3	214	1222

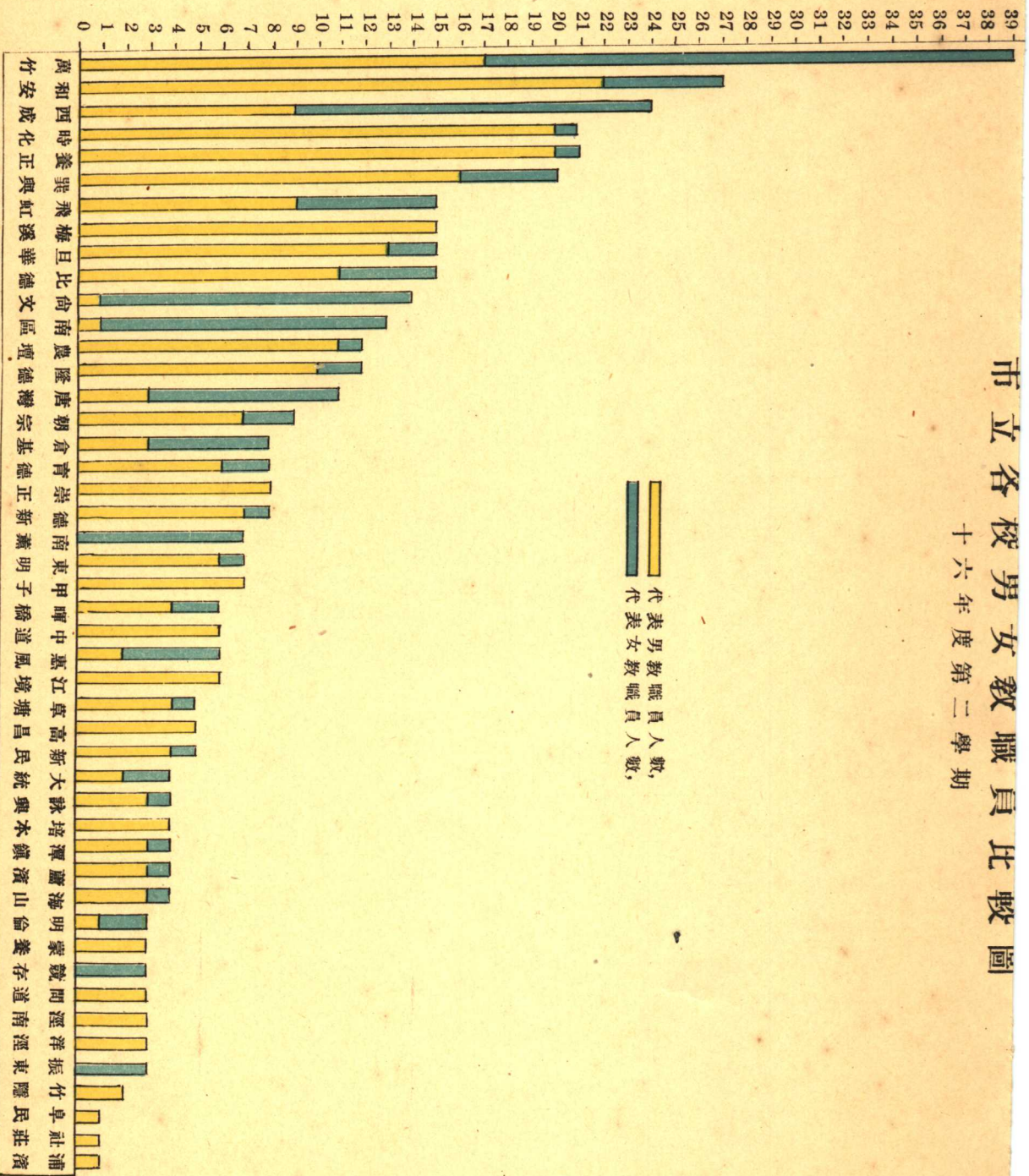
上海特別市政府衛生局與特別區英工局部衛生處經費及事業比較表

附記	事業										項目	機關				
	衛生公署	工廠衛生	學校衛生	化驗工作	生命統計	霍亂設備	防疫設備	醫藥登記	宰牲檢驗	道			清			
根據十六年度報告	未舉辦	已試辦尚未有正式系統	巡迴診療所施行治療普遍的檢驗體格並有	設有衛生試驗所尙待擴充	辦理六個月成績不完全	霍亂疫苗四八〇六人 十六年度免費注射預防	天花 六七、一三一八 十六年度免費佈種牛痘	者不准開業 訂有管理規則資格不合	由獸醫檢驗全市豬隻	年約九萬五千元	衛生局管理	年約十八萬四千元	約一角二分	年約二百萬元	一、五〇三、九二一人	上海特別市政府衛生局
據一九二七年報告	未舉辦	未舉辦	未舉辦	設有化驗處	已繼續辦理八十餘年成績不完全	未舉辦	三九、四二一人 一九二七年度施種牛痘	無管理規則自由開業	僅檢驗外國人食用之肉類	年約二十萬元	公務處管理	約二元三角九分	特別區英工局部衛生處	八三五、九六五人	特別區英工局部衛生處	



市立各校男女教職員比較圖

十六年度第二學期

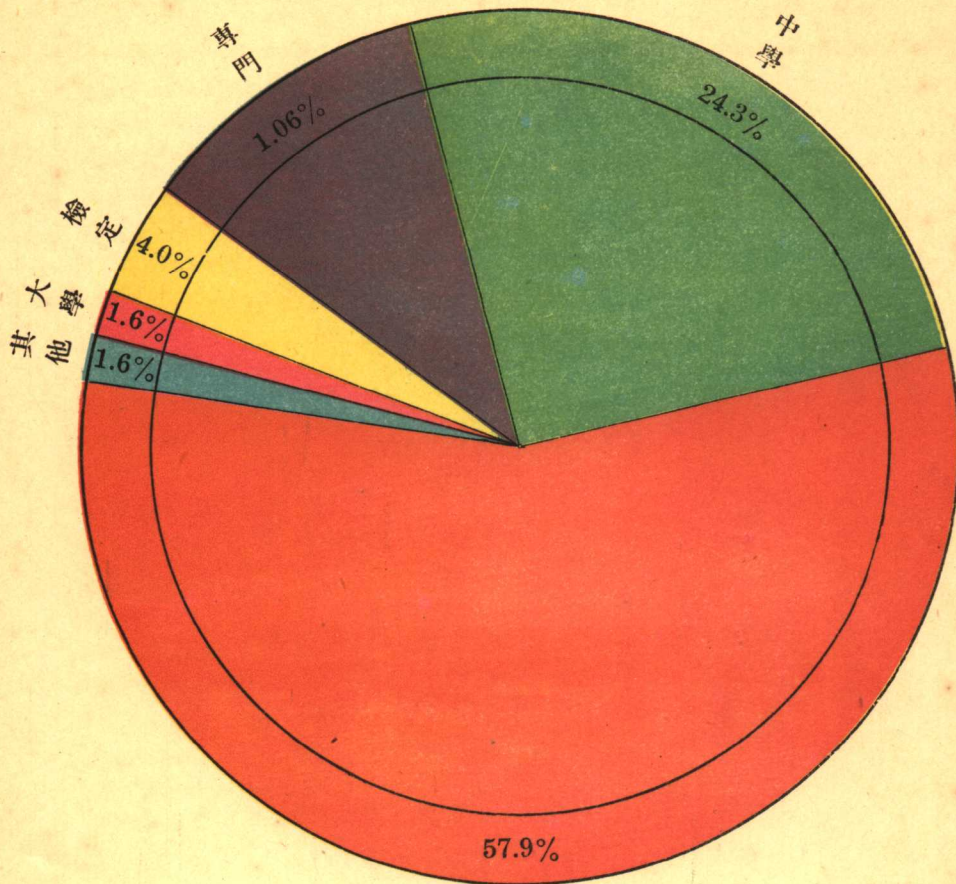


教育類

原书空白页

市立小學教職員資格比較圖

十六年度第二學期



師
範

市立各校教職員資格比較表

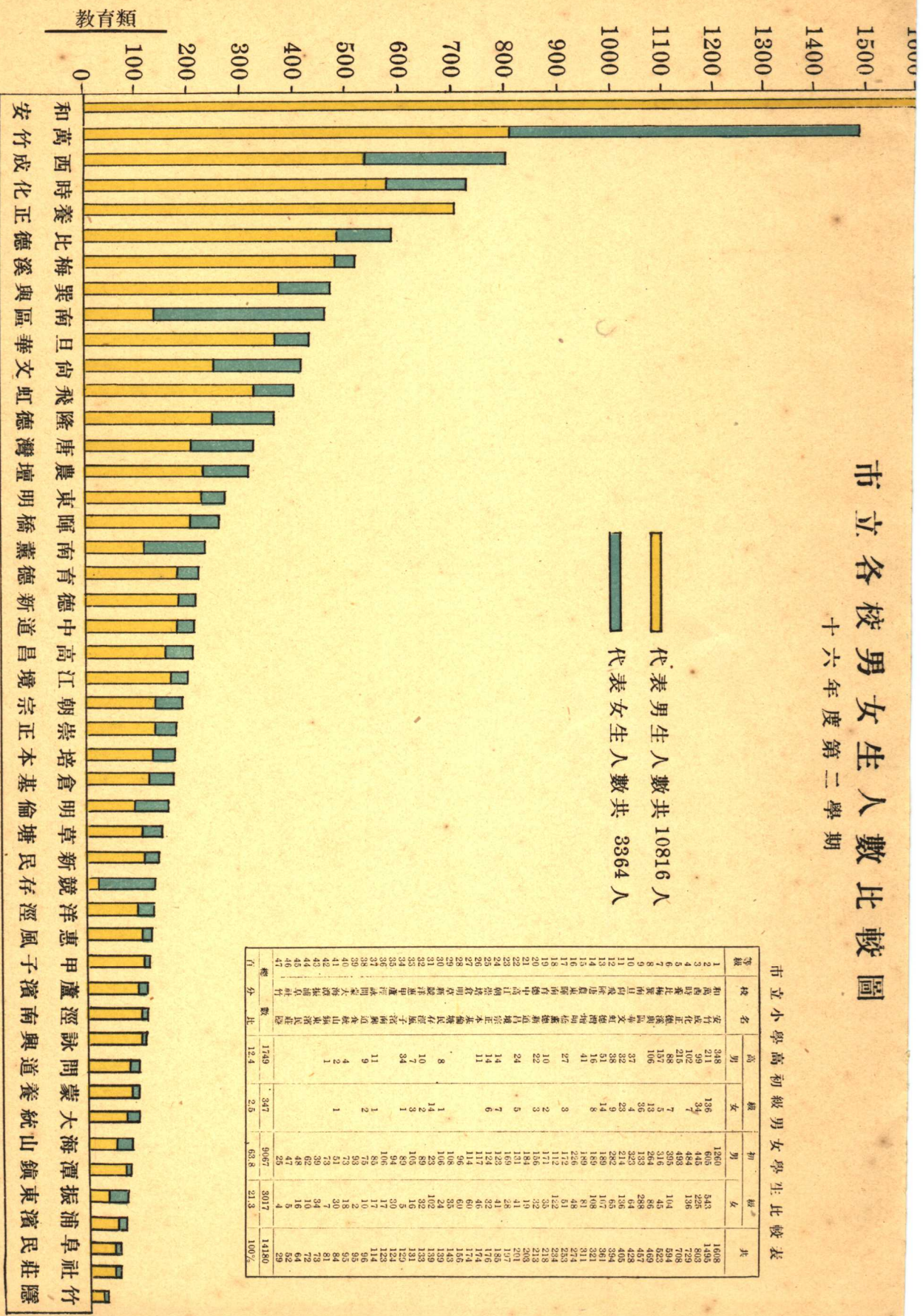
十六年度第二學期

資	格	人	數	總	數	百	分	比
師 範 教 育	師範本科畢業	229	246	246	57.9%			
	師範講習畢業	14						
	師範初級畢業	3						
中 學 教 育	中學本科畢業	93	103	103	24.3			
	中學本科肄業	3						
	中學初級畢業	7						
專 門 學 校 畢 業		45	45	45	10.6			
無 試 驗 檢 定		17	17	17	4.0			
大 學 教 育	大學本科畢業	6	7	7	1.6			
	大學本科肄業	1						
其 他		7	7	7	1.6			
總 計		425		425	100%			

原书空白页

市立各校男女生人數比較圖

十六年度第二學期



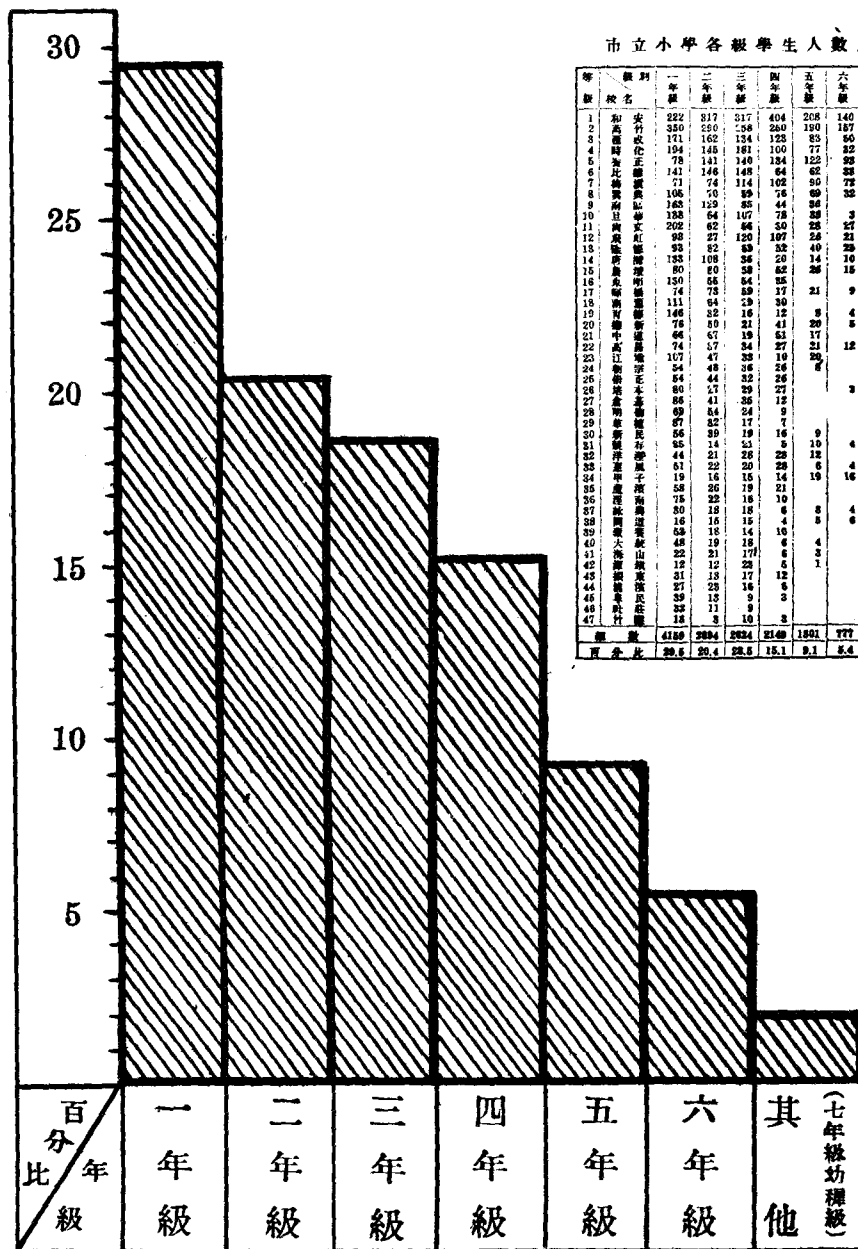
市立小學高初級男女學生比較表

等級	校名	高初級		初級		共
		男	女	男	女	
1	和萬	348	136	1260	605	1608
2	西時	211	34	605	225	1495
3	養比	99	102	445	484	803
4	梅聖	102	7	484	136	803
5	南旦	218	157	316	104	708
6	尚飛	157	106	264	86	588
7	隆唐	106	36	288	457	469
8	農東	37	23	323	64	428
9	暉南	32	14	186	107	405
10	育德	32	20	169	361	405
11	新高	18	8	108	108	361
12	道昌	16	41	189	321	361
13	境宗	13	18	156	81	311
14	正本	14	5	156	48	274
15	基倫	14	7	124	112	257
16	塘民	11	6	124	32	218
17	存涇	24	5	112	122	234
18	風子	10	2	112	35	218
19	濱南	22	3	112	32	218
20	興道	21	3	112	32	218
21	養統	21	3	112	32	218
22	山鎮	22	3	112	32	218
23	東濱	22	3	112	32	218
24	民莊	22	3	112	32	218
25	隱	22	3	112	32	218
26	和萬	24	6	117	60	174
27	西時	24	6	117	60	174
28	養比	24	6	117	60	174
29	梅聖	24	6	117	60	174
30	南旦	24	6	117	60	174
31	尚飛	24	6	117	60	174
32	隆唐	24	6	117	60	174
33	農東	24	6	117	60	174
34	暉南	24	6	117	60	174
35	育德	24	6	117	60	174
36	新高	24	6	117	60	174
37	道昌	24	6	117	60	174
38	境宗	24	6	117	60	174
39	正本	24	6	117	60	174
40	基倫	24	6	117	60	174
41	塘民	24	6	117	60	174
42	存涇	24	6	117	60	174
43	濱南	24	6	117	60	174
44	興道	24	6	117	60	174
45	養統	24	6	117	60	174
46	山鎮	24	6	117	60	174
47	東濱	24	6	117	60	174
48	民莊	24	6	117	60	174
49	隱	24	6	117	60	174
50	和萬	24	6	117	60	174
51	西時	24	6	117	60	174
52	養比	24	6	117	60	174
53	梅聖	24	6	117	60	174
54	南旦	24	6	117	60	174
55	尚飛	24	6	117	60	174
56	隆唐	24	6	117	60	174
57	農東	24	6	117	60	174
58	暉南	24	6	117	60	174
59	育德	24	6	117	60	174
60	新高	24	6	117	60	174
61	道昌	24	6	117	60	174
62	境宗	24	6	117	60	174
63	正本	24	6	117	60	174
64	基倫	24	6	117	60	174
65	塘民	24	6	117	60	174
66	存涇	24	6	117	60	174
67	濱南	24	6	117	60	174
68	興道	24	6	117	60	174
69	養統	24	6	117	60	174
70	山鎮	24	6	117	60	174
71	東濱	24	6	117	60	174
72	民莊	24	6	117	60	174
73	隱	24	6	117	60	174
74	和萬	24	6	117	60	174
75	西時	24	6	117	60	174
76	養比	24	6	117	60	174
77	梅聖	24	6	117	60	174
78	南旦	24	6	117	60	174
79	尚飛	24	6	117	60	174
80	隆唐	24	6	117	60	174
81	農東	24	6	117	60	174
82	暉南	24	6	117	60	174
83	育德	24	6	117	60	174
84	新高	24	6	117	60	174
85	道昌	24	6	117	60	174
86	境宗	24	6	117	60	174
87	正本	24	6	117	60	174
88	基倫	24	6	117	60	174
89	塘民	24	6	117	60	174
90	存涇	24	6	117	60	174
91	濱南	24	6	117	60	174
92	興道	24	6	117	60	174
93	養統	24	6	117	60	174
94	山鎮	24	6	117	60	174
95	東濱	24	6	117	60	174
96	民莊	24	6	117	60	174
97	隱	24	6	117	60	174
98	和萬	24	6	117	60	174
99	西時	24	6	117	60	174
100	養比	24	6	117	60	174

原书空白页

市立小學各級學生人數百分比圖

十六年度第二學期

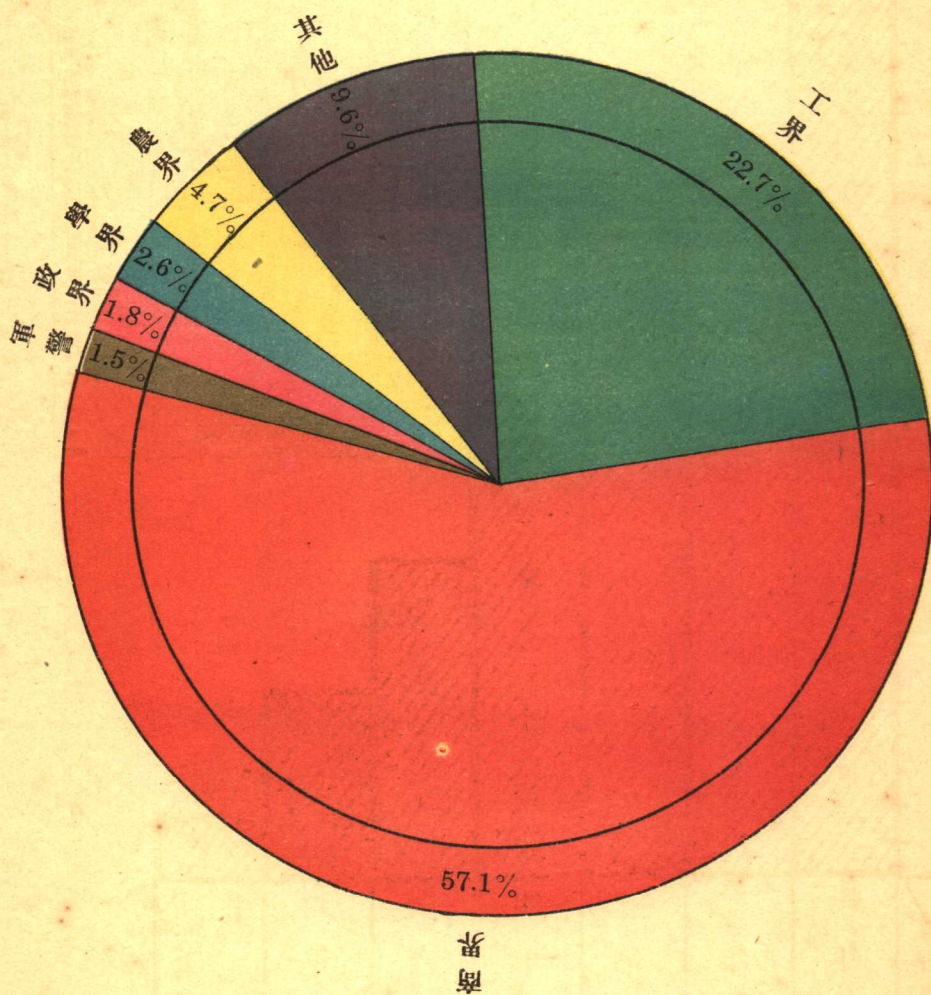


市立小學各級學生人數比較表

年級	校名	一年級	二年級	三年級	四年級	五年級	六年級	其他年級	共
1	知高	222	317	317	404	205	140		1608
2	高橋	350	250	250	260	190	187		1408
3	高橋	171	162	154	153	85	50		803
4	高橋	194	146	181	100	77	22	幼稚園 30	729
5	高橋	78	141	140	184	122	23		708
6	高橋	141	146	148	64	62	23		684
7	高橋	71	74	74	102	90	72		623
8	高橋	108	70	39	75	44	33		487
9	高橋	183	129	35	44	23	21		438
10	高橋	125	64	107	78	28	14		485
11	高橋	202	62	86	107	32	27		594
12	高橋	32	32	33	32	49	22		214
13	高橋	32	32	36	32	28	10		221
14	高橋	108	80	38	62	26	16		314
15	高橋	150	52	62	35	17	9		363
16	高橋	74	74	59	30	30	4		324
17	高橋	146	32	16	12	9	4		215
18	高橋	78	78	29	41	20	5		215
19	高橋	111	32	16	12	17	12		200
20	高橋	76	50	39	41	21	5		197
21	高橋	66	67	33	27	17	5		185
22	高橋	74	54	34	32	27	12		176
23	高橋	107	47	38	19	9	3		143
24	高橋	54	48	32	22	16	4		139
25	高橋	86	54	32	22	12	4		133
26	高橋	86	54	32	22	12	4		133
27	高橋	86	54	32	22	12	4		133
28	高橋	86	54	32	22	12	4		133
29	高橋	86	54	32	22	12	4		133
30	高橋	86	54	32	22	12	4		133
31	高橋	86	54	32	22	12	4		133
32	高橋	86	54	32	22	12	4		133
33	高橋	86	54	32	22	12	4		133
34	高橋	86	54	32	22	12	4		133
35	高橋	86	54	32	22	12	4		133
36	高橋	86	54	32	22	12	4		133
37	高橋	86	54	32	22	12	4		133
38	高橋	86	54	32	22	12	4		133
39	高橋	86	54	32	22	12	4		133
40	高橋	86	54	32	22	12	4		133
41	高橋	86	54	32	22	12	4		133
42	高橋	86	54	32	22	12	4		133
43	高橋	86	54	32	22	12	4		133
44	高橋	86	54	32	22	12	4		133
45	高橋	86	54	32	22	12	4		133
46	高橋	86	54	32	22	12	4		133
47	高橋	86	54	32	22	12	4		133
總計		4189	2894	2824	2160	1391	777		27614
百分比		29.6	20.4	18.5	15.1	9.1	5.6		100%

市立小學學生家庭職業比較圖

十六年度第二學期

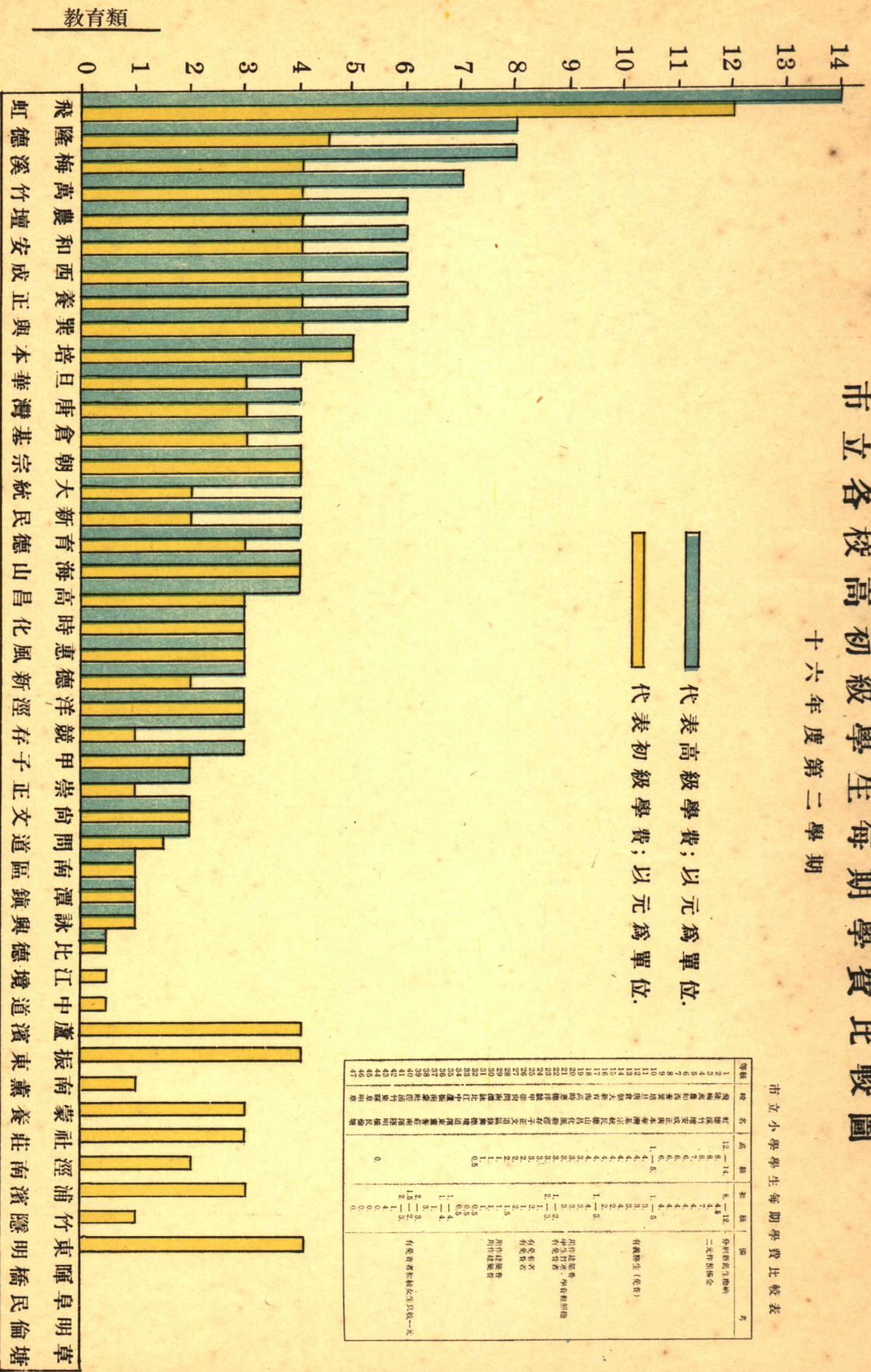


原书空白页

市立各校高初級學生每期學費比較圖

十六年度第二學期

代表高級學費；以元為單位。
代表初級學費；以元為單位。



市立小學生每期學費比較表

學校名稱	高級學費 (元)	初級學費 (元)	備註
草	14.0	0.0	
明	13.5	0.0	
橋	13.0	0.0	
民	12.5	0.0	
倫	12.0	0.0	
塘	11.5	0.0	
阜	11.0	0.0	
暉	10.5	0.0	
東	10.0	0.0	
暉	9.5	0.0	
南	9.0	0.0	
社	8.5	0.0	
蒙	8.0	0.0	
莊	7.5	0.0	
養	7.0	0.0	
南	6.5	0.0	
濱	6.0	0.0	
瀝	5.5	0.0	
浦	5.0	0.0	
竹	4.5	0.0	
東	4.0	0.0	
暉	3.5	0.0	
明	3.0	0.0	
橋	2.5	0.0	
民	2.0	0.0	
倫	1.5	0.0	
塘	1.0	0.0	
草	0.5	0.0	
明	0.0	0.0	
橋	0.0	0.0	
民	0.0	0.0	
倫	0.0	0.0	
塘	0.0	0.0	
草	0.0	0.0	

教育類

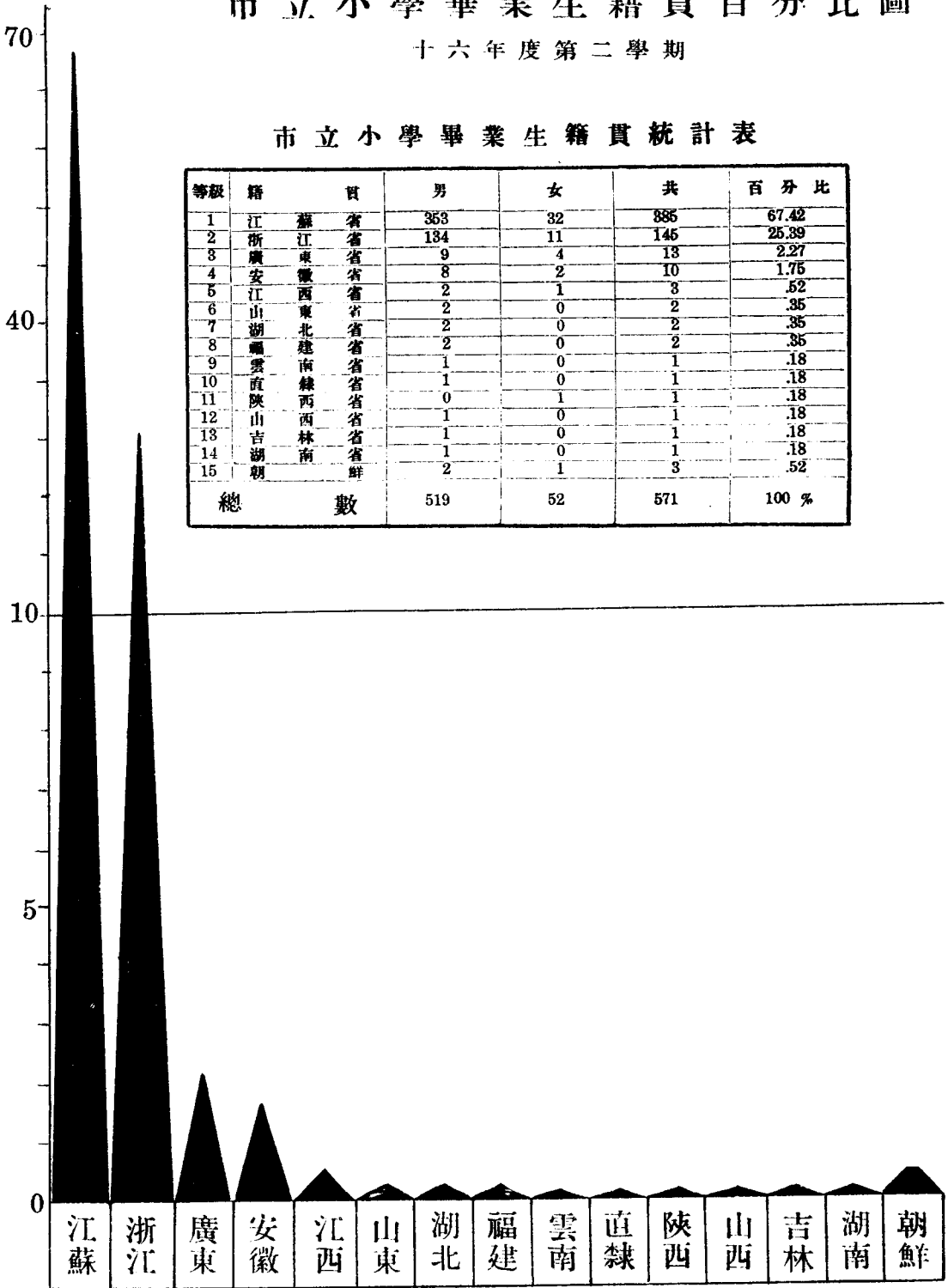
原书空白页

市立小學畢業生籍貫百分比圖

十六年度第二學期

市立小學畢業生籍貫統計表

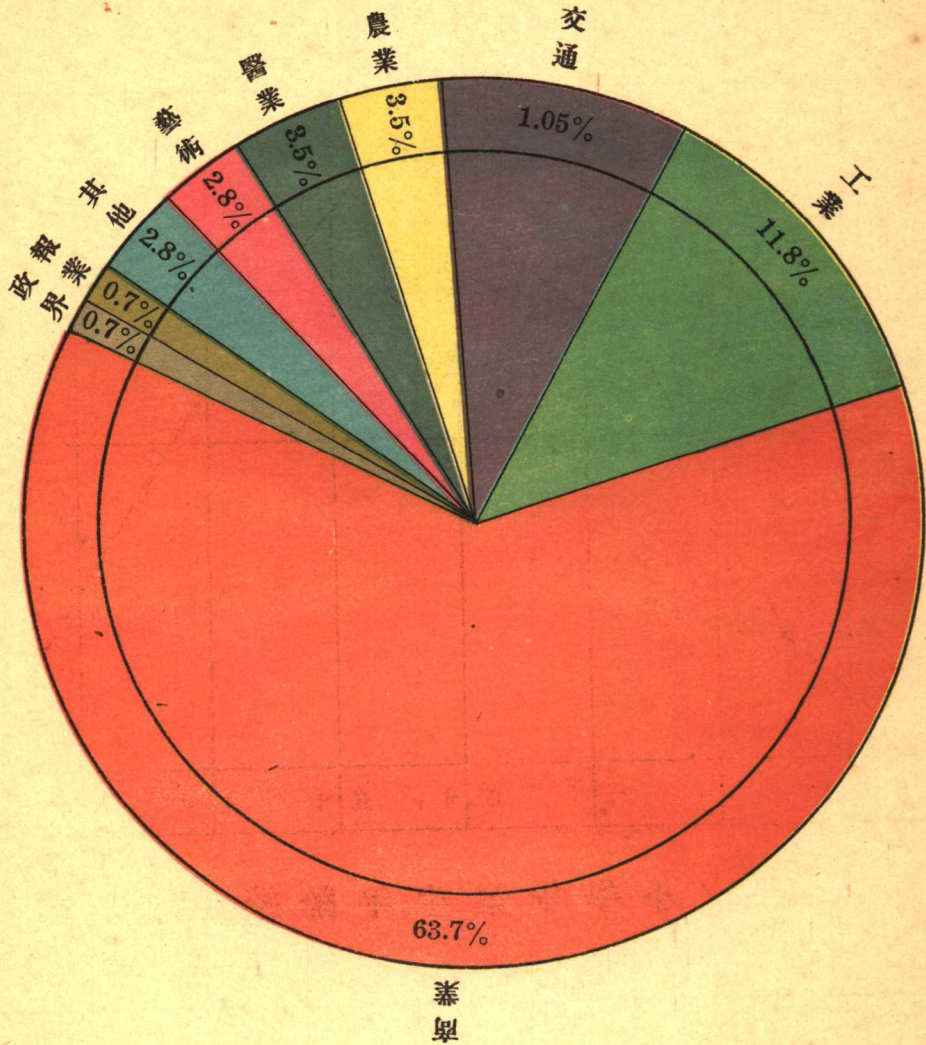
等級	籍貫	男	女	共	百分比
1	江蘇省	353	32	385	67.42
2	浙江省	134	11	145	25.39
3	廣東省	9	4	13	2.27
4	安徽省	8	2	10	1.75
5	江西省	2	1	3	.52
6	山東省	2	0	2	.35
7	湖北省	2	0	2	.35
8	福建省	2	0	2	.35
9	雲南省	1	0	1	.18
10	直隸省	1	0	1	.18
11	陝西省	0	1	1	.18
12	山西省	1	0	1	.18
13	吉林省	1	0	1	.18
14	湖南省	1	0	1	.18
15	朝鮮	2	1	3	.52
總數		519	52	571	100 %



原书空白页

市立小學畢業生就業分類百分比圖

十六年度第二學期



市立小學畢業生就業分類表

十六年度第二學期

類	別	人	數	百	分	比
商	業	91				63.7
工	業	17				11.8
交	通	15				10.5
農	業	5				3.5
醫	業	5				3.5
藝	術	4				2.8
報	業	1				0.7
政	界	1				0.7
其	他	4				2.8
總	數	143				100%

原书空白页

市立小學每月經常費臨時費比較表

十六年度第二學期

等級	校名	經常費			臨時費	共 (以元為單位)
		俸給	辦公	共(行政費)		
1	萬竹	2054	525.9	2579.9	600	3179.9
2	和安	1343	486	1829	300	2129
3	西成	1057	264	1321	500	1821
4	時化	926	232	1158	600	1758
5	巽與	810	203	1013	500	1513
6	飛虹	634	160	794	600	1394
7	養正	891	222	1113	200	1313
8	比德	707	206	913	300	1213
9	梅溪	741	185	926	100	1026
10	尙文	644	199.16	843.16	180	1023.16
11	南區	601	150	751	250	1001
12	崇正	374	94	468	500	968
13	隆德	533	133	666	300	933
14	唐灣	508	209	717	200	917
15	旦華	619	154	773	100	873
16	農壇	467	117	584	250	834
17	德新	364	157.78	521.78	250	771.78
18	朝宗	364	91	455	300	755
19	育德	369	159.84	528.84	200	728.84
20	南薰	384	181.33	565.33	150	715.33
21	倉基	364	91	455	250	705
22	東明	375	94	469	200	669
23	江境	387	78.36	465.36	150	615.36
24	暉橋	379	128.92	507.92	100	607.92
25	培本	220	87.22	307.22	300	607.22
26	高昌	299	106.8	405.8	200	605.8
27	甲子	270	224.5	494.5	100	594.5
28	蘆濱	187	47	234	200	434
29	惠風	225	118.11	343.11	80	423.11
30	新民	216	93.85	309.85	50	359.85
31	中道	216	54	270	50	320
32	海山	135	93.89	228.89	50	278.89
33	明倫	140	35	175	100	275
34	詠興	135	41.42	176.42	90	266.42
35	大統	135	61.56	196.56	50	246.56
36	蒙養	110	57.5	167.5	60	227.5
37	草塘	135	34	169	50	219
38	競存	82	25.5	107.5	80	187.5
39	問道	96	24	120	60	180
40	阜民	67	33.96	100.9	70	170.96
41	振東	67	48.8	115.8	40	155.8
42	涇南	79	29.75	108.75	40	148.75
43	涇洋	82	20.5	102.5	40	142.5
44	潭鎮	67	24.42	91.42	50	141.42
45	社莊	48	12	60	80	140
46	浦濱	44	88	55	20	75
47	竹隱	38	9.5	47.5	20	67.5
總數		18988	5816.57	24809.57	8960	33764.57

市立小學教員及學生人數平均計算比較表

十六年度第二學期

等級	校名	教員數	學生數	平均數
1	浦阜	1	27	72
2	濱民	1	64	64
3	安倫	26	1608	61.8
4	明社	3	156	52
5	莊存	1	52	52
6	競洋	3	139	46.3
7	培涇	3	133	44.3
8	本德	4	174	43.5
9	橋昌	14	594	42.4
10	南竹	6	253	42.1
11	明化	5	210	42.0
12	高涇	3	123	41.0
13	萬東	38	1495	39.3
14	時成	7	274	39.1
15	西南	19	729	38.3
16	區溪	21	803	38.2
17	梅養	12	457	38.0
18	中正	14	523	37.3
19	道薰	19	708	37.2
20	境道	6	203	33.8
21	養文	7	234	33.4
22	濱華	6	197	32.8
23	德灣	3	96	32.0
24	隱塘	3	95	31.7
25	文濱	13	405	31.1
26	蘆旦	4	121	31.0
27	隆唐	14	428	30.5
28	竹草	12	361	30.0
29	詠飛	11	321	29.1
30	虹民	1	29	29.0
31	新德	5	143	28.6
32	育巽	4	114	28.6
33	農壇	14	394	28.1
34	東統	5	139	27.4
35	正風	8	213	26.9
36	基山	8	218	26.3
37	宗鎮	18	469	26.0
38	子	12	311	25.9
39		3	73	24.3
40		4	95	23.7
41		8	176	22.0
42		6	131	21.8
43		8	174	21.7
44		4	84	21.0
45		9	185	20.5
46		4	81	20.2
47		7	129	18.4
總數		406	14180	34.9

市立小學教職員月俸平均比較表

十六年度第二學期

等級	校名	教職員	每月薪俸	平均數
1	江暉	6	363	60.5
2	暉	6	355	59.1
3	高	5	275	55.0
4	阜	1	55	55.0
5	南	7	360	51.4
6	培	4	208	50.2
7	東	7	351	50.1
8	萬	39	1946	49.9
9	和	27	1271	47.2
10	梅	15	705	47.0
11	比	15	671	44.7
12	南	13	577	44.3
13	唐	11	484	44.0
14	崇	8	350	43.7
15	蘆	4	175	43.7
16	尚	14	608	43.3
17	育	8	345	43.1
18	倉	8	340	42.5
19	德	8	340	42.5
20	隆	12	509	42.3
21	時	21	878	41.8
22	新	5	204	40.8
23	明	3	128	40.2
24	養	21	843	40.1
25	飛	15	598	39.9
26	旦	15	583	38.9
27	巽	20	774	38.7
28	朝	9	340	37.7
29	農	12	443	36.9
30	社	1	36	36.0
31	惠	6	213	35.5
32	中	6	204	34.0
33	甲	7	234	33.4
34	蒙	3	98	32.7
35	浦	1	32	32.0
36	西	24	997	31.5
37	大	4	123	30.7
38	詠	4	123	30.7
39	海	4	123	30.7
40	問	3	84	28.0
41	草	5	123	24.6
42	競	3	70	23.3
43	洋	3	70	23.3
44	涇	3	67	22.3
45	振	3	55	18.3
46	竹	2	32	16.0
47	潭	4	55	13.7
總數		425	17818	41.9

市立小學歲出按學生人數每名平均計算比較表
十六年度第二學期

等級	校名	學生數	歲出(經常臨時費)	平均數
1	崇甲	176	11616.	67.1
2	子宗	129	7134.	55.3
3	朝倉	185	9060.	48.9
4	德基	174	8460.	48.6
5	德新	213	9261.	43.4
6	飛虹	394	16728.	42.2
7	蘆濱	124	5208.	42.0
8	培本	174	7286.6	41.8
9	育德	218	8746.	40.1
10	山海	84	3346.	39.8
11	巽山	469	18156.	38.7
12	江與	197	7384.3	37.4
13	南薰	234	8583.9	36.6
14	高昌	210	7269.6	34.6
15	唐灣	321	1100.4	34.2
16	社莊	52	1680.	32.3
17	阜民	64	2061.5	32.2
18	農壇	111	10008.	32.1
19	大統	95	2958.7	31.1
20	隆德	361	11196.	31.0
21	尙文	405	12277.9	30.3
22	新明	139	4138.2	29.7
23	東明	274	8028.	29.3
24	時化	729	2109.6	28.9
25	暉橋	253	7295.	28.8
26	惠風	131	5077.3	28.7
27	蒙詠	95	2730.	28.7
28	詠興	114	3197.	28.2
29	竹隱	29	810.	27.9
30	西南	803	21852.	27.2
31	成區	457	12012.	26.2
32	東振	73	1869.6	25.6
33	萬竹	1495	38158.8	25.5
34	德比	594	14556.	24.5
35	梅溪	523	12312.	23.5
36	道道	96	2160.	22.5
37	間華	428	10476.	22.4
38	旦正	708	15756.	22.2
39	養倫	156	3300.	21.1
40	明道	203	3840.	18.9
41	中道	143	2628.	18.3
42	草塘	139	2250.	16.1
43	競存	1608	25548.	15.8
44	和潭	123	1784.	14.5
45	鎮南	80	1697.	13.6
46	潭洋	133	1710.	12.8
47	濱濱	72	900.	12.5
總數		14180	405174.3	29.5

說明：歲出係由各該校每月經常費及臨時費總數用十二個月升算者

市立小學教室平均容量比較表

十六年度第二學期

等級	校名	教室數	學生數	平均數 (每教室容量)	
1	和明	安倫	17	1608	94.6
2	浦濱	存道	2	156	78.0
3	競中	昌涇	1	72	72.0
4	高洋	德正	2	139	69.5
5	比養	民南	3	203	67.6
6	阜涇	化溪	3	201	67.0
7	時梅	本竹	2	133	66.5
8	比養	正民	9	594	64.9
9	阜涇	南化	11	708	64.4
10	時梅	化溪	1	64	64.0
11	梅培	溪本	2	123	61.5
12	培萬	本竹	12	729	60.7
13	萬西南	竹成	9	523	58.1
14	西南	成區	3	174	58.0
15	詠東	區興	26	1495	57.5
16	詠東	興明	14	803	57.3
17	巨社	明華	8	457	57.1
18	社農	華莊	2	114	57.0
19	農隆	莊壇	5	274	54.8
20	隆德	壇德	8	428	53.5
21	德文	德文	1	52	52.0
22	文橋	文橋	6	311	51.8
23	橋虹	虹境	7	361	51.6
24	虹境	虹境	8	405	50.6
25	境道	道塘	5	253	50.6
26	道塘	塘養	8	394	49.3
27	塘養	養與	4	197	49.2
28	與薰	與薰	2	96	48.0
29	薰民	民灣	3	143	47.7
30	民灣	灣風	2	95	47.5
31	風新	新山	10	469	46.9
32	新山	山濱	5	234	46.8
33	山濱	濱鎮	3	139	46.3
34	濱鎮	鎮宗	7	321	45.8
35	鎮宗	宗東	3	131	43.7
36	宗東	東德	5	213	42.6
37	東德	德正	2	84	42.0
38	德正	正基	3	124	41.3
39	正基	基倉	2	81	40.5
40	基倉	倉甲	5	185	37.0
41	倉甲	甲大	2	73	36.5
42	甲大	大竹	6	218	36.3
43	大竹	竹統	5	177	35.4
44	竹統	統隱	5	174	34.8
45	統隱	隱	4	129	32.2
46	隱		3	95	31.6
47			1	29	29.0
總數		257	14180	55.2	

市立小學學生退學原因統計表(2)

十 六 年 度 第 二 學 期

原 因	年 級 別		一		二		三		四		五		六		七		幼 稚 級		總 數		
	秋	春	秋	春	秋	春	秋	春	秋	春	秋	春	秋	春	秋	春	秋	春	秋	春	
	數		數		數		數		數		數		數		數		數		數		
居 學 業 低 貧 病 政 務 故 趣 滿 響 婚 讀 票 詳	96	69	85	49	68	41	57	26	38	17	8	6	1				1		353	208	561
	68	42	41	34	52	30	40	28	30	24	17	9	4						248	167	415
邊 轉 就 智 家 患 家 助 自 對 學 校 教 育 影 軍 事 被 綁	12	8	18	17	35	18	58	19	38	31	28	15							193	108	301
	8	45	11	3	33	23	16	21	4	10	5	7							77	109	186
力 太	17	24	21	13	17	11	11	6	3	2	1	1							69	55	124
	23	15	18	11	13	9	11	4	3	1	1	1							67	41	108
理 故 亡 家 代 理 家 興 與 滿 響 婚 讀 票 詳	4	2	3	3	4	2	3	5	1	4	1	1							14	14	28
	2	1	3	3	5	5	4	2	1	2	1	1							12	10	22
軍 事 影 響 婚 讀 票 詳	4	3	4	2	2	2	3	2	1	4	1	1							11	8	19
	2	1	3	1	2	2	3	2	1	1	1	1							10	6	16
總 數	236	213	207	129	231	147	205	111	129	98	62	39	5				2		1077	747	1824
	449	346	378	316	227	101	5	2													

教育類

市 立 小 學 學 生 退 學 事 項 統 計 表

十 六 年 度 第 二 學 期

學 生 退 學 原 因 比 較 表 (1) 男 女 學 生 退 學 原 因 比 較 表 (2)

原 因	人 數	百 分 比		
			總 數	100%
居 學 業 低 貧 病 政 務 故 趣 滿 響 婚 讀 票 詳	561	30.78	1824	100%
太 太	415	22.76		
力 力	301	16.54		
長 亡 故, 理 身 校 教 育 不 生 影	186	10.24		
助 智 家 患 家 助 自 對 額 受 結 家 恐 未	124	6.64		
軍 軍 事 影 軍 軍 事 影	108	5.92		
軍 軍 事 影	28	1.53		
軍 軍 事 影	22	1.24		
軍 軍 事 影	19	1.04		
軍 軍 事 影	16	.88		
軍 軍 事 影	12	.68		
軍 軍 事 影	10	.54		
軍 軍 事 影	2	.11		
軍 軍 事 影	2	.11		
軍 軍 事 影	2	.11		
軍 軍 事 影	16	.88		
總 數	1824	100%		

原 因	人 數		百 分 比	
	男	女	男	女
居 學 業 低 貧 病 政 務 故 趣 滿 響 婚 讀 票 詳	407	154	30.68	30.98
太 太	300	115	22.60	23.14
力 力	256	45	19.29	9.06
長 亡 故, 理 身 校 教 育 不 生 影	169	17	12.73	3.42
助 智 家 患 家 助 自 對 額 受 結 家 恐 未	76	48	5.72	9.66
軍 軍 事 影 軍 軍 事 影	76	32	5.72	6.44
軍 軍 事 影	6	22	.45	4.43
軍 軍 事 影	—	22	—	4.43
軍 軍 事 影	14	5	1.05	1.01
軍 軍 事 影	3	13	.22	2.61
軍 軍 事 影	6	6	.45	1.20
軍 軍 事 影	5	5	.38	1.01
軍 軍 事 影	—	2	—	.40
軍 軍 事 影	—	2	—	.40
軍 軍 事 影	—	2	—	.40
軍 軍 事 影	9	7	.68	1.41
總 數	1327	497	100%	100%

市立小學學生退學事項統計表 (續)

學生退學原因季別比較表 III.

原因	人數		百分比	
	秋季	春季	秋季	春季
居學業低貧病政務故趣滿響婚讀票詳	353	208	32.77	27.84
遷轉就智家患家助自對學校教育不	248	167	28.03	22.36
力 大	193	108	17.93	14.64
亡故, 代理家	77	109	7.16	14.59
身 影	69	55	6.40	7.36
軍 事	67	41	6.22	5.49
被 綁	14	14	1.30	1.88
	12	10	1.11	1.34
	11	8	1.02	1.07
	10	6	.93	.80
	6	6	.56	.80
	10	—	.93	—
	1	1	.09	.13
	1	11	.09	.27
	5	11	.46	.48
總數	1077	747	100%	100%


教育類

學生退學各級人數比較表 IV.

年級	人數	百分比
一	449	24.56
二	346	19.00
三	378	20.73
四	316	17.33
五	227	12.45
六	101	5.54
七	5	.28
幼稚園	2	.11
總數	1824	100%

學生退學年齡比較表 V.

年齡	人數	百分比
五	18	.98
六	86	4.72
七	123	6.72
八	160	8.75
九	188	10.50
十	176	9.62
十一	197	10.80
十二	200	10.94
十三	224	12.26
十四	203	11.12
十五	141	7.71
十六	76	4.15
十七	23	1.25
十八	6	.32
十九	2	.11
二十	1	.05
總數	1824	100%

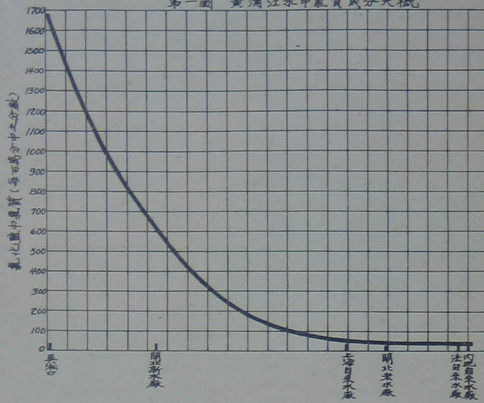


黃浦鹽潮氣質統計圖

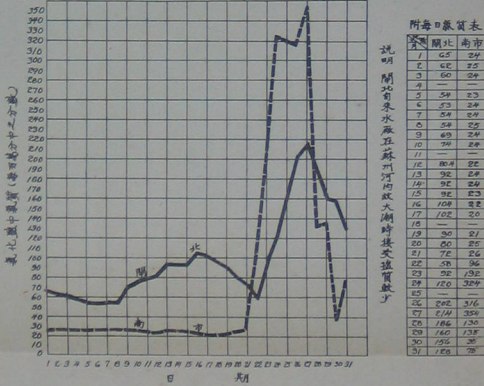
大潮五年一次

氣質增加十倍

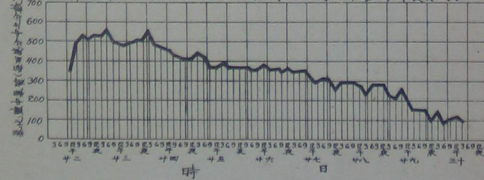
第一圖 黃浦江水中氣質成分大概




第二圖 十七年三月藍潮之兩市開北自來水中氣質比較



第三圖 十七年三月藍潮之上海自來水公司水中每日時氣質成分



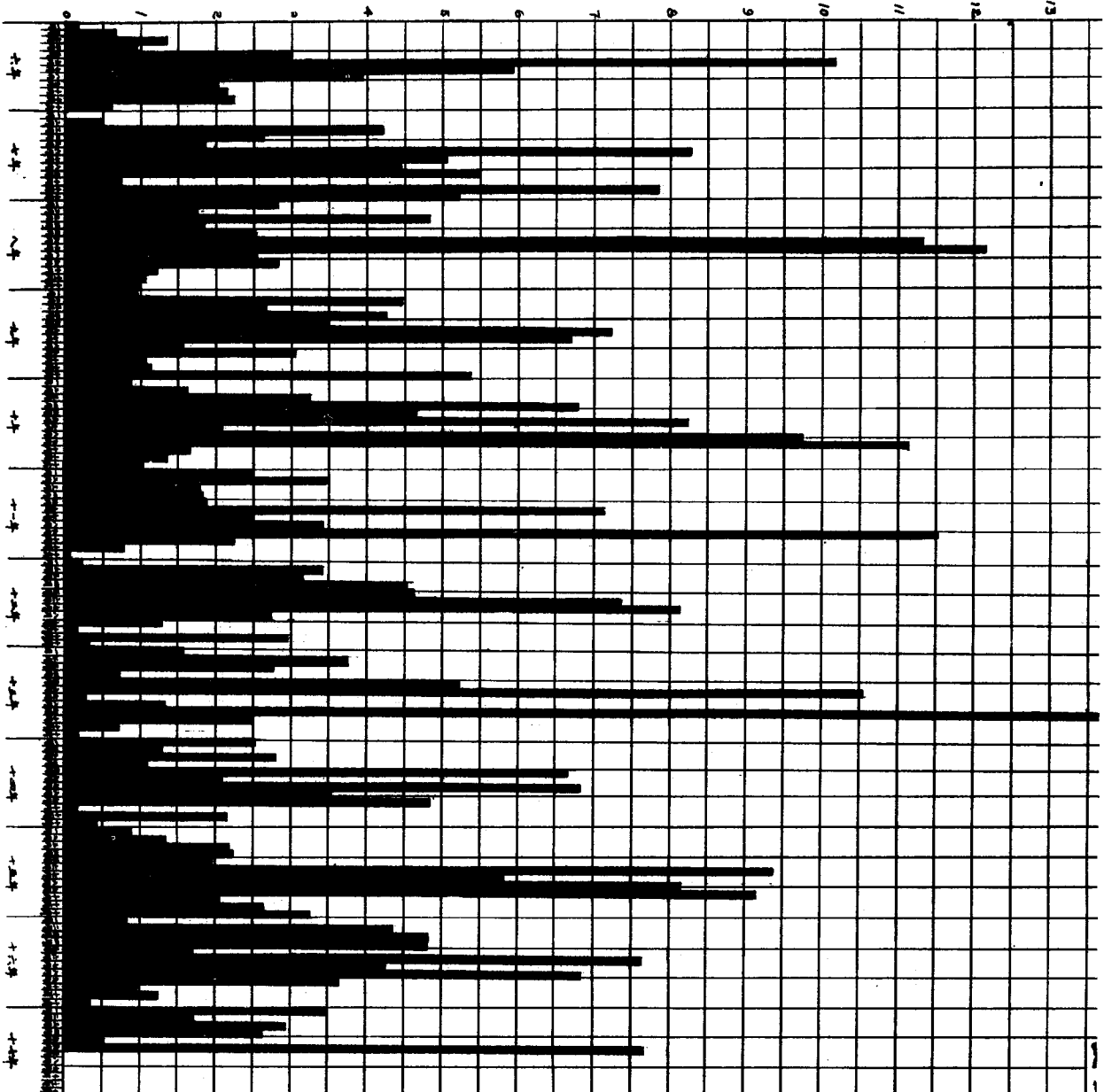
第四圖 五年前後兩次藍潮之黃浦中氣質比較




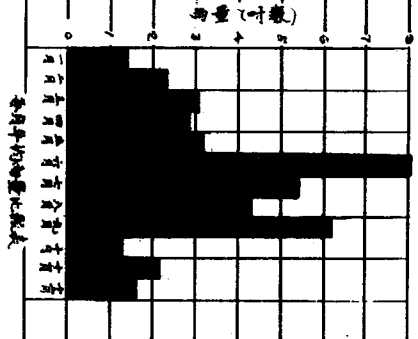
原书空白页

原书空白页

雨量(吋數)

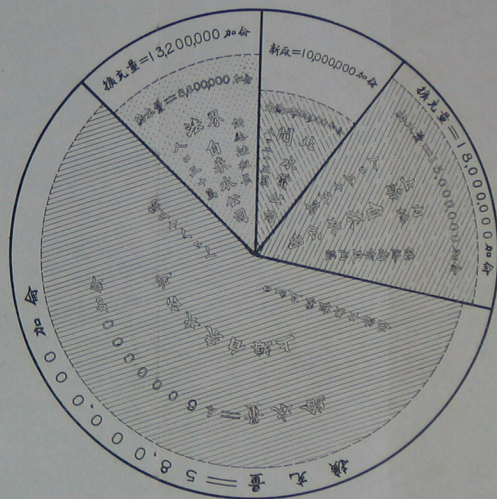


(六年至十七年)



原书空白页

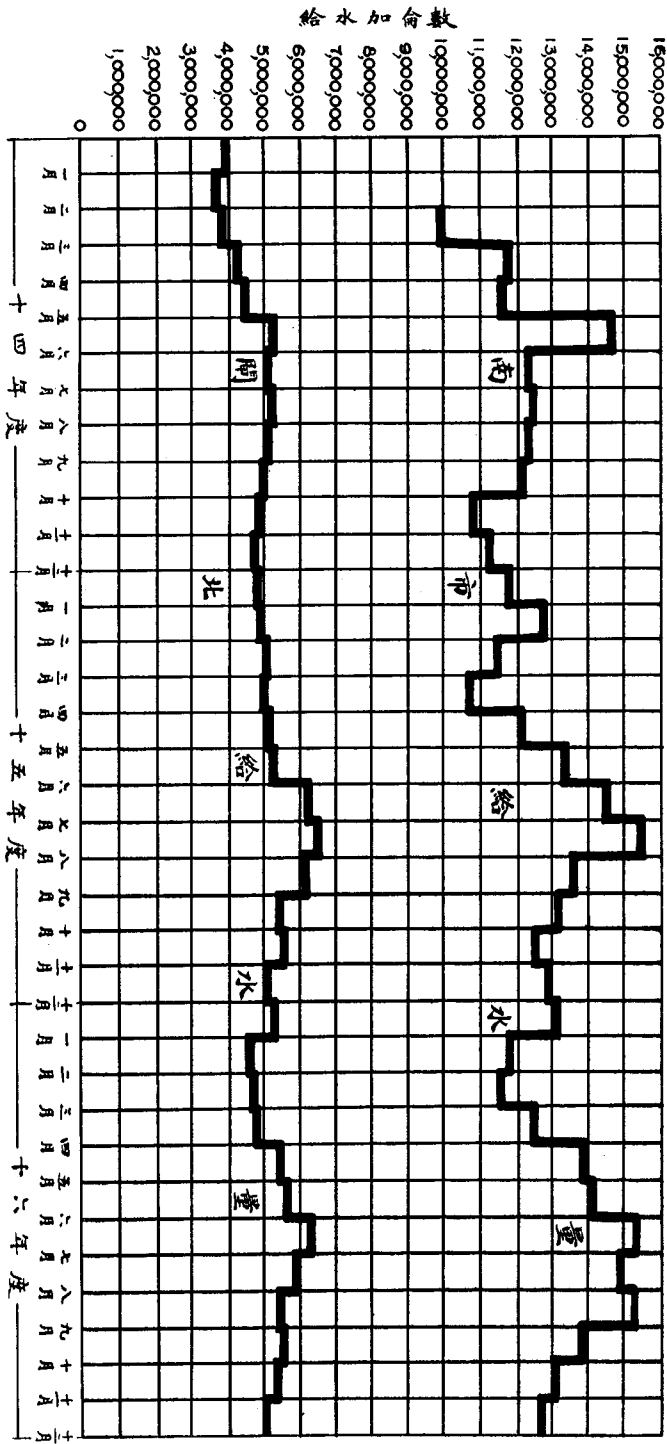
上海特別市各水廠給水量比較圖



原书空白页

南市開北給水量

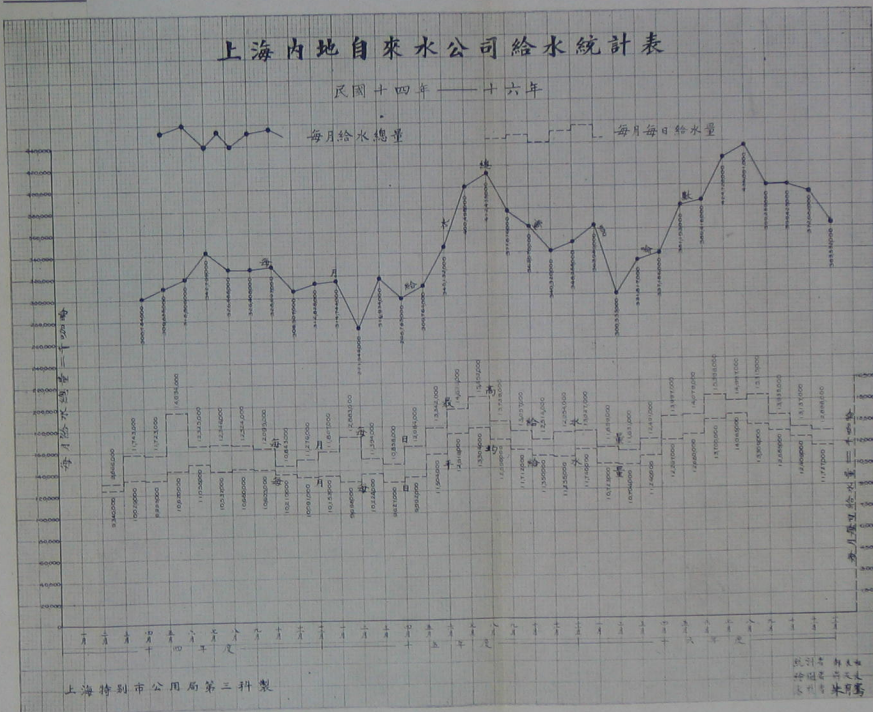
民國十四年—十六年



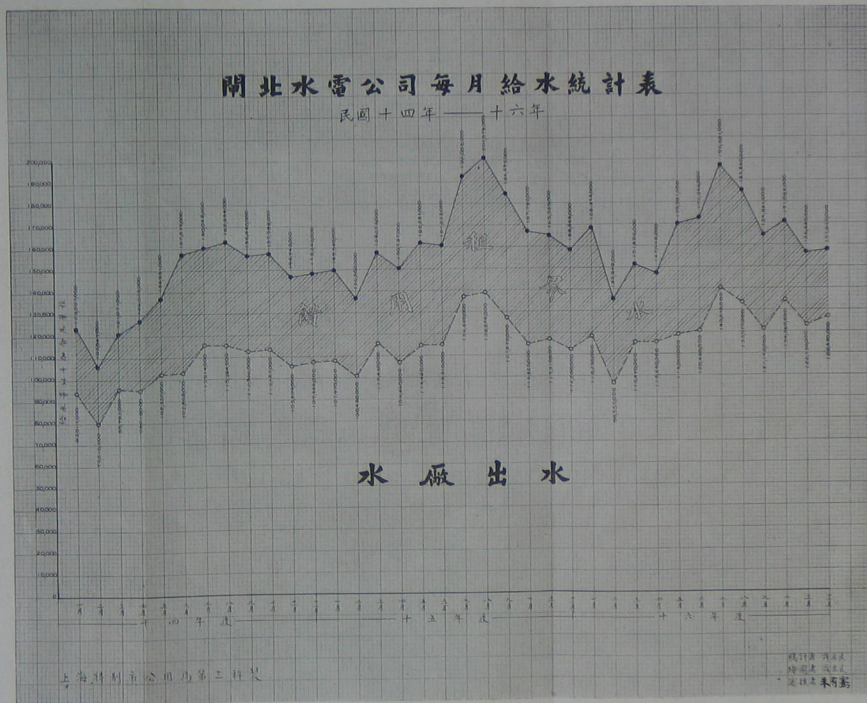
原书空白页

上海內地自來水公司給水統計表

民國十四年——十六年



原书空白页



原书空白页

符 號

- 每日給水量 (1000 噸)
- 水溫度 (攝氏)
- △— 定質總數 (每百萬分中)
- ◇— 細菌數 (每立方公分中)

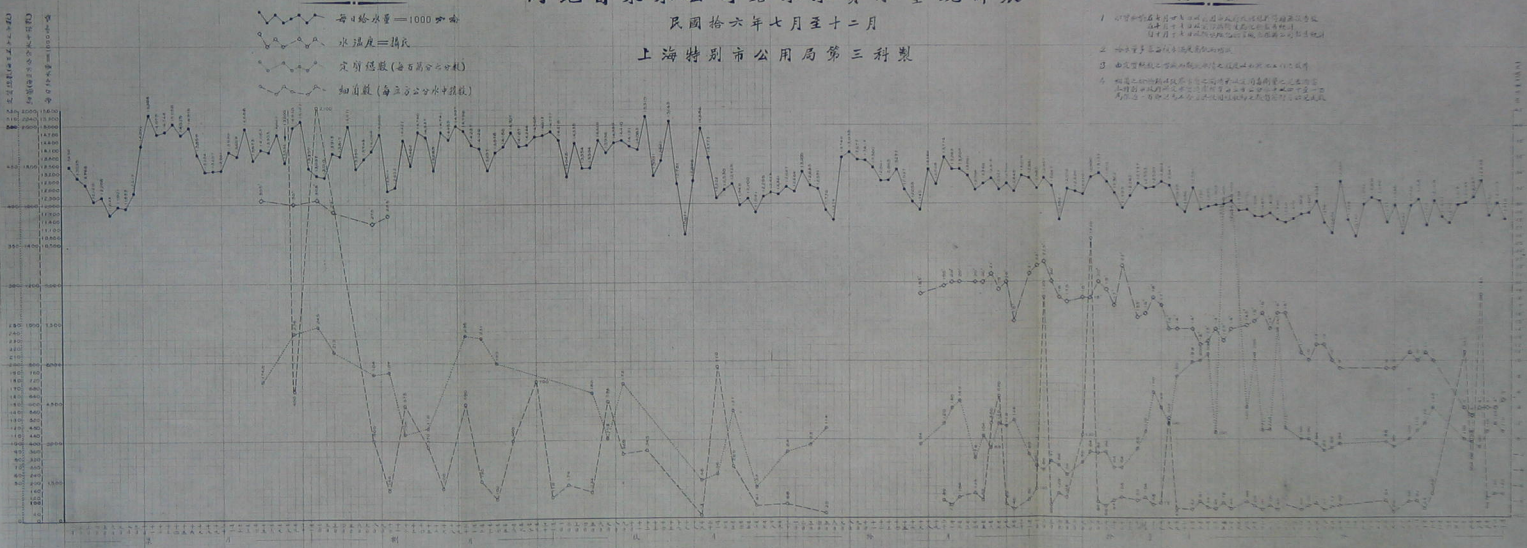
內地自來水公司給水水質水量統計表

民國拾六年七月至十二月

上海特別市公用局第三科製

附 註

1. 本圖係根據本局第四科統計部所製之統計表而製成者
2. 本圖係根據本局第四科統計部所製之統計表而製成者
3. 本圖係根據本局第四科統計部所製之統計表而製成者
4. 本圖係根據本局第四科統計部所製之統計表而製成者



原书空白页

符號

- 每日給水量 = 1000 噸
- 水溫度 = 攝氏
- 沉澱物數 (每百萬分之分數)
- 細菌數 (每立方公分中菌數)

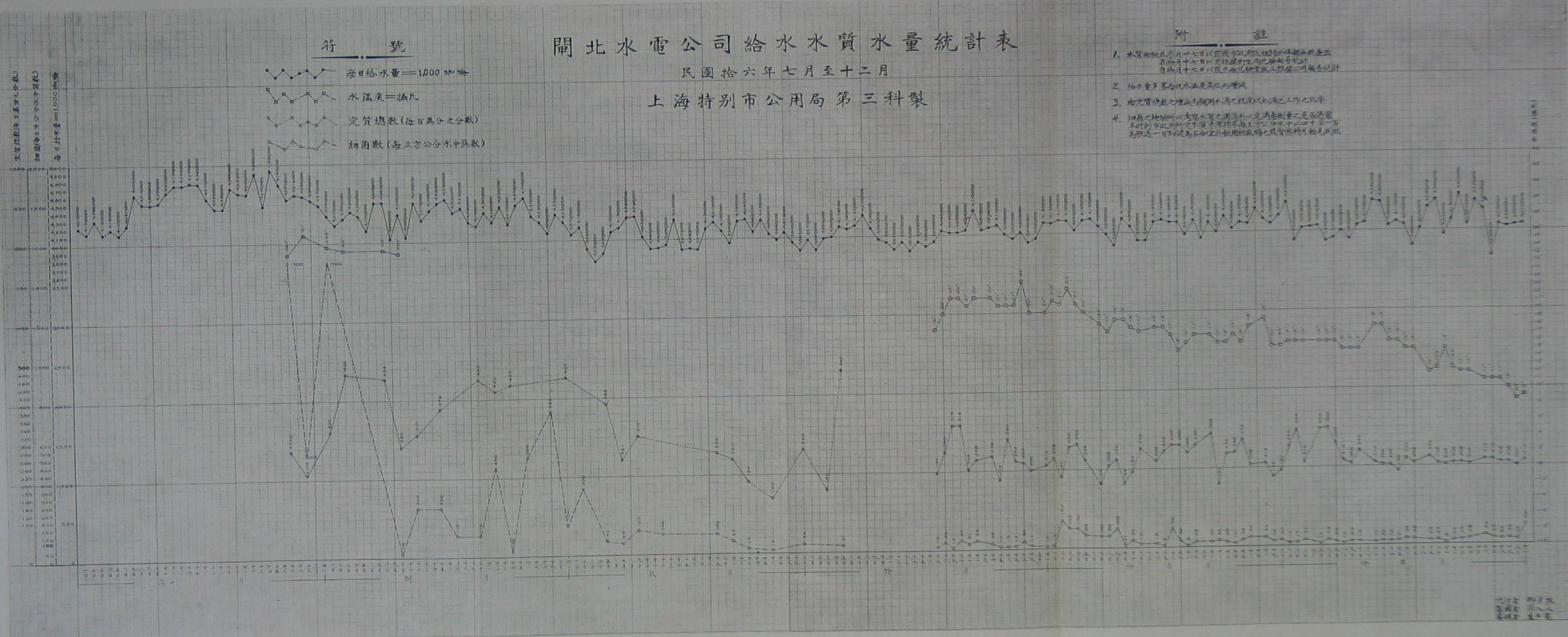
關北水電公司給水水質水量統計表

民國拾六年七月至十二月

上海特別市公用局第三科製

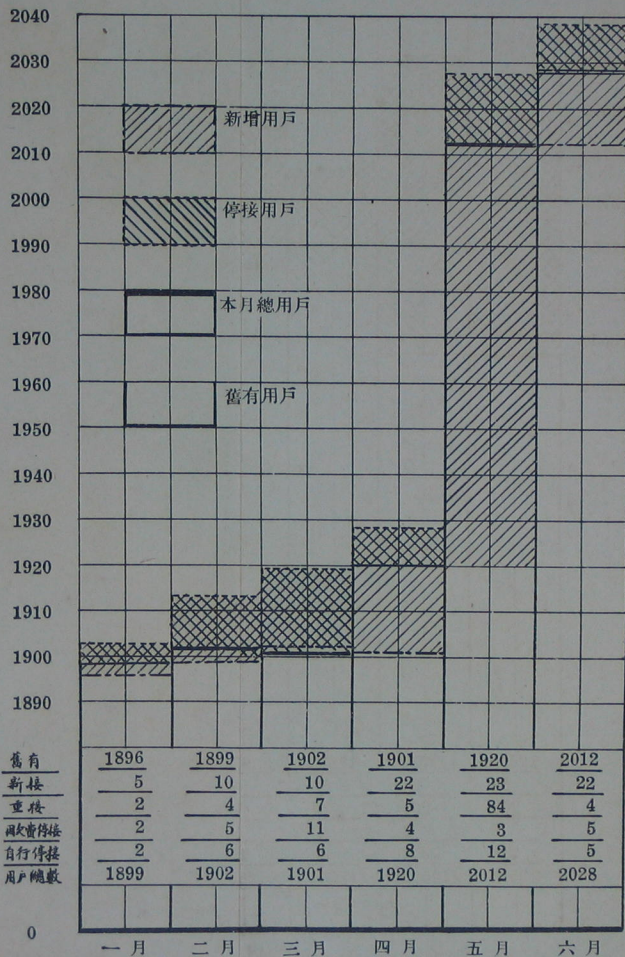
附註

1. 本圖係根據本局自設之計量器所測得之數目而製成其計量器係由上海特別市公用局第三科所製
2. 本圖係根據本局自設之計量器所測得之數目而製成其計量器係由上海特別市公用局第三科所製
3. 本圖係根據本局自設之計量器所測得之數目而製成其計量器係由上海特別市公用局第三科所製
4. 本圖係根據本局自設之計量器所測得之數目而製成其計量器係由上海特別市公用局第三科所製

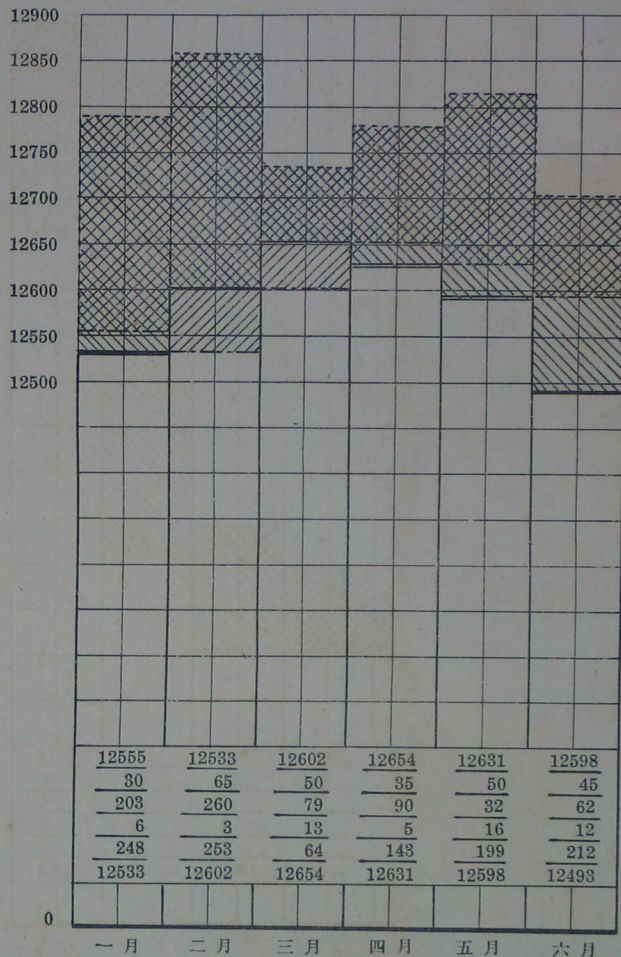


原书空白页

內地關北兩自來水公司給水用戶增減表(十七年一月至六月)

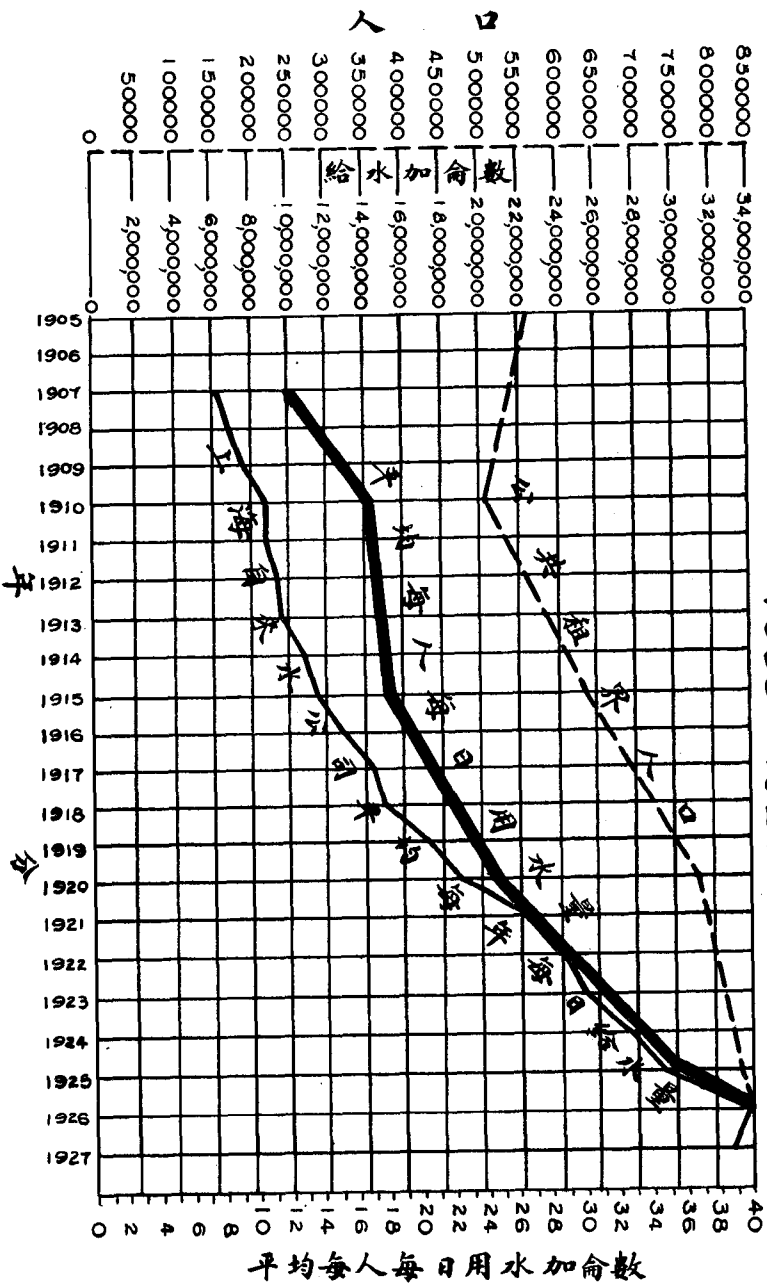


關北水電公司



內地自來水公司


原书空白页



原书空白页

上海特別市市內各電廠

民國十六年底資本比較圖




原书空白页

上海特別市市內各電廠

民國十六年分電費收入比較圖


電廠名稱	電 費 收 入 (元)		
	電 燈	電 力	合 計
開北水電公司	738,044.62	723,709.15	1,461,753.77
華商電氣公司	1,036,727.37	183,000.00	1,219,727.37
浦東電氣公司	110,817.38	1,003.88	111,821.26
翔華電氣公司	53,811.83	22,134.62	75,946.45
寶明電氣公司	29,925.82	690.41	30,616.23
真如電氣公司	8,781.12	0	8,781.12



原书空白页

上海特別市市內各電廠

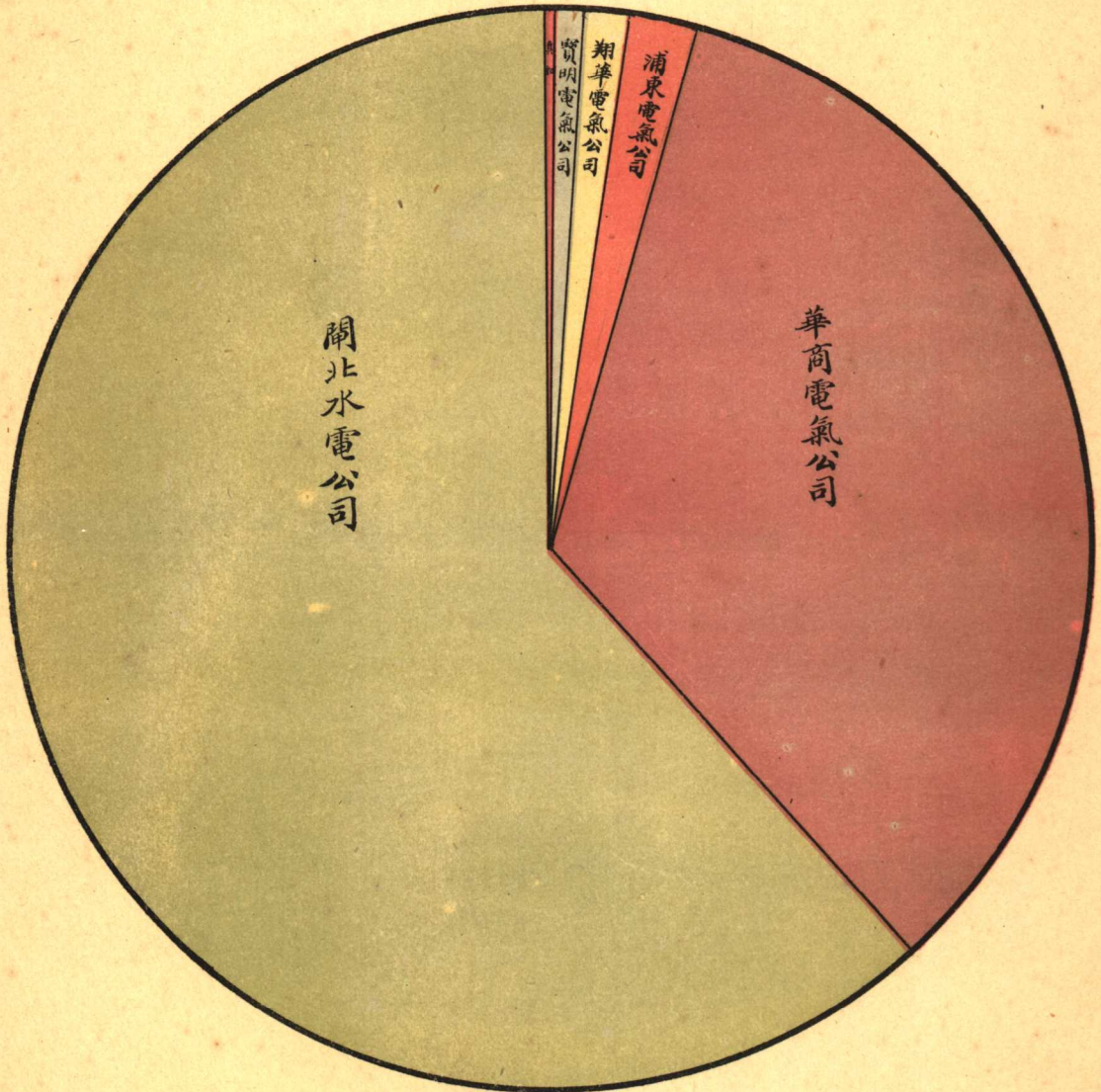
民國十六年底全廠總容量比較圖



原书空白页

上海特別市市內各電廠

民國十六年分發電總度數比較圖

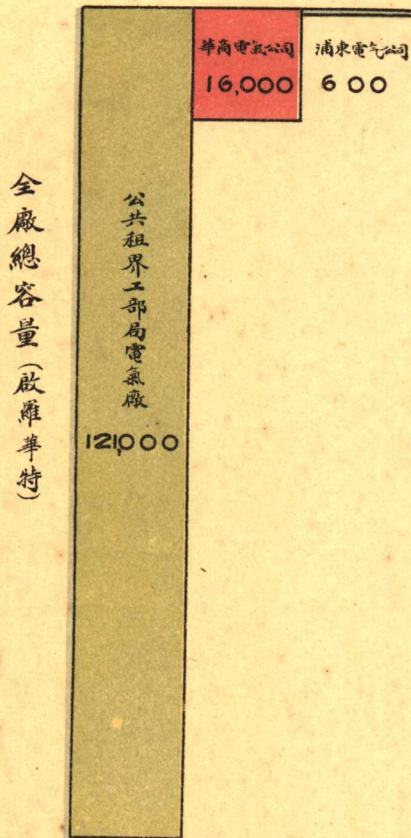


電廠名稱	發電總度數	百分數
關北水電公司	28,834,782	61.74
華商電氣公司	16,078,400	34.42
浦東電氣公司	872,403	1.87
翔華電氣公司	532,768	1.14
寶明電氣公司	333,552	0.71
真如電氣公司	54,000	0.12
合計	46,705,905	100.00

原书空白页

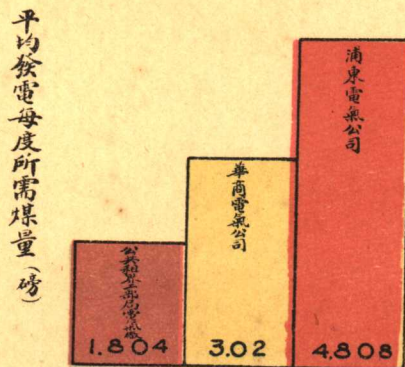
上海特別市市內蒸汽渦輪機發電廠

總容量及每度所需煤量比較圖



說明

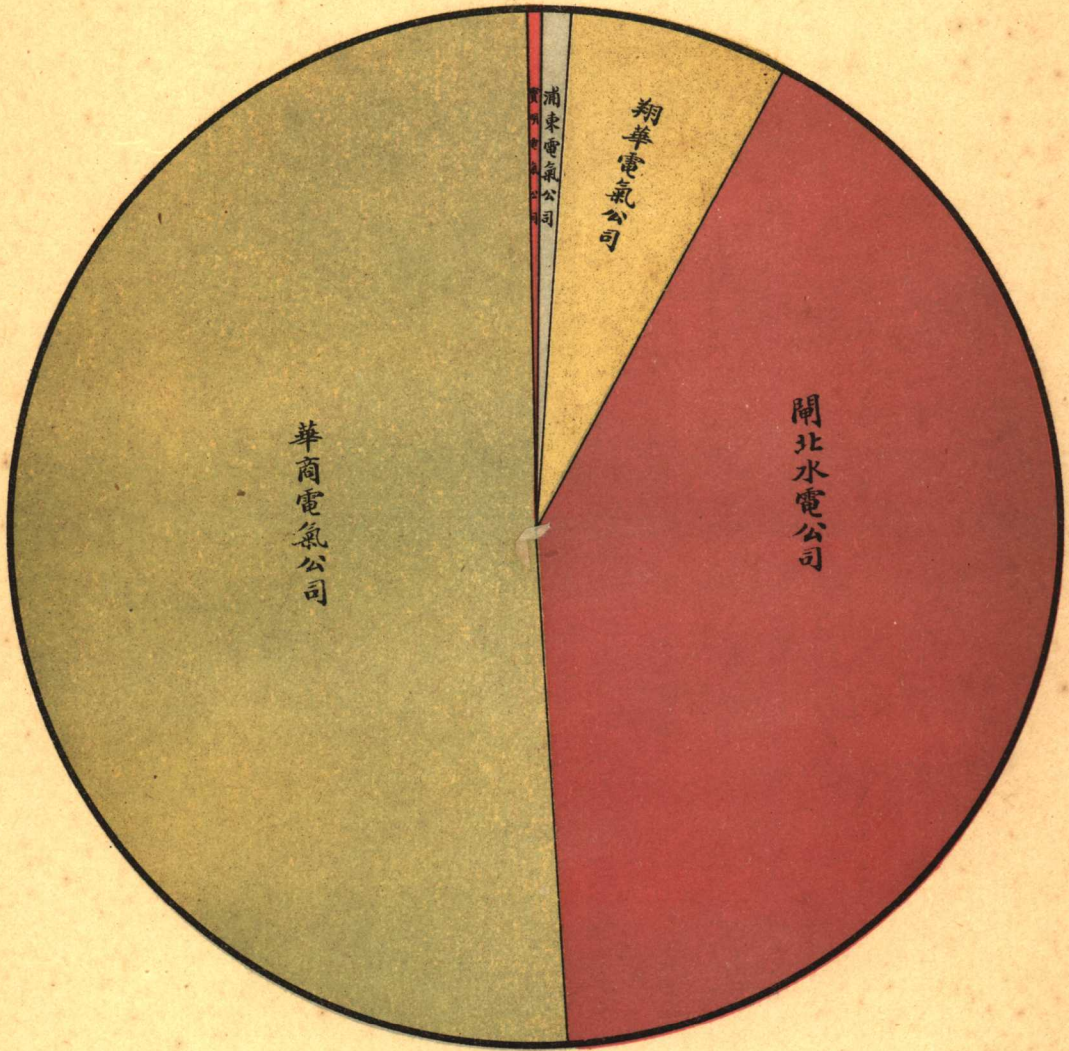
下圖數字在公共租界工部局電氣廠係民國十六年份平均數在華商浦東兩公司則係民國十七年一月至六月之平均數



原书空白页

上海特別市市內各電廠

民國十六年底電力用戶數比較圖

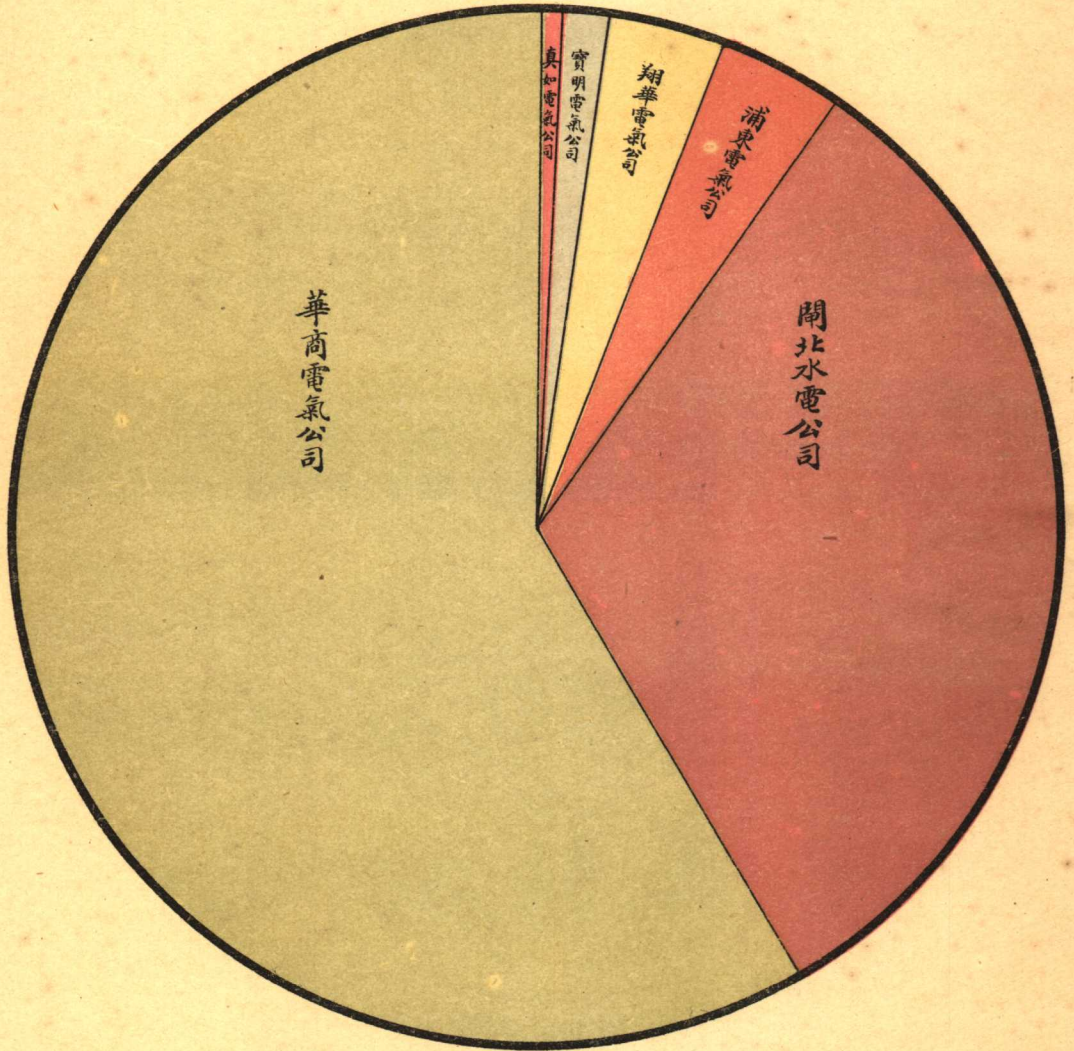


電廠名稱	電力用戶數	百分數
華商電氣公司	557	50.55
開北水電公司	461	41.83
翔華電氣公司	73	6.62
浦東電氣公司	8	0.72
寶明電氣公司	3	0.28
真如電氣公司	0	0
合計	1102	100.00

原书空白页

上海特別市市內各電廠

民國十六年底電燈用戶數比較圖

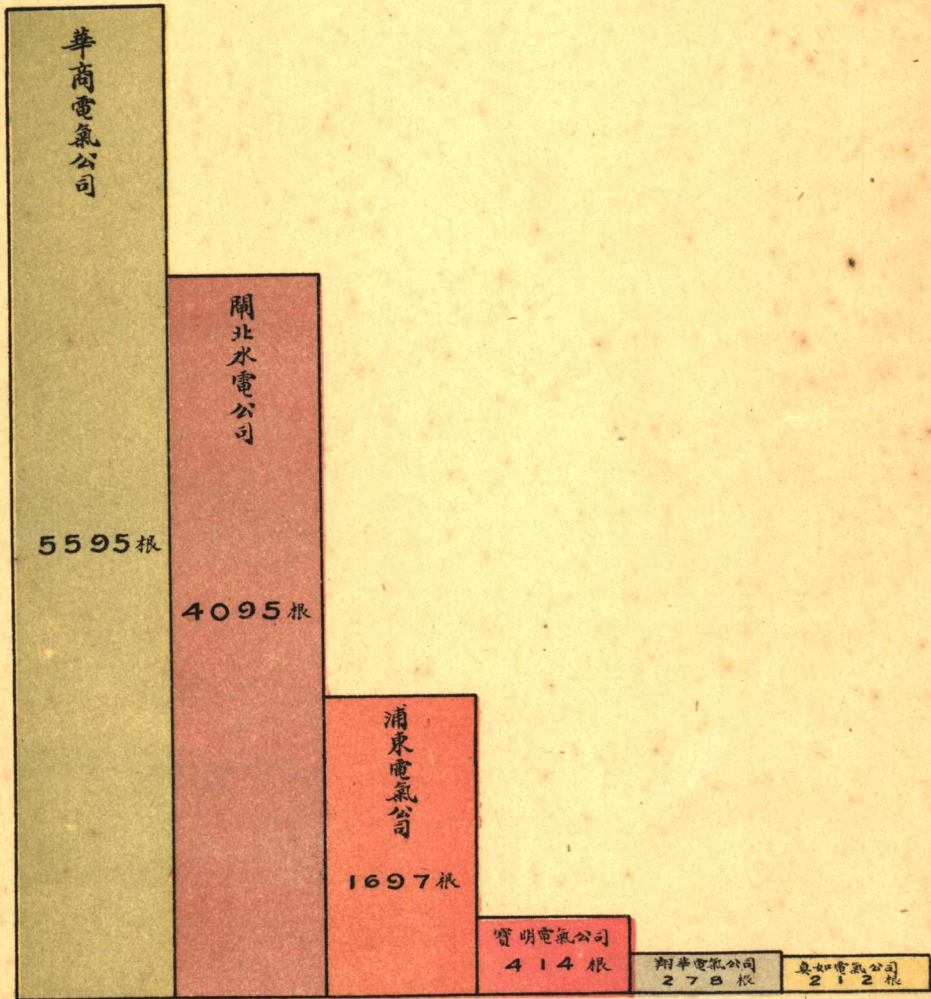


電廠名稱	電燈用戶數	百分數
華商電氣公司	18,793	59.17
閩北水電公司	10,368	32.64
浦東電氣公司	1,038	3.27
翔華電氣公司	987	3.11
寶明電氣公司	432	1.36
真如電氣公司	143	0.45
合計	31,761	100.00

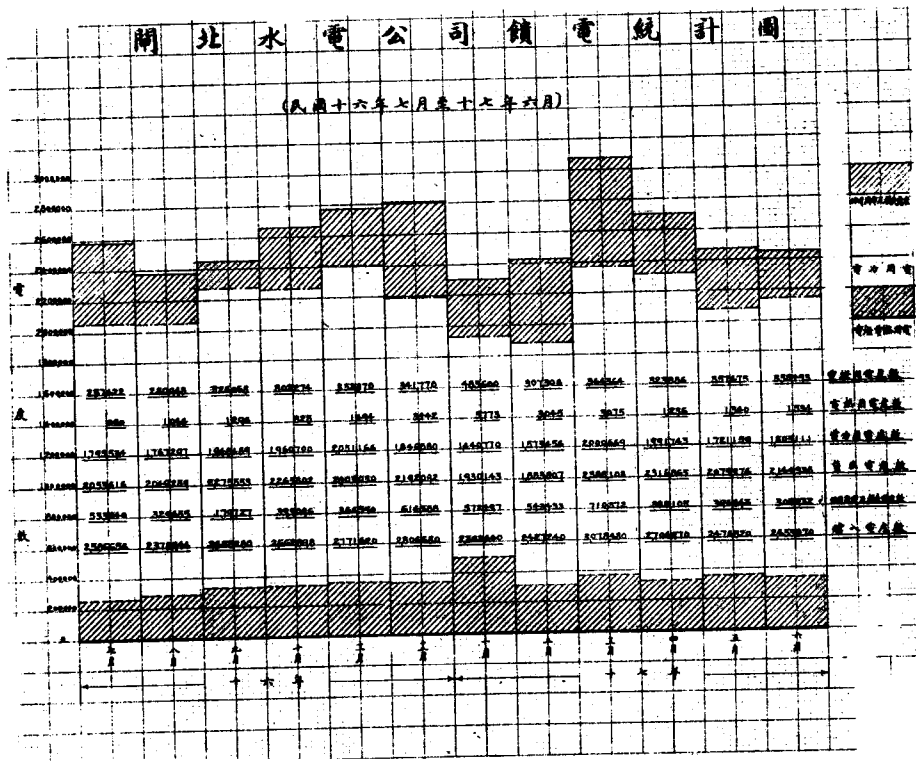
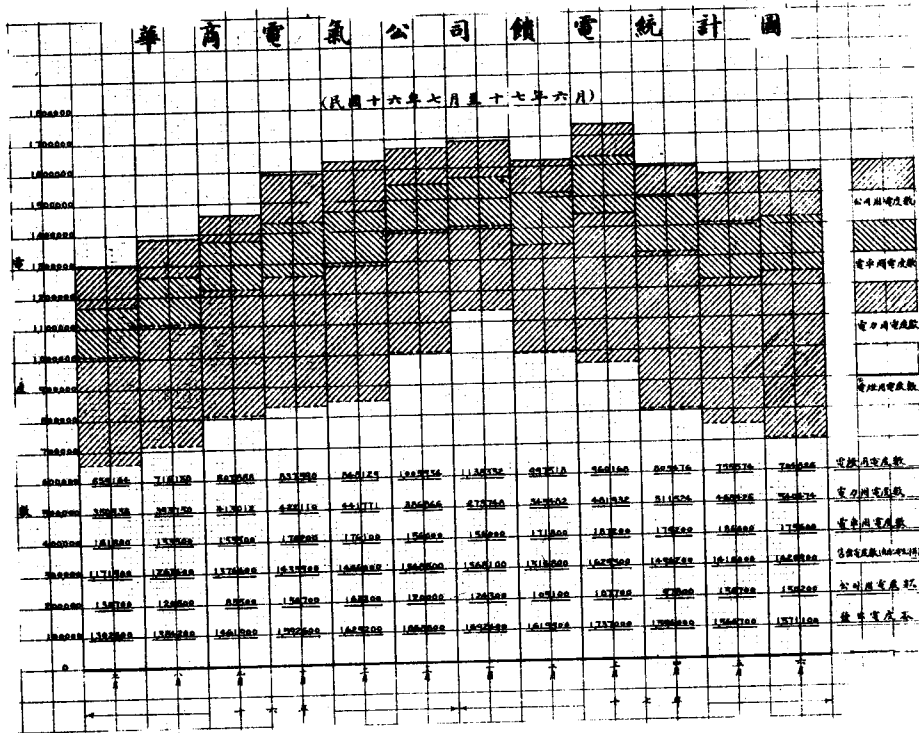
原书空白页

上海特別市市內各電廠

民國十六年底電桿數比較圖

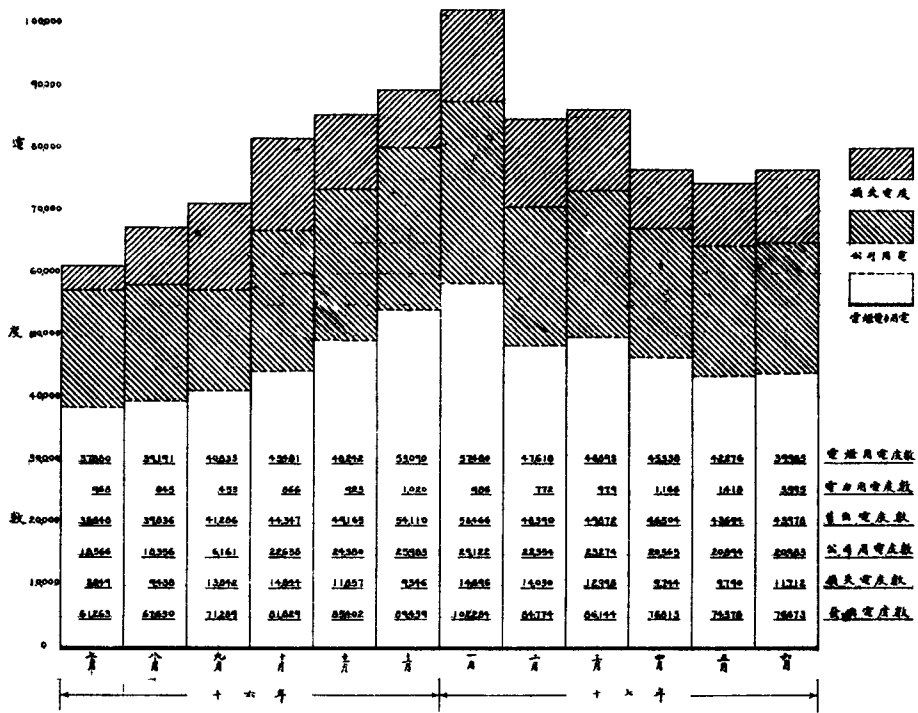


原书空白页



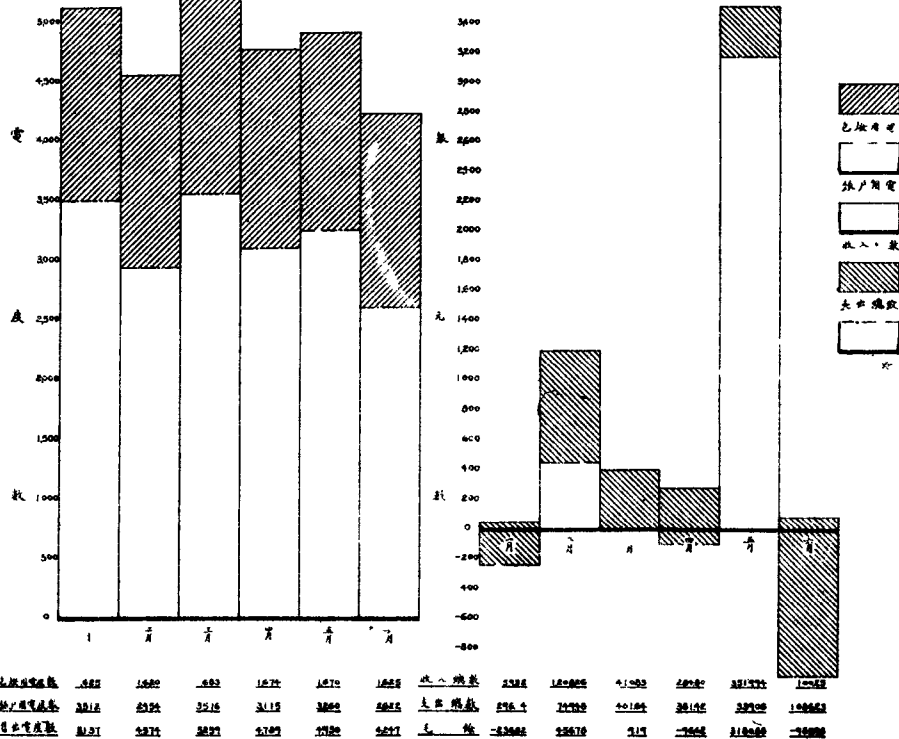
滿東電氣公司饋電統計圖

(民國十六年七月至十七年六月)



真如電氣公司饋電及營業統計圖

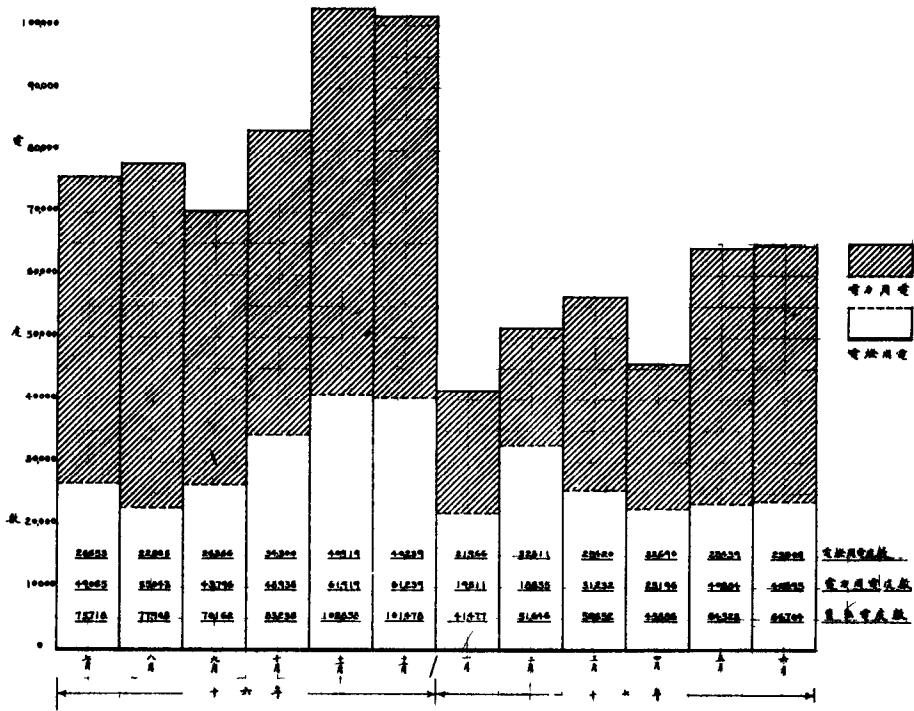
(民國十七年一月至六月)



公用類

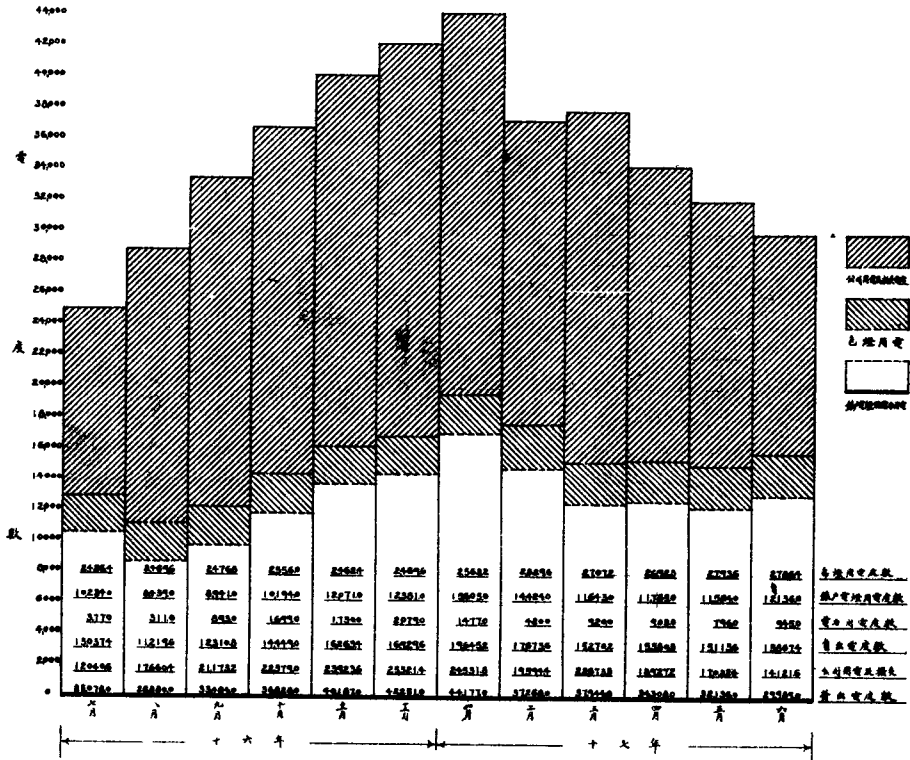
翔華電氣公司饋電統計表圖

(民國十六年六月至十七年六月)



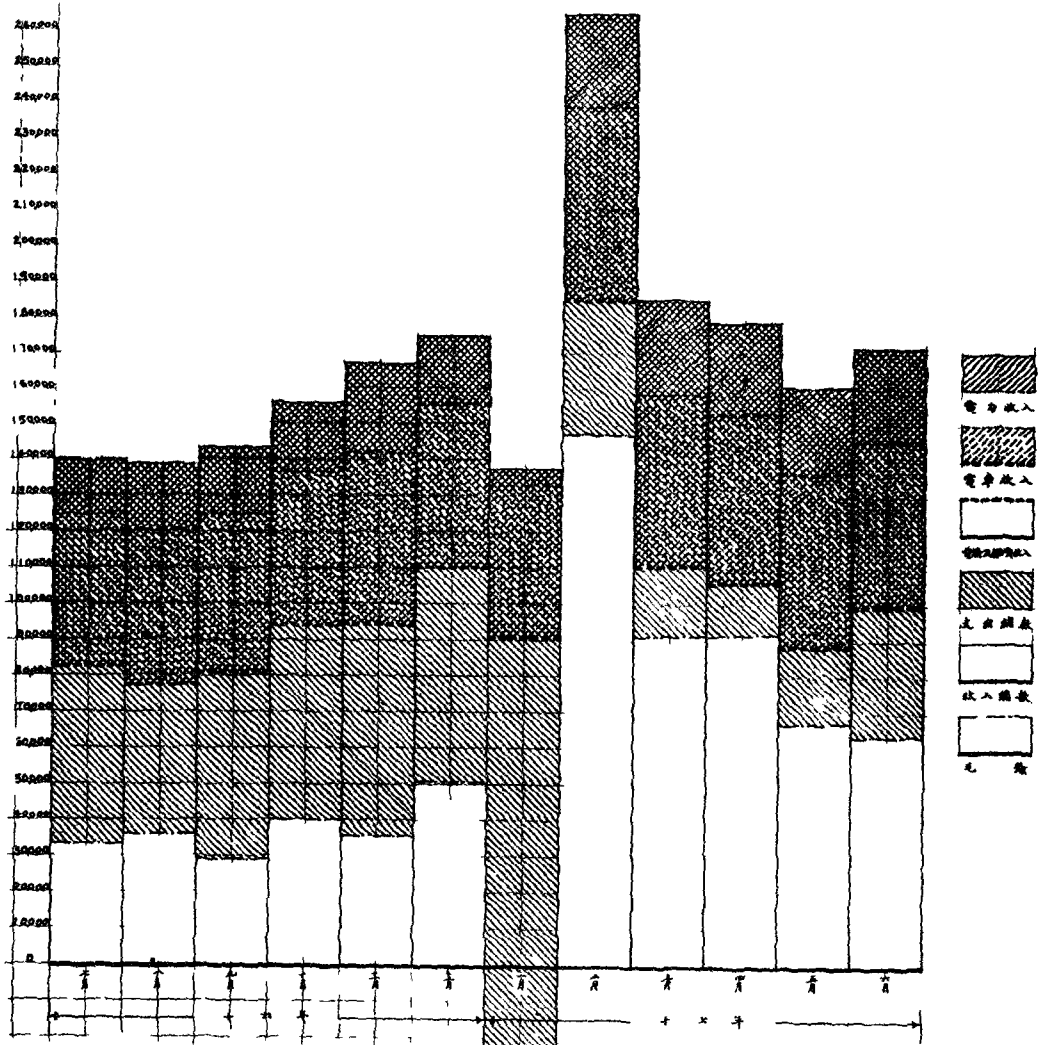
寶明電氣公司饋電統計表圖

(民國十六年七月至十七年六月)



華商電氣公司營業統計圖

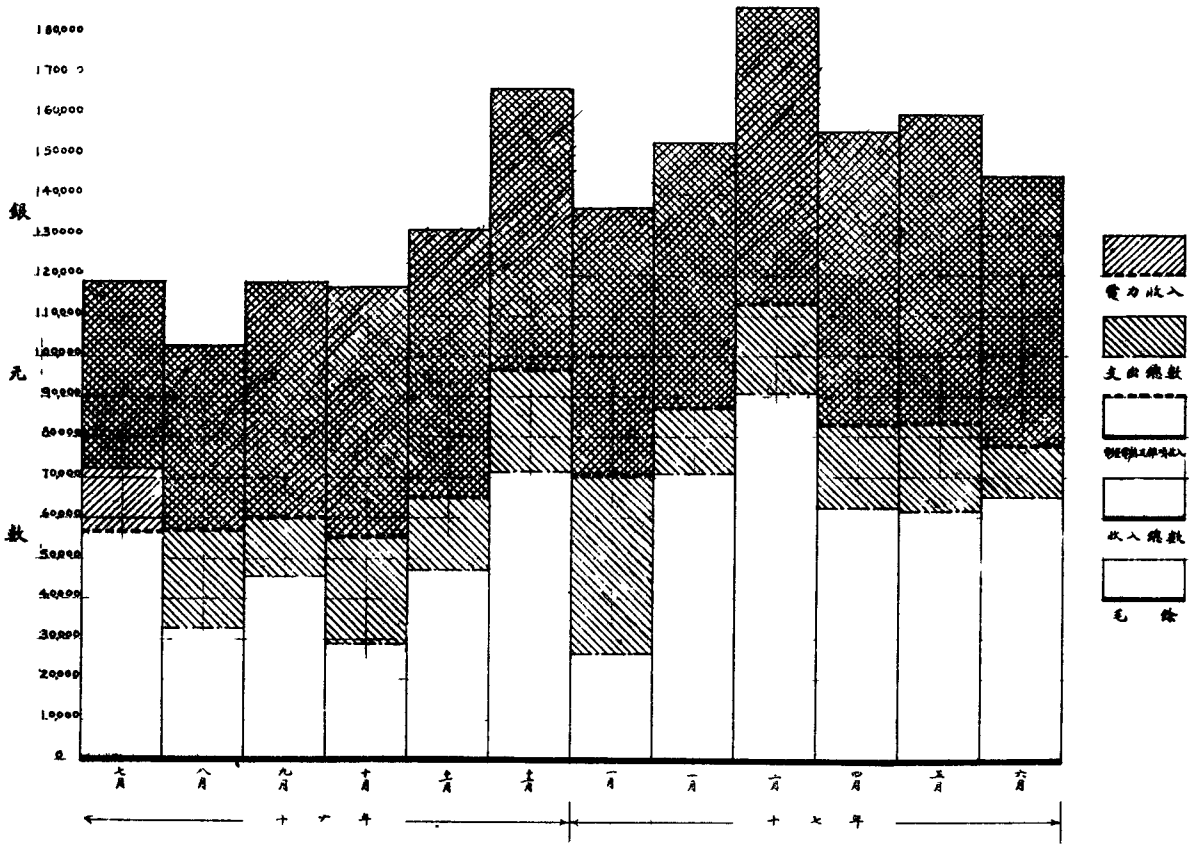
(民國十六年七月至十七年六月)



1301913	1503945	1729989	8958107	7250230	10009186	8820692	17729880	10602715	10464509	8633272	9705140	電力收入
2595449	176383	262170	423799	127682	188876	230370	7502968	5018428	123570	162329	1272808	電燈收入
42574625	2309610	4469565	2274000	2704980	4368690	4833118	5867560	2701210	2727320	2204080	2621226	電話收入
1301225	1292222	1829227	1902827	2636209	1822909	432681	2411141	2656401	2201920	2207222	2285615	電力收入
132292514	13879113	14330751	15269333	18623651	17408641	13752528	264316470	105016723	17867289	18022178	171272716	收入總數
10624446	10281010	11212546	11310569	12060112	12327773	1244921	116760442	22279322	86662591	93222201	10787123	支出總數
33249024	3594103	253208	3798787	5367899	5068860	-3710703	167824226	31236691	31612093	67239032	63601466	元

關北水電公司營業統計圖

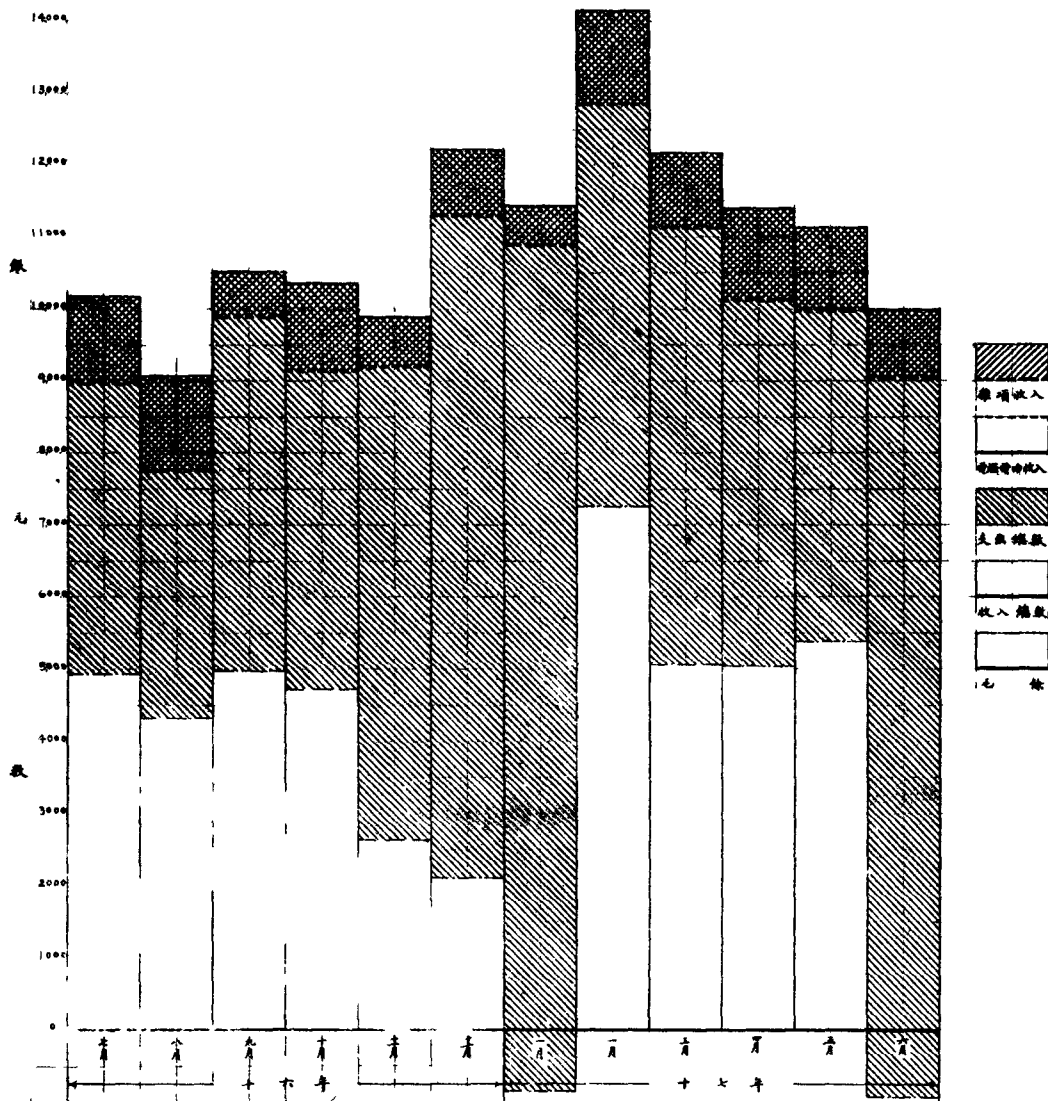
(民國十六年七月至十七年六月)



552582	547934	5721233	5353378	6254256	9109436	6949007	8486154	11064605	7998796	8126557	7524782	電費收入
6246372	4586827	5844872	6227450	6690688	7025404	6636951	6610001	7331417	1316989	7703725	6689286	電力收入
80150	200005	267282	177690	219497	498075	69550	210580	230885	263715	149000	228882	雜項收入
11579104	10265336	11833397	11730518	13180561	16632915	13655518	15307635	18626907	15576470	15989960	14480780	收入總數
4532643	7000241	7276271	8823496	8428664	9488768	110039615	82254935	93355615	93674060	98320980	73692815	支出總數
7244461	3265285	6558126	297022	4735897	7136147	26518765	79821355	90713455	82090640	81578620	65013865	盈餘

浦東電氣公司營業統計圖

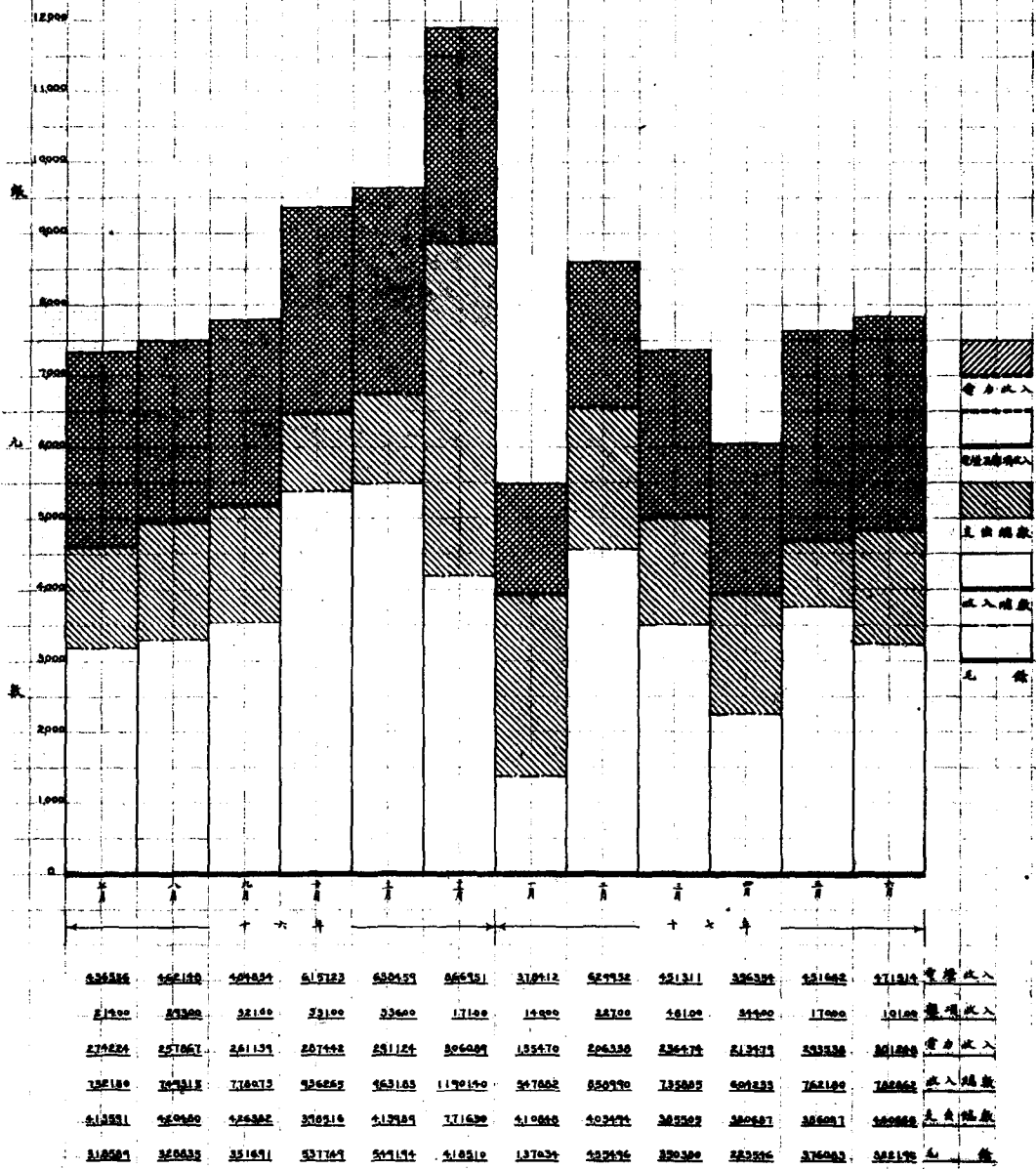
(民國十六年七月至十七年六月)



年	月	營業收入	營業前收入	支出總數	收入總數	元
十七年	七月	8848.5	7652.77	3032.40	3718.96	9124.23
	八月	8532	7432	3740	3804	7062
	九月	12206.5	13173.7	6233.2	12442.7	7021.8
	十月	15180.0	30641.8	15513.2	19352.9	38972.3
	十一月	8249.4	47450.3	5041.06	56506.6	72661.3
十七年	十二月	9134.95	62193	4722.7	5719.1	26309.0
	一月	10761.4	11195.4	966	7062	966
	二月	12735.2	10762	1032	10962	10962
	三月	11027.04	10322	8122	10322	10322
	四月	10013.66	10706.6	1204.72	11273.0	9856
	五月	3647.89	12844	13726	13726	13726
六月	2092.83	9856	9856	9856	9856	
合計		8249.4	47450.3	5041.06	56506.6	72661.3
合計		9134.95	62193	4722.7	5719.1	26309.0
合計		10761.4	11195.4	966	7062	966
合計		12735.2	10762	1032	10962	10962
合計		11027.04	10322	8122	10322	10322
合計		10013.66	10706.6	1204.72	11273.0	9856
合計		3647.89	12844	13726	13726	13726
合計		2092.83	9856	9856	9856	9856

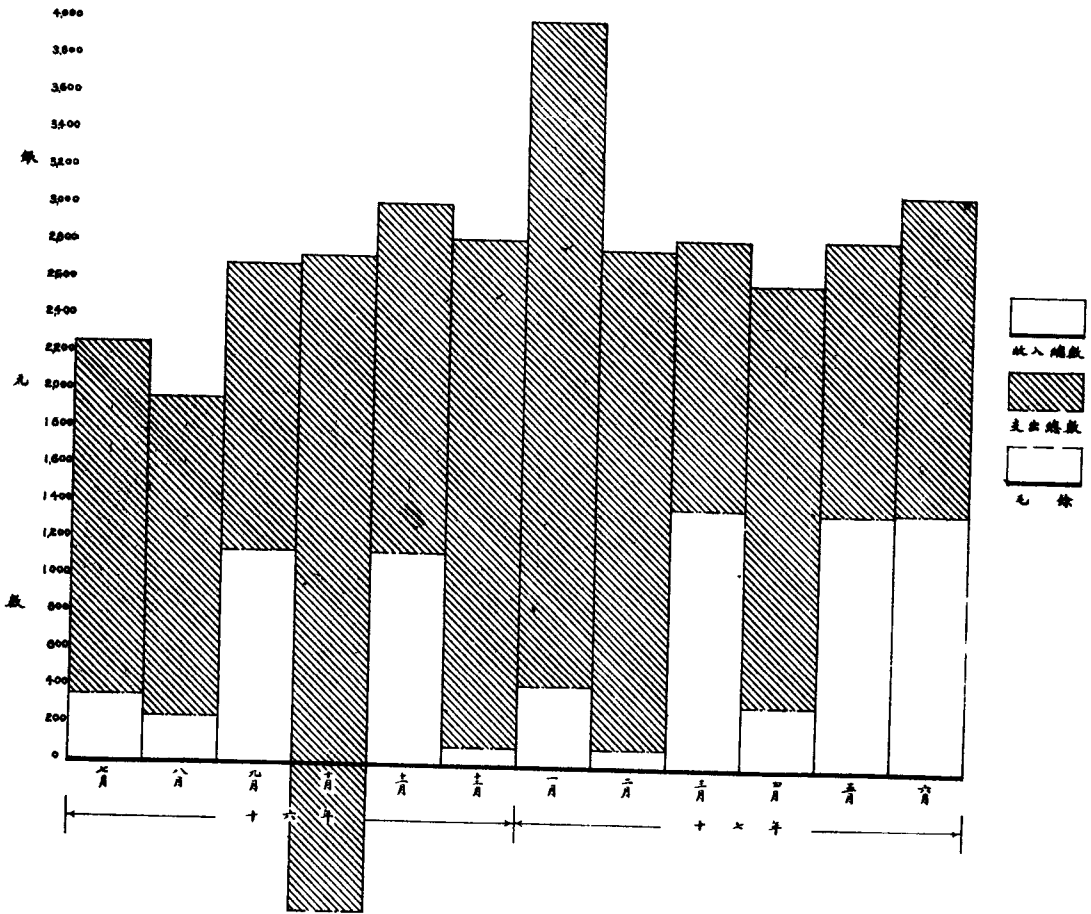
翔華電氣公司營業統計圖

(民國十六年七月至十七年六月)



寶明電氣公司營業統計圖

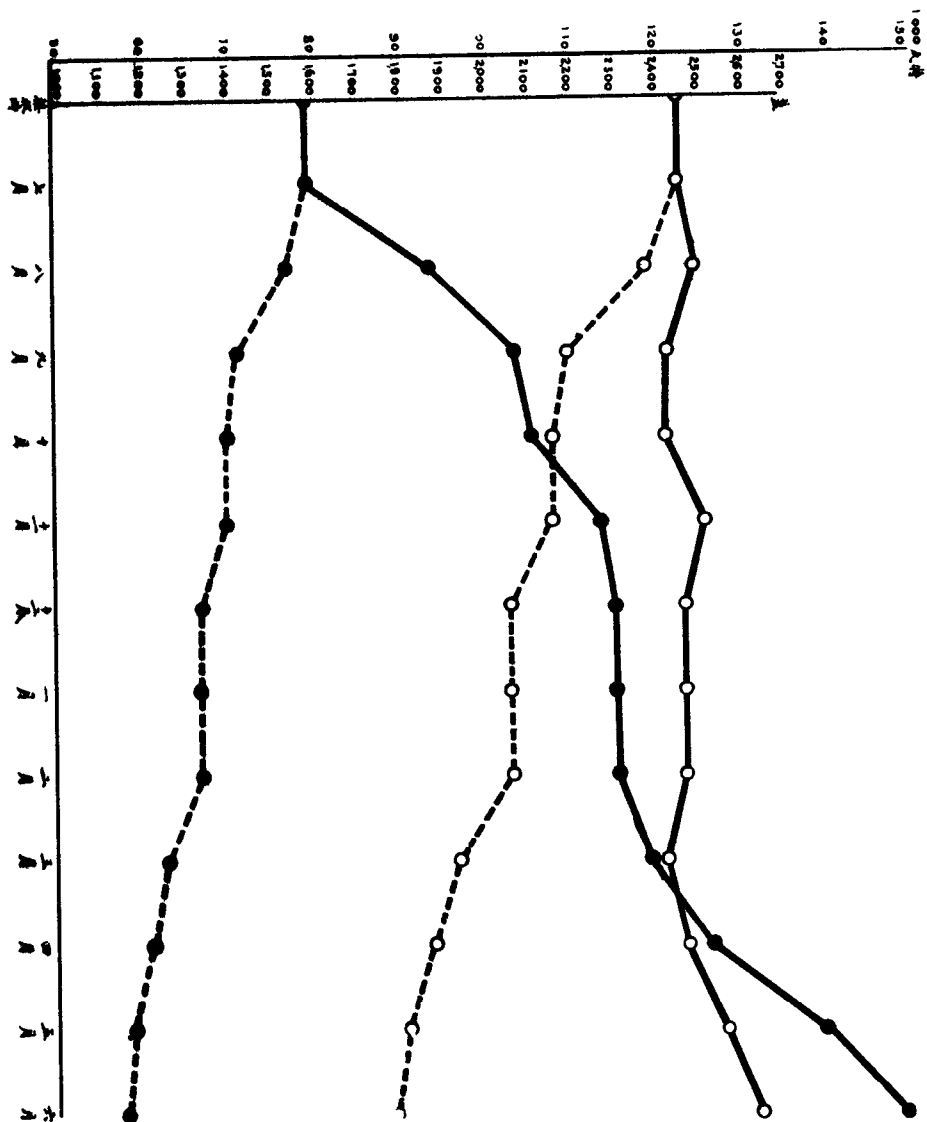
(民國十六年七月至十七年六月)



224523	193279	265478	269387	291607	270488	393046	277230	280101	256161	281692	205021	增進收入
2639	2177	6251	11693	12110	14553	10339	2900	6440	6321	2512	6629	電力收入
221744	171756	267727	275280	303717	282091	403281	280170	286371	222422	287264	311690	收入總數
170212	171965	184451	354916	193226	279017	329032	260937	102453	227636	171902	171380	支出總數
26296	22991	119470	-7636	114910	11024	44232	11213	100806	34044	159322	140120	元 餘

上海特別市滬南路燈統計表

民國十六年七月至十七年六月

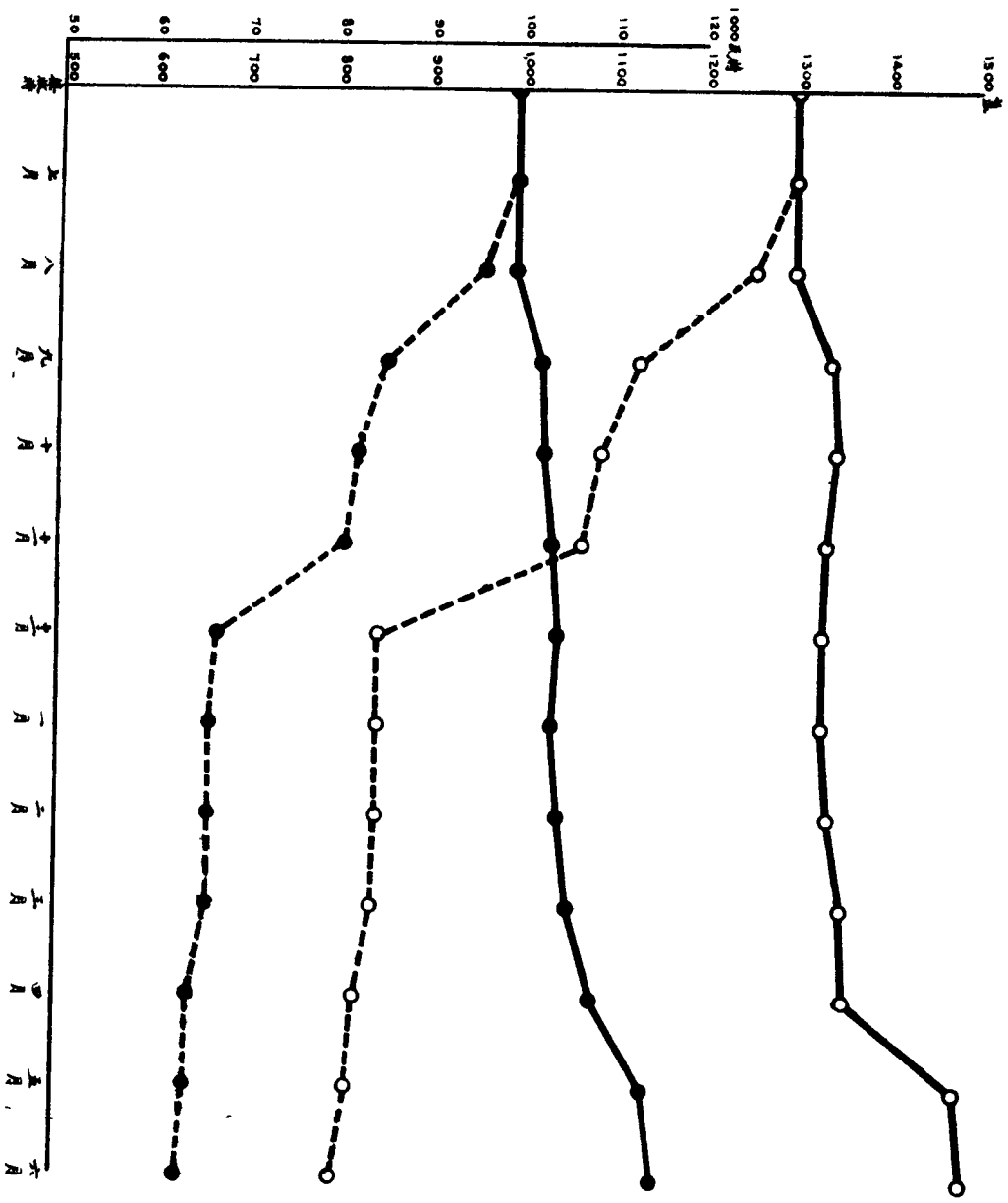


公用類

- 燈塔總數
- 燈塔數
- 每月用電
- 實際用電

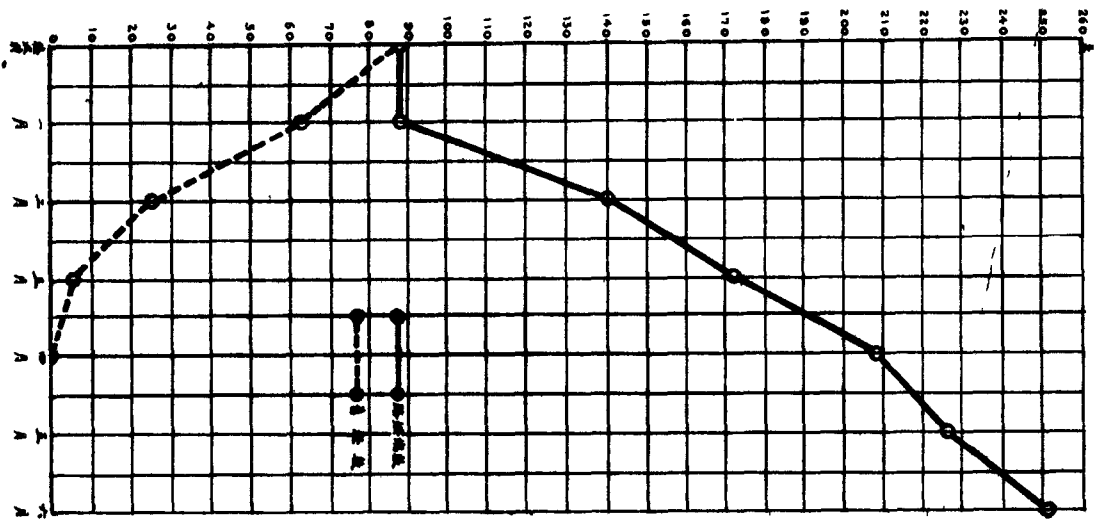
上海特別市開北路燈統計表

民國十六年七月至十七年六月

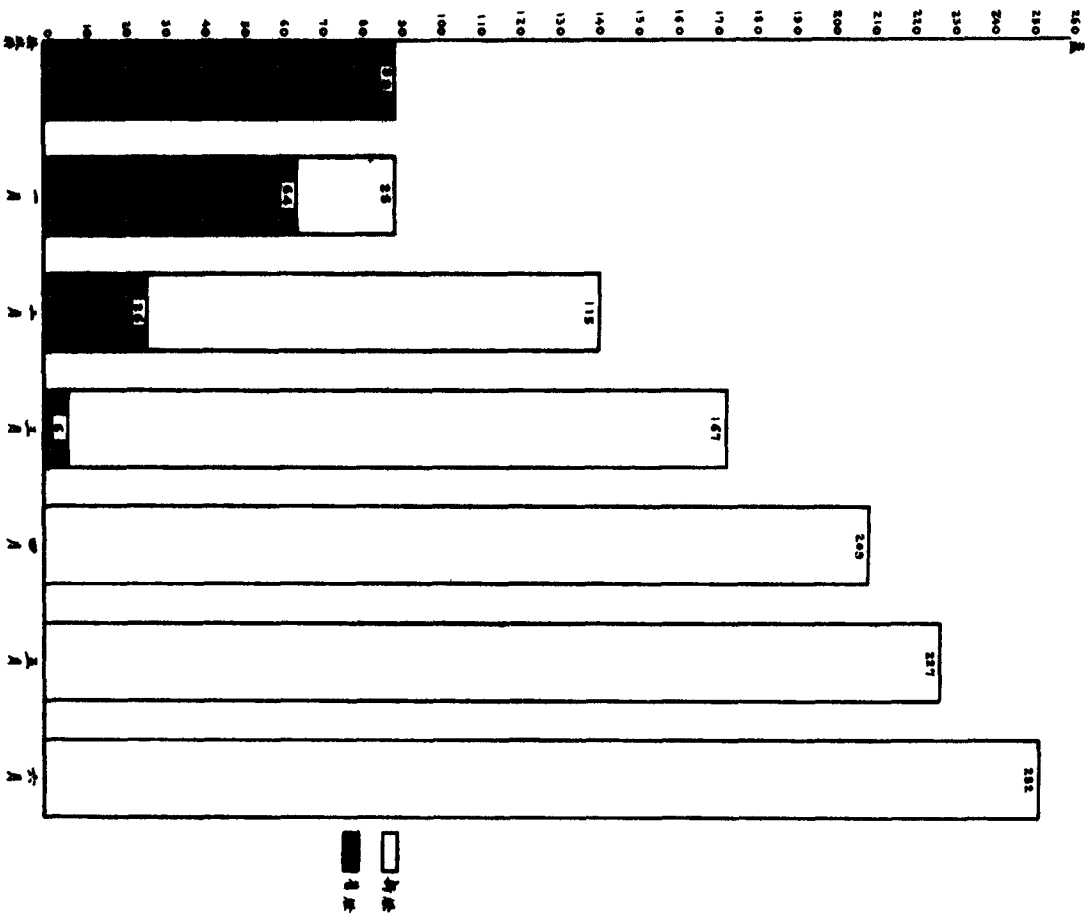


○——○ 路燈總數
 ○——○ 電燈
 ●——● 月電總量
 ●——● 每燈月電


公用類



上海特別市滬東路燈統計表
民國十七年一月至六月




上海特別市流南新舊路建設完成總表
民國十六年七月至十七年六月



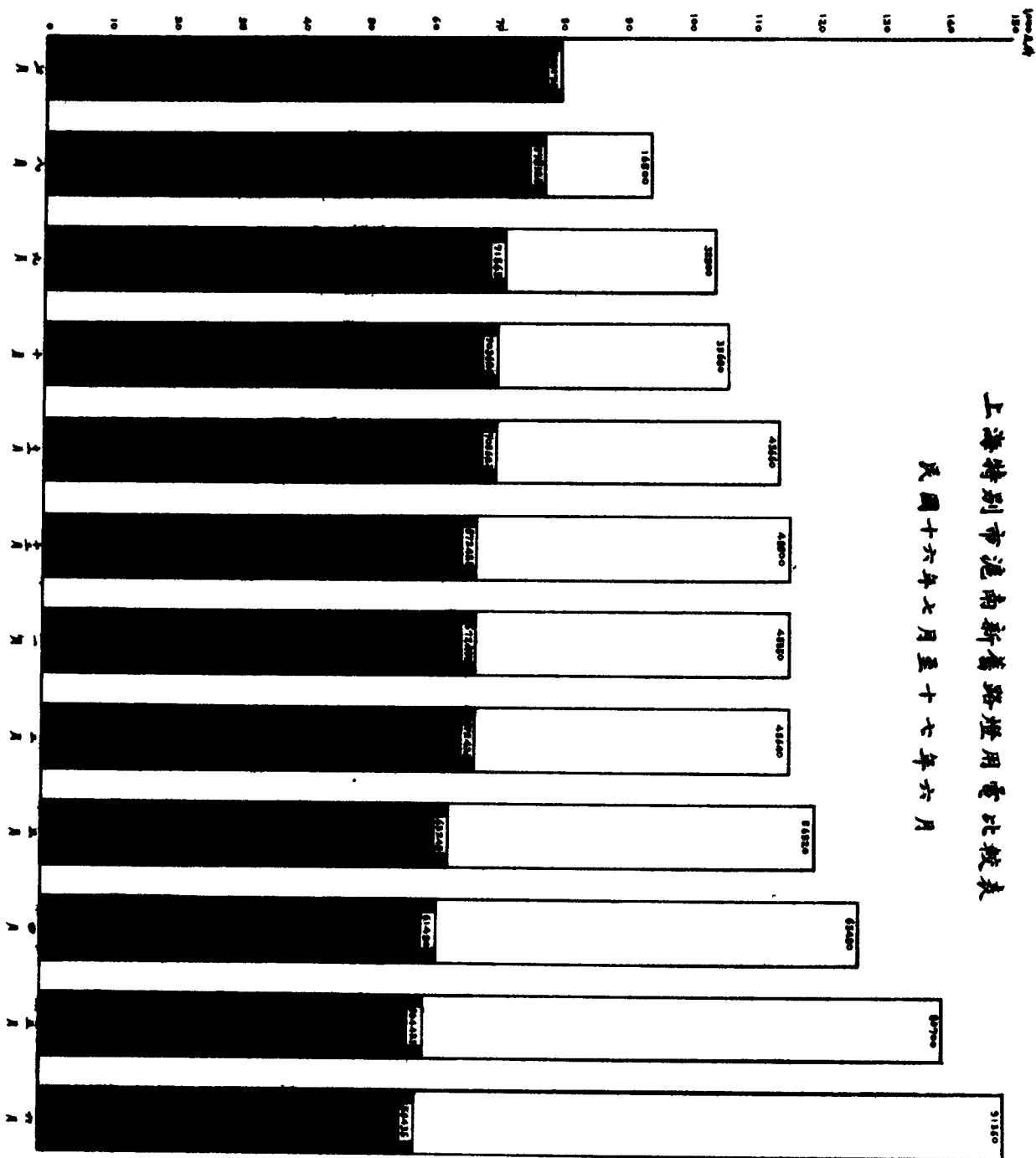
上海特別市開辦新舊燈塔增減比較表

民國十六年七月至十七年六月



上海特別市滬南新舊路燈用電比較表


民國十六年七月至十七年六月



新路燈用電
 舊路燈用電

上海特別市開北新舊燈塔用電比較表


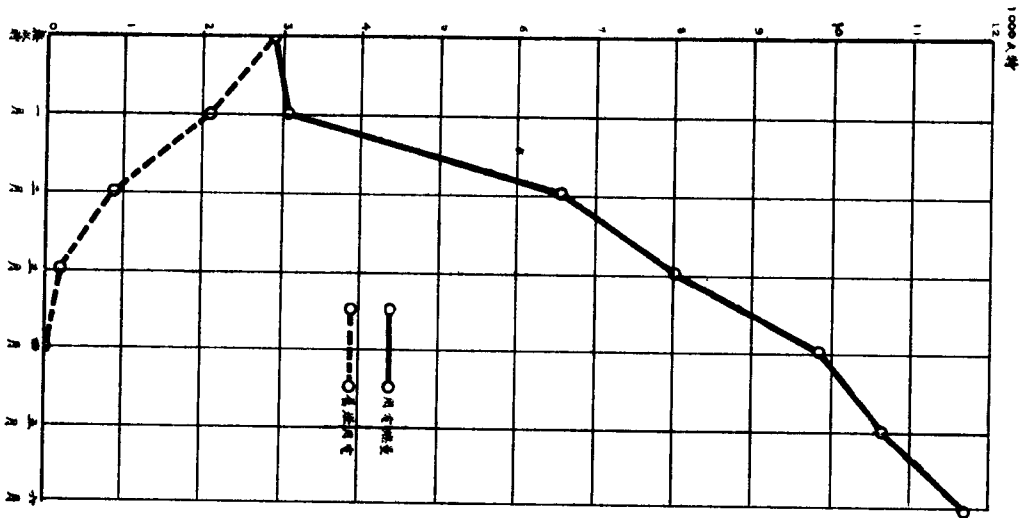
民國十六年七月至十七年六月



公用類

上海特別市浦東新舊路燈用電比較表

民國十七年一月至六月



公用類

上海特別市政府公用局檢驗公共場所電氣設備統計表

自二月廿八日起至六月三十日止

類 別	檢 驗 結 果			總 數 戶
	合 格 者 戶	要 修 理 者 戶	要 拆 換 者 戶	
茶 館	24	202	13	239
酒 館	8	58	4	70
菜 館	4	30	3	37
飯 館	16	59		75
麵 館	21	73	12	106
粥 店	3	10	2	15
浴 堂	1	13	6	20
戲 園		1	2	3
遊 戲 場		1	1	2
旅 館	6	32	1	39
行 政 機 關		2		2
學 校	12	12	1	25
雜 類	3	4		7
總 計	98	497	45	640

電 廠 調 查 表 (十六年分統計)

翔 華 電 氣 公 司	寶 明 電 氣 公 司	真 如 電 氣 公 司
<p>虹口胡家木橋物華路中</p> <p>銀二十五萬元</p> <p>民國十四年六月</p> <p>陳懷恆</p> <p>壽 彬, 陸雲祥</p> <p>278 根</p> <p>987 家</p> <p>9,271 盞</p> <p>94 盞</p> <p>73 家</p> <p>157 只</p> <p>592½ 匹</p> <p>每度銀二角</p> <p>每度銀一角</p> <p>53,811.83 元</p> <p>22,134.62 元</p> <p>532,768 度</p> <p>1465 度</p>	<p>吳淞蘊藻浜鐵路西</p> <p>銀十五萬元</p> <p>民國七年九月</p> <p>沈慕芬</p> <p>朱尙伊</p> <p>414 根</p> <p>432 家</p> <p>4,726 盞</p> <p>11 盞</p> <p>3 家</p> <p>3 只</p> <p>45 匹</p> <p>每度銀二角五分</p> <p>每度銀一角</p> <p>29,925.82 元</p> <p>690.41 元</p> <p>333,552 度</p> <p>914 度</p>	<p>真如楊家橋</p> <p>銀三萬元</p> <p>民國十二年七月</p> <p>沈 鵬, 方宗海, 甘元楨</p> <p>張行恆</p> <p>212 根</p> <p>143 家</p> <p>1,082 盞</p> <p>75 盞</p> <p>每度銀二角五分</p> <p>8,781.12 元</p>
<p>柴油機</p> <p>4 台</p> <p>4 台</p> <p>575 K.V.A.</p> <p>396 啓羅華特</p> <p>交流三相三綫式</p> <p>50</p> <p>220 或 380 伏爾次</p> <p>220 或 380 伏爾次</p> <p>0.51 磅</p>	<p>煤氣機, 柴油機</p> <p>2 台, 1 台</p> <p>3 台</p> <p>343 K.V.A.</p> <p>156 啓羅華特</p> <p>交流三相</p> <p>50</p> <p>2,300 伏爾次</p> <p>2,300 伏爾次</p> <p>220 或 380 伏爾次</p> <p>0.44 磅</p>	<p>柴油機</p> <p>1 台</p> <p>1 台</p> <p>46 K.V.A.</p> <p>33 啓羅華特</p> <p>交流三相</p> <p>50</p> <p>230 伏爾次</p> <p>3,000 伏爾次</p> <p>220 號爾次</p> <p>0.73 磅</p>

上海特別市內各

廠別		開北水電公司	華商電氣公司	浦東電氣公司
項別				
營業事項	廠址	預定軍工路剪淞橋	南火車站路	浦東張家浜口
	資本	電氣方面銀三百萬元	銀三百萬元	銀五十萬元
營業事項	開辦年月	民國十三年九月	民國紀元前六年	民國八年二月
	經理姓名	朱鈞弼, 陸伯鴻	陸伯鴻	童世亨
營業事項	技術主任姓名	施道元	鄧根廉, 徐恩第, 梁南山	阮寶傳
	電桿總數	4,095 根	5,595 根	1,697 根
營業事項	電燈總數	10,368 家	18,793 家	1,038 家
	電燈平均每戶燈數	61,362 盞	149,678 盞	
營業事項	電力用機總數	5.9 盞	8 盞	
	電力用機總數	461 家	557 家	8 家
營業事項	馬力	770 只	609 只	8 只
	電燈數	10,742 1/2 匹	444,42 匹	50 匹
營業事項	電力費	每度銀二角二分	每度銀一角八分	每度 \$0.25 或每盞月收 \$1.80
	全年電燈收入	每度元三分至四分五厘	每度元三分至四分五厘	每度洋八分至一角
營業事項	全年電力收入	738,044.62 元	1,036,727.37 元	110,817.38 元
	全年用電總量	723,709.15 元	183,000 元	1,003.88 元
營業事項	每日平均電量	28,834,782 度	16,078,400 度	872,403 度
	每日平均電量	79,100 度	44,000 度	2,390 度
工程事項	鍋爐種類		直立式水管	水管式
	鍋爐種類數		5 台	2 台
工程事項	發動機種類		蒸汽號輪機	蒸汽渦輪機
	發動機種類數		3 台	1 台
工程事項	發電機台數		3 台	1 台
	發電機台數			
工程事項	廠容	14,305 K.V.A.	20,000 K.V.A.	750 K.V.A.
	最高負荷	6450 啓羅華特	5450 啓羅華特	334 啓羅華特
工程事項	電氣方式	交流三相四綫式	交流三相三綫式	交流三相三綫式
	電壓	50	50	60
工程事項	電壓	6,600 伏爾次	5,500 伏爾次	2,300 伏爾次
	電壓	200 或 350 伏爾次	5,500 伏爾次	6,600 伏爾次
工程事項	用戶電壓		200 或 380 伏爾次	200 伏爾次
	每度蒸汽消耗		14-15 磅	13.4-13.8 磅
工程事項	每度柴油消耗			

上海特別市政府公用局驗車統計表
中華民國十六年年度

車別	月份												統計
	7	8	9	10	11	12	1	2	3	4	5	6	
汽車					1968	543	242	72	58	279	45	86	3293
運貨汽車					292	73	17	37	17	32	11	6	485
腳踏車					51	305	42	8	2	8	3	3	422
馬車						2032	2503	396	78	342	110	48	5509
自用人力車										7907			16266
營業人力車		7630	729										
腳踏者							3388	3594	1007	867	719	487	10062
人力貨車							2672	534	285	262	156	102	4390
小車							1894	4133	1300	722	362	249	10279
養車								655	117	11	10	49	842
統計	7630	729		2311	7519	10928	6789	2882	10463	1433	1036	51720	

上海特別市政府公用局全市車輛統計表

中華民國十七年六月三十日

號目	車別	號數	輛數	附註	
1	汽運貨汽踏車	1-3000 4001-4091 3001-3231	5001-5267 6001-6200 3301-3553	3293 484	內缺號 265 輛
2	機器脚踏車	1-172	172	172	
3	馬車	1-96	101-425	421	
4	自用人力車	1-5421 5451-5482 1-2800	5501-5511 10001-20000	5464 17304	
5	營業人力車	3001-7504 1-8703 8751-8804	8901-8916 10001-11229	10002 4366	
6	脚踏車	1-3143 3151-4241 1-9388 9401-10024	4401-4412 10101-10804 1-838	4366 10216 838	內三輪脚踏貨車 43 輛
7	人力貨車				
8	人力貨車				
9	小車				
10	養車				
統		計		52560	

公用類

上海特別市政府公用局浦江輪渡收支統計表

(中華民國十六年下半年度)

月份	航程 (公里)	搭客人數	用煤噸數	收入票賣 (銀元)	支出航務費 (銀元)	支出 (銀元)		盈餘 (銀元)	附註
						本局	財政局		
1	7083	88178	113 $\frac{1}{8}$	8,705.95	3,105.68	414.30	739.00	4,446.97	
2	6924	76880	102 $\frac{1}{4}$	7,436.04	2,736.57	484.57	755.00	3,459.90	
3	7860	83246	104 $\frac{1}{2}$	8,149.21	3,028.04	533.30	761.00	3,743.17	
4	8736	97341	111 $\frac{3}{4}$	9,374.26	3,187.22	510.84	774.00	4,952.20	
5	8979	90617	119	9,374.26	3,578.41	525.15	818.00	3,227.65	
6	9045	96854	132 $\frac{7}{8}$	6,892.44	4,516.67	562.03	1,044.00	769.74	本月起添駛騰越碼頭對江渡 本月份因支出公安輪船修理費 986 元以致航務費大增
統計	48627	533116	683 $\frac{1}{2}$	48,623.41	20,102.59	3,030.19	4,891.00	20,599.63	