

14 JAN 1936

統計期訊一物價第六號

二十四年十月

# 中國每日物價指數

THE DAILY INDEX OF STAPLE COMMODITY PRICES IN CHINA

Circular - CP No. 6

October 1935.



國民政府主計處統計局編印

Compiled and Published by the  
Directorate of Statistics

National Government

Nanking, China

## 目 次

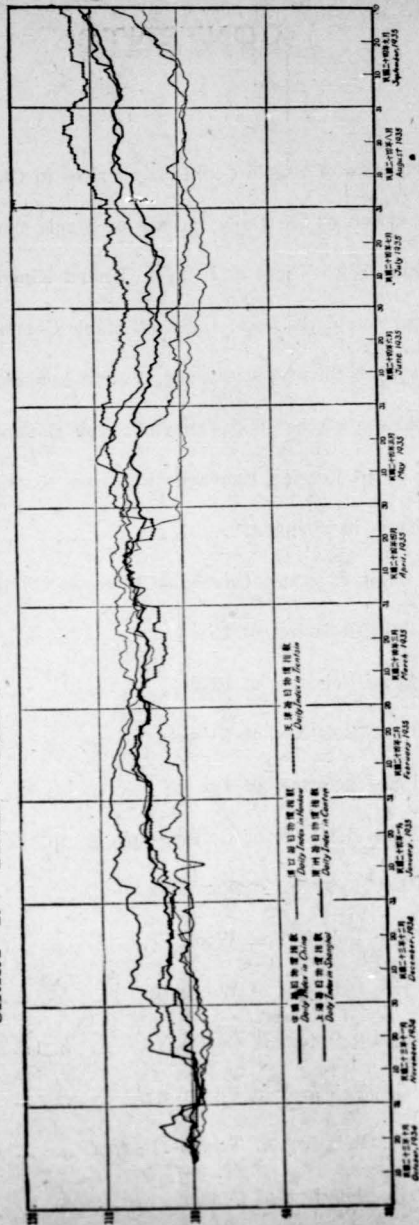
|   |                    | 頁數 |
|---|--------------------|----|
| 圖 | 一. 中國每日物價指數        | 1  |
| 圖 | 二. 中美英日每日物價指數比較    | 2  |
| 圖 | 三. 中國每日物價指數與銀價比較   | 3  |
| 圖 | 四. 中國每日物價指數與對外匯價比較 | 4  |
| 表 | 一. 中國每日物價指數        | 5  |
| 表 | 二. 米之每日價比          | 6  |
| 表 | 三. 麵粉之每日價比         | 7  |
| 表 | 四. 花生仁之每日價比        | 8  |
| 表 | 五. 茶之每日價比          | 9  |
| 表 | 六. 棉紗之每日價比         | 10 |
| 表 | 七. 生絲之每日價比         | 11 |
| 表 | 八. 羊毛之每日價比         | 12 |
| 表 | 九. 桐油之每日價比         | 13 |
| 表 | 十. 煤之每日價比          | 14 |
| 表 | 十一. 生鐵之每日價比        | 15 |
| 表 | 十二. 煙葉之每日價比        | 16 |
| 表 | 十三. 水泥之每日價比        | 17 |

# CONTENTS

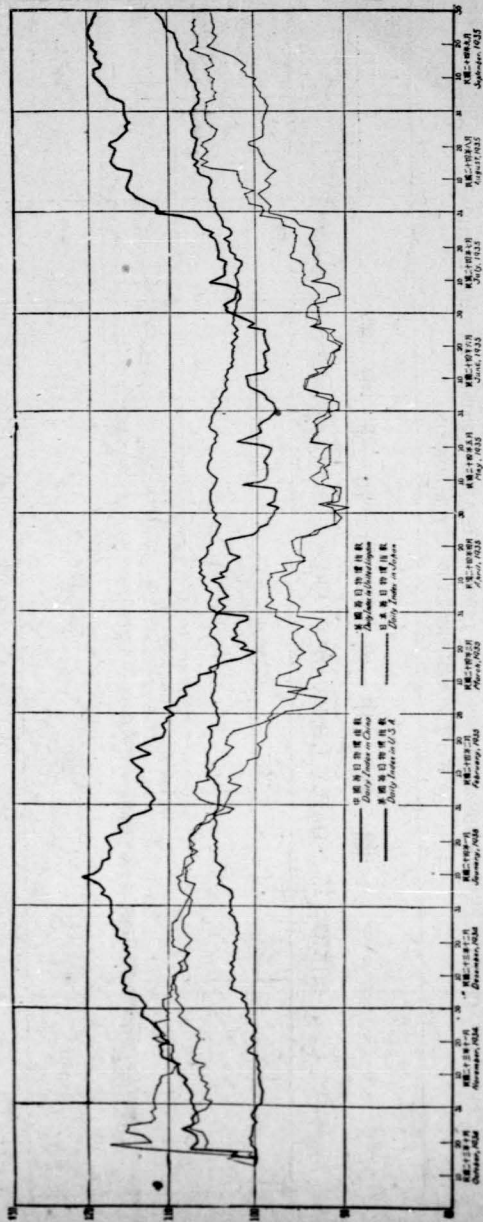
|   | Page |
|---|------|
| Chart 1. Daily Index of Staple Commodity Prices in China... ..  | 1    |
| Chart 2. Comparison of the Daily Indexes of Staple Commodity Prices<br>in China With Those in U. S. A., United Kingdom and Japan ...                          | 2    |
| Chart 3. Comparison of the Daily Index of Staple Commodity Prices in<br>China With Silver Prices in N. Y. and London. ... ..                                  | 3    |
| Chart 4. Comparison of the Daily Index of Staple Commodity Prices in<br>China With Foreign Exchange Rates on N. Y., London and<br>Yokohama in Shanghai ... .. | 4    |
| Table 1. Daily Index of Staple Commodity Prices in China ... ..   | 5    |
| Table 2. Daily Price Relatives of Rice ... ..   | 6    |
| Table 3. Daily Price Relatives of Flour... ..   | 7    |
| Table 4. Daily Price Relatives of Kernels ... ..  | 8    |
| Table 5. Daily Price Relatives of Tea ... ..  | 9    |
| Table 6. Daily Price Relatives of Cotton Yarn ... ..  | 10   |
| Table 7. Daily Price Relatives of Raw Silk... ..  | 11   |
| Table 8. Daily Price Relatives of Wool... ..  | 12   |
| Table 9. Daily Price Relatives of Wood Oil... ..  | 13   |
| Table 10. Daily Price Relatives of Coal ... ..  | 14   |
| Table 11. Daily Price Relatives of Pig Iron ... ..  | 15   |
| Table 12. Daily Price Relatives of Tobacco Leaves ... ..  | 16   |
| Table 13. Daily Price Relatives of Cement ... ..  | 17   |

# 圖一 中國每日物價指數

## CHART 1. DAILY INDEX OF STAPLE COMMODITY PRICES IN CHINA

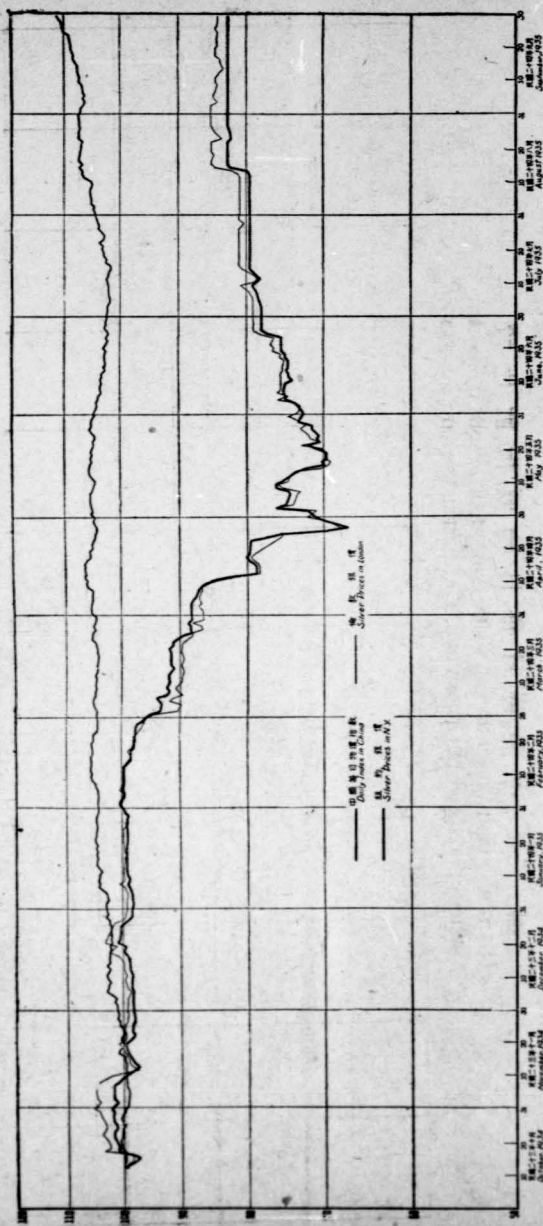


圖二 中美英日每日物價指數比較  
 CHART 2. COMPARISON OF THE DAILY INDEXES OF STAPLE COMMODITY  
 PRICES IN CHINA WITH THOSE IN U. S. A., UNITED KINGDOM & JAPAN



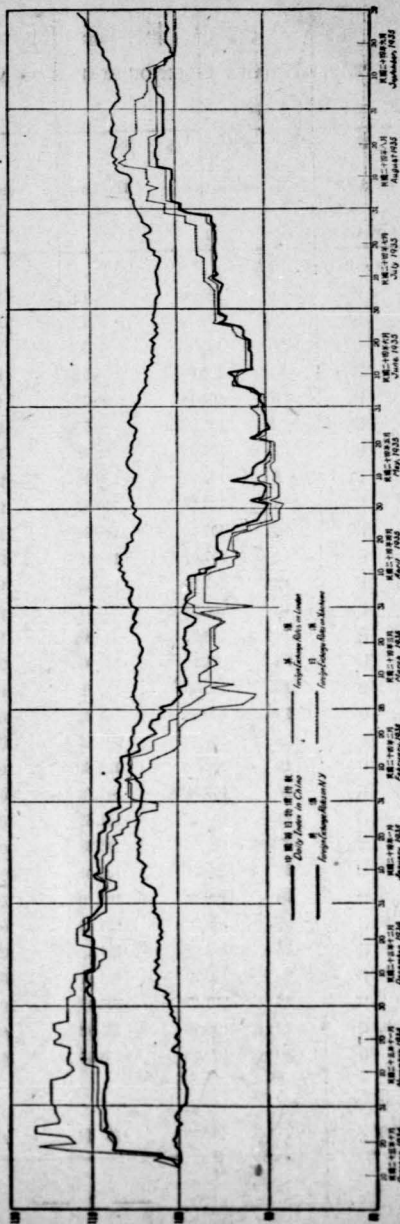
本圖係用，係按每日三國之匯率比倒數。 In plotting the curves of foreign exchange rates, the reciprocal numbers of the relatives are used.

圖三 中國每日物價指數與銀價比較  
 CHART 3. COMPARISON OF THE DAILY INDEX OF STAPLE COMMODITY PRICES IN CHINA  
 WITH SILVER PRICES IN N. Y. & LONDON



本圖銀價係紐約倫敦每日銀價之比之例數。 In plotting the curves of Silver Prices, the reciprocal numbers of the Ratios are used.

圖四 中國每日物價指數與對外匯價比較  
 CHART 4. COMPARISON OF THE DAILY INDEX OF STAPLE COMMODITY PRICES IN CHINA WITH  
 FOREIGN EXCHANGE RATES ON NEW YORK, LONDON & YOKOHAMA IN SHANGHAI



本圖係將日三國之每日物價指數，均譯成法幣，故以二十三年十月十三日為基期，並折合成為法幣指數。其所合方法，係以我國對英美日三國之匯價比除各該國之物價指數。  
 The daily indexes of Staple Commodity Prices in United Kingdom, U. S. A., & Japan are all shifted to the same base, Oct., 13, 1934, and have been converted into Chinese currency basis.

# 表 一 中 國 每 日 物 價 指 數

## TABLE 1. DAILY INDEX OF STAPLE COMMODITY PRICES IN CHINA

民國二十三年十月十四日=100

October 14, 1934=100

| 地 域 別                | 上 海      | 漢 口    | 廣 州    | 天 津      | 總 指 數         |
|----------------------|----------|--------|--------|----------|---------------|
| Locality             | Shanghai | Hankow | Canton | Tientsin | General Index |
| 物 品 項 目              |          |        |        |          |               |
| Number of Quotations | 11       | 11     | 11     | 11       | 12            |
| 民國二十四年九月 Sept., 1935 |          |        |        |          |               |
| 一 日                  | 105.98   | 98.42  | 99.02  | 111.41   | 106.13        |
| 二 日                  | 106.10   | 98.41  | 98.61  | 111.29   | 106.00        |
| 三 日                  | 105.44   | 98.38  | 98.60  | 110.84   | 105.42        |
| 四 日                  | 105.65   | 98.58  | 98.24  | 110.23   | 105.28        |
| 五 日                  | 105.74   | 99.07  | 98.42  | 110.23   | 105.49        |
| 六 日                  | 105.85   | 99.55  | 98.25  | 110.42   | 105.36        |
| 七 日                  | 105.91   | 99.92  | 98.02  | 110.41   | 105.69        |
| 八 日                  | 105.95   | 100.35 | 98.04  | 110.20   | 105.77        |
| 九 日                  | 105.48   | 100.49 | 98.02  | 110.20   | 105.91        |
| 十 日                  | 107.02   | 100.34 | 98.60  | 110.56   | 106.28        |
| 十一 日                 | 107.01   | 100.16 | 98.61  | 110.56   | 106.25        |
| 十二 日                 | 107.76   | 100.16 | 98.77  | 110.56   | 106.48        |
| 十三 日                 | 105.61   | 99.71  | 99.08  | 110.56   | 106.78        |
| 十四 日                 | 108.86   | 99.89  | 99.15  | 110.56   | 106.83        |
| 十五 日                 | 108.54   | 100.00 | 99.38  | 110.70   | 106.85        |
| 十六 日                 | 109.35   | 100.78 | 99.92  | 110.70   | 107.20        |
| 十七 日                 | 109.53   | 101.24 | 100.17 | 110.70   | 107.62        |
| 十八 日                 | 108.69   | 101.14 | 100.46 | 110.81   | 107.61        |
| 十九 日                 | 108.84   | 101.30 | 101.54 | 110.45   | 107.86        |
| 二十 日                 | 109.21   | 101.79 | 101.66 | 110.45   | 108.04        |
| 二十一 日                | 109.42   | 101.53 | 101.68 | 110.45   | 108.06        |
| 二十二 日                | 109.50   | 101.78 | 101.88 | 110.79   | 108.25        |
| 二十三 日                | 109.51   | 102.64 | 102.16 | 110.79   | 108.53        |
| 二十四 日                | 109.34   | 102.70 | 102.52 | 110.86   | 108.67        |
| 二十五 日                | 109.58   | 103.22 | 102.82 | 111.83   | 108.84        |
| 二十六 日                | 109.86   | 103.54 | 102.86 | 111.83   | 110.04        |
| 二十七 日                | 110.29   | 103.81 | 102.51 | 111.83   | 110.11        |
| 二十八 日                | 110.47   | 103.97 | 102.39 | 111.83   | 110.20        |
| 二十九 日                | 109.75   | 105.06 | 102.64 | 112.71   | 110.49        |
| 三十 日                 | 109.98   | 105.34 | 102.87 | 112.71   | 110.96        |
| 每 月 平 均 指 數          |          |        |        |          |               |
| Monthly Average      | 108.05   | 101.14 | 100.23 | 110.92   | 107.47        |



## 表 二 米 之 每 日 價 比

### TABLE 2. DAILY PRICE RELATIVES OF RICE

民國二十三年十月十四日=100

October 14, 1934=100

| 地 域 別<br>Locality              | 上 海<br>Shanghai | 漢 口<br>Hankow | 廣 州<br>Canton | 天 津<br>Tientsin | 每 日 平<br>均 價 比<br>Average |        |
|--------------------------------|-----------------|---------------|---------------|-----------------|---------------------------|--------|
| 花 色<br>Description             | 常 熟 及 白 梗       | 二 號 機 米       | 惠 州 冬 白       | 小 站 稻 米         |                           |        |
| 民國二十四年九月 Sept., 1935           |                 |               |               |                 |                           |        |
| 一 日                            | 1               | 97.52         | 103.70        | 96.73           | 118.75                    | 104.18 |
| 二 日                            | 2               | 98.35         | 103.70        | 96.73           | 118.75                    | 104.38 |
| 三 日                            | 3               | 98.35         | 100.00        | 96.73           | 118.75                    | 103.46 |
| 四 日                            | 4               | 98.35         | 100.00        | 96.73           | 118.75                    | 103.46 |
| 五 日                            | 5               | 97.52         | 100.00        | 97.01           | 118.75                    | 103.32 |
| 六 日                            | 6               | 97.52         | 100.00        | 97.44           | 118.75                    | 103.43 |
| 七 日                            | 7               | 96.69         | 100.00        | 97.44           | 118.75                    | 103.22 |
| 八 日                            | 8               | 97.52         | 100.00        | 97.44           | 117.19                    | 103.04 |
| 九 日                            | 9               | 95.87         | 100.00        | 97.44           | 117.19                    | 102.63 |
| 十 日                            | 10              | 96.69         | 100.00        | 97.44           | 117.19                    | 102.83 |
| 十 一 日                          | 11              | 95.87         | 100.00        | 97.44           | 117.19                    | 102.63 |
| 十 二 日                          | 12              | 95.87         | 100.00        | 97.44           | 117.19                    | 102.63 |
| 十 三 日                          | 13              | 99.17         | 96.30         | 97.44           | 117.19                    | 102.53 |
| 十 四 日                          | 14              | 97.52         | 96.30         | 97.01           | 117.19                    | 102.01 |
| 十 五 日                          | 15              | 97.52         | 96.30         | 97.44           | 117.19                    | 102.11 |
| 十 六 日                          | 16              | 97.52         | 96.30         | 97.87           | 117.19                    | 102.22 |
| 十 七 日                          | 17              | 97.52         | 96.30         | 97.87           | 117.19                    | 102.22 |
| 十 八 日                          | 18              | 96.69         | 96.30         | 98.15           | 117.19                    | 102.08 |
| 十 九 日                          | 19              | 98.35         | 96.30         | 98.15           | 117.19                    | 102.50 |
| 二 十 日                          | 20              | 98.35         | 96.30         | 98.15           | 117.19                    | 102.50 |
| 二 十 一 日                        | 21              | 97.52         | 96.30         | 98.58           | 117.19                    | 102.40 |
| 二 十 二 日                        | 22              | 98.35         | 96.30         | 98.15           | 117.19                    | 102.75 |
| 二 十 三 日                        | 23              | 98.35         | 96.30         | 100.00          | 117.19                    | 102.96 |
| 二 十 四 日                        | 24              | 98.35         | 86.30         | 100.43          | 117.19                    | 103.07 |
| 二 十 五 日                        | 25              | 99.17         | 96.30         | 100.71          | 117.19                    | 103.34 |
| 二 十 六 日                        | 26              | 98.35         | 92.59         | 100.71          | 117.19                    | 102.21 |
| 二 十 七 日                        | 27              | 97.52         | 92.59         | 101.42          | 117.19                    | 102.18 |
| 二 十 八 日                        | 28              | 96.69         | 92.59         | 101.71          | 117.19                    | 102.05 |
| 二 十 九 日                        | 29              | 95.86         | 92.59         | 101.85          | 117.19                    | 101.87 |
| 三 十 日                          | 30              | 95.86         | 92.59         | 102.13          | 117.19                    | 101.94 |
| 每 月 平 均 價 比<br>Monthly Average |                 | 97.49         | 97.41         | 98.49           | 117.55                    | 102.74 |

### 表 三 麵 粉 之 每 日 價 比

#### TABLE 3. DAILY PRICE RELATIVES OF FLOUR

民國二十三年十月十四日=100

October 14, 1934=100

| 地 域 別<br>Locality              | 上 海<br>Shanghai | 漢 口<br>Hankow | 廣 州<br>Canton | 天 津<br>Tientsin | 每 日 平<br>均 價 比<br>Average |
|--------------------------------|-----------------|---------------|---------------|-----------------|---------------------------|
| 花 色<br>Description             | 綠 兵 船 牌         | 綠 牡 丹 牌       | 綠 兵 船         | 綠 桃             |                           |
| 民國二十四年九月 Sept., 1935           |                 |               |               |                 |                           |
| 一 日                            | 1 106.49        | 97.66         | 94.48         | 103.77          | 100.60                    |
| 二 日                            | 2 106.14        | 97.66         | 94.48         | 103.77          | 100.51                    |
| 三 日                            | 3 105.91        | 97.66         | 95.09         | 103.77          | 100.61                    |
| 四 日                            | 4 106.36        | 97.66         | 94.79         | 103.77          | 100.65                    |
| 五 日                            | 5 107.03        | 97.66         | 94.48         | 103.77          | 100.74                    |
| 六 日                            | 6 107.39        | 97.66         | 94.79         | 105.66          | 101.38                    |
| 七 日                            | 7 107.03        | 97.66         | 95.09         | 105.66          | 101.36                    |
| 八 日                            | 8 107.03        | 97.66         | 95.09         | 105.66          | 101.36                    |
| 九 日                            | 9 107.39        | 97.66         | 95.09         | 105.66          | 101.45                    |
| 十 日                            | 10 107.48       | 97.66         | 95.40         | 105.66          | 101.55                    |
| 十一 日                           | 11 108.37       | 97.66         | 95.71         | 105.66          | 101.85                    |
| 十二 日                           | 12 108.37       | 97.66         | 95.71         | 105.66          | 101.85                    |
| 十三 日                           | 13 109.63       | 97.66         | 95.71         | 105.66          | 102.17                    |
| 十四 日                           | 14 109.27       | 77.66         | 95.09         | 105.66          | 101.92                    |
| 十五 日                           | 15 109.27       | 97.66         | 95.09         | 105.66          | 101.92                    |
| 十六 日                           | 16 110.17       | 100.39        | 95.09         | 105.66          | 102.83                    |
| 十七 日                           | 17 110.30       | 100.39        | 95.09         | 105.66          | 102.86                    |
| 十八 日                           | 18 112.54       | 100.39        | 92.64         | 105.66          | 102.81                    |
| 十九 日                           | 19 111.73       | 100.39        | 94.79         | 105.66          | 103.14                    |
| 二十 日                           | 20 114.20       | 102.73        | 96.63         | 105.66          | 104.81                    |
| 二十一 日                          | 21 113.75       | 102.73        | 97.55         | 105.66          | 104.92                    |
| 二十二 日                          | 22 113.75       | 102.73        | 98.16         | 109.43          | 105.02                    |
| 二十三 日                          | 23 113.21       | 106.64        | 98.47         | 109.43          | 106.94                    |
| 二十四 日                          | 24 113.97       | 106.64        | 98.16         | 109.43          | 107.06                    |
| 二十五 日                          | 25 114.33       | 106.64        | 98.77         | 109.43          | 107.29                    |
| 二十六 日                          | 26 113.88       | 106.64        | 98.77         | 109.43          | 107.18                    |
| 二十七 日                          | 27 112.99       | 106.64        | 98.16         | 109.43          | 106.81                    |
| 二十八 日                          | 28 103.43       | 106.64        | 97.55         | 109.43          | 106.76                    |
| 二十九 日                          | 29 114.19       | 106.64        | 96.92         | 109.43          | 106.80                    |
| 三十 日                           | 30 114.19       | 106.64        | 96.93         | 109.43          | 106.80                    |
| 每 月 平 均 價 比<br>Monthly Average | 110.33          | 100.93        | 95.99         | 106.48          | 102.43                    |

# 表 四 花 生 仁 之 每 日 價 比

TABLE 4. DAILY PRICE RELATIVES OF KERNELS

民國二十三年十月十四日=100

October 14, 1934=100

| 地 域 別<br>Locality              | 上 海<br>Shanghai | 漢 口<br>Hankow | 廣 州<br>Canton | 天 津<br>Tientsin | 每 日 平<br>Average |        |
|--------------------------------|-----------------|---------------|---------------|-----------------|------------------|--------|
| 花 色<br>Description             | 山 東 仁           | 河 南 仁         | 天 津 東 路 仁     | 津 東 仁           | 均 價 比            |        |
| 民國二十四年九月 Sept., 1935           |                 |               |               |                 |                  |        |
| 一 日                            | 1               | 95.71         | 128.33        | 123.55          | 121.13           | 117.18 |
| 二 日                            | 2               | 95.71         | 129.86        | 122.54          | 119.72           | 116.96 |
| 三 日                            | 3               | 95.71         | 129.86        | 122.03          | 119.72           | 116.83 |
| 四 日                            | 4               | 95.71         | 129.86        | 121.02          | 112.68           | 114.82 |
| 五 日                            | 5               | 95.71         | 129.86        | 118.48          | 112.68           | 114.18 |
| 六 日                            | 6               | 95.71         | 127.78        | 117.05          | 112.68           | 113.31 |
| 七 日                            | 7               | 95.71         | 128.89        | 115.03          | 112.68           | 113.03 |
| 八 日                            | 8               | 95.71         | 128.89        | 115.03          | 112.68           | 113.08 |
| 九 日                            | 9               | 95.71         | 128.89        | 115.03          | 112.68           | 113.08 |
| 十 日                            | 10              | 95.71         | 128.89        | 114.52          | 116.90           | 114.01 |
| 十 一 日                          | 11              | 97.14         | 130.56        | 115.03          | 116.90           | 114.91 |
| 十 二 日                          | 12              | 97.14         | 130.56        | 115.03          | 116.90           | 114.91 |
| 十 三 日                          | 13              | 97.14         | 130.56        | 115.03          | 116.90           | 114.91 |
| 十 四 日                          | 14              | 97.14         | 130.56        | 113.50          | 116.90           | 114.53 |
| 十 五 日                          | 15              | 94.29         | 130.56        | 113.50          | 116.90           | 113.81 |
| 十 六 日                          | 16              | 94.29         | 131.25        | 114.01          | 116.90           | 114.11 |
| 十 七 日                          | 17              | 94.29         | 132.22        | 113.50          | 116.90           | 114.23 |
| 十 八 日                          | 18              | 94.29         | 132.22        | 111.98          | 116.90           | 113.85 |
| 十 九 日                          | 19              | 94.29         | 131.25        | 111.47          | 112.68           | 112.42 |
| 二 十 日                          | 20              | 94.29         | 129.86        | 111.17          | 112.68           | 112.00 |
| 二 十 一 日                        | 21              | 94.29         | 129.17        | 110.96          | 112.68           | 111.78 |
| 二 十 二 日                        | 22              | 94.29         | 128.33        | 111.98          | 104.23           | 109.71 |
| 二 十 三 日                        | 23              | 94.29         | 128.33        | 112.99          | 104.23           | 109.96 |
| 二 十 四 日                        | 24              | 94.29         | 127.08        | 112.99          | 104.93           | 109.82 |
| 二 十 五 日                        | 25              | 94.29         | 127.08        | 112.49          | 104.93           | 109.70 |
| 二 十 六 日                        | 26              | 94.29         | 127.08        | 111.98          | 104.93           | 109.57 |
| 二 十 七 日                        | 27              | 94.29         | 129.17        | 111.98          | 104.93           | 110.09 |
| 二 十 八 日                        | 28              | 94.29         | 127.78        | 112.99          | 104.93           | 110.00 |
| 二 十 九 日                        | 29              | 91.43         | 127.78        | 112.49          | 107.04           | 109.69 |
| 三 十 日                          | 30              | 91.43         | 129.44        | 111.97          | 107.04           | 109.97 |
| 每 月 平 均 價 比<br>Monthly Average |                 | 94.95         | 129.40        | 114.71          | 112.47           | 112.88 |

# 表 五 茶 之 每 日 價 比

## TABLE 5. DAILY PRICE RELATIVES OF TEA

民國二十三年十月十四日=100

October 14, 1934=100

|                      | 地 域 別           |    | 上 海      | 漢 口    | 廣 州    | 天 津      | 每 日 平   |
|----------------------|-----------------|----|----------|--------|--------|----------|---------|
|                      | Locality        |    | Shanghai | Hankow | Canton | Tientsin |         |
|                      | 花 色             |    | 屯溪上等珍眉綠茶 | 青 茶    | 清遠茶    | 香 片      | 均 價 比   |
|                      | Description     |    |          |        |        |          | Average |
| 民國二十四年九月 Sept., 1935 |                 |    |          |        |        |          |         |
| 一                    | 日               | 1  | 87.95    | 58.33  | 91.89  | 95.65    | 83.46   |
| 二                    | 日               | 2  | 87.95    | 56.90  | 91.89  | 95.65    | 83.10   |
| 三                    | 日               | 3  | 85.54    | 57.62  | 91.89  | 95.65    | 82.68   |
| 四                    | 日               | 4  | 85.54    | 57.62  | 91.89  | 95.65    | 82.98   |
| 五                    | 日               | 5  | 85.54    | 58.57  | 91.89  | 95.65    | 82.91   |
| 六                    | 日               | 6  | 85.54    | 59.05  | 91.89  | 95.65    | 83.03   |
| 七                    | 日               | 7  | 84.34    | 60.12  | 91.89  | 95.65    | 83.00   |
| 八                    | 日               | 8  | 84.34    | 60.12  | 91.89  | 95.65    | 83.00   |
| 九                    | 日               | 9  | 84.34    | 59.52  | 91.89  | 95.65    | 82.85   |
| 十                    | 日               | 10 | 84.34    | 58.57  | 91.89  | 95.65    | 82.61   |
| 十 一                  | 日               | 11 | 81.93    | 58.10  | 91.89  | 95.95    | 81.89   |
| 十 二                  | 日               | 12 | 81.93    | 58.10  | 91.89  | 95.65    | 81.89   |
| 十 三                  | 日               | 13 | 81.93    | 58.10  | 91.89  | 95.65    | 82.04   |
| 十 四                  | 日               | 14 | 81.93    | 58.93  | 91.89  | 95.65    | 82.10   |
| 十 五                  | 日               | 15 | 81.93    | 60.00  | 91.89  | 95.65    | 82.37   |
| 十 六                  | 日               | 16 | 81.93    | 61.31  | 91.89  | 95.65    | 82.70   |
| 十 七                  | 日               | 17 | 81.93    | 60.71  | 91.89  | 95.65    | 82.55   |
| 十 八                  | 日               | 18 | 78.31    | 60.71  | 91.89  | 95.65    | 81.64   |
| 十 九                  | 日               | 19 | 78.31    | 61.67  | 91.89  | 95.65    | 81.88   |
| 二 十                  | 日               | 20 | 78.31    | 62.38  | 91.89  | 95.65    | 82.06   |
| 二 十 一                | 日               | 21 | 78.31    | 61.31  | 91.89  | 95.65    | 81.79   |
| 二 十 二                | 日               | 22 | 78.31    | 61.90  | 91.89  | 95.65    | 81.94   |
| 二 十 三                | 日               | 23 | 77.11    | 63.57  | 91.89  | 95.65    | 82.06   |
| 二 十 四                | 日               | 24 | 77.11    | 63.57  | 91.89  | 95.65    | 82.06   |
| 二 十 五                | 日               | 25 | 77.11    | 62.86  | 91.89  | 95.65    | 81.88   |
| 二 十 六                | 日               | 26 | 77.11    | 64.88  | 91.89  | 95.65    | 82.38   |
| 二 十 七                | 日               | 27 | 75.90    | 65.71  | 91.89  | 95.65    | 82.29   |
| 二 十 八                | 日               | 28 | 75.90    | 64.29  | 91.89  | 95.65    | 81.93   |
| 二 十 九                | 日               | 29 | 75.90    | 66.07  | 91.89  | 95.65    | 82.38   |
| 三 十                  | 日               | 30 | 75.90    | 67.14  | 91.89  | 95.65    | 82.65   |
| 每 月 平 均 價 比          |                 |    |          |        |        |          |         |
|                      | Monthly Average |    | 81.08    | 60.92  | 91.89  | 95.65    | 82.39   |

# 表六 棉紗之每日價比

## TABLE 6. DAILY PRICE RELATIVES OF COTTON YARN

民國二十三年十月十四日=100

October 14, 1934=100

|                      | 地 域 別           | 上 海      | 漢 口    | 廣 州    | 天 津      | 每 日 平   |       |
|----------------------|-----------------|----------|--------|--------|----------|---------|-------|
|                      | Locality        | Shanghai | Hankow | Canton | Tientsin | 均 價 比   |       |
|                      | 花 色             | 二十支金鶴    | 十六支藍飛艇 | 十六支金城  | 十七支八馬    | 均 價 比   |       |
|                      | Description     |          |        |        |          | Average |       |
| 民國二十四年九月 Sept., 1935 |                 |          |        |        |          |         |       |
| 一                    | 日               | 1        | 95.45  | 96.17  | 87.88    | 90.86   | 92.50 |
| 二                    | 日               | 2        | 95.19  | 96.17  | 87.88    | 90.86   | 92.53 |
| 三                    | 日               | 3        | 95.19  | 95.63  | 87.88    | 90.86   | 92.39 |
| 四                    | 日               | 4        | 95.19  | 95.63  | 87.45    | 90.86   | 92.28 |
| 五                    | 日               | 5        | 95.32  | 95.63  | 88.31    | 90.86   | 92.53 |
| 六                    | 日               | 6        | 95.32  | 96.72  | 87.88    | 90.86   | 92.70 |
| 七                    | 日               | 7        | 95.32  | 96.72  | 87.45    | 90.86   | 92.59 |
| 八                    | 日               | 8        | 95.32  | 96.72  | 86.58    | 90.05   | 92.17 |
| 九                    | 日               | 9        | 95.99  | 95.72  | 86.15    | 90.05   | 92.23 |
| 十                    | 日               | 10       | 93.12  | 97.27  | 86.51    | 90.05   | 92.40 |
| 十 一                  | 日               | 11       | 96.12  | 97.27  | 86.15    | 90.05   | 92.40 |
| 十 二                  | 日               | 12       | 95.72  | 97.27  | 85.71    | 90.05   | 92.19 |
| 十 三                  | 日               | 13       | 95.45  | 96.72  | 85.71    | 90.05   | 91.98 |
| 十 四                  | 日               | 14       | 95.45  | 96.72  | 85.71    | 90.05   | 91.98 |
| 十 五                  | 日               | 15       | 95.19  | 96.72  | 85.71    | 88.97   | 91.65 |
| 十 六                  | 日               | 16       | 96.26  | 97.27  | 85.71    | 88.97   | 92.05 |
| 十 七                  | 日               | 17       | 96.52  | 97.27  | 86.15    | 88.97   | 92.23 |
| 十 八                  | 日               | 18       | 96.79  | 97.81  | 86.15    | 88.97   | 92.43 |
| 十 九                  | 日               | 19       | 96.79  | 97.81  | 87.01    | 88.97   | 92.65 |
| 二 十                  | 日               | 20       | 96.79  | 97.81  | 87.45    | 88.97   | 92.76 |
| 二 十 一                | 日               | 21       | 96.93  | 97.81  | 89.58    | 88.97   | 92.57 |
| 二 十 二                | 日               | 22       | 96.93  | 97.81  | 86.58    | 89.24   | 92.64 |
| 二 十 三                | 日               | 23       | 97.06  | 97.81  | 87.01    | 89.24   | 92.78 |
| 二 十 四                | 日               | 24       | 97.06  | 97.81  | 87.01    | 89.24   | 92.78 |
| 二 十 五                | 日               | 25       | 97.06  | 98.91  | 87.01    | 89.24   | 93.06 |
| 二 十 六                | 日               | 26       | 97.19  | 95.91  | 86.58    | 89.24   | 92.98 |
| 二 十 七                | 日               | 27       | 97.19  | 98.91  | 86.58    | 89.24   | 92.98 |
| 二 十 八                | 日               | 28       | 97.06  | 98.91  | 86.15    | 89.24   | 92.84 |
| 二 十 九                | 日               | 29       | 97.06  | 98.93  | 86.15    | 88.97   | 92.78 |
| 三 十                  | 日               | 30       | 97.06  | 98.93  | 86.15    | 88.97   | 92.78 |
| 每月平均價比               |                 |          |        |        |          |         |       |
|                      | Monthly Average | 96.20    | 97.34  | 81.70  | 89.73    | 92.50   |       |

表七 生絲之每日比價

TABLE 7. DAILY PRICE RELATIVES OF RAW SILK

民國二十三年十月十四日=100

October 14, 1934=100

| 地 域 別               | 上 海       | 漢 口    | 廣 州     | 天 津      | 每 日 平   |
|---------------------|-----------|--------|---------|----------|---------|
| Locality            | Shanghai  | Hankow | Canton  | Tientsin |         |
| 花 色                 | 高等白廠標頭    | 沔 陽    | 普通廿,廿二絲 |          | 均 價 比   |
| Description         | 二號金雙鹿     |        |         |          | Average |
| 民國二十四年九月 Sept, 1935 |           |        |         |          |         |
| 一 日                 | 1 118.27  | 101.54 | 127.88  | —        | 115.90  |
| 二 日                 | 2 115.27  | 100.00 | 124.61  | —        | 114.29  |
| 三 日                 | 3 117.31  | 100.00 | 124.26  | —        | 113.86  |
| 四 日                 | 4 117.31  | 98.46  | 121.52  | —        | 112.43  |
| 五 日                 | 5 117.31  | 100.77 | 125.12  | —        | 114.40  |
| 六 日                 | 6 116.35  | 101.54 | 123.92  | —        | 113.94  |
| 七 日                 | 7 116.35  | 103.08 | 122.11  | —        | 113.85  |
| 八 日                 | 8 117.31  | 103.08 | 122.11  | —        | 114.17  |
| 九 日                 | 9 117.31  | 100.77 | 120.88  | —        | 112.99  |
| 十 日                 | 10 123.08 | 100.00 | 123.39  | —        | 115.49  |
| 十一 日                | 11 123.08 | 98.46  | 122.50  | —        | 114.68  |
| 十二 日                | 12 123.08 | 89.46  | 122.60  | —        | 114.71  |
| 十三 日                | 13 130.77 | 98.46  | 122.79  | —        | 117.34  |
| 十四 日                | 14 130.77 | 96.15  | 125.48  | —        | 117.47  |
| 十五 日                | 15 130.77 | 95.38  | 125.48  | —        | 117.21  |
| 十六 日                | 16 130.77 | 96.92  | 129.30  | —        | 119.00  |
| 十七 日                | 17 130.77 | 95.38  | 130.19  | —        | 118.78  |
| 十八 日                | 18 132.69 | 93.85  | 134.03  | —        | 120.19  |
| 十九 日                | 19 132.69 | 94.92  | 136.66  | —        | 121.32  |
| 二十 日                | 20 132.69 | 94.62  | 133.92  | —        | 120.41  |
| 二十一 日               | 21 132.69 | 93.08  | 134.03  | —        | 119.93  |
| 二十二 日               | 22 132.69 | 95.38  | 134.03  | —        | 120.70  |
| 二十三 日               | 23 132.69 | 96.92  | 134.68  | —        | 121.43  |
| 二十四 日               | 24 134.62 | 98.46  | 139.94  | —        | 124.34  |
| 二十五 日               | 25 134.62 | 98.46  | 143.70  | —        | 125.59  |
| 二十六 日               | 26 136.54 | 101.54 | 145.69  | —        | 127.92  |
| 二十七 日               | 27 136.54 | 100.00 | 137.63  | —        | 124.72  |
| 二十八 日               | 28 136.54 | 101.54 | 141.47  | —        | 126.52  |
| 二十九 日               | 29 134.72 | 103.85 | 141.47  | —        | 126.65  |
| 三十 日                | 30 134.62 | 107.69 | 145.19  | —        | 129.17  |
| 每 月 平 均 價 比         |           |        |         |          |         |
| Monthly Average     | 127.44    | 98.36  | 130.55  | —        | 118.96  |

# 表 八 羊 毛 之 每 日 價 比

## TABLE 8. DAILY PRICE RELATIVES OF WOOL

民國二十三年十月十四日=100

October 14, 1934=100

| 地 域 別               | 上 海      | 漢 口    | 廣 州    | 天 津      | 每 日 平   |
|---------------------|----------|--------|--------|----------|---------|
| Locality            | Shanghai | Hankow | Canton | Tientsin | 均 價 比   |
| 花 色                 |          |        |        |          | 西 甯     |
| Description         |          |        |        |          | Average |
| 民國二十四年八月 Sept, 1935 |          |        |        |          |         |
| 一 日                 | 1        | —      | —      | 135.29   | 135.29  |
| 二 日                 | 2        | —      | —      | 135.29   | 135.29  |
| 三 日                 | 3        | —      | —      | 129.41   | 129.41  |
| 四 日                 | 4        | —      | —      | 129.41   | 129.41  |
| 五 日                 | 5        | —      | —      | 129.41   | 129.41  |
| 六 日                 | 6        | —      | —      | 129.41   | 129.41  |
| 七 日                 | 7        | —      | —      | 129.41   | 129.41  |
| 八 日                 | 8        | —      | —      | 129.41   | 129.41  |
| 九 日                 | 9        | —      | —      | 129.41   | 129.41  |
| 十 日                 | 10       | —      | —      | 129.41   | 129.41  |
| 十 一 日               | 11       | —      | —      | 129.41   | 129.41  |
| 十 二 日               | 12       | —      | —      | 129.41   | 129.41  |
| 十 三 日               | 13       | —      | —      | 129.41   | 129.41  |
| 十 四 日               | 14       | —      | —      | 129.41   | 129.41  |
| 十 五 日               | 15       | —      | —      | 129.41   | 129.41  |
| 十 六 日               | 16       | —      | —      | 129.41   | 129.41  |
| 十 七 日               | 17       | —      | —      | 129.41   | 129.41  |
| 十 八 日               | 18       | —      | —      | 130.88   | 130.88  |
| 十 九 日               | 19       | —      | —      | 130.88   | 130.88  |
| 二 十 日               | 20       | —      | —      | 130.88   | 130.88  |
| 二 十 一 日             | 21       | —      | —      | 130.88   | 130.88  |
| 二 十 二 日             | 22       | —      | —      | 130.88   | 130.88  |
| 二 十 三 日             | 23       | —      | —      | 130.88   | 130.88  |
| 二 十 四 日             | 24       | —      | —      | 130.88   | 130.88  |
| 二 十 五 日             | 25       | —      | —      | 144.12   | 144.12  |
| 二 十 六 日             | 26       | —      | —      | 144.12   | 144.12  |
| 二 十 七 日             | 27       | —      | —      | 144.12   | 144.12  |
| 二 十 八 日             | 28       | —      | —      | 144.12   | 144.12  |
| 二 十 九 日             | 29       | —      | —      | 144.12   | 144.12  |
| 三 十 日               | 30       | —      | —      | 144.12   | 144.12  |
| 每 月 平 均 價 比         |          |        |        |          |         |
| Monthly Average     | —        | —      | —      | 133.09   | 133.09  |

## 表 九 桐 油 之 每 日 價 比

### TABLE 9. DAILY PRICE RELATIVES OF WOOD OIL

民國二十三年十月十四日=100

October 14, 1934=100

| 地 域 別                | 上 海         | 漢 口    | 廣 州    | 天 津      | 每 日 平   |        |
|----------------------|-------------|--------|--------|----------|---------|--------|
| Locality             | Shanghai    | Hankow | Canton | Tientsin | 均 價 比   |        |
| 花 色                  | 1.5168 度白桐油 | 四 川    |        | 湖 南      | 均 價 比   |        |
| Description          |             |        |        |          | Average |        |
| 民國二十四年九月 Sept., 1935 |             |        |        |          |         |        |
| 一 日                  | 1           | 181.20 | 132.73 | 122.43   | 152.00  | 147.09 |
| 二 日                  | 2           | 182.80 | 136.36 | 120.93   | 152.00  | 148.02 |
| 三 日                  | 3           | 186.20 | 140.00 | 120.93   | 152.00  | 149.78 |
| 四 日                  | 4           | 189.60 | 142.55 | 122.73   | 152.00  | 151.72 |
| 五 日                  | 5           | 196.20 | 144.73 | 120.96   | 152.00  | 153.47 |
| 六 日                  | 6           | 199.60 | 147.27 | 120.96   | 152.00  | 154.96 |
| 七 日                  | 7           | 206.20 | 147.27 | 120.96   | 152.00  | 155.61 |
| 八 日                  | 8           | 206.20 | 152.73 | 122.43   | 152.00  | 158.34 |
| 九 日                  | 9           | 216.40 | 158.18 | 123.90   | 152.00  | 162.62 |
| 十 日                  | 10          | 223.20 | 160.73 | 129.80   | 152.00  | 166.43 |
| 十一日                  | 11          | 226.40 | 159.27 | 129.80   | 152.00  | 166.87 |
| 十二日                  | 12          | 233.20 | 159.27 | 132.76   | 152.00  | 169.31 |
| 十三日                  | 13          | 236.60 | 158.18 | 137.17   | 152.00  | 170.99 |
| 十四日                  | 14          | 240.00 | 160.00 | 138.66   | 152.00  | 172.67 |
| 十五日                  | 15          | 240.00 | 160.00 | 141.60   | 156.00  | 174.40 |
| 十六日                  | 16          | 243.20 | 161.82 | 144.56   | 156.00  | 176.40 |
| 十七日                  | 17          | 246.60 | 165.45 | 147.50   | 156.00  | 178.89 |
| 十八日                  | 18          | 248.00 | 163.45 | 153.40   | 156.00  | 180.71 |
| 十九日                  | 19          | 250.00 | 165.45 | 157.83   | 156.00  | 182.32 |
| 二十日                  | 20          | 253.40 | 167.27 | 156.36   | 156.00  | 183.26 |
| 二十一日                 | 21          | 255.00 | 169.09 | 156.36   | 156.00  | 184.11 |
| 二十二日                 | 22          | 255.00 | 169.09 | 156.36   | 168.00  | 187.11 |
| 二十三日                 | 23          | 260.00 | 170.91 | 156.36   | 168.00  | 188.82 |
| 二十四日                 | 24          | 263.40 | 170.91 | 156.36   | 168.00  | 189.67 |
| 二十五日                 | 25          | 266.80 | 174.55 | 156.36   | 168.00  | 191.43 |
| 二十六日                 | 26          | 273.60 | 176.36 | 156.36   | 168.00  | 193.58 |
| 二十七日                 | 27          | 280.20 | 178.91 | 159.30   | 168.00  | 196.69 |
| 二十八日                 | 28          | 287.00 | 181.09 | 159.30   | 168.00  | 198.85 |
| 二十九日                 | 29          | 287.90 | 190.91 | 165.20   | 168.00  | 205.78 |
| 三十日                  | 30          | 293.60 | 200.00 | 165.20   | 168.00  | 209.70 |
| 每 月 平 均 價 比          |             |        |        |          |         |        |
| Monthly Average      |             | 237.55 | 162.22 | 141.76   | 158.53  | 175.02 |



# 表 十 煤 之 每 日 價 比

## TABLE 10. DAILY PRICE RELATIVES OF COAL

民國二十三年十月十四日=100

October 14, 1934=100

|                      | 地 域 別       |    | 上 海      | 漢 口    | 廣 州    | 天 津      | 每 日 平   |
|----------------------|-------------|----|----------|--------|--------|----------|---------|
|                      | Locality    |    | Shanghai | Hankow | Canton | Tientsin |         |
|                      | 花 色         |    | 二號開平     | 萍鄉烟煤   | 開濕細煤   | 開濕細煤     | 均 價 比   |
|                      | Description |    |          |        |        |          | Average |
| 民國二十四年九月 Sept., 1935 |             |    |          |        |        |          |         |
| 一                    | 日           | 1  | 100.00   | 81.75  | 81.94  | 94.44    | 89.53   |
| 二                    | 日           | 2  | 100.00   | 81.75  | 81.94  | 94.44    | 89.53   |
| 三                    | 日           | 3  | 100.00   | 81.75  | 81.94  | 94.44    | 89.53   |
| 四                    | 日           | 4  | 100.00   | 83.33  | 81.94  | 94.44    | 89.58   |
| 五                    | 日           | 5  | 100.00   | 83.33  | 81.94  | 94.44    | 89.93   |
| 六                    | 日           | 6  | 100.00   | 83.33  | 81.94  | 94.44    | 89.93   |
| 七                    | 日           | 7  | 100.00   | 83.33  | 81.94  | 94.44    | 89.93   |
| 八                    | 日           | 8  | 100.00   | 83.33  | 81.94  | 94.44    | 89.93   |
| 九                    | 日           | 9  | 100.00   | 83.33  | 81.94  | 94.44    | 89.93   |
| 十                    | 日           | 10 | 100.00   | 83.33  | 81.94  | 94.44    | 89.93   |
| 十 一                  | 日           | 11 | 100.00   | 83.33  | 81.94  | 94.44    | 89.93   |
| 十 二                  | 日           | 12 | 100.00   | 83.33  | 81.94  | 94.44    | 89.93   |
| 十 三                  | 日           | 13 | 100.00   | 83.33  | 81.94  | 94.44    | 89.93   |
| 十 四                  | 日           | 14 | 100.00   | 83.33  | 81.94  | 94.44    | 89.93   |
| 十 五                  | 日           | 15 | 100.00   | 83.33  | 81.94  | 94.44    | 89.93   |
| 十 六                  | 日           | 16 | 100.00   | 83.33  | 81.94  | 94.44    | 89.93   |
| 十 七                  | 日           | 17 | 100.00   | 87.30  | 81.94  | 94.44    | 90.92   |
| 十 八                  | 日           | 18 | 100.00   | 87.30  | 81.94  | 94.44    | 90.92   |
| 十 九                  | 日           | 19 | 100.00   | 87.30  | 81.94  | 94.44    | 90.92   |
| 二 十                  | 日           | 20 | 100.00   | 87.30  | 81.94  | 94.44    | 90.92   |
| 二 十 一                | 日           | 21 | 100.00   | 87.30  | 81.94  | 94.44    | 90.92   |
| 二 十 二                | 日           | 22 | 100.00   | 87.30  | 81.94  | 94.44    | 90.92   |
| 二 十 三                | 日           | 23 | 100.00   | 87.30  | 81.94  | 94.44    | 90.92   |
| 二 十 四                | 日           | 24 | 100.00   | 87.30  | 81.94  | 94.44    | 90.92   |
| 二 十 五                | 日           | 25 | 100.00   | 90.48  | 81.94  | 94.44    | 91.72   |
| 二 十 六                | 日           | 26 | 100.00   | 90.48  | 81.94  | 94.44    | 91.72   |
| 二 十 七                | 日           | 27 | 100.00   | 90.48  | 81.94  | 94.44    | 91.72   |
| 二 十 八                | 日           | 28 | 100.00   | 90.48  | 81.94  | 94.44    | 91.72   |
| 二 十 九                | 日           | 29 | 100.00   | 90.48  | 81.94  | 94.44    | 91.72   |
| 三 十                  | 日           | 30 | 100.00   | 90.48  | 81.94  | 94.44    | 97.72   |
| 每 月 平 均 價 比          |             |    |          |        |        |          |         |
| Monthly Average      |             |    | 100.00   | 85.66  | 81.89  | 94.44    | 90.50   |

# 表 十 一 生 鐵 之 每 日 價 比

TABLE 11. DAILY PRICE RELATIVES OF PIG IRON

民國二十三年十月十四日=100

October 14, 1934=100

| 地 域 別<br>Locality              | 上 海<br>Shanghai | 漢 口<br>Hankow | 廣 州<br>Canton | 天 津<br>Tientsin | 每 日 平<br>均 價 比<br>Average |       |
|--------------------------------|-----------------|---------------|---------------|-----------------|---------------------------|-------|
| 花 色<br>Description             | 錫子頭號生鐵          |               |               | 漢 冶 萍           |                           |       |
| 民國二十四年九月 Sept., 1935           |                 |               |               |                 |                           |       |
| 一 日                            | 1               | 96.92         | 100.00        | 77.78           | 109.38                    | 96.02 |
| 二 日                            | 2               | 96.92         | 100.00        | 77.78           | 109.38                    | 96.02 |
| 三 日                            | 3               | 96.92         | 100.00        | 77.78           | 109.38                    | 96.02 |
| 四 日                            | 4               | 96.92         | 100.00        | 77.78           | 109.38                    | 96.02 |
| 五 日                            | 5               | 96.92         | 100.00        | 77.78           | 109.38                    | 96.02 |
| 六 日                            | 6               | 96.92         | 100.00        | 77.78           | 109.38                    | 96.02 |
| 七 日                            | 7               | 96.92         | 100.00        | 77.78           | 109.38                    | 96.02 |
| 八 日                            | 8               | 96.92         | 100.00        | 77.78           | 109.38                    | 96.02 |
| 九 日                            | 9               | 96.92         | 100.00        | 77.78           | 109.38                    | 96.02 |
| 十 日                            | 10              | 96.15         | 100.00        | 77.78           | 109.38                    | 95.83 |
| 十 一 日                          | 11              | 96.15         | 100.00        | 77.78           | 109.38                    | 95.83 |
| 十 二 日                          | 12              | 96.15         | 100.00        | 77.78           | 109.38                    | 95.83 |
| 十 三 日                          | 13              | 96.15         | 100.00        | 77.78           | 109.38                    | 95.83 |
| 十 四 日                          | 14              | 96.15         | 100.00        | 77.78           | 109.38                    | 95.83 |
| 十 五 日                          | 15              | 96.15         | 100.00        | 77.78           | 109.38                    | 95.83 |
| 十 六 日                          | 16              | 96.15         | 100.00        | 77.78           | 109.38                    | 95.83 |
| 十 七 日                          | 17              | 96.15         | 100.00        | 77.78           | 109.38                    | 95.83 |
| 十 八 日                          | 18              | 96.15         | 100.00        | 77.78           | 109.38                    | 95.83 |
| 十 九 日                          | 19              | 96.15         | 100.00        | 77.78           | 109.38                    | 95.83 |
| 二 十 日                          | 20              | 96.15         | 100.00        | 77.78           | 109.38                    | 95.83 |
| 二 十 一 日                        | 21              | 96.15         | 100.00        | 77.78           | 109.38                    | 95.83 |
| 二 十 二 日                        | 22              | 96.15         | 100.00        | 77.78           | 109.38                    | 95.83 |
| 二 十 三 日                        | 23              | 96.15         | 100.00        | 77.78           | 109.38                    | 95.83 |
| 二 十 四 日                        | 24              | 96.15         | 100.00        | 77.78           | 109.38                    | 95.83 |
| 二 十 五 日                        | 25              | 96.15         | 100.00        | 77.78           | 109.38                    | 95.83 |
| 二 十 六 日                        | 26              | 96.15         | 100.00        | 77.78           | 109.38                    | 95.83 |
| 二 十 七 日                        | 27              | 96.15         | 100.00        | 77.78           | 109.38                    | 95.83 |
| 二 十 八 日                        | 28              | 96.15         | 100.00        | 77.78           | 109.38                    | 95.83 |
| 二 十 九 日                        | 29              | 96.15         | 100.00        | 77.78           | 109.38                    | 95.83 |
| 三 十 日                          | 30              | 96.15         | 100.00        | 77.78           | 109.38                    | 95.83 |
| 每 月 平 均 價 比<br>Monthly Average |                 | 96.38         | 100.00        | 77.78           | 109.38                    | 95.89 |

## 表 十 二 煙 葉 之 每 日 價 比

### TABLE 12. DAILY PRICE RELATIVES OF TOBACCO LEAVES

民國二十三年十月十四日=100

October 14, 1934=100

| 地 域 別<br>Locality    | 上 海<br>Shanghai | 漢 口<br>Hankow | 廣 州<br>Canton | 天 津<br>Tientsin | 每 日 平<br>均 價 比<br>Average |        |
|----------------------|-----------------|---------------|---------------|-----------------|---------------------------|--------|
| 花 色<br>Description   | 頭號坊子菸葉          | 河南許州          | 鷓 山           | 關 東             |                           |        |
| 民國二十四年九月 Sept., 1935 |                 |               |               |                 |                           |        |
| 一 日                  | 1               | 123.53        | 105.94        | 97.92           | 105.88                    | 108.32 |
| 二 日                  | 2               | 123.53        | 105.94        | 97.92           | 105.88                    | 108.32 |
| 三 日                  | 3               | 117.64        | 105.94        | 97.92           | 105.88                    | 106.85 |
| 四 日                  | 4               | 117.64        | 105.94        | 97.92           | 105.88                    | 106.85 |
| 五 日                  | 5               | 114.72        | 105.94        | 97.92           | 105.88                    | 106.12 |
| 六 日                  | 6               | 114.72        | 108.53        | 97.92           | 105.88                    | 106.76 |
| 七 日                  | 7               | 114.72        | 108.53        | 97.92           | 105.88                    | 106.76 |
| 八 日                  | 8               | 114.72        | 109.82        | 97.92           | 105.88                    | 107.09 |
| 九 日                  | 9               | 114.72        | 111.11        | 97.92           | 105.88                    | 107.41 |
| 十 日                  | 10              | 111.78        | 109.56        | 97.92           | 105.88                    | 106.29 |
| 十 一 日                | 11              | 111.78        | 109.56        | 97.92           | 105.88                    | 106.29 |
| 十 二 日                | 12              | 117.64        | 109.56        | 97.92           | 105.88                    | 107.75 |
| 十 三 日                | 13              | 117.64        | 109.56        | 97.92           | 105.88                    | 107.75 |
| 十 四 日                | 14              | 117.64        | 111.63        | 97.92           | 105.88                    | 108.27 |
| 十 五 日                | 15              | 117.64        | 111.63        | 97.92           | 105.88                    | 108.27 |
| 十 六 日                | 16              | 123.53        | 111.63        | 97.92           | 105.88                    | 109.74 |
| 十 七 日                | 17              | 123.53        | 111.63        | 97.92           | 105.88                    | 109.74 |
| 十 八 日                | 18              | 114.72        | 111.63        | 97.92           | 105.88                    | 107.54 |
| 十 九 日                | 19              | 114.72        | 111.63        | 102.08          | 105.88                    | 108.58 |
| 二 十 日                | 20              | 114.72        | 113.70        | 104.17          | 105.88                    | 109.62 |
| 二 十 一 日              | 21              | 117.64        | 113.70        | 104.17          | 105.88                    | 110.35 |
| 二 十 二 日              | 22              | 117.64        | 113.70        | 104.17          | 105.88                    | 110.35 |
| 二 十 三 日              | 23              | 117.64        | 112.40        | 104.17          | 105.88                    | 110.02 |
| 二 十 四 日              | 24              | 111.78        | 112.40        | 104.17          | 105.88                    | 108.56 |
| 二 十 五 日              | 25              | 111.78        | 112.40        | 104.17          | 105.88                    | 108.56 |
| 二 十 六 日              | 26              | 111.78        | 112.40        | 104.17          | 105.88                    | 108.56 |
| 二 十 七 日              | 27              | 117.64        | 114.21        | 104.17          | 105.88                    | 110.48 |
| 二 十 八 日              | 28              | 117.64        | 114.99        | 100.00          | 105.88                    | 109.63 |
| 二 十 九 日              | 29              | 114.72        | 116.28        | 100.00          | 105.88                    | 109.22 |
| 三 十 日                | 30              | 114.72        | 118.86        | 100.00          | 105.88                    | 109.87 |
| 每月平均價比               |                 |               |               |                 |                           |        |
| Monthly Average      |                 | 116.48        | 111.03        | 99.93           | 105.88                    | 108.33 |

# 表 十 三 水 泥 之 每 日 價 比

## TABLE 13. DAILY PRICE RELATIVES OF CEMENT

民國二十三年十月十四日=100

October 14, 1934=100

| 地 域 別                | 上 海      | 漢 口    | 廣 州    | 天 津      | 每 日 平   |        |
|----------------------|----------|--------|--------|----------|---------|--------|
| Locality             | Shanghai | Hankow | Canton | Tientsin | Average |        |
| 花 色                  | 啓新馬牌     | 水塔牌    | 五羊牌    | 啓新馬牌     | 均 價 比   |        |
| Description          |          |        |        |          | Average |        |
| 民國二十四年九月 Sept., 1935 |          |        |        |          |         |        |
| 一 日                  | 1        | 88.57  | 98.67  | 100.85   | 112.50  | 100.15 |
| 二 日                  | 2        | 88.57  | 98.67  | 100.85   | 112.50  | 100.15 |
| 三 日                  | 3        | 88.57  | 98.67  | 100.85   | 112.50  | 100.15 |
| 四 日                  | 4        | 88.57  | 98.67  | 100.85   | 112.50  | 100.15 |
| 五 日                  | 5        | 88.57  | 98.67  | 100.85   | 112.50  | 100.15 |
| 六 日                  | 6        | 88.57  | 98.67  | 100.85   | 112.50  | 100.15 |
| 七 日                  | 7        | 88.57  | 98.67  | 101.71   | 112.50  | 100.36 |
| 八 日                  | 8        | 88.57  | 98.67  | 101.71   | 112.50  | 100.36 |
| 九 日                  | 9        | 88.57  | 98.67  | 101.71   | 112.50  | 100.36 |
| 十 日                  | 10       | 88.57  | 98.67  | 101.71   | 112.50  | 100.36 |
| 十一日                  | 11       | 88.57  | 98.67  | 101.71   | 112.50  | 100.36 |
| 十二日                  | 12       | 88.57  | 98.67  | 101.71   | 112.50  | 100.36 |
| 十三日                  | 13       | 88.57  | 98.67  | 101.71   | 112.50  | 100.36 |
| 十四日                  | 14       | 88.57  | 98.67  | 101.71   | 112.50  | 100.36 |
| 十五日                  | 15       | 88.57  | 98.67  | 101.71   | 112.50  | 100.36 |
| 十六日                  | 16       | 88.57  | 98.67  | 101.71   | 112.50  | 100.36 |
| 十七日                  | 17       | 88.57  | 98.67  | 101.71   | 112.50  | 100.36 |
| 十八日                  | 18       | 88.57  | 98.67  | 101.71   | 112.50  | 100.36 |
| 十九日                  | 19       | 88.57  | 98.67  | 101.71   | 112.50  | 100.36 |
| 二十日                  | 20       | 88.57  | 98.67  | 101.71   | 112.50  | 100.36 |
| 二十一日                 | 21       | 88.57  | 98.67  | 101.71   | 112.50  | 100.36 |
| 二十二日                 | 22       | 48.57  | 98.67  | 101.71   | 112.50  | 100.36 |
| 二十三日                 | 23       | 88.57  | 100.00 | 101.71   | 112.50  | 100.70 |
| 二十四日                 | 24       | 88.57  | 100.00 | 101.71   | 112.50  | 100.70 |
| 二十五日                 | 25       | 88.57  | 100.00 | 101.71   | 112.50  | 100.70 |
| 二十六日                 | 26       | 88.57  | 100.00 | 101.71   | 112.50  | 100.70 |
| 二十七日                 | 27       | 88.57  | 100.00 | 101.71   | 112.50  | 100.70 |
| 二十八日                 | 28       | 88.57  | 100.00 | 101.71   | 112.50  | 100.70 |
| 二十九日                 | 29       | 88.57  | 100.00 | 101.71   | 112.50  | 100.70 |
| 三十日                  | 30       | 88.57  | 100.00 | 101.71   | 112.50  | 100.70 |
| 每 月 平 均 價 比          |          |        |        |          |         |        |
| Monthly Average      |          | 88.57  | 99.02  | 101.54   | 112.50  | 100.41 |

