

民國二十年份

河北省

實業統計

農工商礦

史靖寰題



THE INDUSTRIAL STATISTICS

of

HO-PEI PROVINCE


1931

Compiled by

STATISTICAL DEPARTMENT

HO-PEI PROVINCIAL BUREAU OF INDUSTRY

Yu Wei Lu, Tientsin, China



河北省實業統計

民國二十年份

河北省實業廳視察處編



實業統計表勘誤

類別	頁數	欄名	縣別	正	誤
農業類	1—2	玉蜀黍面積	故城	62,850	62,50
	1—2	麥總值	井陘	14,355,140	14,35,140
	5—6	麥總值	雄縣	1,311,570	1,31,590
	5—6	豆總值	涿縣	622,440	62,440
	5—6	高粱總值	涑源	102,312	102,31
	5—6	高粱產量	寶坻	75,070,000	75,00,000
	50	蘿蔔面積		299,161	99,160
	50	王瓜產額		13,768,700	13,68,700
	61—62	中棉收穫量共計	沙河	1,000,000	100,000
	61—62	縣別	肥鄉	肥鄉	肥縣
	65	栽培面積	撫寧	1.5	15
	65	收穫量	臨榆	240	2,40,9
	66	栽培面積	東鹿	11.5	115
	67	播種量	饒陽	18.5	185
	98	杏仁產量	內邱	5,000	50,000
	129	舊渠灌溉面積	唐縣	9,500	0,500
工業類	25	出品總值	涿縣	5,143	5,143,2
	25	出品產量	內邱	8,000	0,000
	26	出品產量	高陽	400	00
	29	出品產量	堯山	300,000	30,000
	41	出品總值	完縣	13,200	13,200 26,400
	53	出品總值	無極	1,128,000	128,000
	71	出品產量	邢台	180,000	1,0,000
	73—76	類別		應為工業類	誤作農業類
	86	資本	任邱	4,300	43000
	119	類別		應為工業類	誤作農業類
商業類	40	純益	安平	1,600	1,000
	70	縣別	安平	安平	平安
	111	洋貨	無極	+24.5	245
	112	土貨	肅寧	-20	+20
	112	洋貨	衡水	+5.9	59
	112	洋貨	通縣	-7.5	75
金融類	127	放款商店		利率	利本

實業統計圖勘誤

類別	頁數	縣別	欄名	正	誤
農業類	67—70	易縣	播種量	28	37
	67—70	樂亭	收穫量	435	210
工業類	11—12	徐水	出品總值	324,000	漏印
	11—12	唐縣	出品總值	無	多印
	11—12	深縣	出品總值	120,000	700,000
	39—40	鉅鹿	出品總值	1,000	10,000
	98—90	深縣	基金	1,138	1,250


上海图书馆藏书




A541 212 0014 5883B

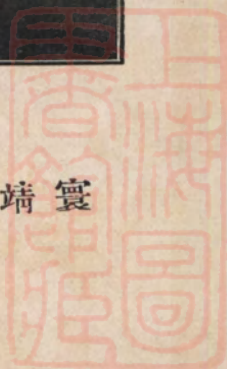


河北省于主席學忠





河北省實業廳史廳長靖寰



河北省實業統計序

吾國自清季以遠植於民生凋敝之末
易圖存朝野上下競言振興實業河
北夙居首輔倡始規圖歷有年所南
都奠定奉行

總理三民主義尤兢兢注重生產建設
冀省雖迭遭災患費絀勢殊而至計
所關筆路既啟竭蹶經營迄未稍懈
實業範圍廣博弘放自非一蹴可幾
要之銖積寸累持以堅毅期終底於
有成而已近者敬一廳長鑒於河北
實業向之完善統計考較無所取材
懲必末由借鏡因特根據實地調
查輯撰斯編以迄近年廣續編製
隱括農工商鑛金融合作諸類條
分縷晰朗若列眉繁然大備微特
足以課已往之績亦且為謀未來之展
之資書成付刊閱序於余輒弁數言
為誌緣起

中華民國二十三年十月蓬萊子學忠序



弁 言

自然現象，千變萬化；社會事業，錯綜繁曠，一經縝密之統計，則棼然者有線索可尋；繁然者得整齊之象；以之治學則易成，以之治事則易理，而從政者之施政，尤非此不足以提綱挈領，措置裕如也。

本廳職司河北實業，亟謀發展，但各種實業，百端待舉，苦乏完善統計，以資借鑑。靖寰 就任以來，卽汲汲於此，爰製定農、工、商、鑛各種調查表，附以金融及合作社等項派員分赴各縣調查，其僻遠之處，則令縣查報。取材既備，然後指定專員整理編輯，中間製表繪圖，頗費經營，幾經增刪，始編製成帙，定名爲河北省實業統計。凡在本廳主管事項，均經搜羅靡遺。以後一切興革，自不難按圖以索，更擬逐年出刊，以覘改進。顧此項統計，門類既多，圖表又繁，鈎稽審覈，難免疎漏，尙冀海內明達，不吝指教，是爲至幸。

史 靖 寰 識



河北省實業統計目錄

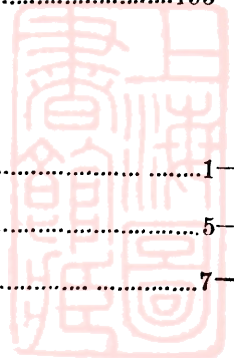
I 農 業

河北省各縣主要糧食統計表	1—8
河北省主要糧食產量比較圖	9—10
河北省各縣主要果樹統計表	11—29
河北省各縣主要果樹分類統計表	30
河北省省主要果實產量比較圖	31—32
河北省各縣主要果實產量分佈圖	33—34
河北省各縣主要蔬菜統計表	35—49
河北省各縣主要蔬菜分類統計表	50
河北省主要蔬菜產量分佈圖	51—52
河北省各縣棉產統計表	53—62
河北省各縣中美棉產量比較圖	63—64
本廳分發各縣美棉籽種試種成績表	65—68
本廳分發各縣美棉籽種試種成績比較圖	69—70
河北省各縣植樹節植樹統計表	71—79
河北省新栽舊有各種樹株種類比較圖	80—82
河北各縣蠶桑統計表	83—86
河北省各縣桑樹蠶戶比較圖	87—88
河北省各縣蜜源統計表	89—92
河北省各縣蜜源面積暨蜂羣比較圖	93—94
河北省各縣藥用植物統計表	95—98
河北省各縣藥用植物產量比較圖	99—100

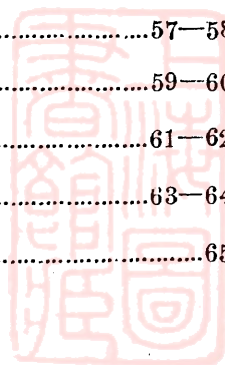
河北省各縣荒山荒地統計表	101—104
河北省各縣荒地面積分區比較圖	105—106
河北省各縣蜜蜂統計表	107—112
河北省各縣蜜蜂羣數及蜜蠟量數比較圖	113—114
河北省各縣漁業統計表	115—116
河北省各縣漁戶數比較圖	117—118
河北省各縣特產物統計表	119—122
河北省各縣特產物分類統計表	123—124
河北省各縣落花生產量比較圖	125—126
河北省各縣菸葉產額比較圖	127—128
河北省各縣溝渠統計表	129—130
河北省各縣溝渠灌溉面積比較圖	131—132
河北省各縣泉眼統計表	133—136
河北省各縣開鑿新舊泉眼數及灌溉面積比較圖	137—138
河北省各縣鑿井統計表	139—142
河北省鑿井數目分縣比較圖	143—144
河北省各縣專營牧畜業統計表	145—146
河北省各縣專營牧畜業養牛羊隻數比較圖	147—148
河北省各縣農事試驗場統計表	149—150
河北省各縣農事試驗場一覽表	151—152
河北省各縣農事試驗場面積比較圖	153—154

II 工 業

河北省工業分類織布業統計表	1—4
河北省織布業家數分縣比較圖	5—6
河北省工業分類釀酒業統計表	7—10




河北省各縣釀酒業資本額數及出品總值比較圖	11—12
河北省工業分類染坊業統計表	13—16
河北省各縣染坊業資本比較圖	17—18
河北省工業分類糕點業統計表	19—22
河北省糕點產量分縣比較圖	23—24
河北省工業分類首飾業統計表	25—26
河北省首飾品出產件數分縣比較圖	27—28
河北省工業分類粉條業統計表	29—30
河北省各縣粉條出產量數比較圖	31—32
河北省工業分類製油業統計表	33—34
河北省油業產量分縣比較圖	35—36
河北省工業分類豆腐坊業統計表	37—38
河北省各縣豆腐坊業出品總值比較圖	39—40
河北省工業分類織蓆業統計表	41—42
河北省各縣織蓆工業資本與出品總值比較圖	43—44
河北省工業分類柳器業統計表	45—46
河北省柳器業家數分縣比較圖	47—48
河北省工業分類糖業統計表	49—50
河北省糖產量分縣比較圖	51—52
河北省工業分類軋棉業統計表	53—54
河北省各縣軋棉業出品總值比較圖	55—56
河北省工業分類針織業統計表	57—58
河北省針織業出品總值分縣比較圖	59—60
河北省工業分類造紙業統計表	61—62
河北省造紙家數暨資本額數分縣比較圖	63—64
河北省工業分類木工業統計表	65



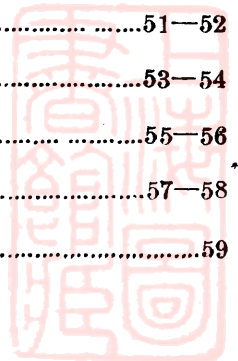
河北省工業分類麵粉業統計表	66
河北省工業分類鐵工業統計表	67
河北省工業分類陶業統計表	68
河北省工業分類石印業統計表	69
河北省工業分類皮革業統計表	70
河北省工業分類皮毛業統計表	71
河北省工業分類絲織業統計表	72
河北省工業分類氈毯業統計表	73
河北省工業分類醬坊業統計表	74
河北省工業分類製烟業統計表	75
河北省工業分類口袋業統計表	76
河北省工業分類棉線業統計表	77
河北省工業分類製車業統計表	78
河北省工業分類草帽緘業統計表	79
河北省工業分類紡繩業統計表	80
河北省工業分類蒲蓆業統計表	81
河北省工業分類草帽業統計表	82
河北省工業分類紙炮業統計表	83
河北省各縣縣立第一工廠概況表	84—88
河北省各縣縣立第一工廠基金額數比較圖	89—90
河北省各縣國貨工廠統計表	91—97
河北省各縣民營工業統計表	98—156

III 商 業

河北省各縣商業分類雜貨業統計表	1—4
河北省各縣雜貨業家數暨店員人數比較圖	5—6



河北省各縣商業分類綢布棉紗業統計表	7—10
河北省各縣綢布棉紗業資本與全年賣項金額比較圖	11—12
河北省各縣商業分類藥材業統計表	13—14
河北省各縣藥材業全年賣項金額比較圖	15—16
河北省各縣商業分類鹽業統計表	17—18
河北省各縣商業分類販酒業統計表	19—20
河北省各縣販酒業資本金額比較圖	21—22
河北省各縣商業分類煤炭石灰業統計表	23—24
河北省各縣煤炭石灰商業家數比較圖	25—26
河北省各縣商業分類書籍文具業統計表	27—28
河北省各縣書籍文具業家數與店員數比較圖	29—30
河北省各縣商業分類洋廣貨業統計表	31—32
河北省各縣洋廣貨業全年賣項比較圖	33—34
河北省各縣商業分類鐵器業統計表	35—36
河北省各縣鐵器業家數比較圖	37—38
河北省各縣商業分類皮麻繩業統計表	39—40
河北省各縣皮麻繩業每年贏利金額比較圖	41—42
河北省各縣商業分類糧業統計表	43—44
河北省各縣糧業資本金額比較圖	45—46
河北省各縣商業分類煤油紙烟業統計表	47—48
河北省各縣煤油紙烟業資本比較圖	49—50
河北省各縣商業分類棉花業統計表	51—52
河北省各縣棉花業資本金額比較圖	53—54
河北省各縣商業分類磁器業統計表	55—56
河北省各縣磁器商業全年賣項金額比較圖	57—58
河北省各縣商業分類錢糧業統計表	59




河北省各縣商業分類嫁裝業統計表	60
河北省各縣商業分類貨棧業統計表	61
河北省各縣商業分類錢業統計表	62
河北省各縣商業分類皮貨業統計表	63
河北省各縣商業分類首飾業統計表	64
河北省各縣商業分類花生業統計表	65
河北省各縣商業分類家數一覽表	66
河北省各縣商業分類家數比較圖	67—68
河北省各縣輸出貨品統計表	69—78
河北省各縣棉麥輸出量數比較圖	79—80
河北省各縣輸入貨品統計表	81—96
河北省各縣煤油輸入量數統計圖	97—98
河北省各縣商號新開倒閉家數統計表	99—106
河北省各縣商號新開倒閉比較表	107—108
河北全省本年新開商號家數分業統計圖	109—110
河北省各縣土貨洋貨銷售百分數增減比較表	111—112
河北省各縣土貨洋貨行銷量百分率比較圖	113—114
河北省各縣同業公會統計表	115—117

IV 金 融 類

河北省各縣金融狀況調查表	118—128
河北省各縣主要米糧自民九至民十八每石平均價格統計圖	129—130

V 合 作 社

河北省各縣合作社統計表(二十年)	131—132
河北省各縣合作社統計圖(二十年)	133—134



河北省各縣合作社統計表(二十一年至二十二年)	135—140
------------------------------	---------


VI 鑛 業 類

河北省煤田儲量與各省煤田儲量比較表	1—2
河北省煤田儲量與全國各省煤田儲量百分比比較圖	3—4
河北省各縣煤田儲量統計表	5—6
河北全省各煤田儲量百分比比較圖	7—8
河北省各大煤礦產量統計表	9—10
河北全省各大煤礦產量比較圖	11—12
河北全省國人自辦與中外合資各煤礦產量百分比比較圖	13—14
河北全省各種鑛區面積統計表	15—16
河北省煤金鐵三種主要鑛區面積百分比比較圖	17—18
河北省各種鑛產已開未開停工統計表	19—20
河北全省各種鑛產已開未開停工比較圖	21—22
河北省各縣鑛產統計表	23—24
河北省各種鑛產分布圖	25—26



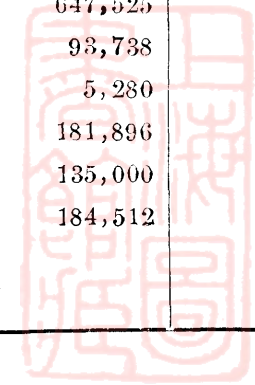


農業



河北省各縣主要糧食統計表

項 縣 別	麥——大麥，小麥等類均屬之			穀			豆——綠豆，黃豆，青豆，黑豆等類均屬之			玉蜀黍			高粱——紅，白，旱等	
	播種面積畝	總產量斤	總值元	播種面積畝	總產量斤	總值元	播種面積畝	總產量斤	總值元	播種面積畝	總產量斤	總值元	播種面積畝	總產量斤
寧晉	120,000	12,000,000	780,000	80,000	10,400,000	436,800	85,000	7,650,000	436,800	68,000	9,520,000	42,840	50,000	3,500,090
趙縣	107,500	10,750,000	698,750	176,600	31,788,000	1,525,824								
臨城	89,000			177,500			50,000						85,000	
柏鄉	90,000	9,000,000	585,000	60,000	7,800,000	249,600	50,000	5,500,000	330,000				55,000	6,600,000
內邱	60,000	6,000,000	312,000	120,000	13,200,000	396,000	30,000	2,025,000	96,750				90,000	9,000,000
堯山	80,000			60,000			30,000						20,000	
隆平	166,000	13,280,000	690,560	89,000	6,230,000	261,660	25,000	2,500,000	150,000				165,000	6,600,000
新河	80,000	96,000,000	6,240,000	100,000	12,000,000	480,000	8,000	800,000	43,200				50,000	9,000,000
冀縣	240,000	26,400,000	1,689,600	190,000	15,200,000	684,000	7,000	336,000	17,472				20,000	1,440,000
邢臺	300,000	23,400,000	1,240,200	450,000	28,350,000	1,077,300	912,000			30,000			30,000	
獲鹿	320,008	35,200,880	2,252,856	330,020	29,503,000	2,673,159	94,800	8,863,200	531,782	31,900	4,006,800	200,340	44,920	4,581,840
晉縣	12,470	1,122,300	101,007	257,837	20,626,960	1,031,348	12,336	925,200	51,811	51,151	4,296,684	227,724	25,779	928,044
束鹿	120,300	13,233,000	860,145	405,945	32,475,600	1,464,420	162,377	9,742,620	535,844	121,779	1,461,348	62,838	108,248	3,680,432
平山				100,000	9,600,000	576,000	20,000	3,200,000	176,000	105,000	15,750,000	897,750	20,000	3,060,000
任縣	402,000	24,120,000	1,157,760	45,000			39,500						150,000	
南和	290,000			130,000			70,000			10,000			180,000	
鉅鹿	210,000	21,000,000	1,170,000	180,000	23,400,000	795,600							170,000	11,900,000
南宮				200,000	22,000,000	1,034,000								
故城	249,237	14,954,220	1,001,933	200,000	30,000,000	1,050,000	49,350	3,454,500	193,452	62,50	6,285,000	251,400	57,650	5,765,000
棗強	450,000	37,800,000	2,268,000	290,000	41,760,000	1,461,600	11,000	660,000	33,000	140,000	16,800,000	672,000	50,000	4,000,000
衡水	123,400	14,808,000	962,520	92,200	1,372,000	54,880	14,800	1,628,000	97,680	74,900	11,984,000	529,980	336,900	47,971,000
深縣	30,000	2,610,000	195,750	71,000	6,390,000	383,400	5,000	390,000	22,620	22,000	1,660,000	91,300	50,000	3,300,000
澤縣	50,000			50,000			30,000			50,000			160,000	
新樂	130,400			200,000			66,000			30,000				
曲陽				68,615			12,380	1,485,600	89,136	9,750	1,560,000	70,200	16,120	2,256,800
定縣	213,400	35,211,000	2,218,293	5,184,400	829,504,000	29,862,144	178,950	34,000,500	1,530,022	95,650	15,686,600	647,525	789,500	94,740,000
行唐	22,500	1,890,000	113,400	99,900	7,992,000	295,704	33,900	2,373,000	113,904	18,380	1,838,000	93,738	28,320	849,600
阜平	5,790	463,200	27,792	3,002	360,240	14,410	160	9,600	461	1,100	110,000	5,280	650	78,000
正定	114,400	18,304,000	1,189,760	95,000	20,520,000	1,169,640	57,200	7,440,000	461,652	28,600	3,432,000	181,896	28,600	2,002,000
靈壽	35,000	2,100,000	189,000	40,000	4,400,000	211,200	15,000	1,320,000	82,160	25,000	2,250,000	135,000	23,000	1,380,000
井陘	238,000	21,420,000	14,355,140	215,900	16,192,500	890,588	54,800	1,664,000	94,640	55,400	4,986,000	184,512	24,000	2,160,000
無極	122,060	17,089,400	991,127	162,660	34,158,600	1,605,454	87,885	12,743,325	700,883				109,227	9,284,295
蒙城	100,228	10,624,168	690,570	153,816	25,381,600	989,882	83,488	9,683,608	542,282				107,432	8,057,400




河北省各縣主要糧食統計表

之 值元	穀			豆——綠豆，黃豆，青豆，黑豆等類均屬之			玉 蜀 黍			高粱——紅，白，旱等高粱屬之			稻——水，旱稻均屬之		
	播種面積畝	總產量斤	總值元	播種面積畝	總產量斤	總值元	播種面積畝	總產量斤	總值元	播種面積畝	總產量斤	總值元	播種面積畝	總產量斤	總值元
80,000	80,000	10,400,000	436,800	85,000	7,650,000	436,800	68,000	9,520,000	42,840	50,000	3,500,090	143,500			
98,750	176,600	31,788,000	1,525,824												
	177,500			50,000						85,000					
85,000	60,000	7,800,000	249,600	50,000	5,500,000	330,000				55,000	6,600,000	283,800			
12,000	120,000	13,200,000	396,000	30,000	2,025,000	96,750				90,000	9,000,000	288,000			
	60,000			30,000						20,000					
90,560	89,000	6,230,000	261,660	25,000	2,500,000	150,000				165,000	6,600,000	264,000			
40,000	100,000	12,000,000	480,000	8,000	800,000	43,200				50,000	9,000,000	450,000			
89,600	190,000	15,200,000	684,000	7,000	336,000	17,472				20,000	1,440,000	633,600			
40,200	450,000	28,350,000	1,077,300	912,000			30,000			30,000			15,200		
52,856	330,020	29,503,000	2,673,159	94,800	8,863,200	531,782	31,900	4,006,800	200,340	44,920	4,581,840	242,837			
01,007	257,837	20,626,960	1,031,348	12,336	925,200	51,811	51,151	4,296,684	227,724	25,779	928,044	46,402			
60,145	405,945	32,475,600	1,464,420	162,377	9,742,620	535,844	121,779	1,461,348	62,838	108,248	3,680,432	147,617			
	100,000	9,600,000	576,000	20,000	3,200,000	176,000	105,000	15,750,000	897,750	20,000	3,060,000	143,820	36,000	7,020,000	702,000
57,760	45,000			39,500						150,000					
	130,000			70,000			10,000			180,000					
70,000	180,000	23,400,000	795,600							170,000	11,900,000	452,200			
	200,000	22,000,000	1,034,000												
01,933	200,000	30,000,000	1,050,000	49,350	3,454,500	193,452	62,50	6,285,000	251,400	57,650	5,765,000	247,895			
38,000	290,000	41,760,000	1,461,600	11,000	660,000	33,000	140,000	16,800,000	672,000	50,000	4,000,000	160,000			
62,520	92,200	1,372,000	54,880	14,800	1,628,000	97,680	74,900	11,984,000	529,980	336,900	47,971,000	2,158,695			
95,750	71,000	6,390,000	383,400	5,000	390,000	22,620	22,000	1,660,000	91,300	50,000	3,300,000	16,500			
	50,000			30,000			50,000			160,000					
	200,000			66,000			50,000								
	68,615			12,380	1,485,600	89,136	9,750	1,560,000	70,200	16,120	2,256,800	101,556			
18,293	5,184,400	829,504,000	29,862,144	178,950	34,000,500	1,530,022	95,650	15,686,600	647,525	789,500	94,740,000	4,073,820			
13,400	99,900	7,992,000	295,704	33,900	2,373,000	113,904	18,380	1,838,000	93,738	28,320	849,600	45,030			
27,792	3,002	360,240	14,410	160	9,600	461	1,100	110,000	5,280	650	78,000	2,340	2,730	409,500	36,855
39,760	95,000	20,520,000	1,169,640	57,200	7,446,000	461,652	28,600	3,432,000	181,896	28,600	2,002,000	102,002			
39,000	40,000	4,400,000	211,200	15,000	1,320,000	82,160	25,000	2,250,000	135,000	23,000	1,380,000	75,900			
5,140	215,900	16,192,500	890,588	54,800	1,664,000	94,640	55,400	4,986,000	184,512	24,000	2,160,000	89,999	4,800	720,000	79,200
91,127	162,660	34,158,600	1,605,454	87,885	12,743,325	700,883				109,227	9,284,295	538,489			
90,570	153,816	25,381,600	989,882	83,488	9,683,608	542,282				107,432	8,057,400	402,870			

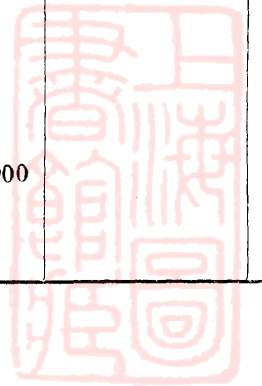
河北省各縣主要糧食統計表

項 縣 別	麥——大麥，小麥等類均屬之			穀			豆——綠豆，黃豆，青豆，黑豆等類均屬之			玉蜀黍			高粱——紅，白，旱等	
	播種面積畝	總產量斤	總值元	播種面積畝	總產量斤	總值元	播種面積畝	總產量斤	總值元	播種面積畝	總產量斤	總值元	播種面積畝	總產量斤
饒陽	82,000	10,332,000	681,912	130,000	22,100,000	873,400	42,000	5,040,000	332,640	12,000	1,412,000	84,672	42,000	6,048,000
元氏	200,000	16,000,000	800,008	205,000	10,660,000	664,960								
寧晉	103,250	15,487,500	820,838	57,653	9,109,174	291,494	49,884	2,893,272	144,091	13,664	1,639,680	53,109	82,278	12,341,700
東光	20,000			120,000			75,000			120,000			100,000	
交河	150,000	10,500,000	785,500	450,000	45,000,000	1,350,000	20,000	1,800,000	108,000	100,000	10,000,000	400,000	50,000	32,500,000
武邑	50,000			300,000			40,000			300,000			10,000	
吳橋	176,000	13,200,000	792,000	141,000	16,920,000	609,120	80,000	3,200,000	176,000	20,000	2,200,000	92,400	8,000	400,000
安平	100,000	8,000,000	600,000	130,000	18,200,000	728,000	30,000	1,620,000	89,100	80,000	12,800,000	576,000	41,000	4,920,000
武強	100,080	15,612,480	999,199	185,460	29,673,600	1,424,333	198,989	23,878,680	1,146,177	34,020	3,810,240	190,512	293,812	42,308,928
南樂	50,000			11,000			6,400			11,000			20,000	
清豐	96,000			72,000			12,000			60,000			72,000	
清豐	412,800	28,896,000	1,300,320	160,050	4,001,250	160,050				222,040	9,991,800	349,713	109,850	3,075,800
漢陽	893,700	13,405,500	482,598	173,200	17,320,000	519,600	243,900	14,634,000	551,459	209,900	1,776,500	55,072	167,900	10,074,000
東明	150,000	10,500,000	472,500	50,000	6,500,000	208,000	60,000	3,600,000	158,200	40,000	2,400,000	98,400	50,000	4,500,000
長垣	691,500	51,862,500	2,333,813	95,300	7,624,000	312,584	38,200	2,674,000	106,960	395,100	23,706,000	758,592	29,600	2,568,000
廣平	10,000	400,000	18,400	180,000	16,200,000	388,800	140,000	15,100,000	480,400	150,000	18,000,000	504,000	20,000	1,600,000
成安	44,000	3,300,000	161,700	350,000	38,500,000	107,800	33,000	26,400,000	1,056,000	6,800	816,000	22,848	38,200	2,292,000
肥鄉	100,000	12,000,000	760,000	175,000	26,250,000	656,250	55,000	6,875,000	275,000	14,600	1,898,000	53,144	35,000	3,500,000
曲周				300,000	12,000,000	420,000	50,000	3,500,000	140,000	200,000	12,000,000	420,000	10,000	400,000
廣宗	176,854	21,576,188	1,229,843	109,006	9,592,528	546,774				82,848	6,013,600	216,460	16,700	601,200
威縣	230,000	18,400,000	1,472,000	180,000	27,000,000	1,080,000	137,800	8,268,000	620,190	16,000	1,440,000	93,600	80,000	6,800,000
清河	32,200	4,186,000	209,300	92,800	12,064,000	434,304	26,300	2,630,000	118,350	2,500	275,000	9,625	9,930	1,370,340
雞澤	130,000			120,000			30,000			7,000			80,000	
平鄉	92,000	5,520,000	309,120	150,000	7,500,000	258,750	2,000	60,000	2,940	65,000	2,600,000	91,000	165,000	6,930,000
永年	257,035	22,876,115	1,098,054	276,000	19,044,000	799,848	22,310	1,717,870	77,304	120,100	7,206,000	266,622	121,600	10,457,600
沙縣	98,000			76,000			64,000						85,000	
邯鄲	38,000			250,000			63,000			126,000			42,000	
磁縣	507,000			430,000			6,800			8,000			56,000	
清苑	97,928	8,813,520	528,811	146,892	11,751,360	705,082	36,723	4,406,760	255,592	46,733	4,673,300	163,566	111,169	8,337,675
完縣	125,000			200,000			50,000			90,000			40,000	
唐縣	24,000			196,000			36,000			19,000				
望都	33,670			92,500			16,860			16,800			42,700	
滿城	75,000			125,000						150,000				



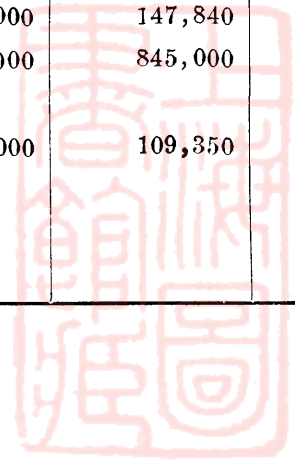
河北省各縣主要糧食統計表

屬之	穀			豆——綠豆，黃豆，青豆，黑豆等類均屬之			黍			高粱——紅，白，旱等高梁屬之			稻——水，旱稻均屬之		
	值元	播種面積畝	總產量斤	總值元	播種面積畝	總產量斤	總值元	播種面積畝	總產量斤	總值元	播種面積畝	總產量斤	總值元	播種面積畝	總產量斤
681,912	130,000	22,100,000	873,400	42,000	5,040,000	332,640	12,000	1,412,000	84,672	42,000	6,048,000	326,529			
800,008	205,000	10,660,000	664,960												
820,838	57,653	9,109,174	291,494	49,884	2,893,272	144,091	13,664	1,639,680	53,109	82,278	12,341,700	431,960			
	120,000			75,000			120,000			100,000					
785,500	450,000	45,000,000	1,350,000	20,000	1,800,000	108,000	100,000	10,000,000	400,000	50,000	32,500,000	1,300,000			
	300,000			40,000			300,000			10,000					
792,000	141,000	16,920,000	609,120	80,000	3,200,000	176,000	20,000	2,200,000	92,400	8,000	400,000	16,000			
600,000	130,000	18,200,000	728,000	30,000	1,620,000	89,100	80,000	12,800,000	576,000	41,000	4,920,000	22,140			
999,199	185,460	29,673,600	1,424,333	198,989	23,878,680	1,146,177	34,020	3,810,240	190,512	293,812	42,308,928	1,692,357			
	11,000			6,400			11,000			20,000					
	72,000			12,000			60,000			72,000					
300,320	160,050	4,001,250	160,050				222,040	9,991,800	349,713	109,850	3,075,800	123,032			
482,598	173,200	17,320,000	519,600	243,900	14,634,000	551,459	209,900	1,776,500	55,072	167,900	10,074,000	322,368			
472,500	50,000	6,500,000	208,000	60,000	3,600,000	158,200	40,000	2,400,000	98,400	50,000	4,500,000	167,500			
333,813	95,300	7,624,000	312,584	38,200	2,674,000	106,960	395,100	23,706,000	758,592	29,600	2,568,000	71,904			
18,400	180,000	16,200,000	388,800	140,000	15,100,000	480,400	150,000	18,000,000	504,000	20,000	1,600,000	41,600			
161,700	350,000	38,500,000	107,800	33,000	26,400,000	1,056,000	6,800	816,000	22,848	38,200	2,292,000	66,468			
760,000	175,000	26,250,000	656,250	55,000	6,875,000	275,000	14,600	1,898,000	53,144	35,000	3,500,000	84,000			
	300,000	12,000,000	420,000	50,000	3,500,000	140,000	200,000	12,000,000	420,000	10,000	400,000	14,400			
229,843	109,006	9,592,528	546,774				82,848	6,013,600	216,460	16,700	601,200	20,441			
472,000	180,000	27,000,000	1,080,000	137,800	8,268,000	620,190	16,000	1,440,000	93,600	80,000	6,800,000	408,000			
209,300	92,800	12,064,000	434,304	26,300	2,630,000	118,350	2,500	275,000	9,625	9,930	1,370,340	46,592			
	120,000			30,000			7,000			80,000					
309,120	150,000	7,500,000	258,750	2,000	60,000	2,940	65,000	2,600,000	91,000	165,000	6,930,000	242,550			
098,054	276,000	19,044,000	799,848	22,310	1,717,870	77,304	120,100	7,206,000	266,622	121,600	10,457,600	345,101			
	76,000			64,000						85,000					
	250,000			63,000			126,000			42,000					
	430,000			6,800			8,000			56,000					
528,811	146,892	11,751,360	705,082	36,723	4,406,760	255,592	46,733	4,673,300	163,566	111,169	8,337,675	291,819			
	200,000			50,000			90,000			40,000					
	196,000			36,000			19,000						21,000		
	92,500			16,860			16,800			42,700					
	125,000						150,000								



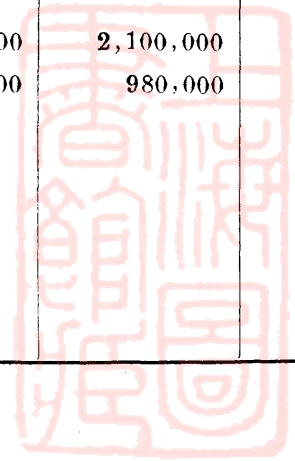
河北省各縣主要糧食統計表

項 縣 別	麥—大麥，小麥，等類均屬之			穀			豆—綠豆，黃豆，青豆，黑豆等類均屬之			玉 蜀 黍			高粱—紅，白，旱	
	播種面積畝	總產量斤	總值元	播種面積畝	總產量斤	總值元	播種面積畝	總產量斤	總值元	播種面積畝	總產量斤	總值元	播種面積畝	總產量斤
徐水	412,000	42,640,000	2,699,920	150,000	33,000,000	1,749,000				300,000	66,000,000	3,489,000	70,000	1,120,000
容城	67,000			29,000						52,000			13,000	
安新	11,000			5,000			16,000			10,500			9,200	
博野	57,000			301,600			44,860			2,200			145,300	
蠡縣	81,000			80,000			5,700			150,000			100,000	
高陽	56,000	7,840,000	509,600	210,000	12,600,000	453,600				110,000	15,400,000	585,200	150,000	15,000,000
肅寧	255,000			135,000			120,000			155,000			250,000	
河間	120,000	9,600,000	768,000	90,000	16,200,000	583,200	40,000	4,400,000	246,400	50,000	6,000,000	240,000	80,000	14,400,000
任邱	700,000			450,000			125,000			200,000			96,000	
文安	480,000	57,600,000	345,600	200,000	34,000,000	1,190,000				200,000	32,000,000	1,280,000	100,000	16,000,000
新羅	350,000			23,000			80,000			93,000			350,000	
雄縣	30,000			100,000			30,000			120,000			8,000	
大興	49,000			8,000	1,200,000	48,000				149,300	22,395,000	1,119,750	20,000	4,000,000
宛平	112,100	20,178,000	1,315,570	6,000	480,000	19,000	50,000	5,000,000	150,000	55,000	6,500,000	264,000	14,000	1,140,000
通縣	10,000	800,000	48,000	30,000			205,800	14,406,000	691,488	71,000			14,000	
香河	28,000			50,255	6,533,150	215,594	70,000			258,960	28,495,600	1,168,320	134,600	14,806,000
武安	179,900	10,794,000	733,992	126,000			40,000	1,600,000	88,000	231,000			77,000	
清河	126,000			10,000	5,000,000	275,000	250,000	32,500,000	1,462,400	20,000	800,000	32,000	630,000	25,200,000
永清	780,000	163,800,000	7,361,000	270,000	43,200,000	1,512,000	300,000	48,000,000	2,112,000	300,000	45,000,000	2,025,000	375,000	50,625,000
新城	100,000			14,000,000	420,000		220,000	19,800,000	990,000	400,000	60,000,000	1,980,000	200,000	28,000,000
固安	75,000	9,000,000	540,000	8,000	880,000	35,200	15,990	2,398,500	129,507	200,000	26,000,000	1,040,000	150,000	11,250,000
良鄉	144,250	12,982,500	843,863	44,300	5,316,000	212,640	122,320	12,232,000	238,524	75,750	10,605,000	445,410	50,000	5,000,000
房山	227,366	20,462,940	645,826	126,697	11,402,730	153,937	81,000	12,960,000	573,200	151,511	18,183,320	399,989	77,693	7,769,300
涿縣	141,000	16,920,000	846,000	52,000	4,420,000	132,600	15,300	2,448,000	156,672	23,600	4,012,000	120,360	44,000	4,400,000
定興	54,800	3,945,600	240,682	76,000	11,400,000	512,000	95,000	11,970,000	624,440	480,000	79,200,000	3,326,400	25,000	4,000,000
易縣	196,000	12,348,000	852,012	24,000	1,800,000	84,600				24,000	2,688,000	147,840	115,000	17,480,000
涿水	130,000	10,400,000	832,000	80,000	12,000,000	625,000	5,186			100,000	13,000,000	845,000	80,000	11,200,000
涿水	5,643			227,695			77,000	6,930,000	249,480	28,407			2,412	
高碑店				85,000	10,625,000	242,250				27,000	3,945,000	109,350	21,000	3,528,000
高碑店	62,000			77,000						57,000			60,100	
高碑店	77,750	9,718,750	583,125	83,640	13,382,400	602,208	32,146	2,507,388	132,892				49,726	6,464,388
高碑店	33,000	2,640,000	118,800	295,200	10,332,000	516,600	495,160	42,088,600	1,599,367				750,700	75,000,000



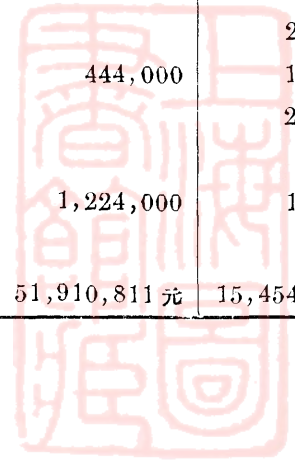
河北省各縣主要糧食統計表

縣名	穀			豆——綠豆，黃豆，青豆，黑豆等類均屬之			玉蜀黍			高粱——紅，白，旱等高粱屬之			稻——水，旱稻均屬之		
	播種面積畝	總產量斤	總值元	播種面積畝	總產量斤	總值元	播種面積畝	總產量斤	總值元	播種面積畝	總產量斤	總值元	播種面積畝	總產量斤	總值元
9,920	150,000	33,000,000	1,749,000				300,000	66,000,000	3,489,000	70,000	1,120,000	50,400			
	29,000						52,000			13,000					
	5,000			16,000			10,500			9,200		6,300			
	301,600			44,860			2,2000			145,300					
	80,000			5,700			150,000			100,000					
9,600	210,000	12,600,000	453,600				110,000	15,400,000	585,200	150,000	15,000,000	555,000			
	135,000			120,000			155,000			250,000					
8,000	90,000	16,200,000	583,200	40,000	4,400,000	246,400	50,000	6,000,000	240,000	80,000	14,400,000	547,200			
	450,000			125,000			200,000			96,000					
5,600	200,000	34,000,000	1,190,000				200,000	32,000,000	1,280,000	100,000	16,000,000	592,000			
	23,000			80,000			93,000			350,000					
	100,000			30,000			120,000			8,000					
1,570	8,000	1,200,000	48,000				149,300	22,395,000	1,119,750	20,000	4,000,000	160,000			
8,000	6,000	480,000	19,000	50,000	5,000,000	150,000	55,000	6,500,000	264,000	14,000	1,140,000	33,600			
				30,000			71,000			14,000					
3,992	50,255	6,533,150	215,594	205,800	14,406,000	691,488	258,960	28,495,600	1,168,320	134,600	14,806,000	473,792			
	126,000			70,000			231,000			77,000					
2,000	10,000	5,000,000	275,000	40,000	1,600,000	88,000	20,000	800,000	32,000	630,000	25,200,000	882,000	40,000	4,000,000	360,000
1,000	270,000	43,200,000	1,512,000	250,000	32,500,000	1,462,400	300,000	45,000,000	2,025,000	375,000	50,625,000	2,025,000			
	100,000	14,000,000	420,000	300,000	48,000,000	2,112,000	400,000	60,000,000	1,980,000	200,000	28,000,000	840,000			
0,000	8,000	880,000	35,200	220,000	19,800,000	990,000	200,000	26,000,000	1,040,000	150,000	11,250,000	337,500			
3,863	44,300	5,316,000	212,640	15,990	2,398,500	129,507	75,750	10,605,000	445,410	50,000	5,000,000	200,000			
5,826	126,697	11,402,730	153,937	122,320	12,232,000	238,524	151,511	18,183,320	399,989	77,693	7,769,300	155,386			
6,000	52,000	4,420,000	132,600	81,000	12,960,000	573,200	23,600	4,012,000	120,360	44,000	4,400,000	132,000			
0,682	76,000	11,400,000	512,000	15,300	2,448,000	156,672	480,000	79,200,000	3,326,400	25,000	4,000,000	160,000	7,000	2,100,000	189,000
2,012	24,000	1,800,000	84,600	95,000	11,970,000	624,400	24,000	2,688,000	147,840	115,000	17,480,000	716,680	7,000	980,000	112,700
2,000	80,000	12,000,000	625,000				100,000	13,000,000	845,000	80,000	11,200,000	616,000			
	227,695			5,186			28,407			2,412					
	85,000	10,625,000	242,250	77,000	6,930,000	249,480	27,000	3,945,000	109,350	21,000	3,528,000	102,31			
	77,000						57,000			60,100					
3,125	83,640	13,382,400	602,208	32,146	2,507,388	132,892				49,726	6,464,380	316,755			
8,800	295,200	10,332,000	516,600	495,160	42,088,600	1,599,367				750,700	75,000,000	2,252,100			




河北省各縣主要糧食統計表

項 縣	別	麥——大麥，小麥，等類均屬之			穀			豆——綠豆，黃豆，青豆，黑豆等類均屬之			玉			高粱——紅，白，旱等，高			
		播種面積畝	總產量斤	總值元	播種面積畝	總產量斤	總值元	播種面積畝	總產量斤	總值元	播種面積畝	總產量斤	總值元	播種面積畝	總產量斤	總值元	
都 贊 興 昌 懷 密 順 三 平 玉 薊 豐 遷 樂 遵 昌 臨 撫 灤 盧 大 天 靜 大 慶 阜 鹽 景 青 滄 南 獻 合	山	25,000	2,000,000	130,000	28,000	840,000	25,200	2,000	60,000	3,000	38,000	2,660,000	119,700	56,000	3,360,000		
	皇	171,700	18,027,500	1,153,824	182,175	15,484,675	650,356	2,600	171,600	12,870	520	52,000	2,080	62,460	3,997,240		
	隆				5,000	11,500,000	20,000				70,000	11,200,000	560,000	5,000	600,000		
	平				150,000	24,000,000	1,200,000	80,000	8,000,000	320,000	300,000	60,000,000	2,220,000	70,000	10,500,000		
	柔				3,000	225,000	11,700	2,000	200,000	10,800	2,000	160,000	6,400	3,000	240,000		
	雲				75,000	12,000,000	420,000	20,000	2,400,000	105,600	14,000	1,820,000	72,800	35,000	4,420,000		
	義							170,000	25,550,000	1,071,000	300,000	55,400,000	1,894,400	90,000	1,260,000		
	河	103,000	14,420,000	865,200	73,000	1,314,000	65,700	101,000	9,090,000	409,050	130,000	23,400,000	1,287,000	242,000	38,720,000		
	谷				2,000	200,000	15,000				4,000	480,000	19,200	3,000	270,000		
	田				92,000	11,500,000	690,000	182,000	23,660,000	757,120	92,000	16,100,000	515,200	191,000	28,650,000		
	縣	256,000	25,600,000	1,536,000	99,500	11,940,000	587,000	135,000	12,150,000	425,250				151,000	18,120,000		
	潤	188,908	22,668,960	1,926,862	315,197	37,823,840	2,269,430	208,818	33,410,880	1,670,544	599,924	107,986,320	3,995,494	1,348,124	202,218,600		
	安	70,000	11,200,000	672,000	90,000	15,750,000	945,000	30,000	10,400,000	468,000				110,000	19,250,000		
	亭										100,000	16,000,000	3,080,000	110,000	16,500,000		
	化				800,000	112,000,000	5,600,000				500,000	100,000,000	5,000,000	1,400,000	168,000,000		
	黎	290,000	54,200,000	3,654,000	140,000	28,000,000	1,960,000				22,600			67,290			
	榆				60,950			13,502			21,000	1,680,000	67,200	150,000	18,000,000		
	寧	15,000	3,300,000	231,000	6,000	720,000	57,600	15,000	1,500,000	105,000							
	縣																
	龍				387,115	42,582,650	2,214,298	361,535	46,384,200	2,411,978				421,625	59,027,500		
名	62,400	4,992,000	264,576	300,000	21,000,000	525,000	300,000	16,600,000	531,200	900,000	90,000,000	2,340,000	15,000	1,350,000			
津	58,418									98,464			336,586				
海	17,500	105,000	7,245	9,500	665,000	39,900	17,000	1,360,000	80,240	52,000	4,680,000	210,600	68,000	5,100,000			
城	312,000			152,000			122,000			96,000			182,000				
雲	38,000	2,280,000	171,000	75,400	21,112,000	485,576	74,000	10,360,000	466,200	196,000	49,400,000	1,235,000	108,500	2,604,000			
城	35,300	1,941,500	116,496	61,720	8,023,600	369,086	15,300	1,071,000	64,260	57,350	5,735,000	206,460	8,460	930,600			
山	683,403			190,820			425,924			402,440			288,272				
縣	300,000	24,000,000	1,200,000	250,000	15,000,000	495,000	100,000	7,000,000	315,000	200,000	12,000,000	444,000	120,000	5,400,000			
縣	43,200			191,000			196,800			284,000			285,000				
滄	482,752			15,170													
縣	120,000	13,200,000	900,240	200,000	42,000,000	1,134,000	24,000	3,840,000	199,680	200,000	36,000,000	1,224,000	100,000	14,000,000			
南	231,000			308,000			231,000			461,000							
獻																	
合	計	18,702,100 畝	1,373,252,721 斤	90,372,504 元	23,594,190 畝	2,318,066,457 斤	92,537,037 元	9,343,573 畝	679,128,695 斤	31,029,029 元	13,057,091 畝	1,261,059,792 斤	51,910,811 元	15,454,133 畝	1,342,130,274 斤		

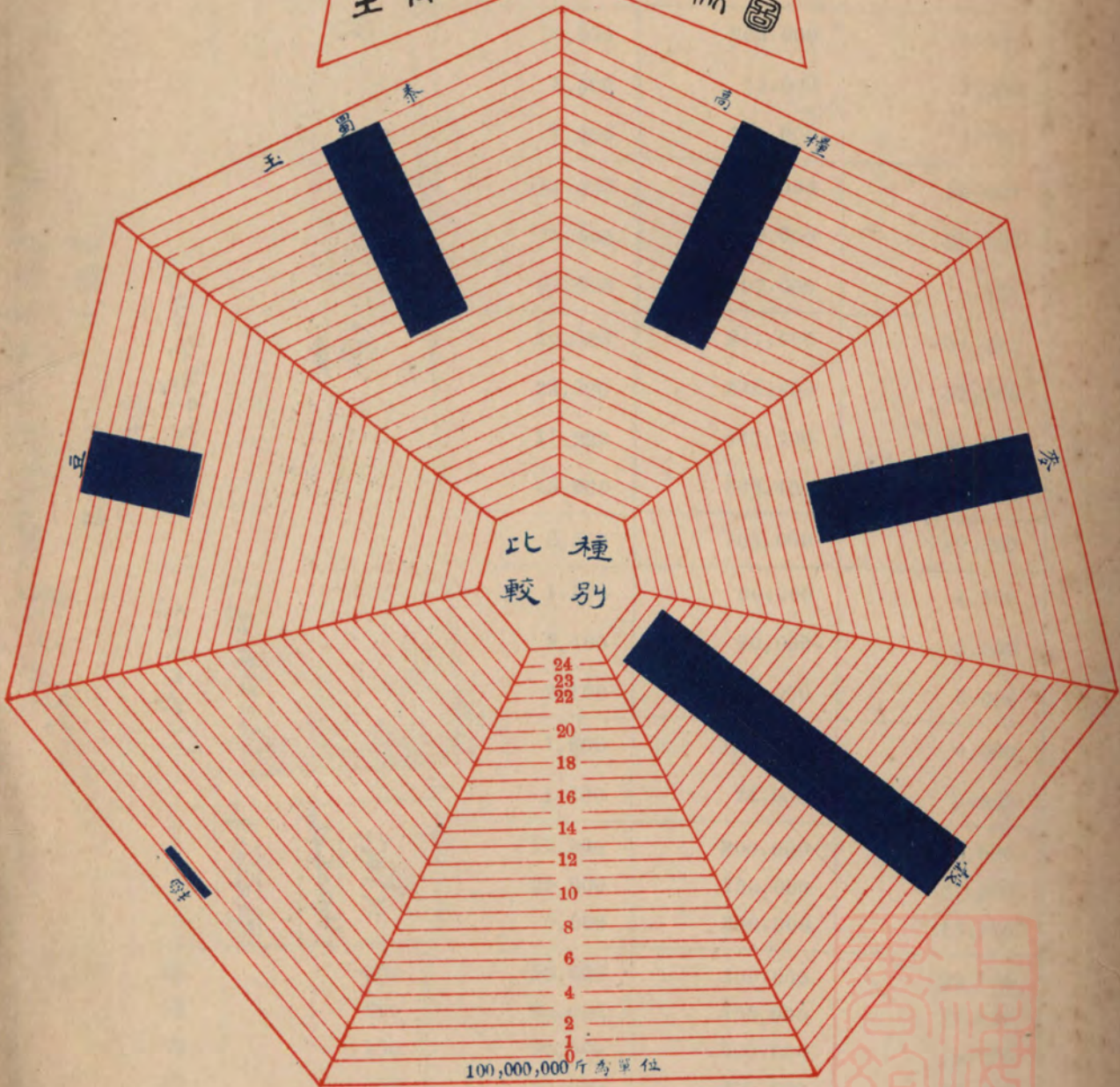


河北省各縣主要糧食統計表

之	穀			豆——綠豆，黃豆，青豆，黑豆等類均屬之			玉蜀黍			高粱——紅，白，旱等，高粱均屬之			稻——水，旱稻均屬之		
	值元	播種面積畝	總產量斤	總值元	播種面積畝	總產量斤	總值元	播種面積畝	總產量斤	總值元	播種面積畝	總產量斤	總值元	播種面積畝	總產量斤
0,000	28,000	840,000	25,200	2,000	60,000	3,000	38,000	2,660,000	119,700	56,000	3,360,000	124,320	3,600	864,000	43,200
3,824	182,175	15,484,675	650,356	2,600	171,600	12,870	520	52,000	2,080	62,460	3,997,240				
	5,000	11,500,000	20,000				70,000	11,200,000	560,000	5,000	600,000				
	150,000	24,000,000	1,200,000	80,000	8,000,000	320,000	300,000	60,000,000	2,220,000	70,000	10,500,000				
	3,000	225,000	11,700	2,000	200,000	10,800	2,000	160,000	6,400	3,000	240,000				
	75,000	12,000,000	420,000	20,000	2,400,000	105,600	14,000	1,820,000	72,800	35,000	4,420,000				
				170,000	25,550,000	1,071,000	300,000	55,400,000	1,894,400	90,000	1,260,000	44,100			
5,200	73,000	1,314,000	65,700	101,000	9,090,000	409,050	130,000	23,400,000	1,287,000	242,000	38,720,000	1,936,000			
	2,000	200,000	15,000				4,000	480,000	19,200	3,000	270,000	16,200			
	92,000	11,500,000	690,000	182,000	23,660,000	757,120	92,000	16,100,000	515,200	191,000	28,650,000	1,375,200	91,200	12,312,000	812,592
6,000	99,500	11,940,000	587,000	135,000	12,150,000	425,250				151,000	18,120,000	815,400			
6,862	315,197	37,823,840	2,269,430	208,818	33,410,880	1,670,544	599,924	107,986,320	3,995,494	1,348,124	202,218,600	6,066,558			
2,000	90,000	15,750,000	945,000	30,000	10,400,000	468,000				110,000	19,250,000	770,000	20,000	2,000,000	200,000
	800,000	112,000,000	5,600,000				100,000	16,000,000	3,080,000	110,000	16,500,000	693,000	20,000	2,800,000	168,000
4,000	140,000	28,000,000	1,960,000				500,000	100,000,000	5,000,000	1,400,000	168,000,000	10,920,000			
	60,950			13,502			22,600			67,290			2,430		
1,000	6,000	720,000	57,600	15,000	1,500,000	105,000	21,000	1,680,000	67,200	150,000	18,000,000	810,000	30,000	6,600,000	660,000
	387,115	42,582,650	2,214,298	361,535	46,384,200	2,411,978				421,625	59,027,500	2,479,155			
4,576	300,000	21,000,000	525,000	300,000	16,600,000	531,200	900,000	90,000,000	2,340,000	15,000	1,350,000	376,000			
							98,464			336,586					
7,245	9,500	665,000	39,900	17,000	1,360,000	80,240	52,000	4,680,000	210,600	68,000	5,100,000	204,000			
	152,000			122,000			96,000			182,000					
1,000	75,400	21,112,000	485,576	74,000	10,360,000	466,200	196,000	49,400,000	1,235,000	108,500	2,604,000	105,100			
6,496	61,720	8,023,600	369,086	15,300	1,071,000	64,260	57,350	5,735,000	206,460	8,460	930,600	36,571			
	190,820			425,924			402,440			288,272					
0,000	250,000	15,000,000	495,000	100,000	7,000,000	315,000	200,000	12,000,000	444,000	120,000	5,400,000	199,800			
	191,000			196,800			284,000			285,000					
	15,170														
0,240	200,000	42,000,000	1,134,000	24,000	3,840,000	199,680	200,000	36,000,000	1,224,000	100,000	14,000,000	488,000			
	308,000			231,000			461,000								
504元	23,594,190畝	2,318,066,457斤	92,537,037元	9,343,573畝	679,128,695斤	31,029,029元	13,057,091畝	1,261,059,792斤	51,910,811元	15,454,133畝	1,342,130,274斤	55,753,062元	300,960畝	39,805,500斤	3,363,547元



河北省
主要糧食產量比較圖



河北省各縣主要果樹統計表

縣別	種類	面積 畝	株數	果實	
				產量 斤	總值 元
大興	杏	450	10,000	200,000	8,000
	桃	300	8,500	15,000	1,200
	梨	500	7,200	100,000	5,000
宛平	桃	4,800	177,000	900,000	36,000
	梨	1,000	14,000	920,000	32,200
	胡桃	4,500	80,000	107,000	2,568
通縣	桃	135	12,080	241,600	14,496
	杏	223	22,320	446,400	22,320
	葡萄	561	11,223	449,200	44,920
	棗	436	43,960	868,400	60,788
寶坻	棗	70	3,500	105,000	42,200
武清	梨	50	1,500	90,000	4,500
	杏	80	2,400	70,000	3,050
	桃	70	2,100	60,000	3,600
香河	葡萄	40	1,600	100,000	6,000
	梨	40	1,200	24,000	9,600
安次	桃	300	10,000	800,000	80,000
	棗	500	25,000	750,000	37,500
	杏	100	5,000	300,000	12,000
永清	梨	500	50,000	500,000	25,000
	桃	200	20,000	400,000	32,000
	杏	150	70,000	300,000	12,000
	棗	150	20,000	400,000	40,000
新城	梨	620	24,800	2,400,000	96,000
	棗	350	14,000	700,000	28,000
固安	桃	13,264	122,112	26,999,000	1,619,940

河北省各縣主要果樹統計表

縣別	種類	面積 畝	株數	果	實
				產量 斤	總·值 元
固安	杏	12,450	99,672	25,827,000	1,420,485
	梨	19,709	157,672	59,892,600	3,593,556
	葡萄	763	6,104	1,748,840	131,163
	棗	9,656	86,904	5,817,400	290,870
良鄉	梨	5,000	4,800	30,000	1,200
	李	20	700	50,000	25,500
房山	紅菓	1,600	34,000	336,000	13,340
	柿	3,400	69,000	1,180,000	17,700
	杏	1,700	35,400	72,000	1,440
	胡桃	250	46,000	1,370,000	82,200
涿縣	紅菓	500	20,000	250,000	15,000
	沙菓	300	5,000	25,000	2,500
	梨	300	5,000	25,000	375
	棗	800	30,000	20,000	1,000
定興	葡萄	30	500	50,000	4,500
易縣	梨	370	350,000	55,000	6,050
	柿	210	150,000	5,000,000	100,000
	棗	1,980	420,000	230,000	6,500
	胡桃	570	150,000	340,000	10,200
	紅菓	850	130,000	240,000	12,000
深澤	柿	12,300	123,000	925,000	18,500
	紅菓	5,200	32,000	640,000	22,400
	桃	8,000	100,000	150,000	3,000
	梨	15,600	46,800	936,000	37,440
	胡桃	17,000	100,000	330,000	29,700

河北省各縣主要果樹統計表

縣別	種類	面積 畝	株數	果實	
				產量 斤	總值 元
涿源	胡桃	400	2,400	120,200	10,818
	梨	150	1,000	60,000	4,200
	蘋果	50	500	27,000	2,160
	桃	130	1,300	104,000	1,560
	杏	60	800	40,000	600
昌平	柿	10,000	108,000	1,080,000	32,400
	棗	1,000	25,000	500,000	25,000
	粟	1,500	27,000	1,350,000	54,060
	胡桃	1,500	144,000	4,320,000	259,200
順義	棗	6,000	90,000	4,500,000	180,000
	柿	1,000	10,000	2,000,000	20,000
懷柔	沙菓	500	15,000	300,000	12,000
	蘋果	300	8,000	120,000	7,200
	杏	400	10,000	300,000	7,500
	梨	400	10,000	400,000	40,000
密雲	桃	400	4,000	80,000	2,400
	杏	700	7,000	105,000	3,150
	梨	400	3,000	300,000	12,000
三河	杏	80,000	23,000	50,000	2,000
平谷	柿	2,000	24,000	800,000	8,000
	胡桃	3,000	40,800	600,000	60,000
	杏	1,000	12,000	200,000	3,000
	桃	1,000	13,000	220,000	8,800
薊縣	棗	3,720	74,400	473,700	28,422
	梨	7,680	30,720	5,437,400	271,870
	柿	2,900	23,200	219,000	10,950

河北省各縣主要果樹統計表

縣別	種類	面積 畝	株數	果實	
				產量 斤	總值 元
玉田	杏	60	650	12,000	360
	桃	40	380	82,000	320
	棗	10	160	1,000	40
豐潤	蘋果	900	18,000	900,000	36,000
	沙菓	1,000	20,000	1,000,000	35,000
	梨	500	10,000	520,000	26,000
	柿	600	8,000	1,800,000	36,000
遵化	梨	140,000	45,000	1,800,000	72,000
	蘋果	200,000	54,000	800,000	48,000
	栗	100,000	38,000	1,000,000	90,000
	棗	120,000	40,000	800,000	80,000
	胡桃	14,000	18,000	500,000	54,000
遷安	栗	18,000	400,000	16,000,000	1,440,000
	梨	10,000	205,000	8,200,000	410,000
	杏	3,000	100,000	5,000,000	750,000
	胡桃	5,000	150,000	9,000,000	900,000
樂亭	蘋果	40	2,000	?	?
	桃	52	3,200	?	?
昌黎	梨	2,000	60,000	4,000,000	240,000
	葡萄	1,000	20,000	3,000,000	240,000
	蘋果	600	60,000	300,000	24,000
	桃	400	12,000	1,200,000	132,000
	杏	300	9,000	900,000	36,000
撫寧	白梨	2,000	160,000	8,000,000	800,000
	栗	700	31,000	325,000	32,500

河北省各縣主要果樹統計表

縣別	類種	面積 畝	株數	果實	
				產量 斤	總值 元
撫寧	葡萄	600	15,000	300,000	24,000
	蘋果	400	16,000	480,000	52,830
	杏	800	24,000	340,000	13,600
盧龍	海棠	6,000	160,000	480,000	6,730
	沙果	2,000	60,000	240,000	4,800
	棗	6,000	150,000	450,000	9,000
灤縣	胡桃	100	20,000	120,000	?
	棗	50	10,000	70,000	?
	桃	9,850	6,554,000	55,550,000	?
	杏	30	6,000	60,000	?
臨榆	葡萄	20	300	30,000	3,300
	胡桃	25	450	63,750	6,375
	紅菓	300	1,500	225,000	13,500
	桃	80	2,400	145,000	14,500
	杏	50	1,600	131,000	5,240
興隆	桃	700	17,000	1,000,000	60,000
	梨	600	10,000	800,000	24,000
	蘋果	100	15,000	600,000	60,000
清苑	鴨梨	20	480	12,800	1,088
	葡萄	45	2,500	76,000	9,120
	白桃	12	860	26,300	2,630
	棗	30	650	23,200	1,276
滿城	杏	280	5,800	420,000	9,240
	桃	200	5,100	205,000	10,250
	梨	234	3,480	310,000	16,600
	葡萄	205	3,800	280,000	8,400

河北省各縣主要果樹統計表

縣別	種類	面積 畝	株數	果實	
				產量 斤	總值 元
完縣	柿	?	15,300	382,000	3,820
	胡桃	?	3,750	156,000	12,480
	棗	?	98,600	968,000	48,400
唐縣	棗	2,500	126,000	3,800,000	76,600
	柿	2,000	8,000	3,200,000	57,000
	桃	500	10,000	900,000	22,500
	梨	300	4,000	470,000	23,500
望都	棗	1,599	151,000	2,210,000	66,300
	梨	8	340	5,500	385
徐水	棗	1,000	40,083	320,600	19,236
	桃	41	1,660	25,100	2,259
	杏	2	870	10,000	1,100
	葡萄	2	2,000	60,000	720
容城	梨	6	190	19,000	1,140
	杏	8	240	24,000	1,080
	葡萄	16	320	9,600	672
安新	桃	30	1,800	15,000	1,500
	棗	35	2,500	60,000	1,800
	沙菓	25	1,600	16,000	960
安國	梨	84	2,340	187,200	11,232
	杏	57	3,080	87,500	6,050
	棗	42	2,670	53,400	2,403
	桃	38	1,040	8,620	1,379
	葡萄	14	740	3,000	240
博野	梨	520	26,000	2,210,000	121,550
	葡萄	76	4,560	547,200	41,040
	棗	210	10,500	267,000	10,680

河北省各縣主要果樹統計表

縣別	種類	面積 畝	株數	果實	
				產量 斤	總值 元
博野	杏	42	2,100	84,000	2,100
蠡縣	桃	320	27,000	?	?
	梨	2,700	120,000	?	?
	杏	430	34,000	?	?
	棗	240	13,000	?	?
高陽	梨	400	800	32,000	1,920
	葡萄	50	450	63,000	4,410
	杏	200	4,800	240,000	12,000
肅寧	梨	20,000	600,000	20,000,000	1,100,000
	棗	5,000	140,000	2,000,000	1,000,000
河間	棗	12,000	240,000	60,000,000	1,800,000
	梨	20,500	512,500	18,450,000	738,000
任邱	梨	1,000	24,000	2,000,000	80,000
	杏	300	7,200	600,000	30,000
	葡萄	100	4,000	300,000	18,000
文安	棗	65	2,000	50,000	2,500
	梨	20	400	14,000	910
	杏	12	350	7,000	210
	桃	25	500	12,500	625
新鎮	梨	15	380	10,000	800
	杏	20	490	8,000	240
霸縣	棗	3,000	120,000	1,200,000	72,000
	杏	400	16,000	160,000	9,600
	桃	300	12,000	140,000	9,800
	梨	200	6,000	90,000	5,850

河北省各縣主要果樹統計表

縣別	種類	面積 畝	株數	果實	
				產量 斤	總值 元
霸縣	山楂	50	1,500	21,000	1,050
雄縣	梨	16	148	7,000	700
	紅菓	5	120	5,000	7,500
	杏	12	300	3,000	350
	葡萄	30	1,600	25,000	2,250
	棗	50	2,100	32,000	1,600
井陘	胡桃	19	1,200	300,000	27,000
	柿	55	36,480	2,340,000	46,800
	蜜桃	14	890	106,800	4,272
	紅菓	180	114,000	12,400,000	310,000
	杏	6	380	30,000	1,050
深澤	梨	40	4,320	204,160	10,208
	桃	15	1,650	20,000	1,025
	杏	30	3,306	168,000	9,120
	棗	45	6,300	140,090	7,005
靈壽	柿	20	850	73,000	1,460
	胡桃	100	1,000	10,000	800
	杏	100	3,800	25,000	450
	棗	250	5,000	22,000	1,100
行唐	棗	13,000	520,000	1,200,000	36,000
	梨	300	60,000	115,000	3,025
獲鹿	杏	24	1,233	28,000	700
	棗	225	11,265	410,000	18,450
	柿	14	3,240	270,800	7,124
	石榴	6	640	3,000	450

河北省各縣主要果樹統計表

縣別	種類	面積 畝	株數	果實	
				產量 斤	總值 元
獲鹿	桃	10	545	9,000	360
新樂	梨	1,700	280,000	5,800,000	290,000
	杏	100	4,000	80,000	2,400
	桃	50	2,000	60,000	3,600
正定	沙菓	60	540	150,000	9,000
	梨	80	560	150,000	7,500
	桃	60	400	160,000	4,000
定縣	桃	150	5,650	155,700	17,127
	杏	250	12,700	317,400	19,044
	梨	1,690	98,700	3,682,000	239,330
	棗	1,470	84,570	2,469,000	123,450
	葡萄	148	860	41,600	2,288
曲陽	梨	262	5,245	78,675	4,720
	棗	995	31,987	95,961	3,838
	杏	126	5,909	35,514	710
	桃	100	4,499	22,495	900
平山	桃	100	15,400	1,150,000	46,000
	杏	100	16,080	1,530,000	61,200
	棗	150	23,480	2,100,000	50,400
	胡桃	250	47,800	750,000	41,250
	柿	400	70,300	10,320,000	154,800
阜平	棗	150	37,400	22,000	660
	杏	30	1,000	27,000	1,215
	胡桃	55	2,600	26,000	2,080
	梨	10	200	6,000	240
	桃	20	1,300	13,000	325

河北省各縣主要果樹統計表

縣別	種類	面積 畝	株數	果實	
				產量 斤	總值 元
贊皇	梨	100	1,500	30,000	900
	棗	5,400	80,000	1,600,000	72,000
	桃	50	1,000	20,000	750
	葡萄	150	2,250	50,000	2,000
元氏	胡桃	600	18,000	320,000	38,400
	梨	300	5,100	27,500	1,100
	棗	1,200	36,200	801,000	40,050
	柿	500	5,000	500,000	10,000
冀城	棗	275	12,580	264,180	10,567
	梨	252	11,800	377,600	18,125
	桃	264	10,540	295,120	16,225
	杏	113	3,794	132,790	3,984
束鹿	桃	70	8,000	56,000	2,240
	杏	130	168,000	216,000	2,592
	梨	130	156,000	318,000	720
	棗	520	78,000	520,000	15,600
晉縣	棗	8,778	175,560	2,609,837	130,490
	梨	6,269	125,380	3,200,740	128,028
	桃	320	6,400	258,400	11,610
	杏	307	6,140	118,840	4,752
武強	梨	300	12,000	400,000	12,000
	棗	70	5,000	70,000	2,100
	杏	50	2,500	200,000	5,600
深縣	桃	320	10,526	153,000	27,540
	梨	360	22,500	4,540,000	227,000
	杏	340	7,500	112,500	3,375

河北省各縣主要果樹統計表

縣別	種類	面積 畝	株數	果實	
				產量 斤	總值 元
深縣	棗	480	39,000	312,000	106,086
吳橋	桃	120	1,700	20,000	1,000
	杏	130	2,300	130,000	2,750
	梨	300	6,000	300,000	22,500
	棗	410	7,200	400,000	16,000
安平	桃	60	3,500	105,000	10,500
	杏	84	5,000	148,000	6,660
	梨	66	4,000	200,000	8,000
	棗	48	2,800	84,000	5,040
武邑	梨	1,200	48,000	480,000	16,800
	桃	200	9,000	45,000	1,125
	杏	120	3,200	128,000	1,792
	棗	1,000	50,000	600,000	21,000
交河	梨	5,000	184,000	800,000	24,000
	杏	1,000	36,000	150,000	3,000
	桃	500	15,000	70,000	2,100
	棗	1,000	56,000	160,000	5,600
東光	梨	14,000	350,000	17,500,000	525,000
	杏	2,500	64,500	2,500,000	50,000
	桃	1,500	45,000	550,000	22,000
	葡萄	1,000	40,000	2,000,000	80,000
	棗	5,000	175,000	2,500,000	62,500
寧津	梨	1,000	50,000	3,500,000	70,000
	紅棗	500	25,000	1,250,000	50,000
	葡萄	120	3,600	36,000	7,200
	杏	200	10,000	400,000	16,000

河北省各縣主要果樹統計表

縣別	種類	面積 畝	株數	果實	
				產量 斤	總值 元
寧津	桃	100	4,000	120,000	6,000
饒陽	梨	1,200	24,000	3,600,000	180,000
	桃	600	12,000	900,000	72,000
	杏	400	8,000	640,000	22,400
	棗	600	12,000	780,000	23,400
獻縣	梨	11,000	330,000	33,000,000	1,386,000
	桃	6,000	90,000	2,700,000	102,600
	杏	9,000	110,000	16,500,000	577,500
南皮	梨	210	6,300	315,000	7,560
	棗	110	8,210	235,000	5,405
	桃	68	3,800	9,084	364
	杏	120	2,400	25,000	375
滄縣	棗	1,500	22,000	395,000	15,800
	梨	450	6,300	600,000	30,000
	杏	230	2,560	51,200	2,048
	桃	165	1,870	56,100	4,488
慶雲	棗	4,000	180,000	3200,000	80,000
	梨	50	2,000	70,000	2,100
	桃	85	3,400	110,500	3,315
青縣	棗	2,000	30,000	4,520,000	158,200
	梨	890	10,680	2,110,000	84,400
	杏	320	2,760	55,000	2,760
	桃	270	3,240	64,600	6,460
景縣	梨	1,650	42,500	1,700,000	68,000
	棗	1,000	32,000	640,000	32,000
	桃	160	3,800	50,000	1,500

河北省各縣主要果樹統計表

縣別	種類	面積畝	株數	果實	
				產量斤	總值元
景縣	合	300	9,000	180,000	5,400
鹽山	桃	130	5,200	780,200	39,010
	杏	120	4,800	840,000	29,400
	梨	320	11,200	2,240,000	56,000
	棗	580	23,200	696,000	20,880
	葡萄	50	1,000	80,000	6,400
阜城	桃	425	16,520	745,360	14,908
	杏	300	8,200	640,740	9,615
	梨	1,500	100,700	10,572,540	280,628
	棗	850	43,465	33,333,000	833,325
	葡萄	40	1,050	69,800	6,584
大城	棗	205	9,840	246,000	8,610
	梨	42	1,680	50,400	2,250
	杏	25	1,000	15,000	750
	桃	56	2,800	28,000	2,800
靜海	棗	200	3,800	80,000	2,400
	葡萄	190	1,600	66,000	2,640
	桃	150	1,500	75,000	1,500
	杏	160	2,000	140,000	2,800
天津	棗	?	102,360	206,000	12,360
	杏	?	26,500	125,400	5,016
	鴨梨	?	15,000	100,000	10,000
內邱	柿	?	40,000	3,000,000	90,000
	梨	500	10,000	200,000	8,000
	棗	?	50,000	500,000	10,000
	蘋果	200	5,000	50,000	2,500

河北省各縣主要果樹統計表

縣別	種類	面積畝	株數	果實	
				產量斤	總值元
內邱	胡桃	?	30,000	800,000	72,000
臨城	梨	267	5,500	12,000	360
	棗	3,200	54,000	300,000	6,000
	柿	1,000	20,000	80,000	2,800
柏鄉	棗	2,000	24,000	1,200,000	48,000
	杏	90	1,100	66,000	1,320
	桃	80	950	57,000	1,995
	梨	20	300	12,000	360
寧晉	桃	300	12,000	500,000	15,000
	杏	300	12,000	350,000	6,350
	棗	1,000	40,000	1,700,000	76,500
趙縣	桃	500	15,000	270,000	8,100
	杏	200	6,000	240,000	3,600
	梨	8,000	120,000	6,000,000	150,000
	棗	400	13,000	200,000	6,000
高邑	棗	23	4,780	325,040	8,775
	梨	12	682	68,200	2,380
	桃	21	1,255	87,850	3,516
	杏	7	410	28,700	861
堯山	杏	800	8,000	250,000	7,500
	梨	600	6,000	180,000	5,400
	桃	100	4,000	120,000	8,400
	棗	220	5,600	220,000	6,600
隆平	棗	220	8,800	260,000	15,000
新河	梨	9,000	180,000	10,000,000	350,000

河北省縣各主要果樹統計表

縣 別	種 類	面 積 畝	株 數	果 實	
				產 量 斤	總 值 元
新 河	棗	6,500	?	5,700,000	171,000
	杏	4,000	120,000	3,000,000	45,000
	桃	2,200	80,000	1,600,000	35,200
	沙菓	1,200	18,000	1,200,000	28,800
冀 縣	梨	3,000	100,000	4,000,000	120,000
	桃	100	3,000	150,000	7,500
	棗	800	28,000	1,000,000	35,000
	杏	350	9,000	450,000	11,250
鉅 鹿	杏	500	10,000	410,000	8,200
	桃	200	5,700	228,000	5,840
	棗	800	57,000	1,700,000	68,000
	梨	1,200	14,000	980,000	24,500
南 和	棗	300	8,000	500,000	25,000
	梨	40	1,400	64,000	3,200
	紅果	40	600	10,000	?
	杏	1,000	2,300	115,000	2,875
	桃	78	230	6,000	?
南 宮	梨	1,000	20,000	1,800,000	57,600
	杏	400	15,000	1,000,000	25,000
	桃	500	25,000	1,200,000	36,000
	棗	1,000	90,000	5,400,000	216,000
棗 強	梨	1,500	75,000	3,000,000	105,000
	杏	400	12,000	840,000	13,320
	桃	300	15,000	600,000	36,000
	葡萄	150	4,500	135,000	6,750
	棗	5,000	300,000	12,000,000	360,000

河北省各縣主要果樹統計表

縣 別	種 類	面 積 畝	株 數	果 實	
				產 量 斤	總 值 元
故 城	桃	700	7,000	230,000	20,700
	梨	2,000	20,000	850,000	27,200
	杏	2,300	16,000	550,000	20,900
	棗	3,700	45,000	760,000	45,600
衡 水	桃	40	1,000	22,000	1,320
	梨	120	2,700	80,000	3,200
	杏	20	650	20,000	600
	葡萄	20	800	40,000	3,200
	棗	550	16,000	300,000	10,500
任 縣	棗	1,400	17,000	1,300,000	39,000
	梨	300	3,000	200,000	6,000
	杏	100	900	80,000	2,800
邢 台	柿	?	196,400	87,900,000	1,753,000
	桃	?	1,800	23,000	1,150
	梨	?	3,300	27,000	1,350
	胡桃	?	9,200	184,000	12,880
	杏	?	2,300	57,500	1,725
	紅菓	?	8,000	566,000	11,320
磁 縣	桃	190	3,600	67,000	5,360
	柿	1,300	26,000	600,000	12,000
	杏	240	3,900	80,000	1,200
	蘋果	110	2,200	30,000	3,400
	棗	250	4,400	34,000	1,020
邯 鄲	棗	580	24,350	875,700	43,785
沙 河	梨	2,000	20,000	4,000,000	240,000

河北省各縣主要果樹統計表


縣別	種類	面積 畝	株數	果實	
				產量 斤	總值 元
沙河	棗	3,000	70,000	275,000	8,250
	柿	2,000	25,000	6,000,000	90,000
	桃	500	10,000	500,000	40,000
	蘋果	160	2,200	86,000	4,300
永年	棗	500	28,000	125,000	2,625
	梨	100	6,100	61,000	1,342
	桃	55	3,200	92,000	2,576
	杏	30	1,980	30,100	450
平鄉	棗	2,000	60,000	3,600,000	162,000
	桃	120	4,800	144,000	5,760
雞澤	棗	1,000	20,000	100,000	2,500
清河	梨	1,050	31,500	7,123,500	256,464
	杏	510	15,300	153,000	5,355
	桃	850	25,500	400,800	18,045
	棗	880	20,040	1,353,180	46,000
	葡萄	170	500	518,600	36,302
威縣	梨	2,000	30,000	10,800,000	237,600
	桃	1,200	18,000	930,000	26,040
	杏	2,400	36,000	2,160,000	32,400
廣宗	杏	1,500	42,000	500,000	5,000
	桃	2,000	65,000	200,000	2,000
	梨	3,200	75,000	800,000	24,000
	棗	1,000	6,000	158,000	3,160
曲周	桃	800	5,200	26,000	780
	杏	500	4,100	12,300	300

河北省各縣主要果樹統計表

縣 別	種 類	面 積 畝	株 數	果 實	
				產 量 斤	總 值 元
曲 周	梨	1,000	11,000	99,000	2,970
	棗	2,000	93,000	550,000	19,250
肥 鄉	梨	1,500	30,000	2,700,000	81,000
	桃	950	17,000	1,400,000	39,200
	杏	850	15,500	1,200,000	30,000
	棗	1,250	25,000	1,500,000	42,000
成 安	棗	120	14,500	1,680,000	26,880
	梨	85	10,500	2,150,000	73,100
	桃	80	9,300	1,840,000	55,200
	杏	95	11,400	2,630,000	68,380
廣 平	桃	1,000	39,200	9,800,000	343,000
	梨	1,500	58,262	14,505,500	532,216
	杏	1,000	37,324	7,464,800	238,880
	棗	2,000	78,394	7,839,400	156,788
	紅菓	200	8,946	1,736,500	65,968
長 垣	桃	10,150	56,950	11,296,000	282,400
	杏	12,530	121,000	24,300,000	558,900
	梨	9,070	40,300	12,120,000	121,200
東 明	桃	150	6,000	250,000	8,500
	杏	200	8,000	400,000	14,000
	梨	130	5,200	300,000	10,200
	李	130	4,800	200,000	6,400
濮 陽	棗	272	16,320	335,400	6,708
	桃	120	7,200	189,300	5,679
	梨	81	4,860	36,000	720


河北省各縣主要果樹統計表

縣別	種類	面積 畝	株數	果實	
				產量 斤	總值 元
清豐	棗	2,210	102,600	157,000	3,140
	柿	500	8,000	130,500	1,305
	杏	500	7,020	81,000	2,025
	梨	470	9,000	11,000	3,850
南樂	棗	400	27,800	560,000	28,000
	杏	250	20,000	1,000,000	35,000
	梨	150	12,000	480,000	16,800
大名	梨	4,830	290,000	72,000,000	1,440,000
	桃	4,750	280,000	48,500,000	1,455,000
	李	700	40,000	6,980,000	209,400
	杏	1,980	122,000	640,000	12,800



河北省各縣主要果樹分類統計表

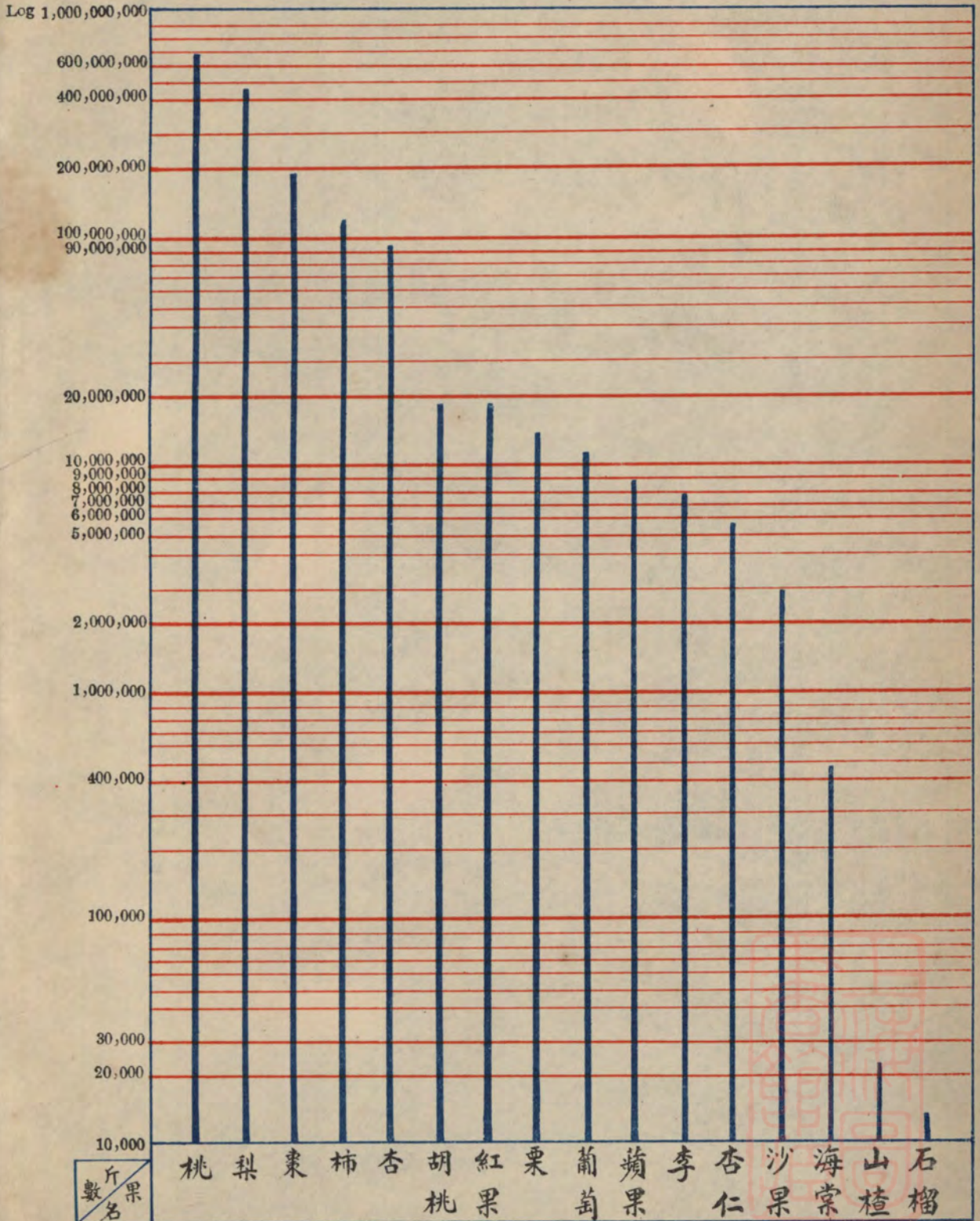
種類	面積 畝	株數 株	果實產量 斤	果實總值 元
杏	66,774	1,541,978	92,666,684	3,197,944
桃	83,283	8,133,047	678,768,993	4,981,704
梨	265,990	678,768,993	401,154,315	16,615,792
胡桃	48,779	856,000	17,026,950	1,600,071
葡萄	5,587	130,857	10,078,840	682,735
棗	354,654	5,451,828	199,938,898	6,697,612
李	880	46,700	7,254,000	250,900
紅菓	9,375	376,966	17,658,500	521,046
柿	51,899	821,570	124,669,800	2,387,352
沙菓	5,085	120,140	2,931,000	93,060
蘋果	202,860	122,900	8,675,000	245,390
栗	120,200	613,000	15,000,000	1,616,560
杏仁	3,000	100,000	5,480,000	750,000
海棠	6,000	160,000	421,000	6,730
山楂	50	1,500	21,000	1,050
石榴	66	1640	13,000	750
總計	1,224,422畝	697,246,119株	1,581,747,980斤	39,647,596元



河北省主要菓實產量比較圖


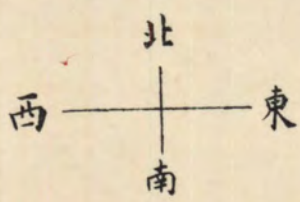
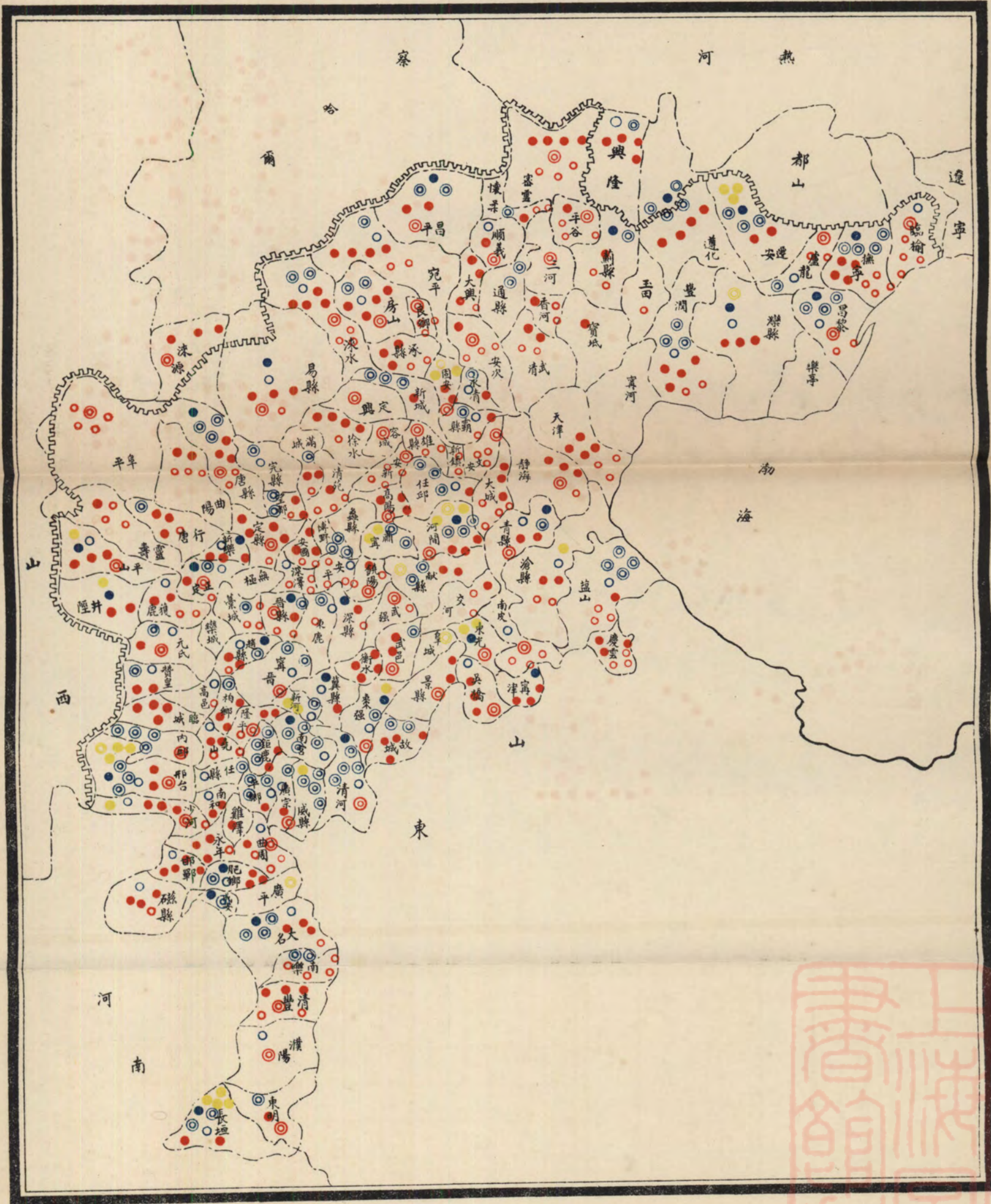
農業類

31-32




河北省各縣果齊產量分佈圖——二十年度 趙德璉製

- 一萬斤
- ◎ 五萬斤
- 十萬斤
- 五十萬斤
- ◎ 一百萬斤
- 五百萬斤
- 一千萬斤
- ◎ 五千萬斤
- 一萬萬斤



河北省各縣主要蔬菜統計表

縣別	名稱	面積 畝	總產額 斤	總值 元
大興	白菜	1,200	2,000,000	30,000
	大蔥	500	250,000	5,000
	蘿蔔	250	400,000	4,800
宛平	茄子	125	75,000	1,650
	白菜	800	690,000	8,280
	韭菜	300	90,000	4,950
	蘿蔔	200	200,000	2,000
通縣	白菜	3,770	2,754,000	41,310
	蘿蔔	2,470	494,200	6,425
寶坻	白菜	10,000	40,000,000	400,000
	芥菜	2,000	2,000,000	28,000
	蒜	2,000	240,000	12,000
	蘿蔔	2,800	4,000,000	56,000
香河	芥菜	800	400,000	4,800
	白菜	2,500	2,000,000	20,000
	蘿蔔	1,200	800,000	6,400
	大蔥	1,000	900,000	18,000
寧河	白菜	800	320,000	4,800
	韭菜	300	60,000	2,100
	芥菜	200	80,000	1,120
	蘿蔔	200	100,000	1,500
	大蔥	300	150,000	1,800
武清	白菜	3,000	30,000,000	240,000
	芥菜	500	7,5050,000	75,000



河北省各縣主要蔬菜統計表

縣別	名稱	面積 畝	總產額 斤	總值 元
安次	白菜	500	500,000	5,000
	韭菜	200	250,000	10,000
永清	白菜	2,500	4,500,000	67,500
	韭菜	500	250,000	10,000
	蘿蔔	500	500,000	4,000
定興	大蔥	85	200,000	2,000
	白菜	300	630,000	6,300
	蘿蔔	250	500,000	4,000
涿縣	白菜	1,600	5,500,000	66,000
	大蔥	500	600,000	18,000
	韭菜	300	600,000	15,000
	芸豆	300	550,000	13,750
	王瓜	250	400,000	4,000
	茄子	300	700,000	15,400
房山	白菜	2,700	5,400,000	64,800
	蘿蔔	2,200	2,200,000	19,800
	大蔥	680	820,000	12,300
良鄉	白菜	3,200	12,000,000	120,000
	蘿蔔	250	200,000	1,600
	茄子	220	150,000	3,000
	王瓜	400	3,000,000	60,000
固安	白菜	16,220	41,373,400	827,468
	韭菜	4,400	2,660,600	66,515
	茄子	6,729	16,010,700	288,193
	王瓜	4,240	9,035,700	135,535
	蘿蔔	7,110	12,672,500	152,070

河北省各縣主要蔬菜統計表

縣 別	名 稱	面 積 畝	總 產 額 斤	總 值 元
新 城	白 菜	520	2,600,000	26,000
	茄 子	128	38,400	576
	王 瓜	390	195,000	1,950
易 縣	白 菜	3,000	2,750,000	35,750
	蘿 蔔	1,600	1,400,000	11,200
	韭 菜	1,200	200,000	4,000
涿 水	白 菜	1,500	9,300,000	93,000
	蘿 蔔	320	800,000	4,800
	大 葱	300	9,000,000	90,000
涿 源	白 菜	720	170,000	3,060
	大 葱	300	140,000	2,100
	韭 菜	520	260,000	7,800
	菠 菜	150	90,000	900
	王 瓜	120	88,000	1,760
遷 安	白 菜	3,000	2,250,000	22,500
	蘿 蔔	4,000	1,440,000	14,400
	芥 菜	1,200	240,000	2,160
遵 化	白 菜	5,000	5,000,000	70,000
	蘿 蔔	3,500	3,500,000	24,500
玉 田	白 菜	24,000	185,000,000	1,850,000
豐 潤	白 菜	30,000	186,000,000	1,860,000
	蘿 蔔	28,000	98,000,000	784,000
薊 縣	白 菜	3,100	2,130,000	21,300
	蘿 蔔	350	350,000	2,100

河北省各縣主要蔬菜統計表

縣 別	名 稱	面 積 畝	總 產 額 斤	總 值 元
平 谷	白 菜	600	600,000	7,800
	蘿 蔔	400	400,000	4,000
臨 榆	白 菜	2,240	15,680,000	376,320
	蘿 蔔	240	1,260,000	31,500
	茄 子	330	857,500	51,450
興 隆	白 菜	100	80,000	1,600
	蘿 蔔	200	200,000	2,000
	韭 菜	30	8,000	240
三 河	白 菜	5,000	30,000,000	450,000
	韭 菜	1,000	400,000	32,000
密 雲	白 菜	200	1,000,000	20,000
	王 瓜	200	80,000	300
	倭 瓜	150	150,000	1,050
懷 柔	白 菜	400	1,200,000	14,400
	蘿 蔔	300	750,000	6,000
順 義	白 菜	5,000	25,000,000	250,000
	蘿 蔔	1,000	2,400,000	12,000
昌 平	白 菜	800	3,600,000	36,000
	倭 瓜	800	4,000,000	40,000
樂 亭	蘿 菜	4,000	100,000,000	1,500,000
	白 繼	1,800	12,000,000	120,000
盧 龍	白 菜	45,000	600,000,000	4,800,000
	蘿 蔔	68,000	700,000,000	7,000,000

河北省各縣主要蔬菜統計表

縣別	名稱	面積 畝	總產額 斤	總值 元
撫寧	白菜	14,000	4,000,000	160,000
	菠薐菜	35,000	400,000,000	4,800,000
	韭菜	12000	23,240,000	464,800
昌黎	白菜	1,000	6,000,000	60,000
	蘿蔔	500	600,000	4,800
	芥菜	300	125,000	1,250
灤縣	白菜	1,000	1,500,000	22,500
	蘿蔔	500	100,000	800
	芥菜	700	570,000	3,990
完縣	白菜	2,700	10,800,000	108,000
望都	白菜	650	2,600,000	46,800
	蘿蔔	440	1,300,000	14,300
安國	白菜	4,500	13,500,000	135,000
	大蔥	370	470,000	9,400
	蒜	5,800	6,000,000	240,000
唐縣	白菜	1,540	17,000,000	170,000
	韭菜	380	5,000,000	7,500
	蘿蔔	870	1,300,000	13,000
清苑	白菜	84,000	226,000,000	3,164,000
	蘿蔔	7,500	10,000,000	80,000
	韭菜	5,600	6,720,000	134,400
徐水	白菜	30,000	90,000,000	1,080,000
	菠薐菜	160	730,000	3,650
	蘿蔔	3,800	18,000,000	108,000
	韭菜	200	650,000	10,400
容城	白菜	1,250	3,750,000	41,250
	蘿蔔	800	5,000,000	30,000
	大蔥	150	180,000	2,160

河北省各縣主要蔬菜統計表

縣別	名稱	面積 畝	總產額 斤	總值 元
安新	白菜	326	870,000	8,700
	蘿蔔	130	285,000	1,120
	韭菜	110	50,000	2,000
霸縣	白菜	3,500	8,750,000	87,500
	韭菜	1,000	2,000,000	60,000
	葱	1,500	2,500,000	75,000
雄縣	白菜	730	1,000,000	12,000
	韭菜	45	20,000	500
	蘿蔔	520	600,000	3,600
新鎮	白菜	150	150,000	1,500
文安	白菜	2,571	8,500,000	110,500
	韭菜	550	1,661,000	39,864
	大蔥	500	1,325,000	46,375
任邱	白菜	2,000	12,000,000	120,000
	蘿蔔	200	600,000	4,800
	韭菜	100	50,000	2,500
河間	白菜	6,000	24,200,000	193,600
	韭菜	1,440	5,760,000	172,800
	大蔥	600	1,500,000	30,000
肅寧	白菜	3,100	12,300,000	123,000
	蘿蔔	1,560	6,240,000	49,920
	韭菜	149	154,000	4,500
高陽	白菜	1,350	2,000,000	22,000
	大蔥	160	500,000	7,500
	蘿蔔	240	420,000	3,780
	蒜	200	300,000	12,000

河北省各縣主要統菜統計表

縣別	名稱	面積 畝	總產額 斤	總值 元
蠡縣	白菜	6,950	18,070,000	180,700
	倭瓜	1,050	3,150,000	18,900
	韭菜	400	1,200,000	30,000
博野	白菜	1,260	2,520,000	27,720
	蘿蔔	573	526,200	3,157
	大蔥	710	576,500	11,530
滿城	白菜	13,040	52,160,000	834,560
	蘿蔔	2,300	11,500,000	138,000
	芸豆	3,500	3,500,000	87,500
定縣	白菜	1,900	8,492,000	84,920
	蘿蔔	3,800	6,983,500	55,888
新樂	蘿蔔	4,000	13,200,000	105,600
	白菜	2,000	6,000,000	60,000
曲陽	白菜	116	416,370	4,164
	蘿蔔	527	2,637,700	26,380
	倭瓜	110	275,619	11,025
行唐	白菜	3,200	6,250,000	75,000
	倭瓜	3,000	1,300,000	6,500
	大蔥	330	820,000	10,660
阜平	蘿蔔	50	60,000	600
	白菜	25	7,000	140
	倭瓜	15	18,000	360
正定	白菜	3,860	16,370,000	196,440
	大蔥	2,400	7,400,000	148,000
	蘿蔔	11,500	34,500,000	172,500

河北省各縣主要蔬菜統計表

縣 別	名 稱	面 積 畝	總 產 額 斤	總 值 元
獲 鹿	白 菜	5,129	15,708,500	219,919
	蘿 蔔	2,999	6,148,000	43,036
	大 葱	479	525,100	6,301
靈 壽	白 菜	9,500	23,750,000	285,000
	蘿 蔔	14,000	61,000,000	613,000
	倭 瓜	7,000	8,800,000	88,000
平 山	白 菜	6,200	18,600,000	372,000
	蘿 蔔	13,500	49,950,000	499,500
	倭 瓜	15,000	19,500,000	195,000
井 陘	白 菜	1,700	2,380,000	47,600
	蘿 蔔	11,500	57,500,000	460,000
	倭 瓜	9,400	8,460,000	126,900
	大 葱	900	1,000,000	25,000
晉 縣	白 菜	2,986	5,186,500	51,865
	蘿 蔔	878	790,200	7,902
	大 葱	914	886,600	26,598
藺 城	白 菜	2,740	5,480,000	109,600
	蘿 蔔	713	1,566,800	15,668
	大 葱	460	1,242,000	12,420
無 極	白 菜	850	2,125,000	34,000
	大 葱	100	200,000	3,000
	蘿 蔔	350	1,050,000	10,000
深 澤	白 菜	4,800	8,640,000	155,320
	蘿 蔔	200	600,000	6,000

河北省各縣主要蔬菜統計表

縣別	名稱	面積		總產額		總值	
		畝	斤	斤	元		
東鹿	白菜	2,800	14,000,000		280,000		
	蘿蔔	1,000	3,000,000		36,000		
樂城	白菜	2,500	10,000,000		170,000		
元氏	白菜	1,850	10,320,000		103,200		
	蘿蔔	2,080	8,320,000		49,920		
贊皇	蘿蔔	1,000	2,800,000		19,600		
	白菜	1,000	4,000,000		40,000		
深縣	白菜	700	1,400,000		21,000		
	韭菜	600	1,300,000		26,000		
	大蔥	500	1,000,000		22,000		
吳橋	白菜	2,000	16,000,000		192,000		
	蘿蔔	400	1,280,000		8,960		
	韭菜	400	400,000		12,000		
	黃瓜	200	120,000		600		
安平	白菜	2,500	9,850,000		128,050		
	大蔥	1,600	3,200,000		80,000		
	蘿蔔	1,540	6,100,000		61,000		
武邑	大蔥	50	60,000		1,500		
	韭菜	80	80,000		1,840		
	倭瓜	60	84,000		1,260		
	白菜	250	150,000		2,250		
交河	茄子	3,000	1,800,000		16,000		
	韭菜	2,000	1,900,000		28,500		
	白菜	5,000	60,000,000		600,000		

河北省各縣主要蔬菜統計表

縣別	名稱	面積 畝	總產額 斤	總值 元
東光	白菜	15,000	150,000,000	1,500,000
	韭菜	2,000	2,000,000	80,000
	蘿蔔	7,000	24,000,000	192,000
寧津	白菜	1,600	6,400,000	76,800
	大蔥	800	1,000,000	30,000
	蘿蔔	1,500	7,500,000	52,500
饒陽	白菜	2,200	7,700,000	84,700
	大蔥	120	180,000	2,160
	茄子	1,100	1,180,000	11,800
阜城	白菜	300	620,000	9,300
	蘿蔔	325	743,700	7,437
獻縣	白菜	4,000	6,000,000	60,000
	韭菜	1,700	2,550,000	25,500
	大蔥	800	1,000,000	20,000
	蒜	500	900,000	27,000
南皮	白菜	12,000	110,000,000	1,320,000
	蘿蔔	3,200	20,000,000	160,000
	大蔥	1,500	7,000,000	140,000
滄縣	白菜	5,800	16,000,000	160,000
	蘿蔔	1,000	6,200,000	93,000
	韭菜	1,200	1,720,000	51,600
青縣	白菜	5,300	31,800,000	254,400
	蘿蔔	1,000	5,600,000	56,000
	韭菜	780	254,000	10,620

河北省各縣主要蔬菜統計表

縣 別	名 稱	面 積 畝	總 產 額 斤	總 值 元
鹽 山	白 菜	1,000	7,000,000	70,000
	韭 菜	150	112,500	3,375
	大 葱	100	60,000	1,800
景 縣	白 菜	1,300	8,000,000	80,000
	韭 菜	400	800,000	20,000
	倭 瓜	900	2,400,000	24,000
大 城	白 菜	3,740	11,220,000	112,200
	蘿 蔔	3,200	9,650,000	57,900
	韭 菜	250	125,000	3,125
慶 雲	白 菜	350	3,200,000	22,400
	韭 菜	80	70,000	700
	大 葱	120	240,000	4,800
靜 海	白 菜	780	5,600,000	56,000
	蘿 蔔	450	3,500,000	35,000
	大 葱	260	156,000	2,184
武 強	白 菜	500	2,000,000	20,000
	大 葱	120	62,000	2,480
	蘿 蔔	50	50,000	400
天 津	白 菜	19,690	150,000,000	1,850,000
	蘿 蔔	8,342	65,850,000	658,500
	大 葱	2,800	30,000,000	900,000
	倭 瓜	2,645	28,690,000	286,9000
	韭 菜	600	480,000	14,400
任 縣	大 葱	2,000	7,200,000	86,400
	白 菜	4,500	18,600,000	186,000

河北省各縣主要蔬菜統計表

縣別	名稱	面積 畝	總產額 斤	總值 元
邢台	白菜	18,000	36,400,000	364,000
	蘿蔔	19,000	38,600,000	386,000
隆平	白菜	550	2,000,000	20,000
	大蔥	250	1,000,000	12,000
	韭菜	200	400,000	8,000
新河	蘿蔔	6,000	12,000,000	84,000
	白菜	900	1,800,000	21,600
冀縣	大蔥	800	2,000,000	50,000
	白菜	500	1,100,000	16,500
衡水	白菜	300	2,000,000	30,000
	蘿蔔	250	1,200,000	6,000
	大蔥	250	700,000	17,500
故城	白菜	3,775	15,110,000	302,000
	韭菜	400	550,000	19,250
	蘿蔔	1,300	3,850,000	46,200
棗強	白菜	900	2,200,000	26,400
	韭菜	200	800,000	24,000
	蘿蔔	450	1,800,000	10,800
南宮	茄子	300	960,000	9,000
	白菜	600	1,500,000	19,500
	芥菜	250	750,000	3,750
南和	白菜	250	600,000	12,000
	蘿蔔	1,700	6,000,000	60,000
	芥菜	1,800	5,000,000	50,000
鉅鹿	蘿蔔	150	200,000	1,400

河北省各縣主要蔬菜統計表

縣 別	名 稱	面 積 畝	總 產 額 斤	總 值 元
高 邑	白 菜	3,894	14,797,200	118,378
	芥 菜	3,710	8,904,000	89,040
	蘿 蔔	1,022	4,113,550	28,795
趙 縣	白 菜	3,350	6,718,000	81,216
	蘿 蔔	1,300	2,700,000	13,500
寧 晉	白 菜	2,000	12,000,000	156,000
	韭 菜	800	800,000	12,000
	大 葱	350	900,000	13,500
臨 城	白 菜	1,500	4,000,000	32,000
	倭 瓜	1,300	1,950,000	19,500
柏 鄉	茄 子	400	500,000	15,000
	菜 豆	200	300,000	4,500
內 邱	白 菜	150	280,000	2,240
	大 葱	60	120,000	2,400
	蘿 蔔	80	250,000	1,250
堯 山	白 菜	300	900,000	9,000
	大 葱	800	2,500,000	30,000
磁 縣	白 菜	30,000	125,000,000	1,250,000
	蘿 蔔	40,000	160,000,000	960,000
鄆 邯	白 菜	740	3,390,000	67,800
	蘿 蔔	560	2,900,000	29,000
	王 瓜	160	850,000	21,250
平 鄉	白 菜	1,500	4,800,000	72,000
	蘿 蔔	1,000	3,600,000	28,800
	大 葱	500	500,000	10,000

河北省各縣主要蔬菜統計表


縣 別	名 稱	面 積 畝	總 產 額 斤	總 值 元
沙 河	白 菜	1,500	1,176,000	21,268
	大 葱	150	45,000	1,800
	蘿 蔔	350	449,000	4,490
永 年	蘿 蔔	230	500,000	4,000
	白 菜	380	500,000	6,000
	韭 菜	80	130,000	2,600
鷄 澤	白 菜	700	1,400,000	22,400
	蘿 蔔	1,300	2,250,000	15,750
	韭 菜	600	1,200,000	30,000
清 河	白 菜	520	2,100,000	31,500
	蘿 蔔	600	1,700,000	13,600
	大 葱	900	1,200,000	36,000
東 明	白 菜	450	1,800,000	18,000
	菠 菜	300	600,000	8,400
	韭 菜	100	120,000	3,000
威 縣	韭 菜	300	240,000	4,800
	大 葱	3,000	12,000,000	216,000
廣 宗	蘿 蔔	1,200	3,300,000	33,000
	白 菜	600	600,600	6,000
曲 周	白 菜	600	1,600,000	16,000
	蘿 蔔	400	1,000,000	10,000
	大 葱	300	500,000	10,000

河北省各縣主要蔬菜統計表

縣別	名稱	面積 畝	總產額 斤	總值 元
肥鄉	菠菜	400	300,000	4,500
	大蔥	600	900,000	27,000
	韭菜	500	500,000	10,000
	白菜	1,000	2,000,000	20,000
	蘿蔔	550	1,500,000	12,000
成安	蘿蔔	3,400	8,000,000	80,000
	白菜	3,000	12,000,000	132,000
	大蔥	8,000	800,000	17,600
廣平	白菜	450	600,000	7,200
	蘿蔔	200	300,000	1,500
	大蔥	350	370,000	8,250
長垣	蘿蔔	6,850	8,221,400	49,328
	白菜	2,550	6,765,000	67,650
	大蔥	160	100,000	2,200
濮陽	白菜	4,800	24,500,000	245,000
	韭菜	500	400,000	8,800
	蘿蔔	550	2,250,000	5,750
清豐	白菜	630	819,000	8,190
	大蔥	140	240,000	4,800
	茄子	190	600,000	6,000
南樂	白菜	1,500	6,000,000	66,000
	大蔥	1,200	2,400,000	31,200
	蘿蔔	10,000	30,000,000	210,000
大名	白菜	3,000	9,000,000	90,000
	蘿蔔	3,000	6,700,000	46,900
	韭菜	300	500,000	10,000

河北省各縣主要蔬菜分類統計表

種 類	項 別	栽 培 面 積 畝	總 產 額 斤	總 值 元
白 大 蘿 茄 莖 芥 蒜 芸 王 菠 倭	菜	597,496	2,939,697,970	32,022,818
	葱	34,618	108,608,100	345,728
	葡 子	99,161	967,496,750	14,556,675
	菜	112,632	21,011,600	281,619
	菜	42,944	68,715,100	1,491,979
	菜	11,950	10,915,000	259,110
	豆	8,500	7,440,000	291,000
	瓜	3,800	4,050,000	111,250
	菜	7,400	13,68,700	225,395
	瓜	36,010	401,720,000	4,809,050
	瓜	38,430	96,327,619	813,120
總	計	1,192,941畝	4,639,750,839斤	57,144,744元


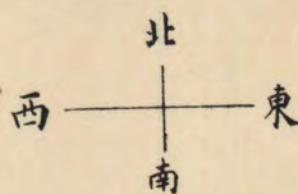
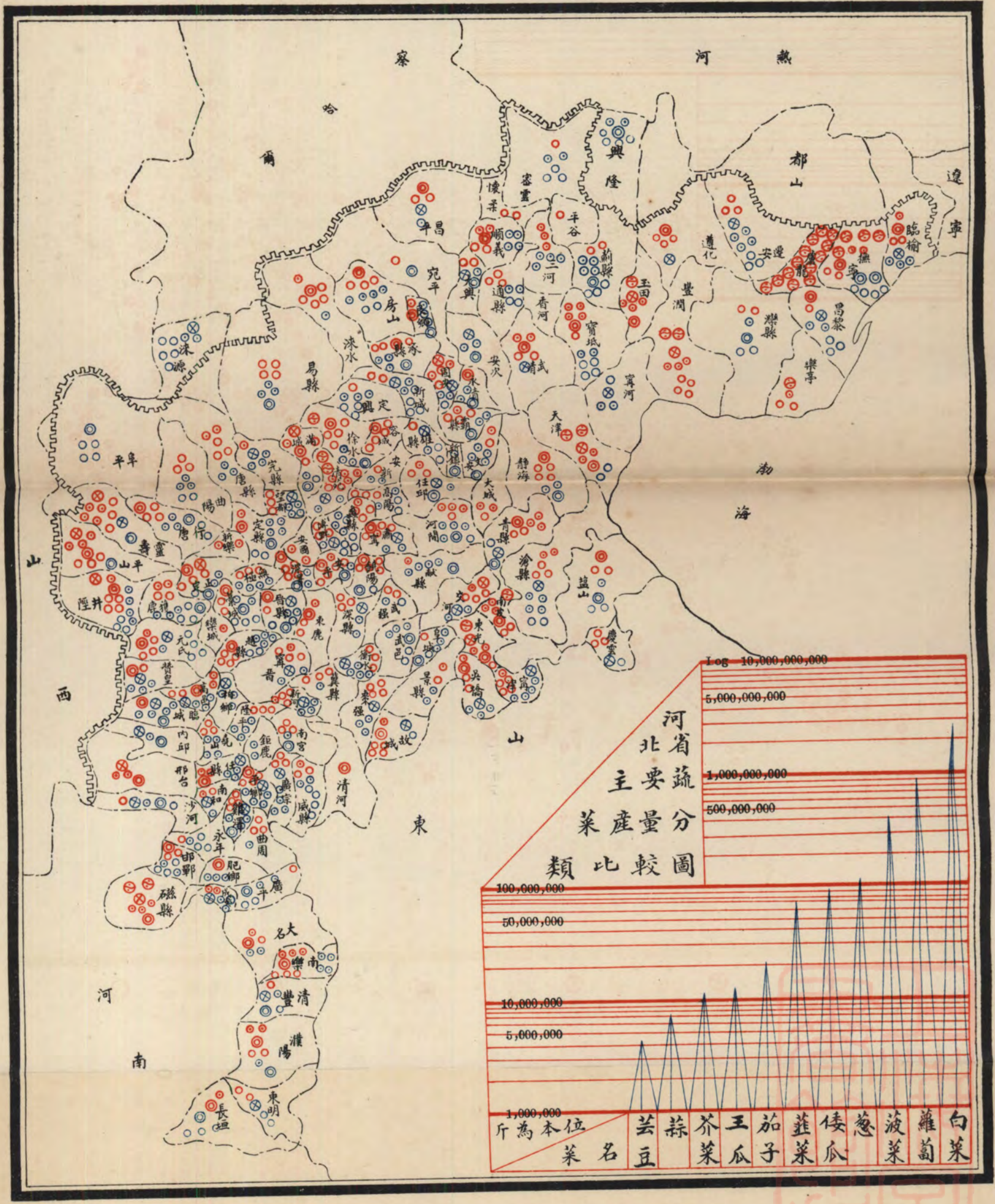


河北省主要蔬菜產量分佈圖

趙德驥製

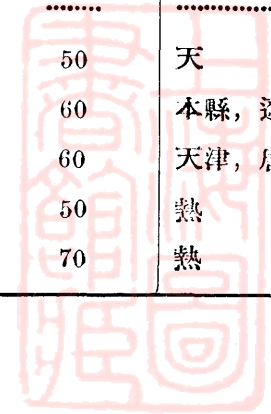
(附河北省主要蔬菜產量分類比較圖)

- 一萬斤 ⊙ 五萬斤 ⊕ 十萬斤 ⊗ 五十萬斤
 ⊚ 一百萬斤 ⊛ 五百萬斤 ⊜ 一千萬斤 ⊝ 五千萬斤 ⊞ 一萬萬斤



河北省各縣棉產統計表

縣	種別	中國棉					美國棉					銷路
		栽培面積 畝	收穫量斤		百斤價格元		栽培面積 畝	收穫量斤		百斤價格元		
			每畝	共計	籽棉	淨棉		每畝	共計	籽棉	淨棉	
大興	興	5,000	30	150,000	30	60	1,500	80	120,000	20	50	天津
宛平	平	2,800	150	420,000	15	50	北平, 天津
通縣	縣	7,500	70	525,000	20	50	1,000	120	120,000	14	50	天津
寶坻	坻	4,500	60	270,000	15	50	900	100	90,000	15	50	天津
香河	河	7,500	70	525,000	11	50	3,000	110	330,000	14	50	古北口, 北平
武清	清	103,000	65	6,695,000	13	35	155,000	130	20,150,000	15	50	天津
安次	次	300	70	21,000	15	38	550	100	55,000	17	40	天津
永清	清	100	60	6,000	15	50	550	130	65,000	15	50	天津
新城	城	520	94	48,880	13	40	420	110	46,200	15	51	北平, 天津
固安	安	26,650	60	1,599,000	14	42	10,850	100	1,085,000	17	52	北平, 天津
良鄉	鄉	3,000	80	240,000	15	50	1,500	120	180,000	14	46	北平, 本縣
房山	山	400	80	32,000	12	52	700	200	140,000	13	55	本縣, 北平
涿縣	縣	2,500	120	300,000	12.5	46	1,400	160	224,000	11	52	天津
定興	興	20,000	80	1,600,000	17	32	30,000	120	3,600,000	17	40	天津
易縣	縣	8,600	85	731,000	20	40
涿水	水	5,500	110	605,000	16	40	3,000	181	540,000	16	42	天津
昌平	平	100	100	10,000	10	56	本縣
順義	義	14	120	1,680	17	50	本縣
懷柔	柔	30	45	1,350	15	50
密雲	雲	180	30	5,400	18	70
三河	河	30,000	80	2,400,000	12	55
平谷	谷	8,000	70	360,000	15	50
薊縣	縣	10,000	50	500,000	10	50	7,300	100	730,000	17	50	天津
玉田	田	36,000	60	2,160,000	16	60	本縣, 遼寧
豐潤	潤	10,000	75	7,500,000	17	60	57,000	80	4,560,000	17	60	天津, 唐山
遵化	化	16,000	80	1,280,000	18	50	熱河
遷安	安	6,000	40	240,000	20	70	1,000	150	150,000	20	70	熱河



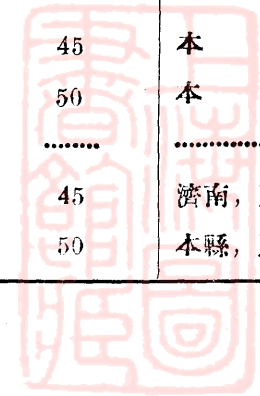
河北省各縣棉產統計表

種 項 別 縣 別	中 國 棉					美 國 棉					銷 路
	栽培面積 畝	收 穫 量 斤		百 斤 價 格 元		栽培面積 畝	收 穫 量 斤		百 斤 價 格 元		
		每 畝	共 計	籽 棉	淨 棉		每 畝	共 計	籽 棉	淨 棉	
樂 亭	6,000	70	420,000	12	60	4,500	100	450,000	18	65	北 寧 路
昌 黎	3,200	70	224,000	15	60	1,600	80	128,000	18	70	天 津
撫 寧	20,000	60	1,200,000	20	80	10,000	100	1,000,000	20	80	遼寧, 天津
盧 龍	4,000	50	200,000	25	85	2,000	90	180,000	24	80	天 津
灤 縣	1,200	30	36,000	25	80	800	70	56,000	25	75	天 津
臨 榆	6,000	70	420,000	18	75	3,600	120	432,000	19	80	天 津
清 苑	6,000	83	498,000	13	35	2,360	120	285,200	13	40	天 津
滿 城	125,000	140	17,500,000	15	35
完 縣	90,000	80	7,200,000	13	35
唐 縣	40,000	80	3,200,000	13	39
望 都	12,752	120	1,530,220	13	30
徐 水	6,000	100	600,000	15	32	7,000	115	805,000	15	35	天 津
容 城	4,000	100	400,000	15	37	7,000	150	1,050,000	17	40	天 津
安 新	4,000	100	400,000	14	50	2200	170	374,000	18	50	天 津
安 國	79,000	100	7,900,000	14	34
博 野	41,000	60	2,460,000	13	32	20,000	100	2,000,000	13	40	天 津
蠡 縣	50,000	100	5,000,000	14	33	60,000	150	9,000,000	13	40	天津, 河間
高 陽	1,500	75	112,500	13	40
肅 寧	200	80	16,000	12	34	41	140	5,740	12	35	本 縣
河 間	5,800	100	580,000	13	40
任 邱	1,000	110	1,100,000	5	40	120	130	15,600	14	42	天 津
文 安	300	70	21,000	11	35	2,350	80	188,000	13	40	天 津
新 鎮	12	65	780	12	40	本 縣
霸 縣	1,000	40	40,000	20	55	8,000	80	640,000	16	55	天 津
雄 縣	1,000	50	50,000	12	35	30	70	2,100	12	40	天 津
定 縣	118,000	100	11,800,000	14	35	12	120	1,440	12	36	天 津
新 樂	5,500	55	302,500	16	36	17	130	2,210	13	40	天 津



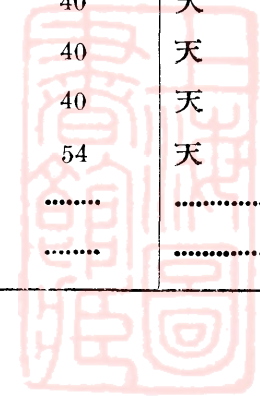
河北省各縣棉產統計表

種 項 別	縣 別	中 國 棉					美 國 棉					銷 路
		栽培面積 畝	收 穫 量斤		百 斤 價 格元		栽培面積 畝	收 穫 量斤		百 斤 價 格元		
			每 畝	共 計	籽 棉	淨 棉		每 畝	共 計	籽 棉	淨 棉	
曲陽	7,750	70	542,500	18	48
行唐	32,000	90	2,880,000	17	35
阜平	65	60	3,900	12	40
正定	150,000	60	9,000,000	17	37	20	120	2,400	12	40	天 津
獲鹿	119,766	55	6,587,130	16	34	30	130	3,900	13	40	石 門
靈壽	45,000	55	2,475,000	18	32
平山	57,840	100	5,784,000	16	43	1,500	12	19,000	15	40	石 家 莊
井陘	9,200	80	736,000	16	44
無極	120,700	100	12,070,000	14	35
深澤	50,000	70	3,500,000	18	45
晉縣	245,638	80	19,551,040	17	40
東鹿	351,600	80	28,128,000	16	45	15	120	1,900	13	45	天 津
藁城	164,430	90	14,798,700	15	38
欒城	211,569	40	8,462,760	20	50	25	125	3,125	13	42	天 津
元氏	195,000	80	15,600,000	19	35
贊皇	750	45	33,750	20	58	12	130	1,560	15	55	天 津
天津	15,919	50	795,950	20	50
靜海	600	70	42,000	15	50	1,300	110	143,000	14	50	天 津
大城	100	45	4,500	15	40	300	120	36,000	14	42	本 縣
阜城	12,800	90	1,152,000	14	35	280	140	29,200	13	38	濟南, 天津
景縣	1,000	100	100,000	14	42	100	120	12,000	14	43	天津, 本縣
鹽山	400	45	18,000	20	50
慶雲	70	70	4,900	14	45	本 縣
青縣	1,200	50	60,000	50	1,500	70	105,000	50	本 縣
滄縣	6,000	15	45
南皮	20,000	50	1,200,000	13	40	3,000	80	240,000	12	45	濟南, 天津
獻縣	3,600	90	224,000	18	45	4,100	130	533,000	20	50	本縣, 天津




河北省各縣棉產統計表

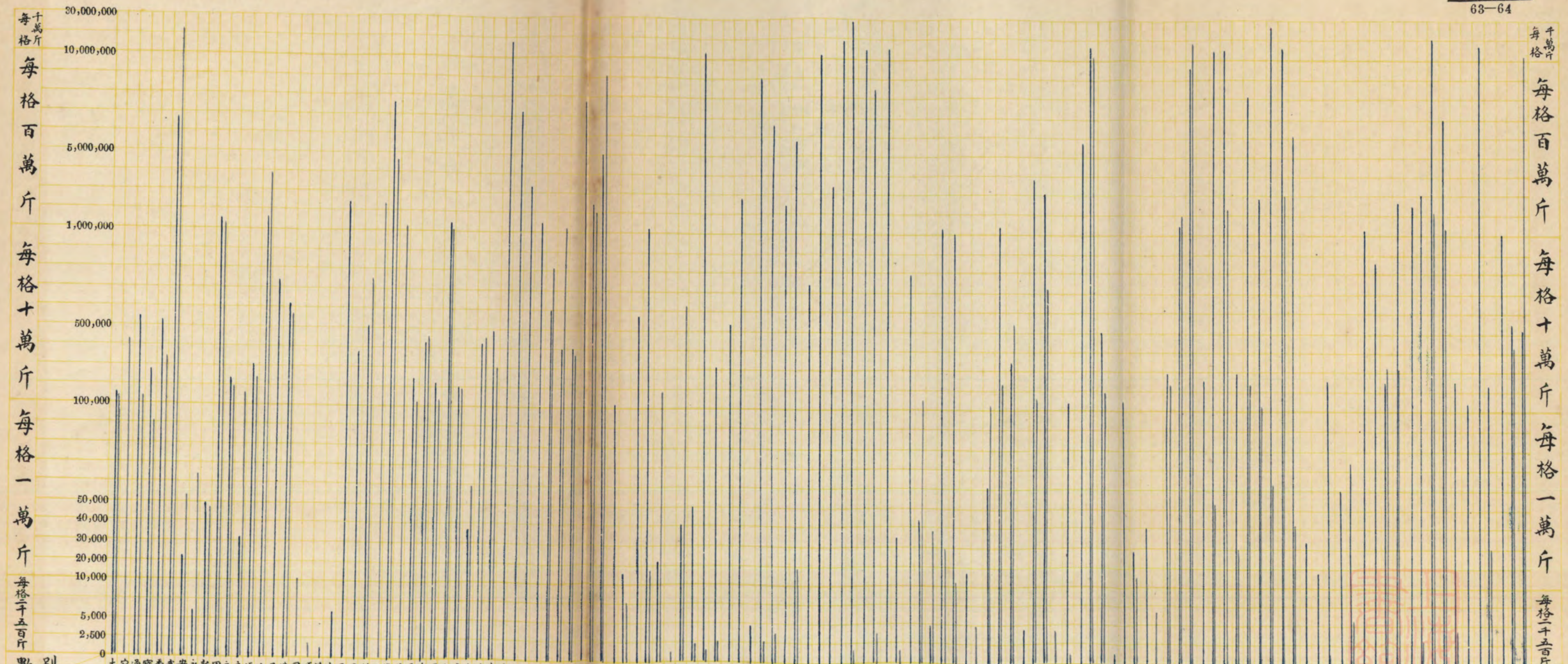
種 項 別 縣 別	中 國 棉					美 國 棉					銷 路
	栽培面積 畝	收 穫 量 斤		百 斤 價 格 元		栽培面積 畝	收 穫 量 斤		百 斤 價 格 元		
		每 畝	共 計	籽 棉	淨 棉		每 畝	共 計	籽 棉	淨 棉	
饒陽	75	50	3,750	18	41
寧津	80,000	45	3,600,000	13	36	2,000	80	160,000	12	40	天津
東光	30,000	100	3,000,000	15	50	6,000	120	720,000	14	55	濟南, 天津
交河	25	160	4,000	19	40	本縣
武邑	1,500	80	120,000	14	38	35	50	1,750	15	40	本縣
安平	46,000	120	5,520,000	18	38
吳橋	13,000	120	15,600,000	13	39	70,000	150	10,500,000	14	42	濟南, 天津
深縣	5,000	100	500,000	12	40	1,500	120	180,000	12	50	本縣
武強	70	38	1,660	15	45
邢台	30,000	48	120,000	13	40
任縣	350	80	28,000	23	38	150	100	15,000	20	36	本縣
衡水	500	80	40,000	10	32
南和	130	50	6,500	16	46	本縣
故城	4,200	70	294,000	14	41	2,800	80	224,000	14	42	天津
棗強	15,000	70	1,050,000	17	38	20,000	90	1,800,000	16	40	天津
南宮	10,000	95	9,500,000	12	32	400,000	120	18,000,000	13	37	天津, 濟南
鉅鹿	5,000	45	225,000	12	34
冀縣	174,500	80	13,960,000	13	38	500	110	55,000	12	36	天津
新河	140,000	90	12,600,000	18	35	20,000	120	2,400,000	18	40	濟南, 天津
堯山	4,000	70	280,000	16	34	200	150	30,000	17	38	柏鄉, 本縣
隆平	114,000	70	7,980,000	17	35	1,500	140	210,000	18	40	鉅鹿, 本縣
高邑	46,118	60	2,767,080	19	33	1,400	90	126,000	17	40	天津
趙縣	2,893,000	90	26,037,000	14	35	800	80	64,000	16	40	天津
寧晉	121,500	95	11,542,500	16	38	30,000	100	3,000,000	18	40	天津
柏鄉	80,000	75	6,000,000	18	50	500	85	42,500	19	54	天津
臨城	800	40	32,000	20	38
內邱	200	60	16,000	20	34



河北省各縣棉產統計表

種 項 別 縣 別	中 國 棉					美 國 棉					銷 路
	栽培面積 畝	收 穫 量斤		百 斤 價 格元		栽培面積 畝	收 穫 量斤		百 斤 價 格元		
		每 畝	共 計	籽 棉	淨 棉		每 畝	共 計	籽 棉	淨 棉	
大名	4,000	60	240,000	13	40	10	120	1,200	13	450	本 縣
南樂	1,200	50	60,000	15	45
清豐	2,100	35	73,500	17	50	120	45	5,400	16	51	本 縣
濮陽	5,400	40	216,000	13	40	500	60	30,000	13	50
東明	3,600	30	1,080,000	15	46
長垣	9,500	90	855,000	13	40
成安	2,400	100	240,000	17	45	2,500	130	325,000	20	50	天津, 濟南
肥縣	33,500	75	2,512,500	15	45	3,350	95	318,250	18	50	石家莊, 濟南
曲周	50,000	45	2,250,000	16	40
廣宗	60,000	50	3,000,000	13	40	25	120	3,000	12	40	天 津
威縣	260,000	80	20,800,000	15	40	20,000	110	2,200,000	14	45	天津, 濟南
清河	70,000	100	7,000,000	13	36	10,000	120	1,200,000	11	42	天津, 濟南
雞澤	5,000	50	250,000	20	40	30	120	3,600	12	41	天 津
平鄉	2,000	60	120,000	15	32
永年	273,000	60	16,480,000	16	40
沙河	2,500	40	100,000	17	45
邯鄲	12,000	45	540,000	15	45	9,000	48	432,000	16	46	天 津
磁縣	7,400	70	518,000	16	47	107,500	100	10,750,000	17	49	天 津
合計中棉	7,540,072畝		358,566,070斤	美 棉		1,185,053畝		136,613,135斤			
				中美棉合計	8,725,125畝	495179,205斤					






數別 縣別 大宛通寶香武安永新固良房涿定易涿昌順德密三平藺玉豐遵遷樂昌撫盛滌臨清滿完唐望徐容安博藹高蒲河任文新霸雄定新曲行阜正獲重平井無深晉來藁樂元贊天靜大阜景鹽慶青南獻鏡冀東交武安吳深武邢任衡南故東南鉅冀新克隆高趙寧柏臨內大南清東長成肥曲廣威清難平永濮沙邯磁
興平縣城河清次清城安鄉山縣興縣水平義采雲河谷縣田潤化安亭黎寧龍縣榆苑城縣縣都水城新國野縣陽寧間印安鎮興縣樂陽唐平定鹿壽山陘極澤縣鹿城城氏皇津海城城縣山雲縣皮縣陽津光河邑平橋縣強台縣水和城強宮鹿縣河山平邑縣晉鄉城邱名樂豐明垣安鄉周宗縣河澤鄉年陽河鄆縣

河北省各縣中美棉產量比較圖

(——中棉) (---美棉)

趙德璉製




本廳分發各縣美棉籽種試種成績表

縣	項別	播種量 斤	栽培面積 畝	收穫量 斤
大宛	興平	60	10	未詳
通寶	平	46	9	1,470
寧	縣	50	3.6	450
武	坻	5	1	100
安	河	120	8	未詳
新	清	60	12	2,404
固	次	60	20	2,000
良	城	45	7	700
房	安	7	3	240
涿	鄉	44	8	1,580
定	山	45	12	1,830
易	縣	60	10	1,600
涿	興	100	16	2,095
源	縣	28	5.8	840
昌	水	75	12.5	2,415
順	源	12	2.5	未詳
懷	平	30	6	870
密	義	30	5	600
三	柔	30	1	100
薊	雲	18	11	363
玉	河	30	4	520
豐	縣	30	2	200
樂	田	10	.4	14.8
昌	潤	10	2.1	242
撫	亭	30	2.5	425
盧	黎	7	2	140
濠	寧	15	15	37.5
臨	龍	4	1	30
清	縣	30	4	280
滿	榆	15	2.19	2,40.9
唐	苑	45	9	900
	城	60	145	2,270
	縣	24	4	480


本廳分發各縣美棉籽種試種成績表

縣	項別	播種量 斤	栽培面積 畝	收穫量 斤
望都	都	24	2	160
徐水	水	60	15	1,770
容城	城	45	9	1,350
安新	新	12	4	200
安博	國	375	75	9,850
肅野	野	222	74	5,265
河寧	寧	90	18	2,740
任邱	間邱	60	5.7	548
文安	安	20	12	1,440
新鎮	鎮	35	15.5	1,420
新縣	縣	20	11	689
霸縣	縣	45	6.5	515
雄縣	縣	20	3.9	214
定縣	縣	60	12	795
新樂	樂	60	16.5	775
曲陽	陽	25	.5	42
行唐	唐	18	3.5	110
阜平	平	29.94	6.2	152.1
正定	定	71	17	930
獲鹿	鹿	80	25	3,050
靈壽	壽	48	11	1,380
平山	山	40	7.3	585.5
井陘	陘	30	5	365
無極	極	35	9	835
晉縣	縣	60	12	1,395
束鹿	鹿	90	115	1,900
藁城	城	60	12.2	764.2
欒城	城	118	22	755
元氏	氏	40	10	400
贊皇	皇	45	10	310
天靜	津	7	1	30
靜海	海	45	14.7	1,231
大城	城	35	10	306




本廳分發各縣美棉籽種試種成績表

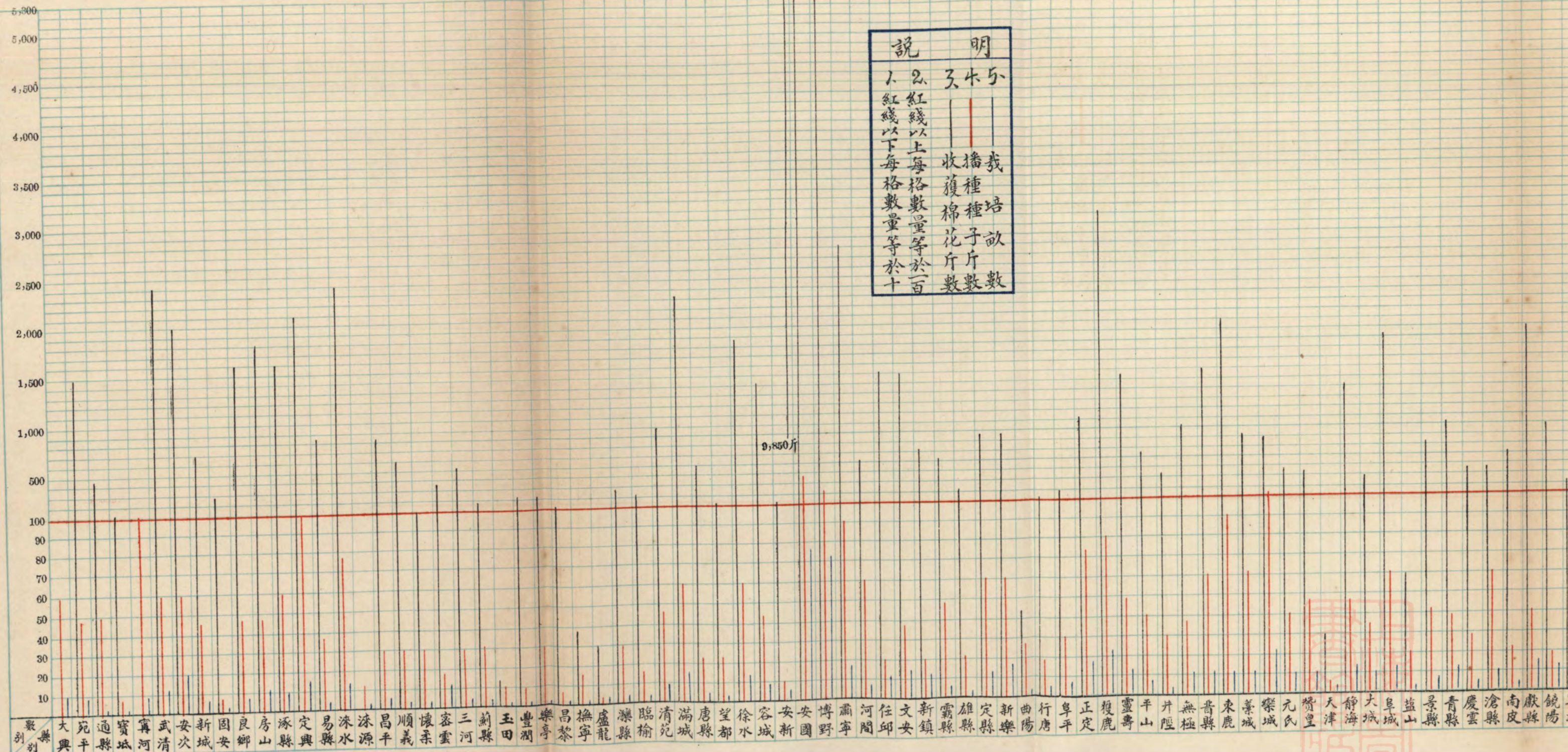
項 別		播 種 量	栽 培 面 積	收 獲 量
縣 別		斤	畝	斤
阜	城	60	17	1,740
鹽	山	20	2	60
景	縣	42	6	640
青	縣	39	12	840
慶	雲	28	5	346.5
滄	縣	60	10	394.5
南	皮	21	3.5	550
獻	縣	40	14.4	1,846.2
饒	陽	185	11.5	855
寧	津	45	4.5	240
東	光	64	8	1,020
交	河	71	24.4	3,329
武	邑	60	172	750
安	平	45	4.5	544
吳	橋	60	6	1,180
深	縣	47	11.8	1,340
武	強	39	13.7	396.2
臨	城	4	1	60
柏	鄉	59	8	671
寧	晉	48	7	800
趙	縣	60	8	1,060
高	邑	28	19.3	1,886
隆	平	20	5	730
堯	山	42	8.3	1156
冀	縣	57.5	16	1,555
鉅	鹿	45	9	680
南	和	57.5	19	970
南	宮	60	12	1,836
棗	強	60	17	4,510
故	城	60	10	821
衡	水	30	4	480
邢	台	40	12.2	172
大	名	40	10	922




本廳分發各縣美棉籽種試種成績表

縣	項別	播種量 斤	栽培面積 畝	收穫量 斤
南	樂	40	11.9	925
清	豐	15	5	275
濮	陽	45	15	931
長	垣	45	14	685
廣	平	19	16.4	1639
成	安	25	5	未詳
肥	卿	65	15.5	1,275.5
曲	周	60	12	364
廣	宗	60	20	1,700
清	河	42	6	230
雞	澤	120	30	1,500
平	鄉	60	12	240
永	年	4	1	50
沙	河	20	2	30
邯	鄆	60	11.7	184.1
磁	縣	60	17	1,588
合	計	54,491斤	12,121畝	1,149,761斤





本廳分發各縣美棉籽種試種成績比較圖



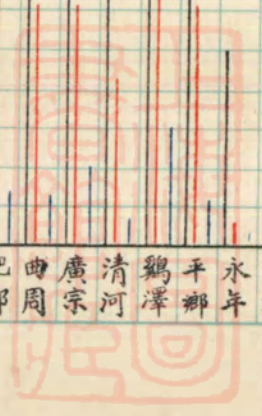
趙德璉製

說明	
1. 紅綫以下每格數量等於十	2. 紅綫以上每格數量等於一百
3. 收穫棉花斤數	4. 播種種子斤數
5. 栽培畝數	



分發各縣美棉籽種試種成績比較圖

趙德璉製



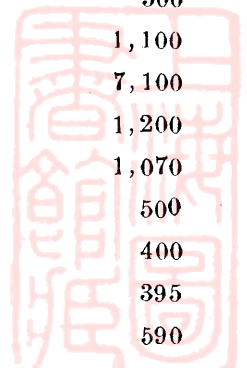


河北省各縣植樹

縣別	種別	楊			柳			槐			榆		
		舊有	新栽	合計	舊有	新栽	合計	舊有	新栽	合計	舊有	新栽	合計
大興	60	70	130	351	700	1,051	30	5	35	31	50	63	
宛平							305	206	511		90	90	
通縣		310	310	660	350	1,010							
香河		180	180	524	3,254	3,778	10	182	192				
寶坻				700	2,830	3,530	200	120	320				
寧河				300	90	390				200	30	230	
武清	250	600	850	250	1,430	1,680							
安次				100		100							
永清				130	170	300							
新城				110	1,175	1,285	20	58	78	30	95	125	
固安	16		16	256	160	416	56		56	50	20	70	
良鄉					50	50							
房山	40	37	77	200	40	240							
涿縣							70	63	133	1,830	226	2,056	
定興		10	10		1,000	1,000	800	40	840	200	100	300	
易縣	740	5,709	6,449	1,630	1,808	3,438	878	645	1,523	3,550	766	4,316	
來水	210	950	1,160	365	150	515				150		150	
來源	1,500	690	2,190	1,700	700	2,400							
灤縣				300	200	500	500	500	1,000				
盧龍		120	120		230	230							
撫寧		140	140										
臨榆	2,500	100	2,600	2,500	120	2,620							
昌黎	1,300	1,800	3,100	1,050	55	1,105		1,200	1,200				
樂亭	50		50	40		40	260	40	300				
遷安	210		210	120	40	160	70	60	130				
遵化				200	900	1,100							
豐潤	5,000	1,500	6,500	450		450					150	150	
玉田										900	300	1,200	
薊縣		750	750							320		320	
平谷				200	300	500							
三河					400	400							
密雲				5	10	15				300	20	320	
懷柔	30	140	170				100	60	160	60	200	260	

節 植 樹 統 計 表

桑			柏			其 他			總 計
舊 有	新 栽	合 計	舊 有	新 栽	合 計	舊 有	新 栽	合 計	
20	35	55				3	25	28	1,362
							75	75	676
							1	1	1,321
									4,150
									3,850
									620
									2,530
									100
90	110	200							500
12	40	52							1,540
	8	8	56		56	427		427	1,049
									50
									317
47	29	76		40	40				2,305
									2,150
3,710	612	4,322				117	80	197	20,245
									1,825
									4,590
									1,500
									350
	40	40	5,000	700	5,700				5,880
									5,220
150	600	750				600	250	850	7,005
4,400	1,145	5,545							5,935
									500
									1,100
									7,100
									1,200
									1,070
									500
									400
				40	40		20	20	395
									590

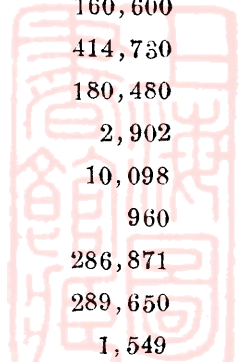


河北省各縣植樹

種類 縣別	楊			柳			槐			榆		
	舊有	新栽	合計	舊有	新栽	合計	舊有	新栽	合計	舊有	新栽	合計
順義		70	70		30	30	200	38	238		65	65
昌平							10		10		50	50
清苑	359	190	720	4,058	1,226	5,284	2,290	857	3,147	15,260	1,915	17,175
滿城	6	413	419	10	162	172						
完縣	11,230	11,085	22,315	8,254	14,981	23,235	250	13	263	15,707	13,280	28,987
唐縣								36	36		23	23
望都	70	80	150	210	240	450					180	180
徐水	1,640	2,587	4,227	13,020	9,994	23,014	1,201	1,672	2,873	6,500	8,328	14,828
容城	2,700	940	3,640	5,500	2,150	7,650	2,530	1,020	3,550	2,910	1,159	4,069
安國	6,738	1,260	7,998	7,280	1,118	8,398				380	140	520
博野	3,200	1,800	5,000	2,125	800	2,925	1,785	650	2,435	825	1,200	2,025
蠡縣	121,011	11,230	132,241	150,000	8,277	158,277	77,543	3,234	80,777	125,600	4,200	129,800
高陽				45	76	121	72	235	307	268	90	358
肅寧				230	35	265	250	138	388	2,500	346	2,864
河間												
任邱	200	60	260	600	280	880	1,000	1,400	2,400	500	1,400	1,900
文安				1,300	396	1,696	58	120	178	85	92	177
新鎮				4,640	7,100	11,740	40	40	80	1,450	1,930	3,380
霸縣	227,120	12,220	239,340	150,000	12,660	162,660	7,000	2,630	9,630	120,220	6,130	126,350
雄縣				13,300	6,093	19,393				1,200	4,246	5,446
新樂	32,000	14,500	46,500	12,000	8,645	20,645	200	82	280			
定縣	2,200	1,050	3,250	25,000	1,200	26,200	800	5,000	5,800			
曲陽	86,450	77,500	163,950	78,925	48,000	126,925	34,000	12,000	46,000	7,521	5,550	13,071
行唐	152,800	7,000	159,800				250	200	450			
阜平	90,000	32,800	122,800	78,000	21,000	99,000	42,620	15,000	57,620	8,000	5,200	13,200
正定		180,000	180,000	250	230	480						
獲鹿												
靈壽	2,200	3,000	5,200	1,890	2,800	4,690		58	58	100	50	150
平山	15	130	145	333	8	341	46	284	330	36	22	58
井陘				110,000	123,000	233,000	322	258	580	30,750	950	31,700
無極	42,000	28,000	70,000	56,700	32,500	89,200	22,200	18,000	40,200	60,000	18,500	78,500
深澤	420	120	540	350	80	430	250	84	334	100	25	125


節 植 樹 統 計 表

桑			柏			其 他			總 計
舊 有	新 栽	合 計	舊 有	新 栽	合 計	舊 有	新 栽	合 計	
680		680		16	16		8	8	1,107
	16	16		35	35				60
			130		130	250	120	370	26,377
			47	331	378	8,719	7,620	16,339	1,091
	253	253							91,517
									312
									780
325	210	435	120	220	340	131	61	192	45,909
			2,490	630	3,120				22,029
	320	320		110	110				430
						1,580	160	1,740	18,656
600	250	850				480	1,200	1,680	14,915
			88,976	3,436	92,412	85,000	4,200	89,200	682,707
									786
			800	77	877				4,394
			15	22	37				37
							400	400	5,840
						52	85	137	2,188
									15,200
31,250	5,020	36,270	720	320	1,040	1,560	800	2,360	577,650
	89	89							24,928
									67,425
									35,250
						6,000	4,250	10,250	360,169
			150	200	350				160,600
42,110	12,000	54,110				56,000	12,000	68,000	414,730
									180,480
			716	2,186	2,902				2,902
									10,098
						28	58	86	960
21,032	229	21,261				80	250	330	286,871
10,000	8,250	18,250				1,500	2,000	3,500	289,650
80	40	120							1,549



節 植 樹 統 計 表

桑			柏			其 他			總 計
舊有	新栽	合計	舊有	新栽	合計	舊有	新栽	合計	
25,800	12,000	37,800	2,493	430	2,423	180,000	15,250	195,250	1,036,913
						35,000	4,372	39,372	390,841
				32	32	1,200	250	1,450	174,010
				5	5	38	40	78	5,407
						120,000	850	120,850	6,118
			50	20	70				1,232,245
352	800	1,152				60	120	180	1,085
									14,107
170		170		570	570				303,047
			5,700	350	6,050	21,300	1,760	23,060	42,700
									129,688
									65,740
170		170	50,000	6,770	56,770	12,000	8,000	20,000	389,430
						3,200	1,800	5,000	14,557
						8,085	750	8,835	89,860
						520	2,750	3,270	58,095
			72	9	81	180	100	280	5,037
									9,300
2,000	180	2,180	500,000	4,000	504,000	188,000	86,000	274,000	964,330
			70	10	80				192,132
			500	200	700	18,000	8,600	26,600	215,300
8,200	450	8,650	850	120	970	1,100	2,500	3,600	48,405
1,000	70	1,070				67,500	930	68,430	214,190
									203,751
82,000	12,130	94,180	11,220	8,800	20,220	150,000	8,000	158,000	710,750
						12,000	8,000	20,000	60,260
			34		34				1,353
									1,217
									3,185
									4,080
									1,161
									478
									482



河北省各縣植樹

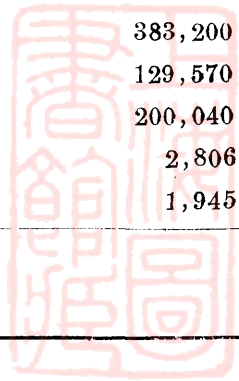
種類 縣別	楊			柳			槐			榆		
	舊有	新栽	合計	舊有	新栽	合計	舊有	新栽	計合	舊有	新栽	合計
衡水縣	120	60	180	170	80	250	110	60	170			
冀新河	420	560	980	360	720	1,080		440	440	250	400	650
隆平		61	61	31,110	8,060	39,170				130	20	150
堯山	5,000	4,800	9,800	450	2,200	2,650	360	50	410			
內邱		88	88									
臨城	330	800	1,130	400	25	425	400	400	800			
柏鄉		43	43	170	289	459		147	147		21	21
晉縣				670	1,171	1,841				600	100	700
趙縣				766	186	952				20	20	40
高邑				186	159	345	444	202	646	138	34	172
大名	52	140	192	60	200	260		180	180			
南樂	37	50	87	333	1,059	1,392		700	700			
清豐	200,543	65,200	265,743	153,000	22,600	175,600				115,420	20,850	136,270
清陽	820	570	1,390	1,250	600	1,850	900	720	1,620	2,050	1,200	3,250
東明				7,280	1,159	8,439						
長垣	96,500	42,000	138,500	110,000	32,000	142,000	75,000	28,000	103,000	120,000	70,000	190,000
廣平	4,000	8,600	12,600	5,200	7,000	12,200	2,800	5,200	8,000	12,500	6,640	19,140
成安	16,026	4,213	20,239	30,007	28,313	58,320	8,000	740	8,740	19,027	1,119	20,146
肥鄉	260,000	35,000	295,000	187,000	45,000	232,000	180,900	12,000	192,000	30,000	18,000	320,000
曲周				750	1,210	1,960	200	230	430			
廣宗	63,700	3,040	66,740	47,000	4,100	51,100	6,100	440	6,540	13,700	1,300	15,000
威縣				1,200	500	1,700	1,115	800	1,915			
清河	2,000	820	2,820	3,200	550	3,750	4,500	1,800	6,300	4,500	864	5,364
清澤	87,000	1,600	88,600	65,000	560	65,560	92,000	840	92,840	75,650	1,000	76,650
平鄉	80,000	3,000	83,000	110,000	3,100	113,100	40,000	1,000	41,000	80,000	2,000	82,000
永年	22,000	2,000	24,000	31,000	1,250	32,250	18,900	400	19,300	36,000	1,800	37,800
沙河	51,000	20,000	71,000	62,000	16,400	78,400	32,000	18,640	50,640			
邯鄲				1,380	1,146	2,526	120	160	280			
磁縣	400	105	505	420	200	640	100	210	310	210	80	290
統計			3,337,431			4,829,564			1,207,108			2,619,233
			楊 株			柳 株			槐 株			榆 株

附註：本表原有松樹一項，因僅懷柔，霸縣，交

節 植 樹 統 計 表

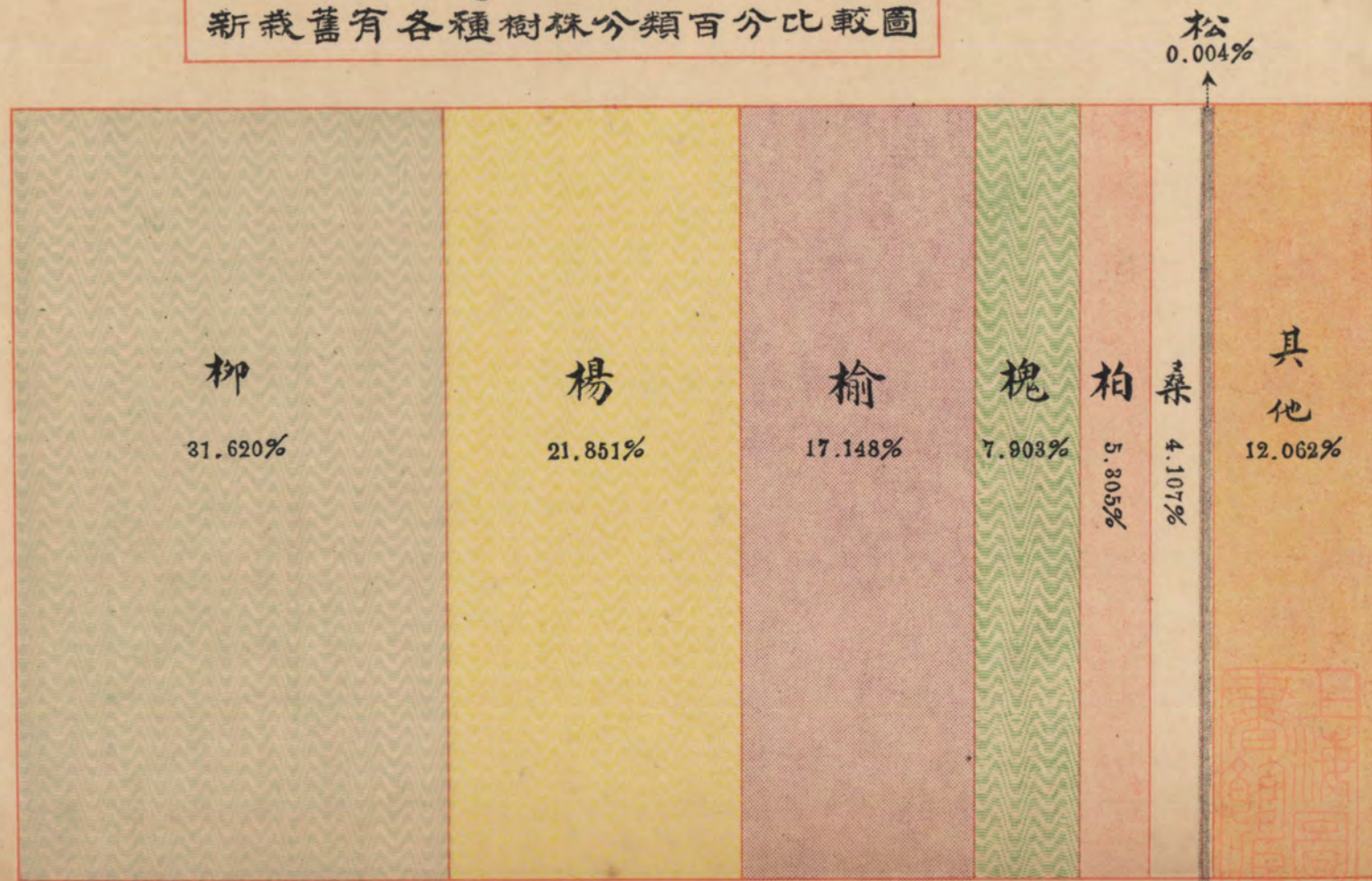
桑			柏			其 他			總 計
舊有	新栽	合計	舊有	新栽	合計	舊有	新栽	合計	
				490	490				1,090
									830
						800	144	944	3,654
									39,381
850	70	920				450	52	502	14,282
									88
									2,355
							81	81	751
									2,541
									992
									1,229
			80	20	100				732
							70	70	2,249
4,930	1,000	5,930				74,230	24,100	98,330	681,873
2,100	850	2,950	750	300	1,050	6,400	1,600	8,000	20,110
									8,439
80,500	70,000	150,500	42,000	12,000	54,000				778,000
									5,194
60		60				19,000	1,321	20,321	127,826
16,600	28,500	45,100	20,000	17,000	37,000	400,000	18,000	418,000	1,539,100
									2,390
			58,000	70	5,870	9,600	500	10,100	155,350
			30	162	192				3,807
6,720	1,860	8,580				600	810	1,410	28,224
110,000	6,000	116,000	8,200	120	8,320	50,000	1,200	51,200	499,170
			3,000	300	3,300	60,000	800	60,800	383,200
8,000	120	8,120				7,000	1,100	8,100	129,570
									200,040
									2,806
						80	120	200	1,945
		627,234 桑 株			810,210 柏 株			1,842,397 其他 株	

河 三 縣 填 列 ， 故 刪 除 之 ， 合 併 聲 明





河北省
新栽舊有各種樹株分類百分比比較圖



趙德璉製

河北省各縣蠶桑統計表

項 縣別	桑		養蠶戶數	繭		絲		銷場
	種類	株數		繭量 斤	每斤價格 元	絲量 斤	每斤價格 元	
高邑	湖桑, 魯桑, 實生桑	11,900	56	280	0.50	20	5.80	河南
寧晉	湖桑, 實生桑	7,000	20	20	0.40	未詳	未詳	本縣
臨城	湖桑	44,500	400	5,600	0.45	500	7.00	順德
柏鄉	魯桑	未詳	50	20	0.35	未詳	未詳	本縣
內邱	望海桑, 魯桑	6,800	800	20,000	0.40	2,500	5.00	邢台
堯山	實生桑	3,000	6	7	0.40	1	5.30	邢台
新河	棉桑, 拓桑	60,000	200	未詳	未詳	未詳	未詳	未詳
隆平	湖桑, 實生桑	360	6	80	0.40	8	5.60	邢台
邢台	湖桑, 魯桑	52,600	600	20,000	0.35	2,000	5.50	本縣
東鹿	魯桑, 實生桑	10,000	400	8,000	未詳	未詳	未詳	安平
平山	湖桑, 魯桑	457,000	160	9,000	0.70	5,000	5.60	天津
獲鹿	湖桑, 實生桑	36,000	1,260	6,000	0.80	1,200	1.00	天津, 順德
任縣	實生桑, 湖桑	450	10	200	0.40	20	5.00	本縣, 邢台
鉅鹿	實生桑	30,000	700	40	0.50	未詳	未詳	順德
衡水	實生桑	600	100	200	0.30	15	6.00	本縣
無極	實生桑	4,000	30	500	0.50	400	0.70	曲陽, 皇贊
阜平	實生桑	21,000	165	4,590	0.20	286	未詳	安平
井陘	湖桑	112,500	未詳	1,000	0.80	未詳	未詳	獲鹿
定縣	湖桑, 魯桑	80,000	1,450	未詳	未詳	未詳	未詳	未詳
贊皇	湖桑, 荆桑	35,000	300	3,200	0.35	320	6.00	元氏
元氏	湖桑, 實生桑	19,770	280	260	未詳	80	6.40	北平
欒城	湖桑, 魯桑	1,636	30	未詳	未詳	未詳	未詳	未詳
靈壽	火桑, 湖桑	8,000	150	500	0.50	50	2.00	獲鹿
曲陽	湖桑, 實生桑	47,200	196	3,500	0.30	500	5.00	北平

河北省各縣蠶桑統計表


項 別	桑		養蠶戶數	繭		絲		銷 場
	種 類	株 數		繭 量 斤	每斤價格 元	絲 量 斤	每斤價格 元	
密 雲	湖桑, 實生桑	40,000	120	2,000	0.50	未 詳	未 詳	天津, 北平
薊 縣	湖桑, 實生桑	7,200	100	2,400	0.25	190	5.0	天津, 北平
遷 安	荆桑, 實生桑	13,000	3,000	20,000	0.15	5,000	8.00	北 平
遵 化	湖桑, 實生桑	100,000	600	8,000	0.20	1,000	5.00	天 津
樂 亭	湖 桑	3,000	100	未 詳	未 詳	未 詳	未 詳	未 詳
昌 黎	湖 桑	30,000	4,000	36,700	0.60	未 詳	未 詳	天 津
臨 榆	湖桑, 實生桑	10,000	176	200,000	0.40	20,000	4.00	東 北 三 省
撫 寧	魯桑, 實生桑	50,000	500	1,300	0.80	未 詳	未 詳	天 津
盧 龍	湖 桑, 魯 桑	50,000	40	800	0.70	未 詳	未 詳	未 詳
大 名	湖 桑, 魯 桑	100,000	1,000	未 詳	0.35	未 詳	3.20	濟 南
南 樂	湖桑, 實生桑	25,000	100	700	0.30	50	4.00	本 縣
清 豐	魯 桑, 湖 桑	5,900	210	1,800	0.35	290	8.00	本 縣
濮 陽	湖桑, 實生桑	86,987	95	12,000	0.25	900	9.00	本 縣
東 明	魯 桑, 湖 桑	47,000	2,000	17,000	0.30	1,200	7.00	山 東
長 垣	未 詳	105,000	700	3,800	0.35	270	8.50	本 縣
廣 平	湖桑, 魯桑, 實 生 桑	1,500	40	200	0.40	50	3.50	河 南
成 安	湖桑, 實生桑	2,000	78	390	0.25	40	1.00	本 縣
曲 周	未 詳	1,200	110	240	0.30	22	6.50	未 詳
廣 宗	刺桑, 實生桑	15,000	80	120	0.15	9	未 詳	本 縣
雞 澤	湖桑, 實生桑	1,100	100	400	0.30	未 詳	未 詳	曲 周
威 縣	實 生 桑	28,080	400	522	0.40	未 詳	未 詳	本 縣
清 河	魯桑, 實生桑	42,000	300	480	0.30	未 詳	未 詳	山 東
沙 河	湖桑, 實生桑	25,000	300	500	0.50	80	16.00	本 縣
永 年	湖桑, 實生桑	61,200	118	825	0.25	27	8.00	本 縣

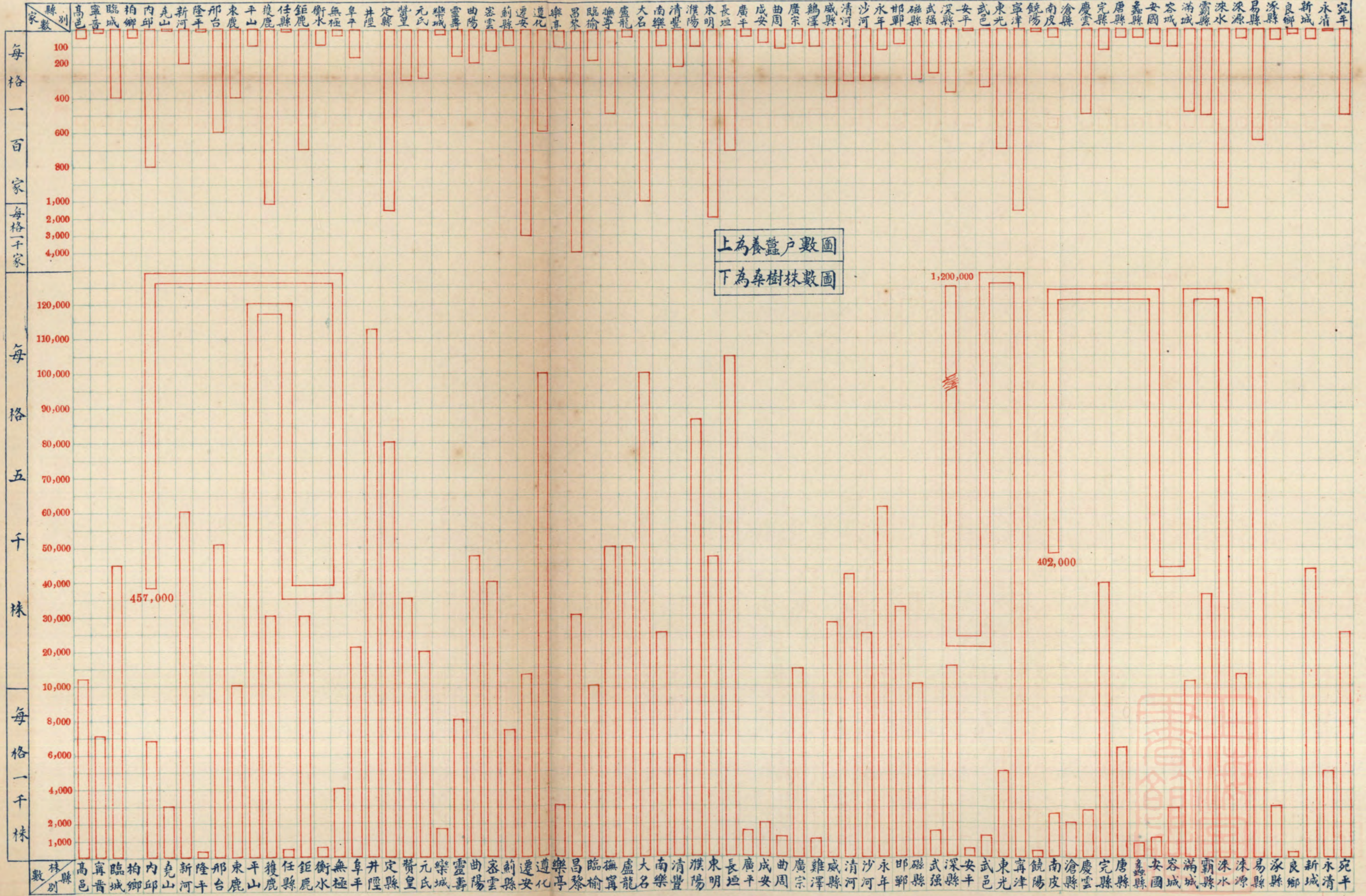
河北省各縣蠶桑統計表

項 縣 別	桑		養蠶戶數	繭		絲		銷場	
	種類	株數		繭量 斤	每斤價格 元	絲量 斤	每斤價格 元		
邯鄲	實生桑	32,500	85	1,200	0.35	70	6.00	本	縣
磁縣	湖桑, 實生桑	10,200	300	1,200	0.40	56	9.00	本	縣
武強	未詳	1,500	250	未詳	0.50	15	10.00	本	縣
深縣	湖桑, 實生桑	15,140	370	6,500	0.40	840	7.00	安	平
安平	實生桑	520	5	未詳	未詳	未詳	未詳	本	縣
武邑	湖桑, 實生桑	1,200	340	350	0.60	82	未詳	本	縣
東光	未詳	5,000	700	300	未詳	未詳	未詳	本	縣
寧津	湖桑	1,200,000	1,600	3,900	0.10	500	4.50	山	東
饒陽	湖桑, 魯桑, 實生桑	350	16	20	0.60	未詳	6.00	未	詳
南皮	實生桑	2,500	50	150	未詳	15	未詳	未	詳
滄縣	實生桑	2,000	未詳	150	未詳	30	未詳	未	詳
慶雲	湖桑, 實生桑	2,700	500	2,00	0.30	120	10.00	本	縣
完縣	湖桑	39,400	120	1,000	0.80	未詳	未詳	易	縣
唐縣	荆桑, 湖桑	6,400	50	210	0.60	未詳	未詳	保	定
蠡縣	湖桑, 實生桑	800	50	60	未詳	未詳	未詳	未	詳
安國	湖桑, 實生桑	1,183	83	未詳	1.00	未詳	未詳	本	縣
容城	湖桑, 實生桑	2,850	100	未詳	未詳	5	1.40	本	縣
滿城	未詳	11,000	480	4,200	1.00	625	4.80	本	縣
霸縣	實生桑, 湖桑	36,270	500	8,000	未詳	1,000	未詳	本	縣
涞水	實生桑, 湖桑	402,000	1,400	未詳	未詳	317	4.00	本	縣
涞源	湖桑, 實生桑	13,000	55	1,600	0.50	未詳	未詳	本	縣
易縣	湖桑, 實生桑	121,400	643	70,000	0.55	11,000	4.80	北	平
涿縣	實生桑	3,000	59	270	0.60	80	5.30	北	平
良鄉	實生桑	300	23	400	0.60	70	2.50	北	平

河北省各縣蠶桑統計表

項 縣 別	桑		養蠶戶數	繭		絲		銷場
	種	類 林 數		繭 量 斤	每斤價格 元	絲 量 斤	每斤價格 元	
新 城	實 生 桑	43,300	56	760	0.45	85	5.00	本 縣
永 清	實 生 桑	5,000	5	未 詳	未 詳	60	6.40	天 津
宛 平	實 生 桑	25,000	500	600	0.42	70	7.00	本 縣
合 計		3,868,096 株	29,856 戶	496,044 斤		56,070 斤		





上為養蠶戶數圖
下為桑樹株數圖

河北省各縣桑樹暨蠶戶比較圖

趙德麟製

河北省各縣蜜源統計表

縣	項 別	蜜 源 面 積			供 給 蜂 羣 數 羣
		果 樹 畝	蔬 菜 畝	總 面 積 畝	
大 宛	興 平	1,250	1,950	3,200	320
通 寶	平 縣	10,300	1,425	11,725	1,172
武 城	平 縣	1,355	6,240	7,595	759
香 河	武 城	70	16,800	16,870	1,687
安 永	清 河	200	3,500	3,700	370
新 固	次 清	80	5,500	5,580	558
良 房	安 鄉	900	700	1,600	160
涿 定	清 城	1,000	3,500	4,500	450
易 水	興 縣	970	1,038	2,008	200
涿 源	安 鄉	57,842	38,699	96,541	9,654
昌 平	山 縣	5,020	4,070	9,090	909
順 懷	山 縣	6,950	5,580	2,530	1,253
密 雲	興 縣	1,900	3,250	5,150	515
三 平	興 縣	30	635	665	66
薊 縣	興 縣	3,980	5,800	9,780	978
玉 田	水 源	58,100	2,120	60,220	6,022
豐 潤	水 源	790	1,810	2,600	260
遵 化	平 義	14,000	1,600	15,600	1,560
遷 安	柔 雲	7,000	6,000	13,000	1,300
樂 亭	柔 雲	1,600	700	2,300	230
昌 黎	雲 河	1,500	550	2,050	205
撫 寧	谷 縣	80,000	6,000	86,000	8,600
盧 龍	谷 縣	7,000	1,000	8,000	800
灤 縣	田 潤	14,300	3,450	17,750	1,775
	田 潤	110	24,000	24,110	2,411
	化 安	3,000	58,000	61,000	6,100
	化 安	150,000	8,500	432,500	58,250
	亭 黎	36,000	8,200	44,200	4,420
	黎 寧	92	5,800	5,892	589
	寧 龍	4,300	1,800	6,100	610
	龍 縣	4,500	61,000	65,500	6,550
	龍 縣	14,000	113,000	127,000	12,700
	灤 縣	10,030	2,200	12,230	1,223

河北省各縣蜜源統計表

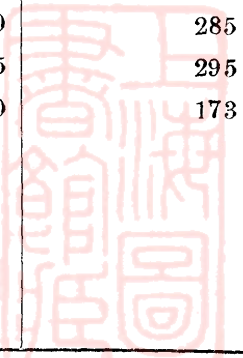
縣別	項別	蜜源面積			供給蜂群數羣
		果樹畝	蔬菜畝	總面積畝	
清苑	苑	107	97,100	97,207	9,720
滿城	城	919	18,840	19,759	1,975
完縣	縣		2700	2,700	270
唐縣	縣	5,300	2,790	7,090	709
望都	都	1,607	1,090	2,697	269
徐水	水	1,045	34,160	35,205	3,520
容城	城	30	2,200	2,230	223
安新	新	90	560	650	65
安國	國	235	10,640	10,905	1,090
博野	野	848	2,543	3,391	339
蠡縣	縣	3,690	8,400	12,090	1,209
高陽	陽	650	1,950	2,600	260
肅寧	寧	25,000	4,809	29,809	2,980
河間	間	32,500	8,090	40,590	4,059
任邱	邱	1,400	2,300	3,700	370
文安	安	122	3,621	3,743	374
新鎮	鎮	35	150	185	18
霸縣	縣	3,950	6,000	9,950	995
霸縣	縣	113	1,295	1,408	140
雄縣	縣	274	23,500	23,774	2,377
深澤	澤	150	5,000	5,130	513
靈壽	壽	470	30,500	30,970	3,097
行唐	唐	13,300	6,530	19,830	1,983
獲鹿	鹿	279	8,607	8,886	888
新樂	樂	185	6,000	6,185	618
正定	定	200	17,760	17,960	1,796
定縣	縣	3,708	5,700	9,408	940
曲陽	陽	1,483	753	2,236	223
平山	山	1,000	34,700	35,700	3,570
阜平	平	265	100	365	36
贊皇	皇	5,700	2,000	7,700	770
元氏	氏	2,600	3,930	6,500	653
藁城	城	904	3,913	4,817	481

河北省各縣蜜源統計表

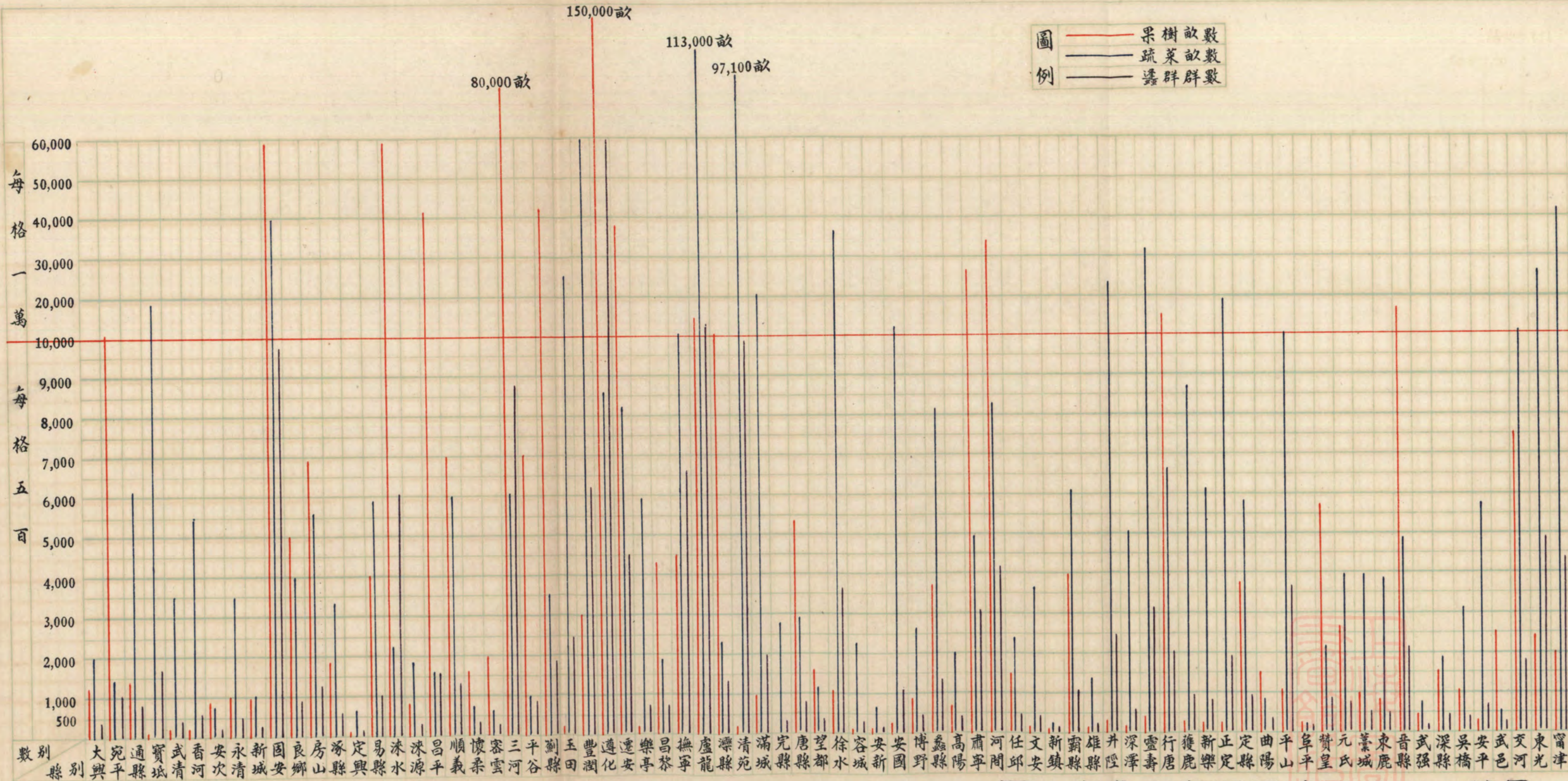
縣別	項別	蜜源面積			供給蜂羣數羣
		果樹畝	蔬菜畝	總面積畝	
束鹿	鹿	805	3,800	4,605	460
晉縣	縣	15,674	4,778	20,452	2,045
武強	縣	420	670	1,090	109
深縣	縣	1,500	1,800	3,300	330
吳橋	縣	960	3,000	3,960	396
安平	縣	258	5,640	5,898	589
武邑	縣	2,520	440	2,960	296
交河	縣	7,500	10,000	17,500	1,750
東光	縣	24,000	24,000	48,000	4,800
寧津	縣	1,920	39,000	40,920	4,902
饒陽	縣	2,800	3,420	6,220	622
獻縣	縣	26,000	7,000	33,000	3,300
南皮	縣	508	16,700	17,208	1,720
滄縣	縣	2,345	8,000	10,345	1,034
慶雲	縣	4,135	550	4,685	468
青縣	縣	3,480	7,080	10,560	1,056
景縣	縣	3,110	2,600	5,710	571
鹽山	縣	1,200	1,250	2,450	245
阜城	縣	3,115	625	3,740	374
大城	縣	328	7,190	1,047	104
靜海	縣	700	1,490	2,190	219
天津	縣		34,077	34,077	3,407
內邱	縣	700	290	990	99
臨城	縣	4,467	2,800	7,267	726
柏鄉	縣	2,190	600	2,790	279
寧晉	縣	1,600	3,150	4,750	475
趙縣	縣	9,100	4,650	1,375	137
高邑	縣	133	8,626	8,759	875
堯山	縣	1,720	1,100	2,820	282
隆平	縣	220	1,000	1,220	122
新河	縣	13,900	6,900	20,800	2,080
冀縣	縣	4,250	1,300	5,550	555
南和	縣	1,458	3,750	5,208	520

河北省各縣蜜源統計表

縣	項 別	蜜 源 面 積			供 給 蜂 群 數 羣
		果 樹 畝	蔬 菜 畝	總 面 積 畝	
南	宮	2,900	1,150	4,050	405
棗	強	7,350	1,550	8,900	890
故	城	8,700	5,475	14,175	1,417
衡	水	750	800	1,550	155
任	縣	1,800	6,500	8,300	830
邢	台		37,000	37,000	3,700
磁	縣	2,090	70,000	72,090	7,209
邯	鄲	580	1,460	2,040	204
沙	河	7,660	2,000	9,660	966
永	年	685	690	1,375	137
平	鄉	2,120	3,000	5,120	512
鷄	澤	1,000	2,600	3,600	360
清	河	3,460	2,020	5,480	548
威	縣	5,600	3,300	8,900	890
廣	宗	7,700	1,800	9,500	950
曲	周	4,300	1,300	5,600	560
肥	鄉	4,550	3,050	7,600	760
成	安	380	7,200	7,580	758
廣	平	5,700	1,000	6,700	670
長	垣	3,175	9,560	12,735	1,273
東	明	600	850	1,450	145
濮	陽	473	5,850	6,323	632
清	豐	3,680	960	4,640	464
南	樂	800	12,700	13,500	1,350
大	名	12,260	6,300	18,560	1,856
鉅	鹿	2,700	150	2,850	285
瀋	榆	475	2,480	2,955	295
興	隆	1,400	330	1,730	173



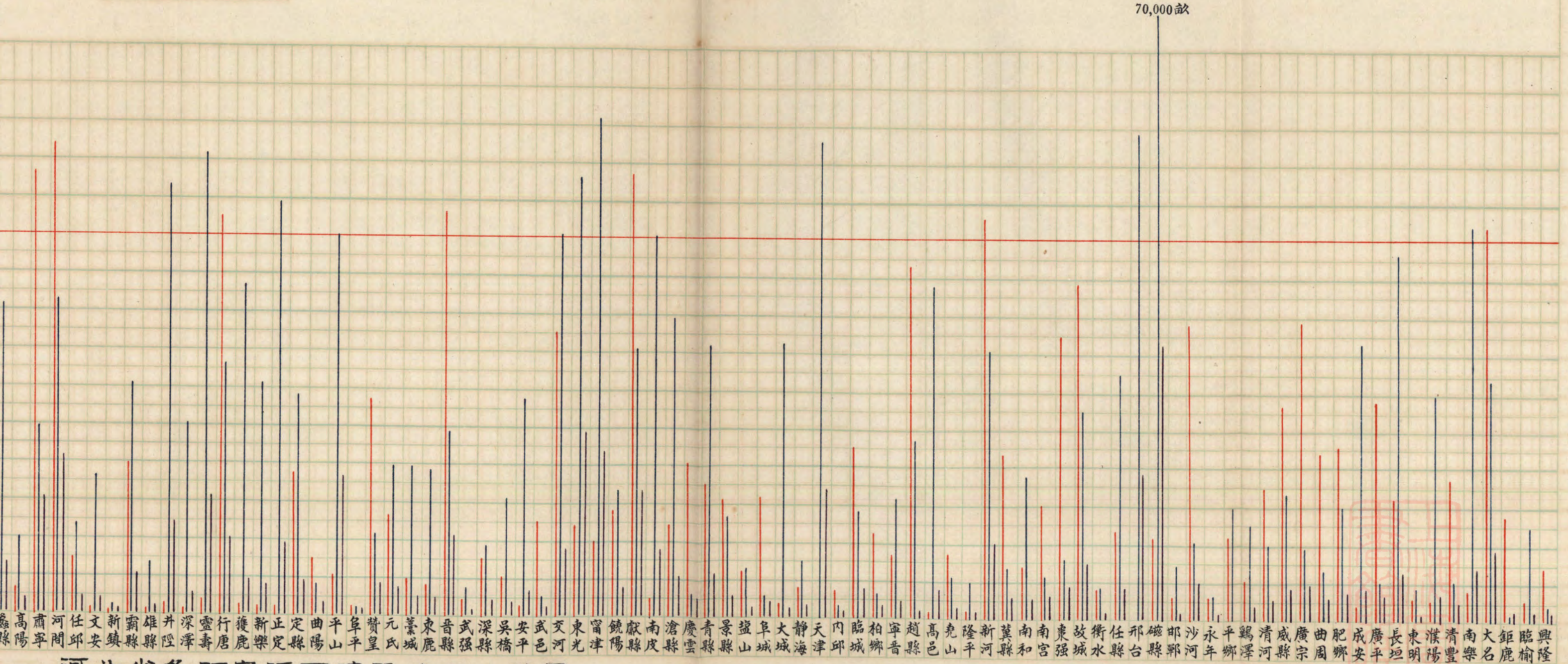
圖例
 果樹畝數
 蔬菜畝數
 蜂群數



河北省各縣密源面積暨蜂群比較圖

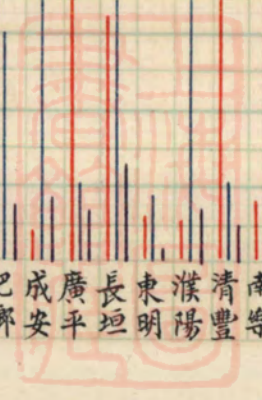
圖例

- 果樹畝數
- 蔬菜畝數
- 蜂群數



河北省各縣密源面積暨蜂群比較圖

趙德禮製




河北省各縣藥用植物統計表

縣	項別	名稱	產量	價值
			斤	元
大興		敗	300	4.50
		大	500	5
固房	安山	瓜	200	26
		車	?	?
		黃	30,000	1,800
		桔	40,000	2,000
易縣	水	知	45,000	3,600
		遠	10,000	400
		知	10,000	500
		丹	10,000	400
涞源	水	瓜	2,000	800
		薄	450	67
		黃	5,000	400
		遠	3,000	150
涞源	源	山	135,600	8,136
		柴	54,000	5,400
		高	50,000	3,500
		知	5,600	1,508
灤縣	縣	甘	3,000	1,500
		麥	2,000	2,000
		金	1,000	1,200
		黃	3,000	600
盧撫	龍寧	桔	1,500	255
		沙	1,000	300
		防	100,000	3,000
		黃	1,200	8,400
昌黎	黎	桔	2,000	1,6000
		蒼	1,700	8,500
		車	3,000	240
		蒲	4,000	4,000
遷安	亭	王	2,000	2,000
		黃	5,000	400
		柴	12,000	1,440
		益	2,500	500




河北省各縣藥用植物統計表

縣	項別	名稱	產量 斤	價值 元
玉 薊	田 縣	黃	2,200	220
		知	3,000	1,800
興 隆	隆	瓜	1,000	80
		黃	1,500	150
清 苑	苑	大	2,000	10
		益	1,000	500
完 唐	縣	參	10	500
		柴	1,000	50
安 國	縣	遠	420	252
		紫	1,500	480
文 安	縣	楠	225	90
		地	2,500	2,500
霸 定	縣	知	30,000	9,000
		荆	3,000	30
阜 獲	平 鹿	知	2,500	50
		卜	?	105
靈 壽	壽	青	25,000	1,500
		蘇	7,600	304
平 山	山	車	120	30
		菱	550	440
井 陘	陘	益	500	100
		遠	8,500	850
井 陘	陘	蘇	55,000	550
		黃	26,900	6,994
井 陘	陘	天	500	45
		瓜	800	32
井 陘	陘	知	5,000	15,000
		蒿	50	30
井 陘	陘	荆	2,000	14
		香	100	15
井 陘	陘	荆	4,500	270
		黃	3,000	150
井 陘	陘	蒼	1,000	80
		山	6,500	520




河北省各縣藥用植物統計表

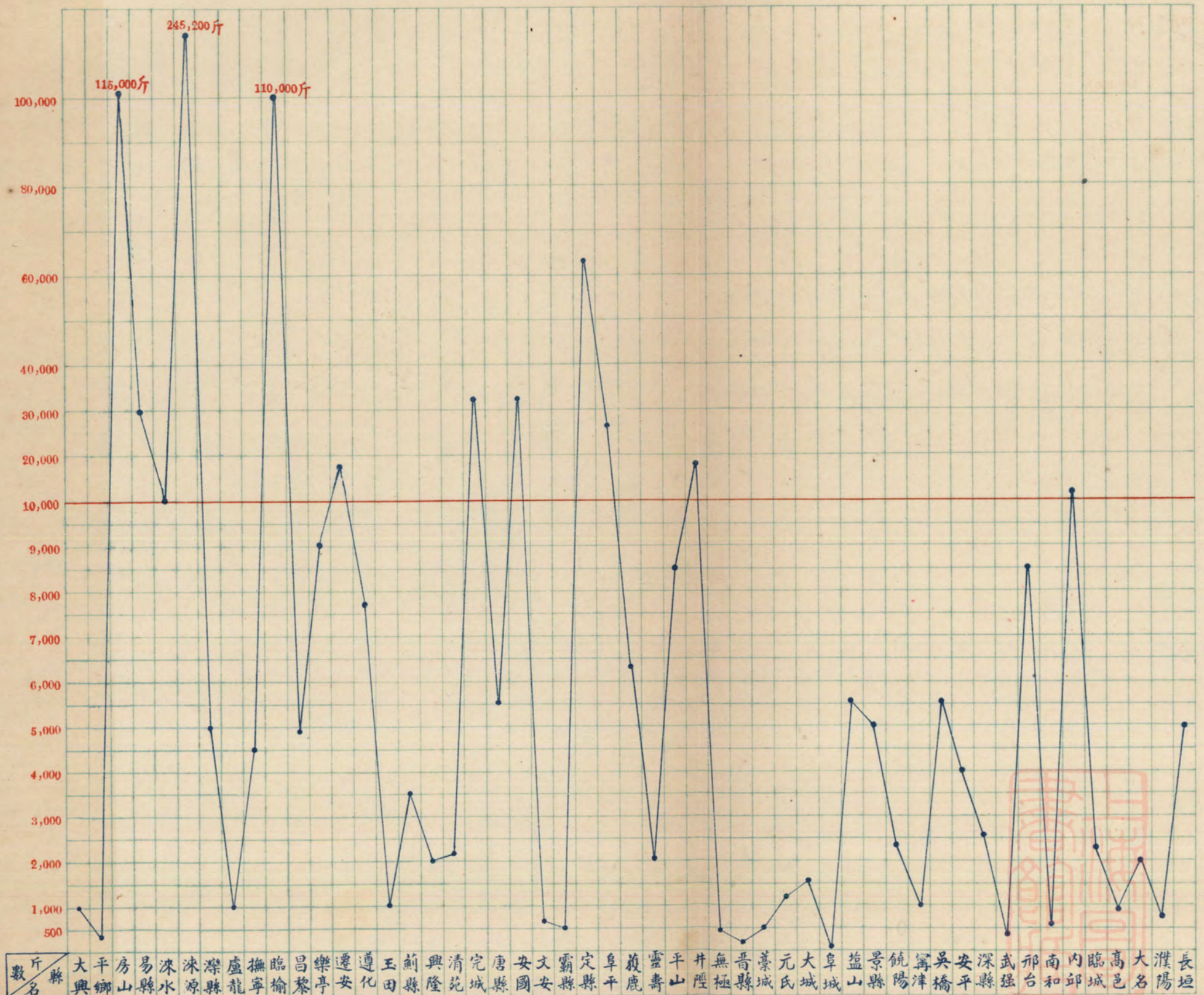
縣	項別	名稱	產量 斤	價值 元
無 晉 靈 元 大 阜 鹽 景 饒 寧 吳 安 深	極 縣 城 氏 武 城 山 縣 陽 津 橋 平 縣	荊	7,200	432
		知	4,900	98
		香	350	122.50
		遠	50	3.50
		車	70	84
		香	200	170
		香	500	125
		車
		蒲
		天	1,000
		遠	200
		栲	1,550	1,240
		小	2,400	1,200
		車	60
		卜	30
		監	1,500	300
		車	2,300	345
		蒲	1,800	306
		車	1,000	200
		益	4,000	80
益	2,000	20		
車	300	60		
蟬	25	3.75		
天	500	50		
瓜	300	42		
車	200	30		
蒲	500	100		
車	2,000	300		
菟	3,000	450		
車	500	100		
蒲	1,500	225		
益	2,000	200		
槐	2,000	400		
瓜	500	130		



河北省各縣藥用植物統計表

縣	項別	名	稱	產量 斤	價值 元
武	強	瞿地	麥	85	18.70
		車	丁	90	27
邢	台	瓜	子	40	20
		香	藎	200	60
		地	附	2,000	200
南	和	荆	皮	2,500	500
		車	芥	4,000	400
		茵	子	400	20
內	邱	荆	陳	90	18
		漿	芥	90	18
		天	仁	50,000	200
臨	城	遠	粉	5,000	500
		天	志	2,000	500
		知	志	500	50
高	邑	天	粉	1,200	120
		瓜	母	600	90
		車	粉	100	6.50
大	名	益	藎	200	20
		瓜	子	400	60
		二	草	1,000	100
濮	陽	開	藎	400	120
		車	丑	600	60
		枸	附	540	270
長	垣	香	子	120	42
		車	杞	80	20
		益	附	5,000	140
平	鄉	透	子
		車	草
		枸	草
永	年	香	子	200	40
		車	子	150	83
		天	附
			花
			前



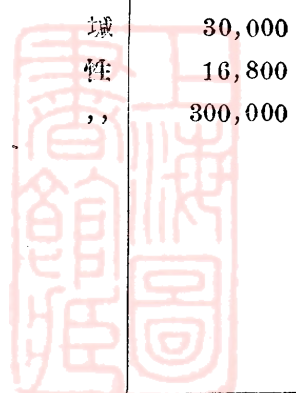


河北省各縣藥用植物產量比較圖

趙德建製

河北省各縣荒山荒地統計表

縣別	項別	荒山			荒地		
		坐落	土質	面積 ^畝	坐落	土質	面積 ^畝
大名	新城				黃河故道	流沙	216,000
	樂壽				千頃窪	,,	400
	靈壽				神道灘	砂土	64,800
	,,	文	山	} 1,080,000			
,,	魯	柏山					
,,	秋	山					
,,	王	母觀					
,,	墨	黑陀	山				
天津	深澤				各	地	233,170
,,	,,				杜家莊	城白質	80
,,	良鄉				西橋頭村	,,	70
,,	盧龍				任家營村	砂礫	700
,,	,,	五	連山	} 21,600			
,,	,,	九	泉山				
,,	,,	洞	山				
,,	,,	螞蟻	山				
,,	,,	于	山				
,,	,,	廟	山				
,,	,,	嶺	山				
,,	,,	鳳凰	山				
曲陽	嘉禾	山		54,000			
,,	黃	山		64,800			
,,	摘	星樓	山	135,000			
,,	香	岩	山	108,000			
,,	摩	天嶺		216,000			
武強	強澤				小	城	30,000
雞澤	縣				營東	村南邊	16,800
,,	,,	橫	山	} 20,000	鹽	城	300,000
,,	,,	青	龍			,,	,,
,,	,,	白	山				
,,	,,	雲	山				
,,	,,	唐	山				
,,	,,	鐵	山				
五	田	縣	北	27,000			

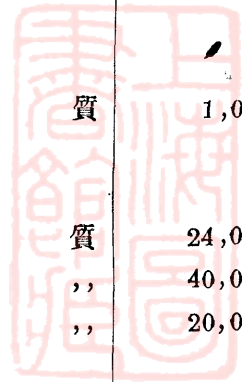


河北省各縣荒山荒地統計表

縣別	項別	荒山			荒地				
		坐落	土質	面積畝	坐落	土質	面積畝		
昌平 完縣 堯山 淩源	鄉	縣西北部	石質	500,000	城東	沙質	2,700		
		縣北西二部	,,	300,000					
		縣西北諸山	石礫	26,000		縣西南寺莊窪		黏土砂礫	50,000
		大小南背	黑沙土	2,700					
		白石山前陽	黑土	10,800					
		大小馬綜	黃砂土	5,940					
		風涼溝	黑土	21,600					
		北窰溝	黑土	2,700					
		正水溝西水溝	黑土	8,100					
		黑石頭嶺	黑土	18,900					
平元	鄉	封龍山	砂土	48,600	城南	鹽鹼	20		
平贊	鄉	三區上營莊	砂質	900					
三河	鄉	五馬山	砂石	1,000					
順義	鄉	四望山	,,	800					
武邑	鄉	黃沙嶺	,,	1,500					
唐密	鄉	段家嶺	,,	2,000					
滿邢	鄉	長靈山	礫質	4,000					
晉安	鄉	堡山	,,	300					
成安	鄉	牛欄山	岩板	100					
成安	鄉	狐奴山	,,	100					
唐密	縣	縣西北二部	沙石	?	只平河 粉張村	斥鹵	2,000		
		錐山	,,	15,120					
		黍谷山	,,	5,400					
		冶仙山	,,	8,100					
		城西北	含有礫質	108,000					
		城頭崗	石礫	100					
		滿邢	鄉	砂壓地				白砂土	21,605
		晉安	鄉	滹沱河佔地				白淤沙	1,600
		成安	鄉	河溝沙灘				沙土	3,000

河北省各縣荒山荒地統計表

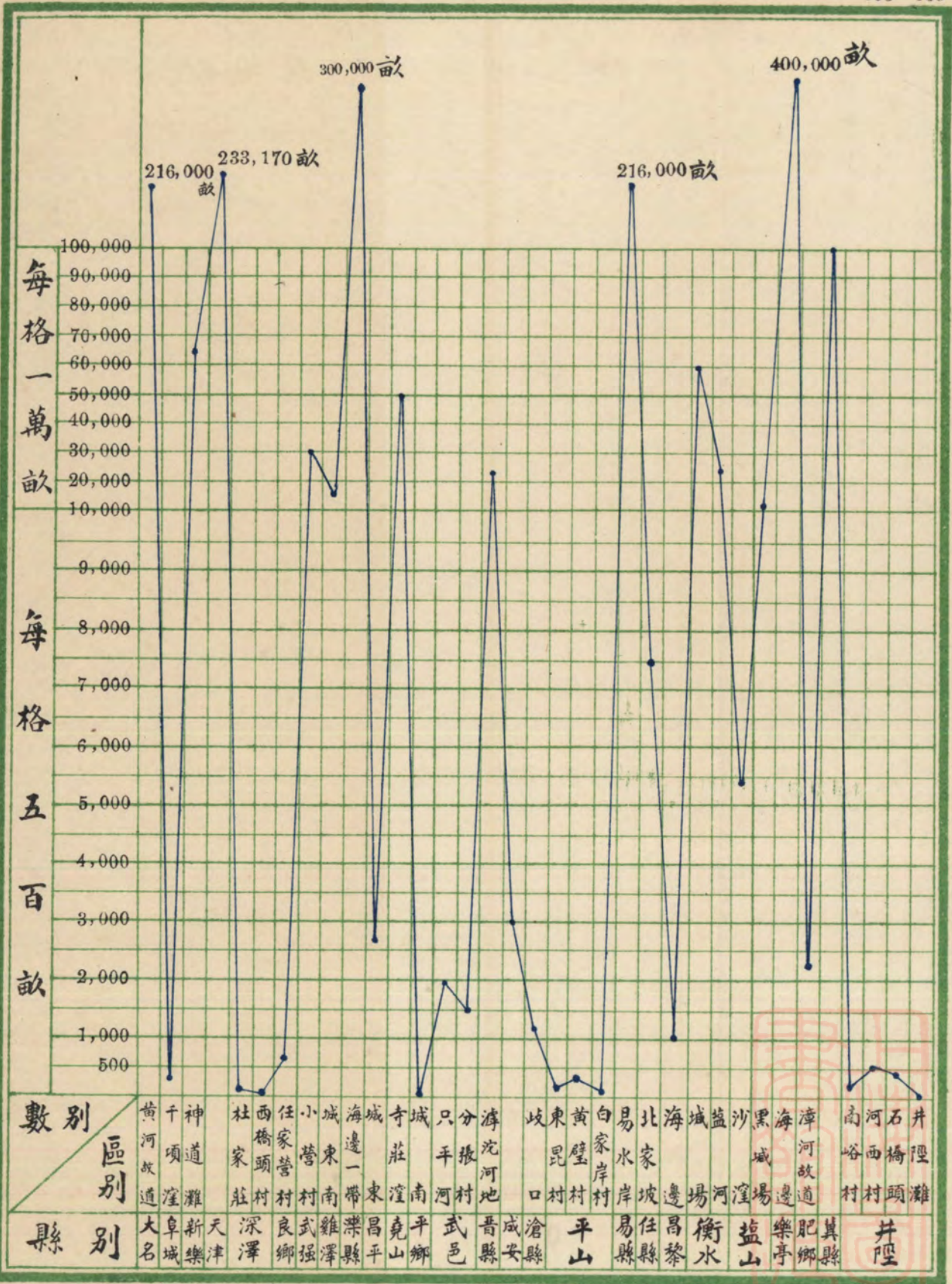
類 項 別 縣 別	荒 山			荒 地		
	坐 落	土 質	面 積 畝	坐 落	土 質	面 積 畝
豐滄	潤縣北部	黃 土	270,000	歧口附近	鹽 城	1,200
阜平	縣境各處	壤土及砂土	108,000			
房山	煤龍峪	石 砂	?			
,,	小腸峪	,, ,,	?			
,,	盤山	石 岩	81,000			
,,	翠屏山	,, ,,	86,400			
,,	鐵嶺山	,, ,,	972,000			
,,	磁鳳山	石兼壤土	1,100	牯牛河灘	砂	?
,,	金頂山	礫	6,000			
,,	沙河二區	黃土夾石	350			
,,	鹿鹿縣西北二區	鹽 城	300,000			
,,	獲鹿縣南西二地	砂 土	108,000			
,,	平山			東 崑 村	礫 土	200
,,	,,			黃 壁 村	沙 質	300
,,	,,			白 家 岸 村	礫 土	100
,,	無極			北 河 莊	沙 土	?
,,	易縣西北境	砂 石	270,000	中易水兩岸	沙 石	216,000
,,	任縣			北 家 坡	沙 黏 土	7,500
,,	遵化縣境北部	石岩兼土沙	1,728,000			
,,	徐水縣西部	石 質	16,200			
,,	臨城三峰山	砂 礫	27,000			
,,	,, 青龍寨	沙 土	4,860			
,,	,, 白雲山	,, ,,	101,540			
,,	,, 天台山	青石及壤質	162,000			
,,	,, 馬山	沙 土	27,000			
,,	黎昌野狐山	黃 砂	25	沿海一帶	城 質	1,000
,,	,, 龍山口	,, ,,	300			
,,	撫寧北口	岩 石 砂	2,160,000			
,,	衡水			鹽 河	城 質	24,000
,,	,,			城 場	,,	40,000
,,	,,			沙 地	沙	20,000
,,	宛平太行山脈	砂 礫	?			



河北省各縣荒山荒地統計表

縣	項別	荒山			荒地			
		坐落	土質	面積畝	坐落	土質	面積畝	
涞	水山	縣西北荒山	原生土	?	沙窪	流砂	5,400	
樂	亭鄉				黑城場	城性	12,000	
肥	鄉				城南海邊	流沙	400,000	
蠡	縣				漳河故道	流沙	2,360	
內	邱				1,2,4,5各區	鹽	100,000	
永	年	太行山	石砂	54,000				
懷	柔	子王頭	山嶺					
興	隆	虎菩薩	山嶺					
井	陘	苦頭	山嶺					
		夜聰	山嶺					
		婁	山嶺	紅黏土			540	
		兔	山嶺	青塊石			220	
		紅	山嶺	沙土			270	
		紅	山嶺	黏土			180	
		螺	山嶺	沙質			21,600	
		髻	山嶺	岩石			21,600	
		坨	山嶺	黃土			54,000	
				石岩砂礫			1,620,006	
				石質			?	
					南峪村	砂土	200	
					河西村	,,	500	
					石橋頭	,,	400	
					井陘公開灘	,,	100	
總計		荒山總面積		11,051,345畝	荒地總面積		1,725,645畝	





河北省各縣荒地面積分區比較圖

趙德璽製

河北省各縣蜜蜂統計表

縣	種別	中 國 蜂			外 國 蜂			蜂羣總數
		羣 數	產蜜量 斤	產臘量 斤	羣 數	產蜜量 斤	產臘量 斤	
大興	興	50	250	100	50
宛平	平	600	24,000	18,000	2,000	2,600
通縣	縣	940	28,200	1,880	761	1,701
寶坻	坻	8	208	16	94	102
武清	清	120	2,400	120	120
安次	次	76	1,900	152	460	536
永清	清	20	400	240	530	550
新城	城	221	7,072	221	7,965	8,186
固安	安	414	4,140	828	834	1,248
良鄉	鄉	235	9,400	4,700	1,670	1,905
房山	山	170	2,960	3,130
涿縣	縣	211	1,266	422	5,200	5,411
定興	興	493	10,846	1,972	9,215	9,708
易縣	縣	7,000	280,000	35,000	4,039	11,039
涿水	水	1,500	30,000	1,500	3,200	4,700
涿源	源	130	2,600	260	150	280
昌平	平	70	2,180	2,250
順義	義	100	100
懷柔	柔	400	400
密云	雲	130	1,750	780	4	134
三河	河	55	55
平谷	谷	45	180	45
薊縣	縣	960	19,200	960	310	1,270
玉田	田	15	45	30	15
豐潤	潤	200	4,000	400	1,000	1,200

河北省各縣蜜蜂統計表

縣	種別 項別	中 國 蜂			外 國 蜂			蜂羣總數
		羣 數	產蜜量 斤	產臘量 斤	羣 數	產蜜量 斤	產臘量 斤	
遵化		10,000	400,000	2,500	2,500	12,500
遷安		800	3,200	800	113	913
昌黎		900	900
撫寧		180	1,080	540	180
盧龍		120	1,800	240	100	220
灤縣		200	200
臨榆		120	2,400	480	200	320
興隆		100	200	100	100
博野		175	2,800	6,125	4,624	4,799
滿城		1,250	62,500	2,500	2,929	29,290	11,716	4,179
徐水		380	4,560	285	1,482	1,862
容城		200	4,000	600	550	750
安新		30	360	150	285	315
完縣		657	16,425	9,855	742	1,399
唐縣		364	5,910	546	1,312	52,480	3,936	1,676
安國		256	6,400	1,280	4,150	4,406
清苑		368	14,720	9,200	4,682	234,100	93,640	5,050
望都		90	630	180	500	4,500	1,250	5,90
蠡縣		520	10,400	1040	750	22,500	1,875	1,270
高陽		60	1,200	60	1,800	1,860
肅寧		1,315	19,725	9,205	1,000	16,000	2,000	2,315
河間		210	5,250	630	1,050	52,500	2,100	1,206
任邱		150	3,000	300	1,100	33,000	1,250
文安		145	2,175	7,975	350	16,800	1,400	495
新鎮		7	120	127

河北省各縣蜜蜂統計表


縣	種別 項別	中 國 蜂			外 國 蜂			蜂羣總數
		羣 數	產蜜量 斤	產臘量 斤	羣 數	產蜜量 斤	產臘量 斤	
雄	縣	30	450	- 60	30
霸	縣	1,100	55,000	1,100	1,100
定	縣	2,400	108,000	3,600	12,000	780,000	14,400
新	樂	520	15,600	1,040	950	57,000	3,800	1,470
曲	陽	650	9,750	975	600	1,250
行	唐	1,600	4,000	6,400	300	1,900
阜	平	173	1,211	173	40	213
獲	鹿	272	2,948	1,632	346	618
正	定	480	14,400	1,440	660	1,140
靈	壽	800	24,000	1,600	110	910
平	山	673	13,460	1,262	320	993
井	陘	84	2,184	420	159	243
無	極	325	3,250	325	900	1,225
深	澤	62	744	62	194	256
晉	縣	137	1,555	82	336	493
束	鹿	330	3,960	1,072	1,800	2,130
囊	城	450	5,850	138	460	910
欒	城	160	1,600	96	131	291
元	氏	403	12,090	1,209	5,000	30,000	5,403
贊	皇	250	5,000	500	150	6,000	400
天	津	230	230
靜	海	7	210	7	100	107
大	城	30	900	240	118	148
景	縣	45	1,800	180	250	15,000	1,250	295
鹽	山	12	240	36	94	106

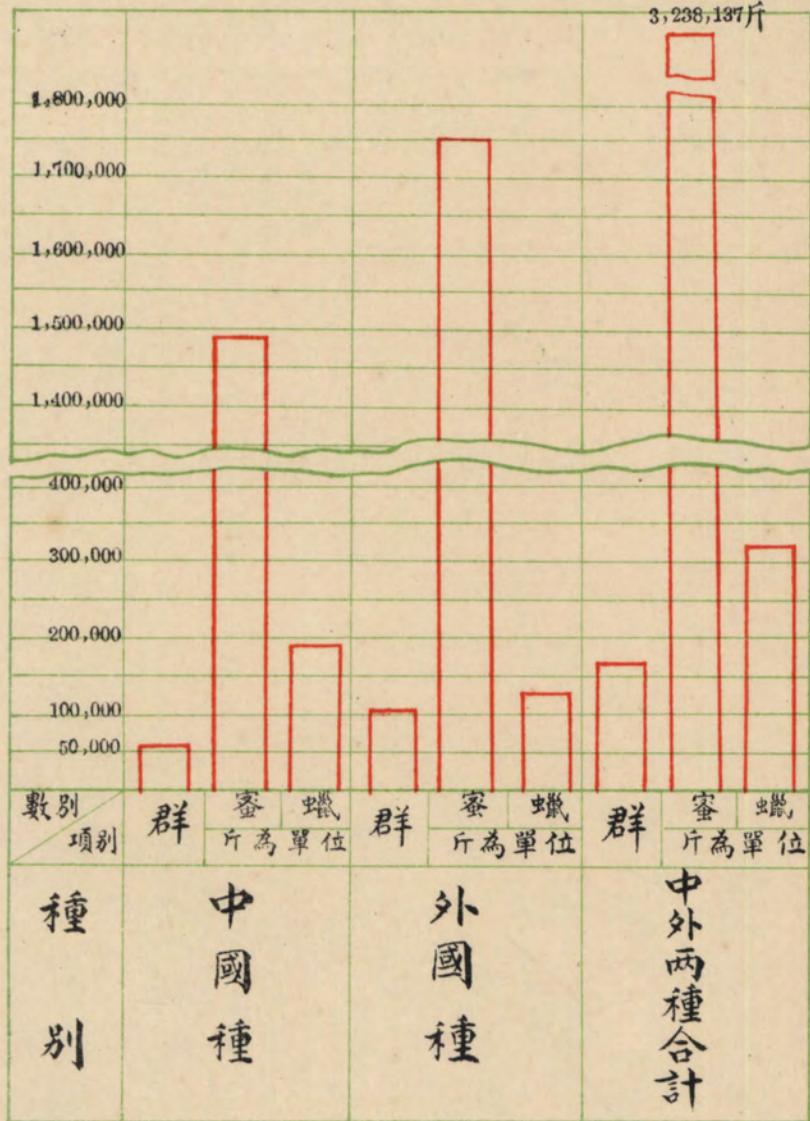
河北省各縣蜜蜂統計表

種 項 別	縣 別	中 國 蜂			外 國 蜂			蜂羣總數
		羣 數	產蜜量 斤	產臘量 斤	羣 數	產蜜量 斤	產臘量 斤	
	慶雲	120	3600	240	18	138
	青縣	125	125
	滄縣	40	1,600	200	130	6,500	170
	南皮	36	432	198	400	16,000	436
	獻縣	820	32,800	6,560	31	851
	饒陽	175	9,250	350	290	17,400	465
	寧津	40	400	80	200	240
	東光	80	800	400	130	210
	交河	365	20,440	1,653	2,018
	武邑	20	600	300	50	70
	安平	402	6,030	804	884	30,940	1,286
	吳橋	124	1,240	374	120	244
	深縣	230	2,760	690	350	4,200	580
	武強	30	450	120	200	230
	邢台	3,650	360500	7,300	180	3,830
	任縣	30	300	60	20	50
	南和	100	1,000	200	100	200
	鉅鹿	30	300	60	60	90
	南宮	580	17,400	1,740	10	590
	棗強	130	1,950	130	20	150
	故城	80	1,200	120	40	120
	衡水	5	100	10	4	9
	冀縣	130	2,080	195	150	280
	新河	300	9,000	900	30	330
	隆平	120	1,200	240	6	126

河北省各縣蜜蜂統計表

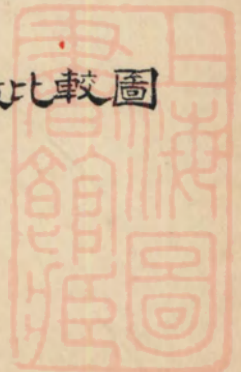
種 別	項 別	中 國 蜂			外 國 蜂			蜂羣總數
		羣 數	產蜜量斤	產臘量斤	羣 數	產蜜量斤	產臘量斤	
堯 山		170	1,100	110	182	292
內 邱		300	6,000	600	80	380
臨 城		370	6,290	740	200	570
柏 鄉		120	4,200	360	120	240
寧 晉		30	300	30	170	200
趙 縣		230	3,450	345	280	510
高 邑		270	4,500	405	360	630
南 樂		150	3,000	3,000	150
清 豐		810	16,200	1,620	2	812
濮 陽		580	5,900	1,740	580
東 明		400	4,000	800	400
長 垣		1,000	24,000	3,000	1,000
廣 平		50	600	150	50
成 安		95	1,425	190	4	99
肥 鄉		352	6,336	1,056	352
廣 宗		40	480	120	28	68
威 縣		54	810	108	20	74
清 河		330	5,610	990	330
雞 澤		75	900	150	75
平 鄉		50	800	500	50
永 年		250	3250	625	90	340
沙 河		200	1600	300	200
邯 鄲		120	960	72	90	990	36	210
磁 縣		400	4000	200	300	700
總 計		54,991	1,487,487	192,796	108,091	1,750,650	124,203	163,082





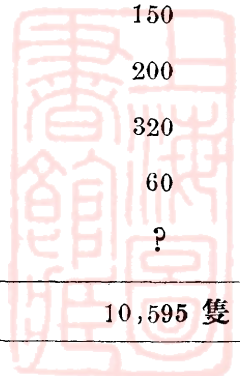
河北省各縣蜜蠶群數及蜜蠟量數比較圖


趙德璉製

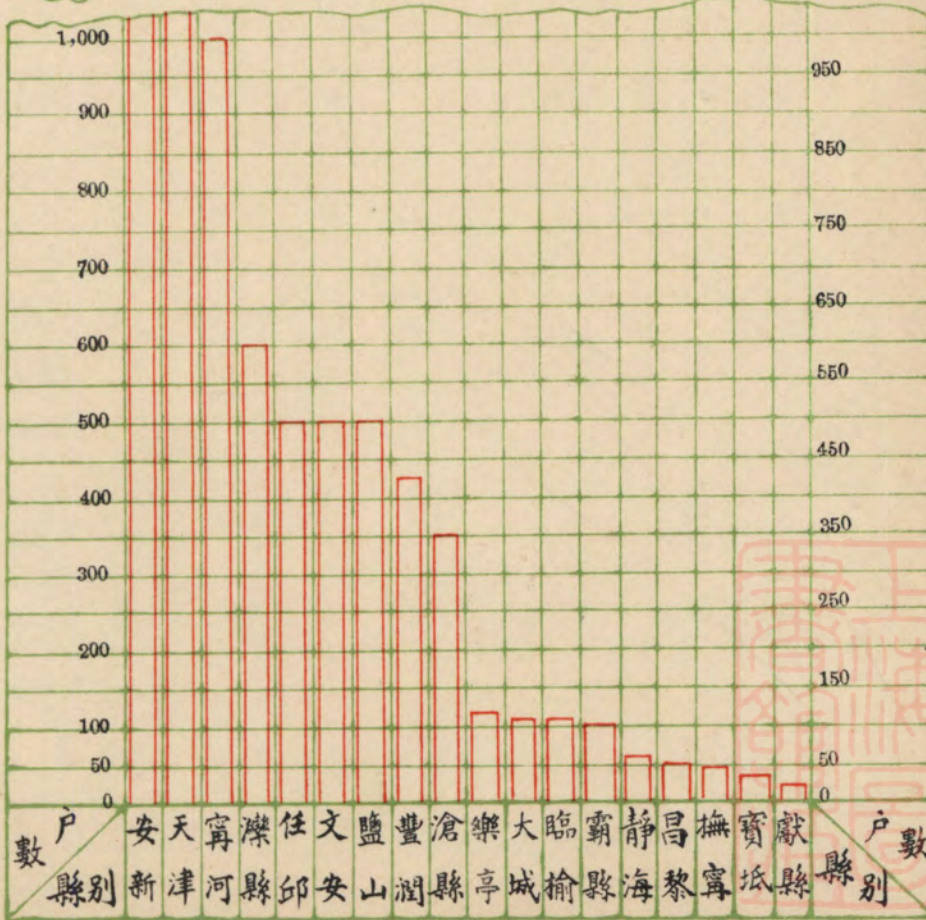
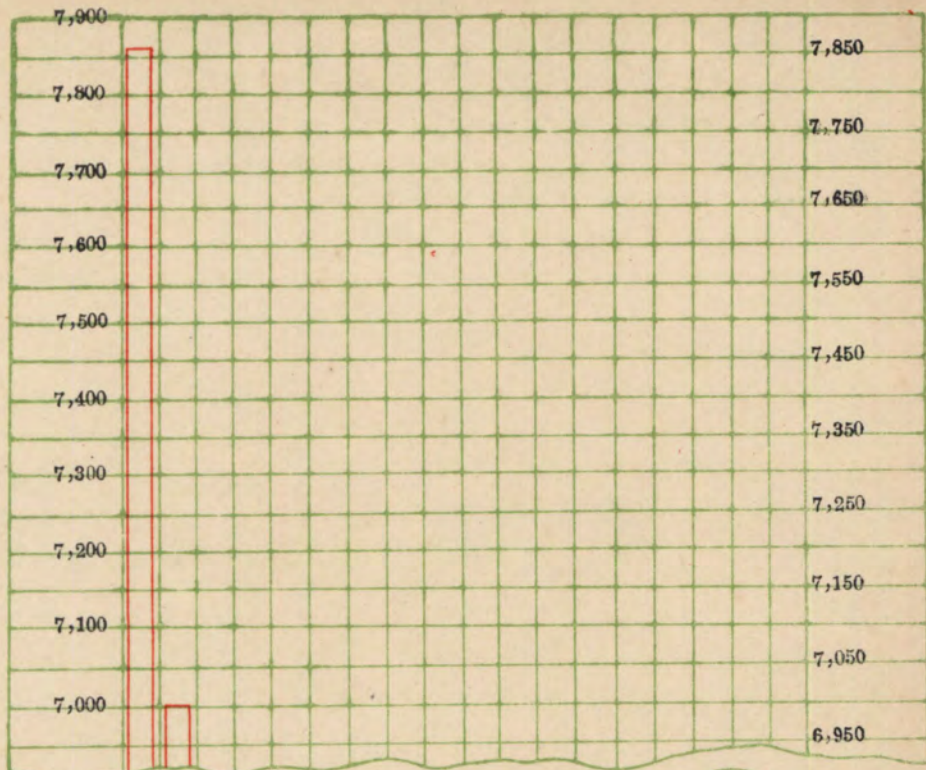


河北省各縣漁業統計表

縣	別	漁場地	址	漁戶總數	漁船總數
				戶	隻
寧	河	塘	沽一帶	1,000	300
寶	坻	箭	桿河, 薊運河	40	40
灤	縣	沿	海岸	600	300
昌	黎	沿	海岸	50	60
撫	寧	沿	渤海	44	?
樂	亭	大	綱港	120	200
豐	潤	大	神堂	170	200
		澗	河口	170	200
		黑	沿子	90	100
臨	榆	田	家莊	40	35
		赤	土山	30	25
		歸	提寨	40	45
任	邱	白	洋淀	500	500
文	安	東	淀, 勝芳, 左各莊	500	150
雄	縣	蓮	花淀, 十里舖	?	?
安	新	新	安鎮各村	7,860	7800
霸	縣			100	?
天	津	大	沽口	7,000	?
鹽	山	陳	楊家溝	500	150
滄	縣	渤	海港	350	200
大	城	沿	河各村	112	320
靜	海	獨	流一帶	70	60
獻	縣	八	里莊新河口	20	?
合	計	23	處	19,406 戶	10,595 隻








河北省各縣漁戶戶數比較圖

趙德璉製


河北省各縣特產物統計表

項別		名稱	面積 畝	年產額 斤	總值 元
縣	別				
大宛	興平	落花生	3,000	200,000	8,000
		打瓜子	2,200	160,000	3,000
通縣	平	大紅乾		1,500	500
		落花生	26,800	8,040,000	400,000
		落花生	3,030	606,000	54,540
武清	清	芝蔴	30,000	2,100,000	252,000
		落花生	2,300	690,000	4,140
安永	次清	白蔴	7,500	750,000	75,000
		葵花子	2,500	375,000	26,000
新	城	綿柳	5,000	2,500,000	50,000
		芝蔴	3,520	207,350	22,200
固良	安鄉	藕	240	168,000	3,460
		青白柳條	18,726	10,635,415	584,947
房	山	落花生	29,400	5,880,000	230,000
		香末子	未詳	10,000,000	未詳
涿	縣	葶	15	12,000	1,200
		藕	30	45,000	2,800
定	興	落花生	1,200	650,000	38,000
		蔞	100	9,000	1,800
易	縣	落花生	300	240,000	12,000
		瓦隴蔞	5,600	600,000	150,000
涿	水	落花生	900	76,000	19,000
		蔞	100	20,000	2,800
涿	源	蔞	700	42,000	6,720
		芥花	900	18,000	900



河北省各縣特產物統計表

縣別	項別	名稱	面積 畝	年產額 斤	總值 元
灤 昌	縣 黎	藍 靛	20	600	400
		蜜 梨	600	1,200,600	24,000
		露 仁 核 桃	250	40,000	4,000
遷 遵	安 化	落 花 生	40,000	8,000,000	320,000
		白 蜂 蜜		1,000	600
		丹 參		1,000	15,000
平 昌	谷 平	棉 花	8,000	未 詳	未 詳
		菸 葉	2,000	14,000	38,000
昌 興	平 隆	菸 葉	500	25,000	6,250
		磨 菇	未 詳	1,000	3,000
		木 耳	未 詳	2,000	2,000
清 滿	苑 城	春 不 老	650	1,300,000	13,000
		牛 奶 草	760	100,000	4,000
		線 絲	4,000	400,000	120,000
完 唐	縣 縣	柿 志	3,520	750,000	143,000
		遠 棗	未 詳	2,500	2,500
		棗 酒	未 詳	未 詳	未 詳
望 徐	都 水	葵 椒	1,100	165,000	18,150
		芋 絲	1,450	130,500	13,050
安 安	新 國	白 菜	7,000	45,000,000	350,000
		葫 蘆	16	3,000	1,000
		藕 菱	100	20,000	500
安 安	國 國	菱 黃	200	15,000	300
		大 米	340	320,000	32,000
		盧 米	50	34,000	4,200




河北省各縣特產物統計表

縣別	項別	名稱	面積畝	年產額斤	總值元
安國	國	艾	25	5,300	5,300
高陽	陽	苧	5,600	未詳	38,400
肅寧	寧	花生	4,400	15,400,000	375,000
河間	間	梨	20,500	18,450,000	738,000
文安	安	蓮藕	1,500	750,000	52,500
		菱米	500	12,500	3,125
雄縣	縣	白苧	700	400,000	52,000
阜平	平	菸葉	500	60,000	6,000
平山	山	花椒		400,000	84,000
井陘	陘	線苧	2,200	88,000	52,800
		蕎米	300	1,500斗	2,550
		菸葉	2,700	189,000	37,800
靜海	海	苧	1,500	120,000	14,400
		煙葉	500	25,000	5,000
		落花生	150	27,000	1,600
大城	城	落花生	3,012	256,020	30,722
		落花生	1,050	257,500	18,875
景縣	縣	哈蜜瓜	150	450,000	2,800
鹽山	山	紫花地丁	50	1,500	300
		黃粟菜	704	70,400袋	17,600
青滄	縣	西瓜	1,060	357,000	21,420
滄縣	縣	苧	1,400	38,000	14,700
吳橋	橋	薄地將	1,000	500,000	4,000
深縣	縣	蜜桃	320	96,000	17,280
武強	強	小麥	50,000	200,000	2,400,000

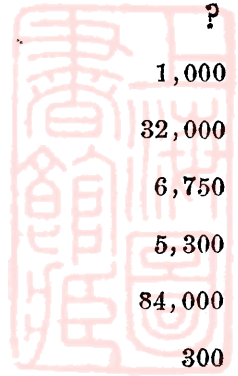
河北省各縣特產物統計表

縣 別	項 別	名 稱	面 積 畝	年 產 額 斤	總 值 元
堯	山	藕	100	150,000	4,500
南	樂	落花生	24,000	4,800,000	216,000
清	豐	落花生	25,470	2,557,000	101,880
東	明	落花生		16000,000	592,600
長	垣	百合	30	3,000	450
廣	平	落花生	1,200	144,000	7,200
成	安	打瓜	1,850	148,000	19,240
曲	周	葱葉	300	60,000	4,100
		落花生	300	90,000	4,000
廣	宗	落花生	6,000	1,500,000	51,000
		芝蔴	4,200	210,000	16,800
威	縣	落花生	38,000	11,400,000	410,400
		芝蔴	45,000	36,000,000	3,600,000
清	河	落花生	1,600	960,000	36,000
雞	澤	秦椒	400	90,000	4,500
永	年	蒜	280	5,040	165
		白蔴	558	33,000	4,550
		葱葉	80	21,000	1,680
沙	河	葱葉	2,250	450,000	36,000
		落花生	1,200	240,000	14,400
邯	鄆	落花生	14,000	7,000,000	350,000
磁	縣	藕	105	100,000	3,750




河北省各縣特產物分類統計表

縣	項 別	栽 培 面 積 畝	年 產 額 斤	總 值 元
落	花 生	224,300	84,757,500	3,258,635
打	瓜 子	2,200	160,000	3,000
大	紅 乾	?	1,500	500
芝	麻 子	82,720	38,517,350	3,891,000
葵	花 柳	2,500	375,000	26,000
綿	子	5,000	2,500,000	50,000
藕	末 子	2,075	1,233,000	67,510
香	末 子	?	10,000,000	?
葶	芥 花	15	12,000	1,200
芥	藍 花	900	18,000	900
藍	白 靛	20	600	400
白	蜜 蜂	?	1,000	600
丹	參	?	1,000	15,000
蘑	菇 耳	?	10,000	3,000
木	老 耳	?	2,000	2,000
春	不 奶	650	1,300,000	13,000
牛	老 草	760	100,000	4,000
遠	志 酒	?	2,500	2,500
棗	酒 蘆	?	?	?
葫	蘆 黃	16	3,000	1,000
大	米 艾	340	320,000	32,000
薏	米 艾	350	?	6,750
祁	花 艾	25	5,300	5,300
花	地 丁	?	400,000	84,000
紫	花 地	50	1,500袋	300

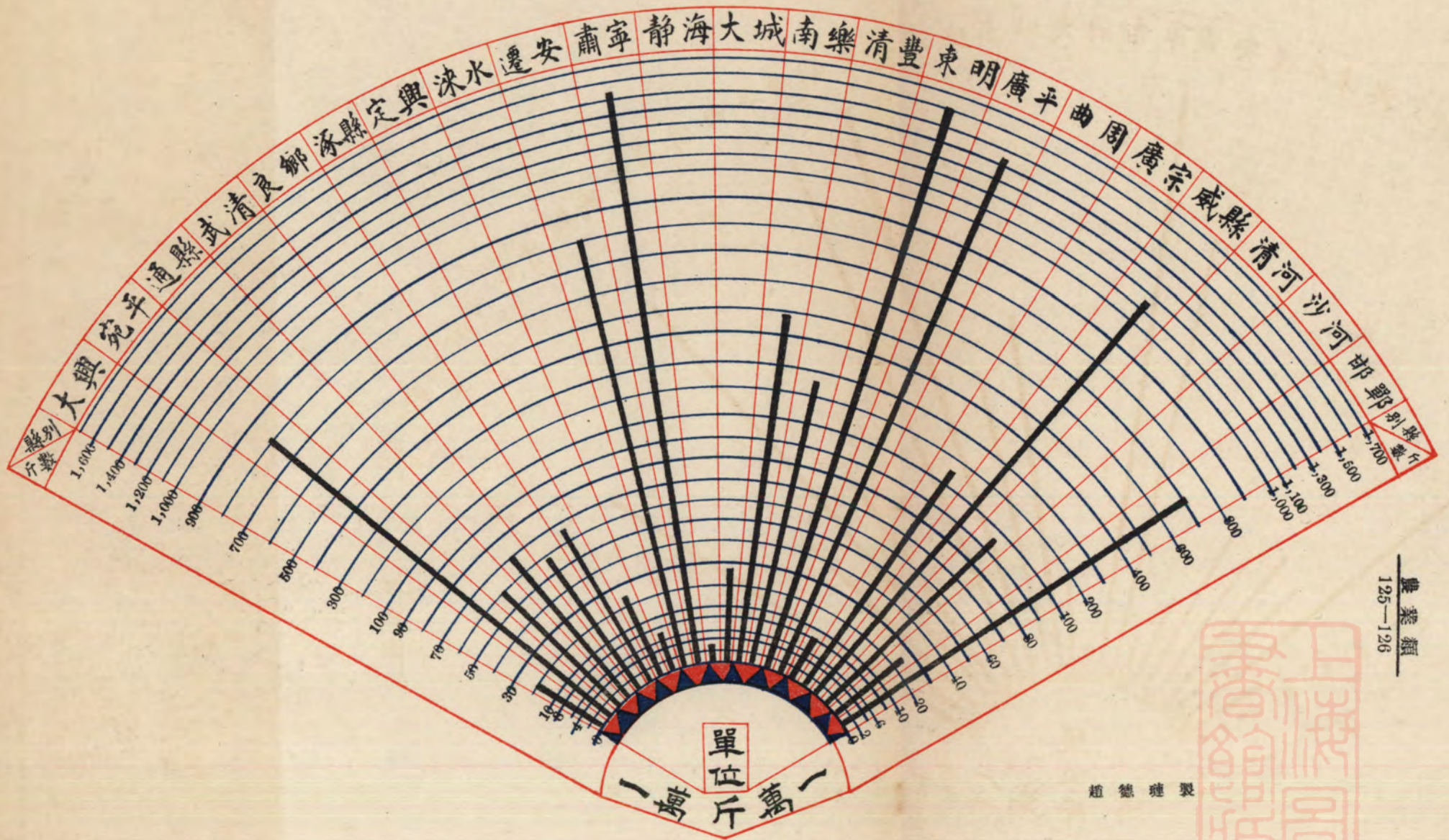


河北省各縣特產物分類統計表

種別	項別	栽培面積 畝	年產額 斤	總值 元
黃 簿 百 打 蔴 菸 秦 菱 甘 西	粟	704	70,400	17,600
		1,000	500,000	4,000
	地	30	3,000	450
		1,850	148,000個	19,240
	菜	28,620	2,317,520	422,342
		14,630	1,473,000	255,630
	將	1,500	255,000	22,650
		700	27,500	3,425
	合	3,600	6,644,000	98,160
		1,210	807,000個	24,220
瓜				
	椒			
	薯			
	瓜			




河北省各縣落谷生產量比較圖



趙德璉製



河北省各縣菸葉產額比較圖
(以斤為單位)




趙德健製



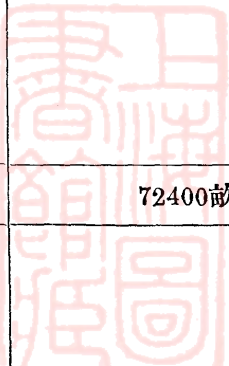
河北省各縣溝渠統計表

縣別	類項別	舊有溝渠		新開溝渠	
		地點名稱	灌溉面積畝	地點名稱	灌溉面積畝
大宛	興平	鳳河渠	50		
		石蘆水利合作社	500		
		蘆堂合作社	1,000		
		新農公司	1,500		
		興龍壩	3,000		
		興殖水利公司	2,000		
		沿蘆運河六十餘村	16,000		
		太平河牝牛河沿岸			
		巨馬河沿岸	140,000		
		藍家營一帶	9,000		
寶固房涿易涿涿	坨安山縣縣水	巨馬河源泉河兩岸	1,000		
		稻地	500		
		石莊	400		
		高家莊	2,000		
		馬家屯	500		
		三甲村	100		
		鮑家路	200		
		殷家堡	60		
		泡石淀	1,500		
		新民河渠	4,000		
盧撫豐	龍寧潤	民生渠	2,000		
		蘭沽港渠	10,000		
		北萊國渠	2,000		
		萊暴雨泉	600		
		湯山泉	500		
		百山泉	600		
		黑龍潭	1,000		
		龍家屯	800		
		溫屯渠	4,000		
		廣龍渠	0,500		
密昌	雲平	九龍渠	1,261		
		白龍洋淀	2,000		
		天齊廟		300	
滿唐望任	城縣都邱				




河北省各縣溝渠統計表



縣別	類別	舊有溝渠		新開溝渠			
		地點名稱	灌溉面積畝	地點名稱	灌溉面積畝		
定曲阜獲靈平井	縣陽平鹿壽山陘	木刀溝	8,000	公濟渠			
		南養馬村	1,000				
		大沙河一帶	10,000				
		湧泉公渠	500				
		漳沱河沿岸	100,000				
		孫莊灘渠	2,000			民生渠	600
		洛陽防口灘渠	2,180				
		北王莊	19				
		東冶灘渠	2,130				
		贊天靜滄邢任南隆臨寧	皇津海縣台縣和平城晉			城北各村	4,900
土城尖山渠	3,500			土城村溝渠	3,500		
西雙塘村	2,000					三民渠	53,000
滅河渠	650						
小汪東河	46,000						
滏陽	170,000						
百泉河	39,000						
滏河渠 澧河渠	18,000			石窟渠	14,000		
宋家莊渠	3,000						
鷄平永沙邯磁	澤鄉年河鄆縣			素邱渠	5,000		
		興隆渠	1,600				
		滏河一帶	3,000,000				
		滏河一帶	14,800				
		西狼溝	250,000				
		羅城溝一帶	1,000,000				
		滏河一帶	140,000				
		漳水一帶	100,000				
合計	57 處	4,965,850畝	7 處	72400畝			



河北省各縣溝渠灌溉面積比較圖

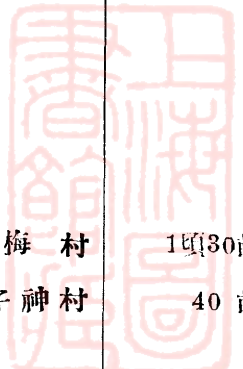
趙德繼製



本年新開溝渠  舊有溝渠 


河北省各縣泉眼統計表

類 別	舊 有 泉 眼			新 鑿 泉 眼		
	名 稱	地 點	灌 溉 面 積	名 稱	地 點	灌 溉 面 積
密 雲	聖水頭泉	聖水頭				
	金溝泉	金溝				
	白龍潭泉	白龍潭				
	乙泉	夏家莊	10 頃			
	申泉	孫家塘	15 頃			
	一畝泉	一畝泉村				
滿 城	葫蘆頭泉	市頭村		黑風泉	一畝村東北	40 頃
	帳房頭泉	官都	3 頃	一畝泉	一畝泉村	10 頃
	龍泉	縣城附近	4 頃	葫蘆頭泉	市頭村	30 頃
	堅功泉	全左				
	黑黃泉	全左				
	西隄泉	全左				
	曲家泉	全左				
	清泉	全左				
	沈家泉	全左				
	涌魚泉	全左				
臨 城	灞龍泉	全左				
	五龍泉	西區源頭村				
	暴雨泉	全左	5 頃			
	湯山泉	全左	6 頃			
	百泉	全左	10 頃			
望 都	黑龍潭	全左				
	小花泉	楊家巷村	1 頃 10 畝	唐梅泉	唐梅村	1 頃 30 畝
	珍珠泉	紅螺山	50 畝	金牛泉	娘子神村	40 畝
完 縣						
昌 平						
唐 縣						
懷 柔						




河北省各縣泉眼統計表

類別 縣別	舊有泉眼			新鑿泉眼		
	名稱	地點	灌溉面積	名稱	地點	灌溉面積
房山	馬跑泉	雁冊里村北		南觀村泉	南觀村北	5 頃
	甘池泉	甘池村西北	14 頃			
	白玉堂泉	高莊村西				
	瀑水岩泉	丁家窪村	2 頃			
	萬泉菴泉	高莊村西	40 頃			
薊縣	公樂亭泉	公樂亭	200 頃			
	馬伸橋泉	馬伸橋	10 頃			
	白馬泉	白馬泉				
	山北頭泉	山北頭				
昌黎		城西關				
	聖水泉	且停山				
	馬跑泉	胡家山				
內邱	黃龍崗泉	馬村				
	一畝泉	團河村				
大興縣	黑龍泉	南宋村	40 頃			
	百泉	百泉村	100 頃	邢台第一泉	小汪村西南	
	達活泉	小汪村西	70 頃	邢台第二泉	大汪村南	
邢台	珍珠泉	後樓下村南	20 頃	邢台第三泉	小汪村西	
	金龍洞泉	金龍洞	3 頃			
阜平	葦沿村泉	葦沿村	1 頃			
	玉卮山泉	玉卮山	10 畝			
	稻地泉	北洛平村	5 頃			
淶水	隆盛店泉	隆盛店	4 頃			
	龍潭泉	石圭山	20 畝			
新樂	湧泉	三區中同村	50 頃			



河北省各縣泉眼統計表

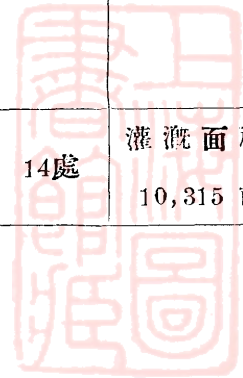
縣別	類別	舊有泉眼			新鑿泉眼		
		名稱	地點	灌溉面積	名稱	地點	灌溉面積
獲鹿縣	易任涑源	白鹿泉	白家窰	4 頃			
		水峪泉	水峪	3 頃			
		寶泉	嶺底	4 頃			
		源泉	源泉村	10 頃			
		聖水泉	娘娘窪				
		九龍泉	謝家溝	150 畝			
		涑源泉	東太廟	550 畝			
		易水泉	縣城南關	500 畝			
		距馬泉	七下山	800 畝			
		馬跑泉	馬跑泉村	12 頃			
行唐縣	正定	河合泉	河合村	30 頃			
		大鳴泉	曲陽橋	2 頃			
		小鳴泉	長山				
		韓泉	長山				
		周泉	長山				
遵化縣	靈壽	湯泉	湯泉村	10 頃			
		魯柏泉	魯柏山	30 畝	衛水泉	良同村	2 頃
		文成泉	文山				
盧龍縣	磁	仙景山泉	仙景山				
		九蓮菴泉	九蓮庵				
		響水峪泉	響水峪				
		龍洞泉	黑龍洞	140 頃			
		晉寺泉	紙坊村				
磁縣	廣聖	廣聖泉	紙坊村				
		聖水泉	里青村	100 畝			



河北省各縣泉眼統計表

縣別	舊有泉眼			新鑿泉眼		
	名稱	地點	灌溉面積	名稱	地點	灌溉面積
興隆	水泉溝泉 後葦塘泉 石井泉 紅梅寺泉 青灰梁泉 響水壺泉	水泉溝 後葦塘 石井子 紅梅寺 青灰梁 響水壺				
涿縣				邊各村泉	邊各村	345畝
遷安	王爺坎泉	五區坎上莊	1頃			
撫寧	鹿灣泉 龍潭泉 龍眼泉	滑子山 猩猩峪 雀裏莊				
玉田	小泉	小泉村	4頃			
贊皇	槐瘡瘡泉	槐瘡瘡村	15	許亭泉	許亭北	10頃
元氏	墨水池	封龍山	40畝			
井陘	馬跑泉 福水泉 鵝毛泉 金柱泉 馬頭泉 温泉	頭泉村 下安村 徵水村 金柱村 洛陽村 威州村	未詳 全 全 全 全	良都泉 東莊泉	河東村 東莊村	50畝 50畝
合計	舊有泉眼	94處	灌溉面積 246,520畝	新鑿泉眼	14處	灌溉面積 10,315畝

共計新舊泉眼108處 灌溉面積256,835畝






1 2 4 6 8 10 20 30 40 50 60 70 80

河北省各縣開鑿新舊泉眼數及灌溉面積比較圖

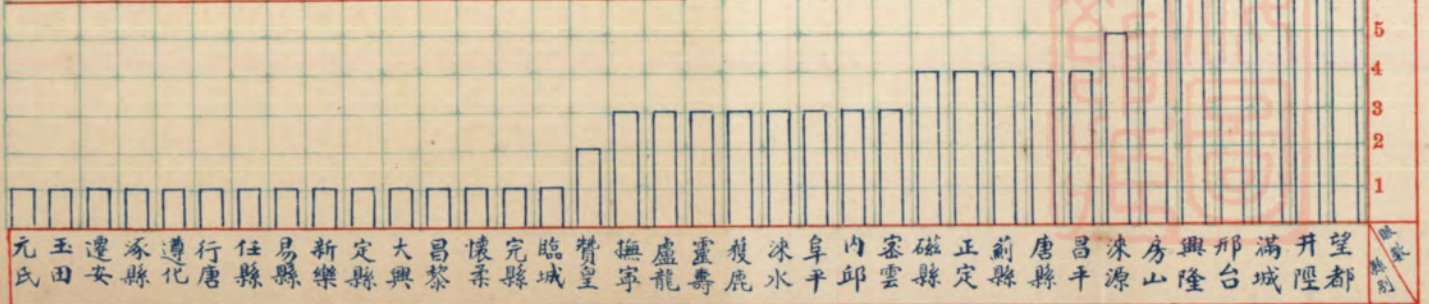
趙德進製

各縣泉眼灌溉面積圖

 舊有泉眼灌溉面積
 本年新鑿泉眼灌溉面積
 ? 灌溉面積未查明者

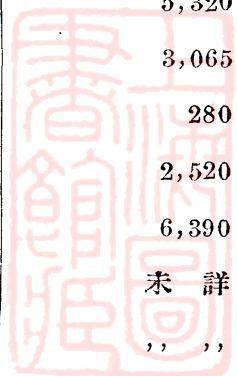


各縣開鑿泉眼數比較圖




河北省各縣鑿井統計表

縣別	項別	鑿井眼類 眼	深 度 丈	灌溉面積 畝
臨	城	17	2—4	510
柏	鄉	383	3.5—4	15,320
內	邱	87	2.4—3.5	1,740
堯	山	412	2—3	8,240
高	邑	429	2—3	1,287
寧	晉	339	5—17	1,017
行	唐	560	2—3.5	11,200
曲	陽	214	3.5	4,280
深	澤	562	1.4—3	1,686
蘆	城	150	2—4	4,500
新	樂	227	3	4,540
阜	平	18	4	360
無	極	44	0.8—1.2	1,320
新	河	17	30—60	340
隆	平	14	2—3	420
冀	縣	1	45	8
邢	台	31	1—2	1,240
東	鹿	202	3	4,040
晉	縣	266	4	5,320
獲	鹿	123	4—8	3,065
平	山	14	1—6	280
南	和	63	2—3	2,520
任	縣	213	2—3	6,390
南	宮	1	36	未詳
鉅	鹿	2	40	未詳



河北省各縣鑿井統計表

縣別	項別	鑿井眼類 眼	深 度 丈	灌 溉 畝 數 畝
棗	強	21	3	630
正	定	458	1—4	13,740
井	陘	18	1.5—3	540
定	縣	53	1.4	1,855
贊	皇	6	1.5	120
元	氏	95	3	2,850
欒	城	未詳	3—6	未詳
靈	壽	157	2—45	4,710
懷	柔	2	1.5—7	未詳
玉	田	100	1	4,000
樂	亭	4	8	未詳
南	樂	29	3	870
清	豐	18	3	540
濮	陽	48	2.2—3.9	1,510
長	垣	13	2—3	360
廣	平	16	3	160
成	安	139	3	4,170
肥	鄉	5	3	150
曲	周	57	3	1140
雞	澤	47	2.8—3	940
威	縣	2	50	100
平	鄉	10	2.8	200
沙	河	900	1—3	1,800
永	年	17	1.5—5	340
邯	鄲	47	2	940




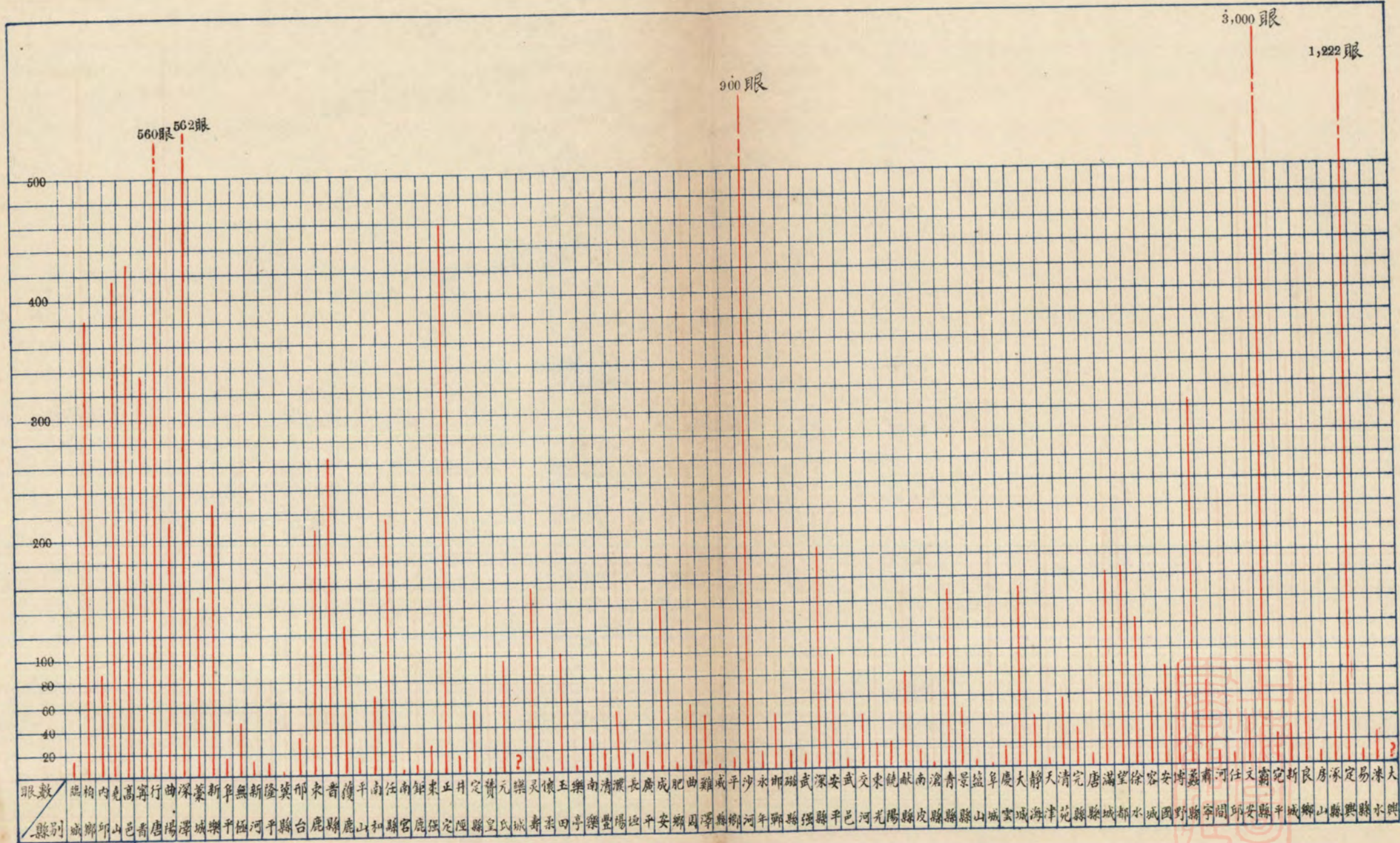
河北省各縣鑿井統計表

縣	項別	鑿井眼數 眼	深 度 丈	灌 溉 面 積 畝
磁	縣	17	3—5	340
武	強	10	3	300
深	縣	184	18—28	未詳
安	平	95	2—3	3,800
武	邑	4	3.7	160
交	河	42	4—5	840
東	光	20	2	400
饒	陽	22	2—3.6	660
獻	縣	80	2—60	2,400
南	皮	16	1.5	320
滄	縣	3	9—45	未詳
青	縣	149	2—3	2,980
景	縣	50	3.2	1,000
鹽	山	4	2	80
阜	城	1	40	30
慶	雲	18	2	360
大	城	150	1.4	3,000
靜	海	41	1—3	420
天	津	1	32	未詳
清	苑	56	2	1,120
完	縣	31	1—3	620
唐	縣	10	2.5	200
滿	城	162	1—3	4,860
望	都	165	1.4	3,300
徐	水	121	1.4—4	2,420

河北省各縣鑿井統計表

縣別	項別	鑿井眼數 眼	深 度 丈	灌溉面積 畝
容安	縣	59	3	1,180
博蠡	國野縣	82	1	1,640
肅河	野縣	83	3	2,490
任文	縣	305	6—20	6,100
霸大	寧	71	2.5—15	2,130
宛新	間邱	5	30—40	200
良房	邱	6	35	72
涿定	安	39	2	780
易涿	縣	3,000	0.8	60,000
定易	興	未詳	3	未詳
涿	平	22	3	440
	城	31	3	620
	鄉	100	4	2,000
	山	7	2.8	175
	縣	52	0.7—4	1,040
	興	1,222	2.5—3.2	36,660
	縣	9	2	90
	水	24	2.9	280
合計		鑿井13,220 眼		灌溉面積268,805 畝






河北省鑿井數目分縣比較圖

趙德璉製

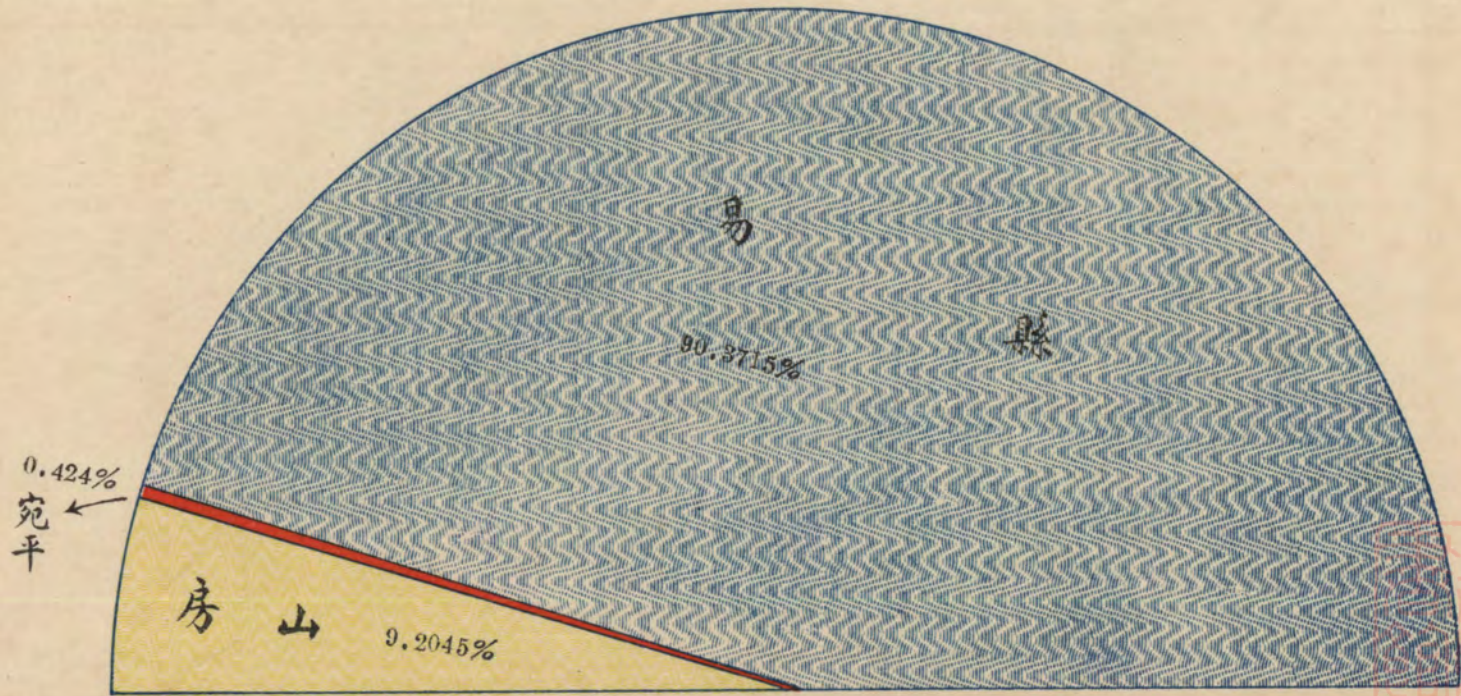
河北省各縣專營牧畜業統計表

項 縣別	牧場名稱	所在地	種類	隻數	本年產生數
平 房 易	肇榮牧場	五里坨	山羊, 綿羊, 山牛	80	180
		仰山寺	山羊, 山牛	200	300
	山	小腸峪	牛	1,100	300
			山羊	7,600	5000
	縣	西北荒山	綿羊	1,900	600
			牛	95,500	32,000
		羊	24,500	10,000	





河北省各縣專營牧畜業養牛羊隻數比較圖



趙德璉製




河北省各縣農事試驗場統計表

項別	面積	經費	員工	項別	面積	經費	員工
縣別	畝	元		縣別	畝	元	
寧晉	45	500	1	三河	7	130	?
趙縣	15	300	2	平谷	16	?	1
柏鄉	14	未詳		玉田	5	30	1
臨城	8	264		薊縣	85	156	1
內邱	26	408	2	豐潤	50	1,500	3
堯山	10	300	未詳	樂亭	10	420	1
隆平	10	300	2	遵化	20	432	1
新河	10	260	?	昌黎	10	792	1
冀縣	24	未詳	?	瀋陽	13	1,080	1
邢台	10	804	1	灤縣	25	935	5
南宮	15	300	未詳	盧龍	7	516	1
棗強	10	未詳	?	大名	17	?	2
故城	20	637	1	天津	600	150	1
衡水	10	未詳	2	靜海	18	960	3
贊皇	42	未詳	?	大城	10	500	2
元氏	26	798	1	慶雲	70	1,123	1
樂城	51	1,128	1	阜城	12	未詳	1
東鹿	18	372	1	鹽山	10	648	3
深澤	6	300	2	景縣	28	500	1
無極	22	1,260	2	青縣	3	300	1
井陘	2	未詳	1	滄縣	7	450	3
靈壽	75	168	4	獻縣	30	無	?
平山	9	500	3	饒陽	18	無	1
獲鹿	4	300	3	寧津	10	800	2
阜平	7	未詳	1	東光	5	440	1
行唐	20	384	3	交河	12	850	2
曲陽	24	2,500	4	吳橋	12	3,200	1
定縣	400	未詳	3	安平	7	未詳	1
新樂	21	372	1	深縣	20	400	2
昌平	6	132	1	武強	8	未詳	1
懷柔	10	300	1	南樂	20	未詳	1
密雲	40	?	?	清豐	10	未詳	2
順義	15	1,650	1	長垣	18	?	2

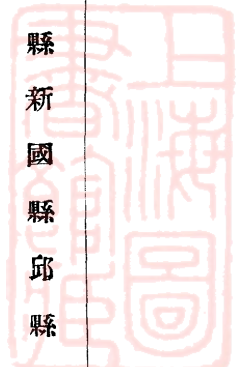
河北省各縣農事試驗場統計表

項別	面積	經費	員工	項別	面積	經費	員工
縣別	畝	元		縣別	畝	元	
廣平	6	408	2	新城	30	200	1
成安	16	540	2	固安	5	未詳	1
肥鄉		未詳	2	涿縣	12	300	1
曲周	10	未詳	2	定興	23.5	900	2
威縣	18	未詳	2				
清河	22	850	2				
清雞	8	未詳	1				
沙河	8	未詳	未詳				
邯鄲	24	360	1				
磁縣	10	300	1				
清苑	19	840	5				
完縣	10	無	1				
唐縣	9	165	3				
望都	6	132	1				
徐水	26	400	2				
容城	6	132	1				
安新	5	無	1				
安國	9	未詳	1				
蠡縣	15		未詳				
肅寧	10	130					
河間			3				
任邱	10	未詳	3				
文安	16	300	1				
新鎮	12	120	3				
霸縣	15	1,250	2				
雄縣	165	未詳	未詳				
大通	40	未詳	1				
興縣	9	340	1				
香河	192	1,030	1				
寶坻	3	未詳	1				
寧河	6	未詳	1				
安次	200	未詳	1				
永清	4	164	2				



河北省各縣農事試驗場一覽表

已 成 立 者				未 成 立 者	不 足 十 畝 者	經 費 未 定 者	無 試 驗 者					
晉 趙 栢 臨 內 堯 隆 新 冀 邢 南 棗 故 衡 贊 元 欒 東 深 無 井 靈 平 獲 阜	晉 縣 鄉 城 邱 山 平 河 縣 台 宮 強 城 水 皇 氏 城 鹿 澤 極 涇 壽 山 鹿 平	薊 豐 樂 遵 昌 臨 灤 盧 大 天 靜 大 慶 阜 鹽 景 青 滄 獻 饒 寧 東 交 吳 安	縣 潤 亭 化 黎 榆 縣 龍 名 津 海 城 雲 城 山 縣 縣 縣 陽 津 光 河 橋 平	澤 河 鄆 縣 苑 縣 都 水 城 新 國 縣 寧 邱 安 鎮 縣 縣 興 縣 河 坻 河 次	高 任 南 鉅 囊 晉 正 興 遷 撫 武 漢 東 平 永 廣 滿 博 河 良 房 易	邑 縣 和 鹿 城 縣 定 隆 安 寧 邑 陽 明 鄉 年 宗 城 野 間 鄉 山 縣	臨 深 井 平 獲 阜 昌 三 玉 盧 青 滄 東 安 武 廣 肥 雞 沙 唐 望 容 安 安 寶	城 澤 涇 山 鹿 平 平 河 田 龍 縣 縣 光 平 強 平 鄉 澤 河 縣 都 城 新 國 坻	柏 冀 棗 衡 贊 東 井 阜 定 懷 密 平 大 南 清 肥 曲 威 沙 完 安 安 蠡 任 雄	鄉 縣 強 水 皇 鹿 涇 平 縣 柔 雲 谷 名 樂 豐 鄉 周 縣 河 縣 新 國 縣 邱 縣	寧 臨 內 堯 南 深 密 薊 大 獻 饒 長	晉 城 邱 山 宮 澤 雲 縣 城 縣 陽 垣

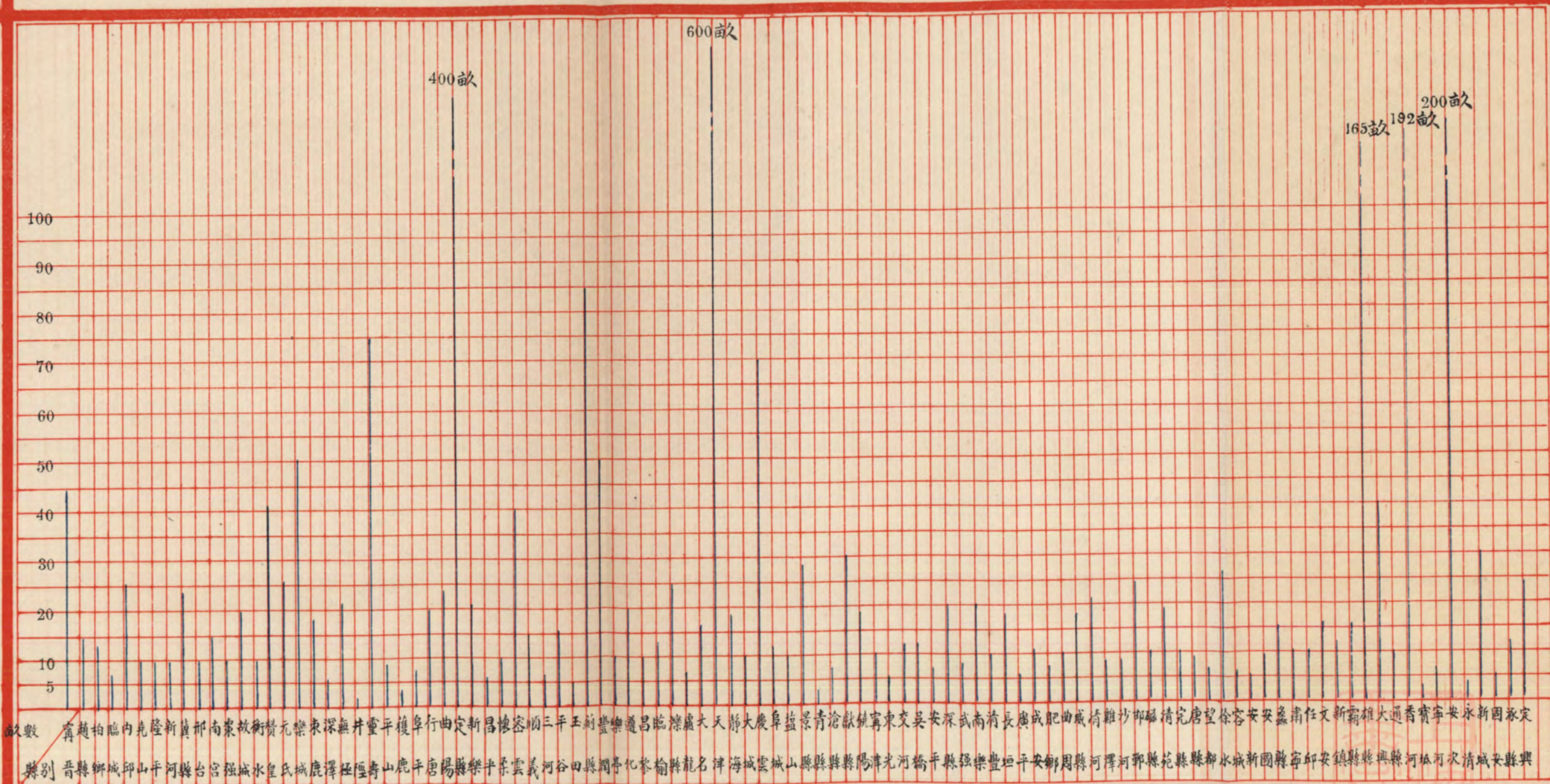


河北省各縣農事試驗場一覽表

已 成 立 者					未 成 立 者	不 足 十 畝 者	經 費 未 定 者	無 試 驗 者	
行	唐	深	縣	永	清	寧	河	大	興
曲	陽	武	強	新	城	永	清	寶	坻
定	縣	南	樂	固	安	固	安	寧	河
新	樂	清	豐	涿	縣			安	次
昌	平	長	垣	定	興				
懷	柔	廣	平						
密	雲	成	安						
順	義	肥	鄉						
三	河	曲	周						
平	谷	威	縣						
玉	田	清	·河						
共	計			102縣		22縣		28縣	
								29縣	12縣


附註：因故未及調查者有南皮，宛平，武清，
高陽，涞水，涿源，都山七縣






河北省各縣農事試驗場面積比較圖

趙德璉製



互 業



河北省工業分類統計表
織布業


縣別	家數	資本 元	原 料		出 品		工 人			銷 場
			年 需 量	總 值 元	年 產 量	總 值 元	男	女	童	
玉田	8,100	695,000			940,700疋	2,069,540	38,020	640	12,600	熱河遼寧
豐潤	2,000	100,000	棉紗35,000包	210,000	100,000,,	275,000	1,000	3,000	500	本地及口外
昌黎	6,503	204,000	,, 460包	110,400	184,000丈	140,000	45	1,000		本縣
完縣	1,400	42,000	洋紗28,000捆 七紗154,000斤	282,000	300,000疋	420,000	1,900	2,400	500	山西涞源蔚縣本縣
博野	50	850	,, 32,800包	18,040	2,730,,	21,864	65	400		本縣與安平
定興	13	600	795,,	44,475	1,650,,	3,300	35	15	10	本縣及鄰縣
南城	630	23,200	36,780捆	2,390,700	37,500,,	375,000	1,125	789		本縣及完縣
清苑	51	150,000	600,,	144,000	96,000,,	172,800	380	45	60	本縣及高陽
新鎮	25	1,250	252,,	2,100	1,575,,	2,520	60			本縣
藁城	28	9,800	28包	9,800	9,800,,	15,800	56			
無極	9,503	97,100	12,070,,	289,700	1,657,700,,	3,335,300	8,300	10,120	600	山西察哈爾綏遠陝西等處
易縣	98	16,000	6,300,,	1,260,000	88,700,,	35,480	540	270		本縣涞源蔚縣
定縣	450	350,000	中國棉 1350,000斤	783,000	270,000,,	540,000	450	450		晉北綏遠 張家口
漢陽	63,180	947,700	棉花 2,590,000,,	1,000,000	500,000,,	1,500,000		123,600		山陝各省
邢台	920	13,700	洋紗七紗 165,600,,	96,048	9,200,,	18,400		1,700	300	本縣及山西
肅寧	1,611	192,000	洋線 520包	135,200	42,000,,	84,000	2,570	3,520	130	本縣及鄰縣
任邱	4,000	9,100	棉紗 4,000,,	960,000	160,000,,	1,000,000	5,000	2,000	1,000	北平綏遠山西
東光	34,636	868,375	874,425斤	439,778	728,190,,	879,471	22	100,000		本縣
盧龍	300		洋線 300捆 棉花 1,000斤	12,000			50	420	650	,, ,,
三河	1,352	57,000	洋線 265捆	72,000	26,180疋	91,240	1,400	1,500	1,000	,, ,,
固安	36	10,000	棉線 8,000,,	72,000	40,000,,	140,000	128	520	320	,, ,,
任縣	3,200	32,000		252,000	100,,	120		5,400		本縣邢台山西
柏鄉	1,200	150,000	棉紗 300,000包	246,000	240,000,,	312,000	1,000	3,000	2,000	山西及北口外
寧晉	33	11,500	,,, 198包	55,340	6,400丈	4,828	95	68	35	本縣
慶平	3,000	5,000	棉線 380,000斤	300,000	240,000疋	470,000		30,000		山西各縣
涞水	45	2,000	,,, 63捆	8,100	4,500,,	9,000	100			本縣
行唐	3,241	74,800	,,, 700,000斤	721,000	803,000,,	905,000	4,000	3,240	600	各 省

河北省工業分類統計表
織布業

項 縣 別	家 數	資 本 元	原 料		出 品		工 人			銷 場
			年 需 量	總 值 元	年 產 量	總 值 元	男	女	童	
靈壽	1,200	9,600	450,000斤	202,500	350,000	560,000	1,200	1,300		山西、五台、北口
平山	2,100			1,033,000	700,000	1,200,000	3,700	800		晉 省
元氏	1,200		棉紗 250,000	20,000	100,000	120,000	2,460	2,671	845	本縣及蒙城
贊皇	61	4,000	23包	5,750	洋布 470 土布 1,050	8,700	22			本縣及山西
曲陽	1,300	52,000	426,560斤	320,000	320,000	352,000	2,000	2,200		
深澤	453	65,300	本地紅絨 441,550斤	132,465	275,970	1,517,835	650	511	215	渠 家 口
清豐	2,000		棉花絨 600,000	300,000	150,000	440,000	200	4,000	400	本縣 山西
東明	500	2,000	10,000	6,000	4,000	6100		1,000	500	本 縣
涿縣	16	4,000	1,580	75,840	8,020	40,200	61		320	本 縣
霸縣	218	10,000	2,000	12,000	9,500	23,750	580	120		本 縣
交河	670		70,000	2,800				1,113	132	本 縣
河間	1,290	36,900	42,000	25,200	14,000	35,000	200	3,100		本縣及石門
靜海	11	3,000	40,000	36,000	4,000	44,000	70	30	25	天津 本縣
阜城	360	2,900	19,000	13,300	18,000	18,000	200	520		本 縣
寧津	2,500	150,000	750,000	600,000	70,000	750,000		5,740	325	本 縣
新城	147	20,300	37,730	26,411	41,416	88,864	560	80		本縣及察哈爾
安國	297	18,200	876,600	155,000	128,420	272,400	280	45	34	本縣、平 津
高陽	1,806	542,800	195,000	726,000	6,000	108,000	120,000	10,000	20,000	華北 各省
正定	845	7,526	14,000	55,000	95,000	142,400	3,500	650		本縣及鄰縣
南和		304,670	150,000斤	60,000	80,000	160,000		23,000		山 西
臨榆	70	2,200	6,750	8,100	6,683	13,366	10			本 縣
高邑	2,800	15,800	325,000	19,500	25,000	27,500	1,000	4,000		本縣及鄰縣
隆平	5,001	77,000	1,507,680斤	825,620	1,201,000	1,204,500	15,000	20,000	5,000	本 縣
清河	2,400	130,000	2,000	40,000	100,000	400,000	14,000	19,000	7,000	華北 各省
曲周	35,000	350,000	1,700,000	850,000	700,000	1,200,000	30,000	100,000		華北 各省
內邱	33,500	150,000	500,000斤	350,000	480,000	550,000	520	3,380	470	華北 各省
景縣	20,000	80,000	160,000斤		200,000	600,000				本 縣

河北省工業分類統計表
織布業

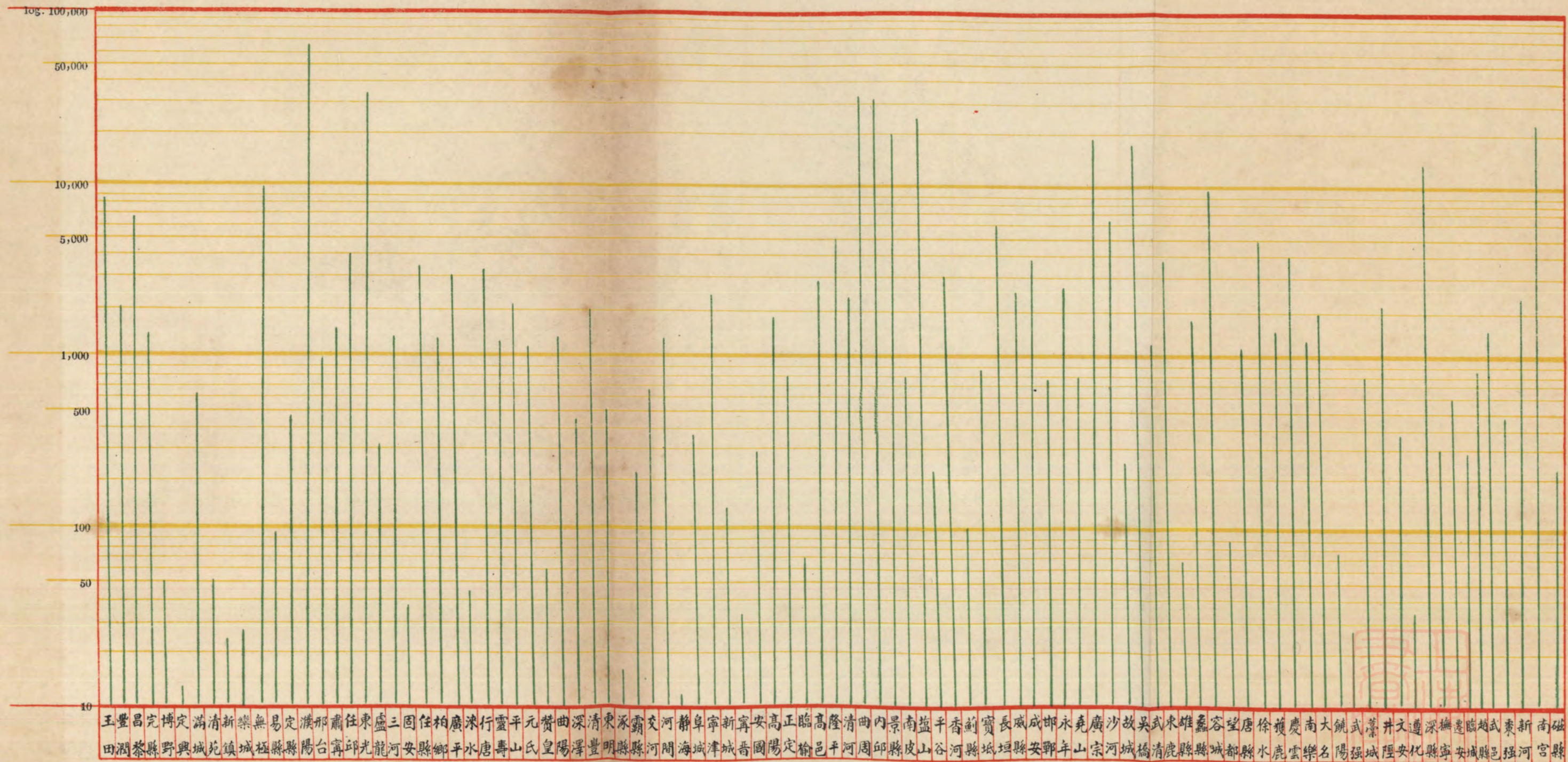
項 縣 別	家 數	資 本 元	原 料		出 品		工 人			銷 場
			年 需 量	總 值 元	年 產 量 疋	總 值 元	男	女	童	
南皮	800	52,000	40,000,,		18,000,,	42,000				滄縣
鹽山	25,000	625,000	100,000,,							本縣
平谷	216	70,848	12,480,,		3,012,,	10,540				,,
香河	2,960	47,300			3,000,,	9,000				通縣
肅寧	100	14,000			3,000,,					熱河
寶坻	850	59,500			650,000,,	1,300,000				陝西
長運	6,000	108,000	12,000	綢						
威縣	2,500	70,000	20,000	綢	134,000,,					張家口
成安	3,700	74,000	26,200	斤	44,000,,	88,000				山西
邯鄲	760	15,000	30,400,,		84,000,,					山西
永年	2,700	64,800	29,000,,		8,200,,	8,200				本縣
堯山	800	29,600	68,000,,		58,000,,	69,600				本縣
廣宗	19,000	6,460	7,600	包	57,000,,	57,000				秦哈爾
沙河	6,500	104,000			31,000,,	62,000				山西
故城	240	16,800	36,000	綢	12,000,,	24,000				鄭家口
吳橋	18,000	270,000	4,500,000	斤	62,000,,	62,000				本縣
武清	1,200	115,800	120,000	綢	200,000,,					,,
束鹿	3,700	115,800			3,950,,					本縣
雄縣	67	4,020	67,000	斤	5,000,,	15,000				天津
真縣	1,820	100,100	145,000,,		350,000,,	145,600				天津
容城	9,600	355,200	480,000,,		37,000,,	74,000				張家口
望都	90	7,650	9,000,,		9,000,,	14,400				本縣
唐縣	1,100	93,500			820,000,,	984,000				口北
徐水	5,000	65,000			46,000,,	92,000				本縣
獲鹿	1,500	9,000			400,000,,	400,000				山西
慶雲	4,000	20,000	800,000	斤	400,000,,					,,
南樂	1,200	42,000	332,100,,		21,000,,					本縣



河北省工業分類統計表
織布業

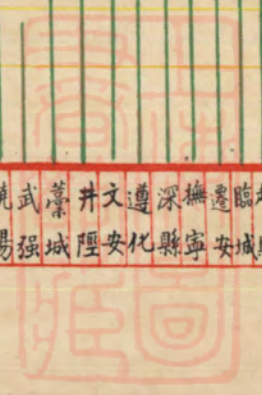
項 縣別	家數	資本 元	原 料		出 品		工 人			銷 場
			年 產 量	總 值 元	年 產 量	總 值 元	男	女	童	
大名	2,000	90,000	1,000,000斤		300,000,,	240,000				本 縣
饒陽	75	9,750	15,000,,		5,500,,	11,000				本 鹿
武強	27	33,750	2,430	縣	2,700,,	20,250				本 縣
藁城	820	62,320			485,000,,	485,000				本 遠
井陘	2,100	210,000	58,800包		378,000,,	756,000				山 西
文安	360	15,480	21,600	捆	110,000,,	154,000				本 縣
遵化	32	8,960			7,000,,	17,500				本 縣
深縣	13,000	351,000								
撫寧	300	1,800	21,600,,		6,000,,	15,000				本 縣
遷安	600	27,000								
臨城	280	28,000			32,000,,	48,000				本 縣
趙縣	840	55,440			15,000,,	30,000				本 縣
武邑	1,500	25,500			26,000,,	26,000				本 縣
棗強	469	52,059								
新河	2,200	77,000			12,600,,					張 家 口
南宮	21,800	261,600			180,000,,	180,000				濟 南
磁縣	230	16,100			13,000,,					本 縣





河北省織布業家數分縣比較圖

趙德璉製



河北省工業分類統計表

釀酒業

項 縣別	家數	資 本 元	原 料		出 品		工 人			銷 場
			年需量 斤	總 值 元	年產量 斤	總 值 元	男	女	童	
邢 台	1	5,000	80,000	4,800	45,000	11,200	7		本縣	
大 興	6	500,000	14,000,000	700,000	6,000,000	1,000,000	360	100	北平	
涿 縣	7	32,500	2,683,000	41,660	242,000	43,560	63		北平	
良 鄉	3	150,000	2,000,000	120,000	840,000	168,000	15		本地	
安 次	3	50,000	6,000,000	300,000	180,100	40,000	34		本地	
昌 平	4	650,000	4,320,000	108,000	820,000	158,000	62	38	北平	
密 雲	8	8,000	4,000,000	110,000	580,000	115,000	40		本縣及口外	
青 縣	2	2,000	306,000	9,500	80,000	12,000	21		本地	
滄 縣	5	40,000	2,100,000	113,000			30	40	本地	
鹽 山	10	16,600	1,190,000	33,100	200,000	40,000	100		本地及鄰縣	
慶 雲	30	45,000	14,400,000	43,200	216,000	49,680	90		本地	
南 皮	3	15,000	11,000,000	60,000	300,000	70,000	24		本地	
靜 海	11	8,000	9,200,000	34,000	300,000	45,000	55		本地	
河 間	6	5,000	600,000	22,000	170,000	38,000	24		本地交河、饒陽	
獻 縣	14	49,000	1,260,000	33,500	157,500	56,700	94		當地	
交 河	2	10,000	3,000,000	75,000	750,000	150,000	15		2本縣	
寧 津	11	500,000	60,000,000	150,000	1,000,000	200,000	55		本地	
吳 橋	9	35,000	18,000,000	100,000	1,400,000	80,000	27	18	10本縣	
故 城	2	15,000	2,700,000	18,900	162,000	32,400	15		本地	
東 光	4	20,000	10,800,000	55,440	360,000	61,200	40	8	本地	
盧 龍	4	16,000	10,000,000	120,000	200,000	40,000	54		北平	
三 河	8	400,000	6,000,000	400,000	3,800,000	650,000	158	30	本縣及平津	
武 清	13	100,000	8,000,000	350,000	2,000,000	400,000	26		本地	
寶 坻	5	420,000	40,000,000	90,000	1,000,000	200,000	55		本地	
霸 縣	3	18,000	1,360,000	64,000	340,000	80,000	45		北平 本縣	

河北省工業分類統計表
釀酒業

項 縣別	家數	資 本 元	原 料			出 品		工 人			銷 場
			年 需 量斤	總 值元	年 產 量斤	總 值元	男	女	童		
薊 縣	8	80,000	3,000,000	9,000	400,000	125,000	98		57	北平 本縣	
香 河	5	120,000	28,000,000	85,000	850,000	300,000	57		15	本地及平津	
固 安	3	35,000	30,000,000	90,000	1,200,000	12,000	53			本縣 山東	
清 河	6	1,600	80,000	4,200	40,000	60,000	22			, ,	
任 縣	5	25,000	1,200,000	60,000	300,000	12,300	100			本境	
永 年	7	7,200	205,000	8,300	61,500	26,000	47		7	本縣	
內 邱	1	5,000	240,000	17,000	130,000	80,000	5			, ,	
曲 周	3	9,000	360,000	18,000	150,000	32,000	51		6	本縣, 山東 鄆縣	
邯 鄲	4	1,500	150,000	6,000	60,000	150,000	7			本縣	
衡 水	16	40,000	7,000,000	19,000	180,000	328,000	80		16	冀, 隴武, 南等縣	
武 邑	5	15,000	1,000,000	25,000	300,000	45,000	35		5	本地	
趙 縣	2	32,000	600,000	27,000	152,000	44,000	24			本地	
柏 鄉	2	5,000	600,000	24,000	225,000	58,500	22		4	本縣, 隆平	
高 邑	2	18,000	80,000	4,400	34,000	8,500	34			本縣	
寧 晉	7	15,000	1,400,000	64,000	320,000	80,000	95		20	本縣	
興 隆	1	30,000	200,000	7,000	70,000	11,200	43		2	本縣	
定 興	6	11,000	2,376,000	609,840	121,280	14,544	63		7	本縣, 北平, 天津	
撫 寧	5	30,000	200,000	25,000	130,000	32,500	35			本地	
昌 黎	7	100,000	1,000,000	120,000	420,000	63,000	28		14	本縣	
灤 縣	39	800,000	7,800,000	312,000	2,340,000	468,000	351			本縣	
樂 亭	4	40,000	800,000	60,000	320,000	80,000				本境	
遵 化	41	62,000	200,000,000	1,000,000	300,000	130,000	229		112	本地	
豐 潤	30	240,000	1,300,000		2,500,000	500,000	140			本地	
玉 田	5	48,000	400,000	14,000	42,000	6,500	5		16	玉田境內	
文 安	2	6,000	1,080,000	29,700	189,000	37,800	12			本縣	


河北省工業分類統計表

釀酒業

項 縣別	家數	資本 元	原 料		出 品		工 人			銷 場
			年需量斤	總 值元	年產量斤	總 值元	男	女	童	
大 城	3	6,000	500,000	14,400	200,000	40,000	53			
徐 水	12	160,000	3,200,000	180,000	1,300,000	324,000	92			本地,保定,北平
新 城	4	80,000	4,800,000	120,000	600,000	120,000	60	20		本地,保定,北平
唐 縣	20	4,000					100			
望 都	2	3,000	1,800	4,500	72,000	6,750	7			本縣
容 城	10	350,000	12,960,000	453,600	450,000	112,500	160	15		,, ,, 及外埠
完 縣	2	16,000	14,000	435,000	520,000	49,000	30			各縣
安 新	3	13,500	4,600,000	20,000	135,000	21,800	24			,, ,, ,, 鄰縣
正 定	3	6,000	30,000	6,000	30,000	10,000	24			本縣
獲 鹿	6	12,000	400,000	20,000	120,000	24,000	36			,, ,, ,, ,, ,,
井 陘	13	6,500	218,000	9,770	52,000	13,000	49			,, ,,
行 唐	30	18,000	1,200,000	36,000	500,000	50,000	180	16		,, ,, ,, 正定
平 山	12	12,000	1,000,000	45,000	265,000	71,550	120			,, ,,
元 氏	2	6,000	320,000	16,000	6,400	1,400	8			,, ,, ,, 鄰縣
贊 皇	15	1,500	400,000	24,000	400,000	50,000	60	10		,, ,,
涿 水	2	11,000	1,000,000	25,900	2,952,000	9,448	32			,, ,, ,, ,, ,,
深 澤	2	15,000	320,000	16,000	85,000	21,250	18	4		,, ,,
深 縣	4	68,000	12,000,000	480,000	2,880	120,000	24			,, ,,
武 強	2	3,000	50,000	1,700	15,000	3,300	7	3		,, ,, ,, ,, ,,
大 名	12	20,000	2,600,000	78,000	650,000	130,000	144			,, ,, ,, ,, ,,
南 樂	8	12,000	864,000	33,220	240,000	43,200	32	2		,, ,,
清 豐	8	16,000	288,000	24,000	144,000	25,920	60			,, ,,
東 明	50	6,000	140,000	6,000	110,000	10,000	160			,, ,,
濮 陽	17	8,500	291,000	19,200	540,000	135,000	884	46		,, ,,
長 垣	5	10,000	130,000	50,000	40,000	5,000	104			,, ,, ,, ,, ,,

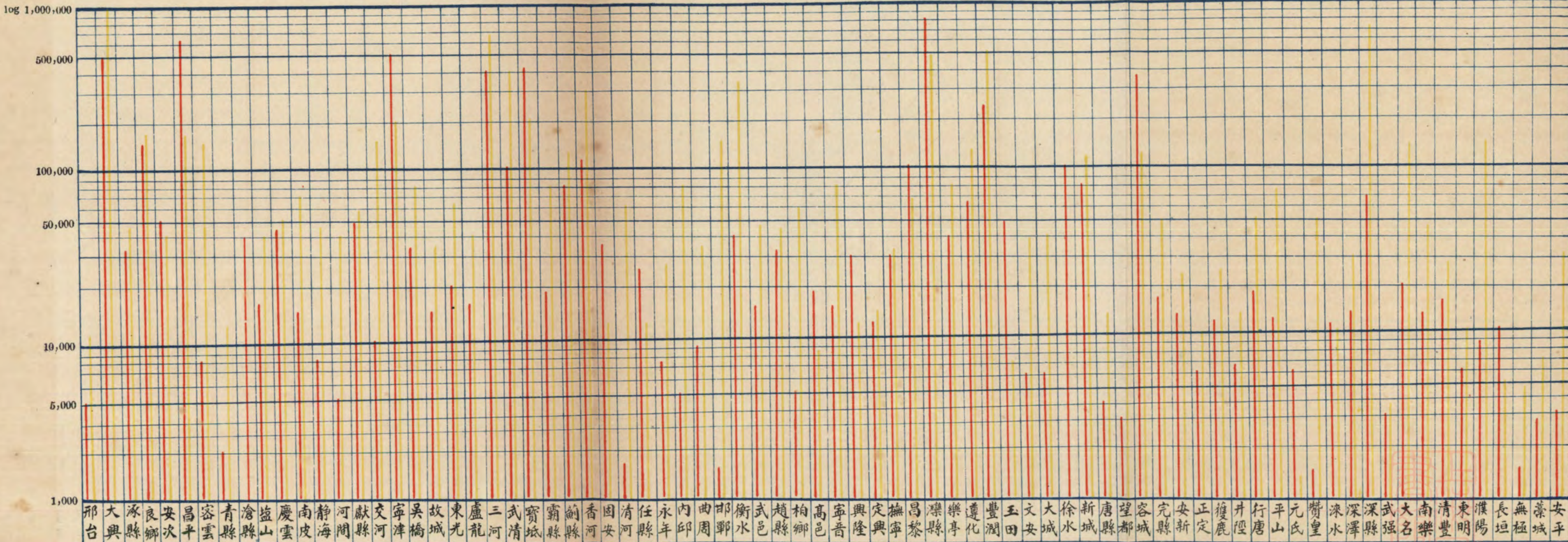
河北省工業分類統計表
釀酒業

項 縣 別	家數	資 本 元	原 料		出 品		工 人			銷 場
			年需量斤	總 值元	年產量斤	總 值元	男	女	童	
無 極	6	1,500	麥高 粱等 37,000	2,040	35,300	4,095	24			本縣
藁 城	9	2,568	64,800	3,888	75,000	7,000	33			” ”
安 平	30	3,000	200,000	20,000	300,000	30,000	80			” ”



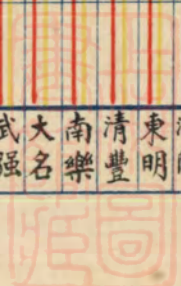
河北省各縣釀酒業資本額數及出品總值比較圖

趙德璉製



圖例 ———— 資 本 ———— 出 品 總 值

單位為元




河北省工業分類統計表
染坊業

項 別	縣 別	家 數	資 本 元	原 料		出 品		工 人			銷 場
				年需量桶 顏料	總值元	年產量疋	總值元	男	女	童	
大興	8	16,000	400	20,000	16,000	26,000	160			本 縣	
涿縣	40	4,000	450	22,500	3,000	25,000	129	31		
良鄉	4	1,500	150	14,000	3,500	14,550	16	8		
安次	7	1,000	30	1,300	10,000	1,800	48			
順義	9	3,300	306	11,120	58,000	15,480	53	15		
密雲	8	4,500	155	32,301	59,000	59,000	47	9		
懷柔	3	1,400	70	300	2,400	1,200	30			
平谷	5	2,000	450	1,965			35	10		
青縣	6	1,200	68	1,040			36	12		
滄縣	6	3,000	60	900			18	10		
慶雲	33	6,600	100	8,000	60,000	48,000	133	22		
南皮	8	5,600	300	3,600	7,000	4,800	48	16		
昌平	2	1,000	12	1,080	18,000	9,000	30			北 平	
靜海	8	2,400	300	3,500						本 縣	
河間	5	3,000	30	1,000	1,000					
獻縣	31	21,700	1,700	21,620	27,900	33,480	111			
肅寧	20	6,000	2,800	32,000	64,000	52,000	40	45		
阜城	9	3,100	140	2,200	1,000	8,800	39	6		
交河	3	2,000	15	1,500	7,500	7,500	11	3		
寧津	50	25,000		30,000		32,000	100			
吳橋	15	20,000	6,100	4,400	1,080	1,180	90	15		
故城	4	1,600	700	2,100	80,000	4,000	18	2		
東光	30	15,000	1,500	12,000	250,000	50,000	120	30		
三河	20	6,000	200	9,000	30,000	15,000	90	30		
武清	14	2,500	50	1,200	10,000	60,000	67			

河北省工業分類統計表
染坊業

項 縣 別	家 數	資 本 元	原 料		出 品		工 人			銷 場
			年 需 量 桶	總 值 元	年 產 量 疋	總 值 元	男	女	童	
寶 坻	30	3,000	60	6,400	30,000	10,000	45			本 縣
盧 龍	10	18,000	300	33,000	40,000	50,000	180		30	,, ,,
霸 縣	10	2,000	150	3,000	15,000	15,000	120			,, ,,
薊 縣	21	3,000	40	500			21		30	,, ,,
香 河	13	2,800	98	2,400	10,000	10,000	74		13	,, ,,
清 河	17	8,000	800	1,000	50,000	9,000	65			,, ,,
沙 河	100	3,800	280	16,000			260			,, ,,
南 和	17	2,100	100	3,200	29,000	5,000	19		64	,, ,,
鉅 鹿	13	1,700	39	1,900	15,000	9,000	95			,, ,,
任 縣	30	4,500	450	10,000	70,000	20,000	100			,, ,,
永 年	50	4,000	720	5,080	45,000	8,500	60			,, ,,
內 邱	27	5,400	810	2,800			87			,, ,,
曲 周	36	4,000	108	10,800	60,000	18,000	252		72	,, ,,
廣 平	12	5,000	480	2,400	20,000	6,000	33		5	,, ,,
成 安	16	300	80	7,200	16,000	16,000	80		10	,, ,,
冀 縣	3	1,500		1,000			9		3	,, ,,
衡 水	18	2,000	210	1,620	67,260	7,260	72			,, ,,
南 宮	19	9,500	150	6,000	80,000	90,000	160		15	,, ,,
新 河	5	1,000					21		10	,, ,,
棗 強	4	540	312	3,900	60,000	4,400	18		4	,, ,,
趙 縣	16	6,400	320	14,000	25,000	20,000	76			,, ,,
柏 鄉	10	2,500	40	3,200	100,000	11,000	40		10	,, ,,
隆 平	40	8,000	280	26,500	240,000		200			,, ,,
臨 城	23	11,000	138	8,200	30,000	14,000	75			,, ,,
寧 晉	125	63,000	60	6,000	48,000	6,667	620			,, ,,



河北省工業分類統計表


染坊業

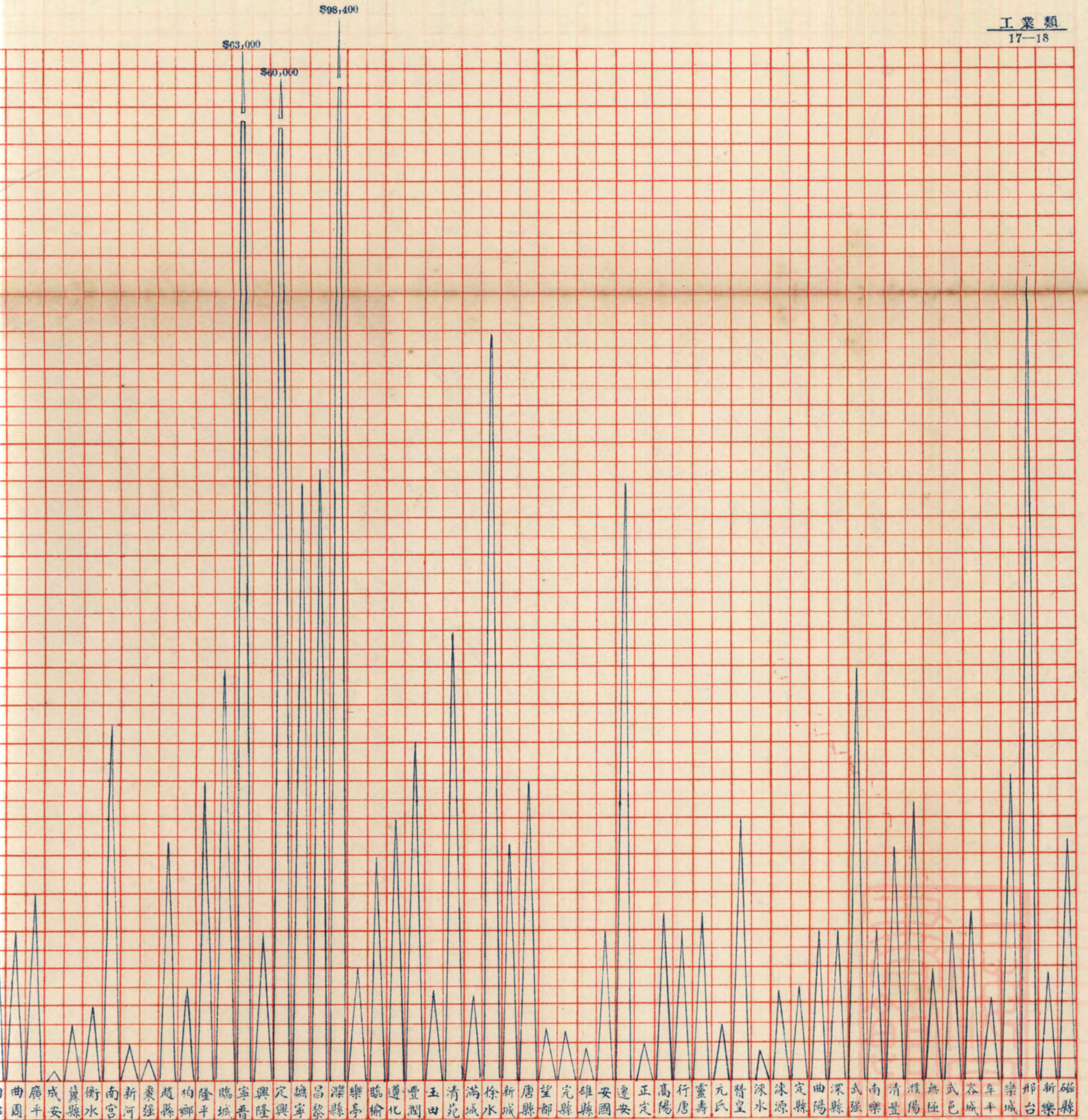
項 縣別	家數	資本 元	原料		出品		工人			銷場
			年需量 桶	總值 元	年產量 疋	總值 元	男	女	童	
興隆	8	4,000	300	5,100	40,000	8,000	50		8	本縣
定興	20	60,000	400	16,000	15,000	45,000	85		30	,,
撫寧	80	16,000	640	49,600		62,000	320			,,
昌黎	82	16,400	2,260	58,400	75,000	90,000	164		30	,,
灤縣	246	98,400	1,472	15,498	49,200	18,760	576			,,
樂亭	18	3,000	100	3,000						,,
臨榆	15	6,000	450	45,000	90,000	90,000	65		15	,,
遵化	24	7,000	840	1,400	15,000	47,000	147			,,
豐潤	18	9,000	180	10,800			90			,,
玉田	80	2,400	4,800	960,000		968,000	88		120	,,
清苑	21	12,000	2,000	100,000	200,000	120,000	125		12	,,
滿城	30	2,400	1,500	13,500	38,000	36,400	151			,,
徐水	120	20,000	1,200	22,000			140			,,
新城	21	6,300	147	19,700	36,750	22,050	84		21	,,
唐縣	15	8,000	260	17,500			30		45	,,
望都	7	1,400	100		3,000	900	200			,,
完縣	12	1,400	62	2,800		8,000	36			,,
雄縣	4	800	300	6,000	5,000	6,400	16			,,
安國	16	4,000	920	13,000	27,000		106		10	,,
遷安	87	16,000	260	5,800	31,000	23,000	260			,,
正定	6	1,000	50	2,400	5,000		8			,,
高陽	18	4,500	4,500	43,500	11,000	94,200	445			華北各省
行唐	11	4,000					44			本縣
靈壽	11	4,500	360	4,100	50,000	4,300	50			,,
元氏	50	1,500	350	26,250	263,500	52,700	150			,,

河北省工業分類統計表

染坊業

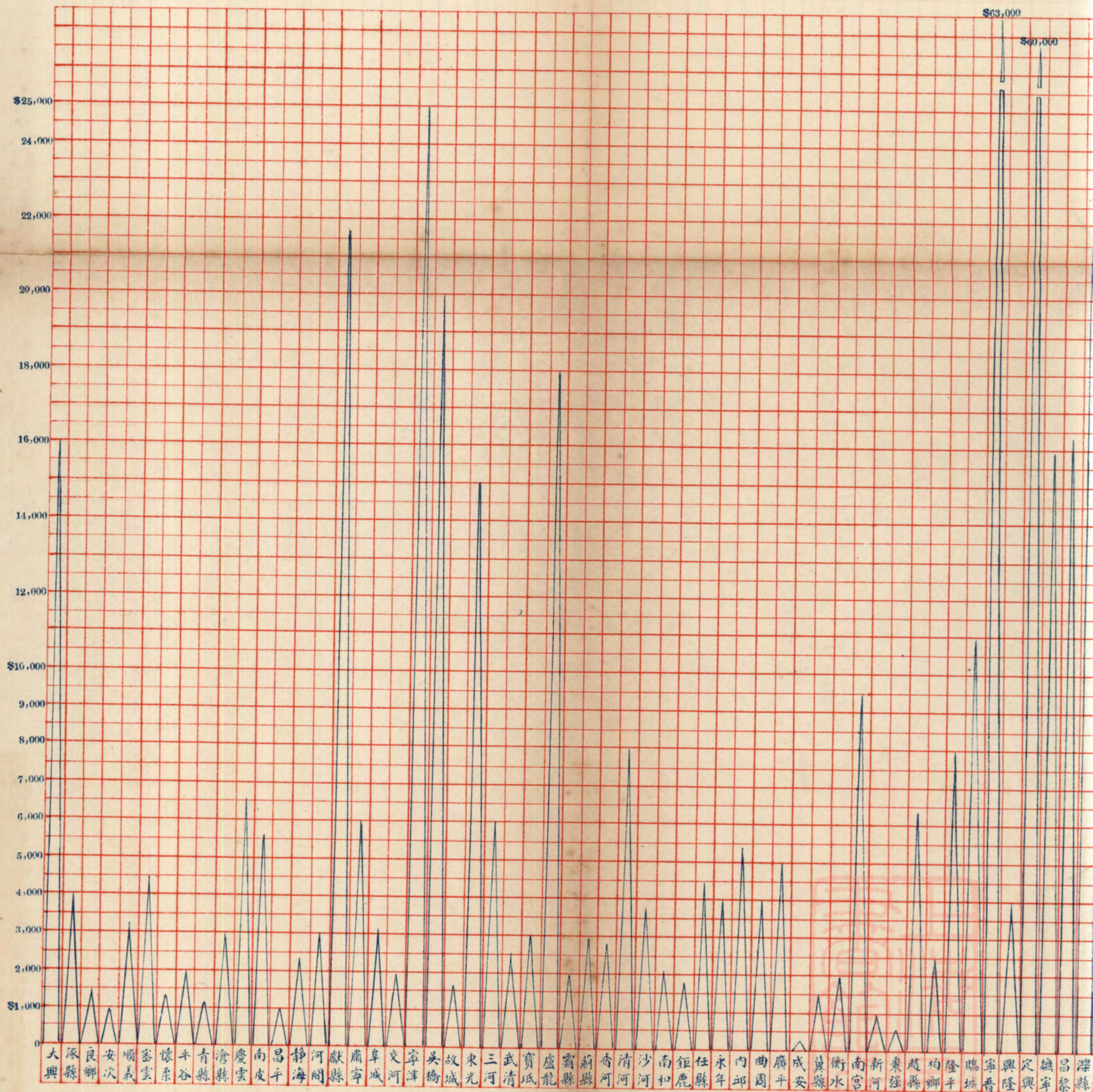
項 縣別	家數	資本 元	原 料		出 品		工 人			銷 場
			年需量 桶 料類	總 值 元	年產量 疋	總 值 元	男	女	童	
贊 皇	40	7,000	300	1,600	40,000	40,000	120		30	本 縣
涑 水	3	800	14	150	5,000	3,000	12			， ，
涑 源	8	2,400	400	1,600	32,000	9,600	32		5	， ，
定 縣	20	2,500	4,500	38,000	124,000	52,500	58		34	， ，
曲 陽	20	4,000					92			， ，
深 縣	20	4,000	40	3,200	40,000	60,000	140		12	， ，
武 強	10	11,000	4,000	7,000	10,000	15,000	66			， ，
南 樂	20	4,000	800	6,000	38,400	7,680	60			， ，
清 豐	35	6,280	900	7,200	18,900	8,500	70		35	， ，
濮 陽	74	7,400	2,220	17,760	33,300	19,000	254			， ，
無 極	32	2,960	120	8,856	41,000	15,552	177			， ，
武 邑	13	4,000	60	7,000			31		26	， ，
容 城	30	4,500	90	7,650	1,500	11,000	150			， ，
阜 平	15	2,210	1,300	2,210	3,000	4,500	80			， ，
欒 城	41	8,225	65	4,400	8,132	18,215	134			， ，
邢 台	32	21,400	160	16,000	128,000	76,800	280			， ，
新 樂	17	2,880	51	4,080	40,800	9,160	51			， ，
磁 縣	22	6,400	132	14,124	237,600	27,264	62		2	， ，





縣染坊業資本比較圖

趙德德製



河北省各縣染坊業資本比較

河北省工業分類統計表

糕點業

項 縣別	家數	資本 元	原 料		出 品		工 人			銷 場
			年需量 斤	總 值 元	年產量 斤	總 值 元	男	女	童	
武 邑	20	5,000	麵糖 油等 40,000	4,000	40,000	10,000	60		20	本 縣
柏 鄉	3	1,500	10,000	1,600	13,000	2,600	13		3	本 縣
寧 晉	60	60,000	1,800,000	150,000	1,800,000	360,000	165		120	本 縣
興 隆	8	4,800	16,000	1,400	22,000	4,840	30		10	本 縣
定 興	25	50,000	800,000	26,000	400,000	80,000	145		10	本 縣
撫 寧	100	30,000	140,000	62,500	450,000	81,500	500			本 縣
昌 黎	230	92,000	2,829,000	202,000	3,000,000	600,000	430			本 縣
灤 縣	53	63,600	536,000	53,600	1,720,000	432,150	5			本 縣
樂 亭	10	5,000	80,000	8,000	80,000	16,000				本 縣
遵 化	34	55,000	210,000	30,000	200,000	60,000	196		28	本 縣
玉 田	50	60,000	11,000	1,980	12,000	3,000	58		120	本 縣
文 安	10	50,000	149,973	21,905	150,000	34,500	36			本 縣
大 城	54	16,200	13,160,000	23,490	200,000	40,000	162			本 縣
寧 河	18	7,200	380,200		379,400		36		30	本 縣
清 苑	11	31,000	300,000	60,000	400,000	70,000	167		45	本 縣
滿 城	16	5,400	34,300	740	44,520	9,600	36			本 縣
徐 水	13	9,000	52,000	9,000	65,000	16,300	22			本 縣
新 城	26	13,000	15,600	2,240	18,200	3,640	26			本 縣
唐 縣	4	4,000	35,000	2,500	45,000	9,500	8		8	本 縣 曲 陽
蠡 縣	24	176,000	45,000	20,200	167,000	20,010	140		31	本 縣
雄 縣	15	15,000	50,000	10,000	50,000	10,000	36			本 縣
安 國	22	2,000	30,000	4,000	30,000	7,000	82		10	本 縣
安 新	2	1,500	11,500	1,400	14,000	1,500	6			本 縣
正 定	70	49,000	224,520	35,800	326,000	67,500	140			本 縣
高 陽	11	3,300	66,000	5,300	77,000	5,960	44			本 縣

河北省工業分類統計表

糕點業

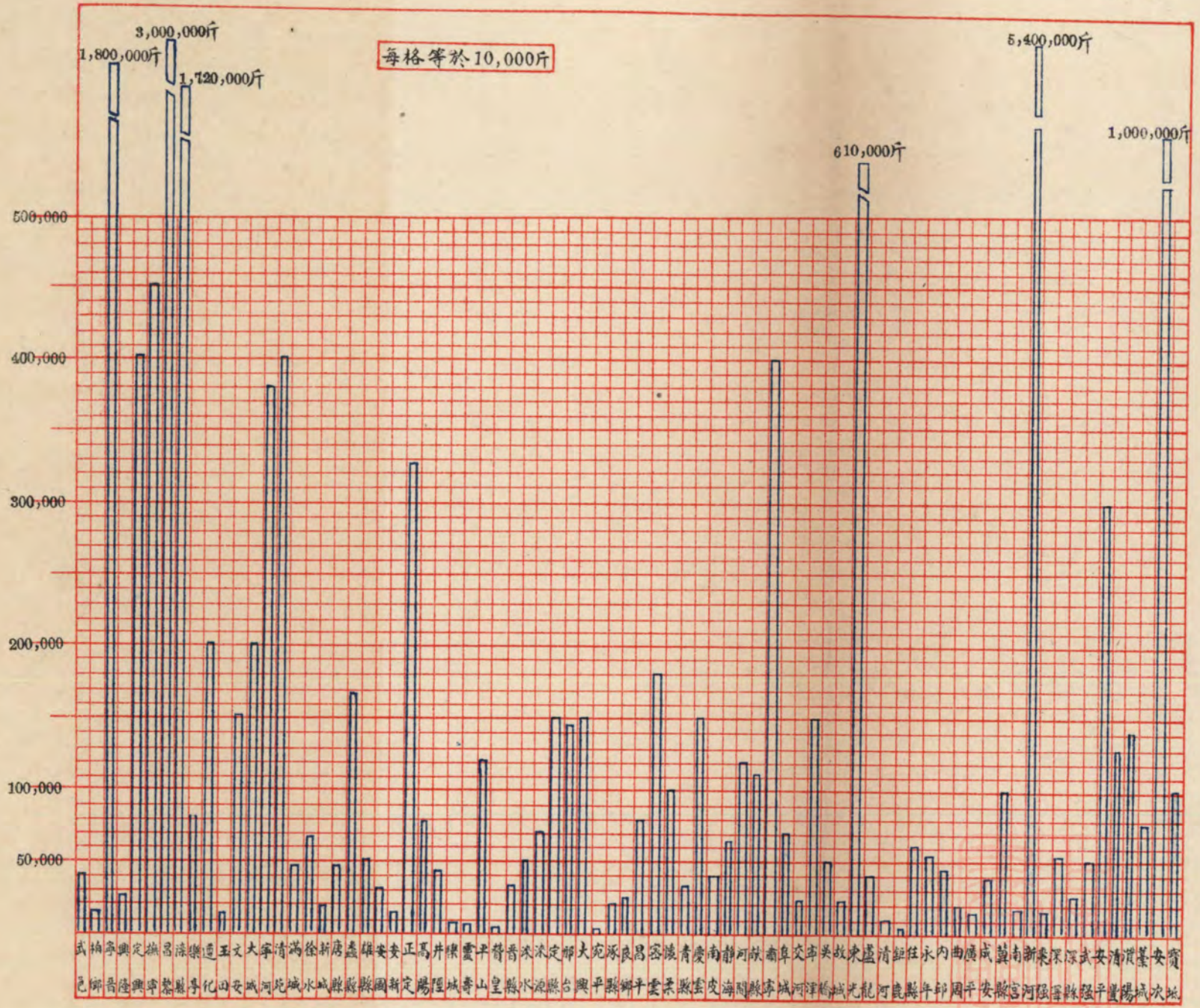
項別	縣別	家數	資本 元	原 料		出 品		工 人			銷 場
				年需量斤	總 值元	年產量斤	總 值元	男	女	童	
井陘	9	4,500	42,700	6,270	42,000	10,600	45		15	本縣	
欒城	20	4,000	10,000	3,000	6,000	1,000	70		70	本縣	
靈壽	10	2,000	11,500	9,000	5,400	2,160	47		4	本縣	
平山	15	13,000	822,500	6,850	120,000	36,000	60		15	本縣	
贊皇	5	500	3,000	500	3,000	800	10		9	本縣	
晉縣	6	3,560	4,290	900	32,463	6,738	34			本縣	
深澤	10	5,000	60,000	9,000	50,000	10,000	60		20	本縣	
涞源	21	20,000	50,000	9,000	70,000	17,500	28		23	本縣	
定縣	23	12,000	155,000	36,500	155,000	38,400	45		5	本縣及鄰縣	
邢台	19	14,000	145,000	22,712	145,000	36,250	95			本縣	
大興	16	8,000	130,000	20,000	150,000	35,000	80		37	本縣	
宛平	2	300	2,200	800	2,800	800	3		1	本縣	
涿縣	3	1,200	20,000	3,100	20,000	4,000	9			本縣	
良鄉	4	3,600	244,000	32,000	25,000	4,000	8		2	本縣	
昌平	20	4,000	72,000	16,000	79,000	10,000	60		20	本縣	
密雲	9	6,000	204,000	25,000	180,000	30,000	37		11	本縣熱河	
懷柔	8	2,000	10,000	2,000	100,000	1,600	20			本縣	
青縣	24	4,800	33,000	4,950	33,000	6,600	64		24	本縣	
慶雲	47	4,800	110,000	15,000	150,000	30,000	39		6	本縣	
南皮	10	5,000	39,700	5,225	39,500	9,875	20		20	本縣	
靜海	16	4,800	102,000	8,800	64,000	9,800	31		32	本縣	
河間	17	15,000	120,000	20,000	120,000	27,000	38		20	本縣	
獻縣	31	21,500	22,530	9,316	112,530	39,385	110			本縣	
肅寧	29	14,000	396,000	99,000	396,000	32,000	33		50	本縣	
阜城	14	2,400	70,000	3,600	70,000	9,500	31		16	本縣及鄰縣	

河北省工業分類統計表

糕點業


項 縣別	家數	資本 元	原 料		出 品		工 人			銷 場
			年需量 斤	總 值 元	年產量 斤	總 值 元	男	女	童	
交河	5	8,000	1,200	120	24,000	4,800	15		5	本縣
寧津	40	8,000	200,000	20,000	150,000	32,000	80		40	本縣
吳橋	20	20,000	90,000	14,000	50,000	13,000	80		35	本縣
故城	8	4,000			22,000	9,600	128			本縣
東光	90	18,000	540,000	81,000	610,000	82,000	180		8	本縣
盧龍	20	12,000	42,000	9,000	40,000	9,000	40		120	本縣
清河	4	1,600	10,000	1,100	10,000	2,500	8		10	本縣鄰縣
鉅鹿	5	800	2,500	700	4,000	1,200	19			本縣
任縣	25	3,700	61,000	8,500	60,000	15,000	77			本縣隣縣
永年	30	3,300	56,000	1,200	53,200	14,000	60		6	本縣
內邱	15	7,500	44,000	8,000	43,800	13,100	48		10	本縣
曲周	6	1,200	20,000	3,000	20,000	4,000	16		20	本縣山東邱縣
寶平	4	2,400	10,000	2,500	15,000	3,000	8			本縣
成安	5	1,000	38,000	3,500	38,000	7,600	15		6	本縣
冀縣	8	4,000	82,000	8,600	100,000	22,000	24		4	本縣
南宮	8	18,000	20,000	4,000	18,000	8,000	47		11	本縣
新河	60	25,000	400,000	30,000	5,400,000	310,000	361		6	本縣
棗強	4	680	7,870	1,300	17,300	6,150	6		15	本縣
深澤	5	2,000	54,000	5,940	52,000	9,360	10			本縣
深縣	7	3,000	24,000	3,120	24,000	7,200	37		2	本縣
武強	10	12,000	50,000	11,000	50,000	8,000	43			本縣及隣縣
安平	14	3,000	300,000	40,000	300,000	60,000	74		2	本縣
清豐	33	8,600	115,500	11,500	132,000	16,600	93		15	本縣
濮陽	96	28,800	115,200	27,000	140,000	31,000	192		26	本縣
臺城	25	5,000	70,000	10,000	75,200	21,056	30		60	本縣地外
安次	45	7,000	50,000	5,000	1,000,000	50,000	180			本縣
寶坻	30	10,000	98,000	14,900	100,000	25,000	90		30	本縣






河北省糕點產量分縣比較圖

趙德璉製



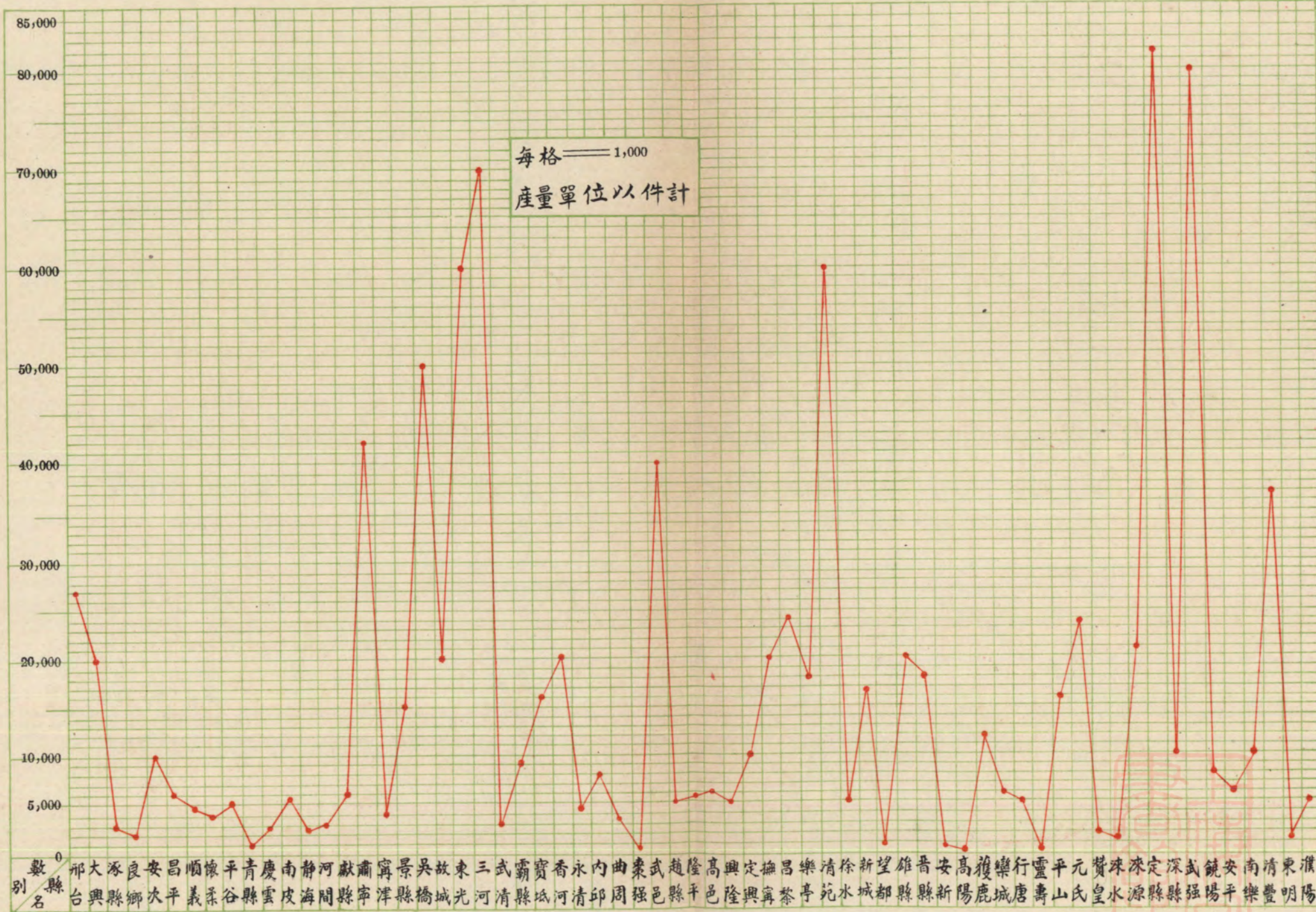
河北省工業分類統計表
首飾業

項 別	縣 別	家數	資 本 元	原 料		出 品		工 人			銷 場
				年需量 元	總 值元	產 量件	值總元	男	女	童	
邢	台	12	5,000	5,400	7,500	27,000	8,100	37		23	本縣
大	興	10	2,000	2,000	6,000	20,000	6,000	70		10	本縣
涿	縣	7	2,500	3,000	4,286	3,000	5,143.2	21			本縣
良	鄉	8	2,400	1,400	1,800	2,100	4,200	24		8	本縣
安	次	25	12,000	5,000	7,000	10,000	20,000	127			本縣
呂	平	4	400	1,400	5,550	6,000	6,500	14		4	本縣
順	義	21	13,320	5,882	6,318	4,900	9,970	29		16	本縣
密	雲	11	1,800	4,600	5,000			46		12	本縣
懷	柔	8	4,000	4,000	5,500	4,000	3,000	32			本縣
平	谷	3	2,100	1,200	1,800	5,000	15,000	9		6	本縣
青	縣	6	1,200	840	1,170	840	1,700	12		6	本縣
滄	縣	15	10,000	7,500	10,000			23		3	本縣
慶	雲	6	2,000	3,000	4,500	2,800	1,800	10		6	本縣
南	皮	9	4,500	5,400	7,714	5,400	10,728	18		18	本縣
靜	海	12	2,600	600	900	2,500	1,200	35			本縣
河	間	5	4,000	3,000	4,500	3,000	4,500	17		11	本縣
獻	縣	20	8,000	3,570	5,840	6,000	14,000	22		11	本縣
肅	寧	14	2,800	5,000	7,000	42,000	12,000	20		16	本縣
寧	津	10	2,000	3,000	4,500	4,000	9,000	30			本縣
景	縣	20	5,000	2,000	3,200	15,000	4,800	40		40	本縣
吳	橋	6	35,000	9,000	14,000	50,000	20,000	15		5	本縣
故	城	6	2,400	240	340	20,000	6,000	12		6	本縣
東	光	25	5,000	3,000	5,000	60,000	8,000	75		25	本縣
三	河	13	9,500	20,000	27,000	70,000	56,000	33		20	本縣
武	清	12	2,400	3,000	4,300	3,000	5,000	36			本縣
霸	縣	8	5,000	1,800	10,800	9,000	15,000	16		16	本縣
寶	坻	15		1,500	2,000	16,000	20,000	75		15	本縣
香	河	12	2,700	5,200	11,000	20,000	20,000	64		24	本縣
永	清	9	3,200	800	1,115	4,500	2,500	28		11	本縣
南	和	3	900					3		14	本縣
內	邱	7	2,100	700	1,100	0,000	3,100	16			本縣
曲	周	5	2,000	250	575	3,500	1,500	15		10	本縣
新	河	20	6,000					61		20	本縣
棗	強	1	2,000	300	430	660	860	3		1	本縣
武	邑	10	500	1,000	1,700	40,000	8,000	20		10	本縣
趙	縣	2	1,100	2,000	2,800	5,000	6,000	13		2	本縣
隆	平	3	1,500	1,000	1,600	5,200	21,000	3			本縣
高	邑	6	2,000	2,000	2,800	6,000	4,100	12			本縣



河北省工業分類統計表
首飾業

項 縣別	別 家數	資 本 元	原 料		出 品		工 人			銷 場
			年 產 量 兩	總 值 元	產 量 件	總 值 元	男	女	童	
寧晉	20	1,000	6,000	9,000		12,000	25		32	本縣
興隆	11	1,500	2,500	3,000	5,000	5,000	22		11	本縣
定興	8	4,000	1,400	1,916	10,000	1,500	21		5	本縣
撫寧	20	10,000	20,000	50,000	20,000	75,000	60			本縣
昌黎	12	12,000	25,000	30,500	24,000	40,000	36		24	本縣
灤縣	20	25,000	10,000	25,000		23,000	6			本縣
樂亭	18	25,000	20,000	30,000	18,000	60,000				本縣
玉田	12	2,700	960	1,176		1,278	1		14	本縣
寧河	14	7,000	12,600				28		20	本縣
清苑	35	72,000	450,000	500,000	60,000	60,000	205		60	本縣
徐水	11	4,000	5,050	9,070	5,000	7,500	16		10	本縣
正定	24	4,800					56		23	本縣
新城	15	15,000	18,000	250,000	16,800	23,000	45		15	本縣
望都	10	5,000	200	278	900	450	2			本縣
臨榆	16	6,200	6,000	60,000		70,000	43		16	本縣
雄縣	7	10,000	7,000	9,000	20,000	20,000	26			本縣
安國	11	1,300		3,000		4,300	66		7	本縣及鄰縣
安新	2	1,200	600	10,000	700	1,100	6			本縣
高陽	2	400	500	800	00	920	6			本縣
獲鹿	10	2,000	1,800	2,300	12,000	3,000	10			本縣
欒城	15	1,500	750	1,120	6,000	1,600	43		32	本縣
行唐	8	5,000	5,000	6,500	5,000	8,000	8		16	本縣
靈壽	8	2,500	3,200	3,600	540	3,800	33		3	本縣
平山	7	2,100	4,000	5,715	16,000	13,000	26		12	本縣
元氏	7	1,400	400	550	23,800	7,640	22		5	本縣
贊皇	2	200	700	1,100	2,000	1,500	4		2	本縣
深澤	2	600	3,000	4,500	1,500	1,000	2		2	本縣
源順	18	9,000	5,000	7,500	21,000	10,000	63		17	本縣
定縣	19	39,000	96,200	152,000	82,000	63,500	53		24	本縣及鄰縣
深武	5	1,200	700	990	10,000	4,000	13		2	本縣保定及元氏
武強	9	7,200	4,800	7,000	80,600	20,000	15		7	本縣及鄰縣
饒陽	16	4,000	4,000	7,200	8,000	11,000	32			本縣
安平	4	3,000	1,500	3,000	6,000	5,000	14		6	本縣鄰縣
南樂	5	1,000	1,200	1,700	10,000	2,000	10		5	本縣
清豐	25	8,700	15,000	28,400	37,000	12,000	80		12	本縣
東明	5	150	200	300	1,400	400	5			本縣
濮陽	28	5,000	3,000	6,000	5,000	10,000	46		15	本縣鄰縣
晉縣	8	2,430	340	508	18,035	5,010	34			本縣



河北省首飾品出產件數分縣比較圖

趙德健製

河北省工業分類統計表


粉條業

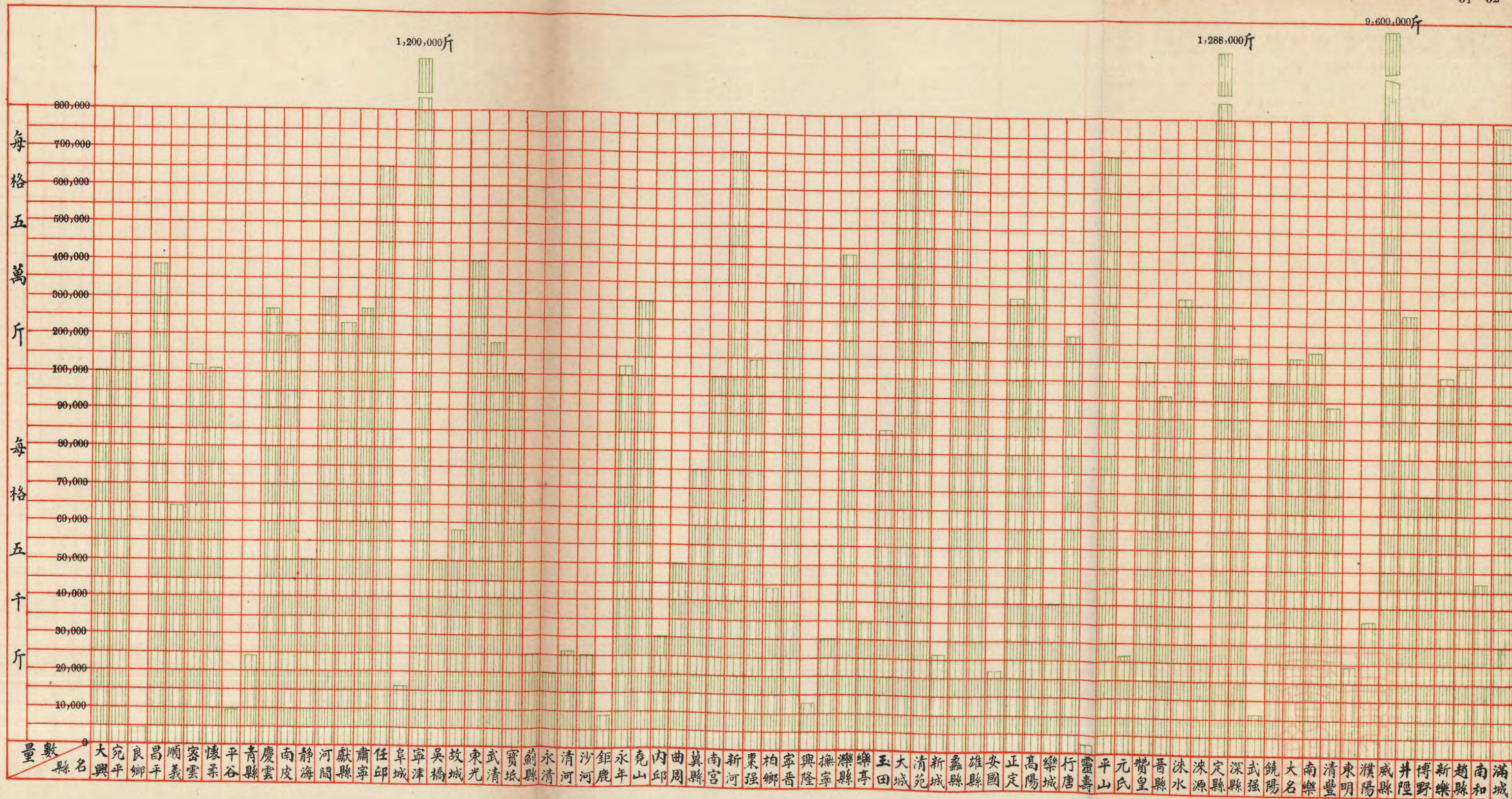
項別 縣別	家數	資本 元	原料		出品		工人			銷場
			年需 石	總值 元	產量 斤	總值 元	男	女	童	
大興	20	2,000	雜豆 3,000	20,000	100,000	15,000	120		本縣，北平	
宛平	35	350	1,750	18,500	198,500	87,000	5		1本縣，薊縣，北平	
良鄉	2	140			4,600	510	2		2本縣	
昌平	16	2,000	3,600	25,200	378,000	94,500	40		10本縣	
順義	80	12,000	1,000	14,800	64,000	12,600	80		本縣	
密雲	40	4,000	1,600	17,000	112,000	22,000	90		本縣	
懷柔	40	20,000	2,000	19,200	104,000	26,000	80		本縣	
平谷	15	6,000	270	1,896	9,385	1,870	15		本縣	
青縣	50	2,500	400	3,200	24,000	4,000	100		50本縣，天津	
慶雲	80	400	2,400	28,000	268,000	4,010	40		本縣	
南皮	24	3,600	600	6,600	192,000	7,680	48		24本縣	
靜海	10	500	160,000	66,000	50,000	7,500	20		本縣	
河間	20	6,760	3,000	30,000	300,000	33,000	220		本縣	
獻縣	156	15,460	1,536	10,752	230,000	20,700	48		本縣	
肅寧	25	13,000	1,500	27,000	270,000	48,000	45		50本縣及鄰縣	
任邱	50	50,000	5,000	80,000	650,000	65,000	300		本縣及外縣	
阜城	8	1,200	24,000	5,500	16,000	2,100	29		本縣	
寧津	50	100,000	100,000	100,000	1,200,000	120,000	1,000		本縣	
吳橋	13	2,600	19,500	59,000	50,000	5,000	39		13本縣	
故城	16	1,600	380	5,844	57,600	8,064	60		20本縣	
東光	125	7,500	4,000	40,000	400,000	52,000	250		125本縣	
武清	50	4,000	3,000	28,000	180,000	27,000	170		本縣及天津	
寶坻	20	4,000	1,500	17,200	100,000	24,000	60		本縣	
薊縣	50	5,000	400	4,000	25,000	5,500	50		80本縣及興隆縣	
永清	20	2,000	100	1,500	20,000	4,000	40		20本縣	
清河	7	3,500	6000	1,500	26,000	2,100	42		本縣鄰縣	
沙河	12	1,200	230	1,600	25,000	2,800	28		8本縣	
鉅鹿	19	800	25,000	1,000	9,130	1,400	77		本縣	
永年	60	1,600	432,100	16,500	125,000	22,000	120		32本縣及邢台	
堯山	120	22,000	3,000	35,800	30,000	40,000			本縣及鄰縣	
內邱	5	2,500	100	1,500	30,000	2,500	20		本縣	
周縣	52	5,200	1,000	10,000	50,000	15,000	208		52本縣	
冀縣	20	6,000	1,000	12,000	75,000	12,000	20		本縣	
南宮	26	13,600	100000	12,000	100,000	12,000	53		本縣	
新河	35	28,000	9,000	100,000	700,000	100,000	161		本縣，石莊	
強縣	46	8,135	340,000	14,300	147,000	23,800	54		本縣	
柏鄉	6	3,000	600	6,000	44,000	7,000	24		6本縣	
寧晉	78	24,000	700	63,000	350,000	150,000	83		240本縣	

河北省工業分類統計表

粉條業

項別 縣別	家數	資本 元	原料		出品		工人			銷場
			年產量石	總值元	產量斤	總值元	男	女	童	
興隆	18	9,500	1,800	23,400	12,600	5,200	36		本縣	
撫寧	330	16,500	158	5,500	30,000	7,500	660		本縣	
灤縣	240	36,000	7,200	72,000	432,000	73,440			本縣	
樂亭	5	3,000	500	12,000	34,500	6,500			本縣	
玉田	86	4,000	860	14,620	86,000	20,000			本縣	
大城	700	140,600	7,033	98,462	703,300	126,594	965		本縣	
清苑	65	65,000	3000	12,000	700,000	15,000	245	66	本縣	
新城	26	2,600	520	4,420	26,000	4,680	78		本縣	
蠡縣	192	21,300	7,580	19,850	651,000	69,300	580	58	本縣	
雄縣	41	9,000	1,500	60,000	200,000	60,000	283		本縣	
安國	7	1,800	800	6,000	22,000	2,920	39		本縣	
正定	135	27,000	4,000	4,200	320,000	48,000	270		本縣	
高陽	20	4,000	300	1,800	450,000	90,000	40		本縣	
饒陽	30	3,000	250	2,500	40,000	4,000	55	30	本縣	
行唐	50	15,000	2,500	2,800	220,000	37,000	150		本縣	
靈壽	15	2,200	370	3,000	2,600	400			本縣	
平山	250	25,000	7,000	71,000	700,000	30,000	575		本縣	
元氏	28	16,800	3,808	45,636	26,656	3,312	212		本縣及鄰縣	
贊皇	20	2,000	2,250	22,000	150,000	30,000	60	15	本縣	
晉深	24	3,560	436	4,769	96,014	6,240	70		本縣	
深水	400	41,200	4,000	32,000	320,000	64,000	400		本縣及北平縣	
源深	2	700	300	2,400	30,000	4,000	7		本縣	
定縣	175	145,000	18,400	147,200	1,288,000	175,300	368	30	本縣及鄰縣	
深武	30	1,000	2,500	30,000	175,000	43,750	130		本縣及鄰縣	
武強	6	1,500	16,000	800	11,000	1,700	19	5	本縣及鄰縣	
饒陽	80	3,500	9,600	10,800	100,000	17,000	80		本縣	
大名	30	30,000	2,300	20,000	165,000	23,000	300		本縣	
南樂	50	3,000	2,700	27,000	180,000	18,000	200		本縣	
清豐	300	3,000	850	12,750	93,500	12,750	300	300	本縣	
東明	30	600	240	1,800	24,000	2,600	90		本縣	
濮陽	20	4,000	400	5,300	36,000	6,100	60		本縣及鄰縣	
威縣	960	288,000	144,000	2,680,000	9,600,000	200,000	2880		本縣	
隆陘	50	10,000		39,610	280,800	47,736	150		本縣獲鹿縣	
博野	100	13,000	10,000	12,600	70,000	12,000	300		本縣	
新樂	28	2,800	1,400	14,000	111,200	22,400	56		本縣	
趙縣	19	2,166	39,990		137,200	27,440			本縣	
南和	94	15,510	564		47,000	7,050			本縣	
滿城	302	139,765	14,496		780,660	71,745			本縣	





河北省各縣粉條產量數比較圖

趙德璉製


河北省工業分類統計表

製油業

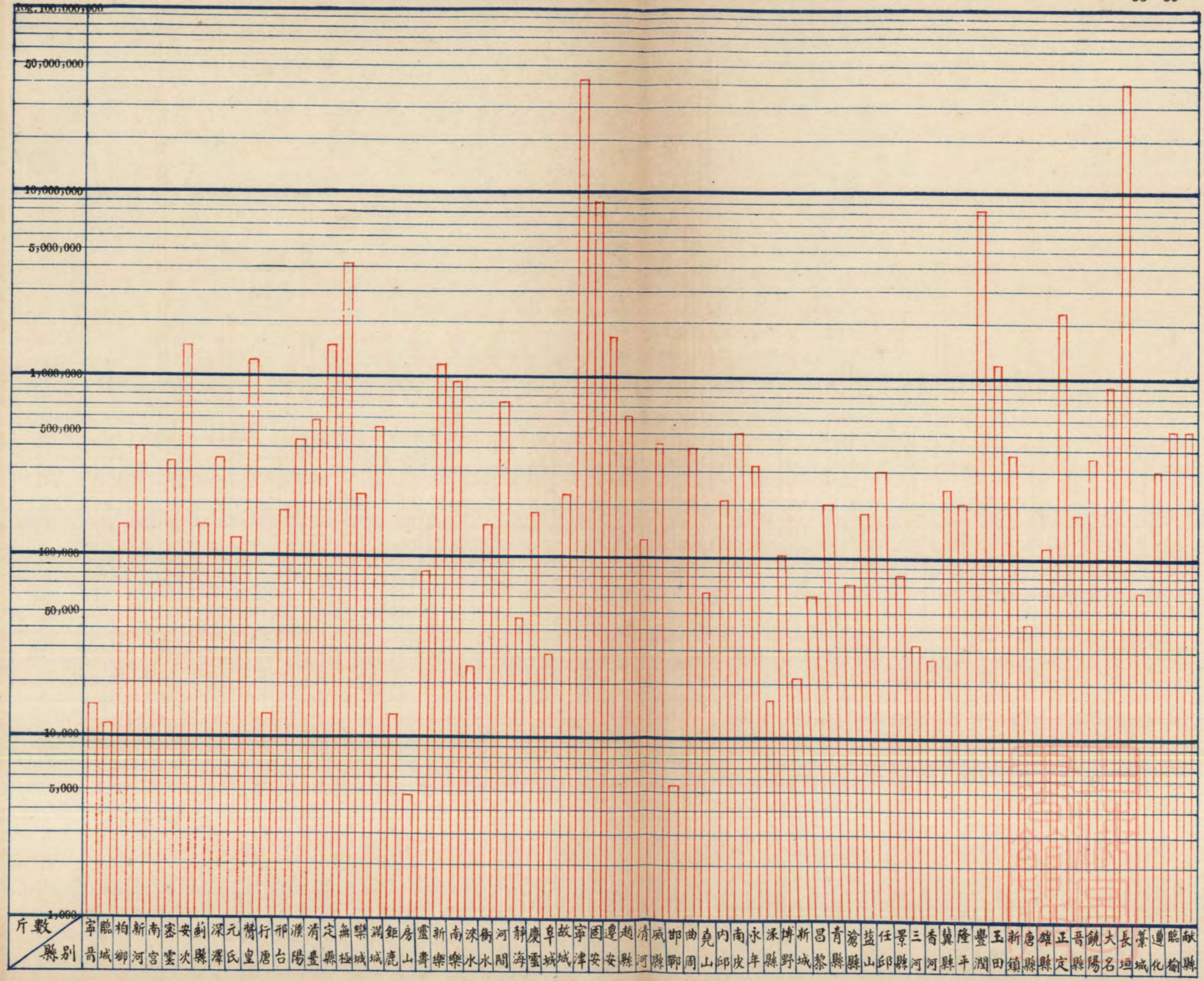
項 縣別	家數	資 本 元	原 料		出 品		工 人			銷 場
			年需量 斤	總 值 元	年產量 斤	總 值 元	男	女	童	
寧晉		120,000	花生豆類等 1,850,000	150,000	油 16,800	5,570	380			本地及鄰縣
臨城	13	15,000	320,000	8,000	12,000	1,600	15			本 地
柏鄉	15	6,500	160,000	6,500	160,000	10,320	80			,, ,,
新河	30	20,000	150,000	54,000	400,000	64,000	90			本地天津
南宮	33	39,600	26,400	3,540	70,500	7,500	86			本 地
密雲	12	1,000	1,370,000	71,000	345,000	61,000	32			6本縣北平
安次	33	22,500	2,945,000	235,200	1,600,000	239,337	210	30	15	本地及天津
薊縣	17	18,500	506,000	25,300	161,800	30,300	80	20	10	通縣天津
深澤	42	28,000	3,600,000	108,000	365,000	73,000	168			本 縣
元氏	20	16,000	2,520,000	52,080	138,920	3,792	134			本縣及鄰縣
贊皇	50	50,000	1,500,000	90,000	1,450,000	105,000	300	150	50	本縣山西
行唐	66	22,000	930,000	29,700	14,800	3,600	200	20		
邢台	21	12,900	?	55,000	189,000	52,920	110			本 縣
濮陽	58	17,400	5,200,000	216,000	463,000	69,450	290			本縣天津
清豐	52	4,160	290,000	105,506	582,400	75,712	312			本縣天津
定縣	157	63,960	1,599,000	65,960	1,599,000	28,840	628			本 省
無極	71	7,980	2,881,000	120,493	4,209,000	77,505	200			本 縣
樂城	62	30,000	12,000,000	336,000	218,000	65,400	420			本地山東
滿城	150	60,000	1,800,000	36,000	540,000	75,900	450			清苑縣
鉅鹿	50	15,000	150,000	4,500	14,000	4,370	300			南 宮
房山	62	18,600	992,000	74,400	4,800	1,152	290	8	12	本地平津
靈壽	8	6,500	321,700	14,228	83,425	15,092	20			
新樂	32	7,200	1,188,000	59,400	1,247,400	74,140	10			北 平
南樂	85	10,200	1,910,000	76,500	956,250	38,240	105		2	本地山東
涿水	5	2,500	150,000	2,500	25,000	5,000	425			本 地
衡水	15	2,134	386,000	6,720	165,000	78,000	20			本 地
臨榆	10	20,000	300,000	60,000	520,480	16,140	444	6	8	本 縣
獻縣	5	2,500	25,600	1,790	525,000	47,300	50			本 縣
河間	20	2,800	2,100,000	22,150	712,000	71,300	25			本 縣
靜海	8	20,000	960,000	38,400	46,000	7,000	36	29		天津本縣
慶雲	12	24,000	160,000	48,000	189,800	18,940	64		10	本 地
阜城	12	3,600	44,000	3,960	29,000	8,700	60			本 縣
故城	5	10,000	675,000	24,300	225,000	29,250	44		14	本河天津
寧津	252	200,000	9,500,000	550,000	43,500,000	8,450,000	35			,, ,,
固安	12	18,000	9,250,000	455,000	9,300,000	71,000	148		6	本 縣
遷安	180	45,000	9,000,000	450,000	1,800,000	320,000	550			,, ,,
趙縣	74	65,600	5,200,000	348,000	610,000	990,000	270			石 門 市

河北業工省分類統計表
製油業

項 別	家數	資 本 元	原 料		出 品		工 人			銷 場
			年需量 斤	總 值 元	年產量 斤	總 值 元	男	女	童	
清河	30	6,000	400,000	13,000	140,000	50,000	20		15	本縣及天津
威縣	150	84,000	2,240,000	111,291	408,000	48,000	750		150	本地及南宮
邯鄲	35	10,500	195,000	11,700	5,571	1,114	140			本縣及鄰縣
曲周	110	50,000	560,000	40,000	400,000	62,000	330		110	本 縣
堯山	6	22,000	4,260,000	8,400	62,000	9,800	30			趙 縣
內邱	19	24,100	980,000	37,840	206,000	56,200	58			天津濟南
南皮	8	40,000	2,200,000	176,000	500,600	50,000	180			本 縣
永年	125	43,750	1,875,000	?	305,000	30,500				本 縣
涿縣	7	21,000	350,000	?	18,000	36,000				,, ,,
博野	7	35,000	9,800,000	?	100,200	10,000				,, ,,
新城	8	4,448	120,000	?	21,600	2,160				,, ,,
昌黎	20	36,000	?	?	60,000	120,000				,, ,,
青縣	17	7,500	208,000	16,320	200,000	26,000	83		17	本 縣
滄縣	5	37,000	3,600,000	150,000	70,000	8,000				,, ,,
鹽山	35	16,000	250,000	34,500	189,920	51,816	150			,, ,,
任邱	10	20,000	1,200,000	57,000	300,000	65,000	40			本縣, 天津
景縣	21	7,400	240,000	2,400	80,000	16,000	63		21	,, ,,
三河	35	2,300	52,000	10,000	31,000	2,500	95		10	本縣及鄰縣
香河	11	4,000	900,000	6,000	28,000	8,000				本 縣
薊縣	150	7,000	600,000	60,000	240,000	72,000	150			,, ,,
隆平	15	3,000	1,200,000	24,000	200,000	26,000	40			本 縣
豐潤	19	85,000	8,200,000	420,000	8,100,000	560,000	150			本 縣
玉田	60	48,000	14,200,000	5,040,000	1,260,000	507,000	60		180	,, ,,
新鎮	210	21,000	1,170,000	87,750	380,250	96,000	210		420	,, ,,
唐縣	5	1,000	60,000	7,000	42,000	9,200	15			本縣望都
雄縣	58	3,000	500,000	10,000	120,000	30,000	70			,, ,,
正定	215	103,000	11,040,000	330,000	2,420,000	453,000	375			本縣, 山西北平
晉縣	27	24,300	586,670	30,146	186,670	36,372	115			本 縣
饒陽	16	4,000	440,000	18,000	360,000	25,000	794			保定, 天津, 東鹿
大名	60	40,000	2,600,000	78,000	900,000	180,000	470			本 縣
長垣	10	70,000	56,000,000	150,000	40,000,000	20,000				河南, 山東
臺城	35	2,500	180,000	14,200	63,000	15,750	80			本縣及外縣
遵化	189	400,000	200,000,000	5,000,000	300,000	50,000	1,210			本縣, 唐山, 北平



河北省油業產量分縣比較圖



趙德璉製

河北省工業分類統計表

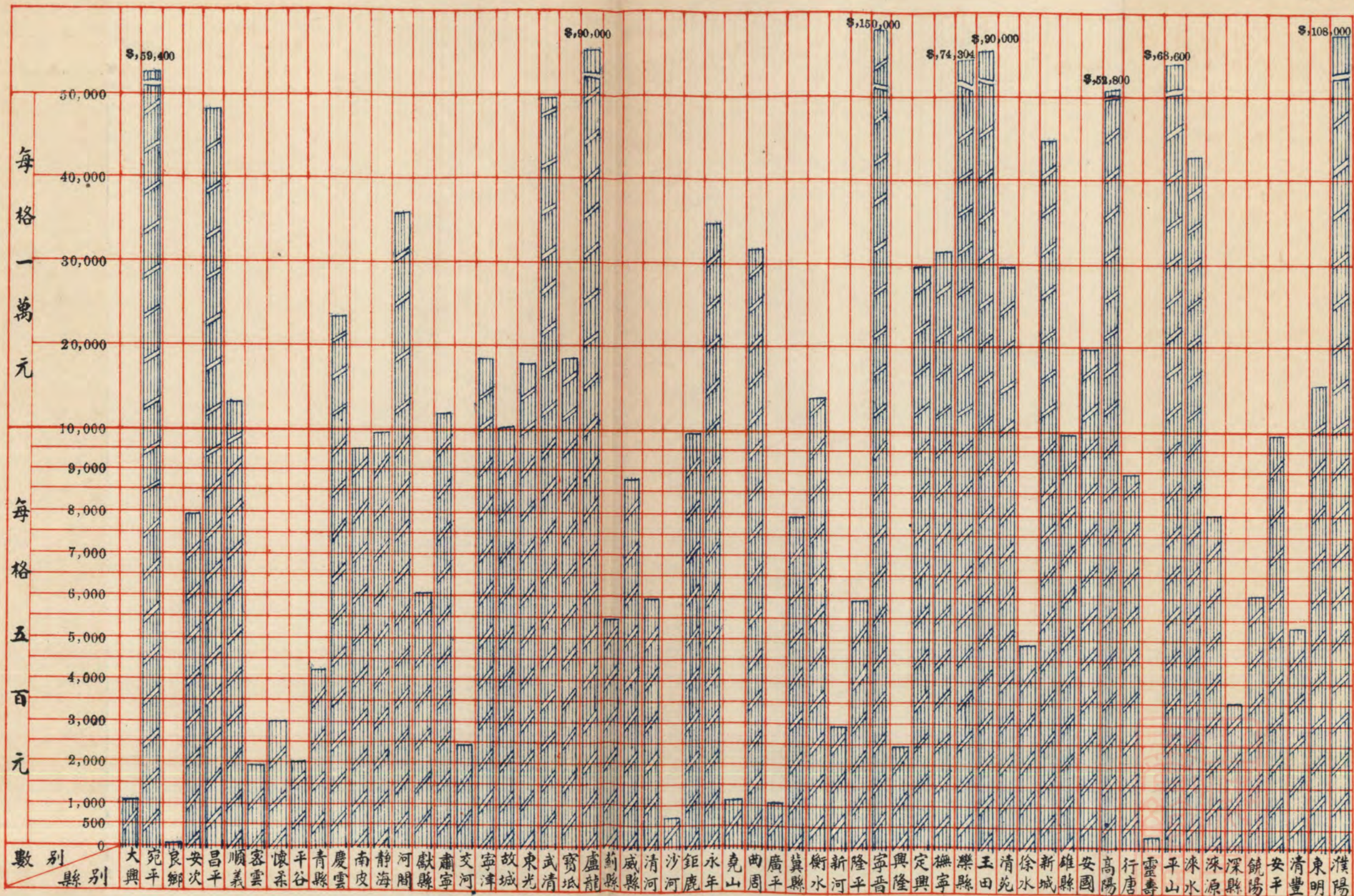
豆腐坊業

項 縣別	家數	資 本 元	原 料		出 品		工 人			銷 場
			年需量 石	總 值	年產量 斤	總 值 元	男	女	童	
大興	30	1,500	120	1,000	30,000	1,200	60			本 縣
宛平	154	2,310	4,950	39,600	1,485,000	59,400	308			” ”
良鄉	8	3,400	190	3,200	5,000	125	8		8	” ”
安次	95	1,500	700	8,000	10,000	8,000	280			” ”
昌平	270	8,100	3,880	27,216	9,720,000	48,600	540		270	” ”
順義	120	600	925	11,870	720,000	14,400	120			” ”
密雲	100	3,000	1,500 2,000	18,000	90,000	2,000	60		40	” ”
懷柔	70	1,000	315	3,024	126,000	3,150	100			” ”
平谷	80	1,600	2,400	2,680	72,000	2,160	80			” ”
青縣	40	400	260	2,880	108,000	4,320	80			” ”
慶雲	200	400	1,200	9,600	600,000	24,000	200			” ”
南皮	30	3,000	480	4,800	48,000	9,600	60		30	” ”
靜海	20	1,000	800	8,000	200,000	10,000	40			” ”
河間	100	5,600	1,800	18,000	900,000	36,000	50			” ”
獻縣	350	3,500	224	15,750	245,000	6,215	120			” ”
肅寧	70	2,700	330	6,800	530,000	13,200	70		20	” ”
交河	5	1,000	1,000	7,000	25,000	2,500	15			” ”
寧津	200	4,000	75	15,000	400,000	19,000	200			” ”
故城	48	240	500	7,500	420,000	10,500	53		36	” ”
東光	75	4,500	1,080	12,000	315,000	17,750	150			” ”
武清	120	3,600	5,000	30,000	2,000,000	50,000	120			” ”
寶坻	50	500,000	1,200	12,000	840,000	19,200	100			” ”
盧龍	300	6,000	6,000	80,000	3,000,000	90,000	350			” ”
薊縣	23	5,000	400	4,000	25,000	5,500	50		80	” ”
威縣	320	3,200	45	744	222,500	8,900	460			本縣興隆縣
清河	26	130	400	4,000	160,000	6,000	26			本 縣
沙河	22	300	70	560	15,000	800	44			” ”
鉅鹿	35	300	50	400	26,000	1,000	35			” ”
永年	210	1,050	1,255	20,000	710,000	35,000				” ”
堯山	12	240	18	234	25,200	1,260				” ”
曲周	85	8,500	3,500	36,000	65,000	32,000	255		85	” ”
廣平	30	210	60	480	36,000	1,200	60			” ”
冀縣	150	750	豆等360	4,600	200,000	8,000	150			本 縣

河北省工業分類統計表

豆腐坊業

項 縣別	家數	資 本 元	原 料		出 品		工 人			銷 場
			年需量 石	總 值 元	產 量 斤	總 值 元	男	女	童	
衡水	28	370	600	6,060	480,000	14,400	108		20	本 縣
新河	40	3,000	220	2,900	40,000	3,000	81			“ “
隆平	50	1,000	300	3,600	120,000	6,000				“ “
寧晉	490	5,000	5,000	60,000	4,500,000	150,000	500		900	“ “
興隆	120	6,000	1,800	20,000	90,000	2,500	240			“ “
定興	300	3,000	5,000	70,000	1,500,000	30,000	800			“ “
撫寧	600	30,000	800	28,000		32,000	1,200			“ “
灤縣	430	12,900	4,128	49,536	2,476,800	74,304				“ “
玉田	250	2,300		90,000	2,300,000	90,000				“ “
寧河	27	1,350	4,300	56,000			67			“ “
清苑	83	8,300	10,000	20,000	600,000	30,000	248		42	“ “
徐水	150	2,000	150	3,000	100,000	5,000	150			“ “
新城	210	21,000	6,300	44,100	2,520,000	45,360	630			“ “
雄縣	91	4,500	2,500	10,000	400,000	10,000	98			“ “
安國	70	800	870	8,700	440,000	20,000	95			“ “
高陽	100	10,000	1,100	37,400	1,320,000	52,800	200			“ “
欒城	100	1,000					2		1	“ “
行唐	126	1,500	600	6,700	100,000	9,000	126			“ “
靈壽	30	9,000	300	3,000	3,000	400				“ “
平山	300	3,000	3,500	35,000	980,000	68,600	600			“ “
深水	600	6,000	1,200	10,800	108,000	43,200	900			“ “
深源	18	1,800	297	4,455	23,000	8,050	34			“ “
深縣	60	300	150	2,100	108,000	3,600	140			“ “
饒陽	160	2,000	200	3,800	170,000	6,100	160			“ “
安平	120	1,200	500	6,500	300,000	10,000				本縣及鄰縣
清豐	400	6,000	3,600	5,400	180,000	5,400	800			本 縣
東明	300	600	1,400	10,000	700,000	16,000	600			“ “
漢陽	540	5,400	5,400	60,000	2,700,000	108,000	580			本縣及鄰縣



河北省各縣豆腐坊業出品總值比較圖

趙德璉製


河北省工業分類統計表
織 蓆 業

項別 縣別	家數	資 本 元	原 料		出 品		工 人			銷 場
			年需量 斤	總 值 元	年產量 件	總 值 元	男	女	童	
豐潤	1,500	12,000	蘆葦 6,500,000	60,000	550,000	440,000	1,300	3,200		本地及東三省
完縣	230	5,500	345,000	5,170	22,000	13,200 26,400	280	140		本地及鄰縣
定興	3	450	30,000	600	1,200	1,300	7	5		本地及鄰縣
清苑	75	80,000	15,000,000	135,000	300,000	180,000	475	156	29	天津安新老河頭
寧河	5,000	100,000	7,000,000	70,000	300,000	180,000	12,000	16,000	2,000	東三省
井陘	80	4,000	1,084,000	2,527	54,000	48,600	240			本縣及鄰縣
阜平	4	1,000	80,000	800	800	3,200	30			山西省
定縣	45	13,500	481,000	13,500	48,000	16,800	90	45		河北省
邢台	5,870	88,000	278,000	222,400	834,000	250,200	9,800	10,500	8,600	本地
良鄉	4	220	500,000	800	400,000	180,000	20	4	5	本縣
三河	25	1,200	800,000	1,600	6,000	4,800	70	32		本縣
昌平	6	420	13,000	910	910	980	14	10		本地
密雲	5	900	350,000	2,450	6,500	6,500	16		3	本縣
任縣	320	9,600	576,000	5,760	18,000	7,200	730		123	本縣及鎮鹿
寧晉	36	1,080	360,000	3,600	100,000	9,600	55	54	27	本地
通縣	12	360	2,300	2,100	14,000	27,000	47	9		本地
景縣	60	2,500	30,000	550	2,000	1,000	200		20	本地及鄰縣
新城	35	2,400	135,000	2,430	24,900	24,900	185			本地及鄰縣
大城	2,860	56,720	3,500,000	35,000	635,000	327,500	2,800	2,860		天津及遼寧
文安	4,320	63,900	43,200,000	432,000	2,500,000	875,000	12,560	1,560	10,060	本地
故城	17	170	22,490	562	3,213	1,928	7	6	4	本縣及鄰縣
順義	25		13,000	4,550	20,000	10,000	48	32	56	本地及北平
大興	60	18,000	20,000	160	20,000	20,000	186	150	60	本地
霸縣	350	5,000	12,000	3,600	15,000	7,500	690	230		本地及天津

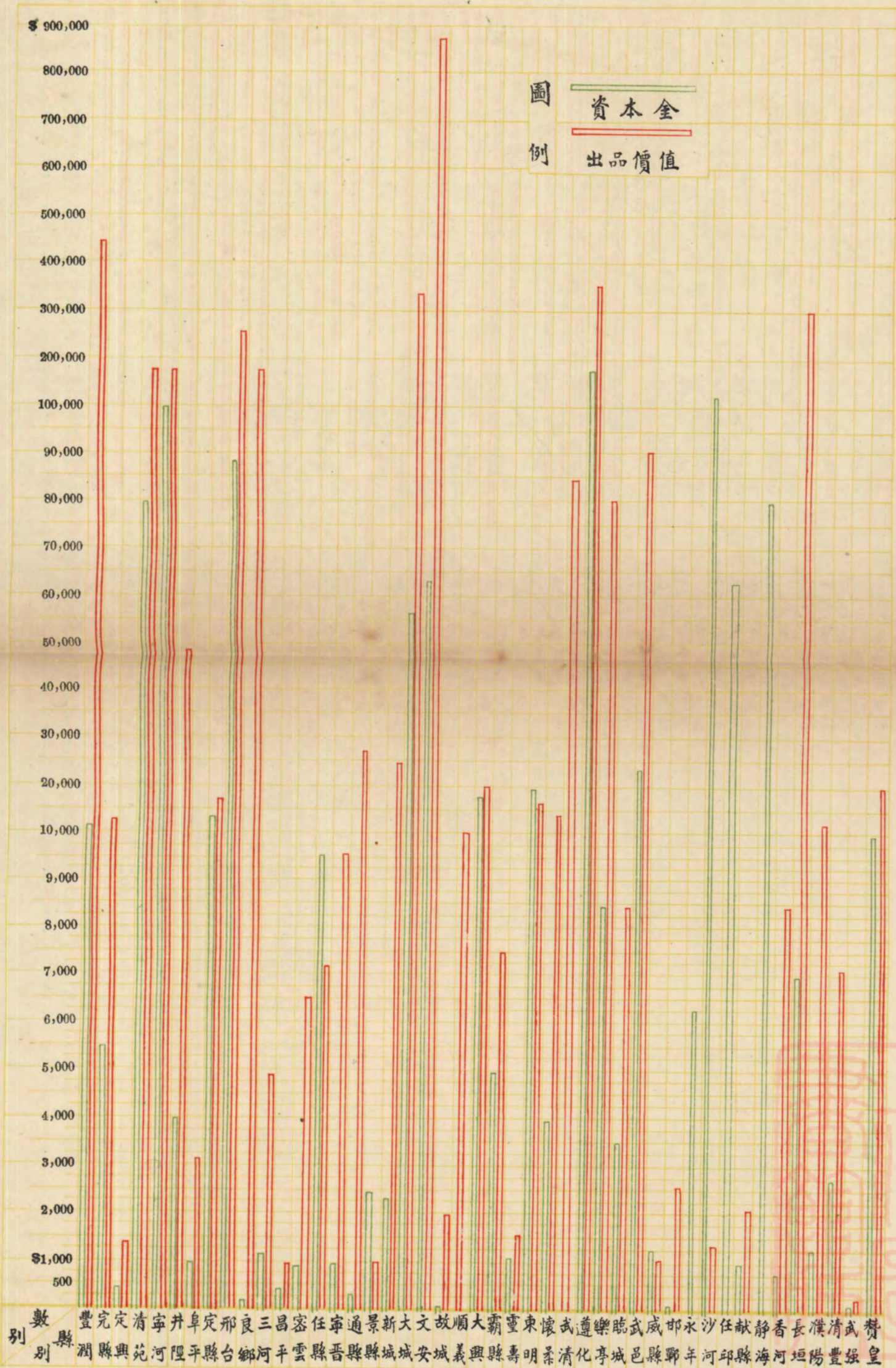
河北省工業分類統計表

織 席 業

項別 縣別	家數	資本元	原 料		出 品		工 人			銷 場
			年產量斤	值 總元	年產量斤	總 值元	男	女	童	
靈壽	14	1,200	3,800	1,100	3,600	1,540				本 縣
東明	400	20,000	900,000	900	40,000	16,000				本 縣
懷柔	80	4,000	300,000	3,000	20,000	14,000				本 地
武清	76		456,000		106,000	84,800				本 縣
遵化	400	174,400	420,000		700,000	350,000				本 縣
樂亭	100	8,500	560,000		100,000	80,000				本 縣
臨城	35	3,535			12,000	8,400				本 縣
武邑	1,000	24,000	1,000,000		300,000	90,000				河 北 省
威縣	72	1,296	210,600		1,100	1,100				本 縣
邯鄲	65	195			8,500	2,550				本 縣
永年	350	6,300								本 縣
沙河	1,230	129,150			65,000	1,300				本 縣
任邱	1,800	63,000	64,000							本 縣
獻縣	22	1,012	264,000		4,000	2,100				本 縣
靜海	2,000	80,000	1,000,000		400,000					天 津 山 東
香河	18	918	60,000		12,000	8,400				本 縣
長垣	1,000	7,000	3,000		150,000	300,000				本 縣
濮陽	36	1,440	48,000		40,000	12,000				本 縣
清豐	230	2,766	23,000		27,000	7,100				本 縣
武強	3	195	33,000		600	240				本 縣
贊皇	500	10,000			50,000	20,000				本 縣



河北省各縣織業工業資本與出品總值比較圖



河北省工業分類統計表

柳器業


項別 縣別	家數	資本 元	原 料		出 品		工 人			銷 場
			年需量 斤	總 值 元	年產量 件	總 值 元	男	女	童	
定縣	32	12,500	柳條等 13,700	12,500	1,370	13,500	52	12		本省
寧晉	20	4,000	300,000	3,000	5,000	3,250	110	25	25	本縣及鄰縣
濮陽	92	920	293,600	8,790	68,100	54,000	274			本縣及鄰縣
無極	20	280	12,000	1,500	4,500	32,000	65	8		本縣
清苑	90	20,000	300,000	12,000	60,000	48,000	350	53	47	本縣
完縣	147	3,970	120,500	3,012	18,000	9,000	410	24	14	本縣及鄰縣
樂亭	60	1,600	240,000	4,800	900,000	90,000	250	50	38	本縣及鄰縣
昌平	10	200	70,000	700	7,000	1,400	25	20		本縣
固安	130	10,010	600,000	43,200	200,000	300,000	722		38	平津滬漢東北
三河	45	2,750	320,000	2,100	18,000	6,500	160	70		本縣及鄰縣
邢台	94	2,640	436,500	13,968	114,300	26,190	233	125	63	本縣
引陘	170	6,800	1,836,000	45,900	91,800	73,440	510			本縣及鄰縣
宛平	93	2,860	250,000	11,250	116,250	232,500	112	70	41	本縣及鄰縣
清河	300	3,000	600,000	4,300	250,000	20,000	600	200	100	本縣及鄰縣
威縣	55	1,260	16,500	825	1,300	3,000	350			本縣及鄰縣
曲周	2,000	60,000	2,500,000	100,000	300,000	150,000	4,000	500		本縣
臨榆	5	900	102,600	3,076	117,720	6,156	10	1	4	本縣
盧龍	8	320	150,000	1,200			120	80	40	本縣及鄰縣
深水	25	2,500	120,000	2,400	30,000	27,000	30			全上
順義	87		7,000,000	10,000	110,000	28,000	200	150	15	全上
安次	141	3,290	197,200	13,814	82,500	87,700	475	120	209	本縣
通縣	25	180			5,900	4,200	48	7	3	本縣及鄰縣
深澤	76	3,800	150,000	1,950	37,600	16,970	120		31	全上
行唐	70	300	20,000	900	4,000	1,600	80			本縣
懷柔	4	900	80,000	700	30,000	7,000	10			本縣
房山	32	2,368	1,152,000		237,000	711,000				平津
良鄉	16	489	300,000		1,200	360				本縣
束鹿	18	54			17,000					本縣
安國	15	450	90,000		35,000					本縣
新城	65	3,315	156,000		15,600	6,240				,,
遵化	9	1,359	900,000		300,000	2,925				,,
昌黎	50	120	40,000		10,000	2,000				,,
遷安	450	38,250								,,



河北省工業分類統計表

柳器業

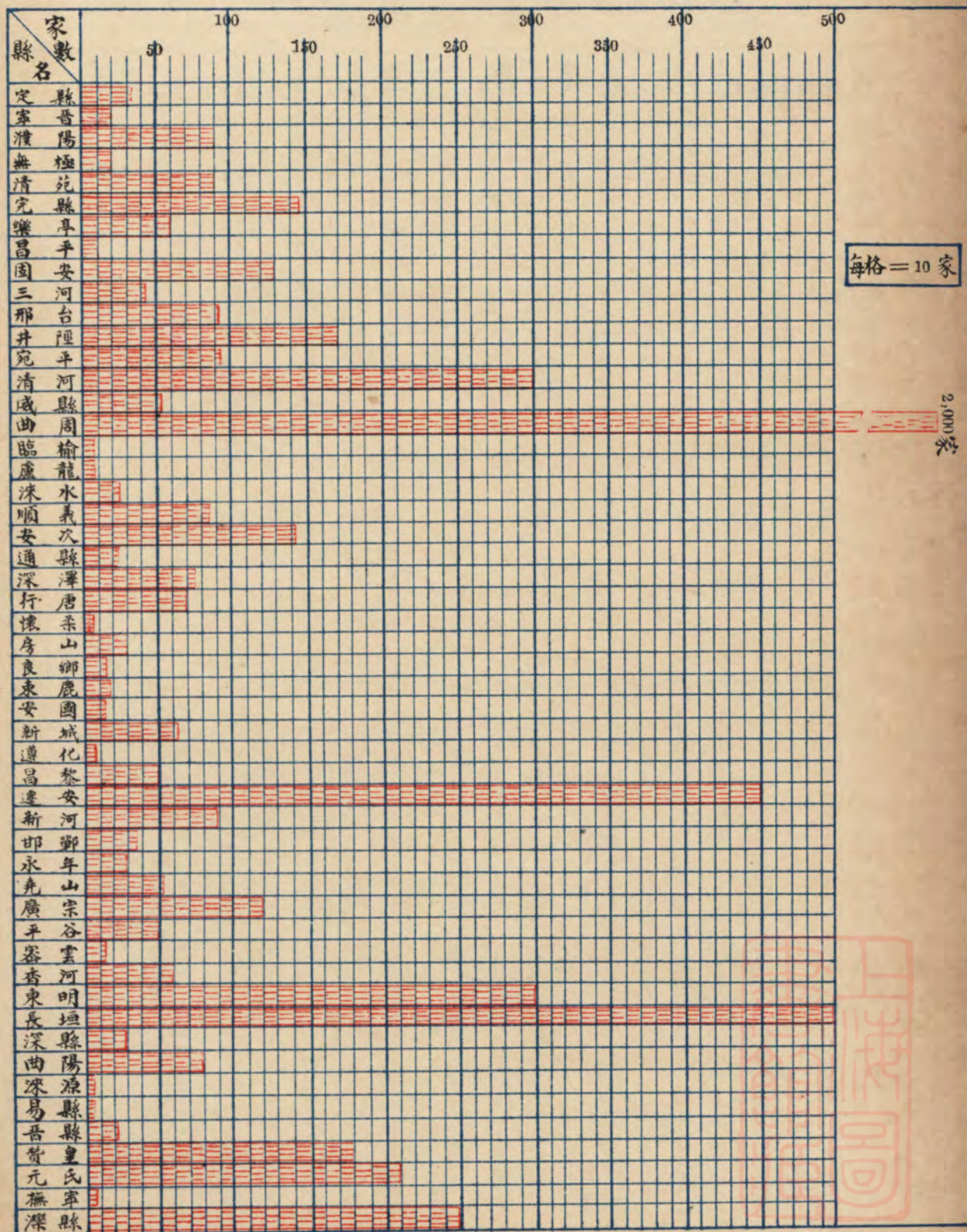
項別 縣別	家數	資本 元	原 料		出 品		工 人			銷 場
			年需量 斤	總 值 元	年產量 件	總 值 元	男	女	童	
新河	90	19,500	9,000,000		130,000	65,000				本 縣
邯鄲	39	312								” ”
永年	31	372	66,960		14,520	21,780				” ”
堯山	52	3,796	20,280		23,720	18,976				” ”
廣宗	120	960	36,000		5,000	3,000				” ”
平谷	50	3,050	1,500,000							” ”
密雲	16	576	160,000		30,000	15,000				” ”
香河	60	33,000			198,000	158,400				” ”
長垣	500	4,000	150,000		20,000	8,000				” ”
東明	300	1,200	15,000		30,000	15,000				” ”
深縣	30	480	60,000		30,000	9,000				” ”
曲陽	82	902			59,280					” ”
涿源	3	354			900	900				” ”
易縣	3	455	24,000		2,000	1,600				” ”
晉縣	23	1,586	690,000		3,200	1,920				” ”
贊皇	180	900	126,000		3,000	1,500				” ”
元氏	210	4,410	210,000		6,800	4,080				” ”
撫寧	7	7,000	75,000			22,500				” ”
灤縣	250	50,000	492,500							” ”



河北省柳器業家數分縣比較圖

工業類

47-48



河北省工業分類統計表


糖 業

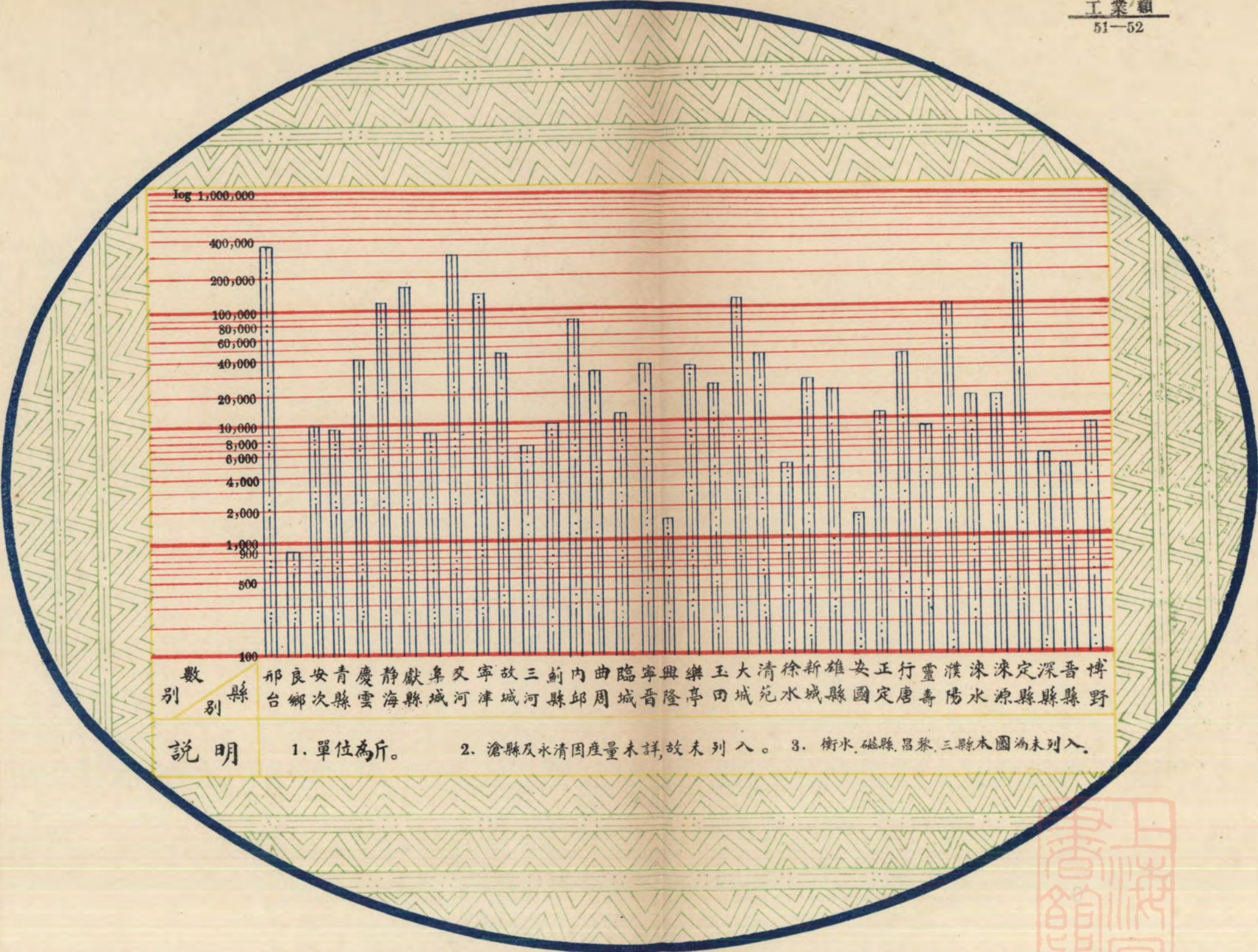
項別 縣別	家數	資本 元	原 料		出 品		工 人			銷 場
			年需量 斤	總 值 元	產 量 斤	總 值 元	男	女	童	
邢台	20	1,000	麥米黍等 237,000	55,350	364,000	61,880	60		54	本 縣
良鄉	3	540	1,200	260	900	162	3		3	本 縣
安次	3	4,000	10,000	5,000	10,000	1,000	27			本 縣
青縣	3	1,500	3,000	1,350	9,720	1,459	30		6	本 縣
滄縣	6	1,000	600	800			9		12	本 縣
慶雲	9	1,500	40,000	2,000	40,000	8,000	27			本 縣
靜海	12	720	162,000	10,260	112,500	12,040	24			本 縣
獻縣	32	9,600	160,000	5,560	165,000	13,000	96			本 縣
阜城	8	1,200	14,000	600	9,000	1,400	29			本 縣
交河	15	6,000	300,000	180,000	300,000	40,000	32		12	本 縣
寧津	20	5,000	150,000	15,000	150,000	25,000	20		20	本 縣
故城	12	600	34,000	4,700	43,200	6,500	12		24	本 縣
三河	2	200	7,000	1,200	7,000	1,800	5		3	本 縣
薊縣	23	700	5,000	5000	10,000	1,000	23		25	本 縣
內邱	8	7,000	80,000	4,400	84,000	6,400	32			本 縣
曲周	8	2,400	32,000	1,500	30,000	5,000	40		1,152	本 縣
臨城	1	1,000	18,000	700	12,000	1,400	3			本 縣
寧晉	22	18,000	130,000	4,600	33,000	6,600	25		30	本 縣
興隆	1	100	180	99	1,620	162	2			本 縣
樂亭	13	3,000	10,000	12,000	32,000	5,000				本 縣
玉田	10	3,000	12,000	2,200	22,000	3,520	10		10	本 縣
大城	6	1,800	240,000	14,400	120,000	18,000	42			本 縣
清苑	3	1,500	30,000	4,500	40,000	5,500	12		4	本 縣
徐水	10	200		3900	4,500	550	40			本 縣
新城	12	3,600	144,000	4,320	25,200	5040	60			本 縣

河北省工業分類統計表

糖 業

項別 縣別	家數	資本 元	原 料		出 品		人			銷 場
			年需量 斤	總 值 元	產 量 斤	總 值 元	男	女	童	
雄縣	8	800	30,000	4,000	20,000	5,000	24			北 平
安國	4	1,000	9,000	150	1,700	350	16		3	本縣及鄰縣
正定	3	300	8,000	1,600	11,200	1,700	7			本 縣
行唐	3	1000	50,000	3300	39,000	5,800	26			本 縣
靈壽	1	300	8,000	600	9,000	800	6			本 縣
濮陽	5	2,000	40,000	1,600	100,000	9,000	24			本 縣
涑水	2	2,000	60,000	2,800	18,000	3,600	10			本 縣
涑源	1	300	1,800	1,350	18,000	2,700	3		1	本 縣
定縣	85	10,000	700,000	24,500	327,500	31,575	119			本 縣
深縣	1	200	5,000	700	5,000	850	3			本 縣
晉縣	4	250	2,110	2,077	4,000	400	12			本縣及縣城
博野	5	3,400	20,000	500	9,000	810	53		18	本 縣
衡水	6	1,800	380	3,660	56,040	7,206	44			本 縣
磁縣	17	400	9,200	1,472	12,120	2,666	12		1	本 縣
昌黎	40	32,000			200,000	20,000				本 縣
永清	7	14,000								本 縣






數別 縣別 邢台 良鄉 安次 青縣 慶雲 靜海 獻縣 阜城 交河 寧津 故城 三河 薊縣 內邱 曲周 臨城 寧晉 興隆 樂亭 玉田 大清 清河 徐水 新城 雄縣 安國 正定 行唐 靈壽 漢陽 涿水 涿源 定縣 深縣 晉縣 博野

說明 1. 單位為斤。 2. 滄縣及永清因產量未詳，故未列入。 3. 衡水、磁縣、昌黎、三縣本圖為未列入。

河北省糖產量分縣比較圖

趙德璣製



河北省工業分類統計表


軋 棉 業

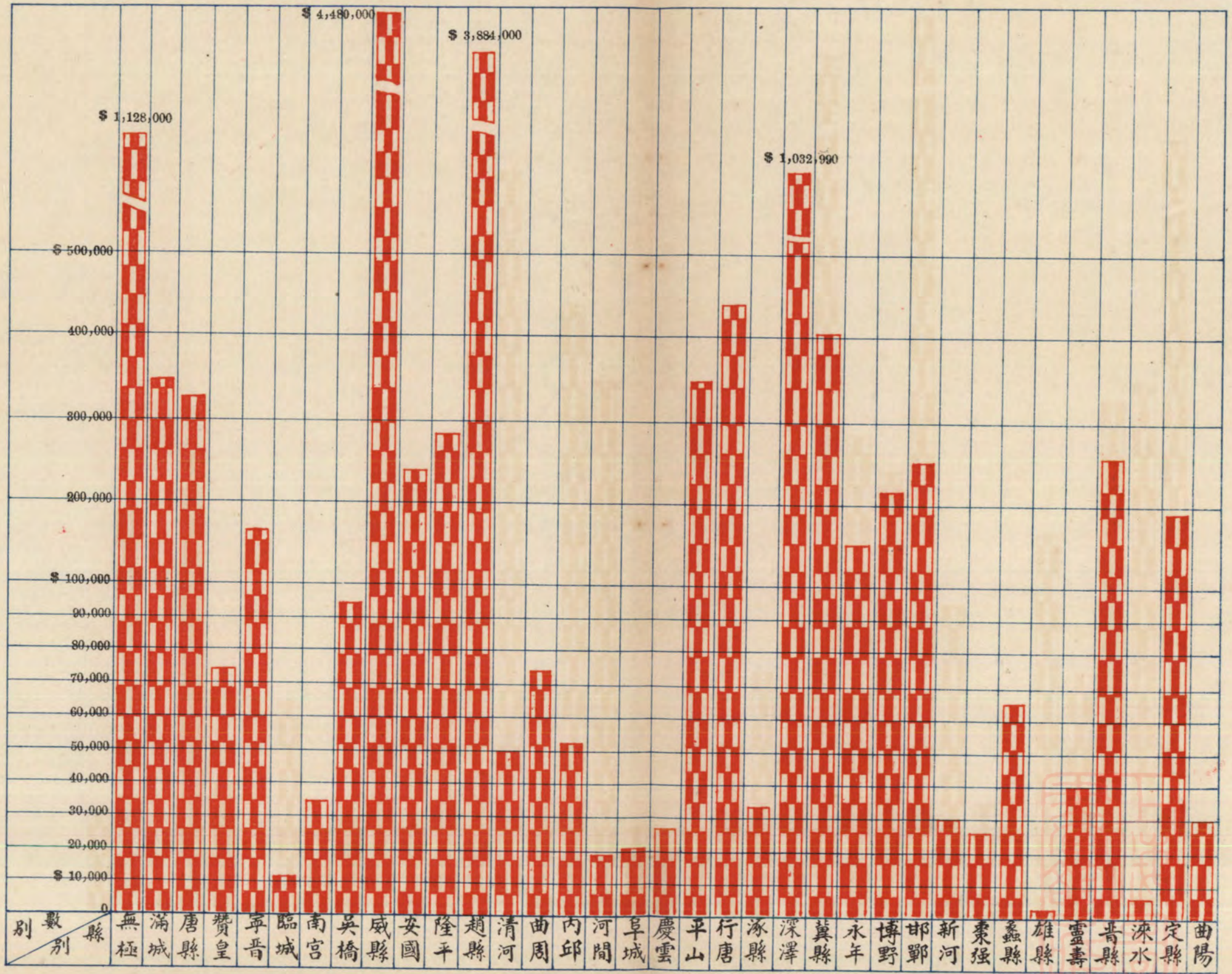
項 別	家 數	資 本 元	原 料		出 品		工 人			銷 場
			年需量 斤	總 值 元	年產量 斤	總 值 元	男	女	童	
無極	250	145,000	棉籽 6,816,000	1,524,000	棉花 2,556,000	128,000	790		18	天津石家莊本地
滿城	150	55,000	3,000,000	450,000	1,100,000	352,000	538			天 津
唐縣	55	2,200	3,050,000	434,000	1,000,000	330,000	140	25		口 北, 本 縣 完
贊皇	20	50,000	450,000	67,500	449,900	75,000	100		15	本 縣 及 山 西
寧晉		6,000	15,000,000	240,000	170,000	170,000	200			天津石家莊山東
扁城	4	4,000	60,000	12,000	30,000	11,000	8			本 地
南宮	1,620	324,000	367,000	47,710	110,100	35,232	2,350			天 津
吳橋	60	120,000	2,400,000	120,000	250,000	95,000	900			濟 南
威縣	1,300	200,000	22,100,000	1,500,000	9,460,000	4,480,000	4,200		240	天津, 濟南
安國	39	45,200	16,010,000	1,097,000	642,800	243,350	220		8	天 津
隆平	250	80,000	1,500,000	250,000	500,000	290,000	900			天津 清豐
趙縣	257	54,800	38,000,000	5,306,000	12,200,000	3,884,000	2,600			本 地
清河	243	55,000	3,900,000	490,000	130,000	50,000	400			濟 南
曲周	1,248	20,000	440,000	66,000	150,000	75,000	163	1,200		天津 濟南 本縣
內邱	25	5,000	27,000	37,800	270,000	51,000	70			本 地
河間	30	1,000	50,000	15,000	39,600	19,800	40	28		本 地
阜城	11	4,500	200,000	28,000	75,000	22,500	31		14	天津, 濟南
慶雲	32	6,500	200,000	28,000	68,000	27,200	75	40		本 縣
平山	78	39,000	1,500,000	240,000	500,000	350,000	542	35		石 家 莊
行唐	114	48,000	2,700,000	459,000	1,300,000	445,000	460	230		天津, 歸綏
涿縣	28	12,500	200,000	25,000	66,600	33,300	58			本 縣, 北 平
深澤	126	34,800	5,010,000	1,002,000	2,065,980	1,032,990	232	120		天 津
冀縣	200	68,000	4,000,000		1,600,000	408,000				本 縣
永年	250	22,750	1,125,000		335,000	150,720				天津, 豫魯
博野	13	8,190	1,820,000		560,000	218,400				天 津

河北省工業分類統計表

軋棉業

項別 縣別	家數	資本	原 料		出 品		工 人			銷 場
			年需量 斤	總 值 元	年產量 斤	總 值 元	男	女	童	
邯鄲	180	34,000	棉 存 2,270,000	250,000	750,000	256,000	630			本 縣
新河	15	8,000	200,000	35,000	100,000	30,000	51			天 津
棗強	7	2,800	126,000	22,680	42,750	25,625	7			本 縣
蠡縣	78	205,000	370,400	300,400	138,000	66,300	490			天 津 及 本 縣
雄縣	6	1,000	100,000	2,000	30,000	2,000	19			本 縣
靈壽	9	9,700	230,000	41,000	229,000	40,020				本 縣
晉縣	25	20,500	1,202,700	240,540	721,620	259,783	16			天 津, 濟 南
涿水	4	800	30,000	5,400	1,300	6,500	268			本 縣
定縣	126	63,000	1,350,000	189,000	452,000	193,000	85			天 津, 石 家 莊
曲陽	21	20,000		400,000	240,000	30,000				本 縣





河北省各縣軋棉業出品總值比較圖

趙德璣製


河北省工業分類統計表

針織業

縣別	數家	資本	原 料		出 品		工 人			銷 場	
			年需量	總值 元	年產量	總值 元	男	女	童		
吳橋	6	2,400	棉紗 70包	7,000	1,900打	3,500	12	15	9	本縣	
豐潤	3	8,000		100	30,000	24,000,,	70,000	72		本縣	
正定	85	3,075		27	10,000捆	15,000				本縣	
博野					750打	3,000					
清苑	456	114,000			547,200,,	284,544				本縣	
涿縣	7	5,600		20	4,800,,	14,400				本縣及鄰縣	
寧津	200	32,000		200	100,000	400,000				濟南	
青縣	1	1,300		6		1,000				本縣	
通縣	5	1,005		6	1,700,,	4,981				本縣及北平	
安新	8			75	900,,	4,500				天津	
完縣	220	12,100		850	55,200	60,000 ,	66,550	440	440	220	山西 河南 本省
新城	60	10,680		192		2,040,,	18,360	415			本縣及天津
寧晉	8	1,700		125	9,000	12,000,,	13,000			4	本縣及鄰縣
威縣	650	18,200		143		160,000,,	128,000				本縣及鄰縣
廣平	4,000	8,000		100			100,000				山西
清豐	200	13,200		93		130,000,,	130,000				本省及濟南
饒陽	1,800	24,550		1,000		300,000,,	400,000				北平 天津
新樂	12	910		93		60,000 ,	3,000				本縣
慶雲	212	1,200		300	3,000	12,080,,	5,512				本省
阜城	38	7,220		152		15,000,,	6,750				本縣
安平	24	4,300		465	20,900	34,000	23,000	120	13	38	本縣及鄰縣
獲鹿	8	5,500		120	7,200	17,000,,	13,600	80		12	石家莊
遵化	1	1,300		70	1,200	2,000,,	3,500	30			本縣及鄰縣
安國	3	2,300		495	7,940	3,220,,	10,400	14		5	本縣及鄰縣
大名	70	5,100		350	4,550	10,900	22,000	80	361	42	本縣及鄰縣

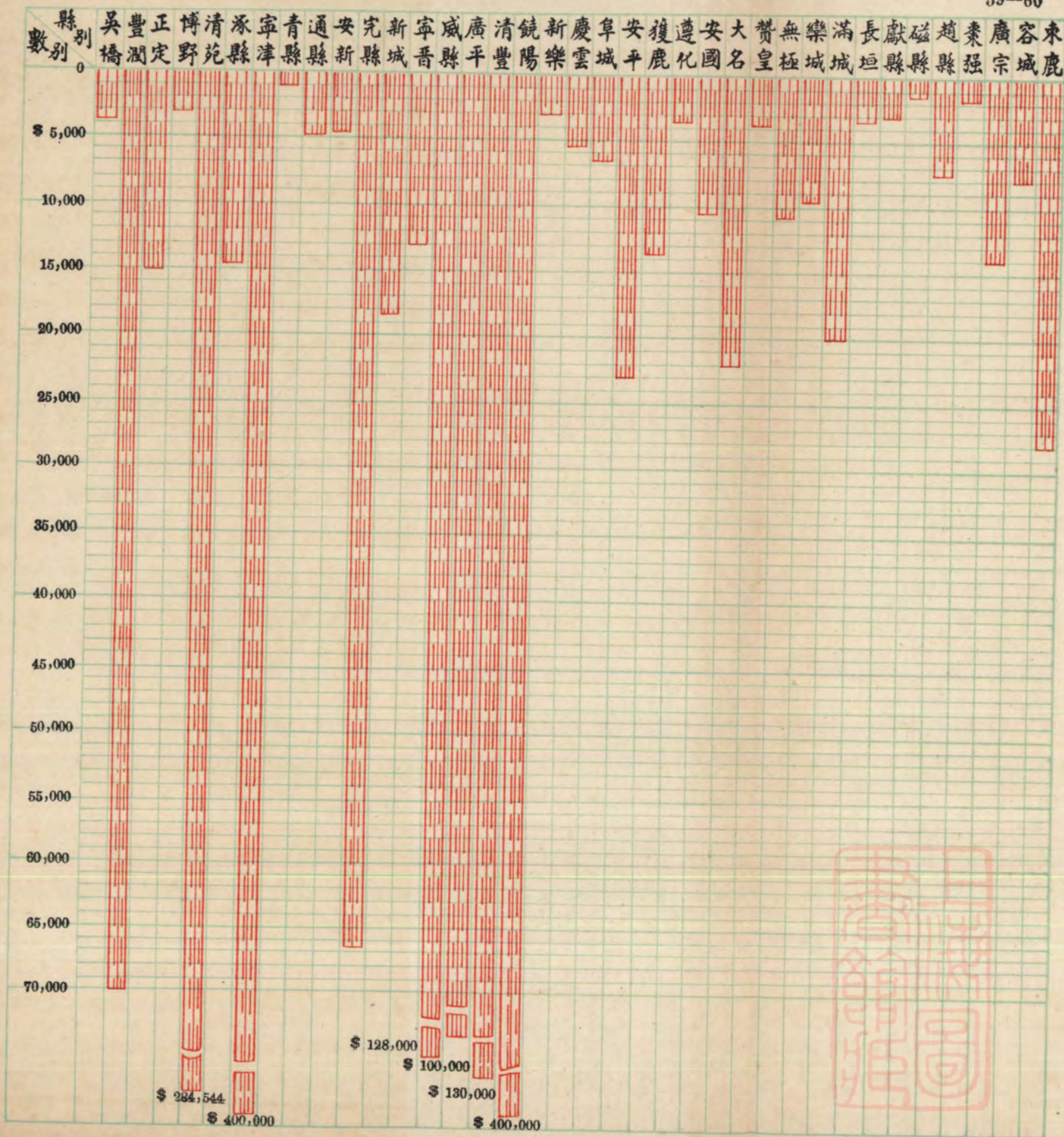
河北省工業分類統計表
針織業

項 縣別	家數	資 本 元	原 料		出 品		工 人			銷 場
			年需量	總 值 元	年產量	總 值 元	男	女	童	
贊 皇	1	1,000	棉紗12包	3,000	1,260打	3,800	22			本縣及鄰縣
無 極	1	4,196	72,,	4,960	4,500,,	10,950	16			本縣及鄰縣
樂 城	3	2,100	49,,	5,096	36,440,,	9,472	24			本 縣
滿 城	7	4,000	98,,	11,880	9,000,,	20,000	17	8		本縣,保定,
長 垣	1	1,116	24,,	2,200	500,,	3,200	22			本 縣
獻 縣	1	6,200	19,,	1,900	1,440,,	3,000	80			本 縣
磁 縣	3	2,400	60 捆	700	300,,	1,080	1			本 縣
趙 縣	3	1,200	450,,	900	3,300,,	7,400	6	3	3	本 縣
棗 強	1	300	800 斤	1,000	125,,	1,600	20			本 縣
廣 宗	1	2,000	20包	10,000	300,,	14,000	17	3	5	大 名
容 城	2	1,500	各種線類	2,700	9,550,,	8,000	15		14	本縣及鄰縣
東 鹿	7	3,200	460 捆 棉 紗	7,000	76,00,,	28,000	49		18	本 縣



河北省針織業出品總值分縣比較圖

趙德璽製
工業類
59-60



河北省工業分類統計表

造紙業

—以毛頭紙佔多數

項別 縣別	家數	資本 元	原 料		出 品		工 人			銷 場
			年需量斤	總 值元	年產量刀	總 值元	男	女	童	
行唐	20	6,000	碎紙 廢布 24,000	4,800	40,000	12,000	80			本 縣
通縣	15	4,000		500	37,800	7,200	64	3	5	,, ,,
昌平	2	600		180	1,800	1,500	100	5		,, ,,
邢台	2	1,200		2,520	5,600	4,480	12			,, ,,
懷陽	46	1,380		540	15,540	2,166	90	45	5	,, ,,
定縣	3	35,000	300,000	15,100	891,000	65,300	120			,, ,,
無極	2	500		1,268	2,900	2,270	20			保 定
藁城	3	500			4,800	3,840	240	6		天津, 北平
定興	9	27,500	290,000	23,200		24,240	95		18	本縣, 天津
寧津	2	460		800	5,000	1,600	8			本 縣
密雲	3	500		480	30,000	6,000	12		3	,, ,,
涿縣	15	19,650		746	21,550	30,170	42	19	22	,, ,,
徐水	7	8,000		14,000	30,000	32,000	100		50	石 門
獲鹿	8	1,800		700	9,000	2,700	24	5	3	本 縣
安國	4	1,800		3,450	265,000	8,490	27	2	2	天津 關外
遷安	128	60,000	1,150,000	23,000	172,000	860,000	3,700	200		本 縣
遵化	4	1,000		700	15,000	4,500	12		3	,, ,,
任縣	120	50,000	2,200,000	14,700	18,300	732	520		80	,, ,,
永年	3	1,500		4,000	15,000	6,000	24		6	,, ,,
南和	53	23,232		12,500	82,500	45,300	148			,, ,,
大城	4	720			15,200	456				,, ,,
磁縣	500	10,000	30,000,000		200,000	14,000				順德, 大名
鉅鹿	50	2,500			17,148	600				本 縣
深縣	15	1,305			20,000	5,000				本 縣
寧晉	80	9,600			8,000	16,000				本 縣

河北省工業分類統計表

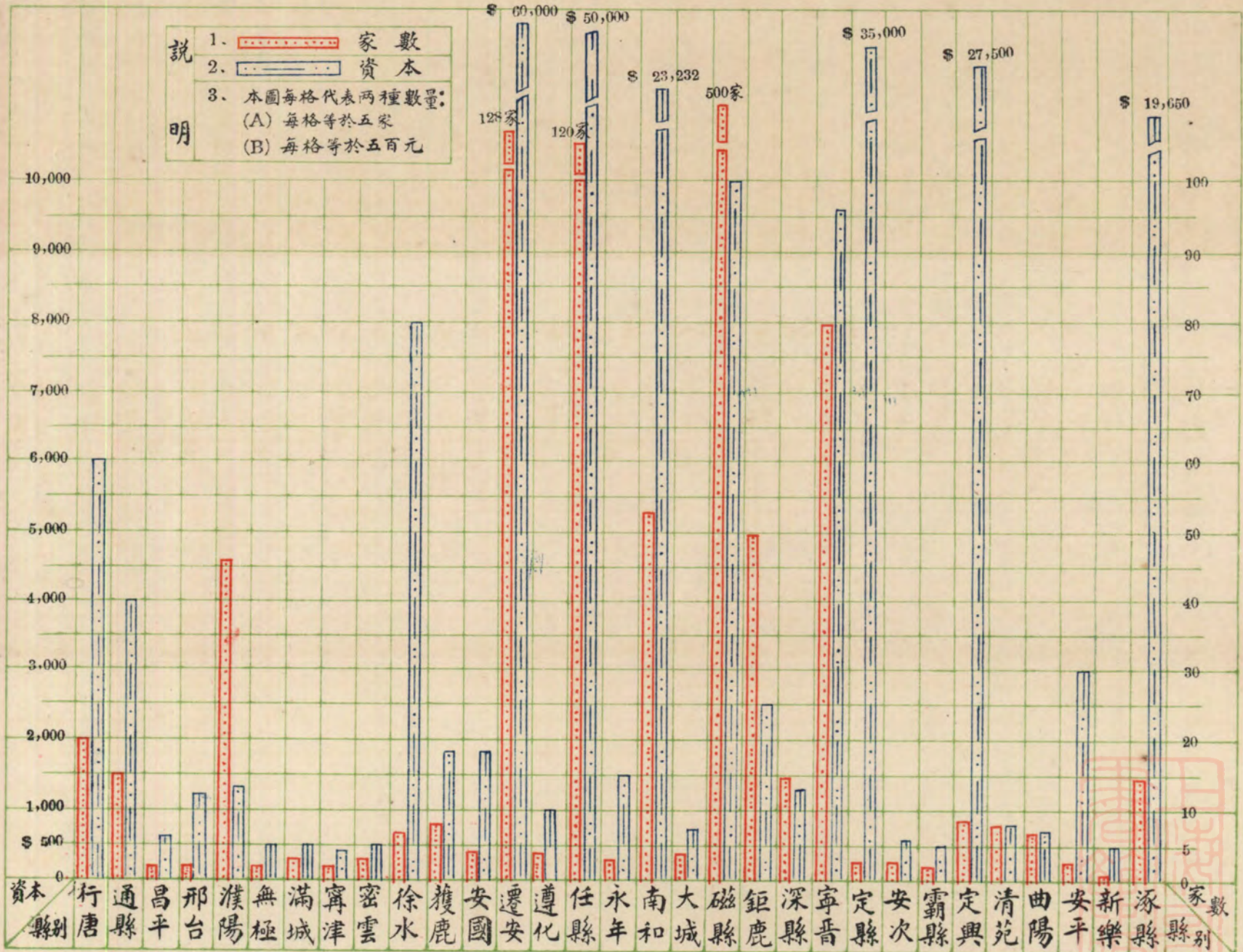
造紙業

——以毛頭紙佔多數

項別 縣別	家數	資本 元	原 料		出 品		工 人			銷 場
			年需量斤	總 值元	年產量刀	總 值元	男	女	童	
安次	3	600	5,000	700	10,000斤	6,000	17			平 津
霸縣	2	500	32,000	450	8,000	1,600	12			本 縣
清苑	8	800	9,200	3,000	2,500斤	3,200	32			， ，
曲陽	7	700				5,000	21			， ，
安平	3	3,000	300,000	5,000	40,000	12,000		12		鄰 縣
新樂	1	500			18,000	1,800				本 縣

注意：本表以本廳調查各縣為限，未經調查各縣均未列入，閱者幸勿誤會：未列入本表各縣，均無造紙業也。





河北省造紙業家數暨資本額數分縣比較圖

趙德璣製

河北省工業分類統計表
木工業

項 縣別	家數	資 本 元	原 料		出 品		工 人			銷 場
			年需量	總 值 元	年產量 件	總 值 元	男	女	童	
涿源	45	7,000	木材 35,000 丈	17,850	2,380	21,400	120		20	本縣
吳橋	8	800	14,000,,	4,000	250	1,500	32		16	本縣
東鹿	152	25,100	14,500,,	4,000	48,000	117,490	629		32	本縣
衡水	10	2,400	132 株	792	2,400	1,200	33			本縣
安次	15	825	1200 丈		50,000	3,600				本縣
永清	30	2,100	2850,,			1,200				本縣
漢陽	272	25,840	21,760,,		24,480	73,440				本縣
曲周	570	291,840			56,000					本縣
良鄉	15	300	800 株		600	1,200				本縣
安國	240	300,000	14,400 丈		25,700	25,700				本縣及鄰縣
高邑	4	2,600	2000 丈	1,400	7,000	2,900	4			本縣
臨榆	26	65,000	5,000,,			120,000	119			本縣
遵化	93	21,000	10,000,,	40,000			407		210	本縣
遷安	68	7,300		8,500		27,000	218			本縣
贊皇	30	20,000	100,000 丈	20,000	20,000	40,000	120		35	本縣
安平	50	20,000	100,000,,	40,000	5,000	3,000	250		60	本縣
藁平	23	7,000	42,661,,	9,385	350	540	81			本縣
新樂	4	600	1,500,,	10,000	5,000	14,000	12			本縣
靈壽	10	5,000	4,000,,	40,000	3,700	10,000	63			本縣
景縣	9	10,000	1,800,,	16,000	3,000	24,000	63			本縣
吳橋	8	8,000	1,400,,	4,000	2,000	12,000	32			本縣
故城	8	400	500 株	3,600	2,400	7,200	16			本縣
寶坻	20		4,000 丈	60,000	54,900	184,000	100			本縣
香河	18	4,000	20,000,,	40,000	1,300	1,000	128		13	本縣
南和	4	2,000	100 株	1,200	3,000	2,400	4		16	本縣
新河	15	8,000					81		10	本縣
棗強	6	1,700	240,,	11,400			24		6	本縣
武邑	6	800	300,,	2,500	350	5,000	18		12	本縣
趙縣	15	3,200	4,300 丈	4,000	2,500	11,700	145		31	本縣

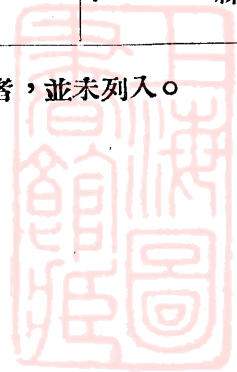
附註：自本表以下各表所列各縣分，均經派人詳細調查，其未經調查各縣，皆未列入；閱者幸勿誤會：未列各縣，即無此項工業也。

河北省工業分類統計表
麵粉業

項別 縣別	家數	資本 元	原 料		出 品		工 人			銷 場
			年需量 石	總 值 元	年產量 斤	總 值 元	男	女	童	
永清	51	16,000	麥等 900石	13,500	306,000	22,950	51			本 縣
邢台	124	30,000	9,600,,	153,600	2,304,000	164,500	170	130		本 縣
定縣	36	35,000	41,250,,	536,250	7,012,800	561,024	85	10	30	華 北
無極	91	11,900	9,000,,	153,000	2,160,000	180,000	180	30	30	本 地
平山	20	15,000	14,000,,	210,000	2,520,000	228,000	450			本地 及鄰縣
欒城	34	7,200	4,218,,	50,616	22,320	1,754	133			本 地
滿城	46	17,000	9,000,,	90,000	100,000	10,000	51	30		本 地
定興	1	12,000	2000,,	20,000	411,100	24,666	29			本縣 及鄰縣
涿縣	69	10,500	16,200,,	113,500	1,941,000	135,870	110			本 縣
大興	40	80,000	100,000,,	900,000	9,600,000	1,500,000	500			本 縣
深澤	1	1,000	20,000斗	34,000	450,000	36,000	3			本 縣
贊皇	60	212,000	3,750,000斤	501,000	375,000	41,300	30,000	30,000	15,000	本縣 及山西
臨城	4	10,000	120,000,,	7,800	100,000	6,660	4			本 縣
南宮	65	12,020	2,520石	75,700	882,000	88,200	97		5	本 縣
肅寧	136	24,900	8,850石	230,850	3,163,500	420,000	282	40		本縣 及鄰縣
行唐	118	21,730	13,560石	176,280	2,508,000	193,100	280	40		本 地
河間	28	5,800	10,000石	,0,000	1,400,000	112,000	40	15		本 地
安國	91	03,100	7,660石	88,090	1,202,200	117,195	160	71	20	本 縣
清河	45	14,080	3,100,000斤	51,000	1,150,000	70,000	110	35	15	本地 山東
曲周	326	10,100	3,350,000,,	2,950,000	3,350,000	950,000	400	180	114	本 縣
曲陽	30	18,000	108,000,,		648,000	64,800				本 縣
新河	30	6,000	400石	6,000	80,000	6,000	61			本 縣
雄縣	120	12,000	2,500,,	40,000	400,000	40,000	133	33		本 縣
深澤	1	1,000	2,000,,	34,000	450,000	36,000	3			本 縣

附註：本表所列麵粉業，僅指舊法以人力製粉而言，用機器大宗製粉者，並未列入。


所列各縣係屬已調查者，未經調查各縣，均未列入。



河北省工業分類統計表

鐵 工 業


項 縣 別	家數	資 本	原 料		出 品		工 人			銷 場	
			年需量 斤	總 值 元	年產量	總 值 元	男	女	童		
高陽	1	1,000元	生熟鐵300,000	9,000	300座	5,000	16			本	縣
高邑	1	1,000	1,100,000	3,300	軋花機500,, 農具70,000件	4,050	12			本	縣
通縣	1	600			鐵爐37,600,,	37,600	26			本	縣
南和	3										
滄縣	1	2,000	鐵鋼500,000	2,500						本	縣
臨榆	20	9,500		8,000		30,000	155			本	縣
豐潤	2	7,000	鐵料60,000	5,000	機器700架	56,000	44			本	縣
滿城	15	5,250	鐵板條30,000	18,000	水車190輛	25,400	45			本	縣
贊皇	15	300	5,000	650	4,000件	1,000	35			本	縣
晉縣	6	1,600	生鐵13,000	3,014	601,,	4,125	3			本	縣及鄰縣
涿水	2	500	鋼鐵5,000	600	25,000,,	5,000	6		2	本	縣
涿源	24	3,600	生熟鐵48,000	4,800	168,,	500	50			本	縣
曲陽	200	5,000		50,000		80,000	480			本	縣
新樂	2	300	鐵板60,000	5,200	水車80輛	6,600	9		3	本	縣



河北省工業分類統計表

陶 業


項 縣別	家數	資 本	原 料		出 品		工 人			銷 場
			年 需 量	總 值 元	年 產 量 件	總 值 元	男	女	童	
樂城	1	450	黏土釉料等 45,000		3,000	1,050	7			本 縣
臨城	2	7,000			10,000	12,000	6			本縣及鄰縣
無極	24	12,000	24,000,000	12,000	12,000,000	120,000	96			本縣及鄰縣
井陘	28	56,000	3,750,020	8,560	316,000	31,600	112			獲鹿及平山
臨榆	3	360	64,800	648	12,960	6,480	30			本 縣
高邑	9	4,500	4,000,000	8,000	300,000	36,000	89			本縣及鄰縣
磁縣	187	630,000	60,000,000	12,000,000	6,000,000	947,000	4,500	230	320	天津,保定,石門
清河	8	2,000			40,000	10,000	60		30	天津,山東
涞水	5	6,500			100,000	25,000	36			本縣及鄰縣
懷柔	1	300			20,000	3,000	3			本 縣
灤縣	39	31,800	19,800,000	11,000	30,000	121,000	930			本縣及東三省
安次	47	12,000	800	20,000			140			本 縣
鹽山	10	1,500			100,000	6,000	60			本 縣
通縣	2	1,000		40	6,000	1,300	5			本縣,北平,天津
藁城	16	155,000	640,000	2,200	4,160,000	33,280	224			本 縣



河北省工業分類統計表


石印業

縣別	項別	家數	資本 元	原 料		出 品		工 人			銷 場
				年需量	總 值	年產量	總 值	男	女	童	
密雲		1	200	墨油 30盒 紙料 30刀	200	10 件	100 元	3		1	本 縣
滄縣		10	3,000	100盒 100刀	500			20		20	本 縣
景縣		2	500	260盒 500刀	780	30,000 件	1,000 元	4		2	本 縣
寶坻		2	1,000	4,000刀 50盒	4,000	20,000 件	3,750,,	4		4	本 縣
霸縣		1	500	100 刀	250	800 份	1,000,,	3			本 縣
永年		4	200	20 盒 100 刀	600	4,500 件	900,,	4		4	本 縣
磁縣		3	300		130			1			本 縣
冀縣		3	600	15 筒	15			6		2	本 縣
武邑		2	600	250 刀 50 瓶	400			2		4	本 縣
趙縣		3	600					9			本 縣
遵化		4	800					16		2	本 縣
唐縣		2	600	20 筒	20			4		2	本 縣
遷安		6	640		640			13			本 縣
晉縣		1	300	200刀 30盒	624			3			本 縣
易縣		3	600	90 桶 20刀	145	11,000 份	4,500	10			本 縣
吳橋		3	3,000					9		6	本 縣
臨榆		5	8,000		15,000		2,500	50		5	本 縣
藁城		2	600	96盒 800刀	1,000		2,850	9			本 縣
完縣		1	300	藥紙1500張 油墨80盒	100		1,000	3		1	本 縣



河北省工業分類統計表
皮 革 業


項 別	縣 別	家 數	資 本 元	原 料		出 品		工 人			銷 場
				年 需 量	總 值 元	年 產 量 件	總 值 元	男	女	童	
鹽	山	3	1,800	各種性畜皮 1,400張	5,640	1,400	7,000	3	12		本 縣
香	河	5	2,800	3,200	1,800	5,000	3,000	10	10	5	本 縣
新	河	7	2,000	500	4,000			31			本 縣
蠡	縣	17	98,200	15,800	104,500	15,800	159,200	490			天津, 本縣
束	鹿	49	21,800	22,200	233,000	217,400	290,000	308			張家口, 本縣
靈	壽	5	4,000	1,500	3,200	8,000	3,900	35		2	本 縣
晉	縣	1	1,000	200	2,682	200	3,200	3		1	本 縣
易	縣	2	600	5,800	1,450	9,500	1,900	12			本 縣
無	極	6	1,800	2,150	3,900	3,900	8,800	58		1	本 縣
新	樂	2	300	400	3,000	3,200	4,000	6			本 縣
鉅	鹿	13	6,100	3,000	9,000	3,000	15,000	110			本縣, 鄰縣,
遷	安	28	9,700		12,000		26,000	150			本 縣
清	豐	14	6,180	50,000斤	100,000	160,000	110,000	42			本 縣



河北省工業分類統計表

皮 毛 業


項 縣 別	家 數	資 本 元	原 料		出 品		工 人			銷 場
			年需量	總 值元	年產量	總 值元	男	女	童	
沙 河	25	63,000	各種獸皮 10,000張	20,000	700張	14,000	240	150	36	平津山東等處
東 鹿	126	24,200	38,700	68,760	26,750	80,700	630	44	28	天津遼寧等處
昌 黎	16	27,100	100,000	150,000	33,830件	270,000	350	50	10	東三省及本地
臨 榆	7		5,250	23,625	42,000,,	37,800	35			本 縣
磁 縣	8	2,200	16,000件	8,000	14,900,,	12,350	26			本 境
棗 強	150	15,000	90,000件	200,000	40,000張	300,000	1,000	800		北平天津鄰縣
靈 壽	7	6,000	2,000	3,000	2,000件	8,000	35			本 縣
平 谷	2	1,500	1,500	1,800	250張	3,000	4			本境及鄰鎮
蠡 縣	85	50,000	600,000件	350,000	90,000,,	150,000	550		19	本縣 及天津 等處
邢 台	92	140,000	2,700,000	3,340,000	10,000,,	36,000,000	1,840	1120		東三省 上海 等處
唐 縣	7	7,000	1,000張	1,000	2,400件	25,000	68			北平天津本縣
固 安	5	1,000	6,000	12,000	6,000件	16,000	82			本 縣
衡 水	110	24,000	1,000	2,000	1,000張	2,200	494		116	張 家 口
遵 化	26	45,000	60,000	80,000	7,000	60,000	154		81	本地及奉天



河北省工業分類統計表

絲織業

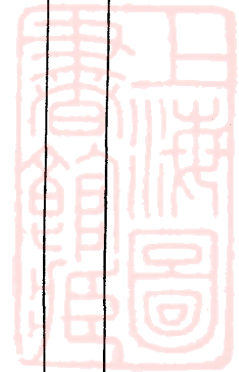
項 縣別	家數	資本 元	原 料		出 品		工 人			銷 場
			年需量 斤	值總元	年產量	總值元	男	女	童	
贊皇	4	6,000	絲 6,180	25,080	3,160 疋	41,400	55			本縣及鄰縣
灤縣	1	5,000	2,000	2,500	200,,	5,000	7			本 縣
東明	9	200	200	2,000	900,,	4,000	19		10	本 縣
清豐	200	12,200	1,350	10,800	3,600,,	25,000	200	400	50	平津縣地
長垣	300	75,000	9,000		800,,	16,000				平津各地
饒陽	2	1,060	220		550,,	6,600				本 縣
臨榆	150		15,000		1,500 件	90,000				北平山東
博野	54	2,394			3,690,,	20,160				本 縣
武清	220				2,000 疋	20,000				天 津
大興	30	1,200			1,000,,					本縣及鄰縣



河北省工業分類統計表


毡 毯 業

項別 縣別	家數	資本 元	原 料		出 品		工 人			銷 場
			年需量 斤	總 值 元	年產量 件	總 值 元	男	女	童	
東鹿	39	13,200	牛羊毛等 18,600	900	520	1,340	230	32	17	本縣 鄰縣 天津
固安	30	2,000	25,000	1,250	5,000	15,000	274	51		天津 各埠
邢台	7	2,600	32,000	6,400	587	17,610	87		2	本 縣
河間	9	1,500	21,600	8,640	4,300	43,300	30	5		,, ,,
臨榆	2	2,000	38,400	6,912	23,040	14,982	26			,, ,,
晉縣	11	1,555	7,700		1,200	4,800				山 西 北 平 石 家 莊
臨城	8	8,000	25,000	7,000	4,000	12,000	38			本地 及 趙 縣
清苑	2	2,000	45,000	22,000	5,800	23,000	14		2	本 縣
東鹿	18	4,700	8,600	6,900	17,800	36,700	239		52	本地 及 天津
曲陽	4	5,000	6,000	4,000	1,200	8,000	16			本 縣
易縣	4	700	23,000	3,250	3,100	7,750	20			本 縣



河北省工業分類統計表
醬坊業


項別 縣別	家數	資本 元	原 料		出 品		工 人			銷 場
			年需量 石	總 值 元	年產量 斤	總 值 元	男	女	童	
安次	19	10,000	1,500	15,000	200,000	90,000	95			本 縣
青縣	7	6,000	300	2,100	90,000	4,500	42		14	， ，
寶坻	10		150	1,500	37,000	2,700	60			， ，
清河	5	1,000	20	120	19,000	1,300	10			， ，
永年	50	2,500	1,250	9,500	650,000	12,000	50			， ，
清苑	29	145,000	20,000	80,000	5,000,000	90,000	302		58	， ，
晉縣	43	24,215	612	9,679	337,500	12,500	99			， ，
饒陽	20	6,000	300	5,700	900,000	70,000	40			， ，
安平	30	3,000	1,000	20,000	300,000	30,000				， ，



河北省工業分類統計表


製 烟 業

項 縣 別	家數	資 本 元	原 料		出 品		工 人			銷 場	
			年需量 斤	總 值 元	年產量 斤	總 值 元	男	女	童		
邢台	13	27,000	煙葉 300,000	45,000	300,000	74,000	26	300	100	本	省
寧晉	2	4,500	225,000	45,000	211,500	75,000	10		2	本	縣
南皮	8	6,000	65,000	5,200	55,000	13,750	100			本	縣
故城	5	4,000	66,000	9,240	60,000	15,000	35			本	縣
臨榆	4	6,000	30,000	6,000	29,100	11,640	20		8	本	縣
清河	2	4,000	40,000	50,000	40,000	55,000	30			本	縣
邯鄲	2	1,000	20,000	2,000	15,000	3,800	20		4	本縣及天津	
曲周	6	3,600	200,000	16,000	200,000	37,500	30		12	本	縣
威縣	5	7,500	210,000	30,000	200,000	45,000	40			天	津



河北省工業分類統計表
口 袋 業


項 縣 別	家數	資 本 元	原 料		出 品		工 人			銷 場
			年需量 斤	總 值 元	年產量 件	總 值 元	男	女	童	
深縣	268	640	麻等48,960	1,958	48,900	44,010	2,850	2,740	560	東三省太原 張家口本處
冀縣	52	7,600	15,000	7,500	18,000	12,000	100	120	100	本縣及鄰縣
固安	43	10,000	120,000	72,000	60,000	90,000	201	22		鄰縣及平津
新城	25	4,200	9,250		4,500	9,900				本地 熱河
寧晉	10	1,680	3,000		3,000	3,600				本地 鄰縣
武邑	300	6,900	60,000		15,000	12,000				本地 鄰縣
饒陽	209	26,125	254,980		200,000	200,000				東三省口北
武強	2	2,000	4,000		1,900	1,900				本縣及鄰縣



河北省工業分類統計表


棉線業

項別 縣別	家數	資本 元	原 料		出 品		工 人			銷 場
			年需量 斤	總 值 元	年產量 斤	總 值 元	男	女	童	
平山	2,750	20,650	棉花780,000	346,000	770,000	385,000		7,235	542	本 縣
清河	2,000	8,000	80,000	32,000	80,000	40,000		3,000	500	本縣及鄰縣
隆平	4,000	28,000	20,000		20,000	12,000				
南宮	36,000		3,24,000		288,700	35,480				
定縣	24,500	85,750	490,000		486,800	233,664				
新樂	1,400	12,040	210,000		182,000	91,000				
無極	7,700	22,485	354,200		350,000	175,000				
行唐	5,000	650,000			600,000	300,000				
正定	28,000	252,000	3,108,000		1,370,000					




河北省工業分類統計表
製 車 業

項別 縣別	家數	資本 元	原 料		出 品		工 人			銷 場
			年需量 株	總 值 元	年產量 輛	總 值 元	男	女	童	
衡水	3	1,000	木料 320	1,600	20	2,000	12			本 地
昌平	4	400	180	720	15	800	16			本 地 各 鄉 鎮
涞水	2	2,000	1,000	15,000	300	24,000	14			本 地
霸縣	8		150	3,000	100	10,000	32			本 地 及 新 城 雄 縣
易縣	15	15,900	5,000		3,500	240,400				本 縣 徐 水 定 縣
曲周	5	10,000	225		240	19,200				本 縣
滿城	5	1,620			65	5,850				本 縣
安國	5	9,000	400	8,000	240	0,000	27			本 縣 及 鄰 縣
晉縣	12	7,500			111	6,393	74			本 縣
寧晉	65	1,400	950	4,000	700	6,400	3			本 縣



河北省工業分類統計表
草帽緞

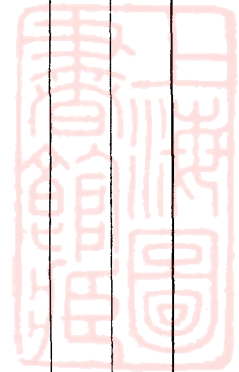
項別 縣別	家數	資本 元	原 料		出 品		工 人			銷 場
			年需量 斤	總 值 元	年產量	總 值 元	男	女	童	
徐水	120	1,200	麥稻等4,800		4,500斤					本縣
大城	6,450		322,500	6,450	85,460套	85,460		9,675	3225	本縣
武清	1				5,000斤	200				清豐
濮陽	363	726	5,480	657	5,400,,	620	200	1,080	46	本縣
南樂	41,913	150,000	2,500,000	150,000	2,000,000,,	590,763	15,000	60,000	20,000	天津濟南
大名	400	3,400	1,600		1,000,,	300				南樂
河間	9,000		356,000	7,120	350,000,,	45,000	15,200	94,555	103,271	天津
滄縣	5,000		300,000	30,000	50,000,,	20,000				天津
青縣	1,000	150,000				200,000				天津
安次	105	210	52,500		41,500,,	6,450				天津
寶坻	8,000				16,000丈					



河北省工業分類統計表

紡 繩 業


項 縣 別	家 數	資 本 元	原 料		出 品		工 人			銷 場
			年 需 量 斤	總 值 元	年 產 量 斤	總 值 元	男	女	童	
完 縣	76	5,654	蔗 等 714,300	13,600	608,800	348,320	88	17	9	本縣及鄰縣
衡 水	31	3,200	44,600	1,050	44,000	6,400	170		70	本 縣
涿 源	10	3,000	200,000	50,000	180,000	63,000	50			本 縣
房 山	48	5,664	558,800		576,800	230,720				本 縣
雄 縣	150	3,900	100,000		100,000	30,000				平 津
寧 晉	53	26,818	762,000		750,000	225,000				平 津
曲 周	9	288	648,000		558,000					平 津
阜 城	7	120	2,240		2,200	1,320				平 津
贊 皇	5	1,000	10,000	3,800	9,900	4,500	10		3	本 縣



河北省工業分類統計表

蒲 蓆 業


項 別 縣 別	家數	資本 元	原 料		出 品		工 人			銷 場
			年需量 斤	總 值	年產量 件	總 值 元	男	女	童	
吳橋	120		蒲草 120,000		20,000	2,000				本 縣
靜海	980	3,430	2,940,000		1,000,000	50,000				文 安
永年	110	407			240,000	4,800				本 縣
定興	105	2,100	213,100		900,000	31,500				本 縣
昌黎	400	8,000			300,000	3,000				本 縣
撫寧	30	1,830	18,000		45,000	1,800				本 縣



河北省工業分類統計表

草帽業


項別 縣別	家數	資本 元	原 料		出 品		工 人			銷 場
			年需量 斤	總 值 元	年產量	總 值 元	男	女	童	
獻縣	25	16,750	草帽線 180,000		7,500頂	30,000				皖魯豫晉
雄縣	72		57,600		166打	2989				
南樂	5,000	25,000	350,000		8,333打	24,999				河南山東
鹽山	1	600	4,500	1,800	400打	2,400	8			本 縣



河北省工業分類統計表

紙 礮 業

項 縣 別	家數	資本 元	原 料			出 品			工 人			銷 場
			年需量 斤	總 值 元	年產量 個	總 值 元	男	女	童			
豐 潤	53	6,000	50,000	17,500	10,000,000	50,000	300	200	200	本縣及關東		
通 縣	27	600	7,500	800	100,000	2,800	52	14	8	本縣及鄰縣		
霸 縣	83	4,200	616	37,500	3,600,000	10,000	280	110	98	平 津		
永 清	8	1,000	1,540			350						
晉 縣	7	1,775	84,500		2,700	1,080				本 縣		
東 鹿	135	10,125	127,200		97,800	9,780				張家口北平 并本縣及鄰陽		
遵 化	3	3,708			13,000,000	65,000						

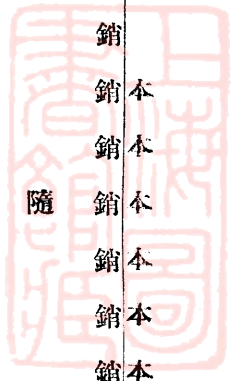


河北省各縣縣立

項別 縣別	基 金 元	所 設 科 目	機 器			原 料
			種 類	座 數	總 值 元	
樂亭	3,000	紡織科編製科	鐵輪機木 機	8 2	300	洋線300細, 粉子200斤, 苗子30,000斤, 鐵絲400斤
武清	2,500	棉織科	織布機毛巾機	4 3	200	棉紗150細
涑水	300	織布科	鐵輪機	5	150	棉紗10包
武邑	10,000	織布織襪毛巾 腿帶	織 機	19	590	棉線960細, 毛線300磅, 絲絲60磅
滿城	3,548	織染科	未 詳	10	260	棉紗630細, 染料180斤
深縣	1,138	織染科	織布機等	16	288	棉紗120細
無極	4,176	針織科	織襪機線衣機 格車機	6 1 8	373	棉線720細, 毛線400磅
井陘	700	織 科石印科	石印機織布機	4 14	710	棉紗270細, 紙260刀, 油墨24盒
新城	240	織 科	木 機鐵輪機	3 2	300	洋線2025斤
定興	1,300	織 科印刷科	織 機印刷機	5 2	390	棉線360細, 紙160領
第二 工廠	9,138	造紙科	石磨機 大小石碾機	1 4	520	舊布, 麻繩, 碎紙50000斤
清豐	6,000	機器科染織科 針織科	草帽機織 機 染 機等	22 未 詳	未 詳	棉紗, 毛線, 顏料, 草帽繩, 量未詳
高邑	480	機織科縫紉科	縫紉機鐵輪機	2 1	270	棉線200細, 布 180疋
易縣	2,466	機織科	未 詳	4	160	
南樂	1,000	機製草帽科	未 詳	4	497	草繩2,000斤, 洋線20細, 漂粉550磅
來源	2,000	印刷科紡織科	未 詳	23	290	紙20領, 油墨10盒, 棉紗20細, 羊毛100斤
藁縣	3,200	木料科織 科	未 詳	10	128	木料120料, 棉紗70細
樂城	3,000	織染科石印科	未 詳	18	1,400	棉紗10包, 油墨10瓶, 桃膠20磅
蓮化	2,500	製革科	鹿皮機藥 缸 缸槽桶	1 3 4 10	400	鮮牛皮3,700斤, 乾牛皮1,300斤
新河	3,500	織 科染 科 石印科	未 詳	15	1,150	棉紗40件, 顏料40斤, 紙50領, 油墨30盒
邢台	1,841	印刷科	織 機石印機	13 1	608	紙110刀, 油墨12盒
安國	3,000	印刷科	未 詳	4	600	紙50領, 油墨20盒, 鉛線30細
長垣	1,116	針織科機織科	未 詳	14	450	棉紗200細, 電光線50細
鉅鹿	5,000	機織科	織布機織襪機	7 3	448	洋線9包
濮陽	5,194	機織科針織科 印刷科縫紉科	各 種 機 器	25	1,340	棉紗460細, 電光線40磅, 紙無定

第一工廠概況表

工人				出品		銷場
男工	女工	月資元	月資元	種類及年產量	年銷量	
15	9		4	2	刀布,條布,大線350疋,大小條帶28,000把	未詳
1	6		9		粗布300疋,毛巾600打	全銷
1	5.8		9	1.5	粗細布疋3,500疋	全銷
8	5.5		24		布1,100疋,襪1,500打,毛巾700打 腿帶700	全銷
3	13		12		花紋布90疋,平面布360疋,毛巾630打,毛襪992打	全銷
3	4.5	1	4.5	6	2.5 布70疋,襪100打,腿帶120打,毛巾60打	全銷
4	3.5		9	1.5	襪3,00打,線衣150打	全銷
6	7		19	4	布600疋,毛巾1,000打,印刷品31,200份	全銷
6	4.5				小白布1,008疋	1,000疋
8	10				布379疋毛巾9,400條方巾6,150條	全銷
20	4.5		4	0.7	呈文紙,紙東昌3,900刀	3,600刀
1			33		布1,920疋,手巾960打,襪960打,草帽120打,套帽120打	全銷
1	4		2			本銷
1			6		粗布514疋	全銷
3	7.5	4	7.5	4	3.5 草帽7,000頂	全銷
3	5.2	8	2.5	14	5 印刷120領,布200疋	全銷
10	7		4	2	木器300,布50疋,毛巾300打 襪520打	本銷
6	7.5		15		布700疋,線毯300件印刷品不等	全銷
1			2	6	各色皮件2,500斤	全銷
8	8		20	3.5	布2,400疋,印刷品不等	全銷
1			2	5	各種印刷品	全銷
3	14.5		1	6	各種印刷品無定	隨銷
1	10		20		布200疋,毛巾100打,襪300打	全銷
4	6		10		布500疋,毛巾300打,條布260疋,襪300打	全銷
7	4	9	24	4	葛布,粗布,帽,套圍巾,各種毛襪,線襪,軍衣,名片,印刷	全銷




河北省各縣縣立

項別 縣別	資 本 元	所 設 科 目	機 器			原 料
			種 類	座 數	總 值 元	
清苑	1,200	機花科機織科	各 種 機 器	24	725	棉紗90細
贊皇	5,000	機織科針科 染科石印科	鐵輪機提花機	8,3	950	絲180斤,棉紗35包,顏料100斤
文安		機織科	織布機鐵輪機	1,6		棉紗1200包
徐水	5,000	石印科	石印機	1	224	墨油,桃膠,紙張
隆平	2,000	織染科針織科	鐵輪機	4		棉紗24包
甯晉	2,000	針織科印刷科	針織機印刷機	4,2	000	棉紗150細,紙張150刀
永年	500	機織科	毛巾機鐵輪機	8,2		棉紗927斤
曲陽		針 科機 科	襪 機鐵輪機	2,3	282	棉紗10包
深澤	1,800	機織科	鐵輪機	4	120	棉紗35細
靈壽	1,000	機織科針織科 印刷科	織襪機石印機	3,5	400	棉紗116塊,毛線90磅,紙100刀
藁城	5,020	針織科機織科	木 機襪 機	2,4	800	棉紗65包
故城	2,000	針織科	木 機	6	200	棉紗12細
景縣	3,000	機織科	線毯機鐵輪機	3,3	1,800	棉紗10,000斤
任邱	43000	針織科	織襪機	7	600	
肅寧	1,800	印刷科	印刷機	2	700	紙張
獻縣	6,201	針織科	各 種 機 器	17	524	棉紗171捆,毛線1000磅,顏料28筒
慶雲		印刷科	印刷機	3		紙張
南皮	2,000	機織科	鐵輪機	10	550	棉紗 8 細
涿縣	3,000	機織科印刷科		20	820	棉紗960細,紙張120刀
東光						棉紗3,634斤
南和						草帽纒漂白料洋線



第一工廠概況表

工 人				出 品		銷 場
男工	女工	徒工	月資元	種類及年產量	年銷量	
8	8	20	07	毯800床,條布2,998尺,被面660尺	全	銷本縣
4	7	16		綢160疋,布1,520疋,毛巾1,890打 襪1,260打	全	銷本縣
7				粗布,花條布,中山呢共計960疋 各種印刷品	全	銷本縣
1				粗布1,000疋	全	銷本縣
5				襪,印刷品	全	銷本縣
16				布3,744疋,毛巾348打,腰巾124打	全	銷本縣
10	11	8		襪,粗布	全	銷本縣
8		1		平布350疋	全	銷本縣
				粗布300疋,袜900打,印刷品無定	全	銷本縣
				襪1,000打,布320尺	全	銷本縣
		5		毛巾2,40打	全	銷本縣
				線毯5,300床,布54,000尺	全	銷本縣
				毛線襪	全	銷本縣
				各種印刷品	全	銷本縣
				線襪150打	全	銷本縣
				各種印刷品	全	銷本縣
		10		粗布600疋	全	銷本縣
		20		布4.820疋	全	銷本縣
				布808疋	全	銷本縣
				草帽7,000頂	全	銷本縣





河北省各縣國貨工廠統計表


項 縣別	品名	公司或工廠				原				料		出 年產額	總	
		名稱	地址	資本金	成立年月	名稱	產地	年需量	單價元	每件需原料量	年產額			
元氏	毛頭紙	同益成	本縣		光緒25年	白麪,碎蘇	本縣	白麪100斤 碎蘇1,000斤					250匡	
井陘	麻頭紙	同泰號	井陘縣頭泉村		民國元年	蘇頭,碎綫,石灰	本縣	蘇頭11,000斤 碎綫5,000斤	灰1,200斤	麻頭1斤0.1 碎綫1斤0.06			12,000刀	
來源	漆器	永全厚	本縣	300	13年2月	木料,漆料	本縣及廣東	木200方尺 漆45斤		木1方尺0.3 漆1斤3		1件1方尺1件3錢	2,100件	
深源	絨帽鞋毡	福承張	本縣	800	14年2月	絨毛	本縣	絨8,000斤 毛7,000斤		絨1斤0.6 毛1斤0.3			3,000件	
定縣	法蘭皮	鴻業製革廠	本縣		18年3月	皮藥品	天津	皮27,000斤 藥品6,840斤					25,800斤	
饒陽	鉛絲篩子	育增	本縣	500	14年4月	竹桿鉛絲藤條	本縣	竹桿1,000根 藤條800斤	鉛絲10,000斤				80,000個	
邢台	毛頭紙	萬盛聚	本縣		宣統2年	蘇頭	本縣	14,500斤		1斤0.01		1刀5斤	2,900刀	
邢台	法蘭皮	志成革廠	本縣		民國18年2月	皮類	本縣	1,6000斤		1斤0.24			6,600斤	
長垣	蚊帳	牛義合	本縣	1,000	咸豐5年			500疋				1件10兩		
安平	手巾	六合公織工廠	本縣		民國元年	棉紗	天津	棉紗40包		1捆6		1打2斤		
深澤	襪圍巾	瑞記工廠	本縣		14年9月	毛線棉線	天津	毛線800磅 棉線700捆					襪8,000打 圍巾460條	
易縣	土布	保恒工廠	本縣		18年3月	棉紗	天津	紗25包		1斤0.8		1件3斤	5,000疋	
贊皇	汴綢	廣興隆	本縣	2,000	緒光2年	絲	本縣	1,800斤		1斤6		1疋1斤3兩	1,200斤	
南宮	床巾	華豐工廠	本縣		民國16年10月	棉紗	本縣	14包		1包240		1件25兩		
	花方格	寶源工廠	本縣		„ „ 18年3月	棉紗	本縣	6包		1包320		1疋5斤	500疋	
	斜文布	寶源工廠	本縣		全上	棉紗	本縣	5包		1包320		1疋5斤		
	條布	寶源工廠	本縣		全上	棉紗	本縣	49包		1包250		1疋3斤4兩	330疋	
磁縣	布	醒民工廠	本縣		民國17年	棉紗	本縣	240捆		1捆6		1疋10斤	190疋	
昌黎	罐頭食品	新中罐頭食品股份有限公司	本縣	200,000	„ „ 9年10月	果肉鐵糖	昌黎及英美等國	果100,000斤 肉5,000斤 糖700包	鐵1,500箱	果100斤7 肉1斤0.3 糖1包14		果每罐1斤8兩, 肉每罐12兩, 鐵每罐3張, 糖每罐3兩,	10,000箱	
豐潤	精鹽	通達精鹽公司	天津東馬路	500,000	„ „ 15年5月	粗鹽	漢沽	25,000担					22,000担	
正定	罐頭食品	本篤工廠	本縣	10,000	„ „ 14年	果,油,肉,火城	附近各縣	果100,000斤 油10,000斤 肉50,000斤 火城2,000桶		果1斤0.05 油1斤0.2 肉1斤0.2 火城1桶130		油果每罐12兩, 火城肉每罐10兩,	200,000罐	
	藥棉花等	中國綳帶材料公司	本縣	10,000	„ „ 9年1月	棉花,漂粉,棉紗,燒碱	天津	棉花40包 漂粉5桶 棉花30,000斤 燒碱12桶		棉紗1包280 漂粉1桶50 棉花100斤34 燒碱1桶130			64,000磅	
藁城	油條挂麪	慶和號	本縣	300	光緒29年3月	麪粉	寧晉縣	4,200斤		每斤0.08		麪粉4兩	4,200斤	
藁城	雲襪	民生第一針織工廠	本縣	2,000	8年	線毛綫	天津	線100捆 毛線200磅		線每捆14 毛線每磅23		線每雙2兩, 毛線每雙4兩,	600打	

河北省各縣國貨工廠統計表

司 或 工 廠				原				料				出 品			
稱	地 址	資 本 元	成 立 年 月	名 稱	產 地	年 需 量	單 價 元	每 件 需 原 料 量	年 產 額	總 值 元	銷 數	銷 場			
成 號	本 縣 井 陘 縣 頭 泉 村		光緒25年 民國元年	白麪,碎蘇 蘇頭,碎綫,石灰	本 縣	白麪100斤 碎蘇1,000斤 蘇頭11,000斤 灰1,200斤 碎綫5,000斤	麪頭1斤0.1 灰1斤0.01 碎綫1斤0.06		250匡	10,125	220區	本 縣			
厚 張	本 縣	300	13年 2月	木料,漆料	本 縣 及 廣 東	木200方尺 漆45斤	木1方尺0.3 漆1斤3	1件1方尺1件3錢	12,000刀	4,500	10,000刀	本 縣 及 獲 鹿			
廠 增	本 縣	800	14年 2月	絨毛	本 縣	絨8,000斤 毛7,000斤	絨1斤0.6 毛1斤0.3		2,100件	670		華 北 各 省			
聚 廠	本 縣	500	18年 3月	皮藥品	天 津	皮27,000斤 藥品6,840斤			3,000件	7,000	3,000件	本 縣			
合 廠	本 縣	1,000	14年 4月	竹桿鉛絲藤條	本 縣	竹桿1,000根 鉛絲10,000斤 藤條800斤			25,800斤	28,380	25,800斤	石 家 莊			
隆 廠	本 縣	2,000	宣統 2年	蘇頭	本 縣	14,500斤	1斤0.01	1刀5斤	80,000個	4,800	80,000個	山 西 河 北			
廠 廠	本 縣		民國18年 2月	皮類	本 縣	1,6000斤	1斤0.24		2,900刀	2,075	2,900刀	本 縣			
廠 廠	本 縣		咸豐 5年	棉紗	天 津	500疋		1件10兩	6,600斤	7,260	6,600斤	本 縣			
廠 廠	本 縣		民國元年	毛線棉線	天 津	棉紗40包 毛線800磅 棉線700兩	1捆6	1打2斤			500疋	各 省			
廠 廠	本 縣		14年 9月	棉紗	天 津	紗25包	1斤0.8	1件3斤	3,000打	33,280	3,000打	本 縣 及 鄰 縣			
廠 廠	本 縣		18年 3月	絲	本 縣	1,800斤	1斤6	1疋1斤3兩	襪8,000打 圍巾460條	33,280	襪8,000打 圍巾640條	本 縣			
廠 廠	本 縣		緒光 2年	棉紗	本 縣	14包	1包240	1件25兩	5,000疋	13,000	5,000疋	本 縣			
廠 廠	本 縣		民國16年10月	棉紗	本 縣	6包	1包320	1疋5斤	1,200斤	1,440	1,200斤	石 門			
廠 廠	本 縣		“ ” 18年 3月	棉紗	本 縣	5包	1包320	1疋5斤			500疋	平 漢 路 各 市			
廠 廠	本 縣		全 上	棉紗	本 縣	49包	1包250	1疋3斤4兩	500疋	3,200	450疋	本 縣			
廠 廠	本 縣		全 上	棉紗	本 縣	240兩	1捆6	1疋10斤			520疋	本 縣			
廠 廠	本 縣		民國17年	棉紗	本 縣	240兩	1捆6	1疋10斤	330疋	9,900	320疋	本 縣			
廠 廠	本 縣		“ ” 9年10月	果肉鐵糖	昌 黎 及 英 美 等 國	果100,000斤 鐵1,500箱 肉5,000斤 糖700包	果100斤7 鐵1箱22 肉1斤0.3 糖1包14	果每罐1斤8兩, 鐵每罐3張, 肉每罐12兩, 糖每罐3兩,	190疋	1,500	180疋	本 縣			
廠 廠	本 縣		“ ” 15年 5月	粗鹽	漢 沽	25,000担			10,000箱	70,000	10,000箱	東 三 省			
廠 廠	本 縣		“ ” 14年	果,油,肉,火城	附 近 各 縣	果100,000斤 肉50,000斤 油10,000斤 火城2,000桶	果1斤0.05 油1斤0.2 肉1斤0.2 火城1桶130	油 果 每 罐12兩, 火城肉 每 罐10兩,	22,000担		22,000担	天 津 漢 口 九 江			
廠 廠	本 縣		“ ” 9年 1月	棉花,漂粉,棉紗,燒碱	天 津	棉花30,000斤 燒碱12桶	棉花100斤34 燒碱1桶130		200,000罐		100,000罐	河 北 山 西			
廠 廠	本 縣		光緒29年 3月	麪粉	寧 晉 縣	4,200斤	每斤0.08	麪粉4兩	64,000磅	53,200	64,000磅	華 北 各 省			
廠 廠	本 縣		8年	線毛綫	天 津	線100捆 毛線200磅	線每捆14 毛線每磅23	線每雙2兩, 毛線每雙4兩,	4,200斤	609	4,200斤	本 縣			
廠 廠	本 縣								600打	2,400	線6,000雙 毛線600雙	山 東			

河北省各縣國貨工廠統計表

項 縣別	品名	公司 名稱	或 工廠 地址	資 本 元	成 立 年 月	原 名 稱	產 地	年 需 量	單 價 元	料		出 年產額
										每 件 需 原 料 量	年 產 額	
津	襪	德順成針織工廠	本縣		19年8月	棉紗	濟南	3,000斤	1斤1.6	1雙15兩	30,000雙	
交河	火柴	永華工廠	泊頭鎮		2年	硫黃磷,加黑,軸木,松香,油臘,葯膠,線	天津	硫黃磷110桶加黑780桶松香70桶葯膠480包油臘900担線270件軸木4,200包				
良鄉	石板	隆記石板工廠	本縣		18年2月	石板木	房山縣	石板10,000打 木600料	石板1打0.25 木1料3	百打石板90打原料, 20打石板用1料	12,000打	
通縣	洋燭	聚大號	本縣	800	11年	石油,司丹雅林,船占	英國,四川	石油35,000斤 司丹雅林100斤 船占30斤	油1斤0.2司丹雅林1斤0.6船占1斤0.2		40,000包	
通縣	胰皂	聚大號	本縣		11年	油,碱	天津	油12,000斤 碱6,000斤	油1斤0.2 碱1斤0.2		1,000箱	
通縣	陶器	楊夢臣陶器社	本縣	200	前清光緒	土,顏料,蠟	本縣	各種原料年需無定額			800件	
天津	純鹼	永利製鹼公司	天津	2,000,000	6年10月	鹽,石灰石,煤,硫酸銨	河北省	鹽1000,000担硫酸銨600噸 石灰石40,000噸 煤3,000噸	鹽2担0.3 硫酸銨1噸160 石灰石1噸3.6 煤1噸9.3		360,000噸	
天津	光園香皂	復華造胰工廠	天津		17年11月	曹達,牛油,火酒	天津	曹達5筒 火酒2,500斤 油500斤			10,000打	
清苑	球拍	群玉球拍工廠	本縣		7年	白臘杆,羊皮弦,驢股弦絲弦木	天津	白臘杆6,000根 驢股弦2,000根 羊皮弦20,000根 絲30斤			5,000柄	
清苑	電力	保定電燈電力公司	本縣	200,000	9年12月							
清苑	麵粉	乾義麵粉公司	本縣	200,000	10年2月	小麥	本省	200,000包			600,000袋	
滿城	尺八紙	三合興線廠	本縣		光緒年	廢紙繩頭,灰	本縣	繩頭3,200斤 灰100斤 紙300斤	繩頭1斤0.06 灰1斤0.09 紙1斤0.05		900刀	
蠡縣	線襪	三三工廠	本縣		16年7月	洋紙,毛線	本縣	洋紙500塊 毛線1,000塊	洋紙1塊13.5 毛線1塊12	洋線1雙3兩 毛線1雙4兩	10,000打	
固安	柳箱	民間出品無名稱	本縣			白柳條,鉛絲,羊皮革,竹桿,麻線	本縣	白柳條600,000斤 麻線,鉛絲200斤	白柳條1担7.2 牛羊皮1張3.5 麻線鉛絲1斤0.5	無 定	200,000支	
沙河	毛頭紙	紙房	本縣		12年	麻頭	本縣	20,000斤	1斤0.065	1刀2斤	13,000刀	
高邑	鹽酸	鹽酸工廠	本縣			礆化鎂	隆平縣		1斤0.01			
無極	紙	復盛昌造紙廠	本縣		6年3月	大灰,舊紙,繩頭	本縣	大灰500斤 舊紙4,000斤 繩頭6,000斤	大灰1斤0.01 繩頭1斤0.02 舊紙1斤0.1		1,600曲	
無極	紙	恒義號造紙廠	本縣		光緒28年4月	全上	本縣	大灰300斤 繩頭400斤 舊紙3,000斤			1,300曲	
高陽	工絲緞	元隆工廠	本縣		17年	蘇絲	本縣	1,900捆	1捆2.6		3,500疋	
高陽	明華葛	恒和織工廠	本縣		17年	人造絲	天津	21,000磅	1磅2.4	1疋7磅	3,000疋	
高陽	明華葛	瑞福興織工廠	本縣		17年	蘇絲	天津	20,000磅	1磅2.5	1斤7磅	1,500疋	
高陽	明華葛	東昇織工廠	本縣		10年	人造絲	天津	2,200磅	1磅2.5	1疋7磅	4,300疋	
高陽	明華葛	隆德工廠	本縣		12年	蘇絲	天津	46,000磅	1磅2.5	1疋7磅	3,000疋	
高陽	明華葛	同和織工廠	本縣		16年	人造絲	天津	20,000磅	1磅2.5	1疋7磅	3,000疋	




河北省各縣國貨工廠統計表

廠名	地址	資本元	成立年月	名稱	產地	年需量	單價元	每件需原料量	出品			
									年產額	總值元	銷數	銷場
廠	本縣		19年8月	棉紗	濟南	3,000斤	1斤1.6	1雙15兩	30,000雙	7,500	3,000,000雙	本縣
廠	本縣		2年	硫黃燐,加黑,軸木,松香,油臘,藥膠,線	天津	硫黃燐110桶加黑780桶松香70桶藥膠480包油臘900担線270件軸木4,200包						
廠	本縣		13年2月	石板木	房山縣	石板10,000打 木600料	石板1打0.25 木1料3	百打石板90打原料, 20打石板用1料	12,000打	7,000	12,000打	東三省山西河南
廠	本縣	800	11年	石油,司丹雅林,船占	英國,四川	石油35,000斤 司丹雅林100斤 船占30斤	油1斤0.2 司丹雅林1斤0.6 船占1斤0.2		40,000包	8,000	35,000包	河北省
廠	本縣		11年	油,城	天津	油12,000斤 城6,000斤	油1斤0.2 城1斤0.2		1,000箱	2,000	1,000箱	河北省
社	本縣	200	前清光緒	土,顏料,蠟	本縣	各種原料年需無定額			800件	500	800件	北平
司	天津	2,000,000	6年10月	鹽,石灰石,煤,硫酸鏷	河北省	鹽100,000担硫酸鏷600噸 石灰石40,000噸 煤3,000噸	鹽2担0.3 硫酸鏷1噸160 石灰石1噸3.6 煤1噸9.3		360,000噸	2,000,000	360,000噸	日本中國
廠	本縣		17年11月	曹達,牛油,火酒	天津	曹達5筒 火酒2,500斤 油500斤			10,000打	9,500	9,800打	山西河南
廠	本縣		7年	白臘杆,羊皮弦,驢股弦,絲,木	天津	白臘杆6,000根 驢股弦2,000根 羊皮弦20,000根 絲30斤			5,000柄	15,000	5,000柄	中國
公司	本縣	200,000	9年12月									
司	本縣	200,000	10年2月	小麥	本省	200,000包			600,000袋	2,100,000	600,000袋	本省
廠	本縣		光緒年	廢紙繩頭,灰	本縣	繩頭3,200斤 灰100斤 紙300斤	繩頭1斤0.06 灰1斤0.09 紙1斤0.05		900刀	720	900刀	保定
廠	本縣		16年7月	洋紙,毛線	本縣	洋紙500塊 毛線1,000塊	洋紙1塊13.5 毛線1塊12	洋紙1雙3兩 毛線1雙4兩	10,000打	45,000	8,000打	本縣
廠	本縣			白柳條,鉛絲,羊皮革,竹桿,麻線	本縣	白柳條600,000斤 麻線,鉛絲200斤	白柳條1担7.2 牛羊皮1張3.5 麻絲鉛絲1斤0.5	無 定	200,000支	200,000	200,000支	平津滬漢
廠	本縣		12年	麻頭	本縣	20,000斤	1斤0.065	1刀2斤	13,000刀	5,000	11,000刀	邢台南和
廠	本縣			礱化鎂	隆平縣		1斤0.01					
廠	本縣		6年3月	大灰,舊紙,繩頭	本縣	大灰500斤 舊紙4,000斤 繩頭6,000斤	大灰1斤0.01 繩頭1斤0.02 舊紙1斤0.1		1,600曲	1,500	1,340曲	本縣
廠	本縣		光緒23年4月	全上	本縣	大灰300斤 繩頭400斤 舊紙3,000斤			1,300曲		1,200曲	本縣
廠	本縣		17年	蘇絲	本縣	1,900捆	1捆2.6		3,500疋	61,250	3,000疋	
廠	本縣		17年	人造絲	天津	21,000磅	1磅2.4	1疋7磅	3,000疋	55,500	3,000疋	本縣
廠	本縣		17年	蘇絲	天津	20,000磅	1磅2.5	1斤7磅	1,500疋	27,000	1,500疋	本縣
廠	本縣		10年	人造絲	天津	2,200磅	1磅2.5	1疋7磅	4,300疋	73,100	4,300疋	本縣
廠	本縣		12年	蘇絲	天津	46,000磅	1磅2.5	1疋7磅	3,000疋	48,000	3,000疋	本縣
廠	本縣		16年	人造絲	天津	20,000磅	1磅2.5	1疋7磅	3,000疋	5,500	3,000疋	漢口


河北省各縣國貨工廠統計表

縣	品名	公司或工廠				原				料			年產
		名稱	地址	資本	成立年月	名稱	產地	年需量	單價	每件需原料量			
高陽	布	蚨豐軋光廠	本縣	5,000	5年	煤	本省	300,000斤				110,000	
高陽	布	義豐工廠	本縣		1年	煤	本省	130,000,,				60,000	
高陽	布	增厚昌軋布工廠	本縣	4,000	16年	煤	本省	300,000,,				45,000	
高陽	布	恩記工廠	本縣	2,000	14年	煤	本省	130,000,,				60,000	
高陽	布	永昇軋布工廠	本縣	9,000	15年	煤	本省	600,000,,				120,000	
高陽	布	義聚成工廠	本縣	2,000	18年	煤	本省	150,000,,				90,000	
高陽	布	合記工廠	本縣	2,000	2年	煤	本省	150,000,,				110,000	
高陽	布	華豐工廠	本縣	7,000	18年	煤	本省	600,000,,				90,000	
高陽	布	公記軋布公司	本縣	10,000	20年	煤	本省	500,000,,				100,000	
容城	手巾	義興	本縣	1,500	14年	棉紗	本省	1,000捆	1捆6,				
定興	土布	福恒工廠	本縣		19年	棉紗	本省	800捆					
灤縣	綢緞	裕民織綢工廠	本縣		18年5月	蠶絲	隣近各縣	1,500斤	1斤5,	1疋5斤8兩		27,000	
玉田	草帽	古代工廠	本縣		15年12月	人造絲	天津	300磅	1磅1,8	1丈4錢		265,200	
徐水	毛頭紙	永和紙廠	本縣		光緒年	廢紙,繩頭,灰,	本縣	綫4,500斤 灰10,000斤 繩頭21,000斤				5,000	
滄縣	麵粉	富利麵粉有限公司	本縣	300,000	13年5月	小麥	本省					100,000	
獲鹿	棉紗	大興紡紗廠	石家莊	3,000,000	11年	棉花		7,650,000磅				17,000	
行唐	麵粉	增德裕	上碑鎮	8,000	18年7月	小麥	本縣	1,200石				228,000	
邯鄲	蛋青蛋黃	恒裕蛋廠	邯鄲車站	30,000	15年3月	雞蛋	本省	10,000,000個				1,000	
寧晉	麵粉	利寧麵粉公司	本縣	30,000	10年10月	小麥	本縣	5,000石				27,000	
安國	麵粉	同豐麵粉公司	,,	4,000	19年10月	小麥	本縣	300石				500,000	
安遷	安紙	顯記工廠	三里村	10,000	10年3月	桑皮等	本縣	50,000斤				120,000	



河北省各縣國貨工廠統計表

或 工廠			原				料			出 品			
地 址	資 本	成 立 年 月	名 稱	產 地	年 需 量	單 價	每 件 需 原 料 量	年 產 額	總 值	銷 數	銷 場		
本縣	5,000	5年	煤	本省	300,000斤			110,000疋		110,000疋	華北		
本縣		1年	煤	本省	130,000,,			60,000疋		60,000疋	華北		
本縣	4,000	16年	煤	本省	300,000,,			45,000疋		45,000疋	華北		
本縣	2,000	14年	煤	本省	130,000,,			60,000疋		60,000疋	華北		
本縣	9,000	15年	煤	本省	600,000,,			120,000疋		120,000疋	華北		
本縣	2,000	18年	煤	本省	150,000,,			90,000疋		60,000疋	華北		
本縣	2,000	2年	煤	本省	150,000,,			110,000疋		110,000疋	華北		
本縣	7,000	18年	煤	本省	600,000,,			90,000疋		90,000疋	華北		
本縣	10,000	20年	煤	本省	500,000,,			100,000疋		100,000疋	華北		
本縣	1,500	14年	棉紗	本省	1,000捆	1捆6,				8000打	華北		
本縣		19年	棉紗	本省	800捆			800疋	6,500	800疋	華北		
本縣		18年5月	蠶絲	隣近各縣	1,500斤	1斤5,	1疋5斤8兩	27,000尺	16,000	24,000尺	華北		
本縣		15年12月	人造絲	天津	300磅	1磅1,8	1丈4錢	265,200尺	11,300		華北		
本縣		光緒年	廢紙,繩頭,灰,	本縣	綫4,500斤 灰10,000斤 繩頭21,000斤			5,000刀	5,000	5,000刀	本縣北平		
本縣	300,000	13年5月	小麥	本省				100,000袋	400,000	100,000袋	本省		
百家莊	3,000,000	11年	棉花		7,650,000磅			紗17,000包 布210,000疋	5,538,000	紗17,000包 布21,000疋	本省		
上碑鎮	8,000	18年7月	小麥	本縣	1,200石			麵粉 228,000斤	16,800	228,000斤	本省		
邯鄲車站	30,000	15年3月	雞蛋	本省	10,000,000個			蛋粉100噸 麵粉	100,000	100噸	天津,外國		
本縣	30,000	10年10月	小麥	本縣	5,000石			27,000袋	891,000	27,000袋	本省		
,,	4,000	19年10月	小麥	本縣	300石			500,002斤			本縣		
三里村	10,000	10年3月	桑皮等	本縣	50,000斤			120,000斤	60,000	120,000斤	本省,關外		





河北省各縣民

項 縣 別	工 業		資 本		工 人								
	種 類	家數	集資方法	總 數 元	計時工人			計件工人		總 數	每月工 資元	年獎 金元	每日 工間
					男	女	童	男	女				
大 興	釀 酒	6	獨 資	500,000	360		100			460	8		10
	首 飾	10	獨 資	2,000	70		10			80	3		10
	糕 點	16	獨 資	8,000	80		32			112	4		8
	染 房	8	合 夥	16,000	160					160	4		8
	粉 房	20	獨 資	2,000	120					120	2		6
	豆腐房	30	獨 資	1,500	60					60	3		6
宛 平	粉 房	35	獨 資	350	5		1			6	6		10
	豆腐房	154	獨 資	2,310	308					308	4		10
涿 縣	糕 點	2	獨 資	300	3		1			4	5		8
	釀 酒	7	獨 資	32,500	63					63	7		8
	首 飾	7	獨 資	2,500	21					21	5		8
	糕 點	3	獨 資	1,200	9					9	6		8
良 鄉	染 坊	9	合 資	4,500	36					36	4		8
	釀 酒	3	獨 資	150,000	15					15	5		10
	首 飾	8	獨 資	2,400	24		8			32	3		10
	糕 點	4	獨 資	3,600	8					8	3		10
	染 坊	4	獨 資	15,000	16		8			24	5		10
	粉 坊	2	獨 資	140	2		2			4	3		10
	豆腐房	8	獨 資	3,400	8		8			16	4		10
	糖 房	3	獨 資	540	6					6	4		10
房 山	豆腐房	240	獨 資	12,000									8
	粉 房	11	獨 資	10,000	20					20	3		8
	首 飾	35	獨 資	20,000	75					75	4		10
	布工廠	1	合 資	1,200	2		10			12	6		10

營工業統計表

原		料		出		品	
種類	年需量	總值 元	產地	種類	年產量	總值 元	銷場
高粱	200,000石	700,000	東三省 本地	酒	6,000,000斤	1,000,000	北平 本地
銀錠	2,000兩	6,000	本地	首飾器皿	20,000件	6,000	本地
舊首飾	100,000斤	20,000	本地	糕餅	150,000斤	35,000	本地
麵糖	3,000斤	20,000	本地	靛青	400筒	20,000	本地
綠豆	2,000石	20,000	本地	乾粉	100,000斤	15,000	本地
黃豆	120石	1,000	本地	豆腐	30,000斤	1,200	本地
綠豆	2,200石	800	本地	乾粉	198,500斤	38,700	本地
黃豆	4,950石	39,600	本地	豆腐	1,485,000斤	59,400	本地
麵糖	2,200斤	800	本地	點心	2,800斤	2,000	本地
高粱	10,415石	41,660	平綏	酒	242,000斤	43,560	北平 本地
銀	3,000兩	4,286	本地	首飾	3,000兩	5,123	北平 本地
麵糖	20,000斤	3,500	本地	糕點	20,000斤	4,000	北平 本地
靛青	70筒	4,100	本地	染布	10,000件	9,450	北平 本地
高粱	20,000石	120,000	本地	酒	840,000斤	168,000	北平 本地
銀	1,400兩	1,800	本地	首飾	2,100兩	4,200	北平 本地
麵糖	244,000斤	22,000	本地	糕點	25,000斤	4,000	北平 本地
靛青	1,500筒	14,000	本地	色布	3,500疋	4,550	北平 本地
綠豆			本地	乾粉	4,600斤	510	北平 本地
黃豆	38,000石	2,200	本地	豆腐	50,000斤	125	北平 本地
白糖	1,200斤	260	本地	糖塊	1,000斤	250	北平 本地
黃豆	8640石	86,616	本地	豆腐	1,980,000斤	10,421	北平 本地
綠豆	1,320石	10,332	本地	乾粉	1,980,000斤	24,750	北平 本地
銀	570斤	20,600	平津	首飾	15,000件	22,000	北平 本地
棉紗	5,000斤	3,600	天津	粗布	2,000疋	4,200	北平 本地

河北省各縣民

項 縣 別	工 業		資 本		工 人								
	種 類	家數	集資方法	總 數 元	計時工人			計件工人		總 數	每月工資 元	年獎金 元	每作 日時間
					男	女	童	男	女				
通 縣	鍋 鐵	1	獨 資	600	28		2			30	4 880	11	
	蘆 蓆	9	獨 資	800	30	11	11	6		58	3 16	11	
	陶 器	2	獨 資	1,000	5					5	6	6	
	竹 器	5	合 夥	4,500	34	2	8			44	10 50	3	
	柳 器	18	獨 資	600	39	7	15			61	3	10	
	紙 坊	15	獨 資	4,000	64	3	5			72	4	8	
	釀 酒	8	合 資	400,000	158		30			188	4	8	
	首 飾	13	獨 資	9,500	33		20			53	5	8	
	糖 房	2	獨 資	200	5		3			8	5	8	
	染 坊	20	獨 資	6,000	90		30			120	5	8	
武 清	油 坊	35	獨 資	2,300	95		10			105	5	8	
	釀 酒	13	獨 資	100,000	26					26	8	10	
	首 飾	12	獨 資	2,400	36					36	5	10	
	染 房	14	獨 資	2,500	57					57	5	10	
	粉 坊	50	獨 資	4,000	170					170	3	10	
	豆腐房	120	獨 資	3,600	120					120	4	8	
	化裝品	1	獨 資	200	3					3	3	6	
寶 坻	釀 酒	5	獨 資	420,000	50					50	6	8	
	糕 點	30	獨 資	60,000	90		30			120	4	6	
	製 鞋	10	獨 資	5,000	20		20	10		50	4	8	
	印 刷	2	獨 資	1,000	4		2	2		8	5	6	
	刻 字	2	獨 資	600	6		2			8	4	8	
	密 業	50	獨 資	3,000	650					650	4	8	
	染 房	30	獨 資	3,000	45					45	4	8	

營工業統計表

原 料			出 品						
種 類	年 需 量	總 值 元	產 地		種 類	年 產 量	總 值 元	銷 場	
生 鐵	110,000斤	3,000	北	平	鐵爐鍋	37,600件	3,600	本地	三河
蘆 葦	1,800捆	2,000	本	縣	蓆蓆子	13,000件	7,600	本	地
黃 土	無 定	40	本	縣	陶 器	6,000件	1,300	本	地
竹 籐	無 定	8,000	北	平	竹 器	200,000件	58,600	本地	三河
柳 條	3,300捆	6,500	本	地	柳 器	15,000件	8,900	本	地
紙破布	600	本	地	粗 紙	37,800刀	7,200	本	地
梁高麥	60,000石	400,000	本	地	酒	3,800,000斤	650,000	北平	本地
銀	20,000兩	27,000元	北	平	首 飾	70,000件	56,000	本	地
糖	7,000斤	1,200	天	津	糖 塊	7,000斤	1,800	本	地
靛 青	20,000斤	9,000	本	地	染 布	30,000疋	15,000	本	地
芝 麻	52,000斤	10,000	本	地	香 油	31,000斤	21,500	本	地
高 梁	70,000石	350,000	本	地	酒	2,000,000斤	400,000	本	地
銀	3,000兩	4,300	北	平	首 飾	3,000件	5,000	本	地
靛 青	500斤	1,200	天	津	染 布	10,000疋	60,000	本	地
綠 豆	3,000石	28,000	本	縣	粉	180,000斤	27,000	本	地
黃 豆	5,000石	30,000	本	縣	豆 腐	2,000,000斤	50,000	本	地
化學材料	100磅	300	天	津	化裝品	10,000瓶	7,500	本	地
高粱大麥	20,000石	90,000	本	縣	酒	1,000,000斤	200,000	本地	天津
麪 糖	98,000斤	14,900	本	縣	糕 點	100,000斤	25,000	本	地
布	5,000疋	12,000	本	縣	鞋	40,000雙	40,000	本	地
紙 墨	4,000刀	4,000	天	津	印刷品	20,000件	3,750	本	地
雕 刀	12料	120	天	津	圖 章	200,000件	3,710	本	地
土	1,000,000石	15,020	本	地	磚	40,000,000塊	46,000	本	地
靛 青	600筒	6,400	天	津	布	30,000	10,000	本	地

河北省各縣民

項 縣 別	工業		資本		工人								
	種類	家數	集資方法	總數 元	計時工人			計件工人		總數	每日工資 元	年獎金 元	每日時間 工
					男	女	童	男	女				
薊縣	粉坊	20	獨資	4,000	60					60	4		8
	豆腐坊	50	獨資	50,000	100					100	4		6
	醬	10	獨資		60					60	5		8
	首飾	15	獨資		75		15			90	6		10
	木作	20	獨資		100		16			116	8		10
	成衣	10	獨資		30		10			40	6		10
	錫器	2	獨資		6		2			8	5		8
	釀酒	8	獨資	80,000			32				8		10
	豆腐房	100	合資	1,200	100					100	8		8
	染坊	21	獨資	3,000	21		31			52	6		10
	粉坊	50	獨資	5,000	50	50				100	5		6
	糖坊	23	獨資	7,000	23		25			48	4		10
	油坊	11	獨資	4,000	22		5			27	5		10
	香河	釀酒	3	獨資	300	3					3	6	
釀酒		5	合夥	120,000	57		15			62	8		10
胰皂		1	獨資	500	2		1			3	7		8
磚瓦		6	合夥	2,200	72		5			72	6		8
皮革		5	獨資	2,800	90		5			25	8		8
首飾		12	獨資	2,700	64		24			88	6		10
鞋店		7	獨資	1,900	49		14			63	8		10
漂染		13	獨資	2,800	74		13			37	6		8
木作		18	獨資	4,000	88		46			134	4		10
霸縣		釀酒	3	獨資	18,000	45					45	8	
	首飾	8	獨資	5,000	16					16	6		10

營工業統計表

原 料				出 品			
種 類	年 需 量	總 值 元	產 地	種 類	年 產 量	總 值 元	銷 場
綠 豆	1,500石	17,200	本 地	粉	100,000斤	24,000	本 地
黃 豆	1,200石	12,000	本 地	豆 腐	19,200斤	4,800	本 地
大 豆	150石	1,500	本 地	青 醬	37,000斤	3,700	本 地
銀	1,500兩	2,000	本 地	首 飾	16,000件	20,000	本 地
木	4,000料	60,000	本 地	木 器	54,900件	184,000	本 地
布	20,000疋	6,000	本 地	衣	9,000件	45,000	本 地
錫	4,000件	600	本 地	錫 器	1,400件	1,100	本 地
高 粱	15,000石	840	本 地	酒	400,000斤	80,000	北平 本地
黃 豆	80石	500	本 地	豆 腐	40,000斤	900	本 地
靛 青	400斤	4,000	天 津	布 疋	本 地
綠 豆	400石	4,000	本 地	乾 粉	25,000斤	5,500	本 地
沙 糖	5,000斤	1,500	本 地	麥 糖	10,000斤	1,000	本 地
芝 蔴	4,500石	6,000	本 地	香 油	28,000斤	8,000	本 地
黍 麵	150石	1,000	本 地	黃 酒	8,000斤	1,200	本 地
高 粱	140,000石	85,000	本 地	燒 酒	850,000斤	12,000	本 地
牛油,豆	8,000斤	2,000	本 地	肥 皂	500箱	3,000	本 地
黃 土	3,200斤	600	本 地	磚 瓦	2,500,000塊	20,000	本 地
皮	5,200張	1,800	北 口	皮 革	5,000件	3,000	本 地
金 銀	200兩	11,000	北 平	首 飾	20,000件	20,000	本 地
布 綢	4,800疋	2,500	本 地	鞋	5,000雙	4,000	本 地
靛 青	9,800斤	2,400	天 津	布 疋	10,000件	10,000	本 地
木 料	20,000料	40,000	本 地	木 器	40,000件	80,000	本 地
高 粱	6,800石	64,000	本 地	酒	340,000斤	8,000	本 地
銀	8,000兩	10,800	本 地	首 飾	9,000件	15,000	本 地

河北省各縣民

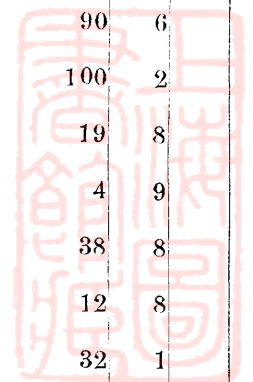
項 縣 別 名	工業資			本							工				人		
	種類	家數	集資方法	總數 元	計時工人			計件工人		總數	每日工資 元	年獎金 元	每日作 時間				
					男	女	童	男	女								
固安	布業	280	獨資	20,000	560					560	4		11				
	蓆業	350	獨資	7,000	450					450	3		10				
	染房	10	獨資	2,000	100					100	5		10				
	車舖	4	獨資	1,300	02					20	5		10				
	紙業	2	獨資	500	12					12	6		11				
	炮竹	18	獨資	3,000	50	40				90	4		10				
	印刷	1	獨資	500	3					3	8		10				
	縫紉	2	獨資	400	4					4	5		11				
	柳箱	130	獨資	10,000	680		38	42		760	5		10				
	柳器	120	獨資	2,000	333	110	85			528	6		10				
	梳胚	45	獨資	12,000	303		60	25		388	6		10				
	蒸碱	25	獨資	1,200	192					192	3		10				
	製革	5	獨資	1,000	82					82	3		8				
	製油	22	獨資	12,500	57					57	5		10				
	釀酒	3	獨資	35,000	43					43	5		10				
永清	首飾	9	獨資	3,200	28		11			39	6		8				
	粉坊	20	獨資	2,000	40		20			60	5		8				
	釀酒	3	合夥	50,000	34					34	8		10				
	首飾	25	合夥	12,000	127					129	5		8				
	糕點	45	獨資	7,000	180					180	5		8				
	染房	7	獨資	1,000	48					48	6		8				
	糖房	3	獨資	4,000	27					27	4		11				
	豆腐坊	95	獨資	1,500	280					280		10				
安次	陶器	47	獨資	10,500	130					130	8		10				

營工業統計表

原 料				出 品			
種 類	年 需 量	總 值 元	產 地	種 類	年 產 量	總 值 元	銷 場
棉 紗	20捆	13,000	天 津	粗 布	9,000疋	18,000	天津 本地
葦	10,000領	6,000	本 地	葦	20,000領	10,000	本 地
靛 青	130個	1,300	天 津	布	15,000疋	15,000	本 地
木 料	200料	1,200	本 地	車 輛	60輛	3,000	本 地
蒲,麥稽	30,000斤	450	本 地	粗 紙	8,000刀	1,600	本 地
紙,硝磺	12,000刀 1,800斤	2,800	本 地	爆 竹	1,600,000個	7,000	天 津
洋 紙	900刀	250	本 地	印 刷 品	800份	1,000	本 地
布	150疋	1,800	天 津	表	本 地
白柳條	600,000斤	43,200	本 地	柳 箱	200,000件	200,000	北平 天津
青柳條	800,000斤	48,000	本 地	篋等件	200,000斤	200,000	滬 漢
硬 木	1,000,000斤	25,000	本 地	梳 胚	800,000斤	200,000	滬 漢
土 城	本 地	土 城	6,000斤	32,000	平 津
獸 皮	6,000張	12,000	本 地	皮 革	6,000張	11,000	平 津
芝 蔴	9,000張	89,000	本 地	香 油	485,000斤	123,000	平 津
高 粱	15,000石	90,000	本 地	白 酒	1,200,000斤	300,000	平 津
銀	800兩	1,115	天 津	首 飾	4,500件	2,500	本 地
綠 豆	100石	1,500	本 地	粉 條	20,000斤	4,000	本 地
高 粱	30,000石	300,000	本 地	白 酒	180,000斤	40,000	本 地
銀	5,000兩	7,000	本 地	首 飾	1,000,000件	100,000	本 地
麪 糖	56,000斤	10,000	天 津	糕 點	60,000斤	15,000	本 地
靛 青	300斤	1,300	天 津	布	300斤	1,300	本 地
黍 麥	500石	5,000	本 地	糖	10,000斤	1,500	本 地
黃 豆	700石	8,000	本 地	豆 腐	1,000,000斤	5,000	本 地
紅 土	800方	20000	本 地	磚瓦盆	1,500,000塊	1,500	本 地

河北省各縣民

縣	項別	工業		資本		工人								
		種類	家數	集資方法	總數 元	計時工人			計件工人		總數	每月工資 元	年獎金 元	每日時間 工間
						男	女	童	男	童				
安次	醬坊	19	獨資	10,000	91					91	7		8	
	粗紙	3	獨資	600	17					17	4			
	油房	9	合資	10,000	62					62	7			
昌平	豆腐	270	獨資	8,100	540	270				810	3		7	
	釀酒	4	獨資	850,000	54		30			84	3	45	10	
	染坊	3	獨資	1,000	18		5			23	4	40	9	
	粉坊	10	獨資	2,000	40		10			50	3	40	10	
	首飾	4	獨資	400	14		4			18	5	50	8	
	糕點	20	獨資	4,000	60		20			80	4		7	
	首飾	21	合夥	1,330	44	1				45	4		8	
順義	染坊	9	合資	3,300	68					68	5		10	
	粉坊	80	獨資	12,000	80					80	6		8	
	豆腐坊	120	獨資	600	120					120	5		8	
	釀酒	8	獨資	8,000	40					40	8		8	
	首飾	11	獨資	1,800	49		12			61	9		9	
	糕點	9	獨資	6,000	37		11			48	8		10	
	染坊	8	獨資	4,500	47		9			56	9		9	
	粉坊	40	獨資	4,000	90					90	6		7	
	豆腐坊	100	獨資	3,000	100					100	2		8	
	席業	5	獨資	9,000	16		3			19	8		10	
密雲	印刷	1	獨資	200	3		1			4	9		10	
	製油	12	獨資	5,000	38					38	8		10	
	造紙	3	獨資	700	12					12	8		8	
	首飾	8	獨資	4,000	32					32	1		10	
	懷柔													



營工業統計表

原		料		出		品	
種類	年需量	總值 元	產地	種類	年產量	總值 元	銷場
黍豆	1,500石	15,000	本地	醬	20,000斤	17,000	本縣
麥稽	5,000斤	700	本地	粗紙	10,000斤	1,800	平津
芝蔴	30,000斤	14,000	本地	油	100,000斤	20,000	平津
黃豆	38,880石	27,216	本地	豆腐	972,000斤	48,600	本地
高粱	21,600石	108,000	本地	酒	720,000斤	144,000	北平
靛青	12桶	1,080	天津	染布	18,000疋	9,000	本地
綠豆	3,600石	25,200	本地	粉條	378,000斤	94,500	本地
銀	400兩	555	北平	首飾	6,000件	6,500	本地
麩糖	72,000斤	36,000	北平	點心	79,000斤	100,000	本地
銀	5,882兩	6,318	天津	首飾	4,980兩	9,970	本地
靛青			天津	染布	58,000疋	15,400	本地
綠豆	800石	12,800	本地	粉條	64,000斤	12,900	本地
黃豆	900石	12,700	本地	豆腐	720,000斤	14,400	本地
高粱	20,000石	110,000	本地	白酒	580,000斤	119,000	本地
銀	3,000兩	5,000	北平	首飾	本地
麩糖	60,000斤	35,000	北平	糕點	180,000斤	36,000	本地
靛青	1,000斤	30,000	北平	染布	59,000疋	59,000	本地
綠豆	1,660石	17,000	本地	粉條	112,000斤	22,000	本地
黃豆	3,500石	18,000	本地	豆腐	90,000斤	22,000	本地
葦	350,000斤	2,400	本地	席	6,500領	6,500	本地
紙	300刀	200	本地	印刷品	225,000斤	61,000	本地
芝蔴	1,300,000斤	71,000	本地	香油	本地
蒲草	40,000斤	480	本地	粗紙	90,000刀	6,000	本地
銀	4,000兩	5,500	本地	首飾	4,000件	6,000	本地

河北省各縣民

項 縣 別	工 業		資 本		工 人					總 數	每月資工 元	年獎金 元	每日工 作時間
	種 類	家數	集資方法	總 數 元	計時工人			計件工人					
					男	女	童	男	童				
懷 柔	糕 點	8	獨 資	2,000	20					20	4	10	
	染 坊	3	獨 資	1,400	15					15	4	10	
	粉 坊	40	獨 資	20,000	80					80	4	8	
	豆腐坊	70	獨 資	21,000	100					100	5	8	
平 谷	粉 坊	15	獨 資	6,000	15					15	4	6	
	豆腐坊	80	獨 資	1,600	80					80	3	8	
	首 飾	3	獨 資	2,100	9		6			15	5	10	
	染 坊	5	獨 資	2,000	35		10			45	6	7	
青 縣	釀 酒	2	合 夥	2,000	12					12	6	10	
	首 飾	6	獨 資	1,200	12		6			18	4	10	
	糕 點	24	獨 資	4,800	64		24			88	5	8	
	染 坊	6	合 夥	1,200	36		12			48	6	6	
	粉 坊	50	合 夥	2,500	100		50			150	6	8	
	糖 坊	3	合 夥	1,500	30		6			36	6	8	
	豆腐坊	40	獨 資	400	80					80	5	10	
	醬醋坊	7	獨 資	6,000	42		14			56	3	7	
	油 坊	17	獨 資	7,500	83		17			100	4	8	
	磚 瓦	9	獨 資	2,700	105		18			123	5	10	
滄 縣	機 製	1	獨 資	2,000	7		6			13	10	8	
	印 刷	10	獨 資	3,000	20		20			40	8	10	
	刻 字	5	獨 資	300	10		8			18	8	10	
	染 坊	6	獨 資	3,000	17		10			27	8	10	
	釀 酒	5	獨 資	40,600	30		40			70	5	8	
	成 衣	14	獨 資	15,000	24		20			44	8	10	

營工業統計表

原 料				出 品			
種 類	年 需 量	總 值 元	產 地	種 類	年 產 量	總 值 元	銷 場
麪糖	10,000斤	1,600	天 津	糕點	10,000斤	1,600	本 地
靛青	700斤	300	天 津	染布	2,400斤	1,200	,, ,,
綠豆	400,000斤	19,200	本 地	粉條	104,000斤	26,000	,, ,,
黃豆	63,000斤	3,024	本 地	豆腐	126,000斤	3,150	,, ,,
綠豆	270石	1,890	本 地	粉條	9,500斤	1,870	,, ,,
黃豆	2,400石	2,680	本 地	豆腐	72,000斤	2,160	,, ,,
銀	1,200兩	1,800	本 地	首飾	5,000件	15,000	,, ,,
靛青	450桶	1,960	本 地	染布			,, ,,
高粱	1,500石	9,500	本 地	酒	80,000斤	12,000	,, ,,
銀	840兩	1,170	天 津	首飾	840兩	1,700	,, ,,
麪糖	330,000斤	4,950	天 津	點心	33,000斤	6,600	,, ,,
靛青	680斤	1,040	天 津	染布			,, ,,
綠豆	400石	3,200	本 地	粉條	24,000斤	4,000	,, ,,
黍大麥	150石	1,350	本 地	糖	9,720斤	14,590	,, ,,
黃豆	360石	2,880	本 地	豆腐	18,000斤	4,320	,, ,,
高糧,豆	300石	2,100	本 地	醬醋	90,000斤	4,500	,, ,,
芝蔴	6,600石	16,320	本 地	香油	21,000斤	56,000	,, ,,
土			本 地	磚瓦	1,200,000塊	15,200	,, ,,
鐵,鋼	50,000斤	2,500	天 津	鐵器			,, ,,
紙	800刀	500	天 津	印刷品			,, ,,
木	30料	300	本 地	戳			,, ,,
靛青	40筒	900	天 津	染布			,, ,,
高粱	10,000石	110,000	本 地	白酒			,, ,,
布疋			本 地	衣			,, ,,

營工業統計表

原 料			出 品				
種 類	年 需 量	總 值 元	產 地	種 類	年 產 量	總 值 元	銷 場
銀	7,500兩	10,000	天 津	首 飾	本 地
糖	300包	800	天 津	糖	本 地
豆	18,000石	150,000	本 地	豆 油	本 地
豆	1,250石	12,500	,, ,	豆 油	62,200斤	13,196	本 地
芝 蔴	100,000斤	12,300	,, ,	香 油	50,000斤	17,500	本 地
花 生	125,000,,	10,000	,, ,	花 生 油	65,000斤	11,700	本 地
高 粱	3,400石	33,100	,, ,	酒	200,000斤	40,000	本 地
花 生	16,000斤	2,700	,, ,	豆 油	10000斤	4,000	本 地
沙 土	,, ,	磚 瓦	本 地
粘 土	,, ,	陶 器	本 地
草帽瓣	4,500斤	1,800	,, ,	草 帽	400打	2,400	本 地
皮 張	1,400張	5,640	,, ,	皮 革	1,400張	7,000	本 地
高 粱	72,000石	43,200	,, ,	白 酒	216,000斤	49,680	本 地
銀	3,000兩	4,500	天 津	首 飾	2,800件	4,800	本 地
麪 糖	15,000斤	15,000	,, ,	糕 點	150,000斤	30,000	本 地
靛 青	100桶	8,000	,, ,	染 布	64,000疋	48,000	本 地
綠 豆	240石	24,000	,, ,	粉	288,000斤	40,000	本 地
糖	200石	2,000	,, ,	糖	40,000斤	8,000	本 地
黃 豆	1,200石	9,600	,, ,	豆 腐	600,000斤	24,000	本 地
高 粱	1,000,000斤	150,000	,, ,	白 酒	300,000斤	70,000	本 地
銀	5,400兩	10,700	,, ,	首 飾	5,400斤	19,700	本 地
麪 糖	25,000斤	2,251	,, ,	糕 點	39,500斤	9,870	本 地
黃 豆	2,220石	1,998	,, ,	豆 腐	33,600斤	7,760	本 地
靛 青	3,000斤	3,600	,, ,	染 布	3,000疋	6,000	本 地

營工業統計表

原 料			出 品				
種 類	年 需 量	總 值 元	產 地	種 類	年 產 量	總 值 元	銷 場
黃 豆	480石	4,800	本 地	豆 腐	240,000斤	4,800	本 地
綠 豆	600石	6,600	本 地	粉 條	192,000斤	7,680	,,
高 粱	900,000斤	34,000	本 地	白 酒	300,000斤	45,000	,,
銀	600兩	900	天 津	首 飾	2,500件	1,200	,,
麪 糖	102,000斤	15,000	天 津	糕 點	64,000斤	12,800	,,
靛 青	3,000斤	3,500	天 津	染 布	,,
綠 豆	160,000斤	6,600	天 津	粉 條	50,000斤	7,500	,,
大麥黍	162,000斤	10,260	天 津	糖	112,500斤	12,040	,,
黃 豆	160,000斤	8,000	天 津	豆 腐	200,000斤	10,000	,,
靛 青	30桶	1,000	天 津	染 布	1,000尺	,,
綠 豆	3,000石	30,000	本 地	粉 條	300,000斤	33,000	,,
高 粱	2,900石	22,000	本 地	白 酒	170,000斤	38,000	,,
銀	3,000兩	4,500	本 地	首 飾	3,000兩	4,500	,,
黃 豆	1,800石	18,000	本 地	豆 腐	900,000斤	36,000	,,
麪 糖	120,000斤	20,000	本 地	糕 點	120,000斤	27,000	,,
高 粱	6,300石	23,500	本 地	白 酒	310,500斤	56,700	,,
銀	3,570兩	5,840	天 津	首 飾	6,000件	14,000	,,
麪 糖	22,530斗	16,316	天 津	糕 點	112,530斤	39,385	,,
靛 青	17,000斤	21,620	天 津	染 布	27,900尺	33,480	,,
綠 豆	1,536石	10,752	本 地	粉 條	230,000斤	20,700	,,
大麥,黍	800石	5,560	本 地	糖	165,000斤	13,000	,,
黃 豆	44,800	15,750	本 地	豆 腐	245,000斤	6,125	,,
銀	7,000	本 地	首 飾	42,000件	12,000	,,
糖 麪	396,000斤	99,000	本 地	糕 點	396,000斤	132,000	,,

河北省各縣民

項 縣別	工業		資本		工人								
	種類	家數	集資方法	總數 元	計時工人			計件工人		總數	每月 工資 元	年獎 金元	每日 時間 工
					男	女	童	男	女				
任邱	染坊	20	獨資	6,000	40		45			85	6		9
	粉坊	25	獨資	13,000	45		50			95	5		8
	豆腐坊	70	獨資	2,700	70		20			90	3		7
	花生油	10	獨資	20,000	40					40	4		9
	粉坊	50	獨資	30,000	300					300	4		8
阜城	染坊	9	合資	3,100	39		6			45	5		10
	糕點	14	獨資	2,400	31		11			42	6		9
	粉坊	8	獨資	1,200	29					29	3		10
	糖坊	7	獨資	800	16		5			21	5		10
	釀酒	2	合夥	20,000	24		20			44	6		10
交河	糖坊	12	獨資	15,000	40		18			58	5		8
	豆腐坊	5	獨資	1,000	15					15	3		7
	染坊	4	獨資	3,000	12					12	6		10
	糕點	12	獨資	6,000	37		12			49	7		10
	釀酒	11	合夥	500,000	55					55	6		10
寧津	首飾	10	獨資	2,000	30					30	8		9
	粉坊	500	獨資	100,000	1000					1000	4		7
	糕點	40	獨資	8,000	80					80	16		9
	染坊	50	獨資	25,000	100					100	6		10
	糖坊	20	獨資	5,000	20		20			40	4		8
景縣	豆腐坊	200	獨資	4,000	200					200	3		7
	嫁裝舖	9	獨資	10,000	62					63	6		10
	首飾	20	獨資	5,000	40		20			60	6		9
	印刷	2	獨資	500	4		1			16	5		10

營工業統計表

原 料				出 品			
種 類	年 需 量	總 值 元	產 地	種 類	年 產 量	總 值 元	銷 場
靛青	28,000斤	33,000	天 津	色布	64,000疋	52,000	本 地
綠豆	1,500石	27,000	本 地	粉條	270,000斤	48,000	， ，
黃豆	330石	6,800	本 地	豆腐	330,000斤	13,200	， ，
花生	1,200,000斤	57,000	本 地	白油	300,000斤	45,000	， ，
綠豆	5,000石	80,000	本 地	粉條	650,000斤	65,000	， ，
靛青	1,400斤	2,200	天 津	染布	10,000疋	8,800	， ，
麪糖	70,000斤	3,600	天 津	糕點	70,000斤	9,500	， ，
綠豆	24,000斤	1,500	天 津	粉條	16,000斤	2,100	， ，
黍大麥	14,000斤	600	本 地	糖	9,000斤	1,400	， ，
高粱	10,000石	7,000	本 地	白酒			， ，
黍大麥	500包	7,000	本 地	糖			， ，
黃豆	200石	1,600	本 地	豆腐			， ，
靛青			天 津	染布			， ，
麪糖			天 津	糕點			， ，
高粱	30,000石	150,000	天 津	白酒	1,000,000斤	200,000	， ，
銀	3,000兩	4,500	天 津	首飾		9,000	， ，
綠豆	2,000石	100,000	天 津	粉條	1,200,000斤	120,000	， ，
麪糖		20,000	天 津	糕點	150,000斤	33,000	， ，
靛青		30,000	天 津	染布		32,000	， ，
大麥黍	1,500石	18,000	本 地	糖	150,000斤	22,000	， ，
黃豆	1,500石	15,000	本 地	豆腐	400,000斤	19,000	， ，
木料	1,800料	16,000	本 地	嫁裝品	3,000件	24,000	， ，
銀	2,000兩	3,200	天 津	首飾	15,000件	4,800	， ，
紙	260合	780	天 津	印刷品	30,000件	1,000	， ，

河北省各縣民

縣	項別	工業		資本		工人								
		種類	家數	集資方法	總數 元	計時工人			計件工人		總數	每月工資 元	年獎金 元	每日作時間 工
						男	女	童	男	女				
吳橋	麻油	21	獨資	7,400	63		21			84	4		8	
	製棉	60	合資	300,000				900		900	10		11	
	織襪	3	合資	2,400	12		9		24	45	9		10	
	印刷	3	合資	3,000	9					9	8		9	
	成衣	5	獨資	500	15		5		18	38	8		10	
	釀酒	9	合資	35,000	17					17	6		9	
	首飾	6	合資	35,000	15					15	8		9	
	木作	8	合資	8,000	32					32	7		10	
	染坊	15	合資	20,000	40					40	9		10	
	粉坊	13	合資	2,600	39					39	5		8	
故城	糕點	20	合資	20,000	80					80	9		9	
	釀酒	2	合資	15,000	3		12			15	8		10	
	首飾	6	合資	2,400	12					12	6		9	
	糕點	8	合資	4,000	20					20	5		9	
	染坊	4	獨資	1,600	16					16	4		10	
	粉坊	16	獨資	1,600	60					60	3		9	
	糖坊	12	獨資	600	12		24			36	4		8	
	豆腐坊	48	獨資	240	53		12			101	3		7	
	木器	8	獨資	400	16	36		8		24	6		10	
	竹器	5	獨資	3,000	15		5			20	7		9	
東光	首飾	25	獨資	5,000	75					75	6		10	
	糕點	90	獨資	18,000	180					180	5		9	
	染坊	38	獨資	15,000	120					120	5		10	
	粉坊	125	合資	7,500	250					250			8	

營工業統計表

原 料				出 品			
種 類	年 需 量	總 值 元	產 地	種 類	年 產 量	總 值 元	銷 場
芝 蔴	1,200斤	24,000	本 地	香 油	80,000斤	190,000	本 地
籽 棉	24,000,000斤	3,000,000	本 地	淨 棉	8,000,000斤	3,200,000	本 地
棉 紗	900捆	7,000	天 津	襪	6,000打	12,000	天 津 濟 南
紙 張	天 津	印 刷 品	本 地
布 料	本 地	衣	本 地
高 粱	9,000斤	100,000	本 地	酒	1,400,000斤	80,000	本 地
銀	9,000兩	14,000	天 津	首 飾	50,000件	120,000	本 地
木 料	14,000呎	4,000	本 地	木 器	2,000件	12,000	本 地
靛 青	440箱	4,400	天 津	染 布	16,200疋	16,200	本 地
綠 豆	19,500斤	39,000	本 地	粉 條	50,000斤	5,000	本 地
麪 糖	90,000斤	14,000	天 津	糕 點	50,000斤	13,000	本 地
高 粱	1,350石	18,900	本 地	白 酒	126,000斤	32,040	本 地
銀	240兩	342	天 津	首 飾	20,000件	6,000	本 地
麪 糖	20,000斤	1,300	天 津	糕 點	22,000斤	9,600	本 地
靛 青	700磅	2,000	天 津	染 布	80,000丈	4,000	本 地
綠 豆	380石	5,884	本 地	粉 條	57,600斤	8,064	本 地
沙 糖	34,000斤	4,700	天 津	糖 塊	45,200斤	6,500	本 地
黃 豆	500斤	7,500	本 地	豆 腐	420,000斤	10,500	本 地
木 料	500斤	3,600	本 地	木 器	2,400件	7,200	本 地
竹 桿	4,500	天 津	竹 器	24,000件	7,500	本 地
銀	3,000兩	5,500	天 津	首 飾	60,000件	8,000	本 地
糖 麪	540,000斤	81,000	天 津	糕 點	610,000斤	122,000	本 地
靛 青	15000斤	12,000	泊 鎮	染 布	25,000疋	50,000	本 地
綠 豆	400石	4,000	本 地	粉 條	40,000斤	52,000	本 地

河北省各縣民

縣別	項別	工業		資本		工人								
		種業	家數	集資方法	總數 元	計時工人			計件工人		總數	每月工資 元	年獎金 元	每日工作 時間
						男	女	童	男	女				
盧龍	豆腐	75	合資	4,500	150						150			7
	釀酒	4	合資	20,000	40						48			10
	釀酒	4	合資	16,000	54			8			54	7		9
	糕點	20	獨資	12,000	40						48	8		8
	染坊	60	獨資	18,000	180						190	5		9
	豆腐坊	300	獨資	6,000	350			10			350	3		7
遷安	鞋業	30	獨資	3,800	140						140	5		9
	皮革	38	合夥	9,700	150						150	5		9
	木工	68	獨資	7,300	218						218	5		10
	印刷	6	獨資	640	13						13	6		10
	成衣	25	獨資	1,540	75						75	5		9
	染工	87	獨資	16,000	260						260	4		9
灤縣	釀酒	39	獨資	800,000	352						352	8		10
	染坊	246	獨資	98,400	1,476						1,476	5		9
	豆腐坊	430	獨資	19,900	860						860	3		7
	糕點	53	獨資	63,600	265						265	5		10
	粉坊	240	獨資	63,000	260						260	3		8
	首飾	20	獨資	25,000	120						120	6		9
撫寧	釀酒	5	合夥	30,000	35						35	7		10
	首飾	20	獨資	10,000	60						60	5		9
	糕點	100	獨資	30,000	500						500	5		10
	染坊	80	獨資	16,000	320						320	5		9
	粉坊	330	獨資	15,500	660						660	4		7
	豆腐	600	獨資	30,000	12,000						1,200	6		7

營工業統計表

原 料			出 品				
種 類	年 需 量	總 值 元	產 地	種 類	年 產 量	總 值 元	銷 場
黃 豆	21,600斤	12,000	本 地	豆 腐	315,000斤	17,750	本 地
高 粱	1,080,000斤	55,440	本 地	白 酒	360,000斤	61,200	本 地
高 粱	10,000石	120,000	本 地	白 酒	200,000斤	40,000	本 地
麵 糖	糖20,000斤 麵10,000袋	40,000	天 津	糕 點	400,000斤	80,000	本 地
靛 青	300桶	33,000	天 津	染 布	40,000疋	50,000	本 地
黃 豆	6,000石	80,000	本 地	豆 腐	3,000,000斤	90,000	本 地
布 皮	3,500	唐 山	鞋	35,000雙	38,000	本 地
生 皮	12,000	本 地	熟 皮	26,000	本 地
木 材	8,500	本 地	木 器	27,000	本 地
紙油墨	640	唐 山	印 刷 品	本 地
布	本 地	衣	本 地
靛 青	26,000斤	5,800	唐 山	染 布	31,000疋	230,000	本 地
高 粱	39,000石	312,000	本 地	酒	2,340,000斤	468,000	本 地
靛 青	1,472桶	154,980	天 津	染 布	49,200疋	147,600	本 地
大 豆	4,128石	49,536	本 地	豆 腐	2,476,800斤	74,304	本 地
麵 糖	536,000斤	53,600	天 津	糕 點	1,720,000斤	432,150	本 地
綠 豆	7,200石	72,000	本 地	粉 條	432,000斤	73,440	本 地
銀	10,060兩	25,000	天 津	首 飾	23,000	本 地
高粱玉蜀	1,000石	25,000	本 地	白 酒	130,000斤	32,500	本 地
銀	20,000兩	50,000	本 地	首 飾	20,000斤	75,000	本 地
麵 糖	100,000袋 糖50,000斤	40,500	天 津	糕 點	81,500	本 地
靛 青	320筒	32,000	本 地	染 布	120,000	本 地
綠 豆	158石	5,500	本 地	粉 條	30,000斤	7,500	本 地
黃 豆	800石	28,000	本 地	豆 腐	32,000	本 地

河北省各縣民

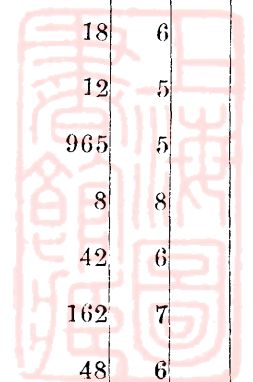
項 縣 別	工 業		資 本		工 人								
	種 類	家數	集資方法	總 數	計時工人			計件工人		總 數	每月工資	年獎金元	每月時間
					男	女	童	男	女				
昌 黎	釀酒	7	合夥	140,000	28		14			42	3		8
	首飾	12	合夥	12,000	36		24			60	7		9
	糕點	230	合夥	92,000	460					460	5		8
	染坊	82	合夥	16,400	164		30			194	6		9
	釀酒	4	合夥	40,000									10
	首飾	18	合夥	25,000									10
	染坊	18	合夥	3,000									9
	糕點	10	合夥	5,000									9
	粉坊	15	合夥	3,000									8
	糖坊	13	合夥	3,000									10
樂 亭	胰皂	1	獨資	1,000	4					5	6		9
	毡舖	2	獨資	3,500	14		2			16	5		10
	染坊	15	獨資	9,000	70					70	6		9
	草帽	1	獨資	1,200	6		1			7	7		8
	木舖	26	合夥	65,000	119		104			223	8		7
	銀匠舖	16	獨資	6,200	33		16			49	9		9
	鐵匠舖	20	獨資	9,500	155		20			175	7		8
	印刷	5	獨資	8,000	55		5			60	6		9
	紡織	12	合資	3,000	58		37			91	4		10
	釀酒	41	合資	62,000	229		102			331	5		11
遵 化	木做	93	合資	21,000	407		210			617	4		1
	油坊	189	合資	400,000	1,210		350			1,560	3		10
	皮坊	26	合資	45,000	144		81			225	5		11
	成衣	55	獨資	4,500	162		116			278	6		11

營工業統計表

原 料				出 品			
種 類	年 需 量	總 值 元	產 地	種 類	年 產 量	總 值 元	銷 場
高 糧	4,900石	12,000	東 三 省	白 酒	420,000斤	63,000	本 地
金 銀	銀12,000兩 金 120兩	30,500	本 地	首 飾	24,000件	40,000	本 地
麵 糖	2,829,000斤	202,000	天 津	糕 點	3,000,000斤	600,000	本 地
靛 青	2,260桶	58,400	天 津	染 布	750,000疋	100,000	本 地
高 糧	4,000石	60,000	本 地	白 酒	320,000斤	80,000	本 地
銀	20,000兩	30,000	本 地	首 飾	180,000件	60,000	本 地
靛 青	10,000斤	3,000	本 地	染 布			本 地
麵 糖	80,000斤	8,000	本 地	糕 點	80,000斤	16,000	本 地
綠 豆	500石	7,000	本 地	粉 坊	34,500斤	6,500	本 地
大麥黍	500石	10,000	本 地	糖	32,000斤	5,000	本 地
牛油火城	牛油3,000斤 城3筒	700	本 地	肥 皂	500箱	2,260	本 地
牛羊毛	3,200斤	1,500	錦 縣	鞋 毯條	鞋2,000雙 450條	3,466	本 地
靛 青	1,020筒	9,600	天 津	染 布			本 地
草 辦	800斤	450	山 東	草 帽	2,500頂	1,500	本 地
木 料	5,000料		本 地	木 器		120,000	本 地
金 銀	銀6,000兩 金1,000兩		本 地	金銀器		70,000	本 地
鋼 鐵		8,000	本 地	鐵 器		30,000	本 地
紙油墨		15,000	天 津	印 刷 品		25,000	本 地
棉 紗	8,000斤	8,000	天 津 唐 山	布疋毛巾	布4,000疋 巾1,000打	12,000	本 地
高粱麥	10,000石	100,000	本 地	酒醬油	450,000斤	130,000	本 地
木 料	10,000料	40,000	本 地	木 器			本 地
芝蔴花生	1,000,000石	5,000,000	本 地	香 油 生 油	3,000,000斤	1,200,000	本 地
皮 張	60,000張	40,000	本 地	熟 皮	7,000件	60,000	本 地
布,綢緞	本 地	衣	3,000	本 地

河北省各縣民

項 別 縣 別	工 業		資 本		工 人								
	種 類	家數	集資方法	總 數	計時工人			計件工人		總 值 元	每月 工資 元	年獎 金元	每日 時間
					男	女	童	男	童				
豐 潤	糕 點	34	獨 資	55,000	196		86			280	5		10
	漂 染	24	獨 資	7,000	147		111			256	5		9
	鐵 舖	29	獨 資	12,000	130		94			224	6		10
	印 刷	4	獨 資	800	16		11			27	5		9
	釀 酒	30	合 夥	240,000	140					140	7		10
	染 坊	18	合 夥	9,000	70					70	6		10
	油 坊	19	合 夥	85,000	150					150	6		9
	鐵 廠	2	獨 資	7,000	44					44	6		10
	麵 舖	23	合 夥	65,000	350					350	5		9
	釀 酒	5	獨 資	48,000	5		16			21	5		10
	首 飾	12	獨 資	2,700	1		14			15	6		9
	糕 點	50	合 夥	60,000	58		120			178	6		8
	染 坊	80	獨 資	2,400	88		150			238	6		9
	玉 田	粉 坊	86	獨 資	4,000	100				100	3		7
糖 坊		10	獨 資	3,000	10		10		20	5		7	
豆腐坊		250	獨 資	2,300	260				260	3		8	
油 坊		60	獨 資	48,000	60		180		240	5		9	
糕 點		10	合 資	38,000	18		18		18	6		9	
釀 酒		2	合 資	6,000	12		12		12	5		10	
粉 坊		700	合 資	140,000	965		965		965	5		9	
釀 酒		3	合 資	6,000	8		8		8	8		9	
餡 食		6	合 資	1,800	42		42		42	6		8	
糕 點		54	合 資	16,200	162		162		162	7		9	
文 安	首 飾	14	合 夥	7,000	28		20		48	6		8	



營工業統計表

原 料			出 品				
種 類	年 需 量	總 值 元	產 地	種 類	年 產 量	總 值 元	銷 場
麵,糖	210,000斤	30,000	天 津	糕 點		32,500	本 地
靛 青	8,400斤	10,000	天 津	染 布		10,600	本 地
銅 鐵	101,000斤	10,000	天 津	五金器		10,520	本 地
紙 張	天 津	印刷品		650	本 地
高 粱	1,300,000斤	本 地	白 酒	2,500,000斤	500,000	本 地
靛 青	180筒	13,000	天 津	染 布	本 地
豆,花生	8,200,000斤	420,000	本 地	花生豆油	8,200,000斤	560,000	本 地
鐵	50,000斤	5,000	唐山天津	鐵 器	56,000	本 地
大 麥	2,100,000斤	9,000	本 地	麵 子	1,150,600斤	264,000	本 地
高 粱	2,000石	14,000	本 地	白 酒	32,000斤	5,000	本 地
金 銀	670兩	1,176	天 津	首 飾	1,278	本 地
麵,糖	11,000斤	1,980	天 津	糕 點	12,000斤	3,000	本 地
靛 青	4,800筒	960,000	本 地	染 布	968,000	本 地
綠 豆	860石	14,620	本 地	粉 條	86,000斤	52,000	本 地
冰,花,糖	220,000斤	2,200	天 津	糖	22,000斤	35,200	本 地
黃 豆	7,500石	90,000	本 地	豆 腐	2,300,000斤	90,000	本 地
大 豆	420,000斗	504,000	本 地	豆 油	12,600,000斤	507,000	本 地
麵,糖	149,973斤	21,905	天 津	糕 點	150,000斤	39,500	本 地
高 粱	5,400石	29,700	本 地	白 酒	189,000斤	37,800	本 地
綠 豆	7,033石	98,462	本 地	粉 條	703,300斤	126,594	本 地
高 粱	2,500石	30,000	本 地	白 酒	200,000斤	40,000	本 地
大麥,黍	1,200石	14,400	天 津	糖	12,000,000斤	18,000	本 地
麵,糖	65,800石	23,490	天 津	糕 點	2,000,000斤	40,000	本 地
銀	本 地	首 飾	本 地

河北省各縣民

縣	項別	工 業 類 別	家數	資 本	工 人										
					集資方法	總 數 元	計時工人			計件工人		總 數	每月工資 元	年獎金 元	每日工 作時間
							男	女	童	男	童				
清苑	糕點	18	合夥	7,200	36		30			66	5		8		
	豆腐	27	獨資	1,350	67					67	3		10		
	地毯	2	合夥	2,000	22		2			24	3		10		
	首飾	35	獨資	12,000	80		67			147	5		9		
	糕點	31	獨資	31,000	147		49			196	5		8		
	粉坊	65	獨資	65,000	245		63			308	3		9		
	糖坊	3	獨資	1,500	11		4			15	4		11		
	豆腐	83	獨資	8,300	298					298	3		9		
	醬園	29	合資	14,500	330					330	5		10		
	染坊	21	合資	12,000	165		12			172	4		8		
滿城	紮紙	8	合資	800	39					39	3		7		
	糊坊	3	合資	500	11		3			14	4		8		
	車輛	5	獨資	1,500	123					123	3		9		
	織物	15	獨資	9,600	37	12				49	5		10		
	染坊	30	獨資	2,400	151					151	4		9		
	糕點	16	獨資	5,400	36					36	5		10		
	棉業	150	獨資	189,000	602					602	5		9		
	機器	15	獨資	5,250	45					45	6		10		
	造紙	4	獨資	1,200	31					31	5		10		
	徐水	釀酒	12	合資	100,000	92					92	4		9	
紙坊		7	獨資	1,500	35					35	3		9		
首飾		11	獨資	4,000	16		10			26	5		10		
糕點		13	合資	9,000	22					22	6		8		
染坊		120	獨資	20,000	140					140	7		8		

營工業統計表

原 料				出 品			
種 類	年 需 產	總 值 元	產 地	種 類	年 產 量	總 值 元	銷 場
麵 糖	本 地	糕 點	本 地
黃 豆	本 地	豆 腐	本 地
牛羊毛	450,000斤	22,000	本 地	毛 毯	58,000條	23,000	本 地
金 銀	300,000兩	500,000	本 地	首 飾	600,000件	600,000	本 地
麵 粉	300,000斤	60,000	天 津	糕 點	400,000斤	70,000	本 地
綠 豆	600,000斤	12,000	本 地	粉 條	700,000斤	15,000	本 地
大麥粉	30,000斤	4,500	本 地	粉	40,000斤	5,500	本 地
大 豆	2,000,000斤	20,000	本 地	豆 腐	600,000斤	30,000	本 地
豆 麥	4,000,000斤	80,000	本 地	醬	5,000,000斤	90,000	本 地
靛 青	2,000,000斤	110,000	本 地	染 布	2,000,000疋	160,000	本 地
紙 張	2,200件	3,000	本 地	紙 馬	2,500件	3,200	本 地
麵 粉	30,000斤	10,000	本 地	漿 糊	30,000斤	16,000	本 地
木 料	965料	2,795	本 地	車	本 地
棉 紗	27,040斤	25,688	本 地	布 疋	3,230疋	41,580	本 地
靛 藍	15,000斤	13,500	天 津	染 布	38,000疋	36,400	本 地
麵 糖	34,300斤	7,400	天 津	糕 點	44,520斤	18,600	本 地
棉 花	3,060,000斤	990,000	本 地	淨 棉	2,380,000斤	1,000,000	本 地
鐵	18,000	保 定	水 車	185輛	2,400	本 地
稻草廢紙	39,000斤	2,100	本 地	粗 紙	6,740刀	6,000	本 地
高 粱	16,000石	210,000	本 地	白 酒	1,200,000斤	240,000	本 地
廢紙石灰	350,000斤	12,750	本 地	粗 紙	14,000刀	18,000	本 地
金 銀	本 地	首 飾	5,000件	7,500	本 地
麵 糖	30,000斤	8,000	保 定	糕 點	65,000斤	16,300	本 地
靛 青	20,000斤	17,000	天 津	染 布	本 地

河北省各縣民

項 縣 別	工業		資本		工人								
	種類	家數	集資方法	總數 元	計時工人			計件工人		總數	每月工資 元	年獎金 元	每日工 作時間
					男	女	童	男	女				
定興	糖坊	10	獨資	200	40					40	6	8	
	豆腐	150	獨資	2,000	150					150	4	9	
	釀酒	6	獨資	110,000	63		14			77	4	10	
	首飾	8	合夥	4,000	21		5			26	5	8	
	糕點	25	獨資	50,000	145		5			150	6	9	
	染坊	20	獨資	60,000	85		15			100	4	8	
新城	豆腐	300	獨資	3,000	400					400	3	7	
	釀酒	4	合資	80,000	60		20			80	5	10	
	糖坊	12	獨資	3,600	60					60	4	8	
	油坊	65	獨資	13,000	195					195	5	9	
	豆腐	110	獨資	21,000	630					630	3	7	
	粉坊	26	獨資	2,600	78					78	3	7	
唐縣	染坊	21	獨資	6,300	84		21			105	5	9	
	糕點	26	獨資	13,000	78					78	6	10	
	首飾	15	獨資	15,000	45		15			60	7	9	
	釀酒	20	獨資	4,000	100					100	5	10	
	糕點	4	獨資	4,000	8		8			16	6	9	
	成衣	4	獨資	500	8		4			12	5	9	
博野	染坊	15	獨資	8,000	30		45			75	4	10	
	製油	5	獨資	1,000	15					15	4	9	
	印刷	2	獨資	600	4		2			6	5	7	
	粉條	100	合夥	13,000	400					400	3	10	
	馬尾緞	45	獨資	1,000	45	300				245	4	9	
	掛麩	23	合資	2,000	142					142	4	10	

營工業統計表

原 料				出 品			
種 類	年 需 量	總 值 元	產 地	種 類	年 產 量	總 值 元	銷 場
大麥黍	30石	390	本地	麥芽糖	4,500斤	550	本地
黃豆	150石	3,000	本地	豆腐	100,000斤	5,000	本地
高粱	118,800石	609,840	本地	白酒	1,121,280斤	114,554	本地
銀	1,400兩	1,916	天津	首飾	100,000件	2,500	本地
麵糖	350,000斤	26,000	天津	糕點	400,000斤	80,000	本地
靛青	400筒	16,000	天津	染布	15,000疋	45,000	本地
黃豆	1,000,000斤	50,000	天津	豆腐	1,500,000斤	130,000	本地
高粱	24,000石	120,000	天津	白酒	600,000斤	140,000	本地
大麥黍	720石	4,320	本地	麥芽糖	25,200斤	5,040	本地
芝麻	5,850石	87,750	本地	油	380,250斤	96,050	本地
黃豆	6,300石	44,100	本地	豆腐	2,520,000斤	45,360	本地
綠豆	520石	4,420	本地	粉條	26,000斤	4,680	本地
靛青	14,700斤	19,700	天津	染布	36,750疋	22,050	本地
麵糖	15,600斤	2,240	天津	糕點	18,200斤	3,640	本地
銀	18,000兩	20,000	天津	首飾	16,800兩	23,000	本地
高粱	800,000斤	16,000	本地	白酒	200,000斤	20,000	本地
麵糖	35,000斤	2,500	保定	糕點	45,000斤	9,500	本地
布	衣	本地
靛青	250筒	17,500	天津	染布	本地
芝麻	100,000斤	21,000	本地	香油	本地
油墨	20筒	30	天津	印刷品	本地
綠豆	10,000石	12,000	本地	粉條	15,000斤	17,000	本地
絲	675斤	700	本地	馬尾緞	3,000張	900	本地
麵	75,000斤	7,300	本地	掛油	75,000斤	7,800	本地

河北省各縣民

項 縣 別	工 業		資 本		工 人								
	種 類	家數	集資方法	總 數 元	計時工人			計件工人		總 數	每月 工資 元	年獎 金元	每作 日時 工間
					男	女	童	男	女				
望 都	毯線	2	獨資	1,500	2	80				82	4		8
	麥糖	5	獨資	3,400	53		12			65	3		8
	棉子油	7	合資	3,500	42					42	5		10
	織布	42	獨資	2,450	147					147	6		9
	軋棉	13	合資	9,300	38					38	6		9
	織襪	1	獨資	210	2				2	4	5		10
	造花	9	獨資	400	9	27				36	3		9
	釀酒	2	合資	3,000	7					7	4		9
	首飾	10	獨資	5,000	20					20	5		10
	染坊	7	獨資	1,400	14					14	6		9
容 城	紡織	2	合夥	1,500	22		7			29	4		10
	釀酒	10	合夥	350,000	160		15			175	4		9
完 縣	印刷	1	獨資	300	4					4	6		10
	染坊	12	獨資	1,400	36					36	4		10
	鞋舖	2	獨資	800	6					6	7		10
	釀酒	2	合夥	16,000	30					30	4		11
	皮革	17	合夥	98,200	141		30			171	6		10
蠡 縣	製棉	78	合夥	205,000	490		45			535	6		9
	糕點	24	合夥	176,000	140		31			171	5		8
	碾米	192	獨資	21,200	580		58			638	4		9
	洋布	1800	獨資	502,200	2,120		150			2,270	5		10
雄 縣	首飾	7	獨資	10,000	18					18	8		9
	糕點	15	獨資	15,000	36					36	6		9
	染坊	4	獨資	800	16					16	5		10

營工業統計表

原 料			出 品				
種 類	年 需 量	總 值 元	產 地	種 類	年 產 量	總 值 元	銷 場
棉 紗	14,000斤	7,000	本 地	毯 線	14,000斤	9,000	本 地
麥 黍	2,000斤	500	本 地	麥 糖	9,000斤	810	本 地
棉 子	930,000斤	33,000	本 地	棉 油	100,000斤	10,000	本 地
紗	24,000斤	16,000	本 地	布 疋	3,000疋	22,000	本 地
棉	1,800,000斤	200,000	本 地	淨 棉	560,000斤	216,000	本 地
洋 紗	1,500,000磅	9,000	天 津	襪	2,750打	12,200	本 地
白 綾	400	保 定	綾 花	9,000枝	400	本 地
高 梁	900石	4,500	本 地	白 酒	27,000斤	6,750	本 地
銀	200兩	278	本 地	首 飾	900件	450	本 地
靛 青	4桶	260	保 定	染 布	3,000疋	900	本 地
棉 紗	460捆	2,700	天 津	線 織 品	95,500件	8,000	本 地
高 梁	64,800石	65,360	本 地	白 酒	450,000斤	82,500	本 地
油 墨	保 定	印 刷 品	1,000	本 地
靛 青	62桶	2,800	天 津	染 布		3,400	本 地
絨 布	600	天 津	鞋	18,000雙	2,000	本 地
高 梁	7,000石	43,500	本 地	白 酒	250,000斤	49,000	本 地
皮 張	15,800張	159,200	本 地	熟 皮	15,800張	159,200	本 地
棉	138,000斤	66,300	本 地	淨 棉	138,000斤	66,900	本 地
麵 糖	167,000斤	20,010	本 地	糕 點	167,000斤	20,910	本 地
穀	651,000斤	69,300	本 地	精 米	651,000斤	69,900	本 地
棉 紗	332,000疋	2,384,000	本 地	布 疋	332,000疋	2,384,000	本 地
銀	7,000兩	10,000	天 津	首 飾	20,000件	20,000	本 地
麵 糖	50,000斤	10,000	天 津	糕 點	50,000斤	10,000	本 地
染 料	5,000斤	6,000	天 津	染 布	5,000件	6,400	本 地

河北省各縣民

縣	項別	工業		資本		工人						每月工資元	年獎金元	每日工作時間
		種類	家數	集資方法	總數元	計時工人			計件工人		總數			
						男	女	童	男	女				
安國	糖坊	8	獨資	800	24						24	4	9	
	豆腐坊	91	獨資	4,500	98	83					181	3	7	
	油坊	58	獨資	3,000	70	43					113	4	10	
	磨坊	120	獨資	12,000	133	33					166	3	11	
	乳棉	6	獨資	1,000	19						19	4	10	
	粉坊	41	獨資	9,000	83						83	3	8	
	掛麵	3	獨資	500	6						6	4	9	
	首飾	11	合資	13,000	66		7				73	5	8	
	糕點	22	合資	2,000	82		10				92	6	9	
	染坊	16	獨資	4,000	88	2	10				100	4	9	
	粉坊	8	獨資	14,000	40						40	3	7	
	糖坊	4	獨資	1,000	16		3				19	4	8	
	豆腐	70	獨資	800	95	30					125	3	7	
	安新	車輻	5	合夥	9,000	27						27	6	10
釀酒		3	合夥	13,500	24						24	6	10	
糕點		2	合夥	1,500	6						6	4	9	
首飾		2	合夥	1,200	6						6	5	8	
東鹿	紡織	7	合夥	3,200	49						49	7	9	
	硝皮	15	獨資	7,500	72						72	6	9	
	地氈	9	獨資	3,700	46		18				64	5	8	
	鞭舖	23	獨資	12,000	319		35				354	5	8	
	皮骨	34	獨資	14,300	236						37	7	9	
	白皮	42	獨資	23,200	87	44	122				253	6	9	
馬尾	2	合資	5,200	65		9	9			83	7	9		

營工業統計表

原 料			出 品				
種 類	年 產 量	總 值 元	產 地	種 類	年 產 量	總 值 元	銷 場
麥 黍	30,000斤	4,000	本 地	糖	20,000斤	5,000	本 地
黃 豆	500,000斤	10,000	本 地	豆 腐	400,000斤	10,000	本 地
芝 麻	200,000斤	20,000	本 地	油	120,000斤	30,000	本 地
玉米麥	500,000斤	40,000	本 地	麵	400,000斤	40,000	本 地
棉	100,000斤	2,000	本 地	淨 棉	30,000斤	2,000	本 地
綠 豆	300,000斤	60,000	本 地	粉 條	20,000斤	60,000	本 地
麵 粉	6,000斤	600	本 地	掛 麵	6,000斤	600	本 地
銀	3,000	天 津	首 飾	43,000	本 地
糖	30,000斤	4,000	天 津	糕 點	32,000斤	7,000	本 地
靛 青	9,200斤	13,000	天 津	染 布	27,000疋	本 地
綠 豆	800石	6,000	本 地	粉 條	220,000斤	29,000	本 地
大麥黍	1,500	本 地	糖	17,000斤	2,500	本 地
黃 豆	870石	8,700	本 地	豆 腐	440,000斤	20,000	本 地
木 料	400料	8,000	本 地	大 車	240輛	23,000	本 地
高 粱	20,000	本 地	白 酒	135,000斤	21,800	本 地
麵 糖	1,400	本 地	糕 點	14,000斤	2,500	本 地
銀	1,000	本 地	首 飾	700兩	1,100	本 地
棉 紗	1,200捆	7,000	天 津	棉織品	76,000打	98,400	本 地
牛 皮	14,700張	14,800	山西,河南	硝 皮	18,700張	178,000	天 津
毛線棉紗	4,300斤	4,700	本 地	地毯床毯	500件	9,900	天 津
皮 張	4,400張	35,200	本 地	皮鞭,皮鞍	19,700件	43,000	本 地
皮 張	7,500張	85,000	本 地	皮 件	198,700件	112,000	本 地
羊狗皮	14,000張	43,000	山西,河南	皮襖,皮褥	59,000	122,500	天 津
馬尾鬃	7,200斤	6,700	本 地	馬尾鬃	27,000件	9,870	天 津

河北省各縣民

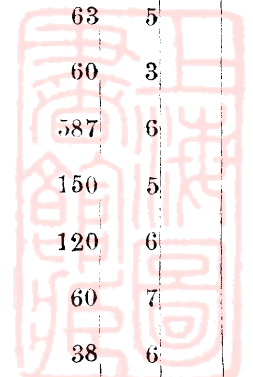
項 縣別	工業		資本		工人								
	種類	家數	集資方法	總數 元	計時工人			計件工人		總數	每月工資 元	年獎金 元	每日時間 工
					男	女	童	男	女				
高陽	毛毡	18	合資	4,700	239		27	23		289	6		9
	首飾	2	獨資	200	6					6	6		9
	糕點	11	獨資	3,300	44					44	5		10
	染坊	9	獨資	4,500	74					74	5		10
	粉坊	20	獨資	4,000	40					40	4		8
	豆腐坊	100	獨資	10,000	200					200	3		7
	紡織	3	獨資	5,000	25	30	60	20	30	165	4		10
	糖坊	3	獨資	300	7					7	5		9
	釀酒	3	獨資	6,000	24					24	4		10
	首飾	24	合資	4,800	56					56	5		9
正定	染坊	6	獨資	1,000	8					8	5		8
	粉坊	135	獨資	27,000	270					270	3		7
	糕點	70	獨資	49,000	140					140	5		9
	油坊	215	合資	103,000	650					650	4		10
	織襪	5	合資	5,000	30		10			40	4		10
	毛巾	3	合資	3,000	22		7			29	5		9
	釀酒	6	獨資	12,000	36					36	4		8
	首飾	10	獨資	2,000	10		10			20	5		9
	水磨業	110	獨資	44,000	330					330	7		10
	窯瓷	28	獨資	22,400	112			50		168	8		9
井陘	粉坊	50	獨資	10,000	150					150	4		10
	糕點	9	獨資	4,500	45					45	5		10
	釀酒	13	獨資	6,500	49					49	5		9
	首飾	15	獨資	1,500	43		2			45	6		9

營工業統計表

原 料				出 品			
種 類	年 需 量	總 值 元	產 地	種 類	年 產 量	總 值 元	銷 場
羊 毛	8,600斤	6,900	本 地	絨 毡	17,800張	36,700	天 津
銀	500兩	800	本 地	首 飾	400兩	920	本 地
麵 糖		5,300	本 地	糕 點	77,000斤	5,960	本 地
靛 青	11,600斤	7,200	天 津	布 線	40,000疋	30,000	本 地
綠 豆	300石	1,800	本 地	粉	450,000斤	90,000	本 地
黃 豆	1,100石	37,400	本 地	豆 腐	1320,000斤	52,800	本 地
棉 紗	100包	23,000	天 津	布 疋	3,000疋	27,000	本 地
糖	80包	1,600	天 津	糖	11,200斤	1,700	本 地
高 粱	30,000斤	6,000	本 地	白 酒			本 地
銀			本 地	首 飾			本 地
靛 青	50筒	2,400	天 津	染 布			本 地
綠豆高粱	4,000石	4,200	本 地	粉 條			本 地
糖 麵	48,000斤	35,800	本 地	糕 點	336,000斤	67,200	本 地
棉子花生	芝麻12,000石			油	2,420,000斤	650,000	山 西 北 平
芝麻	花生棉子	330,000	本 地				
棉 紗	864,000			襪	4,000打	12,000	本 地
棉 紗	25包	1,000	石 家 莊	毛 巾	3,500打	6,300	石 家 莊
高粱,黍	15包	4,200	石 家 莊	白 酒	120,000斤	2,400	本 地
金 銀	2,000石	2,0000	本 地	首 飾	12,000斤	3,000	本 地
木 料	8000兩	2,300	平 津	香 末	4,158,000斤	59,400	獲 鹿
陶 土	4,620,000斤	27,720	本 地	陶 器	316,000件	31,600	獲 鹿 平 山
綠 豆	2,770,000斤	8,560	本 地	粉 條	280,800斤	47,736	本 地
麵 糖	640,000斤	39,610	本 地	糕 點	42,000斤	12,600	本 地
高 粱	42,700斤	6,270	石 家 莊	白 酒	520,000斤	13,000	本 地
銀	218,000斤	9,770	本 地	首 飾	6,000件	1,600	本 地
	750兩	1,100	石 家 莊				

河北省各縣民

項 縣 別	工 業		資 本		工 人								
	種 類	家 數	集 資 方 法	總 數	計 時			計 件		總 數	每 月 工 資 元	年 獎 金 元	每 日 工 作 時 間
					男	女	童	男	女				
行 唐	糕 點	20	合 資	4,000	70		70			140	5		10
	粉 坊	30	獨 資	3,000	55		30			85	3		8
	豆 腐 坊	100	獨 資	1,000	200					200	2		7
	釀 酒	30	合 資	18,000	180					180	6		10
	首 飾	8	合 資	5,000	8		16			24	5		9
	染 坊	11	獨 資	4,000	44					44	5		9
	粉 坊	50	獨 資	15,000	150					150	3		8
	糖 坊	3	獨 資	1,000	26					26	4		9
	豆 腐 坊	126	獨 資	1,500	126					126	3		7
	製 棉	9	合 夥	9,700	44					44	6		10
	染 布	11	合 夥	4,500	50					50	5		9
	製 油	8	獨 資	20,100	50					50	4		9
	鐵 舖	8	合 夥	2,500	25					25	4		10
	靈 壽	皮 革	5	合 夥	4,000	30					30	5	
糕 點		10	合 夥	2,000	47		4			51	5		9
糖 坊		1	獨 資	300	6					6	4		8
粉 坊		15	獨 資	2,200									8
木 器		10	合 資	5,000	63					63	5		10
豆 腐		30	獨 資	900	60					60	3		7
製 棉		78	合 資	39,000	442	35	100			587	6		10
麵 粉		20	合 資	15,000	150					150	5		11
釀 酒		12	合 資	12,000	120					120	6		10
糕 點		15	合 資	13,000	45					60	7		9
平 山	首 飾	7	合 資	2,100	26		12			38	6		



營工業統計表

原 料				出 品			
種 類	年 需 量	總 值 元	產 地	種 類	年 產 量	總 值 元	銷 場
麵糖	10,000斤	3,000	石家莊	糕點	60,000斤	7,000	本地
綠豆	50,000斤	2,500	本地	乾粉	40,000斤	4,000	本地
黃豆	100石	1,500	本地	豆腐	300,000斤	1,600	本地
高粱	1,200,000斤	36,000	本地	酒	200,000斤	50,000	本地
銀	5,000兩	6,500	保定	首飾	本地
靛青	天津	本地
綠豆	2,500石	28,000	本地	乾粉	220,000斤	37,000	本地
大麥,黍	250石	3,300	本地	酥糖	39,000斤	5,800	本地
黃豆	660石	6,700	本地	豆腐	100,000斤	9,000	本地
棉	230,000斤	41,000	本地	淨棉	127,000斤	93,000	本地
靛青	2,600斤	4,100	天津	染布	4,300	本地
花生,芝麻	花生70,000斤 芝麻 100石	10,000	本地	油	40,000斤	11,400	本地
鐵	13,000斤	3,600	本地	鐵器	3,800	本地
生皮,火槍	1,500張	3,200	本地	皮張	8,000件	3,900	本地
糖麵	11,500斤	9,000	本地	糕點	50,000斤	10,000	本地
大麥,黍	40石	600	本地	糖	9,000斤	1,500	本地
綠豆	370石	3,000	本地	乾粉	26,000斤	3,400	本地
木料	5,000料	10,000	本地	木器	3,700件	10,000	本地
黃豆	300石	3,000	本地	豆腐	120,000斤	4,000	本地
棉	1,500,000斤	240,000	本地	淨棉	500,000斤	350,000	本地
麥	14,000石	200,000	本地	麵粉	520,000斤	280,000	本地
高粱黍	5,000石	45,000	本地	白酒	265,000斤	71,550	本地
麵糖	822,500斤	6,850	本地	糕點	120,000斤	36,000	本地
金銀	4,000兩	5,715	本地	首飾	16,000件	13,000	本地

河北省各縣民

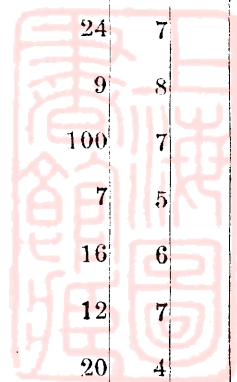
項 縣 別	工業		資本		工人								
	種類	家數	集資方法	總數 元	計時工人			計件工人		總數	每月工資 元	年獎金 元	每日工作 時間
					男	女	童	男	女				
元氏	豆腐坊	300	獨資	3,000	600					600	3		
	粉坊	250	獨資	25,000	575					575	4		
	釀酒	2	合資	6,000	8					8	3		
	首飾	7	獨資	1,400	22					22	5		
	油坊	20	合資	16,000	63					63	4		
	粉坊	28	獨資	16,800	212					212	3		
	染坊	50	獨資	15,000	150					150	5		
	首飾	2	獨資	200	8			2		10	5	10	
	糕點	5	獨資	2,500	25			4		29	4	10	
	染坊	40	合資	7,000	120			30		150	4	10	
	粉坊	20	合資	2,000	60			15		75	3	7	
	釀酒	15	合資	22,500	45			10		55	4	9	
	掛麵	15	獨資	1,500	35			10		45	6	9	
	木工	30	獨資	20,000	120			20		140	6	10	
	鐵工	15	獨資	300	35			10		45	4	9	
	蔴繩	5	獨資	1,000	10			3		13	4	8	
成衣	2	獨資	400	9			7		16	7	10		
晉縣	軋棉	25	合資	20,500			74	126	90	290	6	9	
	造胰	2	獨資	560	6					6	5	9	
	製革	1	獨資	1,000	3					3	5	8	
	糖坊	4	獨資	250	12					12	4	8	
	車業	12	合資	7,500	74					74	6	10	
	陶器	5	獨資	5,300	34					34	4	9	
	首飾	8	合資	2,430	34					34	6	9	

營工業統計表

原 料				出 品			
種 類	年 需 量	總 值 元	產 地	種 類	年 產 量	總 值 元	銷 場
黃 豆	3,500石	35,000	本 地	豆 腐	980,000斤	68,600	本 地
綠 豆	7,000石	71,000	本 地	乾 粉	700,000斤	130,000	本 地
高 粱	1,800石	16,000	本 地	白 酒	640,000斤	24,000	本 地
銀	400兩	550	天 津	首 飾	23,800件	7,540	本 地
棉子,花生	2,520,000斤	52,080	本 地	油	360,000斤	39,600	本 地
綠 豆	3,808石	45,696	本 地	乾 粉	26,656斤	53,312	本 地
靛 青	350桶	26,250	本 地	染 布	263,500丈	52,700	本 地
銀	700兩	1,100	天 津	首 飾	2,000件	1,500	本 地
糖 麵	3,000斤	500	天 津	糕 點	3,000斤	800	本 地
靛 青	300桶	16,000	天 津	染 布	40,000疋	40,000	本 地
綠 豆	450,000斤	22,000	本 地	乾 粉	150,000斤	30,000	本 地
高 粱	400,000斤	24,000	本 地	白 酒	400,000斤	50,000	本 地
乾 粉	20,000斤	2,500	本 地	掛 麵	20,000斤	2,500	本 地
木 料	5,000料	20,000	本 地	木 器	20,000件	40,000	本 地
鐵	5,000斤	650	山 西	鐵 器	4,000件	1,000	本 地
麻	10,000斤	3,800	本 地	麻 繩	9,900斤	4,500	本 地
布 線	100	石 門	衣	2,000件	1,000	本 地
棉	1,202,700斤	240,540	本 地	淨 棉	761,820斤	259,783	本 地
油城,香料	1,264	本 地	胰 皂	153,020塊	2,198	本 地
皮 張	2,682	本 地	熟 皮	200張	3,200	本 地
大麥,黍	211斗	207	本 地	糖	4,000斤	400	本 地
木 料	本 地	車 輛	111輛	16,293	本 地
鉛,銅綠	93斤	29	天 津	陶 器	18,000套	5,400	本 地
銀	340兩	508	山 西	首 飾	18,035件	5,010	本 地

河北省各縣民

項 縣 別	工 業		資 本		工 人								
	種 類	家數	投資方法	總 數 元	計時工人			計件工人		總 數	每月 工資 元	年 獎金 元	每 日 工 間
					男	女	童	男	女				
無 極	錫 鉛	5	合 資	1,540	15		2			17	6	8	
	造 醋	43	獨 資	24,215	99					99	4	9	
	糕 點	6	合 資	3,560	34					34	5	10	
	粉 坊	24	合 資	3,560	70					70	5	8	
	油 坊	27	合 資	24,300	115					115	6	10	
	印 刷	1	合 資	300	3					3	7	9	
	農 具	6	獨 資	1,600	12					12	5	9	
	造 鞋	2	合 資	1,400	18					18	4	8	
	造 紙	2	合 資	550	20					20	5	9	
	製 皮	6	合 資	1,800	58					58	6	10	
	染 布	32	合 資	2,960	177					177	5	9	
	臺 城	釀 酒	6	合 資	1,500	18					18	5	10
製 油		71	合 資	7,980	260					260	6	7	
釀 酒		9	獨 資	2,568	33					33	6	10	
陶 器		16	合 資	155,000	224					224	10	10	
製 油		35	合 資	2,500	80	12				92	5	9	
木 工		23	獨 資	7,000	81					81	9	10	
製 燭		8	獨 資	1,209	24					24	7	9	
印 刷		2	獨 資	600	9					9	8	10	
精 鹽		25	獨 資	5,000	70	30				100	7	9	
新 樂		造 紙	1	獨 資	500	6	1				7	5	9
	木 工	4	合 資	600	12		4			16	6	10	
	鐵 工	3	獨 資	500	9		3			12	7	9	
易 縣	車 舖	4	獨 資	800	16		4			20	4		



營工業統計表

原 料			出 品				
種 類	年 需 量	總 值 元	產 地	種 類	年 產 量	總 值 元	銷 場
錫 鉛	錫4,560斤 鉛790斤	1,762	山 西	錫 器	14,915件	3,240	本 地
小麥,高粱	5,625石	7,679	本 地	醋	337,500斤	12,500	本 地
麵,油,糖	1,290斤	3,352	本 地	糕 點	32,463斤	6,683	本 地
綠 豆	87,450斤	4,769	本 地	乾 粉	96,014斤	26,240	本 地
棉子,黑豆	586,670斤	30,146	本 地	油	586,136斤	36,472	本 地
油墨,紙	624	天 津	印刷品	本 地
木 鐵	3,014	本 地	農 具	601件	4,125	本 地
皮 布	1,260	本 地	鞋	4,500雙	4,062	本 地
舊 紙	本 地	紙	本 地
牲,畜,皮	2,150張	3,900	本 地	皮 件	3,100	本 地
靛 藍	120筒	8,760	本 地	染 布	本 地
棗,麵,黍	本 地	酒	35,300斤	38,300	本 地
芝麻,棉子,花生	本 地	油	300,900斤	77,830	本 地
高粱,麵	419石	5,028	本 地	酒	75,000斤	7,000	本 地
土 沙	640,000方尺	2,200	本 地	陶 器	33,280	本 地
芝 蔴	900石	16,200	本 地	香 油	63,000斤	18,750	本 地
木 料	13,581	本 地	木 器	66,500	本 地
牛 油	30,500斤	6,100	本 地	臘 燭	27,450斤	6,862	本 地
油墨,紙	1,000	天 津	印刷品	2,850	本 地
麵 糖	70,000斤	14,000	天 津	糕 點	75,200	21,056	本 地
麥 稻	天 津	粗 紙	18,000斤	1,800	本 地
木 料	1,500料	10,000	天 津	木 器	5,000件	14,000	本 地
鐵	60,000斤	5,200	山 西	鐵 器	6,600	本 地
木 鐵	240方丈	6,000	本 地	車 輛	249輛	18,000	本 地

河北省各縣民

項 縣別	工業		資本		工人								
	種類	家數	集資方法	總數 元	計時工人			計件工人		總數	每月工資 元	年獎金 元	每日時間
					男	女	童	男	女				
涿水	蠟燭	1	獨資	200	3					3	4		
	毡舖	4	獨資	700	20					20	5		
	印刷	3	獨資	600	10					10	7		
	皮舖	12	獨資	600	12					12	5		
	磚瓦	1	獨資	400	7					7	6		
	成衣	4	獨資	240	16					16	4		
	釀酒	2	合資	11,000	32					32	5		
	染坊	3	合資	800	12					12	6		
	粉坊	400	獨資	41,200	400					400	3		
	糖坊	2	獨資	2,000	10					10	6		
	油坊	5	獨資	2,500	20					20	3		
	涿源	糕點	10	獨資	5,000	60		20			80	4	
豆腐		600	獨資	6,000	900					900	6		
首飾		2	獨資	600	4		2			6	3		
軋棉		4	獨資	800	16					16	5		
木梳		20	獨資	3,500	20		20			40	4		
首飾		18	獨資	9,000	84		12			96	6		
糕點		21	合資	20,000	28		23			51	5		
染坊		8	合資	2,400	32		5			37	5		
豆腐		18	獨資	1,800	34		5			42	3		
粉坊		2	獨資	800	7		1			8	3		
定縣	糖坊	1	獨資	300	3		1			4	4		
	編織	45	獨資	5,000	45					135	5		
	首飾	19	合資	39,000	53		28	14		97	6		9

營工業統計表

原 料				出 品			
種 類	年 需 量	總 值 元	產 地	種 類	年 產 量	總 值 元	銷 場
牛,羊油	3,000斤	450	本地	蠟 燭	2,800斤	700	本地
牛,羊毛	23,000斤	3,250	本地	毡	3,100條	7,750	本地
油墨,紙			本地	印刷品	11,000份	4,500	本地
皮 張			本地	皮 件	8,500件	1,600	本地
土			本地	磚 瓦	100,000塊	1,300	本地
布,綢,緞			本地	衣	13,000件	6,500	本地
高 糧	5,000石	25,900	本地	酒	2,952,000斤	590,400	本地 北平
藍 靛	8桶	960	天津	染 布	5,000疋	3,000	本地
綠 豆	4,000石	32,000	本地	乾 粉	320,000斤	64,000	本地
大麥黍	300石	2,800	本地	糖	18,000斤	3,600	本地
棉 籽	152,000斤	2,500	本地	油	25,000斤	5,000	本地
糖 麵	60,000斤	9,005	本地	糕 點	50,000斤	15,000	本地
黃 豆	1,200石	10,800	本地	豆 腐	108,000斤	43,200	本地
銀	3,000兩	4,500	本地	首 飾	1,500件	1,000	本地
籽 棉	30,000斤	5,400	本地	淨 棉	1,300斤	6,500	本地
棗 木	1,500料	7,000	本地	木 梳	150,000套	45,000	本地
銀	5,000兩	7,500	保定	首 飾	21,000件	10,500	本地
麵 糖	50,000斤	1,100	保定	糕 點	7,000斤	17,500	本地
靛 青	4,000斤	1,600	保定	染 布	32,000疋	9,600	本地
豆 腐	297石	4,455	本地	豆 腐	241,500斤	8,050	本地
綠 豆	300石	2,400	本地	乾 粉	30,000斤	4,000	本地
糖	90石	1,350	本地	糖	18,000斤	2,700	本地
荆條,柳條	250,000斤	18,000	本地	編 器	45,000首	36,000	本地
銀	96,200兩	152,000	東 省	首 飾	582,000件	163,500	本地

河北省各縣民

項 縣 別	業 資 本			工 人									
	種 類	家數	集資方法	總 數 元	計 時			計 件		總 數	每月工資 元	年獎金 元	每作 日時 工間
					男	女	童	男	女				
曲 陽	麵 粉	23	合 資	12,000	45			5		50	5		10
	藥 坊	20	合 資	25,000	70			22		92	4		9
	粉 坊	175	獨 資	45,000	432		30			462	3		7
	糖 坊	85	獨 資	10,000	119					119	4		8
	油 坊	65	獨 資	25,000	170					170	5		10
	軋 棉	126	獨 資	63,000	263		19			287	6		9
	五 金	10	合 資	4,000	32					32	5		10
	氈 毯	4	合 資	5,000	16					16	6		9
	農 具	200	獨 資	40,000	480					480	7		10
	軋 棉	21	合 資	20,000	85					85	5		9
深 澤	成 衣	10	獨 資	1,000	52					52	6		8
	造 紙	7	獨 資	700	21					21	4		9
	染 坊	20	獨 資	4,000	92					92	5		10
	磚 瓦	10	獨 資	1,000	130					130	3		9
	麵 粉	1	合 資	1,000	3					3	8		9
	油 坊	42	合 資	28,000	168					168	6		9
	糕 點	5	合 資	2,000	10					10	6		8
	釀 酒	2	合 資	15,000	18					18	6		10
	軋 棉	116	合 資	34,800	223	130				353	4		10
	釀 酒	4	合 資	68,000	24					24	6		10
深 縣	染 坊	1	合 資	200	3		12			15	5		9
	染 坊	20	合 資	4,000	140		2			142	6		9
	糕 點	7	合 資	3,000	37					37	5		8
	豆 腐	60	獨 資	300	60	40				100	3		7

營工業統計表

原 料			出 品				
種 類	年 需 量	總 值 元	產 地	種 類	年 產 量	總 值 元	銷 場
糖 麵	155,000斤	36,500	本 縣	糕 點	155,300件	38,400	本 地
藍 靛	45,000斤	38,000	本 縣	染 布	124,000斤	52,500	本 地
綠 豆	18,400石	147,200	本 縣	粉 條	128,800疋	173,500	本 地
大麥黍	3,500石	24,500	本 縣	糖	227,500斤	81,575	本 地
棉籽花生	3,850,000斤	125,500	本 縣	油	577,500斤	314,000	天津 保定
棉	1,350,000斤	189,000	本 縣	淨 棉	425,000斤	193,000	本 地
鐵	本 縣	五 金 器	本 地
牛羊毛	6,000斤	4,000	本 縣	氈	1,200領	8,000	本 地
木	50,000	本 縣	車 犁	80,000	本 地
籽 棉	400,000	本 縣	淨 棉	240,000斤	30,000	本 地
布	本 縣	衣 服	本 地
粗 紙	本 縣	紙 張	5,000	本 地
靛 藍	本 縣	色 布	本 地
土 砂	本 縣	磚 瓦	本 地
麥	2,000石	34,000	本 縣	粉 麵	450,000斤	36,000	本 地
棉	3,600,000斤	108,000	本 縣	油	365,000斤	73,000	本 地
麵 糖	54,000斤	5,940	本 縣	糕 點	25,000斤	9,360	本 地
高 梁	1,6000石	16,000	本 縣	酒	85,000斤	21,250	本 地
棉	5,010,000斤	1,002,000	本 縣	淨 棉	2,065,980斤	1,032,990	本 地
高 梁	60,000石	480,000	本 縣	酒	2,880,000斤	720,000	本 地
冰花糖	5,000斤	700	天 津	糖	5,000斤	850	本 地
靛 藍	40桶	3,200	天 津 北平	染 布	40,000疋	60,000	本 地
麵 糖	24,000斤	3,120	天 津	糕 點	24,000斤	7,200	本 地
黃 豆	150石	2,100	本 地	豆 腐	108,000斤	3,600	本 地

河北省各縣民

項 縣 別	工 業		資 本		工 人								
	種 類	家數	集資方法	總 數 元	計時工人			計件工人		總 數	每月 工資 元	年 獎金 元	每 日 工 間
					男	女	童	男	女				
武 強	首 飾	6	合 資	3,600	13		2			15	7		9
	鞋 舖	3	獨 資	1,200	126	60	14			200	6		10
	粉 坊	30	合 資	10,000	130					130	4		8
	首 飾	9	獨 資	7,200	15		5			20	6		10
	染 坊	10	合 資	11,000	66					66	5		10
	糕 點	10	合 資	12,000	43		3			46	4		96
饒 陽	粉 坊	6	獨 資	1,500	19					19	3		9
	釀 酒	2	獨 資	3,000	7					7	5		10
	油 坊	16	合 資	4,000	16		16			32	5		10
	粉 坊	80	獨 資	3,500	46					46	3		8
安 平	首 飾	11	合 資	4,000	17					17	6		9
	豆 腐	160	獨 資	2,000	160					160	3		7
	豆 腐	120	獨 資	1,200	200					200	3		7
	釀 酒	30	獨 資	3,000	80					80	5		8
	糕 點	16	獨 資	3,000	80					80	6		7
	首 飾	4	獨 資	3,000	14					14	5		9
	紡 織	30	獨 資	3,000	130					130	4		10
	鞋 舖	8	獨 資	10,000	63					63	6		10
	木 工	50	獨 資	20,000	250					250	5		11
	馬 尾 場	36	獨 資	30,000	336					336	7		9
大 名	油 坊	60	合 資	40,000	460					460	6		9
	釀 酒	12	合 資	20,000	144					144	5		10
南 樂	粉 坊	300	合 資	30,000	600					600	4		7
	釀 酒	8	合 資	12,000	32		2			34	5		9

營工業統計表

原 料				出 品			
種 類	年 需 量	總 值 元	產 地	種 類	年 產 量	總 值 元	銷 場
銀	990	天 津	首 飾	30,000件	4,000	本 地
牛皮.布	10,200	本 地	鞋	23,000雙	29,800	本 地
綠 豆	2,500石	30,000	本 地	乾 粉	175,000斤	43,750	本 地
銀	4,800兩	7,000	天 津	首 飾	80,000件	20,000	本 地
靛 青	4,000箱	7,000	天 津	染 布	10,000疋	15,000	本 地
麵 糖	50,000斤	11,000	天 津	糕 點	50,000斤	11,000	本 地
綠 豆	16,000斤	800	本 地	乾 粉	11,000斤	1,700	本 地
高 梁	250石	1,700	本 地	酒	15,000斤	3,200	本 地
豆.芝蔴	1,200石	18,000	本 地	油豆餅	360,000斤	25,000	本 地
綠 豆	900石	10,800	本 地	乾 粉	100,000斤	17,000	本 地
銀	4,000兩	7,200	天 津	首 飾	8,000件	11,000	本 地
黃 豆	200石	3,800	本 地	豆 腐	100,000斤	6,100	本 地
黃 豆	500石	8,500	本 地	豆 腐	300,000斤	10,000	本 地
高 梁	1,000石	20,000	本 地	酒	300,000斤	30,000	本 地
糖 麵	300,000斤	40,000	天 津	糕 點	300,000斤	60,000	本 地
銀	1,500兩	2,000	天 津	首 飾	6,000件	5,000	本 地
棉 紗	300包	60,000	天 津	布	12,000疋	8,000	本 地
布 皮	800疋	10,000	天 津	鞋	20,000雙	20,000	本 地
木 料	100,000料	40,000	本 地	木 器	50,000雙	30,000	本 地
馬 尾	10,000斤	50,000	本 地	熟馬尾	90,000斤	90,000	天 津
花 生	240,000斤	120,000	本 地	花生油	900,000斤	180,000	本 地
高粱大麥	130,000石	78,000	本 地	酒 糟	650,000斤	130,000	本 地
綠 豆	2,300石	20,000	本 地	乾 粉	165,000斤	23,000	本 地
高粱麥	864,000斤	33,220	本 地	酒	240,000斤	43,200	本 地

河北省各縣民

項 縣 別	工 業		資 本		工 人								
	種 類	家數	集資方法	總 數 元	計時工人			計件工人		總 數	每月工資 元	年獎金 元	每日作 工時間
					男	女	童	男	女				
清 豐	首飾	5	獨資	1,000	10		5			15	6		8
	染坊	25	獨資	4,000	60					60	5		9
	粉坊	50	獨資	3,000	200					200	3		9
	首飾	25	合資	8,700	80		12			92	5		9
	糕點	33	合資	8,600	93		60			153	6		10
	皮貨	14	合資	6,180	42		14			56	6		7
	鞋店	25	合資	7,700	100		25			125	5		8
	染坊	35	合資	6,280	70		35			105	5		9
	粉坊	300	獨資	3,000	300		300			600	4		8
	豆腐	400	獨資	6,000	800					800	3		7
東 明	釀酒	8	合資	16,000	60					60	5		10
	釀酒	50	獨資	6,000	160					160	5		9
	豆腐	300	獨資	600	600					600	3		7
	首飾	5	獨資	750	25					25	5		9
濮 陽	粉坊	30	獨資	600	90					90	4		8
	釀酒	17	合資	8,500	884		46			930	5		10
	首飾	16	獨資	5,000	43		12			65	6		10
	首飾	96	合資	28,800	192					192	6		10
	染坊	74	獨資	7,400	254					254	5		10
	豆腐坊	540	獨資	5,400	580	50				630	3		9
	糖坊	5	獨資	2,000	24					24	5		9
長 垣	粉坊	20	獨資	4,000	60					60	4		9
	油坊	...	合資	70,000	520					520	5		9
	釀酒		合資	10,000	104					104	5		10

營 工 業 統 計 表

原 料			出 品				
種 類	年 需 量	總 值 元	產 地	種 類	年 產 量	總 值 元	銷 場
銀 銅	1,500兩	1,800	本 地	首 飾	10,000件	2,000	本 地
靛 青	8,000斤	6,000	天 津	染 布	3,840丈	7,680	本 地
綠 豆	54,000斤	27,000	本 地	乾 粉	180,000斤	18,000	本 地
銀 糖	5,000兩	7,750	天 津	首 飾	36,000件	12,000	本 地
麵 粉	115,500斤	11,500	天 津	糕 點	132,000斤	16,600	本 地
生 皮	50,000件	100,000	本 地	熟 皮	160,000張	110,000	本 地
皮 布	20,500	天 津	鞋	40,000雙	24,000	本 地
靛 藍	9,000斤	7,200	天 津	染 布	18,900疋	5,500	本 地
綠 豆	850石	12,750	本 地	乾 粉	93,500斤	12,750	本 地
黃 豆	3,600石	5,400	本 地	豆 腐	180,000斤	5,400	本 地
高 粱	1,440石	24,000	本 地	酒	144,000斤	25,920	本 地
麥 黍	154,000斤	30,000	本 地	酒	110,000斤	15,000	本 地
黃 豆	280,000斤	10,000	本 地	豆 腐	700,000斤	16,000	本 地
銀	130兩	300	本 地	首 飾	1,400件	400	本 地
綠 豆	48,000斤	1,800	本 地	乾 粉	24,000斤	2,600	本 地
高 粱 黍	1,455石	19,200	本 地	酒	54,000斤	108,000	本 地
銀	3,000兩	6,000	本 地	首 飾	5,000兩	10,000	本 地
麵 粉	102,500斤	27,000	本 地	糕 點	140,000斤	31,000	本 地
靛 藍	222,000斤	17,760	本 地	染 布	33,300丈	9,000	本 地
黃 豆	5,400石	60,000	本 地	豆 腐	2,700,000斤	108,000	本 地
大 麥 黍	200石	1,600	本 地	糖	100,000斤	9,000	本 地
綠 豆	400石	5,300	本 地	乾 粉	36,000斤	6,100	本 地
芝 麻 棉 子	1,600,000斤	150,000	本 地	油	56,000,000斤	150,000	本 地
高 粱 黍	130,000斤	50,000	本 地	酒	40,000斤	8,000	本 地

河北省各縣民

項 縣 別	工 業		資 本		工 人								
	種 類	家數	集資方法	總 數 元	計時工人			計件工人		總 數	每月工資 元	年獎金 元	每日工 作時間
					男	女	童	男	女				
邢 台	釀 酒	1	合 資	5,000	7					7	5		9
	首 飾	12	合 資	3,600	37		23			60	6		9
	糕 點	19	合 資	14,000	95					95	6		8
	糖 坊	20	合 資	1,000	60		54			114	4		10
沙 河	染 坊	100	合 資	3,800	260		40			300	5		9
	粉 坊	12	合 資	1,200	28		8			36	4		9
	豆腐坊	22	獨 資	300	44					44	3		8
南 和	鐵 工	3	合 資	3		15			18	5		9
	首 飾	3	合 資	900	3		14			17	6		9
	紙 坊	53	獨 資	23,200	72		40			112	4		10
	染 坊	17	獨 資	2,100	19		64			83	5		9
廣 宗 鉅 鹿	木 工	4	獨 資	2,000	4		16			20	6		10
	紡 織	1	獨 資	2,000	17	3	5			25	5		10
	粉 坊	19	獨 資	800	76					76	4		7
	豆腐坊	35	獨 資	300	35					35	3		7
	染 坊	13	獨 資	1,700	95					95	5		9
	糕 點	5	合 資	800	19		6			25	6		10
	皮 革	13	合 資	6,100	110		20			130	6		9
任 縣	釀 酒	15	合 資	25,000	100					100	9		10
	染 坊	30	合 資	45,000	100					100	8		9
	糕 點	25	合 資	3,700	77		10			87	8		9
永 年	釀 酒	7	合 資	7,200	47		7			54	5		9
	糕 點	30	合 資	3,300	60		20			80	6		9
	染 坊	50	合 資	4,000	60					60	5		9

營工業統計表

原 料			出 品				
種 類	年 需 量	總 值 元	產 地	種 類	年 產 量	總 值 元	銷 場
高粱, 玉米	800石	9,800	本 地	酒	45,000斤	11,200	本 地
銀	5,400兩	7,500	天 津	首 飾	27,000斤	8,100	本 地
麵.糖.油	145,000斤	22,475	天 津	糕 點	145,000斤	36,250	本 地
白 糖	2,370包	55,350	天 津	糖	364,000斤	61,880	本 地
靛 藍	28,000斤	16,000	天 津	染 布	本 地
綠 豆	220石	1,600	本 地	乾 粉	25,000	2,800	本 地
黃 豆	70石	560	本 地	豆 腐	24,000	800	本 地
熟 鐵	60,000斤	3,000	本 地	水 車	97件	7,780	本 地
銀	天 津	首 飾	本 地
碎 紙	49,000斤	9,800	本 地	粗 紙	89,000刀	58,800	本 地
靛 藍	2,300	天 津	染 布	29,000丈	5,800	本 地
木 料	1,200	本 地	木 器	300件	2,400	本 地
棉 紗	200包	10,000	石 門	布 疋	14,000	本 地
綠 豆	25,000斤	2,000	本 地	乾 粉	9,130斤	1,400	本 地
黃 豆	10,000斤	400	本 地	豆 腐	26,000斤	1,000	本 地
靛 藍	39筒	1,900	天 津	染 布	15,000疋	9,000	本 地
糖 麵	2,500斤	700	天 津	糕 點	4,000斤	1,200	本 地
生 皮	3,000張	9,000	本 地	熟 皮	3,000張	15,000	本 地
高粱.黍	6,000石	60,000	本 地	酒	300,000斤	60,000	本 地
靛.青	3,600斤	10,000	天 津	染 布	70,000疋	20,000	本 地
麵.油.糖	61,000斤	8,500	本 地	糕 點	60,000斤	15,000	本 地
高粱.黍	205,000斤	3,800	本 地	酒	61,500斤	12,300	本 地
麵 糖	56,000斤	11,200	天 津	糕 點	53,200斤	14,000	本 地
靛 藍	7,200斤	5,080	天 津	染 布	45,000丈	8,500	本 地

河北省各縣民

項 縣別	工業		資本		工人								
	種類	家數	集資方法	總數 元	計時工人			計件工人		總數	每月工資 元	年獎金 元	每日時間 工
					男	女	童	男	女				
堯山 內邱	粉坊	60	合資	1,600	120					120	4		8
	豆腐坊	210	獨資	1,050	420		32			452	3		7
	印刷	4	獨資	200	4		4			8	6		10
	粉坊	120	獨資	22,000							3		7
	豆腐坊	12	獨資	240							4		8
	釀酒	1	合資	5,000	5					5	5		8
	首飾	7	合資	2,100	16					16	6		8
	糕點	15	合資	7,500	48					48	7		9
	糕點	27	合資	5,400	87					87	5		9
	粉坊	5	獨資	2,500	20					20	4		8
曲周	油坊	12	獨資	12,000	52					52	5		8
	糖坊	8	獨資	7,000	32					32	3		8
	釀酒	3	合資	9,000	51					51	5		10
	首飾	5	合資	2,000	15		10			25	6		9
	糕點	6	獨資	1,200	18		6			24	6		8
	染坊	36	獨資	4,000	252					252	5		8
	粉坊	52	獨資	5,200	208					208	4		9
	糖坊	8	獨資	2,400	40					40	5		7
	豆腐坊	85	獨資	8,500	255					255	3		7
	雞澤	馬尾羅底	1	獨資	100	7					7	5	
廣平	糕點	4	獨資	2,400	8		4			12	6		9
	染坊	12	獨資	5,000	34		5			39	5		8
	豆腐坊	30	獨資	210	60					60	3		7
邯鄲	釀酒	4	合資	1,500	7					7	6		9

營工業統計表

原 料				出 品			
種 類	年 需 量	總 值 元	產 地	種 類	年 產 量	總 值 元	銷 場
綠 豆	432,100斤	16,500	本 地	乾 粉	432,100斤	16,500	本 地
黃 豆	251,000斤	20,000	本 地	豆 腐	351,000斤	20,000	本 地
油墨,紙	600	天 津	印刷品	800	本 地
綠 豆	3,000石	35,800	本 地	乾 粉	298,600斤	38,800	本 地
黃 豆	18石	234	本 地	豆 腐	24,900	1,245	本 地
高粱,麥	1,500石	17,000	本 地	酒	130,000斤	26,000	本 地
銀	700兩	1,100	天 津	首 飾	8,000件	3,100	本 地
麵 糖	44,000斤	8,000	天 津	糕 點	43,800斤	13,100	本 地
靛 藍	8,100	2,800	天 津	染 布	本 地
綠 豆	100石	1,500	本 地	乾 粉	30,000斤	28,000	本 地
芝麻,花生	400,000斤	52,700	本 地	油	400,000斤	60,000	本 地
大麥,黍	400石	4,400	本 地	糖	84,000斤	6,400	本 地
高粱,黍	1,800石	18,000	本 地	酒	150,000斤	32,000	本 地
銀	250兩	350	濟 南	首 飾	3,500件	1,500	本 地
麵 糖	20,000斤	3,000	濟 南	糕 點	20,000斤	4,000	本 地
靛 青	108桶	10,800	濟 南	染 布	60,000件	18,000	本 地
綠 豆	1,000石	10,000	本 地	乾 粉	50,000斤	15,000	本 地
大麥,黍	160石	1,500	本 地	糖	30,000斤	5,000	本 地
黃 豆	2,500石	25,000	本 地	豆 腐	650,000斤	32,000	本 地
馬 尾	200斤	400	東 鹿	羅 底	6,000張	500	本 地
麵 糖	10,000斤	2,500	本 地	糕 點	15,000斤	3,000	本 地
靛 青	4,800斤	2,400	本 地	染 布	20,000疋	6,000	本 地
黃 豆	12,000斤	480	本 地	豆 腐	36,000斤	1,200	本 地
高粱,黍	150,000斤	6,000	本 地	酒	60,000斤	15,000	本 地

河北省各縣民

項 縣 別	工業		資本		工人								
	種類	家數	集資方法	總數 元	計時工人			計件人工		總數	每月工資 元	年獎金 元	作 日 時 間
					男	女	童	男	女				
成安	製棉	180	合資	34,000	630					630	7	10	
	糕點	5	合資	1,000	15		11			26	6	9	
	染坊	16	獨資	4,800	80		15			95	5	9	
威縣	粉坊	960	獨資	288,000	2880					2,880	4	7	
	製菸	5	獨資	7,500	40					40	4	8	
	豆腐坊	320	獨資	3,200	320					320	3	9	
清河	釀酒	6	合資	8,000	22		6			28	5	9	
	糕點	4	獨資	1,600	16					16	6	8	
	粉坊	7	獨資	3,500	28					28	4	7	
	豆腐坊	26	獨資	130	26					26	3	8	
	柳器	300	獨資	3,000	300					300	5	9	
	油坊	30	合資	6,000	120		15			135	5	10	
	染坊	17	合資	8,000	65					65	6	9	
	織布	4	獨資	12					12	4	9	
	陶器	3	獨資	15					15	3	8	
	製胰	3	獨資	9					9	5	8	
	織襪	3	獨資	18					18	6	10	
	印刷	3	獨資	6					6	4	8	
冀縣	糕點	8	獨資	4,000	24					24	6	9	
	豆腐	150	獨資	750	150					150	3	7	
	油	150	獨資	7,000	150					150	5	9	
	印刷	3	獨資	600	6		4			10	7	8	
	成衣	3	獨資	400	9		12			12	6	10	
	粉坊	20	獨資	6,000	20					20	4	9	

營工業統計表

原			料		出			品	
種類	年需量	總值 元	產地	種類	年產量	總值 元	銷場		
棉	270,000斤	250,000	本地	淨棉	750,000斤	256,000	本地		
麵糖	38,000斤	3,500	本地	糕點	38,000斤	7,600	本地		
靛青	80筒	7,200	天津	染布	160,000丈	16,000	本地		
綠豆	2,880,000斤	864,000	本地	乾粉	9,600,000斤	160,000	本地		
煙草	30,000斤	2,100	本地	煙草	30,000斤	9,000	本地		
黃豆	8,900斤	744	本地	豆腐	222,500斤	8,900	本地		
高粱,黍	80,000斤	4,200	本地	酒	40,000斤	12,000	本地		
麵油,糖	10,000斤	1,100	本地	糕點	10,000斤	2,500	本地		
綠豆	60,000斤	1,500	本地	乾粉	26,000斤	2,100	本地		
黃豆	80,000斤	4,000	本地	豆腐	160,000斤	6,000	本地		
荊條,柳條	600,000斤	4,300	本地	柳器	250,000件	20,000	本地		
棉籽,花生	400,000斤	13,000	本地	油	140,000疋	50,000	本地		
靛青	80,000斤	100,000	河南	染布	50,000疋	9,000	本地		
棉紗	300捆	1,800	河南	布	280斤	2,800	本地		
陶土	本地	陶器	2,000套	800	本地		
牛油,香料	60斤	40	本地	胰皂	400	本地		
棉紗			河南	襪	300打	600	本地		
油墨,紙		150	河南	印刷品	6,000件	700	本地		
麵糖	82,000	8,600	河南	糕點	10,000斤	2,200	本地		
黃豆	360石	4,600	河南	豆腐	200,000斤	8,000	本地		
芝麻	3,000石	60,000	河南	香油	240,000斤	72,000	本地		
油墨	30筒	30	天津	印刷品	本地		
布	本地	染布	本地		
綠豆	1,000石	1,200	本地	乾粉	75000斤	12,000	本地		

河北省各縣民

項 縣別	工業		資本		工人					人			
	種類	家數	集資方法	總數 元	計時工人			計件工人		總數	每月工資 元	年獎金 元	每日工 作時間
					男	女	童	男	女				
衡水	染坊	3	獨資	1,500	8			3		11	5		10
	釀酒	16	合資	40,000	80						5		10
	染坊	18	合資	2,000	72					72	4		10
	豆腐坊	28	合資	370	108	14				122	3		8
南宮	筆作坊	110	合資	24,000	2,004			580		2,584	6		10
	染坊	19	合資	9,500	134			15		149	5		9
	粉坊	26	獨資	13,000	48			9		57	4		7
新河	糕點	8	獨資	18,000	47			15		62	6		9
	油坊	43	合資	30,000	120					120	6		9
	粉坊	35	獨資	28,000	160					160	4		7
	豆腐坊	40	獨資	3,000	80					80	3		8
	首飾	20	獨資	6,000	60			20		80	6		9
	製棉	15	獨資	8,000	50					50	7		10
	糕點	60	獨資	25,000	360					360	6		9
	木工	15	獨資	8,000	80			30		110	6		10
	染坊	5	獨資	1,000	20			10		30	5		9
	皮坊	7	獨資	2,000	30					30	7		9
棗強	麵粉	30	獨資	6,000	60					60	3		8
	毛織	1	獨資	3,000	20					20	5		9
	粉坊	46	獨資	8,135	54					54	6		7
	首飾	1	獨資	2,000	3					3	4		9
	染坊	4	獨資	540	18					18	6		8
	糕點	4	獨資	680	8					8	6		9

營工業統計表

原 料			出 品				
種 類	年 需 量	總 值 元	產 地	種 類	年 產 量	總 值 元	銷 場
靛 青	天 津	染 布	本 地
高粱麻	35,000石	19,000	本 地	白 酒	180,000斤	36,000	本 地
靛 藍	110桶	1,620	天 津	染 布	672,000丈	7,620	本 地
黃 豆	600石	6,060	本 地	豆 腐	480,000斤	14,400	本 地
黃融皮毛	1,000個	83,000	本 地	毛 筆	5,600,000打	218,400	本 省
靛 青	150筒	6,000	天 津	染 布	80,000件	90,000	本 地
綠 豆	100,000斤	50,000	本 地	乾 粉	100,000斤	12,000	本 地
麵 糖	20,000斤	12,000	本 地	糕 點	18,000斤	12,000	本 地
花 生	800,000斤	50,000	本 地	豆餅油	780,000斤	200,000	本 地
綠 豆	9,000石	10,000	本 地	乾 粉	700,000斤	100,000	本 地
黃 豆	220石	2,900	本 地	豆 腐	40,000斤	30,000	本 地
銀	本 地	首 飾	本 地
棉	200,000斤	35,000	本 地	淨 棉	100,000斤	30,000	本 地
糖 麵	2,000石	30,000	本 地	糕 點	5,400,000斤	310,000	本 地
木 料	本 地	木 器	本 地
靛 藍	本 地	染 布	本 地
生 皮	500張	4,000	本 地	熟 皮	本 地
麥	400石	6,000	本 地	麵 粉	80,000斤	6,000	本 地
羊 毛	800斤	1,000	本 地	毡鞋毯	1,500件	1,600	本 地
綠 豆	340,000斤	14,300	本 地	乾 粉	147,000斤	23,800	本 地
銀	300兩	430	天 津	首 飾	660件	860	本 地
靛 藍	1,120	4,300	天 津	染 布	60,000丈	4,400	本 地
麵 糖	5,900斤	6,500	天 津	糕 點	17,300斤	4,500	本 地



商
業



河北省各縣商業分類統計表
雜貨業

項 縣 別	家數	資 本 元	全捐 年會 舖費 元	全年賣項 元	每年純益 元	店 員			每均資 八年 平工 元	每 人 均 金 年 獎 元
						總 數	入 學	未入學		
固安	54	262,700	1,470	725,000	57,000	162	12	150	60	25
順義	41	24,728	3,418	275,724	4,712	238	51	187	42	10
安國	15	30,000	50	100,000	10,000	88	72	16	63	6
束鹿	57	47,000	1,350	388,700	15,700	270	268	2	39	72
高陽	87	261,000	298	522,000	174,000	609	87	522	230	
正定	284	83,840	340	511,200	53,960	852			50	50
沙河	44	11,000		62,000	1,960	160			28	3
平鄉	15	3,500		23,000	1,700	58			30	9
廣宗	22	27,000		190,000	30,000	95	90	5	35	13
獲鹿	5	15,200	40	30,500	1,560	50	50		26	
樂城	58	56,400	232	103,230	5,880	281	270	11	60	13
井陘	21	13,600	135	112,000	6,495	80	22	58	48	12
寧晉	120	450,000	2,200	4,900,000	8,010	1,000	940	60	60	18
贊皇	38	12,000	40	105,000	3,000	114	40	74	32	
涞水	5	12,000	500	120,000	20,000	50	50		53	12
涞源	58	30,000	1,400	155,000	28,000	240	100	140	34	9
高邑	11	6,500	640	20,500	2,350	66	66		65	13
臨城	57	142,500	2,500	100,000	15,000	171	171		33	
隆平	51	50,000	500	150,000	10,000	160	140	20	38	1
柏鄉	60	18,000	100	25,000	70,000	180	160	20	25	4
趙縣	16	16,000	7	790,000	3,600	106	18	88	20	2
棗強	30	30,000	1,500	100,000	5,000	150	150		60	60
新河	34	24,000	300	40,000	10,000	120	120		33	15
南宮	22	98,400	450	542,000	43,000	154	152	2	55	60
衡水	23	47,000	42	180,000	9,700	173	173		36	6
冀縣	20	40,000	500	320,000	16,000	140	140		39	24
磁縣	33	120,000	1,300	250,000	10,400	210	175	35	85	30
清河	33	28,000	100	60,000	19,000	71	62	9	40	5
威縣	23	35,000	460	135,000	15,000	115	105	10	28	21
成安	5	10,000	400	50,000	7,000	40	35	5	23	8
邯鄲	37	13,000	120	30,000	9,000	64	15	49	22	4
廣平	15	11,000	300	80,000	2,500	58	28	30	35	
曲周	27	13,500	135	24,300	9,000	135	87	48	60	13

河北省各縣商業分類統計表
雜貨業


項 縣 別	家數	資 本 元	全捐 年會 舖費 元	全年賣項 元	每年純益 元	店 員			每均資 人年 平工 元	每 均 金 人 年 獎 元
						總 數	入 學	未入學		
興隆	50	15,000	195	30,000	3,450	140	105	35	55	28
永年	60	13,000	300	45,000	2,000	240	230	10	41	30
任縣	20	62,000	160	248,000	24,800	450	390	60	43	28
堯山	29	49,000		33,000	16,000	109	106	3	45	15
博野	57	28,500	180	85,500	3,990	171	167	4	28	5
完縣	22	15,000	250	56,000	3,500	18	58		90	20
南和	32	17,200		16,000	4,380	96	80	16	27	11
徐水	73	33,705	800	141,250	4,500	210	210		70	30
雄縣	20	25,000	500	70,000	10,000	84	4	80	60	55
定興	7	13,000	300	17,000	7,300	105	85	20	101	27
大城	52	156,000	4,100	450,000	31,200	250	250		75	13
新鎮	3	3,000	100	6,000	800	12	2	10	31	4
寧河	90	36,000		540,000	54,000	360	360		58	
清苑	29	196,000	234	417,600	8,352	725	582	153	125	8
滿城	85	38,000	240	180,000	21,000	230	225	5	95	95
新城	26	380,000	4,000	400,000	40,000	120	80	40	65	30
文安	25	75,000	300	124,000	9,920	85	60	25	43	35
玉田	56	30,000	200	65,000	9,000	170		170	35	25
豐潤	256	520,000	700	1,048,000	98,000	1,283	960	321	85	110
遵化	21	100,000	4,000	400,000	50,000	310	120	190	53	60
臨榆	4	9,400								
盧龍	10	10,000	60	20,000	4,000	60	40	20	45	17
景縣	65	280,000	65	82,000	50,000	210	210		45	18
寧津	20	28,600	400	16,850	20,000	173	52	121	75	18
香河	16	55,000	550	200,000	40,000	112	64	48	60	30
永清	42	100,000	1,000	160,000	8,000	350	100	250	40	30
昌平	71	189,700	910	313,500	81,600	395	96	299	55	38
密雲	60	32,136	230	80,026	4,320	620	600	20	135	40
肅寧	6	18,000	120	60,000	5,000	65	50	15	65	55
任邱	96	200,000		400,000	100,000	400	350	50	55	25
滄縣	41	80,000				80	50	30	115	53
慶雲	33	14,565	20	55,290	3,000	94	85	9	65	7
涿縣	26	32,140	1,560	147,700	29,600	173	153	20	66	26

河北省各縣商業分類統計表
雜貨業

項 縣別	家數	資 本 元	全 年 會 舖 費 元	全 年 賣 項 元	每 年 純 益 元	店 員			每 均 資 人 年 平 工 元	每 均 金 人 年 平 獎 元
						總 數	入 學	未入學		
良鄉	15	73,000	2,500	110,000	28,000	100	75	25	50	23
通縣	134	202,000	2,460	413,500	17,806	1,095	4	1,091	27	17
三河	90	500,000	2,000	800,000	380,000	1,000	1,000		90	55
武清	46	23,600	520	300,000	50,000	329	329		59	12
薊縣	62	260,000	70	400,000		380	138	242	85	35
樂亭	37	111,000	1,000	150,000	37,000	370	350	20	70	
灤縣	172	213,660	859	1,900,160	114,800	1,126	822	304	105	35
撫寧	35	105,000	525	700,000	35,000	245	245		90	
遷安	50	50,000	500	40,000	25,000	600	100	500	29	15
定縣	115	355,000	345	575,000	25,835	450	450		73	43
曲陽	27	19,000	200	80,000	16,000	180	100	80	60	13
深澤	23	16,100	138	56,000	2,100	138	138		55	
深縣	52	15,600	1,560	60,000	6,000	130	60	70	55	35
武強	10	50,000	60	80,000	16,000	60	60		60	15
饒陽	15	48,000	120	120,000	15,080	120	120		95	30
安平	42	50,000	198	82,986	22,198	232	230	2	60	20
清豐	47	16,300	186	97,800	9,780	282	94	188	28	6
東明	20	6,000	100	10,000	2,000	60	40	20	25	4
南樂	16	12,000	80	32,000	3,200	64	20	44	28	5
濮陽	52	22,000	800	70,000	11,000	220	120	100	32	23
長垣	66	24,000	200	160,000	40,000	500	300	200	55	5
邢台	130	212,500	1,028	860,000	89,200	756	756		31	9
平山	649	164,000	2,000	400,000	20,000	1,300	1,800	200	51	7
靈壽	26	10,400	720	52,000	13,000	104	80	24	48	27
行唐	20	20,000	76	50,000	3,000	110	110		40	
無極	71	33,040	1,210	83,350	32,300	285	285		23	4
藁城	150	45,000	300	160,000	25,000	465	465		45	25
晉縣	37	33,410	563	62,221	14,008	195	139	56	50	
故城	23	30,000	1,100	160,000	10,100	145	143	2	23	22
吳橋	10	50,000	60	80,000	16,000	60	60		60	15
平谷	16	39,000	240	160,000	100,000	96	80	16	70	35
安次	378	137,700	2,460	667,000	20,700	1,220	219	1,302	80	65
阜城	53	7,200	600	47,400	3,000	270	240	30	42	19

河北省各縣商業分類統計表
雜貨業

項 縣別	家數	資 本 元	全用 年會 舖費 元	全年賣項 元	每年純益 元	店 員			每均資 人年 平工 元	每 均 人 金 年 獎 平 元
						總 數	入 學	未入學		
交河	20	100,000	100	400,000		160	60	100	75	
南皮	8	29,000	80	79,000	4,000	41	3	38	105	15
河間	12	13,704	39	24,700	4,000	96	40	56	60	11
靜海	18	9,000	36	63,000	9,000	72	19		40	17
懷柔	22	27,250	240	208,200	15,000	62	62		50	33
獻縣	34	24,000	180	88,000	10,200	100	100		1,025	18
大興	16	160,000	900	250,000	30,000	150	100	50	36	20
宛平	299	249,200	608	159,449	1,794	1,216	1,278	18	55	25
寶坻	50	50,000	50	56,000	10,000	150	60	90	50	7
房山	180	186,000	4,200	145,000	72,000	540	540		55	30
霸縣	25	50,000	200	125,000	20,000	200	150	50	63	15



河北省各縣商業分類統計表

綢布棉紗業

項 縣別	家數	資 本 元	全 年 捐 會 費 元	全 年 賣 項 元	每 年 純 益 元	店 員			每 人 均 資 平 元	每 人 均 年 獎 元	金 元
						總 數	入 學 人	未 入 學 人			
曲周	9	21,508	900	54,000	13,800	90	72	18	70	10	
曲陽	20	20,000	130	360,000	21,500	94	55	39	60	13	
深縣	14	30,000	470	56,000	12,000	90	50	40	70	50	
饒陽	11	36,000	100	90,000	2,200	70	70		100	30	
濮陽	26	11,000	400	35,000	5,500	110	60	50	18	13	
長垣	21	15,000	100	100,000	20,000	120	80	40	36	4	
房山	50	200,000	5,000	400,000	40,000	250		250	53	55	
大興	15	30,000	840	50,000	10,000	100	80	20	16	25	
懷柔	13	13,400	2,700	155,950	9,500	42	42		55	35	
寧津	6	6,000	150	24,000	6,500	52	21	31	78	12	
密雲	38	16,588	1,200	454,989	14,070	136	136		140	35	
通縣	42	20,200	6,100	69,900	12,600	467	6	461	40	23	
高邑	5	5,000	30	9,000	600	16		16	40	13	
棗強	8	20,000	500	50,000	2,000	40	40		75	60	
衡水	13	113,000	39	262,310	15,100	65	43	22	142	24	
冀縣	7	22,000	200	250,000	6,000	45	45		35	25	
磁縣	15	55,000	1,200	120,000	8,000	84	81	3	105	55	
清河	20	7,000	40	40,000	9,000	40	19	21	27	7	
廣平	12	12,000	320	5,000	3,600	60	35	25	40		
邯鄲	11	16,000	68	9,600	2,300	33	25	8	27	7	
內邱	20	46,000	450	120,000	12,000	7	3	4	35	15	
任縣	23	28,000	2,000	150,000	12,000	138	88	50	43	28	
永年	13	6,000	105	18,000	1,500	75	75		45	15	
束鹿	39	120,000	1,500	447,000	17,900	197	197		50	34	
獲鹿	11	12,000	50	9,000	2,500	44	44		22		

河北省各縣工業分類統計表

綢布棉紗業


項 縣別	家數	資本 元	全捐商 年會會 舖費元	全年賣項 元	每年純益 元	店員			每均資 人年平 元	每均金 人年獎 元
						總數	入學人	未入學人		
安國	10	35,000	60	65,000	5,000	60	50	10	90	7
順義	31	34,760	1,448	257,610	9,280	212	56	156	36	17
涿源	32	16,000	800	92,000	18,000	130	98	32	52	10
涿水	6	10,000	300	100,000	2,000	36	36		35	23
阜平	4	3,800		4,000	2,500	25	18	7	33	
井陘	12	4,200	72	43,000	2,369	24	15	9	43	9
南和	6	7,000		26,000	2,900	24	24		23	11
完縣	5	6,000	100	30,000	800	18	18		75	25
徐水	12	6,700	130	42,900	1,700	40	40		75	15
定興	11	13,000	200	20,000	4,500	79	79		68	33
雄縣	6	5,000	20	10,000	1,000	18	1	17	60	105
大城	22	25,000	880	100,000	6,600	60	60		60	13
寧河	21	22,000		170,000	17,000	84	84		60	
滿城	32	65,000	80	108,000	13,000	68	68		120	35
豐潤	31	36,000	160	107,000	7,200	210	169	41	85	110
遵化	23	70,000	1,000	530,000	80,000	213	73	140	45	60
臨榆	26	29,800	1,440			120	120		60	180
昌黎	12	96,000	400	650,000	45,000	220	220		70	40
安平	18	32,000	1,500	45,000	8,500	55	55		55	25
平山	69	70,000	2,070	670,000	9,600	654	235	419	115	26
元氏	8	24,000	40	64,000	12,800	40	40		30	
無極	14	7,100	224	83,200	9,238	43	39	4	30	6
晉縣	8	7,800	137	12,770	1,675	34	24	10	45	
靈壽	7	7,000	168	29,000	1,000	28	20	8	40	30
霸縣	16	130,000	80	195,000	25,600	112	72	40	60	15

河北省各縣商業分類統計表
綢布棉紗業

項 縣別	家數	資本 元	全 年 會 費 元	全 年 賣 項 元	每 年 純 益 元	店 員			每 均 資 人 年 平 工 元	每 均 金 人 年 平 獎 元
						總數 人	入學 人	未入學 人		
靜海	6	5,000	12	18,000	1,500	32	15	17	53	17
平谷	10	29,000	200	60,000	9,000	50	50		70	35
阜城	11	1,700	100	15,000	9,000	30	26	4	30	9
交河	10	50,000	1,000	100,000	6,000	80	80		75	
故城	9	20,000	720	90,000	3,900	45	45		35	35
慶雲	11	2,710	22	12,900	500	26	15	11	50	3
香河	18	100,000	300	800,000	200,000	108	54	54	100	55
昌平	50	149,000	1,270	336,500	49,950	352	100	252	70	38
肅寧	10	100,000	400	360,000	22,000	150	120	30	75	60
青縣	15	20,000		50,000	3,000	50	26	24	70	20
武清	78	120,000	2,800	663,000	90,000	468	468		125	18
興隆	40	56,000	3,500	120,000	30,000	95	50	45	48	25
臨城	10	20,000	300	15,000	5,000	30	30		23	
趙縣	13	32,000	40	200,000	14,000	65	3	62	21	2
寶坻	32	70,000	776	950,000	16,000	192	80	112	52	6
高陽	600	1,600,000	2,400	2,600,000	500,000	18,000	18,000		225	
贊皇	10	3,000	15	30,000	1,800	40	13	27	32	20
寧晉	95	600,000	1,500	820,000	67,000	800	750	50	70	20
欒城	21	21,500	63	42,650	2,100	81	75	6	55	28
深澤	6	12,000	42	35,000	2,000	36	36		75	
清苑	80	560,000	722	774,000	176,000	640	640		125	80
新城	32	550,000	4,500	64,000	60,000	160	100	60	70	30
樂亭	14	100,000	1,000	300,000	70,000	280	250	30	110	
灤縣	26	85,000	1,500	540,000	43,700	180	148	32	110	60
大名	35	100,000	1,500	200,000	72,000	180	110	70	50	13

河北省各縣商業分類統計表
綢布棉紗業

項 縣別	家數	資本 元	全 年 捐 會 費 元	全 年 賣 項 元	每 年 純 益 元	店 員			每 人 年 平 工 元	每 人 年 平 獎 元
						總 數 人	入 學 人	未 入 學 人		
邢 台	97	390,000	1254	940,000	124,800	632	632		42	11
易 縣	78	400,000	3,000	850,000	200,000	1,600	1,550	50	128	18
定 縣	5	250,000	50	150,000	3,000	25	25		66	18
河 間	8	26,000	28	70,000	6,800	57	10	47	68	30
固 安	25	159,500	720	350,000	24,500	145	43	102	63	18
涿 縣	14	12,450	1,200	66,500	20,000	100	80	20	66	25
良 鄉	12	24,000	750	80,000	24,800	78	68	10	30	20
三 河	30	60,000	500	120,000	39,500	300	300		70	25



圖例
 資本
 賣項



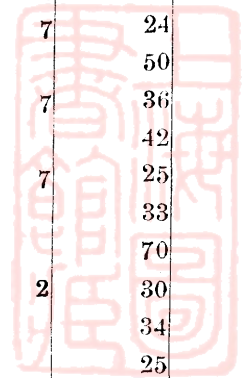
河北省各縣綢布棉紗業資本與全年賣項金額比較圖

趙繼製

河北省各縣商業分類統計表

藥材業

縣別	項別	家數	資本 元	全年 捐會 費元	全年賣項 元	每年純益 元	店			每均資 人年 平工 元	每均金 人年 平獎 元
							員 總 數	入 學	未入學		
曲陽	陽	15	12,000	105	40,000	12,000	45	36	15	65	13
深澤	澤	11	6,600	50	17,000	900	43	42		55	
深縣	縣	50	10,000	400	27,200	8,000	72	34	38	65	30
武強	強	10	10,000		25,000	8,000	50	50		60	18
饒陽	陽	16	8,000	90	7,800	1,600	40	40		70	18
安平	平	53	24,000	500	50,000	13,000	52	52		42	23
漢陽	陽	16	5,000	300	6,000	2,000	40	35	5	19	5
長垣	垣	18	8,000	80	70,000	10,000	80	50	30	42	5
邢台	台	24	15,600	73	46,800	6,200	75	75		23	6
元氏	氏	10	16,000	80	32,000	4,600	64	64		30	13
平山	山	12	12,000	500	24,000	4,800	60	60		70	18
靈壽	壽	15	8,000	480	12,000	1,700	46	46		46	3
行唐	唐	20	10,000	56	10,1000	4,000	80	80		40	
無極	極	45	7,040	765	12,230	7,875	125	125		30	6
晉縣	縣	8	5,230	116	10,365	2,397	39	39		51	
定縣	縣	45	36,000	135	45,000	9,000	135	135		48	26
磁縣	縣	19	9000	600	18,000	1,030	70	66	4	85	30
高邑	邑	4	7,500	110	9,000	840	19	19		80	20
臨城	城	21	20,000	500	31,000	17,000	45	45		15	
隆平	平	16	5,000		16,000	6,000	50	50		33	
趙縣	縣	14	22,000	6	20,000	2,000	70	16	54	20	2
棗強	強	40	3,000	1,000	5,000	500	120	120		60	60
南宮	宮	32	48,500	150	145,500	28,000					
衡水	水	19	19,000	48	3,000	2,000	102	102		58	20
冀縣	縣	7	1,000	146	4,000	6,000	26	26	6	28	13
清河	河	21	14,000	86	17,000	6,500	71	65	6	20	6
威縣	縣	100	3,000	450	35,000	8,200	132	112	20	50	
成安	安	3	2,500	36	5,000	1,000	20	17	3	23	7
邯鄲	鄲	7	3,400	25	6,500	2,200	21	14	7	24	6
曲周	周	9	4,500	900	8,000	2,400	45	36		50	8
永年	年	13	2,500	4,100	7,500	900	45	45	7	36	
涿源	源	13	5,000	330	26,000	7,800	40	33		42	18
涿水	水	6	6,000	180	15,000	3,000	30	30	7	25	18
贊皇	皇	8	2,400	10	18,000	1,800	28	21		33	
寧晉	晉	250	75,000	150	300,000	12,000	345	345		70	20
欒城	城	30	30,000	100	8,000	12,000	90	90	2	30	13
束鹿	鹿	78	21,000	330	64,700	7,200	187	185		34	30
獲鹿	鹿	15	4,200	25	8,020	2,500	45	45		25	



河北省各縣商業分類統計表
藥材業

縣別	項別	家數	資本 元	全年 捐費 元	全年賣項 元	每年總益 元	店員			人均資 年平 元	人均金 年平 元
							總數	入學	未入學		
高安	陽國	19	28,500	76	94,000	1,900	57	57			
順義	義縣	150	100,000	340	300,000	44,500	750	700	50	95	8
完縣	永縣	18	3,120	326	23,410	1,961	65	65	50	36	15
徐水	鎮寧	52	18,000	200	53,000	11,000	85	85		105	15
雄縣	新寧	88	14,900	450	8,270	2,500	198	198		50	18
新寧	河苑	18	10,000	180	15,000	6,000	49		47	35	30
寧河	苑城	3		60	2,000	600	6	2	4	28	4
清苑	滿城	10	9,600		40,000	8,000	35	35		55	
滿城	潤榆	40	120,000	40	240,000	50,000	320	320			90
豐潤	臨榆	121	36,300	120	78,420	11,600	245	245		115	70
臨榆	寧縣	71	62,600	260	300,000	15,000	284	201	83	85	110
樂亭	灤縣	49	64,600	2,240	292,000		196	196		58	
灤縣	撫寧	38	20,000	900	80,000	30,000	152	140	12	42	
灤州	撫寧	25	13,700	760	88,860	14,900	80	71	9	120	60
撫寧	房山	29	174,000	505	300,000	58,000	232	232		110	
房山	大興	24	30,000	72	48,000	10,000	120	120		60	15
大興	懷柔	230	345,000	8,200	300,000	46,000	920	920		85	30
懷柔	獻縣	10	20,000	600	5,000	1,000	50	40	10	36	40
獻縣	河間	6	2,900	290	24,300	2,500	22	22		60	33
河間	靜海	10	4,900	650	13,400	3,200	42	42		100	33
靜海	平安	8	21,000	16	7000	700	40	6	34	85	27
平安	阜城	11	2,500	8	13,500	1,600	35	21	14	33	8
阜城	吳橋	9	9,000	90	18,000	2,600	35		35	55	35
吳橋	故景	184	110,400	1,201	280,900	34,500	487	173	314	65	60
故景	景縣	10	1,800	100	1,000	700	38	38		30	9
景縣	寧河	25	38,000	72	100,000	30,000	150	150		60	18
寧河	香河	4	2,000	200	8,000	1,200	22		22	50	30
香河	固安	77	850,000	70	250,000	85,000	235	235		65	13
固安	昌平	13	6,200	300	20,100	7,000	45	5	40	60	8
昌平	密雲	10	2,000	150	4,000	1,800	30	10	20	33	58
密雲	涿州	10	48,500	271	123,000	8,551	51	7	44	45	13
涿州	通縣	29	10,540	410	24,500	9,850	106	72	34	50	25
通縣	三河	22	4,200	600	42,955	13,000	120	94	26	110	28
三河	武清	32	7,440	88	14,910		42	42	11	55	3
武清	通縣	25	10,776	380	26,900	3,115	131	120	140	66	26
通縣	三河	38	19,000	5,100	51,000	3,300	140			24	6
三河	武清	50	18,000	300	45,000	25,000	150	150		90	20
武清		41	32,000	369	65,000	28,000	154	154		59	13

河北省各縣商業分類統計表


鹽業

項別 縣別	家數	資本 元	全會(商) 年捐費會 元	全年賣項 元	每年純益 元	店員			每均資 人年 元	每均金 人年 元
						總數	入學	未入學		
武強	2	40,000	24	60,000	1,000	4	4		45	10
南樂	6	1,250	36	40,000	350	16		16		
邢台	3			175,070		18	18			
平山	8	110,000	400	45,000	5,000	80	50	30	75	20
靈壽	4	16,000	136	160,000	4,000	16	16		80	45
行唐	1	50,000	200	100,000	3,000	10	10		75	
無極	5	8,700	250	185,000	3,500	18	18		35	3
定縣	35	154,000	250	396,000	22,000	88	88		50	36
唐縣	7	60,000		180,000	12,000	14	10	4	75	
蠡縣	9	50,000		90,000	3,600	40	35	5	240	17
完縣	6	20,000	200	100,000	5,000	12	10	2	175	107
雄縣	1	5,000	60	20,000	5,000	12		12	125	110
定興	1	4,800	20	9,500	1,500	6	5	1	120	110
新鎮	1	8,000	50	10,000	500	5		5	35	5
寧河	5	2,000		50,000	8,000	12	12		75	
玉田	1	2,000	150	15,000	800	5		5	75	
豐潤	18	50,000	300	380,000	50,000	73	54	19	140	225
臨榆	1	5,000		900,000		30	30		210	
灤縣	20	15,000	1,600	54,000	16,000	86	82	4	85	30
撫寧	8	40,000		440,000	16,000	16	16		160	
武邑	15	9,000		180,000	7,000	30	30		60	
興隆	2	10,000	100	40,000	8,000	16	10	6	110	55
高邑	1	10,000	80	180,000	30,000	7	7		120	30
隆平	7	10,000		30,000	2,000	20	18	2		
趙縣	1	10,000	10	475,200	5,000	6	5	1	140	15
衡水	5	45,000	40	90,000	1,000	21	21		75	7
鄆郎	1	20,000	1,000	50,000	1,000	11	8	3		
廣平	5	13,000	210		5,000	15	15		50	
曲周	1	1,000	20	1400	300	5	4	1	50	
永年	24	460	225	3,200	240	24	24		340	
順義	5	10,000	11,47	11,402		11	4	7	50	27
涿水	1	35,000	400	50,000		3	3		170	
贊皇	1	40,000	100	95,000	3,000	30	15	15	600	

河北省各縣商業分類統計表

鹽業

項 別 縣 別	家 數	資 本 元	全 年 會 費 元	全 年 賣 項 元	每 年 純 益 元	店 員			每 均 資 人 年 平 工 元	每 均 金 人 年 平 獎 元
						總 數	入 學	未 入 學		
晉 縣	1	100,000	5,000	300,000	150,000	60	60		52	
晉 城	1		8			18	16	2	115	
阜 城	1	2,000		3,000	600	8	6	2	40	
井 陘	21	8,400	136	128,000	6,300	52	20	32	66	15
鹿 獲	1		94	30,000		38	38		112	
盧 龍	8	32,000		160,000	16,000	40	30	10	200	60
安 國	1	2,000	10	1,000,000	8,000	10	8	2	135	13
固 安	1	30,000	85	192,000	9,200	21	5	16	65	25
昌 平	12	39,800	372	77,800	26,260	53	21	32	55	23
密 雲	1	100,000	400	224,000	5,000	15	15		420	110
涿 縣	28	120,000	1000	270,000	54,000	87	80	7	106	
良 鄉	3	35,000	600	68,000	17,000	15	12	3	45	
三 河	1	30,000	100	20,000	10,000	20	20		200	150
武 清	13	56,000	650	48,000	15,000	73	73		85	30
霸 縣	11	12,000	100	24,000	5,500	20	5	15	270	150
房 山	8		1,000	150,000		55	33	22	190	60
獻 縣	10	54,500	795	105,000	286,000	56	14	42	130	40
河 間	21	69,000	52	250,000	21,000	56	9	49	200	60
靜 海	5	2,000	20	10,000	1,500	24	9	15	30	5
平 谷	1	4,000	300	20,000	1,000	8		8	70	
吳 橋	1	40,000	12	60,000	1,000	2	2		200	
故 城	1	20,000	2,000	12,000	2,000	36	33	3	280	120
曲 陽	1		120	164,000		12	8	4		




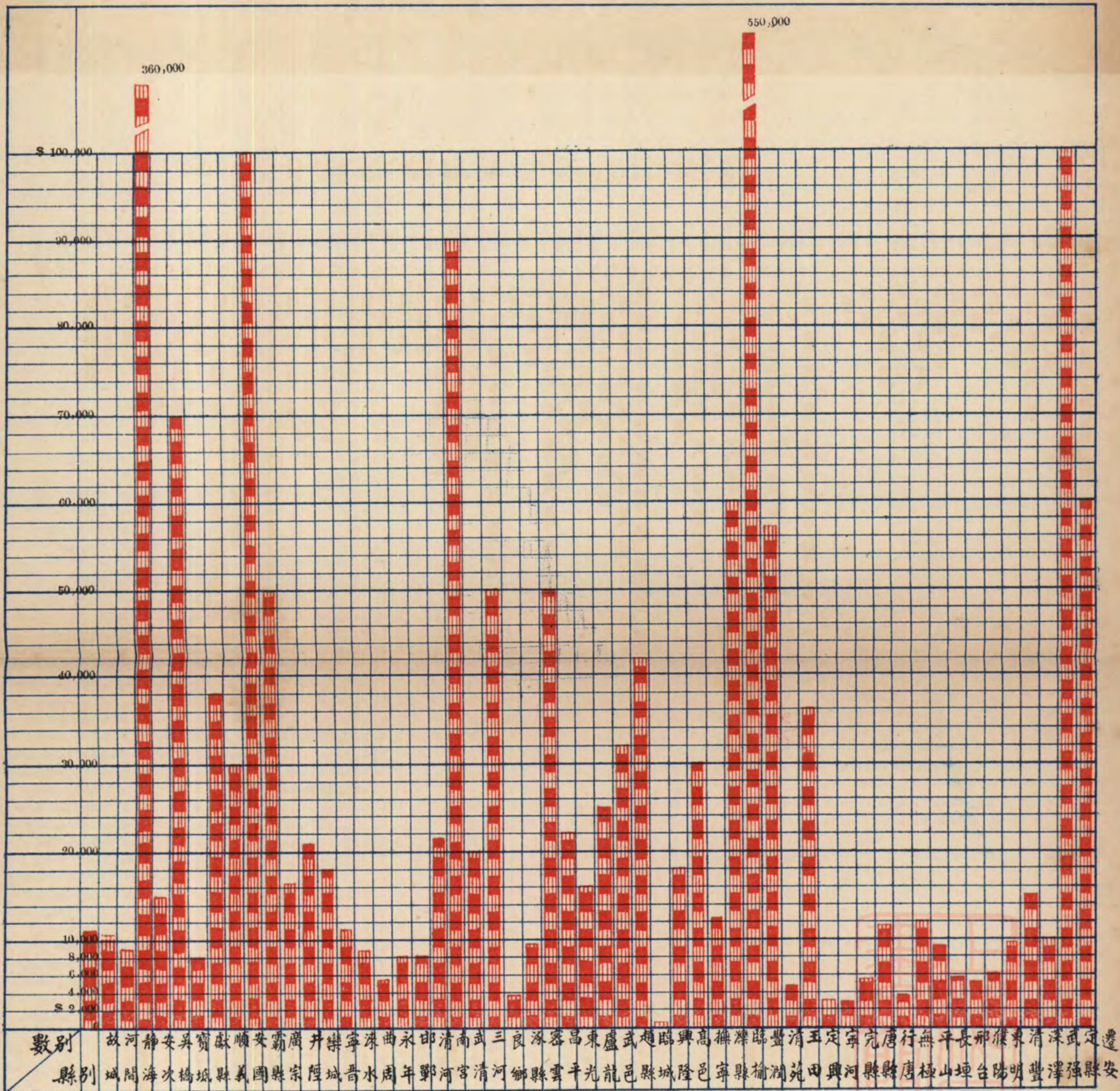
河北省各縣商業分類統計表
 販 酒 業

項 別	家 數	資 本 元	全 年 捐 會 費 元	全 年 賣 項 元	每 年 純 益 元	店 員			每 均 資 人 年 平 元	每 均 金 人 年 平 元
						總 數	入 學	未 入 學		
故城	14	11,200	140	28,000	2,400	42	39	3	26	23
河間	15	10,700	15	35,000	17,900	38	6	23	70	42
靜海	11	9,000	8	45,000	5,000	49	28	12	45	17
安次	357	360,000	6,500	470,000	43,000	930	120	810	100	110
吳橋	3	15,000	2,400	30,000	6,000	30	15	15	100	60
寶坻	25	70,000	10,200	210,000	42,000	75	25	50	62	13
獻縣	14	8,000	46	14,900	3,100	22	16	6	110	23
順義	12	38,200	3,175	223,900		108	25	83	48	15
安國	9	30,000	22	75,000	10,500	78	68	10	90	12
霸縣	3	100,000	360	140,000	20,000	14	14		300	160
廣宗	55	50,000		240,000	56,000	170	130	40	28	7
井陘	12	16,200	120	19,200	6,000	60	7	53	75	11
藥城	21	21,000	90	45,000	2,500	84	79	5	30	6
寧晉	7	18,000	90	165,000	3,500	140	73	67	70	20
深水	2	11,000	400	35,000	1,500	15	15		50	20
曲周	3	9,000	450	23,000	5,400	37	20	17	90	30
永年	13	5,300	3,100	13,000	1,300	65	30	35	33	
邯鄲	7	8,000	80	18,000	3,700	80	50	30	22	5
清河	6	8,000	30	14,000	3,500	12	12		30	4
南宮	18	21,600	800	63,500	12,000	72	50	22	40	15
武清	13	90,000	850	320,000	128,000	182	182		110	40
三河	8	20,000	1,000	250,000	150,000	300	300		140	85
良縣	3	50,000	750	44,000	35,000	40	22	18	40	35
涿縣	9	3,250	850	165,000	33,000	85	70	15	65	23
密雲	8	8,850	6,000	11,570	1,200	72	72		120	60
昌平	4	50,000	20,000	160,000	14,000	90	60	30	65	35
東光	104	22,000	5,000	70,000	6,000	28	24	4	45	20
盧龍	4	16,000	200	40,000	6,000	80	40	40	65	23
武邑	220	25,000	5,000	40,000	7,000	250	230	20	170	28
趙縣	1	32,000	46	44,000	6,000	24	6	18	50	4
臨城	7	42,000	3,000	35,000	15,000	52	17	35	50	
興隆	3	500	6	3,000	300	3	1	2	25	8
高邑	2	18,000	300	8,000	1,800	6	6		60	40

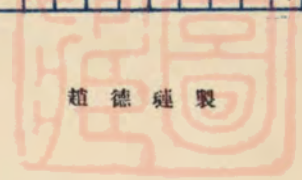
河北省各縣商業分類統計表
 販酒業

項 縣別	家數	資本 元	全年 捐會 舖費元	全年賣項 元	每年純益 元	店員			每 均 資 人 年 平 工 元	每 均 金 人 年 平 獎 元
						總 數	入 學	未 入 學		
撫寧	5	30,000	1,500	450,000	10,000	40	40		115	
灤縣	15	12,470	3,740	376,000	25,000	180	132	48	120	60
臨榆	13	60,000	1,380	280,000		90	50	40	135	
豐潤	231	550,000	540	3,400,000	50,000	1,118	468	650	90	110
清苑	19	57,000	81	475,000	24,700	152	67	85	110	50
玉田	2	5,000	3,000	12,000	1,200	9		9	35	
定興	4	36,000	800	65,000	10,000	53	49	4	34	20
寧河	2	3,000		30,000	4,000	15	10	5	60	
完縣	4	3,000	100	8,000	800	10	8	2	75	
唐縣	28	5,600	840	28,000	5,600	84	28	56	40	
行唐	20	11,800			1,070					
無極	40	3,680	680	13,000	5,440	80	72	8	37	2
平山	12	12,000	1,000	200,000	6,000	180	120	60	60	25
長垣	22	9,000	60	50,000	9,000	80	50	30	38	7
邢台	9	5,500	88	16,500	1,770	54	51	3	33	
濮陽	18	5,000	250	8,500	2,200	90	40	50	13	
東明	20	6,000	100	10,000	2,000	60	40	20	15	4
清豐	44	9,800	140	88,200	5,260	159	53	106	33	6
深澤	2	15,000	50	30,000	3,800	16	16		80	
武強	2	10,000	1,600	20,000	4,000	20	10	10	100	60
定縣	60	100,000	600	800,000	6,000	64	64		72	60
遷安	12	60,000	50,000	1,800	100	150	30	120	50	40





河北省各縣販酒業資本金額比較圖



河北省各縣商業分類統計表

煤炭石灰業

項 別 縣 別	家 數	資 本 元	全 年 捐 會 費 元	全 年 賣 項 元	每 年 純 益 元	店 員			每 均 資 人 年 平 工 元	每 均 金 人 年 平 獎 元
						總 數	入 學	未 入 學		
定 縣	35	380,000	420	175,000	6,400	175	175		78	66
深 澤	4	6,000	1,100	16,000	1,280	18	18		45	
武 強	7	20,000	28	50,000	10,000	35	25		65	25
饒 陽	4	8,000	40	20,000	500	22	22		70	19
安 平	12	10,000	120	18,000	5,000	25	25		30	15
漢 陽	13	2,600	200	5,200	1,300	65	35	30	25	
邢 台	68	91,000	122	273,000	29,120	334	315	19	40	6
元 氏	19	38,000	95	171,000	30,400	126	26	100	36	
興 隆	4	800	100	3,000	450	8	4	4	5	6
高 邑	39	68,000	420	412,000	11,700	199	127	72	60	18
臨 城	20	100,000	400	75,000	16,000	100	27	73	30	
武 邑	35	15,000	700	35,000	6,000	90	40	50	60	21
棗 強	19	60,000	3,000	600,000	5,000	120	120		110	25
新 河	4	80,000	400	100,000	1,200	32	12	20	50	13
清 河	2	6,000	30	20,000	4,000	6	6		33	8
成 安	7	1,000	10	20,000	500	30	7	23	13	8
邯 鄲	40	9,500	92	26,000	4,200	160	72	88	28	8
井 陘	25	17,500	196	81,250	15,000	120	52	48	56	20
晉 縣	25	30,000	50	350,000	4,800	185	95	60	70	20
曲 周	12	150,000	15,000	1,500	170	130	80	50	60	18
永 年	7	10,000	4,500	8,400	800	35	35		45	
獲 鹿	30	9,000	73	30,000	3,200	150	50	100	40	
高 陽	3	30,000	12	100,000	9,000	15	5	10	216	
安 國	6	12,500	20	34,000	3,600	50	40	10	60	6
順 義	8	11,003	12	8,600		10	10		24	

河北省各縣商業分類統計表
煤炭石灰業

項 別 縣	家 數	資 本 元	全 年 鋪 捐 會 費 元	全 年 賣 項 元	每 年 純 益 元	店 員			每 均 資 人 年 平 工 元	每 均 金 人 年 平 獎 元
						總 數	入 學	未 入 學		
完縣	3	1,200	36	8,500	400	6	5	1	85	
南和	11	7,000	100	11,000	2,200	50	30	20	18	6
徐水	22	17,900	330	70,500	3,500	44	36	8	85	60
雄縣	6	15,000	150	20,000	5,000	14		14	45	100
定興	12	23,000	3,551	201,000	7,000	35	32	3	65	33
寧河	4	1,000		10,000		12	12		55	
清苑	69	553,000	532	690,000	357,000	1,035	345	690	110	50
滿城	25	85,000	740	210,000	32,000	120	65	55	65	70
灤縣	25	48,000	840	321,000	19,500	120	110	10	75	45
撫寧	12	18,000		120,000	7,500	48	48		75	
固安	20	12,300	105	52,000	3,430	43		43	28	9
昌平	4	800	50	2,400	240	12		12	22	18
涿縣	2	250	120	2,850	1,200	7	7		66	25
良鄉	10	56,000	2,000	65,000	15,601	65	45	20	60	40
通縣	42	27,000	1,200	50,000	7,500	198		198	25	8
武清	32	13,000	110	45,000	13,500	144	51	93	65	13
霸縣	13	11,000		55,000	5,200	29	16	13	55	
房山	70	900,000	7,500	305,000	50,000	1,200	1,210		84	125
獻縣	12	11,600	60	41,000	4,800	60	53	7	100	18
南皮	5	19,000	90	32,000	3,700	17		17	85	15
靜海	15	12,000	20	42,000	3,000	45	22	23	30	7
河間	10	9,000	13	30,000	5,000	10		10	60	20
阜城	2	300	20	1,000	600	3		3	24	8
吳橋	7	20,000	8	50,000	10,000	35	35		65	25
故城	12	36,000	960	18,000	132,00	108	106	2	60	43


河北省各縣商業分類統計表

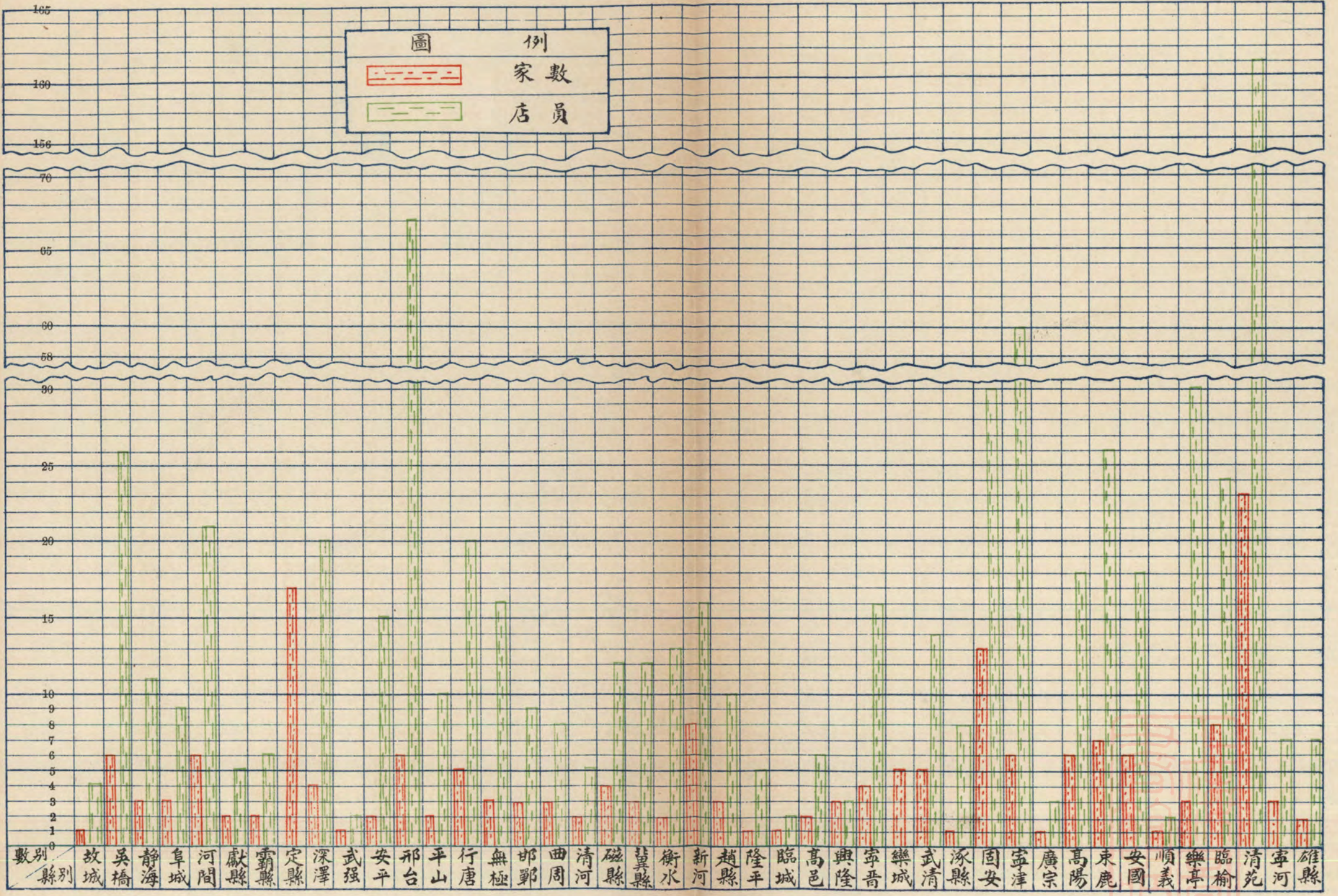
書籍文具業

項 縣別	家數	資 本 元	全 年 捐 會 費 元	全 年 賣 項 元	每 年 純 益 元	店 員			每 均 資 人 年 平 工 元	每 均 金 人 年 平 獎 元
						總數	入學	未入學		
故城	1	800	20	1,600	200	4	4		18	15
吳橋	6	3,600	15	9,500	1,380	26	26		121	35
靜海	3	750	?	2,150	180	11	8	3	33	8
阜城	3	400	30	2,000	1,200	9	9		24	9
河間	6	4,500	16	4,700	2,100	21	3	18	?	?
獻縣	2	1,200	6	3,600	700	5	5		80	13
霸縣	2	1,500	30	3,500	700	6	6		42	15
定縣	17	28,000	51	68,000	4,500	?	?		?	?
深澤	4	4,000	30	12,500	414	20	20		60	?
武強	1	500	?	800	200	2	2		60	15
安平	2	2,000	12	4,000	1,000	15	15		45	15
邢台	6	15,000	48	?	4,612	67	41		80	13
平山	2	600	30	1,500	400	10	10		38	7
行唐	5	4,000	?	?	?	20	20		34	?
無極	3	6,000	80	15,300	7,130	16	16		40	5
邯鄲	3	1,500	20	9,000	900	9	3	6	21	5
曲周	3	900	15	1,500	460	8	4		39	8
清河	2	1,400	8	3,000	900	5	5		24	3
磁縣	4	4,000	?	12,000	700	12	12		55	28
冀縣	3	2,800	42	17,000	1,700	12	12		24	13
衡水	2	600	4	5,400	300	13	13		68	7
新河	8	2,400	80	3,200	1,000	16	16		60	8
趙縣	3	2,400	?	?	450	10	10		16	4
隆平	1	2,000	2	5,000	1,000	5	5		115	?
臨城	1	2,000	20	1,300	300	2	2		18	?

河北省各縣商業分類統計表
書籍文具業

項 縣別	家數	資 本 元	全 年 備 捐 會 費 元	全 年 賣 項 元	每 年 純 益 元	店 員			每 均 資 人 年 平 工 元	每 均 金 人 年 平 獎 元
						總數	入學	未入學		
高 邑	2	1,100	29	1,950	300	6	6		35	15
興 隆	3	80	10	?	500	3	3		35	15
寧 晉	4	8,000	45	8,200	1,300	16	16		70	13
樂 城	5		?	?	?	?	?		?	?
武 清	5	3,000	22	6,000	2,200	14	14		42	8
涿 縣	1	500	100	2,500	100	8	8		66	
固 安	13	7,600	2,500	28,000	1,730	30	24	6	28	13
寧 津	6	8,000	?	25,000	9,000	60	42	18	72	18
廣 宗	1	2,000	?	3,500	1,000	3	無	3	33	13
高 陽	6	12,000	24	24,000	9,000	18	18		230	42
束 鹿	7	3,500	80	12,000	600	26	26		47	4
安 國	6	6,000	4	16,000	2,000	18	18		55	?
順 義	1	80	8	2,150		2	1	1	30	?
樂 亭	3	30,000	200	40,000	400	30	20	10	75	?
臨 榆	8	18,000	440	?		24	無		100	?
清 苑	23	57,500	85	?	23,280	161	無		135	40
寧 河	3	800	?	3,500	700	7	7		50	?
雄 縣	2	250	20	1,500	400	7	4	3	45	35





河北省各縣書籍文具業家數與店員數比較圖


趙德健製

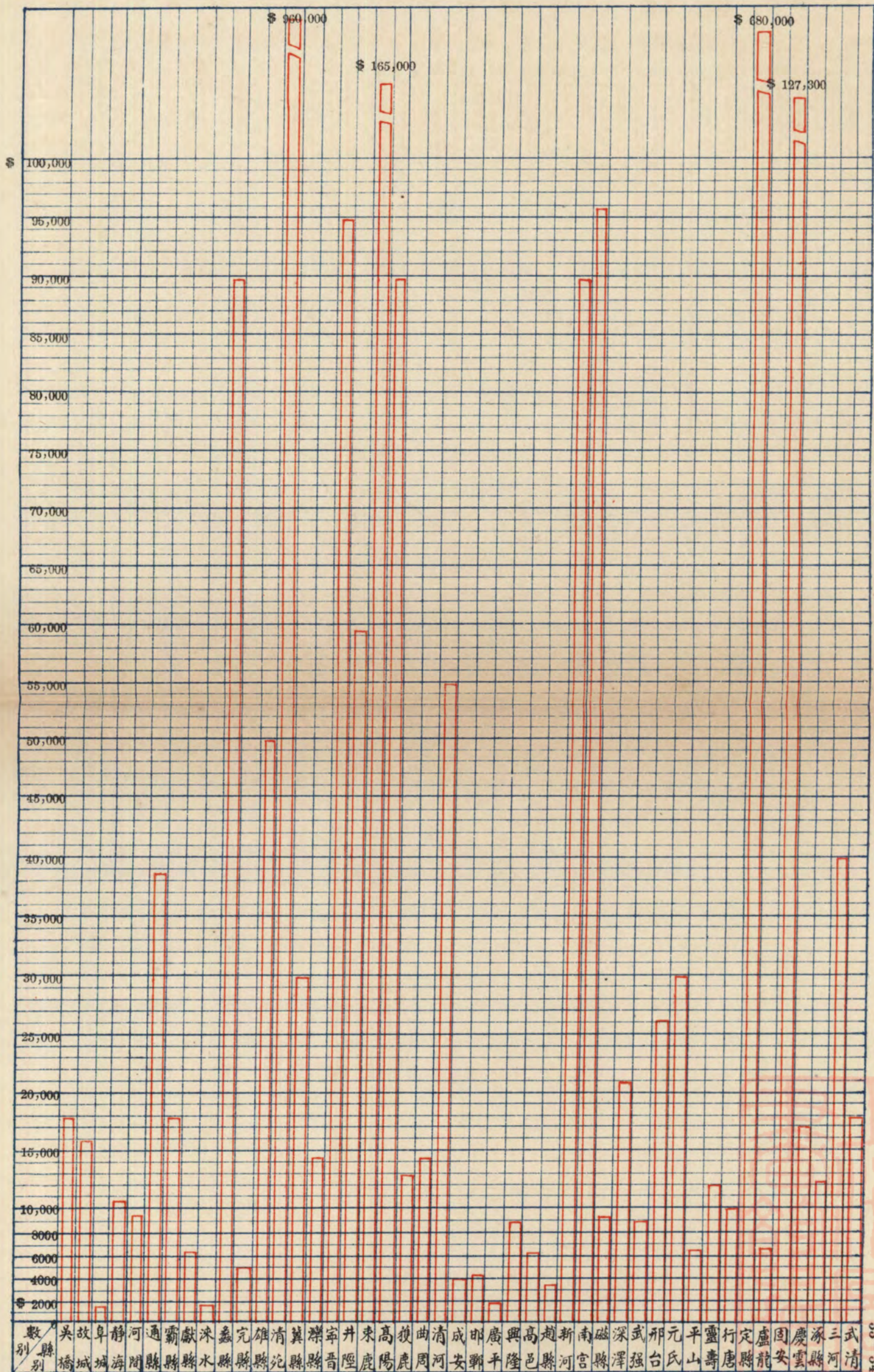
河北省各縣商業分類統計表
洋 廣 貨 業

項 縣 別	家 數	資 本 元	全 年 捐 會 費 元	全 年 賣 項 元	每 年 純 益 元	店 員			每 均 資 入 年 平 工 元	每 均 金 入 年 平 獎 元
						總 數	入 學	未 入 學		
吳 橋	5	10,000	24	18,000	3,000	25	25	無	60	15
故 城	12	4,300	120	16,000	160	29	25	4	25	17
交 河	128	?	?	?	?	691	600	91	25	?
阜 城	1	400	10	1,800	900	4	3	1	30	9
靜 海	9	2,700	18	10,800	1,400	27	6	21	32	14
河 間	7	4,000	4	9,510	2,200	24	10	14	60	20
通 縣	28	11,000	2,500	38,700	4,400	190	100	90	24	14
霸 縣	6	5,000	50	18,000	3,000	40	20	20	50	20
獻 縣	5	2,500	10	6,500	1,750	16	12	4	85	20
深 水	2	800	30	2,000	300	6	6	無	30	?
蠡 縣	7	50,000	1,000	90,000	10,000	70	60	10	75	12
完 縣	3	2,000	32	5,000	500	9	8	1	70	?
雄 縣	12	25,000	260	50,000	15,000	43	6	37	70	55
清 苑	32	200,000	148	960,000	48,000	192	192	無	185	85
冀 縣	6	4,000	60	30,000	3,000	20	20	無	34	18
臨 榆	25	27,600	900	?	?	100	100	無	?	?
灤 縣	12	14,500	1,500	14,540	18,200	70	64	6	120	65
寧 晉	12	40,000	180	95,000	6,000	49	45	4	82	17
井 陘	13	15,600	149	59,600	7,800	40	18	22	42	11
東 鹿	19	48,000	330	165,000	8,050	95	95	無	45	72
高 陽	9	45,000	36	90,000	9,000	54	54	無	230	?
獲 鹿	5	4,200	15	13,000	3,200	30	30	無	28	?
曲 周	7	6,800	350	14,350	2,100	25	19	6	58	10
清 河	15	6,000	75	55,000	10,000	30	30	無	36	6
成 安	6	2,000	20	4,000	700	20	14	6	22	4

河北省各縣商業分類統計表
洋廣貨業

縣別	項別	家數	資本 元	全年 捐會 費元	全年 賣項 元	每年 純益 元	店員			每 均 資 人 年 平 工 元	每 均 金 人 年 平 獎 元
							總數	入 學	未 入 學		
邯鄲		11	1,300	30	4,500	1,200	33	33	無	16	4
廣平		5	4,000	150	2,000	1,100	13	12	1	45	?
興隆		7	3,500	50	9,000	900	14	10	4	?	?
高邑		4	4,500	90	6,500	500	14	9	5	50	?
趙縣		6	2,400	10	3,500	700	24	4	20	40	4
新河		18	12,000	280	90,000	5,400	90	70	20	50	25
南宮		6	48,000	1,800	96,000	71,000	48	40	8	35	35
磁縣		11	4,500	390	9,400	880	28	22	6	53	18
深澤		6	11,000	18	21,000	200	24	24	無	60	?
武強		3	6,000	24	9,000	1,800	15	15	無	50	15
邢台		17	8,800	344	26,400	1,224	85	85	無	38	17
元氏		10	20,000	50	30,000	6,000	50	42	8	20	27
平山		6	30,000	150	6,500	22000	25	20	5	50	13
靈壽		6	6,200	144	12,000	1,100	24	20	4	35	35
唐行		10	8,000	64	10,000	2,000	30	25	5	30	?
定縣		120	350,000	1,200	680,000	40,000	390	390	無	80	41
盧龍		5	6,000	100	6,500	3,000	25	14	11	55	18
固安		51	172,500	370	127,300	42,100	157	21	136	50	20
慶雲		6	2,300	24	17,000	1,400	21	14	7	70	7
涿縣		15	1,290	700	12,120	4,800	39	35	4	66	25
三河		25	15,000	150	40,000	20,000	120	120	無	70	15
武清		11	6,000	44	18,000	2,600	31	31	無	40	9





河北省各縣洋貨業全丰賣項比較圖

趙德璉製

商業類
33-34


河北省各縣商業分類統計表

鐵器業

項 縣別	家數	資 本 元	全年 捐會 舖費 元	全年賣項 元	每年純益 元	店 員			每均資 人年 平工 元	每 人 均 年 平 獎 元
						總 數	入 學	未入學		
深澤	7	2,500	30	8,000	690	25	7	8	50	?
武強	3	9,000	24	5,000	3,000	15	10	5	125	15
邢台	16	28,000	96	84,000	6,720	80	80	無	40	6
平山	8	4,000	250	10,000	2,200	40	24	16	40	7
行唐	5	2,500	3	3,000	600	30	30	無	35	?
無極	8	17,300	170	30,870	14,200	41	38	3	26	2
晉縣	7	5,400	45	8,300	1,630	30	5	25	40	?
涿縣	5	1,380	?	7,800	1,000	19	15	4	66	25
昌平	10	880	84	3,000	1,180	20		20	30	18
定縣	15	45,000	60	60,000	3,000	65	65	無	78	16
興隆	3	600	30	1,500	300	5	3	2	25	13
高邑	6	9,000	150	27,000	4,600	22	14	8	48	18
寶坻	5	3,500	60	3,200	600	10		10	60	6
吳橋	3	9,000	20	3,000	300	15	10	5	125	15
平谷	4	4,300	40	15,000	1,500	20		20	75	20
隆平	8	5,000	?	20,000	2,800	30	15	15	30	?
臨城	8	12,000	?	8,000	6,000	16	3	13	20	?
趙縣	10	8,500	3	4,000	2,200	54		54	25	3
南宮	15	37,500	500	112,500	23,000	115	110	5	35	28
衡水	4	4,000	900	36,000	900	22	22	無	37	6
清河	3	3,000	12	10,000	2,400	9	9	無	33	6
邯鄲	6	6,500	60	10,000	3,000	36	16	20	30	6
成安	3	4,000	60	6,000	1,500	12	3	9	25	4
曲周	7	2,800	140	4,200	850	21	15	6	30	?
深水	4	6,000	160	10,000	1,200	16	13	3	30	?

河北省各縣商業分類統計表
鐵器業

項 縣別	家數	資 本 元	全年 捐會 舖費 元	全年賣項 元	每年純益 元	店 員			每 均 人 年 資 平 工 元	每 均 人 年 金 平 獎 元
						總 數	入 學	未 入 學		
贊皇	4	1,600	5	4,800	600	12	4	8	35	?
寧晉	18	12,500	150	118,000	2,500	100	85	15	60	12
樂城	8	8,000	40	16,300	830	30	28	2	30	6
獲鹿	8	4,800	50	10,900	1,010	32	32	無	28	?
束鹿	21	14,700	140	56,800	7,500	92	92	無	42	42
高陽	2	4,000	8	8,000	2,000	16	無	16	180	?
安國	10	4,000	4	12,000	2,500	26	16	10	55	4
完縣	2	2,500	52	8,000	600	8	8	無	95	32
雄縣	2	1,000	20	2,000	800	3	無	3	100	50
清苑	27	108,000	151	810,000	67,500	243	159	84	140	50
滿城	25	4,500	?	12,000	2,500	31	5	26	65	?
灤縣	16	32,540	2,500	102,400	18,324	65	60	5	120	60
撫寧	15	45,000	150	60,000	15,000	90	90	無	90	?
通縣	26	3,100	620	24,000		134	無	134	26	10
獻縣	15	4,500	45	7,500	3,750	33	26	7	70	13
河間	2	1,000	4	3,000	500	8	2	6	68	15
靜海	10	4,000	4	8,500	1,500	31	8	23	33	10
阜城	2	180	15	1,000	700	4	無	4	21	6
故城	1	2,000	40	5,000	300	5	5	無	39	25




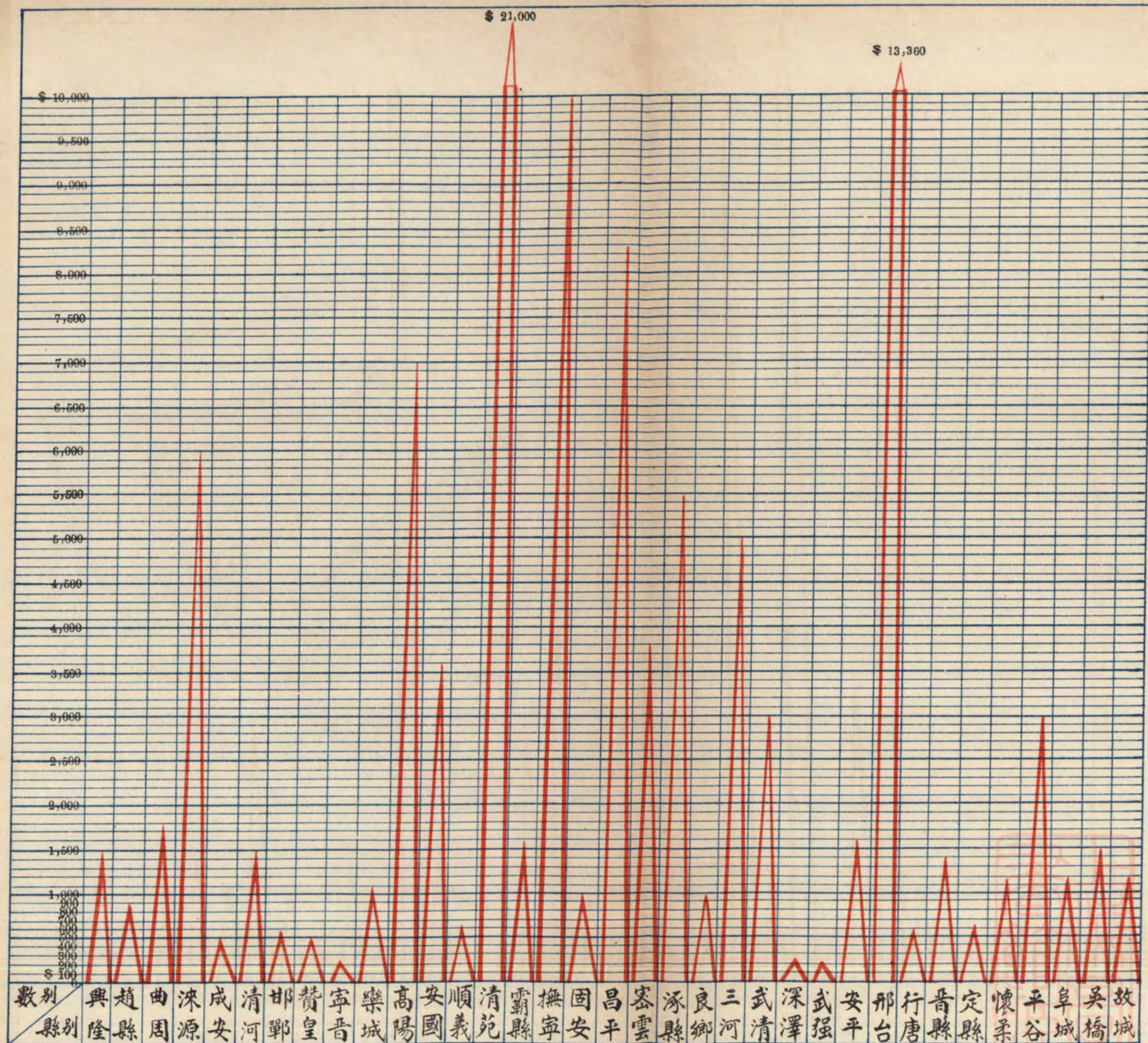
河北省各縣商業分類統計表
皮麻繩業

項 縣別	家數	資 本 元	全 年 捐 會 舖 費 元	全 年 賣 項 元	每 年 純 益 元	店 員			每 均 資 人 年 平 工 元	每 人 均 年 平 金 年 獎 元
						總 數	入 學	未 入 學		
興隆	12	1200	20	3,000	1,500	24	15	9	40	10
趙縣	5	2500	1	3,200	900	21		21	17	
曲周	3	2,000	160	6,000	1,800	20	11	9	40	6
涞源	10	5,000	230	30,000	6,000	50	20	30	42	6
成安	3	1,500	40	2,000	500	15	3	12	23	4
清河	4	800	12	3,300	1,500	12		12	25	5
邯鄲	3	1,500	18	3,000	600	11	6	5	24	5
贊皇	4	1,200		6,000	500	12	4	8	35	
寧晉	10	3,000	100	40,000	250	55	30	25	43	6
樂城	9	10,000	30	21,000	1,100	45	40	5	30	6
高陽	7	14,000	28	35,000	7000	42	20	22	210	
安國	6	14,000	16	28,300	3,600	32	26	6	54	6
順義	15	1,850	428	25,700	643	51	3	48	30	10
清苑	21	42,000	45	105,000	21,000	126	42	84	110	40
臨榆	3	1,650								
撫寧	27	21,600	270	270,000	10,000	108	18	90	65	
固安	11	8,500	81	17,400	1,020	47	21	26	23	13
昌平	11	9,500	276	41,800	8,270	63	18	45	45	35
密雲	16	2,950	125	39,819	3,800	48	32	16	138	70
涿縣	11	2,840	400	18,000	5,500	40	30	10	66	
良鄉	5	1,500	50	1,200	1,000	25	18	7		
三河	12	5,000	80	8,000	5,000	40	30	10	65	15
武清	10	6,200	24	8,200	3,000	48	30	18	42	13
深澤	3	1,500	15	4,500	250	12	8	4	50	
武強	3	900		2,100	210	21	12	9	40	13

河北省各縣商業分類統計表
皮蔴繩業

項 縣別	家數	資 本 元	全 年 捐 會 費 元	全 年 賣 項 元	每 年 純 益 元	店 員			每 均 資 人 年 平 工 元	每 均 金 人 年 平 獎 元
						總 數	入 學	未 入 學		
安平	24	9,300	170	12,400	1,000	63	28	35	43	17
邢台	22	17,000	104	85,000	13,360	124	111	13	40	6
行唐	5	2,500	3	5000	600	30	20	10	40	
晉縣	6	2,260	30	5380	1,450	28		28		
定縣	21	16,800	42	44,500	630	65	45	20	54	18
霸縣	4	3,200		8,000	1,600	8	4	4	50	15
懷柔	7	1640	350	15,300	1,200	19	19		40	20
平谷	5	8,500	60	23,000	3,000	32		32	70	40
阜城	5	750	50	2,000	1,200	11		11	24	6
吳橋	10	2,000		8,000	1,500	40	22	18	40	13
故城	4	2,400	80	6,000	1,200	20	14	6	36	28





河北省各縣皮麻繩業及丰贏利金額比較圖

趙德聰製

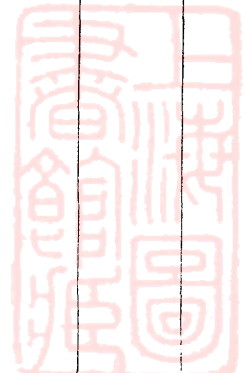
河北省各縣商業分類統計表


糧 業

項 縣別	家數	資 本 元	全 年 捐 會 費 元	全 年 賣 項 元	每 年 純 益 元	店 員			每 人 年 平 工 元	每 人 年 平 獎 元
						總數	入學	未入學		
南和	31	17,000	370	106,500	3,195	84	50	34	35	16
徐水	17	26,650	340	143,600	4,300	68	68		80	115
雄縣	5	40,000	150	80,000	1,300	36	8	28	65	160
寧河	42	68,000		800,000	64,000	180	100	80	60	
清苑	101	95,000	285	790,000	79,000	1,050	8	1042	90	18
豐潤	128	40,000	500	3,800,000	1,200,000	640	545	94	85	110
臨榆	29	30,000	1,400			160	160		70	
樂亭	21	2,500	800	80,000	6,000	140	130	10	70	
灤縣	30	47,600	6,500	675,000	67,700	305	200	5	125	45
昌黎	65	90,000	2,000		30,000	855	800	55	165	
遷安	100	80,000	10,000	1,500	20,000	1,300	1,000	300	45	28
深澤	5	2,000	25	1,800	650	20	15	5	45	
饒陽	2	5,000	24	40,000	500	12	12		90	25
濮陽	60	18,000	600	60,000	8,000	300	120	180	30	15
長垣	320	21,500	300	240,000	66,000	900	500	400	48	3
行唐	32	45,000	110	160,000	12,800	240	240		64	
阜平	20	16,000	1,000	20,000	10,000	130	80	50	35	
涿水	6	23,000	300	200,000	6,000	36	36		45	40
井陘	15	49,000	200	1,820,000	260,000	75	20	55	54	20
東鹿	12	86,700	7,600	854,000	24,500	208	143	65	43	42
正定	150	48,080	360	180,015	29,014	1,201				
宛平	17	70,000	582	2,400,000	17,000	202	200	2	80	33
平谷	13	13,400	390	260,000	13,000	80		80	70	35
吳橋	12	70,000	144	2,400,000	60,000	144	100	44	90	30
密雲	7	3,825	900	77,100	7,600	64	59	5	130	35

河北省各縣商業分類統計表
糧業

項 縣別	家數	資 本 元	全 年 會 費 (商會) 元	全 年 賣 與 元	每 年 純 益 元	店 員			每 均 資 人 年 平 工 元	每 均 年 獎 元
						總數	入學	未入學		
武清	65	85,000	2,600	2,500,000	162,500	522	522		70	20
高邑	2	2,700	30	4,000	520	6	4	2	30	
隆平	70	38,000	70	1,000,000	14,000	350	300	50	50	
趙縣	10	12,000	6	800,000	2,200	70	12	58	20	2
大興	120	40,000	3,000	600,000	60,000	500	200	300	30	30
房山	65	100,000	15,000	3,500,000	200,000	520	520		68	55
南宮	86	10,000	8,000	1,240,000	248,000	516	327	189	60	60
磁縣	15	15,000	3,750	450,000	6,000	75	42	33	45	30
邯鄲	50	28,000	100	100,000	8,000	216	66	110	68	7
廣平	12	3,000	180	600	12,000	85	15	70	38	
鷄澤	5	10,000		3,000	500	10		10	23	
曲周	75	71,200	3,250	37,260	1,895	390	130	260	55	
永年	100		16,000	500,000	4,000	400	300	100	35	
任縣	74	64000	2,500	600,000	60,000	370	250	120	43	28





河北省各縣農業資本金額比較圖

趙德連製



河北省各縣商業分類統計表
煤油紙烟業

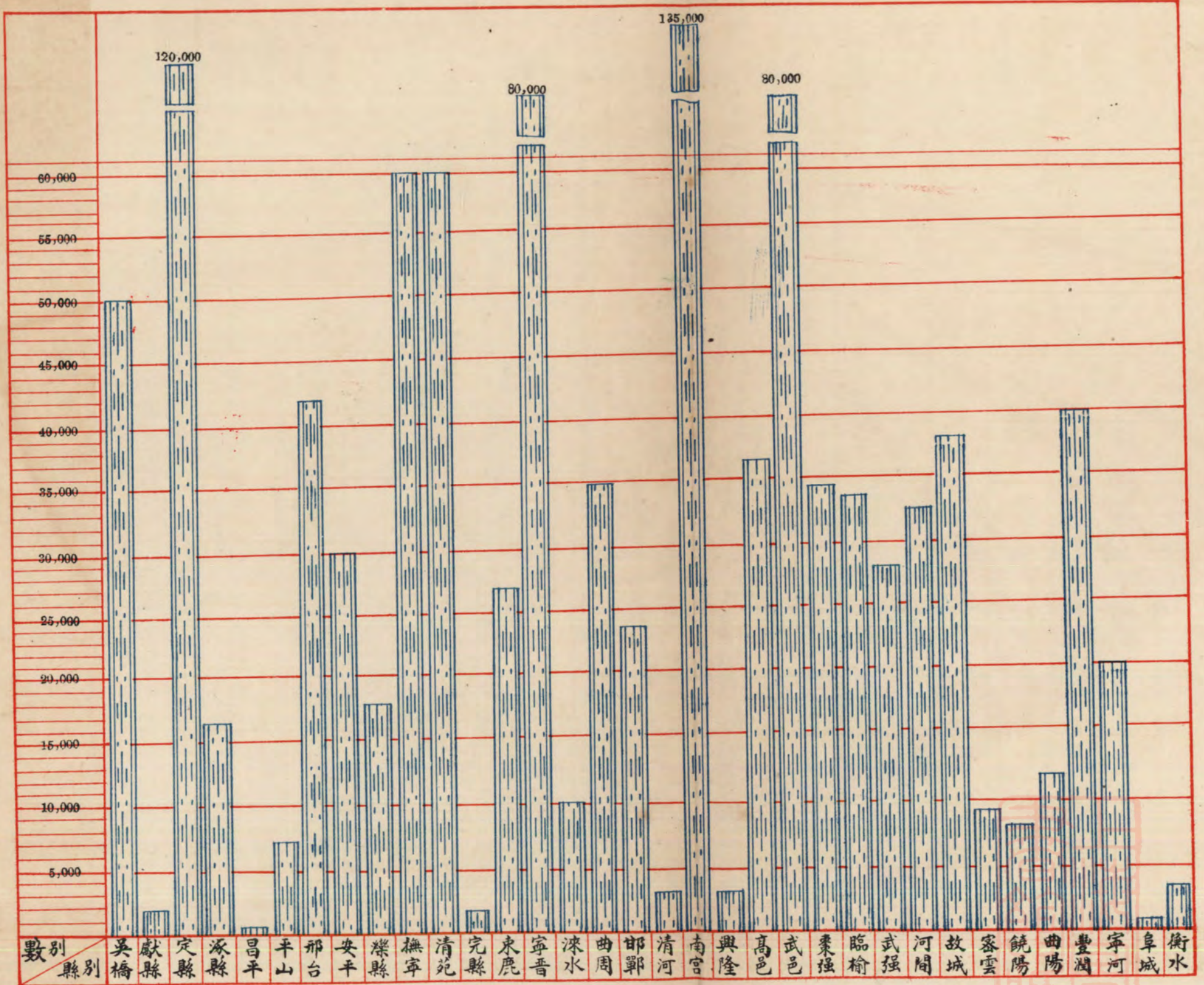
項 別 縣 別	家 數	資 本 元	全 年 捐 費 會 元	全 年 賣 項 元	每 年 純 益 元	店 員			每 均 資 入 年 平 工 元	每 均 金 入 年 平 獎 元
						總 數	入 學	未 入 學		
吳橋	5	50,000	80	280,000	15,000	40	40	無	90	15
交河	19	?	?	?	?	41	22	19	14	?
獻縣	12	1,800	36	9,720	1,240	24	14	10	65	13
定縣	25	120,000	250	125,000	26,500	175	175	無	120	43
涿縣	8	16,700	1,200	35,000	10,000	46	40	6	66	50
昌平	3	300	18	3,000	150	6	無	6	33	18
平山	18	7,000	540	360,000	7,200	90	75	15	75	18
邢台	8	42,000	48	126,000	13,440	65	65	無	50	13
安平	45	30,000	1,500	46,000	10,000	146	146	無	55	23
灤縣	6	18,000	230	150,000	8,000	40	36	4	105	55
撫寧	20	60,000	200	300,000	30,000	120	120	無	75	?
清苑	24	60,000	183	400,000	40,000	280	205	75	280	90
完縣	2	1,600	40	20,000	800	8	8	無	75	30
東鹿	8	27,000	420	148,000	4,400	31	31	無	45	36
寧晉	10	80,000	200	765,000	131,000	65	65	無	60	20
涿水	4	10,000	200	50,000	1,500	20	20	無	55	30
曲周		35,000	400	75,000	12,000	26	26	無	270	90
邯鄲	4	24,000	40	40,000	8,000	42	42	無	33	8
清河	25	3,000	30	6,000	1,300	50	50	無	27	5
南宮	19	135,000	620	385,000	64,000	110	108	2	85	50
興隆	5	3,000	50	6,000	1,050	10	5	5	25	13
高邑	4	37,000	430	400,000	25,000	22	19	3	1,000	175
武邑	260	80,000	1,200	480,000	58,000	330	112	218	245	28
棗強	51	35,000	1,500	65,000	2,200	151	151	無	120	220
臨榆	8	34,000	760	200,000	5,000	44	4	無	170	55

河北省各縣商業分類統計表

煤 油 紙 烟 業

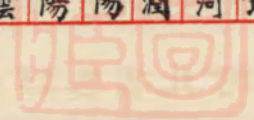
項 縣別	家 數	資 本 元	全 年 捐 會 費 元	全 年 賣 項 元	每 年 純 益 元	店 員			每 年 資 人 工 平 均 元	每 均 金 年 平 獎 元
						總 數	入 學	未 入 學		
武 強	19	28,500	82	62,000	13,400	69	60	9	133	40
河 間	7	33,000	12	51,000	12,500	30	5	25	215	125
故 城	4	38,000	1,000	116,000	7,000	27	27	無	230	115
密 雲	2	9,260	200	104,000	3,600	25	20	5	138	30
饒 陽	3	8,000	36	24,000	700	15	15	無	80	23
曲 陽	3	12,000	30	90,000	4,500	15	9	6	80	20
豐 潤	327	40,000	300	360,000	8,000	1,670	654	1,006	90	61
寧 河	2	20,000		80,000	10,000	12	12	無	75	?
順 義	1	?	100	12,000	300	4	1	3	55	25
阜 城	5	700	50	2,500	1,500	11	6	5	24	8
衡 水	3	3,300	56	9,900	670	11	11	無	58	7





河北省各縣煤油紙烟業資本比較圖

趙德聰製




河北省各縣商業分類統計表

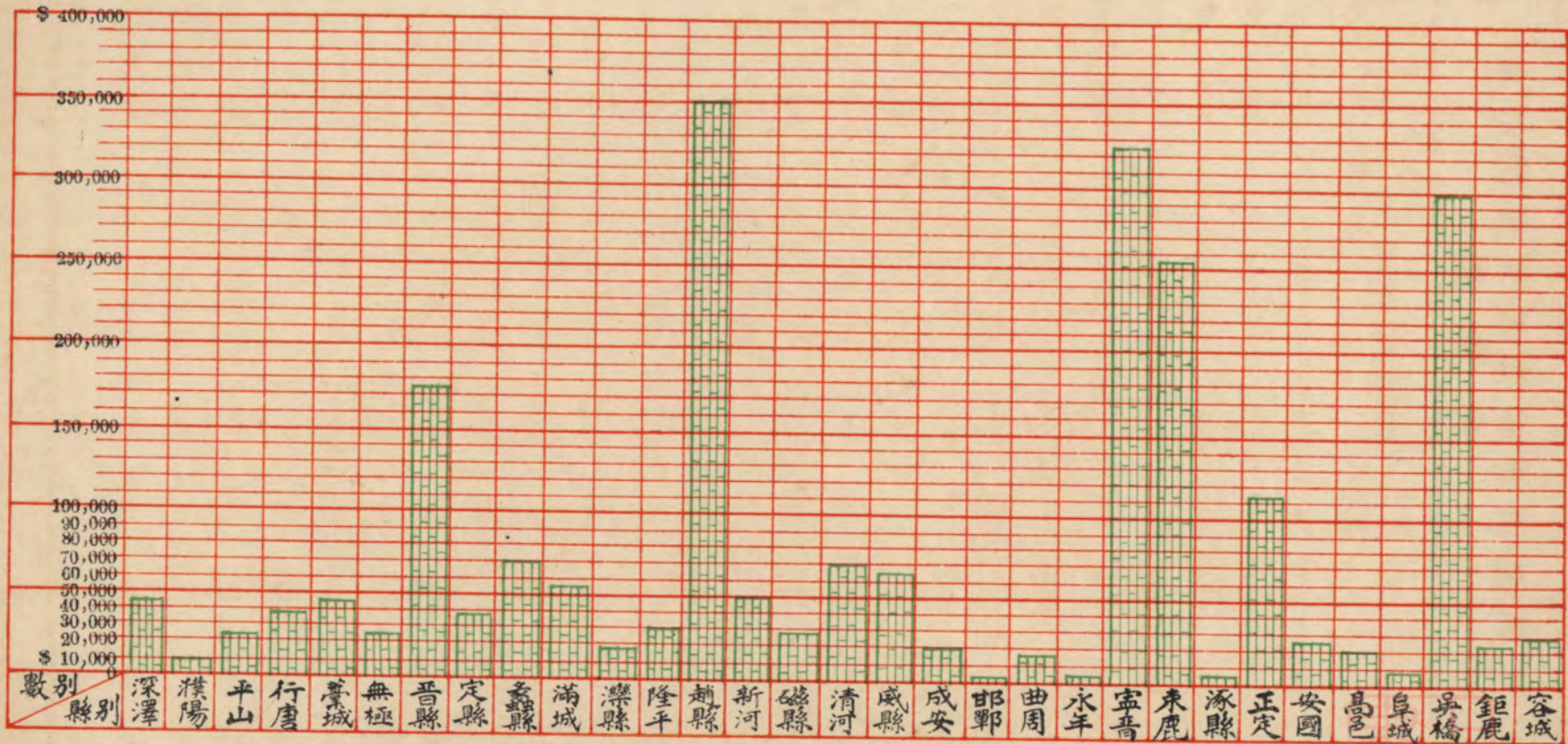
棉花業

項 別	縣 別	家 數	資 本 元	全 年 捐 會 費 元	全 年 賣 項 元	每 年 純 益 元	店 員			每 均 資 人 年 平 工 元	每 均 金 人 年 平 獎 元
							總 數	入 學	未 入 學		
深	澤	6	42,000	100	80,000	10,000	60	60	無	80	?
濮	陽	30	10,000	300	35,000	6,000	120	80	40	25	?
平	山	78	42,000	160	100,000	16,000	240	164	76	50	15
行	唐	24	38,000	50	50,000	3,500	39	20	19	40	?
藁	城	47	47,000	142	940,000	?	236	218	18	70	?
無	極	16	23,000	550	1,600,000	9,000	93	93	無	50	8
晉	縣	35	175,000	720	259,780	33,783	291	273	18	50	?
定	縣	31	39,000	129	96,000	600	320	320	無	97	18
蠡	縣	7	70,000	1,000	585,000	15,000	70	60	10	90	15
滿	城	150	55,000	83,000	450,000	65,000	250	250	無	125	125
灤	縣	6	18,400	850	65,150	13,420	30	30	無	120	50
隆	平	22	30,000	22	200,000	6,000	110	60	50	75	?
趙	縣	13	350,000	?	3,600,000	52,000	127	42	90	38	6
新	河	41	50,000	400	260,000	25,000	200	150	50	80	30
磁	縣	11	28,400	600	200,000	5,300	46	38	8	115	55
清	河	130	70,000	500	600,000	10,000	226	180	40	35	5
威	縣	32	64,000	2,000	150,000	6,200	145	132	13	55	?
成	安	6	20,000	500	700,000	1,000	50	40	10	25	4
邯	鄆	6	2,500	20	2,000	100	10	10	無	30	8
曲	周	35	17,000	1,700	36,000	1,000	200	120	80	40	?
永	年	44	4,500	5,000	11,000	2,000	180	120	60	30	?
寧	晉	9	325,000	1,600	4,920,000	7,500	175	90	85	70	30
束	鹿	73	253,000	15,000	736,000	36,000	415	415	無	54	37
鉅	鹿	62	20,800	16,000	90,200	6,200	240	140	100	60	5
涿	縣	2	4,000	220	10,500	3,100	14	13	1	61	25

河北省各縣商業分類統計表
棉花業


項 縣別	家數	資本 元	全年 捐會 費元	全年賣項 元	每年純益 元	店員			每 均 資 人 年 平 元	每 均 金 人 年 平 元
						總 數	入 學	未 入 學		
正定	22	110,200	520	88,600	44,010	130	130		?	?
安國	6	25,000	12	45,000	7,000	40	35	5	80	8
高邑	2	20,000	70	40,000	2,000	6	6	無	60	15
阜城	40	6,000	300	26,000	13,000	90	8	82	30	9
吳橋	60	300,000	?	2,500,000	100,000	900	300	600	160	175
容城	4	30,000	200	840,000	7,000	70	70	無	125	15





河北省各縣棉花業資本金額比較圖

趙德礎製




河北省各縣商業分類統計表
磁器業

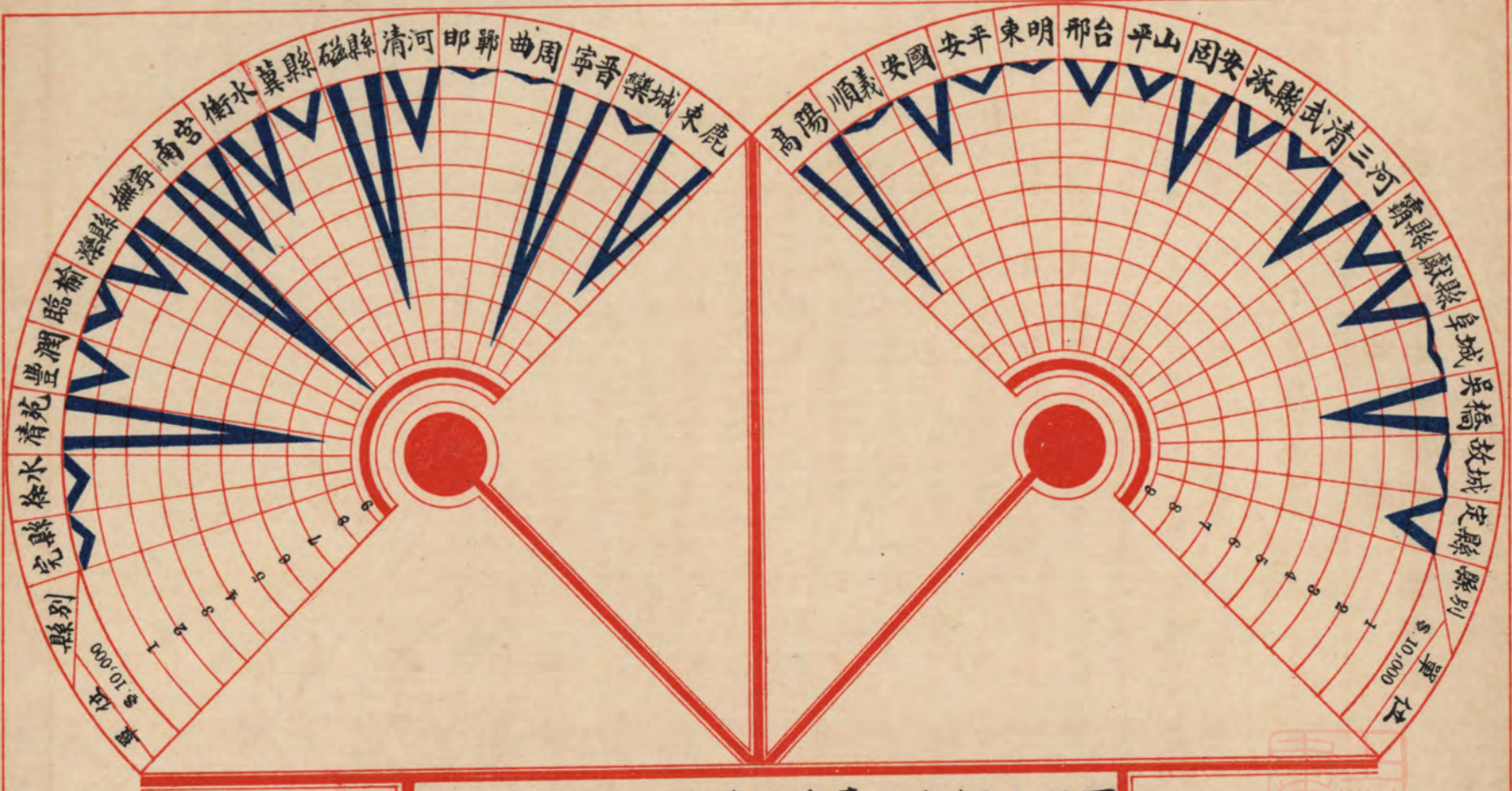
項 縣 別	家 數	資 本 元	全 年 備 捐 會 費 元	全 年 賣 項 元	每 年 純 益 元	店 員			每 均 資 人 年 平 工 元	每 均 金 人 年 平 獎 元
						總 數	入 學 人	未 入 學 人		
完縣	2	1,600	30	6,500	400	7	6	1	80	33
徐水	4	2,240	50	8,550	570	12	12		75	50
清苑	10	30,000	31	80,000	12,000	60	19	41	95	50
蠡潤	4	4,000	30	18,000	1,000	11	8	3	85	110
臨榆	2	2,500		10,000						
灤縣	8	8,200	600	24,000	6,200	34	30	4	90	35
撫寧	80	60,000	680	90,000	8,000	560	560		73	
南宮	4	18,000	30	39,000	8,300	24	23	1	70	30
衡水	4	6,000	7	31,000	600	24	24		44	4
冀縣	2	4,000	56	14,000	1,800	8	8		30	18
磁縣	57	16,000	5,000	73,000	34,000	120	45	75	55	11
清河	8	4,500	20	25,000	5,100	16	16		25	4
邯鄲	4	100		1,050	180	4	4			
曲周	8	4,800	39	1,050	1,700	42	24	18	50	15
寧晉	9	28,000	135	84,000	4,560	47	42	5	40	13
欒城	4	3,200	12	6,410	325	12	10	2	50	6
束鹿	8	21,000	160	57,000	2,800	49	49		42	42
高陽	3	30,000	12	60,000	6,000	45	45		213	
順義	1	150	26	1,380	132	2		2	33	
安國	3	7,500	8	25,000	4,000	25	20	5	88	18
安平	6	5,000	150	7,000	1,200	28	22	8	55	23
東明	5	1,000	20	3,000	1,000	15	10	5	15	4
邢台	6	4,800	30	14,400	1,536	24	24		38	
平山	7	3,600	70	10,000	2,100	28	25	3	40	8
固安	8	14,500	70	35,500	3,770	31	17	14	43	20

河北省各縣商業分類統計表

磁器業


項 縣別	家數	資 本 元	全 年 捐 會 費 元	全 年 項 目 元	每 年 純 益 元	店 員			每 均 資 人 年 平 工 元	每 均 金 人 年 平 獎 元
						總 數	入 學 人	未 入 學 人		
涿縣	5	2,650	50	15,000	2,000	19	15	4	66	25
武清	8	15,200	80	9,000	2,800	36	36		39	13
三河	20	15,000	150	38,000	12,000	100	80	20	50	15
霸縣	9	6,000		18,000	4,000	27	10	17	50	8
獻縣	6	7,000	30	26,000	3,100	30	19	11	46	18
阜城	2	200	20	1,200	800	5	2	3	21	5
吳橋	12	12,000		40,000		120	20	100	60	
故城	1	500	12	1,000	200	3	2	1		
定縣	15	7,500	30	1,500	1,500	45	32	13	66	10





河北省各縣磁器商業全年賣項金額比較圖

趙德建製




河北省各縣商業分類統計表
錢 糧 業

項 別 縣 別	家 數	資 本 元	全 年 捐 會 費 元	全 年 賣 項 元	每 年 純 益 元	店 員			每 均 資 人 年 平 工 元	每 均 金 人 年 平 獎 元
						總 數	入 學	未 入 學		
定興	10	22,000	300	40,000	6,600	68	55	13	68	35
新城	25	300,000	5,000	500,000	50,000	125	88	37	65	30
新寧	30	210,000	522	3,000,000	60,000	300	300		110	
曲陽	34	95,000	500	300,000	45,000	180	102	78	65	13
邢台	37	64,000	80	192,000	22,840	185	185		38	6
平山	72	35,000	2,160	300,000	4,320	360	342	18	45	13
定縣	130	1,350,000	50,000	5,000,000	190,000	950	950		72	60
晉縣	34	52,250	319	1,118,900	11,280	154	121	33	40	
涞源	9	2,400	170	500,000	9,000	68	18	50	52	7
寧晉	175	660,000	2,500	3,250,000	68,700	900	725	175	70	17
樂城	32	64,000	125	196,830	1,200	152	130	22	50	13
獲鹿	27	83,300	78	92,000		108	108		17	
鉅鹿	102	40,000	3,200	300,000	15,000	350	132	218	90	10
霸縣	24	240,000	800	500,000	36,000	288	180	108	100	20
獻縣	24	66,700	86	325,000	7,200	82	8	74	95	50
靜海	15	15,000	30	75,000	7,500	92	52	40	50	20
安次	147	2,940,000	1,210	4,510,000	390,000	953	80	873	105	65
交河	11					67	24	43	12	
盧龍	4	8,000	200	20,000	4,000	50	35	15	65	23
香河	30	240,000	400	500,000	100,000	180	90	90	8	55
固安	66	442,000	2,530	2,746,000	185,000	198	27	171	70	30
昌平	35	150,500	704	249,000	58,700	239	39	200	65	38
涿縣	20	25,180	200	99,240	20,000	88	80	8	6	25
三河	15	25,000	160	48,400	12,200	60	60		120	65
順義	26	45,350	6,382	251,470	3,425	134	30	104	68	58
興隆	11	54,000	300	120,000	28,000	44	44		60	30
武邑	20	120,000	2,000	800,000	64,000	140	94	46	95	30
清河	40	4,000	80	90,000	8,000	80		80	30	5


河北省各縣商業分類統計表
嫁裝業

項 別 縣	家數	資 本 元	全 年 捐 會 費 元	全 年 賣 項 元	每 年 純 益 元	店 員			每 均 資 人 年 平 元	每 均 金 人 年 平 獎 元
						總數	入學	未入學		
寧晉	5	1,000	60	55,000	1,800	28	25	3	60	12
束鹿	48	32,000	190	38,000	4,200	138	98	40	33	18
獲鹿	16	1,700	10	4,800	900	48		48	45	
順義	6	1,435	41	7,170	91	20	5	15	33	
興隆	2	200	10	600	180	4	3	1	40	10
趙縣	5	1,300	10	4,200	500	32		32	26	2
清河	90	13,000		30,000	15,000	290		290	40	5
邯鄲	4	500	12	10,000	400	11	7	4	19	7
安平	8	9,500	350	13,500	2,600	45	20	25	50	15
邢台	34	13,600	120	40,800	4,350	273	85	188	87	5
晉縣	6	4,200	28	9,092	2,525	25	3	22	55	
河間	7	3,800	8	4,500	1,500	21		21	70	10
平谷	2	2,000	20	10,000	800	8		8	75	40
吳橋	8	8,000	700	24,000	6,000	48		48	70	15
故城	2	600	18	2,200	600	8	4	4	25	25
定縣	28	56,000	112	224,000	8,400	140	140		84	24
曲周	1	240	15	350	120	3	1	2	27	
昌平	2	550	51	740	250	6	1	5	31	18
良鄉	4	6,700	250	3,400	2,000	14	10	4	30	14
磁縣	16	4,800	480	2,400	1,200	26	13	13	65	30



河北省各縣商業分類統計表
貨棧業


項 縣別	家數	資 本 元	全 年 捐 會 費 元	全 年 業 營 元	每 年 純 益 元	店 員			每 均 資 人 年 平 工 元	每 人 平 均 年 獎 元
						總 數	入 學	未 入 學		
曲陽	2	4,000	20	40,000	4,000	14	8	6	65	13
武強	2	20,000	24	50,000	25,000	15	13	2	100	30
邢台	30	90,000	345	270,000	21,600	300	276	24	40	13
定縣	29	145,000	419	870,000	14,500	116	116		104	18
高邑	3	6,000	90	12,000	1,200	15	7	8	50	20
邯鄲	21	12,000	100	20,000	5,500	110	80	30	24	7
清河	1	2,000	20	20,000	2,000	6	6		33	7
吳橋	4	40,000	24	300,000	15,000	32	20	12	100	30
安國	3	10,000	18	100,000	3,200	15	12	3	115	13
完縣	2	2,000	120	12,000	500	8	6	2	90	20
臨榆	4	21,200								
豐潤	9	59,000	100	300,000	20,000	46	34	12	110	160
清苑	13	65,000	64	104,000	19,500	208	35	173	110	70
樂縣	21	100,880	2,150	1,122,664	73,800	214	206	8	120	55



河北省各縣商業分類統計表

錢 業


項 縣別	家數	資 本 元	全 年 捐會 費 元	全 年 營 業 元	每 年 純 益 元	店 員			每 均 資 入 年 平 工 元	每 均 金 人 年 平 獎 元
						總 數	入 學	未 入 學		
清苑	22	3,300,000	484	4,400,000	660,000	264	205	59	140	115
文安	23	104,500	276	460,000	34,500	92	90	2	60	45
豐潤	4	30,000	100	600,000	6,000	22	16	6	85	110
臨榆	11	120,000	2,410	500,000	50,000	240	128	112	90	55
邢台	8	460,000	186	1,380,000	27,000	65	65		50	
涿水	6	25,000	310	50,000	5,000	5	5		45	40
阜平	2	1,800	30	5,500	1,000	7	4	3	25	
獲鹿	22	70,000	24	161,000	14,000	91	91		38	
河間	5	50,000	25	300,000	32,000	22	6	16	170	58
吳橋	4	80,000	32	70,000	14,000	28	28		95	30
故城	4	12,000	700		2,000	31	31		40	43
安國	19	200,000	150	600,000	55,000	120	100	20	95	15
堯山	2	5,800		4,200	840	7	7		45	20



河北省各縣商業分類統計表


皮貨業

項 縣別	家數	資 本 元	全 年 捐會 費 元	全 年 賣 項 元	每 年 純 益 元	店 員			每 均 資 入 年 平 工 元	每 人 均 年 獎 元
						總 數	入 學	未 入 學		
定縣	5	58,000	66	120,000	4,090	25	25		72	54
邢台	73	1,460,000	2,898	5,380,000	520,000	584	584		48	
成安	4	4,000	50	5,000	1,000	20	4	16	25	4
曲周	3	6,000	150	12,000	3,000	18	13	5	50	11
贊皇	4	1,200	4	8,400	420	12	4	8	35	
東鹿	37	84,000	4,500	214,000	15,700	218	218		48	48
唐縣	47	141,000	600	480,000	70,000	235	200	35	65	
清苑	12	72,000	8	144,000	36,000	48	37	11	110	40
臨榆	1	400								




河北省各縣商業分類統計表
首飾業

項 縣別	家數	資 本 元	全年 捐會 費 元	全年賣項 元	每年純益 元	店 員			每均資 人年 平工 元	每 均 人 年 平 獎 元
						總 數	入 學	未入學		
昌平	4	400	80	2,000	500	8	2	6	30	25
武清	12	14,000	129	12,000	4,500	44	44		35	15
武強	4	1,200		20,000	800	16	10	6	50	15
大城	17	10,200	340	24,000	5,100	51	36	15	50	
高邑	6	2,000	30	3,600	400	12	10	2	50	14
涞源	13	2,600	400	13,000	6,500	40	10	30	40	7
吳橋	6	3,500	200	10,000	2,600	20	17	3	70	30
阜城	4	170	15	700	400	5	4	1	24	6



河北省各縣商業分類統計表
花生業

項 縣 別	家 數	資 本 元	全 年 會 費 元 (商會)	全 年 賣 項 元	每 年 純 益 元	店 員			每 人 年 平 工 元	每 人 年 平 獎 元
						總 數	入 學	未 入 學		
涿縣	1	100	50	800	400	3	2	1	46	15
定縣	3	13,000	10	50,000	6,000	9	7	2	42	16
灤縣	12	4,500	620	84,250	12,350	46	36	10	70	35
寧晉	12	12,000	120	120,000	3,200	70	54	25	50	
束鹿	17	17,000	13,000	93,000	2,800	53	53		66	42
新河	9	9,000	500	50,000	10,000	50	40	10	75	

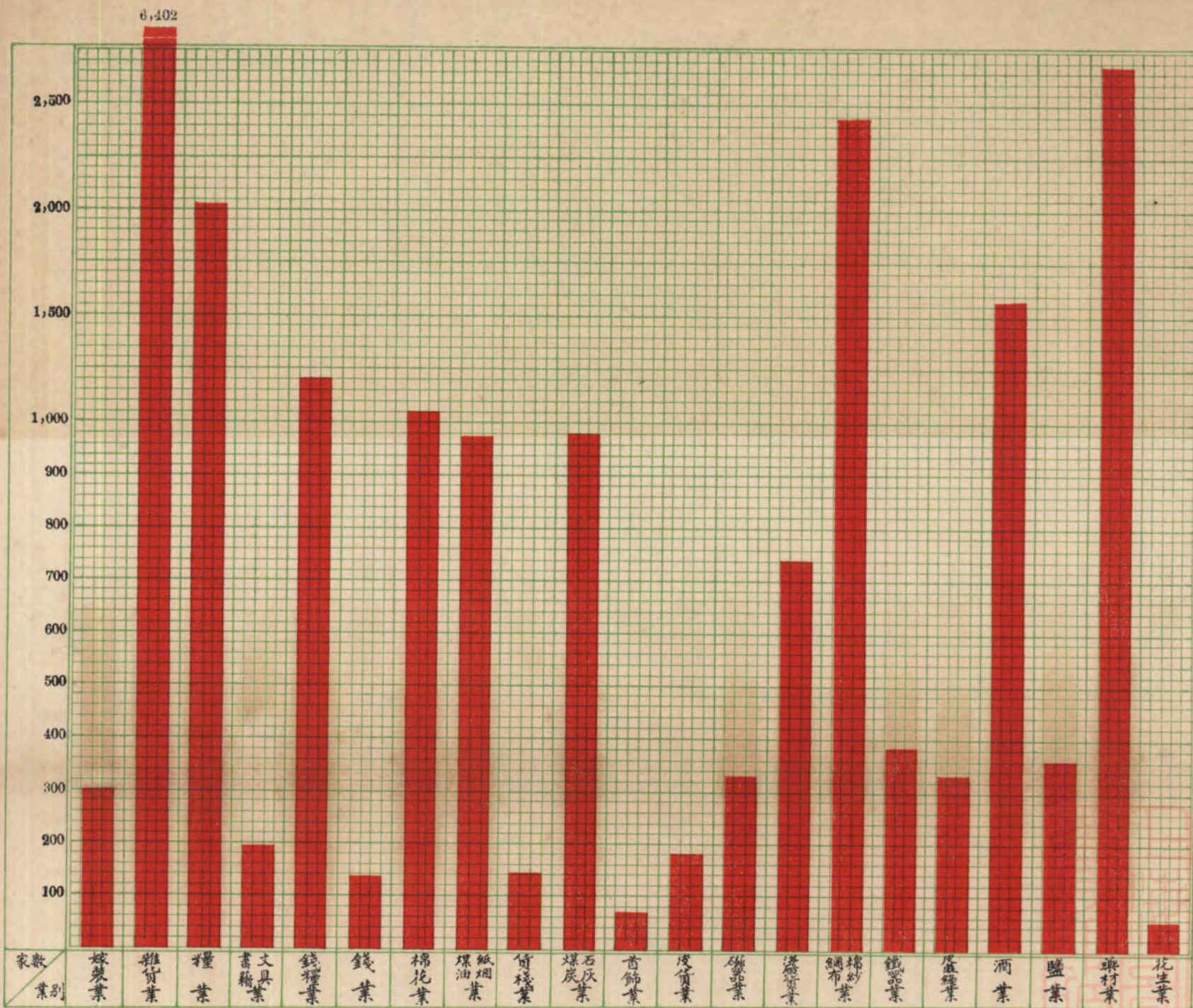


河北省各縣商業分類家數比較圖

何厚榮製

商業類

67-68



河北省各縣輸出貨品統計表

縣別	項別	名稱	數量	單位	縣別	項別	名稱	數量	單位
定興	興	棉	120,000	刀	文安	安	麥	440,000	石
		小	15,000	石			燕	1500,000	斤
		豬	70,000	口			蓆	949,140	件
		棉	600,000	斤			藕	85,000	斤
		酒	300,000	斤			藕	15,000	斤
		毛	30,000	刀			草	20,000	項
		草	10,000	捆			花	8,000,000	斤
		白	4,000	斤			棉	40,000	斤
		棉	400,000	斤			麻	1,000,000	斤
		豬	40,000	口			皮	200,000	張
徐水	水	小	4,500	石	玉田	田	花	400,000	石
		棉	300,000	斤			杏	30,000	斤
		柿	2,150,600	斤			果	5,000,000	斤
		石	2,100,000	斤			羊	200,000	斤
		鐵	150,000	口			羊	100,000	斤
		棉	650,000	斤			煤	4,000,000	噸
		粗	850,000	疋			花	10,000,000	斤
		雞	850,000	斤			玉	5,000	石
		牛	300,000	斤			玻	200,000	箱
		羊	200,000	片			魚	200,000	斤
滿城	城	蘆	200,000	片	遵化	化	青	100,000	斤
		小	3,000	石			藥	600,000	斤
		麻	50,000	斤			真	10,000	斤
		高	1,000	石			羊	10,000	斤
		豆	546,200	斤			元	17,000	石
		華	610,000	領			玉	6,000	石
		小	28,500	石			棉	400,000	斤
		草	520,000	套			蝦	400,000	斤
		帽	520,000	套			米	400,000	斤
		瓜	4,520,000	斤					
清苑	苑	麥	4,520,000	斤	臨榆	榆	生	10,000,000	斤
		燕	1500,000	斤			黍	5,000	石
		蓆	949,140	件			璃	200,000	箱
		藕	85,000	斤			蝦	200,000	斤
		藕	15,000	斤			菜	100,000	斤
		草	20,000	項			材	600,000	斤
		花	8,000,000	斤			絲	10,000	斤
		棉	40,000	斤			毛	10,000	斤
		麻	1,000,000	斤			豆	17,000	石
		皮	200,000	張			黍	6,000	石
寧新	新	花	400,000	石	樂亭	亭	米	400,000	斤
		杏	30,000	斤					
		果	5,000,000	斤					
		羊	200,000	斤					
		羊	100,000	斤					
		煤	4,000,000	噸					
		花	10,000,000	斤					
		玉	5,000	石					
		玻	200,000	箱					
		魚	200,000	斤					

河北省各縣輸出貨品統計表

縣別	項別	名稱	數量	單位	縣別	項別	名稱	數量	單位	
平 饒 武 深	安	羅圈	100,000	套	定 深	縣 源	眼藥	100,000,000	瓶	
		毛巾	7,500,000	打			藥材	230,000	斤	
		柳杆	1,000,000	根			核桃	90,000	斤	
		棉花	500,000	斤			羊毛	30,000	斤	
		土布	3,000	疋			杏仁	10,000	斤	
		線袋	200,000	條			石棉	200,000	斤	
		土布	4,000	疋			炭	200,000	斤	
	強 縣	豆餅	200,000	斤	水	杏仁	500	斤		
		豆油	100,000	斤		山楂	5,000	斤		
		年畫	5,600,000	張		瓦盆	1,000	套		
		膏藥	21,200	張		木梳	10,000	套		
		小麥	7,390	石		石灰	20,000	斤		
		口袋	100,000	條		煙葉	120,000	斤		
		花生	300,000	斤		杏仁	30,000	斤		
深 曲 定	澤	棉花	200,000	斤	易 縣	知母	5,000	斤		
		牛油	700	斤		荊芥	5,000	斤		
		蜜桃	2,000	斤		荊志	3,000	斤		
		梨	30,000	斤		遠志	3,000	斤		
		花生油	297,000	斤		花生油	280,000	疋		
	陽 縣	棉布	1,100,000	斤	樂	土布	280,000	疋		
		湯布	275,970	疋		梨	260,000	斤		
		土布	3,000,000	疋		麥	30,600	石		
		花衣	1,900,000	斤		雞	6,500,000	個		
		麥	9,800	石		土布	280,000	疋		
曲 定	陽 縣	花生	9,600,000	斤	藁 城	棉花	4,850,000	斤		
		油	6,000,000	斤		無 極	土布	280,000	疋	
		土布	520,000	疋			棉花	2,556,000	斤	
		雞蛋	18,000,000	個			子	油	35,000	斤
		梨	9,600,000	斤				花生	274,000	斤

河北省各縣輸出貨品統計表

縣 項 別	名 稱	數 量 <small>單位</small>	縣 項 別	名 稱	數 量 <small>單位</small>
內 邱	土	480,000疋	廣 平	玉	60,000石
	棗	100噸		棗	300,000斤
堯 山	柿	1,000噸	邯 鄲	棉	200,000斤
	小	10,810石		花	200,000斤
任 縣	麥	300石	成 安	棉	200,000斤
	花	600,000斤		雜	600,000石
永 年	小	3,500石	威 縣	瓜	300,000斤
	棉	6,200斤		花	200,000斤
曲 周	籽	58,000疋	清 河	土	300,000疋
	布	200,000疋		棉	200,000斤
鷄 澤	草	1,500,000斤	磁 縣	花	1,600,000斤
	葦	36,000領		皮	5,000張
廣 平	麥	6,000石	冀 縣	酒	40,000斤
	棗	100,000斤		棉	20,000斤
廣 平	棉	700,000斤	衡 水	磁	40,000套
	土	30,000疋		嫁	10,000件
廣 平	生	2,500張	南 宮	土	100,000疋
	牛	3,600石		柳	250,000件
廣 平	雜	100,000斤	冀 縣	烟	500,000噸
	花	50,000斤		磁	36,300,000件
廣 平	棗	80,000斤	冀 縣	棉	3,000,000斤
	豆	100,000疋		草	200,000刀
廣 平	餅	300,000斤	冀 縣	棉	250,000斤
	布	10,000石		小	20,000石
廣 平	花	90,000斤	衡 水	酒	100,000斤
	麥	200,000疋		筆	800,000支
廣 平	椒	10,000石	南 宮	筆	6,800,000斤
	布	80,000石		綠	4,900,000斤
廣 平	子		南 宮	豆	
	菜			花	

河北省各縣輸出貨品統計表

項 縣別	名稱	數量 單位	項 縣別	名稱	數量 單位
良鄉 房山 通縣 三河 武清 寶坻 薊縣	雞蛋	2,500,000個	香河 安次 永清 昌平 順義	核桃子	1,000,000斤
	黃酒	1,000斤		柿	1,500,000斤
	花生	10,000斤		花生	1,000,000疋
	梨	20,000斤		棗	7,000,000斤
	西瓜	40,000個		土布	90,000疋
	煤	121,000,000斤		柳器箱	150,000只
	灰	30,000,000斤		柳箱	200,000個
	石板	21,500,000塊		豆類	700,000石
	紅果	1,500,000斤		芝蔴	10,000石
	柿	4,000,000斤		土城	1,000担
	核桃	600,000斤		口袋	5,000條
	玉米	30,000石		毛毯	5,000張
	黃豆	30,000石		花生	3,000,000斤
	酒	30,000斤		黃豆	15,000石
	油	20,000雙		黑豆	5,000石
	臘	60,000斤		玉蜀黍	16,000石
	香竹	120,000捆		小麥	800石
	紙器	200,000件		柳器	500,000個
	藥材	500斤		花生	1,000,000斤
土布	15,000疋	紙	1,800刀		
棉花	5,000,000斤	麥	97,500石		
花生	2,000,000斤	玉	7,570石		
土布	1,500,000疋	高	5,500石		
蓆	700,000領	花	31,000石		
帽	16,000丈	果	1,000,000斤		
梨	1,200,000斤	品	30,000根		
栗	6,000,000斤	腸	30,000根		
		腸	500,000斤		

河北省各縣輸出貨品統計表


項 縣別	名稱	數量 單位	項 縣別	名稱	數量 單位		
密雲	花生	5,000,000斤	南皮	豆油	300,000斤		
	花棗	700斤		花生油	1,500,000斤		
	小米	15,000石		花生油	500,000斤		
	高粱	25,000石		棉花	500,000斤		
	豆	5,000石		棉子	8,000,000斤		
	懷柔	花生		300,000斤	靜海	羊皮	3,000張
		杏仁		50,000斤		羊毛	9,000斤
		花生油		20,000斤		豆油	40,000斤
		核桃		300,000斤		酒醋	200,000斤
		杏乾		20,000斤		河間	冬菜
棉花		200,000斤	土布	100,000疋			
平谷	核桃	200,000斤	獻縣	梨棗	1,400,000斤		
	柿	200,000斤		棗	4,500,000斤		
	芸豆	30,000斤		草帽	300,000斤		
	鐵器	200,000斤		薰棗	30,000斤		
	花生	200,000斤		棗梨	220,000斤		
	草帽	500包		梨	280,000斤		
	白山菜	5,000,000斤		花生	80,000斤		
	山芋	210,000斤		雞蛋	3,800,000個		
	冬菜	400,000斤		肅寧	土布	15,800個	
	草帽	300,000斤			土布	100,000疋	
果醬	40,000斤	土布	40,000疋				
鷄子	1,000,000斤	粗草	600,000斤				
滄山	麥子	500,000個	蔴	600,000斤			
	麥	20,000石	麥	500石			
	魚類	650,000斤	棉花	500,000斤			
	棗	150,000斤	蓆	100,000張			
慶雲	米	100,000石					

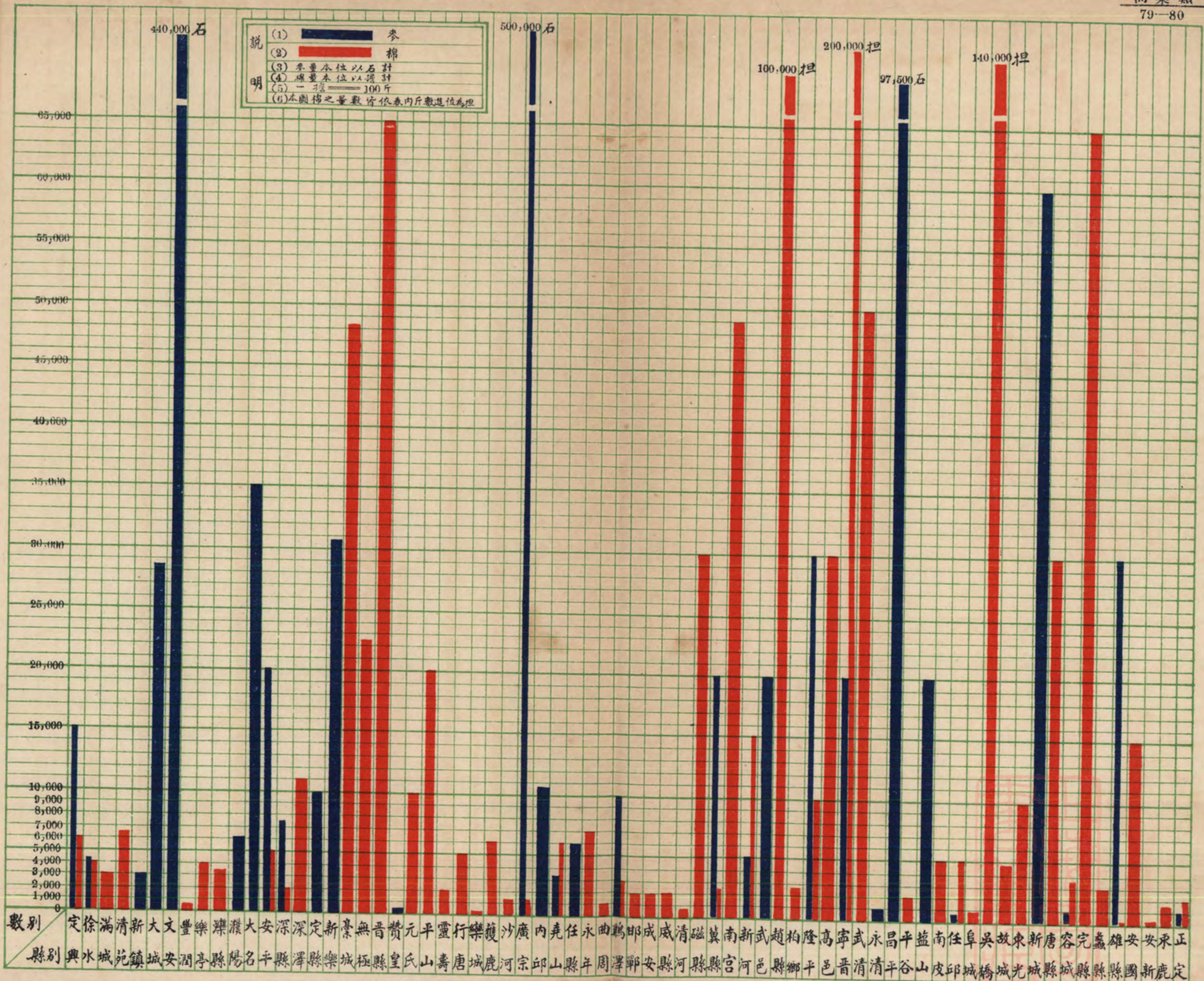
河北省各縣輸出貨品統計表

項別		名稱	數量		項別		名稱	數量				
縣別	別		數	單位	縣別	別		數	單位			
阜 交 寧 景	城 河 津 縣	棉花	95,000	斤	博 野 都 容 城 完 縣 蠡 雄 安	土 布	土布	800,000	疋			
		棉梨線帶	500,000	斤			博野	豬鷄	200	頭		
		豆油	300	包			望都	秦椒	7,000	支		
		香油	100,000	斤			容 城	蕪麻	5,000	斤		
		冷布	50,000	斤				土布	1,000	石		
	線布	50,000	疋	土布				200,000	斤			
	土布	100,000	斤	棉花				30,000	疋			
	布花	40,000	疋	小麥				350,000	斤			
	吳 故	橋 城	棉花	14,000,000			斤	完 縣	小 酒	小酒	1,000	石
			綠豆	132,200			石			棉花	650,000	斤
花生油			60,000	斤	花布	6,500,000	斤					
棉花			476,100	斤	土布	300,000	疋					
白菜			3,200,000	斤	毛巾	60,000	打					
東 盧 新		光 龍 城	花生	22,600	斤	蠡 縣	香 布			香布	6,000	捆
			棉花	1,000,000	斤					棉花	350,000	疋
			豆油	150,000	斤					棉花	300,000	斤
			土布	20,000	疋					皮革	20,000	張
			花生	4,000,000	斤					花生	30,000	斤
	唐	縣	鮮果	300,000	斤			雄 縣	麥 麻	麥麻	10,000	斤
			小麥	60,000	石					棉花	30,000	石
			大豆	80,000	石					棉花	10,000	斤
			花生	4,800,000	斤					棉花	11,000	斤
			酒	2,900,000	斤					葦	10,000	領
唐		縣	酒	36,000	斤	安 國	雜 糧			雜糧	10,000	石
			土布	3,000	疋					棉花	1,500,000	斤
			皮貨	400,000	張					花生	90,000	斤
			棉花	3,000,000	斤					土布	17,000	疋
			米	5,000	石					藥	4,000,000	斤

河北省各縣輸出貨品統計表

縣	項別		數量		縣	項別		數量	
	別	稱	數	單位		別	稱	數	單位
安東	新鹿	菜蔬	1,800,000	斤	高陽	土布	400,000	疋	
		棉花	10,000	斤		葛布	40,000	疋	
		棉皮	106,000	斤		布	2,000	疋	
		皮襖	3,967	件		棉花	200,000	斤	
		皮褥	195	條		花生	1,500,000	斤	
		毡	889	件		布	2,000,000	疋	
		油	253,800	斤		土麥	1,000	石	
		果品	78,500	斤					





河北省各縣棉麥輸出量數比較圖

趙德璉製

河北省各縣輸入貨品統計表

縣別	項別	名稱	數量	單位	縣別	項別	名稱	數量	單位
邢台		砵炭	355,000	噸	濮陽		線襪	8,000	打
		煤油	75,000	筒			綫帽	10,000	頂
		生皮	4,180,000	張			洋藍靛	1,000	筒
		羊毛	2,385,000	斤			水糖	5,000	斤
		洋布	1,100,000	疋			高糧	2,000,000	斤
		麵粉	7,200	袋			豆子	1,500,000	斤
		烟捲	60,000	箱			洋油	10,000	筒
		棉紗	1,300	包			洋煙	300	箱
		糖	320,000	斤			洋火	100	箱
		食鹽	3,600	包			洋糖	3,000	斤
長垣		煤油	10,000	桶	清豐		煤油	1,650	箱
		紙煙	5,400	箱			紙煙	350	箱
		棉紗	12,000	斤			棉紗	1,250	件
		火柴	4,000	箱			煤炭	490	噸
		糖	1,500	包			棉花	486,000	斤
		顏料	15,600	箱			布疋	7,400	疋
		廣貨	3,600	斤			火柴	11,200	箱
		布疋	3,800	疋			煤油	600,000	筒
		教育用品	3,000	件			鹽	860,000	斤
		紙張	290	塊			煤	6,000,000	斤
濮陽		洋布	50,000	疋	南樂		糖	28,125	斤
		洋油	20,000	筒			洋火	720	斤
		火柴	10,000	箱			洋布	40,000	疋
		洋綫	2,000	捆			洋土布	40,000	疋
		海帶	20,000	斤			糖	12,000	包
		白糖	5,000	斤			紙	10,000,000	刀
大					大名				

河北省各縣輸入貨品統計表

縣別	項別	名稱	數量	單位	縣別	項別	名稱	數量	單位
晉 贊 元 平 靈	縣 皇 氏 山 壽	麵粉	20,950	袋	靈 壽 行 唐 樂 城 井 陘 獲 鹿	壽	煤油	57,000	箱
		紗線	3,260	捆			煤炭	60,000,000	斤
		煤油	3,000	桶			食鹽	2,400,000	斤
		沙糖	5,000	斤			麵粉	30,000	袋
		紙煙	200	箱			火柴	90,000	箱
		洋布	1,000	疋			紙烟	100,000	箱
		鐵	7,000	斤			紙烟	700	箱
		鹽	95,000	斤			洋布	6,000	疋
		城	40,000	斤			糖	400	包
		煤	1,000,000	斤			煤油	3,000	箱
		雜貨	10,000	件			煤炭	3,000	箱
		糧食	5,700	石			洋火柴	2,000	箱
		洋布	6,000	疋			茶葉	5,000	斤
		煤炭	2,000,000	斤			海帶	20,000	斤
		煤油	6,100	箱			棉紗	200	包
		糖	30,000	斤			洋布	200	疋
		紙	2,000	斤			煤	90,000	斤
		洋貨	6,000	件			炭	8,000	斤
		煤油	12,000	箱			煤油	1,600	桶
棉紗	2,400	包	糧食	300,000	石				
洋布	3,500	疋	土布	5,000	疋				
鹽	2,000,000	斤	棉花	20,000	斤				
茶	75,000	斤	估衣	30,000	件				
糖	1,200	包	煤油	3,000	桶				
火柴	600	箱	紙煙	600	箱				
洋布	3,500	疋	煤	200,000	噸				

北河省各縣輸入貨品統計表

縣別	項別	名稱	數量	單位	縣別	項別	名稱	數量	單位				
冀縣		砵炭	3,000	噸	新河		洋布	9,600	疋				
		煤油	30,000	箱			砵炭	7,920,000	斤				
		糖類	400	包			紙張	10,000	張				
		布疋	25,000	疋			大米	100	包				
		火柴	600	箱			鐵器	400	件				
		鐵	30,000	斤			葯材	1,000	斤				
		紙烟	1,000	箱			松木	10,000	根				
		鹽	7,000	包			煤油	130,000	筒				
		糖	60,000	斤			砵炭	10,000	噸				
		紙	2,400	領			火柴	500	箱				
衡水		布	12,000	疋	棗強		洋布	15,000	疋				
		綢	3,000	疋			洋線	1,000	包				
		煤	20,000	噸			紙烟	3,000	箱				
		砵	800,000	斤			鹽	3,000	包				
		鹽	5,600	包			雜皮	100,000	張				
		紙烟	40,000	箱			洋布	7,400	疋				
		白糖	2,400	包			砵炭	3,200	噸				
		紅糖	4,100	包			煤油	20,000	箱				
		紙	1,860	張			紙張	4,500	張				
		洋布	13,980	疋			糖	80,000	斤				
南宮		火柴	1,800	箱	武邑		火柴	1,500	箱				
		茶葉	13,600	張			鹽	1,980,000	斤				
		磁器	12,800	件			紅松	3,000	料				
		葯材	3,800	斤			鐵器	7,500	件				
		糖	120,000	斤			葦子	1,300,000	斤				
		煤油	30,000	箱			黑豆	4,000	石				
		新河							趙縣				

河北省各縣輸入貨品統計表

縣別	項別	名稱	數量	單位	縣別	項別	名稱	數量	單位		
趙縣		雜糧	37,900	石	高邑		洋布	10,000	疋		
		麵粉	27,000	袋			磁器	70,000	件		
		紙張	1,500	簍			桐油	30,000	斤		
		布	2,000	疋			鐵貨	400,000	斤		
		鹽	54,000	斤			寧晉		洋布	30,000	疋
		茶葉	81,000	斤					紙	80,000	刀
		煤油	5,100	箱					自行車	1,000	輛
		洋布	6,200	疋					洋貨	5,000	担
		糖	900	包					紙烟	5,000	箱
		柏鄉		洋布					2,500	疋	磁器
煤油	5,000			筒	茶葉	5,000			箱		
洋火	5,000			箱	煤炭	1,000,000			斤		
紙烟	400			箱	煤油	3,000			担		
隆平				吉豆	15,000	石			興隆		皮貨
		黑豆	10,000	石	麵粉	20,000	袋				
		洋布	6,000	疋	大布	30,000	疋				
		煤油	7,800	筒	煤油	200	箱				
		洋布	10,000	疋	茶葉	100	箱				
臨城		紙張	6,000	刀	綢緞	50	疋				
		砗	2,000	噸	鹽	3,000	袋				
		煤炭	30,000	噸	紙烟	2,000	盒				
		煤油	20,000	筒	大興		布疋	1,000	疋		
		紙烟	600	箱			煤油	6,000	桶		
自行車	9	打	麵粉	30,000			袋				
洋貨	70,000	件	小洋	150,000			石				
食鹽	300,000	斤	苑平	苑平			麵	7,500	袋		

河北省各縣輸入貨品統計表

縣別	項別	名稱	數量	單位	縣別	項別	名稱	數量	單位		
宛	平	布	3,956	疋	通	縣	雜貨	5,000	件		
		白米	1,400	石			紙烟	6,000	箱		
涿	縣	糖	16,000	斤	三	河	桐油	40,000	斤		
		煤	255,150	箱			雜貨	100,000	斤		
		鹽	7,642	包			綢	5,000	疋		
		洋布	6,050,760	疋			茶葉	2,000	斤		
		麵粉	10,650	袋			葯材	18,500	斤		
		雜貨	67,410	元			煤	1,500,000	斤		
		紙烟	174,720	匣			葯材	5,000	斤		
良	鄉	土布	600	疋	武	清	糖	400	包		
		紙	20,000	刀			雜貨	20,000	斤		
		糖	30,000	斤			煤油	6,000	桶		
		麵粉	10,000	袋			洋麵	3,000	袋		
		鹽	20,000	斤			洋布	2,000	疋		
		洋布	500	疋			木料	10,000	料		
		洋油	15,000	筒			灰	3,000,000	斤		
		洋麵	92,000	袋			煤	3,000,000	斤		
		小米	46,000	石			寶	坻	紗	50,000	捆
		洋布	23,000	疋					麵粉	1,000,000	袋
房	山	紙烟	15,000	箱	蓟	縣	糖	2,000	包		
		糖	15,000	包			鹽	18,000	担		
		鹽	1,200,000	包			城	7,000	斤		
		大	8,000	包			紙	400,000	刀		
		麵粉	20,000	袋			錠	20,000	桶		
通	縣	洋布	20,000	疋			白糖	3,000	包		
		土布	50,000	疋			紅糖	2,000	包		

河北省各縣輸入貨品統計表

縣別	項別	名稱	數量	單位	縣別	項別	名稱	數量	單位
藁 香 河	縣	鹽	100	包	昌 平	平	洋油	2,100	桶
		城	5,000	袋			洋火	100,000	包
		直工呢	800	疋			紙烟	17,500	匣
		市布	2,100	疋			煤	9,000,000	斤
		大線布	900	疋			洋麵	7,900	袋
		棉布	2,500	疋			白麵	22,560	袋
		棉紗	13,000	包			煤油	12,470	桶
固 安	安	紙烟	1,250	箱	順 義	義	紙烟	8,050	匣
		糖	50,000	斤			洋火	4,513	箱
		煤油	23,000	筒			糖	2,256,700	斤
		紙	70,000	刀			城	105,400	斤
		稻米	3,800	石			紙	50,000	刀
		煤	75,000	担			洋布	2,570	疋
		洋油	40,000	筒			土布	81,090	疋
永 清	清	布	5,000	疋	密 雲	雲	棉花	25,790	斤
		雜貨	200,000	元			煤油	30,000	箱
		洋布	2,000	疋			烟捲	300	箱
		牙粉	10,000	袋			麵粉	20,000	袋
		肥皂	8,000	塊			布疋	60,000	疋
		紙	10,000	刀			糖	3,000	包
		煤油	350,000	箱			紙	20,000	刀
安 次	次	洋火	1,000,000	斤	懷 柔	柔	茶葉	300	箱
		糖	1,000,000	斤			疋	150,000	疋
		洋布	900,000	疋			煤油	4,000	桶
		煤	10,000,000	噸			茶葉	5,000	斤
		洋布	4,500	疋			烟捲	4,000	匣

河北省各縣輸入貨品統計表

縣別	項別	名稱	數量	單位	縣別	項別	名稱	數量	單位		
懷平	柔谷	白糖	30,000	斤	靜海	皮	洋布	2,000	疋		
		赤糖	30,000	斤			煤油	3,000	箱		
		土布	40,000	疋			火柴	7,000	箱		
		洋麵	2,000	袋			糖	66,000	斤		
		煤油	5,000	桶			煤	300	噸		
	青縣	縣	鐵貨	300,000		斤	海	麵粉	紙	20,000	刀
			紅糖	4,000		斤			麵粉	150,000	袋
			白糖	5,000		斤			布	35,000	疋
			茶葉	5,000		斤			煤油	75,000	桶
			煤油	13,000		箱			洋火	20,000	箱
鹽山		山	洋布	1,900	疋	間	卷烟	捲烟	150	箱	
			紙烟	145	箱			化妝品	20,000	件	
			烟煤	300	噸			烟煤	1,800	噸	
			紙張	2,500	刀			硬煤	2,000	噸	
			糖	400	包			鹽	1,490,000	斤	
	慶雲	雲	石油	35,000	筒	縣	布疋	糖	1,800	包	
			煤	1,500	噸			洋布	3,000	疋	
			紙	50,000	刀			鐵品	5,000	件	
			洋布	30,000	疋			布疋	50,000	疋	
			顏料	5,000	桶			棉花	80,000	斤	
雲		雲	紙烟	80,000	箱	縣	貨	雜貨	1,000	担	
			棉紗	400	件			陶器	850	担	
			煤油	5,000	箱			竹貨	300	担	
			糖	200	包			麵粉	3,000	袋	
			雜貨	50,000	元			皮張	150	担	
		洋布	5,000	疋			鐵	1,000	斤		

河北省各縣輸入貨品統計表

縣別	項別	名稱	數量	單位	縣別	項別	名稱	數量	單位	
東 盧	光 龍	紙烟	200	箱	安 安	新 國	紙烟	50	箱	
		紅糧	40,000	石			葯材	4,000,000	斤	
		紙烟	30,000	箱			繩	50,000	斤	
		洋油	800	箱			蔗	50,000	領	
		麵	80,000	袋			糧	2,000	石	
	正	定	洋布	17,000		疋	糖	4,000	包	
			煤油	5,000		箱	自行車	1,000	架	
			火柴	288,000		包	布疋	8,000	疋	
			糖	50,000		斤	雜貨	10,000	件	
			紙	15,000		刀	茶葉	800	篋	
高		陽	紙烟	125	箱	雄 縣		煤灰	5,000	噸
			棉紗	20,000	包			花布	5,000	疋
			麻絲	60,000	箱			麻布	3,000	疋
			洋布	50,000	疋			布	10,000	疋
			麵	12,000	袋			雜貨	10,000	件
	東	鹿	煤油	6,000	箱		煤油	10,000	箱	
			皮	74,609	張		紙	1,000	刀	
			油漆	7,860	斤		紙烟	5,000	包	
			棉紗	7,812	捆		酒	10,000	斤	
			糖	416	包		鹽	10,000	斤	
安		新	紙	1,500	囊	蠡 縣		捲烟	352	箱
			毛	19,500	斤			彩布	206	箱
			鐵	1,800	斤			煤油	645	箱
			布	7,150	疋			糖	1,024	包
			網	129	疋			棉紗	900	包
煤油	1,200	箱	完 縣	煤油	6,800	筒				

河北省各縣輸入貨品統計表


縣別	項別	名稱	數量	單位	縣別	項別	名稱	數量	單位		
完	縣	紙烟	270	箱	新	城	煤	1,800,000	斤		
		布疋	2,000	疋			洋布	26,000	疋		
		煤	8,000,000	斤			茶葉	19,000	斤		
		茶葉	8,500	斤			鐵捲	100,000	斤		
		棉紗	36,800	捆			捲煙	20,000	箱		
		鹽	1,300,000	斤			洋線	420,000	斤		
		麵	3,500	袋			糖	12,000	斤		
		葯材	10,000	斤			定	興	煤	1,000	噸
		煤	3,000	噸					鹽	1,000,000	斤
		石油	10,000	筒					煤油	7,000	箱
容	城	茶	3,000	斤	徐	水	紙烟	1,500	箱		
		鹽	300,000	斤			布匹	2,600	匹		
		煤	2,000	噸			雜貨	50,000	元		
		麵	4,000	袋			糖	3,000	包		
望	都	糧	2,000	石	滿	城	捲煙	50	箱		
		洋布	2,000	疋			煤油	8000	筒		
		鐵器	20,000	斤			布疋	10,000	疋		
博	野	自行車	200	輛	清	苑	紅糧	10,000	石		
		羊	2,000	隻			麵粉	6,000	袋		
		煤油	20,000	筒			化妝品	5000	元		
		鹽	300,000	斤			食鹽	785,220	斤		
唐	縣	麵	50,000	袋	清	苑	煤	2,272,866	斤		
		洋線	60,000	包			煤油	1,136,400	斤		
		火柴	250,000	包			麵	8,078	袋		
		鹽	950,000	斤			麵	23,500	袋		
新	城	煤油	130,000	桶	清	苑	茶	50,000	斤		

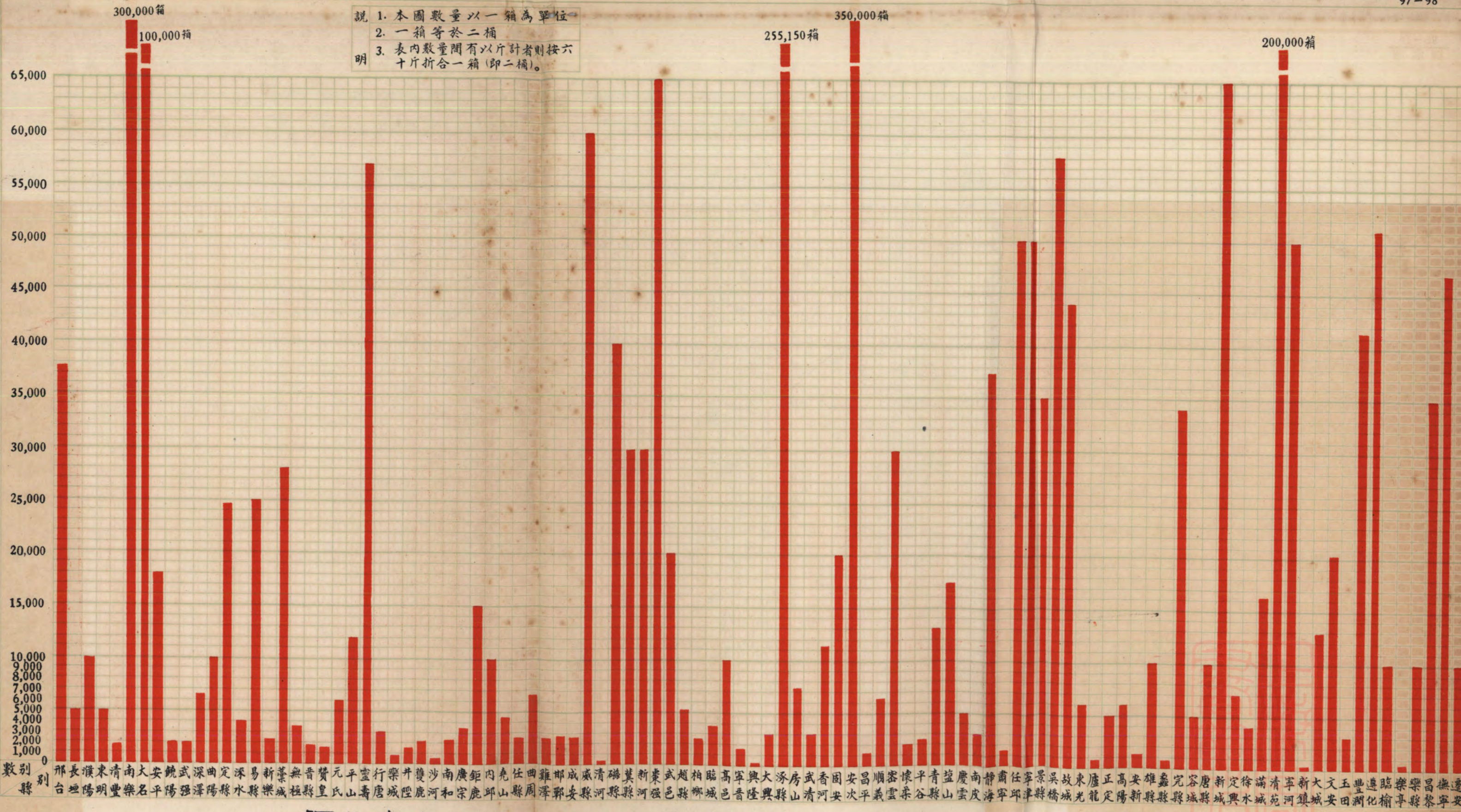
河北省各縣輸入貨品統計表

縣別	項別	名稱	數量	單位	縣別	項別	名稱	數量	單位																				
清苑		煤	200,000	箱	大城		染料	430	盒																				
		煤	5,500,000	斤			文安		布	19,500	疋																		
		松木	5,200	根					煤油		煤油	20,075	箱																
		紙張	5,200	簞							煤		煤	2,090,000	斤														
		布	25,000	疋									紙烟		紙烟	116,630	盒												
		綢	12,000	疋											玉田		麵	50,000	袋										
		大米	52,300	包													洋油		洋油	3,000	箱								
		酒	875,900	袋															洋火		洋火	300,000	包						
		麪	300,000	袋																	紅糖		紅糖	500	斤				
		煤油	100,000	筒																			紙		紙	4,000	刀		
		小米	30,000	袋																					布		布	3,000	疋
		紅白糖	5,000	包																							襪		襪
大米	6,000	袋	毛巾		毛巾	400																							打
洋火	4,000	箱			豐潤		麵	200,000																					袋
雜糧	10,000	石					煤油		煤油	83,000																			筒
煤油	2,000	箱							布疋		布疋	60,000																	疋
洋布	1,000	疋									紙烟		紙烟	5,000															箱
洋火	30,000	包											糖		糖	21,000													包
木料	2,000	方丈													遵化		紙烟	30,000											箱
煤	100,000	斤															麵		麵	200,000									袋
煤油	12,860	箱																	煤油		煤油	102,000							桶
火柴	2,470	箱																			紙張		紙張	100,000					刀
煤	2,800	噸																					洋臘		洋臘	50,000			箱
呢絨	5,200	疋																							糖布		糖布	100,000	斤
布疋	18,000	疋	網																								網	200,000	疋
茶	14,600	斤																										30,000	疋

河北省各縣輸入貨品統計表

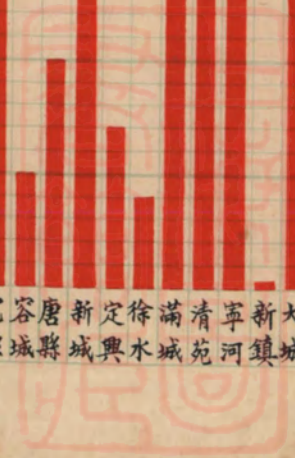
縣別	項別	名稱	數量	單位	縣別	項別	名稱	數量	單位	
遵化	磁器	磁器	100,000	件	昌黎	麵	麵	200,000	袋	
		鐵	300,000	件			紅糧	紅糧	500,000	袋
	臨榆	紅糧	紅糧	6,000,000		石		糖	糖	400,000
			麵	250,000		袋	煤		煤	20,000
		洋油	洋油	10,000		箱		茶	茶	30,000
			紙烟	紙烟		2,000	箱		糧食	糧食
		布		布		50,000	件	麵		麵
			茶	茶		?			煤油	煤油
		糖		糖		?		洋油		洋油
			樂亭	化妝品		化妝品	500,000		件	撫寧
麵	200,000	袋			紙烟	紙烟	3,000	箱		
紅糧	紅糧	300,000		石		火柴	火柴	3,000	箱	
	煤油	煤油		20,000	斤		大布	大布	5,000	
洋布		洋布		30,000	疋	綢		綢	300	
	洋線	洋線		10,000	包		磁器	磁器	10,000	
紙烟		紙烟		2,000	箱					
	煤	煤		1,000,000	斤					
灤縣		大米		大米	1,000,000	石				
	紅糧			3,000	石					
	麵	麵	19,800	袋						
		紙烟	5,000	箱						
	煤油	煤油	20,000	桶						
		硬米	硬米	?						
	布		布	6,000	疋					
		紙烟	紙烟	2,000	箱					
	洋油		洋油	35,000	箱					





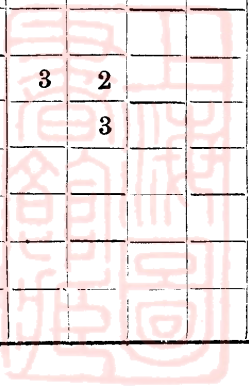
河北省各縣煤油輸入量數統計圖

趙德運製



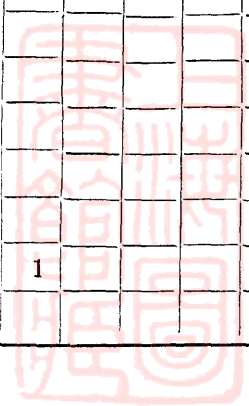
河北省各縣商號新開倒閉家數統計表

項 縣 別	雜貨業		綢緞布業		洋廣貨業		藥材業酒		業煤炭石灰鹽		業染		業估衣業		自行車業		棉花業		錢糧業		鞋帽業		飯館客棧		皮毛業		首飾業		茶葉業		鐵器業		點心業		書紙文具		木器傢俬		
	新開	倒閉	新開	倒閉	新開	倒閉	新開	倒閉	新開	倒閉	新開	倒閉	新開	倒閉	新開	倒閉	新開	倒閉	新開	倒閉	新開	倒閉	新開	倒閉	新開	倒閉	新開	倒閉	新開	倒閉	新開	倒閉	新開	倒閉	新開	倒閉	新開	倒閉	
完縣	2	3	2	1			2	1				1		1																									
蠡縣															3		2																						
雄縣	3	1	2	1																1																			
安國	1	3						5												1	1	2	1																
東鹿			2		2																	3	4		1														
高陽			9	5	1																																		
大興		3		3	5					2	8									12								2											
涿縣	4				7		5							4	5											5		2		3									
良鄉	2			1																3		2												3					
房山	5									90																													
通縣	20	22	12																	4	8												7		6				
三河	20	8	20			10	5				3									12	6																		
武清		1																			3	1						1										1	
寶坻							2								2		3																	4					
薊縣		1		5							3											2																	
香河	2		14	2																1																			
正定	9	5	4	2	5	5														3	2															5			
徐水	5				8			2	2				1	2							1																		
滿城	3	2									2																												
清苑				3																																			2
新鎮								1								1									2														
昌黎		2				1																																	
文安	1	1	2		2	1																2	2																
玉田	6																																						
豐潤										1																	6												
遵化			4	3																																3	2		
樂亭			1								1																											3	
灤縣																																							2
新城	3		2																																				
唐縣	3																																						
望都	3						3										2																					1	




河北省各縣商號新開倒閉家數統計表

項 縣	雜貨業		綢緞布業		洋廣貨業		藥材業		酒業		煤炭石灰鹽		染業		估衣業		自行車業		棉花業		錢糧業		鞋帽業		飯館客棧		皮毛業		首飾業		茶葉業		鐵器業		點心業		書紙文具		木器嫁奩	
	新開	倒閉	新開	倒閉	新開	倒閉	新開	倒閉	新開	倒閉	新開	倒閉	新開	倒閉	新開	倒閉	新開	倒閉	新開	倒閉	新開	倒閉	新開	倒閉	新開	倒閉	新開	倒閉	新開	倒閉	新開	倒閉	新開	倒閉	新開	倒閉	新開	倒閉	新開	倒閉
容城	3														3						4																			
遷安	5										4											3	2																	
撫寧	1	2																				1	1																	
永年	2	1																							2	1														1
曲周	3	2					1	2		1												1																		
鷄澤																						1																		
廣平	2	4		2																																				
邯鄲	8	3																				4	5																	
成安		3			1	2														2		3																		
威縣	1																			2		1	1															1		
清河	2	3			3																																	1		
磁縣	1	3			1																2																			
冀縣	2													3																								1		
衡水	3	5								1	2	2	16									1	2						1											
南宮	2																																							
新河			3														2					1	3		1			1												
棗強	15																																							
武邑			5							2						1																								
趙縣																				4																				
隆平				2	1															1		5																		
臨城	9	5			2		4	5					3	4																										
高邑		1			1												1																							
寧晉	5		5	3	5												1						8																	
堯山	2	1																																						
任縣	2	3		1																			2	5																
固安			1																				1																	
永清	4	3																							3														2	
昌平	4	2										2											3	2																
順義							1																																	
密雲	2	5	1	2																																			1	
懷柔		3		2																																				



河北省各縣商號新開倒閉家數統計表

項 縣	雜貨業		綢緞布業		洋廣貨業		藥材業		酒業		煤炭石灰鹽		業染		業估衣		自行車業		棉花業		錢糧業		鞋帽業		飯館客棧		皮毛業		首飾業		茶葉業		鐵器業		點心業		書紙文具		木器		嫁奩		
	新開	倒閉	新開	倒閉	新開	倒閉	新開	倒閉	新開	倒閉	新開	倒閉	新開	倒閉	新開	倒閉	新開	倒閉	新開	倒閉	新開	倒閉	新開	倒閉	新開	倒閉	新開	倒閉	新開	倒閉	新開	倒閉	新開	倒閉	新開	倒閉	新開	倒閉	新開	倒閉			
青縣		2				1	1					3												5						2													
滄縣	1	2															3							2																			
鹽山	5	1						1															2													1	2	1					
慶雲					1												1					1																					
南皮	2		3			1		1															1																		3		
靜海	2		2																																								
河間				1			1		1																																		
獻縣	9	4	20	7																							4	2															
肅寧				1																																							
任邱	15	18		10	10	8	10	5																														1					
阜城	2	2		4		2																																					
交河		1			1																		1																				
寧津	8	5						2														4	2																				
景縣	3						3										8																							1			
吳橋												1	1											2																	1		
故城	1																								1																		
東光		2															2																										
盧龍								1	1								1																										
邢台		2	5	2																			3																				
長垣	9	3	5	1																		13	19																				
濮陽	3	5	2						1													2	4	3		4																	
東明		5																				20																					
清豐	8	5	1	2			5	2																																			
平谷		1	1																				1	1																			
南樂	2				2				4	3		3																															
大平	10						2	4														5	3				3																
安平	2	2			3																					4	1																
武強				1																																							
深縣	3		4	3	2																																						
深澤	2	1	1				1																																				
曲陽																																											




河北省各縣商號新開倒閉家數統計表

項 縣 別	雜貨業		綢緞布業		洋廣貨業		藥材業		酒業		煤炭石灰		鹽業		染業		衣業		自行車業		棉花業		錢糧業		鞋帽業		飯館客棧		皮毛業		首飾業		茶葉業		鐵器業		點心業		書紙文具		木器傢俬								
	新開	倒閉	新開	倒閉	新開	倒閉	新開	倒閉	新開	倒閉	新開	倒閉	新開	倒閉	新開	倒閉	新開	倒閉	新開	倒閉	新開	倒閉	新開	倒閉	新開	倒閉	新開	倒閉	新開	倒閉	新開	倒閉	新開	倒閉	新開	倒閉	新開	倒閉	新開	倒閉	新開	倒閉							
定縣	8	2		10		2						8												8	2		10																						
內邱	9	7	1	2																			6	1																									
鉅鹿		6	2	1																			2	5																									
廣宗	5				2																		2																										
南和		1																					1																										
沙河	4	3																				15					5	4																					
井陘	2	2			1	1					2	1											2	2																									
靈壽	2						2		4								2																																
平山	2	4	1	4																		1	3																										
元氏	10	8									7	31											8	21																									
贊皇	3			2			1								1	1											4																						
晉縣	2	1					1	1														2	1																										
無極	3				2		1																1	5																									
藁城																				2		1				1	1																						
新樂	3	3									2												1	7																									
易縣	13	5																																															
涞水			1																	1				3																									
涞源	2	2	3	2																			1				1																						

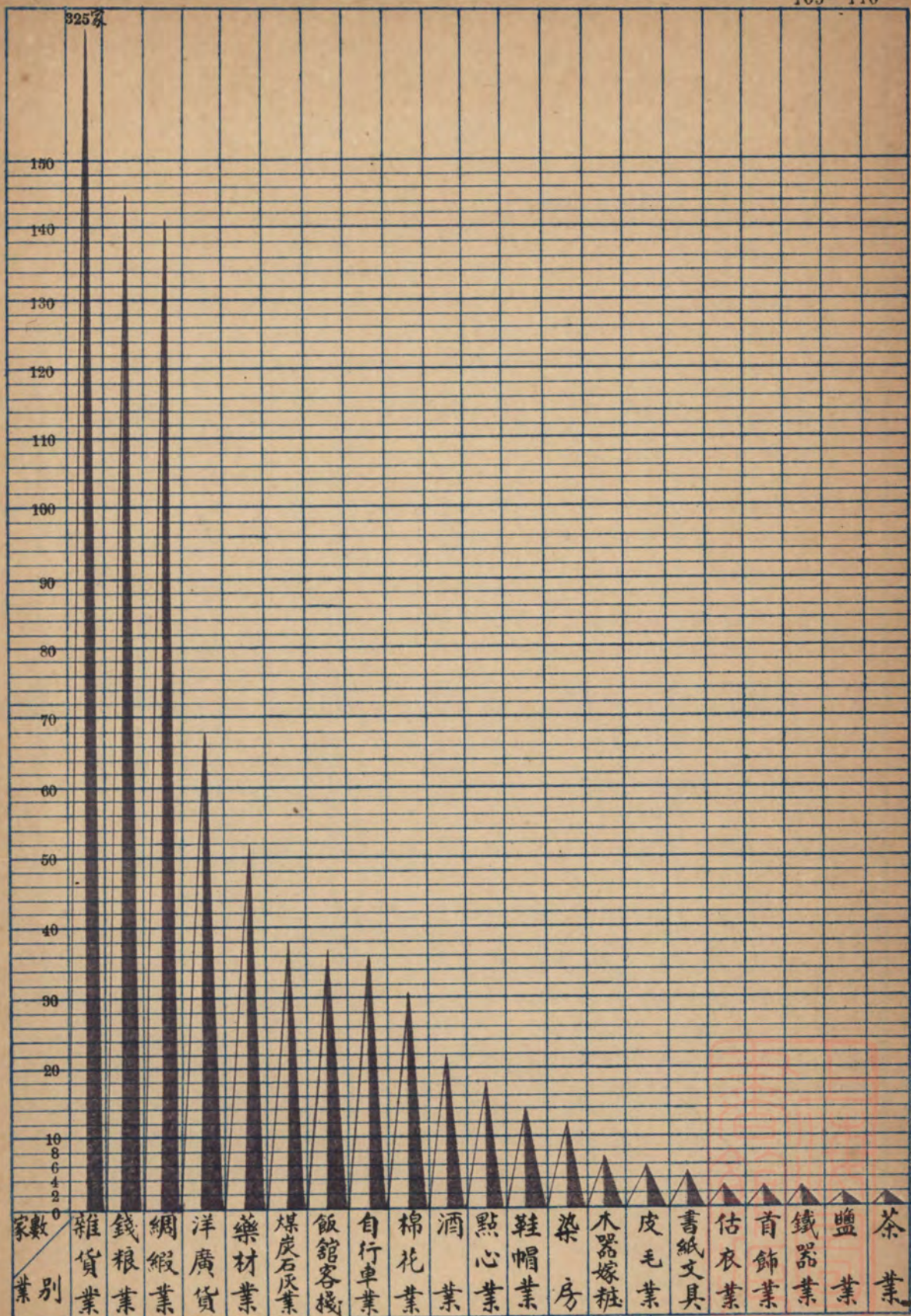


河北省各業商號新開倒閉比較表

業 別	新 開	倒 閉	結 果	
			增	減
雜 貨 業	325	206	119	
綢 緞 業	141	91	50	
洋 廣 貨 業	68	35	33	
藥 材 業	52	27	25	
酒 業	22	23		1
煤 炭 石 灰 業	38	172		144
鹽 業	2			
染 業	12	4	8	
估 衣 業	3	8		5
自 車 行 業	36	2	34	
棉 花 業	51	44		13
錢 糧 業	145	146		1
鞋 帽 業	14	13	1	
飯 館 客 棧	37	13	24	
皮 毛 業	6	18		12
首 飾 業	3	11		8
茶 葉 業	2	2		
鐵 器 業	3	8		5
點 心 業	18	8		
書 紙 文 具	5	9		4
木 器 嫁 粧	7	7		







河北全省本年新開商號家數分業統計圖


趙德璉製

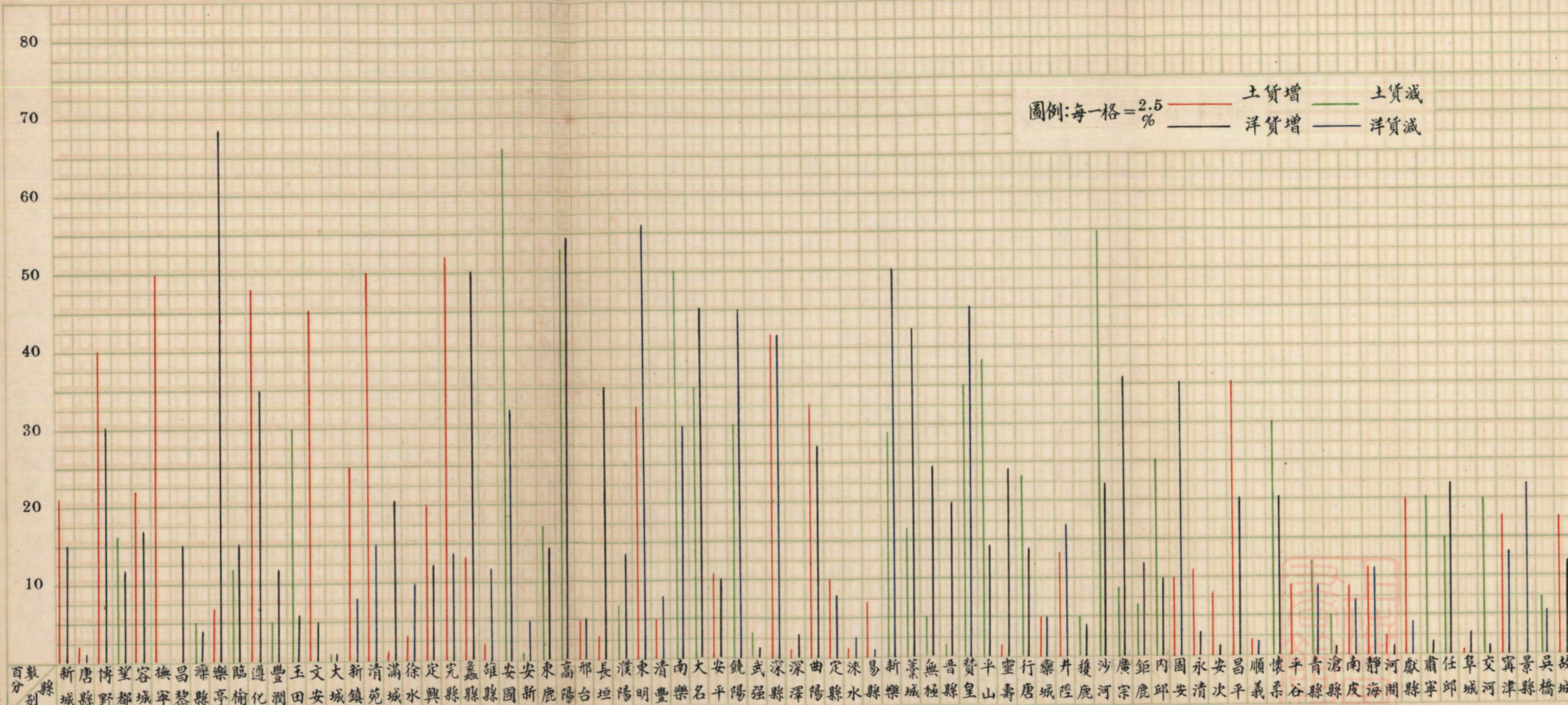
河北省各縣土貨洋貨銷售百分數增減比較表

項別 縣別	土貨		洋貨		減增結果		項別 縣別	土貨		洋貨		增減結果	
	增(+)	減(-)%	增(+)	減(-)%	增(+)	減(-)%		增(+)	減(-)%	增(+)	減(-)%	增(+)	減(-)%
新城	+21		+15		+39		大名	-35		+45		+10	
唐縣	+2		+1		+3		安平	+11		+10.5		+21.5	
博野	+40		+30		+70		饒陽	-35		-45		-80	
望都	-16		+12		-4		武強	-3		+1		-2	
容城	+22		+17		+39		深縣	+42		-42		+0	
撫寧	+50				+50		深澤	+1		+3		+4	
昌黎			+15		+15		曲陽	+33		+27		+60	
灤縣	-5		+4		-1		定縣	+10		-8		+2	
樂亭	+7		+69		+76		涞水	+1		-25		-15	
臨榆	-12		+15		+3		易縣	+7		-1		+6	
遵化	+48		+35		+83		新樂	+29		-50		-75	
豐潤	-5		+12		+7		臺城	-16		+42		+26	
玉田	-30		+6		-24		無極	-5		+245		+19.5	
文安	+45		+5		+50		晉縣	-16		+20		+184	
大城	-1		+1		0		贊皇	-35		+45		-80	
新鎮	+25		-8		+17		平山	-38		+14		-24	
清苑	+50		-15		+35		靈壽	+15		+24		+25.5	
滿城	+1		+21		+22		行唐	-23		+14		-9	
徐水	+3		-10		-7		欒城	+5		-5		0	
定興	+20		+12		+32		井陘	+137		-17		-5.3	
完縣	+52		-14		+38		獲鹿	-5		+4		-1	
蠡縣	+13		+50		+63		沙河	-55		+22		-33	
雄縣	+2		-12		-10		廣宗	-9		+36		+27	
安國	-66		-32		-98		鉅鹿	-6		+12		+6	
安新	-1		-5		-6		內邱	-25		+10		-15	
束鹿	-17		+14		+7		固安	+10		-35		-25	
高陽	-53		+54		+1		永清	+11		+3		+14	
邢台	+5		+5		+10		安次	+8		+1		+9	
長垣	+3		+35		+38		昌平	+35		+20		+55	
濮陽	-7		+14		+7		順義	+2		-2		0	
東明	-33		-56		-23		懷柔	-30		+20		-10	
清豐	+5		-8		+42		平谷	+9				+9	
南樂	-50		-30		-80		青縣	-12		-9		-21	

河北省各縣土貨洋貨銷售百分數增減比較表

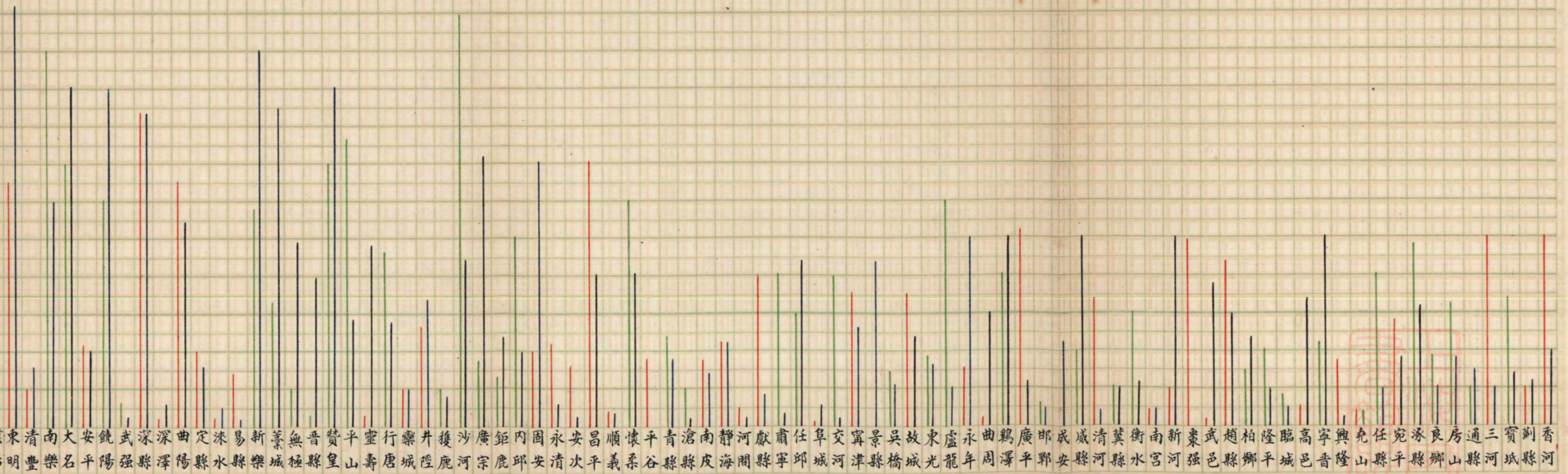
項別 縣別	土 貨		洋 貨		增減結果		項別 縣別	土 貨		洋 貨		增減結果	
	增(+)	減(-)%	增(+)	減(-)%	增(+)	減(-)%		增(+)	減(-)%	增(+)	減(-)%	增(+)	減(-)%
滄縣	-5		+1		-4		高邑	+3		+17		+20	
南皮	+9		-7		+2		寧晉	-11		+25		+14	
靜海	+11		-11		0		興隆	+9		+1		+10	
河間	+2		+1		+3		堯山	+2		-2		0	
獻縣	+20		-4		+16		任縣	-20		-5		-25	
肅寧	+20		+2		-18		宛平	+14		+9		+23	
任邱	-15		+22		+7		涿縣	-29		+16		-13	
阜城	+1		+3		+4		良鄉	-9		-5		-14	
交河	-20		+1		-19		房山	-16		-9		-25	
寧津	+18		-13		-5		通縣	-5		-75		-8	
景縣			-22				三河	+25		-5		+20	
吳橋	-7		-55		-125		寶坻	-17		+7		-10	
故城	+18		+12		+30		薊縣	+5		+6		+11	
東光	-9		-8		-17		香河	+25		+10		+35	
盧龍	-30		-5		-35								
永年	+8		-25		-17								
曲周	+1		+15		+16								
雞澤	-20		+25		+5								
廣平	+26		+6		+32								
邯鄲	-3		-2		-5								
成安	0		-11		-11								
威縣	-10		+25		+15								
清河	+17		-2		+15								
冀縣	-5		+5		0								
衡水	-15		+59		-91								
南宮	+2		-2		0								
新河	+5		+25		+30								
棗強	+25												
武邑	+1		+19		+20								
趙縣	+22		+15		+37								
柏鄉	-7		+12		+5								
隆平	-10		+5		-5								
臨城	-4		-2		-6								






河北省各縣土貨洋貨行銷量百分數比較圖

圖例：每一格 = 2.5%
 土貨增 (紅線) 土貨減 (綠線)
 洋貨增 (黑線) 洋貨減 (藍線)



河北省各縣土貨洋貨行銷量百分數比較圖

何厚業製



河北省各縣同業公會統計表


縣別	名稱	會員家數	縣別	名稱	會員家數
南樂	雜貨行 同業公會	40	長垣	油行 同業公會	15
	油行 同業公會	20		濮陽	牲畜行 同業公會
饒深	煤行 同業公會	18	順義		綢布 同業公會
	外館行 同業公會	12		雜貨 同業公會	38
	棉行 同業公會	13		藥材行 同業公會	14
	雜貨行 同業公會	15		鹽行 同業公會	5
	茶食行 同業公會	7		皮麻繩行 同業公會	15
	錢布行 同業公會	2		酒行 同業公會	11
	糧行 同業公會	2		磁鐵行 同業公會	6
內邱	雜貨行 同業公會	6	嫁裝行 同業公會	2	
	藥材行 同業公會	30	煤行 同業公會	3	
	雜貨行 同業公會	58	錢糧行 同業公會	33	
	錢糧行 同業公會	32	煤油行 同業公會	1	
	土布行 同業公會	20	書籍行 同業公會	1	
欒城	錢行 同業公會	97	密雲	缸碗行 同業公會	1
	棉花 同業公會	17		布行 同業公會	20
	油行 同業公會	76		酒行 同業公會	7
	雜貨行 同業公會	70		雜貨行 同業公會	30
平無	糧行 同業公會	24	懷柔	雜貨行 同業公會	21
	藥行 同業公會	18		布行 同業公會	10
	糧行 同業公會	150		糧藥酒行 同業公會	19
易縣	布行 同業公會	62	滄縣	洋布行 同業公會	6
	棉花行 同業公會	53		鞋行 同業公會	2
	皮毛行 同業公會	69		糧行 同業公會	4
清豐	糧行 同業公會	320	獻縣	布行 同業公會	35
	洋布行 同業公會	12		洋貨行 同業公會	33
邢長					

河北省各縣同業公會統計表

縣別	名稱	會員家數	縣別	名稱	會員家數
獻縣	洋貨行 同業公會	17	邯鄲	洋布行 同業公會	12
	雜貨行 同業公會	40		雜貨行 同業公會	1,600
	布線行 同業公會	30		成安 洋布行 同業公會	4
	錢糧行 同業公會	20		威縣 雜貨行 同業公會	7
景縣	布行 同業公會	7	清河	棉花行 同業公會	9
	首飾行 同業公會	5		糧行 同業公會	9
	廣貨行 同業公會	7		布行 同業公會	5
吳橋	布行 同業公會	28	冀縣	雜貨行 同業公會	4
	剪鎖行 同業公會	15		棉行 同業公會	10
	針舊行 同業公會	6		衡水 木行 同業公會	151
東光	糧行 同業公會	10	衡水	酒行 同業公會	16
	客店行 同業公會	20		雜貨行 同業公會	24
	雜貨行 同業公會	50		砗炭行 同業公會	10
束鹿	皮行 同業公會	86	趙縣	棉行 同業公會	13
	毛行 同業公會	21		柏柳 糧行 同業公會	9
	鞋行 同業公會	19		雜貨行 同業公會	15
安國	藥材行 同業公會	300	隆平	棉花行 同業公會	12
	雜貨行 同業公會	25		糧行 同業公會	27
	綢布行 同業公會	16		雜貨行 同業公會	30
固安	菸行 同業公會	235	寧晉	錢行 同業公會	15
	酒行 同業公會	98		雜貨行 同業公會	60
	柳業行 同業公會	45		洋布 同業公會	90
曲周	糧行 同業公會	42	興隆	糧行 同業公會	11
	雜貨行 同業公會	58		布行 同業公會	15
	煤炭行 同業公會	37		雜貨行 同業公會	11
邯鄲	酒行 同業公會	7	堯山	雜貨行 同業公會	13

河北省各縣同業公會統計表

縣別	名稱	會員家數	縣別	名稱	會員家數
堯山	錢行 同業公會	2	徐水	布行 同業公會	13
	糧行 同業公會	5		宛平	糧行 同業公會
唐縣	皮行 同業公會	47			雜糧行 同業公會
灤縣	油行 同業公會	45		客棧行 同業公會	6
遵化	雜貨行 同業公會	39	良鄉	煤行 同業公會	10
	點心行 同業公會	22		蜜業行 同業公會	150
	皮毛行 同業公會	4		酒行 同業公會	8
玉田	雜貨行 同業公會	9	薊縣	雜貨行 同業公會	51
	雜貨行 同業公會	36		布行 同業公會	23
清苑	五金行 同業公會	27			酒行 同業公會
	煤行 同業公會	69	香河	布行 同業公會	17
徐水	染行 同業公會	115		糧行 同業公會	25
	酒行 同業公會	12		線業行 同業公會	10



河北省各縣金

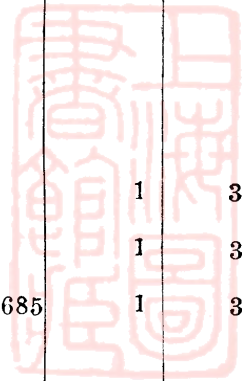
縣別	民國十元銀兌元均銅平數		現在通行銀鈔	本地流通紙幣	典當	
	最高枚	最低枚			家數	利率
昌黎	297	286	中國, 交通, 邊業	2,002,600吊合77,023	3	2.5%
蠡縣	345	340				
正定	300	278	中國, 交通, 中南	50,000吊合30,000		
高陽	314	271	中國, 交通			
雄縣	378	338	中國, 交通, 中南			
東鹿	328	271			1	3%
安新	327	314	中國, 交通, 中南	20,000吊合2,500	2	3%
完縣	346	328	中國, 交通			
容城	264	244	中國, 交通, 中南			
博野	249	194				
唐縣	340	320				
新城	383	364	中國, 交通, 中南		1	3%
定興	286	364	中國, 交通, 中南		1	2.5%
徐水	298	257	中國, 交通			
滿城	306	253	交通			
清苑	268	252	中國, 交通, 中南, 邊業		9	2%
寧河	328	321	中國, 交通, 中南		2	3%
新鎮	323	299				
大城	271	259	中國, 交通, 中南	6,400吊合800	1	3%
文安	266	251	交通, 中國, 中南	92,000吊合1,179	2	3%
玉田	276	265	交通, 中南		1	3%
豐潤	273	248	中國, 交通			
遵化	383	357	中國, 交通, 中南	1,170,000吊合45,000		
臨榆	225	205	中國, 交通		1	3%
樂亭	265	260	交通		6	3%

融狀況調查表

放款商店			錢業		民九迄民十八主要糧價平均數		
家數	放款總數元	利率	家數	總資本元	麥一石元	玉米一石元	高粱一石元
20	252,500	2%	2	38,000	17	9.8	12.8
4	20,000	1.5%			14.9	9.3	7.5
					14.3	9.2	9.1
					25.5	20.3	14.9
18	132,000	1.7%			25	16.9	17.2
			2		7.2	6.6	6
3	2,000	2.5%	1	2,000	9.2	5	5.4
5					9.9	6.5	5.7
					12.8	7.5	7.6
			7	210,000	8.8	12.9	6.4
7	70,000	2%	11	120,000	8.5	5.5	5.5
12	93,000	2.5%			9	6.1	4.8
5		2%			18	11	9.2
18	300,000	2%			6	4.8	3.2
80	400,000	2%	22	170,000	24	24	22
					10.9	7	7.2
					17.2	10.7	8.8
6	12,000	2%	6	60,000	20.2	11.7	12.9
15	78,500	2%	23	89,000	15.8	10.4	7.7
					18.9	12.4	7
					23.4	15.4	11.6
29	150,000	3%	9	70,000	17	8.2	7.1
			2				
25		2%	6	30,000	21.3	6.8	11

河北省各縣金

縣別	均平數 元銅平數 兌元銅平數 九民八元		現在通行銀鈔	本地流通紙幣	典當	
	最高枚	最低枚			家數	利率
灤縣	276	267	中國, 交通		3	3%
撫寧	230	208	中國, 交通, 邊業	350,000吊合35,000	2	2.5%
遷安	298	256	中國, 交通	1,000,000吊合40,000	3	3%
安國	286	273	中國, 交通			
廣平	331	310				
長垣	256	237	中國, 交通	168,000吊合33,500		
濮陽	256	237				
東明	387	359	中國, 交通			
清豐	274	264	中國, 交通, 中南			
南樂	305	284	中國, 交通			
大名	245	232	中國, 交通			
安平	305	284	中國, 交通			
饒陽	316	288				
武強	290	277	中國, 交通			
深縣	426	402	中國, 交通	80,000吊合10,000		
深澤	302	292	中國, 交通			
曲陽	382	375	中國, 交通, 中南			
淶源	344	312	中國, 中南	180,000吊合36,000		
淶水	302	281	中國, 交通, 中南			
易縣	347	336	中國, 交通, 中南			
新樂	292	265	國中, 交通			
靈城	278	251			1	3%
無極	305	298	中國, 交通		1	3%
晉縣	292	254		396,850吊合39,685	1	3%
贊皇	303	269	中國, 交通, 中南			

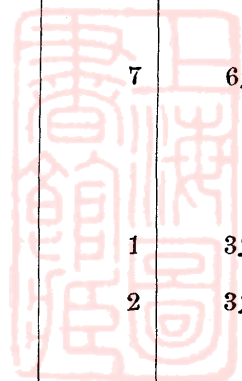


融 狀 況 調 查 表

放 款 商 店			錢 業		民九迄十八主要糧價平均數		
家 數	放款總數元	利 率	家 數	總資本元	麥 一 石元	玉米一石元	高粱一石元
					9.4	5.8	5.8
5	200,000	2%	5	25,300	23	19.3	21.2
					24	14	15
9	39,200	2.2%	41	418,000	14	9	9.2
					14.4	10.5	10.1
			1	10,000	19.4	5.2	6.7
					17.1	15.5	14.1
					23.4	16.5	15.4
					28.6	19.9	19.3
			8	8,000	21.3	15.2	13.9
20	50,000	1.2%	6	29,000	11	9	8
			5	1,500	14.5	10.9	10.5
15	60,000	2.5%	6	28,000	14.1	8.4	7.3
13	85,000	2.2%			11.9	7.9	7.3
					16.3	8	5.6
31	70,000	2%			15.7	9.6	11.5
			6	100,000	13.5	7.3	7.8
			3	60,000	20.8	10.7	8.8
4	100,000	2%			9.6	6.4	6
					10.5	8.4	7.7
			35	35,000	8.5	6	6.8
00	100,000	3%	13	483,000	13.5	9.3	10.2
6	12,500	2%	6	9,150	12.8	10	11.5
					14.8	8.7	8.2
3	30,000	2.2%	26	13,000	13.6	7.3	8

河北省各縣金

縣別	均兌元銀十元 銅半數		現在通行鈔票	本地流通紙幣	典當	
	最高枚	最低枚			家數	利率
元氏	390	330	中國, 交通			
平山	293	267			1	3%
靈壽	268	251	交通			
行唐	326	295	中國, 交通, 中南			
欒城	262	234				
獲鹿	273	259	中國, 交通			
井陘	289	274	中國, 交通	53,000吊合2,000		
盧龍	292	273	中國, 交通, 邊業		1	3%
東光	251	205	中國, 交通	30,000吊合9,500		
故城	310	281	中國, 交通			
吳橋	290	273	中國, 交通			
景縣	264	236	中國, 交通			
寧津	288	256	中國, 交通			
交河	358	331	中國, 交通			
阜城	301	271	中國, 交通	16,000吊合2,000		
任邱	389	381	中國, 交通			
肅寧	262	241				
獻縣	369	360	中國, 交通, 中南			
河間	395	354	中國, 交通, 中南			
靜海	309	297	中國, 交通, 中南		7	6%
南皮	291	239	中國, 交通			
慶雲	312	288	中國, 交通, 中南			
滄縣			中國, 交通		1	3%
青縣	352	327	中國, 交通, 中南		2	3%
平谷	289	264	中國, 交通, 中南			




融 狀 況 調 查 表

放 款 商 店			錢 業		民九迄民十八主要糧價平均數		
家 數	放款總數	利 率	家 數	總 資 本	麥 一 石 元	玉 米 一 石 元	高 粱 一 石 元
10	30,000	1.2%			12.5	9.5	8.4
5	30,000	2.5%			11	8	8
					17	19.5	11
19	1,600,000	1.5%	7	70,000	12.9	12.7	9.3
15	150,000	1.5%			13.1	12	8.4
5	25,000	2%	3	15,000	12.9	11.4	8.2
					20.1	13	12.5
			4	12,000	21	13	14.6
5	20,000	2.5%	4	80,000	19.4	8.6	8.1
4	80,000	1.5%			18.4	12.2	13.9
			6	38,000	22.6	11.8	11.9
38	15,100	1.7%	3	12,000	12	6	6
					13	7.4	7.4
					9.9	6	5.4
					7.6	5.3	6.6
					21.1	14.4	12.6
15	200,000	1.3%	25	55,000	22.5	14.7	13.7
			12	37,700	10.4	5.8	4
3	15,000	1.55%	5	50,000	12.1	7.1	7
6	12,000	1.8%	4	10,000	9.23	6.5	4.4
4	20,000	2.5%	2	8,000	9.5	5.5	4.5
4		2.5%	4	15,000	7.5	4.7	4.6
4	20,000		5	35,000			
			10	20,000	10.8	8.4	8.3
10	76,000	2%	17	81,000	9	5.4	4.4

河北省各縣金

縣別	均元兌銀十民 銅元八民九		現在通行銀鈔	本地流通紙幣	典當	
	最高枚	最低枚			家數	利率
懷柔	295	274	中國, 交通, 中南			
密雲	305	292	中國, 交通, 中南	15,000吊合1,500		
順義	279	254	中國, 交通, 中南		5	3%
昌平	268	259	中國, 交通, 中南		3	2.5%
安次	337	311	中國, 交通, 中南		3	3%
香河	287	254	中國, 交通, 中南			
永清	305	301	中國, 交通, 中南	1,153,000吊合45,800		
邢台	285	265	中國, 交通, 中南, 河北	3,200,000吊合7,619		
沙河	323	281	交通, 中國, 中南			
南和	308	283				
平鄉	326	274	交通, 中國			
廣宗	296	575				
鉅鹿	262	253	交通, 中國, 中南		2	2%
內邱	315	311				
堯山	286	263				
任縣	393	268	中國, 交通	400,000吊合9,520		
永年	353	320	中國, 交通			
曲周	389	384	中國, 交通	4,600吊合460		
鷄澤	433	398	中國			
廣平	431	310				
邯鄲	299	274	中國, 交通			
成安	300	287	中國, 交通, 中南			
威縣	420	280	交通, 中國, 中南			
清河	368	338	中國, 交通			
磁縣	296	262				




融 狀 況 調 查 表

放 款 商 店			錢 業		民九迄民十八主要糧價平均數		
家 數	放款總數	利 率	家 數	總 資 本	麥 一 石 元	玉米一石元	高粱一石元
4	5,600	2%	4	12,000	22	15.1	10
12	13,200	2%	12	97,200	16.9	9.1	8
					17.7	16	10.8
					20.3	13.3	9.3
3	3,000	2.5%			10.4	6.5	4.7
16		2%	30	120,000	8.4	6	4.9
5	30,000	2%	11	50,000	14.6	10.6	8.6
					17	12	12
					10	8	6
					18	12	13
16	5,000	2%			9	6	5.6
5	154	0.25%			15.3	10.7	11
15	30,000	2.5%			9.1	6.4	6.4
3	15,000	2%			14.8	15	14
2	5,800	2%	2	5,800	13.2	16	9.5
					8.8	5.1	5.6
					17	8.7	7.9
			24	15,700	20.5	10.8	10
					11.1	10.9	7.5
					14.6	10.1	10.2
					16.6	19.9	10.7
5					9.8	0.0	5.8
14	40,000	1.8%			16.9	12.3	12.8
			12	15,000	15.3	4.9	4.9
					11.9	3	6.9


河北省各縣金

縣 別	民九迄民十八銀元兌銅元平均數		現在通行銀鈔	本地流通紙幣	典 當	
	最 高 枚	最 低 枚			家 數	利 率
冀 縣	309	278	中國			
衡 水	331	309	交通			
南 宮	295	278	中國			
新 河	394	384	中國			
棗 強	223	192				
武 邑	288	275		30,000吊合3,800		
趙 縣	389	350		20,000吊合20,000	1	0.3%
柏 鄉	447	415	中國, 交通			
隆 平	303	280	中國, 交通			
臨 城	304	263	中國, 交通, 中南			
高 邑	299	283	中國, 交通, 中南	120,000角票合12,000		
寧 晉	301	275		1,000.000吊合100,000		
興 隆	324	290	中國, 交通, 中南	280,000吊合10,000		
阜 平	290	274		6,000吊合6,000		
大 興	267	249	中國, 交通		5	3%
宛 平	248	233	中國, 交通, 中南		6	3%
涿 縣	281	274	中國, 交通, 中國	票元銅480,000張合1,200	1	3%
良 鄉	397	276	中南, 交通, 中國		1	3%
山 房	291	256	交通, 中國, 中南			
通 縣	298	295	中國, 中南, 交通		12	3%
三 河	299	280	中南, 交通, 中國	130,000吊合5,000		
寶 坻	393	384	中國, 中南, 交通			3%
薊 縣	298	266	交通, 中國, 中南			
霸 縣	260	248	中南, 交通, 中國	155,000吊合18,600		
固 安	300	290	中國, 中南, 交通	25,000吊合30,500		

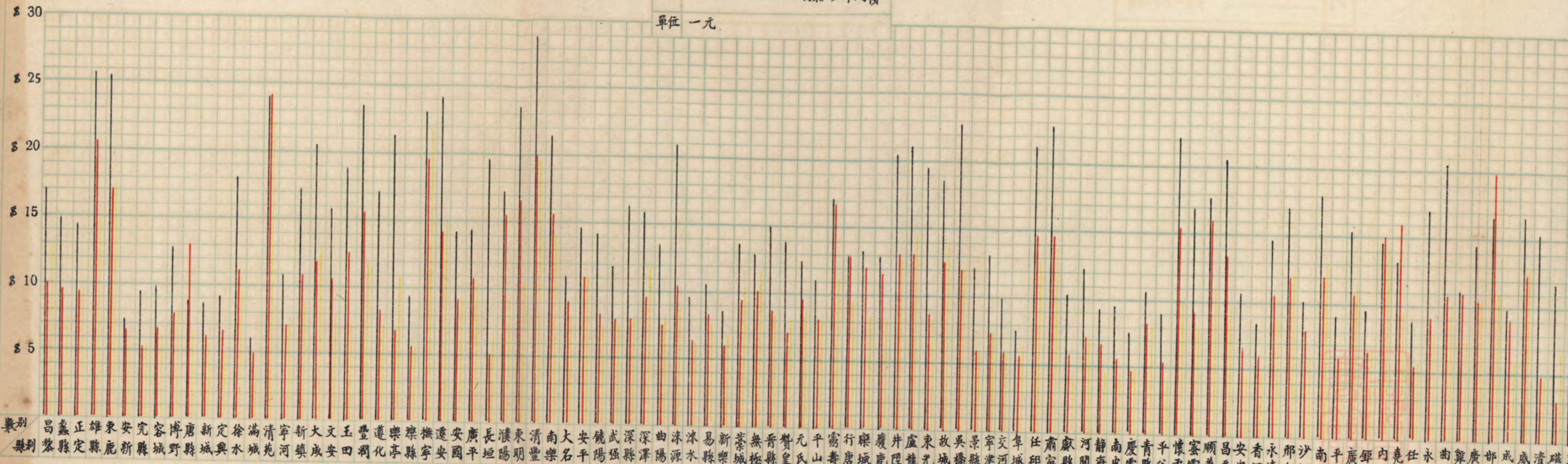


融 狀 況 調 查 表

放 款 商 店			錢 業		民九迄民十八主要糧價平均數		
家 數	放款總數	利 本	家 數	總 資 本	麥一石玉 元	玉米一石 元	高粱一石 元
17	40,000	2%	15	60,000	15.3	15.5	8.9
3	23,000	1.2%	2	4,020	6.8	5.0	4.9
14	150,000	2%	16	185,000	23.3	12.2	11.4
7	100,000	1.6%	3	70,000	1.4	1.2	9.4
20	100,000	2%	8	50,000	1.2	5.8	5.8
30	160,000	1.5%			10.4	7	6.9
3	20,000	0.2%			15.6	14.2	12.9
					15.1	1.6	9.4
1	10,000	2.5%	21	20,000	14.5	7.4	7.6
					14.2	7.5	8.4
8	120,000	2.5%	5	97,000	17.6	10.6	1.2
25	750,000	1.6%	38	150,000	14.9	9.9	8
11	50,000	2%	11	60,000	21.2	10.1	10.1
			2	1,800	21.2	10.4	8.4
20	40,000	3%	5	10,000	8.4	6.1	4.5
20	12,000	3%			8.8	5.8	5.1
			1	10,000			
					10.1	7.2	6.5
7	392,000	1.2%	11	500,000	9.2	5.9	5.4
4	120,000	2%	1	100,000	8.5	5.3	4.2
8	60,000	3%			9.4	6.3	5.4
7	8,000	2%	23	184,000	10.5	9.0	7.8
					12.3	11.4	5.6
			24	240,000	16.3	8.7	6.6
12		2.5%	66	595,000	11.9	6.5	5.7



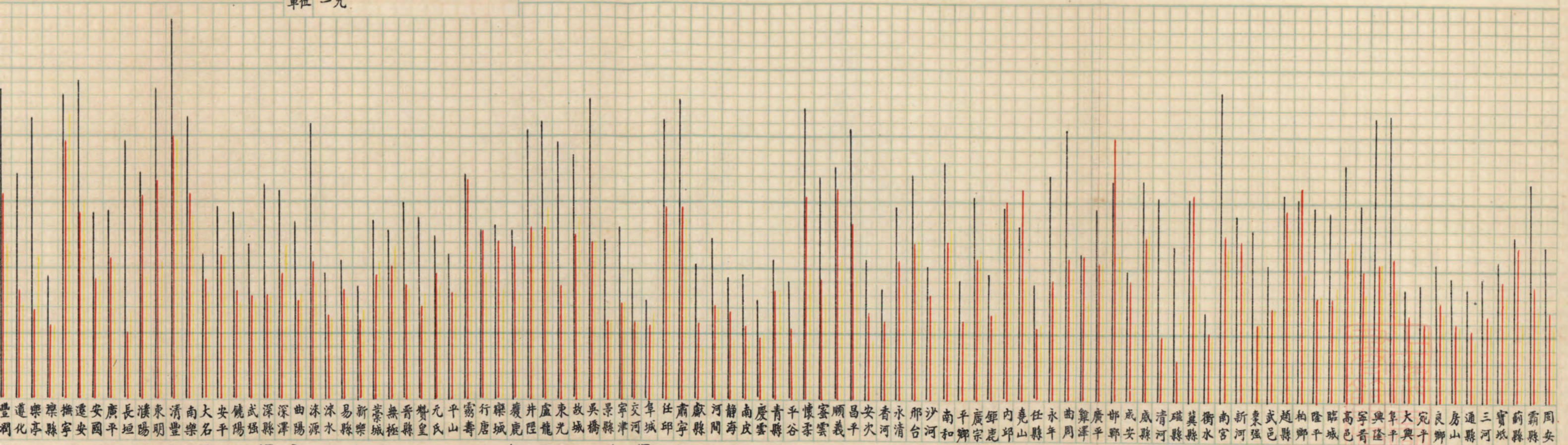
圖例
 麥一石平均價
 玉米一石平均價
 高粱一石平均價
 單位 一元



數別 昌黎 蠡縣 正定 雄縣 東鹿 安新 完縣 容城 博野 唐縣 新城 定興 徐水 滿城 清苑 寧河 新鎮 大成 文安 玉田 豐潤 遵化 樂亭 灤縣 撫寧 遷安 安國 廣平 長垣 漢陽 東明 清豐 南樂 大名 安平 饒陽 武強 深縣 深澤 曲陽 涞源 涞水 易縣 新樂 藁城 無極 晉縣 贊皇 元氏 平山 靈壽 行唐 樂城 獲鹿 井陘 盧龍 東光 故城 吳橋 景縣 寧津 交河 阜城 任邱 肅寧 獻縣 河間 靜海 南皮 慶雲 青縣 平谷 懷柔 密雲 順義 昌平 安次 香河 永清 邢台 沙河 南和 平鄉 廣宗 鉅鹿 內邱 堯山 任縣 永年 曲周 藁平 廣平 邯鄲 成安 威縣 清河 磁縣 冀縣

河北省各縣主要米糧自民九至民十八每石平均價格統計圖

圖 ———— 麥一石平均價
 例 ———— 玉米一石平均價
 ———— 高粱一石平均價
 單位 一元



河北省各縣主要米糧自民九至民十八每石平均價格統計圖

趙德德製

河北省各縣合作社統計表


民國二十年

縣別	社名	資本金	社員	社數
香河	信用合作社	752	117	9
唐縣	信用合作社	198	99	4
房山	農村信用合作社	4,500	173	9
良鄉	農村信用合作社	1,500	40	1
高邑	農村信用合作社	200	60	4
臨城	農民信用合作社	1,800	56	4
柏鄉	大汪村信用合作社	506	37	1
趙縣	農村信用合作社	900	455	18
新河	肥料合作社	10,000	200	10
南宮	信用合作社		240	4
成安	信用合作社	485	322	15
廣平	信用合作社	1,600	600	15
永年	信用合作社	50	30	1
完縣	完縣神南鎮信用合作社	300	10	1
蠡縣	華洋義賑會信用合作社	30,000	350	65
河間	農業信用合作社	760	397	18
鹽山	信用合作社	5,000	98	6
滄縣	信用合作社	1,000	80	1
無極	信用合作社	1,000	74	16
晉縣	信用合作社	400	43	1

河北省各縣合作社統計表

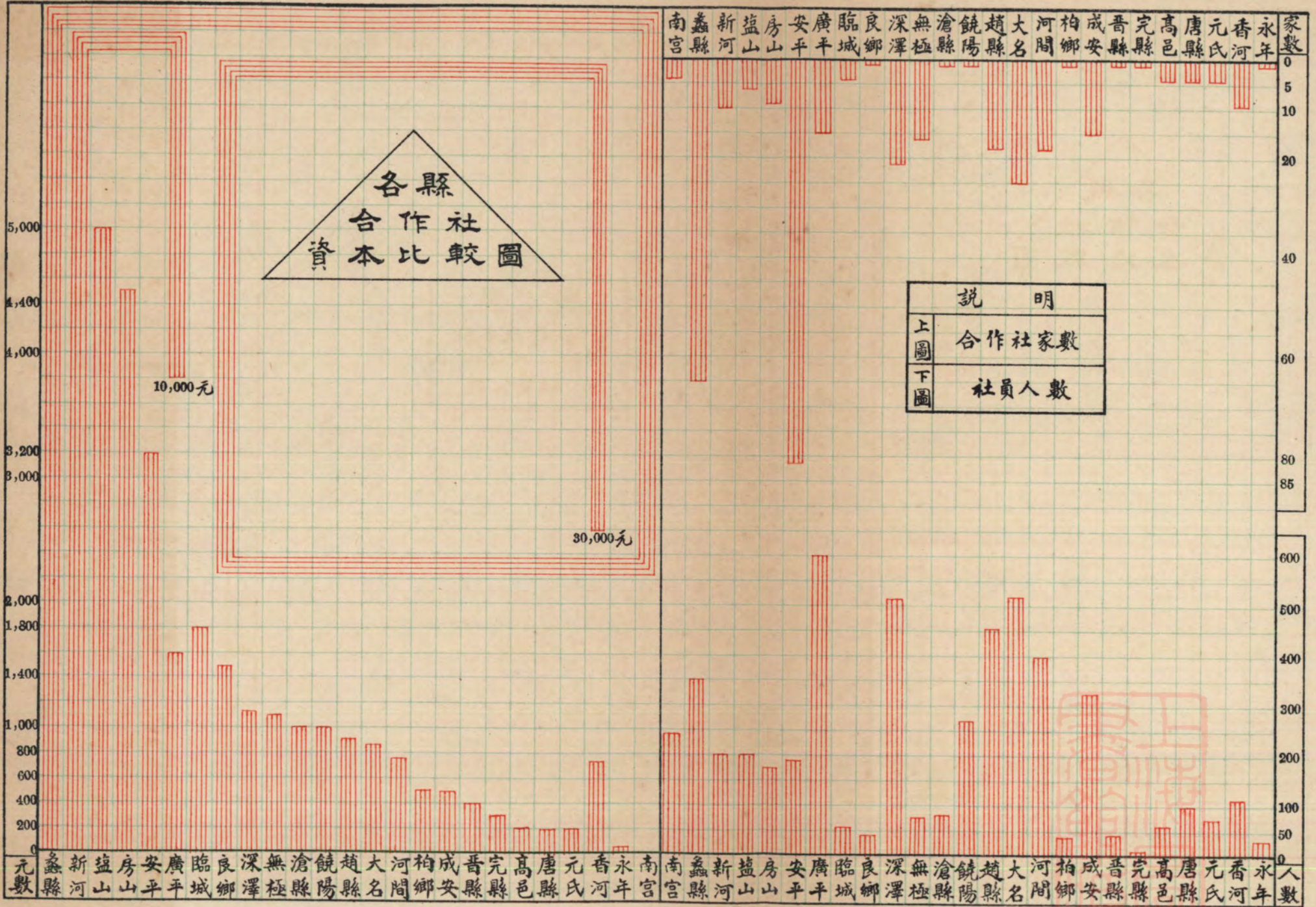
民國二十年

縣別	社名	資本金	社員入	社數
元氏	信用合作社	190	75	4
深澤	信用合作社	1,125	512	21
饒陽	信用合作社	1,000	270	1
大名	信用合作社	860	520	25
安平	信用合作社	3,200	160	80
安平	北關消費合作	300	30	1
總計 25 縣		67,699	5,048	335



河北省各縣合作社統計圖

趙德建製



河北省各縣合作社統計表

民國二十一年

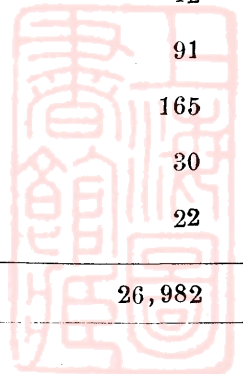
縣	別	社數	社員數	股本數
深澤	澤	44	988	2,272
平鄉	鄉	27	421	629
肥鄉	鄉	36	886	1,596
廣平	平	28	638	1,315
大名	名	26	534	808
獻縣	縣	20	388	816
河間	間	28	604	2,765
元氏	氏	12	211	231
唐縣	縣	11	254	268
深縣	縣	10	208	809
東鹿	鹿	8	145	359
香河	河	13	334	675
南宮	宮	11	204	356
高邑	邑	9	167	472
涞水	水	5	150	266
安國	國	10	373	923
曲周	周	8	154	344
成安	安	14	274	369
磁縣	縣	7	2,282	2,597
房山	山	3	87	149
柏鄉	鄉	5	107	283
欒城	城	5	98	121
順義	義	5	102	904
慶雲	雲	6	72	820
永年	年	5	97	614



河北省各縣合作社統計表

民國二十一年

縣	別	社數	社員數	股本數
鹽	山	5	135	426
新	河	8	148	499
堯	山	3	52	83
良	鄉	4	142	240
邢	台	4	81	553
滿	城	2	42	129
肅	寧	4	75	312
滄	縣	3	186	1,830
通	縣	1	40	41
靜	海	3	89	111
南	樂	1	20	1,160
臨	城	3	61	125
邯	鄲	2	35	60
冀	縣	1	31	61
武	清	2	44	68
易	縣	1	15	75
雞	澤	1	19	38
固	安	1	15	15
大	城	1	21	42
藁	城	1	17	91
任	邱	1	50	165
武	強	1	10	30
隆	平	1	11	22
總計	48 縣	410	1,078	26,982



河北省各縣合作社統計表

民國二十二年

縣	別	社數	社員數	股本數
深	澤	58	1,271	3,377
平	鄉	59	834	1,485
肥	鄉	44	990	1,922
安	平	64	1,717	3,799
蠡	縣	26	706	1,846
廣	平	29	658	1,358
大	名	30	616	902
獻	縣	24	512	1,153
河	間	29	618	2,805
元	氏	31	487	674
唐	縣	15	319	371
深	縣	11	226	849
束	鹿	15	295	649
香	河	13	334	675
南	官	11	205	356
高	邑	14	229	1,148
深	水	21	404	1,136
安	國	10	373	923
曲	周	18	390	1,001
無	極	13	229	460
趙	縣	15	416	635
成	安	17	338	561
磁	縣	8	2,297	2,643
房	山	10	315	466
柏	鄉	7	149	367



河北省各縣合作社統計表

民國二十二年

縣	別	社數	社員數	股本數
樂	城	8	133	156
順	義	6	126	1,024
慶	雲	6	82	820
永	年	6	115	650
鹽	山	5	135	426
新	河	9	167	537
堯	山	5	78	122
威	縣	6	219	847
贊	皇	5	58	216
良	鄉	4	142	240
邢	台	4	81	553
滿	城	6	104	555
肅	寧	4	75	312
苑	平	4	65	79
吳	橋	8	257	900
滄	縣	3	186	1,830
通	縣	3	78	98
靜	海	3	89	111
南	樂	3	62	1,820
臨	城	4	75	175
晉	縣	3	101	320
邯	鄲	2	35	60
冀	縣	3	76	127
武	清	3	56	92
完	縣	3	67	87



河北省各縣合作社統計表

民國二十二年

縣	別	社數	社員數	股本數
饒	陽	2	38	289
冀	縣	2	45	165
雞	澤	1	19	38
固	安	1	15	15
大	城	1	21	42
藁	城	2	33	123
正	定	1	41	82
高	陽	1	12	120
任	邱	1	50	165
武	強	2	35	1,030
隆	平	1	11	22
曲	陽	2	23	60
博	野	1	30	30
總計	63縣	726社	17,963員	45,899







礦業




河北省煤田儲量與各省煤田儲量比較表

省別	項別	儲量 兆噸	百分數
山西	西	365,373.096	58.3
貴州	州	54,711.9576	8.73
四川	川	54,711.9576	8.73
雲南	南	54,711.9576	8.73
河南	南	21,433.5504	3.42
陝西	西	20,117.4552	3.21
湖北	南	17,234.58	2.75
河北	北	7,896.5712	1.26
山東	東	7,457.8728	1.19
遼寧	寧	3,697.6018	0.59
吉林	林	3,697.6018	0.59
福建	建	15,667.8	2.5
黑龍江	江		
浙江	江		
湖北	北		
廣西	西		
安徽	徽	626,712兆噸	100
甘肅	肅		
江蘇	蘇		
合計	計		






河北省煤田儲量與全國各省煤田儲量百分比比較圖



趙德璉製



河北省各縣煤田儲量統計表

項 別	縣 別	煤 田 名 稱	產 量 兆 噸	每一煤田佔全省總量百分數	
	灤	開	702.9967	22.67	
	臨	城	545.776	17.6	
	磁	縣	466.3904	15.04	
	曲	陽	靈	49.616	1.6
	遵	化	山	86.828	2.8
	宛	平	齋	254.282	8.2
	宛	平	門 頭 溝	64.5008	2.08
	宛	平	楊 家 坨	17.6757	0.57
	宛	平	其 他 各 區	258.0032	8.32
	井	陘	井	219.2407	7.07
	臨	榆	石 門 寨	180.4782	5.82
	房	山	長 沟 峪	218.3104	7.04
	房	山	周 口 店	34.7312	1.12
三 河	薊 縣		2.1707	0.07	
全 省 總 計			3,101兆噸	100	



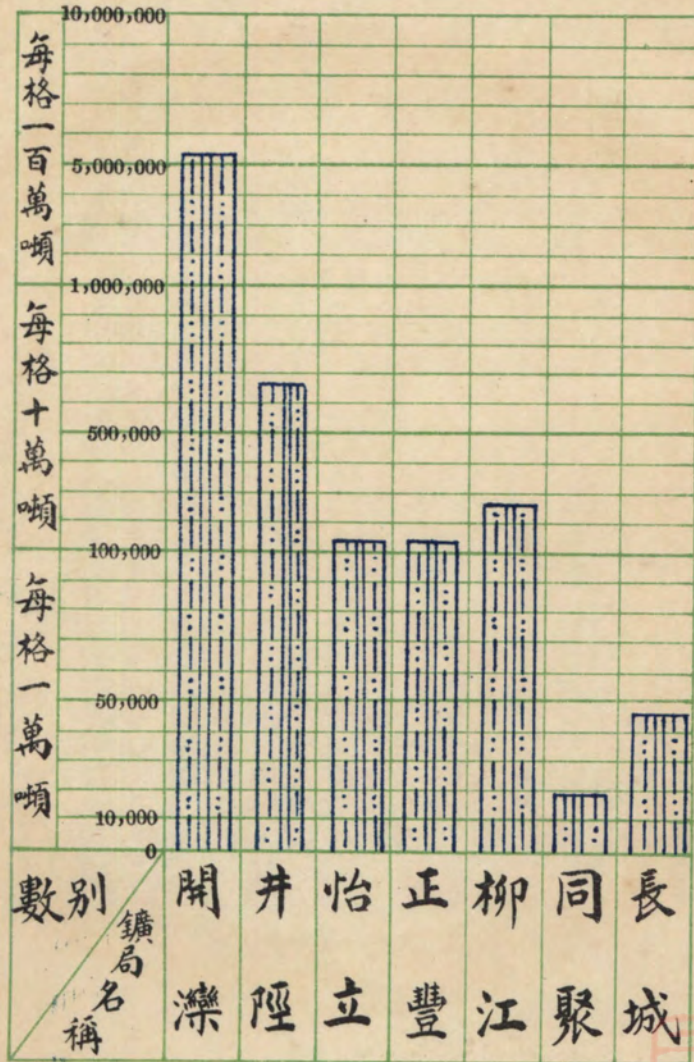


河北省各大煤鑛產量統計表

項 別	縣 別	鑛 所 名 稱	產 量 噸
灤 井 井 磁 苑 臨 臨	縣	開	灤 5,200,000
	涇	井	涇 670,000
	涇	正	豐 120,000
	縣	怡	立 120,000
	平	同	聚 19,000
	榆	柳	江 260,000
	榆	長	城 47,000




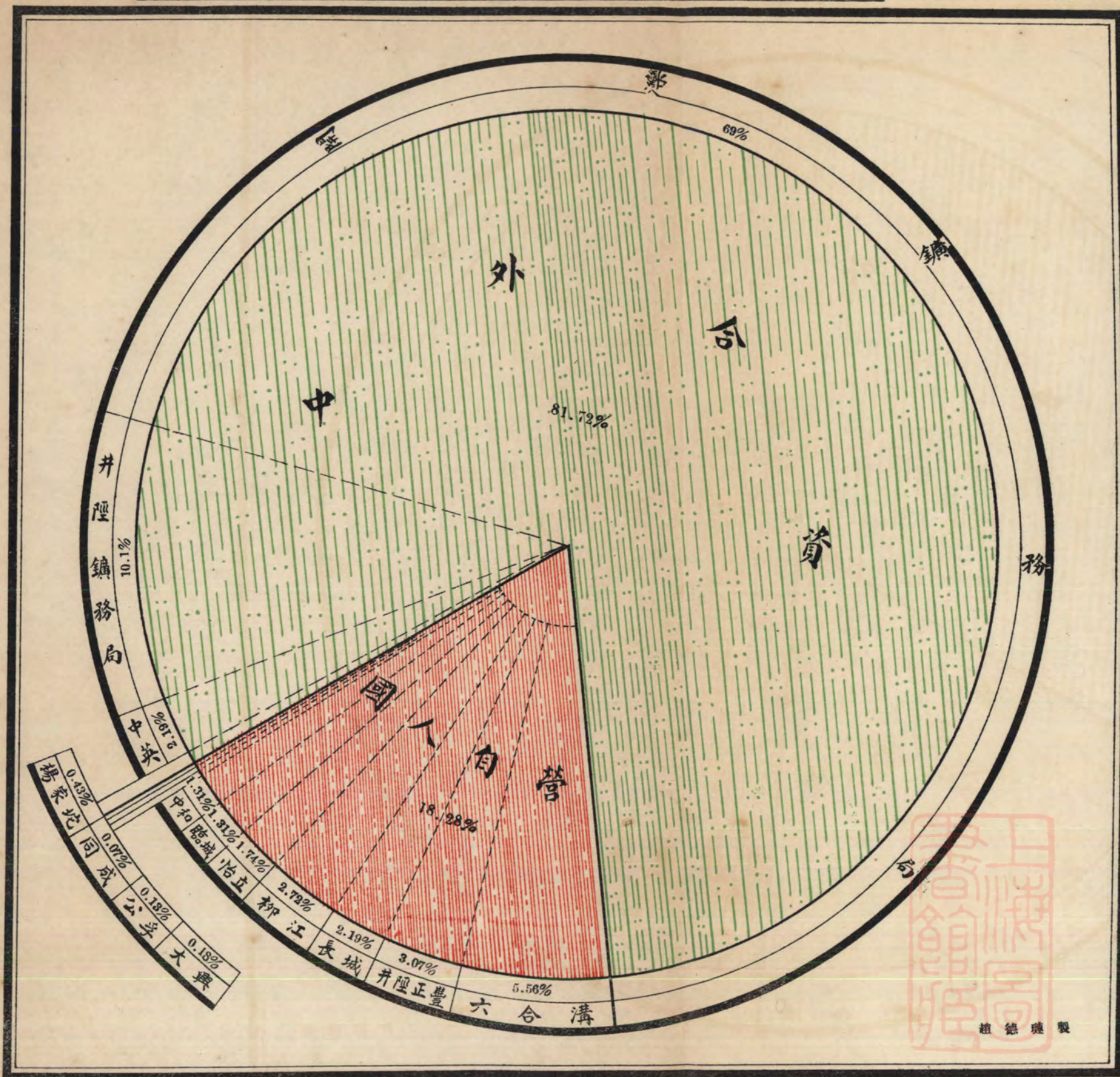




河北全省各大煤鑛產量比較圖

趙德璉製






趙德璣製

河北全省各種鑛區面積統計表


金屬	鑛區面積公畝	非金屬	鑛區面積公畝
金	68,148	煤	1,562,438
鐵	58,030	水晶	15,110
錳	7,336	石棉	8,982
銀	5,563	磁土	3,093
鉛	860	重晶石	953
錫	280	大理石	32
合計	140,217	合計	1,590,608






河北省煤金鐵三種主要礦區面積百分比比較圖

(總面積 1,688,616 公畝)




趙德璣製

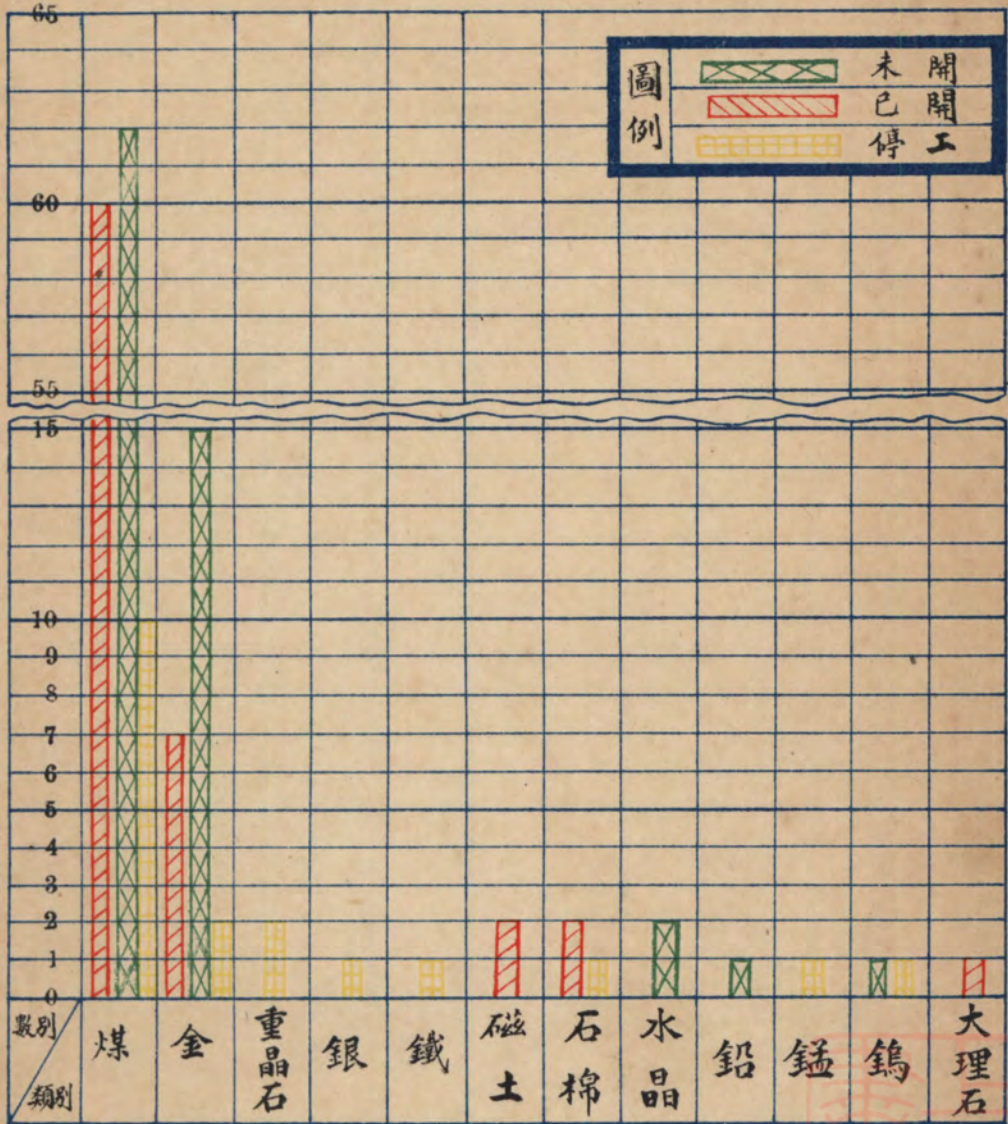


河北省各種鑛產已開未開停工統計表

類	項別	已開	未開	停工
重	煤	60	62	10
	金	7	15	2
	品			2
	石			1
	銀			1
	鐵			
	磁	2		
	石	2		
	土			
	棉		2	
大	品			
	水		1	
	鋁			1
	錳			1
理	鎢		1	1
	石	1		

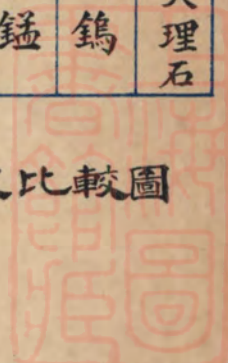






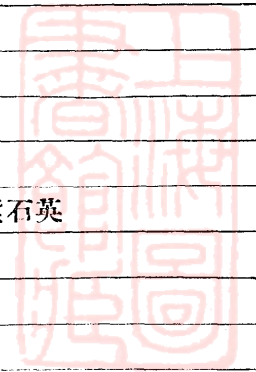
河北全省各種鑛產已開未開停工比較圖

趙德璉製



河北省各縣鑛產統計表

縣	項別	金	屬	非	金	屬
天	津			鹽	城	
寧	河			鹽		
昌	黎			翠石		
灤	縣			煤		
臨	榆	金		煤	赭石	火黏土
撫	寧	金	錫			
都	山	金				
遷	安	金				
遵	化	金	銀	煤	水晶	火石
興	隆	金		煤	水晶	
薊	縣	金				
密	雲	金		煤	大理石	
昌	平	金	銀 錳	重	晶石	
井	陘	鐵		煤		
臨	城			煤		
沙	河			煤		
磁	縣			煤		
易	縣	鉛		煤		
房	山			煤	磁土	
深	水			煤		
苑	平			煤		
完	縣	銅				
靈	壽	沙	金	水晶	石棉	
永	清			硝		
霸	縣			火硝		
雄	縣			火硝		
任	邱			火硝		
涿	源			石棉	紫石英	
邯	鄲			起土油		
平	山			筆鉛		
邢	台			筆鉛		
大	名	錫				



上海图书馆藏书



A541 212 0014 5883B



河北省二十年份實業統計

中華民國二十三年八月刊行

每册大洋叁元

外埠酌加郵費

編輯者 河北省實業廳

發行者 河北省實業廳

印刷者 河北省立第一工廠

