14.4
20

0032685005

0032685-005

１４．４－２０

岡山県統計年報

岡山県総務部統計課・〔編〕

岡山県

昭和７－１４年

昭和９－１６

AFB

3D-26

非公表

14.4-20

昭和十一年

岡山縣統計年報

岡　山　縣

14.4-201

昭和十一年岡山縣統計年報

凡例

(一) 本編ハ諸官廳及各種ノ團体等ヨリ蒐集シタル材料ニ依リ主トシテ昭和十一年年中ノ事實ヲ表章スト雖モ尚數年前ニ溯リテ累年ノ計數ヲ列記シ以テ之レガ事實ノ進退消長ヲ觀ルニ便ニス

(二) 本編ヲ分チテ下ノ二十七綱トス

1 總覽	2 土地	3 氣象	4 人口	5 會社及組合	6 農業
7 蠶業	8 畜産	9 水産	10 山林	11 鑛業	12 工業
13 商業	14 金融	15 電氣瓦斯水道		16 交通	17 度量衡
18 敎育	19 社寺	20 匡濟	21 災害	22 衛生	23 警察
24 刑務所	25 財政	26 議會	27 官公署		

(三) 各表題ノ下若クハ表中ニ昭和何年トアルハ一曆年間ノ事實、昭和何年度トアルハ會計又ハ學年度ノ事實、昭和何年何月何日トアルハ其日ノ現在數ナリ

(四) 各表中數量單位ハ瓩ネ圓、石、町、貫ヲ用キ以下ノ小數ハ四捨五入ノ法ニ依ル故ニ其ノ合計ハ必ラズシモ内譯ト一致セザルモノアリ

(五) 各表中揭載スベキ事實ナキモノハ「—」ヲ附シ事實不詳ノ者ハ「?」ヲ附シ計數ノ一位ニ滿タザルモノハ「0」ヲ塡充ス

(六) 編中計數ニシテ度量衡ニ據ルモノハ彼我ヲ對照シ參考ニ供ス

メートル法

度
- 粍「ミリメートル」(「メートル」ノ千分ノ一)……3.3000 尺
- 糎「センチメートル」(「メートル」ノ百分ノ一)……3.3000 分
- 粉「デシメートル」(「メートル」ノ十分ノ一)……3.3000 寸
- 米「メートル」……3.3000 尺
- 粁「キロメートル」千(メートル)……550.000 間 / 9.10 000 町間

量
- 瓰「センチリットル」(「リットル」ノ百分ノ一)……0.55435 勺
- 竡「デシリットル」(「リットル」ノ十分ノ一)……0 55435 合
- 立「リットル」(升ノ二千四百〇一分ノ千三百三十一)……0 55435 升

5 會社組合

第一 會社其一(種類別) 88
第二 會社其二(營業別) 88
第三 會社其三(資本金別) 90
第四 產業組合其一(組合數) 91
第五 產業組合其二(組合成績) 90
第六 產業組合聯合會 92
第七 重要物產同業組合及全聯合會 94

6 農業

第一 耕地面積(市町村別) 96
第二 耕地利用別 118
第三 自作地及小作地段別 120
第四 農家戶數 121
第五 耕地ノ廣狹ニ依リ區別シタル農家 122
第六 耕地所有ノ廣狹ニ依リ區別シタル農家 123
第七 自作農創設維持貸付 122
第八 耕地整理其一 124
第九 耕地整理其二 124
第一〇 農用發動機 125
第一一 農用電動機 125
第一二 農用動力機連結機 126
第一三 肥料需用高 126
第一四 米作付段別及收穫高其一(累年比較) 127
第一五 米作付段別及收穫高其二(市町村別) 128
第一六 米一段歩收穫高(累年比較) 135
第一七 產米價額 136
第一八 米豫想收穫高ト實收高(累年比較) 137
第一九 在米高 137
第二〇 麥作付段別及收穫高其一(累年比較) 137
第二一 麥作付段別及收穫高其二(市町村別) 138
第二二 麥一段歩收穫高(累年比較) 160
第二三 產麥價額 161
第二四 食用農產物(大豆、小豆) 161
第二五 仝 (粟、稗、黍) 162
第二六 仝 (玉蜀黍、蕎麥、甘藷) 163
第二七 仝 (甘藷切干、馬鈴薯) 163
第二八 果樹ニ苗 164
第二九 果實(梅、無花果、櫻桃、枇杷 165
第三〇 仝 (桃、日本梨、西洋梨生柿、乾柿、葡萄) 市町村別 166
第三一 仝 (柑果、蜜柑、ネーフルオレンヂ、夏橙、其他ノ柑橘類) 180
第三二 蔬菜花卉(豌豆、蠶豆、菜豆) 180
第三三 仝 (胡瓜、越瓜、南瓜) 181
第三四 仝 (西瓜、甜瓜、茄) 182
第三五 仝 (生蘿蔔、切干蘿蔔、蕪菁) 182
第三六 仝 (胡蘿蔔、牛蒡、菁芋) 183
第三七 仝 (蓮根、藷、慈姑) 184
第三八 仝 (漬菜、甘藍、落花生、蕃茄) 184
第三九 仝 (食用百合、干瓢、波薐菜、花百合) 185
第四〇 仝 (大角豆、薤、佛掌芋 186
第四一 工藝農產物(菜種、胡麻、大麻) 187
第四二 仝 (ラミー、黃麻、七島藺、糸瓜) 188
第四三 仝 (葉藍、實綿、杞柳) 189
第四四 仝 (楮、三椏) 189
第四五 仝 (甘蔗、葉煙草) 189
第四六 仝 (薯、蒟蒻芋、薄荷)市町村別 190
第四七 仝 (除虫菊)町村別 196
第四八 茶畑 197
第四九 製茶 198
第五〇 綠肥用作物 198
第五一 穀物檢查其一(職員) 200
第五二 仝 其二(玄米檢查) 200
第五三 仝 其三(小麥檢查) 201
第五四 仝 其四(裸麥檢查) 201
第五五 仝 其五(大麥檢查) 202

7 蠶業

第一 桑苗 204
第二 桑畑(市町村別) 204
第三 養蠶 213
第四 春蠶(市町村別) 212
第五 夏秋蠶(市町村別) 226
第六 蠶種製造高 234
第七 春蠶夏秋蠶用別普通蠶種製造高 235
第八 原蠶種檢查成績 236
第九 普通蠶種檢查成績 236

第一〇 蠶絲類製造場數 237
第一一 蠶絲類 237

8 畜產

第一 牛(市町村別) 240
第二 馬 254
第三 豚 254
第四 緬羊 255
第五 山羊 255
第六 家兎 256
第七 鷄 256
第八 鷲 258
第九 蜜蜂 258
第一〇 牛乳 259
第一一 種牡牛馬 260
第一二 畜產製造物 261
第一三 屠殺其一(成牛) 261
第一四 屠殺其二(犢) 261
第一五 屠殺其三(馬) 262
第一六 屠殺其四(豚) 262
第一七 家畜市場 263
第一八 獸醫及蹄鐵工 263
第一九 家畜保險 264

9 水產

第一 水產業者 266
第二 漁船 266
第三 水產物總價額 268
第四 漁獲物其一(總數) 269
第五 漁獲物其二(細目別) 268
第六 水產製造物 274
第七 食鹽 276
第八 水產養殖其一(種類別) 277
第九 水產養殖其二(郡市別) 277
第一〇 遠海出漁 278

10 山林

第一 國有林野面所面積 282
第二 國有林產物其一 282
第三 國有林產物其二 283
第四 公私有林野面積其一(種類別) 283
第五 公私有林野面積其二(所有別) 284
第六 公私有保安林面所面積 284
第七 公私有林伐採其一(總額) 286
第八 公私有林伐採其二(用材薪炭材) 286
第九 公私有林伐採其三(竹材) 290
第一〇 公私有造林用苗圃面積 290
第一一 公私有造林用苗木數 291
第一二 公私有林野人工造林其一(所有別) 292
第一三 公私有林野人工造林其二(種類別) 294
第一四 公私有林野天然造林 298
第一五 石材土石及鑛水 298
第一六 加工用材 300
第一七 木炭(市町村別) 302
第一八 林野產物 305

11 鑛業

第一 鑛山採掘 310
第二 鑛山試掘 310
第三 鑛物產出 311
第四 獨立製煉所 312

12 工業

第一 官設工場 314
第二 私設工場其一(種類別) 314
第三 私設工場其二(郡市別) 316
第四 貨錢 318
第五 綿糸紡績 318
第六 撚糸 318
第七 織物總價額 319
第八 絹及絹綿交織物其一 319
第九 絹及絹綿交織物其二 320
第一〇 綿織物其一 322
第一一 綿織物其二 322
第一二 毛及其交織物 324
第一三 染物 325
第一四 晒 327
第一五 莫大小 326
第一六 製綿 326
第一七 鐵工器具機械 328

第一八 及物類 328
第一九 亞鉛鑛力細工 228
第二〇 車輛 329
第二一 造船 329
第二二 陶磁器 330
第二三 煉瓦 330
第二四 瓦 330
第二五 土管 331
第二六 賣藥 331
第二七 工業用藥品 332
第二八 製藍 333
第二九 植物油 333
第三〇 取卸薄荷 334
第三一 和紙 334
第三二 西洋紙（板紙） 335
第三三 肥料 335
第三四 酒類（市町村別） 336
第三五 醬油 339
第三六 酢 340
第三七 機械製麥粉 340
第三八 商澱粉 341
第三九 菓子類 341
第四〇 麵麭類 341
第四一 飴 342
第四二 餡 342
第四三 漬物 342
第四四 豆腐油揚 343
第四五 罐詰 343
第四六 清涼飲料水 344
第四七 麵類（乾燥シタルモノ） 344
第四八 生麩 345
第四九 味噌 345
第五〇 麴 346
第五一 紙製品 346
第五二 傘 346
第五三 蠟表 347
第五四 花莚及莫座 347
第五五 野草莚 348
第五六 麥稈及經木眞田紐 348
第五七 木製品 349
第五八 竹製品 349
第五九 藥製品 350
第六〇 皮革製品 350
第六一 洋服 351
第六二 足袋 351
第六三 帽子 352
第六四 印刷製本 352
第六五 農具類 353
第六六 石細工 354
第六七 炭團煉炭 354
第六八 商霸 354
第六九 醫療藥品 355
第七〇 醫療用材料 355
第七一 各種工產物 355

13 商業

第一 商港移出入總額 364
第二 縣外移出入品種別 364
第三 縣外移出入地方別 368
第四 宇野港外國貿易貨物 其一（輸出） 371
第五 宇野港外國貿易貨物 其二（輸入） 371
第六 物價卸賣 370
第七 玄米相場累年比較 374

14 金融

第一 銀行 其一（種類別） 378
第二 銀行 其二（資本金別） 378
第三 普通銀行貯蓄銀行預金 378
第四 普通銀行貯蓄銀行貸付金 379
第五 普通銀行貯蓄銀行割引手形 379
第六 普通銀行貸付利息及割引日歩 380
第七 日本銀行岡山支店預金及貸出金 380
第八 農工銀行貸付金 其一 381
第九 農工銀行貸付金 其二 381
第一〇 郵便貯金 其一 382
第一一 郵便貯金 其二 382
第一二 郵便振替貯金 383
第一三 郵便爲替 383

15 電氣·瓦斯·水道

第一 電氣 386
第二 瓦斯 386
第三 岡山市水道 387
第四 芳田村水道 387
第五 大野村水道 387
第六 今村水道 388
第七 倉敷市水道 388
第八 津山市水道 389
第九 日生町水道 389
第一〇 西大寺町水道 389
第一一 宇野町水道（豫算） 390
第一二 八濱町水道 390
第一三 莊內村水道 391
第一四 味野町水道 391
第一五 日比町水道 391
第一六 茶屋早島組合水道 392
第一七 玉島町水道 392
第一八 高松町水道 393
第一九 新見町水道 393

16 交通

第一 道路及橋梁 396
第二 國道及府縣道 396
第三 著大橋梁 398
第四 往復頻繁地距離 401
第五 鐵道軌程 其一（國有） 401
第六 鐵道軌程 其二（會社有） 402
第七 鐵道乘客及貨物 其一（中國鐵道線） 404
第八 鐵道乘客及貨物 其二（井笠鐵道外三線） 405
第九 軌道 405
第一〇 諸車及小船 405
第一一 主要港灣入港船舶 406
第一二 主要港灣乘降船客 407
第一三 通常郵便及小包郵便 407
第一四 電信 408
第一五 電話 408

17 度量衡

第一 度量衡檢定 410
第二 手數料收入 410
第三 度量衡器計量器取締成績 410
第四 日用商品量目取締成績 410
第五 度量衡器計量器販賣高 411

18 教育

第一 學校總覽 414
第二 學齡兒童 416
第三 不就學學齡兒童 其一（猶豫者） 416
第四 仝 上 其二（免除者） 418
第五 仝 上 其三（比例） 420
第六 學齡兒童中盲者聾唖者 420
第七 小學校 422
第八 小學校學級 424
第九 小學校本科正教員 424
第一〇 小學校專科正教員 426
第一一 小學校准教員及代用教員 428
第一二 小學校教員全數 428
第一三 小學校教員諸比例 430
第一四 小學校正教科兒童（尋常） 432
第一五 小學校正教科兒童學年別（尋常） 432
第一六 小學校正教科兒童（高等） 434
第一七 小學校正教科兒童學年別（高等） 434
第一八 小學校兒童男女比例（正教科） 436
第一九 小學校兒童出席平均數（正教科） 438
第二〇 小學校兒童欠席平均數（正教科） 440
第二一 小學校兒童出席歩合（正教科） 442
第二二 小學校卒業者（尋常） 442
第二三 小學校卒業者（高等） 445
第二四 小學校卒業者ノ兒童比例 444
第二五 小學校正教科入學兒童 446
第二六 學級別小學校 448
第二七 加設科目ヲ課スル小學校 450
第二八 市町村立小學校教員俸給別 其一（總數） 450
第二九 仝 上其二（尋常小學校ノ教授ニ從事スル本科正教員） 454
第三〇 仝 上其三（高等小學校ノ教授ニ從事スル本科正教員） 454

第三一 仝 上其四(尋常小學校ノ教授ニ從事スル本科正教員) 456
第三二 仝 上其五(高等小學校ノ教授ニ從事スル本科正教員) 458
第三三 仝 上其六(准教員) 458
第三四 仝 上其七(代用教員) 460
第三五 市町村立小學校教員住宅 460
第三六 授業料ヲ徴スル市町村立小學校 462
第三七 幼稚園 其一 462
第三八 仝 上 其二 464
第三九 盲唖學校 其一(盲部) 466
第四〇 仝 上 其二(唖部) 466
第四一 中學校學校數、學級數、教員數生徒數 468
第四二 中學校生徒學年別 (本科) 468
第四三 中學校卒業者 470
第四四 中學校前年度本科卒業者ノ狀況 470
第四五 中學校入學志願者及入學者 472
第四六 中學校入學者從前ノ教育 (第一學年) 472
第四七 中學校退學者 474
第四八 中學校生徒將來ニ於ケル希望ノ狀況 474
第四九 中學校教員ノ有資格無資格比例生徒ニ對スル卒業者及退學者比例 474
第五〇 高等女學校學校數學級數教員數 476
第五一 高等女學校高等科 480
第五二 高等女學校生徒數 480
第五三 高等女學校生徒學年別 其一(高等女學校) 482
第五四 高等女學校生徒學年別其二(實科高等女學校) 484
第五五 高等女學校卒業者 484
第五六 高等女學校入學志願者 486
第五七 高等女學校入學者 488
第五八 高等女學校入學者從前ノ教育 492
第五九 高等女學校退學者 492
第六〇 高等女學校教員有資格無資格比例生徒ニ對スル卒業者退學者比例 494
第六一 實科高等女學校教員有資格無資格比例生徒ニ對スル卒業者退學者比例 496
第六二 師範學校、學校、學級及教員生徒數 496
第六三 師範學校生徒細別 496
第六四 師範學校卒業者 498
第六五 師範學校入學志願者 498
第六六 師範學校入學者 499
第六七 師範學校入學者ノ從前ノ教育 500
第六八 師範學校退學者 500
第六九 師範學校教員ノ有資格無資格比例生徒ニ對スル卒業者及退學者比例 500
第七〇 師範學校私費ニ係ル生徒及卒業者 502
第七一 師範學校附屬小學校學級數及教員數 502
第七二 師範學校附屬小學校兒童 502
第七三 師範學校附屬小學校入學兒童 503
第七四 師範學校附屬小學校卒業者 504
第七五 師範學校附屬小學校日々出席兒童平均數 504
第七六 師範學校附屬小學校日々缺席兒童平均數 505
第七七 師範學校附屬幼稚園 505
第七八 實業學校甲 (工業) 506
第七九 仝 上 (農業) 506
第八〇 仝 上 (商業) 509
第八一 仝 上 (商船) 510
第八二 仝 上 (職業) 512
第八三 實業學校乙 (工藝) 514
第八四 仝 上 (農業) 516
第八五 仝 上 (商業、實業、農商) 516
第八六 仝 上 (職業) 518
第八七 青年學校教員養成所 520
第八八 青年學校 其一(農業) 522
第八九 仝 上 其二(農業商業) 522
第九〇 仝 上 其三(農業水產) 524
第九一 仝 上 其四(商業) 524
第九二 仝 上 其五(工業) 524
第九三 仝 上 其六(農業商業水產) 526
第九四 仝 上 其七(裁縫家事) 526
第九五 仝 上 其八(簿業) 526
第九六 仝 上 其九(商業工業) 526
第九七 仝 上 其十(商業、水產) 528
第九八 仝 上 其十一(農業商業工藝) 528
第九九 仝 上 其十二(水產) 528
第一〇〇 各種學校 530
第一〇一 青年團 530
第一〇二 岡山醫科大學 532
第一〇三 第六高等學校 532
第一〇四 公私立圖書館 532
第一〇五 公立學校教員保姆俸給別(師範學校) 535
第一〇六 公立學校長及教員俸給別(中學校) 536
第一〇七 仝上(高等女學校實科高等女學校) 537
第一〇八 仝 上(實業學校甲) 539

第一〇九 公立學校長及教員俸給別(實業學校乙) 540
第一一〇 仝 上(青年學校教員養成所) 541
第一一一 仝 上(盲唖學校) 541
第一一二 公立青年學校長及教員俸給別 542
第一一三 公立學校長及教員保護在職年數別 542
第一一四 學校衛生職員其一(醫師) 544
第一一五 仝 上其二(齒科醫師) 544
第一一六 仝 上其三(看護婦) 546
第一一七 小學校教員幼稚園保姆檢定及免許狀授與人員 546
第一一八 縣公學費支出決算 548
第一一九 市公學費支出決算其一(岡山市) 548
第一二〇 仝 上其二(倉敷市) 549
第一二一 仝 上其三(津山市) 550
第一二二 市村學校組合公學費支出決算 551
第一二三 町村公學費支出決算 551
第一二四 私立學校圖書館支出決算 552
第一二五 縣公學費收入決算 553
第一二六 市公學費收入決算其一(岡山市) 553
第一二七 仝 上其二(倉敷市) 554
第一二八 仝 上其三(津山市) 554
第一二九 市村學校組合公學費收入決算 555
第一三〇 町村公學費收入決算 555
第一三一 私立學校圖書館收入決算 556
第一三二 市町村別公學費支出決算 556
第一三三 公私立中等學校別經費決算 572
第一三四 縣公學資產 573
第一三五 市公學資產 其一(岡山市) 574
第一三六 仝 上 其二(倉敷市) 574
第一三七 仝 上 其三(津山市) 575
第一三八 市村學校組合公學資產 575
第一三九 町村公學資產 576
第一四〇 兒童就學奬勵費支出狀況 577
第一四一 市町村立小學校教員加俸 577
第一四二 師範學校長勤續加俸及公立學校職員年功加俸 578

19 社寺

第一 神社 582
第二 神職 582
第三 寺院 583
第四 住職 584
第五 教會 584

20 匡濟

第一 軍事救護 其一(現役兵) 588
第二 仝 上 其二(傷病兵遺族) 588
第三 罹災救助基金及其ノ支出額並救助人員 588
第四 罹災救助資金及支出額 589
第五 救護院其一(組織入退院年末現在等) 589
第六 仝 上其二(收容兒ノ年齡及保護者關係等) 590
第七 職業紹介事業 590
第八 育兒事業 592
第九 幼兒保育事業 592
第一〇 養老事業 594
第一一 施藥救療事業 596
第一二 貧兒及特殊教育事業 596
第一三 癈疾者保護事業 598
第一四 宿泊救護 600
第一五 公益浴場 600
第一六 公設市場 602
第一七 公益質屋 602
第一八 住宅供給事業其ノ一(住宅組合) 604
第一九 仝 上其ノ二(公營住宅) 606
第二〇 濟生會救療事業ノ一 606
第二一 仝 上ノ二 606
第二二 仝 上ノ三 606
第二三 行旅病人及仝死亡人 607
第二四 救護法ニ依ル救護其一 608
第二五 仝 上 其二 608
第二六 仝 上 其三 609
第二七 赤十字社々員 606
第二八 愛國婦人會々員 610
第二九 海員掖濟會々員 611

21 災害

第一 災害員數 614
第二 災害損失價額 614
第三 火災 其一 616
第 火災 其二 616

第五 火災 其三（原因別） 617
第六 火災 其四（棟數） 617
第七 火災 其五 617
第八 火災 其六（山林原野） 618
第九 公私有林野被害 其一（面積） 618
第一〇 公私有林野被害 其二（價額） 620
第一一 難破船 622

22 衛生

第一 官立病院 624
第二 私立病院 其一 624
第三 私立病院 其二 624
第四 娼妓病院 625
第五 精神病院 625
第六 結核病院 626
第七 醫師 626
第八 齒科醫師 627
第九 藥劑師 628
第一〇 產婆 629
第一一 看護婦、藥種商、製藥者 630
第一二 按摩、鍼術、灸術 630
第一三 鍼按術、灸按術、鍼灸術、鍼灸按術 631
第一四 賣藥製造及請賣行商 632
第一五 賣藥部外品製造 632
第一六 製藥 633
第一七 傳染病院及隔離病舍 633
第一八 傳染病 其一 634
第一九 傳染病 其二 634
第二〇 赤痢 635
第二一 腸チフス 635
第二二 ヂフテリア 636
第二三 痘瘡 637
第二四 猩紅熱 637
第二五 パラチフス 638
第二六 流行性腦脊髓膜炎 638
第二七 流行性腦炎 638
第二八 種痘人員 其一（第一期） 639
第二九 種痘人員 其二（第二期） 640
三〇 肚丁檢查「トラホーム」花柳病患者 641
第三一 肚丁「トラホーム」檢診成績 642
第三二 肚丁「トラホーム」患者治療成績 643
第三三 接客業者「トラホーム」檢診成績 642
第三四 接客業者「トラホーム」患者治療成績 644
第三五 小學校兒童「トラホーム」檢診成績 644
第三六 小學校兒童「トラホーム」患者治療成績 646
第三七 中等學校及各種學校生徒「トラホーム」檢診成績 646
第三八 中等學校及各種學校生徒「トラホーム」患者治療成績 648
第三九 工場「トラホーム」檢診成績 650
第四〇 工場「トラホーム」患者治療成績 650
第四一 青年學校生徒「トラホーム」檢診成績 652
第四二 青年學校生徒「トラホーム」患者治療成績 652
第四三 幼稚園幼兒「トラホーム」檢診成績 654
第四四 幼稚園幼兒「トラホーム」患者治療成績 656
第四五 接客業者結核健康診斷成績 656
第四六 娼妓健康診斷 656
第四七 娼妓患者 658
第四八 娼妓入院實數及平均在院日數 658
第四九 密賣淫人員及患者 659
第五〇 中毒 659
第五一 埋火葬場 659
第五二 水槽便所 660
第五三 鑛泉 660
第五四 衛生試驗 661
第五五 醫師及療屬ノ分布狀態 661
第五六 醫師及療屬ノ分布ナキ町村數 662
第五七 產婆看護婦按摩鍼術灸術柔道整腹術現在數及現任セサル町村數 663

23 警察

第一 遺失物及得遺失物 666
第二 犯罪發生件數及檢擧件數 666
第三 違警罪即決處分及正式裁判數 672
第四 未成年者喫煙禁止法及飲酒禁止法犯則者 673
第五 變死 673
第六 被殺傷者 674
第七 天災其ノ他事故ニ依ル死傷者 675
第八 自殺 其一（月別及所屬別） 676
第九 自殺 其二（年齡別及因由別） 676
第一〇 自殺 其三（緣事上ノ關係） 677

第一一 消防組 677
第一二 狩獵人員 679
第一三 狩獵免許者ニヨル捕獲鳥獸 679
第一四 取締ヲ要スル諸營業 680
第一五 諸興行 682
第一六 遊廓 683
第一七 遊里客人員及消費金額 684
第一八 警察上死傷人員 684

24 刑務所

第一 收容人員 686
第二 刑事被告人出入 686
第三 受刑者出入 687
第四 勞役場留置携帶乳兒出入 687
第五 新受刑者刑名及刑期 687
第六 新受刑者罪名別 688
第七 收容人員賃調 689

25 財政

第一 直接稅負擔 692
第二 國稅（市町村別） 692
第三 地租（市町村別） 699
第四 所得稅（市町村別） 703
第五 營業收益稅（市町村別） 710
第六 縣稅 712
第七 營業稅及雜種稅 714
第八 市稅 714
第九 町村稅 716
第一〇 國費支辨縣經濟 716
第一一 國費租稅外諸收入 718
第一二 地方費歲入歲出（決算） 718
第一三 縣歲入 718
第一四 縣歲出 718
第一五 縣特別會計歲入出 720
第一六 市歲入 720
第一七 市歲出 722
第一八 町村歲入 722
第一九 町村歲出 722
第二〇 町村歲入歲出決算總額（町村別） 722
第二一 縣有財產 其一（不動產） 727
第二二 縣有財產 其二（基金） 727
第二三 市基本財產 728
第二四 町村基本財產 728
第二五 市債 730
第二六 町村債 730
第二七 國稅滯納處分 730
第二八 縣稅滯納處分 730
第二九 間接國稅反則處分 731

26 議會

第一 貴族院多額納稅者議員選擧 734
第二 衆議院議員數及選擧有權者 734
第三 衆議院議員選擧 735
第四 縣會議員數及選擧有權者 735
第五 縣會議員選擧 736
第六 市町村會議員及選擧有權者 736
第七 縣會 737
第八 縣參事會 737

27 官公署

第一 官衙公署 740
第二 郡市區劃 740
第三 町村區劃面積 741
第四 警察區劃 749
第五 裁判所及登記所區劃 749
第六 稅務區劃 752
第七 營林區劃 752
第八 土木區劃 752
第九 陸軍管區 752
第一〇 縣職員 753
第一一 警部補巡查勤續年數 754
第一二 警察賞與人員 754
第一三 警察褒賞及恩給給助 754
第一四 巡查懲戒 754
第一五 刑務所官吏 755
第一六 賞與 755
第一七 市町村吏員 其一 756
第一八 市町村吏員 其二 756

附 錄

第一 國寶 759
1 建造物 759
2 寶物其ノ他物件 759
第二 史蹟名勝天然紀念物 761
1 史蹟 761
2 名勝 762
3 天然紀念物 762
4 假指定シタル天然紀念物 763

統計圖表

人　口

郡市別現住人口（昭和十年國勢調査）

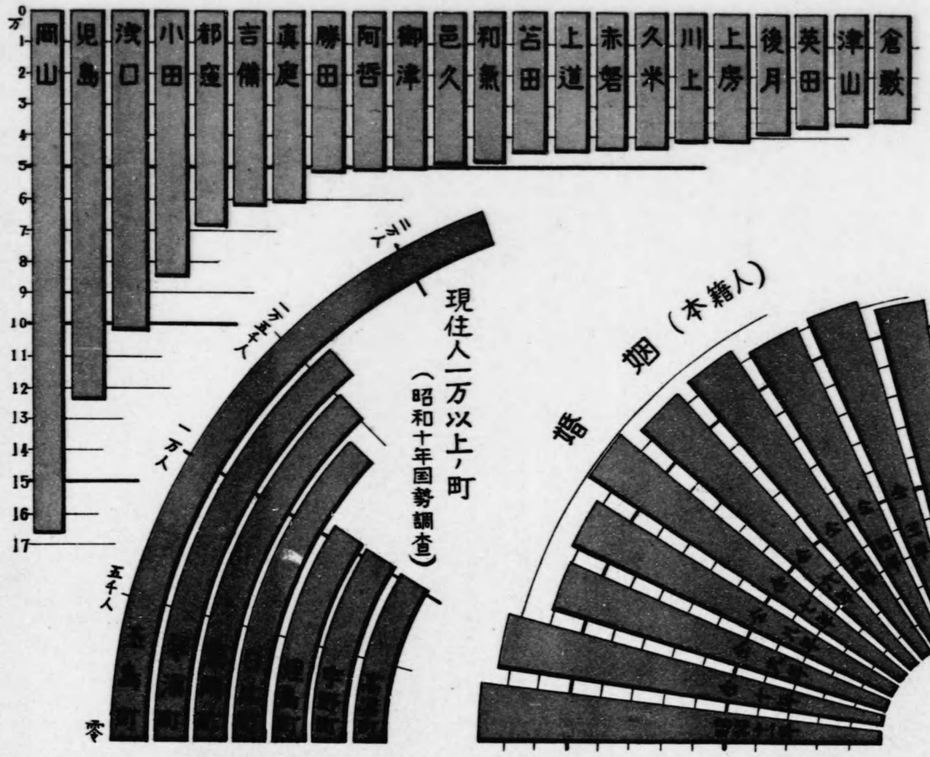

現住人一万以上ノ町（昭和十年国勢調査）

婚姻（人籍本）



出　生（本籍人）



死　亡（本籍人）



生産總價額

重要物産品種別比較(三百万円以上)

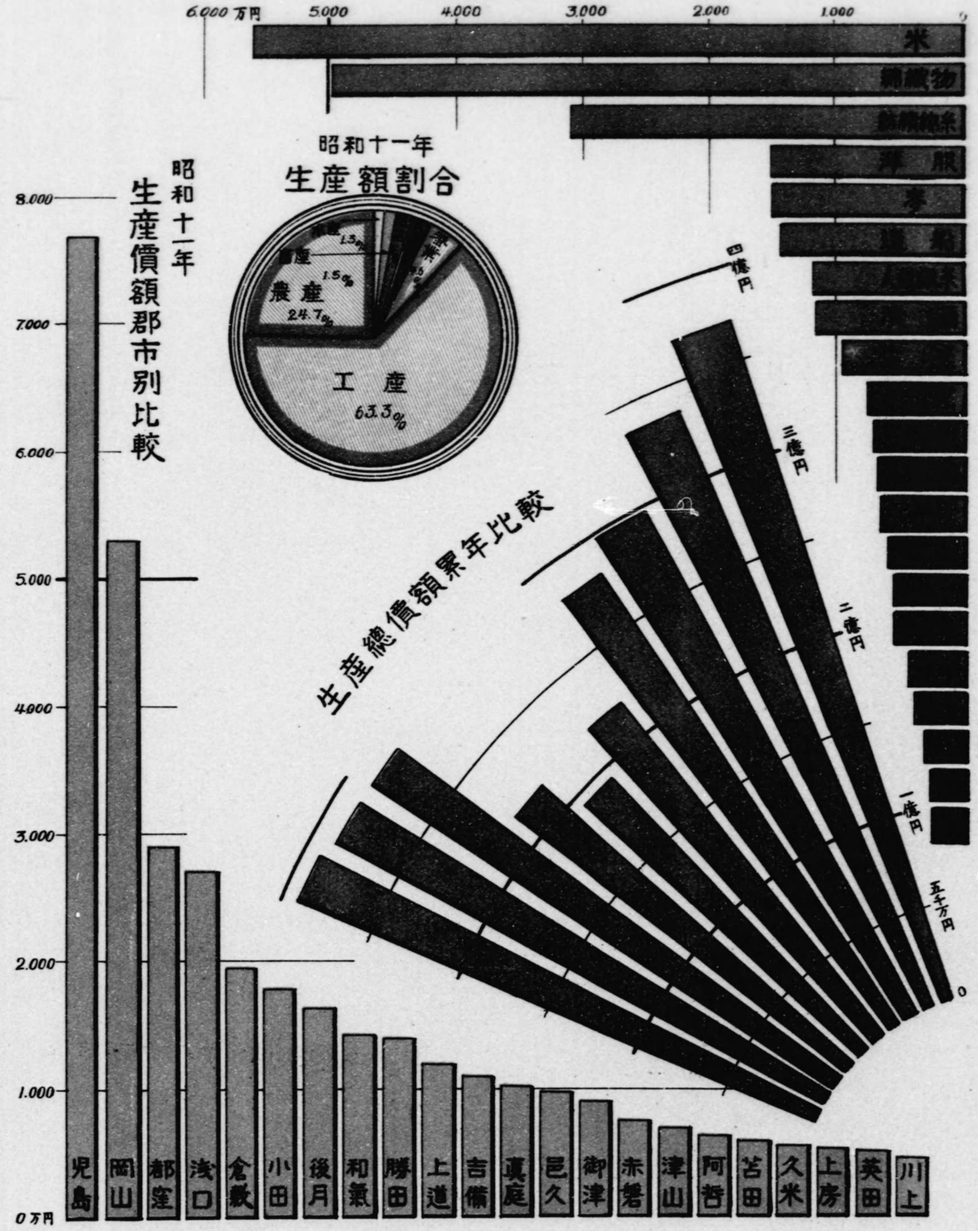

昭和十一年
生産額割合

昭和十一年
生産價額郡市別比較

生産總價額累年比較

生産總價額

重要物産品種別比較(三百万円以上)

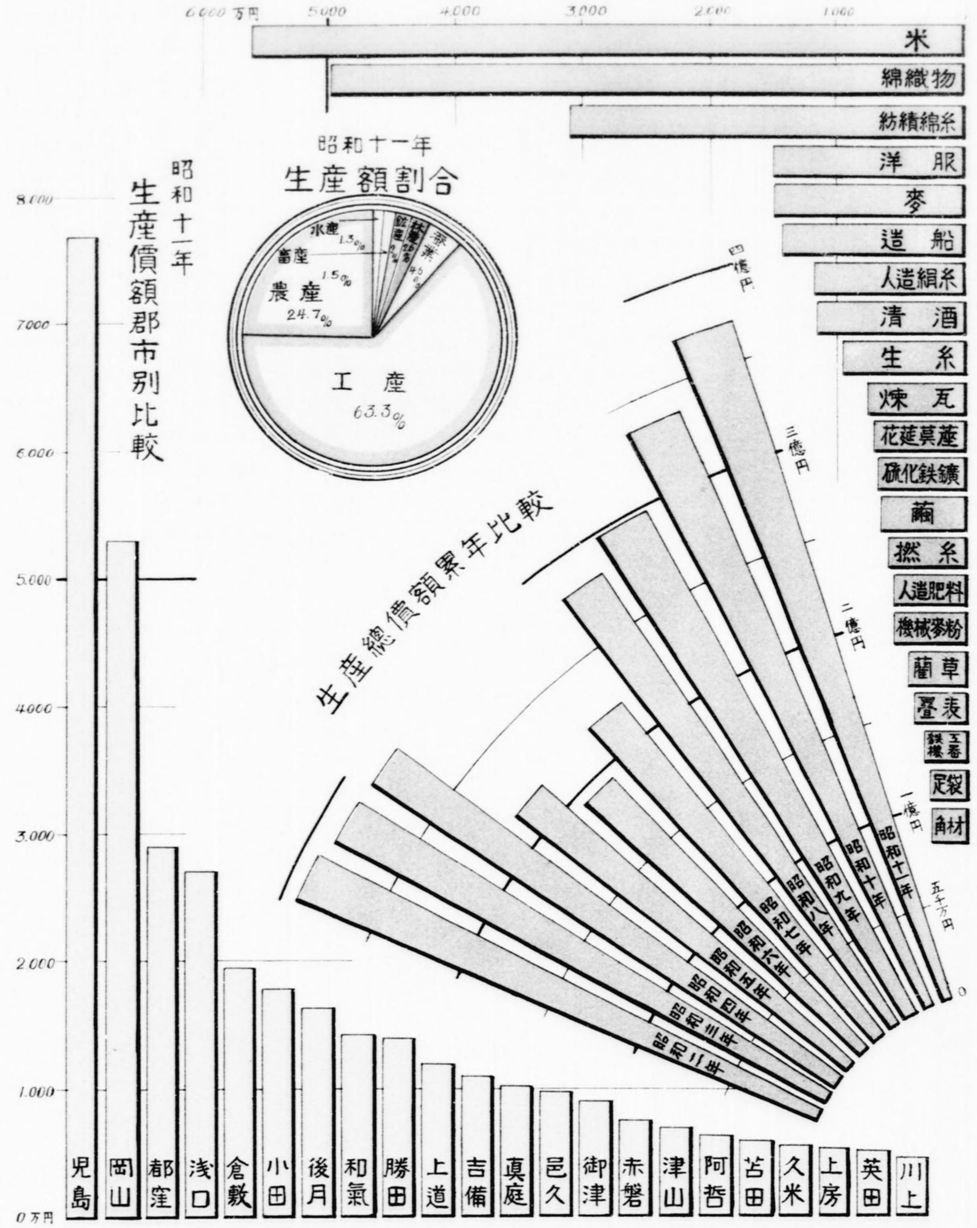

農　業

昭和十一年　郡市別農家戸数比較



米收穫高累年比較

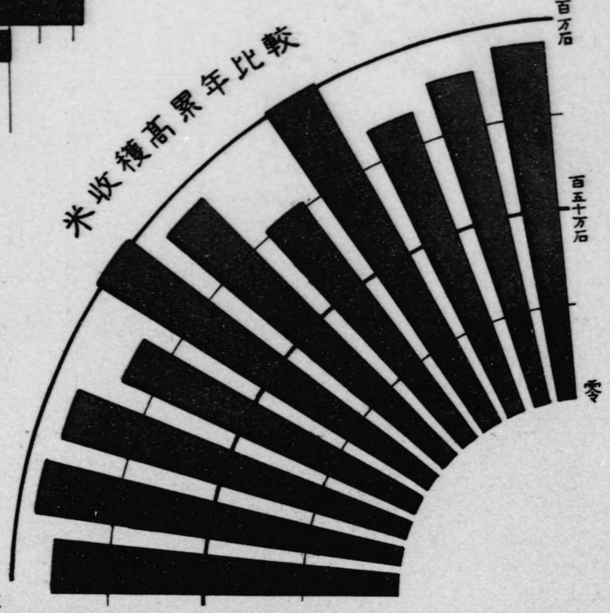

昭和十一年
生産總額中農産割合

昭和十一年
郡市別米收穫高

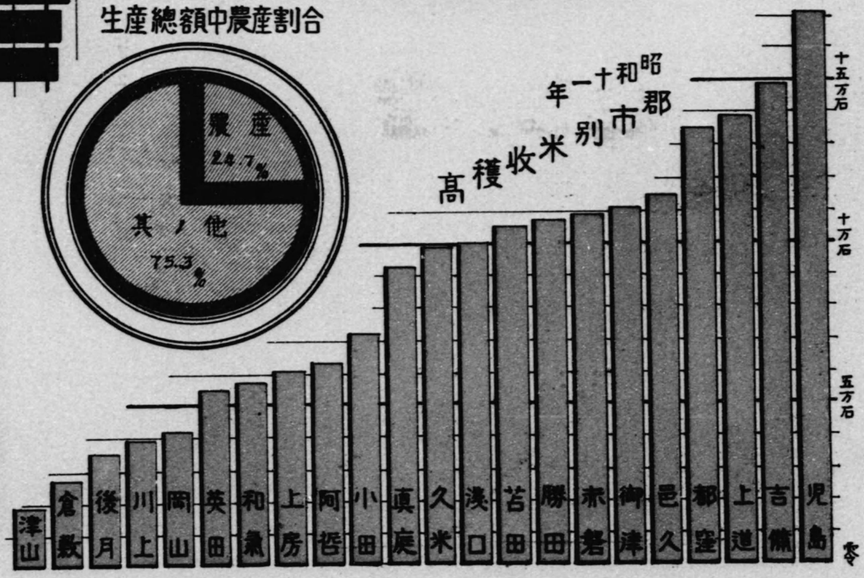

農　業

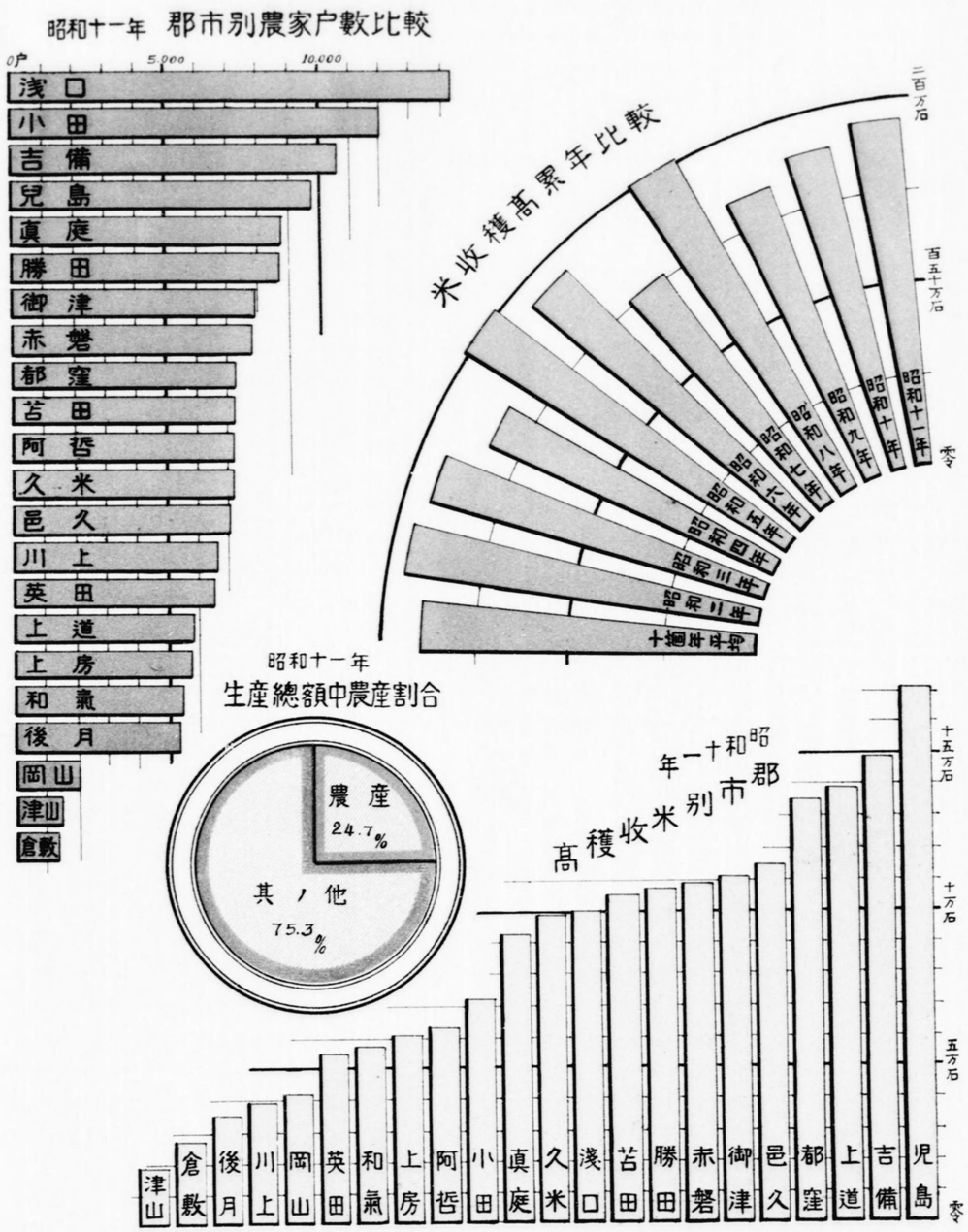
昭和十一年 郡市別農家戸數比較
0戸
5,000
10,000
浅口
小田
吉備
兒島
眞庭
勝田
御津
赤磐
都窪
苫田
阿哲
久米
邑久
川上
英田
上道
上房
和氣
後月
岡山
津山
倉敷
米收穫高累年比較
二百万石
百五十万石
零
昭和十一年
昭和十年
昭和九年
昭和八年
昭和七年
昭和六年
昭和五年
昭和四年
昭和三年
昭和二年
昭和一年
大正十年
昭和十一年
生産總額中農産割合
農産
24.7%
其ノ他
75.3%
昭和十一年
郡市別
米收穫高
十五万石
十万石
五万石
零
津山
倉敷
後月
川上
岡山
英田
和氣
上房
阿哲
小田
眞庭
久米
浅口
苫田
勝田
赤磐
御津
邑久
都窪
上道
吉備
兒島

畜　　産

畜牛頭數累年比較



昭和十一年 畜牛性別比較

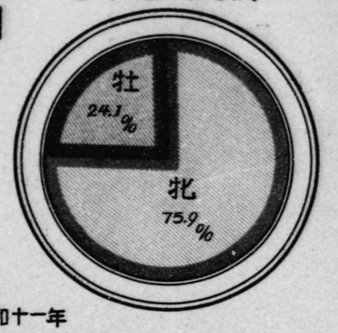

昭和十一年 馬匹性別比較

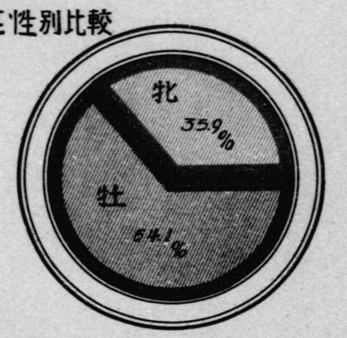

畜牛頭數累年比較



畜産物總價額累年



昭和十一年 郡市別 馬匹頭數

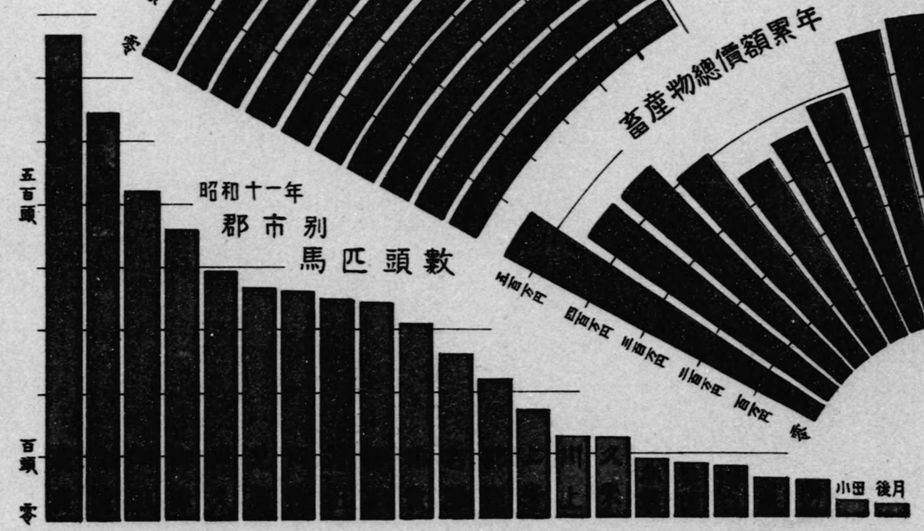

畜　　産

畜牛頭數累年比較



昭和十一年

畜牛性別比較

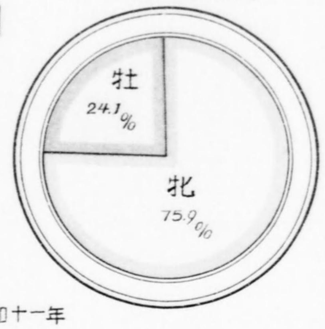

昭和十一年

馬匹性別比較

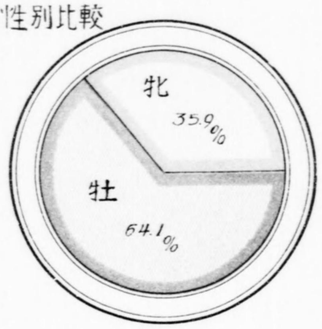

畜牛頭數累年比較

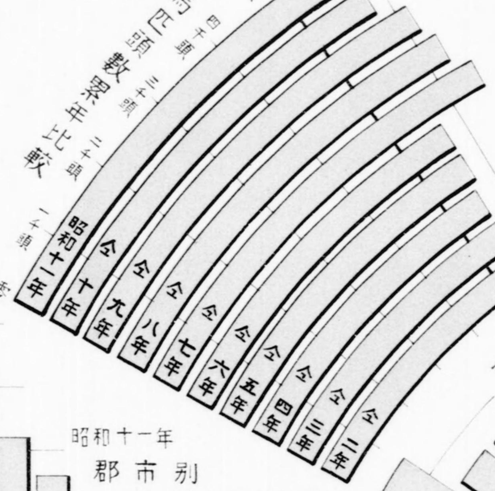

畜産物總價額累年

昭和十一年

郡市別馬匹頭數

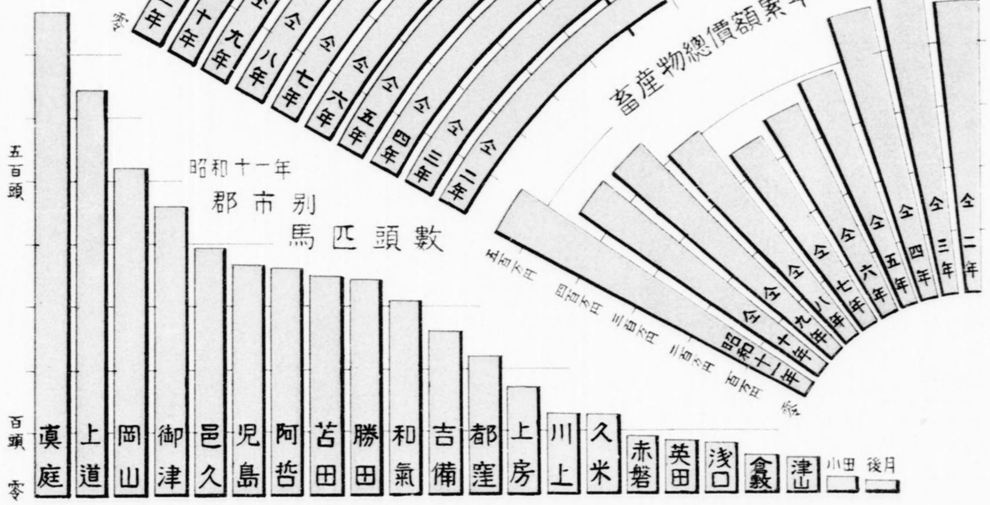

工　業

昭和十一年　種類別工場數

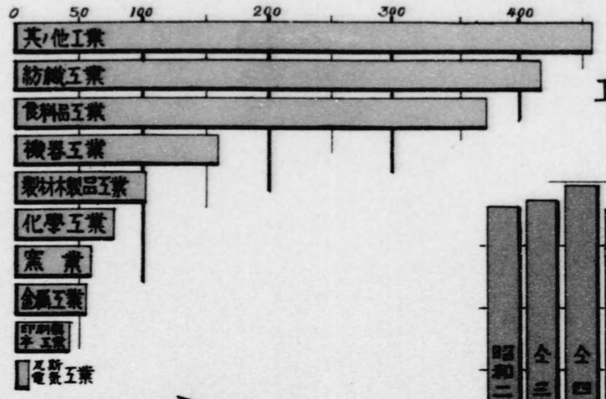

工場勞働者累年比

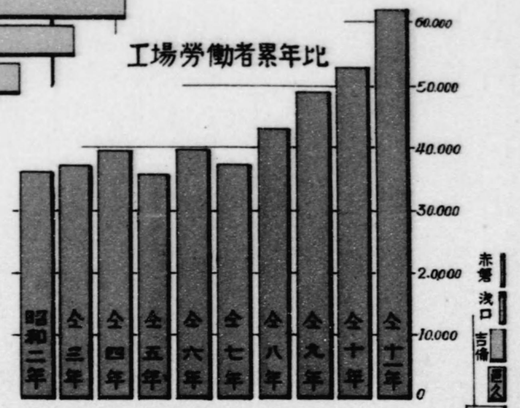

工場數累年比

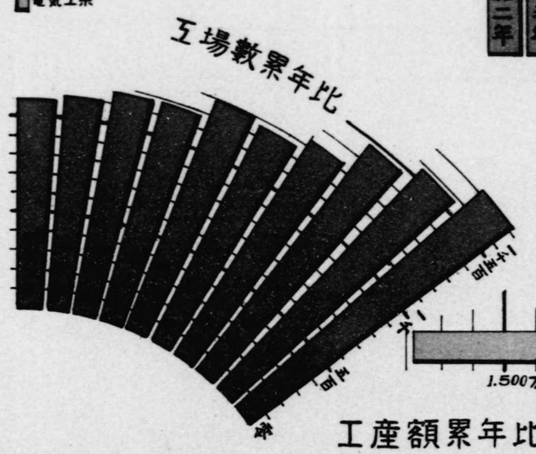

昭和十一年
綿織物郡市別

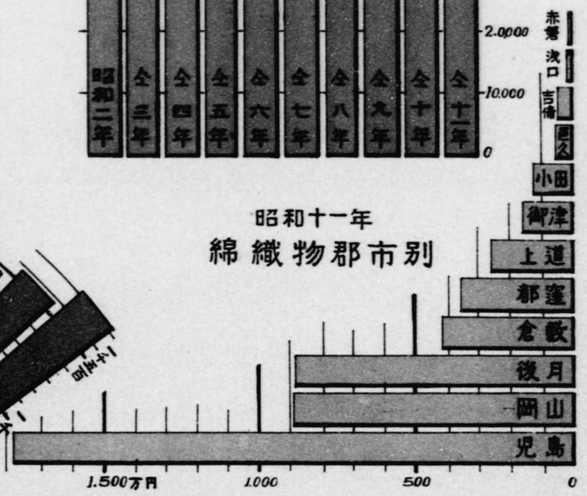

工産額累年比較

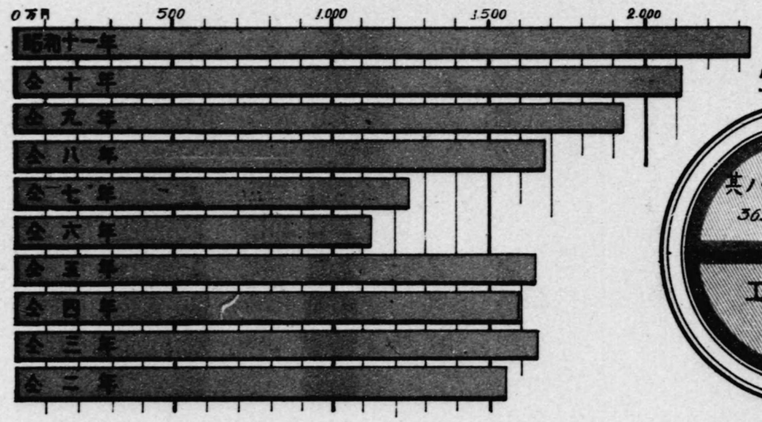

昭和十一年
生産總額中工産割合

工　　業

昭和十一年　種類別工場數

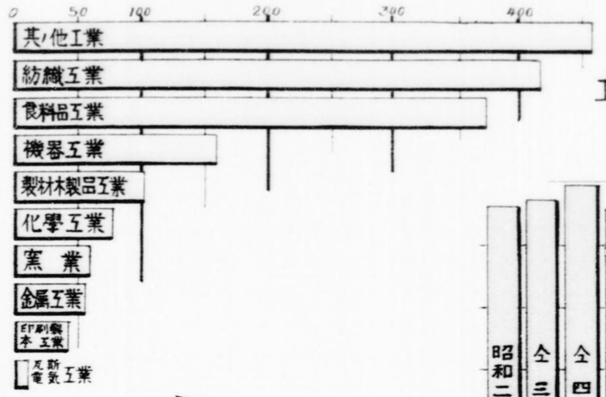

工場勞働者累年比

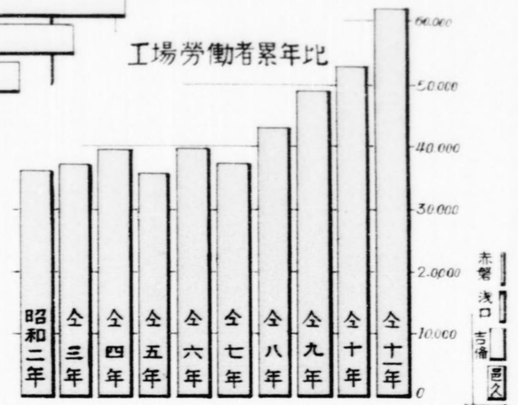

工場數累年比

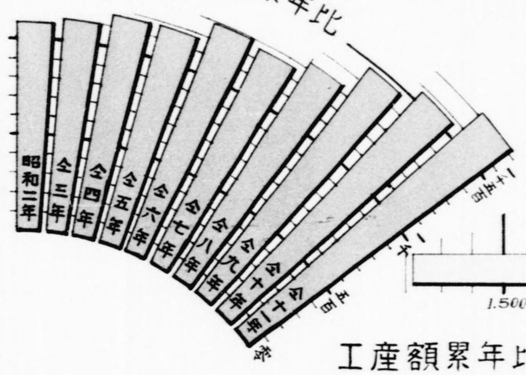

昭和十一年
綿織物郡市別

工産額累年比較

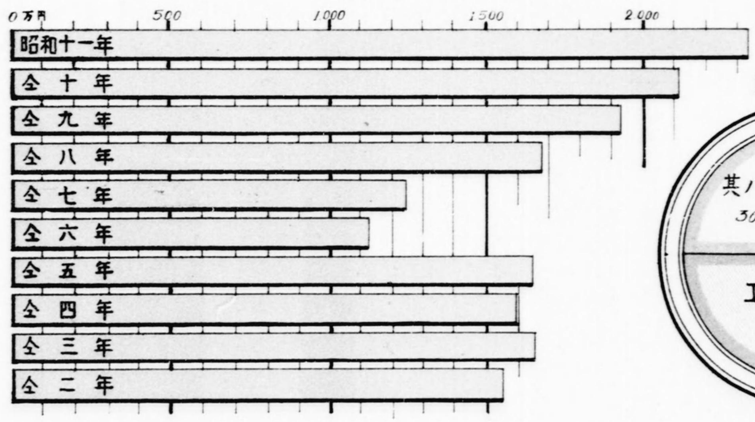

昭和十一年
生産總額中工産割合

財政

町村歳出決算累年比

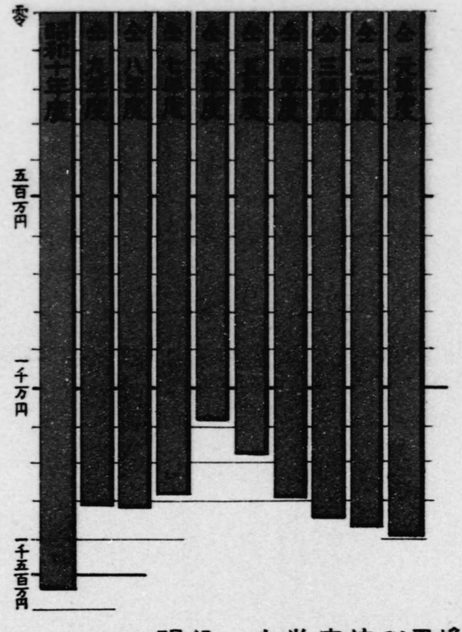

縣歳出決算累年比

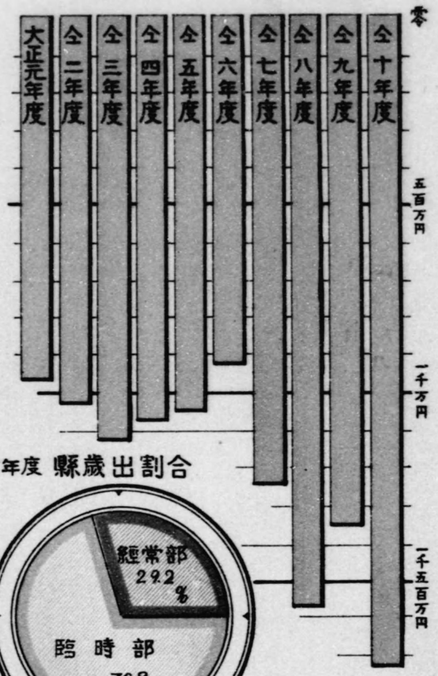

昭和十年度 縣歳出割合

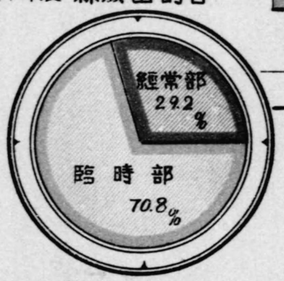

現任一戸當直接税負擔額

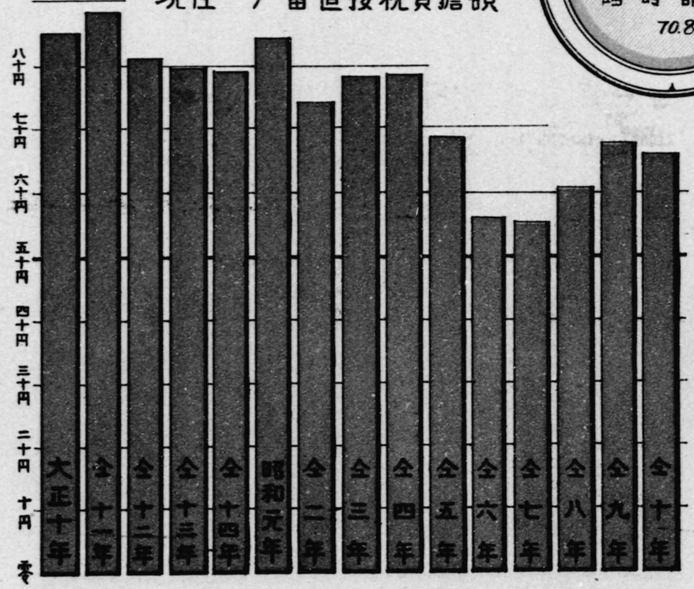

昭和十年度 税割合

財政

町村歳出決算累年比



縣歳出決算累年比

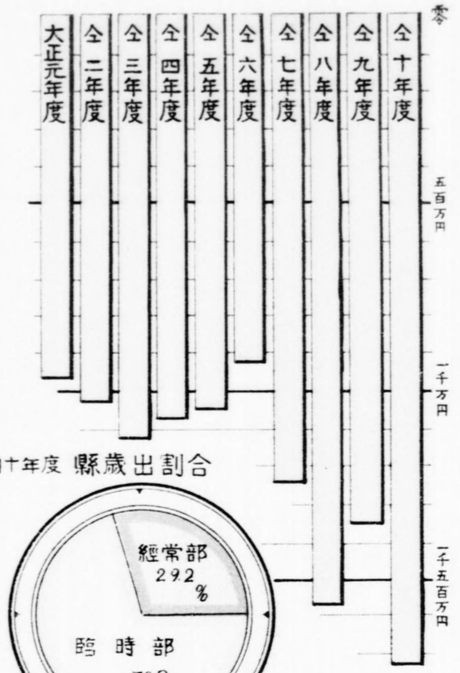

昭和十年度 縣歳出割合

現住一戸當直接税負擔額

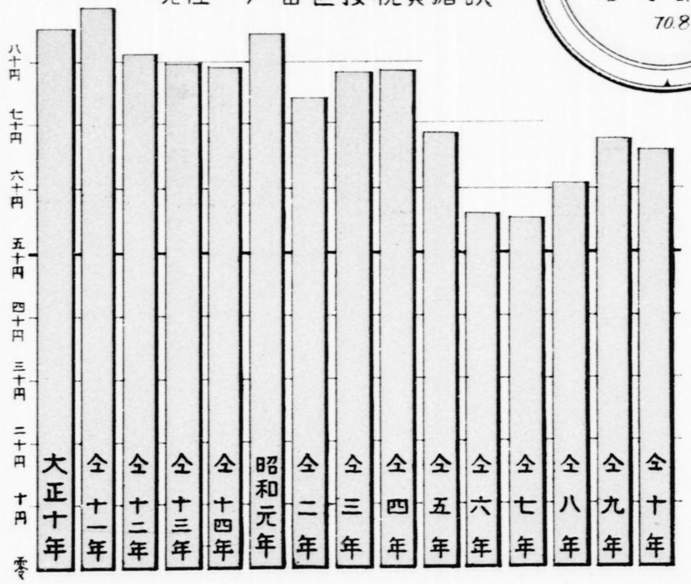

昭和十年度 税割合

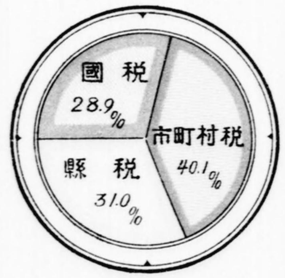

統　　計　　表

第一總覽

總說

位置及面積

本縣ハ山陽道ノ中央ニ位シ備前、備中、美作ノ三國ヲ管轄ス。其ノ經緯ハ北緯三十四度二十五分ヨリ同三十五度二十分、東經百三十三度十六分ヨリ同百三十四度二十四分ノ間ニ在リ。而シテ東ハ兵庫縣(播磨)ニ隣シ、西ハ廣島縣(備後)ニ接シ、南ハ瀨戸內海ヲ隔テテ香川縣(讃岐)愛媛縣(伊豫)ト相對シ、北ハ鳥取縣(因幡、伯耆)ニ疆ス

而シテ管內ヲ岡山、倉敷、津山ノ三市、御津、赤磐、和氣、邑久、上道、兒島、都窪、淺口、小田、後月、吉備、上房、川上、阿哲、眞庭、苫田、勝田、英田、久米ノ十九郡ニ分チ之ヲ管轄ス。其ノ廣袤東西二十七里(一〇六粁一四四)南北二十六里(一〇二粁五四四)周圍百六十四里(六四四粁〇七)ニシテ面積四百五十六方里八六七(七、〇四六平方粁四八八)ナリ。

地勢及土質

地形略方形ニシテ北境ハ山岳蜿蜒障屏ノ形狀ヲナシ、山陰、山陽ニ於ケル天然ノ境界タリ。其ノ支脈ハ縣內ニ連亙シ峯嶽起伏セルヲ以テ南部ノ地ヲ除キ平地ノ大ナルモノ極メテ少ク就中山嶽ノ著大ナルモノ稀ナリト雖海拔千二百米以上ノモノハ後山、花知山、那岐山、毛無山等ニシテ鳥取縣ノ境ニ屏立セリ。

旭川ハ源ヲ眞庭郡川上村ニ發シ縣ノ中部ヲ南流シ新庄、備中、宇甘ノ諸川ト相合シテ一帶トナリ岡山市ヲ經テ兒島灣ニ注グ。其ノ延長三十七里(百四十七粁)ニ達ス。吉井川ハ源ヲ苫田郡上齋原村ニ發シ加茂吉野ノ諸川ト相合シテ東部ヲ貫通シ其ノ延長三十四里(百三十六粁)南流シテ海ニ注ク、高梁川ハ源ヲ阿哲郡千屋村ニ發シ、成羽、小田ノ諸川ト合流シ西部ヲ貫通シテ瀨戸內海ニ注ク。以上ノ三川ヲ所謂縣下ノ三大川トナス。其ノ他ノ小川支流ニ到リテハ枚擧ニ遑アラス。

地質ハ南部ノ大部分ハ花崗岩及石英粗面岩ニシテ、其間ニ石英斑岩及閃綠岩ヲ交ヘ、秩父古生層所々ニ小區域ヲナシテ露出セリ。中部ハ秩父古生層大部分ヲ占メ、北部ハ花崗岩、閃綠岩等ノ地域ニ屬ス。而シテ是等岩層ノ間ニ石英斑岩、珍石、石灰岩、片岩系等ノ諸岩及中生紀層、三坂層、三疊層、第三紀層ヲ交錯セルヲ以テ、岩石及土壤ノ分布頗ル複雜ナリ。殊ニ備中ノ中央以北ニ於テ其ノ然ルヲ見ル。而シテ地味ハ中央ヨリ北スルニ隨ヒ瘠土トナリ耕作ニ適セスト雖山林繁茂シ且ツ蠶桑、畜產ノ業發達シ其ノ利ニ乏シカラス。南部ハ之ニ反シ氣候溫暖、土地肥沃ナルヲ以テ農耕ニ適シ山林ノ利ニ乏シ。

氣候

本縣ハ北ニ山陰山陽ノ分水嶺タル中國山脈ヲ控エ、南ハ瀨戸內海ニ面スルヲ以テ氣候自ラ一樣ナラスト雖南部沿海ノ地方ハ溫和ニシテ極暑ノ候ニ於テモ甚シク苦熱ヲ知ラス。寒氣亦凜烈ナラサルヲ以テ降雪少ク積雪寸ニ及フコト極メテ稀ナリ。北スルニ隨ヒ寒暑共ニ南部ト異ナリ縣境附近ニ到レハ極暑ノ頃ト雖朝夕冷氣ヲ覺エ苦熱ハ晝間僅數時間ニ過キス。極寒ニ至レハ降雪多ク通路ヲ杜スルニ至ル。然レトモ概シテ之ヲ言ヘハ溫和ノ氣候ニシテ今昭和十一年中ノ觀測ニ徵スルニ平均氣溫兒島郡東野崎ノ十五度一ヲ最高トシ苫田郡奧津ノ十度四ヲ最低トスルノ程度ニ過キサルナリ。

交通

本縣ハ中國ノ要衝ニ當リ交通機關夙ニ發達シ管內ノ國有鐵道ハ山陽線南部ヲ東西ニ貫通シ、四國連絡ノ宇野線北部ヲ東西ニ走ル姬新線、藝備線及美作ト三陰ヲ連絡スヘキ因美線・並美作ト阪神方面ヲ連絡スヘキ姬新線及山陰、山陽ヲ連絡セル伯備線ハ西部ヲ貫通シ尙私設鐵道、中國、西大寺、下津井、井笠、片上ノ五線及岡山軌道等縱橫ニ貫通シ其ノ總粁數五百二十七粁驛數百五十四ヲ算ス。

國道ハ二號、十九號、二十二號ノ三線ニシテ其ノ延長241·744米、府縣道ハ二百九十八線延長 3,082,282 米アリ

第一 總說

テ地方樞要ノ地點ヲ連絡シ多數ノ市町村道之ヲ補ヒテ四通八達シ之カ路面ヲ疾驅スル自動車ハ最近著シク其數ヲ增加シ如何ナル山間僻地ト雖モ通セサル處ナキニ至リ縣下交通運輸上甚大ナル發達ヲ示セリ。尙南部ハ瀨戸內海ニ面スルヲ以テ長汀曲浦ノ間宇野開港場ヲ始メ日生、片上、牛窓、九蟠、三蟠、日比、田ノ口、下津井、玉島、寄島、笠岡、神島ノ諸港ヲ有シ且ツ河川ノ舟楫ヲ通スルモノハ旭、吉井、高梁、吉野、成羽、小田ノ六川アリ。殊ニ旭、吉井、高梁ノ三川ハ通舟各十數里ニ涉リ運輸ノ便ニ乏シカラス。

戸口

昭和十年國勢調査ノ結果ハ世帶數二十八萬一千七百六十九、人口總數百三十三萬二千六百四十七人內男六十五萬八千七百七十三人、女六十七萬三千八百七十四人ニシテ女ノ男ニ超過スルコト一萬五千百一人卽チ女百人ニ付男九十七人七分ニ當リ全國ノ女百人ニ付男百人五ナルト反對ノ現象ヲ見ル、之レ本縣カ紡績工業ノ盛ナルニ基因スルモノナルヘシ。而シテ昭和五年國勢調査ノ結果ト比較スルニ世帶數ニ於テ僅ニ六千八百五十四、人口ニ於テ四萬八千六百八十五人ノ增加、卽過去五ケ年間ニ人口千人ニ付三十八人ニシテ全國ノ七十五人ニ比シ其ノ增加率極メテ低位ニ在リ之レ本縣人カ縣外ニ發展スルモノ比較的多キニ因ルモノナルヘシ。

教育

由來本縣ハ學府ト稱セラレ夙ニ教育機關完備シ小學校五百六校、兒童二十一萬四千九百四十三人、教員五千百五十四人、小學校費五百十萬六千四百九十三圓（師範學校附屬小學校、私立小學校ヲ除ク）ニシテ兒童一人當貳拾參圓七拾八錢ナリ。

中等學校八十校、生徒數三萬一千四十七人、教員數千二百七十八人、校費貳百參拾七萬九千七百貳拾六圓ニシテ生徒一人當七拾六圓六拾五錢ニ當レリ。

此ノ外官立學校トシテ岡山醫科大學、第六高等學校アリ。共ニ全國ニ冠タルモノニシテ殊ニ岡山醫科大學ハ醫學有數ノ學府ト稱セラル。

財政

昭和十年度縣、市町村歲入總額四千貳百貳拾四萬四千貳百六拾八圓、歲出總額參千六百參拾九萬百九拾五圓ナリ、而シテ諸稅（直接國、縣、市町村稅）總額千八百五拾八萬八千四百貳拾貳圓ニシテ現住一戶平均六拾七圓壹錢ニ相當ス。

產業

本縣ノ地タルヤ天與ノ形勝ヲ占メ海アリ、山アリ、曠野アリ從ツテ南部ト北部トハ自ラ氣候ヲ異ニシ雨量ニ厚薄アリ又交通ニ便否アリテ產業狀態自然異ルアリ。南部ハ交通大ニ開ケ、沃野相連リ間々丘陵起伏シ隴圃ヲ點綴セルニ過キスシテ穀菽、果實、工藝作物等良ク稔リ、又各種ノ工業此ノ地方ニ盛ナリ。北部ハ山岳重疊林業ニ適シ畜產ニ宜シク、且ツ蠶業ニ可ナリ、沿海ハ長汀曲浦ノ間小良港ニ乏シカラスシテ貨物ノ集散旅客ノ交通ニ便ニシテ漁船去來款乃ノ聲絕ユルナク、殊ニ暮春ノ鯛網ハ人口ニ膾炙セル所漁撈盛ナリ。

而シテ產物ノ重ナルモノハ米、綿、織物、紡績綿糸、洋服、麥、造船、人造絹糸、淸酒ニシテ何レモ其ノ年產額壹千萬圓以上ニ達シ八大物產トナス。次ニ生糸、耐火煉瓦、花莚莫蓙、硫化鐵鑛、繭、撚糸、人造肥料、機械製麥粉ハ何レモ五百萬圓以上、藺草、疊表、鐵工器具機械、足袋、角材ハ各參百萬圓以上ニシテ百萬圓以上ノ物產二十四種ヲ算シ昭和十一年生產總價額參億六千九百參拾六萬壹千七百七拾七圓ニ達ス。

第二 位置

縣廳所在地	經緯度	管內極所ノ經緯度 方位	地名	經度	方位	地名	緯度
岡山市石關町	東經 133.55 度分	東	英田郡東粟倉村大字後山	東經 134.24 度分	南	小田郡眞鍋島村	北緯 34.25 度分
	北緯 34.39	西	阿哲郡神代村大字油野	東經 133.16	北	苫田郡上齋原村	北緯 35.20

第三 廣袤

	面積 方粁	面積 方里	東	西	粁程	南	北	粁程
全管	7,046.488	456.867	英田郡東粟倉村	阿哲郡神代村	106.144米	兒島郡下津井町	苫田郡上齋原村	102.544米
備前國	1,714.661	111.172	和氣郡福河村	御津郡新山村	56,834	兒島郡下津井町	御津郡江與味村	77,452
岡山市	47.490	3.079	平井	巖井	7,417	福濱	津島	9,816
御津郡	388.595	25.195	牧石村	新山村	24,653	芳田村	江與味村	38,398
赤磐郡	329.384	21.356	石生村	竹枝村	21,926	高月村	山方村	26,289
和氣郡	373.881	24.241	福河村	鹽田村	25,089	鶴山村	三國村	27,053
邑久郡	177.756	11.525	裳掛村	豐村	19,308	朝日村	行幸村	10,580
上道郡	118.822	7.704	御休村	高島村	14,071	三蟠村	玉井村	16,581
兒島郡	290.409	18.829	小串村	福田村	82,035	下津井町	興除村	21,271
備中國	2,638.143	171.047	都窪郡福田村	阿哲郡神代村	57,380	淺口郡大島村	阿哲郡上刑部村	81,053
倉敷市	18.200	1.180	中津	砂場	4,036	五軒屋	幸田	5,017
都窪郡	119.995	7.780	福田村	常盤村	16,145	帶江村	三須村	13,307
淺口郡	172.697	11.197	連島町	大島村	20,508	大島村	船穗村	17,890
小田郡	292.971	17.050	三谷村	大江村	20,617	神島內村	宇戶村	27,380
後月郡	155.083	10.055	荏原村	三原村	15,489	縣主村	三原村	20,944
吉備郡	375.454	24.343	庭瀨町	水內村	27,053	穗井田村	大和村	25,525
上房郡	306.650	19.882	吉川村	中井村	20,835	高梁町	呰部町	30,652
川上郡	419.642	27.208	玉川村	湯野村	28,689	日里村	吹屋町	23,453
阿哲郡	795.775	51.595	豐永村	神代村	32,290	野馳村	上刑部村	36,980
美作國	2,693.684	174.648	英田郡東粟倉村	眞庭郡新庄村	82,690	久米郡福渡町	苫田郡上齋原村	54,543
津山市	38.482	2.495	兼田	中ノ瀨	1,816	押淵	小原	10,035
眞庭郡	825.759	53.539	美和村	新庄村	30,980	津田村	川上村	44,398
苫田郡	712.859	46.219	上加茂村	富村	31,745	芳野村	上齋原村	33,380
勝田郡	373.742	24.232	梶並村	河邊村	24,980	飯岡村	梶並村	32,181
英田郡	367.203	23.808	東粟倉村	福本村	28,471	河會村	西粟倉村	41,125
久米郡	375.639	24.355	吉岡村	西川村	26,180	福渡町	大井東村	27,053

一、本表中面積ノ方里ハ昭和三年八月參謀本部陸地測量部ニ依賴シ精密ナル調査ヲ遂ゲ平方粁ハ縣ニ於テ之ヲ換算シタルモノナリ

二、面積中ニハ干潮界上ノ海部面積ヲ二分シタルモノヲ含ム

三、平方里ヲ平方粁ニ換算方法一平方里ヲ一・五四二三五平方粁トシ各單位以下五位ヲ算出シ四捨五入並其ノ他ノ査定方法ニ依レリ

第四 土地總覽

昭和十一年十二月三十一日

	總數	官有地	民有々租地	仝年期地	仝免租地
總數	535,151.5町反	58,811.9町反	398,178.7町反	10,589.2町反	67,562.7町反
田	87,427.0	28.1	87,398.9	—	—
畑	34,941.2	4.9	34,936.3	—	—
宅地	9,961.7	2.6	9,959.1	—	—
山林	292,044.2	31,394.1	260,650.1	—	—
原野	4,554.8	105.0	4,449.8	—	—
荒蕪地	94.1	94.1	—	—	—
官用地	3,427.8	3,427.8	—	—	—
鐵道用地	481.4	481.4	—	—	—

第四 土地總覽（續）

	總數	官有地	民有々租地	仝年期地	仝免租地
	町反	町反	町反	町反	町反
道路	7,152.4	7,152.4	—	—	—
河川	11,567.7	11,567.7	—	—	—
堤塘	1,558.9	1,558.9	—	—	—
溝渠	1,324.6	1,324.6	—	—	—
池沼	754.8	570.8	184.0	—	—
砂留、砂置	43.0	43.0	—	—	—
神社地	532.7	532.7	—	—	—
御陵墓地	1.2	1.2	—	—	—
堂宇地	10.2	10.2	—	—	—
墓地	46.1	46.1	—	—	—
寺院敷地	169.4	169.4	—	—	—
學校病院敷地	21.1	21.1	—	—	—
其ノ他	79,037.2	275.8	600.5	10,598.2	67,562.7

第五 山嶽

	所屬地名	海面ヨリノ高
		米
金山	御津郡牧山村、牧石村、宇垣村	500
飯山	仝郡新山村、上房郡上有漢村	509
本陣山	御津郡宇甘西村、吉備郡岩田村、福谷村	444
本宮山	御津郡圓城村、上建部村	583
本宮山（俚稱高藏山）	赤磐郡西山村、高月村、葛城村	459
龍天山	仝郡仁堀村、布都美村、久米郡龍川村	482
妙見山	和氣郡鹽田村、山田村、英田郡河會村	519
石堂山	仝郡三石町、神根村、兵庫縣赤穗郡	422
熊山	仝郡香登町、伊部町、本莊村、熊山村	503
八塔寺山	仝郡三國村	538
常山	兒島郡莊內村、灘崎村	307
金甲山	仝郡甲浦村、八濱町	403
遙照山（一名養子山）	淺口郡鴨方町、金光町、小田郡山田村三谷村	406
新山	後月郡青野村、山野上村、芳井町	387
京山	吉備郡阿曾村、池田村	369
正木山	仝郡秦村、久代村、下倉村	381
大平山	仝郡新本村、小田郡美川村	415
高瀧山	吉備郡下倉村、小田郡美川村	506
宇山	仝郡富山村、日美村	417
天柱山	仝郡大和村、池田村	330
矢倉山	上房郡上竹莊村、豐野村、下竹莊村	589
聖坊山	仝郡上竹莊村、豐野村、巨瀨村	561
神子山	仝郡巨瀨村、豐野村、有漢村	584
權現山	仝郡有漢村、豐野村	600
陣ヶ畝山	仝郡有漢村、上有漢村、中津井村	485
秋葉山	仝郡巨瀨村、中井村、川面村	591
木野山	仝郡津川村、川面村	518
大和山	仝郡上竹莊村、吉備郡大和村	608
大平山	上房郡豐野村、有漢村、上有漢村、御津郡新山村	697
鷄足山	上房郡高梁町、吉備郡富山村	586
高丸山	川上郡成羽町、手莊村	542
高村山	仝郡高倉村、松原村	554
陣山	仝郡松原村、宇治村	599
須志山	仝郡高山村、大賀村、手莊村	522
彌高山（俚稱飯野山）	仝郡高山村、後月郡三原村	654
大嶽山	川上郡大賀村、高山村、後月郡共和村三原村	554

	所屬地名	海面ヨリノ高
		米
日野山	川上郡平川村、廣島縣神石郡	669
荒戸山	阿哲郡新砥村、矢神村	762
水晶山	仝郡本鄕村	391
倉木山	仝郡仝村	457
雌山	仝郡上刑部村	1,064
雄山	仝郡上刑部村、千屋村、菅生村	1,153
大佐山	阿哲郡上刑部村、刑部町、菅生村	988
赤瀧山	仝郡丹治部村	649
劍森山	仝郡菅生村、千屋村	1,035
天銀山	仝郡新鄕村、上市村	981
三井山	仝郡新鄕村、上市村	955
黑髮山	仝郡熊谷村、新見町、美穀村	648
妙見山	仝郡新鄕村、鳥取縣日野郡	725
高山	仝郡野馳村、新砥村、川上郡湯野村	681
高旗山	仝郡新鄕村、鳥取縣日野郡	776
鷹巢山	仝郡新鄕村、鳥取縣日野郡	715
明智峠	仝郡千屋村、鳥取縣日野郡	763
二子山	仝郡上刑部村、鳥取縣日野郡	1,075
劍山	仝郡千屋村、鳥取縣日野郡	960
君山	仝郡上刑部村、鳥取縣日野郡	920
宮座山	眞庭郡美甘村、新庄村	794
天狗山	仝郡二川村、川上村	689
星山	仝郡勝山町、美甘村、湯原村	1,030
笠杖山	仝郡新庄村	1,062
耳スエ山	仝郡新庄村、二川村、美甘村	1,103
笹ヶ山	仝郡美甘村、新庄村	975
摺鉢山	仝郡美和村、湯原村	879
砥石山	仝郡美和村、久世町	418
三坂山	仝郡久世町、美和村、湯原村	902
硯ヶ山	仝郡新庄村、阿哲郡上刑部村	955
上蒜山	仝郡八束村、鳥取縣東伯郡	1,200
中蒜山	仝郡八束村、鳥取縣東伯郡	1,122
下蒜山	仝郡八束村、鳥取縣東伯郡	1,101
大狹峠	仝郡八束村、鳥取縣東伯郡	514
三平山	仝郡川上村、鳥取縣日野郡	1,010
朝鍋鷲ヶ山	仝郡川上村、新庄村、鳥取縣日野郡	1,081
金ヶ谷山	仝郡新庄村、鳥取縣日野郡	1,164
毛無山	仝郡新庄村、鳥取縣日野郡	1,218
四十曲峠	仝郡新庄村、鳥取縣日野郡	770
擬寶珠山	仝郡新庄村、鳥取縣日野郡、東伯郡	1,085
半甲山	仝郡中和村、八束村、鳥取縣東伯郡	744

第五 山嶽（續）

	所屬地名	海面ヨリノ高
		米
矢倉山	久米郡大井東村、眞庭郡美和村、河內村、苫田郡中谷村	660
尼子山	眞庭郡湯原村、苫田郡富村	987
上杉越	仝郡中和村、苫田郡富村	768
津黑山	仝郡中和村、苫田郡羽出村、鳥取縣東伯郡	1,118
天ヶ山	苫田郡富村、中谷村	766
入道山	仝郡香々美北村、高田村、香々美南村、一宮村、加茂町	1,040
桝形山	仝郡一宮村、香々美南村	645
神樂尾山	仝郡一宮村、田邑村、津山市	308
花知山	苫田郡奧津村、上齋原村、香々美北村加茂町	1,248
大山	仝郡阿波村、上加茂村、加茂町	990
泉山	仝郡香々美北村、泉村、奧津村	1,209
百畝	仝郡泉村、香々美北村	647
扇山	仝郡富村	825
乘幸山	仝郡富村、羽出村	1,172
不溜山	仝郡羽出村、富村	1,125
岡會山	仝郡羽出村	964
白金山	仝郡上加茂村	592
矢筈山	仝郡上加茂村、東加茂村	754
田代峠	仝郡羽出村、鳥取縣東伯郡	640
檜ヶ山（一名妙見山）	仝郡中谷村、鄕村、久米郡大井東村	567
大平峠	苫田郡富村、眞庭郡湯原村	566
物見峠	仝郡上加茂村、鳥取縣八頭郡	635
堂舖峠	仝郡阿波村、鳥取縣八頭郡	812

	所屬地名	海面ヨリノ高
		米
檢所峠	苫田郡阿波村、鳥取縣八頭郡	897
八本越	仝郡加茂町、鳥取縣八頭郡	712
辰巳峠	仝郡上齋原村、鳥取縣八頭郡	786
霰山	仝郡富村、眞庭郡湯原村	1,074
入道山	仝郡富村、眞庭郡湯原村、中和村	1,040
山乘山	仝郡羽出村、眞庭郡中和村	1,053
右手峠	勝田郡梶並村、鳥取縣八頭郡	633
黑尾峠	仝郡梶並村、鳥取縣八頭郡	708
志引峠	英田郡東粟倉村、兵庫縣宍粟郡	685
瀧山	勝田郡廣戸村、北吉野村、豐田村	1,196
瀧山	仝郡梶並村、英田郡粟井村、大野村	584
高照峰	勝田郡梶並村、英田郡大野村、西粟倉村、大原町	655
奧山	勝田郡梶並村	441
袴山	仝郡仝村	931
那岐山	仝郡豐田村、豐並村、廣戸村、鳥取縣八頭郡	1,240
日名倉山	英田郡東粟倉村、兵庫縣佐用郡、宍粟郡	1,050
黑見山	英田郡福山村、河會村	441
若杉峠	仝郡西粟倉村、鳥取縣八頭郡	1,048
志戸坂峠	英田郡西粟倉村、鳥取縣八頭郡	581
後山	仝郡東粟倉村、兵庫縣宍粟郡	1,345
二上山	久米郡垪和村、倭文東村、打穴村、大垪和村	689
森上山	仝郡倭文西村	567
神南備山	仝郡佐良山村、津山市	355
高峰	仝郡吉岡村、龍川村、赤磐郡山方村	517

第六 原野

	所屬地名	廣	表	面積
		米	米	ヘクタール
蒜山野	眞庭郡 川上村、八束村	?	?	803.6
茅部野	眞庭郡 川上村	3,490	2,181	84.6
日本原野	勝田郡 北吉野村、新野村	599	2,181	111.9
奧日本野	仝郡 北吉野村、廣戸村	726	2,181	100.9

	所屬地名	廣	表	面積
		米	米	ヘクタール
小日本野	勝田郡 北吉野村	436	2,181	24.7
大ナル	仝郡 植月村	1,308	363	47.6
長野	仝郡 仝村	654	218	13.8
西野	仝郡 仝村	654	2,181	65.4
黑川野	仝郡 豐並村、豐田村	654	1,308	46.6

第七 河川

	水源地名	流末地名	管內經過 郡市名	管內經過 粁程
				米
旭川	眞庭郡川上村	岡山市、上道郡三蟠村	眞庭郡久米郡、御津郡赤磐郡、上道郡岡山市	146,945
宇甘川	上房郡上竹莊村	御津郡金川町	上房郡御津郡	39,709
目木川	苫田郡富村	眞庭郡久世町	苫田郡眞庭郡	24,654
備中川	上房郡哲部町	仝郡落合町	上房郡	40,690
新庄川	眞庭郡新庄村	仝郡勝山町	眞庭郡	33,927
豐岡川	御津郡新山村	御津郡圓城村	御津郡	17,345
新上川	赤磐郡布都美村	赤磐郡五城村	赤磐郡	13,745

	水源地名	流末地名	管內經過 郡市名	管內經過 粁程
				米
支 栗谷川	眞庭郡二川村	眞庭郡二川村	眞庭郡	14,830
支 月田川	仝郡富原村	仝郡勝山町	仝郡	21,818
支 余川	苫田郡富村	仝郡美和村	苫田郡眞庭郡	17,890
支 加茂川	上房郡吉川村	御津郡津賀村	上房郡御津郡吉備郡	13,200
支 鉄山川	眞庭郡美甘村	眞庭郡美甘村	眞庭郡	15,927
支 下和川	仝郡中和村	仝郡中和村	仝郡	12,108
支 通谷川	久米郡倭文西村	久米郡西川村	久米郡	13,198
支 瀧谷川	仝郡大垪和村	仝郡鶴田村	仝郡	13,089
支 眞生寺川	仝郡加美村	仝郡福渡町	仝郡	16,690

第七 河川（續）

	水源地名	流末地名	管内經過 郡市名	管内經過 粁程
派百間川	岡山市	上道郡沖田村	岡山市上道郡	13,634
吉井川	苫田郡上齋原村	邑久郡太伯村 上道郡九蟠村	苫田郡津山市 久米郡勝田郡 赤磐郡和氣郡 邑久郡上道郡	136, 362
支 加茂川	仝郡阿波村	勝田郡河邊村	苫田郡勝田郡	43,089
支 倉見川	仝郡加茂町	苫田郡加茂町	苫田郡	21,598
支 金剛川	和氣郡三石町	和氣郡和氣町	和氣郡	18,544
支 津川川	苫田郡東加茂村 勝田郡廣戸村	苫田郡東加茂村 勝田郡瀧尾村	苫田郡勝田郡	12,435
支 香々美川	苫田郡香々美北村	苫田郡芳野村	苫田郡	27,490
支 吉野川	英田郡西粟倉村	勝田郡飯岡村	英田郡勝田郡	63,816
支 後山川	仝郡東粟倉村	英田郡大原町	英田郡	16,581
支 千田川	邑久郡美和村	邑久郡豊村		14,880
支 梶並川	勝田郡梶並村	英田郡林野町	勝田郡英田郡	30,762
支 瀧山川	赤磐郡山方村	赤磐郡周匝村	赤磐郡	13,089
支 馬桑川	勝田郡豊並村	勝田郡勝田村	勝田郡	12,326
支 瀧川	仝郡北吉野村	英田郡林野町	勝田郡英田郡	22,035
支 廣戸川	仝郡廣戸村	勝田郡河邊村	勝田郡	22,908
支 久米川	眞庭郡河内村	久米郡久米村	眞庭郡久米郡	14,507
支 奈義川	勝田郡豊田村	勝田郡北吉野村	勝田郡	14,180
支 皿川	久米郡加美村	久米郡佐良山村	久米郡	13,198
支 宮川	苫田郡一宮村	津山市	苫田郡津山市	18,871
支 横野川	仝郡高田村	苫田郡東一宮村	苫田郡	7,854
支 山家川	和氣郡三國村	英田郡江見町	英田郡和氣郡	19,636
支 河會川	英田郡豊田村	仝郡福本村	英田郡	22,362
支 八塔寺川	和氣郡三國村	和氣郡藤野村	和氣郡	23,017
支 日笠川	仝郡仝村	仝郡仝村	仝郡	16,254
支 香登川	仝郡香登町	邑久郡福田村	和氣郡邑久郡	13,089
支 倉安川	上道郡御休村	岡山市網濱	上道郡岡山市	21,489
高梁川	阿哲郡千屋村	淺口郡連島町	阿哲郡上房郡 川上郡吉備郡 小田郡都窪郡 淺口郡兒島郡	110, 726
支 小田川	廣島縣神石郡	吉備郡川邊村	後月郡小田郡 吉備郡	78,981ノ [illegible] 82,53ノ [illegible]
支 成羽川	仝縣比婆郡	川上郡落合村	川上郡	
支 小坂部川	阿哲郡上刑部村	阿哲郡美穀村	阿哲郡	35,999
支 新本川	吉備郡新本村	吉備郡神在村	吉備郡	13,416
支 有漢川	上房郡上有漢村	上房郡津川村	上房郡	19,090
支 熊谷川	阿哲郡菅生村	阿哲郡新見町	阿哲郡	17,780
支 佐伏川	仝郡豊永村	仝郡草間村 上房郡中井村	阿哲郡上房郡	18,544
支 槇谷川	上房郡上竹莊村	吉備郡池田村	上房郡吉備郡	20,617
支 西川	阿哲郡新郷村	阿哲郡石蟹郷村	阿哲郡	24,626
支 油野川	仝郡神代村	仝郡上市村	仝郡	15,709
支 神代川	仝郡野馳村	仝郡神代村	仝郡	18,981
支 本郷川	仝郡仝村	仝郡上市村	仝郡	28,580
支 領家川	川上郡高山村	川上郡手莊村	川上郡	17,126
支 島木川	仝郡吹屋町	仝郡成羽町	仝郡	16,799
支 鴨川	後月郡三原村	後月郡芳井町	後月郡	13,962
支 尾坂川	小田郡吉田村	小田郡中川村	小田郡	11,890
支 美山川	仝郡美山村	仝郡川面村	仝郡	19,526
支 星田川	仝郡堺村	仝郡仝村	仝郡	16,254
砂川	赤磐郡仁堀村	上道郡光政村	赤磐郡上道郡	37,962
笹ヶ瀬川	御津郡馬屋上村	御津郡芳田村	御津郡	22,144
千町川	邑久郡本庄村	邑久郡太伯村	邑久郡	14,398
足守川	吉備郡福谷村	都窪郡福田村	吉備郡御津郡 都窪郡	40,035

本表ハ河川延長一萬二千米以上ノモノヲ掲ケタリ

第八 瀑布

	所屬地名	高	幅
深谷瀑	和氣郡三石町	11.8	1.8
大瀑	仝郡香登町	10.9	3.6
水行ノ瀑	仝郡本莊村	11.5	3.6
花瀑	後月郡明治村	20.0	5.5
西瀑	仝郡西江原町	9.1	3.0
東瀑	仝郡仝町	3.0	3.0
龍住瀑	吉備郡大和村	6.1	1.8
絹掛ノ瀑	阿哲郡草間村	36.4	1.5
神庭瀑	眞庭郡勝山町	115.5	27.3
至孝瀑	仝郡仝町	30.3	5.5
雌瀑	仝郡新庄村	21.2	7.6
雄瀑	仝郡仝村	6.1	7.6
野土路瀑	仝郡仝村	12.1	6.1
鹽瀑	仝郡美川村	33.3	15.2
尼瀑	仝郡仝村	18.2	9.1
鮎返瀑	苫田郡奥津村	18.2	9.1
一ノ瀑	仝郡高田村	6.1	3.6
二ノ瀑	苫田郡高田村	18.2	5.5
三ノ瀑	仝郡仝村	54.5	5.5
四ノ瀑	仝郡仝村	6.1	5.5
荒坂ノ瀑	仝郡仝村	60.6	5.5
下原ノ瀑	仝郡西加茂村	10.9	1.5
小瀑	仝郡東加茂村	7.6	2.4
中林瀑	仝郡香々美北村	36.4	9.1
火ノ瀑	仝郡仝村	45.5	9.1
寺谷瀑	仝郡仝村	27.9	14.5
早瀑	英田郡河會村	17.0	4.5
清瀑	仝郡粟廣村	8.8	2.7
男瀑	仝郡土居村	39.4	12.1
女瀑	仝郡仝村	8.5	6.4
三段田瀑	仝郡江見町	15.2	3.0
打穴上瀑	久米郡打穴村	6.1	3.0
祖母瀑	仝郡鶴田村	12.1	6.1
天魔瀑	仝郡弓削町	18.2	3.0

第九 島嶼（周圍一里以上）

	所屬地名	位置 經度	位置 緯度	周圍	面積	最近陸地ヘノ距離 地名	最近陸地ヘノ距離 海上粁程
梶島	和氣郡伊里村	134.13	34.44	3,927	0.925	和氣郡伊里村大字穗浪	827
曾島	仝郡日生町	134.16	34.43	4,581	0.771	仝郡日生町大字日生	3,817
鴻島	仝郡仝町	134.19	34.42	8,944	1.850	仝郡日生町大字日生	4,254
鹿久居島	仝郡仝町 仝郡福河村	134.17	34.43	24,217	10.025	仝郡仝町大字仝 仝郡福河村大字寒河	827
前島	邑久郡牛窓町	134.09	34.37	9,816	2.467	邑久郡牛窓町	545
犬島	仝郡朝日村	134.04	34.35	6,217	6.786	仝郡朝日村大字東片岡	8,072
長島	仝郡裳掛村	134.14	34.41	15,489	3.546	仝郡裳掛村大字虫明	3,272
六口島	兒島郡下津井町	133.45	34.26	5,671	2.621	兒島郡下津井町	4,254
石島	仝郡胸上村	134.00	34.30	7,854	2.467	仝郡山田村大字沼	1,090
神島	小田郡神島内村 小田郡神島外村	133.30	34.28	16,145	9.254	小田郡神島内村大字横島	218
片島	仝郡神島内村	133.30	34.29	4,363	0.462	仝郡仝村大字仝	545
高島	仝郡神島外村	133.31	34.26	5,780	0.925	淺口郡大島村	2,726
大飛島	仝郡仝村	133.31	34.22	6,435	1.079	仝郡仝村	39,926
小飛島	仝郡仝村	133.32	34.22	6,653	0.308	仝郡仝村	25,890
白石島	仝郡仝村	133.32	34.25	10,035	2.930	仝郡仝村	12,435
北木島	仝郡北木島村	133.33	34.24	19,090	6.477	仝郡仝村	16,036
眞鍋島	仝郡眞鍋島村	133.35	34.22	7,308	1.388	仝郡仝村	35,890
六島	仝郡仝村	133.32	34.20	4,581	1.079	仝郡仝村	47,889

第一〇 海岸線延長

	本地	島嶼	合計
備前國	234,427	110,613	345,040
御津郡	7,308	—	7,308
和氣郡	37,089	51,053	88,142
邑久郡	64,034	40,689	104,723
上道郡	9,498	—	9,598
兒島郡	116,398	18,871	135,269
備中國	45,705	80,835	126,540
淺口郡	30,216	—	30,216
小田郡	15,489	80,835	96,324
總計	280,132	191,448	471,580

第一一 港灣

	所屬地名	港灣方位	碇泊所ノ深 干潮	碇泊所ノ深 滿潮	碇泊所ノ廣袤 東西	碇泊所ノ廣袤 南北	入港シ得ヘキ船舶ノ最大積量
三蟠港	上道郡三蟠村	西南	6.1	7.9	1,091	1,636	2,000石
九蟠港	仝郡九蟠村	東南	1.5	3.3	327	1,309	1,500噸
片上港	和氣郡片上町	南	3.0	4.8	490	436	500
日生港	仝郡日生町	東南	2.4	3.9	218	327	100
大多府港	仝郡仝町	東北	1.2	2.4	109	145	300
牛窓港	邑久郡牛窓町	東及西南	12.1	13.9	1,309	873	1,500
八濱港	兒島郡八濱町	北西	—	1.2	273	36	300石
小串港	仝郡小串村	北	9.1	13.6	327	91	1,700噸
宇野港	仝郡宇野町	南	9.1	12.1	1,091	545	10,000
日比港	仝郡日比町	東南	3.9	5.8	873	545	2,500
田ノ口港	仝郡琴浦町	南	2.7	4.8	1,091	545	200
下村港	仝郡仝町	南	1.8	3.6	873	545	2,000石
下津井港	仝郡下津井町	南	2.7	4.8	545	182	1,000噸
玉島港	淺口郡玉島町	南	2.7	5.5	55	1,455	1,000石
寄島港	仝郡寄島町	東南	—	3.0	1,527	1,200	800
笠岡港	小田郡笠岡町	西南	2.7	6.1	136	300	200噸
神島港	仝郡神島外村	南	2.4	6.1	109	873	300
白石港	仝郡仝村	北	1.8	4.5	127	273	2,500石
大浦港	仝郡北木島村	東北	—	3.0	109	73	2,000
前浦港	仝郡眞鍋島村	東北	—	3.0	91	109	300
本浦港	仝郡仝村	北	—	2.7	91	127	500

第一二 本縣管轄地ノ沿革

明治元年	二年	三年	四年	五年	自六年至七年	八年	九年	自十年至昭和八年	郡市名
金山寺朱印地			正月五日 上地						御津郡ノ内
備前藩	六月十七日 岡山藩		七月十四日 岡山縣					十一月十五日 岡山縣	岡山市 御津郡ノ内 赤磐郡 和氣郡 邑久郡 上道郡 兒島郡
									倉敷市ノ内 都窪郡ノ内 淺口郡ノ内 吉備郡ノ内
岡山預所									都窪郡ノ内 淺口郡ノ内 吉備郡ノ内
鴨方藩	六月二十五日 鴨方藩		七月十四日 鴨方縣						倉敷市ノ内 淺口郡ノ内 小田郡ノ内
岡田藩	六月二十三日 岡田藩		七月十四日 岡田縣						吉備郡ノ内
足守藩	六月二十日 足守藩		六月十四日 足守縣						吉備郡ノ内
庭瀬藩	六月二十二日 庭瀬藩		七月十四日 庭瀬縣						都窪郡ノ内 小田郡ノ内 吉備郡ノ内
捧澤寺証文地 洞松寺証文地			正月五日 上地 庭瀬藩ニ屬ス						小田郡ノ内
新見藩	六月二十二日 新見藩		七月十四日 新見縣						淺口郡ノ内 小田郡ノ内 上房郡ノ内 阿哲郡ノ内
地藏院証文地			正月五日 上地 新見藩ニ屬ス						淺口郡ノ内
雲居寺証文地 眞福寺証文地									阿哲郡ノ内
松山藩＝備前藩預 正月七日	十月二十七日 高梁藩		七月十四日 高梁縣					十一月十五日 深津縣	淺口郡ノ内 吉備郡ノ内 上房郡ノ内 川上郡ノ内 阿哲郡ノ内
頼久寺証文地 定光寺証文地			正月五日 上地 高梁藩ニ屬ス						上房郡ノ内
四王寺証文地 神應寺証文地									阿哲郡ノ内
六月十五日 成羽藩	六月二十三日 成羽藩		七月十五日 成羽縣						淺口郡ノ内 川上郡ノ内
寶島寺証文地			正月五日 上地 成羽藩ニ屬ス						淺口郡ノ内
源樹寺証文地									川上郡ノ内

第一二 本縣管轄地ノ沿革 (續)

明治元年	二年	三年	四年	五年	自六年至七年	八年	九年	自十年至昭和八年	郡市名
淺尾藩	六月二十四日 淺尾藩		七月十四日 淺尾縣						都窪郡ノ内 淺口郡ノ内 吉備郡ノ内
寶福寺証文地			正月五日 上地 淺尾藩ニ屬ス 六月十二日 備前藩ニ屬ス 七月十四日 岡山縣						吉備郡ノ内
備前藩 (後ニ生坂藩)	六月十七日 岡山藩	正月十二日 生坂藩	七月十四日 生坂縣						倉敷市ノ内 都窪郡ノ内
倉敷支配所＝倉敷縣 五月十六日	十二月二十六日 倉敷縣								倉敷市ノ内 都窪郡ノ内 淺口郡ノ内 小田郡ノ内 後月郡ノ内 吉備郡ノ内 上房郡ノ内 川上郡ノ内 阿哲郡ノ内
水谷彌之助采地									阿哲郡ノ内
一橋領＝一橋藩 五月二十四日 (正月二十八日 安藝藩領編)									小田郡ノ内 後月郡ノ内 上房郡ノ内
長谷川爲三郎采地									倉敷市ノ内
花房助兵衛采地									都窪郡ノ内 吉備郡ノ内
戸川主馬助采地									都窪郡ノ内 小田郡ノ内 吉備郡ノ内 川上郡ノ内
蒔田鎧太郎采地									都窪郡ノ内 淺口郡ノ内 吉備郡ノ内
大森支配所									後月郡ノ内 川上郡ノ内
水谷主水采地									後月郡ノ内 川上郡ノ内
戸川安愛采地 榊原貞次郎采地 戸川達若采地 戸川達利采地 戸川鉄之丞采地									都窪郡ノ内
毛利兵橘采地									小田郡ノ内
小堀直次郎采地 池田彈正采地 高山安左衛門采地 池田福次郎采地		三月 采地ヲ倉敷縣ニ屬ス							後月郡ノ内
明王院証文地 長川寺証文地									淺口郡ノ内
遍照寺証文地 玄忠寺証文地 威德寺証文地									小田郡ノ内

第一二 本縣管轄地ノ沿革 (續)

明治元年	二年	三年	四年	五年	自六年至七年	八年	九年	自十年至昭和八年	郡市名
金龍寺証文地 善福寺証文地 法泉寺証文地 永祥寺証文地 北山寺証文地 重玄寺証文地 妙典寺証文地 井森神社領 長川寺証文地 明王院証文地 長泉寺証文地			正月五日 社寺領上地倉敷縣ニ屬ス						後月郡ノ內
吉備津神社領									吉備郡ノ內
天雙寺証文地 三尾寺証文地									阿哲郡ノ內
麻田領 (攝州麻田)	六月二十三日 麻田藩		七月十四日 麻田縣						淺口郡ノ內 小田郡ノ內 後月郡ノ內
龜山領 (勢州龜山)	六月十九日 龜山藩		七月十四日 龜山縣						上房郡ノ內
龜山領 (丹波龜山)	六月十九日 龜岡藩		七月十日 龜岡縣						阿哲郡ノ內
福山領 (備後福山)	六月十七日 福山藩		七月十四日 福山縣						川上郡ノ內
古河領 (下總古河)	六月十九日 古河藩		七月十四日 古河縣						津山市ノ內 久米郡ノ內
誕生寺朱印地			正月五日上地 古河藩ニ屬ス						久米郡ノ內
倉敷支配所＝五月十六日 倉敷縣									苫田郡ノ內 勝田郡ノ內 久米郡ノ內
津山藩	六月十七日 津山藩		七月十四日 津山縣	十一月十五日 北條縣			四月十八日 北條縣ヲ廢シ岡山縣ニ合併ス		津山市ノ內 眞庭郡ノ內 苫田郡ノ內 勝田郡ノ內 英田郡ノ內 久米郡ノ內
濱田藩	六月二十四日 鶴田藩		七月十四日 鶴田縣						勝田郡ノ內 英田郡ノ內 久米郡ノ內
龍野預所 六月 濱田藩									津山市ノ內 勝田郡ノ內 英田郡ノ內 久米郡ノ內
勝山藩	六月二十二日 眞島藩		七月十四日 眞島縣						眞庭郡ノ內
龍野領 (播州龍野)	六月十九日 龍野藩		七月十四日 龍野縣						眞庭郡ノ內
津山預所＝五月十六日 倉敷縣									苫田郡ノ內 英田郡ノ內 眞庭郡ノ內
生野支配所	八月十日 生野縣								勝田郡ノ內 英田郡ノ內

第一二 本縣管轄地ノ沿革 (續)

明治元年	二年	三年	四年	五年	自六年至七年	八年	九年	自十年至昭和八年	郡市名
明石領 (播州明石)	六月十九日 明石藩		七月十四日 明石縣						英田郡ノ內
土浦領 (常陸土浦)	六月十九日 土浦藩		七月十四日 土浦縣						勝田郡ノ內 英田郡ノ內
沼田領 (上野沼田)	六月二十日 沼田藩		七月十四日 沼田縣						勝田郡ノ內 英田郡ノ內
擧母領 (三河擧母)	六月二十二日 擧母藩		七月十四日 擧母縣						久米郡ノ內
福山藩 (備後福山)	六月十七日 福山藩		七月十四日 福山縣	十一月十五日 深津縣	六月七日 改稱小田縣		十二月十日 小田縣ヲ廢シ岡山縣ニ合併ス	四月十八日 廣島縣ニ屬ス	廣島縣 深安郡 沼隈郡 蘆品郡 神石郡ノ內
中津領 (豐前中津)	六月十九日 中津藩								神石郡ノ內
明石領 (播州明石)	六月十九日 明石藩		七月十四日 明石縣	十一月十五日 北條縣				四月十八日 北條縣ヲ廢シ岡山縣ニ合併ス	二十九年四月一日 兵庫縣ニ屬ス	兵庫縣 佐用郡ノ內

備考

一、本表ニ掲グルモノハ極メテ大別的ノモノニシテ、表中何等異變ナキ場合ト雖モ多少ノ變化アリシヲ免レザル場合アリ。コハ製表ノ關係上、之ヲ表示スベキコト困難ナル場合、及大勢ニサマデノ影響ナキ小事ニシテ甚敷鎖雜ヲ來スト認メタル場合ハ之ヲ割愛スルヲ餘儀ナクセリ。

二、本表ハ主トシテ現在ニ於ケル本縣管轄地ノ區域ニ依ルモノヲ掲記シタルモノニシテ、最後ニ廣島縣及兵庫縣ニ編入シタル箇所ヲモ掲記スレ共、元北條縣管轄(元津山縣管轄)ナリシ讃岐國小豆島ノ內、及元深津縣管轄(元岡田縣管轄)ナリシ攝津國豊島郡ノ內、河內國高安郡ノ內、美濃ノ國池田郡ノ內、(元淺尾縣管轄)河內國大縣郡ノ內、攝津國八部郡ノ內、(元倉敷縣管轄)讃州ノ內鹽飽諸島等ハ本表ヨリ之ヲ除外セリ。

三、本縣外ニアリテ而モ本縣管轄內ヲ管轄シ居リタル藩縣ハ( )ノ中ニ其ノ地名ヲ記シ以テ情勢ヲ明ニセリ。

附言

本縣ハ上古史ノ所謂吉備國ニシテ、神武天皇乙卯ノ歲東征ノ際行宮ヲ當國高島ニ造リ、蹕ヲ駐ムルコト三年ニ及ヒ給ヘリ。崇神天皇ノ十年、四道將軍ヲ置クニ至リ、吉備津彥命此ノ地ヲ鎭撫ス。天武天皇ノ御宇ニ吉備國ヲ分チテ備前、備中、備後ノ三國ト爲シ、元明天皇ノ和銅六年ニ備前ノ六郡ヲ割キテ新ニ美作國ヲ置ク。源平後兵亂相繼キ群雄迭ニ三國ニ割據シ、天正年中ニ至ニ初メテ宇喜多氏ノ統一スル所トナル。關ケ原ノ役ニ宇喜多秀家敗績シテ其封ヲ失ヒ、小早川秀秋代テ之ヲ領シ、慶長七年嗣ナクシテ國除カル。同八年池田忠繼備前ニ、森忠政美作ニ封セラレ、寬永九年忠繼ノ嗣忠雄卒シ、嫡嗣光仲封ヲ因幡、伯耆ノ二國ニ徒スニ及ンテ、池田光政代リテ備前ヲ領ス。而シテ兩板倉(松山、庭瀨)關(新見)木下(足守)伊東(岡田)蒔田(淺尾)山崎(成羽)ノ諸氏備中ノ地ニ分封セラル。元祿十年森氏嗣ナクシテ國除カレ仝十一年松平長矩代リテ美作ヲ領ス。明和元年三浦明次美作ノ勝山ニ封セラレ、慶應三年松平氏(石州濱田城主)治所ヲ美作里公文(久米郡倭文中村ニ在リ)ニ移サルルニ至リ、美作ノ地ハ三諸侯ノ分治スル所トナル。維新ノ後諸侯封度ヲ奉還スルニ及ヒ、備前ニ岡山藩ヲ置キ、備中ニ足守、庭瀨、淺尾、成羽、岡田、鴨方、高梁、生坂、新見ノ九藩ヲ置キ美作ニ津山、眞島、鶴田ノ、三藩ヲ置ク。而シテ舊藩主ヲ以テ各其知事ニ任ス。明治四年七月ニ至リ岡山、鴨方、岡田、足守、庭瀨、新見、高梁、成羽、淺尾、生坂、倉敷、津山、眞島、鶴田ノ十四縣ヲ置キ。尋テ仝年十一月右縣ヲ廢シ備前ニ岡山縣、備中ニ深津縣(後小田縣ト改稱ス)美作ニ北條縣ヲ置ク。後明治八年十二月小田縣ヲ、同九年四月北條縣ヲ岡山縣ニ合併ス。超エテ明治三十三年四月ニ至リ郡ノ分合ヲ行ヒ、更ニ昭和三年四月都窪郡ヲ割キテ倉敷市ヲ、仝四年二月苫田郡及久米郡ノ一部ヲ以テ津山市ヲ置キ、十九郡三市ト爲レリ。

第一二 本縣管轄地ノ沿革

明治維新以降沿革編年記事

慶應三 年

十月十四日 德川慶喜大政を奉還す。

慶應四
明治元 年

正月三 日 鳥羽伏見の變起る。

正月七 日 備中松山、板倉伊賀、備中帶江戸川伊豆賊徒に隨ひ官位を止めらる。

同 日 備中松山、板倉伊賀慶喜に同意し反逆したるを以て悉く屋敷を召上げられ殘兵追放仰出さる。

同 日 備前國主池田茂政勅命を奉じ備中松山を討つ。茂政の長臣伊木若狹豆二年八月二十三日迄兵士と共に松山に留り鎭撫す。

正月十一日 備中倉敷陣屋並支配所共勅命を以て沒收仰出され一時備前藩に預けらる。

同 日 德川領分沒收に付備中國川邊川以西備後國福山境迄安藝藩に預けらる。

二月廿三日 備中倉敷役所を備前郡方役所と改稱す。

五月十六日 備中倉敷に倉敷縣を置く。

五月廿三日 山內土佐守をして讃岐の內倉敷支配地を。池田備前守をして倉敷支配地を。淺野安藝守をして倉敷支配地を各倉敷縣に交割せしむ。

五月廿四日 一萬石以下の領知並寺院共最寄府縣に於て支配せしむ。

五月廿四日 備中一橋茂榮を藩屛に列す。

五月廿六日 備中高梁板倉伊賀安中藩に拘禁せらる。

六月十四日 讃岐の內鹽飽諸島を倉敷縣に屬せしむ。

六月十五日 備中成羽山崎主稅助を藩屛に列す。

六月廿九日 三浦玄藩頭取締作州御領を倉敷縣に屬せしむ。

七月十七日 讃岐國那珂郡四ヶ村を倉敷縣へ取締被仰付。

八月廿七日 明治帝御即位。

十月十五日 備中小坂部水谷彌之助知行所を倉敷縣へ支配被仰付。

明治二 年

二月廿四日 津山藩主松平慶倫版籍奉還上表。

二月三十日 備前藩主池田章政版籍奉還上表。

三月一 日 鴨方藩主池田政保版籍奉還上表。

同 日 庭瀨藩主板倉勝弘版籍奉還上表。

三月五 日 足守藩主木下利恭版籍奉還上表。

同 日 眞島藩主三浦顯次版籍奉還上表。

同 日 岡田藩主伊東長發版籍奉還上表。

四月四 日 新見藩主關長克版籍奉還上表。

四月七 日 淺尾藩主蒔田廣孝版籍奉還上表。

六月十七日 版籍奉還の請願を御聽許。

六月廿四日 版籍奉還を請はざる鴨田藩主松平武聰に版籍奉還を命ぜらる。

八月十 日 生野縣御取建。

十月廿七日 備中松山を改めて高梁となし松山藩主板倉勝靜の封五萬石の內三萬石を削り勝弘に二萬石を賜ふ。

明治三 年

正月十二日 生坂藩を建つ。

三 月 備中國各縣を除く外采地を除く倉敷縣に屬せしむ。

明治四 年

正月五 日 社寺現在の境內を除くの外一般上地せしめらる。

六月十二日 淺尾藩管轄備中寶福寺領上原村元証文地上地被仰付自今備前藩に於て管轄す。

七月十四日 廢藩置縣。

藩知事廢職となる廢藩の大參事以下是迄の通事務取扱をなす。

十一月二日 新置の縣知事を縣令と改む。

十一月十五日 深津縣を笠岡に置き備中十一郡備後六郡を併務管す。北條縣を津山に置き美作一圓及び讃岐國小豆島の內を管す。岡山縣金山寺朱印地を併せ管轄す。

同 日 北條縣をして元津山縣管轄讃岐國小豆島の內香川縣へ管轄仰付られしを以て引渡をなす。

十一月廿七日 深津縣管轄備中國の內元岡山縣管轄地を當分岡山縣に屬せしむ。深津縣をして其管轄內元岡山縣管轄地を岡山縣に交割せしむ。

十二月三日 深津縣管轄內元生坂縣、元鴨方縣管轄地を當分岡山縣に屬せしむ。

深津縣をして其管轄內元生坂縣元鴨方縣管轄地を當分岡山縣に交割せしむ。

明治五 年

四月三十日 深津縣支廳を上房郡高梁に置く。

第一二 本縣管轄地ノ沿革 (續)

六月五 日 岡山縣をして當分管轄地元岡山縣元生坂縣元鴨方縣管轄地を交割して再び深津縣に屬せしむ。

六月七 日 深津縣を小田縣と改稱す。

明治八 年

十二月十日 小田縣を廢し岡山縣に合併し笠岡に支廳を置く。

明治九 年

四月十八日 北條縣を廢し岡山縣に合併し岡山縣管轄備後六郡を廣島縣に合併す。此に於て岡山縣は備前八郡、備中十一郡、美作十二郡計三十一郡を管す。

六月五 日 笠岡支廳を廢す。

明治十一 年

九月二十日 從前の區劃を廢止し郡區町村編制施行し郡役所の位置を定め郡長を置く。郡三十一。

十月一 日 上道郡役所位置藤井村を岡山村と改正。

十月十八日 下道郡役所位置河邊村を岡田村に吉野郡役所位置下庄村を下町に改正す。

明治十六 年

六月廿五日 御野郡役所位置を同郡下出石村に移轉。

七月廿四日 邑久郡役所位置を同郡北島村に移轉。

十二月廿五日 後月郡役所位置を同郡西江原村に移轉。

明治二十二年

六月一 日 市制町村制施行。市町村の區域、名稱並市役所、町村役場位置を定む。岡山市市制施行。

明治二十七年

四月一 日 赤坂、磐梨。邑久、上道。都宇、窪屋。上房、川上。阿賀、哲多。眞島、大庭。西々條、西北條、東南條、東北條。勝南、勝北。英田、吉野。久米南條、久米北條郡を合併各一郡役所を設置す。

明治二十九年

四月一 日 吉野郡(今の英田郡)を割きて兵庫縣に屬せしむ。

明治三十三年

三月廿一日 和氣郡及後月郡役所位置變更。

四月一 日 郡制を實施し郡域を變更して縣下に十九郡役所を設置す。

御 津 (御野、津高) 赤 磐 (赤坂、磐梨)
和 氣 (和氣) 邑 久 (邑久)
上 道 (上道) 兒 島 (兒島)
都 窪 (都宇、窪屋) 淺 口 (淺口)
小 田 (小田) 後 月 (後月)
吉 備 (賀陽、下道) 上 房 (上房)
川 上 (川上) 阿 哲 (阿賀、哲多)
眞 庭 (眞島、大庭)
苫 田 (西々條、西北條、東南條、東北條)
勝 田 (勝南、勝北) 英 田 (吉野、英田)
久 米 (久米南條、久米北條)

とす。

明治三十四年

十一月 和氣郡役所位置變更。

明治三十七年

三月四 日 御津郡役所位置移轉。

大正十三年

四月一 日 郡制を廢止す。

大正十五年

七月一 日 岡山縣下郡役所を廢止す。

同 日 阿哲郡新見町に阿哲支廳を置く。

昭和三 年

四月一 日 都窪郡倉敷町を廢し倉敷市を置く。

昭和四 年

二月十一日 苫田郡二宮村、院庄村、津山町、津山東町、西苫田村及久米郡福岡村を合併し津山市を置く。

昭和七 年

三月卅一日 阿哲支廳を廢止す。

第一二　本縣管轄地ノ沿革（續）

明治元年以後ニ於ケル管内歴代長官次ノ如シ

倉敷縣

内海多次郎	明治元年五月十七日知事被仰付
小原奥市	明治元年十月十四日知事被仰付 明治二年六月二十七日辭職
伊勢新左衛門	明治二年九月十一日知事被仰付 明治四年十一月十日辭職

版籍奉還御聽許ニ依リ舊藩主ヲ以テ各藩知事被仰付

池田章政	明治二年六月十七日岡山藩知事被仰付
松平慶倫	明治二年六月十七日津山藩知事被仰付
木下利恭	明治二年六月二十日足守藩知事被仰付
三浦顯次	明治二年六月二十日眞島藩知事被仰付
板倉勝弘	明治二年六月二十二日庭瀨藩知事被仰付
關長克	明治二年六月二十二日新見藩知事被仰付
山崎治禧	明治二年六月二十三日成羽藩知事被仰付 明治四年四月十二日致仕
山崎治敏	明治四年四月十二日成羽藩知事被仰付
伊藤長韾	明治二年六月二十三日岡田藩知事被仰付
蒔田廣孝	明治二年六月二十四日淺尾藩知事被仰付
松平武聰	明治二年六月二十四日鶴田藩知事被仰付
池田政保	明治二年六月二十五日鴨方藩知事被仰付
板倉勝弼	明治二年十月二十七日高梁藩知事被仰付
池田政禮	明治三年一月十二日生坂藩知事被仰付

明治四年七月十四日廢藩置縣ニ依リ藩知事一同廢官

廢藩置縣ニ依リ藩知事廢官大參事以下ヲ以テ縣治事務取扱被命

岡山縣大參事	伊木忠澄	自明治四年七月十四日 至仝年十一月十五日知事事務取扱
鴨方縣大參事	山羽武定	仝
岡田縣大參事	千石安行	仝
足守縣大參事	木下賀也男	仝
庭瀨縣大參事	三宅澄寧	仝
新見縣大參事	大橋敏行	仝
高梁縣大參事	井上雅彦	仝
成羽縣大參事	小川氏慶	仝
淺尾縣權大參事	角田久成	仝
生坂縣大參事	三宅籌太郎	仝
津山縣大參事	渡邊兼道	仝
鶴田縣大參事	伊藤祐命	仝
眞島縣大參事	九津見範陳	仝

以上ノ十三縣ヲ廢シ三縣ヲ置ク

（明治四年十一月十五日）

深津縣

（明治五年六月七日小田縣ト改稱
明治八年十二月十日岡山縣ニ合併）

矢野光儀	明治四年十一月十五日任權令 仝　八年九月五日罷ム

北條縣

（明治九年四月十八日
岡山縣ニ合併）

淵邊高照	明治四年十一月十五日任參事 仝　六年五月二十九日任陸軍少佐
小野六藏	明治六年七月任參事 仝　八年七月十九日任權令 仝　九年四月十八日罷ム

岡山縣

新庄厚信	明治四年十一月十五日任參事 仝　六年一月十五日任權令 仝　六年十一月二日依願免本官
石部誠中	明治六年十月十日任參事 仝　八年七月十九日任權令 仝　八年十月七日依願免本官
高崎五六	明治八年十月七日任縣令 仝十七年十二月二十七日參事院議官ニ轉任
千坂高雅	明治十七年十二月二十二日任縣令 仝　十九年七月十九日任知事 仝　二十七年九月十九日依願免本官
河野忠三	明治二十七年九月十九日任知事 仝　三十年四月七日非職 仝　三十年四月二十七日依願免本官
高崎親章	明治三十年七月七日任知事 仝　三十三年一月十九日宮城縣知事ニ轉任
吉原三郎	明治三十三年一月十九日任知事 仝　三十五年二月十日內務省地方局長ニ轉任
檜垣直右	明治三十五年二月十日任知事 仝　三十九年七月二十八日休職 仝　四十一年七月二十七日休職滿期
寺田蔀之	明治三十九年七月二十八日任知事 仝　四十一年七月二十日宮城縣知事ニ轉任

第一二　本縣管轄地ノ沿革（續）

谷口留五郎	明治四十一年七月二十日任知事 仝　四十四年七月四日福岡縣知事ニ轉任
大山綱昌	明治四十四年七月四日任知事 大正二年六月一日依願免本官
湯淺倉平	大正二年六月一日任知事 仝　三年六月九日靜岡縣知事ニ轉任
笠井信一	大正三年六月九日任知事 仝　八年四月十八日北海道廳長官ニ轉任
香川輝	大正八年四月十八日任知事 仝　十一年六月十七日依願免本官
長延連	大正十一年六月十七日任知事 仝　十二年十月二十五日島根縣知事ニ轉任
横山助成	大正十二年十月二十五日任知事 仝　十三年五月二十三日依願免本官
大海原重義	大正十三年五月二十三日任知事 仝　十四年九月十六日休職 仝　仝　年九月二十四日依願免本官
佐上信一	大正十四年九月十六日任知事 昭和二年五月十七日長崎縣知事ニ轉任
岸本正雄	昭和二年五月十七日任知事 仝　三年五月二十五日廣島縣知事ニ轉任
三邊長治	昭和三年五月二十五日任知事 仝　四年七月五日內務省土木局長ニ轉任
香坂昌康	昭和四年七月五日任知事 仝　六年一月二十日愛知縣知事ニ轉任
中野邦一	昭和六年一月二十日任知事 仝　年十月二日新潟縣知事ニ轉任
安井英二	昭和六年十月二日任知事 仝年十二月十八日內務省社會局部長ニ轉任
篠原英太郎	昭和六年十二月十八日任知事 仝　九年八月十一日愛知縣知事ニ轉任
多久安信	昭和九年八月十一日任知事 仝　十二年七月七日千葉縣知事ニ轉任
伊藤武彥	昭和十二年七月七日任知事 仝　十二年十月一日休職
菅場軍藏	昭和十二年十月一日任知事

第一三 生 産 總 價 額

	農業 生産額	農業 比例	蠶業 生産額	蠶業 比例	畜産 生産額	畜産 比例	水産 生産額	水産 比例	林産 生産額	林産 比例	鑛産 生産額	鑛産 比例	工産 生産額	工産 比例	合計 生産額	合計 比例	一戸當 生産額	一戸當 順位
全																		
	円		円		円		円		円		円		円		円		円	
昭和六年	49,757,987	25.8	13,824,584	7.2	3,573,243	1.9	4,324,366	2.2	5,704,252	2.9	2,697,964	1.4	113,046,335	58.6	192,928,732	100.0	702	6
全七年	64,787,923	29.2	16,309,857	7.3	3,383,787	1.5	4,284,801	1.9	5,307,761	2.4	2,992,117	1.4	124,995,315	56.3	222,061,561	100.0	808	5
全八年	69,851,958	25.2	20,879,252	7.5	4,046,783	1.5	4,434,941	1.6	6,707,900	2.4	3,457,321	1.3	167,651,033	60.5	277,029,188	100.0	1,008	4
全九年	73,288,633	24.5	11,926,672	4.0	4,499,986	1.5	5,169,141	1.7	7,674,146	2.6	4,029,107	1.3	193,082,661	64.4	299,670,346	100.0	1,090	3
全十年	83,893,320	24.9	16,734,710	5.0	4,534,027	1.3	5,020,918	1.5	8,753,739	2.6	4,971,118	1.5	212,516,260	63.2	336,424,092	100.0	1,194	2
以上五ヶ年平均	68,315,964	25.7	15,935,015	6.0	4,007,565	1.5	4,646,833	1.7	6,829,560	2.6	3,629,525	1.4	162,258,321	61.1	265,622,783	100.0	—	—
昭和十一年	91,093,610	24.7	16,946,523	4.6	5,517,201	1.5	4,941,054	1.3	9,686,807	2.6	7,309,014	2.0	233,867,568	63.3	369,361,777	100.0	1,311	1
平均對昭和十一年增減	(廿) 22,777,646	—	(廿) 1,011,508	—	(廿) 1,509,636	—	(廿) 294,221	—	(廿) 2,857,247	—	(廿) 3,679,489	—	(廿) 71,609,247	—	(廿)103,738,993	—	—	—
前年對昭和十一年增減	(廿) 7,200,290	—	(廿) 211,813	—	(廿) 983,174	—	(→) 79,864	—	(廿) 933,068	—	(廿) 2,337,896	—	(廿) 21,351,308	—	(廿) 32,937,585	—	—	—
郡市別															昭和十一年			
總數	**91,093,610**	**24.7**	**16,946,523**	**4.6**	**5,517,201**	**1.5**	**4,941,054**	**1.3**	**9,686,807**	**2.6**	**7,309,014**	**2.0**	**233,867,568**	**63.3**	**369,361,777**	**100.0**	**1,311**	**—**
岡山	2,063,663	3.9	1,441,458	2.7	535,628	1.0	232,235	0.4	213,413	0.4	—	—	48,587,720	91.6	53,074,117	100.0	1,481	5
倉敷	1,519,902	7.8	4,946	0.0	64,530	0.3	36,037	0.2	580	0.0	—	—	17,892,132	91.7	19,518,127	100.0	2,650	2
津山	825,659	11.6	2,749,633	38.8	245,924	3.5	32,500	0.5	18,611	0.3	—	—	3,203,787	45.3	7,076,114	100.0	909	12
御津	5,613,992	60.1	257,534	2.8	114,773	1.2	20,562	0.2	535,703	5.7	1,572	0.0	2,802,566	30.0	9,346,702	100.0	874	13
赤磐	4,980,054	66.3	612,373	8.2	113,752	1.5	7,374	0.1	270,467	3.6	13,325	0.2	1,506,633	20.1	7,505,978	100.0	786	16
和氣	2,698,479	18.8	265,424	1.9	113,053	0.8	536,155	3.7	1,642,345	11.5	88,401	0.6	8,989,578	62.7	14,333,435	100.0	1,360	6
邑久	6,019,969	61.2	176,401	1.8	330,412	3.4	544,835	5.6	123,262	1.3	—	—	2,633,800	26.7	9,828,679	100.0	938	11
兒島	6,127,946	51.2	381,826	3.2	250,845	2.1	87,097	0.7	208,071	1.7	—	—	4,912,371	41.1	11,968,156	100.0	1,231	9
都窪	8,421,287	11.0	46,845	0.1	266,005	0.3	2,367,009	3.1	186,547	0.2	—	—	65,549,332	85.3	76,837,025	100.0	2,816	1
淺口	7,540,855	25.7	72,940	0.2	92,808	0.3	58,069	0.2	58,494	0.2	—	—	21,585,640	73.4	29,408,806	100.0	2,019	4
小田	6,491,612	24.1	172,416	0.6	553,958	2.1	561,347	2.1	104,849	0.4	660	0.0	19,090,200	70.7	26,975,042	100.0	1,241	8
後月	4,441,265	25.1	728,497	4.1	664,761	3.8	291,655	1.7	549,081	3.1	7,635	0.0	11,032,008	62.2	17,714,902	100.0	978	10
吉備	2,176,578	13.2	668,330	4.1	296,886	1.8	2,098	0.0	190,436	1.2	2,875	0.0	13,123,749	79.7	16,460,952	100.0	2,078	3
津	7,010,756	62.9	590,051	5.3	233,365	2.1	17,803	0.2	238,536	2.1	—	—	3,048,211	27.4	11,138,722	100.0	820	14
上房	2,524,136	47.3	1,120,032	21.0	142,268	2.7	12,363	0.2	448,569	8.4	2,807	0.1	1,090,189	20.3	5,340,364	100.0	616	20
川上	2,535,307	53.5	335,767	7.1	159,653	3.4	9,447	0.2	530,470	11.2	42,230	0.9	1,119,621	23.7	4,732,495	100.0	584	22
阿哲	3,031,151	43.7	123,717	1.8	288,243	4.2	17,196	0.3	1,061,913	15.3	11,464	0.2	2,390,997	34.5	6,924,681	100.0	683	17
眞庭	3,725,388	36.2	3,031,145	29.4	312,298	3.1	37,867	0.2	1,062,696	10.3	26,152	0.3	2,105,082	20.5	10,300,628	100.0	817	15
苫田	3,689,064	61.3	370,021	6.1	267,427	4.4	27,960	0.5	906,702	15.0	—	—	765,389	12.7	6,026,563	100.0	651	19
勝田	3,866,787	27.7	1,795,486	12.9	171,386	1.2	19,077	0.1	263,216	1.9	6,918,428	49.5	932,131	6.7	13,966,511	100.0	1,336	7
英田	2,256,574	43.5	1,412,528	27.2	133,445	2.6	7,686	0.1	600,406	11.6	12,963	0.2	769,021	14.8	5,192,623	100.0	656	18
久米	3,533,186	62.0	589,153	10.4	165,781	2.9	14,682	0.3	472,440	8.3	180,502	3.2	735,411	12.9	5,691,155	100.0	602	21

全管ニ係ル比例ハ各年ニ於ケル生産總價額ニ對スル百分率ニシテ郡市別ニ係ル比例ハ合計ニ對スル百分率ヲ示ス。一戸當ハ昭和九年以前ノモノハ昭和五年國勢調査世帶數ニ依リ昭和十年以後ハ昭和十年國勢調査世帶數ニ依ル。

2

土地

官有地段別	58,812.0㎡
民有有租地段別	388,219.6㎡
	29,877,246坪
民有有租地賃貸價額	41,057,841円

土地

第一 官有地

	總數	第一種 神社地	第一種 御陵墓地	第二種	田	畑	宅地	荒蕪地	山林	原野	河川
全管											
昭和七年	町反 55,322.0	町反 521.8	町反 1.2	町反 971.0	町反 7.1	町反 3.7	町反 .8	町反 99.4	町反 31,607.3	町反 185.0	町反 11,018.0
仝八年	55,883.4	524.2	1.2	973.3	6.8	4.6	1.1	94.4	31,591.1	185.0	11,170.2
仝九年	55,993.9	530.9	1.2	973.5	6.8	3.7	1.9	94.2	31,499.9	105.1	11,228.2
仝十年	56,330.1	529.8	1.2	970.8	6.7	4.6	.9	92.0	31,407.8	104.9	11,386.0
仝十一年	58,812.0	532.7	1.2	3,427.8	28.1	4.9	2.6	94.1	31,394.1	105.0	11,567.8
郡市別											
總數	**58,812.0**	**532.7**	**1.2**	**3,427.8**	**28.1**	**4.9**	**2.6**	**94.1**	**31,394.1**	**105.0**	**11,567.8**
岡山	1,211.8	8.6	—	173.6	—	—	.1	8.0	227.6	.3	241.5
倉敷	205.8	4.7	—	2.0	—	—	—	.1	3.6	—	59.5
津山	432.3	5.3	—	13.7	—	—	—	.1	134.0	2.1	142.0
御津	4,303.1	59.3	—	40.5	—	—	—	3.0	2,889.1	10.7	782.6
赤磐	2,653.7	40.4	—	2.5	—	.9	—	7.4	1,195.5	9.2	657.6
和氣	2,118.0	19.8	—	3.1	.0	—	—	4.6	1,082.2	.0	555.1
邑久	1,534.4	45.5	—	3.3	6.6	3.1	.3	2.6	718.2	35.3	268.1
上道	1,598.2	16.0	—	51.3	21.4	.4	1.7	2.0	448.4	.0	535.9
兒島	1,128.2	36.1	.1	16.2	—	—	—	20.4	190.7	2.4	77.4
都窪	1,296.4	17.4	—	8.3	—	—	—	7.3	2.7	—	545.1
淺口	1,536.0	23.7	—	7.6	—	.0	—	4.7	92.4	.2	817.9
小田	1,120.3	23.0	—	1.5	.0	.0	.0	3.0	351.9	.0	220.4
後月	575.2	11.9	—	.8	—	—	.0	.9	51.2	—	199.3
吉備	2,573.2	48.8	1.1	5.2	—	.2	.0	10.1	457.7	—	1,159.6
上房	1,722.5	14.3	—	10.6	.0	.1	.3	1.1	923.0	.0	320.4
川上	1,792.5	8.2	—	2.8	—	—	.0	1.7	782.6	.0	583.2
阿哲	10,859.4	27.7	—	16.7	—	.1	—	4.9	9,074.9	35.4	1,081.1
眞庭	5,392.2	27.8	—	2,409.9	—	—	—	8.8	1,245.0	.9	1,005.7
苫田	8,438.8	24.0	—	1.9	—	—	—	.0	7,239.3	.0	669.7
勝田	4,936.9	24.3	—	648.2	—	—	.1	.5	3,102.9	—	554.0
英田	1,046.0	19.5	—	6.5	—	—	—	.8	189.5	—	440.5
久米	2,337.1	26.4	—	1.8	.0	.1	.0	1.8	991.6	8.4	651.1

第二 民有地（有租地）

	總數 反別	總數 賃貸價額	田 反別	田 賃貸價額	畑 反別	畑 賃貸價額	宅地 坪數	宅地 賃貸價額	山林 反別	山林 賃貸價額	原野 反別	原野 賃貸價額	池沼 反別	池沼 賃貸價額	雜種地 反別	雜種地 賃貸價額	其他有租地 反別	其他有租地 賃貸價額
全管																		
昭和七年	外28,953,348坪 391,097.0町反	円 41,401,266	町反 88,609.5	円 27,527,033	町反 35,575.6	円 4,004,366	坪 28,953,348	円 8,658,813	町反 260,143.6	円 903,336	町反 6,053.9	円 16,510	町反 169.3	円 7,929	町反 151.0	円 26,298	町反 394.1	円 256,981
仝八年	外29,445,316坪 390,851.2町反	41,447,777	88,442.9	27,495,053	35,520.0	3,976,808	29,445,316	8,748,981	260,083.8	906,637	6,047.1	16,341	170.8	7,879	176.0	36,029	410.6	260,049
仝九年	外29,489,661坪 388,703.5町反	40,762,452	86,419.4	26,824,749	34,886.8	3,912,442	29,489,661	8,794,265	260,627.3	904,199	6,005.3	16,022	174.6	8,290	196.3	42,666	393.8	259,819
仝十年	外29,834,814坪 395,371.7町反	40,767,377	86,900.4	26,795,971	34,979.3	3,880,814	29,834,814	8,853,991	266,723.4	906,356	5,982.3	15,878	185.7	10,359	198.6	44,218	402.0	259,790
仝十一年	外29,877,246坪 388,219.6町反	41,057,841	87,398.9	27,054,379	34,936.3	3,895,164	29,877,246	8,872,061	260,650.1	906,382	4,449.8	14,351	184.0	10,406	206.9	45,335	393.6	259,763
市町村別																		
總數	**外29,877,246坪 388,219.6町反**	**41,057,841**	**87,398.9**	**27,054,379**	**34,936.3**	**3,895,164**	**29,877,246**	**8,872,061**	**260,650.1**	**906,382**	**4,449.8**	**14,351**	**184.0**	**10,406**	**206.9**	**45,335**	**393.6**	**259,763**
岡山	外 1,903,752坪 1,941.4町反	4,133,593	1,677.5	792,133	150.3	41,028	1,903,752	3,268,686	75.3	2,226	4.2	329	3.0	757	31.1	28,424	.0	10

第三種 第四種

	池沼	溝渠	堤塘	道路	岸	公園其他	堂宇地	墓地其ノ他	砂留砂置	鐵道線路敷	其他	寺院敷	學校病院敷
全管													
昭和七年	町反 643.9	町反 1,258.6	町反 1,548.5	町反 6,819.2	町反 188.8	町反 8.9	町反 10.8	町反 35.4	町反 35.8	町反 548.4	町反 122.1	町反 165.5	町反 20.9
仝八年	541.4	1,304.1	1,546.1	6,707.6	181.1	8.1	10.3	39.3	41.4	552.7	124.9	163.4	20.9
仝九年	569.4	1,302.2	1,538.7	6,825.9	187.5	8.2	10.3	39.1	42.6	550.8	284.9	167.3	21.8
仝十年	606.7	1,308.4	1,550.9	7,156.8	183.2	8.2	11.7	48.6	42.4	571.9	147.8	167.0	21.4
仝十一年	570.8	1,324.6	1,558.9	7,152.4	226.6	11.2	10.2	46.1	43.0	481.4	37.9	169.4	21.1
郡市別													
總數	**570.8**	**1,324.6**	**1,558.9**	**7,152.4**	**226.6**	**11.2**	**10.2**	**46.1**	**43.0**	**481.4**	**37.9**	**169.4**	**21.1**
岡山	.4	36.9	49.4	409.4	1.8	3.5	.2	1.7	.3	12.4	1.8	13.4	21.0
倉敷	.3	41.5	22.8	58.9	2.3	—	—	—	.0	10.0	.0	.1	—
津山	—	4.8	16.9	93.5	1.5	2.3	.0	.0	.0	9.2	.3	6.3	—
御津	10.7	16.9	95.7	317.7	43.3	3.0	.7	1.4	8.6	16.6	.6	2.6	—
赤磐	105.0	45.8	89.1	432.6	33.3	.0	.4	9.4	2.3	14.9	.4	7.1	—
和氣	82.2	33.7	81.0	199.6	3.3	—	.0	.1	4.4	41.5	1.4	5.8	—
邑久	16.4	104.7	73.2	233.7	5.1	.0	1.3	.0	2.6	—	10.1	4.1	—
上道	1.7	80.5	109.7	232.2	22.5	—	.5	5.2	11.2	22.2	.1	35.3	—
兒島	14.5	183.7	152.1	374.0	8.1	.1	.5	.3	2.3	30.4	13.0	5.8	—
都窪	46.0	268.7	105.9	245.3	3.0	2.0	.3	1.2	3.5	34.4	.5	4.7	—
淺口	18.8	7.1	170.3	327.1	6.8	—	.7	3.1	2.7	42.9	.6	12.1	—
小田	20.9	17.4	75.5	367.9	6.9	—	.8	.0	.5	16.5	7.4	6.9	—
後月	23.7	31.4	30.6	209.1	9.3	—	.7	.1	.5	—	.0	5.8	—
吉備	100.1	99.9	162.0	487.9	4.1	.2	.7	1.5	2.8	21.6	.2	9.5	—
上房	43.7	41.0	24.7	309.9	4.6	—	1.3	.4	.3	15.5	.9	10.6	—
川上	3.0	43.2	38.4	311.0	5.8	—	.5	1.8	.2	1.5	.0	8.5	—
阿哲	24.1	47.7	53.9	382.3	5.9	—	.8	15.4	.0	77.5	.1	10.8	—
眞庭	6.0	73.7	43.7	509.6	6.1	—	.2	5.4	.2	46.0	.2	2.9	—
苫田	3.5	29.1	19.9	406.1	11.3	—	—	.1	.0	29.2	.0	4.2	.1
勝田	26.8	78.1	53.3	417.8	16.8	—	—	.1	.5	12.3	.0	1.2	—
英田	4.7	22.7	34.5	297.6	12.9	—	.1	.0	.0	12.9	—	3.9	—
久米	18.2	16.0	56.2	529.1	11.8	.0	.4	1.6	.0	13.8	.2	8.0	—

第二 民有地（續）

	總數		田		畑		宅地	
	反別	賃貸價額	反別	賃貸價額	反別	賃貸價額	坪數	賃貸價額
		円	町反	円	町反	円	坪	円
倉敷	外 564,707坪 1,380.2	807,003	1,055.7	400,883	182.5	48,006	564,707	351,640
津山	外 648,083坪 2,132.5	755,630	993.2	323,918	353.4	63,321	648,083	363,057
御津郡總數	**外 1,417,024 15,062.6**	**2,196,167**	**5,109.9**	**1,738,756**	**1,487.4**	**176,317**	**1,417,024**	**234,770**
牧石	683.1	98,379	167.8	62,342	115.7	19,151	86,510	12,879
大野	390.1	204,922	350.9	176,815	14.5	3,581	85,908	23,949
今	396.6	223,751	392.5	198,652	3.7	1,642	82,615	23,413
芳田	402.3	204,641	400.4	187,832	1.4	599	64,704	16,163
白石	184.0	98,014	179.3	86,236	3.6	1,489	38,826	10,253
一宮	450.1	144,989	258.4	116,725	30.7	5,515	81,570	20,735
馬屋下	825.7	84,498	190.4	60,901	136.2	12,083	56,620	8,585
平津	363.9	104,507	198.7	82,580	82.1	11,051	51,829	10,066
横井	522.2	121,437	254.0	97,199	87.9	8,534	75,646	14,074
野谷	562.7	87,511	206.0	70,691	60.6	6,573	55,202	8,182
馬屋上	675.1	56,146	193.4	43,419	80.1	7,026	46,162	4,114
牧山	674.6	45,166	138.2	32,555	37.0	4,318	41,609	4,416
宇垣	580.8	92,001	223.7	74,760	28.9	5,889	66,310	8,844
金川	295.2	48,483	75.5	24,423	30.9	7,594	47,802	14,548
上建部	518.1	50,141	161.0	40,588	22.2	2,022	45,409	5,940
建部	326.6	50,258	139.7	40,268	14.6	1,991	45,184	6,730
宇甘東	607.9	61,074	171.0	51,051	18.8	1,965	45,428	5,648
宇甘西	832.8	56,735	180.4	44,688	41.2	4,261	52,981	5,450
津賀	1,940.0	115,298	399.0	85,329	154.9	16,031	107,518	9,993
長田	545.5	46,790	154.3	34,035	69.6	7,892	41,737	3,800
圓城	1,308.1	86,934	327.0	54,472	205.0	21,198	94,038	7,370
豐岡	499.7	41,035	136.4	28,890	75.3	8,330	30,575	2,691
新山	821.9	39,960	119.7	27,075	67.3	7,184	34,620	3,580
江與味	655.6	33,497	92.2	17,230	105.2	10,398	38,221	3,347
赤磐郡總數	**外 1,309,765 13,462.9**	**2,091,658**	**4,985.3**	**1,691,831**	**1,148.6**	**158,789**	**1,309,765**	**202,637**
高月	668.5	116,891	239.1	95,683	48.9	7,027	72,514	11,301
高陽	878.2	245,451	575.3	212,873	90.6	11,197	121,987	19,935
西山	511.5	107,465	238.3	89,357	46.4	6,900	67,585	9,981
鳥取上	546.6	116,127	282.9	98,065	39.4	5,669	68,465	11,080
輕部	785.2	104,077	263.9	87,780	48.7	6,050	55,587	7,864
笹岡	520.4	67,244	187.4	53,309	49.6	5,879	49,482	6,988
周匝	434.0	80,041	166.5	59,633	54.9	10,824	46,233	8,316
山方	698.8	65,048	181.6	45,223	95.8	12,123	61,992	6,263
仁堀	774.0	81,506	298.9	65,188	79.7	7,740	61,112	7,078
布都美	875.2	61,659	234.0	47,368	72.8	7,572	47,688	4,641
竹枝	597.5	61,605	144.2	43,005	47.0	8,273	57,464	7,566
五城	563.7	96,596	234.4	77,977	56.3	7,612	69,178	9,566
葛城	280.4	12,288	26.4	6,560	9.1	1,321	21,942	2,649
佐伯北	692.0	39,848	129.6	28,832	42.4	5,599	30,830	3,107
佐伯本	580.8	65,067	112.0	44,397	45.4	10,864	39,933	7,128
佐伯上	643.6	70,810	183.5	59,539	26.3	3,298	46,973	6,298
石生	431.0	90,251	196.3	79,369	19.0	3,316	44,614	6,755
豐田	335.2	108,902	211.9	96,225	17.8	4,335	46,917	7,763
小野田	518.2	66,259	170.5	56,067	30.4	3,600	38,599	5,074
可眞	679.2	90,190	230.0	75,572	64.6	5,541	56,295	7,359
万富	750.9	174,708	350.3	144,725	77.0	11,782	91,734	15,630
瀬戸	285.7	80,706	146.7	54,255	18.6	2,813	64,694	22,676
潟瀬	412.3	88,919	181.6	70,829	67.9	9,454	47,947	7,619
和氣郡總數	**外 1,003,171 11,596.3**	**1,166,314**	**2,473.0**	**851,314**	**690.9**	**88,959**	**1,003,171**	**188,777**
熊山	479.0	42,688	51.8	18,893	81.4	16,163	39,923	5,392
鶴山	279.4	75,082	172.9	65,557	21.9	2,749	36,641	6,092
香登	302.1	66,118	133.4	50,266	29.9	4,802	49,750	10,312
伊部	579.4	82,279	177.3	55,414	31.4	3,802	102,133	21,806
片上	420.4	62,999	103.5	40,034	34.1	4,004	58,304	16,962

	山林		原野		池沼		雜種地		其他有租地	
	反別	賃貸價額	反別	賃貸價額	反別	賃貸價額	反別	賃貸價額	反別	賃貸價額
	町反	円	町反	円	町反	円	町反	円	町反	円
倉敷	94.9	1,029	33.5	184	.5	62	13.1	5,199	—	—
津山	770.5	3,890	13.2	71	.8	238	1.4	1,135	—	—
御津郡總數	**8,327.9**	**45,072**	**131.8**	**386**	**4.4**	**449**	**1.2**	**315**	**.0**	**102**
牧石	397.2	3,978	2.1	11	.3	16	.0	2	—	—
大野	24.3	570	.4	3	.0	4	—	—	—	—
今	—	—	.0	0	.4	39	.0	5	—	—
芳田	—	—	—	—	.5	47	—	—	—	—
白石	.2	10	.9	26	.0	0	—	—	—	—
一宮	160.2	1,976	.7	5	.0	4	.1	29	—	—
馬屋下	497.2	2,919	1.9	8	.0	2	—	—	—	—
平津	82.4	734	.6	4	.0	0	.1	72	—	—
横井	180.2	1,627	.1	0	.0	3	—	—	—	—
野谷	293.7	1,933	2.2	9	.2	21	—	—	.0	102
馬屋上	399.4	1,556	1.9	4	.3	27	—	—	—	—
牧山	489.6	3,778	9.1	46	.6	52	.1	1	—	—
宇垣	324.8	2,491	3.4	14	.0	3	—	—	—	—
金川	179.5	1,823	8.8	47	.5	48	—	—	—	—
上建部	327.8	1,569	7.1	22	.0	0	—	—	—	—
建部	171.4	1,175	.7	2	.0	0	.2	92	—	—
宇甘東	413.0	2,393	5.1	17	.0	0	—	—	—	—
宇甘西	597.2	2,245	13.7	33	.2	49	.1	9	—	—
津賀	1,374.5	3,890	11.1	20	.5	35	—	—	—	—
長田	312.4	1,011	8.8	16	.4	35	.0	1	—	—
圓城	752.3	3,800	23.4	44	.4	50	.0	0	—	—
豐岡	280.2	1,108	7.8	14	.0	2	—	—	—	—
新山	629.4	2,107	5.5	10	.0	4	—	—	—	—
江與味	441.0	2,379	16.5	31	.1	8	.6	104	—	—
赤磐郡總數	**7,191.5**	**37,721**	**136.6**	**388**	**.4**	**188**	**.5**	**104**	—	—
高月	379.8	2,871	.6	3	.1	6	—	—	—	—
高陽	208.4	1,411	3.9	16	.0	19	.0	0	—	—
西山	225.7	1,217	1.1	4	.0	6	—	—	—	—
鳥取上	222.2	1,300	2.1	8	.0	5	.0	0	—	—
輕部	459.8	2,331	12.8	42	.0	10	.0	0	—	—
笹岡	263.1	1,001	20.3	53	.0	8	.0	6	—	—
周匝	209.5	1,257	3.1	9	.0	2	—	—	—	—
山方	410.6	1,399	10.8	23	.0	14	.0	3	—	—
仁堀	386.6	1,365	8.5	19	.1	29	.2	87	—	—
布都美	559.3	2,019	9.0	19	.1	38	.0	2	—	—
竹枝	400.4	2,744	5.9	16	.0	1	—	—	—	—
五城	266.1	1,412	6.9	22	.0	5	.0	2	—	—
葛城	243.0	1,748	1.9	6	.0	4	—	—	—	—
佐伯北	506.6	2,274	13.4	29	.0	7	—	—	—	—
佐伯本	417.9	2,659	5.3	18	.0	0	.2	1	—	—
佐伯上	428.9	1,658	4.9	12	.0	5	.0	0	—	—
石生	213.5	801	2.2	10	.0	0	—	—	—	—
豐田	104.7	572	.8	2	.0	2	.0	3	—	—
小野田	316.2	1,515	1.1	3	.0	0	.0	0	—	—
可眞	370.5	1,678	14.1	34	.0	6	—	—	—	—
万富	318.8	2,530	4.6	25	.1	16	.1	0	—	—
瀬戸	120.3	957	.1	1	.0	4	.0	0	—	—
潟瀬	159.6	1,002	3.2	14	.0	1	.0	0	—	—
和氣郡總數	**8,357.6**	**36,251**	**66.3**	**221**	**1.7**	**45**	**6.8**	**747**	—	—
熊山	343.5	2,230	2.3	10	.0	0	—	—	—	—
鶴山	84.3	683	.3	1	—	—	—	—	—	—
香登	137.4	731	1.3	4	—	—	.1	3	—	—
伊部	367.8	1,244	2.8	8	.0	0	.1	5	—	—
片上	279.9	1,809	2.7	11	.0	3	.2	176	—	—

第二 民有地（續）

	總數		田		畑		宅地	
	反別	賃貸價額	反別	賃貸價額	反別	賃貸價額	坪數	賃貸價額
	町反	円	町反	円	町反	円	坪	円
伊里	1,193.5	125,076	265.0	95,769	77.3	8,637	100,309	15,935
日生	207.3	28,522	19.1	6,079	60.1	5,082	46,777	16,664
福河	465.5	66,225	160.6	53,554	41.0	4,744	47,543	6,739
三石	1,211.1	62,064	108.8	38,360	13.7	1,667	76,694	17,628
英保	563.4	78,723	182.8	63,834	18.2	2,374	64,953	11,039
神根	1,247.1	44,734	86.6	33,179	35.3	3,617	32,926	3,750
三國	1,337.8	32,297	97.7	22,414	42.7	4,071	31,746	2,824
藤野	411.9	84,144	191.8	69,346	24.7	3,509	70,437	10,461
本莊	522.6	91,376	196.3	72,702	36.2	3,958	69,472	13,362
和氣	215.5	49,918	77.9	33,485	15.7	2,737	38,232	13,131
日笠	972.0	75,104	181.3	60,526	47.4	4,959	53,721	6,551
山田	615.0	54,469	142.5	38,920	47.8	7,274	48,806	6,140
鹽田	573.3	44,496	123.7	32,982	32.1	4,810	34,804	3,989
邑久郡總數	外 1,138,240 8,830.3	2,029,958	4,400.4	1,578,981	1,708.7	209,376	1,138,240	207,471
牛窓	341.7	58,021	53.0	14,011	186.0	18,839	72,509	24,300
邑久	466.5	163,599	374.4	145,052	40.1	6,931	56,527	11,216
福田	343.5	121,317	251.4	99,145	78.9	14,351	43,620	7,634
今城	298.8	115,266	235.2	99,238	35.4	6,786	52,707	8,876
豐原	437.6	103,066	216.0	89,450	31.3	4,829	46,675	7,625
豐	365.6	164,476	320.7	140,650	38.9	10,431	66,767	13,180
太伯	324.1	96,368	171.6	69,161	93.6	12,975	68,482	13,617
幸島	618.3	223,322	576.4	203,277	27.7	6,215	68,507	13,666
朝日	538.9	101,185	184.0	59,102	209.2	23,547	101,615	14,366
大宮	398.7	73,190	172.6	54,371	120.7	10,758	56,927	7,493
鹿忍	471.5	66,811	86.5	20,586	189.8	19,703	51,880	12,975
長濱	264.0	39,991	70.5	17,941	138.8	15,780	43,103	5,927
本庄	424.0	99,237	232.1	83,646	84.6	7,969	50,265	6,981
玉津	367.4	38,362	75.5	18,768	86.7	8,856	38,269	7,089
裳掛	819.0	45,341	98.4	25,240	125.2	9,981	49,913	7,761
鶴山	469.9	54,674	167.4	41,321	51.7	4,251	52,251	8,310
美和	502.8	82,539	214.0	70,648	34.0	4,087	44,225	6,345
國府	694.8	165,261	397.5	144,842	47.7	6,182	83,172	12,401
行幸	421.4	152,548	348.5	126,416	65.1	12,808	64,294	13,127
笠加	261.8	65,384	154.7	56,116	23.3	4,097	26,532	4,582
上道郡總數	外 1,081,288 7,177.7	2,382,051	5,440.6	2,023,864	535.1	87,789	1,081,288	261,224
高島	391.6	169,582	342.1	149,486	16.1	4,152	75,723	15,518
幡多	370.7	123,332	293.5	108,095	46.7	5,604	51,393	9,298
財田	402.2	146,523	326.7	129,163	23.8	3,379	69,820	13,634
古都	518.9	118,858	263.2	104,653	43.0	4,612	49,409	8,360
玉井	410.8	55,137	135.2	45,028	36.2	3,144	36,980	5,820
浮田	451.7	85,732	227.1	71,179	58.5	5,976	48,811	7,890
平島	329.0	98,724	255.1	84,945	32.2	5,517	44,703	8,012
御休	337.4	93,989	196.3	80,424	32.9	5,276	37,497	7,551
角山	388.8	109,475	222.7	92,333	45.3	8,234	45,171	7,985
雄神	342.2	108,929	208.6	85,713	62.7	9,163	61,723	13,489
西大寺	71.2	98,813	63.8	27,178	2.5	817	111,614	70,624
芳野	351.6	137,908	277.5	121,030	20.2	2,929	63,991	13,429
可知	406.1	159,788	352.5	147,434	19.3	2,530	50,900	9,410
富山	276.0	111,932	227.9	100,454	20.0	3,001	42,878	8,008
操陽	317.4	123,067	316.7	116,371	.7	296	35,381	6,400
三蟠	326.1	121,257	318.6	106,676	3.3	1,061	69,060	12,671
沖田	232.4	63,987	231.1	58,048	.3	56	33,187	5,818
光政	342.0	122,895	337.1	111,963	4.9	1,796	50,779	9,136
津田	279.1	91,030	273.1	81,900	5.9	2,076	39,179	7,050
九蟠	293.2	99,864	265.8	84,554	27.4	7,545	41,723	7,761
金田	198.4	77,476	181.8	67,549	16.6	5,273	25,855	4,654
金岡	140.9	63,753	124.2	49,688	16.6	5,352	25,511	8,706

	山林		原野		池沼		雜種地		其他有租地	
	反別	賃貸價額	反別	賃貸價額	反別	賃貸價額	反別	賃貸價額	反別	賃貸價額
	町反	円	町反	円	町反	円	町反	円	町反	円
伊里	845.8	4,706	4.0	17	1.3	1	.1	11	—	—
日生	123.3	630	4.7	23	.0	0	.1	44	—	—
福河	253.4	947	5.7	13	.4	40	4.4	188	—	—
三石	1,084.7	4,093	2.5	7	—	—	1.4	309	—	—
英保	356.5	1,458	5.9	18	.0	0	.0	0	—	—
神根	1,116.8	4,162	8.4	26	.0	0	—	—	—	—
三國	1,192.7	2,975	4.7	13	—	—	—	—	—	—
藤野	191.4	811	3.7	16	.0	0	.3	1	—	—
本莊	287.2	1,344	2.9	10	—	—	—	—	—	—
和氣	120.9	561	1.0	4	—	—	—	—	—	—
日笠	741.7	3,063	1.6	5	—	—	—	—	—	—
山田	420.4	2,119	4.3	16	.0	0	—	—	—	—
鹽田	409.9	2,685	7.5	19	.0	1	.1	10	—	—
邑久郡總數	2,598.3	13,894	68.3	426	1.8	182	11.2	531	41.6	19,097
牛窓	100.1	461	—	—	1.0	98	1.6	312	—	—
邑久	51.9	397	—	—	.1	3	—	—	—	—
福田	10.2	173	3.0	14	—	—	—	—	—	—
今城	28.0	358	.2	1	—	7	—	—	—	—
豐原	188.8	1,156	1.5	6	—	—	—	—	—	—
豐	4.9	192	1.1	23	—	—	—	—	—	—
太伯	56.2	459	2.7	153	—	3	—	—	—	—
幸島	12.4	112	1.7	47	—	3	.1	2	—	—
朝日	96.1	525	38.3	113	.6	33	3.3	49	7.4	3,450
大宮	103.0	556	2.4	8	—	4	—	—	—	—
鹿忍	161.0	707	4.7	14	—	6	1.2	26	28.3	12,794
長濱	53.1	310	1.3	5	—	—	.3	28	—	—
本庄	101.4	618	5.9	19	—	4	—	—	—	—
玉津	196.4	787	2.3	5	—	2	.6	2	5.9	2,853
裳掛	594.3	2,340	.9	3	—	12	.2	4	—	—
鶴山	246.1	680	.8	4	—	—	3.9	108	—	—
美和	254.5	1,455	.3	1	—	3	—	—	—	—
國府	249.3	1,833	.3	3	—	—	—	—	—	—
行幸	6.8	186	.9	7	.1	4	—	—	—	—
笠加	83.8	589	—	—	—	—	—	—	—	—
上道郡總數	1,182.7	7,860	10.8	243	.6	26	7.9	1,045	—	—
高島	32.8	420	.6	4	—	2	—	—	—	—
幡多	30.2	333	.3	2	—	—	—	—	—	—
財田	51.4	345	.3	2	—	—	—	—	—	—
古都	212.5	1,232	.2	—	—	1	—	—	—	—
玉井	239.4	1,142	—	—	—	3	—	—	—	—
浮田	164.1	666	1.9	5	.1	16	—	—	—	—
平島	41.4	250	.3	—	—	—	—	—	—	—
御休	108.2	738	—	—	—	—	—	—	—	—
角山	117.9	905	2.4	16	.5	2	—	—	—	—
雄神	69.3	550	1.5	11	—	—	.1	3	—	—
西大寺	.5	8	—	—	—	—	4.4	186	—	—
芳野	53.9	520	—	—	—	—	—	—	—	—
可知	34.2	411	.1	1	—	2	—	—	—	—
富山	26.9	340	—	—	—	—	1.2	129	—	—
操陽	—	—	—	—	—	—	—	—	—	—
三蟠	—	—	2.0	122	—	—	2.2	727	—	—
沖田	—	—	1.0	65	—	—	—	—	—	—
光政	—	—	—	—	—	—	—	—	—	—
津田	—	—	.1	4	—	—	—	—	—	—
九蟠	—	—	—	4	—	—	—	—	—	—
金田	—	—	—	—	—	—	—	—	—	—
金岡	—	—	.1	7	—	—	—	—	—	—

第二表 民有地二(續)

	總數		田		畑		宅地	
	反別	賃貸價額	反別	賃貸價額	反別	賃貸價額	坪數	賃貸價額
		円	町反	円	町反	円	坪	円
兒島郡總數	外 2,397,279坪 12,252.7町反	2,864,056	5,841.4	1,885,752	1,438.5	152,988	2,397,279	577,919
味津 野崎	144.7	96,427	40.0	12,986	24.6	2,503	118,916	52,629
味津 井莊	186.0	56,342	50.9	17,083	38.3	4,331	67,320	14,216
赤下 田	138.7	35,203	19.5	6,480	54.0	5,036	79,291	23,279
本福 江	392.8	47,069	84.7	28,751	90.9	7,689	58,048	9,358
粒藤 戶	1,638.7	373,389	942.8	292,840	257.9	41,246	214,159	36,569
粒藤 內	588.9	134,558	329.7	120,600	17.6	1,551	66,134	10,855
鄉興 除	319.1	100,036	205.4	74,441	45.9	4,061	74,140	20,504
鄉興 崎	831.3	156,251	361.7	124,134	66.3	6,284	132,585	23,737
灘 內	1,324.5	492,036	1,235.8	466,411	1.4	322	136,784	24,605
灘 濱	1,179.5	141,236	662.8	109,871	38.4	3,031	139,863	25,367
莊八 浦	1,286.1	216,113	574.1	180,591	66.2	5,424	147,951	26,399
甲小 串	471.1	73,657	140.6	48,980	56.4	5,343	72,740	17,013
鉾 立	304.3	75,728	160.6	54,963	48.6	4,977	74,392	15,064
駒山 上	280.0	58,334	103.5	34,649	85.5	8,066	64,535	14,975
宇日 田	367.2	75,682	127.8	49,181	132.7	14,526	61,824	11,454
琴兒 野比	305.0	70,762	101.2	35,561	88.0	9,183	59,354	11,248
琴兒 浦	471.4	109,370	92.5	35,377	56.8	5,749	82,021	12,433
琴兒 島	357.1	109,881	120.2	39,039	59.9	5,086	128,814	32,495
琴兒	329.9	129,774	83.1	25,591	58.1	4,927	224,690	78,322
琴兒	900.5	204,630	231.8	73,575	91.6	8,825	276,127	86,682
琴兒	435.9	107,578	172.7	54,643	59.4	4,828	137,591	30,715
都窪郡總數	外 1,446,550坪 8,192.5	2,516,843	5,224.7	2,087,393	593.9	88,924	1,446,550	324,579
加茂 川	517.0	166,577	416.8	148,916	21.9	3,316	74,322	13,792
加茂 庄	372.9	135,049	256.1	112,165	26.2	4,319	60,861	17,846
庄中豐 洲	945.8	309,619	626.4	272,810	51.7	7,872	138,304	26,988
庄中豐 屋	438.2	125,912	229.4	100,415	61.2	6,833	91,344	16,965
庄中豐 島	330.3	133,026	290.9	120,346	9.5	1,283	56,785	11,093
茶早 尾	335.5	179,113	333.9	136,765	1.4	530	126,399	41,817
妹福 田	516.2	176,828	301.7	125,488	16.5	6,526	151,709	43,337
妹福 江	434.3	167,830	289.2	122,348	64.9	9,473	123,967	35,373
帶	414.5	182,196	363.1	166,233	17.3	2,674	67,338	12,986
帶	496.4	172,070	365.1	149,861	29.4	3,970	84,984	17,350
菅中 生	719.5	176,996	382.3	153,408	47.7	6,195	90,438	16,169
清常 洲	574.7	134,416	275.5	99,172	79.0	11,544	112,653	22,217
山三 音	636.6	116,043	248.9	93,671	54.8	8,598	66,269	11,542
山三 盤	408.8	141,541	328.8	119,607	37.9	7,598	70,548	14,049
山三 手	611.8	98,111	257.6	82,024	32.8	3,501	62,038	11,393
山三 須	440.0	101,516	259.0	84,164	41.7	4,692	68,591	11,662
淺口郡總數	外 2,255,712坪 10,175.8	2,530,030	4,236.7	1,582,119	3,079.0	353,081	2,255,712	551,965
玉連 島	1,030.4	453,803	566.2	214,827	395.6	59,449	476,107	167,638
玉連 島	1,171.0	327,654	679.0	244,575	263.0	32,456	218,808	49,313
連西 阿	326.6	134,480	273.7	99,902	50.5	12,011	97,060	22,454
船長	662.6	156,154	300.5	108,054	232.2	22,684	135,594	24,226
船長 毛	377.1	133,907	251.9	100,260	99.6	10,576	82,336	22,855
富 田	799.4	209,513	411.9	159,458	268.8	26,865	123,253	22,246
金 光	1,226.4	303,149	527.1	205,142	275.3	27,912	254,674	67,153
鴨里 方	1,323.1	233,525	378.3	149,999	314.0	38,293	218,148	41,002
鴨里 庄	668.7	159,931	295.0	105,369	244.8	25,062	142,960	28,708
大寄 島	1,028.0	120,271	181.1	59,515	307.7	33,173	147,840	24,180
六 島	418.2	85,024	53.7	19,910	199.9	19,912	111,520	31,395
黑 條	624.8	127,083	225.4	82,196	181.3	18,524	125,991	25,094
黑 條	519.5	85,536	91.9	32,912	246.3	26,164	121,421	25,701
小田郡總數	外 1,772,650坪 15,162.7	2,036,841	3,423.4	1,171,470	3,841.0	423,529	1,772,650	404,529
笠 岡	307.6	172,786	58.7	20,577	182.9	23,119	172,691	128,422
金 浦	545.2	109,713	150.7	57,919	227.8	24,449	96,559	26,284
城 見	448.9	58,362	75.5	26,179	220.3	23,604	50,531	7,859

	山林		原野		池沼		雜種地		其他有租地	
	反別	賃貸價額	反別	賃貸價額	反別	賃貸價額	反別	賃貸價額	反別	賃貸價額
	町反	円	町反	円	町反	円	町反	円	町反	円
	4,301.9	26,137	201.2	1,215	66.9	451	101.3	4,195	301.5	215,399
	34.3	225	1.9	9	.0	10	8.9	108	35.0	27,957
	56.2	365	1.1	5	.1	8	7.3	86	32.1	20,248
	63.0	291	.9	4	.0	0	1.3	113	—	—
	215.3	1,248	1.8	6	.0	10	.1	7	—	—
	367.3	2,335	68.9	296						
					1.6	89	.2	14	—	—
	240.6	1,537	1.0	6	.0	8	.0	1	—	—
	62.5	576	2.8	14	.0	1	2.5	439	—	—
	401.8	2,018	1.2	5	.0	24	.3	49	—	—
	—	—	87.3	698	—	—	—	—	—	—
	437.6	2,946	.2	1	40.3	12	.2	8	—	—
	619.7	3,649	5.5	30	20.6	20	.0	0	—	—
	271.0	2,273	2.8	15	.0	8	.3	25	—	—
	88.1	614	6.6	37	.0	10	.4	58	—	—
	85.7	498	4.5	26	.1	4	.7	116	—	—
	99.3	394	1.2	5	.1	48	6.1	73	.0	1
	86.8	507	.5	1	.0	23	2.9	38	25.6	14,201
	227.8	1,497	2.0	7	3.9	48	9.0	110	79.4	54,159
	101.6	589	2.5	14	.1	58	30.7	703	42.1	31,897
	138.8	453	6.4	26	.0	9	17.1	1,817	26.4	18,629
	524.2	3,068	1.2	7	.0	3	13.3	430	38.4	32,040
	180.3	1,064	.9	3	.1	58	—	—	22.5	16,267
	2,281.5	15,345	84.6	326	1.8	199	6.0	77	—	—
	75.1	526	2.9	7	.3	20	—	—	—	—
	89.4	711	1.2	4	.0	4	—	—	—	—
	264.5	1,935	3.2	11	.0	3	.0	0	—	—
	133.9	1,569	7.5	47	.5	28	5.7	55	—	—
	27.6	292	2.3	12	.0	0	—	—	—	—
	—	—	.2	1	.0	0	—	—	—	—
	197.3	1,432	.6	3	.0	21	.1	21	—	—
	79.1	552	1.0	3	.1	81	—	—	—	—
	33.9	300	.2	0	.0	3	—	—	—	—
	96.6	875	5.3	14	.0	0	—	—	—	—
	287.7	1,213	1.8	6	.0	5	—	—	—	—
	166.4	1,283	53.6	197	.0	2	.2	1	—	—
	330.2	2,219	2.3	11	.4	2	—	—	—	—
	40.3	273	1.4	6	.4	8	—	—	—	—
	320.7	1,184	.7	3	.0	6	.0	0	—	—
	138.8	981	.4	1	.1	16	.0	0	—	—
	2,643.2	16,796	147.0	653	18.5	454	.9	414	50.5	24,548
	33.9	450	10.4	55	1.0	63	—	—	23.3	11,321
	131.5	874	84.6	385	12.9	51	.0	0	—	—
	1.4	106	.6	3	.4	4	—	—	—	—
	123.9	932	3.4	12	2.3	47	.3	199	—	—
	21.8	160	3.3	18	.5	32	.0	6	—	—
	114.1	822	4.3	22	.2	57	.1	43	—	—
	420.2	2,738	3.4	16	.0	25	.4	163	—	—
	625.6	4,164	4.8	20	.4	47	.0	0	—	—
	127.2	761	1.7	7	.0	24	—	—	—	—
	522.2	3,312	16.9	57	.1	34	—	—	—	—
	132.7	525	4.2	18	.4	34	.1	3	27.2	13,227
	214.7	1,242	2.3	10	.1	17	.0	0	—	—
	174.0	710	7.1	30	.2	19	.0	0	—	—
	7,724.4	35,294	160.1	573	3.2	554	10.6	892	—	—
	63.2	511	2.3	21	.5	136	.0	0	—	—
	164.4	988	2.1	9	.1	31	.1	33	—	—
	149.6	694	3.4	6	.1	20	—	—	—	—

第二民有地

	總數		田		畑		宅地	
	反別	賃貸價額	反別	賃貸價額	反別	賃貸價額	坪數	賃貸價額
	町反	円	町反	円	町反	円	坪	円
山江倉井田山	615.2	76,559	138.3	44,972	215.2	22,356	55,279	7,807
川田	348.8	59,007	92.1	35,965	147.8	16,178	48,322	6,349
山戸川	656.5	84,908	155.3	54,841	182.0	20,172	56,949	8,437
掛谷田面川	574.8	103,479	192.0	68,424	179.4	22,615	71,227	11,094
井内外島島	565.6	94,111	173.7	65,184	121.1	15,057	77,110	12,202
島島木鍋	488.9	99,467	197.2	71,126	130.5	16,172	62,718	11,269
	590.5	129,473	252.2	101,578	104.0	12,359	80,446	14,164
	458.7	83,993	133.5	51,859	124.8	14,771	70,589	16,116
	1,062.2	73,445	190.2	45,117	205.5	19,999	60,037	5,962
	1,162.0	82,746	227.8	56,606	133.5	15,922	64,176	7,487
	884.8	41,000	110.1	26,579	79.9	8,524	31,688	3,266
	1,278.6	81,294	202.1	57,810	107.1	10,749	63,637	8,909
	419.2	103,572	156.6	57,785	71.0	8,906	101,697	35,820
	772.1	96,453	187.0	64,748	117.8	15,952	84,761	13,384
	694.6	112,015	237.9	83,923	105.9	13,539	80,903	12,664
	619.8	86,126	162.1	60,584	79.2	12,160	65,912	11,160
	536.5	98,246	176.7	68,838	121.9	15,759	74,994	12,284
	452.2	68,072	106.1	37,567	189.2	20,844	57,122	8,688
	450.0	48,386	41.2	11,841	194.9	22,966	79,898	12,174
	500.0	31,845	5.8	1,334	193.5	18,721	72,266	10,808
	542.3	27,987	·6	114	290.1	18,516	67,349	8,452
	187.7	13,796	—	—	115.7	10,120	25,789	3,468
後月部總數	外 912.109坪 10,652.0	928,780	1,645.3	525,062	1,816.8	177,566	912,109	195,347
屋部主子原	908.9	75,859	114.4	38,163	132.8	15,776	81,309	19,162
原上野原	468.5	103,235	184.8	71,972	164.2	15,908	71,366	14,767
井治和原	346.7	62,840	144.2	46,910	89.3	8,841	49,235	6,557
之江野	281.3	73,047	147.8	55,927	77.7	8,574	50,942	8,286
	525.9	90,675	195.7	66,160	123.0	12,809	70,528	10,760
	579.3	98,012	178.5	63,248	111.8	12,149	90,242	20,669
	634.1	34,119	82.6	18,453	138.6	10,952	34,631	3,230
	784.8	40,144	73.9	18,465	172.8	15,014	43,911	4,491
	329.2	92,427	62.6	24,860	38.4	4,457	116,541	61,758
	1,825.7	125,250	195.9	62,536	251.2	26,565	143,344	28,527
	1,689.2	68,206	147.0	32,770	249.8	23,258	77,019	7,355
	1,295.8	41,609	62.6	14,794	178.7	16,419	56,223	6,757
	982.6	23,357	55.3	10,804	88.5	6,844	26,818	3,028
吉備郡總數	外 1,787.749坪 22,189.8	2,580,856	6,163.8	1,975,257	1,754.0	200,508	1,787,749	334,533
岡川二穂吳	254.2	67,900	154.5	55,951	30.1	4,096	42,141	7,311
箭團新山久	204.0	57,294	155.0	49,894	14.3	2,441	23,787	4,584
下水秦神厩眞	514.6	59,941	180.4	42,536	108.1	9,375	51,545	6,656
	962.7	83,205	205.3	58,737	143.2	11,782	73,276	10,133
	779.3	77,083	184.6	60,619	46.9	5,620	55,470	8,384
	491.6	90,546	227.7	70,197	88.7	8,881	56,611	10,502
	559.1	91,053	225.1	73,806	51.3	5,948	63,035	9,869
	1,079.1	80,482	204.2	61,695	60.3	6,147	63,416	8,856
	326.7	38,623	93.0	30,729	24.8	2,829	24,610	4,087
	586.8	74,553	202.7	59,387	48.8	5,708	53,391	7,830
	1,093.4	31,945	71.4	15,134	72.1	7,618	30,258	3,447
	1,172.4	50,734	104.5	26,002	100.4	13,412	52,823	6,650
	631.9	61,910	133.2	38,359	82.5	12,532	59,881	8,770
	262.8	71,738	187.1	59,525	45.3	6,281	35,748	5,714
	452.7	199,321	369.8	168,352	17.1	3,390	89,225	26,745
松石部曾社田	264.5	77,033	143.3	62,993	9.1	1,918	39,504	10,920
高生服阿總池	651.0	124,903	266.6	98,122	31.8	3,844	77,379	20,431
	802.9	115,778	261.7	101,236	13.8	2,964	58,770	11,307
	311.9	119,225	288.1	108,149	8.6	1,757	45,656	9,159
	808.9	135,501	345.9	112,664	39.4	5,187	90,741	15,251
	875.1	286,727	535.4	212,002	66.7	9,383	188,743	63,615
	615.3	53,121	125.2	36,736	58.0	6,479	52,148	7,800

有地二（續）

山林		原野		池沼		雜種地		其他有租地	
反別	賃貸價額	反別	賃貸價額	反別	賃貸價額	反別	賃貸價額	反別	賃貸價額
町反	円	町反	円	町反	円	町反	円	町反	円
257.8	1,388	3.8	16	·1	20	—	—	—	—
104.4	499	4.5	9	·0	7	—	—	—	—
315.8	1,431	2.0	7	·1	17	1.3	3	—	—
168.5	1,172	34.8	152	·1	22	·0	0	—	—
269.0	1,628	1.7	7	·1	33	—	—	—	—
157.0	880	4.2	18	·0	2	—	—	—	—
231.2	1,324	2.3	10	·8	38	—	—	—	—
197.8	1,185	2.5	6	·1	56	—	—	—	—
660.9	2,330	5.4	11	·2	26	—	—	—	—
776.8	2,649	23.8	65	·1	17	—	—	—	—
686.1	2,584	8.6	21	·1	26	·0	0	—	—
954.4	3,783	15.0	37	·0	6	—	—	—	—
190.3	1,046	1.2	6	·1	9	·0	0	—	—
462.7	2,346	4.2	14	·4	9	·0	0	—	—
348.0	1,862	2.7	12	·1	15	—	—	—	—
376.1	2,208	2.4	8	·0	6	·0	0	—	—
235.9	1,347	2.0	8	·0	10	—	—	—	—
154.5	957	2.3	10	·0	6	·1	0	—	—
202.6	792	4.7	20	·1	15	6.5	578	—	—
278.7	858	21.2	93	·1	18	·7	13	—	—
247.9	662	2.0	5	·0	2	1.7	236	—	—
70.8	170	1.0	2	·0	7	·2	29	—	—
7,077.2	29,994	110.8	269	1.1	197	·8	345	—	—
647.8	2,715	13.8	34	·1	9	—	—	—	—
114.8	562	4.5	11	·2	15	·0	0	—	—
108.9	500	4.2	10	·1	22	—	—	—	—
52.2	250	3.6	7	·0	3	·0	0	—	—
199.4	902	7.7	19	·1	25	—	—	—	—
281.6	1,585	6.6	16	·0	0	·8	345	—	—
403.0	1,450	9.8	23	·1	11	—	—	—	—
533.1	2,155	5.0	12	·0	7	—	—	—	—
224.5	1,318	3.6	9	·1	25	—	—	—	—
1,364.5	7,565	14.0	34	·1	23	—	—	—	—
1,280.5	4,758	11.7	28	·2	37	—	—	—	—
1,043.5	3,600	10.9	26	·1	13	—	—	—	—
823.4	2,634	15.4	40	·0	7	—	—	—	—
14,112.6	69,884	122.7	365	36.1	306	·6	3	—	—
68.1	536	1.5	6	·0	0	—	—	—	—
31.3	360	1.6	7	1.8	8	—	—	—	—
208.0	1,287	3.8	12	14.1	74	·2	1	—	—
608.6	2,522	3.4	11	2.2	20	·0	0	—	—
542.5	2,438	5.3	16	·0	6	·0	0	—	—
169.2	944	1.3	4	4.7	18	—	—	—	—
270.0	1,378	1.7	5	11.0	47	—	—	—	—
813.9	3,778	·7	2	·0	4	—	—	—	—
208.4	976	·5	1	·0	1	—	—	—	—
333.8	1,614	1.4	4	·1	10	—	—	—	—
946.6	5,738	3.3	6	·0	2	·0	0	—	—
961.0	4,653	6.5	10	·0	7	—	—	—	—
414.1	2,235	2.0	3	·1	11	—	—	—	—
21.5	173	8.1	44	·8	6	—	—	—	—
64.9	824	·8	4	·1	1	—	—	—	—
111.9	1,198	·2	1	·0	3	·0	0	—	—
350.8	2,491	1.5	6	·0	7	·3	2	—	—
25.5	264	1.9	6	·0	1	—	—	—	—
14.6	158	·6	2	·0	0	—	—	—	—
414.6	2,374	9.0	25	·0	0	·0	0	—	—
265.0	1,698	7.9	29	·1	0	·0	0	—	—
426.7	2,092	5.3	14	·0	0	·1	0	—	—

第二 民有地（續）

	總數		田		畑		宅地	
	反別	賃貸價額	反別	賃貸價額	反別	賃貸價額	坪數	賃貸價額
	町反	円	町反	円	町反	円	坪	円
日美	508.0	41,193	80.9	21,963	44.8	6,901	45,841	9,653
富山	1,232.5	33,002	118.7	13,360	85.1	6,974	37,331	3,214
大和	2,761.9	105,538	399.7	79,495	141.1	13,251	76,364	6,091
福谷	1,646.2	79,624	232.4	52,392	131.8	12,982	82,971	8,335
岩田	488.7	43,465	125.3	29,957	65.3	7,522	45,177	4,533
日近	778.9	64,249	175.6	48,342	54.2	6,230	49,914	6,676
大井	909.5	67,288	162.2	49,089	33.5	3,947	52,077	10,227
足守	663.2	97,881	204.3	71,834	36.9	5,109	69,916	17,783
上房郡總數	外 946,425坪 18,201.6	1,175,330	3,019.7	760,553	1,718.1	199,798	946,425	164,562
高梁	1,388.4	144,347	157.2	38,089	138.1	22,451	166,105	77,822
津川	1,019.5	48,589	78.1	27,305	84.8	10,524	41,328	6,117
川面	886.5	59,543	116.6	32,607	130.2	17,186	52,271	5,923
巨瀬	1,054.4	83,780	213.6	57,957	138.9	15,739	58,543	6,954
有漢	1,064.0	91,945	277.6	68,579	127.2	13,404	66,729	7,633
上有漢	1,275.9	51,332	180.2	35,690	142.0	10,244	44,525	3,063
上竹莊	1,303.4	95,428	322.4	75,036	101.0	11,903	61,211	5,741
豐野	1,016.3	103,597	342.9	80,792	116.7	14,025	65,175	6,718
下竹莊	867.2	70,436	251.0	56,079	75.4	7,896	46,839	4,778
吉川	973.7	60,722	253.1	48,845	62.4	6,419	50,078	3,585
中井	2,200.3	60,419	125.7	25,791	200.9	22,251	62,709	4,935
中津井	1,251.6	55,566	112.7	30,845	132.4	14,684	50,768	6,602
呰部	1,463.7	72,488	182.6	48,446	104.2	12,588	57,629	8,283
上水田	1,133.3	90,488	185.6	64,136	109.3	14,575	67,796	8,709
水田	1,303.4	86,650	220.4	70,356	54.6	5,909	54,719	7,699
川上郡總數	外 1,093,073坪 30,864.9	1,054,712	2,339.1	520,625	2,782.0	312,761	1,093,073	123,497
成羽	2,205.6	122,122	193.3	52,440	207.6	30,126	122,851	30,032
玉川	1,468.0	34,322	95.1	16,222	82.7	8,016	39,862	3,060
日里	1,765.9	92,162	261.8	54,080	200.4	25,965	85,338	8,453
手莊	3,006.2	110,852	182.8	51,935	240.9	35,577	102,973	13,576
大賀	2,423.3	76,803	166.3	32,241	261.2	30,260	91,332	7,655
高山	1,524.7	33,310	73.9	13,842	152.1	12,512	43,889	3,178
富家	1,730.9	55,055	85.0	19,876	161.1	21,644	62,933	5,721
平川	2,681.5	59,311	159.0	29,679	233.6	19,323	70,453	5,029
湯野	3,120.9	75,020	228.7	41,801	267.5	21,379	78,664	5,244
吹屋	2,254.2	55,473	110.6	23,988	142.6	11,760	95,377	13,569
宇治	2,065.7	61,835	160.0	36,993	143.7	14,371	55,659	5,221
中	1,772.4	46,760	90.9	18,430	177.3	18,798	56,387	4,142
松原	1,469.2	76,518	225.9	46,391	180.1	20,984	60,387	4,105
高倉	1,983.6	59,597	116.4	27,731	149.8	17,235	52,859	5,459
落合	1,392.8	95,572	189.4	54,976	181.4	24,811	74,109	9,053
阿哲郡總數	外 1,141,601坪 50,507.7	1,338,714	3,623.3	833,465	2,302.8	226,488	1,141,601	173,393
上市	4,282.1	91,090	244.6	55,896	134.9	8,708	78,876	15,658
新鄕	3,316.1	49,079	243.0	38,850	47.3	1,782	43,152	2,798
神代	4,146.8	74,440	226.0	54,812	51.2	2,890	52,012	6,351
矢神	2,224.1	92,242	317.2	73,520	78.2	5,802	66,787	8,270
野馳	1,868.6	77,743	334.6	61,104	129.6	8,552	62,828	5,581
新砥	3,442.6	70,232	269.2	57,130	70.1	4,445	49,332	3,598
萬歲	2,126.2	42,279	89.1	19,904	141.8	14,521	39,574	4,064
本鄕	2,343.4	75,716	151.4	41,327	201.7	21,331	67,030	7,613
石蟹鄕	1,936.4	70,451	100.3	33,034	172.3	23,260	64,289	8,335
新見	1,582.7	105,832	165.9	50,213	66.6	7,716	100,374	42,707
美穀	1,336.3	81,525	124.0	41,280	60.9	8,845	83,552	27,290
草間	2,327.2	77,536	58.8	9,172	468.1	56,262	99,110	7,940
豐永	1,968.6	48,303	63.3	10,030	295.4	31,175	62,205	4,230
丹治部	2,767.1	58,690	167.8	40,161	106.6	9,268	43,414	3,939
刑部	1,662.7	88,017	229.0	67,823	56.5	5,245	58,246	10,494
上刑部	2,895.3	32,269	126.9	24,128	40.9	2,399	24,331	1,608

	山林		原野		池沼		雜種地		其他有租地	
	反別	賃貸價額	反別	賃貸價額	反別	賃貸價額	反別	賃貸價額	反別	賃貸價額
	町反	円	町反	円	町反	円	町反	円	町反	円
日美	375.8	2,657	6.5	19	—	—	—	—	—	—
富山	1,025.8	3,446	2.9	3	.0	5	—	—	—	—
大和	2,211.7	6,655	9.3	22	.1	24	—	—	—	—
福谷	1,267.6	5,858	14.3	42	.1	15	—	—	—	—
岩田	288.1	1,422	9.9	24	.1	7	.0	0	—	—
日近	544.1	2,980	4.6	15	.4	6	—	—	—	—
大井	707.6	3,994	6.0	19	.2	12	—	—	—	—
足守	420.9	3,141	.9	3	.2	11	—	—	—	—
上房郡總數	13,276.6	49,506	186.5	644	.7	267	.0	0	—	—
高梁	1,084.4	5,902	8.6	60	.1	23	—	—	—	—
津川	850.5	4,614	6.1	26	.0	3	—	—	—	—
川面	630.2	3,776	9.5	41	.0	10	—	—	—	—
巨瀬	689.2	3,048	12.7	66	.0	16	—	—	—	—
有漢	636.4	2,233	22.5	54	.3	42	.0	0	—	—
上有漢	931.7	2,273	22.0	42	.0	20	—	—	—	—
上竹莊	870.1	2,700	9.9	37	.0	11	—	—	—	—
豐野	542.2	1,987	14.5	60	.0	15	—	—	—	—
下竹莊	529.9	1,631	10.9	35	.0	17	—	—	—	—
吉川	647.4	1,813	10.8	36	.0	24	—	—	—	—
中井	1,860.0	7,347	13.5	62	.2	33	—	—	—	—
中津井	975.8	3,359	30.7	67	.0	9	—	—	—	—
呰部	1,171.0	3,133	5.9	21	.0	17	—	—	—	—
上水田	832.1	3,026	6.3	25	.0	17	—	—	—	—
水田	1,025.7	2,664	2.6	12	.1	10	—	—	—	—
川上郡總數	25,473.0	95,829	265.8	1,190	2.3	385	2.7	425	—	—
成羽	1,790.2	9,421	14.3	97	.2	6	—	—	—	—
玉川	1,282.2	6,967	7.9	48	.1	9	—	—	—	—
日里	1,302.3	3,606	1.1	6	.3	52	—	—	—	—
手莊	2,574.1	9,710	8.3	39	.0	15	.1	0	—	—
大賀	1,976.8	6,540	18.9	85	.1	22	—	—	—	—
高山	1,293.5	3,755	5.2	11	.0	12	—	—	—	—
富家	1,466.3	7,734	18.5	77	.0	3	.0	0	—	—
平川	2,258.0	5,160	30.0	85	.2	34	.7	1	—	—
湯野	2,574.1	6,361	50.5	213	.1	22	—	—	—	—
吹屋	1,974.1	5,735	25.2	67	.8	96	.9	258	—	—
宇治	1,754.2	5,213	7.8	31	.0	6	—	—	—	—
中	1,483.7	5,133	19.4	82	.1	9	1.0	166	—	—
松原	1,050.7	4,921	12.3	74	.2	43	—	—	—	—
高倉	1,691.5	8,998	25.8	137	.1	37	.0	0	—	—
落合	1,001.3	6,575	20.6	138	.1	19	—	—	—	—
阿哲郡總數	43,826.2	103,840	754.3	1,306	1.1	222	.0	0	—	—
上市	3,868.8	10,752	33.8	71	.0	5	—	—	—	—
新鄕	2,897.5	5,464	128.3	176	.0	9	—	—	—	—
神代	3,834.9	10,295	34.7	90	.0	2	—	—	—	—
矢神	1,782.3	4,553	46.2	79	.2	18	—	—	—	—
野馳	1,351.9	2,414	52.4	72	.1	20	—	—	—	—
新砥	3,056.7	5,001	46.6	53	.0	5	—	—	—	—
萬歲	1,875.5	3,756	19.8	29	.0	5	—	—	—	—
本鄕	1,928.8	5,322	61.4	108	.1	15	.0	0	—	—
石蟹鄕	1,626.9	5,740	36.8	79	.1	3	—	—	—	—
新見	1,334.4	5,141	15.8	45	.0	10	—	—	—	—
美穀	1,145.0	4,070	6.3	16	.1	24	—	—	—	—
草間	1,790.7	4,127	9.5	14	.1	21	—	—	—	—
豐永	1,512.9	2,711	96.9	140	.1	17	—	—	—	—
丹治部	2,479.0	5,294	13.7	23	.0	5	—	—	—	—
刑部	1,352.4	4,370	24.8	73	.0	12	—	—	—	—
上刑部	2,706.9	4,102	20.6	30	.0	2	—	—	—	—

第二表 民有地 (續)

	總數		田		畑		宅地	
	反別	賃貸價額	反別	賃貸價額	反別	賃貸價額	坪數	賃貸價額
	町反	円	町反	円	町反	円	坪	円
千屋生谷	3,804.9	67,629	271.9	55,162	40.9	2,357	56,457	4,529
雫石	3,037.7	54,708	198.3	40,997	49.4	4,315	37,637	2,577
熊谷	3,438.9	80,333	242.0	58,922	90.4	7,615	52,395	5,814
盛岡部總數	外 1,582.345坪 47,523.7	1,747,178	5,087.0	1,161,596	2,825.7	251,844	1,582,345	246,508
勝山	4,724.4	177,846	402.9	85,509	337.3	29,499	194,799	48,393
滝沢	1,918.3	160,884	411.9	112,171	109.9	15,920	130,267	27,395
津志田	2,425.1	77,342	200.5	36,521	250.3	26,807	75,206	6,781
木山	1,160.7	86,223	227.5	61,030	109.4	13,798	68,680	8,565
美川	1,730.1	101,380	238.7	62,925	195.0	23,519	89,129	10,296
富原	3,624.6	82,804	298.4	48,595	235.7	15,256	88,887	8,716
美甘	4,206.8	103,046	328.4	77,937	131.0	9,885	82,059	10,416
新庄	3,378.2	57,918	229.6	45,226	66.1	4,255	48,179	5,173
二川	4,427.0	54,251	206.9	34,083	120.0	9,938	63,624	6,052
八上	3,380.4	93,913	416.1	72,056	258.0	11,931	96,342	7,310
東	2,532.9	112,992	418.9	87,123	194.7	11,243	110,510	12,706
中和	2,295.0	42,594	208.0	32,350	61.2	4,650	44,015	3,668
湯原	4,713.2	115,360	380.4	82,377	179.3	13,114	106,674	13,262
久世	1,557.8	153,444	298.4	87,619	91.9	16,190	150,593	44,926
美和	2,748.8	127,010	313.6	89,079	298.3	18,904	90,537	11,990
河内	1,514.3	77,744	234.5	53,123	105.4	13,202	67,830	7,546
川東	686.1	122,427	272.3	93,872	82.2	13,733	75,014	13,313
吉田部總數	外 1,370.022坪 35,647.9	1,950,183	5,901.5	1,601,510	1,547.8	116,582	1,370,022	171,556
芳野	477.4	127,720	352.0	111,473	26.5	4,345	69,615	11,270
郷野	604.6	110,656	286.9	96,341	33.1	6,067	52,076	7,234
大野	736.5	134,386	339.3	115,387	45.2	6,845	70,513	10,496
小田	644.7	59,531	183.5	46,155	46.0	6,352	41,775	5,369
中谷	1,570.2	52,356	145.9	37,076	158.5	6,510	40,007	4,374
富田	2,665.1	56,928	214.8	43,034	271.2	5,261	50,946	4,485
久出	1,105.4	55,801	127.6	39,345	115.6	6,124	54,391	6,817
泉津	1,218.3	47,507	146.8	37,352	45.9	2,736	39,487	4,790
羽原	2,502.6	36,440	157.2	28,830	23.8	1,386	35,595	3,354
奥斎	1,994.6	44,385	131.6	33,412	32.1	2,731	44,150	5,339
上原	2,739.8	32,157	145.3	22,183	32.9	1,535	36,979	2,642
一宮	677.7	43,246	136.4	33,325	31.3	4,011	30,027	4,208
田邑	620.1	81,549	255.0	68,216	47.3	6,277	55,162	5,584
香美	812.6	105,526	271.1	88,294	45.9	6,409	64,160	9,105
香々美	2,271.0	41,010	134.6	29,353	139.9	3,593	48,448	4,653
高野	497.2	151,262	420.0	131,913	27.7	5,295	96,082	13,624
東田	396.6	80,234	281.8	70,853	24.8	3,415	44,712	5,368
東宮	283.7	64,322	193.3	57,014	16.6	1,991	40,156	5,007
神庭	893.0	80,594	251.1	69,094	29.5	4,131	45,728	5,943
高倉	615.3	98,814	336.5	88,263	23.4	3,227	56,545	6,669
高加	2,502.9	120,369	384.1	97,079	134.4	8,891	90,497	9,970
西加	3,037.5	86,181	261.4	66,542	51.9	4,641	70,994	10,619
東加	1,297.9	78,535	229.7	62,178	50.2	6,122	59,723	7,868
上加	1,287.3	79,251	243.7	66,106	24.7	3,140	52,296	8,314
阿波	2,377.6	45,151	132.0	33,148	47.7	3,693	45,049	5,331
	1,818.3	36,272	139.9	29,544	21.7	1,854	34,909	3,123
勝田部總數	外 1,614.633坪 19,454.2	1,955,535	6,057.8	1,562,397	1,541.9	150,841	1,614,633	197,465
野尻	682.3	99,356	342.6	85,785	27.1	3,612	77,173	9,170
茂野	1,404.6	69,084	251.6	57,510	35.4	3,229	70,446	7,396
月加	583.5	127,591	392.3	107,901	42.6	4,714	92,374	14,151
勝加	580.8	50,735	288.4	77,680	29.9	4,243	58,623	7,379
廣植	829.6	99,789	317.0	79,442	88.6	9,071	80,360	8,552
野田	821.1	106,450	360.0	88,920	78.2	8,194	78,492	7,673
野吉	1,267.7	114,840	341.9	90,967	82.4	8,444	91,481	12,348
田吉	383.5	61,411	178.1	50,284	46.6	4,997	46,479	5,536
野北	679.8	107,832	358.2	92,482	54.4	4,455	91,885	9,872

第二表 民有地 (續)

山林		原野		池沼		雜種地		其他有租地	
反別	賃貸價額	反別	賃貸價額	反別	賃貸價額	反別	賃貸價額	反別	賃貸價額
町反	円	町反	円	町反	円	町反	円	町反	円
3,454.7	5,537	37.4	47	.0	0	.0	0	—	—
2,748.8	6,728	41.2	88	.0	3	—	—	—	—
3,078.1	8,463	28.1	73	.3	46	—	—	—	—
39,122.4	85,029	484.8	817	1.1	552	2.7	660	.9	172
3,947.8	13,734	34.6	90	.2	117	1.6	504	—	—
1,388.5	5,365	7.8	22	.0	11	.2	0	—	—
1,961.3	7,136	12.8	42	.2	55	—	—	—	—
819.8	2,691	3.7	12	.1	35	.2	92	—	—
1,290.1	4,594	6.2	20	.1	26	—	—	—	—
3,074.5	10,188	16.0	38	.0	11	—	—	—	—
3,733.5	4,776	13.9	25	.0	7	—	—	—	—
3,553.9	3,231	28.6	27	.0	6	—	—	—	—
4,081.3	4,156	18.8	17	.0	5	—	—	—	—
2,544.9	2,456	161.2	158	.0	2	.2	0	—	—
1,848.1	1,834	70.9	68	.0	18	.3	0	—	—
2,002.8	1,880	22.8	21	.2	25	—	—	—	—
4,141.9	6,384	11.5	21	.1	30	.0	0	.0	172
1,145.9	4,486	21.4	73	.1	113	.1	37	—	—
2,121.1	6,921	15.7	52	.1	64	—	—	—	—
1,146.4	3,759	28.0	94	.0	20	.0	0	—	—
320.6	1,438	10.9	37	.0	7	.1	27	—	—
27,939.6	55,684	221.6	630	34.6	3,989	2.8	107	.9	125
92.3	593	6.6	33	.0	2	.0	4	—	—
275.0	982	9.6	27	.0	5	—	—	—	—
344.8	1,609	7.1	32	.0	5	.1	12	—	—
408.7	1,628	6.4	19	.1	8	—	—	—	—
1,255.7	4,355	10.1	40	.0	1	—	—	—	—
2,144.9	4,098	34.1	50	.0	0	.1	0	—	—
857.9	3,491	3.3	14	.1	6	—	—	—	—
1,008.5	2,548	17.1	77	—	—	.0	4	—	—
2,303.4	2,815	18.1	39	.1	11	.0	4	—	—
1,827.2	2,772	3.5	5	—	—	.2	5	—	—
2,523.5	2,009	3.7	3	33.5	3,716	.2	1	.0	125
505.9	1,681	4.1	17	.0	4	.9	69	—	—
316.5	1,440	1.1	5	.2	27	—	—	—	—
492.9	1,693	2.6	13	.0	12	.1	0	—	—
1,992.6	3,395	3.8	5	.1	11	.0	0	—	—
44.4	342	4.7	22	.2	64	—	—	—	—
83.4	554	6.6	28	.0	16	.2	2	—	—
72.9	301	.9	4	.0	5	—	—	—	—
606.0	1,369	6.3	27	.1	30	—	—	—	—
249.7	630	5.6	18	.1	7	.0	0	—	—
1,975.6	4,377	8.8	43	.0	9	—	—	—	—
2,709.9	4,342	14.3	25	.0	12	—	—	—	—
1,007.8	2,346	9.9	21	.0	0	.3	0	—	—
1,008.4	1,628	10.4	25	.1	38	.0	0	—	—
2,182.6	2,946	15.3	27	—	—	.0	6	—	—
1,649.1	1,740	7.6	11	—	—	—	—	—	—
11,102.0	41,931	751.9	2,365	.6	226	.0	0	.0	310
174.8	589	137.8	196	.0	4	—	—	—	—
1,067.5	884	30.1	64	.0	1	—	—	—	—
107.4	592	41.0	182	.2	51	—	—	—	—
232.5	1,273	29.9	132	.1	28	.0	0	—	—
359.4	2,405	64.5	301	.1	18	—	—	—	—
331.6	1,457	51.3	197	.0	9	—	—	—	—
817.4	2,976	26.0	97	.0	8	—	—	—	—
97.1	416	61.7	169	.0	9	—	—	—	—
182.0	723	85.0	277	.2	23	—	—	—	—

第二民有地 (續)

	總數		田		畑		宅地	
	反別	賃貸價額	反別	賃貸價額	反別	賃貸價額	坪數	賃貸價額
	町反	円	町反	円	町反	円	坪	円
豐田郡	574.0	87,619	313.0	76,289	31.4	2,568	75,610	8,074
豐梶郡	1,349.6	65,074	246.6	52,006	93.7	5,005	66,738	6,176
淵勝間	2,349.3	55,301	236.9	39,662	185.4	6,093	75,106	6,098
間	370.4	34,753	94.6	27,812	17.3	1,954	32,545	4,257
田	775.4	137,744	347.1	103,525	68.3	8,407	101,607	22,926
豐	676.6	109,721	299.1	88,226	78.8	9,379	78,926	9,393
湯	1,025.7	93,734	226.2	65,798	110.4	13,503	74,020	10,285
公	718.7	57,838	133.8	38,960	83.0	10,551	50,660	5,806
飯	669.1	55,779	133.3	41,278	31.5	3,496	50,621	7,609
南和氣	1,048.4	59,028	189.1	39,542	100.7	10,722	62,142	5,238
北和氣	1,082.1	67,291	224.3	45,756	111.9	11,808	72,234	6,640
福取崎	495.8	74,700	232.6	61,822	56.4	5,987	52,631	5,956
大邊	462.1	68,203	209.5	56,157	40.0	4,544	51,412	6,493
河	624.1	111,662	341.6	94,593	47.9	5,865	83,067	10,437
英田郡總數	外 1,091.101 22,214.6	1,139,035	3,134.2	786,194	1,481.0	143,579	1,091,101	146,767
林	348.7	43,924	49.3	16,466	37.8	5,336	52,629	20,675
豐	1,271.6	46,633	150.3	26,445	86.9	9,690	55,064	5,889
楢	718.0	85,971	212.7	68,137	58.8	7,231	63,346	8,181
江	1,971.6	131,112	352.1	91,104	148.4	14,705	127,395	18,859
土	1,495.7	79,287	234.4	55,345	125.9	10,862	75,764	9,030
龜	2,007.5	33,052	96.8	15,707	122.3	9,510	46,707	3,661
龜	2,032.4	57,091	171.3	36,891	115.9	9,486	57,840	4,706
龜	882.2	65,663	127.1	43,447	76.4	9,988	61,573	8,380
巨粟	1,383.9	59,918	132.3	34,113	148.9	13,008	70,500	8,191
粟	876.4	58,648	178.3	43,750	58.6	6,699	45,357	4,699
粟	769.4	62,655	192.9	46,205	93.7	8,409	61,106	5,787
吉	980.7	64,384	163.1	45,836	70.3	7,936	61,252	7,647
大	631.8	64,761	195.1	51,599	53.8	5,334	45,554	5,676
大	1,036.8	52,113	168.9	37,714	75.8	7,235	48,333	5,073
讃	774.7	57,288	144.9	43,340	57.4	6,463	41,655	4,973
大	837.0	74,021	165.7	53,185	42.0	4,424	57,652	14,596
東	1,282.9	46,207	186.2	35,504	64.7	4,063	56,281	4,700
西	2,913.3	56,307	212.8	41,406	43.4	3,200	63,093	6,044
久米郡總數	外 1,399.967 23,595.6	1,677,374	5,565.4	1,199,306	1,956.9	223,090	1,399,967	181,179
大	1,183.3	56,937	180.1	36,544	78.5	8,251	63,229	8,430
大	1,216.3	74,744	237.4	57,873	48.5	6,157	62,937	7,479
大	554.4	54,165	178.6	40,546	44.3	5,938	47,236	5,993
久	506.7	103,457	280.6	88,482	45.9	6,890	48,834	6,729
三	496.9	74,681	224.7	57,509	61.2	8,224	63,086	7,858
打	872.6	69,704	254.3	50,700	94.5	10,409	58,844	5,974
倭	677.4	68,375	229.9	55,134	42.5	5,894	43,084	5,375
倭	885.9	74,518	303.8	60,909	45.4	5,023	57,409	5,721
西	2,845.4	74,748	266.6	44,041	176.1	16,311	65,783	5,116
	1,635.4	56,054	127.6	26,111	140.1	15,083	58,938	6,906
垪	1,049.2	63,617	263.7	42,862	112.0	11,815	60,226	6,337
大	1,257.1	83,377	320.4	55,347	169.3	17,739	74,832	7,092
鶴	1,300.8	64,757	205.8	38,837	137.0	15,016	63,841	6,808
弓	1,316.5	82,037	264.1	58,933	63.0	7,585	57,194	10,918
吉	1,017.9	74,941	187.2	39,738	126.8	16,176	105,209	14,829
佐	870.7	122,874	300.2	93,768	53.4	7,107	85,902	19,521
加	1,638.5	130,629	569.0	101,912	103.0	10,177	111,806	13,984
招	798.7	92,701	325.6	70,429	100.9	12,204	63,558	8,118
龍	946.9	55,931	168.3	38,837	76.9	9,732	41,834	4,512
龍	713.0	47,209	196.3	32,137	95.1	9,980	40,440	3,596
福	699.0	64,852	189.2	45,468	40.7	4,977	56,850	11,839
神	1,112.0	87,066	292.0	63,189	101.8	12,402	69,395	8,044

有地 (續)

山林		原野		池沼		雜種地		其他有租地	
反別	賃貸價額	反別	賃貸價額	反別	賃貸價額	反別	賃貸價額	反別	賃貸價額
町反	円	町反	円	町反	円	町反	円	町反	円
188.6	567	41.0	111	.0	10	.0	0	—	—
950.0	1,738	59.3	145	.0	4	—	—	—	—
1,913.7	3,417	13.3	31	.0	0	—	—	—	—
250.9	689	7.6	31	.0	10	—	—	—	—
340.0	2,785	20.0	95	.0	6	—	—	—	—
292.4	2,376	6.3	26	.0	11	—	—	.0	310
655.1	4,005	34.0	135	.0	8	—	—	—	—
499.1	2,511	2.8	10	.0	0	—	—	—	—
501.7	3,382	2.6	13	.0	1	.0	0	—	—
750.4	3,487	8.2	36	.0	3	—	—	—	—
739.3	3,056	6.6	22	.0	9	.0	0	—	—
202.5	919	4.3	15	.0	1	—	—	—	—
208.7	986	3.9	16	.0	7	—	—	—	—
219.9	698	14.7	64	.0	5	—	—	—	—
17,353.0	61,507	246.0	873	.0	72	.4	43	—	—
260.0	1,439	1.6	7	.0	1	—	—	—	—
1,025.4	4,569	9.0	39	.0	1	—	—	—	—
443.2	2,405	3.2	17	.0	0	.1	0	—	—
1,408.4	6,209	62.7	219	.0	16	—	—	—	—
1,130.0	4,023	5.4	25	.0	2	—	—	—	—
1,771.3	4,118	17.1	56	—	—	—	—	—	—
1,737.6	5,970	7.6	37	.0	1	—	—	—	—
675.7	3,833	3.0	15	—	—	.0	0	—	—
1,094.6	4,571	8.1	35	.0	0	—	—	—	—
632.9	3,462	6.4	25	.0	8	.2	5	—	—
467.4	2,197	15.4	51	.0	6	—	—	—	—
729.9	2,911	17.4	54	.0	0	—	—	—	—
371.9	2,096	11.0	50	.0	6	—	—	—	—
777.6	2,048	14.5	39	.0	4	—	—	—	—
562.3	2,462	10.1	49	.0	1	—	—	—	—
621.8	1,762	7.5	28	.0	26	—	—	—	—
1,016.1	1,903	15.9	37	—	—	.0	0	—	—
2,626.9	5,529	30.1	90	—	—	.1	38	—	—
15,817.8	71,663	247.8	877	2.8	585	4.9	674	—	—
916.5	3,675	8.2	27	.0	10	—	—	—	—
924.6	3,132	5.0	16	.5	86	.3	1	—	—
323.4	1,654	7.9	25	.2	9	—	—	—	—
167.7	1,278	12.4	67	.0	4	.1	7	—	—
203.7	1,051	7.2	31	.1	8	.0	0	—	—
523.1	2,614	.7	2	.0	5	—	—	—	—
385.4	1,896	19.5	62	.1	13	.0	1	—	—
528.1	2,766	8.3	27	.3	72	—	—	—	—
2,358.0	9,023	44.5	204	.2	53	—	—	—	—
1,363.4	7,931	5.2	12	.0	10	.1	1	—	—
656.8	2,545	16.6	39	.1	19	.0	0	—	—
755.5	3,149	11.8	34	.1	16	.0	0	—	—
952.6	4,064	5.3	13	.1	19	—	—	—	—
984.1	4,563	5.3	23	.0	12	.0	3	—	—
689.0	3,883	13.6	53	.2	54	1.1	208	—	—
508.3	2,405	8.6	45	.2	28	—	—	—	—
940.5	4,436	25.6	59	.4	52	.0	9	—	—
366.9	1,902	5.2	18	.1	30	—	—	—	—
683.3	2,770	18.4	57	.0	14	.0	9	—	—
414.4	1,467	7.2	21	.0	8	—	—	—	—
459.6	2,101	6.2	22	.0	11	3.3	434	—	—
712.9	3,358	5.1	20	.2	52	.0	1	—	—

第三章 氣象

測候所（縣立）		1
觀測所		41
岡山氣象	氣溫平均	14.1度
	地溫平均	15.5度
	氣壓	761.9粍
	降水量	1,038.8粍

氣 象

第一 測候所 昭和十一年十二月三十一日

	所在地	經緯度 東經	經緯度 北緯	海面上晴雨計ノ位置	創立年月
		度分	度分	粍	明治年月
岡山縣測候所	岡山市內山下	133.54	34.40	6.1	23.11

第二 觀測所 昭和十一年十二月三十一日

	所在地	創業年月		所在地	創業年月
		年月			年月
宇垣觀測所	御津郡宇垣村	明治 31. 6	下原觀測所	川上郡成羽町	明治 33. 4
加茂市場觀測所	仝郡津賀村	昭和 3. 4	新見觀測所	阿哲郡新見町	34. 3
瀨戸觀測所	赤磐郡瀨戸町	明治 34. 3	山奧觀測所	仝郡上刑部村	大正 12. 3
周匝觀測所	仝郡周匝村	大正 11. 6	落合觀測所	眞庭郡落合町	明治 31. 6
和氣觀測所	和氣郡和氣町	明治 33. 4	久世觀測所	仝郡久世町	32. 1
三石觀測所	仝郡三石町	34. 1	勝山觀測所	仝郡勝山町	24. 4
西片上觀測所	仝郡片上町	34. 4	美甘觀測所	仝郡美甘村	33.10
尾張觀測所	邑久郡邑久村	33. 4	湯本觀測所	仝郡湯原村	28. 1
牛窓觀測所	仝郡牛窓町	大正 11. 4	上長田觀測所	仝郡八束村	31. 6
西大寺觀測所	上道郡西大寺町	明治 24. 3	津山觀測所	津山市	24. 4
味野觀測所	兒島郡味野町	27. 4	小中原觀測所	苫田郡加茂町	29.10
東野崎觀測所	仝郡山田村	27. 5	奧津觀測所	仝郡奧津村	42. 1
宇野觀測所	仝郡宇野町	大正 12. 2	二宮觀測所	津山市	大正 3. 1
倉敷觀測所	倉敷市	明治 24. 3	勝間田觀測所	勝田郡勝間田町	明治 24. 3
玉島觀測所	淺口郡玉島町	24. 3	行方觀測所	仝郡豐並村	大正 9. 1
笠岡觀測所	小田郡笠岡町	24. 3	豐澤觀測所	仝郡豐田村	昭和 4.11
井原觀測所	後月郡井原町	33. 4	林野觀測所	英田郡林野町	明治 24. 3
岡田觀測所	吉備郡岡田村	24. 3	古町觀測所	仝郡大原町	大正 3. 7
原古才觀測所	仝郡高松町	39. 1	原田觀測所	久米郡加美村	明治 33. 4
高梁觀測所	上房郡高梁町	24. 3	福渡觀測所	仝郡福渡町	31. 6
下呰部觀測所	仝郡呰部町	33.10			

第三 岡山氣象 其一

	氣溫 平均	氣溫 最高	氣溫 最低	氣溫 最大較差	地溫 平均	地溫 最低	氣壓平均	水蒸氣張力平均	空氣濕度 平均	空氣濕度 最乾	雲量平均
全管	度	度	度	度	度	度	粍	粍			
昭和七年	14.4	36.4	(-) 6.0	19.4	7.5	(-) 8.8	761.9	10.3	75	29	5.8
仝八年	14.8	35.5	(-) 7.6	19.9	7.7	(-) 10.4	761.8	10.6	74	27	5.6
仝九年	14.5	35.8	(-) 7.1	20.0	7.2	(-) 9.5	761.9	10.4	73	29	5.7
仝十年	14.7	35.9	(-) 6.1	19.8	7.1	(-) 9.3	761.5	10.4	74	22	5.7
仝十一年	14.1	34.7	(-) 6.3	17.5	15.5	5.8	761.9	10.3	74	25	6.0
月別 昭和十一年											
全年	14.1	34.7	(-) 6.3	17.5	15.5	5.8	761.9	10.3	74	25	6.0
一月	1.3	10.1	(-) 6.3	12.0	1.7	(-) 1.2	765.2	3.3	66	33	5.1
二月	2.5	12.5	(-) 5.8	15.4	3.0	(-) 6.0	763.3	3.9	71	33	6.2
三月	4.9	17.5	(-) 5.4	17.5	6.6	(-) 5.1	766.7	4.3	66	30	5.0
四月	12.0	25.3	0.8	16.3	13.3	3.2	760.6	7.5	72	25	6.9
五月	16.7	26.2	5.6	15.9	18.7	8.3	760.7	10.3	74	29	7.3
六月	22.1	32.9	10.6	14.3	24.6	14.1	757.9	14.6	74	37	6.5

第三 岡山氣象 (續)

	氣溫 平均	氣溫 最高	氣溫 最低	氣溫 最大較差	地溫 平均	地溫 最低	氣壓平均	水蒸氣張力平均	空氣濕度 平均	空氣濕度 最乾	雲量平均
	度	度	度	度	度	度	粍	粍			
七月	25.3	34.4	17.2	10.8	27.1	19.4	756.9	18.9	79	50	6.1
八月	26.6	34.7	17.4	11.4	28.4	19.9	757.4	20.1	79	41	7.9
九月	24.0	33.2	13.4	12.6	26.0	15.9	759.8	17.1	78	42	4.7
十月	16.0	25.2	3.5	16.9	17.9	6.8	762.4	10.3	76	39	5.3
十一月	10.3	20.6	0.2	15.8	11.2	1.7	766.4	7.1	76	38	4.8
十二月	7.4	20.8	(-) 1.8	15.0	7.5	(-) 1.2	766.0	5.9	75	42	6.2

氣溫及最低地溫ハ凡テ攝氏ノ度ヲ用ヒ零度以下ニハ(-)印ヲ附ス。氣壓、水蒸氣張力ハ粍、濕度ハ百分率ヲ以テ示ス。雲量ハ滿天雲アルヲ十トシテ十分率ヲ以テ示ス

第四 岡山氣象 (其二)

	降水量 總量	降水量 日數	降水量 最多	日照時數 總時數	日照時數 百分率	蒸發總量	風ノ最强 速度	風ノ最强 方向
全管	粍		粍			粍	米	
昭和七年	982.0	135	68.2	2,360.2	53	1,271.3	10.4	西
仝八年	836.4	125	44.3	2,466.9	56	1,480.2	11.3	南東
仝九年	894.1	116	56.9	2,466.8	55	1,403.9	16.7	北
仝十年	1,332.9	125	85.2	2,437.7	55	1,344.7	13.0	東南東
仝十一年	1,038.8	106	52.8	2,407.0	54	1,032.2	11.7	北西
月別 昭和十一年								
全年	1,038.8	106	52.8	2,407.0	54	1,032.2	11.7	北西
一月	9.1	2	9.0	189.2	60	76.7	10.6	西
二月	40.1	7	18.9	147.8	47	43.7	11.7	北西
三月	36.8	8	7.9	230.9	62	81.4	8.3	東北東
四月	217.2	18	25.1	177.8	45	62.0	10.0	南西
五月	154.4	11	48.4	218.5	51	90.5	7.8	東
六月	50.1	9	25.6	241.8	56	139.6	6.7	東南東
七月	172.4	12	52.8	241.0	55	132.9	8.3	東南東
八月	101.0	12	34.7	201.0	48	108.6	6.8	東南東
九月	106.5	5	39.4	237.1	64	111.8	6.1	南西
十月	82.0	7	32.4	205.9	59	81.5	8.1	北西
十一月	24.8	8	6.6	177.9	57	57.0	6.3	西北西
十二月	44.4	7	16.6	138.1	45	46.5	6.8	北西

降水量及蒸發量ハ粍、風速度ハ一秒間平均米ニテ示ス、日照時數ハ日光ノ照リタル時間ノ總數ニシテ其ノ百分率トハ晝間時間即チ可照時ニ對スル割合ヲ示ス

第五 岡山氣象 (其三)

	天氣日數 快晴	天氣日數 曇	天氣日數 雨	各種現象日數 雪	各種現象日數 霰雹	各種現象日數 雷雨	各種現象日數 霧	各種現象日數 霜	各種現象日數 暴風	地震回數 無感	地震回數 有感
全管											
昭和七年	47	110	135	19	8	17	13	87	2	38	3
仝八年	50	98	125	20	5	19	21	83	2	40	4
仝九年	57	112	116	29	7	10	9	93	6	18	5
仝十年	53	114	125	19	4	9	20	73	5	59	8
仝十一年	38	121	106	34	4	8	10	92	4	59	20

第五 岡山氣象 (續)

	天氣日數			各種現象日數						地震回數	
	快晴	曇	雨	雪	霰雹	雷雨	霧	霜	暴風	無感	所感
月別										昭和十一年	
全年	38	121	106	34	4	8	10	92	4	59	20
一月	2	3	2	13	—	—	—	24	2	2	—
二月	3	7	7	11	2	—	—	22	1	11	1
三月	5	8	8	8	2	1	1	21	—	3	—
四月	2	15	18	—	—	1	1	4	1	7	—
五月	1	17	11	—	—	1	—	—	—	3	—
六月	1	10	9	—	—	—	1	—	—	5	—
七月	4	12	12	—	—	1	—	—	—	4	—
八月	—	19	12	—	—	3	3	—	—	3	—
九月	8	5	5	—	—	1	—	—	—	2	—
十月	7	11	7	—	—	—	3	—	—	7	3
十一月	5	8	8	—	—	—	—	8	—	6	3
十二月	—	6	7	2	—	—	1	13	—	6	7

第六 管內氣象 其一 (平均溫度)昭和十一年

觀測所所在地名	全年	一月	二月	三月	四月	五月	六月	七月	八月	九月	十月	十一月	十二月
	度	度	度	度	度	度	度	度	度	度	度	度	度
岡山市 內山下	14.4	1.8	3.1	5.0	12.2	16.9	22.6	25.7	27.1	24.4	16.3	10.5	7.5
赤磐郡 瀨戶	14.4	1.4	2.6	4.8	12.3	16.9	22.7	26.1	27.5	24.6	16.5	10.4	7.2
和氣郡 和氣	13.9	0.9	2.2	4.5	11.9	16.5	22.2	25.6	26.8	24.1	15.9	10.1	6.7
邑久郡 尾張	14.3	1.7	2.9	4.9	11.9	16.8	22.2	26.3	27.3	24.4	16.3	10.2	7.9
上道郡 西大寺	14.6	1.8	3.1	5.2	12.3	17.0	22.7	26.4	27.2	24.7	16.4	10.8	7.7
兒島郡 東野崎	15.1	2.7	3.6	5.7	12.5	16.8	22.1	25.7	27.6	25.0	17.8	12.3	9.7
倉敷市	14.4	1.7	2.8	4.4	11.7	17.3	23.1	25.3	27.2	24.7	16.4	10.0	7.8
淺口郡 玉島	14.7	2.0	3.2	4.9	12.4	17.0	22.7	25.9	27.6	24.9	16.8	10.9	8.2
吉備郡 原古才	14.5	1.6	2.7	4.9	12.2	16.9	22.6	26.5	27.3	24.6	16.3	10.6	7.4
小田郡 笠岡	14.3	1.9	2.9	4.8	12.0	16.6	22.1	25.1	26.5	24.0	16.3	10.7	8.3
後月郡 井原	14.3	0.9	2.5	4.7	12.2	16.7	22.7	25.8	26.8	24.9	16.3	10.5	7.9
上房郡 高梁	14.0	0.1	1.9	4.3	12.1	16.9	22.2	25.8	26.5	24.5	15.9	11.8	6.5
川上郡 下原	14.1	0.2	2.1	4.5	12.2	17.2	22.5	25.8	26.6	24.9	16.6	9.7	6.4
阿哲郡 新見(營)	12.8	(-) 0.5	0.7	2.6	11.2	16.2	21.6	24.4	25.7	23.4	15.0	8.3	5.5
眞庭郡 久世(專)	12.9	(-) 0.5	0.6	3.5	11.3	16.0	21.3	24.8	25.7	23.2	14.7	8.5	5.9
全郡 勝山	14.0	0.4	2.0	4.8	12.1	17.0	22.3	25.2	25.9	23.0	15.4	8.8	6.7
全郡 上長田	11.0	(-) 2.5	(-) 1.3	0.9	9.2	14.2	19.8	23.4	24.0	21.0	12.1	6.9	4.2
津山市 山下	13.9	0.7	2.2	4.6	11.9	16.8	22.3	25.6	26.3	23.9	15.8	9.4	7.0
苫田郡 奥津	10.4	(-) 2.3	(-) 1.0	0.7	9.2	13.6	19.0	23.4	23.9	21.2	12.7	7.2	4.4
津山市 二宮	13.6	0.3	1.7	4.2	11.6	16.4	22.0	25.6	26.4	24.2	15.5	9.0	6.4
勝田郡 豐澤	12.5	(-) 1.1	0.5	3.6	10.9	15.8	20.7	24.3	24.9	22.3	14.3	8.2	6.1
英田郡 林野	13.5	(-) 0.1	1.4	3.8	11.5	16.4	21.9	25.6	26.7	24.0	15.2	9.1	6.3
全郡 古町	12.4	(-) 1.1	0.5	3.2	11.2	15.4	20.6	24.3	24.8	22.3	14.2	8.2	5.6
久米郡 原田	12.5	(-) 0.6	0.6	3.1	10.8	15.4	20.9	24.8	25.4	22.7	14.8	7.6	5.1

(……)印ハ缺測ヲ示ス

第七 管內氣象 其二 (降水量) 昭和十一年

觀測所所在地名	全年	一月	二月	三月	四月	五月	六月	七月	八月	九月	十月	十一月	十二月
	粍	粍	粍	粍	粍	粍	粍	粍	粍	粍	粍	粍	粍
岡山市 內山下	1,038.8	9.1	40.1	36.8	217.2	154.4	50.8	171.7	101.0	109.3	79.2	24.8	44.4
御津郡 宇垣	1,110.5	10.1	39.9	42.4	226.6	164.5	67.2	191.0	104.6	105.8	93.5	19.1	45.8
赤磐郡 瀨戶	1,062.6	9.2	34.5	35.9	223.2	159.4	54.9	200.8	78.0	101.3	85.4	37.0	43.0
和氣郡 西片上	955.8	7.1	37.7	38.8	204.9	142.7	66.6	137.8	69.8	109.7	74.1	30.2	36.4

第七 管內氣象 (續)

觀測所所在地名	全年	一月	二月	三月	四月	五月	六月	七月	八月	九月	十月	十一月	十二月
	粍	粍	粍	粍	粍	粍	粍	粍	粍	粍	粍	粍	粍
和氣郡 和氣	1,093.7	6.6	42.0	41.9	218.6	156.4	76.5	148.8	128.5	107.5	93.1	32.7	41.1
全郡 三石	1,174.0	10.6	40.4	40.5	225.3	162.0	88.2	161.3	133.1	119.5	122.6	30.3	40.2
赤磐郡 周匝	1,135.9	12.2	42.6	42.7	217.0	177.0	77.9	180.4	131.3	95.3	91.6	24.3	43.6
邑久郡 尾張	1,073.1	9.8	36.2	37.6	218.2	153.9	59.9	171.3	95.5	119.5	95.9	34.5	40.8
全郡 牛窓	1,001.5	9.7	37.4	29.5	209.7	159.4	51.9	152.7	72.8	124.9	75.7	39.7	38.1
上道郡 西大寺	1,038.9	8.9	38.7	35.7	211.2	151.7	58.9	168.6	81.3	121.3	89.2	29.3	44.1
兒島郡 宇野	...	8.7	30.8	...	...	137.1	66.3	157.0	66.4	97.8	89.7	33.0	43.1
全郡 東野崎	966.2	9.0	33.9	32.6	200.2	144.0	52.0	154.9	65.8	97.9	103.7	30.0	42.2
倉敷市	1,074.9	8.8	45.2	39.0	239.9	154.6	43.0	201.5	63.6	110.2	88.1	30.7	50.3
淺口郡 玉島	1,076.7	8.2	42.3	36.4	235.6	166.0	51.1	202.3	69.4	107.6	78.8	23.7	55.3
小田郡 笠岡	1,072.6	8.0	34.7	40.5	224.7	161.1	59.1	201.8	91.8	96.8	72.2	22.1	59.8
後月郡 井原	1,144.8	7.6	34.5	34.2	231.1	172.5	54.2	212.9	146.4	111.9	65.7	24.9	48.9
小田郡 矢掛	1,075.4	10.3	33.2	35.1	238.2	170.3	56.8	228.3	89.4	76.0	69.9	19.3	48.6
吉備郡 岡田	1,002.1	9.3	40.9	34.6	219.6	153.7	51.8	173.8	63.0	114.6	72.8	23.6	44.4
全郡 原古才	1,022.8	8.3	42.1	40.3	224.5	155.2	50.4	177.8	76.8	93.6	78.6	21.1	54.1
上房郡 高梁	1,175.2	14.8	46.9	44.7	239.2	182.8	73.4	218.6	104.4	108.3	68.2	23.2	50.7
御津郡 加茂市場	1,171.6	16.6	47.7	45.5	239.0	188.7	80.7	187.8	103.5	106.5	71.5	27.1	57.0
上房郡 下哲部	1,269.2	24.9	63.8	49.4	258.6	184.6	90.9	202.3	171.0	71.8	64.3	34.7	52.9
川上郡 下原	1,222.4	17.5	56.3	46.4	257.2	167.8	69.5	227.9	113.7	105.4	74.5	30.4	55.8
阿哲郡 新見	1,185.9	35.3	69.0	44.4	290.6	147.1	79.6	166.1	157.8	66.5	33.7	35.2	60.6
全郡 山東	1,635.2	106.2	130.0	92.0	316.3	186.2	151.8	242.5	124.0	105.6	37.1	48.0	95.5
眞庭郡 久世	1,324.2	39.6	71.3	64.1	283.1	155.0	130.1	212.2	122.7	102.8	58.2	30.9	54.2
全郡 勝山	1,397.0	43.6	73.9	58.1	281.4	166.2	144.2	236.9	146.1	102.2	62.5	26.6	55.3
全郡 美甘	1,590.2	116.7	145.4	100.3	295.1	182.9	130.3	211.0	132.1	100.7	37.1	41.5	97.1
全郡 湯本	1,578.5	113.1	165.1	99.6	252.3	156.6	132.9	190.4	114.4	134.6	56.2	53.8	109.5
全郡 上長田	1,763.6	173.1	218.2	113.8	221.3	140.7	114.0	154.4	194.7	121.4	69.5	70.2	172.3
全郡 落合	1,354.5	30.5	63.4	55.0	268.4	197.6	80.0	230.3	158.7	115.5	69.5	33.6	52.0
津山市 山下	1,239.4	21.5	55.0	53.9	250.1	166.3	101.8	212.3	120.2	109.3	74.1	26.7	48.2
苫田郡 奥津	1,812.5	119.8	186.8	131.2	257.4	154.1	131.4	253.2	221.2	128.4	66.7	54.6	107.7
全郡 小中原	1,571.5	88.5	146.3	91.5	244.8	160.1	134.7	257.8	177.0	115.4	62.5	27.8	65.1
津山市 二宮	1,203.7	20.9	54.5	56.2	242.5	189.9	93.0	193.8	103.5	104.3	74.6	21.5	49.0
勝田郡 勝間田	1,245.4	18.8	56.4	50.0	225.0	168.7	100.1	185.6	172.7	115.6	85.0	29.7	37.8
全郡 豐澤	1,488.0	37.8	85.6	60.2	268.5	155.1	134.3	228.6	167.8	187.5	85.7	23.5	53.4
全郡 行方	1,695.5	41.2	80.5	78.8	277.4	166.5	174.3	247.7	243.9	201.5	93.6	26.8	63.3
英田郡 林野	1,214.8	12.4	49.2	45.1	214.6	176.8	86.4	168.8	161.9	137.0	90.5	26.0	46.1
全郡 古町	1,445.1	25.4	92.9	83.8	276.5	153.4	131.8	203.2	162.0	141.5	95.6	24.9	54.1
久米郡 原田	1,212.6	23.2	53.7	43.7	238.6	184.6	94.3	188.6	131.5	99.8	76.0	26.8	51.8
全郡 福渡	1,211.9	13.3	44.8	43.7	240.3	214.8	74.8	219.9	106.6	93.7	85.0	26.2	48.8

第八 管內氣象 其三 (雪霜ノ季節) 昭和十一年

	雪			霜		
	初日	終日	中間日數	初日	終日	中間日數
	月日	月日		月日	月日	
岡山市 內山下	12.11	3.25	106	11.14	4.14	153
赤磐郡 瀨戶	12.11	3.25	106	11. 7	3.31	146
和氣郡 西片上	12.11	3.25	106	11. 8	3.31	145
全郡 和氣	12.11	3.25	106	11. 7	3.31	146
全郡 三石	12.11	3.25	106	10.22	4.15	177
赤磐郡 周匝	12.11	3.25	106	11.11	4.14	156
邑久郡 尾張	12.11	3.25	106	11. 7	4.11	157
上道郡 西大寺	12.11	3.25	106	10.23	4.11	172
兒島郡 東野崎	12.11	3.25	106	11.30	—	—
倉敷市	12.12	3.25	105	11. 7	4.11	157
淺口郡 玉島	12.18	3.25	99	11. 8	5. 1	176
小田郡 笠岡	12.11	3.25	106	11.30	4.14	137
後月郡 井原	12.10	3.25	107	11. 7	4.10	156
小田郡 矢掛	12.11	3.25	106	11. 7	4.20	166

第八管內氣象 (續)

	雪			霜		
	初日	終日	中間日數	初日	終日	中間日數
	月日	月日		月日	月日	
吉備郡岡田	12.11	3.27	108	11. 7	4.14	160
仝郡原古才	12.11	3.26	107	11. 7	4.14	160
上房郡高梁町	12.11	4. 4	116	11.14	4.24	163
御津郡加茂市垣	12.11	3.25	106	11. 8	4.24	169
仝郡宇	12.11	3.25	106	11. 8	4.24	169
上房郡下哲部	12.10	4. 4	117	11. 7	5. 1	177
川上郡下原見	12.10	3.25	107	11. 7	4.24	170
阿哲郡新山奥	12.10	4. 4	117	11. 7	4.14	160
仝郡久世	12. 2	4.13	134	11. 8	5. 1	176
眞庭郡	12.10	4. 3	116	11. 8	4.24	169
仝郡勝山甘	12.10	4. 4	117	11. 8	5. 1	176
仝郡美湯本	12. 2	4.13	134	11. 8	5. 1	176
仝郡上長田	12. 2	4.13	134	11. 8	5. 1	176
仝郡落合	12. 2	4.13	134	10.23	5.21	212
仝郡	12.10	4. 4	117	11. 7	4.24	170
津山市山下	12.11	4. 4	116	11. 7	4.24	170
西田郡奥小中原	12. 2	4.13	134	10.23	5. 2	193
仝郡小一宮	12. 2	4.12	133	11. 8	5. 1	176
津山市二宮田	12.10	4. 4	117	11. 7	5. 1	177
勝田郡勝間	12.11	3.31	112	11. 7	4.17	163
仝郡豊澤	12.11	4. 4	116	11. 7	4.11	157
仝郡豊行林	12.11	4. 4	116	10.23	4.26	187
英田郡古福原	12.11	3.25	106	11.24	3.31	129
仝郡	12.11	4.13	125	10.23	4.11	172
久米郡方野町	12.11	3.25	106	11. 8	4.11	156
仝郡	12.11	4. 4	116	11. 7	5. 1	177

4

人口

本籍人口	男	798,861
	女	774,196
	計	1,573,057
昭和十年國勢調査人口	男	658,773
	女	673,874
	計	1,332,647
世帶數(昭和十年國勢調査)		281,764
本籍人出生		44,553
本籍人死亡		28,345
本籍人婚姻組數		12,735
本籍人離婚組數		939
現住人死産		2,264
在留外國人		275

人口

第一 體性別本籍人口及現住人口並ニ現住戸數 (全管)

	面積	本籍人口			現住人口			現住戸數
		男	女	計	男	女	計	
	方粁							
大正元年十二月三十一日	455	662,556	619,969	1,282,525	639,246	613,602	1,249,848	243,147
全 二年十二月三十一日	455	667,311	627,002	1,294,313	634,989	626,902	1,255,891	244,266
全 三年十二月三十一日	455	674,165	634,136	1,308,301	639,737	625,396	1,265,133	245,064
全 四年十二月三十一日	455	679,632	640,577	1,320,209	641,564	629,661	1,271,225	246,528
全 五年十二月三十一日	455	685,459	647,024	1,332,483	644,486	632,601	1,277,089	247,467
全 六年十二月三十一日	455	690,227	652,830	1,343,057	649,187	637,981	1,287,168	247,922
全 七年十二月三十一日	455	689,078	654,175	1,343,253	642,749	637,237	1,279,986	252,052
全 八年十二月三十一日	455	692,231	657,545	1,349,776	640,417	639,384	1,279,801	250,004
全 九年十二月三十一日	455	698,034	663,338	1,361,372	605,316	612,382	1,217,698	266,770
全 十年十二月三十一日	455	704,421	669,600	1,374,021	637,917	639,933	1,277,850	251,886
全 十一年十二月三十一日	455	710,050	675,870	1,385,920	643,264	643,184	1,286,448	252,807
全 十二年十二月三十一日	455	717,046	683,274	1,400,320	646,809	647,273	1,294,082	254,630
全 十三年十二月三十一日	455	721,993	689,086	1,411,079	649,819	684,804	1,298,623	254,925
全 十四年十二月三十一日	455	729,707	697,214	1,426,921	613,619	624,828	1,238,447	269,382
昭和元年十二月三十一日	455	737,603	703,973	1,441,576	615,200	627,600	1,242,800	269,382
全 二年十二月三十一日	455	744,207	710,797	1,455,004	617,400	629,700	1,247,100	269,382
全 三年十二月三十一日	457	750,473	711,899	1,468,372	618,900	632,700	1,251,600	269,362
全 四年十二月三十一日	457	754,285	724,162	1,478,447	620,700	635,400	1,256,100	369,382
	千粁							
全 五年十二月三十一日	(7,046,488 457	760,386	731,236	1,491,622	637,965	645,997	1,283,962	274,915
全 六年十二月三十一日	7,046,488 457	767,957	739,109	1,507,066	642,700	650,100	1,292,800	274,915
全 七年十二月三十一日	7,046,488 457	777,804	749,544	1,527,348	647,500	654,300	1,301,800	274,915
全 八年十二月三十一日	7,046,488 457	784,589	757,281	1,541,870	652,400	658,500	1,310,900	274,915
全 九年十二月三十一日	7,046,488 457	789,393	763,083	1,552,476	657,300	662,800	1,320,100	274,915
全 十年十二月三十一日	7,046,488 457	790,771	765,849	1,556,620	656,773	673,874	1,332,647	281,769
全 十一年十二月三十一日	7,046,488,457	798,861	774,196	1,573,057	663,100	679,700	1,342,800	281,769

大正元年ヨリ昭和三年迄ノ面積ハ參謀本部陸地測量圖ニ依リ測定シ、昭和三年更ニ陸地測量部ニ依頼シ再調ノ結果ヲ揭載ス、大正元ハ大正九年國勢調査ノ結果ヲ、現住戸數ハ全世帶數ヲ揭載シ、大正十四年以降ノ現住人口ハ國勢調査ノ結果及之ガ調査ニ該當セザル累年其ノ世帶數ヲ揭記ス

第二 體性別本籍人口

	面積	昭和十年國勢調査(十月一日現在)					昭和五年國勢調査(十月一日現在)		本籍人口(昭和十一年十二月末日現在)		
		世帶數	人口			一方粁ニ付人口	一世帶平均人員	世帶數	人口總數	總數	男	女
			總數	男	女							
	方粁											
總數	**7,046.488**	**281,769**	**1,332,647 (3,232)**	**658,773**	**673,874**	**189**	**4.7**	**274,915**	**1,283,962 (2,665)**	**1,573,057**	**798,861**	**774,196**
岡山	47.490	35,837	166,144 (3,197)	81,594	84,550	3,500	4.6	33,083	148,667 (2,646)	107,744	53,599	54,145
倉敷	18.200	7,366	34,716	15,924	18,792	1,910	4.7	6,592	30,112	25,769	12,826	12,943
津山	38.482	7,784	36,092 (32)	17,211	18,881	938	4.6	7,379	34,159 (11)	37,052	18,601	18,451
御津郡總數	**388.595**	**10,695**	**50,722**	**25,220**	**25,502**	**131**	**4.7**	**10,656**	**49,956**	**66,512**	**33,596**	**32,946**
牧石	14.868	702	3,313	1,675	1,638	223	4.7	680	3,130	4,309	2,160	2,149
大野	6.031	644	3,034	1,493	1,541	503	4.7	624	2,912	3,937	1,988	1,949
今村	5.121	542	2,687	1,322	1,365	525	5.0	522	2,543	2,349	1,136	1,213
芳田	5.306	483	2,271	1,129	1,142	428	3.9	468	2,149	2,945	1,469	1,476
白石	2.915	336	1,688	831	857	579	5.0	330	1,676	2,157	1,045	1,112
一宮下	6.755	593	2,897	1,411	1,486	429	4.9	586	2,900	3,650	1,821	1,829
馬屋津井	15.932	427	2,146	1,053	1,093	135	5.0	407	2,028	2,745	1,363	1,382
平横谷	5.815	376	1,807	891	916	311	4.8	381	1,844	2,781	1,412	1,369
野屋	10.750	686	3,128	1,542	1,586	291	4.6	666	3,120	4,499	2,288	2,211
馬上	18.616	407	1,936	961	975	104	4.8	421	1,923	2,874	1,453	1,421
牧山	19.341	308	1,486	723	763	77	4.8	306	1,384	2,043	1,028	1,015
宇垣	14.421	346	1,631	807	824	113	4.7	359	1,657	2,651	1,342	1,309
金川	21.022	497	2,281	1,123	1,158	109	4.6	484	2,199	2,076	1,010	1,066
上部	8.776	452	2,076	1,066	1,010	237	4.6	458	2,040	2,607	1,280	1,327
建	26.698	347	1,752	831	921	66	5.0	320	1,530	2,069	1,028	1,041

現住人口並ニ現住戸數 (全管)

每年增加實數			每年增加歩合(千ニ付)			本籍人口百ニ付現住人口	女百ニ付男		現住戸數一ニ付現住人口	一方里ニ付現住人口
本籍人口	現住人口	現住戸數	本籍人口	現住人口	現住戸數		本籍人口	現住人口		
			人	人	戸	人	人	人		人
14,156	3,072	302	11.04	2.46	1.24	97.46	106.87	103.69	5.14	2,747
11,788	6,043	1,119	9.11	4.81	4.58	97.03	106.43	102.30	5.14	2,760
13,988	9,242	798	10.69	7.31	3.26	96.70	106.31	102.29	5.16	2,781
11,908	6,092	1,464	9.02	4.79	5.94	96.29	106.10	101.89	5.16	2,794
12,274	5,862	936	9.21	4.59	3.78	95.84	105.94	101.88	5.16	2,807
10,574	10,081	458	7.87	7.86	1.85	95.84	105.73	101.76	5.16	2,828
196	(↔) 7,182	4,130	0.15	(↔) 5.59	16.39	95.29	105.34	100.86	5.03	2,808
6,523	(↔) 185	(↔) 2,048	4.08	(↔) .14	(↔) 8.19	94.82	105.28	100.16	5.11	2,813
11,596	(↔) 62,103	16,730	8.59	(↔) 51.00	62.71	89.45	105.23	98.84	4.56	2,676
12,649	60,152	(↔) 14,884	9.21	47.07	(↔) 59.09	93.00	105.20	99.68	5.07	2,808
11,889	8,598	921	8.59	6.68	3.64	92.82	105.06	100.01	5.09	2,827
14,400	7,634	1,823	10.28	5.90	7.16	92.41	104.92	99.93	5.08	2,844
10,759	4,541	259	7.62	3.49	1.15	92.03	104.77	100.15	5.09	2,850
15,842	(↔) 60,176	14,457	11.10	(↔) 48.58	53.67	86.79	104.66	98.21	4.60	2,722
14,655	4,353	—	10.17	3.50	—	86.21	104.78	98.23	〃	2,728
13,428	4,300	—	9.23	3.45	—	85.71	104.70	98.05	〃	2,736
13,368	4,500	—	9.10	3.60	—	85.24	104.53	97.82	〃	2,740
10,075	4,500	—	7.94	3.59	—	84.96	104.15	97.68	〃	2,748
13,175	27,862	5,533	8.83	21.70	20.12	86.07	103.98	98.75	4.67	2,810
15,444	8,838	—	10.25	6.84	—	85.78	103.90	98.86	4.70	2,829
20,282	9,000	—	13.28	6.91	—	85.23	103.77	98.96	4.74	2,848
14,522	9,100	—	9.41	6.94	—	85.54	103.60	99.07	4.77	2,868
10,606	9,200	—	6.83	6.97	—	85.03	103.45	99.17	4.80	2,889
4,144	12,547	6,849	2.60	94.15	24.31	85.61	103.28	96.13	4.73	2,917
16,437	10,153	—	10.45	94.15	—	85.36	103.20	97.56	4.77	2,938

年ヨリ大正十三年ニ至ル各年ノ内大正九年ヲ除ク他ノ年ニ於ケル現住人口竝現住戸數ハ各年末現在ノ調査ニ係リ、大正九年ノ現住人口年ニ在リテハ毎年十月一日現在ノ推計人口ヲ、全現住戸數ノ大正十四年ハ大正十四年國勢調査ノ世帶數ヲ揭記シ、次回國勢調査マデハ

國勢調査世帶人口 (市町村別)

	面積	昭和十年國勢調査(十月一日現在)					昭和五年國勢調査(十月一日現在)		本籍人口(昭和十一年十二月末日現在)		
		世帶數	人口			一方粁ニ付人口	一世帶平均人員	世帶數	人口總數	總數	男	女
			總數	男	女							
建部	10.627	334	1,575	752	823	148	4.7	352	1,581	2,239	1,121	1,118
宇甘東	18.153	302	1,425	676	749	78	4.7	303	1,393	2,077	1,030	1,047
宇甘西	26.066	372	1,836	890	946	70	4.9	382	1,899	2,560	1,276	1,284
津賀	47.536	733	3,371	1,754	1,617	71	4.6	740	3,390	4,676	2,439	2,237
長田	11.074	298	1,315	675	640	119	4.4	297	1,305	1,706	898	808
岡城	47.458	708	3,258	1,650	1,607	69	4.6	720	3,358	4,500	2,375	2,125
津岡山	11.768	230	1,202	636	566	102	5.2	248	1,188	1,583	842	741
新江	18.215	277	1,317	660	657	72	4.8	267	1,305	1,791	898	893
奥昧	15.331	289	1,290	668	622	84	4.5	335	1,502	1,718	894	824
赤磐郡總數	**329.384**	**9,555**	**44,943**	**22,380**	**22,563**	**136**	**4.7**	**9,714**	**45,110**	**62,597**	**31,951**	**30,646**
高月	14.683	523	2,386	1,184	1,202	163	4.6	534	2,424	3,494	1,754	1,740
高西	16.704	826	4,066	2,025	2,041	243	4.9	848	4,047	6,062	3,111	2,951
鳥取	10.812	419	2,009	978	1,031	186	4.8	426	2,035	2,940	1,516	1,424
輕部	12.354	472	2,332	1,184	1,148	189	4.9	475	2,266	3,300	1,689	1,611
撫岡	16.827	428	1,953	963	990	116	4.6	431	2,079	2,495	1,320	1,175
撫周匝	12.524	325	1,538	750	788	123	4.7	346	1,588	2,204	1,133	1,071
	9.516	444	2,150	1,078	1,072	226	4.8	464	2,305	2,792	1,423	1,369
山方	25.557	417	2,122	1,062	1,060	83	5.1	414	2,137	2,951	1,519	1,432
仁堀	23.166	436	2,077	1,013	1,059	90	4.8	450	2,117	2,816	1,419	1,397
布都美	18.894	333	1,430	735	695	76	4.3	343	1,474	2,303	1,213	1,090
竹枝城	20.128	410	1,939	1,000	939	96	4.7	399	1,838	2,819	1,444	1,375
五城	18.354	489	2,094	1,044	1,050	115	4.3	508	2,177	3,227	1,622	1,605
葛城	10.041	163	767	376	391	76	4.7	179	783	1,302	658	644

第二 體性別本籍人口國勢調査世帶人口 (續)

	面積	昭和十年國勢調査(十月一日現在) 世帶數	人口 總數	人口 男	人口 女	一方粁ニ付人口	一世帶平均人員	昭和五年國勢調査(十月一日現在) 世帶數	人口總數	本籍人口(昭和十一年十二月末日現在) 總數	男	女
	方粁											
佐伯北	16.210	221	1,027	534	493	63	4.6	228	1,044	1,505	804	701
佐伯本	17.213	322	1,436	733	703	83	4.5	325	1,492	2,072	1,046	1,026
佐伯上	13.372	296	1,473	723	750	110	5.0	305	1,478	2,091	1,054	1,037
石生	11.999	330	1,564	771	793	130	4.7	348	1,558	2,230	1,147	1,083
豊田	6.092	365	1,754	894	860	288	4.8	376	1,806	2,631	1,325	1,306
小野田	10.658	270	1,246	615	631	117	4.6	266	1,235	1,754	906	848
可眞	13.511	397	1,787	900	887	132	4.5	415	1,837	2,656	1,326	1,330
万富	14.729	654	3,098	1,475	1,623	210	4.7	658	3,017	4,106	2,069	2,037
瀬戸	4.997	679	3,057	1,539	1,518	612	4.5	632	2,726	2,353	1,195	1,158
潟瀬	11.043	336	1,638	799	839	148	4.9	344	1,647	2,494	1,258	1,236
和氣郡總數	**373.881**	**10.537**	**48.128**	**24.179**	**23.949**	**129**	**4.6**	**10.177**	**46.358**	**61.102**	**31.105**	**29.997**
熊山	19.912	278	1,371	661	710	69	4.9	288	1,409	1,471	752	719
鶴山	5.398	274	1,269	630	639	235	4.6	286	1,254	1,717	869	848
香登	8.868	404	1,827	912	915	206	4.5	423	1,834	2,440	1,231	1,209
伊部	18.832	981	4,154	2,160	1,994	221	4.2	851	3,520	3,393	1,713	1,680
片上	10.287	856	3,906	2,073	1,833	380	4.6	687	3,045	3,484	1,807	1,677
伊里	41.751	1,203	5,706	2,958	2,748	137	4.7	1,122	5,344	7,746	3,973	3,773
日生	13.249	1,211	5,308	2,586	2,722	401	4.4	1,237	5,394	9,235	4,737	4,498
福河	29.999	692	2,927	1,433	1,494	98	4.2	679	2,829	4,739	2,433	2,306
三石	35.829	951	4,301	2,165	2,136	120	4.5	869	3,758	4,584	2,299	2,285
英保	16.657	529	2,548	1,233	1,315	153	4.8	487	2,298	2,587	1,085	1,502
神根	27.963	267	1,271	658	613	45	4.8	272	1,323	1,852	968	884
三國	43.972	249	1,258	639	619	29	5.1	254	1,314	1,614	833	781
藤野	17.691	476	2,261	1,121	1,140	128	4.8	480	2,295	2,933	1,481	1,452
本莊	20.266	614	2,884	1,418	1,466	142	4.7	578	2,717	3,165	1,646	1,519
和氣	5.923	442	1,892	917	975	319	4.3	426	1,847	2,351	1,187	1,164
日笠	27.408	430	2,078	1,060	1,018	76	4.8	446	2,158	3,169	1,668	1,501
山田	16.812	395	1,817	889	928	108	4.6	433	2,199	2,628	1,388	1,240
豊田	13.064	285	1,350	666	684	103	4.7	359	1,820	1,994	1,035	959
邑久郡總數	**177.756**	**10.480**	**49.759**	**25.238**	**24.521**	**280**	**4.7**	**10.446**	**48.365**	**64.934**	**33.345**	**31.589**
牛窓	9.069	1,071	4,795	2,393	2,402	523	4.5	1,082	4,789	5,755	2,905	2,850
邑久	6.648	473	2,085	1,053	1,032	319	4.4	454	1,999	2,637	1,343	1,294
福田	5.074	340	1,637	801	836	323	4.8	352	1,695	2,278	1,163	1,115
今城	4.612	411	1,900	949	951	412	4.6	408	1,939	2,427	1,271	1,156
豊原	7.743	377	1,697	852	845	219	4.5	378	1,735	2,335	1,216	1,119
豊	5.491	572	2,669	1,318	1,351	486	4.7	542	2,554	3,344	1,665	1,679
太伯	5.861	542	2,525	1,269	1,256	431	4.7	557	2,555	3,520	1,844	1,676
幸島	8.344	584	2,768	1,397	1,371	332	4.7	590	2,725	3,798	1,943	1,855
朝日	12.570	1,017	4,700	2,433	2,267	374	4.6	969	4,451	5,987	3,061	2,926
大宮	10.750	508	2,306	1,155	1,151	215	4.5	525	2,314	2,841	1,429	1,412
鹿忍	8.067	612	2,863	1,466	1,397	355	4.7	616	2,857	3,890	2,023	1,867
長濱	6.277	390	1,931	963	968	308	5.0	400	1,945	2,626	1,336	1,290
本庄	8.128	391	1,793	881	912	221	4.6	403	1,873	2,716	1,404	1,312
玉津	11.367	445	1,955	937	1,018	172	4.4	458	1,965	2,793	1,412	1,381
袞掛	23.882	712	4,606	2,582	2,024	197	6.5	681	3,409	4,568	2,374	2,194
鶴山	11.521	485	2,282	1,158	1,124	198	4.7	458	2,245	3,028	1,583	1,445
美和	9.917	338	1,551	764	787	156	4.6	357	1,641	2,195	1,153	1,042
國府	13.203	548	2,577	1,311	1,266	195	4.7	540	2,585	3,656	1,874	1,782
行幸	6.077	452	2,119	1,055	1,064	349	4.7	471	2,131	3,108	1,613	1,495
笠加	3.655	212	1,000	501	499	274	4.7	205	958	1,432	733	699
上道郡總數	**118.822**	**9.724**	**45.125**	**22.281**	**22.844**	**380**	**4.6**	**9.467**	**42.970**	**50.578**	**25.138**	**25.440**
高島	6.910	471	2,222	1,087	1,135	322	4.7	470	2,165	3,202	1,600	1,602
幡多	5.167	401	1,834	905	929	355	4.6	409	1,834	2,221	1,133	1,088
財田	6.987	685	3,019	1,508	1,511	432	4.4	686	2,934	2,970	1,477	1,493
古都	10.781	416	1,881	944	937	174	4.5	417	1,922	2,629	1,372	1,257
玉井	6.910	264	1,154	546	608	167	4.4	270	1,186	1,798	903	895
浮田	8.868	348	1,636	790	846	184	4.7	343	1,602	2,325	1,179	1,146
平島	4.781	316	1,421	704	717	297	4.5	309	1,301	2,048	1,046	1,002
御休	5.676	310	1,435	709	726	253	4.6	312	1,484	1,431	706	725

第二 體性別本籍人口國勢調査世帶人口 (續)

	面積	昭和十年國勢調査(十月一日現在) 世帶數	人口 總數	人口 男	人口 女	一方粁ニ付人口	一世帶平均人員	昭和五年國勢調査(十月一日現在) 世帶數	人口總數	本籍人口(昭和十一年十二月末日現在) 總數	男	女
	方粁											
角山	7.604	346	1,449	704	745	191	4.2	346	1,449	2,275	1,088	1,187
雄神	5.629	655	3,056	1,468	1,588	543	4.7	648	3,186	3,366	1,687	1,679
西大寺	1.650	1,639	7,623	3,556	4,067	4,620	4.7	1,526	6,590	4,117	1,707	2,410
芳野	6.061	474	2,176	1,081	1,095	359	4.6	457	2,022	2,428	1,239	1,189
可知	6.555	379	1,729	850	879	264	4.6	391	1,790	2,288	1,171	1,117
富山	4.642	310	1,512	768	744	326	4.9	309	1,403	1,925	978	947
操陽	3.856	263	1,304	640	664	338	5.0	260	1,269	1,725	864	861
三蟠	4.581	549	2,626	1,475	1,151	573	4.8	419	1,970	2,617	1,325	1,292
沖田	4.920	288	1,420	735	685	289	4.9	283	1,360	1,708	891	817
光政	3.856	379	1,813	880	933	470	4.8	390	1,832	2,448	1,220	1,228
津田	4.473	324	1,580	797	783	353	4.9	326	1,575	2,013	1,022	991
九蟠	3.856	386	1,873	903	970	486	4.9	377	1,820	2,453	1,200	1,253
金田	2.576	189	947	481	466	368	5.0	182	924	1,219	618	601
金岡	2.483	332	1,415	750	665	570	4.3	337	1,352	1,372	712	660
兒島郡總數	**290.409**	**27.283**	**123.934**	**60.394**	**63.540**	**427**	**4.5**	**25.746**	**113.294**	**125.886**	**63.495**	**62.391**
味野	3.285	1,480	6,949	3,134	3,815	2,115	4.7	1,338	5,982	4,021	2,032	1,989
赤崎	3.794	689	3,062	1,418	1,644	807	4.4	621	2,715	2,517	1,180	1,337
下津井	6.324	1,694	7,419	3,755	3,664	1,173	4.4	1,680	7,522	9,999	5,045	4,954
本莊	10.087	544	2,401	1,133	1,268	238	4.4	540	2,440	3,478	1,776	1,702
福田	27.839	1,976	9,778	4,826	4,952	351	4.9	1,969	9,580	13,261	6,697	6,564
粒江	9.424	460	2,278	1,100	1,178	242	5.0	452	2,239	3,118	1,592	1,526
藤戸	4.827	754	3,324	1,652	1,672	689	4.4	744	3,203	3,847	1,928	1,919
鄕內	19.480	1,125	5,219	2,504	2,715	268	4.6	1,098	5,075	6,372	3,166	3,206
興除	17.598	1,413	7,062	3,551	3,511	401	5.0	1,469	7,128	9,195	4,724	4,471
藤田	15.100	350	1,785	926	859	118	5.1	365	1,845	1,542	814	728
灘崎	19.326	1,198	5,448	2,696	2,752	282	4.5	1,182	5,204	5,448	2,696	2,752
莊內	29.999	1,240	5,643	2,733	2,910	188	4.6	1,161	5,024	6,571	3,298	3,273
八濱	13.187	808	3,558	1,685	1,873	270	4.4	769	3,216	4,212	1,997	2,215
甲浦	12.231	758	3,007	1,469	1,538	246	4.0	768	3,081	5,205	2,650	2,555
小串	7.727	723	2,839	1,417	1,422	367	3.9	734	2,995	4,403	2,291	2,112
鉾立	9.701	480	1,928	902	1,026	199	4.0	516	2,126	3,285	1,671	1,614
胸上	6.277	670	2,637	1,338	1,299	420	3.9	670	2,610	3,977	2,055	1,922
山田	8.838	676	2,846	1,452	1,394	322	4.4	737	2,787	2,912	1,492	1,420
宇野	15.130	2,356	10,468	5,469	4,999	692	4.4	2,090	8,965	6,293	3,257	3,036
日比	18.231	3,139	13,637	7,077	6,560	748	4.3	2,752	11,654	8,220	4,111	4,109
琴浦	20.637	3,390	15,981	7,247	8,734	774	4.7	2,869	12,579	12,561	6,301	6,260
兒島	11.367	1,360	6,665	2,910	3,755	586	4.9	1,222	5,324	5,449	2,722	2,727
都窪郡總數	**119.995**	**13.690**	**64.953**	**31.791**	**33.162**	**541**	**4.7**	**13.352**	**61.848**	**77.040**	**39.216**	**37.824**
加茂	6.586	585	2,855	1,411	1,444	434	4.9	581	2,794	3,890	1,992	1,898
撫川	5.121	627	3,030	1,500	1,530	592	4.8	607	2,866	3,889	1,963	1,926
庄	13.480	1,119	5,476	2,729	2,747	406	4.9	1,110	5,533	7,286	3,697	3,589
中庄	6.031	817	3,810	1,847	1,963	632	4.7	830	3,699	4,987	2,500	2,487
豊洲	4.349	460	2,278	1,131	1,147	524	5.0	465	2,321	3,020	1,528	1,492
茶屋	4.503	1,301	6,148	2,786	3,362	1,365	4.7	1,241	5,735	6,066	3,041	3,025
早島	7.743	1,407	6,344	3,122	3,222	819	4.5	1,446	6,455	7,082	3,557	3,525
妹尾	6.493	1,760	7,781	3,789	3,992	1,198	4.4	1,742	7,599	8,011	4,042	3,969
福田	5.984	574	2,770	1,418	1,352	463	4.8	571	2,740	3,927	2,072	1,855
帶江	6.648	712	3,449	1,765	1,684	519	4.8	676	3,274	4,013	2,080	1,933
菅生	11.244	885	4,155	2,091	2,064	370	4.7	880	4,011	5,057	2,588	2,469
中洲	10.457	1,371	7,128	3,436	3,692	682	5.2	1,144	5,415	6,073	3,072	3,001
清音	9.563	499	2,348	1,150	1,198	257	4.7	486	2,204	3,408	1,747	1,661
常盤	5.629	588	2,648	1,292	1,356	471	4.5	591	2,675	3,871	2,013	1,858
山手	10.195	470	2,314	1,164	1,150	227	4.9	462	2,178	3,060	1,582	1,478
三須	5.969	515	2,419	1,160	1,259	405	4.7	520	2,349	3,400	1,742	1,658
淺口郡總數	**172.697**	**21.729**	**102.067 (2)**	**49.923**	**52.144**	**591**	**4.7**	**21.228**	**98.313 (2)**	**128.102**	**65.044**	**63.058**
玉島	20.883	4,990	23,001 (2)	11,082	11,919	1,101	4.6	4,618	20,726 (2)	26,123	13,117	13,006
連島	18.601	2,332	10,497	5,205	5,292	564	4.5	2,348	10,265	14,424	7,311	7,113
西阿知	5.136	939	4,248	2,096	2,152	827	4.5	935	4,172	5,075	2,610	2,465

第二 體性別本籍人口國勢調査世帶人口 (續)

	面積	昭和十年國勢調査(十月一日現在) 世帶數	人口 總數	人口 男	人口 女	一方粁ニ付人口	一世帶平均人員	昭和五年國勢調査(十月一日現在) 世帶數	人口總數	本籍人口(昭和十一年十二月末日現在) 總數	男	女
	方粁											
船穗	10.673	1,186	5,938	2,930	3,008	556	5.0	1,161	5,696	7,922	4,049	3,873
長尾	5.753	848	3,795	1,890	1,905	660	4.5	833	3,725	4,848	2,468	2,380
富田	12.416	1,079	5,349	2,629	2,720	434	5.0	1,059	5,141	6,860	3,486	3,374
金光	21.053	1,964	9,476	4,716	4,760	450	4.8	1,913	9,315	9,228	4,646	4,582
鴨方	25.125	1,713	8,214	4,048	4,166	327	4.8	1,704	8,051	10,850	5,522	5,328
里庄	12.478	1,193	5,843	2,839	3,004	468	4.9	1,189	5,818	7,987	4,065	3,922
大島	13.048	1,344	6,263	3,049	3,214	480	4.7	1,356	6,207	8,971	4,552	4,419
寄島	6.678	1,598	7,635	3,712	3,923	1,143	4.8	1,570	7,446	10,059	5,167	4,892
六條院	11.475	1,124	5,230	2,555	2,675	456	4.7	1,138	5,248	6,508	3,307	3,201
黑崎	9.378	1,419	6,578	3,172	3,406	701	4.6	1,404	6,503	9,247	4,744	4,503
小田郡總數	**262.971**	**18.113**	**85.194**	**41.639**	**43.555**	**324**	**4.7**	**17.982**	**85.203**	**112.170**	**56.956**	**55.214**
笠岡	6.709	3,389	15,040	7,124	7,916	2,242	4.4	3,293	14,551	14,872	7,279	7,953
金浦	7.866	1,340	6,348	3,066	3,282	807	4.7	1,368	6,400	9,178	4,638	4,540
城見	7.126	440	2,243	1,111	1,132	315	5.1	442	2,229	3,190	1,630	1,560
陶山	8.390	439	2,187	1,076	1,111	261	5.0	447	2,274	3,211	1,679	1,532
大江	5.737	352	1,895	937	958	330	5.4	356	1,867	2,765	1,422	1,343
稻倉	10.473	453	2,350	1,193	1,157	224	5.2	462	2,415	3,359	1,740	1,619
大井	8.853	536	2,795	1,366	1,429	316	5.2	543	2,872	3,980	2,018	1,962
吉田	11.830	611	2,941	1,451	1,490	249	4.8	615	2,954	4,274	2,163	2,111
新山	9.054	493	2,425	1,176	1,249	268	4.9	490	2,410	3,184	1,620	1,564
北川	9.640	585	2,952	1,456	1,496	306	5.0	595	2,986	4,359	2,272	2,087
小田	6.385	588	2,761	1,360	1,401	432	4.7	583	2,848	3,954	2,004	1,950
堺	18.277	471	2,436	1,246	1,190	133	5.2	483	2,505	3,344	1,748	1,596
美山	15.639	488	2,383	1,195	1,188	152	4.9	491	2,378	3,210	1,640	1,570
宇戸	13.681	280	1,264	645	619	92	4.5	288	1,349	1,278	655	623
美川	26.282	492	2,466	1,223	1,243	94	5.0	497	2,478	3,326	1,721	1,605
矢掛	9.624	1,031	4,656	2,289	2,367	484	4.5	1,019	4,682	6,239	3,197	3,042
三谷	16.426	537	2,602	1,307	1,295	158	4.8	533	2,623	3,569	1,877	1,692
山田	12.323	575	2,720	1,322	1,398	221	4.7	558	2,718	4,004	2,025	1,979
川面	9.470	512	2,525	1,225	1,300	267	4.9	509	2,515	3,327	1,703	1,624
中川	10.519	508	2,581	1,291	1,290	245	5.1	516	2,626	3,592	1,866	1,726
今井	8.483	468	2,535	1,279	1,256	299	5.4	463	2,497	3,390	1,761	1,629
神島內	8.591	780	3,207	1,490	1,717	373	4.1	793	3,299	4,862	2,413	2,389
神島外	10.596	1,099	4,776	2,361	2,415	451	4.3	1,084	4,734	5,243	2,631	2,612
北木島	7.820	1,103	4,767	2,414	2,353	610	4.3	984	4,397	5,988	2,977	3,011
眞鍋島	3.177	543	2,339	1,036	1,303	736	4.3	569	2,596	4,532	2,277	2,255
後月郡總數	**155.083**	**7.922**	**39.391**	**19.253**	**20.138**	**254**	**5.0**	**7.808**	**38.914**	**50.756**	**25.897**	**24.859**
高屋	14.236	759	3,796	1,825	1,971	267	5.0	731	3,590	4,636	2,381	2,255
出部	8.051	685	3,614	1,753	1,861	449	5.3	685	3,431	3,627	1,808	1,819
縣主	5.012	335	1,683	851	832	336	5.0	337	1,698	2,395	1,252	1,143
木之子	4.997	401	2,044	1,018	1,026	409	5.1	392	2,011	2,732	1,397	1,335
荏原	7.881	573	2,869	1,395	1,474	364	5.0	578	2,879	4,079	2,053	2,026
西江原	9.933	790	3,998	1,923	2,075	402	5.1	754	3,750	4,809	2,416	2,393
山野上	9.640	255	1,351	689	662	140	5.3	251	1,385	1,873	1,001	872
靑野	3.393	330	1,626	813	813	173	4.9	329	1,711	2,276	1,178	1,098
井原	4.874	1,494	6,876	3,250	3,626	1,411	4.6	1,407	6,555	7,131	3,541	3,590
芳井	25.757	1,059	5,356	2,607	2,749	208	4.1	1,084	5,558	8,067	4,165	3,902
明治	23.567	540	2,690	1,363	1,327	114	5.0	546	2,776	3,988	2,041	1,947
共和	19.110	465	2,337	1,169	1,168	122	5.0	469	2,372	3,462	1,797	1,665
三原	12.632	236	1,151	597	554	91	4.9	245	1,198	1,681	867	814
吉備郡總數	**375.454**	**14.456**	**66.827**	**32.900**	**33.927**	**178**	**4.6**	**14.441**	**66.199**	**94.242**	**48.271**	**45.971**
岡田	3.409	324	1,447	708	739	424	4.5	324	1,448	2,170	1,142	1,028
川邊	3.285	216	982	469	513	299	4.5	211	922	1,336	663	673
二万	6.015	377	1,966	977	989	327	5.2	383	1,893	2,517	1,304	1,213
穗井	14.489	534	2,631	1,320	1,311	181	4.9	526	2,572	3,435	1,798	1,637
吳妹	11.969	395	1,971	957	1,014	165	5.0	413	1,989	2,664	1,359	1,305
箭田	7.450	526	2,418	1,198	1,220	325	4.6	527	2,315	3,231	1,661	1,570
團	9.115	457	2,078	989	1,089	228	4.5	472	2,136	2,912	1,433	1,479
新本	18.200	468	2,182	1,090	1,092	120	4.7	496	2,271	3,028	1,575	1,453

第二 體性別本籍人口國勢調査世帶人口 (續)

	面積	昭和十年國勢調査(十月一日現在) 世帶數	人口 總數	人口 男	人口 女	一方粁ニ付人口	一世帶平均人員	昭和五年國勢調査(十月一日現在) 世帶數	人口總數	本籍人口(昭和十一年十二月末日現在) 總數	男	女
	方粁											
山田	6.385	213	961	463	498	151	4.5	219	1,006	1,505	772	733
久代	9.701	428	1,937	934	1,003	200	4.5	418	1,912	2,889	1,491	1,398
下倉	15.670	260	1,223	606	617	75	4.7	270	1,250	1,986	1,083	903
水內	14.606	394	1,893	966	927	130	4.8	398	1,909	2,867	1,475	1,392
秦	12.431	483	2,249	1,120	1,129	181	4.7	481	2,309	3,589	1,898	1,691
神在	5.614	287	1,354	671	683	241	4.7	302	1,395	2,038	1,061	977
庭瀨	6.200	877	3,975	1,925	2,050	641	4.5	870	3,889	5,420	2,716	2,704
眞金	3.393	432	1,943	956	987	573	4.5	432	1,909	3,053	1,521	1,532
高松	10.287	717	3,215	1,639	1,576	313	4.5	717	3,235	4,067	2,087	1,980
生石	4.103	395	1,897	923	974	462	4.8	379	1,759	2,563	1,306	1,257
服部	4.026	349	1,630	825	805	405	4.7	345	1,596	2,326	1,223	1,103
阿曾	20.683	610	2,828	1,369	1,459	137	4.6	613	2,774	4,347	2,188	2,159
總社	13.249	1,789	7,986	3,868	4,118	603	4.5	1,662	7,381	9,426	4,807	4,619
池田	27.022	430	1,843	937	906	68	4.3	412	1,796	2,605	1,355	1,250
日美	14.236	399	1,766	873	893	124	4.4	400	1,759	2,623	1,349	1,274
富山	19.680	278	1,394	709	685	71	5.0	276	1,384	2,051	1,054	997
大和	44.389	582	2,908	1,458	1,450	66	5.0	596	2,955	4,044	2,077	1,967
福谷	27.207	578	2,641	1,317	1,324	97	4.6	604	2,893	3,804	1,961	1,843
岩田	9.177	280	1,286	627	659	140	4.6	285	1,280	1,908	973	935
日近	10.334	335	1,574	764	810	152	4.7	360	1,696	2,421	1,211	1,210
大井	14.915	490	2,111	1,043	1,068	142	4.3	497	2,187	3,335	1,666	1,669
足守	8.205	553	2,538	1,199	1,339	309	4.6	553	2,379	4,082	2,062	2,020
上房郡總數	**306.650**	**8.663**	**42.182 (1)**	**21.169**	**21.013**	**138**	**5.9**	**8.546**	**41.320 (6)**	**54.655**	**27.814**	**26.841**
高梁	24.878	2,234	10,160 (1)	4,862	5,298	408	4.5	2,145	9,802 (6)	12,456	6,180	6,276
津川	15.485	430	2,086	1,081	1,005	135	4.9	402	1,907	1,727	852	875
川面	12.400	452	2,322	1,198	1,124	187	5.1	466	2,335	3,446	1,818	1,628
巨瀨	21.408	498	2,407	1,225	1,182	112	4.8	483	2,426	3,297	1,696	1,601
有漢	23.151	587	2,807	1,403	1,404	121	4.8	554	2,719	3,868	2,007	1,861
上有漢	23.243	401	1,962	997	965	84	4.9	416	1,934	1,929	1,012	917
上竹莊	22.549	429	2,189	1,068	1,121	97	5.1	443	2,173	3,045	1,531	1,514
豊野	17.830	494	2,499	1,248	1,251	140	5.1	506	2,530	3,358	1,726	1,632
下竹莊	19.403	383	1,791	920	871	92	4.7	390	1,775	2,336	1,216	1,120
吉川	23.120	325	1,519	759	760	66	4.7	330	1,543	1,918	996	922
中井	31.433	526	2,829	1,463	1,366	90	5.4	515	2,725	3,715	1,847	1,868
中津井	17.537	440	2,287	1,167	1,120	130	5.2	456	2,334	3,329	1,684	1,645
呰部	21.068	537	2,686	1,425	1,261	127	5.0	517	2,569	3,628	1,944	1,684
上水田	15.238	487	2,465	1,251	1,214	162	5.1	484	2,434	3,521	1,768	1,753
水田	17.907	440	2,173	1,102	1,071	121	4.9	439	2,114	3,082	1,537	1,545
川上郡總數	**419.642**	**8.105**	**42.207**	**21.188**	**21.019**	**101**	**5.2**	**8.314**	**43.008**	**63.348**	**32.180**	**31.168**
成羽	34.487	1,156	5,515	2,720	2,795	160	4.8	1,164	5,524	8,282	4,146	4,136
玉川	24.076	283	1,519	773	746	64	5.4	286	1,565	2,112	1,086	1,026
日里	25.634	593	3,063	1,568	1,495	120	5.2	615	3,033	4,257	2,176	2,081
手莊	36.322	787	4,063	2,037	2,026	112	5.2	772	3,987	5,726	2,912	2,814
大賀	31.048	567	3,115	1,571	1,544	100	5.5	587	3,188	4,387	2,243	2,144
高山	19.572	362	1,833	905	928	94	5.1	358	1,830	2,604	1,309	1,295
富家	20.266	448	2,467	1,250	1,217	122	5.6	453	3,490	3,599	1,844	1,755
平川	36.770	521	2,937	1,482	1,455	80	5.6	521	2,941	4,152	2,126	2,026
湯野	45.607	617	3,351	1,740	1,611	73	5.4	628	3,316	4,741	2,411	2,330
吹屋	28.534	551	2,526	1,207	1,319	89	4.6	664	3,004	5,040	2,494	2,546
宇治	29.351	383	2,094	1,018	1,076	71	5.5	396	2,078	3,251	1,570	1,681
中	18.246	369	2,100	1,056	1,044	115	5.7	386	2,180	3,220	1,702	1,518
松原	21.207	420	2,186	1,106	1,080	103	5.2	416	2,223	3,314	1,705	1,609
高倉	27.037	413	2,247	1,136	1,111	83	5.4	433	2,359	3,181	1,687	1,494
落合	21.485	635	3,191	1,619	1,572	149	5.0	635	3,290	5,482	2,769	2,713
阿哲郡總數	**795.775**	**10.132**	**51.149**	**26.158**	**24.991**	**64**	**5.0**	**10.046**	**50.725**	**63.816**	**32.738**	**31.078**
上市	53.720	979	4,701	2,403	2,298	88	4.8	931	4,348	5,267	2,661	2,606
新鄕	71.226	372	1,915	966	949	27	5.1	383	1,930	2,585	1,322	1,263
神代	80.433	518	2,499	1,338	1,161	31	4.8	529	2,691	3,158	1,685	1,473

第二 體性別本籍人口國勢調査世帶人口 (續)

	面積	昭和十年國勢調査(十月一日現在) 世帶數	人口 總數	男	女	一方野ニ付人口	一世帶平均人員	昭和五年國勢調査(十月一日現在) 世帶數	人口總數	本籍人口(昭和十一年十二月末日現在) 總數	男	女
	方粁											
神馳郡	45.237	583	2,928	1,483	1,445	65	5.0	602	2,950	3,809	1,926	1,883
矢野新眞本	32.050	474	2,341	1,161	1,180	73	4.9	472	2,329	3,349	1,706	1,643
歲鄉	48.291	352	1,764	899	865	361	5.0	351	1,750	2,666	1,377	1,289
	28.102	350	1,677	837	840	60	4.8	342	1,674	2,500	1,265	1,235
	31.001	544	2,792	1,403	1,389	90	5.1	536	2,723	3,775	1,924	1,851
鄉	32.328	563	2,980	1,520	1,460	92	5.3	612	3,135	3,504	1,828	1,676
石新美草豐 豐	21.886	1,317	5,778	2,920	2,858	264	4.4	1,263	5,571	6,206	3,117	3,089
見穀間永	16.981	549	2,780	1,403	1,377	164	5.1	547	2,968	3,200	1,655	1,545
	38.667	722	4,007	2,055	1,952	104	5.6	728	4,017	5,162	2,662	2,500
	29.598	424	2,468	1,283	1,185	83	5.8	429	2,388	3,014	1,565	1,449
部	32.343	324	1,823	913	910	56	5.6	331	1,777	2,429	1,263	1,166
丹治 部	19.495	552	2,681	1,355	1,326	138	4.9	545	2,577	3,402	1,735	1,667
刑 部屋生谷	69.760	218	1,161	624	537	17	5.3	202	1,131	1,406	727	679
	54.152	520	2,617	1,368	1,249	48	5.0	480	2,385	2,959	1,537	1,422
上千曾熊	46.826	327	1,798	958	840	38	5.5	313	1,842	2,404	1,234	1,170
	43.679	444	2,439	1,269	1,170	56	5.5	450	2,439	3,021	1,549	1,472
飛鹿郡總數	**825.759**	**12,612**	**60,992**	**30,520**	**30,472**	**74**	**4.8**	**12,530**	**59,391**	**74,416**	**37,619**	**36,797**
山	73.848	1,821	8,997	4,571	4,426	122	4.9	1,800	8,659	10,627	5,453	5,174
勝務津木美 合田山川	31.788	1,123	5,528	2,615	2,913	174	4.9	1,133	5,519	5,613	2,655	2,958
	18.801	534	2,403	1,278	1,125	128	4.5	544	2,580	3,562	1,818	1,744
	32.636	506	2,540	1,306	1,234	78	5.0	509	2,490	3,539	1,756	1,783
	27.130	622	3,195	1,628	1,567	118	5.1	627	3,175	4,417	2,285	2,132
原甘庄川上東	53.011	623	3,392	1,748	1,644	64	5.4	651	3,467	4,297	2,167	2,130
富美新二川八	66.630	671	3,062	1,560	1,502	46	4.9	654	3,017	4,007	2,019	1,988
	67.061	394	1,784	932	852	27	4.5	446	1,909	2,297	1,178	1,119
	64.948	418	1,998	1,063	935	31	4.8	414	1,859	2,087	1,077	1,010
	84.968	657	3,094	1,597	1,497	36	4.7	645	2,950	3,632	1,884	1,748
	54.414	749	3,510	1,791	1,719	65	4.7	654	2,920	3,624	1,789	1,835
和原世和內東	47.705	324	1,425	758	667	30	4.4	317	1,352	1,637	837	800
中湯久美河川	76.593	983	4,326	2,204	2,122	56	4.4	958	4,223	5,037	2,602	2,435
	38.975	1,479	7,377	3,331	4,046	189	5.0	1,436	6,791	8,204	4,165	4,039
	47.921	641	3,270	1,623	1,647	68	4.1	663	3,283	4,687	2,323	2,364
	25.048	476	2,248	1,107	1,141	90	4.7	475	2,337	3,161	1,604	1,557
	14.282	591	2,843	1,408	1,435	199	4.8	604	2,860	3,988	2,007	1,981
吉田郡總數	**712.859**	**9,264**	**45,222**	**22,905**	**22,317**	**63**	**4.9**	**9,442**	**46,366**	**61,883**	**31,638**	**30,245**
野	6.447	481	2,349	1,185	1,164	364	4.9	485	2,360	2,067	1,051	1,016
芳鄉大小中 野田谷	9.424	325	1,660	812	848	176	5.1	333	1,633	2,416	1,246	1,170
	11.614	490	2,248	1,101	1,147	194	5.4	497	2,328	2,981	1,523	1,458
	9.470	295	1,374	687	687	145	4.7	300	1,435	1,972	1,066	906
	23.845	288	1,401	722	679	59	4.9	285	1,397	2,009	1,038	971
田	76.485	381	1,791	953	838	23	4.7	372	1,751	2,196	1,139	1,057
富久泉羽奥 出津	17.336	402	1,954	1,015	939	113	4.9	395	1,929	2,562	1,303	1,259
	22.379	255	1,221	640	581	55	4.8	252	1,192	1,532	792	740
	50.173	221	1,108	541	567	22	5.0	225	1,164	1,352	658	694
	40.255	282	1,417	734	683	35	4.0	280	1,533	1,516	818	692
原宮邑南北	82.038	310	1,485	774	711	18	4.8	323	1,637	1,801	939	862
上一田香香 齋 美美 々々	11.244	188	905	466	439	80	4.8	192	940	1,412	744	668
	10.210	368	1,823	889	934	179	5.0	366	1,811	2,696	1,354	1,342
	12.030	387	1,621	880	941	151	4.7	382	1,810	2,732	1,364	1,368
	57.869	337	1,625	832	793	28	4.8	349	1,756	2,324	1,173	1,151
野田宮庭倉	7.820	708	3,690	1,851	1,839	472	5.2	695	3,569	4,904	2,495	2,409
高東東神高 西一	6.493	239	1,280	639	641	197	5.4	248	1,315	1,961	994	967
	4.581	227	1,094	555	539	239	4.8	233	1,152	1,733	880	853
	10.673	301	1,487	743	744	139	4.9	305	1,511	2,387	1,176	1,211
	8.267	316	1,655	845	810	200	5.2	332	1,731	2,542	1,313	1,229
田茂茂茂茂	33.114	506	2,459	1,275	1,184	74	4.9	529	2,510	3,829	2,009	1,820
高加西東上 加加加	80.649	541	2,532	1,304	1,228	31	4.7	541	2,527	3,339	1,651	1,688
	17.228	396	2,004	1,009	995	116	5.1	403	1,959	2,960	1,551	1,409
	24.169	428	2,054	1,031	1,023	85	4.8	414	2,008	2,803	1,432	1,371
	37.032	347	1,631	824	807	44	4.7	468	2,247	2,361	1,178	1,183

第二 體性別本籍人口國勢調査世帶人口 (續)

	面積	昭和十年國勢調査(十月一日現在) 世帶數	人口 總數	男	女	一方野ニ付人口	一世帶平均人員	昭和五年國勢調査(十月一日現在) 世帶數	人口總數	本籍人口(昭和十一年十二月末日現在) 總數	男	女
	方粁											
阿波	42.014	245	1,154	598	556	27	4.7	238	1,161	1,502	751	751
勝田郡總數	**373.742**	**10,452**	**51,393**	**25,823**	**25,570**	**138**	**4.9**	**10,510**	**51,798**	**74,554**	**38,294**	**36,260**
新野	11.383	542	2,802	1,378	1,424	246	5.2	543	2,750	4,140	2,096	2,044
周戶	26.436	463	2,222	1,122	1,100	84	4.8	455	2,214	3,218	1,681	1,597
勝加 茂野	9.439	603	2,985	1,512	1,473	316	5.0	597	2,990	4,599	2,366	2,233
周植 月	9.825	363	1,740	879	861	177	4.8	380	1,844	3,359	1,699	1,660
	16.118	475	2,570	1,287	1,283	159	5.4	475	2,493	3,782	1,984	1,798
吉野	14.915	424	2,097	1,073	1,024	141	4.9	440	2,182	3,255	1,687	1,568
勝古 野田	22.349	662	3,274	1,654	1,625	147	5.0	662	3,277	4,672	2,375	2,297
古北 吉吉 野田	5.321	305	1,551	764	787	291	5.1	314	1,556	2,433	1,222	1,211
豐豐 亜	19.973	489	2,321	1,185	1,136	116	4.7	488	2,395	3,649	1,902	1,747
	14.945	459	2,225	1,129	1,096	149	4.8	471	2,230	3,547	1,809	1,738
	34.765	442	2,080	1,078	1,002	60	4.7	438	2,118	3,314	1,716	1,598
堀 亜	58.517	584	2,906	1,503	1,403	50	5.0	599	3,034	4,219	2,181	2,038
通勝 尾田	5.845	275	1,206	630	576	206	4.4	266	1,250	1,860	963	897
勝豐 間 國	10.457	746	3,718	1,718	2,000	356	5.0	724	3,380	4,445	2,269	2,176
湯 鄉	11.583	465	2,315	1,179	1,136	200	5.0	459	2,329	3,508	1,824	1,684
公 文	17.243	528	2,429	1,210	1,219	141	4.6	513	2,395	3,448	1,799	1,649
	10.349	310	1,531	757	774	148	4.9	321	1,596	1,705	886	819
飯 岡	10.179	355	1,649	839	810	162	4.6	392	1,849	2,374	1,203	1,171
南 和 氣	16.873	401	2,100	1,126	974	124	4.2	393	2,068	2,682	1,432	1,250
北 和 氣	18.894	440	2,251	1,128	1,123	119	5.1	438	2,247	3,178	1,610	1,568
高 取 崎	9.624	286	1,395	698	697	145	4.9	294	1,455	2,242	1,151	1,091
大 邊	8.622	329	1,519	745	774	176	4.6	340	1,569	2,465	1,244	1,221
河	10.087	506	2,502	1,229	1,273	248	4.9	508	2,577	2,400	1,195	1,205
英田郡總數	**367.203**	**7,912**	**37,355**	**18,777**	**18,578**	**102**	**4.7**	**7,976**	**37,975**	**55,677**	**28,619**	**27,058**
林 野	5.445	729	3,298	1,658	1,640	606	4.5	702	3,140	3,854	1,930	1,924
豐 田原	17.243	351	1,573	791	782	91	4.5	358	1,677	2,492	1,267	1,225
福 倍江 戶居	11.568	405	2,039	1,024	1,015	176	5.0	417	2,067	2,898	1,478	1,420
土 山	29.289	839	4,192	1,952	2,240	143	5.0	792	3,790	5,435	2,810	2,625
福	23.829	544	2,601	1,371	1,230	109	4.8	555	2,638	4,160	2,110	2,050
	25.264	283	1,289	661	628	51	4.6	292	1,387	1,820	962	858
會本勞	35.212	398	1,878	959	919	53	4.7	426	2,010	2,823	1,467	1,356
河福	13.388	399	1,799	919	880	134	4.5	415	1,889	2,774	1,461	1,313
巨粟 井野	22.364	457	2,230	1,138	1,092	100	4.9	479	2,345	3,330	1,762	1,568
粟吉	12.323	269	1,228	619	609	100	4.6	288	1,343	1,987	1,006	981
	12.925	383	1,813	893	920	140	4.7	388	1,944	3,076	1,556	1,520
	18.138	420	1,930	929	1,001	106	4.6	407	2,021	2,979	1,510	1,469
大 吉野	10.241	330	1,510	780	730	147	4.6	345	1,563	2,687	1,428	1,259
大 甘原	18.894	350	1,672	852	820	88	4.8	356	1,803	2,452	1,302	1,150
讃 倉	11.598	307	1,504	766	738	130	4.9	313	1,567	2,438	1,248	1,190
大東西 粟粟 倉	13.804	532	2,490	1,264	1,226	180	4.7	525	2,387	3,486	1,738	1,748
	28.040	398	1,929	979	950	69	4.8	408	2,020	3,040	1,562	1,478
	57.638	518	2,380	1,222	1,158	41	4.6	510	2,384	3,946	2,022	1,924
久米郡總數	**375.639**	**9,458**	**44,152**	**22,306**	**21,846**	**118**	**4.7**	**9,480**	**43,911**	**60,194**	**30,919**	**29,275**
西東倭米保	17.043	386	1,847	908	939	108	4.8	376	1,825	2,994	1,539	1,455
大大 井井	16.164	314	1,486	738	748	92	4.7	327	1,468	2,235	1,112	1,123
大 穴東中	8.868	325	1,570	786	784	177	4.8	330	1,553	2,437	1,232	1,205
久三 西川	7.804	342	1,586	791	795	203	4.6	354	1,594	2,533	1,310	1,223
	8.452	384	1,808	872	936	214	4.7	401	1,917	2,628	1,324	1,304
打	14.251	333	1,561	785	776	110	4.7	345	1,609	2,323	1,156	1,167
倭 文	12.092	278	1,248	629	619	103	4.5	285	1,266	1,864	947	917
倭 文 和	11.999	323	1,468	735	733	122	4.6	346	1,541	2,481	1,290	1,191
倭西 文	34.595	417	1,873	988	885	54	4.5	422	1,931	2,706	1,431	1,275
	20.776	476	2,254	1,166	1,088	108	4.7	477	2,236	3,297	1,705	1,592
垉	15.563	369	1,742	922	820	112	4.7	389	1,804	2,484	1,301	1,183
大 垉	17.922	439	2,106	1,061	1,045	118	4.8	457	2,143	3,074	1,590	1,484
鶴 前	20.760	391	1,755	919	836	85	4.5	419	1,876	2,567	1,400	1,167
弓	20.020	481	2,100	1,051	1,049	105	4.4	485	2,092	2,787	1,395	1,392

第二　性別本籍人口國勢調査世帶人口　(續)

	面積	昭和十年國勢調査(十月一日現在) 世帶數	人口 總數	男	女	一方粁ニ付人口	一世帶平均人員	昭和五年國勢調査(十月一日現在) 世帶數	人口總數	本籍人口(昭和十一年十二月末日現在) 總數	男	女
	方粁											
吉岡	32.081	967	4,608	2,356	2,252	144	4.8	868	4,144	3,976	2,113	1,863
佐良山	16.580	615	2,985	1,446	1,539	180	4.9	600	2,874	3,606	1,819	1,787
加美	34.225	760	3,489	1,770	1,719	102	4.6	741	3,386	4,610	2,362	2,248
稻岡南	8.375	409	2,024	1,037	987	242	4.9	427	2,102	2,865	1,508	1,357
龍川	18.693	287	1,304	660	644	70	4.5	295	1,359	1,317	671	646
龍山	9.578	246	1,150	592	558	120	4.7	247	1,176	1,692	855	837
福渡	12.462	513	2,286	1,136	1,150	183	4.5	488	2,117	2,914	1,463	1,451
神目	17.336	403	1,902	958	944	110	4.7	401	1,898	2,804	1,396	1,408

一、本表國勢調査人口中括弧内ハ陸軍ノ部隊竝刑務所内ニ在リタル人員ヲ示ス
二、市町村ニ於テ廢置分合等境域ニ變動アリタルモノハ昭和十年十月一日ノ現在ニ依リ各人口ヲ計算セリ

第三　年齡及配偶關係別人口　(昭和五年十月一日國勢調査ニ依ル)

年齡ハ戸籍ニ依ラス實際滿生ノ年月日ヨリ計算シタルモノニシテ零歲ハ一年未滿ノ者一歲ハ一年以上二年未滿ノ者以下之ニ準ス
配偶關係ハ戸籍ニ依ラス實際ノ狀態ニ依リテ調査シタルモノナリ死別ハ配偶者ノ死亡ニ依リ現ニ獨身ノ者離別ハ配偶者ト離別シ現ニ獨身ノ者ナリ

年齡	總數			未婚			有配偶			死別			離別		
	總數	男	女	總數	男	女	總數	男	女	總數	男	女	總數	男	女
總數	1,283,962	637,965	645,997	620,121	328,606	291,515	540,710	269,082	271,629	104,059	31,145	72,914	19,072	9,132	9,940
0	32,758	16,554	16,204	32,758	16,554	16,204	—	—	—	—	—	—	—	—	—
1	32,611	16,522	16,089	32,611	16,522	16,089	—	—	—	—	—	—	—	—	—
2	31,226	15,779	15,447	31,226	15,779	15,447	—	—	—	—	—	—	—	—	—
3	31,261	15,842	15,419	31,261	15,842	15,419	—	—	—	—	—	—	—	—	—
4	32,362	16,348	16,014	32,362	16,348	16,014	—	—	—	—	—	—	—	—	—
5	28,736	14,610	14,126	28,736	14,610	14,126	—	—	—	—	—	—	—	—	—
6	28,521	14,310	14,211	28,521	14,310	14,211	—	—	—	—	—	—	—	—	—
7	29,748	14,831	14,917	29,748	14,831	14,917	—	—	—	—	—	—	—	—	—
8	28,212	14,204	14,008	28,212	14,204	14,008	—	—	—	—	—	—	—	—	—
9	28,702	14,611	14,091	28,702	14,611	14,091	—	—	—	—	—	—	—	—	—
10	30,286	15,340	14,946	30,286	15,340	14,946	—	—	—	—	—	—	—	—	—
11	23,898	12,138	11,760	23,898	12,138	11,760	—	—	—	—	—	—	—	—	—
12	24,220	12,172	12,048	24,220	12,172	12,048	—	—	—	—	—	—	—	—	—
13	25,756	12,883	12,873	25,755	12,883	12,872	1	—	1	—	—	—	—	—	—
14	25,782	12,783	12,999	25,767	12,783	12,984	15	—	15	—	—	—	—	—	—
15	24,710	12,068	12,642	24,606	12,063	12,543	102	5	97	—	—	—	2	—	2
16	25,790	12,660	13,130	25,414	12,641	12,773	362	19	343	1	—	1	13	—	13
17	25,238	12,353	12,885	24,220	12,285	11,935	970	64	906	3	—	3	45	4	41
18	24,706	11,806	12,900	22,153	11,573	10,580	2,397	212	2,185	12	4	8	144	17	127
19	22,786	10,948	11,838	18,417	10,452	7,965	4,141	467	3,674	14	1	13	214	28	186
20	22,022	10,548	11,473	15,241	9,669	5,572	6,481	832	5,649	21	4	17	279	43	236
21	21,263	9,851	11,412	12,159	8,278	3,881	8,658	1,487	7,171	47	12	35	399	74	325
22	20,323	9,777	10,546	9,799	7,195	2,604	9,998	2,428	7,570	70	18	52	456	136	320
23	19,406	9,676	9,730	7,636	5,823	1,813	11,196	3,657	7,539	100	24	76	474	172	302
24	17,602	8,958	8,644	5,455	4,348	1,107	11,551	4,356	7,195	116	30	86	480	224	256
25	18,080	9,166	8,914	4,084	3,305	779	13,246	5,530	7,716	155	48	107	595	283	312
26	17,542	8,855	8,687	2,793	2,208	585	14,018	6,314	7,704	178	50	128	553	283	270
27	18,742	9,250	9,492	2,140	1,643	497	15,821	7,233	8,588	221	74	147	560	300	260
28	19,007	9,401	9,606	1,706	1,286	420	16,429	7,711	8,718	280	111	169	592	293	299
29	18,504	9,270	9,234	1,258	948	310	16,365	7,919	8,446	316	113	203	565	290	275
30	17,113	8,663	8,450	950	676	274	15,317	7,599	7,718	336	114	222	510	274	236
31	16,569	8,500	8,069	733	531	202	15,025	7,604	7,421	347	122	225	464	243	221
32	17,113	8,605	8,508	659	467	192	15,596	7,782	7,814	365	104	261	493	252	241
33	16,645	8,630	8,015	615	408	207	15,078	7,816	7,262	452	145	307	500	261	239
34	16,675	8,507	8,168	524	384	140	15,196	7,746	7,450	513	149	364	442	228	214
35	15,161	7,880	7,281	414	288	126	13,868	7,226	6,642	503	164	339	376	202	174
36	13,988	7,212	6,776	317	211	106	12,765	6,651	6,114	546	173	373	360	177	183

第三　年齡及配偶關係別人口　(續)

年齡	總數			未婚			有配偶			死別			離別		
	總數	男	女	總數	男	女	總數	男	女	總數	男	女	總數	男	女
37	13,313	6,792	6,521	274	177	97	12,130	6,285	5,845	565	168	397	344	162	182
38	13,869	7,092	6,777	280	187	93	12,565	6,551	6,041	665	195	469	359	158	201
39	12,112	6,289	5,823	249	172	77	10,915	5,760	5,155	622	181	441	326	176	150
40	12,944	6,584	6,360	193	127	66	11,649	6,043	5,606	755	234	521	347	180	167
41	14,051	7,111	6,940	212	135	77	12,619	6,542	6,077	856	259	597	364	175	189
42	13,350	6,764	6,586	229	152	77	11,856	6,177	5,679	933	270	663	332	165	167
43	12,146	6,126	6,020	160	98	62	10,787	5,619	5,168	907	273	634	292	136	156
44	11,577	5,834	5,743	151	100	51	10,023	5,242	4,781	1,077	316	761	326	176	150
45	12,523	6,307	6,216	155	99	56	10,809	5,657	5,152	1,197	378	819	362	173	189
46	12,819	6,405	6,414	169	107	62	10,983	5,682	5,301	1,326	448	878	341	168	173
47	13,283	6,508	6,775	159	102	57	11,248	5,751	5,497	1,504	456	1,048	372	199	173
48	13,998	6,946	7,052	161	100	61	11,825	6,118	5,707	1,596	503	1,093	416	225	191
49	14,593	7,215	7,378	172	107	65	12,091	6,305	5,786	1,940	602	1,338	390	201	189
50	12,451	6,306	6,145	115	66	49	10,311	5,536	4,775	1,663	522	1,141	362	182	180
51	13,847	6,941	6,906	137	93	44	11,272	6,001	5,271	2,069	658	1,411	369	189	180
52	12,116	6,042	6,074	112	66	46	9,737	5,198	4,539	1,907	600	1,307	360	178	182
53	13,002	6,414	6,588	136	79	57	10,210	5,457	4,753	2,283	693	1,590	373	185	188
54	14,036	7,016	7,020	140	93	47	10,882	5,901	4,981	2,632	828	1,804	382	194	188
55	12,882	6,439	6,443	130	84	46	9,866	5,406	4,460	2,533	781	1,752	353	168	185
56	11,616	5,763	5,853	111	72	39	8,679	4,745	3,934	2,539	802	1,737	287	144	143
57	11,105	5,390	5,715	104	54	50	8,089	4,425	3,664	2,621	769	1,852	291	142	149
58	10,248	5,102	5,146	112	64	48	7,291	4,148	3,143	2,559	739	1,320	286	151	135
59	9,468	4,805	4,663	95	63	32	6,690	3,871	2,419	2,409	721	1,688	274	150	124
60	8,442	4,124	4,318	87	46	41	5,694	3,253	2,441	2,439	710	1,723	222	109	113
61	9,637	4,700	4,937	82	47	35	6,303	3,675	2,628	2,992	858	2,134	260	120	140
62	10,432	5,241	5,191	85	56	29	6,683	4,011	2,672	3,406	1,039	2,367	258	135	123
63	8,441	4,198	4,243	84	52	32	5,205	3,125	2,080	2,948	921	2,027	204	100	104
64	8,670	4,174	4,496	84	51	33	5,154	3,108	2,046	3,229	913	2,316	203	102	101
65	8,977	4,426	4,551	69	46	23	5,178	3,227	1,951	3,545	1,059	2,486	185	94	91
66	7,491	3,571	3,920	69	38	31	4,085	2,495	1,590	3,167	949	2,218	170	89	81
67	6,101	2,887	3,214	52	24	28	3,225	2,011	1,214	2,692	784	1,908	132	68	64
68	5,918	2,809	3,109	50	29	21	3,023	1,911	1,112	2,725	804	1,921	120	65	55
69	5,244	2,420	2,824	36	22	14	2,483	1,590	893	2,616	750	1,866	109	58	51
70	5,693	2,653	3,040	32	20	12	2,599	1,694	905	2,956	876	2,080	106	63	43
71	5,336	2,527	2,809	37	26	11	2,336	1,569	767	2,872	882	1,990	91	50	41
72	5,294	2,405	2,889	37	21	16	2,182	1,480	702	2,980	858	2,122	95	46	49
73	5,168	2,414	2,754	33	21	12	1,997	1,384	613	3,054	958	2,096	84	51	33
74	4,532	1,996	2,536	40	26	14	1,590	1,094	496	2,821	832	1,989	81	44	37
75	4,147	1,814	2,333	27	21	6	1,338	957	381	2,711	798	1,913	71	38	33
76	3,532	1,548	1,984	28	17	11	1,062	782	280	2,390	723	1,667	52	26	26
77	3,048	1,260	1,788	12	6	6	842	626	216	2,149	602	1,547	45	26	19
78	2,541	1,041	1,500	9	3	6	655	495	160	1,836	519	1,317	41	24	17
79	2,104	835	1,269	11	6	5	502	376	126	1,559	433	1,126	32	20	12
80	1,775	725	1,050	15	8	7	387	285	102	1,354	422	932	19	10	9
81	1,693	624	1,069	11	6	5	325	262	63	1,337	348	989	20	8	12
82	1,291	477	814	7	2	5	226	176	50	1,049	293	756	9	6	3
83	946	346	600	—	—	—	160	122	38	778	220	558	8	4	4
84	764	299	465	1	1	—	110	92	18	641	200	441	12	6	6
85	736	257	479	3	1	2	92	72	20	632	180	452	9	4	5
86	466	158	311	3	2	1	57	52	5	406	103	303	3	1	2
87	357	110	247	2	1	1	31	26	5	321	81	240	3	2	1
88	233	77	156	—	—	—	25	24	1	207	52	155	1	1	—
89	177	62	115	1	—	1	14	12	2	160	49	111	2	1	1
90	116	32	84	1	1	—	8	5	3	107	26	81	—	—	—
91	75	23	52	1	—	1	5	5	—	68	18	50	1	—	1
92	50	11	39	—	—	—	2	2	—	48	9	39	—	—	—
93	30	3	27	—	—	—	1	1	—	29	2	27	—	—	—
94	21	3	18	—	—	—	—	—	—	21	3	18	—	—	—
95	13	2	11	—	—	—	1	1	—	12	1	11	—	—	—
96	12	4	8	—	—	—	1	1	—	11	3	8	—	—	—
97	19	3	16	—	—	—	4	2	2	15	1	14	—	—	—
98	14	3	11	—	—	—	—	—	—	14	3	11	—	—	—
99	10	1	9	—	—	—	2	1	1	8	—	8	—	—	—

第四 職業別人口 (大分類) (市町村別) 昭和五年十月一日國勢調査ニ依ル

失業者ハ失業直前ノ職業又ハ産業ニ依リ夫々各業ニ分類シタリ。以下職業又ハ産業ニ關スル各表總テ之ニ倣フ

	1—9		1 農業		2 水產業		3 鑛業		4 工業		5 商業		6 交通業		7 公務自由業		8 家事使用人		9 其ノ他ノ有業者		10 無業	
	男	女	男	女	男	女	男	女	男	女	男	女	男	女	男	女	男	女	男	女	男	女
縣	**384,282**	**228,908**	**206,341**	**152,440**	**7,461**	**274**	**2,590**	**122**	**68,241**	**35,104**	**48,456**	**26,443**	**16,936**	**1,314**	**27,313**	**6,629**	**874**	**5,294**	**6,070**	**1,288**	**253,683**	**417,089**
岡山	42,078	16,229	1,822	856	23	3	151	5	14,077	5,408	13,309	5,537	3,353	363	7,745	1,978	109	1,751	1,489	328	27,212	53,703
倉敷	8,730	5,815	2,108	1,465	8	—	5	—	2,682	2,521	2,254	1,182	488	28	871	300	40	245	274	74	5,367	10,200
津山	9,187	5,268	2,034	1,242	12	—	16	—	2,475	2,000	2,713	1,360	567	52	1,070	311	26	226	274	77	6,939	12,765
御津郡	**16,246**	**9,531**	**11,394**	**7,801**	**69**	**5**	**125**	**10**	**1,621**	**705**	**1,172**	**659**	**713**	**41**	**950**	**175**	**26**	**114**	**173**	**23**	**10,207**	**17,345**
牧石	1,001	614	687	540	2	—	7	—	90	9	64	41	65	5	68	13	—	3	18	3	579	936
大野	864	353	501	213	1	—	30	—	111	80	101	43	48	6	63	14	—	4	9	2	560	1,135
今田	774	433	548	265	2	—	—	—	80	123	54	26	21	1	59	8	1	8	9	2	487	849
芳岡	656	421	459	309	7	—	—	—	65	64	45	31	27	1	42	9	1	6	10	1	401	671
福濱	1,304	563	744	373	15	—	—	—	229	86	104	66	121	9	60	15	—	7	31	7	812	1,598
白石	479	233	294	178	1	—	—	—	64	31	53	15	23	—	32	5	2	3	—	1	363	601
一宮下	812	353	422	211	11	—	1	—	169	67	91	39	41	1	78	19	—	16	9	—	573	1,162
馬津	593	196	461	179	—	—	11	—	29	6	24	4	28	1	34	6	—	—	6	—	374	865
平井	534	309	408	286	—	—	1	—	42	11	20	8	22	1	33	3	—	—	8	—	407	594
横屋	943	520	560	423	1	1	—	—	110	34	111	40	61	6	71	12	1	3	28	1	597	1,060
野谷	573	394	402	346	—	—	6	1	47	14	34	22	39	—	36	7	2	4	7	—	362	594
馬上	437	335	383	319	—	—	3	—	11	2	5	6	15	—	18	4	1	3	1	1	238	374
牧山	520	383	410	359	2	1	—	—	41	8	19	10	19	—	26	3	1	2	2	—	302	452
宇垣	678	497	524	442	1	—	2	—	61	20	30	25	27	3	31	5	—	—	2	2	412	612
金川	606	331	208	177	1	—	—	—	114	24	159	88	57	1	54	10	6	10	7	1	440	683
建部	**448**	**362**	**371**	**304**	**5**	**2**	—	—	**35**	**42**	9	6	6	2	17	4	—	2	5	—	394	426
上建部東	465	330	307	245	8	—	—	—	53	40	45	35	13	1	35	3	1	6	3	—	270	516
建部西	409	215	344	209	1	—	—	—	25	2	11	2	4	—	23	1	—	1	1	—	264	505
宇茂	585	420	503	390	1	—	—	—	25	—	21	18	7	—	25	7	3	5	—	—	337	557
加山	468	142	378	120	3	—	—	—	33	1	27	13	5	—	18	1	2	7	2	—	251	524
福田	343	201	283	174	—	—	—	—	15	—	26	21	5	—	13	5	—	1	1	—	227	330
長城	415	323	326	270	—	—	—	—	23	5	29	34	9	—	25	7	2	7	1	—	250	317
豐岡	1,092	730	932	693	6	—	1	—	60	7	28	16	19	2	41	5	2	7	3	—	611	925
新山	375	255	309	225	—	—	—	—	23	6	19	18	4	1	16	3	—	2	4	—	248	310
江妹	392	293	310	258	—	—	—	—	28	3	21	24	16	—	15	3	1	5	1	—	254	366
奥	480	345	320	293	1	1	63	9	41	18	22	17	11	—	17	3	—	2	5	2	294	383
赤磐郡	**13,845**	**8,612**	**10,285**	**7,412**	**27**	**5**	**40**	—	**1,333**	**201**	**914**	**680**	**421**	**23**	**709**	**186**	**26**	**85**	**90**	**20**	**8,704**	**13,949**
熊	762	397	524	337	1	—	—	—	94	17	58	27	27	2	53	12	—	1	5	1	456	809
高	1,249	697	925	606	—	—	—	—	125	12	79	53	41	1	74	21	3	4	2	—	802	1,299
高西	575	367	450	329	—	—	—	—	38	8	34	14	11	1	36	8	3	7	3	—	425	668
島輕	674	433	488	361	—	—	2	—	73	15	54	41	19	2	29	9	4	4	5	1	444	715
笹	631	500	487	438	—	—	—	—	64	10	42	42	10	—	26	6	—	3	2	1	396	552
取	501	337	416	294	—	—	—	—	28	4	27	21	6	1	24	9	—	7	—	1	299	451
周	738	412	386	336	2	1	22	—	178	10	87	48	24	2	26	6	—	8	13	1	457	698
山仁	654	495	542	468	—	—	12	—	36	2	13	12	17	—	29	8	3	5	2	—	420	568
布	651	310	562	278	—	—	—	—	32	4	14	22	13	—	26	4	—	1	4	1	381	775
都	468	396	432	378	—	—	—	—	15	—	7	9	—	—	14	7	—	2	—	—	264	346
竹	550	275	463	248	6	—	—	—	36	9	9	11	11	1	21	4	1	1	3	1	352	661
五	689	474	564	434	1	—	—	—	43	7	32	22	20	—	24	7	2	4	3	—	399	615
葛	243	143	174	131	2	—	1	—	25	3	15	4	6	3	18	2	—	—	2	—	144	253
佐	337	242	298	225	6	4	1	—	10	1	7	6	4	—	9	5	1	1	1	1	205	260
佐	482	332	323	256	—	—	—	—	54	19	61	46	24	—	19	3	—	7	1	1	285	393
石	428	308	387	292	—	—	—	—	18	—	10	7	2	—	8	8	2	1	1	—	298	444
壹伯	517	298	418	269	5	—	—	—	34	6	19	10	14	1	21	7	—	3	6	2	268	475
伯	529	373	424	351	3	—	—	—	47	5	28	13	10	—	15	7	—	1	2	1	264	535
小	366	278	298	243	—	—	1	—	35	7	12	16	2	1	18	4	—	1	—	1	262	334
可	535	396	463	368	—	—	—	—	23	3	19	19	5	—	23	4	—	2	2	—	370	536
萬	557	242	350	165	1	—	—	—	67	5	51	58	47	3	38	9	2	1	1	1	381	672
吉	365	189	292	163	—	—	1	—	35	9	8	10	11	—	12	4	—	2	6	1	197	414
瀨	847	428	232	176	—	—	—	—	188	41	209	158	82	4	111	26	5	17	20	6	533	918
潟	497	290	387	266	—	—	—	—	35	4	19	11	15	1	35	6	—	2	6	—	302	558

第四 職業別人口 (續)

	1—9		1 農業		2 水產業		3 鑛業		4 工業		5 商業		6 交通業		7 公務自由業		8 家事使用人		9 其ノ他ノ有業者		10無業	
	男	女	男	女	男	女	男	女	男	女	男	女	男	女	男	女	男	女	男	女	男	女
和氣郡總數	14,254	6,881	6,494	5,013	922	19	296	5	2,807	494	1,351	910	1,224	47	825	166	23	119	312	108	9,024	16,199
熊山	417	273	353	350	6	2	1	—	16	—	12	14	15	2	13	2	—	2	1	1	275	444
鶴山	396	261	281	213	—	—	1	—	48	21	28	21	8	—	29	5	1	1	—	—	239	358
香登	604	376	290	258	1	—	—	—	126	38	70	49	44	6	44	11	1	6	28	5	305	549
伊部	1,186	473	320	262	2	1	—	—	520	100	93	79	152	11	62	12	—	4	37	4	613	1,248
片上	1,057	261	275	118	14	1	14	2	232	18	182	86	236	6	80	14	1	13	23	3	555	1,172
伊里	1,533	836	673	624	198	5	27	—	226	65	134	109	196	4	67	17	1	10	11	1	1,114	1,862
日幡	1,381	361	123	123	613	3	—	—	279	89	181	113	107	5	65	17	1	9	12	2	1,249	2,403
三奈	781	133	368	83	78	4	13	—	96	13	84	21	100	2	32	6	1	3	9	1	601	1,314
神三	1,151	410	224	155	—	—	193	—	298	51	105	92	128	2	88	13	6	13	109	84	743	1,454
石保	711	470	346	368	—	—	23	1	178	31	45	54	55	1	50	6	—	8	14	1	424	693
根國	404	310	304	293	—	—	9	1	33	2	22	8	11	1	22	2	1	3	2	—	252	357
田	441	312	377	299	—	—	1	—	25	3	9	3	7	1	19	6	2	—	1	—	236	325
野	683	443	501	390	1	—	2	1	76	11	31	21	16	2	40	8	3	10	13	—	453	716
莊氣	851	476	446	348	—	—	1	—	151	21	110	78	48	2	81	15	2	10	12	2	494	896
笠田	593	292	220	166	7	2	1	—	109	11	156	87	27	1	64	11	1	12	8	2	324	638
田	677	458	576	415	—	—	1	—	29	9	31	20	11	1	22	6	2	6	5	1	412	611
鐵	737	442	473	386	1	—	6	—	142	5	36	34	48	—	25	11	—	5	6	1	407	613
	651	295	344	262	1	1	3	—	223	6	22	21	15	—	22	4	—	1	21	—	328	546
邑久郡總數	15,356	8,382	9,386	6,620	923	67	248	1	2,047	428	1,331	862	589	50	715	199	24	132	93	23	9,136	15,491
牛窓	1,540	545	460	284	253	14	7	—	355	33	211	138	144	8	90	33	5	32	15	3	869	1,835
邑久	655	423	476	345	—	—	—	—	51	11	53	45	25	1	46	16	—	4	4	1	358	563
福岡	508	351	410	326	—	—	—	—	30	6	30	11	7	—	30	4	—	4	1	—	333	503
今城	576	362	519	300	3	—	12	—	50	9	39	28	6	1	40	11	1	12	6	1	394	607
豐原	530	323	396	263	—	—	—	—	56	29	40	22	6	—	29	5	1	4	2	—	338	544
豐	831	534	578	441	—	—	1	—	107	44	83	35	25	1	29	10	1	3	7	—	440	749
太幸朝大	779	387	502	306	3	—	—	—	122	19	82	43	27	4	41	7	1	5	1	3	543	846
伯島日宮	822	457	529	351	11	1	3	—	104	21	76	54	60	13	30	9	4	7	5	1	560	886
	1,503	714	742	558	154	17	218	1	165	30	91	84	92	9	30	7	4	7	7	1	798	1,436
	712	414	533	340	9	—	—	—	59	27	56	31	14	—	36	8	1	7	4	1	459	729
鹿忍	916	286	458	182	56	6	—	—	203	22	76	52	61	3	52	7	3	13	7	1	554	1,101
長濱	611	384	484	336	4	—	—	—	53	10	36	26	9	1	22	8	—	3	3	—	370	580
本庄	570	403	449	332	1	—	—	—	45	34	29	24	8	—	32	11	—	2	6	—	362	538
玉津	633	343	311	248	130	14	—	—	70	16	76	56	15	1	26	4	—	4	5	—	327	662
裳掛	1,189	517	454	377	299	15	—	—	265	32	90	71	38	3	35	10	—	3	8	6	602	1,101
鶴	683	403	441	317	—	—	1	—	105	27	76	28	22	4	32	15	1	10	5	2	446	713
美國行笠	495	389	399	330	—	—	2	—	34	23	34	23	2	1	22	10	—	2	2	—	322	435
	827	483	632	431	—	—	2	—	81	10	63	30	11	—	36	7	—	4	2	1	487	788
	665	485	478	394	—	—	2	—	70	21	61	49	12	—	38	14	2	5	2	2	398	583
山和屋幸加	311	179	235	159	—	—	—	—	22	4	29	12	5	—	19	3	—	1	1	—	176	292
上道郡總數	14,794	8,240	8,311	5,512	201	11	54	2	2,196	1,479	1,960	934	687	59	1,106	274	33	177	246	62	8,915	16,189
野	900	235	458	143	1	—	38	2	127	30	97	30	75	2	87	19	—	5	17	4	588	1,183
島多田郡井	725	373	478	325	—	—	—	—	65	10	45	17	36	1	84	14	2	3	15	3	365	702
	591	318	353	244	—	—	—	—	67	17	62	49	22	3	65	13	3	6	19	6	327	598
	873	536	533	402	—	—	—	—	94	26	120	78	50	4	68	18	—	4	8	4	559	966
	588	387	416	338	—	—	—	—	52	5	39	23	13	1	55	12	1	5	12	3	379	568
	349	239	267	211	—	—	—	—	25	10	19	8	11	—	23	7	—	3	4	—	234	364
田島休山神寺	508	318	411	289	—	—	—	—	39	2	19	11	13	1	25	9	—	3	1	3	284	492
	414	199	319	164	—	—	—	—	35	9	25	21	12	—	20	4	—	1	3	—	240	448
	450	274	309	228	—	—	—	—	71	15	38	22	7	2	22	4	1	3	2	—	291	469
	458	293	334	255	—	—	—	—	39	9	27	18	14	—	36	7	—	3	8	1	256	442
大	903	666	505	283	4	—	5	—	165	295	129	57	14	1	52	12	16	13	13	5	575	1,042
	1,956	946	91	42	1	—	2	—	593	418	809	298	203	23	184	72	2	78	71	15	1,182	2,506
野知山陽井	607	318	374	219	—	—	—	—	81	43	58	33	29	1	57	12	1	9	7	1	394	703
	561	413	426	335	—	—	—	—	63	21	29	35	5	—	33	12	—	9	5	1	320	496
	446	131	276	90	—	—	—	—	62	12	31	14	14	2	51	7	3	3	9	3	252	574
	393	270	311	253	—	—	—	—	30	4	13	7	15	2	17	2	1	2	6	—	241	365
蟲	660	230	277	166	10	—	—	—	193	61	74	37	31	6	61	5	—	2	14	3	468	854
	598	349	379	278	23	2	1	—	56	22	58	25	35	2	36	13	—	5	10	2	380	643

第四 職業別人口(續)

	1—9		1 農業		2 產業		3 鑛業		4 工業		5 商業		6 交通業		7 公務自由業		8 家事使用人		9 其ノ他ノ有業者		10 無業	
	男	女	男	女	男	女	男	女	男	女	男	女	男	女	男	女	男	女	男	女	男	女
沖田	447	258	297	214	48	3	—	—	38	6	35	23	5	2	21	4	1	4	2	2	252	403
光政	580	370	439	325	2	—	—	—	52	12	41	23	13	—	28	3	2	6	3	1	326	556
津田	484	309	349	229	34	2	—	—	41	38	31	20	10	2	15	14	—	2	4	2	282	500
九蟠	567	313	311	227	61	4	3	—	70	33	61	42	34	1	24	4	—	1	3	1	326	614
金田	306	199	245	181	—	—	—	—	23	12	14	3	—	—	21	1	—	2	3	—	152	267
金岡	430	246	153	101	17	—	5	—	115	69	86	60	26	3	21	6	—	5	7	2	242	434
兒島郡總數	**34,886**	**18,459**	**12,037**	**8,346**	**2,576**	**101**	**96**	—	**10,568**	**6,210**	**4,159**	**2,549**	**2,462**	**184**	**2,011**	**481**	**126**	**448**	**851**	**140**	**21,215**	**38,734**
味野	1,694	1,338	181	116	3	—	1	—	741	863	362	233	111	6	190	55	38	48	67	17	1,052	1,898
赤崎	861	518	228	155	1	—	1	—	415	278	86	50	53	10	41	18	3	6	33	1	455	881
下津井	2,459	793	107	153	1,346	38	11	—	364	274	376	275	170	9	93	25	5	13	37	6	7,387	2,883
本莊	679	551	324	352	105	23	—	—	140	134	29	30	43	6	29	4	2	1	7	1	510	700
福田	2,740	1,534	1,768	1,133	191	3	1	—	302	214	268	123	111	5	85	36	2	18	12	2	2,010	3,296
粒江	686	443	565	380	4	—	—	—	55	39	13	10	7	—	35	10	2	3	5	1	390	720
藤戸	977	532	384	246	—	—	2	—	245	131	168	108	35	4	85	19	7	19	51	5	606	1,088
鄕內	1,522	1,049	968	654	—	—	—	—	292	271	133	84	38	5	82	17	1	17	8	1	990	1,514
興除	2,132	1,280	1,600	1,040	36	—	—	—	185	145	169	55	47	3	75	20	2	14	18	3	1,472	2,244
藤田	557	354	446	309	7	—	—	—	32	19	19	6	4	—	34	5	2	7	13	8	414	520
灘崎	1,634	930	842	536	14	—	—	—	350	264	151	90	149	7	99	19	12	12	17	2	969	1,671
莊內	1,574	1,072	905	628	3	—	—	—	369	347	144	81	41	1	94	10	1	3	17	2	908	1,470
八濱	1,035	581	420	262	126	6	—	—	224	185	133	77	56	6	61	23	2	20	13	2	537	1,063
甲浦	971	324	331	174	117	8	6	—	184	27	146	69	120	16	56	9	4	20	7	1	554	1,232
小串	956	361	332	157	93	10	—	—	191	43	106	118	98	7	49	14	—	6	87	6	529	1,149
鉾立	649	267	394	190	9	—	8	—	139	20	36	36	21	2	34	7	1	11	7	1	376	834
胸上	816	333	252	261	209	—	4	—	165	21	78	38	55	—	43	6	—	6	10	1	510	951
山田	921	391	285	282	11	2	1	—	366	22	84	53	126	9	37	12	—	10	11	1	520	955
宇野	2,939	907	274	349	98	3	49	—	1,259	111	404	284	500	45	237	46	12	59	106	10	1,748	3,371
日比	3,714	892	288	226	178	8	2	—	1,872	79	522	405	445	18	249	59	3	48	155	49	2,254	4,794
琴浦	3,742	2,772	695	420	23	—	10	—	1,933	1,955	553	239	206	12	183	53	16	86	123	7	2,145	3,920
兒島	1,628	1,237	448	323	2	—	—	—	745	768	179	85	76	13	120	14	11	21	47	13	879	1,580
都窪郡總數	**18,798**	**9,501**	**10,526**	**4,747**	**180**	—	**39**	—	**3,833**	**3,391**	**2,317**	**861**	**609**	**46**	**976**	**220**	**60**	**194**	**258**	**42**	**11,728**	**21,821**
加茂	817	509	654	459	—	—	—	—	38	26	52	14	23	—	44	3	1	4	5	3	543	925
撫川	874	270	434	52	—	—	—	—	147	133	171	60	53	2	57	13	—	10	12	—	566	1,156
庄	1,690	522	1,314	346	4	—	6	—	162	110	106	42	20	—	69	13	—	11	9	—	1,078	2,243
中庄	1,099	701	654	188	29	—	1	—	203	458	95	41	32	1	52	9	4	3	29	1	699	1,200
豊洲	710	480	534	385	1	—	—	—	80	65	44	19	11	2	38	6	1	1	6	2	439	692
茶屋	1,681	1,238	572	375	8	—	—	—	582	616	268	160	94	8	105	35	5	33	47	11	1,043	1,773
早島	1,931	1,058	694	190	1	—	—	—	635	668	339	112	94	7	117	33	20	42	31	6	1,159	2,307
妹尾	2,224	866	805	163	124	—	2	—	519	512	486	132	108	10	123	28	7	16	50	5	1,460	3,049
福田	854	259	628	175	2	—	2	—	92	53	76	16	17	4	31	2	1	9	5	—	525	1,102
帶江	1,047	693	747	525	2	—	—	—	130	100	80	44	29	—	48	7	5	16	6	1	603	931
菅生	1,248	527	795	359	—	—	9	—	153	105	191	49	38	1	52	7	4	4	6	2	812	1,424
中洲	1,846	818	726	300	1	—	14	—	799	372	130	72	33	9	95	31	8	27	40	7	946	1,805
清音	651	401	489	345	—	—	2	—	47	20	54	22	20	1	38	10	—	2	1	1	433	719
帛盤	790	487	476	357	1	—	1	—	126	70	116	41	21	1	44	10	3	7	2	1	545	853
山手	652	333	484	268	1	—	1	—	73	32	53	27	10	—	28	4	—	2	2	—	432	761
三須	684	339	520	260	6	—	1	—	47	51	56	10	6	—	40	9	1	7	7	2	445	881
淺口郡總數	**28,985**	**17,819**	**16,431**	**10,968**	**907**	—	**53**	—	**5,143**	**4,282**	**3,389**	**1,673**	**1,046**	**83**	**1,614**	**486**	**62**	**271**	**340**	**56**	**19,197**	**32,312**
玉島	5,876	3,732	2,230	1,491	61	—	—	—	1,444	1,445	1,228	518	342	30	409	123	19	107	143	18	4,020	7,098
連島	3,097	1,929	1,983	1,179	28	—	11	—	482	465	377	214	67	3	111	33	6	26	32	9	1,933	3,306
西阿知	1,322	805	579	320	—	—	—	—	453	363	167	92	41	3	66	18	1	7	15	2	773	1,272
船穗	1,747	970	1,094	589	2	—	13	—	391	292	121	54	36	5	75	19	5	11	10	—	1,078	1,901
長尾	1,176	515	527	280	—	—	—	—	300	124	155	75	100	3	76	23	8	8	10	2	697	1,337
富田	1,528	791	1,226	629	3	—	1	—	117	107	83	30	22	4	63	12	1	6	12	3	983	1,839
金光	2,995	1,754	1,769	1,221	—	—	8	—	481	171	258	195	103	7	340	100	14	52	22	8	1,777	2,789
鴨方	2,445	1,485	1,711	1,075	1	—	5	—	367	281	170	86	58	—	109	33	2	10	22	—	1,534	2,587
里庄	1,617	1,148	1,237	908	—	—	2	—	152	139	100	67	42	5	76	23	—	9	8	2	1,207	1,846
大島	1,820	1,478	1,426	1,261	49	—	1	—	133	123	100	58	32	2	69	28	1	5	9	1	1,200	1,709
寄島	2,023	1,324	634	732	452	—	—	—	430	423	307	123	102	7	80	27	—	10	18	2	1,597	2,502
六條院	1,507	831	1,030	526	—	—	12	—	192	176	102	75	67	5	89	32	2	15	13	2	1,084	1,826
黑崎	1,832	1,057	985	762	311	—	—	—	201	173	221	86	34	9	51	15	3	5	26	7	1,314	2,300

第四 職業別人口

	1—9		1 農業		2 水産業		3 鑛業		4 工業	
	男	女	男	女	男	女	男	女	男	女
小田郡総数	**24,439**	**17,133**	**13,804**	**13,073**	**1,380**	**19**	**678**	**6**	**2,992**	**1,710**
笠岡	4,081	2,047	677	257	13	—	2	—	1,155	694
金浦	1,823	934	780	546	332	3	3	—	237	195
城見	650	492	537	455	6	2	—	—	38	16
陶山	686	599	616	565	—	—	—	—	19	6
大江	552	357	424	281	—	—	1	—	70	63
稲倉	677	431	583	380	—	—	—	—	41	40
大井	797	627	679	529	—	—	—	—	27	53
吉田	896	690	748	612	—	—	—	—	75	54
新山	689	529	580	478	—	—	—	—	29	10
北川	852	544	697	466	—	—	1	—	67	44
小田	807	682	504	477	—	—	3	—	112	108
堺井	777	668	723	658	—	—	—	—	14	2
美川	751	594	637	551	—	—	—	—	49	6
宇美	433	371	384	353	—	—	5	—	10	1
美川	736	603	639	569	—	—	3	—	49	17
矢掛	1,270	709	496	310	3	1	1	—	225	148
三谷	801	432	667	391	—	—	—	—	64	16
山田	822	618	712	587	—	—	—	—	48	16
川面	751	404	591	316	3	2	—	—	77	66
中川	729	566	602	491	—	—	1	—	54	60
井	780	486	704	460	—	—	—	—	25	8
今内	895	835	484	687	82	4	—	—	162	66
神外	1,324	1,070	95	936	421	1	189	4	183	16
北島	1,185	1,142	177	1,063	129	1	463	2	105	3
眞鍋島	675	703	65	655	391	5	6	—	57	2
後月郡総数	**11,004**	**8,225**	**7,001**	**5,262**	**3**	**—**	**14**	**4**	**1,880**	**2,054**
高屋	947	772	536	380	—	—	4	2	203	280
西江原	973	689	604	356	—	—	—	—	237	383
山之	504	399	443	374	—	—	—	—	15	9
上野	574	412	407	299	—	—	—	—	100	92
原	812	669	618	509	2	—	1	—	97	131
原	1,010	793	546	366	—	—	—	—	280	356
井	425	244	381	231	—	—	—	—	14	7
野	518	436	463	389	—	—	—	—	19	33
原	1,870	1,276	359	178	—	—	5	—	619	708
井	1,505	1,026	1,011	760	1	—	—	1	229	141
治	841	737	779	712	—	—	—	—	18	6
和原	680	519	568	485	—	—	1	—	40	6
芳明共三	345	253	286	223	—	—	3	1	9	2
吉備郡総数	**19,845**	**12,667**	**13,691**	**10,006**	**30**	**2**	**43**	**1**	**2,383**	**1,099**
田邊	404	318	269	255	—	—	1	—	59	24
万田	271	158	176	121	1	—	—	—	37	9
妹田	592	245	502	190	—	—	2	—	51	35
本田	796	483	662	442	—	—	2	—	68	13
代倉	552	436	433	380	—	—	2	—	55	18
内	731	451	473	319	2	—	—	—	98	72
團新	649	495	498	416	—	—	1	—	72	42
山下	698	526	574	478	—	—	—	—	60	11
水	279	146	227	128	—	—	—	—	15	2
	554	361	470	329	—	—	—	—	19	15
	353	211	296	195	—	—	1	—	11	4
	547	480	445	423	3	—	1	—	34	33
秦	694	453	574	417	7	1	—	—	45	15
神庭	425	316	326	285	1	—	4	—	48	9
眞高生	1,128	595	579	279	7	—	—	—	172	194
	519	346	227	76	1	—	—	—	118	175
在瀬金松石	907	536	445	293	—	—	2	—	175	67
	509	368	327	310	—	—	1	1	78	20

別人口 (續)

	5 商業		6 交通業		7 公務自由業		8 家事使用人		9 其ノ他ノ有業者		10無業	
	男	女	男	女	男	女	男	女	男	女	男	女
小田郡総数	**2,745**	**1,670**	**1,255**	**88**	**1,319**	**311**	**27**	**220**	**239**	**36**	**17,324**	**26,307**
笠岡	1,357	822	374	24	408	122	9	109	86	19	2,886	5,537
金浦	297	155	71	10	74	15	2	9	27	1	1,273	2,370
城見	23	16	17	—	24	2	—	1	5	—	464	623
陶山	16	16	10	2	20	8	—	2	2	—	413	576
大江	26	7	3	—	26	3	1	3	1	—	379	579
稲倉	14	7	3	—	32	3	1	1	3	—	529	778
大井	29	24	16	3	41	12	—	6	5	—	617	831
吉田	29	19	11	1	31	3	—	1	2	—	561	807
新山	29	28	7	—	40	10	1	3	3	—	498	694
北川	27	11	16	3	42	12	—	7	2	1	615	975
小田	103	71	20	4	55	14	2	8	8	—	596	763
堺井	11	2	1	—	25	3	—	3	3	—	494	566
美川	28	26	9	—	24	7	3	3	1	1	461	573
宇美	13	12	1	—	18	4	1	1	1	—	259	286
美川	19	9	3	—	19	5	1	2	3	1	494	642
矢掛	346	192	67	4	121	26	1	23	10	5	1,017	1,686
三谷	24	14	3	—	36	5	3	4	4	2	524	866
山田	14	7	2	—	42	8	—	4	4	—	533	745
川面	33	12	17	—	23	4	1	4	6	—	491	869
中川	22	7	7	—	40	6	1	2	2	—	585	746
井	17	11	5	2	26	5	—	—	3	—	516	715
今内	47	59	80	5	32	8	—	6	8	—	642	927
神外	73	66	268	22	51	13	—	7	44	5	1,012	1,328
北島	70	48	193	7	42	9	—	8	1	1	911	1,159
眞鍋島	78	29	46	1	27	4	—	7	5	—	554	664
後月郡総数	**1,106**	**595**	**250**	**28**	**631**	**143**	**30**	**114**	**89**	**25**	**8,015**	**11,670**
高屋	106	79	30	2	52	14	6	15	10	—	797	1,074
西江原	65	26	19	5	41	15	—	3	7	1	735	1,034
山之	13	6	5	—	24	8	2	2	2	—	345	450
上野	25	11	9	—	31	10	—	2	2	—	424	601
原	38	18	7	1	40	8	2	2	7	—	598	800
原	86	41	10	—	78	13	1	14	9	3	774	1,173
井	9	3	3	—	17	2	—	1	1	—	276	440
野	11	2	6	—	16	12	—	—	3	—	338	419
原	551	279	101	16	189	36	12	44	34	15	1,209	2,200
井	144	77	35	3	72	15	4	24	9	5	1,199	1,828
治	13	13	2	—	25	4	1	2	3	—	554	644
和原	24	22	15	—	30	3	1	3	1	—	498	675
芳明共三	21	18	8	1	16	3	1	4	1	1	268	332
吉備郡総数	**1,888**	**1,057**	**526**	**35**	**1,127**	**265**	**29**	**154**	**128**	**48**	**13,270**	**21,321**
田邊	30	26	5	—	36	6	1	7	3	—	296	430
万田	32	22	7	1	16	3	—	1	2	1	165	328
妹田	10	14	2	—	24	3	—	1	1	2	365	691
本田	27	10	9	2	25	10	2	4	1	2	520	773
代倉	25	16	4	1	28	9	1	6	4	1	399	603
内	94	44	21	—	39	10	1	4	3	2	428	705
團新	28	19	10	—	36	15	—	2	4	1	378	614
山下	26	28	12	1	24	5	—	1	2	2	458	589
水	14	9	3	—	19	5	—	2	1	—	215	366
	31	7	6	—	27	8	—	2	1	—	374	623
	15	3	10	—	19	7	—	1	1	1	265	421
	38	15	5	—	19	5	1	3	1	1	407	475
秦	35	14	9	—	22	5	1	—	1	1	431	731
神庭	27	14	3	—	15	5	—	1	1	2	265	389
眞高生	202	78	66	4	82	17	2	18	5	5	749	1,417
	89	75	30	5	49	5	—	5	5	5	405	639
在瀬金松石	134	139	45	5	83	18	6	11	17	3	747	1,045
	34	21	18	—	48	10	1	5	2	1	372	510

第四 職業別人口(續)

	1-9		1 農業		2 水産業		3 鑛業		4 工業	
	男	女	男	女	男	女	男	女	男	女
服部	497	302	357	244	—	—	—	—	62	25
阿曾	775	452	580	392	—	—	1	—	95	19
總社	2,254	1,203	938	661	—	—	6	—	486	183
池田	559	351	388	299	1	1	—	—	75	10
日美	517	272	312	203	6	—	—	—	76	16
富山	430	320	386	307	1	—	1	—	13	4
大和	885	754	792	728	—	—	—	—	33	7
菅谷	289	207	262	201	—	—	—	—	8	1
福谷	880	631	664	590	—	—	2	—	130	14
岩田	393	285	328	267	—	—	9	—	26	6
日近	504	394	400	354	—	—	—	—	34	17
大井	607	259	429	196	—	—	—	—	50	13
足守	647	314	352	224	—	—	7	—	80	26
上房郡總數	**11,959**	**8,385**	**8,047**	**6,720**	**26**	**7**	**11**	**—**	**1,331**	**462**
高梁	2,554	1,345	560	443	20	6	2	—	645	248
津川	546	393	358	339	1	—	1	—	75	13
川面	662	429	507	378	3	—	1	—	51	4
巨瀬	735	580	607	531	—	—	—	—	55	7
有漢	839	678	650	592	—	—	1	—	62	11
上有漢	588	479	536	449	—	—	4	—	12	5
上竹莊	652	515	557	479	—	—	—	—	44	9
豊野	729	484	585	451	—	—	—	—	44	3
下竹莊	551	414	456	376	—	—	—	—	32	6
吉川	473	393	386	373	—	—	—	—	35	5
中井	832	658	698	615	—	—	—	—	53	11
中津井	690	519	518	406	2	1	—	—	67	82
哲都	789	475	575	397	—	—	2	—	61	12
上水田	680	537	563	492	—	—	—	—	45	18
水田	639	486	491	399	—	—	—	—	50	28
川上郡總數	**12,378**	**9,453**	**9,646**	**8,584**	**15**	**2**	**149**	**31**	**962**	**125**
成羽	1,538	702	841	501	7	—	—	—	224	21
玉川	458	249	400	237	—	—	—	—	28	3
日里	957	859	847	813	—	—	—	—	35	6
手莊	1,143	974	885	881	—	—	2	—	107	15
大賀	954	777	871	750	—	—	1	—	24	7
高山	560	433	444	408	—	—	11	—	40	4
富家	696	584	543	522	5	2	—	—	61	9
平川	859	682	692	629	—	—	—	—	86	7
湯野	975	798	862	751	1	—	1	—	34	2
吹屋	834	534	404	401	—	—	121	30	120	18
宇治	571	526	475	486	—	—	8	1	33	6
中原	613	525	537	508	—	—	1	—	18	1
松倉	630	547	563	529	—	—	1	—	28	3
高倉	681	553	554	517	2	—	—	—	59	8
落合	909	710	728	651	—	—	3	—	65	15
阿哲郡總數	**15,512**	**10,347**	**10,543**	**8,926**	**32**	**4**	**69**	**5**	**2,016**	**167**
上市	1,377	813	799	649	4	—	3	1	193	15
新郷	619	417	496	391	—	—	—	—	68	2
神代	838	495	627	434	4	—	3	—	76	4
矢神	883	598	554	516	—	—	—	—	126	9
野馳	681	533	544	507	—	—	—	—	69	3
新砥	532	386	430	356	—	—	6	—	41	4
萬歳	484	440	358	404	—	—	24	2	43	6
本郷	769	626	590	566	—	—	—	—	68	9
石蟹郷	995	644	672	569	9	2	11	—	169	10
新見	1,637	848	490	423	—	—	1	—	384	54
美穀	1,018	440	449	337	1	2	3	—	298	14
草間	1,249	1,018	1,047	959	6	—	17	1	81	3

	5 商業		6 交通業		7 公務自由業		8 家事使用人		9 其ノ他ノ有業者		10無業	
	男	女	男	女	男	女	男	女	男	女	男	女
服部	34	16	7	—	35	13	—	4	2	—	299	498
阿曾	35	22	11	—	51	13	—	4	2	2	552	995
總社	504	270	104	7	182	40	5	34	29	8	1,373	2,551
池田	45	27	23	3	23	7	—	4	4	—	338	548
日美	66	39	26	3	22	5	2	4	7	2	335	635
富山	10	4	3	—	14	5	—	—	2	—	277	357
大和	23	8	8	1	26	7	—	3	3	—	616	700
菅谷	5	3	3	—	10	2	—	—	1	—	189	219
福谷	30	21	22	—	32	2	—	2	—	2	571	811
岩田	11	10	2	—	15	1	1	—	1	1	234	368
日近	34	13	11	—	23	4	—	4	2	2	315	483
大井	85	33	18	—	23	10	—	7	2	—	456	865
足守	115	37	23	2	60	10	5	14	5	1	476	942
上房郡總數	**1,353**	**835**	**302**	**22**	**746**	**157**	**43**	**163**	**100**	**19**	**8,615**	**12,361**
高梁	791	432	123	11	334	85	19	105	60	15	2,112	3,791
津川	55	38	22	2	30	—	1	1	3	—	398	570
川面	44	31	21	4	30	6	2	6	3	—	508	736
巨瀬	24	32	16	1	26	6	4	3	3	—	503	608
有漢	63	51	14	1	47	9	—	12	2	2	550	652
上有漢	15	17	3	—	16	4	1	4	1	—	379	488
上竹莊	18	13	4	1	25	6	1	6	3	1	412	594
豊野	50	22	15	—	32	5	2	3	1	—	535	782
下竹莊	32	23	7	—	21	6	1	2	2	1	361	449
吉川	11	10	10	1	30	3	—	1	1	—	310	367
中井	27	28	14	1	31	3	4	—	5	—	569	666
中津井	48	20	12	—	35	7	1	3	7	—	472	653
哲都	92	54	23	—	30	5	3	7	3	—	555	750
上水田	32	16	8	—	29	7	—	4	3	—	523	694
水田	51	48	10	—	30	5	4	6	3	—	428	561
川上郡總數	**684**	**465**	**237**	**21**	**567**	**108**	**19**	**98**	**99**	**19**	**9,111**	**12,066**
成羽	270	120	67	7	103	25	2	26	24	2	1,162	2,122
玉川	7	6	6	—	14	3	—	—	3	—	342	516
日里	27	29	9	2	38	5	1	3	—	1	589	628
手莊	65	67	34	1	48	9	1	—	1	1	831	1,039
大賀	14	11	5	1	37	6	2	2	—	—	652	805
高山	20	14	13	—	28	4	1	3	3	—	373	464
富家	40	36	14	2	28	9	—	4	5	—	550	660
平川	35	30	11	1	32	7	1	8	2	—	647	753
湯野	26	31	17	1	30	8	1	5	3	—	724	819
吹屋	70	41	16	2	54	8	4	20	45	14	610	1,026
宇治	14	14	11	—	27	6	2	13	1	—	447	534
中原	15	9	7	—	32	4	1	2	2	1	488	554
松倉	9	8	—	1	26	6	1	—	2	—	467	579
高倉	21	17	9	2	30	4	2	5	4	—	519	606
落合	51	32	18	1	40	4	—	7	4	—	710	961
阿哲郡總數	**1,027**	**877**	**535**	**29**	**830**	**145**	**44**	**133**	**416**	**61**	**10,511**	**14,355**
上市	104	118	148	2	80	8	1	12	45	8	826	1,332
新郷	18	12	12	2	21	2	—	8	4	—	346	548
神代	42	44	34	3	44	7	2	2	6	1	578	780
矢神	61	60	45	1	55	4	—	7	42	1	630	839
野馳	13	17	14	—	37	5	—	1	4	—	477	638
新砥	15	12	10	—	24	8	2	4	4	2	360	472
萬歳	18	21	9	—	27	2	—	4	5	1	344	406
本郷	31	37	12	2	32	9	—	3	36		624	704
石蟹郷	48	45	41	4	38	9	—	4	7	1	638	858
新見	394	270	96	8	201	43	8	39	63	11	1,168	1,918
美穀	55	40	12	1	41	8	1	9	158	29	577	933
草間	41	35	10	1	37	10	2	7	8	2	827	923

第四回職業別人口(續)

	1—9		1 農業		2 水產業		3 鑛業		4 工業	
	男	女	男	女	男	女	男	女	男	女
豐永村	742	570	654	539	1	—	—	—	29	2
治丹那村	513	441	416	418	—	—	—	1	55	1
刑部村	811	491	489	389	6	—	1	—	123	15
上刑部村	362	242	310	225	—	—	—	—	23	1
千貫屋村	731	474	577	430	1	—	—	—	64	8
熊谷村	552	378	480	361	—	—	—	—	36	3
	719	493	561	453	—	—	—	—	70	4
錦鹿部總數	18,121	13,491	12,863	10,586	59	23	13	—	2,135	1,228
勝山村	2,590	1,658	1,532	1,286	3	—	2	—	390	62
務合田村	1,582	1,223	977	809	1	—	—	—	245	263
津山村	827	617	740	580	1	—	—	—	32	5
木川村	736	523	590	435	5	—	—	—	51	22
美原村	961	773	816	697	2	—	—	—	59	35
富甘庄村	1,109	798	903	738	—	—	—	—	117	13
美川上村	929	681	717	589	—	—	—	—	90	17
新入東村	644	438	494	377	—	—	—	—	59	7
二川和村	626	455	494	424	—	—	—	—	60	4
入東村	944	665	740	584	—	—	7	—	111	29
	923	674	692	572	1	—	2	—	95	6
中和村	463	319	350	286	—	—	—	—	48	6
湯原村	1,331	1,007	948	825	9	4	—	—	160	32
久世村	1,914	1,745	889	771	22	12	—	—	389	595
美和村	1,011	693	850	641	—	—	2	—	68	11
河内村	700	547	545	420	—	—	—	—	75	89
川東村	831	675	586	552	15	7	—	—	86	32
吉田郡總數	13,861	8,774	10,113	7,627	17	1	4	4	1,856	265
芳野村	658	472	483	378	—	—	1	—	57	29
鄕田谷村	461	365	375	338	1	—	2	—	32	8
大野田村	664	549	540	498	—	—	—	—	55	13
小出谷村	427	309	320	259	—	—	—	—	48	14
中津村	427	268	356	248	—	—	—	—	32	2
富田村	534	427	448	399	2	—	—	1	41	3
久原村	558	361	411	309	4	1	—	—	50	7
泉宮島村	340	137	255	114	—	—	—	—	42	1
羽南村	369	290	255	265	1	—	—	—	59	4
奥北村	512	206	245	152	1	—	—	—	156	6
上齋美村	556	237	341	201	1	—	—	—	133	4
一美原村	276	178	206	151	—	—	—	—	20	1
田苫村	507	373	404	338	—	—	—	—	36	14
香田村	537	351	388	300	—	—	—	—	53	12
香北村	507	354	398	317	—	—	—	—	53	6
高野村	995	774	757	670	—	—	—	—	94	33
東田村	357	236	310	221	—	—	—	—	21	6
神宮寺村	328	269	264	233	1	—	—	—	20	12
高庭瀨村	424	227	351	195	—	—	—	—	29	5
高倉村	511	243	459	219	1	—	—	—	14	10
高茂村	772	470	662	418	—	—	—	—	55	26
西茂村	763	495	458	395	4	—	—	—	143	23
東茂村	553	389	426	336	—	—	—	1	57	7
上波村	615	353	404	298	1	—	1	—	93	7
阿加村	834	216	305	170	—	—	—	—	425	9
	376	225	292	205	—	—	—	2	38	3
勝田郡總數	15,175	9,589	11,509	8,075	21	3	141	2	1,587	554
野村	780	590	618	511	—	—	—	—	62	20
戶茂村	620	438	516	378	—	—	—	—	42	9
野村	863	403	618	295	2	—	2	—	97	32
月村	512	275	370	210	—	—	—	—	88	31
野村	725	555	575	465	1	—	—	—	70	61
新庄村	627	524	539	478	—	—	—	—	41	21

	5 商業		6 交通業		7 公務自由業		8 家事使用人		9 其ノ他ノ有業者		10無業	
	男	女	男	女	男	女	男	女	男	女	男	女
	19	19	9	—	25	4	2	6	3	—	498	578
	14	14	3	—	22	4	2	3	1	—	396	427
	91	67	39	2	48	10	3	6	11	2	574	801
	7	9	3	—	14	3	5	4	—	—	238	289
	25	24	18	—	32	3	7	7	7	2	489	691
	11	8	5	—	18	3	—	3	2	—	402	510
	20	25	15	3	34	3	9	4	10	1	519	708
	1,479	1,151	417	39	947	226	35	202	173	36	11,533	16,256
	338	196	84	9	194	49	8	55	39	1	1,837	2,574
	213	108	38	4	84	20	1	15	23	4	1,054	1,660
	19	24	3	—	30	7	2	1	—	—	488	648
	43	46	7	1	34	5	4	13	2	1	546	685
	35	29	8	—	39	7	—	3	2	2	656	785
	36	34	13	1	35	8	—	3	5	1	655	905
	52	48	22	4	39	11	4	10	5	2	591	816
	34	41	17	2	32	8	—	2	8	1	332	495
	15	16	21	1	28	3	—	5	8	2	312	466
	33	31	13	—	30	7	6	14	4	—	620	721
	74	78	13	1	35	8	—	4	11	5	509	814
	14	17	25	3	22	4	—	2	4	1	249	321
	103	103	32	5	67	15	4	21	8	2	786	1,099
	330	266	87	7	158	49	4	34	35	11	1,247	1,885
	36	26	3	—	43	8	1	7	8	—	626	953
	32	26	10	—	30	7	1	5	7	—	445	645
	72	62	21	1	47	10	—	8	4	3	580	774
	699	622	363	17	662	116	28	92	119	30	9,861	13,870
	50	51	22	2	39	6	—	5	6	1	560	670
	18	11	6	—	23	1	1	5	3	2	367	440
	28	23	8	—	28	8	1	6	4	1	482	633
	27	30	8	—	22	4	—	1	2	1	303	396
	13	10	8	—	17	6	—	1	1	1	286	416
	9	17	8	—	24	4	—	3	2	—	351	439
	33	31	26	3	26	4	1	4	7	2	432	578
	18	14	4	—	18	4	—	2	3	2	276	439
	13	15	6	—	19	3	4	—	12	3	223	282
	37	40	19	1	34	2	5	3	15	2	330	485
	32	25	19	—	19	4	2	3	9	—	333	511
	21	21	8	1	20	2	—	1	1	1	206	280
	15	8	13	1	30	1	6	9	3	2	405	526
	41	26	16	3	34	5	2	4	3	1	372	550
	19	23	18	1	17	5	—	—	2	2	389	506
	53	54	33	—	50	11	1	5	7	1	804	996
	5	7	3	1	15	—	—	—	3	1	292	430
	16	19	8	1	15	3	—	1	4	—	236	319
	19	17	1	1	22	4	—	4	2	1	318	542
	11	10	3	—	23	3	—	—	—	1	379	598
	17	16	6	—	27	5	1	5	4	—	522	746
	74	53	38	1	42	10	3	12	1	1	499	770
	31	30	17	—	19	8	—	6	3	1	451	566
	49	37	35	1	21	6	1	4	10	—	413	627
	37	24	16	—	41	3	—	6	10	2	428	769
	13	10	14	—	17	4	—	2	2	1	204	356
	868	655	273	14	668	128	13	132	90	20	11,005	16,029
	59	45	12	1	27	5	—	7	2	1	564	816
	21	24	16	—	19	3	2	23	4	1	497	659
	91	46	10	1	37	10	1	16	5	3	677	1,047
	27	22	5	—	20	6	—	5	2	1	414	643
	40	21	8	1	28	3	1	3	2	1	532	681
	17	18	4	—	22	4	—	2	4	1	484	547

第四 職業別人口

	1–9		1 農業		2 水産業		3 鑛業		4 工業	
	男	女	男	女	男	女	男	女	男	女
吉田郡	949	598	718	513	2	—	4	—	110	18
勝山町	412	266	333	225	3	—	—	—	24	12
古町	707	554	579	500	1	—	—	—	57	15
北和村	653	504	544	458	—	—	—	—	42	9
豊岡村	634	475	515	427	2	—	—	—	48	13
梶並村	880	543	723	505	3	—	—	—	71	10
美甘村	380	209	246	157	—	—	1	—	51	22
勝間田町	950	442	572	175	1	—	1	—	114	172
豊岡村	700	464	578	427	—	—	—	—	63	8
湯郷町	703	351	509	232	—	—	6	—	72	40
公文村	461	310	391	282	—	—	3	—	28	6
岡山市	677	367	358	324	6	3	29	—	211	5
和気郡	659	250	460	221	—	—	73	2	74	5
和気町	675	445	540	404	—	—	15	—	45	9
藤野村	431	256	330	222	—	—	—	—	45	8
佐伯村	475	339	356	291	—	—	1	—	50	13
三石町	702	431	521	375	—	—	6	—	82	15
英田郡	**11,317**	**6,846**	**8,408**	**5,721**	**18**	**1**	**7**	**—**	**1,109**	**282**
林野村	965	434	249	130	1	—	—	—	205	76
豊福原村	507	342	436	319	2	—	1	—	26	7
楢江村	577	433	461	390	—	—	—	—	57	14
上見村	1,099	668	817	567	3	1	2	—	112	26
土居	763	502	613	445	—	—	—	—	58	9
山宮村	426	251	377	232	—	—	—	—	20	—
本勢村	650	418	560	401	—	—	1	—	43	2
広戸村	585	325	418	269	7	—	—	—	60	8
巨勢村	753	203	581	162	2	—	—	—	97	17
栗	393	308	337	287	—	—	—	—	17	4
井野村	562	382	462	331	1	—	2	—	49	16
吉野村	585	340	448	297	—	—	—	—	49	14
大野村	465	310	392	269	—	—	—	—	30	15
大	501	225	423	202	—	—	—	—	36	6
甘原村	451	345	390	311	1	—	—	—	21	10
倉村	729	459	380	277	—	—	—	—	131	43
倉	590	448	509	425	1	—	—	—	39	8
東西	716	453	555	407	—	—	1	—	59	7
久米郡	**13,512**	**9,261**	**9,888**	**7,848**	**12**	**1**	**338**	**46**	**1,205**	**341**
西東後米保	528	360	385	302	1	—	3	1	72	10
井井	455	328	355	287	1	—	—	—	35	5
大	461	345	356	302	—	—	—	—	32	3
大	433	351	315	298	—	—	—	—	36	8
久三	532	504	430	338	1	—	—	—	40	142
穴東甲西川	503	375	427	353	—	—	—	—	26	9
打後後後西	375	289	288	241	—	—	—	—	22	6
文	486	373	402	348	—	—	—	—	31	5
文	641	451	591	429	—	—	2	—	15	3
文	701	501	524	422	4	—	1	—	62	16
和和田則岡山	589	416	447	370	—	—	—	—	44	3
堺	657	503	551	468	—	—	—	—	51	8
堺	583	383	467	344	2	1	—	—	51	4
良	632	447	400	322	—	—	1	—	81	23
岡	1,350	592	557	428	1	—	328	45	207	12
美南川山渡目	833	530	503	406	—	—	—	—	122	45
加綛龍龍龍神	1,061	707	825	616	—	—	—	—	78	12
加綛龍龍龍神	622	374	499	311	—	—	—	—	45	6
加綛龍龍龍神	402	316	357	305	—	—	1	—	20	—
加綛龍龍龍神	343	268	310	255	—	—	2	—	9	1
加綛龍龍龍神	692	388	365	270	2	—	—	—	109	18
加綛龍龍龍神	603	460	534	433	—	—	—	—	17	2

別人口（續）

5 商業		6 交通業		7 公務自由業		8 家事使用人		9 其ノ他ノ有業者		10無業	
男	女	男	女	男	女	男	女	男	女	男	女
57	46	21	—	34	7	—	12	3	2	698	1,032
27	21	6	—	17	3	—	5	2	—	354	524
34	29	8	1	26	3	1	5	1	1	515	619
29	26	4	—	32	6	—	4	2	1	482	591
23	26	15	—	28	6	—	3	3	—	472	537
32	19	15	—	28	5	4	4	4	—	657	954
32	27	26	1	19	—	—	2	5	—	274	387
128	60	29	3	90	18	2	10	13	4	676	1,312
20	16	6	2	29	4	—	7	4	—	485	680
59	68	21	2	33	5	2	3	1	1	488	853
19	13	1	—	14	7	—	2	5	—	333	492
24	31	16	—	29	3	1	1	3	—	314	491
20	7	3	—	20	6	1	9	8	—	457	702
26	19	20	—	25	5	1	7	3	1	443	684
17	19	7	—	25	4	—	2	7	1	306	462
42	25	5	1	19	4	1	5	1	—	308	447
24	27	15	1	47	11	1	1	6	1	575	869
897	**594**	**228**	**16**	**542**	**117**	**28**	**97**	**80**	**18**	**8,003**	**11,809**
331	170	59	3	108	26	3	26	9	3	601	1,140
23	14	2	—	15	—	—	1	2	1	339	489
18	18	2	—	25	6	7	4	7	1	460	597
76	50	33	1	50	16	1	7	5	—	808	1,215
39	32	12	1	32	8	2	5	7	2	576	797
8	9	5	1	15	1	—	6	1	2	289	421
16	11	3	—	27	4	—	—	—	—	374	568
55	32	16	1	24	9	3	5	2	1	401	578
36	16	13	2	18	3	2	3	4	—	497	892
10	9	4	—	21	4	1	4	3	—	282	360
22	22	6	1	17	7	2	4	1	1	431	569
32	22	9	—	37	2	—	4	10	1	416	680
21	21	2	—	18	1	—	3	2	1	345	443
15	9	3	1	21	4	—	2	3	1	402	675
13	11	4	—	20	6	—	6	2	1	348	423
129	109	24	3	49	13	6	13	10	1	489	710
8	10	6	—	25	2	—	2	2	1	446	536
45	29	25	2	20	5	1	2	10	1	499	716
841	**715**	**391**	**29**	**682**	**137**	**18**	**121**	**137**	**23**	**8,791**	**12,347**
28	33	12	1	25	9	—	4	2	—	395	542
15	19	9	—	36	9	2	6	2	2	277	408
38	33	11	—	23	4	—	3	1	—	321	426
31	37	14	1	33	4	—	2	4	1	360	450
16	14	15	—	27	8	—	1	3	1	405	476
21	8	3	1	23	2	—	2	3	—	298	433
25	30	11	—	24	5	3	7	2	—	251	351
15	17	3	1	30	1	2	1	3	—	292	390
6	9	5	—	21	6	—	4	1	—	383	456
59	41	22	3	26	6	—	13	3	—	443	591
45	33	21	—	30	5	—	5	2	—	353	446
20	17	7	—	25	5	—	4	3	1	421	562
21	23	18	1	20	6	2	4	2	—	388	522
94	82	24	2	28	8	—	8	4	2	406	607
75	69	67	4	60	13	—	11	85	10	824	1,348
88	57	68	6	44	6	4	8	4	2	624	887
55	55	26	3	70	9	3	10	4	2	666	952
30	41	11	—	34	8	1	8	2	—	456	650
6	5	6	1	11	4	—	1	1	—	292	349
8	7	1	—	12	1	—	3	1	1	231	334
125	74	31	5	56	11	—	9	4	1	369	668
20	11	6	—	24	7	1	7	1	—	336	499

第五 國籍別在留外國人

	中華民國	英吉利	北米合衆國	佛蘭西	獨逸	ソビエート聯邦（白系露人）	其他	合計
				全管				
昭和七年	159	3	12	—	6	5	?	185
全八年	165	4	20	—	6	4	?	199
全九年	175	4	20	—	6	4	?	209
全十年	216	8	15	—	7	4	?	250
全十一年	232	8	15	—	10	4	6	275

第六 人口動態總覽實數 (全管、郡市別)

	本籍人 婚姻	本籍人 離婚	本籍人 生産 男	本籍人 生産 女	本籍人 生産 計	本籍人 死亡 男	本籍人 死亡 女	本籍人 死亡 計	現住人 死産 男	現住人 死産 女	現住人 死産 計	生産死亡ノ差増
					全管							
大正元年	10,788	1,409	19,575	19,330	38,905	12,833	12,282	25,115	1,871	1,686	3,557	13,790
全二年	10,513	1,517	19,502	18,871	38,373	12,289	11,563	23,852	1,908	1,741	3,649	14,521
全三年	10,982	1,670	20,023	18,978	39,001	13,463	12,660	26,123	1,860	1,728	3,588	12,878
全四年	11,047	1,715	19,407	18,546	37,953	13,001	12,356	25,357	1,842	1,623	3,465	12,596
全五年	9,582	1,309	19,658	18,826	38,484	13,570	12,562	26,132	1,705	× 11 1,494	3,210	12,352
全六年	10,118	1,138	19,585	19,265	38,850	14,152	13,025	27,177	1,741	× 9 1,466	3,189	11,673
全七年	11,010	1,153	19,258	18,323	37,580	17,705	16,698	34,403	1,593	× 15 1,492	3,100	3,178
全八年	10,623	1,168	19,352	18,052	37,404	15,097	14,157	29,254	1,631	× 8 1,376	3,015	8,150
全九年	12,453	1,148	22,576	21,804	44,380	16,453	15,356	31,809	1,718	× 19 1,556	3,293	12,571
全十年	11,920	1,105	22,167	20,892	43,059	15,298	14,147	29,445	1,666	× 6 1,380	3,052	13,614
全十一年	11,692	1,071	21,278	20,501	41,779	14,921	13,945	28,866	1,511	× 12 1,298	2,821	12,913
全十二年	11,783	1,166	22,422	21,715	44,137	15,142	14,134	29,276	1,652	× 12 1,319	2,983	14,861
全十三年	11,443	1,080	21,250	× 1 20,582	41,832	15,421	13,985	29,406	1,444	× 16 1,252	2,712	12,426
全十四年	11,437	1,126	22,208	21,175	43,383	13,548	12,653	26,201	1,346	× 8 1,160	2,514	17,182
昭和元年	10,860	1,085	23,676	× 1 22,000	45,676	14,104	12,839	26,943	1,446	× 12 1,159	2,617	18,734
全二年	10,871	1,168	21,878	20,838	42,716	14,568	13,507	28,075	1,355	× 8 1,061	2,424	14,641
全三年	11,289	1,076	22,981	21,806	44,787	14,118	13,005	27,123	1,323	× 13 1,196	2,532	17,664
全四年	11,226	1,212	22,720	21,893	44,613	14,973	13,744	28,717	1,366	1,064	2,430	15,896
全五年	11,526	1,187	22,235	21,380	43,615	13,435	12,180	25,615	1,311	× 15 1,127	2,453	18,000
全六年	11,557	1,262	23,440	21,898	45,338	14,427	13,029	27,456	1,383	× 8 1,091	2,482	17,882
全七年	11,964	1,236	× 1 24,064	× 1 23,487	47,551	13,725	12,573	26,298	1,344	× 18 1,122	2,484	21,253
全八年	11,138	1,094	23,351	× 1 22,297	45,648	14,619	13,220	27,839	1,379	× 16 1,087	2,482	17,809
全九年	11,022	994	21,135	20,250	41,385	14,520	13,165	27,685	1,163	× 10 1,001	2,174	13,700
全十年	12,337	969	23,551	22,356	45,907	13,982	12,348	26,330	1,332	× 14 978	2,324	19,577
全十一年	12,735	939	22,712	21,841	44,553	14,831	13,514	28,345	1,243	× 12 1,009	2,264	16,208

第六 人口動態總覽實數 (續)

	本籍人 婚姻	本籍人 離婚	本籍人 生産 男	本籍人 生産 女	本籍人 生産 計	本籍人 死亡 男	本籍人 死亡 女	本籍人 死亡 計	現住人 死産 男	現住人 死産 女	現住人 死産 計	生産死亡ノ差増
					郡市別						昭和十一年	
總數	12,735	939	22,712	21,841	44,553	14,831	13,514	28,345	1,243	× 12 1,009	2,264	16,208
岡山	945	96	1,366	1,390	2,756	996	902	1,898	99	× 1 98	197	858
倉敷	222	13	355	308	663	246	225	471	29	× 1 22	51	192
津山	309	26	525	505	1,030	329	307	636	18	× 1 22	40	394
御津	529	26	928	881	1,809	657	596	1,253	36	30	66	556
赤磐	479	36	944	855	1,799	617	483	1,100	30	40	70	699
和氣	528	27	936	917	1,853	569	517	1,086	38	25	63	767
邑久	550	43	877	810	1,687	625	569	1,194	32	39	71	493
上道	431	25	662	632	1,294	482	449	931	50	× 1 38	88	363
兒島	1,062	89	1,711	1,690	3,401	1,131	1,083	2,214	135	× 1 107	242	1,187
都窪	599	53	1,054	1,066	2,120	668	639	1,307	54	48	102	813
淺口	1,039	67	1,805	1,672	3,477	1,156	1,061	2,217	144	× 1 89	233	1,260
小田	924	60	1,704	1,580	3,284	1,020	952	1,972	96	77	173	1,312
後月	451	23	720	702	1,422	525	474	999	50	39	89	423
吉備	722	62	1,254	1,197	2,451	861	781	1,642	62	57	119	809
上房	421	36	839	807	1,646	572	509	1,081	47	37	84	565
川上	465	30	997	958	1,955	613	576	1,189	32	21	53	766
阿哲	439	35	982	1,009	1,991	568	547	1,115	44	× 1 41	85	876
眞庭	611	48	1,158	1,113	2,271	725	652	1,377	67	× 1 34	101	894
苫田	489	33	936	928	1,864	566	506	1,072	46	× 1 35	81	792
勝田	602	39	1,153	1,086	2,239	709	620	1,329	51	× 1 32	83	910
英田	448	31	890	847	1,737	556	491	1,047	44	27	71	690
久米	470	41	916	888	1,804	640	575	1,215	39	× 2 51	90	589

生産ノ×印ヘ棄兒ヲ示シ死産ノ×印ヘ性不詳ヲ示シ計中ニ算入ス

第七 人口動態總覽 (比例數) (全管郡市別)

	人口千ニ付 婚姻	人口千ニ付 離婚	人口千ニ付 生産	人口千ニ付 死産	生産女百ニ付男	死産女百ニ付男	各性人口千ニ付 死亡 男	各性人口千ニ付 死亡 女	各性人口千ニ付 死亡 計	死亡女百ニ付男	人口千ニ付生産死亡ノ差
						全管					
	組	組	人	人	人	人	人	人	人	人	人
大正元年	8.4	1.1	30.3	2.8	101.3	111.0	19.4	19.8	19.6	104.5	11.2
全二年	8.1	1.2	29.6	2.9	103.3	109.6	18.4	18.4	18.4	106.3	11.2
全三年	8.1	1.3	29.8	2.7	105.5	107.6	20.0	20.0	20.0	106.3	9.8
全四年	8.4	1.3	28.7	2.6	104.6	113.5	19.1	19.3	19.2	105.2	9.5
全五年	7.2	1.0	28.9	2.4	104.4	114.1	19.8	16.4	19.6	108.0	9.3
全六年	7.5	.8	28.9	2.5	101.6	116.9	20.5	19.9	20.2	108.6	8.7
全七年	8.2	.9	28.0	2.4	105.1	106.7	25.7	25.5	25.6	106.0	2.4
全八年	7.9	.9	27.7	2.4	107.2	118.5	21.8	21.5	21.7	106.6	9.0
全九年	9.2	.8	32.6	2.4	103.5	110.4	23.6	23.2	23.4	107.1	9.2
全十年	8.7	.8	31.3	2.4	106.1	120.7	21.7	21.1	21.4	108.1	9.9
全十一年	8.4	.8	30.1	2.2	103.8	116.4	21.0	20.6	20.8	107.0	9.3
全十二年	8.4	.8	31.5	2.3	103.3	125.2	21.1	20.7	20.9	107.1	10.6

第七 人口動態 (續)

	人口千ニ付 婚姻	離婚	生産	死産	生産女百ニ付男	死産女百ニ付男	各性人口千ニ付死亡 男	女	計	死亡女百ニ付男	人口千ニ付生産死亡ノ差
	組	組	人	人	人	人	人	人	人	人	人
大正三年	8.1	.8	29.6	2.1	103.2	115.3	21.4	20.3	20.8	102.9	8.8
大正四年	8.0	.8	30.4	1.9	104.9	116.0	18.6	18.1	18.4	107.1	12.0
大正十年	7.5	.8	31.7	2.1	107.6	124.8	19.1	18.2	18.7	109.9	13.0
大正十一年	7.5	.8	29.4	2.0	105.0	127.7	19.6	19.0	19.3	107.9	10.1
昭和元年	7.7	.7	30.5	2.0	105.4	110.6	18.8	18.1	18.5	108.6	12.0
昭和二年	7.6	.8	30.2	2.0	103.8	128.4	19.9	19.0	19.4	108.9	10.7
昭和三年	7.7	.8	29.2	2.0	104.0	116.3	18.4	16.7	17.2	110.3	12.1
昭和四年	7.7	.8	30.1	1.9	107.0	126.8	18.8	17.6	18.2	110.7	11.9
昭和五年	7.8	.8	31.1	1.9	102.5	119.8	17.6	16.8	17.2	109.2	13.9
昭和六年	7.2	.7	29.6	1.9	104.7	126.9	18.6	17.5	18.1	110.6	11.6
昭和七年	7.1	.6	26.7	1.7	104.0	116.0	18.2	17.0	17.7	110.3	9.0
昭和八年	7.9	.6	29.4	1.7	105.3	137.1	17.7	16.1	16.9	113.2	12.5
昭和九年	8.1	.6	28.3	1.4	104.0	123.2	18.5	17.3	18.0	109.7	10.3
昭和十年											
郡市別											
總數	**8.1**	**.6**	**28.3**	**1.4**	**104.0**	**123.2**	**18.5**	**17.3**	**18.0**	**109.7**	**10.3**
岡山	8.8	.9	25.6	1.8	98.3	101.0	18.6	16.6	17.6	110.4	8.0
倉敷	8.6	.5	25.7	2.0	115.3	131.8	19.1	17.4	18.3	109.3	7.4
津山	8.3	.7	27.8	1.1	104.0	81.8	17.6	16.6	17.2	107.2	10.6
玉野	7.9	.4	27.2	1.0	105.3	120.0	19.5	18.1	18.8	110.2	8.4
笠岡	7.7	.6	28.7	1.1	110.4	75.0	19.3	15.8	17.6	127.7	11.1
井原	8.6	.4	30.3	1.0	102.1	152.0	18.3	17.2	17.8	110.1	12.5
總社	8.5	.7	26.0	1.1	108.3	82.1	18.7	18.0	18.4	109.8	7.6
高梁	8.5	.5	25.6	1.7	104.7	131.6	19.2	17.6	18.4	107.3	7.2
新見	8.4	.7	27.0	1.9	101.2	126.2	17.8	17.4	17.6	104.4	9.4
備北	7.8	.7	27.5	1.3	98.9	112.5	17.0	16.9	17.0	104.5	10.5
浅口	8.1	.5	27.1	1.8	108.0	161.8	17.7	16.8	17.3	109.0	9.8
小田	8.2	.5	27.3	1.5	107.8	124.7	17.8	17.2	19.7	107.1	7.6
後月	8.1	.7	28.0	1.8	102.6	128.2	20.0	19.1	17.6	111.2	10.4
吉備	8.2	.7	26.0	1.3	104.8	108.8	17.8	17.0	17.4	110.2	8.6
上房	8.9	.5	30.1	1.5	104.0	127.0	20.5	19.0	19.8	112.4	10.3
上哲	7.7	.5	30.9	.8	104.1	152.4	19.0	18.5	18.8	106.4	12.1
阿哲	7.3	.6	31.2	1.3	97.3	107.3	17.3	17.6	17.5	103.8	13.7
真庭	6.9	.5	30.5	1.4	104.0	197.0	19.2	17.7	18.5	111.2	12.0
苫田	8.2	.5	30.1	1.3	100.9	131.4	17.8	16.7	17.3	111.9	12.8
勝田	7.9	.5	30.0	1.1	106.2	159.4	19.3	17.1	17.8	114.4	12.2
英田	8.1	.6	31.2	1.3	105.1	163.0	19.4	18.1	18.8	113.2	12.4
久米	7.9	.7	30.0	1.5	103.2	76.5	20.7	19.6	20.2	101.3	9.8

第九 體性及

	男 一月	二月	三月	四月	五月	六月	七月	八月	九月	十月	十一月	十二月	計	一月	二月	三月	四月	五月
													全					
昭和七年	2,681	2,408	2,906	1,655	1,693	1,528	1,804	1,846	1,816	1,912	1,885	1,162	×768 24,064	2,901	2,384	3,040	1,591	1,603
八年	2,832	2,387	2,755	1,617	1,634	1,438	1,786	1,771	1,810	1,746	1,690	1,143	×742 25,351	2,804	2,287	2,799	1,562	1,438
九年	2,620	2,245	2,428	1,510	1,373	1,245	1,614	1,655	1,522	1,561	1,543	985	×834 21,135	2,625	2,051	2,446	1,382	1,385
十年	2,531	2,279	2,636	1,603	1,438	1,398	1,775	1,936	2,032	1,921	1,995	1,253	×754 23,551	2,506	2,205	2,537	1,530	1,344
十一年	2,913	2,421	2,494	1,662	1,511	1,426	1,821	1,833	1,690	1,580	1,566	1,018	×777 22,712	2,925	2,254	2,530	1,536	1,491
													郡市					
總數	**2,913**	**2,421**	**2,494**	**1,662**	**1,511**	**1,426**	**1,821**	**1,833**	**1,690**	**1,580**	**1,566**	**1,018**	**×777 22,712**	**2,925**	**2,254**	**2,530**	**1,536**	**1,491**
岡山	181	143	139	94	82	75	107	90	87	104	111	56	×97 1,366	199	145	164	86	80

第八 體性及身分別生産 (本籍人)

	男 嫡出子	庶子	私生子	計	女 嫡出子	庶子	私生子	計	合計	各生産百中 男 嫡出子	庶子	私生子	女 嫡出子	庶子	私生子
				全管											
昭和七年	21,930	1,402	× 1 731	24,064	21,355	1,348	× 1 783	23,487	47,551	91.9	5.8	3.1	90.9	5.8	3.3
八年	21,263	1,389	699	23,351	20,207	1,292	× 1 797	22,297	45,648	91.9	5.9	3.0	90.6	5.8	3.6
九年	19,293	1,209	633	21,135	18,456	1,163	631	20,250	41,385	91.3	5.7	3.0	91.1	5.7	3.1
十年	21,630	1,288	633	23,551	20,427	1,221	708	22,356	45,907	91.8	5.4	2.7	91.4	5.5	3.2
十一年	20,994	1,170	548	22,712	20,043	1,149	649	21,841	44,553	92.4	5.2	2.4	91.8	5.3	3.0
						郡市別							昭和十一年		
總數	**20,994**	**1,170**	**548**	**22,712**	**20,043**	**1,149**	**649**	**21,841**	**44,553**	**92.4**	**5.2**	**2.4**	**91.8**	**5.3**	**3.0**
岡山	1,244	74	48	1,366	1,252	81	57	1,390	2,756	91.1	5.4	3.5	90.1	5.8	4.1
倉敷	333	15	7	355	268	19	21	308	663	93.8	4.2	2.0	87.0	6.2	6.8
津山	463	37	25	525	435	40	30	505	1,030	88.2	7.0	4.8	86.1	7.9	5.9
玉野	861	47	20	928	813	47	21	881	1,809	92.8	5.0	2.2	92.3	5.3	2.4
笠岡	875	48	21	944	797	39	19	855	1,799	92.7	5.1	2.2	93.2	4.6	2.2
井原	873	39	24	936	847	47	23	917	1,853	93.3	4.2	2.5	92.4	5.1	2.5
總社	804	55	18	877	753	44	13	810	1,687	91.7	6.3	2.0	93.0	5.4	1.6
高梁	620	28	14	662	574	33	25	632	1,294	93.7	4.2	2.1	90.8	5.2	4.0
新見	1,548	122	41	1,711	1,509	114	67	1,690	3,401	90.5	7.1	2.4	89.3	6.7	4.0
備北	966	63	25	1,054	1,004	33	29	1,066	2,120	91.7	6.0	2.4	94.2	3.1	2.7
浅口	1,706	68	31	1,805	1,553	77	42	1,672	3,477	94.5	3.8	1.7	92.9	4.6	2.5
小田	1,628	55	21	1,704	1,460	75	45	1,580	3,284	95.5	3.2	1.2	92.4	4.7	2.8
後月	674	34	12	720	671	22	9	702	1,422	93.6	4.7	1.7	95.6	3.1	1.3
吉備	1,178	53	23	1,254	1,115	47	35	1,197	2,451	93.9	4.2	1.8	93.2	4.0	2.9
上房	776	42	21	839	761	32	14	807	1,646	92.5	5.0	2.5	94.3	4.0	1.7
上哲	946	34	17	997	892	47	19	958	1,955	94.9	3.4	1.7	93.1	4.9	2.0
阿哲	901	50	31	982	930	41	38	1,009	1,991	91.8	5.1	3.2	92.2	4.1	3.8
真庭	1,062	61	35	1,158	1,026	48	39	1,113	2,271	91.7	5.3	3.0	92.2	4.3	3.5
苫田	840	73	23	936	843	64	21	928	1,864	89.7	7.8	2.5	90.8	6.9	2.3
勝田	1,059	75	39	1,153	976	73	37	1,086	2,239	90.1	6.5	3.4	89.9	6.7	3.4
英田	821	45	24	890	752	65	30	847	1,737	92.2	5.1	2.7	88.8	7.7	3.5
久米	836	52	28	916	812	61	15	888	1,804	91.3	5.7	3.0	91.4	6.9	1.7

×印ハ棄兒ヲ示シ計中ニ算入ス

月別生産 (本籍人)

女 六月	七月	八月	九月	十月	十一月	十二月	計	合計 一月	二月	三月	四月	五月	六月	七月	八月	九月	十月	十一月	十二月	計
							管													
1,384	1,793	1,732	1,742	1,790	1,785	1,114	×628 23,487	5,582	4,792	5,946	3,246	3,296	2,912	3,597	3,578	3,558	3,702	3,670	2,276	×1,396 47,551
1,350	1,676	1,738	1,705	1,605	1,578	1,034	×721 22,297	5,636	4,674	5,554	3,179	3,072	2,788	3,462	3,509	3,575	3,351	3,268	2,177	×1,463 45,648
1,236	1,394	1,521	1,589	1,508	1,402	910	×801 20,250	5,245	4,296	4,874	2,892	2,758	2,481	3,008	3,176	3,111	3,069	2,945	1,895	×1,635 41,385
1,313	1,637	1,847	1,825	1,904	1,844	1,216	×648 22,356	5,037	4,484	5,173	3,133	2,782	2,711	3,412	3,783	3,857	3,825	3,839	2,469	×1,402 45,907
1,286	1,692	1,774	1,623	1,516	1,444	1,038	×732 21,841	5,838	4,675	5,024	3,198	3,002	2,712	3,513	3,607	3,313	3,096	3,010	2,056	×1,509 44,553
							別										昭和十一年			
1,286	**1,692**	**1,774**	**1,623**	**1,516**	**1,444**	**1,038**	**×732 21,841**	**5,838**	**4,675**	**5,024**	**3,198**	**3,002**	**2,712**	**3,513**	**3,607**	**3,313**	**3,096**	**3,010**	**2,056**	**×1,509 44,553**
96	101	106	101	96	99	53	×64 1,390	380	288	303	180	162	171	208	196	188	200	210	109	×161 2,756

第九 體性及月別生產（續）

	男													女													合計												
	一月	二月	三月	四月	五月	六月	七月	八月	九月	十月	十一月	十二月	計	一月	二月	三月	四月	五月	六月	七月	八月	九月	十月	十一月	十二月	計	一月	二月	三月	四月	五月	六月	七月	八月	九月	十月	十一月	十二月	計
倉敷	42	29	36	22	27	28	27	34	29	22	29	16	×14 355	46	28	39	16	18	22	22	21	30	18	18	12	×18 308	88	57	75	38	45	50	49	55	59	40	47	28	×32 663
津山	80	62	45	37	32	29	29	45	44	41	38	21	×22 525	58	57	52	35	32	32	39	39	38	38	37	24	×24 505	138	119	97	72	64	61	68	84	82	79	75	45	×46 1,030
御津	116	103	92	86	67	54	86	63	70	64	52	45	×30 928	133	91	99	70	54	42	74	77	75	51	58	30	×27 881	249	194	191	156	121	96	160	140	145	115	110	75	×57 1,809
赤磐	117	102	96	60	65	74	90	77	79	57	53	39	×35 944	115	88	100	66	63	51	60	76	59	71	48	36	×22 855	232	190	196	126	128	125	150	153	138	128	101	75	×57 1,799
和氣	127	100	109	57	71	61	75	74	72	54	68	33	×35 936	131	88	117	58	53	66	93	70	49	62	60	38	×32 917	258	188	226	115	124	127	168	144	121	116	128	71	×67 1,853
邑久	122	82	88	68	54	65	83	61	53	57	53	59	×32 877	130	84	76	56	69	41	78	62	62	56	49	30	×17 810	252	166	164	124	123	106	161	123	115	113	102	89	×49 1,687
上道	79	68	63	40	53	46	66	52	47	44	48	28	×28 662	87	60	71	49	51	37	53	55	34	45	39	28	×23 632	166	128	134	89	104	83	119	107	81	89	87	56	×51 1,294
兒島	223	188	201	105	98	91	124	163	126	127	126	68	×71 1,711	241	172	206	98	99	80	117	147	141	110	112	96	×71 1,690	464	360	407	203	197	171	241	310	267	237	238	164	×142 3,401
都窪	143	108	112	75	77	64	83	94	83	60	71	41	×43 1,054	133	126	101	66	81	69	96	77	71	78	69	58	×41 1,066	276	234	213	141	158	133	179	171	154	138	140	99	×84 2,120
淺口	211	192	221	127	117	111	151	150	136	106	133	83	×67 1,805	221	180	209	106	105	91	115	135	119	116	114	79	×82 1,672	432	372	430	233	222	202	266	285	255	222	247	162	×149 3,477
小田	209	186	180	151	117	121	123	125	126	136	113	76	×41 1,704	224	155	182	106	107	99	119	135	124	100	92	93	×44 1,580	433	341	362	257	224	220	242	260	250	236	205	169	×85 3,284
後月	99	77	77	48	42	40	53	61	56	65	48	35	×19 720	87	77	90	59	42	43	50	56	56	43	57	31	×11 702	186	154	167	107	84	83	103	117	112	108	105	66	×30 1,422
吉備	145	118	131	86	95	94	113	121	98	77	87	54	×35 1,254	153	116	134	77	71	71	98	134	96	76	71	56	×44 1,197	298	234	265	163	166	165	211	255	194	153	158	110	×79 2,451
上房	98	74	107	68	57	46	70	75	65	60	55	39	×25 839	108	81	72	61	60	51	58	58	78	66	46	45	×23 807	206	155	179	129	117	97	128	133	143	126	101	84	×48 1,646
川上	138	106	113	79	67	59	82	69	72	68	61	48	×35 997	113	93	125	66	88	71	58	62	62	75	77	46	×22 958	251	199	238	145	155	130	140	131	134	143	138	94	×57 1,955
阿哲	123	100	114	82	61	64	68	82	82	75	64	50	×17 982	118	98	117	84	77	56	82	89	74	72	57	59	×26 1,009	241	198	231	166	138	120	150	171	156	147	121	109	×43 1,991
眞庭	134	140	144	70	83	77	82	78	88	107	79	49	×27 1,158	137	113	116	88	88	55	85	77	90	86	86	61	×31 1,113	271	253	260	158	171	132	167	155	178	193	165	110	×58 2,271
苫田	143	116	104	72	50	50	68	78	72	61	65	31	×26 936	136	101	112	60	61	52	56	78	57	73	65	48	×29 928	279	217	216	132	111	102	124	156	129	134	130	79	×55 1,864
勝田	161	132	111	80	78	73	85	103	77	81	83	61	×28 1,153	157	133	149	82	86	56	91	73	74	52	65	37	×31 1,086	318	265	260	162	164	129	176	176	151	133	148	98	×59 2,239
英田	114	90	113	83	61	53	68	63	58	51	70	43	×23 890	95	85	96	78	61	55	69	52	67	61	60	40	×28 847	209	175	209	161	122	108	137	115	125	112	130	83	×51 1,737
久米	108	105	98	72	57	51	88	75	70	63	59	43	×27 916	103	83	103	69	45	50	78	95	66	71	65	38	×22 888	211	188	201	141	102	101	166	170	136	134	124	81	×49 1,804
各性一年平均一日ノ生產千ニ付各月平均一日ノ生產																																								
全管	769.6	708.1	658.9	453.7	399.2	389.3	481.1	484.3	461.3	431.4	427.5	277.9	509.6	772.7	659.3	668.4	419.3	393.9	351.1	447.0	468.7	443.1	400.5	394.0	274.2	490.4	1,542.3	1,439.4	1,327.3	893.0	793.1	740.4	928.1	953.0	904.4	831.9	821.5	552.1	1,000.0

×印ハ前年出生ニシテ各計中ニ包含ス

第一〇 體性及月別死亡（本籍人）

	男													女													合計												
	一月	二月	三月	四月	五月	六月	七月	八月	九月	十月	十一月	十二月	計	一月	二月	三月	四月	五月	六月	七月	八月	九月	十月	十一月	十二月	計	一月	二月	三月	四月	五月	六月	七月	八月	九月	十月	十一月	十二月	計
全管																																								
昭和七年	1,227	1,226	1,337	1,141	1,084	987	1,118	1,226	1,127	1,118	986	990	×158 13,725	1,079	1,157	1,235	1,140	961	842	1,027	1,188	1,063	958	932	864	×127 12,573	2,306	2,383	2,572	2,281	2,045	1,829	2,145	2,414	2,190	2,076	1,918	1,854	×280 26,293
仝八年	1,241	1,235	1,471	1,147	1,060	1,054	1,128	1,478	1,332	1,216	1,083	1,025	×149 14,619	1,122	1,111	1,218	948	964	980	1,124	1,410	1,179	1,161	973	929	×101 13,220	2,363	2,346	2,689	2,095	2,024	2,034	2,252	2,888	2,511	2,377	2,056	1,954	×250 27,839
仝九年	1,399	1,472	1,504	1,144	1,098	1,026	1,076	1,209	1,216	1,182	1,027	983	×154 14,520	1,326	1,300	1,412	1,109	964	883	1,024	1,071	1,089	1,059	952	834	×142 13,165	2,725	2,772	2,946	2,253	2,062	1,909	2,100	2,280	2,305	2,241	1,979	1,817	×296 27,685
仝十年	1,221	1,157	1,262	1,199	1,073	998	1,101	1,302	1,152	1,207	1,064	1,092	×154 13,982	1,068	1,025	1,062	924	952	917	1,064	1,297	1,098	1,016	897	918	×110 12,348	2,289	2,182	2,324	2,123	2,025	1,915	2,165	2,599	2,250	2,223	1,961	2,010	×264 26,330
仝十一年	1,610	1,481	1,471	1,165	1,079	1,019	1,171	1,241	1,212	1,305	985	961	×131 14,831	1,456	1,404	1,308	1,002	953	944	1,042	1,170	1,150	1,125	963	883	×114 13,514	3,066	2,885	2,779	2,167	2,032	1,963	2,213	2,411	2,362	2,430	1,948	1,844	×245 28,345

第一〇 體性及月別死亡（續）

	男 一月	二月	三月	四月	五月	六月	七月	八月	九月	十月	十一月	十二月	計	女 一月	二月	三月	四月	五月
														郡市別				
數	1,610	1,481	1,471	1,165	1,079	1,019	1,171	1,241	1,212	1,305	985	961	× 131 14,831	1,456	1,404	1,308	1,002	953
岡山	113	86	87	73	67	74	76	91	70	91	76	65	× 27 996	118	86	65	63	66
倉敷	32	16	24	27	21	13	19	26	11	28	12	13	× 4 246	20	23	14	18	8
津山	42	30	33	25	26	21	25	20	29	30	24	21	× 3 329	31	25	41	23	15
御津	59	73	50	64	46	38	55	51	54	73	43	41	× 10 657	68	54	57	50	35
赤磐	74	59	68	43	45	37	50	45	54	55	43	40	× 4 617	49	52	49	33	36
和氣	58	47	49	35	36	33	44	53	49	59	44	54	× 8 569	59	45	46	41	44
邑久	74	55	63	45	42	42	59	47	46	55	43	50	× 4 625	82	54	52	41	47
上道	63	38	42	39	35	33	39	39	35	53	30	34	× 2 482	58	45	40	37	32
兒島	129	125	102	87	67	75	94	90	94	98	85	77	× 8 1,131	124	92	104	76	74
都窪	75	71	66	50	52	48	50	69	42	55	39	48	× 3 668	70	54	69	40	44
淺口	116	122	119	95	81	102	89	93	94	91	67	71	× 16 1,156	114	119	107	60	77
小田	113	123	96	98	81	74	67	69	63	75	74	83	× 4 1,020	83	102	104	79	71
後月	51	51	51	36	45	41	62	42	36	35	36	38	× 1 525	47	58	47	36	26
吉備	92	83	80	67	70	51	74	81	87	73	44	53	× 6 861	104	88	70	62	51
上房	66	56	59	40	44	41	44	45	58	46	32	38	× 3 572	52	54	56	38	43
川上	80	55	66	45	48	41	42	48	52	58	34	39	× 5 613	54	72	73	40	40
阿哲	58	55	61	49	40	44	40	51	46	41	39	40	× 4 568	50	64	48	45	46
眞庭	70	81	79	52	42	44	65	61	80	61	54	31	× 5 725	65	70	67	54	37
苫田	55	51	71	46	45	29	38	47	51	59	41	30	× 3 566	43	62	49	35	40
勝田	66	89	70	57	55	52	46	58	62	62	46	42	× 4 709	51	72	52	55	47
英田	56	51	59	39	50	41	42	55	40	59	36	23	× 5 556	57	53	50	31	29
久米	68	64	76	53	41	45	51	60	59	48	43	30	× 2 640	57	60	48	45	45
各性一年平均一日死亡																		
全管	668.8	681.0	611.0	500.0	448.2	470.4	486.4	515.5	520.2	542.1	422.7	399.2	523.2	604.8	645.6	543.3	430.1	395.8

×印ハ前年死亡ニシテ各計中ニ包含ス

	女 六月	七月	八月	九月	十月	十一月	十二月	計	合計 一月	二月	三月	四月	五月	六月	七月	八月	九月	十月	十一月	十二月	計
									昭和十一年												
數	944	1,042	1,170	1,150	1,125	963	883	× 114 13,514	3,066	2,885	2,779	2,167	2,032	1,963	2,213	2,411	2,362	2,430	1,948	1,844	× 245 28,345
岡山	69	67	68	67	90	73	48	× 22 902	231	172	152	136	133	143	143	159	137	181	149	113	× 49 1,898
倉敷	18	19	29	19	23	15	16	× 3 225	52	39	38	45	29	31	38	55	30	51	27	29	× 7 471
津山	18	29	30	27	26	20	19	× 3 307	73	55	74	48	41	39	54	50	56	56	44	40	× 6 636
御津	45	45	52	50	53	46	36	× 5 596	127	127	107	114	81	83	100	103	104	126	89	77	× 15 1,253
赤磐	36	34	28	48	40	43	32	× 3 483	123	111	117	76	81	73	84	73	102	95	86	72	× 7 1,100
和氣	27	48	61	38	37	37	28	× 6 517	117	92	95	76	80	60	92	114	87	96	81	82	× 14 1,086
邑久	33	35	56	45	43	46	33	× 2 569	156	109	115	86	89	75	94	103	91	98	89	83	× 6 1,194
上道	28	38	30	38	41	33	27	× 2 449	121	83	82	76	67	61	77	69	73	94	63	61	× 4 931
兒島	82	102	95	89	94	75	71	× 5 1,083	253	217	206	163	141	157	196	185	183	192	160	148	× 13 2,214
都窪	48	52	55	50	54	45	51	× 7 639	145	125	135	90	96	96	102	124	92	109	84	99	× 10 1,307
淺口	66	92	97	97	81	69	68	× 14 1,061	230	241	226	155	158	168	181	190	191	172	136	139	× 30 2,217
小田	64	62	76	79	74	75	77	× 6 952	196	225	200	177	152	138	129	145	142	149	149	160	× 10 1,972
後月	31	43	37	42	38	32	35	× 2 474	98	109	98	72	71	72	105	79	78	73	68	73	× 3 999
吉備	43	54	70	62	67	54	52	× 4 781	196	171	150	129	121	94	128	151	149	140	98	105	× 10 1,642
上房	48	38	42	29	37	39	32	× 1 509	118	110	115	78	87	89	82	87	87	83	71	70	× 4 1,081
川上	45	38	46	48	43	32	39	× 6 576	134	127	139	85	88	86	80	94	100	101	66	78	× 11 1,189
阿哲	31	46	57	52	41	33	31	× 3 547	108	119	109	94	86	75	86	108	98	82	72	71	× 7 1,115
眞庭	50	50	71	54	46	43	40	× 5 652	135	151	146	106	79	94	115	132	134	107	97	71	× 10 1,377
苫田	34	26	39	60	42	35	39	× 2 506	98	113	120	81	85	63	64	86	111	101	76	69	× 5 1,072
勝田	40	39	55	53	61	56	34	× 5 620	117	161	122	112	102	92	85	113	115	123	102	76	× 9 1,329
英田	40	37	35	54	43	27	32	× 3 491	113	104	109	70	79	81	79	90	94	102	63	55	× 8 1,047
久米	48	48	41	49	51	35	43	× 5 575	125	124	124	98	86	93	99	101	108	99	78	73	× 7 1,215
千ニ付各月平均一日ノ死亡																					
全管	405.2	465.1	486.0	493.6	482.9	413.3	386.7	476.8	1,273.6	1,326.6	1,154.3	930.1	844.0	875.6	951.1	1,001.5	1,013.8	1,025.0	836.0	785.9	1,000.0

第一一 體性及年齢別死亡（本籍人）

	男 0—15 0—1	1—15	計	15—60	60—	計	女 0—15 0—1	1—15	計	15—60	60—	計	合計 0—15 0—1	1—15	計	15—60	60—	計
總數	2,803	1,882	4,685	4,887	5,254	× 5 14,831	2,375	1,922	4,297	4,238	4,977	× 2 13,514	5,178	3,804	8,982	9,125	10,231	× 7 28,345
岡山	134	113	247	400	349	996	113	96	209	323	369	× 1 902	247	209	456	723	718	1,898
倉敷	35	35	70	91	85	246	26	43	69	83	73	225	61	78	139	174	158	471
津山	67	40	107	106	116	329	49	47	96	95	116	307	116	87	203	201	232	636

第一一 體性及年齢別死亡（續）

	男 0—15 0—1	男 0—15 1—15	男 0—15 計	男 15—60	男 60—	男 計	女 0—15 0—1	女 0—15 1—15	女 計	女 15—60	女 60—	女 計	合計 0—15 0—1	合計 0—15 1—15	合計 0—15 計	合計 15—60	合計 60—	合計 計
御津	118	87	205	212	240	657	93	77	170	201	225	596	211	164	375	413	465	1,253
赤磐	126	60	186	188	243	617	88	50	138	147	198	483	214	110	324	335	441	1,100
和氣	115	63	178	197	193	×1 569	105	72	177	153	187	517	220	135	355	350	380	1,086
邑久	85	64	149	226	249	×1 625	99	79	178	152	238	×1 569	184	143	327	378	487	1,194
上道	71	52	123	161	198	482	57	52	109	136	204	449	128	104	232	297	402	931
兒島	183	147	330	405	396	1,131	170	142	312	382	389	1,083	353	289	642	787	785	2,214
都窪	118	71	189	240	239	668	118	77	195	219	225	639	236	148	384	459	464	1,307
淺口	209	127	336	391	428	×1 1,156	168	150	318	309	434	1,061	377	277	654	700	862	2,217
小田	236	124	360	322	338	1,020	199	133	332	277	343	952	435	257	692	599	681	1,972
後月	99	94	193	163	169	525	106	63	169	143	162	474	205	157	362	306	331	999
吉備	182	101	283	281	297	861	125	112	237	250	294	781	307	213	520	531	591	1,642
上房	127	91	218	182	172	572	104	91	195	138	176	509	231	182	413	320	348	1,081
川上	140	86	226	181	206	613	116	92	208	168	200	576	256	178	434	349	406	1,189
阿哲	121	93	214	125	228	×1 568	123	85	208	156	183	547	244	178	422	281	411	1,115
眞庭	137	120	257	209	259	725	112	103	215	194	243	652	249	223	472	403	502	1,377
苫田	121	75	196	181	188	×1 566	88	85	173	162	171	506	209	160	369	343	359	1,072
勝田	136	99	235	241	233	709	98	95	193	218	209	620	234	194	428	459	442	1,329
英田	114	73	187	177	192	556	100	78	178	163	150	491	214	151	365	340	342	1,047
久米	129	67	196	208	236	640	118	100	218	169	188	575	247	167	414	377	424	1,215

×印ハ年齢不詳ノモノニシテ各計中ニ包含ス

第一二 體性及配偶上ノ身分別死亡（本籍人）

	男 未婚者	男 配偶者ノ生存スル者	男 配偶者ノ死亡セル者	男 離婚セシ獨身ノ者	男 計	女 未婚者	女 配偶者ノ生存スル者	女 配偶者ノ死亡セル者	女 離婚セシ獨身ノ者	女 計	計
全管											
昭和七年	6,706	4,446	2,348	219	×6 13,725	5,728	3,010	3,607	227	×1 12,573	26,298
仝八年	7,287	4,592	2,480	254	×6 14,619	5,947	3,046	3,986	237	×4 13,220	27,839
仝九年	6,969	4,757	2,528	262	×4 14,520	5,824	3,091	4,031	218	×1 13,165	27,685
仝十年	6,602	4,645	2,459	264	×12 13,982	5,423	2,875	3,816	229	×5 12,348	26,330
仝十一年	7,035	4,909	2,608	262	×17 14,831	5,913	3,130	4,247	216	×8 13,514	28,345
郡市別 昭和十一年											
總數	7,035	4,909	2,608	262	×17 14,831	5,913	3,130	4,247	216	×8 13,514	28,345
岡山	490	364	119	23	996	392	193	294	23	902	1,898
倉敷	114	100	22	10	246	98	56	64	7	225	471
津山	145	91	86	6	×1 329	120	63	121	3	307	636
御津	292	243	112	9	×1 657	231	152	205	8	596	1,253
赤磐	265	209	137	6	617	184	121	170	8	483	1,100
和氣	276	189	92	10	×2 569	230	130	150	7	517	1,086
邑久	247	230	134	13	×1 625	232	132	202	2	×1 569	1,194
上道	201	171	99	11	482	160	89	194	6	449	931
兒島	520	392	196	23	1,131	476	250	337	20	1,083	2,214
都窪	299	247	110	12	668	273	162	196	8	639	1,307
淺口	518	428	198	11	×1 1,156	438	243	366	14	1,061	2,217
小田	518	321	171	10	1,020	445	219	276	12	952	1,972
後月	276	166	78	5	525	218	106	140	10	474	999
吉備	411	280	161	9	861	330	185	255	10	×1 781	1,642
上房	301	179	82	9	×1 572	232	117	155	4	×1 509	1,081
川上	303	195	103	11	×1 613	263	135	169	9	576	1,189
阿哲	295	149	105	11	×8 568	262	112	155	13	×5 547	1,115
眞庭	355	206	145	19	725	300	151	195	6	652	1,377
苫田	275	162	115	13	×1 566	221	132	144	9	506	1,072
勝田	375	211	108	15	709	286	147	172	15	620	1,329
英田	266	168	114	8	556	251	96	135	9	491	1,047
久米	293	208	121	18	640	271	139	152	13	575	1,215

×印ハ身分不詳ニシテ男女ノ各月計中ニ包含ス

第一三 婚姻ノ種別（本籍人）

	普通婚姻	入夫婚姻	婿養子婚姻	計	婚姻百中 普通婚姻	婚姻百中 入夫婚姻	婚姻百中 婿養子婚姻
全管							
昭和七年	10,923	323	718	11,964	91.30	2.70	6.00
仝八年	10,151	290	697	11,138	91.14	2.60	6.25
仝九年	10,032	289	711	11,032	91.00	2.50	6.50
仝十年	11,284	302	751	12,337	91.46	2.45	6.08
仝十一年	11,644	357	734	12,735	91.43	2.80	5.76

第一三 婚姻

	普通婚姻	入夫婚姻	婿養子婚姻	計	婚姻百中 普通婚姻	入夫婚姻	婿養子婚姻
郡市別					**昭和十一年**		
總數	**11,644**	**357**	**734**	**12,735**	**91.43**	**2.80**	**5.76**
岡山	860	42	43	945	91.01	4.44	4.55
倉敷	211	7	4	222	95.05	3.15	1.80
津山	293	8	8	309	94.82	2.59	2.59
御津	487	18	24	529	92.06	3.40	4.54
赤磐	429	12	38	479	89.56	2.51	7.93
和氣	489	12	27	528	92.61	2.27	5.11
久米	514	12	24	550	93.45	2.18	4.36
邑久	391	14	26	431	90.72	3.25	6.03
兒島	963	28	71	1,062	90.68	2.64	6.68

第一四 月別

	一月	二月	三月	四月	五月	六月	七月	八月	九月	十月	十一月	十二月	計
全管													
昭和七年	1,132	1,165	1,562	1,103	982	706	702	816	937	809	987	1,063	11,964
〃八年	934	1,190	1,362	970	978	630	654	783	797	887	975	978	11,138
〃九年	1,001	1,009	1,369	941	888	727	741	745	796	807	894	1,104	11,022
〃十年	973	1,158	1,398	1,027	1,017	734	884	894	1,007	1,012	1,173	1,060	12,337
〃十一年	978	1,323	1,421	1,182	1,105	793	851	856	996	983	1,028	1,219	12,735
郡市別											**昭和十一年**		
總數	**978**	**1,323**	**1,421**	**1,182**	**1,105**	**793**	**851**	**856**	**996**	**983**	**1,028**	**1,219**	**12,735**
岡山	79	99	104	84	78	66	70	66	57	72	84	86	945
倉敷	14	27	28	22	21	13	12	14	18	13	21	19	222
津山	28	35	29	25	24	26	33	19	21	20	21	28	309
御津	41	67	47	50	44	32	27	30	51	47	42	51	529
赤磐	39	44	55	36	51	25	34	33	39	43	33	47	479
和氣	43	66	61	42	44	42	33	27	48	39	44	39	528
久米	36	51	53	67	50	34	30	39	42	47	36	65	550
邑久	26	43	48	38	38	37	30	30	21	37	38	45	431
兒島	84	96	126	96	88	76	77	68	83	80	91	97	1,062

第一五 夫及妻ノ年齢別

	夫ノ年齢 15—20	20—25	25—30	30—35	35—40	40—45	45—50	50—60	60—70	70—
全管										
昭和七年	144	4,006	4,492	1,844	585	349	171	263	94	16
〃八年	256	3,108	4,898	1,469	604	272	186	228	101	16
〃九年	137	3,247	4,562	1,523	626	311	207	282	109	18
〃十年	104	3,123	5,716	1,707	809	275	220	263	102	18
〃十一年	97	2,827	6,125	1,867	810	307	252	293	126	80才3 28
郡市別										
總數	**97**	**2,827**	**6,125**	**1,867**	**810**	**307**	**252**	**293**	**126**	80才3 28
岡山	1	129	460	164	74	43	29	31	11	3
倉敷	1	56	96	37	10	11	4	3	3	1
津山	—	56	129	52	26	10	14	13	8	1
御津	3	143	239	70	43	5	6	16	3	1
赤磐	2	120	227	59	26	14	14	14	2	1

ノ種別 (續)

	普通婚姻	入夫婚姻	婿養子婚姻	計	婚姻百中 普通婚姻	入夫婚姻	婿養子婚姻
都窪	541	15	43	599	90.32	2.50	7.18
淺口	964	24	51	1,039	92.78	2.31	4.91
小田	859	20	45	924	92.97	2.16	4.87
後月	409	11	31	451	90.69	2.44	6.87
吉備	661	18	43	722	91.55	2.49	5.96
上房	375	15	31	421	89.07	3.56	7.36
川上	423	9	33	465	90.97	1.93	7.10
阿哲	403	10	26	439	91.80	2.28	5.92
眞庭	557	16	38	611	91.15	2.62	6.22
苫田	448	13	28	489	91.62	2.66	5.72
勝田	544	20	38	602	90.37	3.32	6.31
英田	399	14	35	448	89.06	3.13	7.81
久米	424	19	27	470	90.21	4.04	5.74

婚姻 (本籍人)

	一月	二月	三月	四月	五月	六月	七月	八月	九月	十月	十一月	十二月	計
都窪	53	57	62	67	49	38	24	40	58	51	42	58	599
淺口	73	98	106	88	98	68	71	75	87	78	101	96	1,039
小田	81	96	107	97	72	48	68	47	78	73	78	79	924
後月	31	50	58	26	33	30	27	34	44	33	30	55	451
吉備	52	64	79	70	68	52	49	57	53	58	50	70	722
上房	30	53	52	40	36	23	24	22	26	37	34	44	421
川上	43	37	55	46	33	29	30	34	35	42	35	43	465
阿哲	30	38	52	39	47	17	37	34	41	28	36	40	439
眞庭	44	81	65	46	64	38	38	29	53	47	38	68	611
苫田	34	54	49	40	43	23	33	48	26	42	51	46	489
勝田	59	57	67	65	52	35	36	49	43	35	51	53	602
英田	26	52	60	46	40	16	32	25	35	26	41	49	448
久米	32	58	58	52	32	25	36	36	34	35	31	41	470

一年平均一日ノ婚姻千ニ付各月平均一日ノ婚姻

	一月	二月	三月	四月	五月	六月	七月	八月	九月	十月	十一月	十二月	計
全管	**904.3**	**1,354.3**	**1,313.8**	**1,129.3**	**1,021.8**	**757.5**	**786.8**	**791.3**	**951.6**	**908.9**	**984.8**	**1,127.0**	**1,000.0**

年齢別婚姻 (本籍人)

計	妻ノ年齢 15—20	20—25	25—30	30—35	35—40	40—45	45—50	50—60	60—70	70—	計
全管											
11,964	1,978	7,089	1,539	661	243	189	96	134	31	4	11,964
11,138	2,491	5,854	1,524	611	241	142	97	129	43	6	11,138
11,022	1,677	6,520	1,483	561	312	143	113	161	45	7	11,022
12,337	1,579	7,177	2,127	659	380	123	112	149	29	2	12,337
12,735	1,604	7,109	2,449	667	368	182	142	157	54	80才1 2	12,735
郡市別											**昭和十一年**
12,735	**1,604**	**7,109**	**2,449**	**667**	**368**	**182**	**142**	**157**	**54**	80才1 2	**12,735**
945	50	488	256	62	38	16	15	19	1	—	945
222	21	127	41	15	7	6	1	4	—	—	222
309	18	155	79	17	12	13	7	7	1	—	309
529	93	272	107	25	8	10	4	7	3	—	529
479	69	253	94	28	10	9	4	8	4	—	479

第一五 夫及妻ノ年齢別婚姻 (組)

	夫ノ年齢 15—20	20—25	25—30	30—35	35—40	40—45	45—50	50—60	60—70	70—	計
和氣久島	1	125	254	86	22	15	4	14	5		2
邑上兒窪	7	137	277	71	21	14	9	10	3		1
上兒都淺	5	124	196	55	24	2	10	13	—		1
兒都淺	14	230	494	154	82	29	20	16	19	80才	1
都淺	5	134	279	97	39	16	9	11	8		3
淺	6	189	528	180	69	17	19	20	10	80才	1
小後吉上川阿 田月備房上哲	6	186	473	140	52	19	13	27	7		1
後吉上川阿	1	97	234	63	26	10	9	7	4		—
吉上川阿	3	162	364	109	47	16	10	6	3		2
上川阿	5	99	187	70	29	15	5	7	3	80才	1
川阿	5	102	234	74	20	9	5	10	6		—
阿	3	92	208	61	31	10	10	18	6		—
眞吾勝英久 庭田田田米	11	161	288	69	38	11	14	13	4		2
眞吾勝英	5	131	227	55	27	10	14	14	6		—
眞吾勝	5	140	273	79	50	16	18	11	8		2
眞吾	4	94	236	60	25	7	6	12	1		3
眞	4	120	222	62	29	8	10	7	6		2

第一六 離婚ノ種別 (本籍人)

	妻ガ夫ノ家ヲ去ルモノ	夫ガ妻ノ家ヲ去ルモノ	離婚者双方ガ婚家ニ留マル離婚	計	離婚百中 妻ガ夫ノ家ヲ去ルモノ	夫ガ妻ノ家ヲ去ルモノ	離婚者双方ガ婚家ニ留マル離婚
全管							
昭和七年	1,054	141	41	1,236	85.27	11.41	3.32
全八年	926	145	23	1,094	84.64	13.26	2.10
全九年	848	116	30	994	85.50	11.70	3.00
全十年	818	107	44	969	84.42	11.04	4.54
全十一年	779	123	37	939	82.96	13.10	3.94
郡市別							昭和十一年
總數	779	123	37	939	82.96	13.10	3.94
岡山郡	78	4	14	96	81.25	4.17	14.57
倉敷市	10	2	1	13	76.92	15.40	7.68
津山市	21	3	2	26	80.79	11.50	7.70
御津郡	20	5	1	26	76.92	19.23	3.84
赤磐郡	29	4	3	36	80.56	11.12	8.32
和氣郡	21	6	—	27	77.78	22.22	—
邑久郡	39	2	2	43	90.70	4.65	4.65
兒島郡	24	1	—	25	96.00	4.00	—
都窪郡	78	9	2	89	87.64	10.11	2.25
淺口郡	47	4	2	53	88.66	7.54	3.80
淺口郡	60	7	—	67	89.55	10.45	—
小田郡	45	14	1	60	75.00	23.35	1.64
後月郡	16	7	—	23	69.57	30.43	—
吉備郡	52	7	3	62	83.87	11.32	4.80
上房郡	26	9	1	36	72.22	25.00	2.78
川上郡	22	7	1	30	73.33	23.33	3.33
阿哲郡	25	8	1	35	74.29	22.90	2.81
眞庭郡	39	8	1	48	81.25	16.66	2.10
吾妻郡	29	4	—	33	87.88	12.12	—
勝田郡	35	2	2	39	89.74	5.13	5.13
英田郡	27	4	—	31	87.10	12.90	—
久米郡	35	6	—	41	85.37	14.63	—

年齢別婚姻 (組)

計	妻ノ年齢 15—20	20—25	25—30	30—35	35—40	40—45	45—50	50—60	60—70	70—	計
528	61	310	105	23	11	2	5	7	4	—	528
550	29	313	97	19	11	4	9	8	—	—	550
431	87	229	68	18	13	1	7	5	3	—	431
1,062	124	561	231	64	37	9	12	16	8	—	1,062
599	71	338	120	33	19	6	5	3	4	—	599
1,039	97	613	203	67	24	15	12	4	3	1	1,039
924	101	551	167	40	28	14	9	11	3	—	924
451	56	274	76	21	8	8	6	2	—	—	451
722	108	412	124	39	23	7	4	4	1	—	722
421	57	239	76	26	16	4	1	2	—	—	421
465	90	254	76	18	13	3	2	6	3	—	465
439	71	231	76	24	11	8	10	6	2	—	439
611	102	340	98	33	16	5	4	8	4	1	611
489	73	277	79	16	18	12	5	7	2	—	489
602	63	321	129	31	21	16	8	8	5	—	602
448	43	271	78	24	9	9	4	7	2	80才 1	448
470	60	280	69	24	15	5	8	8	1	—	470

第一七 月別離婚 (本籍人)

	一月	二月	三月	四月	五月	六月	七月	八月	九月	十月	十一月	十二月	計
全管													
昭和七年	109	115	121	108	121	62	82	88	119	102	102	107	1,236
全八年	95	100	123	90	99	76	73	85	78	90	94	91	1,094
全九年	84	87	97	87	105	75	59	93	60	70	79	99	995
全十年	83	73	103	89	90	67	87	60	81	78	86	72	969
全十一年	67	73	103	78	106	74	63	80	82	72	60	81	939
郡市別												昭和十一年	
總數	67	73	103	78	106	74	63	80	82	72	60	81	939
岡山市	7	9	14	8	7	8	4	5	4	10	14	6	96
倉敷市	1	—	1	—	1	—	3	1	2	1	—	3	13
津山市	3	1	—	5	3	5	3	—	3	2	1	—	26
御津郡	—	4	—	3	4	3	2	3	2	3	2	—	26
赤磐郡	3	3	3	1	3	5	2	5	2	3	—	6	36
和氣郡	1	1	3	2	4	2	2	5	1	1	2	3	27
邑久郡	5	1	6	6	2	3	4	1	5	2	2	3	43
兒島郡	—	1	2	3	1	5	1	1	1	3	2	5	25
都窪郡	6	9	7	7	6	6	7	9	7	6	10	9	89
淺口郡	6	2	7	3	5	6	5	3	5	7	3	1	53
淺口郡	5	6	6	4	7	8	2	10	6	2	3	8	67
小田郡	5	4	5	7	9	8	1	4	7	3	1	7	60
後月郡	1	—	3	1	5	2	4	—	3	1	2	1	23
吉備郡	3	6	8	2	9	5	6	7	8	3	3	2	62
上房郡	2	4	9	3	3	1	—	2	5	5	—	2	36
川上郡	4	2	3	1	7	3	—	1	—	3	2	4	30
阿哲郡	1	2	8	4	5	2	2	5	—	—	3	3	35
眞庭郡	5	7	5	4	7	3	3	4	4	1	2	5	48
吾妻郡	1	2	4	2	2	—	4	4	3	1	2	8	33
勝田郡	5	—	2	4	6	2	2	2	7	3	4	2	39
英田郡	1	5	4	3	3	3	1	—	4	4	1	2	31
久米郡	2	4	3	5	7	1	2	5	6	4	1	1	41
	一年平均一日ノ離婚千ニ付各月平均一日ノ離婚												
全管	839.9	1,013.2	1,329.1	1,010.5	1,328.4	959.0	789.0	1,002.7	1,062.1	906.3	777.1	1,015.6	1 0000

第一八　夫妻トシテ經過シタル月數又ハ年數別離婚（本籍人）

		滿五年迄																
		滿一年迄			一年以上滿二年迄			二年以上滿三年迄	三年以上滿四年迄	四年以上滿五年迄	計	五年以上滿十年迄	十年以上滿十五年迄	十五年以上滿二十年迄	二十年以上	年數不詳	合計
		滿一月迄	七日以上一年迄	計	一年以上一年六月迄	一年六月以上二年迄	計										
								郡市別								昭和十一年		
總數		48	63	111	65	50	115	98	78	89	265	222	100	61	65	—	939
岡山	山敷	4	6	10	5	5	10	16	6	7	29	21	18	2	6	—	96
倉敷	山津	1	—	1	4	1	5	1	1	3	5	3	—	—	2	—	13
津山	津磐	3	1	4	1	1	2	3	1	5	7	5	4	1	2	—	26
御赤和邑	氣久	1	—	1	2	1	3	1	2	3	8	7	1	2	3	—	26
上兒都	道島窪	2	4	6	1	—	1	3	4	8	12	5	2	2	2	—	36
淺	口	—	2	2	1	1	2	3	3	2	8	6	3	4	2	—	27
小後	田月	2	2	4	1	2	3	2	2	5	16	9	1	2	2	—	43
吉上	備房	—	—	—	1	2	3	3	2	2	9	9	3	1	2	—	25
川	上	7	6	13	8	6	14	8	4	13	25	23	6	3	5	—	89
阿	哲	3	4	7	3	3	6	2	10	4	16	11	7	4	2	—	53
眞	庭	3	4	7	5	3	8	6	7	10	23	11	10	2	6	—	67
苫	田	4	6	10	2	4	6	9	3	4	22	12	6	1	4	—	60
勝	田	—	3	3	1	3	4	2	2	—	5	4	2	2	2	—	23
英	田	1	3	4	1	2	3	2	4	7	19	10	4	2	3	—	62
久	米	2	3	5	2	2	4	3	1	4	8	12	3	1	4	—	36
		2	4	6	3	1	4	3	3	1	8	7	3	1	1	—	30
		—	1	1	4	2	6	3	1	2	7	6	3	6	7	—	35
		1	3	4	2	1	3	3	2	7	15	15	3	3	2	—	48
		3	2	5	1	2	3	2	2	3	7	6	4	5	3	—	33
		2	2	4	2	2	4	3	2	3	9	9	6	5	3	—	39
		4	2	6	3	2	5	5	3	2	10	8	5	1	4	—	31
		2	3	5	—	2	2	5	3	2	10	16	3	4	1	—	41

第一九　體性及身分別死産（現住人）

		男				女				合計	各性死産千中					
											男			女		
		嫡出子	庶子	私生子	計	嫡出子	庶子	私生子	計		嫡出子	庶子	私生子	嫡出子	庶子	私生子
								全管								
昭和七年		1,040	56	248	1,344	× 15 877	54	× 3 191	× 18 1,122	2,484	773.8	41.7	184.5	781.7	48.1	170.2
全八年		1,065	64	250	1,379	× 14 855	51	× 2 181	× 16 1,087	2,482	772.3	46.4	181.3	786.6	46.9	166.5
全九年		929	49	185	1,163	× 10 773	58	170	× 10 1,001	2,174	798.7	42.1	159.1	772.3	57.9	169.8
全十年		1,038	69	225	1,332	× 8 767	× 1 50	× 5 161	× 14 978	2,324	779.3	51.8	168.9	784.3	51.1	164.6
全十一年		987	80	176	1,243	× 11 779	× 1 69	161	× 12 1,009	2,264	794.0	64.4	141.6	772.1	68.4	159.5
								郡市別								昭和十一年
總數		987	80	176	1,243	× 11 779	× 1 69	161	× 12 1,009	2,264	794.0	64.4	141.6	772.1	68.4	159.5
岡山	山	72	6	21	99	× 1 64	13	21	× 1 98	197	727.3	60.7	212.0	653.1	132.6	214.3
倉敷	山	21	1	7	29	× 1 15	—	7	× 1 22	51	724.2	35.5	240.3	681.8	—	318.2
津山	津	11	—	7	18	× 1 6	—	16	× 1 22	40	611.1	—	388.9	272.7	—	727.3
御赤和邑	磐氣久	30	3	3	36	26	1	3	30	66	833.3	83.3	83.3	856.7	33.3	100.0
		28	—	2	30	34	—	6	40	70	933.3	—	66.7	850.0	—	150.0
		27	4	7	38	22	1	2	25	63	710.5	105.3	194.2	880.0	40.0	80.0
上兒	道島	29	1	2	32	29	2	8	39	71	906.4	31.0	62.5	743.6	51.3	205.1
		42	4	4	50	× 1 30	4	4	× 1 38	88	840.0	80.0	80.0	789.5	105.3	105.2
都	窪	101	14	20	135	× 1 86	9	12	× 1 107	242	748.0	104.8	147.2	803.7	84.1	112.1
		43	2	9	54	36	5	7	48	102	796.3	37.0	166.7	750.0	104.2	145.8

第一九　體性及身分別死産（胎）

		男				女				合計	各性死産千中					
											男			女		
		嫡出子	庶子	私生子	計	嫡出子	庶子	私生子	計		嫡出子	庶子	私生子	嫡出子	庶子	私生子
淺	口	117	5	22	144	75	× 1 7	7	× 1 89	233	813.0	34.2	152.8	842.7	78.7	78.6
小後吉上川	田月備房上	78	5	13	96	59	3	15	77	173	812.6	52.0	135.4	766.2	39.0	194.8
		45	—	5	50	33	4	2	39	89	900.0	—	100.0	846.2	102.6	51.3
		44	10	8	62	48	3	6	57	119	709.7	161.3	129.0	842.1	52.6	105.2
		35	5	7	47	29	2	6	37	84	745.0	106.1	148.9	783.8	54.0	162.2
		25	3	4	32	17	3	1	21	53	781.0	94.0	125.0	809.5	142.9	47.6
阿	哲	36	1	7	44	× 1 33	3	5	× 1 41	85	818.0	23.0	159.0	804.7	73.2	122.0
眞	庭	57	2	8	67	× 1 25	1	8	× 1 34	101	851.0	29.6	119.4	735.3	29.4	235.3
苫	田	39	3	4	46	× 1 27	3	5	× 1 35	81	848.0	65.0	87.6	771.4	85.7	142.9
勝	田	43	4	4	51	× 1 23	2	7	× 1 32	83	843.0	78.6	78.4	718.7	62.5	218.8
英	田	37	2	5	44	20	1	6	27	71	841.0	45.4	113.6	740.8	37.0	222.2
久	米	27	5	7	39	× 2 42	2	7	× 2 51	90	692.5	128.0	179.5	823.5	39.2	137.3

×印ハ性不詳ヲ示ス

第二〇　月別死産（現住人）

		一月	二月	三月	四月	五月	六月	七月	八月	九月	十月	十一月	十二月	計
						全管								
昭和七年		233	237	229	207	211	156	212	191	206	184	196	222	2,484
全八年		294	263	244	202	209	166	195	177	191	204	163	174	2,482
全九年		199	233	223	183	176	145	175	178	164	163	161	174	2,174
全十年		226	196	230	169	170	193	163	192	206	201	174	204	2,324
全十一年		235	216	235	170	182	164	191	181	191	159	166	162	2,252
						郡市別							昭和十一年	
總數		235	216	235	170	182	164	191	181	191	159	166	162	2,252
岡山	山敷	16	14	20	14	13	18	13	13	22	13	22	19	197
倉津	山津	5	9	3	3	2	6	5	8	3	2	2	3	51
御赤	磐	10	3	5	7	2	1	2	3	4	—	3	—	40
和邑上兒	氣久道島	4	5	2	9	7	7	8	5	3	4	6	6	66
		6	6	5	8	4	4	7	10	6	5	3	6	70
		9	8	4	3	3	5	3	4	8	7	5	4	63
		6	3	5	9	5	5	6	1	11	6	6	8	71
		4	8	9	6	6	10	9	8	9	5	9	5	88
		22	23	24	18	17	14	21	22	15	20	23	23	242
		11	11	9	6	13	11	7	6	8	6	9	5	102
淺	口	33	32	32	15	16	10	21	13	16	12	15	18	233
小後吉上川	田月備房上	24	16	13	14	16	8	13	16	16	8	10	19	173
		12	10	14	7	7	4	8	6	5	8	5	3	89
		11	10	13	10	8	11	11	7	9	10	8	11	119
		8	12	8	4	6	13	7	8	7	7	2	2	84
		7	6	8	2	1	4	5	5	1	8	3	3	53
阿	哲	9	4	9	7	7	6	9	7	6	10	6	5	85
眞苫勝英	庭田田田	8	10	16	6	10	6	11	8	9	3	10	4	101
		7	6	8	5	7	5	8	8	9	7	3	8	81
		9	5	9	11	8	3	5	9	10	9	1	4	83
		6	6	11	2	8	8	6	4	7	3	7	3	71
久	米	8	9	8	4	16	5	6	10	7	6	8	3	90
						一年平均一日ノ死産千ニ付各月平均一日ノ死産								
全管		1·228·7	1·250·2	1·228·7	918·5	951·5	886·1	998·5	946·4	1·031·9	831·3	896·8	847·0	1·000·0

第二一 海外渡航總員

	從來渡航		年中渡航		年內歸國		差引在留人員	
	男	女	男	女	男	女	男	女
全管								
昭和七年	7,566	3,763	185	109	221	100	7,530	3,772
昭和八年	7,530	3,772	250	148	228	131	7,552	3,789
昭和九年	7,552	3,789	725	503	256	171	8,021	4,121
昭和十年	8,021	4,121	277	312	395	135	7,903	4,298
昭和十一年	7,334	4,202	412	273	254	187	7,492	4,288
國別							昭和十一年	
總數	**7,334**	**4,202**	**412**	**273**	**254**	**187**	**7,492**	**4,288**
北米合衆國	3,327	1,787	65	31	103	77	3,289	1,741
布哇群島	441	264	—	1	9	7	432	258
英領加奈陀	261	141	8	2	8	3	261	140
墨西哥	251	67	22	16	17	6	256	77
比律賓群島	67	21	—	1	7	8	60	14
南米ブラジル國	2,232	1,569	82	59	59	66	2,255	1,562
南米ペルー	21	10			2	1	21	9
南米チリー	61	31	2	—	5	3	56	28
濠洲	26	13	—	—	3	—	23	13
歐洲諸國	23	6	12	7	—	—	35	13
英領印度	67	20	2	—	7	—	62	20
蘭領東印度島嶼	18	11	1	—	—	—	19	11
佛領ニウカレドニア	11	3	—	—	1	—	10	3
西比利亞	1	—	—	—	—	—	1	—
英領海峽殖民地	6	2	—	—	—	—	6	2
アルゼンチン	1	5	—	—	1	—	—	5
滿洲	5	3	—	—	—	—	5	3
支那	437	198	206	147	26	14	617	331
	78	51	12	9	6	2	84	58

第二二 海外渡航目的別

	學術研究	商業	工業	農業及出稼	勞働	其他	計
全管							
昭和七年	6	33	4	168	45	38	294
昭和八年	—	45	8	253	44	48	398
昭和九年	—	77	33	700	402	16	1,228
昭和十年	—	71	29	264	173	52	589
昭和十一年	—	110	39	307	134	95	685
署別						昭和十一年	
總數	**—**	**110**	**39**	**307**	**134**	**95**	**685**
岡山東西川野	—	7	3	7	5	6	28
岡山大野寺窓戶	—	10	9	15	9	11	54
岡山金光	—	—	—	10	—	—	10
岡山味野	—	1	—	1	1	—	3
宇野	—	4	—	3	3	2	12
西大寺	—	3	—	13	4	4	24
牛窓	—	—	—	1	—	—	1
瀨戶	—	—	—	2	—	—	2
和氣	—	1	—	5	1	2	9
玉島	—	3	2	19	4	3	31
笠岡	—	1	—	2	—	2	5
井原	—	—	—	4	—	—	4
總社	—	37	15	51	34	18	155

第二二 海外渡航目的別 (續)

	學術研究	商業	工業	農業及出稼	勞働	其他	計
新見	—	2	2	38	10	11	63
高梁	—	22	5	58	35	14	134
成羽	—	1	—	8	—	1	10
倉敷	—	—	—	8	—	—	8
津山	—	7	—	35	15	4	61
加美	—	—	—	2	—	—	2
勝田	—	11	3	25	13	17	69

第二三 海外渡航地別

	滿洲	北米合衆國	比律賓群島	布哇	南米ペルー	南米伯剌西爾	墨西哥	英領加奈陀	蘭領印度	歐洲諸國	其他	計
全管												
昭和七年	???	77	3	2	1	150	—	4	14	21	22	294
昭和八年	???	98	11	21	2	232	—	17	3	11	3	398
昭和九年	???	731	7	63	5	342	13	53	5	1	8	1,228
昭和十年	???	252	36	64	9	151	7	57	1	—	12	589
昭和十一年	353	96	38	1	—	141	1	9	—	1	45	685
署別										昭和十一年		
總數	**353**	**96**	**38**	**1**	**—**	**141**	**1**	**9**	**—**	**1**	**45**	**685**
岡山東西川野	7	14	—	—	—	4	—	—	—	1	3	29
岡山大野寺窓戶	26	19	—	—	—	6	—	2	—	—	1	54
岡山金光	—	4	—	—	—	6	—	—	—	—	—	10
岡山味野	3	—	—	—	—	—	—	—	—	—	—	3
宇野	11	1	—	—	—	—	—	—	—	—	—	12
西大寺	20	—	—	—	—	3	—	—	—	—	1	24
牛窓	1	—	—	—	—	—	—	—	—	—	—	1
瀨戶	—	—	—	—	—	2	—	—	—	—	—	2
和氣	2	—	—	—	—	5	—	—	—	—	2	9
玉島	20	1	1	—	—	9	—	—	—	—	—	31
笠岡	—	1	1	—	—	1	—	—	—	—	1	4
井原	—	—	—	—	—	4	—	—	—	—	—	4
總社	94	37	16	—	—	5	1	—	—	—	2	155
新見	7	2	16	—	—	32	—	5	—	—	1	63
高梁	74	17	2	—	—	26	—	2	—	—	13	134
成羽	—	—	1	1	—	8	—	—	—	—	—	10
倉敷	—	—	—	—	—	8	—	—	—	—	—	8
津山	45	—	1	—	—	15	—	—	—	—	—	61
加美	—	—	—	—	—	2	—	—	—	—	—	2
勝間田	43	—	—	—	—	5	—	—	—	—	21	69

第二四 海外渡航者送金額

	海外渡航總員	送金人員及金額		
		送金延人員	送金額	送金一人平均
全管				
			円	円
昭和七年	11,302	1,358	1,034,327	762
昭和八年	11,341	1,331	1,120,850	842
昭和九年	12,142	1,228	869,231	701
昭和十年	12,201	1,210	908,234	751
昭和十一年	11,779	1,285	862,535	671

第二四　海外渡航者送金額（續）

署別	海外渡航總員	送金人員及金額		
		送金延人員	送金額	送金一人平均
		昭和十一年		
總數	11,779	1,285	862,535円	671円
岡山東	460	13	6,020	463
岡山西	1,290	112	152,050	1,358
川崎	806	118	92,749	786
眛宇野	186	3	4,350	1,450
野	143	5	6,650	1,330
西大寺	298	13	15,380	1,183
牛窓	115	2	600	300
瀨戸	246	8	4,200	525
和氣	13	13	3,880	298
玉島	451	68	12,070	178
笠岡	166	5	3,050	610
矢掛	171	6	1,750	292
井原	291	14	4,420	316
總社	3,381	610	466,435	765
新見	331	26	9,242	355
高梁	627	89	13,260	149
成羽	425	41	4,727	115
倉敷	1,158	116	48,140	415
津山	354	14	5,162	369
勝間	163	1	500	500
加茂	340	5	5,500	1,100
勝間田	236	1	1,000	1,000
林野	128	2	1,400	700

5

會社組合

會社數		1,127
資本金總額		272,369,088円
產業組合數		436
出資金	總額	6,026,909円
	拂込額	4,907,447

會社

第一會

	總數		合名會社		合資會社		株式會社	
	社數	資本金	社數	資本金	社數	資本金	社數	資本金
全管								
昭和七年	1,044	180,900,552円	96	2,423,650円	545	11,372,312円	403	167,104,590円
全八年	1,048	182,982,518	94	2,650,700	546	11,430,688	408	168,901,130
全九年	1,100	197,813,236	101	2,517,450	576	11,732,136	423	183,563,650
全十年	1,151	200,245,979	114	3,811,500	599	12,448,125	438	183,986,354
全十一年	1,127	272,369,088	121	4,076,350	566	11,225,733	440	257,067,005
郡市別						昭和十一年十二月三十一日		
總數	**1,127**	**272,369,088**	**121**	**4,076,350**	**563**	**11,225,733**	**440**	**257,067,005**
岡山郡	413	95,622,266	44	1,105,750	223	5,530,516	146	88,986,000
倉敷市	50	78,333,000	8	261,300	25	331,200	17	77,740,500
津山市	114	3,041,456	12	400,800	72	579,156	30	2,061,500
磐梨郡	7	129,600	—	—	4	30,600	3	99,000
赤磐郡	16	333,700	1	6,000	11	47,700	4	280,000
和氣郡	35	5,849,300	1	30,000	13	578,300	21	5,241,000

第二會

	總數		農業		水產業	
	社數	資本金	社數	資本金	社數	資本金
全管						
昭和七年	1,044	180,900,552円	3	308,000円	2	720,000円
全八年	1,048	182,982,518	2	8,200	2	720,000
全九年	1,100	197,813,236	2	108,000	2	720,000
全十年	1,151	200,245,979	5	1,109,000	3	760,000
全十一年	1,127	272,369,088	5	617,000	3	760,000
郡別						
總數	**1,127**	**272,369,088**	**5**	**617,000**	**3**	**760,000**
岡山郡	413	95,622,266	1	500,000	1	40,000
倉敷市	50	78,383,000	—	—	—	—
津山市	114	3,041,456	1	5,000	—	—
磐梨郡	7	129,600	—	—	—	—
赤磐郡	16	333,700	—	—	—	—
和氣郡	35	5,849,300	1	4,000	—	—
邑久郡	29	1,818,550	—	—	—	—
上道郡	38	1,578,300	—	—	—	—
兒島郡	83	18,729,250	—	—	1	700,000
都窪郡	31	52,638,500	—	—	—	—
淺口郡	61	3,053,800	1	8,000	—	—
小田郡	43	2,835,709	—	—	—	—
後月郡	31	3,114,100	—	—	—	—
吉備郡	26	793,600	—	—	—	—
上房郡	36	1,224,790	—	—	—	—
川上郡	6	93,000	—	—	—	—
阿哲郡	25	693,200	—	—	—	—
眞庭郡	27	1,401,265	1	100,000	1	20,000
苫田郡	12	155,452	—	—	—	—
勝田郡	10	116,500	—	—	—	—
英田郡	18	633,000	—	—	—	—
久米郡	16	180,750	—	—	—	—

組合

社 其一 (種類別)

	總數		合名會社		合資會社		株式會社	
	社數	資本金	社數	資本金	社數	資本金	社數	資本金
全管								
昭和七年	29	1,818,550円	3	78,000円	13	375,550	13	1,365,000円
全八年	38	1,578,300	5	66,000	23	224,800	10	1,287,500
全九年	83	18,729,250	12	1,344,600	28	1,193,650	43	16,191,000
全十年	31	52,638,500	5	240,000	6	93,500	20	52,305,000
全十一年	61	3,053,800	6	82,000	31	525,800	24	2,436,000
全	43	2,835,709	6	131,000	26	447,209	11	2,257,500
全	31	3,114,100	3	132,000	14	365,100	14	2,617,000
全	26	793,600	—	—	7	109,600	19	684,000
全	36	1,224,790	4	120,800	15	261,750	17	842,240
全	6	93,000	—	—	3	48,000	3	45,000
全	25	693,200	3	40,500	15	51,700	7	601,000
全	27	1,401,265	—	—	8	145,000	19	1,256,265
全	12	155,452	1	2,100	6	72,850	5	80,500
全	10	116,500	3	17,000	3	17,000	4	82,500
全	18	633,000	2	4,500	8	44,000	8	584,500
全	16	180,750	2	14,000	12	142,750	2	24,000

社 其二 (營業別)

鑛業		工業		商業		運輸業	
社數	資本金	社數	資本金	社數	資本金	社數	資本金
全管							
7	459,000円	379	101,370,782円	566	63,598,800円	87	14,443,950円
9	511,285	386	104,815,989	560	62,427,134	89	14,499,910
10	515,285	384	118,065,012	599	63,833,539	103	14,571,400
9	500,000	401	139,680,362	621	43,631,477	112	14,565,140
7	690,000	397	211,880,742	609	43,565,706	106	14,855,640
別					昭和十一年十二月三十一日		
7	**690,000**	**397**	**211,880,742**	**609**	**43,565,706**	**106**	**14,855,640**
3	125,000	125	63,065,290	269	23,567,676	14	8,324,300
—	—	10	70,408,500	36	7,797,000	4	127,500
—	—	33	1,825,000	74	1,120,656	6	90,800
—	—	2	60,000	2	12,000	3	57,600
—	—	5	69,600	9	84,100	2	180,000
1	500,000	24	2,847,300	3	18,000	6	2,480,000
—	—	10	876,000	16	828,350	3	114,200
1	4,000	7	453,500	27	495,800	3	625,000
—	—	54	12,167,650	21	5,170,600	7	691,000
—	—	9	51,421,500	19	1,082,000	3	135,000
—	—	21	1,556,350	29	1,087,450	10	402,000
2	61,000	17	1,544,300	21	413,909	3	816,500
—	—	28	3,031,100	3	83,000	—	—
—	—	7	150,000	13	475,600	6	168,000
—	—	12	798,850	18	302,900	6	123,040
—	—	—	—	3	48,000	3	45,000
—	—	8	400,500	13	253,700	4	39,000
—	—	6	858,500	11	177,565	8	245,200
—	—	6	128,252	4	7,200	2	20,000
—	—	2	31,500	5	54,500	3	30,500
—	—	5	66,000	6	455,000	7	112,000
—	—	6	121,050	7	30,700	3	29,000

第三會社 其三（資本金別）

	總數		五萬圓未滿		五萬圓以上		拾萬圓以上		五拾萬圓以上	
	社數	資本金	社數	資本金	社數	資本金	社數	資本金	社數	資本金
全管										
		圓		圓		圓		圓		圓
昭和七年	1,044	180,900,552	718	8,456,352	118	6,885,350	152	27,274,350	56	138,284,500
仝八年	1,048	182,982,518	720	8,406,278	120	6,997,390	156	27,744,350	52	139,834,500
仝九年	1,100	197,813,236	760	8,890,486	129	7,506,900	156	27,381,350	55	154,034,500
仝十年	1,151	200,245,979	802	9,236,579	132	7,633,550	164	28,161,350	53	155,214,500
仝十一年	1,127	272,369,088	777	9,123,886	137	7,970,700	159	27,304,000	54	227,970,500
郡市別								昭和十一年十二月三十一日		
總數	**1,127**	**272,369,088**	**777**	**9,123,888**	**137**	**7,970,700**	**159**	**27,304,000**	**54**	**227,970,500**
岡山市	413	95,622,266	285	3,521,416	40	2,401,850	63	10,993,000	25	78,706,000
倉敷市	50	78,333,000	34	303,500	3	239,500	8	1,290,000	5	76,500,000
津山町	114	3,041,456	96	871,456	10	520,000	7	1,150,000	1	500,000
御津郡	7	129,600	6	79,600	1	50,000	—	—	—	—
赤磐郡	16	333,700	12	53,700	3	170,000	1	110,000	—	—
和氣郡	35	5,849,300	17	324,300	2	120,000	13	1,905,000	3	3,500,000
上道郡	29	1,818,550	14	198,200	9	520,350	5	600,000	1	500,000
兒島郡	38	1,578,300	30	298,300	4	230,000	3	550,000	1	500,000
都窪郡	83	18,729,250	33	439,250	19	1,120,000	21	4,320,000	10	12,850,000
淺口郡	31	52,638,500	17	288,500	5	280,000	7	1,070,000	2	51,000,000
小田郡	61	3,053,800	43	494,800	8	435,000	9	1,424,000	1	700,000
後月郡	43	2,835,709	32	339,209	6	360,000	3	422,000	2	1,714,500
吉備郡	31	3,114,100	16	297,100	8	457,000	4	860,000	3	1,500,000
上房郡	26	793,600	21	383,600	3	150,000	2	260,000	—	—
川上郡	36	1,224,790	27	262,790	5	312,000	4	650,000	—	—
阿哲郡	6	93,000	6	93,000	—	—	—	—	—	—
眞庭郡	25	693,200	19	113,200	4	230,000	2	350,000	—	—
苫田郡	27	1,401,265	17	226,265	4	225,000	6	950,000	—	—
勝田郡	12	155,452	11	105,452	1	50,000	—	—	—	—
英田郡	10	116,500	10	116,500	—	—	—	—	—	—
久米郡	18	633,000	16	183,000	1	50,000	1	400,000	—	—
	16	180,750	15	130,750	1	50,000	—	—	—	—

第五產業組合 其二（組合成績）

	設置市町村數	調査組合數	組合員數	現住戶數百ニ對スル組合員數	資金 出資金	出資拂込金	準備金
全管							
				人	圓	圓	圓
昭和七年	328	415	165,124	60.1	5,789,779	4,559,963	2,211,623
仝八年	329	425	161,514	58.7	5,873,304	4,621,037	2,405,198
仝九年	330	428	162,581	57.7	5,881,767	4,728,698	2,513,190
仝十年	334	409	162,281	57.6	5,879,780	4,753,105	2,631,208
仝十一年	328	420	165,394	58.7	6,026,909	4,907,447	2,648,759
郡市別							
總數	**328**	**420**	**165,394**	**58.7**	**6,026,909**	**4,907,447**	**2,648,759**
岡山市	1	14	21,866	61.0	929,880	668,411	166,901
倉敷市	1	6	3,230	43.9	88,192	62,504	44,875
津山町	1	2	2,243	28.8	106,240	98,898	14,290
御津郡	2	33	8,904	83.3	328,265	283,894	267,884

第四產業組合 其一（組合數）

	信用	購買	販賣	利用	信用購買	信用販賣	信用利用	販賣購買	利用販賣	購買利用	信用購買利用	信用購買販賣	信用販賣利用	販賣購買利用	信用販賣購買利用	計
全管																
昭和七年	63	10	2	9	19	6	4	13	8	1	4	146	—	18	144	447
仝八年	59	10	2	9	18	5	4	14	9	1	2	122	—	17	174	446
仝九年	53	10	3	9	15	5	4	10	9	1	2	108	—	18	199	446
仝十年	35	7	3	9	13	4	2	6	8	1	2	92	—	11	237	430
仝十一年	26	7	3	9	9	1	1	5	8	1	2	81	—	7	276	436
郡市別														昭和十一年		
總數	**26**	**7**	**3**	**9**	**9**	**1**	**1**	**5**	**8**	**1**	**2**	**81**	**—**	**7**	**276**	**436**
岡山市	5	3	1	—	4	—	—	—	—	—	—	—	—	—	1	14
倉敷市	1	—	—	—	—	—	—	—	—	1	—	1	—	—	3	6
津山町	1	—	—	—	—	—	—	—	—	—	—	—	—	1	1	3
御津郡	1	—	—	—	1	—	—	1	1	—	—	6	—	1	24	35
赤磐郡	—	—	1	—	—	—	—	—	1	—	—	9	—	—	9	20
和氣郡	1	—	—	—	—	1	—	—	—	—	—	6	—	1	7	16
上道郡	1	—	—	—	—	—	—	—	—	—	—	3	—	1	17	22
兒島郡	1	—	—	—	—	—	—	—	1	—	—	1	—	—	18	21
都窪郡	1	—	—	—	1	—	—	1	—	—	—	6	—	—	9	18
淺口郡	1	—	—	—	—	—	—	—	—	—	—	4	—	—	11	16
小田郡	2	—	—	—	—	—	—	—	1	—	—	2	—	2	14	21
後月郡	—	—	—	—	—	—	—	—	1	—	—	4	—	—	17	22
吉備郡	1	—	—	1	1	—	—	—	1	—	—	2	—	—	10	16
上房郡	—	1	—	—	—	—	—	—	—	—	—	5	—	—	23	29
川上郡	2	—	—	—	—	—	—	—	—	—	2	5	—	—	10	17
阿哲郡	—	—	—	—	—	—	—	—	—	—	—	—	—	—	13	15
眞庭郡	—	1	—	1	—	—	—	—	—	—	—	1	—	—	17	20
苫田郡	1	1	—	1	2	—	1	2	—	—	—	2	—	—	15	26
勝田郡	3	—	—	2	—	—	—	—	—	—	—	9	—	—	14	28
英田郡	1	1	1	1	—	—	—	—	—	—	—	7	—	—	16	27
久米郡	—	—	—	—	—	—	—	—	1	—	—	3	—	—	12	16
	3	—	—	3	—	—	—	1	1	—	—	5	—	1	14	28

組合 其二（組合成績）

	借入金	事業 貯金	貸付金（手形貸付）	販賣價額	購買價額（賣却）	利用	剩餘金
全管							
	圓	圓	圓	圓	圓	圓	圓
昭和七年	6,021,046	32,277,811	28,697,209	2,932,708	3,219,531	124,380	△176,030 533,946
仝八年	5,882,123	36,473,597	29,243,122	4,237,134	4,299,004	84,946	△451,310 531,954
仝九年	4,884,581	39,983,968	29,965,190	6,462,762	4,988,186	105,189	△680,108 545,879
仝十年	4,339,581	42,748,147	30,547,536	7,375,799	5,742,629	107,143	△460,841 563,344
仝十一年	3,582,413	45,993,724	30,893,354	9,806,644	6,521,522	107,104	△557,059 601,647
郡別						昭和十一年	
總數	**3,582,413**	**45,993,724**	**30,893,354**	**9,806,644**	**6,521,522**	**107,104**	**△557,059 601,647**
岡山市	304,860	3,975,800	2,913,679	20,114	90,166	314	△1,931 58,221
倉敷市	10,920	1,352,282	382,911	243,042	503,686	2,920	△6,920 14,719
津山町	107,118	1,130,324	1,146,585	—	26,030	—	△5,651 8,031
御津郡	53,679	3,793,468	1,943,838	734,910	595,455	5,917	△4,568 52,580

第五 産業組合

	設置市町村数	調査組合数	組合員数	現在戸数百ニ對スル組合員数	資金 出資金	出資拂込金	準備金
				人	円	円	円
赤磐	17	17	5,219	54.6	139,670	98,113	67,919
和氣	15	15	7,655	72.6	298,835	269,723	146,303
邑久	20	21	6,858	65.4	244,255	223,283	193,170
上道	20	21	5,211	53.6	152,180	131,502	101,162
兒島	15	16	4,402	16.1	128,145	108,518	49,812
都窪	12	16	3,773	25.9	179,790	159,489	100,804
淺口	11	21	9,242	42.5	339,405	312,585	163,810
小田	21	22	7,841	43.3	238,150	214,574	127,919
後月	13	16	5,113	64.5	208,620	179,295	54,846
吉備	28	29	8,705	64.1	293,920	207,608	177,461
上房	15	16	7,211	83.3	323,980	238,525	103,406
川上	15	15	9,011	111.2	223,783	216,321	130,777
阿哲	19	19	7,761	76.5	246,500	201,431	65,456
眞庭	17	26	10,095	80.0	394,041	288,704	163,810
苫田	26	28	7,574	91.8	349,245	246,015	137,235
勝田	23	26	8,720	83.4	282,258	235,705	99,315
英田	14	13	3,392	42.9	121,935	105,530	44,410
久米	22	28	11,368	120.2	399,620	356,819	227,194

△印ハ缺損ヲ示ス

第六 産業組合聯合會

	所在地	設立許可年月日	出資一口金額	所屬組合數	出資總額	拂込濟出資額
					全管	
			円		円	円
昭和七年	8	……	……	723	646,300	474,686
全八年	7	……	……	741	662,000	503,487
全九年	6	……	……	753	653,100	514,670
全十年	3	……	……	707	641,000	518,056
全十一年	3	……	……	766	675,500	554,455
					聯合會別	
總數	……	……	……	766	675,500	554,455
岡山縣信用組合聯合會	岡山市弓之町	大正 4.6.16	500	415	439,000	414,285
岡山縣購買販賣組合聯合會	全上石井	8.4.19	500	341	229,000	134,020
上房郡販賣購買組合聯合會	上房郡高梁町	14.6. 8	500	10	7,500	6,150

△ハ缺損ヲ示ス

組合 (續)

事業 其ノ他積立金	借入金	貯金	貸付金(手形貸付)	販賣價額	購買價額(賣却)	利用	剩餘金
円	円	円	円	円	円	円	円
46,147	128,788	1,645,249	978,837	696,214	395,065	3,446	△ 5,551
66,483	177,900	1,605,276	1,332,254	391,770	164,561	2,227	15,571 △ 37,852
90,614	49,961	2,611,347	1,413,561	568,175	303,860	5,558	26,677 △ 312
58,760	36,157	2,617,460	1,309,886	973,210	363,815	5,733	26,740 △ 18,803
17,053	111,468	797,497	388,068	685,915	369,576	622	27,090 △ 10,324
45,200	223,994	1,196,352	678,965	950,457	509,089	690	11,863 △ 6,673
69,933	54,925	4,344,626	2,494,368	266,659	585,989	6,457	19,263 △ 23,740
81,289	209,151	1,610,101	1,325,691	219,315	281,904	10,453	47,604 △ 29,522
12,496	107,688	801,172	567,654	142,108	208,098	4,702	29,309 △ 93,195
81,929	206,519	2,888,197	1,465,075	1,290,865	718,641	6,625	17,456 △ 68,523
47,732	194,549	1,681,713	1,404,767	343,821	155,838	8,936	36,831 △ 63,459
54,053	120,710	2,286,537	1,492,412	115,688	165,180	2,848	30,148 △ 26,463
25,366	251,474	1,644,166	1,443,342	326,295	192,588	9,127	28,102 △ 14,717
84,234	186,218	3,236,627	2,382,253	214,502	187,130	9,996	18,472 △ 31,364
67,669	556,176	2,081,207	1,982,401	467,380	231,494	10,196	37,145 △ 38,594
32,372	242,382	1,634,796	1,361,807	529,410	202,187	28	18,139 △ 21,224
9,937	25,080	532,434	472,150	67,880	47,591	739	26,761 △ 649
91,158	222,706	2,527,153	2,012,850	558,914	223,577	9,570	13,548 △ 44,424

合聯合會

準備金	積立金	借入金	貯金	貸付金	販賣高	購買高	預金	剩餘金
					管			
円	円	円	円	円	円	円	円	円
61,827	19,887	2,968,789	5,147,302	4,447,822	232,106	843,176	1,336,252	△ 26,275
71,419	16,770	2,894,846	7,049,704	3,757,320	1,230,701	1,319,978	3,684,625	39,519 △ 30,939
82,389	23,404	1,187,348	8,329,440	3,203,792	2,352,407	1,696,413	3,345,425	38,918 △ 26,261
82,473	16,340	875,811	8,814,019	2,769,402	2,449,668	2,385,855	2,825,535	43,404 △ —
94,191	55,952	852,641	9,198,861	2,415,505	3,436,140	2,865,135	3,396,603	40,675 △ 9,587
					會別		昭和十一年度	141,136
94,191	55,952	852,641	9,198,861	2,415,505	3,436,140	2,865,135	3,396,603	△ 9,587
93,792	31,220	541,000	9,198,861	2,415,505	—	—	3,357,286	141,136
399	24,732	291,337	—	—	3,436,140	2,825,681	39,317	134,136
—	—	20,304	—	—	—	39,454	—	7,000 △ 9,587

第七　重要物產同業組合及同聯合會　昭和十一年

組合名	組合員數	檢査員數	昭和十一年度豫算	設立許可年月日	地區	事務所所在地
岡山縣花莚疊表同業組合	17,190	19	76,472円	明治三十一年　八月十三日	岡山縣	岡山市　下田町
岡山縣眞田同業組合	41,980	10	17,133	仝　三十一年　八月廿六日	仝	淺口郡　金光町
中備素麺同業組合	363	17	33,820	仝　三十三年　三月廿九日	備中	小田郡　笠岡町
岡山縣蔺草同業組合	22,906	12	30,600	仝　三十五年　三月十四日	岡山縣	岡山市　下石井
備前織物同業組合	406	4	18,192	仝　三十八年　三月　二日	兒島郡	兒島郡　琴浦町
小田後月薄荷同業組合	476	3	4,772	仝　三十八年　八月十九日	小田、後月、川上郡	小田郡　小田町
美作穀物同業組合	720	1	3,900	仝　三十八年十二月十八日	美作	久米郡　佐良山村
岡山縣石炭同業組合	204	—	6,414	仝　三十九年十二月十七日	岡山縣	岡山市　天瀨
備前薄荷同業組合	1,057	4	6,262	仝　四十年　一月廿一日	赤磐、邑久、上道、和氣郡	邑久郡　邑久村
岡山縣鑄寸同業組合	150	1	—	仝　四十年　六月廿二日	岡山縣	岡山市　下石井
美作肥料同業組合	122	1	865	仝　四十年　十一月六日	美作	津山市　田町
兩備肥料同業組合	343	2	8,261	仝　四十年　十二月九日	岡山市、倉敷市、吉備、都窪、淺口、小田、兒島、邑久、上道、和氣、赤磐、御津（一町十八ヶ村）	岡山市　內田
岡山縣穀物同業組合	1,067	—	8,083	仝　四十二年十一月十七日	備前、備中	岡山市　上石井
岡山縣果物同業組合	6,915	3	20,614	仝　四十四年　六月　三日	岡山縣	岡山市　內山下
岡山縣藥工品同業組合	16,155	12	11,743	仝　四十四年　六月　九日	岡山縣	岡山市　石關町
岡山縣醬油釀造同業組合	447	—	9,444	大正元　年　十月　一日	岡山縣	岡山市　南方
中備薄荷同業組合	3,718	4	6,521	仝　二　年　六月　十日	兒島、都窪、淺口、吉備郡、倉敷市	倉敷市　濱田町
岡山縣蔴粉同業組合	4,191	3	6,929	仝　二　年　十月廿一日	岡山縣	川上郡　手莊村
岡山縣英田郡勝田郡木炭同業組合	480	—	6,975	仝　六　年　二月廿七日	英田郡、勝田郡	英田郡　林野町
岡山縣除虫菊同業組合	693	5	30,802	仝　六　年　五月　十日	岡山縣	小田郡　笠岡町
岡山縣阿哲郡木炭同業組合	1,446	—	2,572	仝　七　年　十月　三日	阿哲郡	阿哲郡　新見町
岡山縣川上郡木炭同業組合	517	—	1,731	仝　九　年　十月廿六日	川上郡	川上郡　成羽町
岡山縣苫田郡木炭同業組合	1,283	—	3,032	仝　十　年　三月　二日	苫田郡	津山市　二宮
岡山縣眞庭郡木炭同業組合	1,842	—	10,752	仝　十一年　五月三十日	眞庭郡	眞庭郡　勝山町
岡山縣久米郡木炭同業組合	1,076	—	1,547	仝　十五年　三月廿六日	久米郡及津山市、赤磐郡ノ各一部	久米郡　加美村
岡山白米商同業組合	412	2	3,960	昭和八　年　十月　六日	岡山市、御津郡牧石村外九ヶ村上道郡富山村外七ヶ村	岡山市　內山下
三備薄荷同業組合聯合會	4	—	400	大正九　年　五月十二日	備後、小田、後月、中備、備前各同業組合	倉敷市　濱田町
岡山縣木炭同業組合聯合會	6	—	10,983	昭和三　年十二月十二日	川上、阿哲、眞庭、苫田、英田勝田、久米各同業組合	岡山市　石關町（縣廳內）

6

農　業

農産物總價額		91,093,610円
耕地段別		125,723.9町反
農家戶數		156,986戶
米	作付段別	85,007.1町反
	收穫高	1,903,715石
麥	作付段別	55,720.7町反
	收穫高	902,341石
蠶繭		4,654,787円
葉煙草		1,559,014
除虫菊		459,264
薄荷		1,349,259
蒟蒻芋		781,300
甘藷		1,079,036
果實		2,753,441
肥料需用額		13,845,695

農 業

第 一 耕 地 面 積 (市町村別)

		年末現在	年内移動														其他	
			擴張						潰廢									
			開墾	埋立及干拓	荒地復舊	地目變換	計		宅地工場及建物敷地	道路、鐵道、軌道河川及水路敷地	荒地	地目及地類變換	計		增	減
		町反	町反	町反	町反	町反	町反		町反	町反	町反	町反	町反		町反	町反
全管																
昭和七年	田	89,379.3	42.4	8.5	17.7	41.2	111.5		56.6	82.1	4.6	43.6	186.9		233.5	224.1
	畑	36,344.6	90.7	.1	8.3	21.0	209.4		52.9	41.2	19.9	52.4	166.4		212.6	217.6
	計	125,723.9	133.1	8.6	26.0	62.2	320.9		109.5	123.3	24.5	96.0	353.3		446.1	441.7
八年	田	88,884.3	64.5	1.0	23.9	35.0	124.4		101.3	160.6	15.9	71.6	349.4		149.1	352.6
	畑	36,430.9	201.1	.9	10.3	21.9	234.2		24.8	64.6	26.9	47.3	163.6		202.8	225.6
	計	125,315.2	265.6	1.9	34.2	56.9	358.6		126.1	225.2	42.8	118.9	513.0		351.9	578.2
九年	田	87,635.0	21.1	.6	15.8	44.0	81.5		54.5	100.7	1,262.5	37.6	1,455.3		262.7	138.2
	畑	36,031.5	128.8	—	3.5	21.1	153.4		24.5	45.9	398.9	50.9	520.2		140.4	173.0
	計	123,666.5	149.9	.6	19.3	65.1	234.9		79.0	146.6	1,661.4	88.5	1,975.5		403.1	311.2
十年	田	88,180.1	31.4	1.1	796.5	25.5	854.5		52.9	67.1	94.8	52.4	267.2		172.7	214.9
	畑	36,039.7	73.4	.2	224.1	15.5	313.2		45.4	25.1	76.8	60.6	207.9		116.1	213.2
	計	124,219.8	104.8	1.3	1,020.6	41.0	1,167.7		98.3	92.2	171.6	113.0	475.1		288.8	428.1
十一年	田	88,455.9	26.5	67.3	182.0	21.7	297.5		60.4	93.6	16.5	63.3	233.8		303.8	91.7
	畑	35,824.1	77.2	.2	44.5	11.1	133.0		52.3	63.3	23.0	71.3	209.9		72.0	210.7
	計	124,280.0	103.7	67.5	226.5	32.8	430.5		112.7	156.9	39.5	134.6	443.7		375.8	302.4
市町村別														昭和十一年		
總數	田	88,455.9	26.5	67.3	182.0	21.7	297.5		60.4	93.6	16.5	63.3	233.8		303.8	91.7
	畑	35,824.1	77.2	.2	44.5	11.1	133.0		52.3	63.3	23.0	71.3	209.9		72.0	210.7
	計	124,280.0	103.7	67.5	226.5	32.8	430.5		112.7	156.9	39.5	134.6	443.7		375.8	302.4
岡山	田	1,661.0	—	—	—	.1	.1		5.4	8.7	—	.1	14.2		.6	.9
	畑	137.6	.1	—	1.0	.2	1.3		1.0	1.6	—	—	2.6		.9	.6
	計	1,798.6	.1	—	1.0	.3	1.4		6.4	10.3	—	.1	16.8		1.5	1.5
倉敷	田	1,024.7	—	—	—	.1	.1		1.2	1.7	—	.1	3.0		—	—
	畑	225.6	.1	—	—	.1	.2		.3	—	—	.2	.5		—	—
	計	1,250.3	.1	—	—	.2	.3		1.5	1.7	—	.3	3.5		—	—
津山	田	1,007.7	.2	—	3.2	1.1	4.5		.4	.6	—	.2	1.2		—	.3
	畑	387.4	.1	—	.4	—	.5		.9	.3	2.1	.1	3.4		.3	—
	計	1,395.1	.3	—	3.6	1.1	5.0		1.3	.9	2.1	.3	4.6		.3	.3
御津郡總數	田	5,093.7	.5	1.2	14.4	.7	16.8		3.6	10.9	.5	.9	15.9		3.4	2.4
	畑	1,650.8	2.4	—	4.3	.7	7.4		.8	23.1	.4	2.4	26.7		2.4	3.4
	計	6,749.5	2.9	1.2	18.7	1.4	24.2		4.4	34.0	.9	3.3	42.6		5.8	5.8
牧石	田	167.4	.1	—	.1	—	.2		.5	8.2	—	—	8.7		—	—
	畑	153.8	.3	—	.2	—	.5		—	22.8	—	—	22.8		—	—
	計	321.2	.4	—	.3	—	.7		.5	31.0	—	—	31.5		—	—
大野	田	350.5	—	.3	—	—	.3		1.4	1.0	—	—	2.4		—	—
	畑	14.1	—	—	—	—	—		—	—	—	—	—		—	—
	計	364.6	—	.3	—	—	.3		1.4	1.0	—	—	2.4		—	—
今	田	392.3	—	—	—	—	—		—	.2	—	.1	.3		—	—
	畑	3.6	—	—	—	—	—		—	—	—	.1	.1		—	—
	計	395.9	—	—	—	—	—		—	.2	—	.2	.4		—	—
芳田	田	405.2	—	—	—	—	—		—	.1	—	—	.1		—	.1
	畑	3.5	—	—	—	.3	.3		—	—	—	—	—		.1	—
	計	408.7	—	—	—	.3	.3		—	.1	—	—	.1		.1	.1
白石	田	180.2	—	.9	—	—	.9		—	.2	—	—	.2		—	—
	畑	3.7	—	—	—	—	—		—	—	—	—	—		—	—
	計	183.9	—	.9	—	—	.9		—	.2	—	—	.2		—	—

第 一 耕 地 面 積 (續)

		年末現在	年内移動														其他	
			擴張						潰廢									
			開墾	埋立及干拓	荒地復舊	地目變換	計		宅地工場及建物敷地	道路、鐵道、軌道河川及水路敷地	荒地	地目及地類變換	計		增	減
		町反	町反	町反	町反	町反	町反		町反	町反	町反	町反	町反		町反	町反
一宮	田	258.4	—	—	—	—	—		—	.4	—	—	.4		—	.4
	畑	30.8	—	—	—	—	—		—	—	—	—	—		2.2	2.2
	計	289.2	—	—	—	—	—		—	.4	—	—	.4		2.2	2.6
馬屋下	田	174.5	.1	—	—	—	.1		.2	—	—	—	.2		—	.2
	畑	171.1	.7	—	—	.1	.8		—	—	—	—	—		.2	—
	計	345.6	.8	—	—	.1	.9		.2	—	—	—	.2		.2	.2
平津	田	195.1	—	—	—	—	—		—	—	—	—	—		—	.1
	畑	85.0	—	—	—	—	—		—	—	—	—	—		.1	—
	計	280.1	—	—	—	—	—		—	—	—	—	—		.1	.1
横井	田	246.6	—	—	—	—	—		—	—	—	—	—		—	1.7
	畑	96.7	—	—	—	—	—		—	—	—	—	—		1.7	—
	計	343.3	—	—	—	—	—		—	—	—	—	—		1.7	1.7
野谷	田	202.1	—	—	—	—	—		—	—	—	—	—		—	—
	畑	63.0	—	—	—	—	—		—	—	—	—	—		—	—
	計	265.7	—	—	—	—	—		—	—	—	—	—		—	—
馬屋上	田	189.7	.1	—	—	—	.1		—	.2	—	—	.2		.3	—
	畑	86.4	.6	—	—	—	.6		.1	—	—	—	.1		—	.3
	計	276.1	.7	—	—	—	.7		.1	.2	—	—	.3		.3	.3
牧山	田	147.8	—	—	.4	—	.4		.2	.2	.1	—	.5		—	.3
	畑	48.5	.2	—	3.0	—	3.2		—	.1	—	—	.1		.3	—
	計	196.3	.2	—	3.4	—	3.6		.2	.3	.1	—	.6		.3	.3
宇垣	田	233.4	.2	—	10.0	—	10.2		—	—	—	—	—		—	—
	畑	34.7	.1	—	.4	—	.5		—	—	—	—	—		—	—
	計	268.1	.3	—	10.4	—	10.7		—	—	—	—	—		—	—
金川	田	83.8	—	—	2.6	—	2.6		—	—	—	—	—		—	—
	畑	36.2	—	—	.3	—	.3		—	—	—	—	—		—	—
	計	120.0	—	—	2.9	—	2.9		—	—	—	—	—		—	—
上建部	田	175.2	—	—	—	—	—		.3	—	—	—	.3		—	—
	畑	37.2	—	—	.1	—	.1		—	—	—	—	—		—	—
	計	212.4	—	—	.1	—	.1		.3	—	—	—	.3		—	—
建部	田	152.6	—	—	—	.1	.1		—	—	—	—	—		.7	—
	畑	23.5	—	—	—	—	—		—	—	—	—	—		—	.7
	計	176.1	—	—	—	.1	.1		—	—	—	—	—		.7	.7
宇甘東	田	161.0	—	—	—	—	—		—	—	—	—	—		2.3	—
	畑	28.4	—	—	—	—	—		—	—	—	—	—		—	2.3
	計	189.4	—	—	—	—	—		—	—	—	—	—		2.3	2.3
宇甘西	田	176.3	—	—	—	—	—		—	—	—	.3	.3		—	—
	畑	57.6	—	—	—	—	—		.1	—	—	—	.1		—	—
	計	233.9	—	—	—	—	—		.1	—	—	.3	.4		—	—
津賀	田	392.0	—	—	—	.6	.6		—	—	—	.1	.9		—	—
	畑	152.4	—	—	—	.3	.3		—	—	—	.3	.4		—	—
	計	544.4	—	—	—	.9	.9		—	—	—	.4	1.3		—	—
長田	田	150.5	—	—	—	—	—		.2	—	—	—	.2		.1	—
	畑	70.8	—	—	—	—	—		—	—	—	—	—		—	.1
	計	221.3	—	—	—	—	—		.2	—	—	—	.2		.1	.1
圃城	田	321.4	—	—	1.3	—	1.3		.1	.1	—	—	.2		—	—
	畑	198.1	.4	—	.3	—	.7		.1	.2	—	—	.3		—	—
	計	519.5	.4	—	2.6	—	2.0		.2	.3	—	—	.5		—	—
豐岡	田	131.7	—	—	—	—	—		.6	.1	—	—	.7		—	—
	畑	76.2	—	—	—	—	—		.5	—	—	—	.5		—	—
	計	207.9	—	—	—	—	—		1.1	.1	—	—	1.2		—	—
新山	田	121.4	—	—	—	—	—		—	.2	—	—	.2		—	—
	畑	68.3	—	—	—	—	—		—	—	—	—	—		—	—
	計	189.7	—	—	—	—	—		—	.2	—	—	.2		—	—

第一 耕地面積 (續)

		年末現在	年内移動													
			擴張					潰廢						其他		
			開墾	埋立及干拓	荒地復舊	地目變換	計	宅地及敷地	工場建物	道路、鐵道、軌道及水路敷地	荒地	地目變換	計	增	減	
		町反	町反	町反	町反	町反	町反	町反	町反	町反	町反	町反	町反	町反	町反	
江與味	田	89.0	—	—	—	—	—	.1	—	—	—	—	.1	—	—	
	畑	107.2	.1	—	—	—	.1	—	—	.1	—	—	.1	—	—	
	計	196.2	.1	—	—	—	.1	.1	—	.1	—	—	.2	—	—	
赤磐郡總數	田	4,794.0	.2	—	14.8	.3	15.3	.8	3.3	.3	.2	4.6	51.1	5.0		
	畑	1,528.3	8.7	—	.3	.4	9.4	.2	.3	—	.2	.7	5.0	35.9		
	計	6,322.3	8.9	—	15.1	.7	24.7	1.0	3.6	.3	.4	5.3	56.1	40.9		
高月	田	242.7	—	—	—	—	—	—	—	—	—	—	—	—		
	畑	51.0	—	—	—	—	—	.1	—	—	—	.1	—	—		
	計	293.7	—	—	—	—	—	.1	—	—	—	.1	—	—		
高陽	田	549.4	—	—	—	—	—	—	—	—	—	—	18.7	—		
	畑	124.1	6.3	—	—	—	6.3	—	—	—	—	—	—	18.7		
	計	673.5	6.3	—	—	—	6.3	—	—	—	—	—	18.7	18.7		
西山	田	205.1	—	—	—	—	—	—	.1	—	.1	.2	—	—		
	畑	105.8	.6	—	.1	—	.7	—	—	—	—	—	—	—		
	計	310.9	.6	—	.1	—	.7	—	.1	—	.1	.2	—	—		
鳥取上	田	271.6	—	—	—	—	—	—	—	—	—	—	—	—		
	畑	50.0	.5	—	—	—	.5	—	—	—	—	—	—	—		
	計	321.6	.5	—	—	—	.5	—	—	—	—	—	—	—		
輕部	田	241.6	.1	—	.1	—	.2	—	—	—	—	—	—	—		
	畑	79.1	.5	—	—	—	.5	—	—	—	.2	.2	—	—		
	計	320.7	.6	—	.1	—	.7	—	—	—	.2	.2	—	—		
笹岡	田	168.8	—	—	—	—	—	—	—	—	—	—	—	—		
	畑	74.4	—	—	—	—	—	—	—	—	—	—	—	—		
	計	243.2	—	—	—	—	—	—	—	—	—	—	—	—		
周匝	田	142.2	—	—	—	—	—	—	—	—	—	—	—	—		
	畑	74.8	—	—	—	—	—	—	—	—	—	—	—	—		
	計	217.0	—	—	—	—	—	—	—	—	—	—	—	—		
山方	田	181.2	—	—	—	—	—	—	—	—	—	—	14.9	—		
	畑	96.4	—	—	—	—	—	—	—	—	—	—	—	11.8		
	計	277.6	—	—	—	—	—	—	—	—	—	—	14.9	11.8		
仁堀	田	268.2	—	—	—	—	—	—	—	—	—	—	—	—		
	畑	109.9	—	—	—	—	—	—	—	—	—	—	—	—		
	計	378.1	—	—	—	—	—	—	—	—	—	—	—	—		
布都美	田	224.2	—	—	—	—	—	—	—	—	—	—	—	—		
	畑	86.1	—	—	—	.1	.1	—	—	—	—	—	—	—		
	計	310.3	—	—	—	.1	.1	—	—	—	—	—	—	—		
竹枝	田	131.8	—	—	—	—	—	.1	.5	—	.1	.7	—	—		
	畑	92.0	—	—	—	.2	.2	—	.2	—	—	.2	—	—		
	計	223.8	—	—	—	.2	.2	.1	.7	—	.1	.9	—	—		
五城	田	238.4	—	—	—	.2	.2	—	—	—	—	—	—	—		
	畑	61.1	—	—	—	—	—	—	—	—	—	—	—	—		
	計	299.5	—	—	—	.2	.2	—	—	—	—	—	—	—		
葛城	田	61.8	—	—	9.1	—	9.1	—	—	—	—	—	8.2	—		
	畑	5.0	—	—	—	—	—	—	—	—	—	—	—	5.2		
	計	66.8	—	—	9.1	—	9.1	—	—	—	—	—	8.2	5.2		
佐伯北	田	121.6	—	—	—	—	—	.2	.7	.3	—	1.2	—	—		
	畑	54.7	—	—	—	—	—	—	—	—	—	—	—	—		
	計	176.3	—	—	—	—	—	.2	.7	.3	—	1.2	—	—		
佐伯本	田	108.1	—	—	.5	—	.5	—	—	—	—	—	—	—		
	畑	54.7	—	—	—	—	—	—	—	—	—	—	—	—		
	計	162.8	—	—	.5	—	.5	—	—	—	—	—	—	—		
佐伯上	田	162.8	—	—	—	—	—	—	—	—	—	—	—	—		
	畑	49.5	—	—	—	—	—	—	—	—	—	—	—	—		
	計	212.3	—	—	—	—	—	—	—	—	—	—	—	—		

第一 耕地面積 (續)

		年末現在	年内移動													
			擴張					潰廢						其他		
			開墾	埋立及干拓	荒地復舊	地目變換	計	宅地及敷地	工場建物	道路、鐵道、軌道及水路敷地	荒地	地目變換	計	增	減	
		町反	町反	町反	町反	町反	町反	町反	町反	町反	町反	町反	町反	町反	町反	
石生	田	194.6	—	—	5.0	—	5.0	—	—	—	—	—	—	—	5.0	
	畑	40.4	—	—	.2	—	.2	—	—	—	—	—	—	5.0	—	
	計	235.0	—	—	5.2	—	5.2	—	—	—	—	—	—	5.0	5.0	
豊田	田	214.9	—	—	—	—	—	—	—	1.2	—	—	1.2	—	—	
	畑	18.3	—	—	—	—	—	—	—	—	—	—	—	—	—	
	計	233.2	—	—	—	—	—	—	—	1.2	—	—	1.2	—	—	
小野田	田	176.2	—	—	—	—	—	.1	.4	—	—	.5	—	—		
	畑	39.4	—	—	—	—	—	—	—	—	—	—	—	—		
	計	215.6	—	—	—	—	—	.1	.4	—	—	.5	—	—		
可眞	田	220.8	—	—	.1	—	.1	—	.1	—	—	.1	—	—		
	畑	81.7	.2	—	—	—	.2	—	—	—	—	—	—	—		
	計	302.5	.2	—	.1	—	.3	—	.1	—	—	.1	—	—		
万富	田	344.7	—	—	—	—	—	.4	.2	—	—	.6	.2	—		
	畑	89.0	.3	—	—	.1	.4	—	.1	—	—	.1	—	.2		
	計	433.7	.3	—	—	.1	.4	.4	.3	—	—	.7	.2	.2		
瀬戸	田	141.1	—	—	—	—	—	—	—	—	—	—	—	—		
	畑	21.7	—	—	—	—	—	—	—	—	—	—	—	—		
	計	162.8	—	—	—	—	—	—	—	—	—	—	—	—		
潟瀬	田	182.2	.1	—	—	.1	.2	—	—	.1	—	—	.1	—	—	
	畑	69.2	.3	—	—	—	.3	.1	—	—	—	—	.1	—	—	
	計	251.4	.4	—	—	.1	.5	.1	—	.1	—	—	.2	—	—	
和氣郡總數	田	2,424.8	.7	.4	.4	.8	2.3	2.9	—	1.8	.1	1.1	5.9	12.1	1.8	
	畑	742.3	1.7	—	—	—	1.7	1.5	—	.7	.3	.9	3.4	1.5	7.6	
	計	3,167.1	2.4	.4	.4	.8	4.0	4.4	—	2.5	.4	2.0	9.3	13.6	9.4	
熊山	田	43.5	—	—	—	—	—	—	—	—	—	—	—	—	.1	
	畑	93.3	—	—	—	—	—	—	—	.3	—	—	.3	.1	—	
	計	136.8	—	—	—	—	—	—	—	.3	—	—	.3	.1	.1	
鶴山	田	177.1	—	—	—	—	—	—	—	—	—	—	—	—	—	
	畑	19.8	—	—	—	—	—	—	—	—	—	—	—	—	—	
	計	196.9	—	—	—	—	—	—	—	—	—	—	—	—	—	
香登	田	134.0	—	—	—	—	—	—	—	—	—	—	—	—	—	
	畑	28.0	—	—	—	—	—	—	—	.1	—	—	.1	—	—	
	計	162.0	—	—	—	—	—	—	—	.1	—	—	.1	—	—	
伊部	田	177.3	—	—	—	—	—	—	.8	—	—	—	.8	—	—	
	畑	31.5	—	—	—	—	—	—	.2	—	—	—	.2	—	—	
	計	208.8	—	—	—	—	—	—	1.0	—	—	—	1.0	—	—	
片上	田	103.5	—	—	—	—	—	—	—	.1	—	—	.1	—	—	
	畑	28.8	.4	—	—	—	.4	—	—	—	—	—	—	—	—	
	計	132.3	.4	—	—	—	.4	—	—	.1	—	—	.1	—	—	
伊里	田	265.6	—	.1	—	—	.1	.1	—	.2	—	—	.3	—	—	
	畑	79.3	.2	—	—	—	.2	.1	—	.1	—	—	.2	—	—	
	計	344.9	.2	.1	—	—	.3	.2	—	.3	—	—	.5	—	—	
日生	田	16.5	—	—	—	—	—	1.4	—	.5	—	.7	2.6	—	—	
	畑	63.0	—	—	—	—	—	—	—	—	—	—	—	—	—	
	計	79.5	—	—	—	—	—	1.4	—	.5	—	.7	2.6	—	—	
福河	田	159.8	—	.3	—	—	.3	.1	—	—	—	—	.1	—	—	
	畑	28.8	.3	—	—	—	.3	.8	—	—	—	—	.9	—	—	
	計	188.6	.3	.3	—	—	.6	1.0	—	—	—	—	1.0	—	—	
三石	田	104.0	—	—	—	—	—	.4	—	—	—	—	.4	—	—	
	畑	14.8	—	—	—	—	—	.1	—	—	—	.1	.2	—	—	
	計	118.8	—	—	—	—	—	.5	—	—	—	.1	.6	—	—	
英保	田	171.4	—	—	—	—	—	—	—	—	—	—	—	—	1.3	
	畑	30.0	—	—	—	—	—	—	—	—	—	—	—	1.3	—	
	計	201.4	—	—	—	—	—	—	—	—	—	—	—	1.3	1.3	

第一 耕地面積 (承)

		年末現在	年内移動															
			擴張						潰廢							其他		
			開墾	埋立及干拓	荒地復舊	地目變換	計		宅地工場及敷地	道路、鐵道、軌道、河川及水路敷地	荒地	地目及地類變換	計		増	減		
		町反	町反	町反	町反	町反	町反		町反	町反	町反	町反	町反		町反	町反		
神根	田	87.0	—	—	—	—	—		—	.2	—	—	.2		.4	—		
	畑	39.1	.2	—	—	—	.2		—	—	.1	—	.1		—	.4		
	計	126.1	.2	—	—	—	.2		—	.2	.1	—	.3		.4	.4		
三國	田	97.1	.5	—	.3	.5	1.3		—	.8	—	.2	1.0		—	—		
	畑	41.2	.6	—	—	—	.6		—	.1	—	.6	.7		—	—		
	計	138.3	1.1	—	.3	.5	1.9		—	.9	—	.8	1.7		—	—		
藤野	田	188.4	—	—	—	—	—		—	—	—	—	—		—	.3		
	畑	27.8	—	—	—	—	—		—	—	—	—	—		—	.5		
	計	216.2	—	—	—	—	—		—	—	—	—	—		—	.8		
本荘	田	186.9	—	—	—	—	—		—	—	—	—	—		3.0	—		
	畑	45.7	—	—	—	—	—		—	—	—	—	—		—	3.0		
	計	232.6	—	—	—	—	—		—	—	—	—	—		3.0	3.0		
和氣	田	76.8	—	—	—	—	—		—	—	—	—	—		—	.1		
	畑	16.3	—	—	—	—	—		—	—	—	—	—		.1	—		
	計	93.1	—	—	—	—	—		—	—	—	—	—		.1	.1		
日笠	田	180.9	—	—	—	—	—		—	—	—	—	—		—	—		
	畑	47.0	—	—	—	—	—		—	—	—	—	—		—	—		
	計	227.9	—	—	—	—	—		—	—	—	—	—		—	—		
山田	田	132.3	.2	—	.1	.1	.4		—	—	—	—	—		8.7	—		
	畑	76.2	—	—	—	—	—		—	.1	—	—	.1		—	3.7		
	計	208.5	.2	—	.1	.1	.4		—	.1	—	—	.1		8.7	3.7		
鹿久部	田	122.7	—	—	—	.2	.2		.1	—	.1	.2	.4		—	—		
	畑	31.7	—	—	—	—	—		.2	—	.2	.2	.6		—	—		
	計	154.4	—	—	—	.2	.2		.3	—	.3	.4	1.0		—	—		
邑久郡總數	田	4,384.0	—	—	5.7	.3	6.0		3.4	2.3	.1	.6	6.4		2.6	.8		
	畑	1,795.9	24.3	—	—	.5	24.8		.1	.4	.3	.1	.9		.8	2.7		
	計	6,179.9	24.3	—	5.7	.8	30.8		3.5	2.7	.4	.7	7.3		3.4	3.5		
牛窓	田	56.5	—	—	—	—	—		.1	.3	—	—	.4		—	—		
	畑	191.0	.2	—	—	—	.2		—	.1	.3	—	.4		—	—		
	計	247.5	.2	—	—	—	.2		.1	.4	.3	—	.8		—	—		
邑久	田	373.7	—	—	—	—	—		—	—	—	—	—		—	—		
	畑	38.5	—	—	—	—	—		—	—	—	—	—		—	—		
	計	412.2	—	—	—	—	—		—	—	—	—	—		—	—		
福田	田	242.9	—	—	—	—	—		—	—	—	—	—		—	—		
	畑	72.6	—	—	—	—	—		—	—	—	—	—		—	—		
	計	315.5	—	—	—	—	—		—	—	—	—	—		—	—		
今城	田	235.0	—	—	—	—	—		—	.1	—	—	.1		—	.1		
	畑	35.7	.1	—	—	—	.1		—	—	—	—	—		.1	—		
	計	270.7	.1	—	—	—	.1		—	.1	—	—	.1		.1	.1		
豊原	田	212.4	—	—	5.7	.1	5.8		—	—	—	—	—		—	—		
	畑	31.5	—	—	—	—	—		—	—	—	—	—		—	—		
	計	243.9	—	—	5.7	.1	5.8		—	—	—	—	—		—	—		
豊	田	320.1	—	—	—	—	—		—	—	—	—	—		—	—		
	畑	39.5	—	—	—	—	—		—	—	—	—	—		—	—		
	計	359.6	—	—	—	—	—		—	—	—	—	—		—	—		
太伯	田	170.5	—	—	—	—	—		.1	—	—	—	.1		—	—		
	畑	99.9	—	—	—	—	—		—	—	—	—	—		—	—		
	計	270.4	—	—	—	—	—		.1	—	—	—	.1		—	—		
幸島	田	556.7	—	—	—	—	—		—	—	—	—	—		.1	—		
	畑	25.2	—	—	—	—	—		—	—	—	—	—		—	.1		
	計	561.9	—	—	—	—	—		—	—	—	—	—		.1	.1		
日朝	田	183.9	—	—	—	—	—		—	—	—	—	—		—	—		
	畑	212.7	1.2	—	—	—	1.2		—	—	—	—	—		—	—		
	計	396.6	1.2	—	—	—	1.2		—	—	—	—	—		—	—		

第一 耕地面積 (承)

		年末現在	年内移動															
			擴張						潰廢							其他		
			開墾	埋立及干拓	荒地復舊	地目變換	計		宅地工場及敷地	道路、鐵道、軌道、河川及水路敷地	荒地	地目及地類變換	計		増	減		
		町反	町反	町反	町反	町反	町反		町反	町反	町反	町反	町反		町反	町反		
大宮	田	173.3	—	—	—	—	—		—	—	—	—	—		—	—		
	畑	129.6	3.6	—	—	—	3.6		—	—	—	—	—		—	—		
	計	302.9	3.6	—	—	—	3.6		—	—	—	—	—		—	—		
鹿忍	田	86.0	—	—	—	—	—		—	—	—	.1	.3		.4	—		.1
	畑	200.5	2.9	—	—	.3	3.2		.1	—	—	—	.1		.1	.1		
	計	286.5	2.9	—	—	.3	3.2		.1	—	—	.1	.3		.5	.1		.1
長濱	田	81.6	—	—	—	—	—		.1	—	—	—	—		.1	—		
	畑	178.7	.5	—	—	—	.5		—	—	—	—	—		—	—		
	計	260.3	.5	—	—	—	.5		.1	—	—	—	.1		—	—		
本庄	田	230.7	—	—	—	—	—		—	—	—	—	—		—	—		
	畑	87.6	.4	—	—	—	.4		—	—	—	—	—		—	—		
	計	318.3	.4	—	—	—	.4		—	—	—	—	—		—	—		
玉津	田	75.5	—	—	—	—	—		—	—	—	—	—		—	—		
	畑	100.2	.4	—	—	—	.4		—	—	—	—	—		—	—		
	計	175.7	.4	—	—	—	.4		—	—	—	—	—		—	—		
裳掛	田	98.5	—	—	—	—	—		—	—	—	—	—		—	—		
	畑	129.8	6.3	—	—	—	6.3		—	—	—	—	—		—	—		
	計	228.3	6.3	—	—	—	6.3		—	—	—	—	—		—	—		
鶴山	田	167.5	—	—	—	—	—		—	2.9	—	—	—		—	2.9		
	畑	51.7	8.7	—	—	—	8.7		—	—	—	—	—		—	—		
	計	219.2	8.7	—	—	—	8.7		2.9	—	—	—	—		—	2.9		
美和	田	214.1	—	—	—	.2	.2		—	—	—	—	—		.2	.2		
	畑	34.1	—	—	—	.2	.2		—	—	—	—	—		.1	.1		.1
	計	248.2	—	—	—	.4	.4		—	—	—	—	—		.3	.3		.1
國府	田	403.0	—	—	—	—	—		—	—	—	.1	—		—	.1	.3	.2
	畑	51.4	—	—	—	—	—		—	—	—	—	—		—	—	.2	.3
	計	454.4	—	—	—	—	—		—	—	—	.1	—		—	.1	.5	.5
行幸	田	348.0	—	—	—	—	—		—	—	—	.7	—		.1	.8	2.1	.4
	畑	65.6	—	—	—	—	—		—	—	—	.2	—		—	.2	.4	2.1
	計	413.6	—	—	—	—	—		—	—	—	.9	—		.1	1.0	2.5	2.5
笠加	田	154.1	—	—	—	—	—		—	.2	—	1.1	—		—	1.3	.1	—
	畑	20.1	—	—	—	—	—		—	—	—	.1	—		—	.1	—	.1
	計	174.2	—	—	—	—	—		—	.2	—	1.2	—		—	1.4	.1	.1
上道郡總數	田	5,197.4	—	—	.3	—	.3		2.5	2.0	—	—	4.5		26.7	2.6		
	畑	630.9	.5	.1	—	—	.6		.4	.3	—	—	1.1		3.0	.6		
	計	5,828.3	.5	.1	.3	—	.9		2.9	2.3	—	—	5.6		29.7	3.2		
高島	田	342.0	—	—	.2	—	.2		.2	.1	—	—	.3		—	—		
	畑	22.8	—	—	—	—	—		—	—	—	—	—		—	—		
	計	364.8	—	—	.2	—	.2		.2	.1	—	—	.3		—	—		
多幡	田	292.1	—	—	—	—	—		—	.2	—	—	.2		3.6	—		
	畑	56.0	—	—	—	—	—		—	—	—	—	—		—	—		
	計	348.1	—	—	—	—	—		—	.2	—	—	.2		3.6	—		
財田	田	319.7	—	—	—	—	—		—	—	—	—	—		—	—		
	畑	33.4	—	—	—	—	—		—	—	—	—	—		—	—		
	計	353.1	—	—	—	—	—		—	—	—	—	—		—	—		
古都	田	249.6	—	—	—	—	—		—	—	—	—	—		—	—	.2	
	畑	56.2	—	—	—	—	—		—	—	—	—	—		—	.2	—	.2
	計	305.8	—	—	—	—	—		—	—	—	—	—		—	.2	.2	
井玉	田	130.0	—	—	—	—	—		—	—	—	—	—		—	—	—	—
	畑	46.3	—	—	—	—	—		—	—	—	—	—		—	—	—	—
	計	176.3	—	—	—	—	—		—	—	—	—	—		—	—	—	—
浮田	田	192.1	—	—	—	—	—		—	—	—	—	—		—	—	.3	
	畑	91.3	—	—	—	—	—		—	—	—	—	—		—	.3	—	.3
	計	283.4	—	—	—	—	—		—	—	—	—	—		—	.3	.3	

第一耕地面積（續）

		年末現在	年內移動															
			擴張					潰廢								其他	
			開墾	埋立及干拓	荒地復舊	地目變換	計	宅地並工場及建物敷地	道路、鐵道、軌道河川及水路敷地	荒地	地類及地目變換	計				增	減
		町反	町反	町反	町反	町反	町反	町反	町反	町反	町反	町反				町反	町反
平島	田	240.0	—	—	—	—	—	—	1.0	—	—	1.0				—	—
	畑	32.5	—	—	—	—	—	—	—	—	—	—				—	—
	計	272.5	—	—	—	—	—	—	1.0	—	—	1.0				—	—
御休	田	197.0	—	—	—	—	—	—	.1	—	—	.1				—	—
	畑	34.3	.1	.1	—	—	.2	.1	—	—	—	.1				—	—
	計	231.3	.1	.1	—	—	.2	.1	.1	—	—	.2				—	—
角山	田	222.1	—	—	—	—	—	—	.1	—	—	.1				—	—
	畑	46.2	.3	—	—	—	.3	—	—	—	.2	.2				—	—
	計	268.3	.3	—	—	—	.3	—	.1	—	.2	.3				—	—
雄神	田	193.4	—	—	—	—	—	.1	—	—	—	.1				—	1.2
	畑	87.5	.1	—	—	—	.1	.1	—	—	.2	.3				1.2	—
	計	280.9	.1	—	—	—	.1	.2	—	—	.2	.4				1.2	1.2
西大寺	田	59.6	—	—	—	—	—	1.9	.2	—	—	2.1				—	—
	畑	1.7	—	—	—	—	—	.2	—	—	—	.2				—	—
	計	61.3	—	—	—	—	—	2.1	.2	—	—	2.3				—	—
芳野	田	250.6	—	—	.1	—	.1	.3	.2	—	—	.5				—	—
	畑	21.5	—	—	—	—	—	—	.3	—	—	.3				—	—
	計	272.1	—	—	.1	—	.1	.3	.5	—	—	.8				—	—
可知	田	355.4	—	—	—	—	—	—	—	—	—	—				—	—
	畑	18.8	—	—	—	—	—	—	—	—	—	—				—	—
	計	374.2	—	—	—	—	—	—	—	—	—	—				—	—
富山	田	226.7	—	—	—	—	—	—	—	—	—	—				—	—
	畑	18.0	—	—	—	—	—	—	—	—	—	—				—	—
	計	244.7	—	—	—	—	—	—	—	—	—	—				—	—
操陽	田	309.8	—	—	—	—	—	—	.1	—	—	.1				—	—
	畑	.7	—	—	—	—	—	—	—	—	—	—				—	—
	計	310.5	—	—	—	—	—	—	.1	—	—	.1				—	—
三蟠	田	301.1	—	—	—	—	—	—	—	—	—	—				.9	—
	畑	3.5	—	—	—	—	—	—	—	—	—	—				—	—
	計	304.6	—	—	—	—	—	—	—	—	—	—				.9	.9
沖田	田	235.1	—	—	—	—	—	—	—	—	—	—				—	—
	畑	.9	—	—	—	—	—	—	—	—	—	—				—	—
	計	236.0	—	—	—	—	—	—	—	—	—	—				—	—
光政	田	319.5	—	—	—	—	—	—	—	—	—	—				21.8	—
	畑	5.0	—	—	—	—	—	—	—	—	—	—				.4	—
	計	324.5	—	—	—	—	—	—	—	—	—	—				22.2	—
津田	田	211.9	—	—	—	—	—	—	—	—	—	—				—	—
	畑	5.6	—	—	—	—	—	—	—	—	—	—				—	—
	計	217.5	—	—	—	—	—	—	—	—	—	—				—	—
九蟠	田	243.8	—	—	—	—	—	—	—	—	—	—				.5	—
	畑	15.1	—	—	—	—	—	—	—	—	—	—				—	.5
	計	258.9	—	—	—	—	—	—	—	—	—	—				.5	.5
金田	田	181.5	—	—	—	—	—	—	—	—	—	—				.8	—
	畑	16.6	—	—	—	—	—	—	—	—	—	—				—	.1
	計	198.1	—	—	—	—	—	—	—	—	—	—				.8	.1
金岡	田	124.4	—	—	—	—	—	—	—	—	—	—				—	—
	畑	17.0	—	—	—	—	—	—	—	—	—	—				—	—
	計	141.4	—	—	—	—	—	—	—	—	—	—				—	—
總數	田	6,959.7	—	64.1	.2	.6	64.9	13.6	3.9	2.8	3.6	23.9				3.2	9.2
郡島	畑	1,448.9	6.7	—	.8	.5	8.0	3.0	.7	.6	.8	5.1				2.4	25.2
兒島	計	8,408.6	6.7	64.1	1.0	1.1	72.9	16.6	4.6	3.4	4.4	29.0				5.6	34.4
昧野	田	36.5	—	—	—	—	—	.3	.1	—	.6	1.0				—	—
	畑	24.2	—	—	—	—	—	.2	—	—	—	.2				—	—
	計	60.7	—	—	—	—	—	.5	.1	—	.6	1.2				—	—

第一耕地面積（續）

		年末現在	年內移動															
			擴張					潰廢								其他	
			開墾	埋立及干拓	荒地復舊	地目變換	計	宅地並工場及建物敷地	道路、鐵道、軌道河川及水路敷地	荒地	地類及地目變換	計				增	減
		町反	町反	町反	町反	町反	町反	町反	町反	町反	町反	町反				町反	町反
赤崎	田	50.9	—	—	—	—	—	.2	—	.2	.1	.5				—	—
	畑	38.3	—	—	—	—	—	.2	.3	—	—	.5				—	—
	計	89.2	—	—	—	—	—	.4	.3	.2	.1	1.0				—	—
下津井	田	19.6	—	—	—	.1	.1	—	—	—	—	—				—	—
	畑	66.4	—	—	.5	—	.5	—	—	—	—	—				—	—
	計	86.0	—	—	.5	.1	.6	—	—	—	—	—				—	—
本荘	田	78.1	—	—	—	—	—	—	—	—	.6	.6				—	5.7
	畑	76.6	.6	—	.1	—	.7	—	—	—	—	—				—	21.7
	計	154.7	.6	—	.1	—	.7	—	—	—	.6	.6				—	27.4
福田	田	970.8	—	—	—	—	—	.5	.4	—	—	.9				3.2	—
	畑	296.3	—	—	—	—	—	.4	.1	—	—	.5				—	3.2
	計	1,267.1	—	—	—	—	—	.9	.5	—	—	1.4				3.2	3.2
粒江	田	327.8	—	.4	—	.5	.9	—	.1	.3	—	.4				—	.8
	畑	22.0	—	—	—	—	—	.2	—	.2	.1	.5				.8	—
	計	349.8	—	.4	—	.5	.9	.2	.1	.5	.1	.9				.8	.8
藤戸	田	205.2	—	—	—	—	—	.2	—	—	—	.2				—	.2
	畑	44.0	—	—	—	—	—	—	—	—	—	—				.2	—
	計	249.2	—	—	—	—	—	.2	—	—	—	.2				.2	.2
鄉内	田	359.4	—	—	—	—	—	.2	.1	.3	.3	.9				—	.4
	畑	63.4	.5	—	—	—	.5	—	—	—	.3	.3				.4	—
	計	422.8	.5	—	—	—	.5	.2	.1	.3	.6	1.2				.4	.4
興除	田	1,432.5	—	—	—	—	—	.1	—	—	.1	.2				—	—
	畑	1.4	—	—	—	—	—	—	—	—	—	—				—	—
	計	1,433.9	—	—	—	—	—	.1	—	—	.1	.2				—	—
藤田	田	848.1	—	—	—	—	—	—	—	—	—	—				—	1.3
	畑	1.4	—	—	—	—	—	—	—	—	—	—				—	.3
	計	849.5	—	—	—	—	—	—	—	—	—	—				—	1.6
灘崎	田	663.2	—	—	—	—	—	—	.2	—	—	.2				—	.7
	畑	38.3	—	—	—	—	—	—	—	—	.3	.3				.7	—
	計	701.5	—	—	—	—	—	—	.2	—	.3	.5				.7	.7
荘内	田	641.3	—	63.7	.2	—	63.9	.9	—	—	.2	1.3				—	—
	畑	65.2	2.8	—	.2	.2	3.2	.2	—	—	.2	.4				—	—
	計	706.5	2.8	63.7	.4	.2	67.1	1.1	—	—	.4	1.7				—	—
入濱	田	144.7	—	—	—	—	—	.5	—	—	—	.4				.9	—
	畑	72.6	.2	—	—	—	.2	—	—	—	—	—				—	—
	計	217.3	.2	—	—	—	.2	.5	—	—	—	.4				.9	—
甲浦	田	165.0	—	—	—	—	—	1.4	.3	1.7	—	3.4				—	.1
	畑	49.4	2.6	—	—	—	2.6	.2	.1	—	—	.3				.3	—
	計	214.2	2.6	—	—	—	2.6	1.6	.4	1.7	—	3.7				.3	.1
小串	田	103.9	—	—	—	—	—	—	—	—	—	—				—	—
	畑	85.8	—	—	—	—	—	—	—	—	—	—				—	—
	計	189.5	—	—	—	—	—	—	—	—	—	—				—	—
立鉾	田	125.4	—	—	—	—	—	—	—	—	—	—				—	—
	畑	118.7	—	—	—	—	—	—	—	—	—	—				—	—
	計	244.1	—	—	—	—	—	—	—	—	—	—				—	—
上駒	田	101.3	—	—	—	.6	.6	—	—	—	.6	.6				—	—
	畑	88.0	—	—	—	.1	.1	—	—	—	.1	.1				—	—
	計	189.3	—	—	—	.7	.7	—	—	—	.7	.7				—	—
山田	田	91.9	—	—	—	—	—	.2	—	—	.7	1.0				—	—
	畑	69.2	—	—	—	—	—	—	.1	—	—	.1				—	—
	計	161.1	—	—	—	—	—	.2	.1	—	.7	1.0				—	—
宇野	田	118.7	—	—	—	—	—	.2	—	.1	—	.4				—	—
	畑	53.4	—	—	—	—	—	.4	—	.2	—	.6				—	—
	計	172.1	—	—	—	—	—	.6	.1	.3	—	1.0				—	—

第一 耕地面積 (續)

		年末現在	年內移動											
			擴張					潰廢					其他	
			開墾	埋立及干拓	荒地復舊	地目變換	計	宅地並工場及建物敷地	道路、鐵道、軌道河川及水路敷地	荒地	地類及地目變換	計	增	減
		町反	町反	町反	町反	町反	町反	町反	町反	町反	町反	町反	町反	町反
日比	田	68.6	—	—	—	—	—	5.0	1.8	—	—	6.8	—	—
	畑	41.4	—	—	—	—	—	.7	.2	—	—	.9	—	—
	計	110.0	—	—	—	—	—	5.7	2.0	—	—	7.7	—	—
琴浦	田	231.4	—	—	—	—	—	3.4	.5	—	—	3.9	—	—
	畑	84.3	—	—	—	.3	.3	.3	—	—	—	.3	—	—
	計	315.7	—	—	—	.3	.3	3.7	.5	—	—	4.2	—	—
兒島	田	175.6	—	—	—	—	—	.5	.2	—	—	.7	—	—
	畑	48.8	—	—	—	—	—	.2	—	—	—	.2	—	—
	計	224.4	—	—	—	—	—	.7	.2	—	—	.9	—	—
都窪郡總數	**田**	**5,206.6**	**.4**	—	**.1**	**1.2**	**1.7**	**5.1**	**1.6**	—	**2.7**	**9.4**	**1.7**	**2.2**
	畑	**607.4**	**.4**	—	—	**1.0**	**1.4**	**2.3**	**.3**	—	**4.1**	**6.7**	**2.2**	**1.1**
	計	**5,814.0**	**.8**	—	**.1**	**2.2**	**3.1**	**7.4**	**1.9**	—	**6.8**	**16.1**	**3.9**	**3.3**
加茂	田	411.0	—	—	—	—	—	.3	.3	—	—	.6	—	1.1
	畑	17.9	—	—	—	.1	.1	—	—	—	—	—	1.1	—
	計	428.9	—	—	—	.1	.1	.3	.3	—	—	.6	1.1	1.1
撫川	田	256.1	—	—	—	—	—	—	.3	—	—	.3	—	—
	畑	26.3	—	—	—	—	—	—	—	—	—	—	—	—
	計	282.4	—	—	—	—	—	—	.3	—	—	.3	—	—
庄	田	626.8	—	—	—	—	—	—	.3	—	—	.3	.4	—
	畑	44.1	—	—	—	.1	.1	—	—	—	—	—	—	—
	計	670.9	—	—	—	.1	.1	—	.3	—	—	.3	.4	—
中庄	田	227.7	—	—	—	—	—	.2	—	—	—	.2	—	.7
	畑	55.1	.1	—	—	.2	.3	—	—	—	—	—	.7	—
	計	282.8	.1	—	—	.2	.3	.2	—	—	—	.2	.7	.7
豊洲	田	290.9	—	—	—	—	—	—	—	—	.2	.2	—	—
	畑	9.5	—	—	—	—	—	—	—	—	.4	.4	—	—
	計	300.4	—	—	—	—	—	—	—	—	.6	.6	—	—
茶屋	田	333.0	—	—	—	—	—	.1	.1	—	—	.2	—	—
	畑	2.8	—	—	—	—	—	—	—	—	—	—	—	—
	計	335.8	—	—	—	—	—	.1	.1	—	—	.2	—	—
早島	田	303.1	.2	—	—	—	.2	—	—	—	—	—	—	—
	畑	42.5	—	—	—	—	—	.3	—	—	—	.3	—	—
	計	345.6	.2	—	—	—	.2	.3	—	—	—	.3	—	—
妹尾	田	301.2	—	—	.1	1.0	1.1	—	—	—	—	—	1.2	—
	畑	51.5	—	—	—	.3	.3	.1	.1	—	1.3	1.5	—	1.0
	計	352.7	—	—	.1	1.3	1.4	.1	.1	—	1.3	1.5	1.2	1.0
福田	田	360.2	—	—	—	—	—	1.8	.2	—	—	2.0	—	—
	畑	14.4	—	—	—	—	—	—	—	—	—	—	—	—
	計	374.6	—	—	—	—	—	1.8	.2	—	—	2.0	—	—
帶江	田	361.9	—	—	—	—	—	1.6	—	—	—	1.6	—	—
	畑	29.4	—	—	—	—	—	1.5	—	—	—	1.5	—	—
	計	391.3	—	—	—	—	—	3.1	—	—	—	3.1	—	—
菅生	田	381.0	—	—	—	—	—	.2	—	—	.1	.3	—	—
	畑	44.3	.1	—	—	—	.1	.2	—	—	.1	.3	—	—
	計	425.3	.1	—	—	—	.1	.4	—	—	.2	.6	—	—
中洲	田	270.5	—	—	—	—	—	.1	.2	—	1.6	1.9	—	—
	畑	91.1	—	—	—	—	—	—	.1	—	2.1	2.2	—	—
	計	361.6	—	—	—	—	—	.1	.3	—	3.7	4.1	—	—
清音	田	249.9	—	—	—	—	—	.2	—	—	.1	.3	—	—
	畑	58.7	—	—	—	.1	.1	.1	—	—	.2	.3	—	—
	計	308.6	—	—	—	.1	.1	.3	—	—	.3	.6	—	—
常盤	田	308.1	—	—	—	.1	.1	.2	.1	—	—	.3	—	.3
	畑	45.6	—	—	—	—	—	.1	.1	—	—	.2	.3	—
	計	353.7	—	—	—	.1	.1	.3	.2	—	—	.5	.3	.3

第一 耕地面積 (續)

		年末現在	年內移動											
			擴張					潰廢					其他	
			開墾	埋立及干拓	荒地復舊	地目變換	計	宅地並工場及建物敷地	道路、鐵道、軌道河川及水路敷地	荒地	地類及地目變換	計	增	減
		町反	町反	町反	町反	町反	町	町反	町反	町反	町反	町反	町反	町反
山手	田	264.5	.2	—	—	.1	.3	.4	—	—	—	.4	.1	.1
	畑	32.2	.2	—	—	—	.2	—	—	—	—	—	.1	.1
	計	296.7	.4	—	—	.1	.5	.4	—	—	—	.4	.2	.2
三須	田	260.7	—	—	—	—	—	—	.1	—	.7	.8	—	—
	畑	42.0	—	—	—	.2	.2	—	—	—	—	—	—	—
	計	302.7	—	—	—	.2	.2	—	.1	—	.7	.8	—	—
淺口郡總數	**田**	**4,122.4**	**.1**	—	—	**.6**	**.7**	**6.9**	**14.4**	**.7**	**.7**	**22.7**	**1.3**	**4.3**
	畑	**3,250.0**	**4.2**	—	**.3**	**.9**	**5.4**	**25.8**	**3.5**	**8.0**	**.6**	**37.9**	**4.7**	**1.1**
	計	**7,372.4**	**4.3**	—	**.3**	**1.5**	**6.1**	**32.7**	**17.9**	**8.7**	**1.3**	**60.6**	**6.0**	**5.4**
玉島	田	539.3	—	—	—	.3	.3	2.5	1.5	—	—	4.0	1.1	.6
	畑	408.1	.2	—	—	.3	.5	22.8	1.8	—	—	24.6	.9	.9
	計	947.4	.2	—	—	.6	.8	25.3	3.3	—	—	28.6	2.0	1.5
連島	田	666.0	—	—	—	—	—	2.1	11.8	.6	—	14.5	—	—
	畑	419.8	—	—	—	—	—	1.2	1.4	7.5	—	10.1	—	—
	計	1,085.8	—	—	—	—	—	3.3	13.2	8.1	—	24.6	—	—
西阿知	田	275.1	—	—	—	—	—	—	—	—	—	—	—	—
	畑	45.1	—	—	—	—	—	—	—	—	—	—	—	—
	計	320.2	—	—	—	—	—	—	—	—	—	—	—	—
船穂	田	298.2	—	—	—	—	—	—	—	—	—	—	—	—
	畑	231.6	.8	—	.2	—	1.0	.1	—	.1	—	.2	—	—
	計	529.8	.8	—	.2	—	1.0	.1	—	.1	—	.2	—	—
長尾	田	245.7	—	—	—	—	—	.3	—	—	—	.3	—	—
	畑	104.3	—	—	—	—	—	.1	—	—	—	.1	—	—
	計	350.0	—	—	—	—	—	.4	—	—	—	.4	—	—
富田	田	402.8	—	—	—	—	—	.1	.5	—	—	.6	.1	.2
	畑	269.8	—	—	—	—	—	—	—	—	—	—	.2	.1
	計	672.6	—	—	—	—	—	.1	.5	—	—	.6	.3	.3
金光	田	512.3	—	—	—	—	—	.1	.1	—	—	.2	—	—
	畑	273.4	.9	—	—	—	.9	.1	—	—	—	.1	—	—
	計	785.7	.9	—	—	—	.9	.2	.1	—	—	.3	—	—
鴨方	田	366.0	.1	—	—	.2	.3	1.0	.1	.1	.2	1.4	—	—
	畑	314.5	.5	—	—	—	.5	.5	.1	—	.2	.8	—	—
	計	680.5	.6	—	—	.2	.8	1.5	.2	.1	.4	2.2	—	—
里庄	田	286.8	—	—	—	.1	.1	.2	.2	—	.1	.5	—	3.5
	畑	253.0	.2	—	—	.1	.3	.6	—	—	—	.6	3.6	—
	計	539.8	.2	—	—	.2	.4	.8	.2	—	.1	1.1	3.6	3.5
大島	田	180.0	—	—	—	—	—	.4	.1	—	—	.5	.1	—
	畑	309.5	—	—	—	—	—	.3	.1	.4	—	.8	—	.1
	計	489.5	—	—	—	—	—	.7	.2	.4	—	1.3	.1	.1
寄島	田	54.5	—	—	—	—	—	—	—	—	.1	.1	—	—
	畑	188.7	.1	—	—	.2	.3	—	—	—	.4	.4	—	—
	計	243.2	.1	—	—	.2	.3	—	—	—	.5	.5	—	—
六條院	田	218.1	—	—	—	—	—	.1	.1	—	.3	.5	—	—
	畑	171.7	1.0	—	.1	.3	1.4	.1	—	—	—	.1	—	—
	計	389.8	1.0	—	.1	.3	1.4	.2	.1	—	.3	.6	—	—
黑崎	田	77.6	—	—	—	—	—	.1	—	—	—	.1	—	—
	畑	260.5	.5	—	—	—	.5	—	.1	—	—	.1	—	—
	計	338.1	.5	—	—	—	.5	.1	.1	—	—	.2	—	—
小田郡總數	**田**	**3,290.7**	—	—	**1.1**	**.7**	**1.8**	**1.3**	**3.2**	**.5**	**.9**	**5.9**	**14.8**	**1.3**
	畑	**3,911.5**	**2.8**	—	**.3**	**.4**	**3.5**	**3.1**	**2.4**	**.5**	**7.9**	**13.9**	**1.3**	**25.8**
	計	**7,202.2**	**2.8**	—	**1.4**	**1.1**	**5.3**	**4.4**	**5.6**	**1.0**	**8.8**	**19.8**	**16.1**	**27.1**
笠岡	田	56.4	—	—	—	—	—	—	—	—	—	—	—	1.1
	畑	183.7	—	—	—	—	—	1.0	—	—	—	1.0	1.1	—
	計	240.1	—	—	—	—	—	1.0	—	—	—	1.0	1.1	1.1

第一 耕地面積（續）

		年末現在	年內移動											
			擴張					潰廢					其他	
			開墾	埋立及干拓	荒地復舊	地目變換	計	宅地並工道場及建物軌敷地	路、鐵道、道河川及路敷地	荒地	地類及地目變換	計	增	減
		町反	町反	町反	町反	町反	町反	町反	町反	町反	町反	町反	町反	町反
金浦	田	148.1	—	—	—	.2	.2	—	—	—	—	—	—	—
	畑	224.7	—	—	—	—	—	.3	.1	.2	—	.6	—	—
	計	372.8	—	—	—	.2	.2	.3	.1	.2	—	.6	—	—
城見	田	64.9	—	—	—	—	—	—	—	—	—	—	—	—
	畑	210.5	—	—	—	—	—	—	—	—	—	—	—	—
	計	275.4	—	—	—	—	—	—	—	—	—	—	—	—
陶山	田	135.1	—	—	—	.1	.1	—	.1	—	.1	.2	—	—
	畑	215.7	.2	—	—	.1	.3	.1	.2	—	.3	.6	—	—
	計	350.8	.2	—	—	.2	.4	.1	.3	—	.4	.8	—	—
大江	田	91.0	—	—	—	—	—	—	—	—	—	—	—	—
	畑	129.9	—	—	—	—	—	—	—	—	—	—	—	—
	計	220.9	—	—	—	—	—	—	—	—	—	—	—	—
稻倉	田	152.8	—	—	—	—	—	—	—	—	—	—	—	—
	畑	174.0	—	—	—	—	—	—	—	—	.1	.1	—	—
	計	326.8	—	—	—	—	—	—	—	—	.1	.1	—	—
大井	田	188.9	—	—	—	.1	.1	—	—	—	—	—	—	.2
	畑	177.7	.7	—	—	.1	.8	.2	—	—	.3	.5	.2	—
	計	366.6	.7	—	—	.2	.9	.2	—	—	.3	.5	.2	.2
吉田	田	168.0	—	—	—	—	—	—	.1	—	—	.1	—	—
	畑	129.3	.8	—	—	—	.8	.1	—	—	—	.1	—	—
	計	297.3	.8	—	—	—	.8	.1	.1	—	—	.2	—	—
新山	田	187.3	—	—	—	.3	.3	.2	.3	—	.2	.7	—	—
	畑	134.1	—	—	—	—	—	.1	—	—	—	.1	—	—
	計	321.4	—	—	—	.3	.3	.3	.3	—	.2	.8	—	—
北川	田	252.2	—	—	—	—	—	.2	—	—	—	.2	—	—
	畑	103.9	—	—	—	—	—	.2	—	—	—	.2	—	—
	計	356.1	—	—	—	—	—	.4	—	—	—	.4	—	—
小田	田	126.7	—	—	—	—	—	.1	.1	—	—	.2	—	—
	畑	119.0	—	—	—	.1	.1	—	—	—	.3	.3	—	—
	計	245.7	—	—	—	.1	.1	.1	.1	—	.3	.5	—	—
堺	田	169.0	—	—	—	—	—	—	—	—	—	—	—	—
	畑	205.9	—	—	—	—	—	—	—	—	—	—	—	—
	計	394.9	—	—	—	—	—	—	—	—	—	—	—	—
美山	田	226.1	—	—	—	—	—	.2	.3	.5	.6	1.6	—	—
	畑	146.8	—	—	—	—	—	—	—	—	—	—	—	2.1
	計	372.9	—	—	—	—	—	.2	.3	.5	.6	1.6	—	2.1
宇戶	田	109.7	—	—	—	—	—	—	—	—	—	—	—	—
	畑	79.8	.1	—	—	—	.1	—	—	.1	—	.1	—	—
	計	189.5	.1	—	—	—	.1	—	—	.1	—	.1	—	—
美川	田	191.8	—	—	.2	—	.2	—	—	—	—	—	—	—
	畑	121.8	.3	—	—	—	.3	—	—	—	—	—	—	—
	計	313.6	.3	—	.2	—	.5	—	—	—	—	—	—	—
矢掛	田	146.5	—	—	.4	—	.4	.5	.5	—	—	1.0	1.6	—
	畑	78.0	.4	—	.1	.1	.6	—	.2	—	.1	.3	—	1.6
	計	224.5	.4	—	.5	.1	1.0	.5	.7	—	.1	1.3	1.6	1.6
三谷	田	180.4	—	—	—	—	—	.1	—	—	—	.1	8.5	—
	畑	126.8	—	—	—	—	—	—	—	—	—	—	—	17.4
	計	307.2	—	—	—	—	—	.1	—	—	—	.1	8.5	17.4
山田	田	217.9	—	—	.5	—	.5	—	—	—	—	—	.2	—
	畑	131.9	—	—	—	—	—	.2	—	—	—	.2	—	.2
	計	349.8	—	—	.5	—	.5	.2	—	—	—	.2	.2	.2
川面	田	148.4	—	—	—	—	—	—	1.5	—	—	1.5	—	—
	畑	91.2	—	—	—	—	—	—	1.0	—	—	1.0	—	—
	計	239.6	—	—	—	—	—	—	2.5	—	—	2.5	—	—

第一 耕地面積（續）

		年末現在	年內移動											
			擴張					潰廢					其他	
			開墾	埋立及干拓	荒地復舊	地目變換	計	宅地並工場及建物敷地	道路、鐵道、軌道河川及水路敷地	荒地	地類及地目變換	計	增	減
		町反	町反	町反	町反	町反	町反	町反	町反	町反	町反	町反	町反	町反
中川	田	157.6	—	—	—	—	—	—	.3	—	—	.3	3.1	—
	畑	139.6	—	—	—	—	—	—	.8	—	—	.8	—	3.1
	計	297.2	—	—	—	—	—	—	1.1	—	—	1.1	3.1	3.1
今井	田	106.1	—	—	—	—	—	—	—	—	—	—	1.4	—
	畑	188.6	—	—	—	—	—	—	—	—	5.3	5.3	—	1.4
	計	294.7	—	—	—	—	—	—	—	—	5.3	5.3	1.4	1.4
神島內	田	40.0	—	—	—	—	—	—	—	—	—	—	—	—
	畑	189.8	.1	—	.2	—	.3	.4	.1	.2	—	.7	—	—
	計	229.8	.1	—	.2	—	.3	.4	.1	.2	—	.7	—	—
神島外	田	5.5	—	—	—	—	—	—	—	—	—	—	—	—
	畑	193.5	—	—	—	—	—	.3	—	—	—	.3	—	—
	計	199.0	—	—	—	—	—	.3	—	—	—	.3	—	—
北木島	田	.3	—	—	—	—	—	—	—	—	—	—	—	—
	畑	309.8	—	—	—	—	—	.2	—	—	1.5	1.7	—	—
	計	310.1	—	—	—	—	—	.2	—	—	1.5	1.7	—	—
眞鍋島	田	—	—	—	—	—	—	—	—	—	—	—	—	—
	畑	105.5	.2	—	—	—	.2	—	—	—	—	—	—	—
	計	105.5	.2	—	—	—	.2	—	—	—	—	—	—	—
後月郡總數	田	1,621.8	.3	—	.2	.9	1.4	1.5	.5	.2	.2	2.4	2.1	.6
	畑	1,835.0	.3	—	2.8	.1	3.2	1.1	.5	—	.3	1.9	.6	2.0
	計	3,456.8	.6	—	3.0	1.0	4.6	2.6	1.0	.2	.5	4.3	2.7	2.6
高屋	田	113.4	—	—	—	—	—	—	—	—	—	—	—	—
	畑	134.3	—	—	—	—	—	—	—	—	—	—	—	—
	計	247.7	—	—	—	—	—	—	—	—	—	—	—	—
出部	田	182.8	—	—	—	—	—	.2	.2	—	—	.4	1.5	—
	畑	165.7	—	—	—	—	—	.3	—	—	—	.3	—	1.5
	計	348.5	—	—	—	—	—	.5	.2	—	—	.7	1.5	1.5
縣主	田	144.2	—	—	—	—	—	—	—	—	—	—	—	—
	畑	97.0	—	—	—	—	—	—	—	—	—	—	—	—
	計	241.2	—	—	—	—	—	—	—	—	—	—	—	—
木之子	田	147.0	—	—	—	—	—	.1	—	—	.1	.2	.1	.3
	畑	76.8	—	—	.5	—	.5	.1	.1	—	—	.2	.3	.1
	計	223.8	—	—	.5	—	.5	.2	.1	—	.1	.4	.4	.4
荏原	田	192.8	—	—	.1	.7	.8	.1	—	.1	—	.2	—	—
	畑	122.9	.1	—	.1	—	.2	.1	.2	—	—	.3	—	—
	計	315.7	.1	—	.2	.7	1.0	.2	.2	.1	—	.5	—	—
西江原	田	173.3	—	—	—	—	—	.3	.1	—	—	.4	.4	.3
	畑	116.1	—	—	.3	—	.3	.2	.1	—	—	.3	.3	.4
	計	289.4	—	—	.3	—	.3	.5	.2	—	—	.7	.7	.7
山野上	田	83.5	—	—	—	—	—	—	—	—	—	—	—	—
	畑	139.7	.1	—	—	—	.1	—	—	—	—	—	—	—
	計	223.2	.1	—	—	—	.1	—	—	—	—	—	—	—
青野	田	71.2	—	—	—	—	—	—	—	—	—	—	—	—
	畑	174.1	—	—	1.2	—	1.2	—	—	—	—	—	—	—
	計	245.3	—	—	1.2	—	1.2	—	—	—	—	—	—	—
井原	田	63.9	—	—	—	.2	.2	.2	—	—	—	.2	—	—
	畑	38.1	—	—	—	—	—	—	—	—	—	—	—	—
	計	102.0	—	—	—	.2	.2	.2	—	—	—	.2	—	—
芳井	田	187.9	—	—	—	—	—	.5	—	—	.1	.6	—	—
	畑	259.1	—	—	.6	.1	.7	.4	.1	—	—	.5	—	—
	計	447.0	—	—	.6	.1	.7	.9	.1	—	.1	1.1	—	—
明治	田	145.5	—	—	.1	—	.1	—	.1	.1	—	.2	.1	—
	畑	249.4	—	—	.1	—	.1	—	—	—	—	—	—	—
	計	394.9	—	—	.2	—	.2	—	.1	.1	—	.2	.1	—

第一 耕地面積 (續)

		年末現在	年内移動															
			擴張					潰廢							其他	
			開墾	埋立及干拓	荒地復舊	地目變換	計	宅地及工場敷地	道路、鐵道、軌道及水路敷地	荒地	地目變換	計			增	減
		町反	町反	町反	町反	町反	町反	町反	町反	町反	町反	町反			町反	町反
共和	田	61.0	—	—	—	—	—	.1	.1	—	—	.2			—	—
	畑	173.3	—	—	—	—	—	—	—	—	.3	.3			—	—
	計	234.3	—	—	—	—	—	.1	.1	—	.3	.5			—	—
三原	田	55.3	.3	—	—	—	.3	—	—	—	—	—			—	—
	畑	88.5	.1	—	—	—	.1	—	—	—	—	—			—	—
	計	143.8	.4	—	—	—	.4	—	—	—	—	—			—	—
吉備郡總數	田	6,169.3	1.7	.1	.9	.6	3.3	1.9	3.9	—	.8	6.6			18.6	12.1
	畑	1,757.3	10.1	—	.7	.8	11.6	.4	.5	—	1.8	2.7			9.3	6.8
	計	7,926.6	11.8	.1	1.6	1.4	14.9	2.3	4.4	—	2.6	9.3			27.9	18.9
岡田	田	154.5	—	—	—	—	—	.1	.1	—	.2	.4			—	—
	畑	27.0	—	—	—	—	—	—	—	—	—	—			—	—
	計	181.5	—	—	—	—	—	.1	.1	—	.2	.4			—	—
川邊	田	152.6	—	.1	—	—	.1	—	.1	—	—	.1			—	2.7
	畑	15.6	—	—	—	—	—	—	—	—	—	—			.3	—
	計	168.2	—	.1	—	—	.1	—	.1	—	—	.1			.3	2.7
二万	田	157.4	—	—	—	—	—	.1	—	—	.1	.2			—	—
	畑	106.7	.5	—	—	.1	.6	—	—	—	—	—			—	—
	計	264.1	.5	—	—	.1	.6	.1	—	—	.1	.2			—	—
穗井田	田	198.0	—	—	—	—	—	—	1.8	—	—	1.8			—	—
	畑	139.3	—	—	—	—	—	—	—	—	—	—			—	—
	計	337.3	—	—	—	—	—	—	1.8	—	—	1.8			—	—
吳新園	田	176.5	.4	—	—	—	.4	.3	—	—	—	.3			—	—
	畑	57.7	.4	—	—	.2	.6	.1	—	—	—	.1			—	—
	計	234.2	.8	—	—	.2	1.0	.4	—	—	—	.4			—	—
妹田	田	220.8	—	—	—	—	—	—	—	—	—	—			2.1	—
	畑	89.6	—	—	—	—	—	—	—	—	1.5	1.5			—	2.1
	計	310.4	—	—	—	—	—	—	—	—	1.5	1.5			2.1	2.1
	田	230.3	—	—	.3	—	.3	.1	.1	—	—	.2			2.9	—
	畑	46.3	2.2	—	.1	—	2.3	—	—	—	—	—			1.2	—
	計	276.6	2.2	—	.4	—	2.6	.1	.1	—	—	.2			4.1	—
新本	田	199.9	.1	—	—	—	.1	.1	.1	—	—	.2			.4	—
	畑	80.9	.7	—	—	—	.7	—	—	—	—	—			—	.4
	計	280.8	.8	—	—	—	.8	.1	.1	—	—	.2			.4	.4
山田	田	90.2	—	—	—	—	—	—	—	—	—	—			—	—
	畑	27.9	—	—	—	—	—	—	—	—	—	—			—	—
	計	118.1	—	—	—	—	—	—	—	—	—	—			—	—
久代	田	198.4	—	—	—	—	—	—	.1	—	—	.1			—	2.6
	畑	57.2	.5	—	—	—	.5	—	—	—	—	—			2.6	—
	計	255.6	.5	—	—	—	.5	—	.1	—	—	.1			2.6	2.6
下倉	田	71.2	—	—	—	—	—	—	—	—	—	—			—	—
	畑	74.5	—	—	—	—	—	—	—	—	—	—			—	—
	計	145.7	—	—	—	—	—	—	—	—	—	—			—	—
水內	田	103.2	—	—	.1	—	.1	—	—	—	—	—			—	.7
	畑	101.1	—	—	.1	—	.1	—	.1	—	—	.1			.7	—
	計	204.3	—	—	.2	—	.2	—	.1	—	—	.1			.7	.7
柴在	田	129.0	—	—	—	—	—	.1	.1	—	—	.2			—	—
	畑	82.0	—	—	—	—	—	.1	—	—	—	.1			—	—
	計	211.0	—	—	—	—	—	.2	.1	—	—	.3			—	—
神崎	田	188.0	—	—	—	—	—	—	—	—	—	—			—	—
	畑	47.8	—	—	—	—	—	—	—	—	—	—			—	—
	計	235.8	—	—	—	—	—	—	—	—	—	—			—	—
瀨	田	373.3	—	—	—	—	—	.1	.2	—	—	.3			—	—
	畑	16.5	1.5	—	—	—	1.5	—	—	—	—	—			—	—
	計	389.8	1.5	—	—	—	1.5	.1	.2	—	—	.3			—	—

第一 耕地面積 (續)

		年末現在	年内移動															
			擴張					潰廢							其他	
			開墾	埋立及干拓	荒地復舊	地目變換	計	宅地及工場敷地	道路、鐵道、軌道及水路敷地	荒地	地目變換	計			增	減
		町反	町反	町反	町反	町反	町反	町反	町反	町反	町反	町反			町反	町反
眞金	田	144.0	—	—	—	—	—	.1	—	—	—	.1			.1	—
	畑	9.6	—	—	—	—	—	—	—	—	—	—			—	—
	計	153.6	—	—	—	—	—	.1	—	—	—	.1			.1	—
高松	田	264.3	—	—	—	—	—	—	.3	—	—	.3			—	2.2
	畑	32.4	—	—	—	—	—	—	—	—	—	—			.6	—
	計	296.7	—	—	—	—	—	—	.3	—	—	.3			.6	2.2
生石	田	261.5	—	—	—	—	—	.1	—	—	—	.1			—	.1
	畑	14.2	—	—	—	—	—	—	—	—	.2	.2			.1	—
	計	275.7	—	—	—	—	—	.1	—	—	.2	.3			.1	.1
服部	田	288.8	—	—	—	—	—	.1	—	—	—	.1			.8	.1
	畑	7.0	—	—	—	—	—	—	—	—	—	—			.1	.8
	計	295.8	—	—	—	—	—	.1	—	—	—	.1			.9	.9
阿曾	田	343.9	—	—	—	—	—	.1	—	—	—	.1			.1	.4
	畑	47.3	2.2	—	—	.3	2.5	—	—	—	—	—			.4	.1
	計	391.2	2.2	—	—	.3	2.5	.1	—	—	—	.1			.5	.5
總社	田	530.3	—	—	—	—	—	.3	.5	—	—	.8			—	—
	畑	68.8	.4	—	—	—	.4	—	.1	—	—	.1			—	—
	計	599.1	.4	—	—	—	.4	.3	.6	—	—	.9			—	—
池田	田	121.8	—	—	—	—	—	—	—	—	—	—			—	3.3
	畑	61.4	—	—	.3	—	.3	—	—	—	—	—			3.3	—
	計	183.2	—	—	.3	—	.3	—	—	—	—	—			3.3	3.3
日美	田	79.9	—	—	—	—	—	.2	—	—	—	.2			.4	—
	畑	44.9	.3	—	—	—	.3	.1	—	—	—	.1			.1	—
	計	124.8	.3	—	—	—	.3	.3	—	—	—	.2			.5	—
富山	田	126.0	—	—	—	—	—	—	—	—	—	—			—	—
	畑	81.1	—	—	—	—	—	—	—	—	—	—			—	—
	計	207.1	—	—	—	—	—	—	—	—	—	—			—	—
大和	田	428.4	.4	—	—	.2	.6	—	.1	—	—	.1			12.3	—
	畑	127.3	.6	—	—	—	.6	—	.1	—	—	.1			—	3.4
	計	555.7	1.0	—	—	.2	1.2	—	.2	—	—	.2			12.3	3.4
福谷	田	231.6	.6	—	.5	.3	1.4	.1	.3	—	.2	.6			—	—
	畑	123.2	.2	—	.1	—	.3	.1	.2	—	—	.3			—	—
	計	354.8	.8	—	.6	.3	1.7	.2	.5	—	.2	.9			—	—
岩田	田	163.3	—	—	—	—	—	—	—	—	—	—			—	—
	畑	42.3	—	—	—	—	—	—	—	—	—	—			—	—
	計	205.6	—	—	—	—	—	—	—	—	—	—			—	—
日近	田	173.6	—	—	—	.1	.1	—	.1	—	—	.1			—	—
	畑	54.4	.1	—	—	—	.1	—	—	—	—	—			.1	—
	計	228.0	.1	—	—	.1	.2	—	.1	—	—	.1			.2	—
大井	田	164.2	.2	—	—	—	.2	—	—	—	—	—			—	—
	畑	36.4	.4	—	—	—	.4	—	—	—	—	—			—	—
	計	200.6	.6	—	—	—	.6	—	—	—	—	—			—	—
足守	田	204.4	—	—	—	—	—	—	—	—	—	—			—	—
	畑	36.9	.1	—	.1	.2	.4	—	—	—	—	—			.1	—
	計	241.3	.1	—	.1	.2	.4	—	—	—	—	—			.1	—
上房郡總數	田	3,106.2	.7	—	7.5	.3	8.5	.4	.5	.3	.4	1.6			13.8	3.1
	畑	1,655.6	2.2	—	1.5	.4	4.1	1.0	.2	—	.4	1.6			2.9	13.9
	計	4,761.8	2.9	—	9.0	.7	12.6	1.4	.7	.3	.8	3.2			16.7	17.0
高梁	田	171.7	—	—	—	.2	.2	—	—	—	—	—			3.9	—
	畑	120.8	—	—	—	—	—	.7	—	—	—	.7			—	3.8
	計	292.5	—	—	—	.2	.2	.7	—	—	—	.9			3.9	3.8
津川	田	80.0	—	—	.5	—	.5	—	—	—	—	—			—	—
	畑	83.7	—	—	.3	—	.3	—	—	—	—	—			—	—
	計	163.7	—	—	.8	—	.8	—	—	—	—	—			—	—

第一耕地面積（町）

| | | 年末現在 | 増減 | | |

第一 耕地面積 (續)

		年末現在	年内移動																	
			擴張						潰廢								其他			
			開墾	埋立及干拓	荒地復舊	地目變換	計		宅地工場及建物敷地	道路、鐵道、軌道河川及水路敷地	荒地	地目變換及類	計		增	減				
			町反	町反	町反	町反	町反		町反	町反	町反	町反	町反		町反	町反				
萬歳	田	89·6	—	—	—	—	—		·1	—	—	—	·1		—	—				
	畑	25·1	—	—	—	—	—		—	—	—	—	—		—	—				
	計	214·7	—	—	—	—	—		·1	—	—	—	·1		—	—				
本郷	田	151·3	—	—	—	—	—		—	·1	—	—	·1		—	—				
	畑	197·7	—	—	—	—	—		—	·2	—	—	·2		—	—				
	計	349·0	—	—	—	—	—		—	·3	—	—	·3		—	—				
石黒郷	田	98·4	—	—	—	—	—		—	—	—	—	—		—	—				
	畑	158·7	—	—	—	—	—		—	—	—	—	—		—	—				
	計	257·1	—	—	—	—	—		—	—	—	—	—		—	—				
新見	田	146·1	—	—	1·0	—	1·0		—	—	—	—	—		—	1·7				
	畑	53·5	—	—	·2	—	·2		—	—	—	—	—		1·7	—				
	計	199·6	—	—	1·2	—	1·2		—	—	—	—	—		1·7	1·7				
美甕	田	127·0	—	—	·5	·1	·6		—	·1	—	—	·1		—	—				
	畑	59·3	—	—	1·5	·1	1·6		—	—	—	—	—		—	—				
	計	186·3	—	—	2·0	·2	2·2		—	·1	—	—	·1		—	—				
草間	田	80·8	—	—	·1	·3	·4		—	—	—	·3	·3		—	—				
	畑	426·2	·3	—	·3	—	·6		·1	—	—	—	·1		—	—				
	計	507·0	·3	—	·4	·3	1·0		·1	—	—	·3	·4		—	—				
豊永	田	67·8	—	—	9·7	—	9·7		—	—	—	—	—		—	—				
	畑	295·5	1·0	—	5·6	—	6·6		—	—	—	·3	·3		—	—				
	計	363·3	1·0	—	15·3	—	16·3		—	—	—	·3	·3		—	—				
丹治部	田	176·5	—	—	·5	—	·5		—	·1	—	—	·1		—	—				
	畑	108·6	—	—	—	—	—		·1	—	—	—	·1		—	—				
	計	285·1	—	—	·5	—	·5		·1	·1	—	—	·2		—	—				
刑部	田	227·2	—	—	—	—	—		—	·2	·2	—	·5		—	—				
	畑	56·1	—	—	·1	—	·1		·1	—	—	—	·2		—	—				
	計	283·3	—	—	·1	—	·1		·1	·2	·4	—	·7		—	—				
上刑部	田	128·9	—	—	—	—	—		—	—	—	—	—		—	—				
	畑	41·1	—	—	—	—	—		—	—	—	—	—		—	—				
	計	170·0	—	—	—	—	—		—	—	—	—	—		—	—				
千屋	田	292·5	—	—	7·8	—	7·8		—	—	—	—	—		13·1	—				
	畑	39·7	—	—	—	—	—		—	—	—	—	—		—	—				
	計	332·2	—	—	7·8	—	7·8		—	—	—	—	—		13·1	—				
菅生	田	204·6	—	—	·7	—	·7		·1	—	—	—	·1		—	—				
	畑	35·1	—	—	—	—	—		—	—	—	5·7	5·7		—	—				
	計	239·7	—	—	·7	—	·7		·1	—	—	5·7	5·8		—	—				
熊谷	田	235·1	—	—	·9	·6	1·5		—	—	—	1·2	1·2		—	—				
	畑	74·6	—	—	—	—	—		—	·1	—	·1	·2		—	—				
	計	309·7	—	—	·9	·6	1·5		—	·1	—	1·3	1·4		—	—				
阿哲郡總數	田	5,398·0	·9	·3	66·6	8·6	76·4		1·9	8·1	4·8	3·4	18·2		14·9	6·8				
	畑	2,775·2	1·8	·1	13·5	1·5	16·9		6·8	7·4	3·5	8·7	26·4		4·4	7·9				
	計	8,173·2	2·7	·4	80·1	10·1	93·3		8·7	15·5	8·3	12·1	44·6		19·3	14·7				
勝山	田	433·3	—	—	8·3	·8	9·1		·1	·2	1·1	·1	1·5		—	—				
	畑	322·2	1·7	—	1·8	·6	4·1		·1	—	·9	·7	1·7		—	—				
	計	755·5	1·7	—	10·1	1·4	13·2		·2	·2	2·0	·8	3·2		—	—				
落合	田	427·6	—	—	·3	—	3		—	—	—	—	—		—	—				
	畑	147·8	—	—	·2	—	·2		—	—	—	—	—		—	—				
	計	575·4	—	—	·5	—	·5		—	—	—	—	—		—	—				
津田	田	196·0	—	—	—	—	—		—	—	—	—	—		—	2·4				
	畑	225·5	—	—	—	—	—		—	—	—	—	—		—	·5				
	計	421·5	—	—	—	—	—		—	—	—	—	—		—	2·9				
木山	田	216·5	—	—	1·2	—	1·2		—	·2	—	—	·2		5·7	—				
	畑	105·5	—	—	—	·1	·1		—	—	—	·1	·1		—	5·7				
	計	322·0	—	—	1·2	·1	1·3		—	·2	—	·1	·3		5·7	5·7				

第一 耕地面積 (續)

		年末現在	年内移動																	
			擴張						潰廢								其他			
			開墾	埋立及干拓	荒地復舊	地目變換	計		宅地工場及建物敷地	道路、鐵道、軌道河川及水路敷地	荒地	地目變換及類	計		增	減				
			町反	町反	町反	町反	町反		町反	町反	町反	町反	町反		町反	町反				
美川	田	251·0	—	—	·9	·1	1·0		·1	·1	2·1	3·1	5·4		—	—				
	畑	216·9	—	—	·1	—	·1		·1	·1	·1	—	·3		—	—				
	計	467·9	—	—	1·0	·1	1·1		·2	·2	2·2	3·1	5·7		—	—				
富原	田	340·2	—	—	6·0	—	6·0		—	·1	—	—	·1		—	—				
	畑	212·0	—	—	·1	—	·1		—	·2	—	·1	·3		—	—				
	計	552·2	—	—	6·1	—	6·1		—	·3	—	·1	·4		—	—				
美甘	田	353·2	—	—	12·7	—	12·7		—	—	—	—	—		—	—				
	畑	92·6	—	—	·8	—	·8		—	—	—	—	—		—	—				
	計	445·8	—	—	13·5	—	13·5		—	—	—	—	—		—	—				
新庄	田	234·9	—	—	·7	—	·7		·1	·1	—	—	·2		—	—				
	畑	63·1	—	—	·1	—	·1		—	—	—	—	—		—	—				
	計	298·0	—	—	·8	—	·8		·1	·1	—	—	·2		—	—				
二川	田	261·9	—	·3	5·4	·2	5·9		—	—	·4	·3	·7		—	—				
	畑	126·6	—	·1	·7	—	·8		—	—	—	—	—		—	—				
	計	388·5	—	·4	6·1	·2	6·7		—	—	·4	·3	·7		—	—				
川上	田	422·8	·4	—	1·3	·4	2·1		—	—	—	·2	·2		—	·8				
	畑	278·8	—	—	—	—	—		—	—	·1	1·2	1·3		·8	—				
	計	701·6	·4	—	1·3	·4	2·1		—	—	·1	1·4	1·5		·8	·8				
八束	田	472·7	·2	—	—	—	·2		·2	—	·7	—	1·1		7·7	·1				
	畑	228·3	—	—	—	—	—		5·5	—	·1	7·7	13·3		1	·3				
	計	701·0	·2	—	—	—	·2		5·7	—	·8	7·9	14·4		7·8	·4				
中和	田	216·7	·1	—	·3	2·5	2·9		·1	·2	—	·1	·4		—	—				
	畑	60·3	—	—	·1	—	·1		·1	—	—	·2	·3		—	—				
	計	277·0	·1	—	·4	2·5	3·0		·2	·2	—	·3	·7		—	—				
湯原	田	442·2	—	—	12·1	—	12·1		·6	·4	·7	—	1·7		1·5	—				
	畑	186·3	—	—	2·2	—	2·2		·1	·2	·1	·1	·5		—	1·4				
	計	628·5	—	—	14·3	—	14·3		·7	·6	·8	·1	2·2		1·5	1·4				
久世	田	298·4	—	—	8·0	—	8·0		—	5·0	·3	—	5·3		—	—				
	畑	88·3	—	—	6·1	—	6·1		·7	6·5	1·0	—	8·2		—	—				
	計	386·7	—	—	14·1	—	14·1		·7	11·5	1·3	—	13·5		—	—				
美和	田	321·2	—	—	·1	—	·1		·3	·4	—	—	·7		—	—				
	畑	223·7	—	—	—	—	—		·2	—	—	—	·2		—	—				
	計	544·9	—	—	·1	—	·1		·5	·4	—	—	·9		—	—				
河内	田	231·9	·2	—	9·3	4·6	14·1		·1	—	—	—	·1		—	3·5				
	畑	95·2	·1	—	1·3	·5	1·9		—	—	—	—	—		3·5	—				
	計	327·1	·3	—	10·6	5·1	16·0		·1	—	—	—	·1		3·5	3·5				
川東	田	277·5	—	—	—	—	—		·3	·3	—	—	·6		—	—				
	畑	102·1	—	—	—	·3	·3		—	—	—	—	—		—	—				
	計	379·6	—	—	—	·3	·3		·3	·3	—	—	·6		—	—				
吉田郡總數	田	5,920·4	1·1	1·1	4·2	1·2	7·6		1·6	11·2	4·0	1·4	18·2		15·6	20·6				
	畑	1,215·2	2·3	3·4	·3	·6	3·2		1·1	17·9	2·1	1·2	22·3		4·0	18·1				
	計	7,135·6	3·4	1·1	4·5	1·8	10·8		2·7	29·1	6·1	2·6	40·5		19·6	38·7				
芳野	田	341·5	—	—	·2	—	·2		·2	—	—	—	·2		6·0	—				
	畑	51·5	—	—	—	—	—		—	—	—	—	—		—	6·0				
	計	393·0	—	—	·2	—	·2		·2	—	—	—	·2		6·0	6·0				
大野	田	286·3	·1	—	—	—	·1		—	—	—	·2	·2		1·4	·3				
	畑	30·2	—	—	—	—	—		—	—	—	·3	·3		·3	1·4				
	計	316·5	·1	—	—	—	·1		—	—	—	·5	·5		1·7	1·7				
小田	田	340·9	—	—	—	—	—		·1	1·0	—	·5	1·6		—	·5				
	畑	58·2	—	—	—	—	—		·1	·2	·4	·2	·9		·5	—				
	計	399·1	—	—	—	—	—		·2	1·2	·4	·7	2·5		·5	·5				
	田	175·8	—	—	—	—	—		—	·2	—	—	·2		—	1·6				
	畑	47·8	—	—	—	—	—		·1	·1	—	—	·2		—	2·7				
	計	223·6	—	—	—	—	—		·1	·3	—	—	·4		—	4·3				

第一 耕地面積 (續)

		年末現在	年內移動											
			擴張					潰廢					其他	
			開墾	埋立及干拓	荒地復舊	地目變換	計	宅地並工場及建物敷地	道路、鐵道、軌道河川及水路敷地	荒地	地類及地目變換	計	增	減
		町反	町反	町反	町反	町反	町反	町反	町反	町反	町反	町反	町反	町反
中谷	田	145.9	—	—	—	—	—	.3	1.2	3.6	—	5.1	—	—
	畑	95.7	—	—	—	—	—	—	—	—	—	—	—	—
	計	241.6	—	—	—	—	—	.3	1.2	3.6	—	5.1	—	—
富	田	214.0	—	—	—	—	—	—	—	—	—	—	—	—
	畑	69.9	—	—	—	—	—	—	—	—	—	—	—	—
	計	283.9	—	—	—	—	—	—	—	—	—	—	—	—
久田	田	140.5	—	—	1.2	—	1.2	—	.4	—	—	.4	—	—
	畑	60.2	—	—	.1	—	.1	—	—	—	—	—	—	—
	計	200.7	—	—	1.3	—	1.3	—	.4	—	—	.4	—	—
泉	田	146.8	—	.3	1.0	.3	1.6	.1	.1	—	—	.2	1.3	.2
	畑	27.8	—	—	—	—	—	—	.1	.2	.6	.9	.2	1.3
	計	174.6	—	.3	1.0	.3	1.6	.1	.2	.2	.6	1.1	1.5	1.5
羽出	田	166.9	—	—	.1	—	.1	.1	.2	—	—	.3	—	.1
	畑	25.7	—	—	—	—	—	—	—	—	—	—	—	—
	計	192.6	—	—	.1	—	.1	.1	.2	—	—	.3	—	.1
奥津	田	144.4	.6	—	—	—	.6	—	—	—	—	—	—	—
	畑	36.7	—	—	—	—	—	—	—	—	—	—	—	—
	計	181.1	.6	—	—	—	.6	—	—	—	—	—	—	—
上齋原	田	159.5	—	—	—	—	—	—	—	—	.2	.2	—	—
	畑	34.5	—	—	—	—	—	—	—	—	—	—	—	—
	計	194.0	—	—	—	—	—	—	—	—	.2	.2	—	—
一宮	田	134.7	—	—	—	—	—	—	.1	—	—	.1	1.3	—
	畑	26.9	—	—	—	—	—	—	—	—	—	—	—	1.3
	計	161.6	—	—	—	—	—	—	.1	—	—	.1	1.3	1.3
田邑	田	266.5	.1	—	—	—	.1	.1	.1	—	—	.2	.1	—
	畑	55.3	—	—	—	—	—	—	.1	—	—	.1	—	.1
	計	321.8	.1	—	—	—	.1	.1	.2	—	—	.3	.1	.1
香々美南	田	255.9	—	—	—	—	—	.1	—	—	—	.1	.9	—
	畑	71.5	.1	—	—	—	.1	.1	—	—	—	.1	—	.9
	計	327.4	.1	—	—	—	.1	.2	—	—	—	.2	.9	.9
香々美北	田	123.8	—	—	—	—	—	—	—	—	—	—	—	—
	畑	83.4	—	—	—	—	—	—	—	—	—	—	—	—
	計	207.2	—	—	—	—	—	—	—	—	—	—	—	—
高野	田	419.8	—	—	—	—	—	—	6.9	—	—	6.9	—	—
	畑	30.1	—	—	—	—	—	.8	17.3	.9	—	19.0	—	—
	計	449.9	—	—	—	—	—	.8	24.2	.9	—	25.9	—	—
東苫田	田	291.6	.1	.8	.1	.2	1.2	.1	.2	.2	.1	.6	—	1.2
	畑	27.7	.1	—	—	.1	.2	—	—	.2	—	.2	—	—
	計	319.3	.2	.8	.1	.3	1.4	.1	.2	.4	.1	.8	—	1.2
東一宮	田	198.4	—	—	—	—	—	.1	.2	—	—	.3	—	—
	畑	26.7	—	—	—	—	—	—	—	.1	—	.1	—	—
	計	225.1	—	—	—	—	—	.1	.2	.1	—	.4	—	—
神庭	田	251.3	—	—	.1	.3	.4	—	—	—	—	—	4.4	—
	畑	29.1	—	—	—	—	—	—	.1	—	—	.1	—	4.4
	計	280.4	—	—	.1	.3	.4	—	.1	—	—	.1	4.4	4.4
高倉	田	369.0	—	—	—	.1	.1	—	.1	—	.1	.2	—	—
	畑	31.1	—	—	—	.1	.1	—	—	—	.2	.2	—	—
	計	400.1	—	—	—	.2	.2	—	.1	—	.3	.4	—	—
高田	田	368.9	—	—	.2	.1	.3	.1	.2	—	—	.3	—	15.2
	畑	92.8	2.0	—	—	—	2.0	—	—	—	.1	.1	—	—
	計	461.7	2.0	—	.2	.1	2.3	.1	.2	—	.1	.4	—	15.2
加茂	田	249.6	.2	—	—	.2	.4	.3	.2	—	—	.5	—	—
	畑	48.3	—	—	.1	.1	.2	—	—	—	.1	.1	—	—
	計	297.9	.2	—	.1	.3	.6	.3	.2	—	.1	.6	—	—

第一 耕地面積 (續)

		年末現在	年內移動											
			擴張					潰廢					其他	
			開墾	埋立及干拓	荒地復舊	地目變換	計	宅地並工場及建物敷地	道路、鐵道、軌道河川及水路敷地	荒地	地類及地目變換	計	增	減
		町反	町反	町反	町反	町反	町反	町反	町反	町反	町反	町反	町反	町反
西加茂	田	219.6	—	—	—	—	—	—	.1	—	.1	.2	.2	1.1
	畑	51.8	.1	—	—	—	.1	—	—	—	—	—	2.6	—
	計	271.4	.1	—	—	—	.1	—	.1	—	.1	.2	2.8	1.1
東加茂	田	234.6	—	—	—	—	—	—	—	—	—	—	—	—
	畑	31.7	—	—	—	—	—	—	—	—	—	—	—	—
	計	266.3	—	—	—	—	—	—	—	—	—	—	—	—
上加茂	田	138.3	—	—	1.0	—	1.0	—	—	—	—	—	—	—
	畑	53.2	—	—	—	—	—	—	—	—	—	—	—	—
	計	191.5	—	—	1.0	—	1.0	—	—	—	—	—	—	—
阿波	田	135.9	—	—	.3	—	.3	—	—	—	.4	.4	—	.4
	畑	17.4	—	—	.1	.3	.4	—	—	—	—	—	.4	—
	計	153.3	—	—	.4	.3	.7	—	—	—	.4	.4	.4	.4
勝田郡總數	**田**	**6,006.4**	**12.9**	—	**3.4**	**.4**	**16.7**	**2.3**	**6.2**	**.7**	**1.1**	**10.3**	**39.4**	**16.0**
	畑	**1,944.0**	**3.0**	—	**.7**	**.9**	**4.6**	**1.2**	**1.3**	**1.4**	**.7**	**4.6**	**9.5**	**39.6**
	計	**7,950.4**	**15.9**	—	**4.1**	**1.3**	**21.3**	**3.5**	**7.5**	**2.1**	**1.8**	**14.9**	**48.9**	**55.6**
新野	田	366.3	.3	—	—	—	.3	—	—	—	—	—	7.0	—
	畑	46.9	—	—	—	—	—	—	—	—	—	—	—	7.0
	計	413.2	.3	—	—	—	.3	—	—	—	—	—	7.0	7.0
廣戸	田	256.0	7.1	—	2.8	—	9.9	—	—	—	—	—	.8	—
	畑	41.2	—	—	—	—	—	—	—	—	—	—	—	.8
	計	297.2	7.1	—	2.8	—	9.9	—	—	—	—	—	.8	.8
勝加茂	田	398.2	—	—	—	—	—	—	—	—	—	—	2.8	—
	畑	80.2	—	—	—	—	—	—	—	—	—	—	—	2.8
	計	478.4	—	—	—	—	—	—	—	—	—	—	2.8	2.8
廣野	田	270.1	—	—	—	—	—	—	—	—	—	—	1.6	—
	畑	34.3	—	—	—	—	—	—	—	.3	—	.3	—	1.6
	計	304.4	—	—	—	—	—	—	—	.3	—	.3	1.6	1.6
植月	田	320.7	—	—	.1	.1	.2	.1	—	—	—	.1	—	4.3
	畑	143.2	.4	—	.2	.1	.7	.1	—	—	—	.1	4.3	—
	計	463.9	.4	—	.3	.2	.9	.2	—	—	—	.2	4.3	4.3
吉野	田	359.2	—	—	—	—	—	—	—	—	—	—	6.4	—
	畑	103.4	—	—	—	—	—	—	—	—	—	—	—	6.4
	計	462.6	—	—	—	—	—	—	—	—	—	—	6.4	6.4
勝田	田	336.8	—	—	—	—	—	—	—	—	—	—	.3	—
	畑	117.1	—	—	—	—	—	—	—	—	—	—	—	.3
	計	453.9	—	—	—	—	—	—	—	—	—	—	.3	.3
古吉野	田	161.4	—	—	—	—	—	.1	.3	.1	.2	.7	—	6.5
	畑	43.2	—	—	—	—	—	.1	—	.1	—	.2	—	—
	計	204.6	—	—	—	—	—	.2	.3	.2	.2	.9	—	6.5
北吉野	田	383.3	—	—	—	—	—	—	.2	—	—	.2	—	—
	畑	78.7	—	—	—	—	—	—	—	.1	—	.1	—	—
	計	462.0	—	—	—	—	—	—	.2	.1	—	.3	—	—
豊田	田	335.3	—	—	—	—	—	—	—	—	—	—	—	—
	畑	36.5	—	—	—	—	—	.6	.9	.5	—	2.0	—	—
	計	371.8	—	—	—	—	—	.6	.9	.5	—	2.0	—	—
豊蓮	田	251.7	5.4	—	—	—	5.4	.1	—	—	.1	.2	—	—
	畑	159.6	.5	—	—	—	.5	.1	—	—	—	.1	—	—
	計	411.3	5.9	—	—	—	5.9	.2	—	—	.1	.3	—	—
梶蓮	田	254.6	.1	—	—	.2	.3	.1	.1	—	.2	.4	—	—
	畑	142.2	.4	—	—	.2	.6	.1	.1	—	—	.2	—	—
	計	396.8	.5	—	—	.4	.9	.2	.2	—	.2	.6	—	—
瀧尾	田	97.2	—	—	.4	—	.4	—	—	—	—	—	—	—
	畑	24.0	—	—	—	—	—	—	—	—	—	—	—	—
	計	121.2	—	—	.4	—	.4	—	—	—	—	—	—	—

第一 耕地面積 (續)

		年末現在	年内移動																	
			擴張					潰廢									其他	
			開墾	埋立及干拓	荒地復舊	地目變換	計	宅地及場敷地	工作物建築	道路、鐵道、軌道及水路敷地	河川敷地	荒地	地目及地類變換	計			增	減
			町反	町反	町反	町反	町反	町反	町反	町反	町反	町反	町反	町反			町反	町反
勝間田	田	305.2	—	—	—	—	—	.4		.2		—	—	.6			—	—
	畑	106.3	—	—	—	—	—					—	—	—			—	—
	計	411.5	—	—	—	—	—	.4		.2		—	—	.6			—	—
豐國	田	277.8	—	—	—	—	—	—		—		—	—	—			—	—
	畑	104.5	—	—	—	—	—	—		—		—	—	—			—	—
	計	382.3	—	—	—	—	—	—		—		—	—	—			—	—
湯鄉	田	209.7	—	—	—	—	—	.1		—		—	—	.1			—	—
	畑	130.9	—	—	—	—	—			—		—	—	—			—	—
	計	340.6	—	—	—	—	—	.1		—		—	—	.1			—	—
公文	田	137.5	—	—	—	—	—	.1		—		—	—	.1			12.5	.1
	畑	79.2	—	—	—	.1	.1	—		—		.1	.3	.4			.1	12.5
	計	216.7	—	—	—	.1	.1	.1		—		.1	.3	.5			12.6	12.6
飯岡	田	114.6	—	—	—	—	—	—		—		—	—	—			—	—
	畑	60.2	—	—	—	—	—	—		—		—	—	—			—	—
	計	174.8	—	—	—	—	—	—		—		—	—	—			—	—
南和氣	田	195.9	—	—	—	—	—	.2		.2		.6	.6	1.6			.3	.1
	畑	101.1	—	—	—	—	—	.2		.3		.3	.2	1.0			.1	.3
	計	297.0	—	—	—	—	—	.4		.5		.9	.8	2.6			.4	.4
北和氣	田	216.5	—	—	.1	.1	.2	—		—		—	—	—			—	.2
	畑	126.7	—	—	.5	—	.5	—		—		—	.2	.2			.2	.2
	計	343.2	—	—	.6	.1	.7	—		—		—	.2	.2			.2	.4
高取	田	231.5	—	—	—	—	—	.2		1.7		—	—	1.9			—	—
	畑	59.4	—	—	—	—	—	—		—		—	—	—			—	—
	計	290.9	—	—	—	—	—	.2		1.7		—	—	1.9			—	—
大崎	田	207.9	—	—	—	—	—	—		—		—	—	—			7.7	—
	畑	47.0	—	—	—	—	—	—		—		—	—	—			—	7.7
	計	254.9	—	—	—	—	—	—		—		—	—	—			7.7	7.7
河邊	田	319.0	—	—	—	—	—	.9		3.5		—	—	4.4			—	4.8
	畑	78.2	1.7	—	—	.5	2.2	—		—		—	—	—			4.8	—
	計	397.2	1.7	—	—	.5	2.2	.9		3.5		—	—	4.4			4.8	4.8
英田郡綜數	田	3,093.2	4.7	—	.5	.5	5.7	.7		.6		.1	—	1.4			11.0	—
	畑	1,612.2	1.5	—	.5	.3	2.3	.4		.4		1.8	.5	3.1			—	8.8
	計	4,710.4	6.2	—	1.0	.8	8.0	1.1		1.0		1.9	.5	4.5			11.0	8.8
林野	田	44.7	—	—	—	—	—	.1		.1		—	—	.2			—	—
	畑	46.1	—	—	—	—	—	—		.1		—	—	.1			—	—
	計	90.8	—	—	—	—	—	.1		.2		—	—	.3			—	—
豐田	田	140.7	—	—	—	—	—	—		—		—	—	—			—	—
	畑	96.2	—	—	—	—	—	—		—		—	—	—			—	—
	計	236.9	—	—	—	—	—	—		—		—	—	—			—	—
楢原	田	203.9	—	—	—	—	—	—		—		—	—	—			—	—
	畑	78.3	—	—	—	—	—	—		—		—	—	—			—	—
	計	282.2	—	—	—	—	—	—		—		—	—	—			—	—
江見	田	348.4	—	—	—	.1	.1	.2		.1		—	—	.3			—	—
	畑	162.7	.2	—	—	—	.2	—		.1		—	—	.1			—	—
	計	511.1	.2	—	—	.1	.3	.2		.2		—	—	.4			—	—
土居	田	244.1	.1	—	—	—	.1	—		.1		—	—	.1			.2	—
	畑	132.1	.2	—	—	—	.2	.3		.1		—	—	.4			—	.2
	計	376.2	.3	—	—	—	.3	.3		.2		—	—	.5			.2	.2
福山	田	101.8	—	—	—	—	—	—		—		—	—	—			—	—
	畑	120.2	—	—	—	—	—	—		—		—	—	—			—	—
	計	222.0	—	—	—	—	—	—		—		—	—	—			—	—
河會	田	170.4	—	—	—	—	—	—		—		—	—	—			—	—
	畑	118.4	.2	—	—	—	.2	—		—		—	—	—			—	—
	計	288.8	.2	—	—	—	.2	—		—		—	—	—			—	—

第一 耕地面積 (續)

		年末現在	年内移動																	
			擴張					潰廢									其他	
			開墾	埋立及干拓	荒地復舊	地目變換	計	宅地及場敷地	工作物建築	道路、鐵道、軌道及水路敷地	河川敷地	荒地	地目及地類變換	計			增	減
			町反	町反	町反	町反	町反	町反	町反	町反	町反	町反	町反	町反			町反	町反
福本	田	119.7	—	—	—	—	—	—		—		—	—	—			4.6	—
	畑	93.7	—	—	—	—	—	—		—		—	—	—			—	4.6
	計	213.4	—	—	—	—	—	—		—		—	—	—			4.6	4.6
巨勢	田	123.5	—	—	—	—	—	—		—		—	—	—			—	—
	畑	155.6	—	—	—	—	—	—		—		—	—	—			—	—
	計	279.1	—	—	—	—	—	—		—		—	—	—			—	—
粟廣	田	172.1	—	—	—	—	—	—		—		—	—	—			1.6	—
	畑	64.8	.1	—	—	—	.1	—		—		—	—	—			—	1.6
	計	236.9	.1	—	—	—	.1	—		—		—	—	—			1.6	1.6
粟井	田	212.3	—	—	—	—	—	—		—		.1	—	.1			.2	—
	畑	103.6	—	—	—	—	—	—		—		.1	1.8	1.9			—	—
	計	315.9	—	—	—	—	—	—		—		.2	1.9	2.1			—	—
吉野	田	153.4	.3	—	—	—	.3	—		.1		—	—	.1			.1	—
	畑	80.6	.2	—	—	—	.2	—		.1		—	—	.1			.1	—
	計	234.0	.5	—	—	—	.5	—		.2		—	—	.2			.2	—
大吉	田	198.1	4.0	—	—	—	4.0	.2		—		—	—	.2			.2	—
	畑	61.1	—	—	—	—	—	—		—		—	—	—			—	4.1
	計	259.2	4.0	—	—	—	4.0	.2		—		—	—	.2			4.1	1.9
大野	田	168.9	—	—	—	—	—	.1		—		—	—	.1			.1	—
	畑	74.7	—	—	—	—	—	—		—		—	—	—			—	—
	計	243.6	—	—	—	—	—	.1		—		—	—	.1			.1	—
讃甘	田	142.8	—	—	.2	—	.2	—		—		—	—	—			—	—
	畑	58.7	.6	—	.4	—	1.0	—		—		—	—	—			—	—
	計	201.5	.6	—	.6	—	1.2	—		—		—	—	—			—	—
大原	田	161.2	—	—	—	—	—	—		—		—	—	—			—	—
	畑	41.8	—	—	—	—	—	—		—		—	—	—			—	—
	計	203.0	—	—	—	—	—	—		—		—	—	—			—	—
東粟倉	田	184.4	—	—	.2	.2	.4	—		.1		—	—	.1			—	—
	畑	64.8	—	—	.1	.2	.3	—		—		—	—	—			—	—
	計	249.2	—	—	.3	.4	.7	—		.1		—	—	.1			—	—
西粟倉	田	207.8	.3	—	.1	.2	.6	—		.1		—	—	.1			.5	—
	畑	58.8	—	—	—	.1	.1	—		—		—	—	—			—	.5
	計	266.6	.3	—	.1	.3	.7	—		.1		—	—	.1			.5	.5
久米郡綜數	田	5,915.1	1.6	—	4.9	1.2	7.7	1.8		5.5	.4	42.7		50.4			44.5	—
	畑	1,897.1	2.3	—	6.4	.7	9.4	.3		.9	.5	25.8		27.5			13.9	4.9
	計	7,812.2	3.9	—	11.3	1.9	17.1	2.1		6.4	.9	68.5		77.9			58.4	4.9
大井西	田	177.0	—	—	—	—	—	—		.1	—	—	—	.1			.3	—
	畑	82.6	—	—	—	—	—	—		—	—	—	—	—			—	.3
	計	259.6	—	—	—	—	—	—		.1	—	—	—	.1			.3	.3
大井東	田	236.3	—	—	—	.2	.2	—		.2	—	—	—	.2			.4	—
	畑	49.7	.3	—	.1	.2	.6	—		—	—	—	—	—			—	.4
	計	286.0	.3	—	.1	.4	.8	—		.2	—	—	—	.2			.4	.4
大倭	田	218.2	—	—	—	—	—	—	.1	—	—	—	—	.1			—	—
	畑	34.5	—	—	—	—	—	—		—	—	—	—	—			—	—
	計	252.7	—	—	—	—	—	—	.1	—	—	—	—	.1			—	—
久米	田	289.0	—	—	—	—	—	—		.1	—	.2	—	.3			—	—
	畑	49.8	—	—	—	—	—	—		—	—	—	—	—			—	—
	計	338.8	—	—	—	—	—	—		.1	—	.2	—	.3			—	—
三保	田	219.7	—	—	—	—	—	—		—	—	—	—	—			—	—
	畑	60.7	—	—	—	—	—	—		—	—	—	—	—			—	—
	計	280.4	—	—	—	—	—	—		—	—	—	—	—			—	—
打穴	田	280.2	—	—	—	—	—	—		—	—	—	—	—			39.6	—
	畑	98.4	—	—	—	—	—	—		—	—	—	—	—			13.9	—
	計	378.6	—	—	—	—	—	—		—	—	—	—	—			53.5	—

第一耕地面積（續）

		年末現在	年内移動													
			擴張					潰廢					其他	
			開墾	埋立及干拓	荒地復舊	地目變換	計	宅地及工場敷地	道路、鐵道、軌道及水路敷地	荒地	地目及地類變換	計	增	減
		町反	町反	町反	町反	町反	町反	町反	町反	町反	町反	町反	町反	町反
倭文東	田	229.9	—	—	—	—	—	—	—	—	—	—	—	—
	畑	42.4	—	—	—	—	—	—	—	—	—	—	—	—
	計	272.3	—	—	—	—	—	—	—	—	—	—	—	—
倭文中	田	287.2	—	—	2.0	.1	2.1	.1	.2	.3	41.3	41.9	—	—
	畑	31.6	—	—	—	—	—	—	—	.3	23.2	23.5	—	—
	計	318.8	—	—	2.0	.1	2.1	.1	.2	.6	64.5	65.4	—	—
倭文西	田	271.3	—	—	1.1	—	1.1	—	4.2	—	.5	4.7	—	—
	畑	141.6	—	—	—	—	—	—	.6	—	.1	.7	—	—
	計	412.9	—	—	1.1	—	1.1	—	.48	—	.6	5.4	—	—
西川	田	131.0	—	—	—	—	—	—	—	—	—	—	3.4	—
	畑	132.8	—	—	5.2	—	5.2	—	—	—	1.7	1.7	—	3.4
	計	263.8	—	—	5.2	—	5.2	—	—	—	1.7	1.7	3.4	3.4
堺和	田	307.9	—	—	.4	—	.4	—	—	—	—	—	—	—
	畑	128.2	.5	—	.8	—	1.3	—	—	—	—	—	—	—
	計	436.1	.5	—	1.2	—	1.7	—	—	—	—	—	—	—
大堺和	田	390.7	—	—	—	—	—	—	.1	.1	—	.2	.3	—
	畑	166.8	.4	—	.1	—	.5	—	.1	.1	—	.2	—	.3
	計	557.5	.4	—	.1	—	.5	—	.2	.2	—	.4	.3	.3
錦田	田	228.4	—	—	.1	.2	.3	.1	.1	—	.1	.3	—	—
	畑	138.7	.1	—	.2	.2	.5	.2	.1	.1	—	.4	—	—
	計	367.1	.1	—	.3	.4	.8	.3	.2	.1	.1	.7	—	—
弓削	田	329.3	1.3	—	—	—	1.3	.3	—	—	—	.3	.1	—
	畑	39.8	.3	—	—	—	.3	—	—	—	.1	.1	—	.1
	計	369.1	1.6	—	—	—	1.6	.3	—	—	.1	.4	.1	.1

第二耕地利用別

	田							畑							合計
	一毛作	二毛作	三毛作	四毛作以上	永年作	休閑地	計	一毛作	二毛作	三毛作	四毛作以上	永年作	休閑地	計	
	町反	町反	町反	町反	町反	町反	町反	町反	町反	町反	町反	町反	町反	町反	町反
全															
昭和七年	38,331.3	50,537.1	414.2	3.8	1,226.4	26.4	90,539.2	2,702.5	15,243.4	4,036.6	186.0	12,901.3	86.9	35,156.7	125,695.9
昭和八年	37,077.3	51,178.8	412.4	15.6	1,177.0	200.2	90,061.3	2,039.3	15,222.0	4,066.5	211.0	12,607.6	107.5	35,253.9	125,315.2
昭和九年	35,981.3	50,859.1	642.3	13.0	1,108.7	139.3	88,743.7	3,244.0	15,286.1	4,252.1	217.2	11,835.9	87.5	34,922.8	123,666.5
昭和十年	35,690.0	51,872.8	534.2	9.7	955.4	73.4	89,135.5	3,112.5	15,956.4	4,358.3	219.6	11,310.9	126.6	35,084.3	124,219.8
昭和十一年	34,852.8	53,013.9	533.7	5.3	914.6	50.2	89,370.5	3,078.1	15,892.3	4,424.9	228.1	11,180.5	105.6	34,909.5	124,280.0
郡市別														昭和十一年	
總數	34,852.8	53,013.9	533.7	5.3	914.6	50.2	89,370.5	3,078.1	15,892.3	4,424.9	228.1	11,180.5	105.6	34,909.5	124,280.0
山鹿	568.5	1,070.2	20.3	—	—	2.0	1,661.0	3.5	81.5	35.7	4.9	11.0	1.0	137.6	1,798.6
山鹿	216.7	802.6	5.4	—	—	—	1,024.7	36.0	77.4	69.9	12.3	27.8	.2	225.6	1,250.3
津留	531.2	467.6	6.9	—	14.9	2.0	1,022.6	15.2	149.2	59.7	3.7	114.6	30.1	372.5	1,395.1
鹽氣	1,952.9	3,113.8	30.4	—	101.3	1.6	5,200.0	41.0	657.0	185.7	12.2	650.3	3.3	1,549.5	6,749.5
久島	1,027.9	3,746.5	15.6	.6	119.3	3.4	4,913.3	104.5	399.5	60.2	2.0	837.0	5.8	1,409.0	6,322.3
和水	352.8	2,027.0	37.9	2.2	35.7	4.9	2,460.5	55.1	263.8	70.6	4.4	291.6	1.1	706.6	3,167.1
菊池	365.3	3,986.5	32.1	—	6.4	.1	4,390.4	307.7	514.1	618.0	14.0	334.8	.9	1,789.5	6,179.9
鹿本	1,261.1	3,925.0	10.8	.3	46.2	.2	5,243.6	8.2	193.0	46.5	3.5	333.5	—	584.7	5,828.3
玉名	1,248.5	5,661.2	42.6	.1	4.6	7.3	6,964.3	77.6	883.7	176.5	10.0	287.6	8.9	1,444.3	8,408.6
上益城	644.6	4,522.5	38.8	—	6.7	.7	5,213.3	47.7	281.2	115.2	3.1	150.1	3.4	600.7	5,814.0
宇土															
下益城															
八代															
葦北															
球磨															
天草															

面積二（續）

		年末現在	年内移動													
			擴張					潰廢					其他	
			開墾	埋立及干拓	荒地復舊	地目變換	計	宅地及工場敷地	道路、鐵道、軌道及水路敷地	荒地	地目及地類變換	計	增	減
		町反	町反	町反	町反	町反	町反	町反	町反	町反	町反	町反	町反	町反
吉岡	田	186.4	—	—	1.3	—	1.3	—	—	—	.5	.5	—	—
	畑	140.7	—	—	—	—	—	—	—	—	.5	.5	—	—
	計	327.1	—	—	1.3	—	1.3	—	—	—	1.0	1.0	—	—
佐良山	田	293.5	—	—	—	—	—	.1	—	—	—	.1	—	—
	畑	62.3	—	—	—	.3	.3	—	—	—	—	—	—	—
	計	355.8	—	—	—	.3	.3	.1	—	—	—	.1	—	—
加美	田	577.9	.3	—	—	—	.3	1.0	.5	—	.1	1.6	—	—
	畑	110.3	.1	—	—	—	.1	—	—	—	.1	.1	—	—
	計	688.2	.4	—	—	—	.4	1.0	.5	—	.2	1.7	—	—
鹿島南	田	403.2	—	—	—	—	—	—	—	—	—	—	—	—
	畑	49.9	.3	—	—	—	.3	.1	.1	—	—	.2	—	—
	計	453.1	.3	—	—	—	.3	.1	.1	—	—	.2	—	—
龍川	田	163.8	—	—	—	—	—	—	—	—	—	—	—	—
	畑	105.0	—	—	—	—	—	—	—	—	—	—	—	—
	計	268.8	—	—	—	—	—	—	—	—	—	—	—	—
龍山	田	229.9	—	—	—	—	—	—	—	—	—	—	—	—
	畑	59.5	—	—	—	—	—	—	—	—	—	—	—	—
	計	289.4	—	—	—	—	—	—	—	—	—	—	—	—
福渡	田	180.3	—	—	—	—	—	.1	—	—	—	.1	—	—
	畑	59.8	.3	—	—	—	.3	—	—	—	—	—	—	—
	計	240.1	.3	—	—	—	.3	.1	—	—	—	.1	—	—
鞠目	田	284.0	—	—	—	.7	.7	—	—	—	—	—	4	—
	畑	112.0	—	—	—	—	—	—	—	—	.1	.1	—	.4
	計	396.0	—	—	—	.7	.7	—	—	—	.1	.1	.4	.4

第二 耕地

	田						
	一毛作	二毛作	三毛作	四毛作以上	永年作	休閑地	計
	町反	町反	町反	町反	町反	町反	町反
淺口郡	567.1	3,415.2	138.9	.5	62.8	.7	4,185.2
小田郡	972.2	2,304.9	11.1	.4	42.8	2.1	3,333.5
後月郡	632.3	987.1	1.7	—	24.4	.7	1,646.2
吉備郡	1,324.5	4,826.3	17.5	—	41.6	1.0	6,210.9
上房郡	2,027.5	1,015.9	58.5	—	24.7	4.3	3,130.9
川上郡	1,853.8	511.6	.8	—	4.9	3.9	2,375.0
阿哲郡	2,873.8	800.8	4.0	—	3.9	.1	3,682.6
眞庭郡	4,015.1	1,377.7	2.4	.5	88.0	2.3	5,486.0
苫田郡	3,885.9	2,007.7	23.4	—	47.9	3.4	5,968.3
勝田郡	2,866.7	3,132.9	5.9	.7	118.5	.2	6,124.9
英田郡	1,310.9	1,779.1	8.2	—	58.1	—	3,156.3
久米郡	4,353.5	1,531.8	20.5	—	61.9	9.3	5,977.0

第三 自作地及小作地段別 (農會調査)

	自作		小作		計		内上ノ内牛馬耕ヲナスモノ	
	田	畑	田	畑	田	畑	田	畑
全管								
昭和七年	町反 45,558.5	24,659.3	43,997.2	10,425.1	89,555.7	35,084.4	77,516.4	16,850.3
全八年	45,523.7	24,690.2	43,614.1	10,522.5	89,137.8	35,212.7	77,169.9	16,890.7
全九年	45,702.9	24,520.4	43,070.2	10,377.3	88,773.1	34,897.7	77,615.8	16,560.6
全十年	46,110.5	24,573.0	43,483.5	10,471.5	89,594.0	35,044.5	78,310.6	16,829.4
全十一年	46,299.8	24,561.7	42,155.2	10,580.5	88,455.0	35,144.2	78,142.9	17,280.7
都市別							昭和十一年十二月三十一日	
總數	46,299.8	24,561.7	42,155.2	10,580.5	88,455.0	35,144.2	78,142.9	17,280.7
岡山市	676.5	95.6	984.5	42.0	1,661.0	137.6	1,596.0	94.5
倉敷市	307.8	103.3	717.8	105.0	1,025.6	208.3	567.8	34.6
津山市	373.1	257.9	634.6	129.5	1,007.7	387.4	1,020.6	342.4
玉野市	2,755.1	1,072.2	1,953.3	330.0	4,708.4	1,402.4	4,569.8	811.0
笠岡市	2,754.4	886.6	2,177.0	434.8	4,931.4	1,321.4	4,730.8	955.0
井原市	1,082.9	445.3	1,166.6	217.9	2,249.5	663.2	2,082.8	490.2
總社市	2,323.1	1,129.5	2,077.2	549.0	4,400.3	1,678.5	3,952.6	825.4
高梁市	2,791.1	426.9	2,419.0	128.0	5,209.1	554.9	4,812.8	186.1
新見市	2,810.9	862.9	4,078.3	612.0	6,889.2	1,491.9	5,696.0	142.1
備前市	2,160.6	368.1	3,071.0	208.8	5,231.6	576.9	4,895.1	272.9
淺口郡	1,942.1	2,043.1	2,243.6	1,220.8	4,185.7	3,263.9	1,383.5	253.9
小田郡	1,790.0	2,765.9	1,553.9	1,097.1	3,343.9	3,863.0	3,075.3	1,282.4
後月郡	901.6	1,369.8	725.9	462.0	1,627.5	1,831.8	1,296.6	769.4
吉備郡	3,317.7	1,238.4	2,955.4	508.9	6,273.1	1,747.3	5,634.6	908.1
上房郡	1,751.2	1,184.3	1,336.0	564.2	3,087.2	1,748.5	2,847.4	1,147.3
川上郡	1,484.8	2,112.6	871.7	609.1	2,356.5	2,721.7	2,064.9	1,574.5
阿哲郡	2,045.4	1,519.2	1,635.3	624.8	3,680.7	2,144.0	3,510.8	1,951.3
眞庭郡	2,912.0	1,822.2	2,624.9	901.0	5,536.9	2,723.2	4,992.7	1,651.9
苫田郡	3,354.6	1,093.6	2,620.1	455.1	5,974.7	1,548.7	5,046.6	416.9
勝田郡	3,713.4	1,318.0	2,412.8	401.0	6,126.2	1,719.0	5,871.1	1,270.9
英田郡	1,683.3	1,103.3	1,460.0	475.1	3,143.3	1,578.4	3,062.8	912.8
久米郡	3,368.2	1,323.0	2,437.3	504.2	5,805.5	1,827.2	5,432.3	987.1

利用別 (續)

	畑						合計
	一毛作	二毛作	三毛作	四毛作以上	永年作	休閑地	計	
	町反	町反	町反	町反	町反	町反	町反	町反
淺口郡	332.9	1,981.7	299.4	7.7	561.2	4.3	3,187.2	7,372.4
小田郡	387.4	1,928.3	609.7	12.2	922.4	8.7	3,868.7	7,202.2
後月郡	212.0	874.3	409.5	13.2	299.5	6.1	1,810.6	3,456.8
吉備郡	100.3	761.8	180.8	4.5	666.9	1.4	1,715.7	7,926.6
上房郡	19.2	762.2	251.3	5.6	591.9	.7	1,630.9	4,761.8
川上郡	84.0	1,724.7	490.7	24.8	369.7	4.7	2,698.6	5,073.6
阿哲郡	160.4	1,534.4	161.9	4.5	240.3	7.0	2,108.5	5,791.1
眞庭郡	683.3	992.6	87.1	7.6	908.8	7.8	2,687.2	8,173.2
苫田郡	151.2	269.7	88.3	13.6	642.5	2.0	1,167.3	7,135.6
勝田郡	103.2	325.1	158.4	30.7	1,206.1	2.0	1,825.5	7,950.4
英田郡	85.7	296.9	65.3	16.3	1,089.9	—	1,554.1	4,710.4
久米郡	60.0	920.2	184.5	17.3	647.0	6.2	1,835.2	7,812.2

第四 農家戸數 (農會調査)

	農家戸數				内上ノ内	
	自作	小作	自作兼小作	計	專業	兼業
全管						
昭和七年	戸 45,692	32,250	82,605	160,547	121,049	39,498
全八年	45,877	32,450	81,712	160,039	120,517	39,522
全九年	45,871	31,012	82,726	159,609	121,031	38,578
全十年	45,960	31,301	81,191	158,452	121,129	37,323
全十一年	46,124	30,714	80,148	156,986	120,701	36,285
都市別					昭和十一年十二月三十一日	
總數	46,124	30,714	80,148	156,986	120,701	36,285
岡山市	520	615	882	2,017	1,277	740
倉敷市	180	468	662	1,310	1,084	226
津山市	284	451	761	1,496	1,085	411
玉野市	2,502	1,191	4,279	7,972	6,582	1,390
笠岡市	2,295	1,574	4,087	7,956	6,359	1,597
井原市	1,438	1,108	2,915	5,461	3,737	1,724
總社市	2,060	1,557	3,525	7,1 2	5,319	1,823
高梁市	1,381	1,367	3,099	5,847	4,575	1,272
新見市	2,494	3,038	4,287	9,819	6,174	3,645
備前市	1,546	2,178	3,5.5	7,269	5,724	1,545
淺口郡	4,338	3,296	6,665	14,299	9,735	4,564
小田郡	4,445	1,449	6,139	12,033	8,731	3,302
後月郡	1,682	629	3,066	5,377	4,000	1,377
吉備郡	3,070	1,968	5,564	10,602	8,545	2,057
上房郡	1,794	1,017	2,970	5,781	4,855	926
川上郡	2,634	722	3,386	6,742	5,685	1,057
阿哲郡	2,379	1,524	3,351	7,254	5,996	1,258
眞庭郡	2,326	1,661	4,844	8,831	6,978	1,853
苫田郡	1,974	1,426	3,861	7,261	5,989	1,272
勝田郡	2,723	1,351	4,621	8,695	7,132	1,563
英田郡	1,691	1,160	3,719	6,570	5,009	1,561
久米郡	2,368	961	3,920	7,252	6,130	1,122

第五　耕地ノ廣狹ニヨリ區別シタル農家　(農會調査)

	五段未滿	五段以上	一町以上	二町以上	三町以上	五町以上	計
全管							
昭和七年	61,667	64,032	32,009	2,515	295	29	160,547
全八年	60,548	64,031	32,595	2,547	281	37	160,039
全九年	60,066	61,566	32,233	2,474	241	29	159,609
全十年	58,927	64,347	32,381	2,506	265	26	158,452
全十一年	58,786	63,246	32,215	2,455	257	27	156,986
郡市別						昭和十一年十二月三十一日	
總數	58,786	63,246	32,215	2,455	257	27	156,986
岡山	642	920	385	65	5	—	2,017
倉敷	358	462	468	20	2	—	1,310
津山	452	614	401	28	1	—	1,496
御津	2,425	3,806	1,633	99	9	—	7,972
赤磐	2,484	3,737	1,654	62	13	6	7,956
和氣	2,730	2,351	377	2	1	—	5,461
邑久	2,146	2,944	1,954	95	3	—	7,142
兒島	1,494	1,931	2,117	278	23	4	5,847
都窪	4,478	3,381	1,781	147	31	1	9,819
淺口	1,754	3,207	2,228	75	5	—	7,269
小田	8,217	5,057	948	61	15	1	14,299
後月	6,017	4,857	1,154	5	—	—	12,033
吉備	2,304	2,421	621	28	3	—	5,377
上房	4,361	4,026	2,138	71	3	3	10,602
川上	1,794	2,391	1,491	91	10	4	5,781
哲多	2,270	2,926	1,456	82	8	—	6,742
阿哲	2,643	3,245	1,225	125	16	—	17,254
眞庭	2,591	3,747	2,112	358	23	—	8,831
苫田	2,226	2,668	2,124	212	28	3	7,261
勝田	2,734	3,108	2,561	260	31	1	8,095
英田	2,736	2,707	1,053	64	8	2	6,570
久米	1,930	2,740	2,334	227	19	2	7,252

第七　自作農創

	購入 資金	購入 反別 田	購入 反別 畑	購入 反別 計	購入 借受人員	維持 資金	維持 反別 田	維持 反別 畑
	円	反歩	反歩	反歩		円	反歩	反歩
大正十三年度	480,625	1,373.525	223.527	1,597.122	1,110	219,375	634.328	351.015
全十四年度	270,904	808.420	123.325	931.815	608	79,096	304.400	30.220
昭和元年度	174,427	416.624	59.301	475.925	347	25,573	88.116	206
昭和二年度	239,950	625.903	72.612	698.515	359	10,050	35.426	1.228
全三年度	200,000	473.200	30.428	503.628	325	—	—	—
全四年度	440,000	1,046.412	97.904	1,144.316	579	—	—	—
全五年度	630,000	1,491.313	166.514	1,657.827	672	—	—	—
全六年度	304,000	864.024	176.218	1,040.312	509	47,000	126.018	100.419
全七年度	200,000	632.425	11.225	643.720	293	159,000	603.217	224.001
全八年度	328,000	1,000.925	54.613	1,055.608	473	32,000	112.928	13.200
全九年度	277,300	988.815	49.909	1,038.724	477	32,700	149.027	2.412
全十年度	212,410	672.510	47.029	719.609	302	37,590	92.616	2.621
全十一年度	205,550	619.620	154.617	774.307	275	14,450	61.028	7.212
累計	3,963,166	11,014.206	1,267.712	12,281.918	6,329	656,834	2,207.524	732.814

市町村欄ニ×印ヲ冠セルハ産業組合ヲ示ス

第六　耕地所有ノ廣狹ニヨリ區別シタル農家　(農會調査)

	五段未滿	五段以上	一町以上	三町以上	五町以上	十町以上	五十町以上	計
全管								
昭和七年	86,905	47,100	25,514	2,675	1,050	401	35	163,680
全八年	85,791	47,929	25,650	2,599	1,035	390	35	163,429
全九年	86,392	47,969	25,561	2,633	1,014	367	34	163,967
全十年	84,157	49,733	25,935	2,667	972	348	41	163,853
全十一年	84,269	49,567	25,389	2,501	920	345	37	163,028
郡市別						昭和十一年十二月三十一日		
總數	84,269	49,567	25,389	2,501	920	345	37	163,028
岡山	2,910	720	327	35	18	14	1	4,025
倉敷	942	331	199	37	22	9	5	1,545
津山	1,294	516	321	80	45	14	2	2,272
御津	3,568	3,212	1,422	145	51	18	1	8,417
赤磐	3,413	2,833	1,470	74	16	7	—	7,813
和氣	4,117	1,679	487	44	18	1	—	6,346
邑久	3,608	2,483	1,484	123	34	13	3	7,738
兒島	2,490	1,731	1,410	157	59	28	3	5,878
都窪	6,791	3,054	1,200	136	55	29	9	11,274
淺口	3,534	2,004	1,018	123	67	35	6	6,787
小田	8,911	3,318	1,021	133	70	32	2	13,487
後月	7,644	3,294	1,477	118	33	7	—	12,573
吉備	3,020	1,938	740	42	16	4	—	5,760
上房	6,110	3,120	1,538	124	50	20	2	10,974
川上	2,813	1,706	1,155	87	32	15	—	5,808
哲多	2,730	2,420	1,206	66	23	6	—	6,451
阿哲	2,983	2,806	1,324	130	20	7	—	7,270
眞庭	4,417	2,433	1,567	237	73	25	1	8,753
苫田	3,212	2,320	1,542	145	65	21	2	7,307
勝田	3,560	3,053	1,846	228	78	20	—	8,785
英田	3,160	2,038	977	79	21	6	—	6,281
久米	3,042	2,558	1,658	158	54	14	—	7,484

設維持貸付

	合計 資金	合計 反別 田	合計 反別 畑	合計 反別 計	合計 借受人員	年賦	市町村(實數)
	円	反歩	反歩	反歩			
	700,000	2,007.923	574.612	2,582.605	1,770	20	46
	350,000	1,112.820	153.615	1,266.505	829	20	39 × 2
	200,000	504.810	59.507	564.317	403	24	19 × 1
	250,000	661.329	73.910	735.309	373	24	23
	200,000	473.200	30.428	503.628	325	24	20 × 1
	440,000	1,046.412	97.904	1,144.316	579	24	32 × 1
	630,000	1,491.313	166.514	1,657.827	672	24	34
	351,000	990.112	276.707	1,266.819	588	24	31
	359,000	1,235.712	235.226	1,471.008	775	24	25
	360,000	1,113.923	67.813	1,181.806	538	24	21
	310,000	1,137.912	52.321	1,190.303	537	24	17
	250,000	765.126	49.720	814.916	367	24	21
	220,000	680.718	161.829	442.617	304	24	19
	4,620.000	13,221.800	2,000.526	15,222.326	8,060	—	—

第八 耕地整理 (其一) 自明治四十一年四月 至昭和十一年三月

	事業工程				全上ノ内整理施行			
	調査	設計	工事監督	全上費用豫算額	地區數	地積	費用豫算額	全上一反歩當
	町反	町反	町反	円	町反	町反	円	円
明治四十一年度	7,904.0	987.0	58.0	58,912	13	234.4	98,328	42
全 四十二年度	12,600.0	942.0	204.0	28,363	27	684.0	328,444	48
全 四十三年度	14,623.3	953.0	171.9	25,161	11	603.0	254,557	42
全 四十四年度	4,873.7	1,066.3	277.3	28,283	10	165.3	71,047	43
大正元 年度	15,000.0	1,524.2	255.0	29,940	18	596.8	246,385	41
全 二 年度	—	1,524.1	198.4	30,105	17	453.6	420,586	44
全 三 年度	—	1,651.6	302.0	30,091	21	561.0	264,721	44
全 四 年度	—	2,206.0	855.0	30,845	37	1,586.2	633,767	40
全 五 年度	358.0	1,666.0	300.0	28,430	5	402.0	167,207	42
全 六 年度	458.7	1,540.0	309.0	28,338	11	244.6	88,043	36
全 七 年度	507.0	1,407.0	303.0	41,787	7	834.2	100,752	12
全 八 年度	843.0	1,470.0	536.0	43,382	49	754.9	447,769	59
全 九 年度	666.0	1,481.0	851.0	62,640	54	1,328.9	379,823	29
全 十 年度	870.6	1,444.9	476.3	68,745	37	985.4	1,430,700	145
全十一 年度	—	1,590.0	819.0	75,641	16	419.5	280,767	67
全十二 年度	563.0	1,087.0	1,065.0	66,452	22	939.4	1,046,867	111
全十三 年度	846.2	1,130.0	821.7	68,205	102	1,937.2	1,961,740	101
全十四 年度	600.0	1,619.1	1,417.5	64,310	42	1,117.0	638,079	57
昭和元 年度	336.0	1,309.3	1,121.7	62,876	12	795.5	252,192	32
全 二 年度	459.8	2,201.5	1,192.1	60,027	16	276.6	253,002	91
全 三 年度	661.0	1,581.2	918.7	55,998	19	477.8	316,231	66
全 四 年度	550.0	1,241.8	1,229.1	47,714	18	885.0	489,217	55
全 五 年度	400.0	1,246.2	732.1	43,092	17	245.0	175,775	72
全 六 年度	422.0	1,543.6	912.7	39,655	9	178.9	71,945	40
全 七 年度	584.0	570.5	608.0	37,805	53	1,075.0	716,472	67
全 八 年度	994.0	221.6	441.1	23,422	22	222.5	200,463	90
全 九 年度	1,025.0	1,139.7	938.7	43,329	11	61.0	66,316	108
全 十 年度	68.1	1,520.2	808.9	33,747	131	2,062.1	695,498	34
全十一 年度	3,442.0	1,138.6	1,448.4	35,265	131	2,120.0	484,437	23

第九 耕地整理 (其ノ二)

	整理施行地				全上ノ内			
	地區數	地積	費用豫算額	全上一反歩平均	工事中ノ地區	全上地積	工事完了地區	全上地積
	郡市別				昭和十一年度			
總數	962	町反 23,799.0	円 13,698,833	円 57	525	町反 14,745.8	437	町反 9,053.2
岡山	1	17.8	3,500	196	3	17.8	—	—
倉敷	4	28.2	33,188	117	2	15.6	2	12.6
御津	75	1,223.1	560,877	46	42	695.4	33	527.7
赤磐	78	2,236.4	867,235	39	64	1,917.6	14	318.8
和氣	65	889.7	763,976	86	27	316.2	38	573.5
邑久	56	803.2	548,213	68	29	409.4	27	393.8
上道	8	355.3	66,267	18	4	327.9	4	27.4
兒島	40	1,659.7	500,834	30	22	610.1	18	1,049.6
都窪	19	728.1	308,197	42	5	454.1	14	274.0
淺口	49	1,035.5	1,148,871	11	37	724.0	12	311.5
小田	52	916.4	522,603	57	21	263.3	31	653.1
後月	17	345.6	156,894	45	7	170.6	10	175.0
吉備	96	2,958.6	1,537,052	52	57	2,312.6	39	646.0
上房	34	786.1	555,224	71	21	488.0	13	298.1
川上	16	355.3	166,033	47	8	173.0	8	182.3
阿哲	31	441.8	392,101	89	24	359.9	7	81.9
眞庭	18	325.7	166,030	51	10	180.2	8	145.5
苫田	28	1,600.6	989,408	62	17	1,154.4	11	446.2
勝田	108	3,118.2	1,540,790	49	38	1,842.2	70	1,276.0
英田	73	923.5	553,909	60	25	345.	48	578.1
久米	94	3,050.2	2,317,631	76	64	1,968.1	30	1,082.1

第一〇 農用發動機

	共同有台數				全上ニ對スル共同總人員	一台平均共同人員	個人有台數				合計
	五馬力以上	五馬力未滿	三馬力未滿	計			五馬力以上	五馬力未滿	三馬力未滿	計	
	全管										
昭和七年	60	606	2,950	3,616	29,725	8.2	61	587	5,330	5,978	9,594
全八年	58	692	3,080	3,830	30,202	7.9	61	659	5,695	6,415	10,245
全九年	57	876	3,145	4,078	33,871	8.3	57	825	6,368	7,250	11,328
全十年	78	1,022	3,155	4,255	38,626	9.1	66	1,114	7,161	8,341	12,596
全十一年	87	1,197	3,282	4,566	37,965	8.3	61	1,300	7,612	8,973	13,539
	郡市別						昭和十一年				
總數	87	1,197	3,282	4,566	37,965	8.3	61	1,300	7,612	8,973	13,539
岡山	—	10	125	135	558	4.1	—	52	307	359	494
倉敷	—	21	98	119	391	3.3	—	24	131	155	274
津山	—	5	20	25	175	7.0	—	4	6	10	35
御津	2	112	311	425	3,434	8.1	6	75	636	717	1,142
赤磐	10	111	159	280	1,732	6.2	4	116	298	418	698
和氣	7	34	20	61	840	13.8	2	77	125	204	265
邑久	7	68	152	227	2,127	9.4	10	95	550	655	882
上道	8	76	306	390	1,637	4.2	2	199	1,368	1,569	1,959
兒島	6	46	254	306	1,138	3.7	7	181	1,372	1,560	1,866
都窪	2	100	655	757	2,615	3.5	—	81	1,080	1,561	2,318
淺口	2	65	134	201	2,165	10.8	3	59	201	263	464
小田	10	79	78	167	2,150	12.9	2	59	62	123	290
後月	2	42	28	72	1,479	20.5	1	35	23	59	131
吉備	17	136	367	520	2,534	4.9	5	71	995	671	1,191
上房	—	47	92	139	2,078	14.9	4	18	41	63	202
川上	3	26	35	6	2,455	38.4	1	10	10	21	85
阿哲	—	5	18	23	1,131	49.2	—	32	76	108	131
眞庭	1	23	97	121	1,538	12.7	2	21	67	90	211
苫田	2	40	95	137	1,636	11.9	3	31	73	107	244
勝田	7	65	78	150	2,229	14.9	2	25	33	60	210
英田	—	23	24	47	1,585	33.7	2	19	12	33	80
久米	1	63	136	200	2,338	11.7	5	16	146	167	367

第一一 農用電動機

	共同有台數				全上ニ對スル共同總人員	一台平均共同人員	個人有台數				合計
	二馬力以上	二分一馬力以上	四分一馬力以上	計			二馬力以上	二分一馬力以上	四分一馬力以上	計	
	全管										
昭和十一年	103	132	109	344	9,342	27.2	75	198	1,411	1,684	2,028
	郡市別						昭和十一年				
總數	103	132	109	344	9,342	27.2	75	198	1,411	1,684	2,028
岡山	—	—	—	—	—	—	2	5	16	23	23
倉敷	1	—	2	3	76	25.3	1	11	45	57	60
津山	—	1	9	10	108	10.8	—	—	—	—	10
御津	13	30	11	54	1,21	22.4	2	14	31	47	101
赤磐	8	8	3	19	392	20.6	5	7	2	14	33
和氣	7	2	5	14	493	35.2	12	2	12	26	40
邑久	4	2	1	7	270	38.6	4	1	1	6	13
上道	8	5	—	13	764	58.8	1	3	4	8	21
兒島	2	6	2	10	227	22.7	6	14	86	106	116
都窪	2	5	8	15	218	14.5	10	76	811	897	912
淺口	2	4	—	6	1,041	173.5	—	23	173	196	202
小田	25	23	12	60	1,414	23.6	8	3	2	13	73
後月	9	—	—	9	1,212	134.7	—	2	4	6	15
吉備	8	10	6	24	511	21.3	2	24	202	228	252

第一一 農用電動機 (續)

		共同有台數 二馬力以上	二分一馬力以上	四分一馬力以上	計	全上ニ對スル共同總人員	一台平均共同人員	個人有台數 二馬力以上	二分一馬力以上	四分一馬力以上	計	合計
上川	房上	2	5	8	15	307	20.5	6	1	3	10	25
阿眞	吉庭	1	5	16	22	347	15.8	1	2	—	3	25
吉勝英久	田田田米	2	1	5	8	119	14.9	9	3	5	17	25
		—	17	4	21	253	12.0	—	1	3	4	25
		1	6	11	18	225	12.5	3	1	1	5	23
		—	2	3	5	26	5.2	3	1	6	10	15
		6	—	1	7	89	12.7	—	—	—	—	7
		2	—	2	4	39	9.8	—	4	4	8	12

第一二 農用動力機、連結機

	脫穀機 發動機ニヨルモノ	脫穀機 畜力ニヨルモノ	撰別機 發動機ニヨルモノ	撰別機 畜力ニヨルモノ	製繩機 發動機ニヨルモノ	製繩機 畜力ニヨルモノ	籾摺機 發動機ニヨルモノ	籾摺機 畜力ニヨルモノ	精白機 發動機ニヨルモノ	精白機 畜力ニヨルモノ	除草機 發動機ニヨルモノ	除草機 畜力ニヨルモノ	其ノ他 發動機ニヨルモノ	其ノ他 畜力ニヨルモノ
全管														
昭和十一年	10.899	33	4.475	6	289	60	8,932	151	4,890	25	—	96	6,209	1
郡市別 昭和十一年														
總數	10.893	33	4.475	6	289	60	8.932	151	4 890	25	—	96	6.209	1
岡山	313	—	252	—	—	—	216	—	235	—	—	—	367	—
倉敷	212	—	55	—	—	—	140	—	155	—	—	—	140	—
津山	35	—	40	—	—	—	40	—	—	—	—	—	—	—
御津	938	—	255	—	6	—	622	3	273	—	—	—	592	—
赤磐	538	17	334	—	66	52	369	—	254	1	—	76	41	1
和氣	180	—	150	—	—	—	175	1	136	6	—	—	20	—
上道	806	5	302	—	2	—	421	—	348	5	—	12	151	—
兒島	1.887	2	398	—	—	—	1,406	2	815	3	—	2	111	—
都窪	1.332	—	332	—	76	—	1.251	—	781	—	—	—	1,031	—
淺口	2,045	—	539	—	22	—	1,696	9	838	—	—	3	2,857	—
小田	299	—	229	—	22	—	332	—	153	—	—	—	390	—
後月	196	2	80	—	2	—	155	44	113	2	—	—	62	—
吉備	75	—	48	—	2	—	68	—	46	—	—	—	40	—
上房	1,003	2	571	2	82	—	763	34	425	8	—	3	320	—
川上	161	—	114	—	1	—	161	—	46	—	—	—	25	—
	53	1	38	—	—	—	65	—	31	—	—	—	14	—
阿眞	97	—	87	—	—	—	109	—	23	—	—	—	—	—
吉庭	122	—	88	—	4	—	185	—	38	—	—	—	10	—
勝田	160	—	151	—	—	—	207	1	23	—	—	—	10	—
英田	155	2	164	—	1	—	208	2	37	—	—	—	13	—
久米	43	1	42	4	—	8	62	1	14	—	—	—	2	—
	249	1	206	—	3	—	281	54	106	—	—	—	13	—

第一三 肥料需要高

	購入肥料(金肥) 數量	購入肥料(金肥) 價額	堆肥及厩肥 數量	堆肥及厩肥 價額	綠肥 數量	綠肥 價額	石灰 數量	石灰 價額	價額計
全管									
昭和七年	21,776.141 貫	5.126.815 円	130,277,195 貫	2,616,486 円	14,689,946 貫	178,101 円	1,930,505 貫	89,458 円	8.010,860 円
昭和八年	21,701,799	5.639.226	142.751.057	2,913,236	14,721.273	192.263	1.942.546	87.085	8.831.810
昭和九年	23,028.304	6,170,540	163.515,989	3.296,467	13,076,211	155,533	1.875,266	83.134	9,705,674
昭和十年	23,722,028	7.285,382	172.216,838	3.272.116	13,059,445	144,504	2,663,099	110,153	10.812,155
昭和十一年	26,902,537	8.645.214	213.759,991	4,852,351	15.467,826	238,998	2,479,759	109,132	13,845,695

第一三 肥料需要高 (續)

	購入肥料(金肥) 數量	購入肥料(金肥) 價額	堆肥及厩肥 數量	堆肥及厩肥 價額	綠肥 數量	綠肥 價額	石灰 數量	石灰 價額	價額計
郡市別 昭和十一年									
總數	26.902.537 貫	8.645.214 円	213.759.991 貫	4 852.351 円	15.467.826 貫	233.998 円	2.479.759 貫	109.132 円	13 845 695 円
岡山	453.430	121.195	1,963.240	44,566	90,937	1.299	21.771	954	168.014
倉敷	542,588	164,102	1,795,000	40,747	21,600	316	41.226	1,839	207,004
津山	158.819	57,601	3.267.000	78.141	335.300	4.788	52.140	2.086	142.216
御津	1.824.543	588.431	6.932.675	157.302	388,599	6.692	123,602	6,429	758.854
赤磐	1,545,991	481,556	12.355,390	280,467	399,730	6,206	185,239	8.666	776,895
和氣	726,890	237,613	7,706,250	174,962	295,780	5.250	282,680	12,813	430,638
上道	1,812.259	590,363	12,704,870	288,409	424,672	6,337	147.114	7,064	892.173
兒島	1,923,989	625,001	9,484,677	215,302	943,300	13,376	69,385	2,902	856,581
都窪	2,860,529	949,171	11,735,525	266,390	140,680	2,345	189,032	7,298	1,225,204
淺口	3,207,548	1,052,030	10,782,137	244,755	189,270	4,012	76,630	3,726	1,304,523
小田	2,397,166	812,921	5,272,422	119,684	144,310	2,812	77,840	3,312	938,729
後月	1,631,956	545,451	8,748,157	198,563	220,19	4,870	218,521	8,866	757,770
吉備	674,229	207,510	3,949,135	89,645	68,090	1,158	54,341	2,484	300,797
上房	2,762,554	880,678	15,404,438	349,681	451,651	8,513	319,335	12,551	1,251,423
川上	604,950	190,895	9,506,590	215,780	383,360	6,525	61,769	2,416	415,616
	554,134	175,622	9,340,550	216,030	223,800	3,479	103,390	3,719	398,850
阿眞	391,085	112,347	13,842,280	314,290	1,073,100	15,286	27,588	1,166	443,089
吉庭	528,818	151,216	20,826,430	472,760	1,357,240	22,280	83,259	3,616	649,872
勝田	615,984	195,824	16,073,526	364,869	2,963,453	42,597	98,792	5,018	608,309
英田	780,449	234,047	12,757,411	281,593	2,790,502	41,882	108,680	4,990	562,512
久米	291,386	83,298	7,405,690	168,109	745,950	12,090	50,486	2,512	266,009
	613,240	188,342	11,906,598	270,286	1,796,308	26,855	86,879	4,705	490,218

第一四 米作付段別及收穫高 其一 (累年比較)

	作付反別 水稻 糯米	作付反別 水稻 粳米	作付反別 陸稻	作付反別 計	收穫高 水稻 糯米	收穫高 水稻 粳米	收穫高 陸稻	收穫高 計	指數
明治二十年	68,417.6 町反	7,281.2 町反	12.8 町反	75,711.6 町反	1,093,821 石	75,716 石	136 石	1,169.673 石	100
全二十一年	71,024.2	5,309.0	8.9	76,342.1	1,111,673	70,581	97	1,182,351	101
全二十二年	74,396.5	7,333.8	3.6	81733.9	910,919	68,443	43	979,405	84
全二十三年	74,359.9	6,656.8	16.5	81,033.2	1,079,952	84,667	219	1,164,838	100
全二十四年	76,224.2	6,637.8	33.6	82,895.6	1,191,756	73,788	410	1,265,954	108
全二十五年	73,700.2	6,370 0	461.4	80,531.6	851,091	84,087	4,954	940,132	80
全二十六年	72,706.8	6,826.7	164.9	79,698.4	875,273	77,131	2,031	954,435	82
全二十七年	73,845.5	6,743.8	164.7	80,754.0	1,135,338	89,529	1,704	1,226,571	105
全二十八年	74,995.8	6,899.2	265.3	82,161.3	1,092,591	88,149	3,439	1,184,179	101
全二十九年	76,494.0	6,9-7.9	386.2	83.828.1	931,086	74,367	4,577	1,010,330	36
以上十ケ年平均	**73.616.5**	**6.700.6**	**151.9**	**80,469.0**	**1.027,350**	**78.646**	**1.791**	**1,107,787**	**95**
全三十年	76,879.5	6,617.2	593.2	84,089.9	890,965	67,069	5,651	963,685	82
全三十一年	76,300.1	6,452.7	956.8	83,709.6	1,365,600	101,403	11,778	1,478.781	126
全三十二年	76,442.8	6,578.5	1,029.8	84,051.1	757,345	55.574	5,849	818.768	70
全三十三年	76,720.1	6,553.6	1,224.5	84,498.2	1,198,817	91.815	15.162	1,305.794	112
全三十四年	77,461.8	6,442.5	1,741.9	85,646.2	1,320,996	102,674	19,183	1,442.853	123
全三十五年	77.569.1	6,454.1	2,082.7	86,105.9	1,035,343	84.290	18,548	1,138.181	97
全三十六年	77,855 1	6,529.1	2,246.7	86,630.9	1,348,450	102,676	14,932	1,466,058	125
全三十七年	77,982.5	6,520.4	1,783.6	86,286.5	1,484,946	111,060	10,310	1,606.316	137
全三十八年	78,491.0	6,452.4	831.1	85.774.5	1,202,075	87,426	9,672	1,299,173	111
全三十九年	79.142.1	6,414.4	789.9	86.346.4	1,362.210	99.412	9,112	1,470,734	126
以上十ケ年平均	**77.464.4**	**6.501.5**	**1,328.0**	**85.313.9**	**1.196.676**	**90 340**	**12.020**	**1.299.035**	**110**
全四十年	79,343.0	6.524.0	677.5	86.514.5	1,498.536	109.165	9,049	1,616,750	138
全四十一年	79.713.6	6,434.8	716.1	86.864.5	1,479.367	105,427	9,420	1,594,234	136
全四十二年	80,261.4	6,478.2	659.7	87.399.3	1,516,064	107,102	5,953	1,629,119	139
全四十三年	80,305.6	6,679.7	531.9	87,517.2	1,324,261	97,971	3,969	1,426,201	122
全四十四年	81,297.4	6,636.5	381.6	88,315.5	1,493,710	107,183	4,008	1,604,901	137

第一四 米作付段別及收穫高 (續)

	作付反別				收穫高				
	水稻		陸稻	計	水稻		陸稻	計	指數
	粳米	糯米			粳米	糯米			
	町反	町反	町反	町反	石	石	石	石	
大正元年	82,015.1	6,079.0	257.5	88,351.6	1,398,238	91,917	2,688	1,492,843	128
全二年	82,060.2	6,127.4	259.6	88,447.2	1,568,098	101,991	2,811	1,672,900	143
全三年	82,240.5	6,182.1	255.9	88,678.5	1,619,078	106,501	2,155	1,727,734	148
全四年	81,941.6	6,217.1	208.8	88,417.5	1,307,286	92,417	2,019	1,401,722	120
全五年	81,796.3	6,552.7	148.1	88,497.1	1,712,341	125,261	1,855	1,839,457	157
以上十ケ年平均	**81,037.5**	**6,396.1**	**409.7**	**87,903.3**	**1,491,690**	**104,493**	**4,393**	**1,600,576**	**137**
全六年	81,871.1	6,368.7	131.9	88,371.7	1,571,907	111,799	1,457	1,685,163	144
全七年	81,839.0	6,253.0	130.4	88,222.4	1,422,020	97,593	1,322	1,520,935	130
全八年	82,019.5	6,339.2	129.8	88,488.5	1,816,226	125,030	1,484	1,942,740	166
全九年	82,382.2	6,290.3	148.2	88,820.7	1,743,722	122,645	1,971	1,868,338	160
全十年	82,131.3	6,304.7	229.6	88,665.6	1,584,594	110,624	2,541	1,697,759	145
全十一年	81,315.0	6,633.8	182.5	88,131.3	1,751,094	129,993	1,633	1,882,720	161
全十二年	81,256.9	6,567.1	201.8	88,045.8	1,489,928	109,303	1,418	1,600,649	137
全十三年	79,831.1	6,448.0	134.4	86,413.5	1,386,160	98,894	344	1,485,398	127
全十四年	80,054.5	6,600.6	129.4	86,784.5	1,583,789	119,846	1,176	1,704,811	146
昭和元年	79,426.4	6,448.6	84.9	85,959.9	1,474,114	107,639	724	1,582,477	135
以上十ケ年平均	**81,212.7**	**6,427.4**	**150.3**	**87,790.4**	**1,582,356**	**113,337**	**1,407**	**1,697,100**	**145**
昭和二年	79,564.6	6,393.3	64.3	86,022.2	1,735,206	123,963	682	1,859,851	159
全三年	79,641.5	6,392.6	96.1	86,130.2	1,654,416	120,668	1,081	1,776,165	155
全四年	79,478.7	6,574.7	101.3	86,154.7	1,548,148	112,027	512	1,660,687	142
全五年	79,890.8	6,646.4	105.3	86,642.5	1,866,690	138,552	1,112	2,006,354	172
全六年	80,165.6	6,540.1	101.8	86,807.5	1,401,013	104,535	1,081	1,506,629	129
全七年	80,148.0	6,839.1	127.9	87,115.0	1,739,050	133,300	1,436	1,873,786	160
全八年	77,780.0	6,248.0	168.5	84,196.5	1,875,045	133,621	2,095	2,010,761	172
全九年	77,531.6	5,724.9	232.3	83,488.8	1,557,254	103,008	2,114	1,662,376	142
全十年	78,429.2	5,961.2	341.3	84,731.7	1,741,202	116,443	3,830	1,861,475	159
全十一年	78,495.2	6,099.2	412.7	85,007.1	1,776,835	121,916	4,964	1,903,715	163
以上十ケ年平均	**79,112.5**	**6,342.0**	**175.2**	**85,629.7**	**1,683,486**	**109,600**	**1,891**	**1,800,977**	**154**

第一五 米作付反別及收穫高 其二 (市町村別) 昭和十一年

	作付反別				收穫高				一反歩收穫高		
	水稻		陸稻	計	水稻		陸稻	計	水稻		陸稻
	粳米	糯米			粳米	糯米			粳米	糯米	
	町反	町反	町反	町反	石	石	石	石	石 合	石 合	石 合
縣	**78,495.2**	**6,099.2**	**412.7**	**85,007.1**	**1,776,835**	**121,916**	**4,964**	**1,903,715**	**2.264**	**1.999**	**1.203**
岡山	1,470.5	106.5	.1	1,577.1	38,936	2,638	3	41,577	2.648	2.477	2.888
倉敷	896.4	65.2	—	961.6	25,159	1,656	—	26,815	2.806	2.540	—
津山	914.5	48.6	.3	963.4	18,550	853	4	19,407	2.028	1.755	1.333
御津郡	**4,555.7**	**326.9**	**13.1**	**4,895.7**	**107,249**	**6,978**	**150**	**114,377**	**2.354**	**2.135**	**1.145**
牧石	151.6	8.7	—	160.3	3,925	198	—	4,123	2.590	2.276	—
大野	321.9	19.9	—	341.8	8,959	535	—	9,494	2.783	2.688	—
今田	356.4	17.7	—	374.1	9,885	466	—	10,351	2.773	2.633	—
芳	369.3	20.8	—	390.1	9,880	546	—	10,426	2.675	2.631	—
白石	162.5	9.8	—	172.3	4,367	265	—	4,632	2.687	2.694	—
一宮	222.5	14.0	—	236.5	6,081	365	—	6,446	2.733	2.607	—
馬屋下	151.1	13.1	—	164.2	3,299	266	—	3,565	2.183	2.030	—
平津	164.0	11.3	—	175.3	4,439	291	—	4,730	2.707	2.575	—
横井	222.5	16.2	—	238.7	5,681	405	—	6,086	2.553	2.500	—
野谷	164.3	11.8	—	176.1	3,696	247	—	3,943	2.249	2.093	—
馬屋上	164.0	12.2	.1	176.3	3,618	240	1	3,859	2.206	1.966	.810
牧山	124.4	10.2	.8	135.4	2,755	202	11	2,968	2.214	1.584	1.400
宇垣	203.9	13.7	.9	218.5	4,723	265	14	5,002	2.317	1.934	1.556
金川	79.1	4.7	.2	84.0	2,021	112	3	2,136	2.555	2.383	1.500
上部	160.4	12.7	—	173.1	3,649	268	—	3,917	2.274	2.110	—
建部	141.1	9.6	—	150.7	3,389	223	—	3,612	2.402	2.325	—

第一五 米作付反別及收穫高 (續)

	作付反別				收穫高				一反歩收穫高		
	水稻		陸稻	計	水稻		陸稻	計	水稻		陸稻
	粳米	糯米			粳米	糯米			粳米	糯米	
	町反	町反	町反	町反	石	石	石	石	石 合	石 合	石 合
東宇甘	148.0	12.0	—	160.0	3,650	303	—	3,953	2.466	2.525	—
西宇甘	153.4	12.0	—	165.4	3,338	226	—	3,564	2.176	1.883	—
賀津	364.1	28.2	3.0	395.3	6,554	468	25	7,047	1.800	1.660	.833
田長	141.0	11.1	2.2	154.3	2,625	212	23	2,860	1.862	1.910	1.045
城	293.8	25.2	1.6	320.6	5,194	367	22	5,583	1.767	1.456	1.375
國山	107.2	10.2	1.2	118.6	2,098	167	13	2,278	1.957	1.637	1.083
味	109.9	12.0	1.8	123.7	1,999	200	23	2,222	1.818	1.667	1.277
奥江	79.3	9.8	1.3	90.4	1,424	141	15	1,580	1.796	1.439	1.147
赤磐郡	**4,414.2**	**220.0**	**5.9**	**4,640.1**	**104,540**	**4,584**	**78**	**109,202**	**2.368**	**2.084**	**1.322**
月	194.5	7.7	.3	202.5	5,137	173	8	5,318	2.641	2.246	2.370
陽	516.4	17.6	.1	534.1	13,768	417	2	14,187	2.666	2.369	1.200
山上	193.9	8.4	—	202.3	5,260	199	—	5,459	2.714	2.369	—
部	249.9	8.6	—	258.5	6,063	200	—	6,263	2.426	2.325	—
取	228.0	10.4	.1	238.5	5,521	235	1	5,757	2.422	2.260	1.000
岡	156.8	10.0	—	166.8	3,200	183	—	3,383	2.038	1.848	—
邑方	129.0	11.6	—	140.6	2,831	190	—	3,021	2.194	1.638	—
塲美	161.9	13.0	1.3	176.2	3,237	238	13	3,488	1.999	1.831	1.000
都	254.9	16.6	.6	272.1	4,490	251	6	4,747	1.761	1.512	1.000
都	197.1	9.9	.1	207.1	3,889	189	1	4,079	1.973	1.909	1.000
枝	140.4	9.3	1.5	151.2	3,148	203	21	3,272	2.242	2.183	1.400
城	216.1	12.4	—	228.5	4,716	259	—	4,975	2.182	2.089	—
城北	58.1	3.2	.2	61.5	1,406	74	3	1,483	2.420	2.313	1.500
伯	116.0	6.8	.3	123.1	2,219	123	3	2,345	1.911	1.836	1.000
本伯	96.2	5.1	.5	101.8	2,419	117	9	2,545	2.514	2.294	1.800
上伯	161.4	8.9	.2	170.5	3,756	180	2	3,938	2.327	2.023	1.000
生田	184.3	9.4	—	193.7	4,295	211	—	4,506	2.330	2.244	—
田	198.1	6.9	—	205.0	4,573	144	—	4,717	2.309	2.086	—
野	157.1	8.1	—	165.2	3,711	184	—	3,895	2.362	2.271	—
眞	193.6	11.5	—	205.1	4,423	212	—	4,635	2.286	1.851	—
富戸	308.1	11.6	—	319.7	8,190	274	—	8,464	2.658	2.362	—
濃	133.6	6.0	.2	139.8	3,689	158	2	3,849	2.761	2.633	1.000
濱	168.8	7.0	.5	176.3	4,599	170	7	4,776	2.725	2.428	1.400
和氣郡	**2,128.1**	**159.0**	**1.1**	**2,287.2**	**53,964**	**3,686**	**16**	**57,668**	**2.537**	**2.319**	**1.500**
山	40.0	2.5	.2	42.7	1,005	58	3	1,066	2.512	2.320	—
山登部	159.5	6.9	—	166.4	4,679	174	—	4,853	2.933	2.520	—
上	125.2	7.6	—	132.8	3,400	177	—	3,577	2.716	2.329	—
里	152.5	10.0	—	162.5	3,832	222	—	4,054	2.513	2.215	—
生河	78.3	5.8	—	84.1	2,194	141	—	2,335	2.802	2.431	—
根	222.9	19.7	—	242.6	5,766	475	—	6,241	2.572	2.411	—
國野	12.4	1.3	—	13.7	338	33	—	371	2.725	2.538	—
石保	140.8	11.8	—	152.6	3,959	303	—	4,262	2.812	2.567	—
莊	90.1	8.1	—	98.2	2,051	166	—	2,217	2.276	2.049	—
氣	156.2	13.4	—	169.6	3,907	314	—	4,221	2.501	2.343	—
竹	74.5	6.6	—	81.1	1,812	153	—	1,965	2.433	2.318	—
田	84.6	8.1	—	92.7	1,766	154	—	1,920	2.087	1.901	—
原	165.8	11.3	—	177.1	4,144	270	—	4,414	2.499	2.389	—
田	169.9	13.3	—	183.2	4,273	320	—	4,593	2.515	2.406	—
氣	70.1	4.1	—	74.2	1,883	104	—	1,987	2.686	2.600	—
竹田	158.2	12.0	—	170.2	3,614	265	—	3,879	2.284	2.208	—
田	118.8	8.0	.6	127.4	2,856	176	9	3,041	2.404	2.200	1.500
田	107.3	8.5	.3	116.1	2,485	183	4	2,672	2.316	2.153	1.333
邑久郡	**4,025.2**	**154.9**	**1.3**	**4,181.4**	**107,700**	**3,705**	**18**	**111,423**	**2.676**	**2.392**	**—**
窓	52.2	.1	.1	52.4	1,171	3	1	1,175	2.243	2.458	1.000
久田	357.1	12.7	.2	370.0	9,822	328	6	10,156	2.750	2.583	2.800
城	232.9	8.3	—	241.2	5,863	193	—	6,056	2.518	2.325	—
原	227.5	7.5	.1	235.1	6,027	169	2	6,198	2.600	2.253	2.000
畠	206.3	5.5	—	211.8	6,212	129	—	6,341	3.011	2.345	—

第一五 米作付反別及收穫高 (續)

	作付反別				收穫高				一反步收穫高		
	水稻		陸稻	計	水稻		陸稻	計	水稻		陸稻
	粳米	糯米			粳米	糯米			粳米	糯米	
	町反	町反	町反	町反	石	石	石	石	石合	石合	石合
豊	297.6	12.3	—	309.9	8,628	329	—	8,957	2.899	2.625	—
太伯	152.6	8.1	—	160.7	4,185	221	—	4,406	2.741	2.728	—
幸島	535.4	17.2	—	552.6	13,540	393	—	13,933	2.529	2.284	—
朝日	168.9	8.8	—	177.7	4,410	214	—	4,624	2.611	2.432	—
大宮	160.1	6.8	—	166.9	4,228	158	—	4,386	2.641	2.323	—
鹿忍	82.3	2.0	.3	84.6	2,039	44	3	2,086	2.478	2.200	1.000
長濱	65.5	.3	.2	66.0	1,535	6	4	1,545	2.341	2.100	2.000
本庄	222.9	6.3	—	229.2	6,195	155	—	6,350	2.779	2.460	—
玉津	68.5	4.1	.3	72.9	1,596	92	1	1,689	2.329	2.243	.666
裳掛	78.3	8.9	—	87.2	1,702	133	—	1,835	2.173	2.002	—
鶴山	133.0	8.3	—	141.3	3,602	212	—	3,814	2.708	2.542	—
美和	189.5	9.3	—	198.8	5,198	235	—	5,433	2.743	2.526	—
國府	364.0	11.6	—	375.6	10,045	289	—	10,334	2.748	2.484	—
行幸	294.0	10.6	—	304.6	8,092	258	—	8,350	2.752	2.434	—
笠加	136.6	6.2	.1	142.9	3,610	144	1	3,755	2.643	2.323	1.000
上道郡總數	**4,920.4**	**202.0**	—	**5,122.4**	**133,478**	**4,991**	—	**138,469**	**2.713**	**2.471**	—
高島	309.7	11.9	—	321.6	7,564	270	—	7,834	2.442	2.268	—
繼多	278.7	9.8	—	288.5	7,082	255	—	7,337	2.541	2.602	—
財田	301.7	10.5	—	312.2	8,189	266	—	8,455	2.714	2.538	—
古都	230.8	7.4	—	238.2	6,577	191	—	6,768	2.850	2.581	—
玉井	120.1	9.3	—	129.4	3,416	222	—	3,638	2.844	2.387	—
浮田	184.2	5.7	—	189.9	5,284	149	—	5,433	2.869	2.614	—
平島	229.7	7.7	—	237.4	6,780	206	—	6,986	2.952	2.675	—
御休	188.3	7.0	—	195.3	5,506	178	—	5,684	2.924	2.542	—
角山	215.4	5.2	—	220.6	5,983	136	—	6,119	2.778	2.615	—
雄神	186.1	7.3	—	193.4	5,633	201	—	5,834	3.027	2.754	—
西大寺	56.4	2.0	—	58.4	1,535	48	—	1,583	2.722	2.400	—
芳野	238.1	8.0	—	246.1	6,939	207	—	7,146	2.914	2.588	—
可知	343.9	7.0	—	350.9	8,504	158	—	8,662	2.473	2.257	—
富山	215.9	7.1	—	223.0	6,158	186	—	6,344	2.852	2.620	—
操陽	296.2	12.2	—	308.4	8,181	314	—	8,495	2.762	2.574	—
三蟠	289.5	15.1	—	304.6	7,477	388	—	7,865	2.583	2.570	—
沖田	226.1	8.2	—	23[illegible].3	6,010	202	—	6,212	2.658	2.463	—
光政	303.1	11.3	—	314.4	8,790	305	—	9,095	2.900	2.700	—
津田	198.6	9.2	—	207.8	5,306	212	—	5,518	2.672	2.304	—
九蟠	213.9	22.9	—	236.8	5,178	505	—	5,683	2.421	2.205	—
金田	169.5	12.1	—	181.6	3,729	266	—	3,995	2.200	2.198	—
金岡	124.5	5.1	—	129.6	3,657	126	—	3,783	2.937	2.[illegible]71	—
兒島郡總數	**6,231.0**	**362.6**	**.3**	**6,593.9**	**162,407**	**8,539**	**6**	**170,952**	**2.606**	**2.355**	**2.000**
味野	32.3	3.4	—	35.7	579	64	—	643	1.793	1.882	—
赤崎	39.2	6.6	—	45.8	888	153	—	1,041	2.265	2.318	—
下津井	20.4	1.7	—	22.1	478	47	—	525	2.343	2.764	—
本莊	66.7	9.9	—	76.6	1,513	199	—	1,712	2.268	2.010	—
福田	876.6	67.7	.3	944.7	21,108	1,534	6	22,648	2.408	2.269	2.000
粒江	275.7	16.7	—	292.4	7,060	411	—	8,071	2.778	2.460	—
藤戶	194.6	8.7	—	203.3	5,303	215	—	5,518	2.725	2.471	—
鄉內	315.6	24.2	—	339.8	7,546	524	—	8,070	2.391	2.165	—
興除	1,336.1	68.2	—	1,404.3	39,085	1,888	—	40,973	2.925	2.758	—
藤田	836.4	11.7	—	848.1	22,342	316	—	22,658	2.671	2.701	—
灘崎	583.7	33.6	—	617.3	15,811	878	—	16,689	2.709	2.613	—
莊內	555.6	24.4	—	580.0	15,015	520	—	15,535	2.702	2.172	—
八濱	121.0	7.7	—	128.7	3,250	175	—	3,425	2.686	2.259	—
甲浦	152.6	9.1	—	161.7	3,871	215	—	4,086	2.537	2.363	—
小串	94.2	3.4	—	97.6	2,566	82	—	2,648	2.724	2.410	—
鉾立	102.2	7.6	—	109.8	2,285	164	—	2,449	2.236	2.158	—
胸上	82.2	7.9	—	90.1	1,803	175	—	1,978	2.193	2.215	—
山田	83.9	6.6	—	90.5	1,895	143	—	2,038	2.258	2.166	—
宇野	101.2	9.3	—	110.5	1,943	173	—	2,116	1.920	1.860	—

第一五 米作付反別及收穫高 (續)

	作付反別				收穫高				一反步收穫高		
	水稻		陸稻	計	水稻		陸稻	計	水稻		陸稻
	粳米	糯米			粳米	糯米			粳米	糯米	
	町反	町反	町反	町反	石	石	石	石	石合	石合	石合
日比	62.7	6.8	—	69.5	1,154	123	—	1,277	1.841	1.809	—
琴浦	168.4	14.3	—	182.7	3,656	309	—	3,965	2.171	2.139	—
兒島	129.7	13.1	—	142.8	2,656	231	—	2,887	2.048	1.763	—
都羅郡總數	**4,587.4**	**392.8**	**2.4**	**4,982.6**	**124,445**	**10,302**	**38**	**134,785**	**2.713**	**2.623**	**1.583**
加茂	326.1	80.1	—	406.2	9,187	2,201	—	11,388	2.817	2.748	—
撫川	200.6	15.0	—	215.6	5,388	400	—	5,788	2.686	2.667	—
庄	555.7	61.0	—	616.7	16,249	1,772	—	18,021	2.924	2.905	—
中庄	207.6	14.0	—	221.6	5,799	361	—	6,160	2.793	2.578	—
豊洲	264.9	14.9	—	279.8	7,433	414	—	7,847	2.806	2.779	—
茶屋	304.2	20.1	—	324.3	8,304	507	—	8,811	2.730	2.522	—
早島	278.1	19.0	—	297.1	7,223	412	—	7,635	2.597	2.168	—
妹尾	253.3	14.3	—	267.6	6,693	359	—	7,052	2.642	2.510	—
福田	324.3	25.4	—	349.7	8,924	678	—	9,602	2.752	2.660	—
帶江	324.2	21.8	—	346.0	8,581	549	—	9,130	2.646	2.518	—
菅生	346.2	22.4	.1	368.7	8,969	522	2	9,493	2.591	2.330	1.666
中洲	215.0	15.1	1.6	231.7	5,910	404	25	6,139	2.749	2.676	1.562
清音	227.7	15.4	—	243.1	6,393	398	—	6,791	2.808	2.584	—
常盤	281.0	22.7	.7	304.4	7,332	563	11	7,895	2.609	2.480	1.571
山手	234.3	16.4	—	250.7	5,638	380	—	6,018	2.406	2.318	—
三須	244.2	15.2	—	259.4	6,422	382	—	6,804	2.630	2.513	—
淺口郡總數	**3,565.7**	**367.3**	**3.6**	**3,936.5**	**91,447**	**8,714**	**50**	**100,211**	**2.565**	**2.373**	**1.389**
玉島	459.1	61.6	.4	521.1	12,639	1,497	6	14,142	2.753	2.430	1.500
連島	567.7	42.5	.6	610.8	14,671	1,041	11	15,723	2.584	2.449	1.833
西阿知	251.8	20.0	.2	272.0	7,078	510	3	7,591	2.811	2.550	1.500
船穗	254.9	23.1	—	278.0	6,137	478	—	6,615	2.407	2.069	—
長尾	213.1	28.6	—	241.7	6,069	763	—	6,832	2.848	2.667	—
富田	368.7	33.6	.4	402.7	9,297	779	7	10,083	2.522	2.318	1.750
金光	446.1	47.3	.1	493.5	11,393	1,152	1	12,546	2.554	2.436	1.000
鴨方	314.7	28.6	.1	343.4	7,520	658	1	8,179	2.390	2.301	1.000
里庄	253.8	35.0	.1	288.9	6,224	788	1	7,013	2.452	2.251	1.000
大島	144.0	17.0	1.2	162.2	3,419	363	15	3,797	2.374	2.140	1.250
寄島	43.3	3.8	—	47.1	1,085	91	—	1,176	2.506	2.395	—
六條院	183.4	21.8	.1	205.3	4,277	489	1	4,767	2.332	2.243	1.000
黑崎	65.1	4.3	.4	69.8	1,638	105	4	1,747	2.516	2.441	1.000
小田郡總數	**2,857.7**	**304.5**	**6.2**	**3,168.4**	**65,584**	**6,280**	**90**	**71,954**	**2.295**	**2.062**	**1.452**
笠岡	46.2	3.6	.3	50.1	1,232	88	6	1,326	2.666	2.444	2.000
金浦	134.5	10.7	.1	145.3	3,496	266	1	3,763	2.599	2.485	1.000
城見	52.2	8.2	—	60.4	1,170	172	—	1,342	2.241	2.098	—
陶山	113.3	13.5	—	126.8	2,744	297	—	3,041	2.422	2.200	—
大江	72.1	8.0	—	80.1	1,857	192	—	2,049	2.576	2.400	—
稻倉	131.7	17.0	.1	148.8	2,693	317	2	3,012	2.045	1.865	2.020
大井	171.0	16.6	—	187.6	4,178	380	—	4,558	2.443	2.289	—
吉田	147.5	17.9	.0	165.4	3,387	387	0	3,774	2.296	2.167	.657
新山	169.9	15.7	.2	185.6	3,679	336	2	4,017	2.165	2.140	1.000
北川	220.0	19.7	—	239.7	5,235	413	—	5,648	2.379	2.097	—
小田	106.7	10.5	.6	117.8	2,630	222	6	2,858	2.465	2.115	1.000
堺	164.8	21.9	—	186.7	3,047	365	—	3,412	1.848	1.666	—
美山	195.2	25.1	.3	220.6	3,861	461	5	4,327	1.978	1.836	1.667
宇戶	93.4	11.3	.2	104.9	1,630	182	2	1,814	1.745	1.611	1.000
美川	157.5	17.9	.5	175.9	3,537	330	9	3,876	2.246	1.844	1.800
矢掛	131.1	10.8	.7	142.6	3,072	219	12	3,303	2.351	2.031	1.715
三谷	167.0	13.4	1.2	181.6	4,058	285	16	4,359	2.430	2.127	1.333
山田	192.9	16.9	.7	210.5	4,460	339	11	4,810	2.312	2.006	1.571
川面	132.7	12.6	—	145.3	3,513	288	—	3,801	2.647	2.286	—
中川	139.8	15.3	—	155.1	3,425	361	—	3,786	2.450	2.358	—
今井	82.9	12.0	—	94.9	1,864	250	—	2,114	2.248	2.083	—
神島內	32.6	4.2	1.2	38.0	768	87	16	871	2.356	2.071	1.333

第一五 米作付反別及收穫高 (續)

	作付反別				收穫高				一反歩收穫高		
	水稻		陸稻	計	水稻		陸稻	計	水稻		陸稻
	糯米	糯米			糯米	糯米			糯米	糯米	
	町反	町反	町反	町反	石	石	石	石	石 合	石 合	石 合
神島外島	2.6	1.5	.1	4.2	47	39	2	88	1.808	2.600	2.000
北木島	.1	.2	—	.3	1	4	—	5	1.111	1.851	—
後月郡總數	**1,389.6**	**134.8**	**16.2**	**1,540.6**	**31,930**	**2,810**	**185**	**34,925**	**2.298**	**2.085**	**1.142**
高屋部	95.5	10.0	1.5	107.0	2,001	176	18	2,195	2.095	1.752	1.200
出縣主	155.3	15.7	.1	171.1	3,688	359	2	4,049	2.375	2.287	1.333
木之子	121.5	11.9	—	133.4	2,553	221	—	2,774	2.101	1.858	—
荏原	132.8	9.1	.2	142.1	3,504	216	3	3,723	2.638	2.373	1.508
	167.1	16.1	.7	183.9	3,977	361	11	4,349	2.380	2.242	1.571
西江原	154.2	14.2	—	168.4	4,223	344	—	4,567	2.738	2.422	—
山野上	68.2	7.5	.3	76.0	1,302	133	2	1,437	1.909	1.773	.667
井原	61.8	8.8	.3	70.9	1,180	155	1	1,336	1.909	1.761	.407
	48.7	4.1	.3	53.1	1,416	111	7	1,534	2.908	2.707	1.985
芳井	153.2	14.7	.6	168.5	3,807	338	10	4,155	2.485	1.299	1.667
明治和	133.0	10.3	.2	143.5	2,626	202	3	2,831	1.974	1.961	1.115
共原	52.5	6.1	3.3	61.9	960	108	40	1,108	1.828	1.770	1.212
三	45.8	6.3	8.7	60.8	693	86	88	867	1.513	1.365	1.011
吉備郡總數	**5,495.9**	**469.4**	**10.7**	**5,976.0**	**137,985**	**10,881**	**138**	**149,004**	**2.511**	**2.318**	**1.290**
岡田	140.9	12.4	.1	153.4	3,514	299	1	3,814	2.494	2.412	1.000
川邊	140.4	11.8	.2	152.4	3,836	298	4	4,137	2.732	2.525	2.000
二萬	157.0	9.2	—	166.2	4,046	210	—	4,256	2.577	2.282	—
井田	176.0	15.7	—	191.7	4,043	303	—	4,346	2.297	1.930	—
吳妹	153.4	12.2	.2	165.8	3,781	293	2	4,076	2.465	2.402	1.000
箭田	204.4	13.1	.1	217.6	5,384	306	0	5,690	2.634	2.336	.800
新本	212.9	14.2	.2	227.3	5,146	305	2	5,453	2.417	2.148	1.000
山田	167.8	15.3	—	183.1	3,930	311	—	4,241	2.342	2.033	—
久代	83.0	6.9	—	89.9	2,012	154	—	2,166	2.424	2.232	—
	168.5	12.0	.1	180.6	4,077	266	1	4,344	2.420	2.217	1.000
下倉	53.4	6.5	.1	60.0	977	114	1	1,092	1.829	1.754	1.235
水內	88.6	10.4	.8	99.8	1,738	191	12	1,941	1.952	1.837	1.500
秦在	113.3	10.2	.6	124.1	2,825	239	9	3,073	2.494	2.343	1.500
神瀨	174.5	12.0	.5	187.0	4,542	283	9	4,834	2.603	2.358	1.800
庭	339.6	24.5	—	364.1	9,558	690	—	10,248	2.810	2.816	—
眞金	128.1	14.7	—	142.8	4,133	434	—	4,567	3.226	2.946	—
當松	232.9	22.2	—	255.1	6,172	586	—	6,758	2.650	2.640	—
生石	237.1	21.1	.1	258.3	6,602	570	1	7,173	2.786	2.701	1.261
服部	268.7	18.0	—	286.7	7,289	497	—	7,786	2.712	2.761	—
阿曾	311.0	25.5	.2	336.7	8,031	635	1	8,666	2.582	2.491	.500
總社	472.8	31.9	—	504.6	12,911	817	—	13,728	2.731	2.561	—
池田	112.0	10.2	.8	123.0	2,504	198	9	2,711	2.236	1.942	1.125
日美	66.3	7.6	—	73.9	1,586	170	—	1,756	2.392	2.237	—
宮山	111.4	14.1	1.2	126.7	2,190	256	12	2,458	1.965	1.815	1.000
大和	359.2	58.2	4.6	422.0	7,649	1,160	62	8,871	2.130	1.990	1.348
福谷	213.5	17.7	.7	231.9	4,494	334	9	4,837	2.105	1.887	1.286
岩田	121.4	9.1	—	130.5	2,751	182	—	2,933	2.266	2.000	—
日近	150.0	11.1	.2	161.3	3,552	232	2	3,786	2.366	2.090	1.000
大井	147.1	11.1	.0	158.2	3,688	277	1	3,966	2.509	2.495	2.000
足守	190.8	10.5	—	201.3	5,024	271	—	5,295	2.634	2.581	—
上房郡總數	**2,777.1**	**281.8**	**32.5**	**3,091.4**	**54,620**	**5,117**	**384**	**60,121**	**1.967**	**1.816**	**1.181**
高梁	149.9	20.1	.5	170.5	3,415	370	11	3,793	2.276	1.840	2.200
津川	72.5	8.4	—	80.9	1,576	162	—	1,738	2.174	1.928	—
巨面	106.6	10.6	1.4	118.6	1,799	148	11	1,958	1.688	1.395	.786
有瀨	190.1	16.6	—	206.7	3,514	282	—	3,796	1.848	1.695	—
	288.6	22.3	1.5	312.4	5,723	399	17	6,139	1.983	1.789	1.133
上有	160.2	13.9	1.3	175.4	2,586	200	16	2,802	1.614	1.439	1.230
上竹	307.1	32.4	2.7	342.2	6,736	641	36	7,413	2.193	1.978	1.333
巷下	313.3	27.2	5.6	346.1	5,526	510	81	6,117	1.763	1.875	1.450
竹	227.4	28.6	.8	256.8	4,337	489	11	4,837	1.907	1.709	1.375

第一五 米作付反別及收穫高 (續)

	作付反別				收穫高				一反歩收穫高		
	水稻		陸稻	計	水稻		陸稻	計	水稻		陸稻
	糯米	糯米			糯米	糯米			糯米	糯米	
	町反	町反	町反	町反	石	石	石	石	石 合	石 合	石 合
吉川	231.0	19.9	.4	251.3	4,646	385	4	5,035	2.011	1.935	1.000
中井	129.9	15.6	8.6	154.1	2,248	257	95	2,600	1.731	1.647	1.105
中津井	101.6	12.2	8.2	122.0	2,087	230	84	2,401	2.056	1.877	1.024
哲部	153.8	19.3	1.1	174.2	2,742	347	14	3,103	1.783	1.798	1.272
上水田	153.5	18.5	.4	172.4	3,367	366	4	3,737	2.193	1.979	1.000
水田	191.6	16.2	—	207.8	4,321	331	—	4,652	2.255	2.043	—
川上郡總數	**2,035.9**	**275.9**	**59.5**	**2,371.3**	**34,962**	**4,168**	**686**	**39,816**	**1.717**	**1.511**	**1.153**
成羽	178.8	21.1	.3	200.2	3,380	349	3	3,732	1.890	1.654	1.000
玉川	88.5	11.2	.4	100.1	1,316	137	6	1,459	1.487	1.221	1.500
日里	232.8	24.6	2.2	259.6	4,011	425	29	4,465	1.723	1.728	1.318
手莊	152.2	19.4	1.7	173.3	2,819	316	22	3,157	1.852	1.629	1.291
大賀	139.2	16.2	8.1	163.5	2,142	230	92	2,464	1.539	1.420	1.135
高山	61.4	8.5	7.6	77.5	1,016	127	80	1,223	1.655	1.494	1.052
富家	70.7	11.2	6.7	88.6	1,277	167	75	1,519	1.804	1.489	1.119
平川	131.6	20.4	5.2	157.2	1,994	284	55	2,333	1.515	1.392	1.060
湯野	195.4	27.1	7.9	230.4	3,532	423	106	4,061	1.808	1.544	1.240
吹屋	89.3	15.2	2.2	106.7	1,327	210	25	1,562	1.486	1.382	1.136
宇治	137.2	19.7	3.8	160.7	2,118	254	42	2,414	1.544	1.291	1.105
中原	76.4	11.5	3.2	91.1	985	136	31	1,152	1.289	1.184	.969
松高	199.0	29.3	5.9	234.2	3,477	434	72	3,983	1.747	1.480	1.220
落合	112.7	14.5	2.4	129.6	2,160	226	24	2,410	1.917	1.559	1.000
	170.7	26.0	1.9	198.6	3,408	450	24	3,882	1.997	1.733	1.263
阿哲郡總數	**3,208.8**	**421.6**	**76.3**	**3,706.7**	**55,738**	**6,733**	**918**	**63,389**	**1.737**	**1.597**	**1.203**
上市	229.9	29.0	—	258.9	4,202	498	—	4,700	1.828	1.717	—
新鄉	213.8	32.6	.1	246.5	2,765	398	1	3,164	1.293	1.221	1.000
神代	206.4	25.8	.2	232.4	3,917	458	2	4,377	1.897	1.775	1.000
矢神	279.9	28.2	2.0	310.1	5,015	444	20	5,479	1.791	1.570	1.000
野	308.1	29.1	1.7	338.9	4,593	391	23	5,007	1.491	1.344	1.353
新	229.9	26.2	2.9	259.0	3,739	363	39	4,141	1.627	1.385	1.345
高砥鄉	75.3	11.9	3.6	90.8	1,251	180	30	1,461	1.661	1.512	.833
本石鄉	127.7	20.9	3.8	152.4	2,340	328	47	2,715	1.832	1.569	1.237
石賀	84.5	13.2	2.5	100.2	1,650	237	33	1,920	1.953	1.795	1.320
新見	129.8	17.8	—	147.6	2,675	356	—	3,031	2.061	2.000	—
美穀	109.3	17.7	—	127.0	2,065	332	—	2,397	1.890	1.886	—
草間	52.9	19.8	35.9	108.6	822	267	211	1,496	1.554	1.349	.574
豊永部	58.9	9.6	23.3	91.8	866	133	217	1,313	1.470	1.385	.931
丹治部	145.4	20.9	—	166.3	2,450	326	—	2,776	1.685	1.533	—
刑部	203.4	22.8	.3	226.5	4,051	402	2	4,455	1.992	1.763	.750
上刑	113.2	14.9	—	128.1	1,847	247	—	2,094	1.632	1.670	—
千屋	247.1	32.5	—	279.6	4,427	591	—	5,018	1.792	1.818	—
管生	182.8	21.9	—	204.7	3,436	360	—	3,796	1.879	1.643	—
熊谷	210.5	26.8	—	237.3	3,627	422	—	4,049	1.723	1.569	—
眞庭郡總數	**4,636.1**	**474.0**	**118.4**	**5,228.5**	**83,673**	**7,782**	**1,485**	**92,940**	**1.805**	**1.642**	**1.254**
勝山	377.4	44.7	3.3	425.4	6,459	722	54	7,235	1.712	1.615	1.636
落合	395.6	31.6	1.2	428.4	7,670	563	20	8,253	1.939	1.782	1.667
津山	174.0	22.0	5.0	201.0	2,836	282	61	3,179	1.629	1.282	1.220
木田	198.9	15.2	1.1	215.2	4,138	276	11	4,425	2.080	1.815	1.000
美川	213.8	25.4	2.2	241.4	4,256	421	28	4,705	1.990	1.657	1.273
富原	269.0	33.0	.5	302.5	3,790	475	6	4,271	1.409	1.439	1.200
美甘	303.3	35.6	1.1	340.0	5,530	603	10	6,143	1.820	1.694	.909
新庄	212.5	26.4	.5	239.4	3,502	411	4	3,917	1.648	1.557	.856
二川上	209.7	26.2	5.6	241.5	3,339	407	64	3,810	1.592	1.554	1.143
	367.8	31.9	36.6	436.3	6,568	514	422	7,504	1.786	1.611	1.153
八東	395.9	31.1	39.1	466.1	7,845	539	545	8,929	1.982	1.733	1.394
中和	197.0	17.5	16.3	230.8	3,476	288	193	3,957	1.764	1.646	1.184
湯原	345.4	41.7	4.9	392.0	6,238	747	54	7,039	1.806	1.791	1.102
久世	275.8	29.6	—	305.4	5,490	506	—	5,996	1.991	1.710	—
美和	258.0	25.4	.4	283.8	4,567	424	7	4,998	1.770	1.669	1.750

第一五　米作付反別及收穫高（續）

	作付反別				收穫高				一反歩收穫高		
	水稻		陸稻	計	水稻		陸稻	計	水稻		陸稻
	粳米	糯米			粳米	糯米			粳米	糯米	
	町反	町反	町反	町反	石	石	石	石	石合	石合	石合
河内	208.3	17.3	.1	225.7	3.627	271	2	3.900	1.742	1.566	1.700
川東	233.7	19.4	.5	253.6	4.342	333	4	4,679	1.858	1.716	.800
吉田郡總數	**5.203.1**	**375.4**	**8.2**	**5.686.7**	**98.623**	**6 090**	**91**	**104.804**	**1.860**	**1.622**	**1.110**
芳野	300.7	16.9	.3	317.9	6.693	316	4	7,013	2.226	1.870	1.333
鄕大野	263.4	14.6	—	278.0	4.823	259	—	5.082	1.832	1.774	—
小野田	326 3	18.0	.4	344.7	6.865	327	5	7.197	2.104	1.817	1.250
中谷	149.6	10.0	.4	160.0	2.754	168	6	2.928	1.841	1.680	1.500
	129.9	12.7	.5	143.1	2.225	193	4	2.422	1.713	1.519	.800
宮田	180.9	20.9	.6	202.4	2.376	247	4	2.627	1.314	1.182	.667
久保羽	124.2	11.4	.1	135.7	2.192	172	1	2.365	1.764	1.508	1.000
奥出津	123.6	13.0	.1	136.7	2.194	190	1	2.385	1.775	1.461	1.200
	139.3	15.1	—	154.4	2.052	209	—	2,261	1.473	1.384	—
	125.9	18.5	—	144.4	2,351	315	—	2.666	1.867	1.703	—
上齋原	137.0	16.6	.9	154.5	1.925	225	2	2.152	1.405	1.356	.222
一宮邑南	123.9	8.2	.5	132.6	2.024	138	3	2,165	1.634	1.683	.600
田美美	243.4	13.0	.2	256.6	4.643	228	3	4,874	1.908	1.754	1.500
香々美北	232.9	14.9	.1	247.9	4,306	283	1	4.590	1.848	1.899	1.600
	107.4	12.7	—	120,1	1.785	197	—	1,982	1.661	1.551	—
高野	393·0	15.0	.1	408 1	8.850	287	1	9.138	2.251	1.914	1.000
東東西一田宮	250·8	16.1	.1	267.0	4.293	244	2	4.539	1.712	1.516	1.450
神	179·9	10.1	—	190.0	3.413	179	—	3.592	1.897	1.772	—
高庭倉	227·1	13.1	.1	240·3	4,197	223	1	4,421	1.848	1.702	1.000
	300 4	17.0	—	317.4	5,679	248	—	5,927	1.890	1.458	—
高田	360 3	19 8	.2	380·3	6,967	331	3	7,301	1.931	1.672	1.500
加茂茂	229.4	16.8	1.1	247.3	3,911	252	12	4.175	1.705	1.500	1.091
西加茂	205.0	12.3	2.2	219.5	3.792	214	33	4.039	1.850	1.740	1.500
東加茂	212.3	12.9	.3	225·5	4.049	213	5	4,267	1.907	1.650	1.667
上加茂	116.0	10.8	—	126·8	2.108	173	—	2.281	1.817	1.602	—
阿波	120 5	15,0	—	135.5	2,156	259	—	2.415	1.789	1.727	—
勝田郡總數	**5.388 8**	**374.0**	**45.4**	**5.808·2**	**100·542**	**5.987**	**504**	**107 033**	**1·88b**	**1·601**	**1.110**
新野戸	339 2	20.2	1.2	360.6	6.210	334	10	6.554	1.831	1.653	.833
加茂野	237·8	18.2	.6	256·6	3.861	257	8	4.126	1.624	1.412	1.333
勝茂野	370.3	20 3	.8	391.4	7,164	333	7	7.504	1.935	1.640	.875
原月	252 0	14.9	.3	267·2	4,738	250	2	4,990	1.880	1.678	1.375
	299.0	17·1	4.1	320.2	5,804	284	40	6,128	1.890	1.636	.976
吉野	311.0	18·5	1.4	330.9	5.745	308	17	6,070	1·847	1.665	1.214
勝田	283.4	18 0	—	301.4	5.663	325	—	5,988	1.998	1.806	—
古野	158·1	9·7	2.5	170.3	3,119	164	31	3.314	1.973	1.691	1.240
北吉野	338.8	24 3	6.3	369·4	6.759	382	74	7.215	1.995	1.572	1·175
豊田	303·8	28·7	4.6	337·1	5,316	447	61	5,824	1.749	1.557	1.326
豊	233·2	18 5	21.6	273.3	3,944	264	232	4,440	1.692	1.427	1.074
倶瀧	195.6	22.0	.0	217.6	2,800	260	0	3,060	1.431	1.181	.926
瀧勝	92.0	6.6	—	98.6	1.457	96	—	1.553	1.584	1.455	—
豊間	287·8	18·0	—	3'5 8	5,333	272	—	5.605	1.852	1.511	—
	260·8	14.1	—	274.9	4,363	215	—	4,578	1.673	1.525	—
湯鄕	184 6	16.2	.4	201.2	3.611	223	3	3,837	1.956	1.380	.750
公文岡	104 9	8·7	.3	113.9	2.140	164	4	2.308	2.040	1.885	1.333
南氣	95.7	7.7	—	103.4	2 062	155	—	2.217	2.154	2.013	—
和氣	158 9	13.6	.3	172·8	2.827	231	5	3.063	1.779	1.699	1.667
北和氣	185.0	19 2	.5	204.7	3.608	319	4	3.931	1.950	1.662	.800
高取	206·0	11.2	.4	217.6	4.255	195	5	4,455	2.065	1.741	1.250
大崎	190 4	9 8	.1	200.3	3,383	158	1	3,542	1.776	1.612	.500
河邊	300.5	18.5	—	319.0	6,380	351	—	6,731	2.123	1.897	—
英田郡總數	**2.672 0**	**225·9**	**1·9**	**2.899·8**	**51.757**	**3.733**	**15**	**55 505**	**1·937**	**1·653**	**.789**
林野	40.7	2.8	—	43.5	663	36	—	699	1.633	1.285	—
豊田原	130.7	10.0	.3	141.0	2.707	173	1	2.881	2.071	1.730	.333
楢	185.2	14.0	.3	199·5	4,332	284	1	4,617	2.339	2.028	.330

第一五　米作付反別及收穫高（續）

	作付反別				收穫高				一反歩收穫高		
	水稻		陸稻	計	水稻		陸稻	計	水稻		陸稻
	粳米	糯米			粳米	糯米			粳米	糯米	
	町反	町反	町反	町反	石	石	石	石	石合	石合	石合
江見	294.4	20.1	—	314.5	5.710	353	—	6,063	1.939	1.756	—
土居	208.6	19·2	—	227.8	3.300	265	—	3.565	1.581	1.333	—
山會	83·7	8.7	—	92.4	1.580	132	—	1.712	1.887	1.517	—
河本	137.8	14.5	—	152.3	2.528	220	—	2,748	1.835	1.517	—
編	90.8	9.1	—	99.9	2,042	183	—	2,225	2.246	2.033	—
巨勢	102.7	10.0	.4	113.1	2.007	183	7	2.197	1.954	1.830	1.750
粟廣	153.5	10.9	.2	164.6	3.255	212	2	3.469	2.120	1.945	1.000
粟井	175·0	12.6	.4	188.0	3.310	207	2	3.519	1.891	1.643	.500
吉野	139.3	12.9	—	152.2	2.967	232	—	3.199	2.130	1.798	—
大	167.4	12.1	.2	179.7	3.307	209	2	3.518	1.975	1.727	1.000
大野	153.6	14.6	.1	168.3	2,724	223	0	2,947	1.773	1.527	.600
讃甘	128.9	10·4	—	139.3	2,656	181	—	2,837	2.061	1·742	—
大原	140.3	11.9	—	152.2	2.855	162	—	3.017	2.030	1.350	—
東倉	161.9	12.2	—	174.1	2,949	208	—	3.157	1.822	1.705	—
西粟倉	177·5	19.9	—	197·4	2.865	270	—	3.135	1.614	1.357	—
久米郡總數	**5.022·1**	**356·2**	**9·3**	**5.387 6**	**93·546**	**5.687**	**105**	**99.338**	**1.863**	**1·597**	**1·129**
大井西	159.3	13.7	—	173.0	3,007	219	—	3.226	1.887	1.591	—
大井東	221.7	15.1	.2	237.0	2,631	158	1	2.790	1·187	1.047	.611
大倭	203·8	14.4	—	218.2	3,003	194	—	3,197	1.473	1.347	—
久米	260.1	13.5	.1	273.7	4,927	223	1	5,151	1.894	1.652	1.000
三保	206.8	11.7	—	218.5	4,024	199	—	4,223	1.946	1.701	—
打穴	221.9	14.2	—	236.1	4,113	236	—	4,349	1.854	1.661	—
倭東	201.1	13.3	—	214.4	3.587	195	—	3,782	1·783	1.466	—
倭文中	246.1	19.5	.3	265.9	4,995	331	3	5,329	2.030	1.698	1.000
倭文西	233.4	24.7	1.1	259.2	3.544	321	12	3,877	1.518	1.299	1.090
西川	115.3	12.5	4.4	132.2	2,063	198	52	2,313	1.788	1.584	1.182
堺和	227·3	19.6	.4	247.3	3.901	309	6	4,216	1·716	1·576	1.278
大堺	282·1	21·9	.4	304.4	5.517	353	4	5,874	1·956	1.612	1.000
鵜和田	179·5	12·9	.3	192.7	3.527	215	4	3,746	1.965	1.667	1.200
弓削	308·9	19.8	—	328.7	5,419	271	—	5,690	1.754	1.364	—
吉岡	165.4	13.2	2.0	180.6	2,845	200	21	3,066	1.720	1.515	1.050
佐良山	256.6	15.7	—	272.3	5,673	302	—	5,975	2.210	1.920	—
加美南	475·1	30.4	—	505.5	9.275	514	—	9,789	1·952	1.691	—
岡	325·9	18.8	—	344.7	6,469	330	—	6,799	1.985	1.755	—
川山	157.4	12·1	—	169.5	2,856	195	—	3,051	1.814	1.612	—
龍山渡	179.2	12·9	.1	192.2	3.751	243	1	3,995	2.093	1.891	1.000
神目	148.4	10.6	—	159.0	3,253	222	—	3,475	2.192	2.094	—
	246.8	15.7	—	262.5	5,166	259	—	5,425	2.093	1.649	—

第一六　米一段歩收穫高（累年比較）

	水稻		陸稻	平均	大正元年ノ收穫高ヲ百トシタル指數
	粳米	糯米			
	石合	石合	石合	石合	
大正元年	1.705	1.512	1.044	1.690	100
仝二年	1.911	1.665	1.083	1.891	112
仝三年	1.963	1.723	.842	1.946	115
仝四年	1.595	1.475	.967	1.585	94
仝五年	2.093	1.912	1·253	2.080	123
以上五ケ年平均	**1.855**	**1.660**	**1 020**	**1.839**	**109**
大正六年	1.920	1.755	1·105	1.907	113
仝七年	1.738	1.561	1.014	1.704	102
仝八年	2.214	1.972	1.143	2.195	130
仝九年	2.117	1.950	1·330	2.103	124
仝十年	1.929	1.755	1.107	1.915	113
以上五ケ年平均	**1·984**	**1·739**	**1·140**	**1·965**	**115**

第一六 米一段歩収穫高 (續)

	水稻		陸稻	平均	大正元年ノ收穫高ヲ百トシタル指數
	粳米	糯米			
	石 合	石 合	石 合	石 合	
大正十一年	2.153	1.959	.894	2.136	126
全十二年	1.834	1.659	.703	1.818	108
全十三年	1.736	1.534	.200	1.718	102
全十四年	1.978	1.816	.909	1.964	114
昭和元年	1.856	1.669	.853	1.841	106
以上五ケ年平均	**1.912**	**1.729**	**.722**	**1.896**	**111**
昭和二年	2.181	1.939	1.061	2.162	128
全三年	2.077	1.888	1.125	2.062	122
全四年	1.948	1.704	.505	1.928	115
全五年	2.337	2.085	1.056	2.316	137
全六年	1.747	1.598	1.062	1.736	103
以上五ケ年平均	**2.058**	**1.843**	**.962**	**2.041**	**121**
昭和七年	2.170	1.949	1.129	2.151	127
全八年	2.410	2.138	1.205	2.388	141
全九年	2.009	1.779	.951	1.991	118
全十年	2.220	1.953	1.122	2.197	130
全十一年	2.264	1.999	1.203	2.239	132
以上五ケ年平均	**2.215**	**1.964**	**1.122**	**2.193**	**129**

第一七 産米價額

	水稻		陸稻	計
	粳米	糯米		
全管				
	円	円	円	円
昭和七年	39,736,002	3,496,669	31,735	43,264,606
全八年	39,977,470	2,735,181	38,587	42,751,238
全九年	42,417,460	2,950,989	52,532	45,420,981
全十年	51,241,985	3,816,110	106,341	55,164,433
全十一年	52,459,627	3,841,431	133,755	56,434,816
郡市別				昭和十一年
總數	**52,459,627**	**3,841,431**	**133,755**	**56,434,813**
岡山	1,177,814	2,638	3	1,180,455
倉敷	754,770	1,656	—	756,426
津山	528,675	853	4	529,532
御津	3,167,890	6,978	150	3,175,018
赤磐	3,304,663	4,584	78	3,309,325
和氣	1,613,843	3,688	16	1,717,547
邑久	3,232,484	3,705	18	3,236,207
上道	4,066,450	4,991	—	4,071,441
兒島	4,827,731	8,539	6	4,836,276
都窪	3,727,538	10,302	38	3,737,878
淺口	2,758,196	8,714	50	2,766,960
小田	1,941,300	6,280	90	1,947,670
後月	946,788	2,810	185	939,783
吉備	4,118,007	10,881	138	4,129,026
上房	1,564,712	5,117	384	1,570,213
川上	1,008,077	4,168	686	1,012,931
阿哲	1,599,412	6,733	918	1,607,063
眞庭	2,348,288	7,782	1,485	2,357,555
苫田	2,794,879	6,090	91	2,801,060
勝田	2,835,682	5,987	504	2,842,173
英田	1,488,597	3,733	15	1,492,345
久米	2,653,831	5,687	105	2,659,623

第一八 米豫想收穫高ト實收高 (累年比較)

	豫想收穫高		實收高	豫想收穫高ニ對スル實收高ノ割合	
	第一回 (九月二十日豫想)	第二回 (十月三十一日豫想)		第一回豫想ニ比シ	第二回豫想ニ比シ
	石	石	石		
大正十年	1,721,871	1,677,832	1,697,763	99	101
全十一年	1,930,371	1,850,690	1,882,720	98	102
全十二年	1,753,682	1,654,810	1,600,649	91	97
全十三年	1,586,870	1,589,791	1,485,398	95	93
全十四年	1,768,154	1,709,119	1,704,811	96	100
昭和元年	1,801,711	1,730,740	1,582,477	88	91
全二年	1,813,430	1,758,590	1,859,851	103	106
全三年	1,855,550	1,767,080	1,776,165	96	101
全四年	1,731,510	1,654,790	1,660,687	96	100
全五年	1,966,430	1,875,280	2,006,354	102	107
全六年	1,742,480	1,637,600	1,506,629	86	92
全七年	1,902,760	1,871,420	1,873,786	98	100
全八年	1,862,050	1,836,980	2,010,761	108	109
全九年	1,773,120	1,541,170	1,662,376	94	108
全十年	1,908,500	1,833,510	1,861,475	98	102
全十一年	2,000,050	1,947,130	1,903,715	95	98

第一九 在米高

	內地米	朝鮮米	臺灣米	外國米	計	前年計	差引增減 (△印ハ減)
調查期別						昭和十一年	
	石	石	石	石	石	石	石
三月一日	1,170,623	2,754	940	—	1,174,317	1,067,527	106,790
五月一日	940,956	2,821	467	—	944,244	842,653	101,591
七月一日	704,478	2,941	471	—	707,890	578,879	129,011
八月一日	546,447	2,869	1,290	—	550,606	440,574	110,032
九月一日	402,307	2,354	2,151	—	406,812	314,189	92,623
十一月一日	175,706	2,071	936	—	178,713	109,520	69,193

第二〇 麥作付反別及收穫高 其一 (累年比較)

	作付反別					收穫高				
	大麥	裸麥	小麥	燕麥	計	大麥	裸麥	小麥	燕麥	計
	町反	町反	町反	町反	町反	石	石	石	石	石
大正二年	15,872.6	34,414.9	16,936.7	?	67,224.2	248,480	520,022	236,208	?	1,004,710
全三年	15,926.2	34,748.7	17,866.8	?	68,541.7	196,133	383,423	200,044	?	779,600
全四年	14,527.2	31,207.9	20,417.7	?	66,152.8	240,875	425,674	270,309	?	936,858
全五年	13,922.9	28,134.5	22,888.9	?	64,946.3	222,800	377,381	318,644	?	918,825
全六年	13,147.5	24,356.0	25,681.4	?	63,184.9	200,888	326,994	350,318	?	878,200
全七年	12,949.4	24,996.7	26,752.0	?	64,698.1	174,554	335,160	375,336	?	885,050
全八年	13,275.0	25,822.3	24,477.2	?	63,574.5	210,993	350,017	315,178	?	876,188
全九年	12,055.2	28,733.6	23,121.0	?	63,909.8	205,259	413,871	333,854	?	952,984
全十年	12,688.2	27,497.3	19,792.1	?	59,967.6	189,431	349,995	264,344	?	803,770
全十一年	11,659.9	25,304.4	19,978.2	?	56,942.5	273,368	340,919	275,368	?	889,655
全十二年	10,928.4	22,052.3	20,048.0	?	53,028.7	142,719	267,261	246,098	?	656,078
全十三年	10,164.3	20,889.1	18,561.5	?	49,614.9	168,740	285,450	256,870	?	711,060
全十四年	10,260.2	21,950.0	18,984.5	1.4	51,195.7	181,711	355,326	303,452	20	840,509
昭和元年	9,882.2	21,383.8	19,397.4	2.4	50,665.8	173,145	334,453	304,052	53	811,704
全二年	9,366.8	20,065.3	21,081.9	.3	50,514.0	142,303	320,242	365,578	8	828,131
全三年	9,009.8	18,570.4	23,685.9	—	51,266.1	167,391	317,608	431,991	—	916,990
全四年	8,941.5	18,047.2	24,373.4	—	51,362.1	171,009	301,109	416,739	—	888,857
全五年	8,573.1	17,906.3	25,054.2	—	51,533.6	152,978	287,840	405,422	—	846,240
全六年	8,595.9	17,816.1	26,692.7	1.1	53,105.8	154,316	292,475	429,111	29	875,931

第二〇 麥作付反別及收穫高 (續)

	作付反別					收穫高				
	大麥	裸麥	小麥	燕麥	計	大麥	裸麥	小麥	燕麥	計
	町反	町反	町反	町反	町反	石	石	石	石	石
昭和七年	8,649.3	18,145.1	26,660.2	—	53,454.6	159,161	333,000	420,830	—	882,691
全八年	8,044.7	16,018.9	31,110.5	—	55,174.1	145,296	247,381	455,858	—	848,535
全九年	7,682.9	15,894.3	31,122.0	—	54,699.2	144,001	267,451	534,118	—	945,570
全十年	7,417.9	16,036.7	31,011.1	—	54,465.7	138,490	277,223	524,189	—	939,902
以上五ケ年平均	**80,781.4**	**16,782.2**	**29,319.3**	**.2**	**54,179.9**	**143,253**	**335,074**	**472,821**	**6**	**898,526**
昭和十一年	7,652.0	15,543.2	32,525.5	—	55,720.7	133,490	239,742	529,109	—	902,341

第二一 麥作付反別及收穫高 其二 (市町村別) 昭和十一年

		作付反別				收穫高			一反歩當收穫高		
		大麥	裸麥	小麥	計	大麥	裸麥	小麥	大麥	裸麥	小麥
		町反	町反	町反	町反	石	石	石	石合	石合	石合
總數	田	3,257.8	10,600.3	28,730.4	41,988.5	60,775	148,838	471,792	1.866	1.483	1.642
	畑	4,394.2	5,542.9	3,795.1	13,732.2	72,715	90,904	57,317	1.655	1.640	1.510
	計	7,652.0	15,543.2	32,525.5	55,720.7	133,490	239,742	529,109	1.745	1.542	1.627
岡山	田	10.3	28.9	709.8	749.0	197	429	12,118	1.913	1.484	1.707
	畑	.2	1.8	3.6	5.6	2	30	51	1.000	1.667	1.417
	計	10.5	30.7	713.4	754.6	199	459	12,169	—	—	—
倉敷	田	5.2	44.3	541.6	591.1	90	745	9,532	1.733	1.681	1.760
	畑	2.4	43.3	30.6	76.3	40	832	612	1.658	1.922	2.000
	計	7.6	87.6	572.2	667.4	130	1,577	10,144	—	—	—
津山	田	206.8	38.5	129.8	375.1	4,396	621	2,009	2.126	1.613	1.386
	畑	67.5	18.0	26.4	111.9	1,122	248	366	1.662	1.378	1.548
	計	274.3	56.5	156.2	487.0	5,518	869	2,375	—	—	—
御津郡總數	田	92.3	492.6	1,629.6	2,214.5	1,576	7,133	26,573	1.707	1.448	1.628
	畑	220.3	142.0	174.0	536.3	4,462	2,275	2,576	2.025	1.602	1.538
	計	312.6	634.6	1,803.6	2,750.8	6,038	9,408	29,209	—	—	—
牧石	田	.2	11.8	101.2	113.2	3	163	1,936	1.500	1.380	1.913
	畑	16.9	17.7	62.9	97.5	470	264	1,006	2.781	1.491	1.599
	計	17.1	29.5	164.1	210.7	473	427	2,942	—	—	—
大野	田	3.2	9.0	150.3	162.5	63	129	2,272	1.908	1.424	1.512
	畑	.5	1.9	1.9	4.3	11	35	32	2.207	1.868	1.694
	計	3.7	10.9	152.2	166.8	74	164	2,304	—	—	—
今	田	2.5	8.0	139.9	150.4	45	128	2,308	1.800	1.600	1.650
	畑	—	—	—	—	—	—	—	—	—	—
	計	2.5	8.0	139.9	150.4	45	128	2,308	—	—	—
芳田	田	.6	10.9	171.7	183.2	8	133	2,749	1.333	1.220	1.601
	畑	—	.1	—	.1	—	2	—	—	1.500	—
	計	.6	11.0	171.7	183.3	8	135	2,749	—	—	—
白石	田	—	5.7	54.5	60.2	—	97	927	—	1.700	1.700
	畑	—	.2	.5	.7	—	3	9	—	1.700	1.700
	計	—	5.9	55.0	60.9	—	100	936	—	—	—
一宮	田	2.8	9.7	110.4	122.9	56	155	1,766	2.000	1.600	1.600
	畑	.1	1.5	1.7	3.3	2	24	27	2.000	1.600	1.600
	計	2.9	11.2	112.1	126.2	58	179	1,793	—	—	—
馬屋下	田	.2	23.7	86.3	110.2	3	367	1,838	1.700	1.550	2.130
	畑	—	5.2	5.2	10.4	—	62	81	—	1.200	1.550
	計	.2	28.9	91.5	120.6	3	429	1,919	—	—	—
平津	田	.8	3.5	106.8	111.1	17	60	1,869	2.100	1.700	1.750
	畑	.1	5.0	4.0	9.1	2	80	72	1.800	1.600	1.800
	計	.9	8.5	110.8	120.2	19	140	1,941	—	—	—

第二一 麥作付反別及收穫高 (續)

		作付反別				收穫高			一反歩當收穫高		
		大麥	裸麥	小麥	計	大麥	裸麥	小麥	大麥	裸麥	小麥
		町反	町反	町反	町反	石	石	石	石合	石合	石合
横井	田	.8	10.8	132.5	144.1	20	208	2,624	2.500	1.926	1.980
	畑	—	3.5	4.7	8.2	—	48	72	—	1.371	1.532
	計	.8	14.3	137.2	152.3	20	256	2,696	—	—	—
野谷	田	.9	34.9	107.1	142.9	25	628	1,714	2.800	1.800	1.600
	畑	—	6.7	9.6	16.3	—	80	110	—	1.200	1.150
	計	.9	41.6	116.7	159.2	25	708	1,824	—	—	—
馬屋上	田	—	15.2	37.5	52.7	—	233	546	—	1.530	1.457
	畑	—	9.5	15.5	25.0	—	127	202	—	1.341	1.304
	計	—	24.7	53.0	77.7	—	360	748	—	—	—
牧山	田	1.0	3.5	35.5	40.0	12	60	420	1.263	1.714	1.183
	畑	—	—	5.3	5.3	—	—	70	—	—	1.320
	計	1.0	3.5	40.8	45.3	12	60	490	—	—	—
宇垣	田	.1	45.7	99.3	145.1	2	685	1,390	2.000	1.500	1.400
	畑	—	6.2	3.6	9.8	—	81	43	—	1.300	1.200
	計	.1	51.9	102.9	154.9	2	766	1,433	—	—	—
金川	田	—	32.4	38.6	71.0	—	583	695	—	1.800	1.800
	畑	—	2.2	6.7	8.9	—	40	121	—	1.800	1.800
	計	—	34.6	45.3	79.9	—	623	816	—	—	—
上建部	田	6.8	40.0	65.3	112.1	85	400	757	1.250	1.000	1.160
	畑	—	.7	1.2	1.9	—	7	14	—	1.000	1.160
	計	6.8	40.7	66.5	114.0	85	407	771	—	—	—
建部	田	1.1	33.5	59.4	94.0	23	475	932	2.110	1.420	1.570
	畑	—	—	—	—	—	—	—	—	—	—
	計	1.1	33.5	59.4	94.0	23	475	932	—	—	—
宇甘東	田	.1	56.2	42.0	98.3	1	828	537	1.000	1.473	1.282
	畑	—	1.5	.1	1.6	—	12	1	—	.800	1.000
	計	.1	57.7	42.1	99.9	1	840	538	—	—	—
宇甘西	田	1.2	55.3	34.8	91.3	22	678	446	1.833	1.226	1.281
	畑	—	3.5	1.4	4.9	—	48	18	—	1.371	1.285
	計	1.2	58.8	36.2	96.2	22	726	464	—	—	—
津賀	田	13.1	56.2	28.5	97.8	209	786	427	1.600	1.400	1.500
	畑	21.9	43.0	10.6	75.5	394	774	169	1.800	1.800	1.600
	計	35.0	99.2	39.1	173.3	603	1,560	596	—	—	—
長田	田	4.6	7.0	9.9	21.5	86	87	120	1.878	1.237	1.210
	畑	16.4	12.8	5.2	34.4	336	254	79	2.050	1.988	1.514
	計	21.0	19.8	15.1	55.9	422	341	199	—	—	—
國城	田	7.5	1.7	8.1	17.3	117	25	132	1.546	1.470	1.629
	畑	70.5	9.5	19.5	99.5	1,530	164	338	2.170	1.726	1.737
	計	78.0	11.2	27.6	116.8	1,647	189	470	—	—	—
瀧岡	田	14.4	11.8	5.6	31.8	272	155	73	1.891	1.312	1.311
	畑	20.9	4.2	3.7	28.8	452	75	62	2.165	1.774	1.671
	計	35.3	16.0	9.3	60.6	724	230	135	—	—	—
新山	田	24.7	5.7	3.6	34.0	449	66	47	1.821	1.158	1.305
	畑	23.5	4.1	4.5	32.1	494	64	69	2.105	1.568	1.533
	計	48.2	9.8	8.1	66.1	943	130	116	—	—	—
江與味	田	5.7	.4	.8	6.9	58	4	8	1.019	.965	1.034
	畑	49.5	3.0	6.2	58.7	771	31	81	1.559	1.020	1.299
	計	55.2	3.4	7.0	65.6	829	35	89	—	—	—
赤磐郡總數	田	1.1	731.4	2,323.6	3,056.1	22	9,952	35,634	2.000	1.361	1.534
	畑	.5	85.9	72.5	158.9	10	1,218	1,038	2.000	1.418	1.432
	計	1.6	817.3	2,396.1	3,215.0	32	11,170	36,672	—	—	—
高月	田	.1	21.7	131.1	152.9	2	319	1,848	1.583	1.470	1.410
	畑	.2	4.3	7.1	11.6	4	70	110	1.850	1.620	1.550
	計	.3	26.0	138.2	164.5	6	389	1,958	—	—	—

第二一 麥作付反別及收穫高 (續)

		作付反別				收穫高			一反歩當收穫高		
		大麥	裸麥	小麥	計	大麥	裸麥	小麥	大麥	裸麥	小麥
		町反	町反	町反	町反	石	石	石	石 合	石 合	石 合
高陽	田	—	68.2	328.4	396.6	—	886	5,582	—	1.300	1.700
	畑	—	4.1	2.8	6.9	—	45	33	—	1.100	1.200
	計	—	72.3	331.2	403.5	—	931	5,615	—	—	—
西山	田	.3	27.2	127.5	155.0	.8	416	1,933	2.666	1.529	1.517
	畑	—	.8	1.4	2.2	—	9	16	—	1.125	1.140
	計	.3	28.0	128.9	157.2	.8	425	1,949	—	—	—
鳥取上	田	—	40.2	179.7	219.9	—	571	2,444	—	1.420	1.360
	畑	—	2.1	3.2	5.3	—	30	45	—	1.450	1.400
	計	—	42.3	182.9	225.2	—	601	2,489	—	—	—
輕部	田	—	34.0	141.3	175.3	—	401	1,773	—	1.180	1.255
	畑	—	2.0	1.5	3.5	—	24	18	—	1.200	1.210
	計	—	36.0	142.8	178.8	—	425	1,791	—	—	—
笹岡	田	—	31.4	58.7	90.1	—	310	587	—	.990	1.000
	畑	—	2.2	3.4	5.6	—	22	37	—	1.000	1.100
	計	—	33.6	62.1	95.7	—	332	624	—	—	—
周匝	田	—	51.6	34.1	85.7	—	723	682	—	1.400	2.000
	畑	—	3.5	.6	4.1	—	46	9	—	1.300	1.500
	計	—	55.1	34.7	89.8	—	769	691	—	—	—
山方	田	.2	38.3	11.9	50.4	.2	405	180	1.330	1.058	1.520
	畑	.1	16.4	2.1	18.6	.2	244	40	1.200	1.490	1.850
	計	.3	54.7	14.0	69.0	.4	649	220	—	—	—
仁堀	田	—	35.8	40.0	75.8	—	406	540	—	1.135	1.350
	畑	—	3.5	7.0	10.5	—	42	90	—	1.200	1.280
	計	—	39.3	47.0	86.3	—	448	630	—	—	—
布都美	田	.3	25.3	16.8	42.4	.6	304	269	2.000	1.200	1.600
	畑	.1	10.3	9.5	19.9	.2	144	152	2.400	1.400	1.600
	計	.4	35.6	26.3	62.3	.8	448	421	—	—	—
竹枝	田	.2	19.4	81.4	101.0	.4	310	1,058	1.800	1.600	1.300
	畑	.1	14.2	7.7	22.0	.2	227	100	1.800	1.600	1.300
	計	.3	33.6	89.1	123.0	.6	537	1,158	—	—	—
五城	田	—	39.1	82.9	122.0	—	469	1,160	—	1.200	1.400
	畑	—	1.3	.5	1.8	—	13	6	—	1.000	1.250
	計	—	40.4	83.4	123.8	—	482	1,166	—	—	—
葛城	田	—	15.0	24.0	39.0	—	210	314	—	1.400	1.309
	畑	—	—	1.0	1.0	—	—	17	—	—	1.700
	計	—	15.0	25.0	40.0	—	210	331	—	—	—
佐伯北	田	—	14.2	20.8	35.0	—	170	291	—	1.200	1.400
	畑	—	4.4	5.9	10.3	—	57	88	—	1.300	1.500
	計	—	18.6	26.7	45.3	—	227	379	—	—	—
佐伯本	田	—	21.0	52.0	73.0	—	315	936	—	1.500	1.800
	畑	—	1.5	1.5	3.0	—	23	26	—	1.500	1.700
	計	—	22.5	53.5	76.0	—	338	962	—	—	—
佐伯上	田	—	55.4	70.2	125.6	—	898	1,154	—	1.620	1.644
	畑	—	1.3	1.7	3.0	—	13	22	—	1.000	1.300
	計	—	56.7	71.9	128.6	—	911	1,176	—	—	—
石生	田	—	33.6	145.2	178.8	—	504	2,178	—	1.500	1.500
	畑	—	.2	1.2	1.4	—	3	14	—	1.300	1.200
	計	—	33.8	146.4	180.2	—	507	2,192	—	—	—
豊田	田	—	45.5	136.0	181.5	—	728	2,448	—	1.600	1.800
	畑	—	1.0	1.0	2.0	—	16	18	—	1.600	1.800
	計	—	46.5	137.0	183.5	—	744	2,466	—	—	—
小野田	田	—	22.0	93.1	115.1	—	319	1,368	—	1.450	1.470
	畑	—	3.8	3.2	7.0	—	55	46	—	1.450	1.450
	計	—	25.8	96.3	122.1	—	374	1,414	—	—	—

第二一 麥作付反別及收穫高 (續)

		作付反別				收穫高			一反歩當收穫高		
		大麥	裸麥	小麥	計	大麥	裸麥	小麥	大麥	裸麥	小麥
		町反	町反	町反	町反	石	石	石	石 合	石 合	石 合
可眞	田	—	24.4	134.2	158.6	—	244	1,878	—	1.000	1.400
	畑	—	1.5	1.3	2.8	—	13	15	—	.900	1.200
	計	—	25.9	135.5	161.4	—	257	1,893	—	—	—
万富	田	—	34.3	199.6	233.9	—	463	3,393	—	1.350	1.700
	畑	—	.9	4.3	5.2	—	11	60	—	1.200	1.400
	計	—	35.2	203.9	239.1	—	474	3,453	—	—	—
瀬戸	田	—	15.2	87.1	102.3	—	246	1,398	—	1.618	1.605
	畑	—	1.6	.6	2.2	—	26	10	—	1.625	1.602
	計	—	16.8	87.7	104.5	—	272	1,408	—	—	—
潟瀬	田	—	18.6	127.6	146.2	—	335	2,220	—	1.800	1.740
	畑	—	5.0	4.0	9.0	—	85	66	—	1.700	1.650
	計	—	23.6	131.6	155.2	—	420	2,286	—	—	—
和氣郡總數	**田**	**5.5**	**729.5**	**978.6**	**1,713.6**	**102**	**10,425**	**15,232**	**1.855**	**1.429**	**1.557**
	畑	**.3**	**127.3**	**75.4**	**203.0**	**7**	**1,769**	**1,295**	**2.333**	**1.390**	**1.718**
	計	**5.8**	**856.8**	**1,054.0**	**1,916.6**	**109**	**12,194**	**16,527**	—	—	—
熊山	田	—	6.1	35.9	42.0	—	92	574	—	1.500	1.600
	畑	—	14.5	10.3	24.8	—	247	185	—	1.700	1.800
	計	—	20.6	46.2	66.8	—	339	759	—	—	—
鶴山	田	—	11.1	135.4	146.5	—	178	2,310	—	1.600	1.706
	畑	—	3.6	1.2	4.8	—	58	20	—	1.600	1.700
	計	—	14.7	136.6	151.3	—	236	2,330	—	—	—
香登	田	.3	—	114.7	115.0	4	—	1,491	1.290	—	1.300
	畑	—	6.5	1.5	8.0	—	88	20	—	1.350	1.300
	計	.3	6.5	116.2	123.0	4	88	1,511	—	—	—
伊部	田	—	37.5	111.0	148.5	—	488	1,665	—	1.300	1.500
	畑	—	4.5	16.0	20.5	—	59	240	—	1.300	1.500
	計	—	42.0	127.0	169.0	—	547	1,905	—	—	—
片上	田	.2	30.0	42.5	72.7	4	510	765	1.800	1.700	1.800
	畑	—	.5	1.6	2.1	—	9	29	—	1.700	1.800
	計	.2	30.5	44.1	74.8	4	519	794	—	—	—
伊里	田	1.5	146.8	63.9	212.2	30	2,644	1,260	2.052	1.801	1.972
	畑	.2	26.6	17.4	44.2	4	51	356	2.074	1.936	2.046
	計	1.7	173.4	81.3	256.4	34	2,695	1,616	—	—	—
日生	田	—	7.0	.5	7.5	—	140	10	—	2.000	2.000
	畑	.1	42.0	8.0	50.1	3	861	162	3.000	2.050	2.030
	計	.1	49.0	8.5	57.6	3	1,001	172	—	—	—
福河	田	—	32.5	35.7	68.2	—	484	559	—	1.490	1.566
	畑	—	8.6	4.2	12.8	—	138	68	—	1.610	1.630
	計	—	41.1	39.9	81.0	—	622	627	—	—	—
三石	田	.1	52.6	14.1	66.8	2	647	219	2.200	1.230	1.550
	畑	—	1.0	1.5	2.5	—	12	20	—	1.150	1.350
	計	.1	53.6	15.6	69.3	2	659	239	—	—	—
奕保	田	1.3	67.3	64.2	132.8	17	794	931	1.350	1.180	1.450
	畑	—	—	—	—	—	—	—	—	—	—
	計	1.3	67.3	64.2	132.8	17	794	931	—	—	—
神根	田	.6	45.8	14.2	60.6	13	559	235	2.167	1.221	1.655
	畑	—	1.2	.4	1.6	—	15	6	—	1.250	1.500
	計	.6	47.0	14.6	62.2	13	574	241	—	—	—
三國	田	—	30.4	3.3	33.7	—	328	36	—	1.080	1.100
	畑	—	8.1	2.5	10.6	—	81	26	—	1.000	1.030
	計	—	38.5	5.8	44.3	—	409	62	—	—	—
藤野	田	.6	65.1	83.4	149.1	12	858	1,260	2.000	1.318	1.511
	畑	—	1.3	1.2	2.5	—	18	17	—	1.384	1.417
	計	.6	66.4	84.6	151.6	12	876	1,277	—	—	—

第二一 麥作付反別及收穫高 (續)

		作付反別				收穫高			一反歩當收穫高		
		大麥	裸麥	小麥	計	大麥	裸麥	小麥	大麥	裸麥	小麥
		町反	町反	町反	町反	石	石	石	石合	石合	石合
本莊	田	—	48.2	91.5	139.7	—	747	1,380	—	1.550	1.508
	畑	—	.5	1.0	1.5	—	7	14	—	1.400	1.400
	計	—	48.7	92.5	141.2	—	754	1,394	—	—	—
和氣	田	.6	15.4	39.7	55.7	17	277	635	2.800	1.800	1.600
	畑	—	.6	.8	1.4	—	10	10	—	1.600	1.300
	計	.6	16.0	40.5	57.1	17	287	645	—	—	—
日笠	田	—	74.6	61.3	135.9	—	970	919	—	1.300	1.500
	畑	—	2.0	·2.2	4.2	—	26	33	—	1.300	1.500
	計	—	76.6	63.5	140.1	—	996	952	—	—	—
山田	田	.2	33.4	44.6	78.2	2	406	668	970	1.215	1.497
	畑	—	3.3	3.1	6.4	—	52	53	—	1.582	1.695
	計	.2	36.7	47.7	84.6	2	458	721	—	—	—
豊田	田	.1	25.7	22.7	48.5	1	303	315	1,000	1.179	1.387
	畑	—	2.5	2.5	5.0	—	37	36	—	1.480	1.440
	計	.1	28.2	25.2	53.5	1	340	351	—	—	—
邑久郡總數	**田**	**16.8**	**389.3**	**3,050.3**	**3,456.4**	**319**	**6,210**	**48,762**	**1.899**	**1.595**	**1.599**
	畑	**3.5**	**462.9**	**189.3**	**655.7**	**62**	**7,490**	**3,185**	**1.771**	**1.618**	**1.681**
	計	**20.3**	**852.2**	**3,239.6**	**4,112.1**	**381**	**13,700**	**51,945**	—	—	—
牛窓	田	—	1.6	6.0	7.6	—	26	96	—	1.600	1.600
	畑	—	105.1	.3	105.4	—	1,682	5	—	1.600	1.600
	計	—	106.7	6.3	113.0	—	1,708	101	—	—	—
邑久	田	1.7	14.4	273.5	289.6	24	205	3,798	1.412	1.424	1.389
	畑	—	3.8	5.0	8.8	—	63	73	—	1.658	1.460
	計	1.7	18.2	278.5	298.4	24	268	3,871	—	—	—
福田	田	—	32.4	206.6	239.0	—	583	3,925	—	1.799	1.899
	畑	—	2.9	12.3	15.2	—	46	233	—	1.586	1.894
	計	—	35.3	218.9	254.2	—	629	4,158	—	—	—
今城	田	2.5	12.0	208.0	222.5	50	180	3,224	2.000	1.500	1.550
	畑	.5	3.0	5.0	8.5	10	45	75	2.000	1.500	1.500
	計	3.0	15.0	213.0	231.0	60	225	3,299	—	—	—
豊原	田	.9	15.8	159.8	176.5	15	221	2,557	1.700	1.400	1.600
	畑	1.0	2.0	12.3	15.3	20	34	209	2.000	1.700	1.700
	計	1.9	17.8	172.1	191.8	35	255	2,766	—	—	—
豊	田	5.0	15.0	293.6	313.6	119	268	5,258	2.380	1.786	1.791
	畑	—	—	1.9	1.9	—	—	39	—	—	2.100
	計	5.0	15.0	295.5	315.5	119	268	5,297	—	—	—
太伯	田	—	5.2	142.0	147.2	—	78	2,272	—	1.500	1.600
	畑	—	2.8	9.0	11.8	—	44	162	—	1.600	1.800
	計	—	8.0	151.0	159.0	—	122	2,434	—	—	—
幸島	田	.1	54.6	458.8	513.5	2	890	7,020	1.500	1.630	1.530
	畑	—	5.3	12.8	18.1	—	85	198	—	1.610	1.550
	計	.1	59.6	471.6	531.6	2	975	7,218	—	—	—
朝日	田	—	10.9	132.7	143.6	—	174	2,123	—	1.600	1.600
	畑	—	61.5	18.9	80.4	—	1,107	380	—	1.800	2.000
	計	—	72.4	151.6	224.0	—	1,281	2,503	—	—	—
大宮	田	—	13.6	133.4	147.0	—	220	2,214	—	1.620	1.660
	畑	—	20.3	24.9	45.2	—	333	426	—	1.640	1.710
	計	—	33.9	158.3	192.2	—	553	2,640	—	—	—
鹿忍	田	—	2.3	17.0	19.3	—	35	293	—	1.521	1.724
	畑	—	95.7	2.6	98.3	—	1,407	52	—	1.470	2.000
	計	—	98.0	19.6	117.6	—	1,442	345	—	—	—
長濱	田	—	13.5	27.6	41.1	—	243	469	—	1.800	1.700
	畑	—	50.5	15.0	65.5	—	808	240	—	1.600	1.600
	計	—	64.0	42.6	106.6	—	1,051	709	—	—	—

第二一 麥作付反別及收穫高 (續)

		作付反別				收穫高			一反歩當收穫高		
		大麥	裸麥	小麥	計	大麥	裸麥	小麥	大麥	裸麥	小麥
		町反	町反	町反	町反	石	石	石	石合	石合	石合
本庄	田	—	25.2	199.8	225.0	—	403	3,536	—	1.600	1.770
	畑	—	11.0	8.4	19.4	—	176	180	—	1.600	2.000
	計	—	36.2	208.2	244.4	—	579	3,716	—	—	—
玉津	田	—	13.7	24.4	38.1	—	210	389	—	1.532	1.594
	畑	—	39.2	3.8	43.0	—	610	57	—	1.556	1.500
	計	—	52.9	28.2	81.1	—	820	446	—	—	—
裳掛	田	—	11.6	6.0	17.6	—	186	102	—	1.600	1.700
	畑	—	42.2	9.5	51.7	—	781	181	—	1.850	1.900
	計	—	53.8	15.5	69.3	—	967	283	—	—	—
鶴山	田	1.1	47.1	75.9	124.1	20	690	1,138	1.850	1.465	1.500
	畑	—	3.2	10.8	14.0	—	51	184	—	1.600	1.700
	計	1.1	50.3	86.7	138.1	20	741	1,322	—	—	—
美和	田	—	29.2	143.8	173.0	—	416	1,991	—	1.425	1.385
	畑	—	.8	28.8	29.6	—	10	383	—	1.360	1.333
	計	—	30.0	172.6	202.6	—	426	2,374	—	—	—
國府	田	1.0	45.0	165.8	211.8	16	720	2,487	1.600	1.600	1.500
	畑	—	5.0	4.5	9.5	—	70	63	—	1.400	1.400
	計	1.0	50.0	170.3	221.3	16	790	2,550	—	—	—
行幸	田	—	20.7	257.6	278.3	—	373	3,864	—	1.800	1.500
	畑	—	4.9	1.5	6.4	—	78	23	—	1.600	1.500
	計	—	25.6	259.1	284.7	—	451	3,887	—	—	—
笠加	田	4.5	5.5	118.0	128.0	73	89	2,006	1.630	1.630	1.700
	畑	2.0	3.7	2.0	7.7	32	60	20	1.630	1.630	1.000
	計	6.5	9.2	120.0	135.7	105	149	2,026	—	—	—
上道郡總數	**田**	**34.6**	**228.0**	**2,966.3**	**3,228.9**	**715**	**3,693**	**49,178**	**2.066**	**1.620**	**1.658**
	畑	**.6**	**20.4**	**46.4**	**67.4**	**14**	**291**	**732**	**2.333**	**1.426**	**1.578**
	計	**35.2**	**248.4**	**3,012.7**	**3,296.3**	**729**	**3,984**	**49,910**	—	—	—
高島	田	5.9	27.7	281.6	315.2	128	459	4,950	2.176	1.657	1.758
	畑	—	4.7	3.3	8.0	—	74	32	—	1.574	.970
	計	5.9	32.4	284.9	323.2	128	533	4,982	—	—	—
鵜多	田	1.1	5.6	154.4	161.1	24	82	2,285	2.182	1.464	1.480
	畑	—	.1	.1	.2	—	1	1	—	1.250	1.400
	計	1.1	5.7	154.5	161.3	24	83	2,286	—	—	—
財田	田	4.0	30.0	250.0	284.0	72	540	4,000	1.800	1.800	1.600
	畑	—	2.0	3.0	5.0	—	36	48	—	1.800	1.600
	計	4.0	32.0	253.0	289.0	72	576	4,048	—	—	—
古都	田	—	10.7	162.7	173.4	—	161	2,678	—	1.505	1.646
	畑	—	1.1	2.2	3.3	—	16	30	—	1.454	1.364
	計	—	11.8	164.9	176.7	—	177	2,708	—	—	—
玉井	田	—	16.8	58.5	75.3	—	235	877	—	1.400	1.500
	畑	—	1.5	1.2	2.7	—	16	15	—	1.100	1.300
	計	—	18.3	59.7	78.0	—	251	892	—	—	—
浮田	田	—	34.7	87.9	122.6	—	520	1,319	—	1.498	1.500
	畑	—	4.2	2.9	7.1	—	52	29	—	1.238	1.000
	計	—	38.9	90.8	129.7	—	572	1,348	—	—	—
平島	田	—	9.5	104.4	113.9	—	156	1,513	—	1.650	1.450
	畑	—	3.7	2.8	6.5	—	44	33	—	1.200	1.200
	計	—	13.2	107.2	120.4	—	200	1,546	—	—	—
御休	田	1.2	11.5	101.5	114.2	26	265	1,979	2.200	2.300	1.950
	畑	.5	1.4	2.2	4.1	12	29	43	2.300	2.100	1.960
	計	1.7	12.9	103.7	118.3	38	294	2,022	—	—	—
角山	田	.2	6.7	158.8	165.7	5	123	2,731	2.500	1.850	1.720
	畑	—	.5	1.3	1.8	—	8	20	—	1.600	1.600
	計	.2	7.2	160.1	167.5	5	131	2,751	—	—	—

第二一 麥作付反別及收穫高 (續)

		作付反別				收穫高			一反歩當收穫高		
		大麥	裸麥	小麥	計	大麥	裸麥	小麥	大麥	裸麥	小麥
		町反	町反	町反	町反	石	石	石	石合	石合	石合
雄神	田	.3	8.6	148.9	157.8	5	134	2,336	1.650	1.555	1.568
	畑	—	.1	.7	.8	—	2	10	—	1.620	1.430
	計	.3	8.7	149.6	158.6	5	136	2,346	—	—	—
西大寺	田	.2	2.6	31.0	33.8	4	56	550	2.000	2.100	1.770
	畑	—	—	—	—	—	—	—	—	—	—
	計	.2	2.6	31.0	33.8	4	56	550	—	—	—
芳野	田	3.0	5.0	232.2	240.2	70	85	3,599	2.300	1.700	1.550
	畑	—	—	.5	.5	—	—	8	—	—	1.600
	計	3.0	5.0	232.7	240.7	70	85	3,607	—	—	—
可知	田	1.0	5.6	249.5	256.1	14	84	4,491	1.400	1.500	1.800
	畑	—	—	1.9	1.9	—	—	34	—	—	1.800
	計	1.0	5.6	251.4	258.0	14	84	4,525	—	—	—
富山	田	1.4	4.5	108.1	114.0	30	63	1,732	2.140	1.400	1.602
	畑	.1	.6	2.2	2.9	2	7	30	2.160	1.120	1.380
	計	1.5	5.1	110.3	116.9	32	70	1,762	—	—	—
操陽	田	4.6	5.3	131.7	141.6	83	84	2,266	1.800	1.600	1.720
	畑	—	—	—	—	—	—	—	—	—	—
	計	4.6	5.3	131.7	141.6	83	84	2,266	—	—	—
三蟠	田	6.5	2.3	55.3	64.1	129	37	753	1.981	1.592	1.363
	畑	—	—	—	—	—	—	—	—	—	—
	計	6.5	2.3	55.3	64.1	129	37	753	—	—	—
沖田	田	2.3	2.8	38.2	43.3	55	43	630	2.400	1.540	1.650
	畑	—	—	—	—	—	—	—	—	—	—
	計	2.3	2.8	38.2	43.3	55	43	630	—	—	—
光政	田	1.4	10.7	145.4	157.5	29	154	2,428	2.072	1.439	1.670
	畑	—	.2	.1	.3	—	2	1	—	1.000	1.000
	計	1.4	10.9	145.5	157.8	29	156	2,429	—	—	—
津田	田	—	13.0	90.0	103.0	—	182	1,440	—	1.400	1.600
	畑	—	—	—	—	—	—	—	—	—	—
	計	—	13.0	90.0	103.0	—	182	1,440	—	—	—
九蟠	田	—	6.1	139.8	145.9	—	106	2,614	—	1.740	1.870
	畑	—	—	.3	.3	—	—	6	—	—	1.850
	計	—	6.1	140.1	146.2	—	106	2,620	—	—	—
金田	田	.3	7.0	120.1	127.4	3	98	1,681	1.200	1.400	1.400
	畑	—	.3	7.0	7.3	—	4	98	—	1.300	1.400	
	計	.3	7.3	127.1	134.7	3	102	1,779	—	—	—
金岡	田	1.2	1.3	116.3	118.8	38	26	2,326	3.200	2.000	2.000
	畑	—	—	14.7	14.7	—	—	294	—	—	2.000
	計	1.2	1.3	131.0	133.5	38	26	2,620	—	—	—
兒島郡總數	田	43.3	683.8	3,903.5	4,635.6	917	11,270	67,573	2.118	1.648	1.724
	畑	2.5	413.2	380.4	796.1	47	6,867	6,180	1.880	1.662	1.625
	計	45.8	1,097.0	4,288.9	5,431.7	964	18,137	73,553	—	—	—
味野	田	—	11.9	15.0	26.9	—	244	313	—	2.050	2.086
	畑	—	5.9	3.2	9.1	—	113	64	—	1.902	2.000
	計	—	17.8	18.2	36.0	—	357	377	—	—	—
赤崎	田	—	18.7	28.9	47.6	—	412	665	—	2.200	2.300
	畑	—	15.4	17.2	32.8	—	293	379	—	1.900	2.200
	計	—	34.1	46.1	80.2	—	705	1,044	—	—	—
下津井	田	—	16.0	2.5	18.5	—	304	50	—	1.900	2.000
	畑	—	42.2	6.2	48.4	—	717	112	—	1.700	1.800
	計	—	58.2	8.7	66.9	—	1,021	162	—	—	—
本荘	田	—	29.5	36.2	65.7	—	576	698	—	1.953	1.928
	畑	—	20.2	9.2	29.4	—	400	183	—	1.980	1.999
	計	—	49.7	45.4	95.1	—	976	881	—	—	—

第二一 麥作付反別及收穫高 (續)

		作付反別				收穫高			一反歩當收穫高		
		大麥	裸麥	小麥	計	大麥	裸麥	小麥	大麥	裸麥	小麥
		町反	町反	町反	町反	石	石	石	石合	石合	石合
福田	田	.9	73.6	588.2	662.7	25	1,163	9,529	2.800	1.580	1.620
	畑	.2	61.8	112.5	174.5	6	1,057	1,946	2.900	1.710	1.730
	計	1.1	135.4	700.7	837.2	31	2,220	11,475	—	—	—
粒江	田	—	25.0	152.8	177.8	—	378	2,861	—	1.512	1.873
	畑	—	1.2	2.9	4.1	—	17	47	—	1.400	1.622
	計	—	26.2	155.7	181.9	—	395	2,908	—	—	—
藤戸	田	.9	12.4	141.9	155.2	14	211	2,412	1.600	1.700	1.700
	畑	1.8	18.9	4.1	24.8	29	302	62	1.600	1.600	1.500
	計	2.7	31.3	146.0	180.0	43	513	2,474	—	—	—
郷内	田	1.2	54.9	248.7	304.8	30	678	3,979	2.500	1.600	1.600
	畑	—	10.9	13.3	24.2	—	164	209	—	1.500	1.570
	計	1.2	65.8	262.0	329.0	30	1,042	4,188	—	—	—
興除	田	23.1	62.8	1,044.3	1,130.2	525	1,177	20,175	2.272	1.875	1.932
	畑	—	.4	.1	.5	—	6	1	—	1.320	1.660
	計	23.1	63.2	1,044.4	1,130.7	525	1,183	20,176	—	—	—
藤田	田	4.7	14.9	243.0	262.6	108	238	4,617	2.300	1.600	1.900
	畑	—	—	—	—	—	—	—	—	—	—
	計	4.7	14.9	243.0	262.6	108	238	4,617	—	—	—
灘崎	田	12.0	36.1	352.8	400.9	204	397	4,939	1.700	1.100	1.400
	畑	.3	13.4	7.0	20.7	5	174	77	1.700	1.300	1.100
	計	12.3	49.5	359.8	421.6	209	571	5,016	—	—	—
荘内	田	—	50.5	320.0	370.5	—	808	5,120	—	1.600	1.600
	畑	—	20.5	20.4	40.9	—	307	265	—	1.500	1.300
	計	—	71.0	340.4	411.4	—	1,115	5,385	—	—	—
八濱	田	—	20.4	79.0	99.4	—	295	1,185	—	1.450	1.500
	畑	—	6.5	22.5	29.0	—	91	326	—	1.400	1.450
	計	—	26.9	101.5	128.4	—	386	1,511	—	—	—
甲浦	田	.1	15.7	82.9	98.7	3	230	1,314	3.000	1.465	1.586
	畑	.2	27.1	13.7	41.0	7	535	277	3.500	1.974	2.021
	計	.3	42.8	96.6	139.7	10	765	1,591	—	—	—
小串	田	—	7.5	71.1	78.6	—	135	1,351	—	1.800	1.900
	畑	—	37.9	3.8	41.7	—	682	72	—	1.800	1.900
	計	—	45.4	74.9	120.3	—	817	1,423	—	—	—
鉾立	田	.2	15.5	47.5	63.2	3	208	696	1.350	1.342	1.466
	畑	—	23.3	11.7	35.0	—	389	194	—	1.668	1.658
	計	.2	38.8	59.2	98.2	3	597	890	—	—	—
駒上	田	.2	46.3	49.5	96.0	5	902	867	2.500	1.950	1.750
	畑	—	21.5	12.5	34.0	—	440	231	—	2.050	1.850
	計	.2	67.8	62.0	130.0	5	1,342	1,098	—	—	—
山田	田	—	24.5	54.5	79.0	—	392	818	—	1.600	1.500
	畑	—	12.2	28.5	40.7	—	220	485	—	1.800	1.700
	計	—	36.7	83.0	119.7	—	612	1,303	—	—	—
宇野	田	—	20.6	43.9	64.5	—	330	691	—	1.602	1.575
	畑	—	12.9	10.9	23.8	—	211	168	—	1.635	1.541
	計	—	33.5	54.8	88.3	—	541	859	—	—	—
日比	田	—	14.5	28.5	43.0	—	217	399	—	1.500	1.400
	畑	—	28.9	10.2	39.1	—	289	91	—	1.000	.900
	計	—	43.4	38.7	82.1	—	506	490	—	—	—
琴浦	田	—	62.6	160.9	223.5	—	1,027	2,832	—	1.640	1.760
	畑	—	20.8	44.1	64.9	—	325	675	—	1.560	1.530
	計	—	83.4	205.0	288.4	—	1,352	3,507	—	—	—
兒島	田	—	49.9	116.4	166.3	—	748	1,862	—	1.500	1.600
	畑	—	11.3	26.4	37.7	—	135	316	—	1.200	1.200
	計	—	61.2	142.8	204.0	—	883	2,178	—	—	—

第二一 麥作付反別及收穫高 (續)

		作付反別				收穫高			一反歩當收穫高		
		大麥	稞麥	小麥	計	大麥	稞麥	小麥	大麥	稞麥	小麥
		町反	町反	町反	町反	石	石	石	石合	石合	石合
都濃郡總數	田	8.1	311.0	2,722.6	3,041.7	216	5,240	50,396	2.667	1.685	1.851
	畑	.2	89.7	116.4	206.3	5	1,335	1,787	2.500	1.488	1.535
	計	8.3	400.7	2,839.0	3,248.0	221	6,575	52,183	—	—	—
加茂	田	.9	14.6	227.6	243.1	13	215	3,885	1.444	1.473	1.707
	畑	—	6.6	1.6	8.2	—	96	24	—	1.455	1.500
	計	.9	21.2	229.2	251.3	13	311	3,909	—	—	—
撫川	田	.4	12.6	97.5	110.5	8	252	2,048	2.000	2.000	2.100
	畑	—	1.3	1.0	2.3	—	25	20	—	1.900	2.000
	計	.4	13.9	98.5	112.8	8	277	2,068	—	—	—
庄	田	—	27.6	278.1	305.7	—	478	5,006	—	1.733	1.800
	畑	—	8.9	21.3	30.2	—	127	278	—	1.430	1.305
	計	—	36.5	299.4	335.9	—	605	5,284	—	—	—
中庄	田	.3	11.4	102.8	114.5	6	174	1,826	2.050	1.530	1.776
	畑	.1	11.0	12.4	23.5	2	157	202	2.000	1.424	1.625
	計	.4	22.4	115.2	138.0	8	331	2,028	—	—	—
豊洲	田	—	16.7	121.4	138.1	—	267	2,064	—	1.600	1.700
	畑	—	1.4	2.4	3.8	—	22	41	—	1.600	1.700
	計	—	18.1	123.8	141.9	—	289	2,105	—	—	—
茶屋	田	—	15.4	198.0	213.4	—	308	4,168	—	2.000	2.105
	畑	—	—	—	—	—	—	—	—	—	—
	計	—	15.4	198.0	213.4	—	308	4,168	—	—	—
早島	田	—	9.3	159.9	169.2	—	139	3,677	—	1.500	2.300
	畑	—	3.3	4.4	7.7	—	40	66	—	1.200	1.500
	計	—	12.6	164.3	176.9	—	179	3,743	—	—	—
妹尾	田	—	14.5	162.4	176.9	—	247	3,021	—	1.703	1.860
	畑	—	13.3	8.0	21.3	—	193	124	—	1.451	1.550
	計	—	27.8	170.4	198.2	—	440	3,145	—	—	—
藺田	田	.0	16.1	177.6	193.7	1	270	3,330	1.700	1.673	1.874
	畑	—	1.3	.5	1.8	—	19	1	—	1.459	.212
	計	.0	17.4	178.1	195.5	1	289	3,331	—	—	—
帶江	田	.3	19.5	165.8	185.6	7	380	3,067	2.300	1.950	1.850
	畑	—	5.4	5.4	10.8	—	97	97	—	1.800	1.800
	計	.3	24.9	171.2	196.4	7	477	3,164	—	—	—
菅生	田	.2	31.5	253.3	285.0	4	525	4,297	1.700	1.665	1.696
	畑	—	6.5	14.1	20.6	—	85	191	—	1.304	1.356
	計	.2	38.0	267.4	305.6	4	610	4,488	—	—	—
中洲	田	—	14.1	101.6	115.7	—	164	1,483	—	1.160	1.460
	畑	—	6.4	18.0	24.4	—	88	297	—	1.370	1.650
	計	—	20.5	119.6	140.1	—	252	1,780	—	—	—
清音	田	5.3	14.5	162.5	182.3	157	284	2,974	2.964	1.958	1.830
	畑	—	6.9	6.0	12.9	—	137	108	—	1.977	1.800
	計	5.3	21.4	186.5	195.2	157	421	3,082	—	—	—
常盤	田	.2	28.5	242.0	270.7	6	570	5,082	3.000	2.000	2.100
	畑	—	4.6	4.9	9.5	—	78	88	—	1.700	1.800
	計	.2	33.1	246.9	280.2	6	648	5,170	—	—	—
山手	田	.5	29.2	157.0	186.7	14	470	2,512	2.850	1.610	1.600
	畑	.1	5.1	9.9	15.1	3	79	153	2.650	1.549	1.550
	計	.6	34.3	166.9	201.8	17	549	2,665	—	—	—
三須	田	—	35.5	115.1	150.6	—	497	1,956	—	1.400	1.700
	畑	—	7.7	6.5	14.2	—	92	97	—	1.200	1.500
	計	—	43.2	121.6	164.8	—	589	2,053	—	—	—
淺口郡總數	田	2.0	1,692.2	1,610.9	3,305.1	35	27,269	27,628	1.750	1.611	1.715
	畑	.9	1,327.2	499.3	1,827.4	14	24,141	9,005	1.556	1.819	1.804
	計	2.9	3,019.4	2,110.2	5,132.5	49	51,410	36,633	—	—	—

第二一 麥作付反別及收穫高 (續)

		作付反別				收穫高			一反歩當收穫高		
		大麥	稞麥	小麥	計	大麥	稞麥	小麥	大麥	稞麥	小麥
		町反	町反	町反	町反	石	石	石	石合	石合	石合
玉島	田	—	272.8	117.9	390.7	—	4,910	2,122	—	1.800	1.800
	畑	—	288.1	28.8	316.9	—	5,762	576	—	2.000	2.000
	計	—	560.9	146.7	707.6	—	10,672	2,698	—	—	—
連島	田	—	166.9	316.2	483.1	—	2,888	5,796	—	1.730	1.833
	畑	—	173.0	23.9	196.9	—	3,049	476	—	1.762	1.987
	計	—	339.9	340.1	680.0	—	5,937	6,272	—	—	—
西阿知	田	—	17.0	123.0	140.0	—	272	2,214	—	1.600	1.800
	畑	—	7.0	23.0	30.0	—	119	437	—	1.700	1.900
	計	—	24.0	146.0	170.0	—	391	2,651	—	—	—
船穂	田	.3	45.0	120.0	165.3	4	666	1,519	1.333	1.480	1.266
	畑	.6	50.0	50.0	100.6	8	950	750	1.333	1.900	1.500
	計	.9	95.0	170.0	265.9	12	1,616	2,269	—	—	—
長尾	田	—	87.9	117.1	205.0	—	1,547	1,663	—	1.760	1.420
	畑	—	38.2	34.2	72.4	—	707	551	—	1.851	1.611
	計	—	126.1	151.3	277.4	—	2,254	2,214	—	—	—
富田	田	1.5	156.4	211.9	369.8	27	2,706	3,602	1.800	1.730	1.700
	畑	.3	79.5	82.1	161.9	6	1,439	1,486	1.950	1.810	1.810
	計	1.8	235.9	294.0	531.7	33	4,145	5,088	—	—	—
金光	田	.2	256.1	196.6	452.9	4	4,123	3,184	2.000	1.609	1.619
	畑	—	79.5	77.8	157.3	—	1,281	1,261	—	1.611	1.621
	計	.2	335.6	274.4	610.2	4	5,404	4,445	—	—	—
鴨方	田	—	214.7	210.4	425.1	—	1,992	3,894	—	1.596	1.850
	畑	—	81.7	68.8	150.5	—	1,327	1,376	—	1.622	2.000
	計	—	296.4	279.2	575.6	—	3,319	5,270	—	—	—
里庄	田	—	173.3	82.9	256.2	—	2,849	1,569	—	1.644	1.893
	畑	—	96.4	40.1	136.5	—	1,663	811	—	1.725	2.022
	計	—	269.7	123.0	392.7	—	4,512	2,380	—	—	—
大島	田	—	101.0	33.0	134.0	—	1,555	528	—	1.540	1.600
	畑	—	141.8	19.6	161.4	—	2,198	372	—	1.550	1.900
	計	—	242.8	52.6	295.4	—	3,753	900	—	—	—
寄島	田	—	44.3	7.9	52.2	—	793	135	—	1.790	1.710
	畑	—	110.5	4.3	114.8	—	2,376	86	—	2.150	2.010
	計	—	154.8	12.2	167.0	—	3,169	221	—	—	—
六條院	田	—	116.0	62.0	178.0	—	2,053	1,159	—	1.770	1.870
	畑	—	44.9	39.1	84.0	—	786	665	—	1.750	1.700
	計	—	160.9	101.1	262.0	—	2,839	1,824	—	—	—
黒崎	田	—	40.8	12.0	52.8	—	915	243	—	2.243	2.028
	畑	—	136.6	7.6	144.2	—	2,484	158	—	1.819	2.080
	計	—	177.4	19.6	197.0	—	3,399	401	—	—	—
小田郡總數	田	22.0	884.4	1,114.7	2,021.1	513	14,273	19,204	2.332	1.614	1.723
	畑	56.9	1,355.7	403.4	1,816.0	1,186	24,168	7,011	2.084	1.770	1.738
	計	78.9	2,250.1	1,518.1	3,847.1	1,699	38,441	26,215	—	—	—
笠岡	田	—	31.6	8.2	39.8	—	485	145	—	1.534	1.768
	畑	—	81.6	5.1	86.7	—	1,774	109	—	2.174	2.137
	計	—	113.2	13.3	126.5	—	2,259	254	—	—	—
金浦	田	3.6	70.1	43.3	117.0	92	1,214	815	2.555	1.732	1.883
	畑	1.6	115.9	25.3	142.8	34	2,133	500	2.111	1.840	1.978
	計	5.2	186.0	68.6	259.8	126	3,347	1,315	—	—	—
城見	田	1.7	24.6	4.4	30.7	33	467	82	1.940	1.900	1.867
	畑	.6	63.3	16.0	79.9	12	1,266	312	1.959	2.000	1.948
	計	2.3	87.9	20.4	110.6	45	1,733	394	—	—	—
眞備山	田	—	38.4	21.1	59.5	—	697	372	—	1.815	1.763
	畑	—	71.9	19.4	91.3	—	1,386	353	—	1.928	1.820
	計	—	110.3	40.5	150.8	—	2,083	725	—	—	—

第二一 麥作付反別及收穫高 (續)

		作付反別				收穫高			一反歩當收穫高		
		大麥	裸麥	小麥	計	大麥	裸麥	小麥	大麥	裸麥	小麥
		町反	町反	町反	町反	石	石	石	石 合	石 合	石 合
大江	田	1.3	21.1	32.5	54.9	28	300	474	2.150	1.423	1.457
	畑	.3	30.6	20.8	51.7	9	542	364	3.000	1.770	1.752
	計	1.6	51.7	53.3	106.6	37	842	838	—	—	—
稻倉	田	.5	27.7	30.2	58.4	10	379	411	1.980	1.370	1.360
	畑	1.0	56.2	38.3	95.5	21	933	613	2.130	1.660	1.600
	計	1.5	83.9	68.5	153.9	31	1.312	1.024	—	—	—
大井	田	.2	26.9	61.8	88.9	2	433	989	1.000	1.608	1.600
	畑	.2	84.1	16.6	100.9	3	1.682	327	1.400	2.000	1.967
	計	.4	111.0	78.4	189.8	5	2,115	1,316	—	—	—
吉田	田	.2	60.8	71.4	132.4	5	937	1.129	2.285	1.541	1.581
	畑	—	41.3	13.1	54.4	—	643	208	—	1.557	1.590
	計	.2	102.1	84.5	186.8	5	1,580	1.337	—	—	—
新山	田	.2	47.0	58.7	105.9	2	722	916	1.500	1.536	1.560
	畑	.2	32.2	26.1	58.5	4	539	463	1.700	1.674	1.774
	計	.4	79.2	84.8	164.4	6	1'261	1,379	—	—	—
北川	田	1.5	75.8	116.0	193.3	41	1,326	2,088	2.750	1.750	1.800
	畑	.1	12.3	8.7	21.1	2	227	162	2.800	1.850	1.870
	計	1.6	88.1	124.7	214.4	43	1,553	2,250	—	—	—
小田	田	1.3	43.9	48.8	94.0	31	658	829	2.360	1.498	1.698
	畑	.1	23.6	12.7	36.4	1	366	225	1.000	1.550	1.763
	計	1.4	67.5	61.5	130.4	32	1,024	1,054	—	—	—
堺	田	—	3.1	7.3	10.4	—	46	96	—	1.480	1.314
	畑	35.2	35.4	38.6	109.2	714	593	563	2.027	1.675	1.458
	計	35.2	38.5	45.9	119.6	714	639	659	—	—	—
美山	田	.1	15.9	22.3	38.3	1	172	232	1.333	1.086	1.031
	畑	12.6	29.4	15.1	57.1	283	453	232	2.246	1.541	1.532
	計	12.7	45.3	37.4	95.4	284	625	464	—	—	—
宇戸	田	1.7	16.6	10.5	28.8	31	217	145	1.830	1.310	1.380
	畑	3.7	22.1	7.2	33.0	74	320	107	2.000	1.450	1.490
	計	5.4	38.7	17.7	61.8	105	537	252	—	—	—
美川	田	3.8	60.2	73.9	137.9	91	1,070	1.501	2.381	1.777	2.031
	畑	.8	12.2	9.9	22.9	17	230	188	2.094	1.881	1.896
	計	4.6	72.4	83.8	160.8	108	1,300	1,689	—	—	—
矢掛	田	.2	40.8	79.3	120.3	5	647	1,464	2.540	1.585	1.846
	畑	—	7.3	5.0	12.3	—	110	85	—	1.501	1.710
	計	.2	48.1	84.3	132.6	5	757	1,549	—	—	—
三谷	田	.5	48.8	95.6	144 9	15	878	1,720	3.000	1.800	1.800
	畑	.2	8.4	10.7	19.3	4	159	192	2.000	1.900	1.800
	計	.7	57.2	106.3	164.2	19	1,037	1,912	—	—	—
山田	田	—	75.6	116.1	191.7	—	1,172	2,032	—	1.550	1.750
	畑	—	26.9	17.3	44.2	—	422	303	—	1.570	1.750
	計	—	102.5	133.4	235.9	—	1,594	2,335	—	—	—
川面	田	3.9	48.0	83.7	135.6	97	816	1,506	2.500	1.700	1.800
	畑	.3	21.5	3.8	25.6	8	387	72	2.500	1.800	1.900
	計	4.2	69.5	87.5	161.2	105	1,203	1,578	—	—	—
中川	田	1.3	60.5	78.6	140.4	29	880	1,459	2.200	1.455	1.856
	畑	—	15.9	26.9	42.8	—	237	508	—	1.490	1.890
	計	1.3	76.4	105.5	183.2	29	1,117	1,967	—	—	—
今井	田	—	41.1	31.5	72.6	—	653	554	—	1.590	1.760
	畑	—	45.7	23.5	69.2	—	745	423	—	1.630	1.800
	計	—	86.8	55.0	141.8	—	1,398	977	—	—	—
神島内	田	—	5.5	19.5	25.0	—	97	245	—	1.760	1.260
	畑	—	132.3	29.2	161.5	—	2,500	497	—	1.890	1.710
	計	—	137.8	48.7	186.5	—	2,597	742	—	—	—

第二一 麥作付反別及收穫高 (續)

		作付反別				收穫高			一反歩當收穫高		
		大麥	裸麥	小麥	計	大麥	裸麥	小麥	大麥	裸麥	小麥
		町反	町反	町反	町反	石	石	石	石 合	石 合	石 合
神島外	田	—	.3	—	.3	—	4	—	—	1.200	—
	畑	—	137.2	7.5	144.7	—	2.058	98	—	1.500	1.300
	計	—	137.5	7.5	145.0	—	2.062	98	—	—	—
北木島	田	—	.1	—	.1	—	3	—	—	2.500	—
	畑	—	166.2	4.5	170.7	—	3.357	82	—	2.020	1.820
	計	—	166.3	4.5	170.8	—	3.360	82	—	—	—
眞鍋島	田	—	—	—	—	—	—	—	—	—	—
	畑	—	92.2	2.1	94.3	—	1.106	25	—	1.200	1.200
	計	—	92.2	2.1	94.3	—	1.106	25	—	—	—
後月郡總數	**田**	**51.2**	**383.3**	**426.9**	**861.4**	**1.037**	**6 359**	**6.839**	**2.025**	**1.659**	**1.602**
	畑	**304.6**	**399 3**	**279 6**	**983.5**	**5.802**	**6 518**	**4 271**	**1.905**	**1.632**	**1.528**
	計	**355.8**	**782.6**	**706 5**	**1.844.9**	**6.839**	**12.877**	**11,110**	—	—	—
高屋	田	3.5	43.2	17.6	64.3	77	648	281	2.200	1.500	1.600
	畑	11.0	34.3	11.3	56.6	275	686	226	2.500	2.000	2.000
	計	14.5	77.5	28.9	120.9	352	1,334	507	—	—	—
出部	田	1.1	67.1	61.6	129.8	22	1,020	893	2.000	1.520	1.450
	畑	.3	44.9	48.5	93.7	6	651	670	2.000	1.450	1.380
	計	1.4	112.0	110.1	223.5	28	1,671	1,563	—	—	—
縣主	田	6.5	20.5	42.6	69.6	124	248	543	1.900	1.212	1.275
	畑	6.3	25.2	30.6	62.1	126	372	469	2.000	1.453	1.532
	計	12.8	45.7	73.2	131.7	250	620	1,012	—	—	—
木之子	田	—	31.2	59.6	90.8	—	506	1,001	—	1.621	1.679
	畑	.2	27.4	16.4	44.0	4	358	234	2.000	1.306	1.426
	計	.2	58.6	76.0	134.8	4	864	1.235	—	—	—
荏原	田	1.7	53.7	73.2	128.6	33	769	1,143	1.941	1.432	1.561
	畑	.5	24.0	17.8	42.3	11	351	275	2.200	1.463	1.545
	計	2.2	77.7	91.0	170.9	44	1,120	1,418	—	—	—
西江原	田	—	43.9	104.2	148.1	—	669	1,875	—	1.523	1.80J
	畑	—	46.8	16.1	62.9	—	816	311	—	1.743	1.931
	計	—	90.7	120.3	211.0	—	1,485	2,186	—	—	—
山野上	田	—	—	10.1	10.1	—	—	51	—	—	.500
	畑	11.1	37.5	45.7	94.3	201	593	526	1.810	1.580	1.150
	計	11.1	37.5	55.8	104.4	201	593	577	—	—	—
青野	田	—	1.1	7.3	8.4	—	10	80	—	.900	1.100
	畑	14.3	50.1	19.3	83.7	286	852	357	2.000	1.700	1.850
	計	14.3	51.2	26.6	92.1	286	862	437	—	—	—
井原	田	.3	37.1	15.2	52.6	8	798	353	2.650	2.150	2.320
	畑	.2	19.1	5.2	24.5	5	336	104	2.510	1.760	1.995
	計	.5	56.2	20.4	77.1	13	1,134	457	—	—	—
芳井	田	26.0	82.2	32.0	140.2	559	1.644	576	2.150	2.000	1.800
	畑	58.5	47.5	20.5	126.5	1,287	879	355	2.200	1.850	1.730
	計	84.5	129.7	52.5	266.7	1,846	2,523	931	—	—	—
明治	田	—	1.9	1.5	3.4	—	30	9	—	1.583	.600
	畑	81.1	22.8	20.0	123.9	1,617	361	364	1.994	1.585	1.820
	計	81.1	24.7	21.5	127.3	1,617	391	373	—	—	—
共和	田	11.5	1.2	2.0	14.7	203	15	34	1.765	1.250	1.700
	畑	82.4	4.1	15.2	101.7	1,415	68	230	1.717	1.658	1.513
	計	93.9	5.3	17.2	116.4	1,618	83	264	—	—	—
三原	田	.6	.2	—	.8	11	2	—	1.800	1.000	—
	畑	38.7	15.6	13.0	67.3	569	195	150	1.470	1.250	1.150
	計	39.3	15.8	13.0	68.1	580	197	150	—	—	—
吉備郡總數	**田**	**41.9**	**753.1**	**3.461.3**	**4.256.3**	**929**	**11.814**	**60.145**	**2.217**	**1.569**	**1.738**
	畑	**28.8**	**290.5**	**255.7**	**575.0**	**511**	**4.572**	**4.267**	**1.774**	**1.574**	**1.669**
	計	**70.7**	**1.043.6**	**3 717.0**	**4.831.3**	**1,440**	**16 386**	**64.412**	—	—	—

第二一 麥作付反別及收穫高 (續)

		作付反別				收穫高			一反歩當收穫高		
		大麥	稞麥	小麥	計	大麥	稞麥	小麥	大麥	稞麥	小麥
		町反	町反	町反	町反	石	石	石	石合	石合	石合
岡田	田	6.4	16.9	106.0	129.3	160	270	1,696	2.500	1.600	1.600
	畑	—	2.8	21.8	24.6	—	44	348	—	1.600	1.600
	計	6.4	19.7	127.8	153.9	160	314	2,044	—	—	—
川邊	田	.6	10.8	124.4	135.8	10	168	1,791	1.700	1.560	1.440
	畑	—	1.4	.5	2.0	—	25	10	—	1.800	1.700
	計	.6	12.2	125.0	137.8	10	193	1.801	—	—	—
二万	田	—	30.0	96.0	126.0	—	450	1,728	—	1.500	1.800
	畑	—	14.5	13.5	28.0	—	290	270	—	2.000	2.000
	計	—	44.5	109.5	154.0	—	740	1,998	—	—	—
穗井田	田	—	48.2	109.5	157.7	—	795	1.839	—	1.650	1.680
	畑	—	34.8	28.0	62.8	—	539	448	—	1.550	1.600
	計	—	83.0	137.5	220.5	—	1,334	2,287	—	—	—
吳妹	田	3.5	36.3	127.5	167.3	87	580	2,167	2.500	1.600	1.700
	畑	—	5.4	5.6	11.0	—	86	95	—	1.600	1.700
	計	3.5	41.7	133.1	178.3	87	666	2,262	—	—	—
翁田	田	7.3	17.8	129.1	154.2	186	281	2,098	2.550	1.580	1.625
	畑	.2	5.5	6.7	12.4	5	84	107	2.550	1.520	1.600
	計	7.5	23.3	135.8	166.6	191	365	2,205	—	—	—
蘭	田	—	32.8	151.9	184.7	—	489	2,597	—	1.488	1.709
	畑	—	8.3	10.6	18.9	—	118	165	—	1.408	1.027
	計	—	41.1	162.5	203.6	—	607	2,762	—	—	—
新本	田	7.8	53.0	113.8	174.6	191	814	2,062	2.450	1.536	1.812
	畑	—	7.8	9.4	17.2	—	123	154	—	1.575	1.633
	計	7.8	60.8	123.2	191.8	191	937	2,216	—	—	—
山田	田	—	29.2	63.4	92.6	—	526	1,141	—	1.800	1.800
	畑	—	3.1	4.1	7.2	—	50	70	—	1.600	1.700
	計	—	32.3	67.5	99.8	—	576	1,211	—	—	—
久代	田	—	34.8	140.6	175.4	—	562	2,196	—	1.616	1.562
	畑	—	4.2	7.8	12.0	—	62	111	—	1.474	1.420
	計	—	39.0	148.4	187.4	—	624	2,307	—	—	—
下倉	田	—	15.2	34.8	50.0	—	243	556	—	1.600	1.600
	畑	—	22.6	6.4	29.0	—	316	90	—	1.400	1.400
	計	—	37.8	41.2	79.0	—	559	646	—	—	—
水內	田	2.4	26.6	35.2	64.2	38	461	688	1.583	1.733	1.954
	畑	5.6	21.1	10.4	37.1	94	382	177	1.678	1.810	1.701
	計	8.0	47.7	45.6	101.3	132	843	865	—	—	—
秦	田	—	27.4	85.3	112.7	—	526	1,631	—	1.920	1.912
	畑	—	13.0	22.1	35.1	—	246	393	—	1.892	1.778
	計	—	40.4	107.4	147.8	—	772	2,024	—	—	—
神在	田	.5	13.5	112.4	126.4	6	192	1,729	1.200	1.422	1.538
	畑	—	5.4	7.0	12.4	—	83	131	—	1.537	1.871
	計	.5	18.9	119.4	138.8	6	275	1,860	—	—	—
庭瀨	田	1.0	20.4	200.7	222.1	21	290	3,758	2.050	1.420	1.862
	畑	—	3.7	1.4	5.1	—	54	28	—	1.456	2.030
	計	1.0	24.1	202.1	227.2	21	344	3,786	—	—	—
眞金	田	.2	5.5	117.6	123.3	4	86	2,518	2.000	1.565	2.141
	畑	—	.2	.2	.4	—	3	4	—	1.500	2.000
	計	.2	5.7	117.8	123.7	4	89	2,522	—	—	—
高松	田	1.7	17.1	195.6	214.4	42	300	3,649	2.454	1.752	1.865
	畑	—	1.3	1.8	3.1	—	24	34	—	1.825	1.885
	計	1.7	18.4	197.4	217.5	42	324	3,683	—	—	—
生石	田	.7	14.8	166.0	181.5	14	231	2,946	1.980	1.560	1.775
	畑	—	2.2	1.7	3.9	—	25	25	—	1.120	1.490
	計	.7	17.0	167.7	185.4	14	256	2,971	—	—	—

第二一 麥作付反別及收穫高 (續)

		作付反別				收穫高			一反歩當收穫高		
		大麥	稞麥	小麥	計	大麥	稞麥	小麥	大麥	稞麥	小麥
		町反	町反	町反	町反	石	石	石	石合	石合	石合
服部	田	1.9	11.4	186.1	199.4	33	178	3,171	1.736	1.561	1.704
	畑	—	.4	1.9	2.3	—	71	35	—	1.750	1.842
	計	1.9	11.8	188.0	201.7	33	185	3,206	—	—	—
阿曾	田	.3	22.2	239.1	261.6	11	350	4,089	4.000	1.580	1.710
	畑	—	4.0	5.3	9.3	—	55	75	—	1.380	1.420
	計	.3	26.2	244.4	270.9	11	405	4,164	—	—	—
總社	田	4.5	27.9	331.1	363.5	91	505	6,043	2.022	1.810	1.825
	畑	—	2.5	7.2	9.7	—	38	102	—	1.520	1.417
	計	4.5	30.4	338.3	373.2	91	543	6,145	—	—	—
池田	田	.5	24.6	76.1	101.2	7	371	1,492	1.400	1.508	1.962
	畑	—	4.8	8.4	13.2	—	84	159	—	1.750	1.895
	計	.5	29.4	84.5	114.4	7	455	1,651	—	—	—
日美	田	—	15.4	48.0	63.4	—	277	960	—	1.800	2.000
	畑	—	7.1	6.7	13.8	—	128	134	—	1.800	2.000
	計	—	22.5	54.7	77.2	—	405	1,094	—	—	—
富山	田	.3	7.2	12.1	19.6	5	121	184	1.666	1.680	1.520
	畑	16.5	18.1	11.2	45.8	338	318	233	2.048	1.756	2.080
	計	16.8	25.3	23.3	65.4	343	439	417	—	—	—
大和	田	1.9	15.4	44.0	61.3	15	205	589	790	1.331	1.339
	畑	6.2	26.1	13.6	45.9	67	384	227	1.081	1.471	1.669
	計	8.1	41.5	57.6	107.2	82	589	816	—	—	—
福谷	田	.4	61.6	70.2	132.2	8	771	1,024	2.000	1.252	1.458
	畑	.3	34.8	16.7	51.8	7	446	238	2.121	1.283	1.425
	計	.7	96.4	86.9	184.0	15	1,217	1,262	—	—	—
岩田	田	—	29.0	40.9	69.9	—	345	584	—	1.189	1.427
	畑	—	7.2	3.8	11.0	—	92	54	—	1.277	1.421
	計	—	36.2	44.7	80.9	—	437	638	—	—	—
日近	田	—	33.6	82.2	115.8	—	481	1,298	—	1.432	1.579
	畑	—	4.8	4.5	9.3	—	63	70	—	1.313	1.558
	計	—	38.4	86.7	125.1	—	544	1,368	—	—	—
大井	田	—	31.0	83.2	114.2	—	558	1,497	—	1.800	1.800
	畑	—	17.1	1.7	18.3	—	308	30	—	1.800	1.800
	計	—	48.1	84.9	133.0	—	866	1,527	—	—	—
足守	田	—	23.5	138.5	162.0	—	388	2,424	—	1.650	1.750
	畑	—	6.3	15.6	21.9	—	95	250	—	1.500	1.600
	計	—	29.8	154.1	183.9	—	483	2,674	—	—	—
上層部總數	田	**446.8**	**180.9**	**282.4**	**910.1**	**8.554**	**2.301**	**3.923**	**1.915**	**1.272**	**1.212**
	畑	**545.7**	**119.9**	**151.1**	**816.7**	**9.891**	**1.555**	**1.998**	**1.813**	**1.380**	**1.322**
	計	**992.5**	**300.8**	**433.5**	**1.726.8**	**18.445**	**3.956**	**5.921**	—	—	—
高梁	田	30.4	5.7	19.6	55.7	617	81	259	2.026	1.426	1.326
	畑	55.0	2.7	10.3	68.0	1,307	52	167	2.377	1.915	1.623
	計	85.4	8.4	29.9	123.7	1,924	133	426	—	—	—
津川	田	19.5	16.1	11.7	47.3	370	242	152	1.900	1.500	1.300
	畑	23.0	8.2	13.5	44.7	391	114	162	1.700	1.400	1.200
	計	42.5	24.3	25.2	92.0	761	356	314	—	—	—
川面	田	40.2	1.3	22.4	63.9	442	12	246	1.100	.900	1.100
	畑	69.6	3.7	12.2	85.5	765	37	134	1.100	1.000	1.100
	計	109.8	5.0	34.6	149.4	1,207	49	380	—	—	—
巨瀨	田	15.8	17.3	26.6	59.7	286	218	293	1.810	1.260	1.100
	畑	47.9	10.8	6.2	64.9	896	142	73	1.870	1.320	1.170
	計	63.7	28.1	32.8	124.6	1,182	360	366	—	—	—
有漢	田	48.3	7.7	14.4	70.4	1,051	119	116	2.177	1.554	.807
	畑	36.6	4.2	4.4	45.2	722	74	38	1.974	1.770	.863
	計	84.9	11.9	18.8	115.6	1,773	193	154	—	—	—

第二一 麥作付反別及收穫高 (續)

		作付反別				收穫高			一反歩當收穫高		
		大麥	裸麥	小麥	計	大麥	裸麥	小麥	大麥	裸麥	小麥
		町反	町反	町反	町反	石	石	石	石合	石合	石合
上有漢	田	4.5	6.8	1.9	13.2	66	72	24	1.467	1.054	1.250
	畑	80.5	3.4	8.2	92.1	1,342	44	110	1.667	1.308	1.345
	計	85.0	10.2	10.1	105.3	1,408	116	134	—	—	—
上竹莊	田	1.8	12.6	25.7	40.1	36	156	344	2.000	1.238	1.339
	畑	13.5	13.7	10.3	37.5	298	190	155	2.207	1.387	1.505
	計	15.3	26.3	36.0	77.6	334	346	499	—	—	—
豊野	田	3.1	8.8	22.5	34.4	41	96	252	1.350	1.100	1.120
	畑	25.9	19.5	17.5	62.9	543	282	297	2.100	1.450	1.700
	計	29.0	28.3	40.0	97.3	584	378	549	—	—	—
下竹莊	田	1.1	38.9	19.7	59.7	17	497	206	1.600	1.280	1.048
	畑	2.6	16.2	7.9	26.7	44	228	95	1.654	1.410	1.210
	計	3.7	55.1	27.6	86.4	61	725	301	—	—	—
吉川	田	.8	17.1	19.6	37.5	13	170	241	1.625	1.000	1.230
	畑	1.1	13.5	8.2	22.8	17	204	120	1.545	1.511	1.452
	計	1.9	30.6	27.8	60.3	30	374	361	—	—	—
中井	田	14.1	3.1	12.8	30.0	264	32	149	1.875	1.023	1.164
	畑	118.7	8.1	31.6	158.7	2,292	91	381	1.930	1.132	1.194
	計	132.8	11.2	44.7	188.7	2.556	123	530	—	—	—
中津井	田	45.4	13.7	20.1	79.2	826	178	238	1.819	1.300	1.184
	畑	25.1	3.2	11.3	39.6	443	65	133	1.765	2.031	1.177
	計	70.5	16.9	31.4	118.8	1,269	243	371	—	—	—
菅部	田	44.5	13.9	16.5	74 9	893	174	192	2.007	1.251	1.163
	畑	20.2	9.6	1.9	31.7	331	91	21	1.638	.948	1.105
	計	64.7	23.5	18.4	106.6	1,224	265	213	—	—	—
上水田	田	78.1	14.4	25.6	118.1	1,615	207	405	2.067	1.437	1.582
	畑	23.7	2.9	5.2	31.8	459	38	76	1.936	1.310	1.462
	計	101.8	17.3	30.8	149.9	2,074	245	481	—	—	—
水田	田	99.2	3.5	23.3	126.0	2,017	47	306	2.033	1.305	1.315
	畑	2.3	.2	2.1	4.6	41	3	36	1.708	1.500	1.710
	計	101.5	3.7	25.4	130.6	2,058	50	342	—	—	—
川上郡總數	田	156.2	60.3	175.9	392 4	2.969	858	2.724	1.901	1.423	1.549
	畑	1,299.9	179 2	408.7	1,887 8	21.940	2.240	5.214	1.692	1.250	1.276
	計	1,456.1	239 5	584.6	2.280.2	24.959	3.038	7.938	—	—	—
成羽	田	49.2	15.3	48.1	112.6	975	208	736	1.981	1.360	1.530
	畑	78.9	16.6	26.3	121.8	1,597	239	370	2.024	1.440	1.407
	計	128.1	31.9	74.4	234.4	2,572	447	1,106	—	—	—
玉川	田	3.7	3.1	4.2	11.0	68	44	57	1.827	1.410	1.360
	畑	35.6	7.8	6.9	50.3	624	109	89	1.752	1.392	1.289
	計	39.3	10.9	11.1	61.3	692	153	146	—	—	—
日里	田	1.0	5.0	7.5	13.5	15	66	88	1.500	1.320	1.173
	畑	65.0	23.3	19.0	107.3	1,387	363	325	2.133	1.557	1.710
	計	66.0	28.3	26.5	120.8	1,402	429	413	—	—	—
手莊	田	34.7	13.2	17.5	65.4	649	220	298	1.868	1.659	1.699
	畑	93.8	16.3	20.3	130.4	1,702	220	265	1.815	1.355	1.311
	計	128.5	29.5	37.8	195.8	2,351	440	563	—	—	—
大賀	田	3.4	1.3	3.6	8.3	41	15	38	1.199	1.128	1.063
	畑	134.0	14.6	21.6	170 2	2,188	248	256	1.633	1.698	1.185
	計	137.4	15.9	25.2	178.5	2.229	263	294	—	—	—
高山	田	—	—	—	—	—	—	—	—	—	—
	畑	72.0	6.5	20.0	98.5	1,008	65	200	1.400	1.000	1.000
	計	72.0	6.5	20.0	98.5	1,008	65	200	—	—	—
富家	田	13.1	.5	8.3	21.9	166	8	75	1.264	1.590	.905
	畑	78.3	5.5	19.3	103.1	1,302	63	249	1.663	1.140	1.290
	計	91.4	6.0	27.6	125.0	1,468	71	324	—	—	—

第二一 麥作付反別及收穫高 (續)

		作付反別				收穫高			一反歩當收穫高		
		大麥	裸麥	小麥	計	大麥	裸麥	小麥	大麥	裸麥	小麥
		町反	町反	町反	町反	石	石	石	石合	石合	石合
平川	田	.5	.1	.2	.8	4	1	2	.800	1.000	1.000
	畑	104.2	19.9	38.5	162.6	1,723	206	369	1.654	1.035	.958
	計	104.7	20.0	38.7	163.4	1,727	207	371	—	—	—
湯野	田	1.0	—	.2	1.2	8	—	2	.800	—	.800
	畑	152.0	12.0	56.4	220.4	1,520	96	451	1.000	.800	.800
	計	153.0	12.0	56.6	221.6	1,528	96	453	—	—	—
吹屋	田	1.4	.2	.4	2.0	16	3	3	1.144	1.500	.750
	畑	69.1	5.6	24.0	98.7	1,072	55	266	1.551	.982	1.108
	計	70.5	5.8	24.4	100.7	1,088	58	269	—	—	—
宇治	田	1.0	3.9	2.8	7.7	16	48	34	1.540	1.230	1.200
	畑	81.6	7.2	25.1	113.9	1,396	92	342	1.710	1.280	1.360
	計	82.6	11.1	27.9	121.6	1.412	140	376	—	—	—
中	田	1.6	.1	.3	2.0	30	1	3	2.000	.900	1.159
	畑	112.6	15.3	30.6	158.5	1,596	96	368	1.417	.628	1.202
	計	114.2	15.4	30.9	160.5	1.626	97	371	—	—	—
松原	田	1.5	.5	12.0	14.0	22	5	130	1.466	1.000	1.083
	畑	94.0	10.0	55.0	159.0	1,970	125	885	2.095	1.250	1.609
	計	95.5	10.5	67.0	173.0	1,992	130	1,015	—	—	—
高倉	田	18.2	3.4	9.6	31.2	364	34	96	2.000	1.000	1.000
	畑	62.0	8.3	20.0	90.3	1,302	99	240	2.100	1.200	1.200
	計	80.2	11.7	29.6	121.5	1,666	133	336	—	—	—
落合	田	25.9	13.7	61.2	100.8	595	205	1,162	2.300	1.500	1.900
	畑	66.8	10.3	25.7	102.8	1,603	164	539	2.400	1.600	2.100
	計	92.7	24.0	86.9	203.6	2,198	369	1,701	—	—	—
阿哲郡總數	田	351.9	94.9	122.4	569 2	6,141	1.280	1.772	1.745	1.349	1.448
	畑	946 5	95.2	265 3	1,307 0	15 203	1,186	3 217	1.607	1.246	1.212
	計	1.298.4	190.1	387.7	1,876 2	21.349	2.466	4.989	—	—	—
上市	田	44.2	17.4	22.1	83.7	662	192	299	1.498	1.103	1.357
	畑	28.6	7.7	15.6	51.9	369	77	206	1.293	1.008	1.324
	計	72.8	25.1	37.7	135.6	1,031	269	505	—	—	—
新郷	田	.4	—	—	.4	3	—	—	.700	—	—
	畑	5.0	.3	3.4	8.7	37	2	17	.740	.700	.500
	計	5.4	.3	3.4	9.1	40	2	17	—	—	—
神代	田	23.6	8.9	2.2	34.7	489	130	28	2.072	1.461	1.272
	畑	5.4	1.3	2.8	9.5	69	15	31	1.277	1.153	1.107
	計	29.0	10.2	5.0	44.2	558	145	59	—	—	—
矢神	田	17.5	1.2	.9	19.6	407	19	11	2.328	1.652	1.283
	畑	25.3	.4	6.8	32.5	537	5	74	2.121	1.471	1.102
	計	42.8	1.6	7.7	52.1	944	24	85	—	—	—
野馳	田	5.5	.2	1.7	7.4	52	1	12	.915	.500	.700
	畑	89.5	.5	8.5	98.5	984	4	92	1.100	.800	1.082
	計	95.0	.7	10.2	105.9	1,036	5	104	—	—	—
新砥	田	5.8	1.1	.1	7.0	67	9	1	1.156	.818	.800
	畑	21.6	4.2	5.7	31.5	211	33	50	.979	.776	.877
	計	27.4	5.3	5.8	38.5	278	42	51	—	—	—
萬歳	田	6.7	5.5	2.3	14.5	97	54	13	1.447	.981	.565
	畑	64.1	14.3	21.1	99.5	906	155	222	1.413	1.084	1.052
	計	70.8	19.8	23.4	114.0	1,003	209	235	—	—	—
本郷	田	30.0	8.7	11.5	50.2	525	117	173	1.750	1.350	1.500
	畑	92.1	12.3	32.2	136.6	1,566	154	419	1.700	1.250	1.300
	計	122.1	21.0	43.7	186.8	2,091	271	592	—	—	—
石蟹郷	田	52.1	5.4	15.4	72.9	1,146	71	246	2.200	1.320	1.600
	畑	104.6	6.7	22.0	133.3	1,882	82	264	1.800	1.230	1.200
	計	156.7	12.1	37.4	206.2	3,028	153	510	—	—	—

第二一 麥作付反別及收穫高 (續)

		作付反別				收穫高			一反歩當收穫高		
		大麥	稞麥	小麥	計	大麥	稞麥	小麥	大麥	稞麥	小麥
		町反	町反	町反	町反	石	石	石	石 合	石 合	石 合
新見	田	30.0	15.0	26.5	71.5	615	292	509	2.050	1.950	1.920
	畑	6.5	4.5	5.6	16.6	100	61	98	1.550	1.350	1.750
	計	36.5	19.5	32.1	88.1	715	353	607	—	—	—
美穀	田	51.8	21.2	18.9	91.9	860	281	246	1.660	1.325	1.301
	畑	32.9	6.0	5.9	44.8	528	77	76	1.604	1.283	1.288
	計	84.7	27.2	24.8	136.7	1,388	358	322	—	—	—
草間	田	13.0	1.7	4.7	19.4	219	27	67	1.684	1.588	1.425
	畑	242.3	20.3	70.0	332.6	4,269	296	850	1.762	1.458	1.214
	計	255.3	22.0	74.7	352.0	4,488	323	917	—	—	—
豊永	田	3.0	1.5	3.2	7.7	41	16	35	1.350	1.050	1.090
	畑	142.5	14.0	41.0	197.5	2,759	202	588	1.936	1.440	1.435
	計	145.5	15.5	44.2	205.2	2,800	218	623	—	—	—
丹治部	田	3.2	—	1.5	4.7	35	—	13	1.094	—	.867
	畑	29.5	—	10.3	39.8	355	—	108	1.203	—	1.049
	計	32.7	—	11.8	44.5	390	—	121	—	—	—
刑部	田	25.6	.3	3.1	29.0	289	3	20	1.129	1.000	.645
	畑	8.6	.4	5.7	14.7	43	4	25	500	1.000	.438
	計	34.2	.7	8.8	43.7	332	7	45	—	—	—
上刑部	田	.5	—	—	.5	9	—	—	1.900	—	—
	畑	3.2	—	—	3.2	53	—	—	1.690	—	—
	計	3.7	—	—	3.7	62	—	—	—	—	—
千屋	田	.4	—	—	.4	7	—	—	1.850	—	—
	畑	1.0	.2	.3	1.5	17	2	3	1.700	1.000	1.000
	計	1.4	.2	.3	1.9	24	2	3	—	—	—
菅生	田	5.1	1.1	.3	6.5	82	11	3	1.608	1.000	1.000
	畑	3.6	.1	2.0	5.7	41	1	18	1.139	1.000	.900
	計	8.7	1.2	2.3	12.2	123	12	21	—	—	—
熊谷	田	33.5	5.7	8.0	47.2	536	57	96	1.600	1.000	1.200
	畑	40.2	2.0	6.4	48.6	482	16	76	1.200	.800	1.200
	計	73.7	7.7	14.4	95.8	1.018	73	172	—	—	—
眞庭郡總數	**田**	**585.5**	**168.0**	**183.7**	**937.2**	**12 027**	**2 533**	**2 449**	**2.054**	**1.503**	**1.333**
	畑	**397.0**	**39.4**	**116.1**	**552.5**	**5,471**	**498**	**1 155**	**1.378**	**1.264**	**.995**
	計	**982.5**	**207.4**	**299.8**	**1,489.7**	**17 498**	**3,031**	**3 604**	—	—	—
勝山	田	62.5	39.5	12.4	114.4	971	626	156	1.555	1.585	1.258
	畑	29.3	4.0	7.6	40.9	332	54	77	1.134	1.365	1.020
	計	91.8	43.5	20.0	155.3	1,303	680	233	—	—	—
落合	田	101.2	23.1	40.0	164.8	2,260	355	486	2.233	1.537	1.215
	畑	9.0	5.0	4.0	18.0	122	69	51	1.356	1.380	1.275
	計	110.2	28.1	44.0	182.3	2,382	424	537	—	—	—
津田	田	21.3	—	.5	21.8	383	—	11	1.800	—	2.200
	畑	105.3	2.0	7.3	114.6	1,685	42	110	1.600	2.100	1.500
	計	126.6	2.0	7.8	136.4	2,068	42	121	—	—	—
木山	田	50.5	.8	12.2	63.5	1,013	11	196	2.007	1.376	1.607
	畑	34.9	1.7	3.8	40.4	445	19	62	1.276	1.118	1.632
	計	85.4	2.5	16.0	103.9	1,458	30	258	—	—	—
美川	田	72.2	7.4	19.7	99.3	1,626	100	280	2.252	1.351	1.421
	畑	62.3	6.6	16.4	85.3	1,090	60	212	1.750	909	1.293
	計	134.5	14.0	36.1	184.6	2,716	160	492	—	—	—
富原	田	18.0	3.0	4.6	25.6	280	45	65	1.555	1.500	1.413
	畑	60.0	7.0	13.4	80.4	948	106	185	1.580	1.520	1.380
	計	78.0	10.0	18.0	106.0	1,228	151	250	—	—	—
美甘	田	.9	1.0	—	1.9	15	6	—	1.700	.600	—
	畑	14.2	1.3	1.6	17.1	85	7	8	.600	.500	.500
	計	15.1	2.3	1.6	19.0	100	13	8	—	—	—

第二一 麥作付反別及收穫高 (續)

		作付反別				收穫高			一反歩當收穫高		
		大麥	稞麥	小麥	計	大麥	稞麥	小麥	大麥	稞麥	小麥
		町反	町反	町反	町反	石	石	石	石 合	石 合	石 合
新庄	田	.1	—	—	.1	—	—	—	—	—	—
	畑	.8	.4	.1	1.3	4	2	—	.500	.500	—
	計	.9	.4	.1	1.4	4	2	—	—	—	—
二川	田	.3	.1	—	.4	2	—	—	.666	—	—
	畑	16.1	.4	5.6	22.1	31	1	30	.189	.337	.540
	計	16.4	.5	5.6	22.5	33	1	30	—	—	—
川上	田	1.0	—	1.1	2.1	—	—	1	—	—	.091
	畑	2.2	—	19.9	22.1	2	—	127	.091	—	.638
	計	3.2	—	21.0	24.2	2	—	128	—	—	—
八東	田	—	—	—	—	—	—	—	—	—	—
	畑	7.7	—	13.7	21.4	28	—	74	.366	—	.539
	計	7.7	—	13.7	21.4	28	—	74	—	—	—
中和	田	—	—	—	—	—	—	—	—	—	—
	畑	5.3	—	3.3	8.6	16	—	18	.302	—	.546
	計	5.3	—	3.3	8.6	16	—	18	—	—	—
湯原	田	3.5	.7	3.6	7.8	39 121	6	43	111.4	.857	1.200
	畑	16.9	5.1	6.8	28.8	160	48	57	.712	.949	.838
	計	20.4	5.8	10.4	36.6	1,733	54	100	—	—	—
久世	田	80.4	30.8	28.9	140.1	64	502	405	2.156	1.630	1.400
	畑	3.2	.9	2.6	6.7	1,797	14	36	2.000	1.550	1.400
	計	83.6	31.7	31.5	146.8	734	516	441	—	—	—
美和	田	47.5	36.0	29.1	112.6	73	441	305	1.545	1.225	1.048
	畑	8.4	1.3	3.5	13.2	807	19	29	.874	1.453	828
	計	55.9	37.3	32.6	125.8	798	460	334	—	—	—
河内	田	42.5	14.4	12.6	69.5	267	195	159	1.878	1.351	1.263
	畑	14.2	2.9	5.5	22.6	1,065	41	64	1.880	1.428	1.170
	計	56.7	17.3	18.1	92.1	2,173	236	223	—	—	—
川東	田	83.6	11.2	19.0	113.8	158	246	242	2.600	2.200	1.800
	畑	7.2	.8	1.0	9.0	2,331	16	15	2.200	2.000	1.500
	計	90.8	12.0	20.0	122.8		262	357	—	—	—
吉田郡總數	**田**	**484.6**	**287.6**	**489.1**	**1,261.3**	**9 010**	**3 979**	**7.132**	**1 859**	**1.384**	**1.458**
	畑	**22.3**	**21.7**	**29.6**	**73.6**	**292**	**257**	**375**	**1 309**	**1 092**	**1 267**
	計	**506.9**	**309.3**	**518.7**	**1,334.9**	**9,302**	**4,216**	**7,507**	—	—	—
芳野	田	48.0	16.4	62.0	126.4	1,200	328	1,023	2.500	2.000	1.650
	畑	.5	—	—	.5	10	—	—	2.000	—	—
	計	48.5	16.4	62.0	126.9	1.210	328	1,023	—	—	—
鄕	田	10.4	33.7	36.5	80.6	185	479	529	1.778	1.420	1.450
	畑	.6	2.0	1.6	4.2	11	29	22	1.750	1.430	1.400
	計	11.0	35.7	38.1	84.8	196	508	551	—	—	—
大野	田	51.3	12.1	74.1	137.5	1,026	169	1,185	2.000	1.400	1.600
	畑	.2	.2	.2	.6	3	3	2	1.700	1.300	1.200
	計	51.5	12.3	74.3	138.1	1,029	172	1,187	—	—	—
小田	田	9.0	13.0	16.5	38.5	192	160	229	2.130	1.230	1.386
	畑	1.0	.5	1.0	2.5	18	6	14	1.800	1.128	1.380
	計	10.0	13.5	17.5	41.0	210	166	243	—	—	—
中谷	田	5.6	19.3	17.8	42.7	83	211	195	1.482	1.093	1.095
	畑	.6	1.6	.9	3.1	7	19	11	1.166	1.187	1.222
	計	6.2	20.9	18.7	45.8	90	230	206	—	—	—
富	田	2.8	1.2	—	4.0	22	11	—	.800	.900	—
	畑	3.5	.2	.8	4.5	26	2	7	.750	.850	.900
	計	6.3	1.4	.8	8.5	48	13	7	—	—	—
久田	田	19.9	7.2	11.0	38.1	322	82	143	1.620	1.150	1.300
	畑	.5	.1	.8	1.4	8	1	10	1.600	1.150	1.250
	計	20.4	7.3	11.8	39.5	330	83	153	—	—	—