

經中華郵政登記證為第一類新聞紙類

實業部定期刊物第四種 ◀◀月刊▶▶

# 農情報告

中華民國二十六年五月十五日出版

實業部中央農業實驗所農業經濟科編印

南京中山門外孝陵鎮

第五卷 第五期

## 本期目錄


## CONTENTS

	頁
民國二十六年各省主要冬季作物產量二次估計.....	169
甲. 產量預測.....	170
乙. 預測收成當十足年之百分比.....	171
丙. 預測產量當初步估計產量之百分比.....	172
丁. 預測產量當二十五年產量之百分比.....	173
全國各縣鄉村物價指數表(至二十五年止)一續	
(7) 福建省.....	174
(稻穀,小麥,大豆,棉花,洋油,耕牛)	
(8) 江西省.....	180
(稻穀,小麥,大豆,棉花,洋油,耕牛)	

	page
1. Production of Winter Crops, 1936-37—Second Estimate.....	169
A. Expected Production.....	170
B. Expected Yield Expressed as a Percentage of the Normal Year.....	171
C. Expected Production Expressed as a Percentage of the First Production Estimate.....	172
D. Expected Production Expressed as a Percentage of the 1935-36 Production.....	173
2. Farm Price Indices, by Hsien (to end of 1936)—Cont'd	
(7) Fukien Province.....	174
(Hulled Rice, Wheat, Soybeans, Cotton, Kerosene, and Oxen)	
(8) Kiangsi Province.....	180
(Hulled Rice, Wheat, Soybeans, Cotton, Kerosene, and Oxen)	

Printed at Chinese P.O.

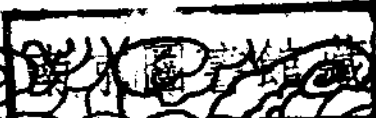
# CROP REPORT



Issued monthly by  
 DEPARTMENT OF CROP REPORTING  
 DIVISION OF AGRICULTURAL ECONOMICS  
 THE NATIONAL AGRICULTURAL RESEARCH BUREAU  
 MINISTRY OF INDUSTRY  
 NANKING, CHINA

N. V. No. 5

May 15, 1937



實業部中央農業實驗所為明瞭全國農業情形起見，特辦理全國農業情形調查估計。此種調查包括各省主要農產之收穫量數及各地農村經濟之興衰事實。現報告員人數達六千餘人，熱心協助，分佈區域二十二省一千二百餘縣之廣。調查之結果於每月十五日發表雜報一次，以供關心農業者之參考。

---

The National Agricultural Research Bureau of the Ministry of Industry has established a system of crop reporting in China for the forecast and estimate of crop production and for the study of rural economic changes that affect the nation's agricultural situation. The information contained in *Crop Reports* is furnished by more than 6,000 volunteer crop reporters located in approximately 1,200 hsiens (counties) within twenty-two provinces. It is tabulated in the Division of Agricultural Economics and published monthly by the Bureau.

定價每張大洋一角全年十二期大洋一元郵費在內  
Price C\$ .10 per issue, C\$ 1.00 per annum; postage free  
foreign countries, same amount in gold

1. 民國二十六年各省主要冬季  
作物產量二次估計

本年我國冬季作物第二次產量預測，二十一省總計，小麥為三萬四千六百四十三萬市担，較去年二十一省之總產量減百分之二十五，計減一萬一千五百十三萬市担；大麥為一萬二千七百四十三萬市担，較去年減百分之二十二，計減三千五百三十二萬市担；豌豆為四千七百三十九萬市担，較去年減百分之三十一，計減二千一百十萬市担；蠶豆為五千二百四十四萬市担，較去年減百分之十六，計減九百八十二萬市担；油菜籽為三千九百七十五萬市担，較去年減百分之二十，計減九百八十三萬市担；燕麥為一千七百另五萬市担，較去年減百分之五，計減九十九萬市担。

本年第一次估計之產量預測，各種作物均較去年減少甚巨，而第二次估計之產量預測，則較去年減少更巨，視第一次估計，尤有不及。各省中除山西、河北、山東三省，因稍得春雨滋潤，冬作生長轉佳外，其餘如陝西、四川、河南、安徽、雲南、貴州等省，則因旱象日趨嚴重，而產量更形低落。

根據此次收成預測，各種作物均不足十足年之六成，如小麥為十足年之五成八，大麥為十足年之五成九，豌豆為十足年之五成二，蠶豆為十足年之五成八，油菜籽為十足年之五成五，燕麥為十足年之六成二。各省間以陝西為最低，尚不及十足年之四成；次為山西、河南、四川、貴州等省，平均在十足年之四五成左右；再次為甘肅、雲南等省，平均在十足年之五六成左右；其他各省則均在十足年之六成或七成以上。

此次估計，雖列有察哈爾、綏遠、甯夏、青海等西北四省，然因各該省區均屬春播區域，作物播種未久，故其生長狀況之報告，多不齊全，產量估計，亦較困難。


1. Production of Winter Crops, 1936-37  
Second Estimate

The present estimate on the prospective production of winter crops for the current year covers twenty-one provinces. Wheat production is estimated at 346,430,000 Shi piculs, a decrease of 25% or 115,125,000 Shi piculs in comparison with the amount produced in the same twenty-one provinces the preceding year. For barley, it is estimated at 127,428,000 Shi piculs, a decrease of 22% or 35,320,000 Shi piculs in comparison with the preceding year; for field peas, at 47,393,000 Shi piculs, a decrease of 31% or 21,703,000 Shi piculs; for broad beans, at 52,435,000 Shi piculs, a decrease of 16% or 9,818,000 Shi piculs; for rapeseed, at 39,746,000 Shi piculs, a decrease of 20% or 9,826,000 Shi piculs; and for oats, at 17,050,000 Shi piculs, a decrease of 5% or 986,000 Shi piculs.

According to the first estimate, the prospective production of all the winter crops for the current year is considerably smaller than that for the previous year, and the second estimate indicates the prospective production of these crops to be still smaller than the first estimate. In the second estimate, the condition of crops in Shansi, Hopei, and Shantung Provinces was becoming better because of ample rainfall during the spring; whereas in the other provinces, like Shensi, Szechuan, Honan, Anhwei, Yunnan, Kweichow, etc., crop productions were greatly reduced on account of the persistent drouth.

According to the crop conditions as reported, the prospect for all the crops is not quite 60% of the normal. The prospect for wheat is 58% of the normal; for barley, 59% of the normal; for field peas, 52% of the normal; for broad beans, 58% of the normal; for rapeseed, 55% of the normal; and for oats, 62% of the normal. If ranked by province, Shensi is the poorest, averaging not quite 45% of the normal; then, Shansi, Honan, Szechuan, and Kweichow, averaging 40-50% of the normal; next, Kansu and Yunnan, averaging 50-60% of the normal; and the remaining provinces, averaging above 60% or 70% of the normal.

Although Chahar, Suiyuan, Ninghsia, and Tsinghai Provinces have been included in the present estimate, these provinces are in the spring-sowing region so that the crops there were just being planted at the time of the reports; and, of course, not much could be predicted regarding them.



CROP REPORTS Vol. V, No. 5

1. 民國二十六年各省主要冬季作物產量二次估計(續)

甲. 產量預測  
(單位: 1,000 市担)

1. Production of Winter Crops, 1936-37  
—Second Estimate (Cont'd)

A. Expected Production  
(Unit: 1,000 Shi piculs)

省 名	報告縣數 No. of Hsiens Reported	小 麥 Wheat	大 麥 Barley	豌豆 Field Peas	蠶 豆 Broad Beans	油菜籽 Rapeseed	蕎 麥 Oats	Province.
察 哈 爾	7	2,050	3,550	—	749	—	3,932	Chahar
綏 遠	10	3,053	1,095	666	778	567	4,591	Suiyuan
寧 夏	5	424	144	397	37	11	30	Ninghsia
青 海	6	3,646	2,143	1,119	556	333	995	Tsinghai
甘 肅	28	8,003	1,509	1,059	344	708	537	Kansu
陝 西	52	9,760	1,900	975	120	450	44	Shensi
山 西	90	12,771	2,858	1,953	600	676	2,881	Shansi
河 北	125	24,021	4,621	1,234	284	549	336	Hopei
山 東	101	66,245	5,932	1,909	156	480	124	Shantung
江 蘇	57	55,816	25,700	6,088	6,948	3,389	1,598	Kiangsu
安 徽	46	21,588	8,220	3,203	1,476	2,240	24	Anhui
河 南	96	45,375	8,127	4,883	427	704	37	Honan
湖 北	47	22,507	16,708	5,212	5,043	2,850	72	Hupei
四 川	97	27,979	19,667	8,917	8,855	7,133	1,849	Szechuan
雲 南	48	5,956	2,540	2,610	8,677	1,304	—	Yunnan
貴 州	25	4,949	3,412	1,000	1,109	2,113	—	Kweichow
湖 南	45	5,748	3,094	1,498	6,524	6,003	—	Hunan
江 西	53	6,221	3,065	1,523	2,032	5,277	—	Kiangsi
浙 江	67	10,552	6,687	1,741	6,987	3,573	—	Chekiang
福 建	43	6,058	2,783	482	246	766	—	Fukien
廣 東	43	3,708	2,673	924	487	620	—	Kwangtung
總 計	1,091	346,430	127,428	47,393	52,435	39,746	17,050	Total
本年初步估計	1,005*	349,519*	128,119*	49,764*	54,387*	42,999*	7,150*	1st. Est. 1936-37
二十五年	981	461,555	162,748	69,096	62,253	49,572	18,036	1935-36

註: 1. 是項估計,係根據本年四月各地農情報告員所報告之冬季作物生長狀況,預測其將來收穫有十足年之收成者,並仍按照初步估計之種植面積,分縣推算而得。

2. 各表本年初步估計之數字(有\*符號者),除察哈爾、綏遠、寧夏、青海等四省,惟於此次估計,則已全部列入。

3. 每市担(100市斤)合舊制83.778庫平斤,或50.00公斤,或110.231英磅。

Note: 1. The present estimate on the production of winter crops, 1936-37, is based on the condition of the crops expressed in percent of a normal year, as reported in April, 1937, for the acreage of winter crops planted (refer to first acreage estimate, *Crop Reports*, Vol. V, No. 3). The estimate was made by hsien throughout the twenty-one provinces.

2. In all the tables the figures for the first estimate, 1936-37, which have been designated by an asterisk do not include Chahar, Suiyuan, Ninghsia, and Tsinghai Provinces; whereas, for the present estimate, these provinces have been included.

3. Each *Shi picul* (100 Shi catties) is equivalent to 83.778 Peking standard catties, or 50.00 kilograms, or 110.231 pounds.

農情報告 第五卷 第五期

1. 民國二十六年各省主要冬季作物產量二次估計(續)

1. Production of Winter Crops, 1936-37  
—Second Estimate (Cont'd)

乙. 預測收成當十足年之百分比  
(%)

B. Expected Yield Expressed as a  
Percentage of the Normal Year  
(%)

省 名	小 麥 Wheat	大 麥 Barley	豌豆 Field Peas	蠶 豆 Broad Beans	油菜籽 Rapeseed	燕 麥 Oats	Province
察 哈 爾	68	73	—	75	—	90	Chahar
綏 遠	64	65	56	64	56	54	Suiyuan
寧 夏	73	69	75	85	63	70	Ninghsia
青 海	62	65	66	69	64	100	Tsinghai
甘 肅	57	58	49	59	46	61	Kansu
陝 西	30	28	26	39	20	38	Shensi
山 西	48	48	44	56	40	61	Shansi
河 北	63	69	67	63	52	72	Hopei
山 東	69	71	69	61	62	56	Shantung
江 蘇	72	70	68	70	67	70	Kiangsu
安 徽	60	59	55	59	47	49	Anhwei
河 南	41	42	41	47	41	57	Honan
湖 北	62	58	52	51	48	52	Hupeh
四 川	49	49	39	39	42	46	Szechuan
雲 南	54	55	52	52	49	—	Yunnan
貴 州	44	44	39	40	46	—	Kweichow
湖 南	72	72	72	70	73	—	Hunan
江 西	67	66	64	66	68	—	Kiangsi
浙 江	72	73	71	68	68	—	Chekiang
福 建	78	77	73	76	74	—	Fukien
廣 東	66	73	75	71	72	—	Kwangtung
加 權 平 均	58	59	52	58	55	62	Wt. Average
本年初步估計	59*	62*	56*	60*	60*	54*	1st. Est. 1936-37
二十五年	64	68	63	64	63	63	1935-36

CROP REPORTS Vol. V No. 5

1. 民國二十六年各省主要冬季作物產量二次估計(續)

1. Production of Winter Crops, 1936-37  
—Second Estimate (Cont'd)

丙. 預測產量當初步估計產量之百分比

C. Expected Production Expressed as a Percentage of the First Production Estimate

(%)

(%)

省 名	小 麥 Wheat	大 麥 Barley	豌豆 Field Peas	豇 豆 Broad Beans	油菜籽 Rapeseed	燕 麥 Oats	Province
察 哈 爾	—	—	—	—	—	—	Chahar
綏 遠	—	—	—	—	—	—	Suiyuan
甯 夏	—	—	—	—	—	—	Ninghsia
青 海	—	—	—	—	—	—	Tsinghai
甘 肅	99	112	90	94	98	99	Kansu
陝 西	69	69	60	66	65	88	Shensi
山 西	102	120	129	112	117	120	Shansi
河 北	134	129	151	149	154	142	Hopei
山 東	106	106	107	93	97	106	Shantung
江 蘇	97	95	107	97	89	99	Kiangsu
安 徽	92	86	85	94	68	93	Anhwei
河 南	85	82	81	107	95	110	Honan
湖 北	103	99	88	90	100	92	Hupei
四 川	91	92	81	80	88	90	Szechuan
雲 南	96	98	95	103	98	—	Yunnan
貴 州	82	79	78	79	87	—	Kweichow
湖 南	94	89	100	95	94	—	Hunan
江 西	81	85	91	97	90	—	Kiangsi
浙 江	92	93	98	91	90	—	Chekiang
福 建	102	102	96	101	95	—	Fukien
廣 東	93	101	102	101	93	—	Kwangtung
總 計	96*	94*	91*	93*	98*	105*	Total

\*「總計」項內之比較，僅代表十七省之數字，察哈爾、綏遠、甯夏、青海等四省除外。

† The totals represent only seventeen provinces, Chahar, Suiyuan, Ninghsia, and Tsinghai being excluded.

農情報告 第五卷 第五期

1. 民國二十六年各省主要冬季作物產  
量二次估計(續)  
丁. 預測產量當二十五年產量之百分比  
(%)

1. Production of Winter Crops, 1936-37  
—Second Estimate (Cont'd)  
D. Expected Production Expressed  
as a Percentage of the 1935-36  
Production (%)

省 名	小 麥 Wheat	大 麥 Barley	豌豆 Field Peas	蠶 豆 Broad Beans	油菜籽 Rapeseed	蕎 麥 Oats	Province
察 哈 爾	86	100	—	89	—	148	Chahar
綏 遠	103	114	64	105	147	97	Suiyuan
寧 夏	115	74	84	121	—	196	Ninghsia
青 海	102	109	115	82	100	197	Tsinghai
甘 肅	101	75	67	78	116	76	Kansu
陝 西	55	53	40	66	56	95	Shensi
山 西	67	98	80	67	55	96	Shansi
河 北	78	98	124	94	81	38	Hopei
山 東	93	84	87	85	85	105	Shantung
江 蘇	102	98	107	109	88	47	Kiangsu
安 徽	64	74	65	86	68	25	Anhwei
河 南	43	43	43	69	38	54	Honan
湖 北	75	75	80	73	90	126	Hupoh
四 川	73	64	50	54	48	106	Szechuan
雲 南	83	65	94	90	86	—	Yunnan
貴 州	85	71	62	62	88	—	Kweichow
湖 南	99	106	101	101	134	—	Hunan
江 西	97	95	107	90	126	—	Kiangsi
浙 江	106	113	124	133	102	—	Chekiang
福 建	116	102	109	104	139	—	Fukien
廣 東	126	123	118	117	69	—	Kwangtung
總 計	75	78	69	84	80	93	Total
本年初步估計	71*	82*	75*	91*	89*	71*	1st. Est. 1936-37

附錄：廣西省冬作物產量二次估計為小麥1,857,000市担，當十足年收成之69%，較初步估計產量增1%；大麥1,743,000市担，當十足年收成之67%，與初步估計產量相等；豌豆958,000市担，當十足年收成之63%，較初步估計產量減5%；蠶豆1,087,000市担，當十足年收成之68%，較初步估計產量增3%；油菜籽898,000市担，當十足年收成之65%，較初步估計產量減2%。

App.: The second estimate on the production of winter crops in Kwangsi Province is as follows: wheat, 1,857,000 Shi piculs, an increase of 4% over the first estimate; barley, 1,743,000 Shi piculs, approximately the same as the first estimate; field peas, 958,000 Shi piculs, a decrease of 4%; broad beans, 1,087,000 Shi piculs, an increase of 3%; and rapeseed, 898,000 Shi piculs, a decrease of 2%. The crop condition for wheat at the time of reporting was 69% of the normal; for barley, 67% of the normal; for field peas, 63% of the normal; for broad beans, 68% of the normal; and for rapeseed, 65% of the normal.

CROP REPORTS Vol. V No. 5

2. 全國各縣鄉村物價指數表  
(至民國二十五年止)一續

2. Farm Price Indices, by Hsien  
(to end of 1936)—Cont'd

(7) 福建省

(7) Fukien Province

縣名	稻 穀 Hulled Rice																Hsien				
	民國元年		民國二年		民國二十二年				民國二十三年				民國二十四年					民國二十五年			
	1912	1931	1932	一月	四月	七月	十月	一月	四月	七月	十月	一月	四月	七月	十月	一月		四月	七月	十月	
Jan.	Jan.	Jan.	Jan.	Apr.	July	Oct.	Jan.	Apr.	July	Oct.	Jan.	Apr.	July	Oct.	Jan.	Apr.	July	Oct.			
浦城	59	88	88	100	—	—	118	—	121	121	91	85	109	123	94	96	107	111	85	Pucheng	
建甌	—	—	—	100	—	—	—	—	—	—	—	—	—	—	—	—	—	150	—	Chungan	
松溪	63	91	93	100	107	173	—	114	115	65	67	65	94	107	92	88	113	142	107	Kienow	
浦城	—	57	86	100	100	—	—	71	86	57	57	101	140	—	—	120	—	—	160	Sungki	
浦城	—	—	—	100	—	—	—	—	—	—	—	—	—	—	—	—	—	—	—	Ningteh	
古田	79	102	102	100	104	118	89	79	81	82	62	79	109	89	84	86	—	109	100	Kutien	
南平	72	91	92	100	113	101	119	89	95	—	—	—	—	125	94	81	141	141	109	Nanping	
順昌	69	94	95	100	—	100	—	75	75	—	—	67	92	63	119	—	—	—	76	Shunchang	
將樂	—	—	—	100	—	—	—	—	—	—	—	—	—	—	—	—	—	173	152	Tsiangio	
泰寧	—	—	—	100	—	—	—	—	—	—	—	—	—	—	—	133	—	122	100	Taining	
沙縣	—	—	—	100	—	—	—	—	—	—	—	—	—	—	—	—	—	—	98	Ninghwa	
沙縣	—	—	—	100	—	—	—	—	—	—	—	—	—	—	—	—	—	—	57	Mingki	
尤溪	51	91	86	100	—	143	—	91	86	86	—	—	78	75	78	—	102	142	—	Shahsien	
尤溪	60	80	65	100	128	133	85	87	106	88	76	77	106	101	93	74	116	111	92	Yuki	
尤溪	—	—	187	100	—	—	—	—	164	—	181	81	—	—	—	114	155	104	141	Mintsing	
閩侯	67	124	121	100	108	80	114	85	77	63	86	85	116	122	73	85	88	107	93	Minhow	
閩侯	—	—	—	100	—	—	—	—	—	—	—	—	—	—	—	123	150	119	127	Loyuan	
羅源	88	108	100	100	—	85	105	—	—	75	118	100	—	—	—	—	—	—	—	Lienkong	
長樂	—	—	—	100	—	—	—	—	—	—	—	—	—	—	—	80	100	104	76	Dionghoh	
長樂	91	100	100	100	98	—	—	—	73	—	—	78	105	—	—	—	—	143	—	Futsing	
永泰	83	116	108	100	139	—	112	80	98	90	70	117	125	114	78	82	99	100	94	Yungtai	
永泰	40	80	60	100	80	—	—	—	—	—	—	—	—	—	—	—	—	—	—	Tatien	
永泰	—	—	50	100	110	—	—	—	—	90	30	—	—	—	40	—	—	—	—	Yungan	
永泰	30	65	80	100	160	80	—	60	—	50	40	100	94	67	46	47	67	81	44	Ningyang	
永泰	29	57	71	100	—	—	—	—	—	—	—	—	—	—	—	—	—	129	100	Changting	
上杭	75	95	149	100	104	—	—	—	—	—	—	—	—	90	—	91	140	107	113	Shanghang	
上杭	67	75	83	100	100	133	83	75	83	67	60	89	111	100	167	83	111	111	100	Engteng	
上杭	40	80	88	100	125	—	—	69	85	—	—	65	67	53	57	—	85	87	65	Changping	
上杭	67	103	90	100	—	117	117	81	100	80	59	97	120	72	80	106	112	160	96	Pinghwo	
上杭	—	—	—	100	—	—	—	—	—	—	—	—	—	—	—	83	133	127	90	Chaoan	
漳浦	93	113	115	100	95	120	104	82	121	82	46	91	113	115	134	83	103	122	97	Changpu	
漳浦	—	125	110	100	125	70	—	100	100	120	180	105	140	95	100	109	101	—	119	Haiteng	
漳浦	67	110	107	100	97	74	91	73	96	83	84	92	114	84	84	86	135	84	83	Luangki	
漳浦	—	—	—	100	—	—	—	—	—	—	—	—	—	—	77	—	—	99	89	Changtai	
漳浦	—	—	—	100	—	—	—	—	—	—	—	89	—	—	178	—	—	200	178	Saeming	
同安	—	148	115	100	—	93	—	81	—	—	78	—	100	94	—	—	—	—	—	Tungan	
同安	84	130	116	100	127	123	122	106	101	126	—	—	—	—	64	—	128	120	—	Anki	
同安	—	—	—	100	—	—	—	—	—	—	—	66	110	—	80	90	—	—	90	Yungchun	
同安	79	116	116	100	—	—	—	—	—	—	—	—	—	—	—	—	—	—	—	Nanan	
同安	56	113	113	100	94	81	94	—	71	96	150	79	100	—	88	93	125	139	127	Tsinking	
惠安	—	—	—	100	—	—	—	92	92	—	—	—	92	67	—	83	123	88	73	Hweian	
惠安	100	125	138	100	100	—	—	100	—	—	—	101	125	78	83	110	118	78	89	Sienyu	
惠安	82	109	114	100	90	—	93	97	108	80	108	109	125	107	87	103	121	88	88	Putien	
惠安	—	—	—	100	—	—	—	—	—	—	—	—	—	—	—	—	—	109	64	Pingtai	
惠安	—	—	—	100	—	—	—	—	—	—	—	—	—	53	42	60	63	47	56	Hwaan	



農產報告 第五卷 第五期

(7) 福建省 (續)

(7) Fukien Province (Cont'd)

縣 名	小 麥 Wheat												Hsien	
	民國二十三年	民國二十三年			民國二十四年				民國二十五年					
	1934	1934	1934	1934	1935	1935	1935	1935	1936	1936	1936	1936		
十月 1933 Jan.	一月 Jan.	四月 Apr.	七月 July	十月 Oct.	一月 Jan.	四月 Apr.	七月 July	十月 Oct.	一月 Jan.	四月 Apr.	七月 July	十月 Oct.		
浦城	100	—	—	—	—	100	100	107	104	113	98	124	131	Fucheng
建甌	100	105	105	47	71	96	106	97	74	105	94	91	92	Kienow
松溪	100	125	150	75	75	—	113	75	88	125	—	113	113	Sungki
古田	100	—	—	—	—	—	—	—	—	—	—	—	109	Ningteh
南平	100	82	82	67	70	73	79	87	107	81	—	96	103	Kutien
順昌	100	100	100	—	—	—	—	106	188	109	—	163	—	Nanping
泰寧	100	114	100	—	—	127	85	100	136	—	—	—	113	Shunchang
明溪	100	—	—	—	—	—	—	—	—	—	—	114	—	Taining
沙縣	100	—	—	—	—	—	—	—	—	—	—	84	70	Ninghwa
尤溪	100	—	—	—	—	—	—	—	—	—	—	83	78	Mingki
閩侯	100	100	31	83	—	—	67	83	55	—	74	66	—	Shahsien
羅源	100	106	—	40	—	109	80	62	100	72	133	112	116	Yuki
長樂	100	—	—	—	—	—	—	—	—	—	—	125	—	Mintsing
福清	100	91	—	91	—	89	92	84	93	105	107	110	110	Minhow
永泰	100	—	—	—	—	—	—	—	—	157	169	123	157	Loytan
寧德	100	—	—	—	—	—	—	—	—	95	107	119	86	Diongh
古田	100	—	—	—	—	178	100	—	—	—	—	107	—	Futsing
屏南	100	87	79	79	—	94	86	103	80	104	95	112	93	Yungtai
福安	100	90	—	70	90	89	59	62	67	67	62	67	70	Ningyang
霞浦	100	89	—	—	—	—	—	—	—	—	—	—	—	Liencheng
長樂	100	—	—	—	—	—	—	—	—	41	—	114	—	Changting
永泰	100	—	—	—	—	—	—	—	—	88	—	147	—	Shanghang
永春	100	73	145	—	109	55	69	45	100	109	69	58	127	Engteng
安溪	100	—	—	—	—	47	50	87	74	—	94	73	96	Changping
安溪	100	—	—	—	—	—	—	—	—	88	156	—	156	Chaoan
浦城	100	104	—	80	93	105	93	95	89	73	120	126	123	Changpu
龍溪	100	94	108	85	109	94	—	94	—	—	—	126	102	Lungki
同安	100	—	—	—	—	—	80	120	—	—	100	100	—	Tungan
安溪	100	83	81	87	—	—	—	—	—	—	—	—	—	Anki
永春	100	—	—	—	—	—	95	—	109	91	—	—	—	Yungchun
晉江	100	82	114	81	93	91	72	—	75	60	78	76	95	Tsinkiang
惠安	100	80	140	100	120	120	100	79	120	106	89	87	91	Hweian
仙遊	100	86	—	—	—	115	89	78	93	111	110	100	129	Sienyu
莆田	100	92	76	64	93	108	103	89	109	113	94	100	108	Putien
平潭	100	—	—	—	—	—	—	—	—	—	—	67	67	Pingtun
安海	100	—	—	—	—	—	—	45	—	85	64	54	55	Hwaan

CROP REPORTS Vol. V No. 4

(7) 福建省 (續)

(7) Fukien Province (Cont'd)

縣名	大豆 Soybeans												Hsien	
	民國二十三年	民國二十三年 1934				民國二十四年 1935				民國二十五年 1936				
	十月 1933	一月 Jan.	四月 Apr.	七月 July	十月 Oct.	一月 Jan.	四月 Apr.	七月 July	十月 Oct.	一月 Jan.	四月 Apr.	七月 July		十月 Oct.
浦城	100	—	—	—	—	—	—	132	125	109	132	113	141	Pucheng
建寧	100	—	—	—	—	—	—	—	—	—	—	—	—	Chungan
松溪	100	—	80	53	—	70	84	92	70	86	80	102	112	Kienow
甯化	100	85	90	80	70	67	133	83	111	111	—	133	111	Sungki
建甌	100	—	—	—	—	—	—	—	—	—	—	—	97	Ningteh
古田	100	74	81	43	64	110	105	76	121	92	—	80	112	Kotien
南平	100	78	84	—	—	—	—	90	—	100	96	72	100	Nanping
順昌	100	63	75	—	—	67	116	67	85	—	—	188	159	Shunchang
將樂	100	—	—	—	—	—	—	—	—	—	—	138	158	Tsianglo
泰寧	100	—	—	—	—	—	—	—	—	93	—	80	93	Taining
甯明	100	—	—	—	—	—	—	—	—	—	—	120	106	Ninghwa
沙縣	100	—	—	—	—	—	—	—	—	—	—	88	87	Mingki
尤溪	100	76	62	51	—	—	100	105	95	—	—	123	—	Shahsien
龍巖	100	120	—	100	80	75	109	84	130	76	98	120	97	Yuki
清溪	100	—	143	—	—	54	—	129	107	—	43	120	—	Minsing
閩侯	100	70	63	—	—	74	68	88	93	105	—	—	83	Minhow
長樂	100	—	—	—	—	—	—	—	—	108	131	154	117	Diongloh
福清	100	—	53	—	—	123	89	—	—	—	—	143	—	Futsing
永泰	100	84	62	75	72	115	107	104	89	86	122	137	116	Yungtai
永安	100	—	—	63	33	—	—	—	42	—	—	—	—	Yungan
甯洋	100	67	—	89	89	93	97	104	75	54	75	71	87	Ningyang
連江	100	74	—	—	—	—	—	—	—	—	—	—	—	Liencheng
長樂	100	—	—	—	—	—	—	—	—	43	—	133	73	Changting
上杭	100	—	—	—	—	—	—	—	—	92	—	100	117	Shanghang
永定	100	61	67	72	72	108	104	58	67	100	108	117	100	Ergteng
漳平	100	—	—	—	—	144	104	100	96	—	104	128	120	Changping
詔安	100	—	—	—	—	—	—	—	—	120	160	—	—	Pinghwo
湖洋	100	—	—	—	—	—	—	—	—	84	144	126	160	Chaoan
漳浦	100	83	65	68	82	105	111	88	108	75	124	126	120	Changpu
海澄	100	—	—	—	—	—	—	—	90	108	133	104	—	Haiteng
龍巖	100	86	81	92	80	78	83	89	100	113	—	133	103	Lungki
長泰	100	—	—	—	—	—	—	—	120	80	—	100	120	Changtai
安溪	100	—	—	—	—	76	94	—	90	100	—	97	111	Szeming
惠安	100	78	65	78	—	—	—	56	—	—	89	89	—	Anki
永春	100	—	—	—	—	—	100	—	—	100	—	—	100	Yungchun
晉江	100	113	98	90	77	64	122	—	99	92	106	139	130	Tsinking
惠安	100	94	—	83	—	120	—	89	67	79	94	95	100	Hweian
仙遊	100	98	—	—	—	106	105	76	71	96	93	89	106	Sienyu
晉江	100	82	80	63	74	109	98	109	85	125	123	133	145	Putien
安平	100	—	—	—	—	—	—	—	—	—	—	87	107	Pingtian
安	100	—	—	—	—	—	—	66	64	93	70	68	68	Hwazan

農情報告 第五卷 第五期

(7) 福建省 (續)

(7) Fukien Province (Cont'd)

縣名	棉花 Cotton												Hsien	
	民國二十三年 1934	民國二十四年 1935			民國二十五年 1936									
	一月 Jan.	四月 Apr.	七月 July	十月 Oct.	一月 Jan.	四月 Apr.	七月 July	十月 Oct.	一月 Jan.	四月 Apr.	七月 July	十月 Oct.		
浦城	100	—	—	—	—	—	—	—	100	92	83	117	92	Pucheng
崇安	100	—	—	—	—	—	—	—	—	—	—	83	—	Chungan
建甌	100	—	—	—	97	86	83	79	87	82	88	96	96	Kienow
松溪	100	71	—	—	71	120	100	120	100	90	100	140	120	Sungki
古田	100	111	—	—	—	111	89	78	80	77	—	107	—	Kutien
南平	100	100	100	—	—	—	—	—	—	—	—	—	—	Nanping
順昌	100	100	100	100	—	90	90	88	82	—	—	117	117	Shunchang
泰寧	100	—	—	—	—	—	—	—	—	—	—	86	—	Taining
甯化	100	—	—	—	—	—	—	—	—	—	—	73	125	Ninghwa
明溪	100	—	—	—	—	—	—	—	—	—	—	83	80	Mingki
沙縣	100	—	—	—	—	—	—	—	73	—	—	53	—	Shahsien
尤溪	100	88	69	—	—	85	71	71	—	74	71	86	77	Yuki
清溪	100	—	—	—	—	80	—	48	60	—	184	108	184	Mintsing
侯江	100	83	—	—	—	—	—	—	—	—	—	—	—	Minhow
連江	100	—	—	—	—	—	—	—	—	—	—	—	113	Lienkong
永泰	100	80	30	—	80	100	—	90	—	97	—	53	85	Yungtai
晉江	100	83	—	83	83	100	100	110	90	75	80	80	78	Ningyang
德化	100	100	—	—	—	—	—	—	—	—	—	—	—	Liencheng
長汀	100	—	—	—	—	—	—	—	—	55	—	81	72	Changting
上杭	100	—	—	—	—	—	—	—	—	68	—	69	100	Shanghang
永定	100	91	182	152	151	61	—	152	106	106	152	121	76	Engteng
漳平	100	—	—	—	—	94	71	94	—	—	94	59	82	Changping
詔安	100	—	—	—	—	—	—	—	—	94	106	—	100	Chaoan
漳浦	100	83	—	—	—	110	81	74	85	103	88	68	69	Changpu
龍巖	100	—	—	—	—	—	—	—	125	117	—	—	—	Lungki
惠安	100	—	—	—	—	139	—	—	117	122	—	—	106	Szeming
安溪	100	87	93	—	—	—	—	53	—	—	83	83	—	Anki
永春	100	—	—	—	—	—	83	—	—	—	—	—	—	Yungchun
惠仙	100	—	—	—	—	—	—	75	—	90	75	60	60	Hweian
仙遊	100	100	—	—	—	—	—	—	—	—	—	—	—	Sienyu
晉江	100	134	120	106	78	97	—	56	100	—	99	—	103	Pujian
晉安	100	—	—	—	—	—	—	—	—	95	—	—	—	Hwaan

CROP REPORTS Vol. V No. 5

(7) 福建省 (續)

(7) Fukien Province (Cont'd)

縣名	洋 油 Kerosene												Hsien	
	民國二十三年 1934	民國二十三年 1934			民國二十四年 1935				民國二十五年 1936					
		一月 Jan.	四月 Apr.	七月 July	十月 Oct.	一月 Jan.	四月 Apr.	七月 July	十月 Oct.	一月 Jan.	四月 Apr.	七月 July		十月 Oct.
浦城	100	—	114	100	105	96	96	103	93	110	100	101	101	Pucheng
建寧	100	—	—	—	—	—	—	—	—	—	—	85	—	Chungan
松古	100	89	69	72	97	100	105	90	88	98	98	90	104	Kienow
松古	100	91	91	91	109	100	100	—	100	100	110	125	125	Sungki
松古	100	112	87	89	89	122	96	93	85	102	—	98	84	Kutien
南平	100	93	96	—	—	—	—	91	105	91	109	100	91	Nanping
南平	100	100	100	100	—	80	88	80	76	—	—	48	90	Shunchang
南平	100	—	—	—	—	—	—	—	—	—	—	136	85	Tsianglo
南平	100	—	—	—	—	—	—	—	—	73	—	63	63	Taining
南平	100	—	—	—	—	—	—	—	—	—	—	75	—	Ninghwa
明溪	100	—	—	—	—	—	—	—	—	—	—	91	46	Mingki
沙縣	100	100	89	100	—	—	92	108	117	—	104	108	—	Shahsien
尤溪	100	101	92	102	97	97	96	95	77	97	107	98	92	Yuki
尤溪	100	—	143	96	149	—	—	—	90	90	80	98	97	Mintsing
尤溪	100	88	76	88	91	125	82	94	86	126	121	104	97	Minhow
延平	100	—	—	—	—	—	—	—	—	143	154	154	137	Loytan
延平	100	—	—	—	—	—	—	—	—	—	—	—	92	Lienkong
延平	100	—	—	—	—	—	—	—	—	116	—	89	—	Dionghob
延平	100	—	—	—	—	83	—	—	—	—	—	167	—	Futsing
延平	100	97	101	106	120	102	101	114	86	109	146	142	123	Yungtai
永春	100	—	—	69	73	—	—	—	55	—	—	—	—	Yungan
永春	100	83	—	113	117	86	102	93	93	93	92	68	93	Ningyang
永春	100	140	—	—	—	—	—	—	—	—	—	—	—	Liencheng
永春	100	—	—	—	—	—	—	—	—	—	—	66	86	Changting
永春	100	—	—	—	—	—	—	—	—	87	179	84	112	Shanghang
永春	100	175	100	75	100	110	100	100	85	100	100	100	100	Engteng
永春	100	96	96	—	—	110	100	81	75	—	92	90	88	Changping
永春	100	78	—	50	64	96	117	100	87	114	129	115	110	Pinghwo
永春	100	—	—	—	—	—	—	—	—	82	106	88	129	Chaoan
永春	100	94	80	87	125	127	114	105	91	139	135	153	152	Changpu
海龍	100	111	89	83	111	111	100	100	106	120	133	113	133	Haiteng
海龍	100	125	94	94	110	102	100	110	97	120	110	119	132	Lungki
海龍	100	—	—	—	—	—	—	167	111	111	—	—	128	Changtai
海龍	100	—	—	—	—	100	90	—	100	120	—	100	100	Szeming
海龍	100	100	100	—	94	—	125	106	—	106	113	125	—	Tungan
安溪	100	96	94	89	—	—	—	95	119	—	143	190	190	Anki
安溪	100	—	—	—	—	118	135	—	106	106	—	—	118	Yungchun
安溪	100	116	88	93	139	124	79	—	89	125	96	95	90	Tsinkiang
安溪	100	100	77	92	77	80	67	73	77	80	80	94	89	Hweian
安溪	100	—	—	—	—	112	131	123	97	131	99	112	100	Sienyu
晉江	100	103	88	82	110	105	89	108	91	118	114	154	119	Putien
晉江	100	—	—	—	—	—	—	—	—	—	—	143	129	Pingtan
晉江	100	—	—	—	—	—	—	114	105	103	123	136	100	Hwan

農情報告 第五卷 第五期

(7) 福建省 (續完)

(7) Fukien Province (Cont'd)

縣 名	耕 牛 Oxen																Hsien					
	民國二十一年		民國二十二年 1933				民國二十三年 1934				民國二十四年 1935				民國二十五年 1936							
	一月	十月	一月	四月	七月	十月	一月	四月	七月	十月	一月	四月	七月	十月	一月	四月		七月	十月			
1912	1931	1932	Jan.	Apr.	July	Oct.	Jan.	Apr.	July	Oct.	Jan.	Apr.	July	Oct.	Jan.	Apr.	July	Oct.				
浦城	100	100	100	100	—	—	125	—	100	100	83	75	100	88	125	83	79	83	83	Pucheng		
城安	—	—	—	100	—	—	—	—	—	—	—	—	—	—	—	—	—	—	—	89	Chungan	
建溪	67	84	100	100	98	117	—	90	97	95	131	103	95	80	117	116	97	93	97	Kienow		
松溪	—	100	100	100	110	100	—	130	190	125	178	150	117	100	100	133	100	100	100	100	Sungki	
建浦	—	43	120	100	—	190	—	—	—	—	—	—	—	—	—	—	—	—	—	—	Siapu	
浦南	—	—	—	100	—	—	—	—	—	—	—	—	—	—	—	—	—	—	—	—	80	Ningteh
古田	71	92	102	100	101	82	—	103	90	70	70	72	112	95	93	86	—	102	100	100	Kutien	
南平	68	104	105	100	102	107	100	101	92	—	—	—	—	89	49	111	89	67	89	89	Nanping	
順昌	70	106	94	100	—	69	—	72	83	92	—	100	108	133	106	—	—	83	87	87	Shunchang	
將樂	—	—	—	100	—	—	—	—	—	—	—	—	—	—	—	—	—	72	55	55	Tsianglo	
泰寧	—	—	—	100	—	—	—	—	—	—	—	—	—	—	—	125	—	71	80	80	Taining	
明溪	—	—	—	100	—	—	—	—	—	—	—	—	—	—	—	—	—	—	—	—	Ninghwa	
沙縣	—	—	—	100	—	—	—	—	—	—	—	—	—	—	—	—	—	118	105	105	Mingki	
尤溪	67	83	100	100	—	117	—	117	117	100	—	—	113	117	108	—	100	100	—	—	Shahsien	
清溪	79	93	98	100	117	105	113	115	102	95	102	114	102	108	95	91	110	104	88	88	Yuki	
閩清	—	100	—	100	100	—	50	100	100	100	70	139	—	83	83	83	80	100	88	88	Mintsing	
羅源	51	74	90	100	94	71	81	104	82	78	67	107	107	100	71	94	100	108	90	90	Minhow	
連江	—	—	—	100	—	—	—	—	—	—	—	—	—	—	—	60	80	80	80	80	Loytan	
長樂	86	114	114	100	—	—	—	—	—	69	71	71	—	—	—	—	—	—	117	117	Lienkong	
福清	—	—	—	100	—	—	—	—	—	—	—	—	—	—	—	114	114	80	80	80	Diongho	
永泰	74	100	100	100	68	—	—	—	40	—	—	200	160	—	—	—	—	86	—	—	Futsing	
大田	81	98	90	100	93	—	127	70	60	78	86	96	76	84	68	63	80	94	73	73	Yungtai	
永安	—	125	143	100	89	—	—	—	—	—	—	—	—	—	—	—	—	—	—	—	Tatien	
寧洋	—	56	63	100	71	—	—	—	—	56	71	—	—	—	80	—	—	—	—	—	Yungan	
安溪	68	110	110	100	100	50	—	100	—	100	100	83	104	104	104	104	104	100	88	88	Ningyang	
汀州	67	80	93	100	—	—	—	—	—	—	—	—	—	—	—	60	—	80	80	80	Changting	
上杭	83	100	100	100	100	—	—	—	—	—	—	—	—	40	—	81	75	66	82	82	Shanghang	
漳平	—	117	108	100	133	83	83	67	67	83	83	111	89	89	89	89	89	67	44	44	Engteng	
永福	61	87	110	100	100	—	—	70	81	81	—	103	83	122	89	—	100	111	80	80	Changping	
平和	57	100	100	100	100	100	80	82	92	63	57	80	93	55	65	82	82	78	47	47	Pinghwo	
安溪	—	—	—	100	—	—	—	—	—	—	—	—	—	—	—	77	71	69	60	60	Chaolan	
漳浦	88	110	89	100	100	75	90	81	67	84	60	94	80	68	50	80	70	90	81	81	Changpu	
海澄	—	—	—	100	—	82	—	75	130	100	67	100	113	88	90	110	70	120	90	90	Haiteng	
龍溪	63	80	97	100	97	110	91	102	105	81	78	83	92	75	67	100	75	89	97	97	Lungki	
長泰	—	—	—	100	—	—	—	—	—	—	—	—	—	75	60	73	—	75	70	70	Changtai	
安溪	—	—	—	100	—	140	171	100	—	—	109	—	—	71	—	57	—	57	—	—	Tungan	
永春	89	111	116	100	150	130	124	101	91	99	—	—	—	161	176	—	181	147	118	118	Anki	
南安	—	—	—	100	—	—	—	—	—	—	—	109	156	—	125	109	—	63	63	63	Yungchun	
晉江	—	100	100	100	—	—	—	—	—	—	—	—	—	—	—	—	—	—	—	—	Nanan	
南平	48	86	100	100	106	—	180	112	107	100	81	78	110	—	100	117	117	125	104	104	Tsinking	
惠安	71	—	43	100	64	—	114	150	100	67	67	125	125	89	100	79	80	94	87	87	Hweian	
仙遊	88	125	125	100	100	—	—	80	—	—	—	104	88	81	84	74	100	81	112	112	Sienyu	
平潭	56	100	100	100	150	—	—	130	140	102	83	102	160	146	84	105	87	100	100	100	Putien	
連江	—	—	—	100	—	—	—	—	—	—	—	—	—	—	—	—	—	100	92	92	Pingtan	
惠安	—	—	—	100	—	—	—	—	—	—	—	—	—	111	133	71	60	67	58	58	Hwaan	

2. 全國各縣鄉村物價指數表  
(至民國二十五年止)一續

2. Farm Price Indices, by Hsien  
(to end of 1936)—Cont'd

(8) 江西省

(8) Kiangsi Province

縣名	稻穀 Hulled Rice																Hsien			
	民國元年	民國二年	民國三年	民國二十二年 1933				民國二十三年 1934				民國二十四年 1935				民國二十五年 1936				
	一月	四月	七月	十月	一月	四月	七月	十月	一月	四月	七月	十月	一月	四月	七月	十月				
Jan.	Jan.	Jan.	Jan.	Apr.	July	Oct.	Jan.	Apr.	July	Oct.	Jan.	Apr.	July	Oct.	Jan.	Apr.	July	Oct.		
修水	—	—	—	100	—	—	—	83	—	104	133	106	139	168	70	—	137	132	69	Siushui
瑞昌	—	—	—	100	100	120	86	—	—	—	—	—	—	—	—	—	200	—	100	Juichang
德安	—	—	—	100	111	111	—	—	117	—	—	—	—	—	—	—	—	—	—	Teian
永修	—	—	—	100	—	—	—	—	82	107	107	178	185	204	100	107	141	128	117	Yungsiu
九江	87	137	117	100	—	—	87	—	—	—	—	—	—	—	—	169	—	160	168	Kiukiang
星子	—	147	133	100	—	—	—	—	—	—	—	188	163	152	75	96	138	101	87	Singtze
新昌	—	—	—	100	—	—	—	—	—	—	—	—	—	—	—	—	111	100	75	Sinkien
南義	—	—	—	100	—	—	—	—	—	—	—	187	183	200	100	110	142	107	71	Nanchang
安義	—	—	—	100	—	—	—	88	96	115	115	156	145	128	103	109	142	117	97	Anyi
靖安	67	180	160	100	—	—	—	99	118	—	197	—	—	—	—	—	100	91	—	Tsingan
奉新	—	—	—	100	—	—	—	74	82	94	99	153	152	132	90	105	143	146	86	Fengsing
宜豐	—	—	—	100	—	—	—	—	—	—	—	—	—	—	—	—	—	84	72	Ifeng
銅鼓	—	—	—	100	—	—	—	—	—	—	—	—	—	—	—	125	138	138	—	Tungku
萬載	—	—	—	100	—	—	—	—	—	—	—	—	—	—	—	—	124	80	72	Wantsai
高安	—	—	—	100	—	—	—	—	—	—	—	—	—	—	—	—	113	98	104	Shangkao
高安	67	151	126	100	131	125	83	88	115	123	128	134	110	140	73	99	101	98	78	Kaoan
豐城	77	176	138	100	135	—	—	—	156	194	—	—	—	—	150	—	—	—	—	Fengcheng
臨川	—	—	—	100	—	—	—	84	95	95	95	118	124	132	74	79	125	99	87	Litchwan
進賢	—	106	140	100	125	—	—	88	103	117	128	153	153	159	98	115	134	133	83	Tsinsien
餘干	—	—	—	100	—	—	—	—	—	—	—	—	—	—	—	—	125	125	74	Yukan
都昌	85	171	145	100	109	109	79	109	130	109	143	183	167	133	93	83	123	103	53	Poyang
湖口	65	151	127	100	91	155	80	85	109	177	178	194	189	199	126	123	169	143	112	Tuchang
彭澤	53	162	143	100	87	116	83	81	90	132	151	182	187	187	94	112	159	124	103	Hukow
澤梁	—	106	—	100	—	80	64	—	120	184	—	—	—	—	100	95	172	160	100	Fengtseh
浮梁	57	103	143	100	114	140	57	82	124	147	118	—	—	—	—	109	152	161	89	Fowliang
玉山	63	105	100	100	108	100	—	91	89	91	100	123	—	—	71	74	—	—	—	Yüshan
廣平	—	—	—	100	—	—	—	—	—	—	—	—	—	—	—	—	77	67	50	Kwangfeng
樂安	—	—	—	100	—	—	—	—	—	—	—	—	—	—	—	—	121	76	76	Loping
萬年	—	—	—	100	—	—	—	95	119	124	124	182	205	227	—	—	182	145	91	Wannien
貴溪	—	—	—	100	—	—	—	—	—	—	—	—	—	—	—	—	126	120	90	Kweiki
資溪	—	—	—	100	—	—	—	—	—	—	—	—	—	—	—	—	—	150	87	Tzeki

農情報告 第五卷 第五期

(8) 江西省 (續)

(8) Kiangsi Province (Cont'd)

縣名	稱 穀 (續) Hulled Rice (Cont'd)																Hsien			
	民國二十一年	民國二十二年	民國二十三年 1933				民國二十四年 1934				民國二十五年 1935				民國二十六年 1936					
	Jan. 1912	Jan. 1931	Jan. 1932	Jan.	Apr.	July	Oct.	Jan.	Apr.	July	Oct.	Jan.	Apr.	July	Oct.	Jan.		Apr.	July	Oct.
東鄉	50	103	100	100	100	100	—	—	—	—	—	—	—	—	—	—	—	—	—	Tungsiang
南城	41	72	107	100	—	103	—	123	—	—	—	133	180	117	67	83	107	107	73	Nancheng
崇仁	66	131	118	100	116	114	83	107	125	136	143	200	186	—	104	88	126	—	79	Tsungjen
新淦	44	140	92	100	—	—	—	—	—	—	—	—	—	—	—	158	—	—	90	Sinkau
清江	73	195	145	100	100	118	86	91	141	145	182	218	218	223	105	141	164	114	127	Tsingkiang
映江	49	184	105	100	—	46	105	—	153	—	168	253	185	168	87	69	93	—	80	Siakiang
新喻	48	133	101	100	91	102	94	81	103	130	111	138	162	161	72	74	142	85	66	Sinyü
分宜	—	—	—	100	—	—	—	105	133	—	124	200	227	86	68	164	182	—	91	Feni
萍鄉	64	149	130	100	90	101	87	90	96	96	124	116	145	147	74	92	121	—	67	Pinsiang
贛南	—	—	—	100	—	—	—	—	—	—	—	—	—	—	—	—	—	—	51	Ningkang
上饒	—	—	—	100	—	—	—	—	—	—	—	—	—	—	—	—	—	—	90	Shangyu
崇義	—	—	—	100	—	—	—	—	—	—	—	—	—	—	—	84	—	—	—	Tsungyi
大庾	—	—	—	100	—	—	—	—	—	—	—	—	—	—	—	93	57	61	—	Tayü
南康	—	—	—	100	—	—	—	—	—	—	—	—	—	—	—	66	67	56	—	Nankang
萬安	—	—	—	100	—	—	—	—	—	—	—	—	—	—	—	80	64	40	—	Wanan
泰和	44	100	77	100	—	119	110	100	152	148	133	75	136	114	82	82	108	77	65	Taiho
安福	59	106	110	100	—	78	—	—	—	—	—	—	—	—	—	—	—	—	—	Anfu
吉水	91	95	109	100	—	141	—	—	145	—	186	191	205	182	—	—	—	—	—	Kishui
永豐	60	125	100	100	—	—	—	136	182	114	151	100	114	—	54	51	90	58	49	Yungfeng
興國	—	—	—	100	—	—	—	—	—	—	—	—	—	—	—	115	156	150	102	Hingkwö
贛南	—	—	—	100	—	—	—	—	—	—	—	—	—	—	—	42	62	65	47	Kanhsien
贛南	—	—	—	100	—	—	—	—	—	—	—	—	—	—	—	100	187	65	—	Yütu
贛南	—	—	—	100	—	—	—	—	—	—	—	—	—	—	—	71	77	—	—	Sinfeng
贛南	—	—	—	100	—	—	—	96	104	56	56	68	—	—	—	56	79	61	—	Lungnan
贛南	—	—	—	100	—	—	—	—	—	—	—	—	—	—	—	136	96	101	—	Tingnan
贛南	—	—	—	100	—	—	—	—	—	—	—	—	—	—	—	91	107	60	—	Sünwu
贛南	—	—	—	100	—	—	—	—	—	—	—	—	—	—	—	—	—	100	—	Hweichang
贛南	—	—	—	100	—	—	—	—	—	—	—	—	—	—	—	120	80	143	—	Loan
贛南	—	—	—	100	—	—	—	—	—	—	—	—	—	—	—	115	119	81	—	Ihwang
贛南	—	—	—	100	—	—	—	—	—	—	—	—	—	—	—	—	67	83	—	Kwangchang
婺源	—	117	110	100	92	105	—	—	83	100	117	—	—	—	—	83	75	—	46	Wayüan

(8) 江 西 省 (續) (8) Kiangsi Province (Cont'd)

縣 名	小 麥 Wheat												大 豆 Soybeans											
	民國二十三年 1934			民國二十四年 1935			民國二十五年 1936			民國二十三年 1934			民國二十四年 1935			民國二十五年 1936								
	一 月 Jan.	四 月 Apr.	七 月 July	一 月 Jan.	四 月 Apr.	七 月 July	一 月 Jan.	四 月 Apr.	七 月 July	一 月 Jan.	四 月 Apr.	七 月 July	一 月 Jan.	四 月 Apr.	七 月 July	一 月 Jan.	四 月 Apr.	七 月 July						
水 晶	100	100	100	100	100	100	100	100	100	100	100	100	100	100	100	100	100	100						
修 瑞	100	100	100	100	100	100	100	100	100	100	100	100	100	100	100	100	100	100						
永 九	100	100	100	100	100	100	100	100	100	100	100	100	100	100	100	100	100	100						
星 子	100	100	100	100	100	100	100	100	100	100	100	100	100	100	100	100	100	100						
建 昌	100	100	100	100	100	100	100	100	100	100	100	100	100	100	100	100	100	100						
義 安	100	100	100	100	100	100	100	100	100	100	100	100	100	100	100	100	100	100						
新 南	100	100	100	100	100	100	100	100	100	100	100	100	100	100	100	100	100	100						
安 靖	100	100	100	100	100	100	100	100	100	100	100	100	100	100	100	100	100	100						
奉 寧	100	100	100	100	100	100	100	100	100	100	100	100	100	100	100	100	100	100						
宜 銅	100	100	100	100	100	100	100	100	100	100	100	100	100	100	100	100	100	100						
萬 上	100	100	100	100	100	100	100	100	100	100	100	100	100	100	100	100	100	100						
高 安	100	100	100	100	100	100	100	100	100	100	100	100	100	100	100	100	100	100						
豐 城	100	100	100	100	100	100	100	100	100	100	100	100	100	100	100	100	100	100						
臨 川	100	100	100	100	100	100	100	100	100	100	100	100	100	100	100	100	100	100						
贛 州	100	100	100	100	100	100	100	100	100	100	100	100	100	100	100	100	100	100						
十 陽	100	100	100	100	100	100	100	100	100	100	100	100	100	100	100	100	100	100						
平 陽	100	100	100	100	100	100	100	100	100	100	100	100	100	100	100	100	100	100						
昌 南	100	100	100	100	100	100	100	100	100	100	100	100	100	100	100	100	100	100						
口 澤	100	100	100	100	100	100	100	100	100	100	100	100	100	100	100	100	100	100						
梁 山	100	100	100	100	100	100	100	100	100	100	100	100	100	100	100	100	100	100						
修 水	100	100	100	100	100	100	100	100	100	100	100	100	100	100	100	100	100	100						
德 安	100	100	100	100	100	100	100	100	100	100	100	100	100	100	100	100	100	100						
靖 安	100	100	100	100	100	100	100	100	100	100	100	100	100	100	100	100	100	100						
星 子	100	100	100	100	100	100	100	100	100	100	100	100	100	100	100	100	100	100						
九 星	100	100	100	100	100	100	100	100	100	100	100	100	100	100	100	100	100	100						
永 修	100	100	100	100	100	100	100	100	100	100	100	100	100	100	100	100	100	100						
瑞 修	100	100	100	100	100	100	100	100	100	100	100	100	100	100	100	100	100	100						
水 晶	100	100	100	100	100	100	100	100	100	100	100	100	100	100	100	100	100	100						









CROP REPORTS Vol. V No. 5

(8) 江西省 (續)

(8) Kiangsi Province (Cont'd)

縣名	耕牛 Oxen																Hsien			
	民國二十一年	民國二十二年	民國二十三年 1933				民國二十四年 1934				民國二十五年 1935				民國二十六年 1936					
	一月	四月	七月	十月	一月	四月	七月	十月	一月	四月	七月	十月	一月	四月	七月	十月				
修水	—	—	100	100	80	80	—	66	116	100	103	87	130	109	117	—	97	124	88	Shushui
德安	—	92	104	100	67	50	67	—	—	—	—	—	—	—	—	—	100	100	100	Juichang
安義	—	93	107	100	—	—	—	—	100	—	—	—	—	—	—	—	—	—	—	Teian
永修	—	—	—	100	—	—	—	85	100	57	67	73	73	55	55	40	40	67	75	Yungsiu
九江	89	111	111	100	—	—	87	—	—	—	—	—	88	94	75	83	71	75	83	Kiukiang
星子	38	75	50	100	—	—	—	—	117	100	—	98	105	106	87	122	92	94	72	Singtze
南康	—	—	—	100	—	—	—	—	—	—	—	—	—	—	—	—	86	107	89	Sinkien
南安	—	—	—	100	—	—	—	—	—	—	—	67	133	100	93	90	83	90	89	Nanchang
靖安	—	—	—	100	—	—	—	129	130	135	108	119	131	102	93	98	91	99	102	Anyi
靖安	33	83	100	100	—	—	—	127	100	—	100	—	—	—	—	—	102	94	—	Tsingan
奉新	—	—	—	100	—	—	—	103	106	113	84	93	82	90	100	100	92	94	76	Fengsing
宜黃	—	—	—	100	—	—	—	—	—	—	—	—	—	—	—	—	—	125	125	Ifeng
銅鼓	—	—	—	100	—	—	—	—	—	—	—	—	—	—	—	100	103	85	—	Tungku
萬壽	—	—	—	100	—	—	—	—	—	—	—	—	—	—	—	—	140	150	150	Wantsai
上高	—	—	—	100	—	—	—	—	—	—	—	—	—	—	—	—	109	104	150	Shangtao
高安	61	95	104	100	105	94	69	68	80	84	80	88	84	75	81	94	92	84	76	Kaoan
豐城	50	125	100	100	98	—	—	—	107	99	100	78	94	94	94	—	—	—	—	Fengcheng
臨川	—	—	—	100	—	—	—	96	119	95	97	113	97	97	97	81	99	110	94	Linchwan
進賢	—	75	105	100	138	—	—	84	50	60	92	98	134	99	90	93	101	107	81	Tsinsien
餘干	—	—	—	100	—	—	—	—	—	—	—	—	—	—	—	—	50	60	72	Yükan
鄱陽	65	90	98	100	111	83	67	71	94	94	78	—	65	97	97	97	125	95	60	Poyang
都昌	56	97	87	100	110	100	87	94	116	115	117	105	98	86	101	99	89	82	92	Tuchang
湖口	55	93	87	100	56	89	93	98	89	90	87	93	91	96	36	77	91	100	92	Hukow
彭澤	—	150	100	100	—	150	38	—	114	—	—	—	—	—	64	106	64	70	90	Pengtseh
彭澤	83	117	100	100	178	178	178	87	—	103	114	—	—	—	—	—	72	112	90	Fowliang
玉山	64	90	104	100	140	120	—	59	100	100	100	100	—	—	100	113	—	—	—	Yüshan
廣豐	—	—	—	100	—	—	—	—	—	—	—	—	—	—	—	—	—	75	50	Kwangfeng
贛平	—	—	—	100	—	—	—	—	—	—	—	—	—	—	—	—	108	120	100	Loping
萬年	—	—	—	100	—	—	—	100	100	100	100	100	88	75	—	—	63	90	100	Wannien
貴溪	—	—	—	100	—	—	—	—	—	—	—	—	—	—	—	—	115	67	83	Kweipi
資溪	—	—	—	100	—	—	—	—	—	—	—	—	—	—	—	—	—	117	150	Tzaki

農情報告 第五卷(第五)期

(8) 江西省 (續完)

(8) - Kiangsi Province (Cont'd)

縣名	耕牛 (續) Oxen (Cont'd)																Hsien			
	民國二十一年		民國二十二年 1933				民國二十三年 1934				民國二十四年 1935				民國二十五年 1936					
	一月	十月	一月	四月	七月	十月	一月	四月	七月	十月	一月	四月	七月	十月	一月	四月		七月	十月	
1912	1931	1932	Jan.	Apr.	July	Oct.	Jan.	Apr.	July	Oct.	Jan.	Apr.	July	Oct.	Jan.	Apr.	July	Oct.		
東 鄉	44	100	100	100	93	89	—	—	—	—	—	—	—	—	—	—	—	—	Tungsiang	
南 城	50	—	—	100	—	80	—	100	—	—	—	80	—	79	50	80	60	60	54	Nancheng
崇 仁	61	85	97	100	90	63	76	53	43	67	143	100	86	54	43	92	68	73	93	Tsungjen
新 淦	33	96	93	100	—	—	—	—	—	—	—	—	—	—	—	122	104	122	—	Sinkau
清 江	75	100	113	100	113	100	100	100	103	103	103	103	109	86	74	87	100	94	93	Tsingkiang
峽 江	57	86	114	100	—	128	128	—	114	—	114	100	127	105	89	97	115	115	95	Siakiang
新 喻	58	85	98	100	96	66	83	103	101	93	87	111	131	105	121	110	104	110	97	Siyü
分 宜	—	—	—	100	—	—	—	80	80	—	115	122	122	111	100	111	117	122	122	Feni
萍 鄉	46	102	111	100	116	95	81	90	97	82	65	98	101	86	98	87	113	98	90	Pinstang
豐 城	—	—	—	100	—	—	—	—	—	—	—	—	—	—	—	150	116	132	—	Ningkang
上 猶	—	—	—	100	—	—	—	—	—	—	—	—	—	—	—	—	102	153	—	Shangyu
崇 義	—	—	—	100	—	—	—	—	—	—	—	—	—	—	—	104	89	79	—	Tsungyi
大 庾	—	—	—	100	—	—	—	—	—	—	—	—	—	—	—	79	78	76	—	Tayü
南 康	—	—	—	100	—	—	—	—	—	—	—	—	—	—	—	68	52	58	—	Nankang
萬 安	—	—	—	100	—	—	—	—	—	—	—	—	—	—	—	80	72	80	—	Wanan
泰 和	43	87	78	100	—	68	72	100	95	50	—	89	98	86	82	89	102	68	84	Taiho
安 福	64	81	91	100	—	100	80	—	—	—	—	—	—	—	—	—	—	—	—	Anfu
吉 水	—	95	92	100	—	167	—	—	78	78	—	—	60	71	—	—	—	—	—	Kishui
永 豐	63	95	105	100	—	—	—	123	75	100	75	100	100	—	75	75	88	88	88	Yungfeng
興 國	—	—	—	100	—	—	—	—	—	—	—	—	—	—	—	133	—	—	113	Hingkwo
贛 縣	—	—	—	100	—	—	—	—	—	—	—	—	—	—	—	118	100	74	—	Kanhsien
寧 都	—	—	—	100	—	—	—	—	—	—	—	—	—	—	—	94	161	—	—	Yüta
信 豐	—	—	—	100	—	—	—	—	—	—	—	—	—	—	—	107	91	59	—	Sinfeng
南 豐	—	—	—	100	—	—	—	80	63	60	60	63	—	—	54	75	54	—	—	Lungnan
定 南	—	—	—	100	—	—	—	—	—	—	—	—	—	—	—	70	71	76	—	Tingnan
尋 鄔	—	—	—	100	—	—	—	—	—	—	—	—	—	—	—	—	—	150	—	Sünwu
會 昌	—	—	—	100	—	—	—	—	—	—	—	—	—	—	—	—	60	59	—	Hweichang
安 遠	—	—	—	100	—	—	—	—	—	—	—	—	—	—	—	105	96	74	—	Loan
定 遠	—	—	—	100	—	—	—	—	—	—	—	—	—	—	—	107	88	88	—	Ihwang
豐 城	—	132	120	100	100	112	—	—	100	110	120	—	—	83	83	100	75	—	—	Wuyüan

- 註： 1. 本刊自五卷一期起，繼續發表民國二十五年度之各省分縣鄉村物價指數。茲因觀察各地鄉村物價之漲落趨勢，惟為期者更于比較起見，仍將以前各年之物價指數，同時列入。
2. 本期所發表之福建、江西兩省各縣鄉村物價指數，與以前各期所發表者相同，均係按各報告員所報告之物價，編成指數後，平均而得。
3. 本期所發表之福建、江西兩省各縣鄉村物價指數，包括稻穀、小麥、大豆、棉花、洋油、耕牛等六種，其中稻穀、小麥、大豆、棉花等四種係指農民出售之價格，洋油、耕牛二種，則指農民購入之價格。

觀上列福建省民國二十五年度之各縣鄉村物價指數，稻穀、小麥、大豆、洋油等四種之價格，大都較民國二十四年度為漲，惟亦有少數縣份呈下跌之現象，至棉花、耕牛二種之價格，則各縣漲跌互見，趨勢極不一致。

觀江西省民國二十五年度之各縣鄉村物價指數，僅棉花、洋油等二種之價格，較民國二十四年度為漲，其他如大豆、小麥、耕牛等三種之價格，各縣互有漲跌，而稻穀之價格，則各縣一致下跌。民國二十五年度稻穀價格之低落，正與前所發表江蘇、浙江、安徽三省之情形相似，具有同一之傾向。

- Note: 1. Beginning with *Crop Reports* Vol. V, No. 1, 1937, farm price indices for twenty-two provinces are being published by *Asien* for the year 1936 as a continuation of former studies. For the purpose of indicating price trends and as a convenience to those interested in this particular field, price indices from the preceding studies are also being included.
2. The farm price indices for Fukien and Kiangsi Provinces contained in this issue are of the same nature as those previously published, representing the averages of the computed indices of the prices that have been quoted by the reporters within individual hsien.
3. The farm price indices for Fukien and Kiangsi Provinces published in this issue cover *hulled rice, wheat, soybeans, cotton, kerosene, and oxen*, the prices in connection with the first five items being those received by the farmers and with the last two, those paid by the farmers.

The farm price indices for Fukien Province listed above by hsien show a general rise in 1936 as compared with 1935. Prices for hulled rice, wheat, soybeans, and kerosene rose in most of the hsien during 1936, but there was a declining trend apparent in a few. As to the price of cotton and oxen, however, varying trends were noted among the hsien.

The farm price indices for Kiangsi Province listed above show a rising trend only for cotton and kerosene in 1936 as compared with 1935, there being varying trends for soybeans, wheat, and oxen. The price of hulled rice, however, was a declining one among all the hsien during 1936, which is quite parallel to the trends that have been published for Kiangsu, Chekiang, and Fukien Provinces.