

糧情週報

中華民國三十三年九月九日出版

第一三四一(機密)

一週糧價變動說明

(一) 川省糧價

本週川省米價，呈漲跌異致之象。若干市場在幾經疲窮之後，微見回揚；若干市場則仍以低價豐滿，廣積下壓。分區而論，成都平原及岷江流域，漲跌勢最甚，每市石較上週落一〇六。四三元，內江及金堂趙鎮，仍呈下落，成都及自貢市等處上揚，前者漲一〇。一元，後者升卅百元，他如遂寧竹根灘，簡陽石橋鎮及資中等地，雖形堅俏，而其勢甚微。嘉陵江流域，以收成較遲，本週多見挺揚，除渠縣三匯較上週漲九十餘元外，餘均係穩揚。姿態不足為慮，而主要市場如射洪太和鎮及合川，且續有疲弱。揚子江流域，大體持穩，濠縣、涪陵及沙市，均堅穩無變動。永川、松滋、忠縣、萬縣、涪陵，宜賓，合江、江津白沙各處有輕微之十揚。本週麥價仍以小麥播種期近，農民購備種籽，需要激增，價呈普揚，惟除資中、合江關中涪陵等地漲錄較厲外，一般仍僅有三四十元之浮升，大體可稱穩定，而成都以供應充裕，則降百餘元，金堂趙鎮、遂縣、合川，價仍看疲。

(二) 各省米價




本週各省各地米價，漲跌均著。夫抵因虫害水災而收成稍遜者，多形止揚，反之則多趨跌。前者如安順進口赤水，各增漲百元或百元以上，後者如桐梓與仁畢等，各低減百元左右。湘省本屬魚米之鄉，而本年又告豐收，價呈穩疲，尤以湘西一帶之廣積低弱為顯著，濱湖一帶雖兵災慘重，亦以秋收豐稔，仍頗平穩。滇省昆明米價，仍繫於每市石二千二百元左右，無劇烈起伏，蒙自與昭通，或以大水成災，稻田被淹，或以苦旱霜寒，糧產歉收，均在徐上翔中。桂省米價，或穩或疲，本週蒼梧宜山、武鳴、興安等地無變動，桂林、柳江、鬱林、蒼寧、賓縣八步鎮及龍津，均趨下跌，僅百色、靖西以秋雨期中，運輸不便，微見挺揚。粵省以秋雨適時，米價又普遍回穩，本週合浦、高要低抑卅百元弱，開平、茂名、河源，各減退四十元至七十餘元不等。贛省各地米價平穩。閩省雖起伏互異，而漲跌之數，均甚細微。浙省除寧海增漲六十元外，餘均持平。皖省堅穩，鄂省續落，本週襄陽已由上週之每市石一、〇八〇元，跌縮至九八〇元。康省西昌以災歉關係，市況仍俏，雅安本年豐收，過去米價漲漲之勢，本週起已見戢息，且似有回跌現象。寧夏以秋收不豐，故米價亦呈堅挺。

(二) 各省麥價

豫省麥價以當地糧戶紛紛拋售及外省糧食湧到關係，一般仍在穩疲中。本週魯山、汝南、陝縣無變動，鄭縣由每市石一、五五〇元，挫至一、三四二。五〇元。洛陽下跌五十元，許昌廣積看疲，僅鄆城、南陽、潢川等地狂跌之後，本週回升寸數元而已。陝省麥價數月來即甚穩定，今秋禾登場，益見堅穩，過去因雹災而迭有昂揚之榆林麥價，已告轉穩。甘肅除隴東之慶陽西峯鎮，以小麥大量輸陝關係，本週由九〇〇元增漲至一、〇五〇元外，餘均無大起伏，尤以河西區最稱平穩。晉省汾西吉縣微揚，康定呈疲，寧青穩揚，綏遠無變動。

本期目錄

一週糧價變動說明	(1)
一、本週米價資料	
表一、川黔湘三省主要糧食市場米價統計表	(2-3)
表二、贛桂粵等十省主要糧食市場米價統計表	(3-5)
二、本週麥價資料	
表三、四川省各主要糧食市場麥價統計表	(5-6)
表四、陝鄂等八省主要糧食市場麥價統計表	(6-7)
三、參考資料	
表五	(7-8)
表六	(8)
四、最後消息	
表七、最近一月各地糧價表	(8)



表一

川黔湘三省各主要糧食市場米價統計表

民國三十二年十月三十日至十一月五日

單位：每市石國幣元

市場名稱	十月三十日		十一月一日		十一月二日		十一月三日		十一月四日		十一月五日		本週平均	上週平均	本週與上週平均數之比較
	日	期	日	期	日	期	日	期	日	期	日	期			
四川省															
(1)															
成都南	1,400.00	1,400.00			1,475.00	1,500.00	1,450.00	1,450.00	1,445.83	1,335.71					+110.12
新津	1,350.00	1,400.00	1,400.00	1,400.00	1,400.00	1,380.00	1,400.00	1,390.00	1,390.00	1,370.00					+90.00
彭縣什邡	1,500.00	1,500.00	1,500.00	1,550.00	1,550.00	1,600.00	1,600.00	1,600.00	1,542.83	1,500.00					+42.83
金堂趙	1,452.00				1,515.00				1,515.00	1,494.00	1,508.00				-14.00
簡陽石橋	1,500.00	1,550.00	1,550.00	1,550.00	1,600.00	1,600.00	1,600.00	1,600.00	1,564.29	1,524.29					+40.00
資陽	2,023.00	2,008.00	2,007.00	2,008.00	2,012.00	2,014.00	2,007.00	2,012.00	2,120.43						-108.43
資中	1,680.00	1,680.00	1,740.00	1,740.00	1,740.00	1,760.00	1,760.00	1,760.00	1,728.57	1,685.71					+42.86
內江	1,620.00	1,620.00	1,620.00	1,577.00	1,720.00	1,592.00	1,670.00	1,631.29	1,666.17						-34.88
自貢市	2,100.00	2,100.00	2,100.00	2,100.00	2,100.00	2,100.00	2,150.00	2,107.14	2,019.71						+96.43
(2)															
綿陽	1,530.00	1,530.00	1,530.00	1,500.00	1,500.00	1,510.00	1,552.00	1,521.71	1,525.71						-4.00
三台	1,690.00	1,690.00	1,700.00	1,710.00	1,710.00	1,710.00	1,710.00	1,702.86	1,699.00						+12.86
射洪太和	1,733.00	1,730.00			1,730.00	1,730.00	1,730.00	1,730.00	1,730.50	1,762.60					-32.10
遂寧	1,850.00	1,760.00	1,730.00	1,840.00	1,830.00	1,810.00	1,860.00	1,811.43	1,752.86						+58.57
閬中	1,830.00	1,830.00	1,800.00	1,400.00	1,370.00	1,370.00	1,370.00	1,367.13	1,321.43						+45.71
南充		1,530.00	1,520.00	1,530.00	1,520.00	1,590.00	1,480.00	1,513.33	1,498.57						+14.70
南充	1,380.00	1,380.00	1,380.00	1,380.00	1,380.00	1,380.00	1,380.00	1,380.00	1,354.29						+25.71
達縣	1,290.00	1,310.00	1,300.00	1,300.00	1,300.00	1,300.00		1,298.33	1,284.29						+64.04
渠縣三匯	1,450.00	1,460.00	1,460.00	1,495.00	1,450.00	1,440.00	1,400.00	1,450.71	1,357.50						+93.21
廣安	1,684.00	1,635.00			1,687.00	1,694.60	1,695.00	1,697.00	1,690.50	1,684.31					+6.19
合川	1,580.00	1,580.00			1,580.00	1,580.00	1,580.00	1,580.00	1,580.00	1,600.00					-20.00
(3)															
宜賓	1,600.00	1,600.00	1,600.00	1,600.00	1,650.00	1,650.00	1,650.00	1,621.43	1,600.00						+21.43
瀘縣	1,700.00	1,700.00			1,700.00	1,700.00	1,700.00	1,700.00	1,700.00						0
合江	1,460.00	1,460.00	1,430.00	1,460.00	1,460.00			1,460.00	1,455.71						+4.29
永川松溪	1,650.00		1,650.00	1,650.00	1,650.00	1,650.00	1,650.00	1,650.00	1,650.00	1,657.14					-7.14
江津白沙	1,622.00				1,642.00			1,632.00	1,627.50						+4.50
重慶市	780.00	780.00	780.00	780.00	780.00	780.00	780.00	780.00	780.00						0
涪陵	1,480.00	1,480.00	1,480.00	1,470.00	1,460.00	1,460.00	1,460.00	1,470.00	1,470.00						0
忠縣	1,550.00	1,550.00	1,530.00	1,530.00	1,500.00	1,500.00	1,500.00	1,522.86	1,528.57						-5.71
萬縣	1,430.00							1,430.00	1,445.71						-15.71
貴州省															
貴陽市	939.00	969.00	938.00	1,000.00	1,000.00	1,000.00	1,000.00	932.00	984.56						-2.50
貴平	670.00	670.00	670.00	670.00	670.00	670.00	670.00	670.00	670.00						0
獨山	900.00	900.00	900.00	900.00	960.00			912.00	900.00						+12.00
安順	922.80	922.80	922.80	1,053.50	1,104.00	1,173.00	1,242.00	1,048.70	891.06						+157.64

註：(1) 成都平原及岷江沱江流域 (2) 嘉陵江流域 (3) 揚子江流域

(續下表)

(接上表)

市場名稱	日期	十月二十九日	十月三十日	十一月一日	十一月二日	十一月三日	十一月四日	十一月五日	本週平均數	上週平均數	本週平均數與上週平均數之比較增十減一
赤嶺	水	1,100.00	1,100.00	1,250.00	1,250.00	1,250.00		1,750.00	1,201.00	1,100.00	+100.00
赤嶺	穀	720.00	720.00	720.00	720.00	818.00	858.00	858.00	779.14	691.60	+87.54
興畢遊	仁	1,085.00		1,100.00	1,100.00	1,150.00	1,100.00	1,150.00	1,114.33	1,186.67	-72.34
興畢遊	穀	1,400.00		1,300.00	1,300.00	1,300.00	1,200.00	1,200.00	1,293.33	1,335.71	-142.38
				972.00	972.00	972.00	972.00	1,041.60	989.45	816.42	+173.03
湖南省											
長沙市			581.00	580.00	580.00				580.00		
衡陽		620.00	620.00	630.00	630.00	640.00	640.00	640.00	631.43	619.20	+12.23
耒陽		450.00	450.00						450.00	450.00	0
常德			690.00	690.00	690.00	690.00			690.00	700.00	-10.00
益陽		600.00							600.00	600.00	0
沅陵			900.00					900.00	900.00	600.00	+300.00
瀏陽		650.00	650.00		660.00	670.00	690.00	700.00	670.00	640.00	+30.00
邵陽		840.00	840.00	840.00	850.00	850.00	850.00	850.00	845.71	855.00	-9.29
邵陽	錫	840.00	840.00	840.00	840.00	840.00	840.00	840.00	840.00	820.00	+20.00
邵陽	錫	840.00	840.00	840.00	840.00	840.00	840.00	840.00	831.60	833.80	+2.20
永順		760.00	670.00	680.00	780.00	770.00	770.00		738.33	782.89	-44.56
會同	洪江	760.00	750.00	760.00	760.00	760.00	750.00	760.00	757.14	754.29	+2.85

表二

滇桂粵等十省主要糧食市場米價統計表

民國三十二年十月二十九日至十一月四日

單位：每市石圓幣元

市場名稱	日期	十月二十九日	十月三十日	十一月一日	十一月二日	十一月三日	十一月四日	本週平均數	上週平均數	本週平均數與上週平均數之比較增十減一	
雲南省											
昆明市		2,230.00		2,270.00	2,255.00	2,236.00	2,260.00	2,276.20	2,231.30	+14.90	
蒙自				1,900.00	1,900.00	2,100.00		1,966.67	1,875.00	+91.67	
昭通							2,000.00	2,000.00			
廣西省											
桂林市		1,130.00	1,130.00	1,230.00	1,230.00		1,230.00	1,181.00	1,245.00	-64.00	
柳江		1,100.00		1,110.00	1,110.00		1,080.00	1,100.00	1,110.00	-10.00	
蒼梧				1,162.50	1,162.50			1,162.50	1,162.50	0	
桂平		1,062.00	1,060.00	1,035.00	1,020.00	1,005.00	990.00	1,029.00	1,025.00	+4.00	
鬱林		1,050.00		1,050.00	1,050.00	970.00		1,081.25	1,215.00	-133.75	
邕寧		1,102.00	1,100.00	1,125.00		1,122.00		1,112.75	1,155.00	-42.25	
賀縣	八步鎮	675.00	685.00	675.00	680.00	650.00	635.00	642.50	683.21	670.00	+13.21
宜山				1,080.00	1,080.00	1,080.00	1,080.00	1,080.00	0	0	0

(續上表)

(接上表)

日期	十月廿九日	十月三十日	卅一日	十一月一日	十一月二日	十一月三日	十一月四日	本週平均數	上週平均數	本週平均數與上週平均數之比較
武百	1,275.00	1,275.00	1,275.00	1,275.00	1,275.00	1,275.00		1,275.00	1,275.00	0
晴龍興	1,212.00			1,252.50	1,372.50		1,372.93	1,302.48	1,190.00	+112.48
西津安	1,050.00	1,050.00	1,050.00		1,050.00	1,050.00	1,050.00	1,050.00	905.00	+145.00
興安	1,230.00	1,230.00	1,230.00	1,230.00	1,230.00		1,230.00	1,235.00	1,302.00	-67.00
興安	990.00	990.00	990.00	990.00	990.00	990.00	990.00	990.00	990.00	0
廣東省										
曲江	895.50	895.50	895.50					895.50	895.50	0
高要	1,247.50			1,247.55			1,247.55	1,247.55	1,235.00	-37.45
興寧	1,249.00			1,249.00	1,249.00	1,249.00	1,209.00	1,219.00	1,340.00	-9.00
茂名	1,388.90	1,388.80		1,383.80	1,450.00	1,450.00		1,413.33	1,456.31	+42.98
開平		1,297.40				1,020.90		1,159.70	1,234.00	-74.30
連縣	978.68	978.68	973.68	998.03		978.68	978.68	981.91	978.68	-3.28
河源		1,309.90		1,339.90	1,147.50	1,217.50	1,247.50	1,264.45	1,309.90	+45.45
豐順										
合浦	1,047.80	1,122.81	1,122.81	1,122.81	1,057.43	1,623.00	973.10	1,067.56	1,163.24	-95.68
江西省										
吉安	380.00	380.00		381.00		400.00	400.00	388.00	380.00	+8.00
贛縣	500.00			500.00	500.00	500.00	500.00	500.00	500.00	0
都陽	780.00	780.00	780.00	780.00	730.00	780.00	780.00	780.00	762.86	+17.14
上饒	550.00	550.00	550.00					550.00	550.00	0
貴州	350.00	350.00		350.00	350.00	350.00	350.00	350.00	350.00	0
臨川	550.00	550.00		550.00	550.00	550.00	550.00	550.00	550.00	0
銅鼓		460.00	460.00	435.00	450.00	455.00	465.00	459.17	462.86	-3.69
萍鄉	660.00	660.00		660.00	660.00	660.00	660.00	660.00	635.00	+25.00
泰和	660.00	660.00		670.00	670.00	670.00	670.00	666.67	660.00	+6.67
浮梁	680.00		630.00	680.00	680.00	680.00	680.00	680.00	680.00	0
南城				520.00	520.00	520.00	520.00	520.00	556.00	-36.00
寧都	700.00	700.00		700.00	700.00	700.00	700.00	700.00	700.00	0
豐城	760.00	740.00		720.00	750.00	740.00	740.00	741.67	751.43	-9.76
福建省										
福州				1,369.00	1,360.00	1,369.00	1,350.00	1,364.25	1,331.17	+33.08
南平	930.00	930.00	930.00	930.00	920.00	930.00		930.00	930.00	0
晉江	1,350.00	1,350.00		1,365.00	1,365.00	1,365.00	1,365.00	1,360.00	1,350.00	+10.00
龍溪	780.50				780.00	780.00	730.00	780.00	748.57	+31.43
永安	1,350.00	1,350.00	1,350.00	1,275.00	1,275.00	1,275.00		1,312.50	1,350.00	-37.50
武平	1,045.00	1,045.00		1,000.00	1,000.00	1,000.00	1,000.00	1,015.00	979.17	+35.83
建寧	675.00	675.00		675.00				675.00	707.14	-32.14
建寧	750.00	750.00	750.00	750.00	750.00	750.00	750.00	750.00	750.00	0
永春	1,280.00	1,280.00		1,280.00	1,280.00	1,260.00		1,276.00	1,280.00	-4.00
龍岩	1,430.00	1,430.00	1,430.00	1,420.00	1,410.00	1,400.00		1,420.00	1,450.00	-30.00
長汀	900.00	900.00	900.00	900.00	900.00	900.00	900.00	900.00	900.00	0

(續下表)

(接上表)

市場名稱	十月廿九日	十月三十日	卅一日	十一月一日	二日	三日	四日	本週平均數	上週平均數	本週平均數與上週平均數之比較
浙江省										
衢縣	540.00	540.00	540.00	560.00		560.00	560.00	550.00	540.00	+ 10.00
臨海	810.00	810.00	810.00	810.00	810.00	810.00	810.00	810.00	816.00	0
永康	1,111.00	1,111.00		1,111.00	1,111.00	1,111.00	1,111.00	1,111.00	1,111.00	0
麗水				825.00	825.00			825.00	825.00	0
雲和									700.00	
壽昌	930.00	930.00		930.00	930.00	930.00	930.00	925.00	860.00	+ 65.00
永康	710.00	710.00		720.00	720.00	720.00		716.00	718.30	- 2.30
安徽省										
阜陽	1,149.00			1,000.00	1,000.00	1,000.00		1,000.00		0
休寧屯溪	350.00			350.00	350.00	350.00		350.00	350.00	0
湖北省										
光化老河口	1,170.00	1,170.00	1,170.00	1,136.00	1,136.00	1,136.00		1,153.00	1,038.00	+ 115.00
鄖陽	1,350.00	1,350.00	1,350.00	1,350.00	1,350.00	1,350.00		1,350.00	1,350.00	0
襄陽	980.00	980.00		980.00	980.00	980.00		980.00	1,080.00	- 100.00
西康省										
雅安	1,800.00	1,800.00	1,800.00	1,800.00	1,800.00		1,800.00	1,800.00	1,800.00	0
西昌	480.00	480.00	480.00		530.00	540.00	550.00	508.33	471.43	+ 36.90
寧夏省										
永寧	670.00	670.00		690.00	690.00	720.00		680.00	670.00	+ 18.00

表三：

四川省各主要糧食市場麥價統計表

民國三十二年十月三十日至十一月五日

單位：每市石國幣元

市場名稱	十月三十日	卅一日	十一月一日	二日	三日	四日	五日	本週平均數	上週平均數	本週平均數與上週平均數之比較
(1) 成都市	1,400.00	1,400.00		1,450.00	1,500.00	1,450.00	1,500.00	1,450.00	1,564.29	- 114.29
新津									1,650.00	
金堂趙鎮	1,230.00			1,245.00			1,250.00	1,241.67	1,250.00	- 8.33
簡陽石橋鎮	1,350.00	1,300.00	1,300.00	1,300.00	1,350.00	1,350.00	1,350.00	1,328.57	1,301.43	+ 27.14
資陽	1,507.00	1,508.00	1,518.00	1,524.00	1,524.00	1,518.00	1,516.00	1,516.43	1,503.14	+ 13.29
資中	1,300.00	1,300.00	1,380.00	1,500.00	1,500.00	1,700.00	1,700.00	1,482.86	1,314.28	+ 168.58
內江	1,160.00	1,160.00	1,160.00	1,160.00	1,160.00	1,195.00	1,195.00	1,170.00	1,160.00	+ 10.00
自貢市	1,355.00	1,355.00	1,355.00	1,355.00	1,355.00	1,355.00	1,340.00	1,352.86	1,308.00	+ 44.29

(續下表)

(續上表)

日期	市名	十	三	十	二	三	四	五	本週	上週	本週平均數 與上週平均 數之比較 增十 減一
		月	日	月	日	日	日	日	日	日	
(2)											
陽	縣	1,230.00	1,230.00	1,230.00	1,250.00	1,230.00	1,250.00	1,250.00	1,228.57	1,232.86	+ 5.71
合		1,290.00		1,320.00	1,320.00	1,320.00	1,320.00	1,320.00	1,315.00	1,268.57	+ 46.43
新	縣	1,520.00	1,650.00		1,570.00	1,570.00	1,570.00	1,570.00	1,575.00	1,496.00	+ 79.00
冠	縣	1,340.00	1,240.00	1,240.00	1,420.00	1,448.00	1,460.00	1,460.00	1,401.14	1,362.86	+ 38.28
閩	中		1,040.00	1,020.00	1,020.00	1,020.00	1,020.00	1,060.00	1,030.00	924.29	+ 10.71
南	都	685.00	685.00	686.00	686.00	687.00	686.00	685.00	685.71	680.57	+ 5.14
南	充	915.00	915.00	910.00	920.00	920.00	920.00	920.00	917.14	911.86	+ 5.28
遂	縣	990.00	933.00	985.00	985.00	985.00	985.00		935.00	924.29	+ 9.30
渠	縣	820.00	870.00	840.00	920.00	980.00	930.00	1,020.00	918.57	830.00	+ 88.57
廣	安	859.00	860.00		862.00	869.00	870.00	874.00	865.73	856.21	+ 9.52
合	川					1,000.00	1,095.00		1,047.50	1,076.50	+ 29.00
(3)											
宜	縣	1,100.00	1,100.00	1,100.00	1,100.00	1,100.00	1,100.00	1,100.00	1,100.00	1,100.00	0
通	縣	1,095.00	1,095.00		1,095.00	1,095.00	1,095.00	1,095.00	1,095.00	1,095.00	0
合		1,150.00	1,200.00	1,200.00	1,200.00	1,200.00			1,191.00	1,014.29	+ 176.71
永	縣	1,150.00		1,150.00	1,150.00	1,150.00	1,150.00	1,150.00	1,150.00	1,150.00	0
江	縣		1,150.00			1,300.00			1,225.00	1,150.00	+ 75.00
重	市	450.00	450.00	450.00	450.00	450.00	450.00	450.00	450.00	450.00	0
涪	縣	1,300.00	1,320.00	1,320.00	1,340.00	1,340.00	1,340.00	1,350.00	1,330.00	1,225.71	+ 104.29
忠	縣	1,100.00	1,100.00	1,100.00	1,100.00	1,100.00	1,100.00	1,100.00	1,100.00	1,037.17	+ 32.83
萬	縣									1,230.00	

(1) 成都平原及岷江沱江流域 (2) 嘉陵江流域 (3) 揚子江流域

表四： 豫陝等八省各主要糧食市場小麥價統計表

民國三十二年十月二十九日至十一月四日

單位：每市石國幣元

日期	市名	十	三	卅	十	二	三	四	本週	上週	本週平均數 與上週平均 數之比較 增十 減一
		月	日	日	月	日	日	日	日	日	
河	省										
鄭	縣	1,373.00				1,450.00	1,300.00	1,250.00	1,312.50	1,550.00	-207.50
鄭	城		900.00					850.00	875.00	858.33	+ 16.67
南	陽	800.00	800.00	800.00	800.00		800.00	800.00	800.00	810.00	+ 10.00
南	川		550.00		550.00		600.00	600.00	580.00	550.00	+ 30.00
洛	陽				1,750.00				1,750.00	1,800.00	- 50.00
魯	山	1,300.00	1,300.00	1,300.00	1,300.00	1,130.00	1,300.00	1,300.00	1,310.00	1,300.00	0
許	昌	1,100.00	1,100.00	1,100.00	1,108.00			1,050.00	1,086.00	1,100.00	- 14.00
汝	南	700.00	700.00	700.00	700.00	700.00	700.00		700.00	700.00	0
陝	縣	1,650.00	1,650.00	1,650.00			1,650.00	1,650.00	1,650.00	1,650.00	0

(接下表)

(續上表)

省市縣區	三十二年九月				本週平均數	上週平均數	本週平均數與上週平均數之比較
	十日	二十日	三十日	三十一日			
陝西省							
西安				749.00	749.00	749.00	0
渭南	160.00	160.00	160.00	160.00	160.00	160.00	0
寶雞	1,600.00	1,600.00	1,600.00	1,600.00	1,600.00	1,600.00	0
棧橋	1,900.00	1,900.00	1,900.00	1,900.00	1,900.00	1,900.00	0
洛川	1,180.00	1,180.00	1,180.00	1,180.00	1,180.00	1,180.00	0
高陵				1,100.00	1,100.00	1,100.00	0
鄜州	675.00	695.00	695.00	675.00		675.00	+10.00
郿縣		1,274.00		1,275.00	1,285.00	1,280.80	+24.80
鳳陽	1,100.00	1,100.00	1,100.00	1,100.00	1,100.00	1,100.00	0
咸陽	1,500.00	1,500.00	1,500.00	1,500.00	1,500.00	1,500.00	0
甘肅省							
蘭州	900.00	900.00	900.00	900.00	900.00	900.00	+7.14
定西	650.00	650.00	650.00	650.00	600.00	621.43	+28.57
平涼	1,290.00			1,240.00	1,230.00	1,200.00	-4.00
西寧				1,050.00		1,050.00	+150.00
夏縣	740.00	740.00	740.00	700.00	700.00	731.43	+6.43
岷縣	640.00	640.00	640.00	640.00		640.00	0
成縣				560.00	550.00	560.00	0
渭源	900.00	900.00	900.00	900.00	900.00	900.00	0
山西省							
太原	1,200.00	1,200.00	1,200.00	1,200.00	1,200.00	1,200.00	0
大同				1,250.00	1,250.00	1,250.00	0
汾陽				1,310.00		1,310.00	+30.00
晉中	1,550.00	1,550.00	1,550.00	1,550.00	1,550.00	1,578.57	+28.57
西康省							
康定	1,100.00	1,100.00	1,100.00	1,100.00	1,100.00	1,100.00	-66.67
寧夏省							
永寧	670.00	670.00	670.00	670.00	670.00	670.00	+5.00
綏遠省							
五原	957.50	957.50	957.50	957.50	957.50	957.50	0
青海省							
西寧	880.00	890.00	890.00	900.00	900.00	894.29	+24.92

表五:

重慶市麵粉生產及分配數量統計表

三十二年九月份

單位:(袋)

廠名	項目	產量	佔總產量數	准購量	佔總准購量數
合計		85,812	100.00	72,274	100.00

(接下表)

(續上表)

復興	興民	35,792	29.33	20,260	26.65
天慶	新城	2,883	3.35	3,874	5.97
中興	糧食	8,948	10.42	4,185	6.53
桃	食	6,521	7.61	5,748	7.52
		4,777	5.53	6,704	8.73
		5,692	6.63	6,500	8.50

表六：

重慶市麵粉受戶數量統計表

三十三年九月份

單位：(袋)

受戶	項目	准購量	佔總准購量百分數
總計	計	76,274	100.00
機關團體	部隊	32,31	42.31
麵粉	會	29,108	38.15
餅乾	會	3,905	5.11
甜麵	會	2,900	3.80
麵粉	會	300	0.39
中西	會	4,394	5.76
北其	會	2,160	2.83
等	他處	1,500	1.96
		597	0.77
		2,610	3.42

最後消息

茲將本期排印期中各地所到最近一日糧價，彙列如下表：

日期	市場名稱	及價格	(市石元)
五日	昆明	2,340.00	蒙自 2,000.00
	桂平	930.00	高要 1,237.55
	臨川	550.00	南平 920.00
	龍溪	780.00	衛縣 560.00
	休寧	350.00	永壽 730.00
六日	武鳴	1,275.00	銅鼓 430.00
	黃平	670.00	桂林 1,230.00
	興寧	1,149.00	沅陵 930.00
	麗水	825.00	鎮遠 820.80
	開平	1,037.00	連縣 978.98
	零陵	831.60	會同 760.00
	南寧	520.00	寧海 950.00
	資陽	2,003.00	自貢市 2,150.00
	閬中	1,370.00	合川 1,580.00
	白沙	1,720.00	忠縣 1,500.00
七日	阜陽	1,152.00	廣八步 625.00
	龍津	1,170.00	鄂縣 850.00
	泰和	670.00	寧都 700.00
	永春	1,260.00	龍岩 1,380.00
	太和	1,630.00	有充 1,430.00
	瀘縣	1,700.00	永川 1,650.00
	阜陽	1,152.00	廣八步 625.00
	龍津	1,170.00	鄂縣 850.00
八日	竹根	1,700.00	石橋 1,550.00
	廣安	1,700.00	三台 1,710.00
	武平	1,000.00	貴縣 420.00
	平涼	2,400.00	
	新津	1,420.00	宜賓 1,650.00
	綿陽	1,550.00	綿陽 750.00
	廣安	882.00	
	宜賓	1,400.00	