



# Welcome Kit

---

LE SCHEDE DI WIKIMEDIA

Trova tutti i kit per i volontari di Wikimedia Italia su [wikimedia.it/partecipa](https://wikimedia.it/partecipa)



# Welcome kit

## Come è organizzata Wikimedia Italia

### Organi sociali

Tutte cariche elettive e non retribuite, ad eccezione dell'organo di controllo:


- ✦ **Assemblea dei soci:** organo sovrano dell'associazione, composto da tutti i soci
- ✦ **Consiglio direttivo:** composto da 5 membri (presidente, vicepresidente, tesoriere, segretario, consigliere)
- ✦ **Collegio dei garanti:** composto da 3 membri più due supplenti
- ✦ **Organo di controllo**

Ogni anno tra i soci vengono nominati dei **coordinatori**, referenti per le attività dell'Associazione in una regione e/o rispetto a un certo tema (Istituzioni culturali, OpenStreetMap, Scuole e Università).

.....

**Puoi contattare chi vuoi, quando vuoi!**

**Staff** - tutti i membri dello staff possono essere contattati via email a [nome.cognome@wikimedia.it](mailto:nome.cognome@wikimedia.it)




**Dario Crespi**  
Wiki Loves  
Monuments  
e segreteria



**Paolo Casagrande**  
Comunicazione




**Francesca Lissoni**  
Raccolta fondi



**Alice Montrasio**  
Amministrazione  
e segreteria



**Marta Arosio**  
Responsabile  
relazioni con  
istituzioni culturali  
e sostegno  
ai volontari



**Anisa Kuci**  
OpenStreetMap  
e sostegno  
ai volontari



**Marco Chemello**  
Istituzioni  
culturali  
e formazione



**Ilaria Diterlizzi**  
Istituzioni  
culturali  
e formazione

# Welcome kit

## Come comunicare con Wikimedia Italia

Sono diversi i canali attraverso cui puoi comunicare con Wikimedia Italia e tenerti aggiornato sulle iniziative dell'associazione:



**www.wikimedia.it:** qui trovi tutti gli aggiornamenti sulle nostre attività.



la wiki di Wikimedia Italia (soprannominata "wikina", **wiki.wikimedia.it**): i soci hanno accesso a uno spazio per scambiare idee e partecipare attivamente alla costruzione dei progetti.



**mailing list:** è a disposizione dei soci una lista privata di discussione, via email, che viene utilizzata dai soci per discutere delle attività di Wikimedia Italia e della cultura libera in generale. Puoi richiedere alla segreteria di iscriverti alla lista di discussione ([segreteria@wikimedia.it](mailto:segreteria@wikimedia.it))



**newsletter:** ogni mese riceverai una email per tenerti aggiornato sulle novità in tempo reale (puoi cancellarti dalla newsletter quando vuoi).

Giorgia alle Stellite 14 marzo 2019, di Francesca Ussani (WMIT) (2019), da Wikimedia Commons. CC BY-SA 4.0

## CONTATTI

 [www.wikimedia.it](http://www.wikimedia.it)

 [Wikimedia.Italia](https://www.facebook.com/Wikimedia.Italia)

 [@WikimediaItalia](https://twitter.com/WikimediaItalia)

 [/wikimediaitalia](https://www.instagram.com/wikimediaitalia)

 [/wikimediaitalia](https://www.youtube.com/wikimediaitalia)

 [\(+39\) 02 56569662](tel:+390256569662)

 [segreteria@wikimedia.it](mailto:segreteria@wikimedia.it)  
[iscrizioni@wikimedia.it](mailto:iscrizioni@wikimedia.it)



# Welcome kit

## Cose semplici da fare con Wikimedia Italia

Ricordati solo di seguire i regolamenti, qual è la nostra missione e di condividere le tue idee con il resto dell'associazione.

.....

**Lo spirito di iniziativa è sempre apprezzato: non essere timido!**

Se vuoi diventare protagonista nella diffusione della conoscenza libera e partecipare attivamente alla vita di Wikimedia Italia, puoi:



Contattare un'istituzione culturale o una scuola e proporre le nostre attività (corsi di formazione, editathon...) ➔ **Istituzioni culturali e Istruzione**



Portare Wiki Loves Monuments dove vivi, chiedendo di concedere l'autorizzazione a fotografare i monumenti o organizzando una mostra delle foto o una wikigita

➔ **Wiki Loves Monuments**




Partecipare a corsi di formazione sui progetti Wikimedia e OpenStreetMap tenuti dal nostro staff e dai volontari



Condividere con i tuoi conoscenti le iniziative dell'associazione e i suoi valori

*Incontro OSM-WMI ad Ivrea (TO), 24-11-18 04, di Mbranco2 (2018), da Wikimedia Commons, CC BY-SA 4.0*



LE SCHEDE DI WIKIMEDIA

# Welcome kit

## Chiedere un rimborso

Come socio puoi richiedere un rimborso spese a Wikimedia Italia, previo consenso del consiglio direttivo, nei seguenti casi:

---

- + Viaggi per iniziative di promozione o pubbliche relazioni dell'associazione
- + Esercizio delle tue funzioni, se ricopri cariche associative
- + Partecipazione come relatore o rappresentante all'interno di convegni
- + Altre attività portate avanti per conto dell'associazione

Le spese ammesse sono:

- + Trasporti
- + Alloggio
- + Vitto (in casi eccezionali da concordare)

### Come richiedere il rimborso



**Prima:** compila il modulo di pre-autorizzazione e attendi la risposta del tesoriere



**Dopo:** invia all'indirizzo [tesoreria@wikimedia.it](mailto:tesoreria@wikimedia.it) il modulo di rimborso spese compilato, accompagnato da documentazione in originale comprovante le spese sostenute.

*\* Ci sono casi particolari in cui il socio può avere a disposizione un budget attraverso altri canali (microgrant, fondo coordinatori, progetto pre-approvato, ecc.) e seguirà altre procedure di richiesta.*

➔ **Chiedere un microgrant**

Inaugurazione Wikimedia Italia BASE Milano 2016 05, di Niccolò Caranti (2016), da Wikimedia Commons. CC BY-SA 4.0





# Welcome kit

## Chiedere un microgrant

**Il programma di microgrant finanzia progetti dei volontari fino a 1000 €.**  
**Le richieste per meno di 100€ hanno un percorso di approvazione rapido e semplificato.**

---

Si possono

- + Organizzare eventi per promuovere i progetti Wikimedia e OpenStreetMap;
- + Incoraggiare enti pubblici o privati a condividere sul web contenuti con licenza libera;
- + Sviluppare innovazioni o soluzioni tecnologiche.

La richiesta va inserita nel paragrafo apposito della **pagina microgrant** del sito [wiki.wikimedia.it](http://wiki.wikimedia.it) o, per i volontari non soci, inviata direttamente alla commissione microgrant; l'iniziativa va comunicata alla mail **[microgrant@wikimedia.it](mailto:microgrant@wikimedia.it)**

Le richieste sono valutate da una commissione di soci di Wikimedia Italia entro due settimane in base a:

- + Coerenza del progetto con il piano strategico di Wikimedia Italia;
- + Impatto in termini di coinvolgimento di persone e/o enti, crescita di contenuti liberi, diffusione dei valori associativi;
- + Efficacia;
- + Replicabilità;
- + Note riguardanti richieste precedenti del medesimo proponente.

Il finanziamento può essere erogato come pagamento diretto di fatture o ordini da parte di Wikimedia Italia, rimborso di spese effettuate o anche, per giustificati motivi, come anticipo al beneficiario.

Al termine del progetto è necessario presentare una relazione sul suo andamento e sull'utilizzo dei fondi.