

始



334-7

第十九回  
前橋市統計書

前橋市役所







# 目 次

地 勢		31 就除籍及國籍得喪失踪	18
沿 革		農 業 及 水 產	
土 地 及 建 物		32 農家及農業者	19
1 市ノ位置	頁3	33 耕地反別	19
2 市ノ面積及廣袤	3	34 米作付反別及收穫高	19
3 官 有 地	3	35 麥作付反別及收穫高	19
4 民有地 1 (有租地)	3	36 食用農產物	20
5 民有地 2 (有租地ノ内開墾年期地)	4	37 果 實	21
6 民有地 3 (無租地)	4	38 桑 園	21
7 建 物	6	39 養 蠶	21
8 地 價 高 低	6	40 繭價(一貫平均相場)	22
9 公 園	6	41 茶	22
氣 象		42 牛	22
10 氣 壓	8	43 搾乳及乳製品	22
11 風 速 度	8	44 馬	23
12 氣 温	9	45 山 羊	23
13 濕度. 雲量. 日照時間	9	46 豚	23
14 降 水 量	10	47 家 禽	23
15 天氣日數及地震	11	48 屠 殺	24
戶 口		49 獸醫蹄鐵工其他	24
16 戶口累年比較	12	50 水 產 業 者	24
17 現住人口内課 1	12	51 漁 獲 物	24
18 現住人口内課 2	12	52 水 產 養 殖	25
19 各町別現住戶口	14	53 市 農 會	25
20 本籍人口族稱別	15	工 業	
21 本籍人婚姻離婚	15	54 工場 1 (生絲工場)	26
22 本籍人婚姻離婚月別	15	55 同 2 (玉絲工場)	26
23 現住人ノ生産	16	56 同 3 (絹燃絲工場)	26
24 現住人生産境遇歩合	16	57 同 4 (織物工場)	26
25 現住人生産月別	16	58 同 5 (雜工場)	27
26 現住人生産月別歩合	16	59 主ナル工場	27
27 現住人ノ死産	17	60 貨 銀	31
28 現住人ノ死亡	17	61 蠶 絲 業 1	31
29 現住人死亡月別	17	62 蠶 絲 業 2 (製絲從業者)	32
30 現住人死亡月別歩合	17	63 蠶 絲 業 3	32
		64 蠶 絲 業 4	32



65	蠶絲類價格累年比較通年平均額	32
66	絹 織 絲	34
67	機 織 織	34
68	織 物	34
69	染 物	36
70	酒 類	36
71	油 類	38
72	醬油及味噌	38
73	麵 類	38
74	雜 工 作 品	38

商 業

75	商 業 者	40
76	商業會議所	40
77	市 場	40
78	商品陳列所 1	40
79	商品陳列所 2	40
80	物 價	42
81	度量衡器計量器營業者	43
82	度量衡器計量器製作修葺及販賣	43
83	度量衡器計量器取締成績	44

銀行、會社及組合

84	銀 行 1	46
85	銀 行 2	46
86	銀 行 3	47
87	銀 行 4	46
88	銀 行 5	48
89	銀 行 6	48
90	銀 行 7	50
91	銀 行 8	50
92	銀 行 9	52
93	貯 蓄 預 金	53
94	貯蓄預金預入職業別	52
95	貯蓄預金預入金額別 1	52
96	貯蓄預金預入金額別 2	54
97	銀行貸付金金利各行比較	54
98	銀行定期預金利子各行比較	55

99	銀行當座預金利子各行比較	56
100	銀行特別當座預金利子各行比較	56
101	銀行割引日歩各行比較	56
102	會 社	57
103	同業組合聯合會	59
104	同 業 組 合	59
105	產業組合聯合會 1	60
106	產業組合聯合會 2	60
107	產 業 組 合 1	61
108	產 業 組 合 2	61

運 輸 及 交 通

109	道 路	62
110	橋 梁	62
111	市内主ナル橋梁	62
112	元標ヨリ各地へノ里程	63
113	汽車乘降客	63
114	汽車發着貨物	63
115	電 氣 業 1	64
116	電 氣 業 2 (電燈及電車)	64
117	電 氣 業 3 (電 車)	64
118	瓦 斯 業	64
119	自動車、自轉車、馬車、荷車	65
120	旅 人 宿 泊	65

郵便、電信、電話、爲替

貯金及保險

121	郵便及電信電話局	66
122	郵便局職員及附屬員	66
123	普 通 郵 便	66
124	書留郵便及價格表記	66
125	代金引替郵便及集金郵便	67
126	電 信	67
127	電 話	67
128	郵 便 爲 替	67
129	郵 便 貯 金	68
130	振 替 貯 金	68
131	簡 易 保 險 1	68

132	簡 易 保 險 2	68
133	證 券 保 管	69
134	諸 收 入	69

學 事

135	學 齡 兒 童	70
136	就 學	70
137	不 就 學	71
138	學齡兒童盲啞啞者	71
139	市 立 小 學 校	72
140	市立小學校教員	70
141	市立小學校生徒	72
142	市立小學校兒童出席歩合	73
143	特 別 教 授	73
144	市立小學校職員俸給別 1	72
145	市立小學校職員俸給別 2	74
146	市立小學校職員俸給別 3	74
147	市立小學校授業料	76
148	市立小學校々醫	76
149	縣立學校附屬小學校	76
150	市立實業學校 1	76
151	市立實業學校 2	77
152	市立實業學校 3	77
153	市立實業學校職員俸給別	77
154	市立實業補習學校	78
155	縣 立 學 校	78
156	盲 學 校	78
157	私 立 學 校	80
158	幼 稚 園	80
159	圖 書 館	80
160	圖書閱覽者職業別	81
161	圖書館圖書閱覽別	82
162	圖 書 館 員	82
163	新 聞 雜 誌	82

衛 生

164	市立傳染病院	84
165	醫師及藥劑師	84

166	產婆看護婦藥種營業者	84
167	種 痘	85
168	死亡者年齡病類別	84
169	死亡者病類別累年比較	86
170	死亡者年齡別累年比較	88
171	傳染病患者累年比較	88
172	傳染病患者月別	88
173	掃除吏員及人夫	90
174	掃除用附屬物	91
175	塵芥蒐集戶數	90
176	塵芥搬出量月別	91

兵 事

177	壯丁體格檢查成績	92
178	壯 丁 身 長	92
179	壯丁トラホーム及花柳病	92
180	壯丁教育程度	93
181	海 軍 志 願 兵	93

社 寺 及 教 會

182	神社及神職	94
183	寺院佛堂及住職	95
184	講社教會說教所及信徒數 1	94
185	講社教會說教所及信徒數 2	94

社 會 事 業

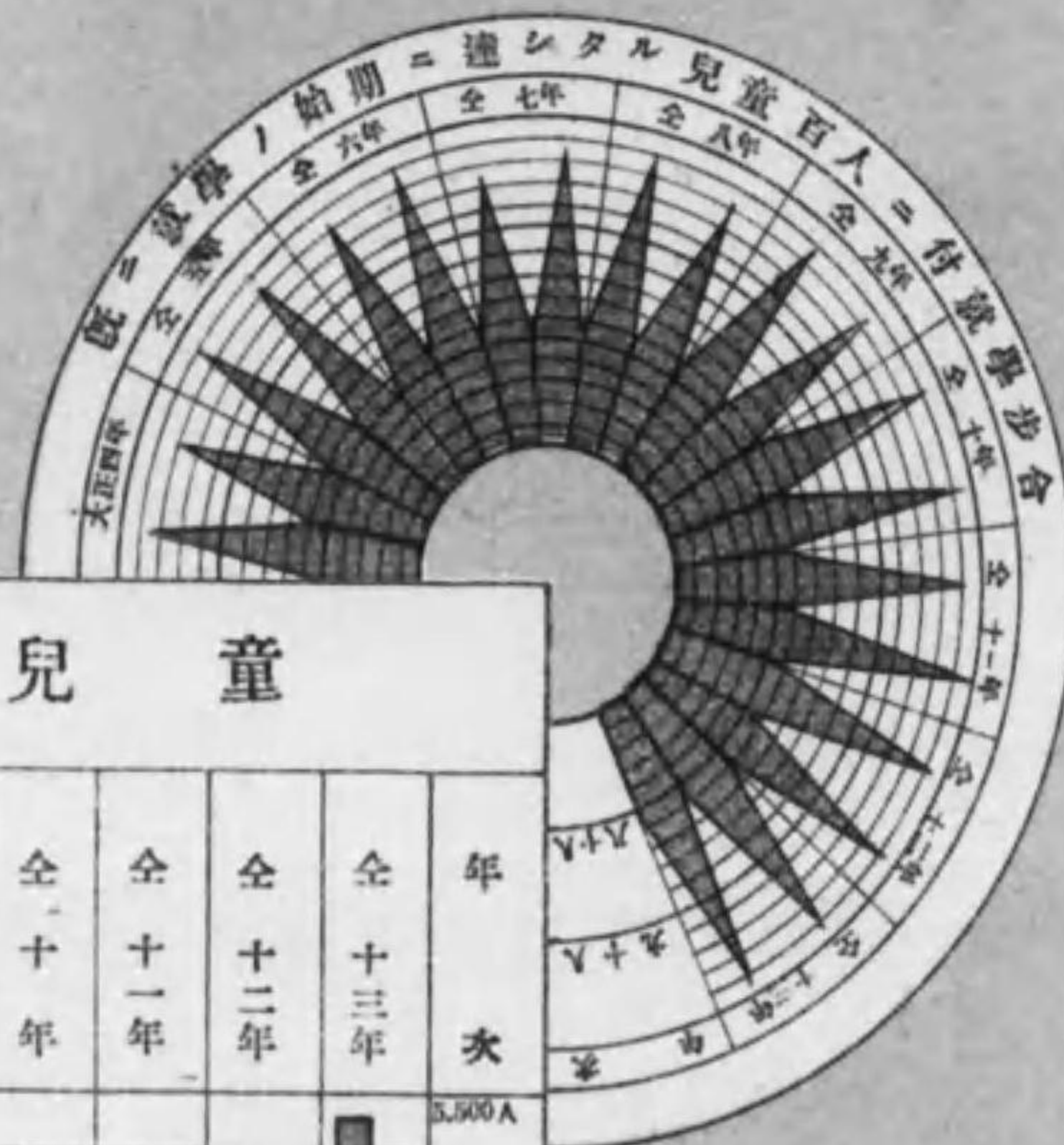
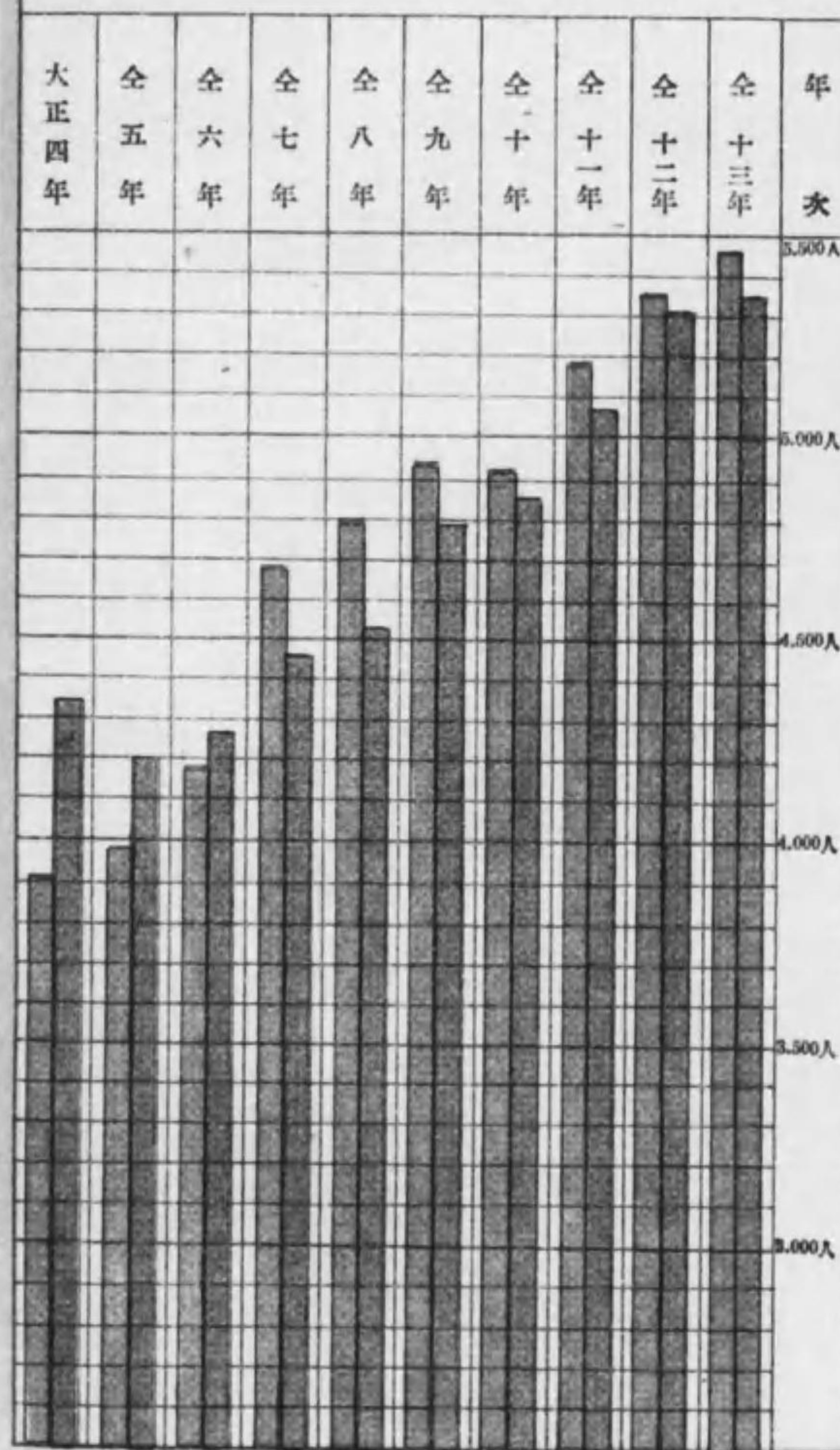
186	行路病人及死亡人	96
187	救 兒 事 業	96
188	感 化 教 育	96
189	育 兒 事 業	96
190	免囚保護事業	98
191	慈 惠 團 体	98
192	市 營 宅 住	98
193	赤 十 字 社 員	101
194	愛國婦人會々員	101
195	公 設 市 場	100
196	職 業 紹 介 所	100
197	求人求職就職者並職業別數	100



<b>警 察</b>		
198 警 察 署	102	
199 犯 罪 數	102	
200 強劫盜其他ノ被害	102	
201 贓物發見數	104	
202 拘留科料ニ關スル犯罪	104	
203 演劇及興行	106	
204 消 防 組	106	
205 火 災	106	
206 火災ノ原因別	107	
207 變 死	108	
208 自殺者年齡及原因別	108	
209 警察取締營業其他	110	
<b>刑 務</b>		
210 前橋刑務所	111	
211 受刑者ノ出入	111	
212 新受刑者ト年末現在受刑者ノ罪名	112	
<b>財 政</b>		
213 市 有 財 產	113	
214 市 基 本 財 產	114	
215 資 金	114	
216 市 費 決 算	114	
217 市費歲出累年比較	120	
218 諸稅負擔累年比較	121	
219 國 稅 (直接稅)	120	
220 國 稅 (間接稅)	121	
221 縣 稅	122	
222 市 稅	122	
223 市稅納入狀況累年比較	123	
224 市稅滯納處分	122	
225 全國各市歲費比較	124	
<b>議 會 及 市 政</b>		
226 帝 國 議 會	130	
227 縣 會	130	
228 市 會	131	
229 市 吏 員	131	

230 市吏員分課及俸給	130
231 文書收受發送件數	132
232 市吏員退職料及遺族扶助料	132
233 市制施行以來ノ市長助役及收入役	133
234 官 公 署	134

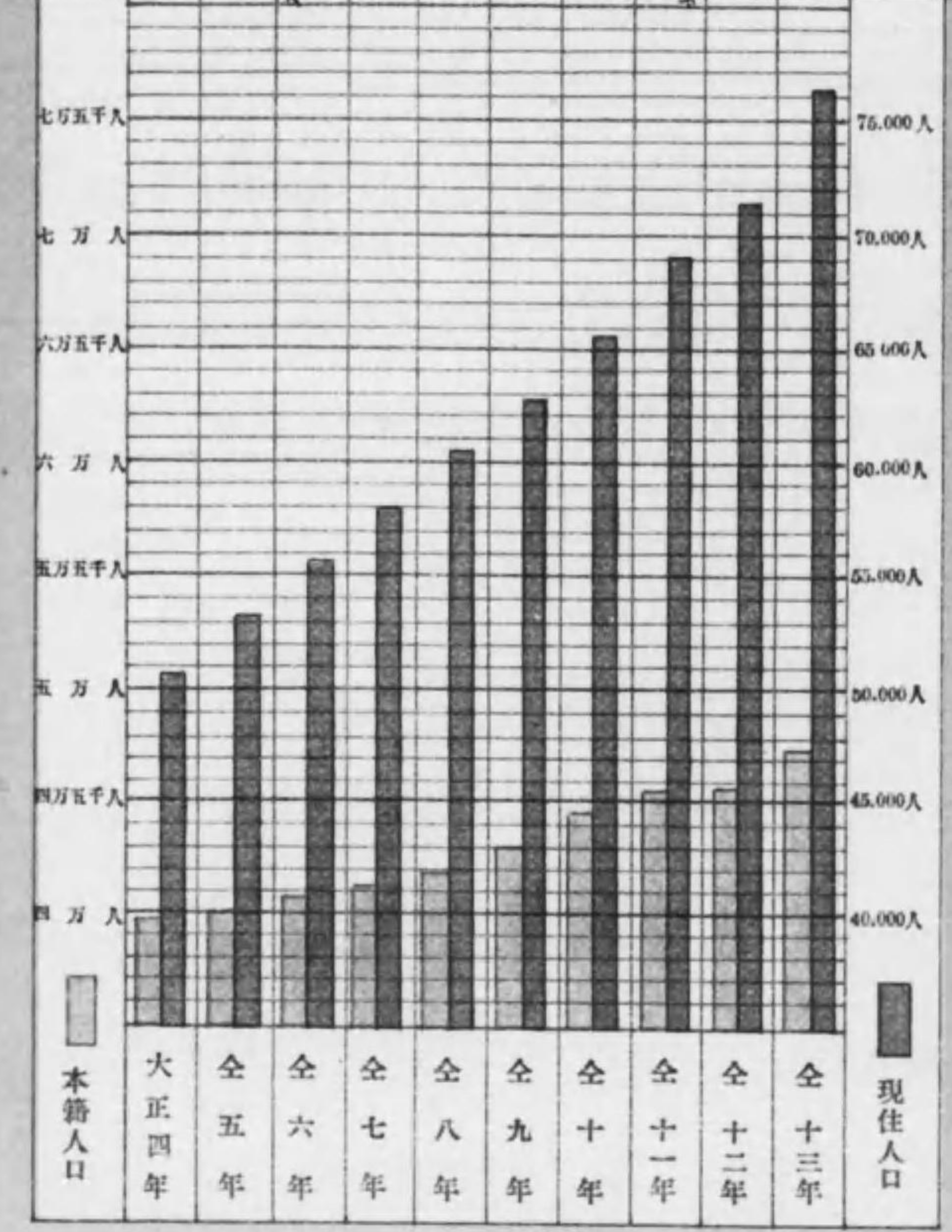
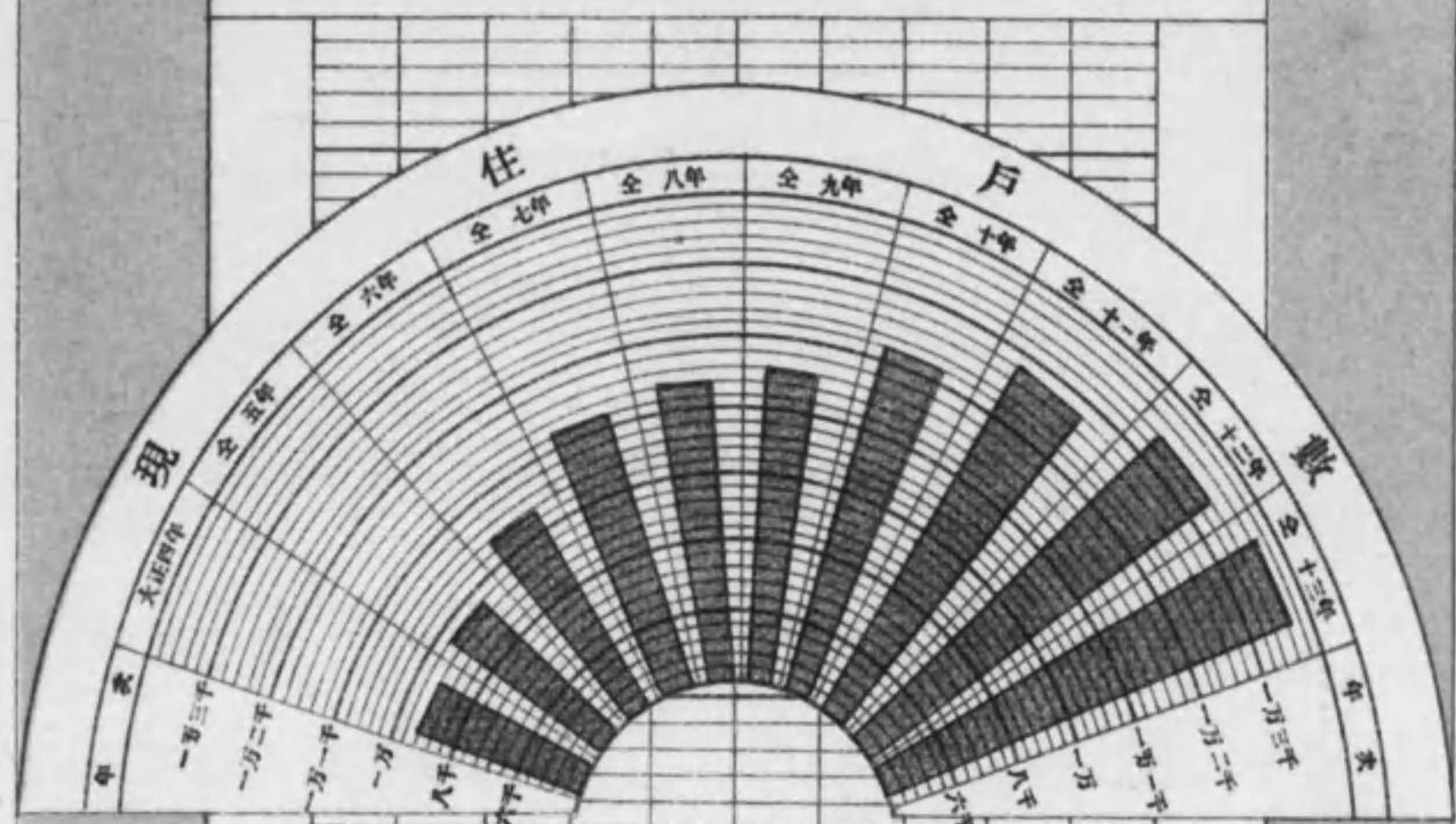
### 學 齡 兒 童



女 男



# 現住及本籍人口





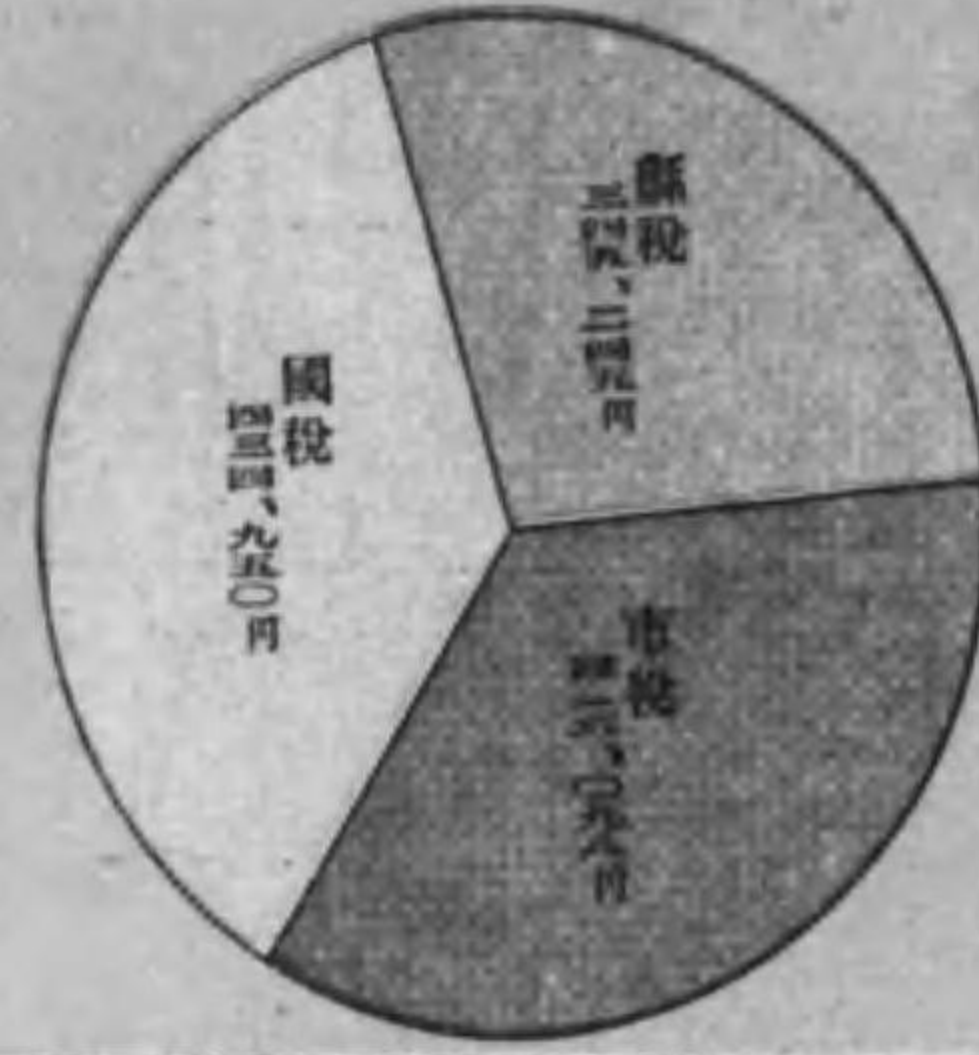
市税割合

(大正十三年)

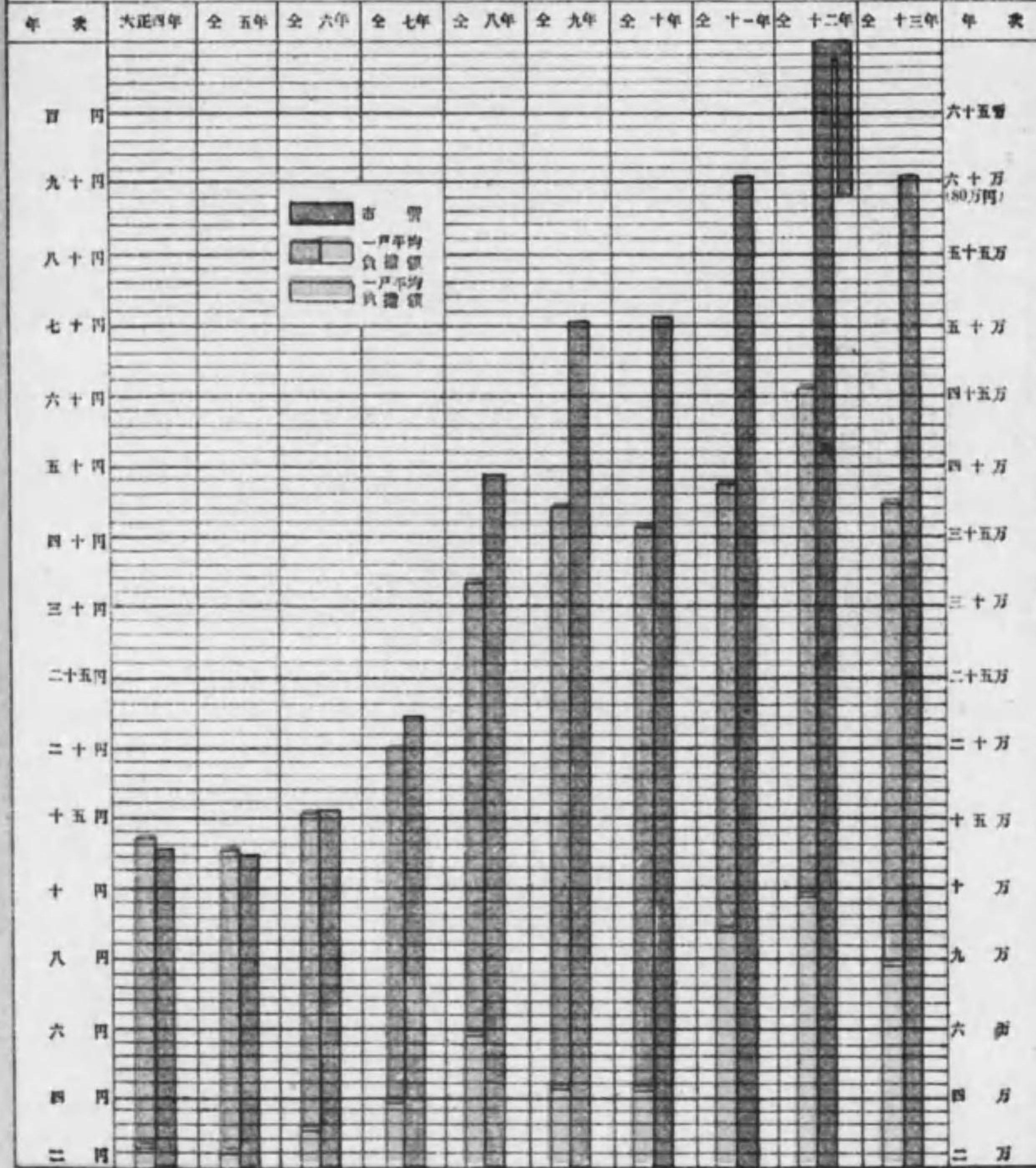


國縣市税割合

(大正十三年)



市費歳出累年比較






市税割合

(大正十三年)

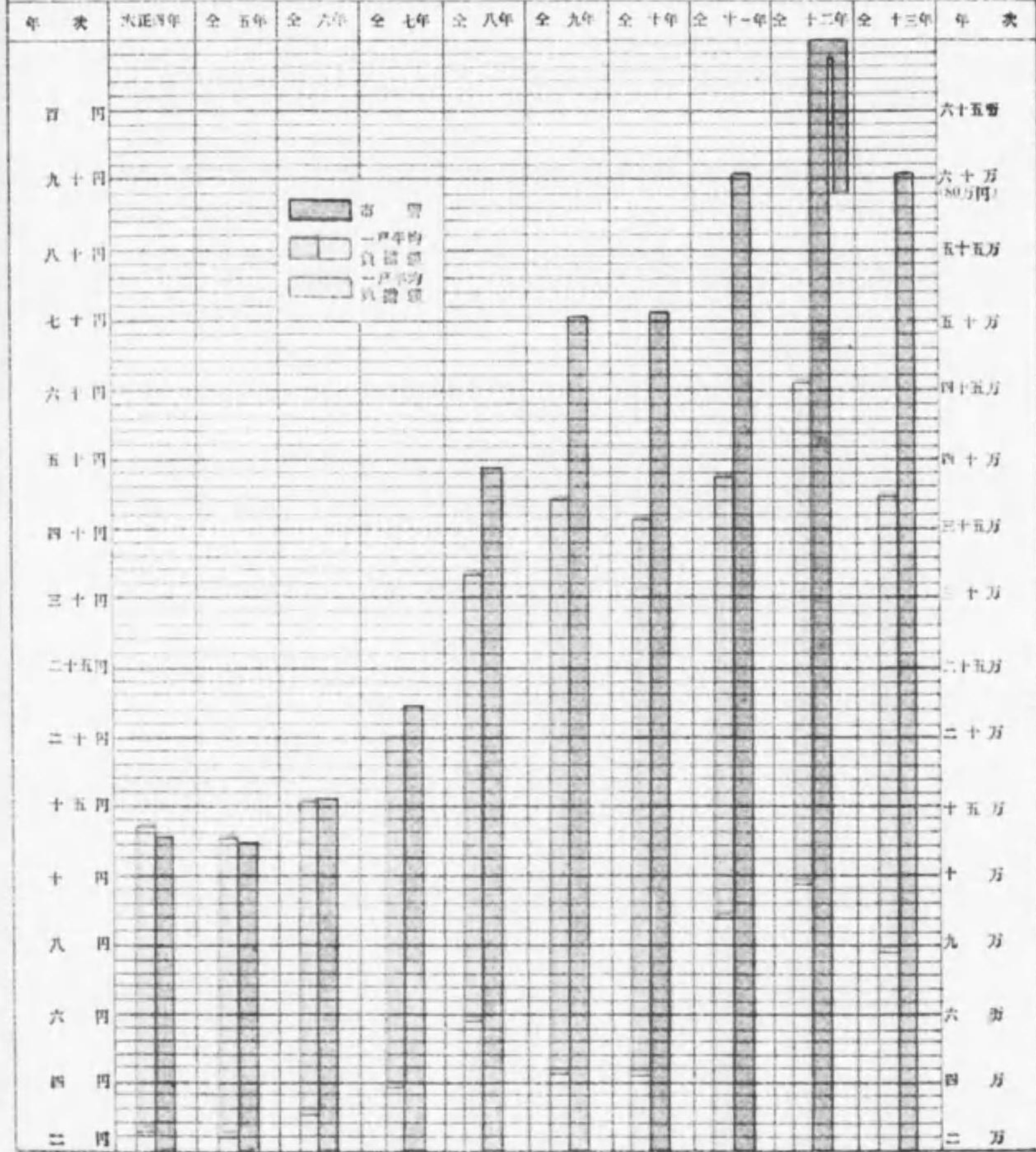


國縣市税割合

(大正十三年)



市費歳出累年比較



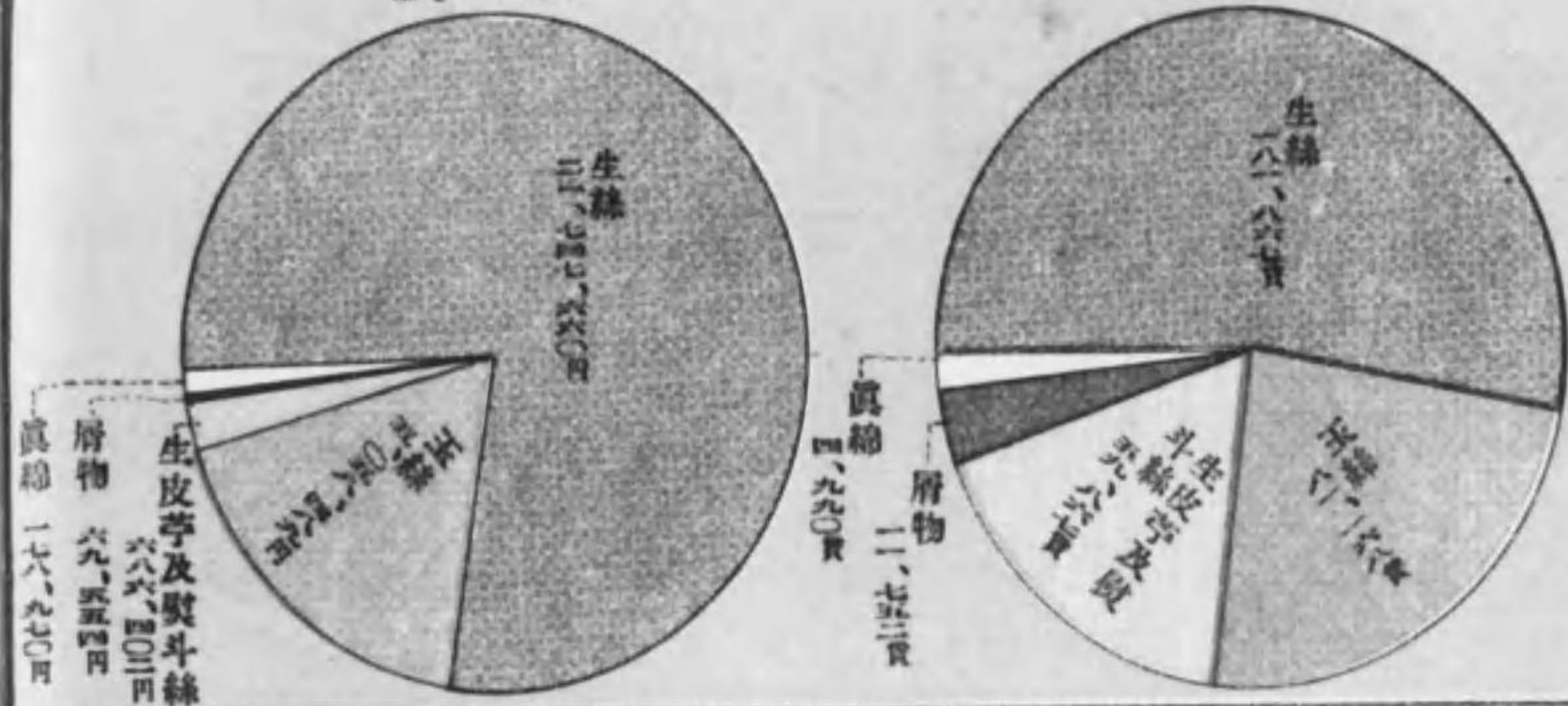


# 蠶絲類產額割合

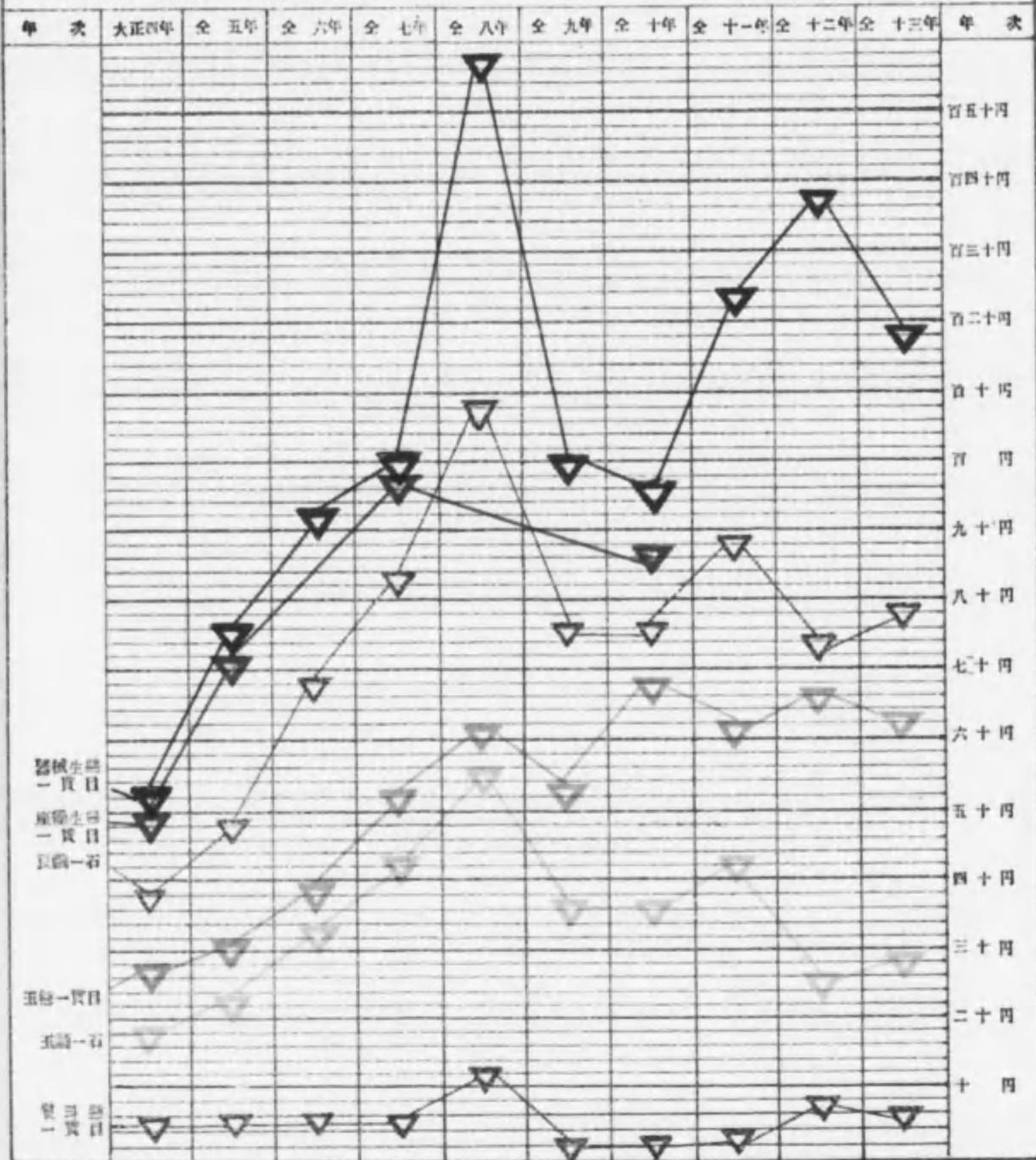
(大正十三年)

價額

數量




## 蠶絲繭價額累年比較



備考 繭價ニ對シ大正十三年度ハ十貫匁建ヲ以テ表示セリ





# 地 勢

富市ハ群馬縣ノ中央ヨリ稍々南ニ位シ所謂上野平野ノ中部ニ在リ。北東南ノ三方ハ勢多郡ニ接シ西ハ利根川ヲ隔テテ群馬郡ニ境ス。上野三山トシテ名アル赤城山ハ東北ニ榛名山ハ西北ニ聳エ。恰モ緩ク市ノ隙地ヲ爲スニ似タリ。

利根川ヨリ取入ルル二大用水ノ一ナル廣瀬川ハ市ノ中央ヲ貫流シ。又桃木川ハ東部ヲ流レ各支流ヲ分テテ市内ヲ縱横ニ通シ水利ノ便頗ル良シ。勢多。群馬ノ二郡ハ地味肥沃ニシテ農業盛ナリ殊ニ蠶桑ハ夙ニ開ケ繭蠶種ヲ出スコト夥シ。去レハ富市ノ生絲製造業モ早ク既ニ盛トナリ。横濱開港當時ニ於テモ前橋生絲ノ名聲高ク價格亦他ヲ凌駕シタリ。以テ如何ニ製絲ノ發達早キカヲ知ルニ足ラム。

國道ハ東西ニ縣道ハ南北ニ通シ市道ハ幾條トナク四方ニ延ヒテ運輸。交通ヲ便ニス而モ舊日本鐵道ノ中仙道線ト舊兩毛線ノ連絡點ニシテ殊ニ本邦有名ナル溫泉場草津。四萬及伊香保等ノ浴客ハ此處ヨリ電氣鐵道ニ依リテ北行スルヲ最便利トシ。旅客常ニ輻輳貨物ノ運輸亦盛ニシテ商工業ノ發達ヲ補助スルコト大ナリ。更ニ近ク上越鐵道ノ開通ヲ見北越及長岡市トノ連絡ヲ得タランニハ本市ハ南北西ノ三方面ニ停車場ヲ有スルノ優勢ヲ來シ商工業ノ進歩更ニ一段ノ光彩ヲ添フルニ至ルヘキハ豈敢テ贅言ヲ俟タサルナリ。

# 沿 革

前橋ハ舊既橋ニ作ル古昔ノ事杏トシテ知ルニ由ナシト雖。其ノ始メ上野國群馬郡利刈郷トカリノジリ（名和鈔止和利）ニ屬シ碓氷郡坂本ヨリ野後ノジリ（又ハ野尻ニ作ル）ヲ經テ上野府ニ達シ。夫レヨリ利刈ノ驛家ムツヤニ至リ更ニ佐位郡アサヒ（今ノ佐波郡）瀧名。新田郡談甘アサヒ（阿佐美）ヲ經テ下野國足利ニ至ル上代帝都ヨリ東北ニ通スル官道ノ一驛次ナリト云フ。前上野誌ニ「文明十二年太田道灌創メテ之レヲ築ケリ」トアリ前橋風土記ニハ「既橋城ハ延徳年中長野左衛門尉宗賢ノ築ク所ナリ」又和田記ニ「既橋城ハ既橋氏代々居住其ノ後長尾持トナル云々」トアリテ此ノ頃ヨリ其ノ名漸ク著ハレ弘治元年北條氏康其ノ臣福島頼春ヲ城主トス。永祿二年長尾景虎之レヲ攻略シ。長尾謙忠賢忠トモ云フヲ茲ニ置ク。後景虎親ヲ謙忠ヲ殺シ北條丹後守長國ヲシテ之レニ代ラシム永祿十年偶々謙信此處ニ在リ。北條及武田ノ軍勢之レヲ攻ムレトモ城兵堅ク守テ出テス依テ引去ル。其ノ後信玄逝キ謙信亦歿シテ武田勝頼之レヲ領ス。

大凡戰國時代ノ事諸書ノ記録一ナラスト雖。以上記スル所ニ依リ之レヲ案スルニ文明ヨリ延徳ノ間ニ於テ。上杉家ノ家臣箕輪ノ城主長尾氏此處ニ城ヲ築キ。其ノ族既橋氏代々之レニ居リ上杉氏衰フルヤ。北條氏之レヲ攻略シタリシカ。長尾景虎上杉氏ヲ討シ上野ニ兵ヲ出ダシテ之レヲ奪還シタルモ。謙信歿後ハ武田氏ノ領有ニ歸シタルモノノ如シ。

是ヨリ記録漸ク明カナリ。即チ天正十年織田信長德川家康ト武田勝頼ヲ滅シ。其ノ將瀧川一益ヲシテ關東管領トナシ此處ニ居ラシム。信長本能寺ノ變アリテ一益此地ヲ去リ又北條氏ノ有ニ歸シ。氏政ノ臣織田彦四郎。松田兵部大輔之レヲ守レリ。天正十八年德川家康關東ヲ領スルニ至リテ。其ノ臣平岩親吉ヲ三萬石ニ封シ當城ノ主ト爲シ山東軍團ノ事ヲ監セシム。家康ノ子義直甲斐ニ封セラルハニ及ヒ。親吉之レカ傳トナリ府中ニ轉シ武州川越ノ城主酒井河



内守重忠之レニ代ル。時ニ慶長六年ニシテ封 三萬三千石ヲ食ム。家康重忠ニ謂テ曰ク「汝ニ關東ノ華ヲ興フ」ト。思フニ當時既ニ此地ハ關東平野中名城ノ一タリシナルヘシ。重忠ノ子雅樂頭忠世老中ニ列シ加封十萬石ヲ賜フ。其ノ子忠行更ニ封三萬石ノ加恩ヲ受ク。忠行ノ子忠清將軍家綱ノ輔佐トナリ加恩五萬石ヲ至リ前封ヲ合セテ二十一萬三千石ヲ領ス。天和元年其ノ職ヲ罷ムルニ及ンテ二萬石ヲ削ラル。其ノ後河内守忠舉。雅樂頭忠相。同親愛。忠本。忠恭ニ至リ寛延二年播州姫路ニ移ル。酒井氏ノ此處ニ在ルコト凡百四十九年ナリ。此時松平大和守朝垣。姫路ヨリ入りテ之レニ代ル封十五萬石。明和四年利根川洪水ノ爲メ城礎崩壊ノ故ヲ以テ武州川越ニ移ル此ノ間僅カニ十九年ナリ。茲ニ於テ遂ニ廢城トナリ單ニ陣屋ヲ置ク。文久三年ニ至リ朝垣ノ裔川越城主松平大和守直克其ノ采邑タル當地ニ本城再築ヲ幕府ニ請ヒ。幕府之ヲ允サ直ニ工ヲ起シ五年ヲ費シ慶應三年ニ至リテ全ク竣工シ之レニ移ル時ニ封十有七萬石ナリ。明和四年ヨリ此年ニ至ル廢城タリシ間百年ノ久シキニ亙リ荒涼タリシ此地カ之レヨリ再ヒ繁華ヲ加ヘタリ。松平氏ノ移ルヤ直ニ明治維新トナリ明治二年ニ藩制ヲ施行セラレテ前橋藩ト改メ松平直克藩知事タリ。同四年七月廢藩置縣ニ依リ前橋縣トシ奉テ十月群馬縣ノ治トナリ。同五年大小區ノ制ヲ布カルルヤ第一大區ニ屬シ之レヲ四小區ニ分割セリ。同六年群馬縣廢セラレ熊谷縣ノ管轄トナリ。同九年再ヒ群馬縣トナリ縣廳ヲ茲ニ置ク。同十一年郡區町村編成法ニ依リ大小區ノ制ヲ廢シ。同十六年聯合戶長役場ヲ設立シ四聯合ニ分ツ。同二十二年市町村制施行ニ至リ合一シテ前橋町トナリ。同二十五年四月一日ヲ以テ市制施行地トナリ後明治三十四年勢多郡上川淵村ノ内六字ヲ編入シ今日ニ及ヘリ。

### 土地及建物

#### 1 市ノ位置

東	徑	北	緯	海	面	上
	139.04		36.24			107.1

#### 2 市ノ面積及廣袤

面	積	廣	袤
方	里	坪	數
	0.77	3,592,173	
			東 西 南 北
			1.06 1.14

#### 3 官 有 地

主 管 別	種 別	大正十三年	大正十二年	大正十一年
陸 軍 省 主 管	陸 軍 省 用 地	町 歩 186.20	町 歩 194.20	町 歩 194.20
司 法 省 主 管	裁 判 所 用 地	1.66.07	1.66.07	1.66.07
	刑 務 所 用 地	10.86.18	10.86.18	10.86.18
農 商 務 省 主 管	蠶 桑 試 驗 場 用 地	1.96.25	2.93.06	2.93.06
	原 野	1.00.00	60.00	60.00
鐵 道 省 主 管	鐵 道 用 地	4.95.12	6.14.14	6.14.14
逓 信 省 主 管	郵 便 局 用 地	町 歩 30.07	町 歩 35.16	町 歩 35.16
大 藏 省 主 管	稅 務 署 用 地	12.05	12.05	12.05
內 務 省 主 管	內 務 省 用 地	38.12	37.21	37.21
	社 寺 地	6.53.19	6.53.19	6.53.19
	道 路 堤 塘	6.69.19	6.69.19	6.69.19
	河 川 溝 渠	34.36.12	34.36.12	34.36.12
	池 沼 湖	4.00	4.00	0.11
	雜 種 地	5.39.15	5.39.15	5.39.15
總 計		76.15.21	78.03.22	78.00.03

#### 4 民 有 地 (1) (有租地)(大正14.1.1現在)

種 目	大正十三年	大正十二年	大正十一年	大正十年	大正九年
田	町 歩 300,2909.79	町 歩 308,2204	町 歩 309,8714.63	町 歩 310,7215.63	町 歩 310,5711.62
	町 圓 139,865.500	町 圓 152,195.350	町 圓 152,898.210	町 圓 153,432.820	町 圓 153,378.190



4 民 有 地 (續)

種 目	大正十三年	大正十二年	大正十一年	大正十年	大正九年	
畑	反別	262,922.20	274,182.3	274,690.55	274,632.55	271,802.55
	地價	36,054.380	39,176.970	39,316.200	39,554.630	39,321.560
宅地	反別	780,658.00	705,595	700,113.48	692,337.37	690,611.99
	地價	1,104,721.100	1,080,670.080	1,079,161.810	1,075,679.920	1,074,215.840
山林	反別	13,681.6	15,580.3	16,460.100	16,890.700	18,471.400
	地價	322.560	379.550	400.780	411.460	441.260
原野	反別	3,282.5	3,482.8	3,482.800	2,430.700	2,271.000
	地價	68.320	69.070	69.070	47.180	46.630
池沼	反別	4,181.2	3,520.1	3,632.100	3,632.100	3,670.100
	地價	134.600	115.980	119.820	119.820	120.920
雜種地	反別	.0416	.1015	.1015.00	.1015.00	.0927.00
	地價	.640	1.530	1.530	1.530	1.470
礦泉地	反別	1.00	1	1.00	1.00	1.00
	地價	11.760	11.760	11.760	11.760	11.760
合計	反別	584,420.99	605,101.50	608,252.18	608,480.18	606,892.618
	坪數	78,065.800	705,595	700,113.48	692,337.37	690,611.99
	地價	1,281,178.860	1,272,620.290	1,271,979.180	1,269,259.120	1,267,537.630

備考 開墾年期地ヲ含ム

5 民 有 地 (2) (有租地ノ内) (大正14.1.1現在)

種 目	大正十三年	大正十二年	大正十一年
原野	.09.06	.11.18	.13.17
山林	.63.16	.82.10	2.19.20
池沼	.06.27	.08.17	.28.00
雜種地	.00.11	.00.11	.06.10
計	.80.00	1.02.26	2.67.17

備考 本表ノ數字ハ何レモ第4民有地ノ中ニ含マレ居ルモノナリ

6 民 有 地 (3) (無租地) (毎年9月30日現在)

種 目	大正十三年	大正十二年	大正十一年	大正十年	大正九年
群馬縣廳敷地	19,938	19,938	19,938	19,938	19,938
同 警察部關係各所敷地	2,917	2,917	3,312	3,312	3,312
師範學校敷地	18,088	18,088	17,920	17,920	17,920
女子師範學校敷地	9,993	9,993	9,993	9,993	9,993
前橋中學校敷地	9,178	9,106	8,589	8,589	8,589
前橋高等女學校敷地	6,493	6,493	6,750	6,750	6,750

6 民 有 地 (續)

種 目	大正十三年	大正十二年	大正十一年	大正十年	大正九年	
縣	群馬縣商品陳列所敷地	868	868	868	868	868
	前橋測候所敷地	808	808	784	784	784
	農事試驗場敷地及同附屬地	12,481	13,592	13,475	13,475	13,475
	蠶業取締所敷地	1,034	1,034	1,034	1,034	1,034
	蠶業試驗場敷地	2,250	2,250	1,049	1,049	1,049
	有種畜場分場敷地	1,115	—	—	—	—
	工業試驗場敷地	2,540	2,540	2,547	2,547	2,547
	勢多郡役所敷地	448	448	—	—	—
地	縣有官舎敷地	427	468	468	468	468
	計	88,578	88,543	86,727	86,727	86,727
公 園 地	48,395	48,395	10,994	10,994	7,901	
	荒田	—	—	?	4,906	4,906
	荒畑	11,490.4	11,742.8	12,291.5	15,172.1	16,722.7
	荒宅地	475	332	500	500	350
	荒山林	2,372.2	2,810.8	2,810.8	2,810.8	2,920.9
	荒原野及雜種地	7,008	7,008	7,008	1,772.7	1,781.5
	學校敷地	26,920	26,920	21,480	21,480	24,756
	臨江閣敷地	1,573	1,573	1,573	1,573	1,573
	市役所敷地	670	670	670	670	670
	傳染病院敷地	1,498	1,498	1,498	1,498	1,498
	市立圖書館敷地	194	194	194	194	194
	鄉村社地	2,386	2,386	2,386	2,386	2,386
	市有共葬墓地敷地	4,162	4,162	4,162	4,162	4,162
	市設屠場敷地	285	285	285	285	285
	衛生器具置場	106	106	106	106	106
鐘樓敷地	45	45	45	45	45	
私有墓地	21,597	21,597	21,597	21,597	21,597	
計	反別	14,570.4	15,261.4	15,810.1	20,252.8	21,922.7
	坪數	108,306	108,163	65,490	43,893	43,926
合計	196,884	196,706	152,217	130,620	130,653	



7 建

年次	居宅			倉庫			工棟數
	棟數	平坪	二階以上坪	棟數	平坪	二階以上坪	
大正十三年	9,274	186,498	33,571	917	13,081	9,424	1,102
同十二年	8,748	173,369	30,030	931	13,499	9,493	1,268
同十一年	8,487	168,270	28,780	954	13,822	9,488	1,251
同十年	8,174	161,843	27,150	954	13,594	9,147	1,252
同九年	7,611	150,355	24,407	934	12,890	9,161	1,149

備考 本表へ家屋税ノ賦課ヲ爲シタル建物ノミヲ調査シテ掲記セリ

8 地 價 高 低

區別	田		畑		宅地	
	場所	一反步地價	場所	一反步地價	場所	百坪當地價
最高	清王寺町字佐久間東三八三番ノ一	77.89	紅雲町字村西二五四番	29.99	連雀町八番	1,650.00
最低	國領町字沼ノ内三二三番	18.92	岩神町字中河原五七五番ノ四	3.33	岩神町字高山甲九二一	28.00

9 公 園

名稱	位置	開設年月日	敷地
前橋公園	北曲輪町	明治28.6.5	15,074.23 <sup>坪</sup>
郊外公園	勢多郡南橋村大字上小田	大正11.12.5	35,833.00

前橋公園 元東照宮境内及群馬縣師範學校附屬地並其ノ附近ヲ合セテ人ノ遊樂ニ任セツ、アリシカ。明治十八年市内有志者ノ接續地ヲトシテ一建築ヲ起シ臨江閣ト命名シテ専ラ公會ノ用ニ供シツ、アリシカ明治四十一年師範學校附屬地ヲ除ク一帯ノ地及建物ノ權利ヲ得テ初メテ市公園地トシテ其ノ經營ニ當リ明治四十三年府縣聯合共進會ノ本市ニ開催セラル、ニ際シ本縣協賛會ノ臨江閣ノ傍ニ建築セル貴賓館ヲモ譲與セラレ之ヲ臨江閣別館ト命名シ兩者共ニ公會ノ席ト爲シ更ニ大正三年中 師範學校附屬地ノ下付ヲ受ケ、越エテ大正九年七月十日 群馬縣ヨリ1,070坪ヲ無償ニテ借受ケ尙更ニ大正十年中 3,060餘坪ヲ購入シテ公園地ト爲セリ。

郊外公園 元廣漠タル官有地ナリシモ利根ノ清流ニ沿ヒ自然ノ風致ニ富ミ殊ニ赤城。榛名ノ眺望最モ良ク市民ノ遊樂ニ好適地ナルヲ以テ大正十一年三月廿五日拂下ヲ出願シ同月三十日官有河川敷地 14,470坪ハ無償ヲ以テ又國有林野ハ同年十月十四日21,363坪ヲ金4,850圓ヲ以テ其ノ筋ヨリ拂下ヲ爲シ公園地ト爲セリ。

物 (翌年4.1現在)

場		雜 建 物			合 計		
平 坪	二 階 以 上 坪	棟 數	平 坪	二 階 以 上 坪	棟 數	平 坪	二 階 以 上 坪
36,199	3,441	4,856	23,167	1,465	16,149	258,947	47,902
40,440	5,936	5,006	21,006	1,392	15,953	249,815	46,852
40,841	6,062	5,058	21,658	1,404	15,750	244,593	45,735
40,322	6,188	5,103	21,637	1,329	15,483	237,397	43,816
25,489	5,773	4,900	20,286	1,228	14,594	219,020	40,574



氣象

10 氣 壓

月次	平均	極			
		最高	最高日	最低	最低日
一月	753.2	760.3	30	743.4	27
二月	750.0	759.7	6	735.9	15
三月	753.2	761.9	18	739.4	22
四月	752.4	760.0	9	738.1	3
五月	748.0	757.2	6	735.0	25
六月	747.8	755.6	8	737.7	3
七月	751.3	756.1	13	746.3	2
八月	748.0	752.8	5	740.4	14
九月	750.8	756.9	28	743.0	22
十月	754.5	762.4	21	740.0	28
十一月	751.6	763.7	25	737.7	30
十二月	753.6	759.9	9	741.6	1
全年	751.2	763.7	11月25日	735.0	5月25日
大正十二年	751.2	767.1	12.12	728.1	4.12
同十一年	751.3	764.1	2.1	725.4	8.24
同十年	751.1	765.5	4.1	731.4	1.20
同九年	751.5	766.9	3.20	730.8	10.1

備考 氣壓ハ水點ノ示度ニ更正シ重力及海面ヘノ更正ヲ施サ、ルモノナリ

11 風 速 度

月次	平均速度	最多方向	極		
			最 強	最 強 日	方 向
一月	6.4	北.北西	22.8	15	北
二月	7.5	北.北西	29.0	8	北
三月	7.4	北.北西	24.8	2	北
四月	5.2	東	20.5	26	北.北西
五月	5.6	北.北西	22.6	29	北
六月	3.9	東.南東	21.8	24	北
七月	3.7	東	13.7	16	東.南東
八月	3.3	北.北西	14.8	25	南.東
九月	3.9	北.北西	15.2	25	北.北西
十月	4.1	北.北西	17.3	30	北
十一月	5.8	北.北西	21.8	14	北
十二月	6.1	北.西	19.3	8	北
全年	5.2	北.北西	29.0	2月8日	北

11 風 速 度 (續)

月次	平均速度	最多方向	極		
			最 強	最 強 日	方 向
大正十二年	5.0	北.北西	27.3	4.2	北
同十一年	5.3	北.北西	31.3	4.8	北
同十年	3.1	北.北西	27.1	3.21	北
同九年	5.1	北.北西	28.0	3.16	北.西

備考 風速度ノ平均及最強ハ一秒時間ニ對スルモノナリ

12 氣 溫

月次	平均	平 均			極				
		最高	最低	較 差	最高	最高日	最低	最低日	較 差
一月	2.1	9.1	(-) 2.9	12.0	14.6	31	(-) 6.2	9	20.8
二月	3.4	9.9	(-) 1.5	11.5	20.1	8	(-) 5.7	24	25.8
三月	3.9	10.3	(-) 1.2	11.6	16.7	22	(-) 6.0	18	22.7
四月	13.7	19.3	8.3	11.1	25.3	26	3.7	5	21.6
五月	15.7	21.8	9.9	11.9	26.4	11	3.3	10	23.1
六月	19.1	23.7	15.3	8.4	28.2	24	12.7	8	15.5
七月	26.4	31.8	21.9	9.9	37.3	9	16.8	1	20.5
八月	25.4	30.4	21.4	9.0	34.6	13	19.0	24	15.6
九月	20.4	25.2	16.6	8.6	33.0	13	10.8	28	22.2
十月	14.2	19.1	10.0	9.1	25.0	2	3.6	18	21.4
十一月	8.6	15.6	3.6	12.1	20.4	21	0.0	16	20.4
十二月	4.3	10.4	(-) 0.4	10.8	16.0	3	(-) 3.5	21	19.5
全年	13.1	18.9	8.4	10.5	37.3	7月9日	(-) 6.2	1月9日	43.5
大正十二年	13.4	18.9	9.0	10.0	37.3	8.8	(-) 11.8	1.3	49.1
同十一年	13.7	19.4	9.1	10.3	35.5	8.7	(-) 8.8	1.23	44.3
同十年	12.9	18.5	8.6	9.9	34.1	8.21	(-) 6.1	2.6	40.2
同九年	13.5	18.6	9.3	9.4	33.6	7.9	(-) 6.4	2.12	40.0

備考 零度以下ハ(-)ヲ以テ示ス

13 濕 度. 雲 量. 日 照 時 間

月次	濕 度			平均雲量	日照時間
	平 均	極			
		最 少	最 少 日		
一月	55.6	27	9	3.2	249.3
二月	53.4	20	24	4.8	211.2
三月	52.8	20	16	4.8	272.0



13 濕度・雲量・日照時間 (續)

月次	濕 度			平均雲量	日照時間
	平 均	極			
		最 少	最 少 日		
四 月	71.2	25	22	7.3	206.1
五 月	68.7	27	10	6.3	243.1
六 月	81.4	42	19	8.4	159.7
七 月	75.6	34	19	6.0	270.9
八 月	79.4	38	13	6.3	235.6
九 月	80.8	41	10	7.5	173.9
十 月	76.2	26	29	6.3	165.4
十 一 月	63.4	23	14	3.4	242.2
十 二 月	60.1	22	11	4.4	203.6
全 年	68.2	20	25日 3.16	5.7	2,632.8
大正十二年	71.3	21	1.1	6.2	2,390.9
同十一年	68.7	19	4.2	5.6	2,678.5
同十年	70.5	22	5.3	6.0	2,338.8
同九年	72.5	24	11.19	6.2	2,448.5

備考 濕度ハ百分率日照時間ハ總計延數ナリ

14 降 水 量

月次	總 量	最 多			
		日 量	日 量 多 カ リ シ 日	一 時 量	一 時 間 最 多 カ リ シ 日
一 月	0.4	0.4	26	0.2	26
二 月	26.6	19.2	10	2.3	10
三 月	32.9	16.6	26	2.3	21
四 月	82.2	19.9	6	3.8	6
五 月	86.1	17.5	20	7.1	24
六 月	174.4	42.1	2	32.6	17
七 月	57.5	38.7	25	22.5	25
八 月	115.7	61.0	26	10.5	26
九 月	271.3	41.9	17	36.4	4
十 月	137.1	44.3	6	6.0	6
十 一 月	18.1	16.3	21	6.5	21
十 二 月	6.5	4.1	30	1.9	12
全 年	1,008.8	44.3	10月6日	36.4	9月4日
大正十二年	1,459.7	92.3	9.14	36.2	8.10
同十一年	1,161.2	91.7	8.13	51.0	8.13
同十年	1,526.4	94.2	7.23	25.4	7.22
同九年	1,538.1	113.4	9.4	29.1	7.9

15 天氣日數及地震

月次	天 氣 日 數										地 震 回 數		
	雨	雪	霰	雹	雷電	霧	快晴	曇	暴風	霜	無感	有感	計
一 月	1	4	—	—	—	—	12	—	20	28	61	1	62
二 月	7	4	—	—	—	—	8	6	22	19	32	4	36
三 月	4	6	—	—	1	—	4	5	23	14	27	3	30
四 月	14	—	—	—	1	1	4	17	13	—	22	—	22
五 月	13	—	—	—	1	1	3	10	15	1	22	6	28
六 月	22	—	—	—	4	—	2	23	5	—	22	1	23
七 月	8	—	—	—	3	4	2	12	3	—	19	2	21
八 月	17	—	—	—	5	—	5	16	3	—	69	8	77
九 月	18	—	—	—	5	—	2	17	7	—	29	4	33
十 月	14	—	—	—	—	—	5	14	7	—	29	6	35
十 一 月	5	—	—	—	—	—	10	4	16	15	13	—	13
十 二 月	4	2	—	—	—	—	12	6	19	25	12	1	13
全 年	127	16	—	—	1	19	6	69	130	153	102	36	393
大正十二年	153	21	—	—	30	5	52	143	144	20	1,107	62	1,170
同十一年	126	23	—	—	29	3	73	115	167	84	149	13	162
同十年	140	18	—	—	1	20	2	66	144	140	98	8	6
同九年	166	23	—	—	33	7	59	142	136	97	40	—	40

備考 雨ノ欄ニハ「雨・雪・霰・雹」四種交降共掲記シ其ノ水量ハ〇以上ノ日ヲ掲ケタリ



戸口

16 戸口累年比較

年次	現住戸数	現住人口			一戸平均現住人口	現住人口増加指数	本籍人口		
		男	女	計			男	女	計
大正十三年	13,647	34,969	41,100	76,069	5.57	2,379	24,296	23,455	47,751
同十二年	13,358	33,084	39,921	73,005	5.47	2,284	23,202	23,290	46,492
同十一年	12,666	30,697	38,396	69,093	5.46	2,161	22,600	22,793	45,393
同十年	12,123	30,094	35,623	65,717	5.42	2,055	22,303	21,772	44,075
同九年	11,515	28,745	34,212	62,957	5.43	1,906	21,373	21,173	42,546
同八年	11,265	27,358	33,025	60,383	5.36	1,888	20,701	20,504	41,205
同七年	11,095	26,825	32,409	59,234	5.30	1,852	20,310	20,380	40,690

17 現住人口

年次	現住戸数			本籍人口	
	本籍	寄留	計	男	女
大正十三年	6,650	6,997	13,647	24,296	23,455
同十二年	6,707	6,651	13,358	23,202	23,290
同十一年	5,397	7,269	12,666	22,600	22,793
同十年	6,520	5,603	12,123	22,303	21,772
同九年	6,260	5,255	11,515	21,373	21,173
同八年	5,429	5,836	11,265	20,701	20,504
同七年	5,642	5,453	11,095	20,310	20,380
同六年	5,660	4,622	10,282	20,190	19,923
同五年	5,665	4,322	9,887	19,968	19,716
同四年	5,457	4,071	9,528	19,510	19,527

18 現住人口

年次	残留本籍人口			他郡市ヨリ入	
	男	女	計	男	女
大正十三年	19,621	19,087	38,708	7,939	9,713
同十二年	18,676	19,025	37,701	7,449	9,508
同十一年	17,621	18,254	35,875	6,624	8,745
同十年	17,292	17,387	34,679	6,669	8,041
同九年	16,495	17,138	33,633	6,249	7,435
同八年	16,321	16,584	32,905	5,768	7,269
同七年	16,106	16,553	32,659	5,362	6,896
同六年	16,034	16,206	32,240	5,121	6,265
同五年	15,957	16,186	32,143	4,799	5,525
同四年	15,290	15,786	31,076	4,170	5,091

16 戸口累年比較 (續)

年次	現住戸数	現住人口			一戸平均現住人口	現住人口増加指数	本籍人口		
		男	女	計			男	女	計
大正六年	10,282	25,927	29,335	55,262	5.37	1,729	20,190	19,923	40,113
同五年	9,887	25,305	28,343	53,648	5.42	1,674	19,986	19,716	39,702
同四年	9,528	23,626	26,401	50,027	5.25	1,564	19,510	19,527	39,037
同元年	8,359	23,841	24,165	48,006	5.74	1,504	18,256	18,111	36,367
明治四十年	7,922	21,124	22,499	43,623	5.50	1,364	16,206	16,494	31,700
同三十五年	7,360	19,816	20,040	39,856	5.41	1,246	14,662	15,055	29,717
同三十年	6,326	16,261	16,645	32,906	5.20	1,029	12,038	12,581	24,619
同二十五年	5,653	15,663	16,304	31,967	5.65	1,000	10,908	11,478	22,386

備考 本表ハ年末現在ヲ示ス。現在人口増加指数ハ明治二十五年ヲ基本トス

内譯ノ(1)

口	出						
	内他郡市へ出寄留			内他府縣へ出寄留			
	計	男	女	計	男	女	
計	47,751	1,261	1,289	2,550	3,414	3,079	6,493
	46,492	1,222	1,215	2,437	3,304	3,050	6,354
	45,393	1,292	1,314	2,606	3,637	3,225	6,912
	44,075	1,408	1,351	2,759	3,351	3,034	6,385
	42,546	1,306	1,237	2,543	3,307	2,798	6,105
	41,205	1,258	1,222	2,480	3,122	2,698	5,820
	40,690	1,227	1,248	2,475	2,977	2,579	5,556
	40,113	1,342	1,156	2,398	2,914	2,561	5,475
	39,702	1,287	1,160	2,447	2,742	2,370	5,112
	39,037	1,351	1,296	2,647	2,869	2,445	5,314

内譯ノ(2)

入寄留	他府縣ヨリ入寄留			差引現住人口			
	計	男	女	計	男	女	
計	17,652	7,409	12,300	19,709	34,969	41,100	76,069
	16,957	6,959	11,388	18,347	33,084	39,921	73,005
	15,369	6,452	11,397	17,849	30,697	38,396	69,093
	14,711	6,133	10,194	16,327	30,094	35,623	65,717
	13,684	6,001	9,639	15,640	28,745	34,212	62,957
	13,037	5,606	9,172	14,778	27,695	33,025	60,720
	12,258	5,357	8,960	14,317	26,825	32,409	59,234
	11,386	4,772	6,864	11,636	25,927	29,335	55,262
	10,324	4,549	6,632	11,181	25,305	28,343	53,648
	9,261	4,166	5,524	9,690	23,626	26,401	50,027



19 各町別現住戸口

町名	現住戸数	前年ニ比シ		現住人口			一戸平均人口
		増	減	男	女	計	
曲輪町	520	—	10	1,350	1,333	2,683	5.15
南曲輪町	357	40	—	766	713	1,479	4.13
石川町	157	9	—	334	336	670	4.45
堀川町	322	—	19	778	989	1,767	5.49
田連雀町	222	—	8	667	565	1,232	5.55
本相生町	179	—	1	505	458	963	5.38
田中町	208	—	3	544	574	1,118	5.38
片中町	149	—	2	392	461	853	5.72
新中川町	563	—	8	1,423	1,378	2,801	4.93
天川町	247	—	26	657	714	1,371	5.55
百軒塚町	174	—	4	480	510	990	5.69
大芳堂町	210	11	—	575	710	1,285	6.12
横屋町	396	—	23	1,203	1,205	2,408	6.08
立山町	325	55	—	791	1,049	1,840	5.66
芳堂町	98	10	—	183	176	359	3.66
横屋町	494	37	—	940	993	1,933	3.91
立山町	177	4	—	395	472	867	4.89
北柳町	223	5	—	518	705	1,223	5.48
神向町	234	—	13	485	849	1,334	5.70
神向町	79	—	1	254	242	496	6.28
神向町	131	4	—	419	454	873	6.66
神向町	313	—	3	767	833	1,600	5.11
神向町	155	1	—	597	477	1,074	6.93
神向町	351	6	—	811	798	1,609	4.58
神向町	3	—	—	4	3	7	2.33
神向町	418	12	—	898	952	1,850	4.43
神向町	526	7	—	1,545	2,839	4,384	8.33
神向町	215	—	1	650	867	1,517	7.06
神向町	303	—	28	815	976	1,791	5.91
神向町	1,021	107	—	2,113	3,739	5,843	5.68
神向町	371	1	—	911	967	1,878	5.06
神向町	622	23	—	1,726	1,495	3,221	5.18
神向町	756	12	—	2,621	2,272	4,893	6.47
神向町	596	12	—	1,313	2,548	3,861	6.48
神向町	294	—	15	651	1,475	2,126	7.23
神向町	932	49	—	2,269	2,318	4,587	4.92
神向町	469	9	—	1,156	1,119	2,275	4.85
神向町	370	26	—	985	977	1,962	5.30
神向町	31	3	—	98	102	200	6.45
神向町	94	1	—	340	377	717	7.63
神向町	185	2	—	637	681	1,318	7.12
神向町	152	8	—	403	408	811	5.44
計	13,647	289	—	34,969	41,100	76,069	5.55

20 本籍人口族稱別

區別	戸主			家族			合計			一戸主ニ對スル平均家族數
	男	女	計	男	女	計	男	女	計	
華族	—	—	—	—	—	—	—	—	—	—
士族	476	24	500	1,439	1,342	2,781	1,915	1,366	3,281	5.56
平民	3,675	684	4,359	18,706	21,405	40,111	22,381	22,089	44,470	9.20
合計	4,151	708	4,859	20,145	22,747	42,892	24,296	23,455	47,751	8.81

21 本籍人婚姻離婚

年次	婚姻數	本籍人口千ニ對スル婚姻數	離婚數	本籍人口千ニ對スル離婚數	婚姻十ニ對スル離婚數
大正十三年	680	14.2	60	1.3	.9
同十二年	688	10.7	47	1.1	.6
同十一年	661	14.5	59	1.2	.8
同十年	619	14.0	71	1.6	1.1
同九年	825	19.3	75	1.7	.9

22 本籍人婚姻、離婚月別

月次	大正十三年		大正十二年		大正十一年		大正十年		大正九年	
	婚姻	離婚	婚姻	離婚	婚姻	離婚	婚姻	離婚	婚姻	離婚
一月	49	2	46	3	33	3	49	6	41	7
二月	71	9	66	7	61	6	60	7	82	3
三月	61	4	92	5	85	4	67	11	86	5
四月	73	4	80	6	80	8	51	5	75	7
五月	74	5	78	2	63	8	66	9	41	7
六月	56	7	57	2	54	3	56	6	65	9
七月	43	3	42	4	37	4	32	8	34	3
八月	43	3	40	3	32	5	39	—	30	4
九月	40	5	34	—	48	4	45	7	152	11
十月	44	9	48	2	59	3	44	5	120	3
十一月	54	2	50	7	51	4	50	3	59	11
十二月	72	7	55	6	58	7	60	4	40	5
全年	680	60	688	47	661	59	619	71	825	75



23 現住人ノ生産

年次	嫡出子		庶子		私生子		合計			人口千ニ對スル生産數
	男	女	男	女	男	女	男	女	計	
大正十三年	831	902	54	56	59	61	944	1,019	1,963	25.8
同十二年	904	866	56	61	55	69	1,015	996	2,011	36.3
同十一年	977	970	65	74	81	95	1,123	1,139	2,662	32.7
同十年	892	841	73	56	66	80	968	977	1,945	29.5
同九年	908	854	53	58	97	95	1,058	1,007	2,075	30.9

24 現住人生産境遇歩合 (百分比)

年次	嫡出子			庶子			私生子			合計		
	男	女	計	男	女	計	男	女	計	男	女	計
大正十三年	42.3	46.0	88.3	2.8	2.9	5.7	3.0	3.1	6.1	48.0	52.0	100
同十二年	45.0	43.1	88.1	2.8	3.0	5.8	2.7	3.4	6.1	50.5	49.5	100
同十一年	43.1	42.8	86.0	2.8	3.2	6.1	3.5	4.1	7.7	49.6	50.3	100
同十年	42.6	43.2	85.8	3.7	2.8	6.6	3.3	4.1	7.5	49.7	50.2	100
同九年	43.7	41.1	84.8	2.5	2.7	5.2	4.6	4.5	9.1	50.8	49.1	100

25 現住人生産月別

年次	性	一月	二月	三月	四月	五月	六月	七月	八月	九月	十月	十一月	十二月	全年
		大正十三年	男	145	109	82	88	70	46	50	68	75	85	
	女	111	97	132	97	69	47	74	64	92	88	75	73	1,019
同十二年	男	114	96	138	87	78	52	52	75	79	85	89	70	1,015
	女	116	103	132	91	76	41	70	59	74	80	78	76	996
同十一年	男	129	117	147	124	56	69	70	76	84	93	92	66	1,123
	女	144	111	142	112	64	70	62	84	86	95	114	55	1,139
同十年	男	118	92	112	65	75	48	61	80	80	62	100	75	968
	女	106	100	134	77	73	54	60	59	75	74	81	84	977
同九年	男	120	93	134	110	88	56	84	63	94	67	82	67	1,058
	女	117	97	143	83	87	56	80	75	91	64	54	60	1,007

26 現住人生産月別歩合 (百分比)

年次	一月	二月	三月	四月	五月	六月	七月	八月	九月	十月	十一月	十二月	全年
	大正十三年	13.0	10.5	10.9	9.4	7.1	4.8	6.3	6.8	8.5	8.7	7.7	
同十二年	11.4	9.9	13.4	8.9	7.7	4.6	6.1	6.7	7.6	8.2	8.3	7.3	100
同十一年	12.0	10.0	12.7	10.4	5.2	6.1	5.8	7.0	7.5	8.3	9.1	5.3	100
同十年	11.5	9.8	12.6	7.3	7.6	5.2	6.2	7.1	7.9	6.9	9.3	8.1	100
同九年	11.4	9.2	13.4	9.3	8.4	5.4	7.9	6.6	8.9	6.3	6.6	6.1	100

27 現住人ノ死産

年次	嫡出子		庶子		私生子		合計			生産百ニ對スル死産	公生子百ニ對スル其ノ死産	私生子百ニ對スル其ノ死産
	男	女	男	女	男	女	男	女	計			
大正十三年	54	46	1	—	31	20	86	66	152	7.74	5.48	42.50
同十二年	53	60	3	—	33	24	89	84	173	8.60	6.14	45.96
同十一年	59	55	—	—	32	28	91	83	174	7.69	5.46	34.09
同十年	67	32	—	2	26	33	93	67	160	8.27	5.92	40.41
同九年	48	47	—	1	35	32	83	80	163	7.89	5.39	34.98

28 現住人死亡

年次	死亡			男百ニ付女	人口百ニ對スル死亡數	生産百ニ對スル死亡數
	男	女	計			
大正十三年	607	570	1,177	93.90	1.59	59.96
同十二年	651	656	1,307	99.24	1.87	65.02
同十一年	756	700	1,456	92.59	2.10	64.36
同十年	607	561	1,168	92.42	1.77	60.00
同九年	587	649	1,236	110.56	1.96	58.85

29 現住人死亡月別

年次	性	一月	二月	三月	四月	五月	六月	七月	八月	九月	十月	十一月	十二月	全年
		大正十三年	男	47	60	58	40	47	59	59	66	54	36	
	女	52	50	51	44	46	47	45	66	48	42	46	33	570
同十二年	男	58	53	57	41	46	52	52	73	57	54	51	57	651
	女	56	46	55	46	40	42	56	55	74	70	55	61	656
同十一年	男	58	56	66	57	94	50	62	73	64	68	54	54	756
	女	54	61	65	57	49	57	59	77	58	63	55	45	700
同十年	男	54	39	50	46	43	48	69	51	47	38	59	63	607
	女	45	42	45	46	46	32	51	56	44	52	44	58	561
同九年	男	73	61	47	61	53	38	38	50	39	32	45	50	587
	女	65	83	63	47	42	51	55	47	53	41	48	54	649

30 現住人死亡月別歩合 (百分比)

年次	一月	二月	三月	四月	五月	六月	七月	八月	九月	十月	十一月	十二月	全年
	大正十三年	8.4	9.4	9.3	7.1	7.9	9.0	8.8	11.2	8.7	6.6	7.3	
同十二年	8.7	7.6	8.6	6.7	6.5	7.2	8.3	9.8	10.0	9.5	8.1	9.0	100
同十一年	7.9	8.2	9.2	8.0	7.2	7.5	8.5	10.5	8.6	9.2	7.6	6.9	100
同十年	8.4	6.9	8.1	7.8	7.6	6.8	10.2	9.1	7.7	7.7	8.8	10.3	100
同九年	11.2	11.6	8.8	8.7	7.6	7.2	7.5	7.8	7.4	5.9	7.5	8.4	100



31 就除籍及國籍得喪. 失踪

年次	就 籍						除 籍							
	無籍者就籍		國籍取得者		失踪宣告ヲ取消サレタル者		被本籍者除籍		國籍喪失者		失踪宣告ヲ受ケタル者		計	
	男	女	男	女	男	女	男	女	男	女	男	女	男	女
大正十三年	—	—	—	—	—	—	—	—	—	—	—	—	—	—
同十二年	—	—	—	—	—	—	—	—	—	—	—	—	—	—
同十一年	—	—	—	—	—	—	—	—	—	2	—	2	—	—
同十年	—	—	—	—	—	—	—	—	—	—	—	—	—	—
同九年	—	—	—	—	—	—	—	—	—	—	—	—	—	—

農業及水産

32 農家及農業者

年次	農 家				農 業 者		
	自作農	自作兼小作農	小作農	計	男	女	計
大正十三年	243	334	246	823	1,113	489	1,604
同十二年	216	347	278	841	991	326	1,317
同十一年	221	355	296	872	1,170	529	1,699
同十年	219	340	317	876	1,175	530	1,705
同九年	222	360	310	892	1,193	549	1,741

33 耕地反別

年次	田			畑			計		
	作付反別	不作付反別	計	作付反別	不作付反別	計	作付反別	不作付反別	計
大正十三年	267.7	—	267.7	232.1	—	232.1	499.8	—	499.8
同十二年	278.0	—	278.0	239.2	—	239.2	517.2	—	517.2
同十一年	283.9	—	283.9	314.4	—	314.4	598.3	—	598.3
同十年	286.7	—	286.7	342.3	—	342.3	529.0	—	529.0
同九年	295.5	—	295.5	253.1	—	253.1	548.6	—	548.6

34 米作付反別及收穫高

年次	作付反別				收 穫 高				一反步收穫高		
	梗米	糯米	陸稻	計	梗米	糯米	陸稻	計	梗米	糯米	陸稻
大正十三年	250.9	22.3	2.6	275.8	5,759	452	29	6,240	2.30	2.03	1.15
同十二年	250.5	24.7	2.8	278.0	5,511	431	39	5,981	2.20	1.74	1.35
同十一年	264.6	15.8	2.7	283.1	6,430	338	46	6,814	2.43	2.13	1.70
同十年	266.7	16.1	4.5	287.3	5,377	285	61	5,723	2.01	1.77	1.35
同九年	268.4	17.3	6.8	292.5	6,511	394	109	7,014	2.42	2.27	1.60

35 麥作付反別及收穫高

區 別	作付反別			收 穫 高			一反步收穫高	
	田	畑	計	田	畑	計	田	畑
大 麥	180.3	15.3	195.6	5,149	445	5,594	2.86	2.90
小 麥	45.0	12.3	57.3	805	222	1,027	1.79	1.80



35 麥作付反別及收穫高 (續)

區 別	作 付 反 別			收 穫 高			一 反 步 收 穫 高	
	田	畑	計	田	畑	計	田	畑
裸 麥	町	町	町	石	石	石	石	石
計	225.3	27.6	252.9	5,954	667	6,621	—	—
大 正 十 二 年	241.4	19.0	260.4	6,764	490	7,254	—	—
同 十 一 年	246.3	21.7	268.0	6,925	568	7,493	—	—
同 十 年	254.0	29.4	283.4	5,577	659	6,236	—	—
同 九 年	244.4	29.7	284.1	6,125	676	6,801	—	—

36 食 用 農 產 物

種 別	作付反別	收 穫 高	一 反 步 當 收 穫 高	前 年 以 前 收 穫 高			
				大 正 十 二 年	同 十 一 年	同 十 年	同 九 年
大 小 豆	町	石	石	石	石	石	石
蜀 黍	町	石	石	石	石	石	石
蕎 麥	町	石	石	石	石	石	石
甘 藷	町	石	石	石	石	石	石
馬 鈴 薯	町	石	石	石	石	石	石
栗 碗 豆	町	石	石	石	石	石	石
蠶 豆	町	石	石	石	石	石	石
生 蘿 蔔	町	石	石	石	石	石	石
胡 蘿 蔔	町	石	石	石	石	石	石
牛 蒡	町	石	石	石	石	石	石
青 芋	町	石	石	石	石	石	石
生 薑	町	石	石	石	石	石	石
葱 頭	町	石	石	石	石	石	石
葱 漬	町	石	石	石	石	石	石
甘 藍	町	石	石	石	石	石	石
菜 豆	町	石	石	石	石	石	石
胡 瓜	町	石	石	石	石	石	石
越 瓜	町	石	石	石	石	石	石
南 瓜	町	石	石	石	石	石	石
西 瓜	町	石	石	石	石	石	石
甜 瓜	町	石	石	石	石	石	石
茄 子	町	石	石	石	石	石	石
蓮 藕	町	石	石	石	石	石	石

37 果 實

種 別	大 正 十 三 年		大 正 十 二 年		大 正 十 一 年		大 正 十 年		大 正 九 年	
	樹 數	收 穫 高	樹 數	收 穫 高	樹 數	收 穫 高	樹 數	收 穫 高	樹 數	收 穫 高
桃	5,367	4,295	5,123	26,667	4,987	28,426	3,655	91,375	2,468	6,520
梅	1,428	113	1,667	117	1,821	116	1,849	148	1,865	168
櫻 桃	22	43	26	47	18	34	18	22	—	—
枇 杷	67	81	73	138	73	140	73	150	70	135
日 本 梨	587	1,291	623	1,469	657	1,276	870	1,495	882	2,410
生 柿	631	2,861	748	5,326	865	6,930	980	7,840	1,200	10,920
葡 萄	827	1,323	792	1,453	879	1,957	967	2,615	825	1,941
蜜 柑	43	77	51	71	57	68	56	60	62	64
夏 橙	6	11	6	8	6	8	8	13	—	—
其 他 柑 橘	13	14	17	15	18	14	17	15	20	17

38 桑 園

區 別	根 刈	中 刈	高 刈	立 通	夏 秋 蠶 專 用 桑	合 計	大 正 十 二 年	大 正 十 一 年
本 反 別	129.3	6.1	3	—	3.2	138.9	140.2	143.9
見 積 反 別	7.4	3.8	.1	—	—	11.3	12.8	13.2
計	136.7	9.9	.4	—	3.2	150.2	153.0	157.1

39 養 蠶

種 別	飼 育 戶 數	掃 立 枚 數	良 繭	玉 繭	出 殼 繭	屑 繭	總 產 額	同 上 價 格	掃 立 枚 數 一 枚 = 付 收 繭 量
春 蠶	302	2,516	9,259	542	—	408	10,209	70,494	4.1
夏 蠶	—	—	—	—	—	—	—	—	—
秋 蠶	302	3,631	10,186	962	—	821	11,969	92,812	3.3
多 化 蠶	—	—	—	—	—	—	—	—	—
計	604	6,147	19,445	1,504	—	1,229	22,178	163,306	3.6
大 正 十 二 年	639	7,862	16,141	1,753	—	1,267	19,161	174,989	2.5
同 十 一 年	650	7,306	19,136	1,531	—	677	21,344	183,509	2.9
同 十 年	662	2,067	2,093	208	—	15	2,307	168,719	1,116
同 九 年	675	2,414	2,032	210	—	23	2,266	121,100	,940

備 考 大正十年以前掃立枚數收繭高一枚收繭量=於テ著ク相違セルハ調査ノ單位改正ニ依ル



40 繭 價 (一貫平均相場)

Table with columns for year (大正十三年 to 九年) and categories (春繭, 夏繭, 秋繭, 多化繭) with sub-categories (良繭, 玉繭).

備考 大正十二年迄ハ一石平均相場ヲ示シタルモ十三年ヨリ一貫平均相場ニ改メタリ

41 茶

Table with columns for year (大正十三年 to 九年) and categories (煎茶, 番茶, 合計) with sub-categories (数量, 價格, 一貫目ニ付價格).

42 牛

Table with columns for year (大正十三年 to 九年) and categories (出產, 斃死, 年末現在) with sub-categories (牝, 牡, 計).

43 搾乳及乳製品

Table with columns for year (大正十三年 to 九年) and categories (搾乳所, 乳牛, 搾乳高, 乳製品) with sub-categories (頭數, 數量, 價格, 品種, 製造所, 製造高, 同上價格).

44 馬

Table with columns for year (大正十三年 to 十二年) and categories (種別, 出產, 斃死, 年末現在) with sub-categories (牝, 牡, 計).

45 山 羊

Table with columns for year (大正十三年 to 十二年) and categories (出產, 斃死, 年末現在) with sub-categories (成山羊, 仔山羊, 合計).

備考 綿羊ハ該當ナキニ付省略

46 豚

Table with columns for year (大正十三年 to 十二年) and categories (出產, 斃死, 年末現在) with sub-categories (成豚, 仔豚, 合計).

47 家 禽 (13年6月末日現在)

Table with columns for year (大正十三年 to 九年) and categories (種別, 飼育戸數, 家禽, 價格, 產卵) with sub-categories (成禽, 雛, 計, 個數, 價格).

備考 産卵數ハ前年7月ヨリ本年6月迄一ケ年間ノ數ヲ示ス



48 屠 殺

種 別	頭 數			買 量			價 格			一買目 =付價格	
	牝	牡	計	牝	牡	計	牝	牡	計	牝	牡
成 牛	326	76	402	12,387	3,669	16,056	55,714	13,248	68,962	4.50	3.61
成 犢	6	32	38	26	180	206	64	395	459	2.46	2.19
馬	44	146	190	1,505	5,108	6,613	3,301	10,206	13,507	2.19	2.00
豚	2,994	1,968	4,962	26,940	23,606	50,546	88,825	76,123	164,948	3.20	3.22
羊	—	—	—	—	—	—	—	—	—	—	—
山 羊	7	6	13	25	19	44	40	30	70	1.60	1.60
計	3,377	2,228	5,605	40,883	32,582	73,465	147,944	100,002	247,946	—	—
大正十二年	1,766	2,020	3,786	32,227	24,596	56,823	116,281	70,272	186,553	—	—
同 十一年	2,179	1,946	4,125	36,489	24,495	60,984	128,923	72,596	201,519	—	—
同 十年	2,741	1,756	4,497	38,815	19,449	58,264	146,262	55,619	201,881	—	—
同 九年	1,789	1,133	2,922	33,430	13,883	47,313	125,308	39,354	164,662	—	—

49 獸醫蹄鐵工其ノ他

年 次	獸 醫	蹄鐵工	種牡牛	種牡馬	去 勢 馬 匹			
					三 歲	四 歲	其ノ他	計
大正十三年	2	5	1	—	4	1	—	5
同 十二年	2	5	2	—	6	1	—	7
同 十一年	2	6	2	—	4	—	—	4
同 十年	3	6	3	—	—	3	—	3
同 九年	3	6	3	—	2	—	—	2

50 水 産 業 者

區 別	地位別	本 業			副 業			計		
		男	女	計	男	女	計	男	女	計
漁 撈	業 主	3	1	4	1	1	2	4	1	5
	被 用 者	—	—	—	—	—	—	—	—	—
製 造	業 主	1	—	1	1	—	1	2	—	2
	被 用 者	7	—	7	3	—	3	10	—	10
養 殖	業 主	17	6	23	26	3	29	43	9	52
	被 用 者	9	—	9	5	—	5	14	—	14
計	業 主	21	6	27	28	3	31	49	9	58
	被 用 者	16	—	16	8	—	8	24	—	24

51 漁 獲 物

年 次	鱒		鮎		鰻		鯉		合 計	
	數量	價格	數量	價格	數量	價格	數量	價格	數量	價格
大正十三年	—	—	12	146	6	32	—	—	18	178
同 十二年	—	—	16	115	—	—	—	—	16	115
同 十一年	—	—	47	291	83	756	—	—	130	1,047
同 十年	—	—	45	270	104	1,248	—	—	149	1,518
同 九年	78	195	75	1,200	63	504	—	—	216	1,899

52 水 産 養 殖

年 次	養 魚 場	養 魚 場 面 積	鯉		金 魚	
			數 量	價 格	數 量	價 格
大正十三年	129	46,170	14,793	36,517	240	1,000
同 十二年	137	38,610	10,853	25,017	60	240
同 十一年	45	18,747	7,034	30,166	67	342
同 十年	44	16,961	5,543	24,768	100	300
同 九年	45	18,140	7,400	20,754	13	80

備 考 養魚場及其ノ面積ニハ稻田ヲモ包含ス

53 市 農 會

名 稱	位 置	會 員 數	役 員 數	收 入			支 出
				會 費	其ノ他	計	
前橋市農會	前橋市役所内	1,590	10	1,486,640	1,056,240	2,542,880	2,261,810
大正十二年	—	1,661	10	1,496,000	1,170,490	2,666,490	2,260,680
同 十一年	—	1,599	13	1,422,450	596,430	2,018,880	1,906,190
同 十年	—	1,611	13	1,411,320	1,095,860	2,507,160	2,376,060
同 九年	—	1,612	13	1,449,490	755,490	2,204,980	1,740,720

備 考 本會ハ明治三十九年ノ設立ニシテ爾來年々技術員ノ設置種苗其ノ他ノ共同購入、共同苗代、養蠶組合ノ奨励、雀ノ驅除、農産品評會、農事講話會開催、米麥採種、模範園藝場經營、水田養蠶奨励、農事協調、視察員派遣等各方面ヨリ農事改良ニ努メツ、アリ經費ハ縣市補助金及會費其ノ他ニ依テ支辨ス



工業

54 工場 (其1) (生絲工場)

年次	工場數	平均一ヶ年就業日數	平均一日就業時間	職工徒弟數			職工徒弟平均一日賃銀		生産物價格
				男	女	計	男	女	
大正十三年	37	300	12	689	5,614	6,303	1.40	1.10	22,219,710
同十二年	34	300	12	766	5,965	6,731	1.10	.82	23,065,713
同十一年	42	300	12	664	5,597	6,261	1.00	.81	17,903,937
同十年	36	283	12	519	5,358	5,877	1.02	.81	11,810,413
同九年	44	300	12	561	5,394	5,955	1.00	.85	11,469,225

55 工場 (其2) (玉絲工場)

年次	工場數	平均一ヶ年就業日數	平均一日就業時間	職工徒弟數			職工徒弟平均一日賃銀		生産物價格
				男	女	計	男	女	
大正十三年	81	300	12	220	3,093	3,313	1.20	.90	5,342,395
同十二年	83	300	12	228	3,021	3,249	.93	.87	5,477,324
同十一年	94	300	12	230	3,061	3,291	.80	.70	5,636,913
同十年	70	300	12	348	2,658	3,006	1.00	.80	4,900,935
同九年	83	305	13	262	3,020	3,282	1.00	.80	3,510,606

56 工場 (其3) (絹織絲工場)

年次	工場數	平均一ヶ年就業日數	平均一日就業時間	職工徒弟數			職工徒弟平均一日賃銀		生産物價格
				男	女	計	男	女	
大正十三年	237	330	12	620	510	1,130	1.10	.65	12,179,659
同十二年	231	335	12	922	514	1,436	1.12	.65	14,282,759
同十一年	247	335	12	813	448	1,261	1.00	.65	17,061,636
同十年	284	300	12	710	453	1,163	1.00	.75	22,280,429
同九年	282	320	12	661	351	1,012	1.00	.80	10,652,147

57 工場 (其4) (織物工場)

年次	工場數	平均一ヶ年就業日數	平均一日就業時間	職工徒弟數			職工徒弟平均一日賃銀		生産物價格
				男	女	計	男	女	
大正十三年	13	330	12	131	439	570	.90	.80	2,008,314
同十二年	9	330	12	110	381	491	.90	.76	2,073,204
同十一年	8	330	12	94	364	458	.89	.74	1,674,359
同十年	6	330	12	105	367	472	.70	.90	1,372,986
同九年	3	330	11	43	194	237	1.00	.85	1,173,531

58 工場 (其5) (雜工場)

年次	工場數	平均一ヶ年就業日數	平均一日就業時間	職工徒弟數			職工徒弟平均一日賃銀		生産物價格
				男	女	計	男	女	
大正十三年	14	320	10	249	57	306	2.00	.90	2,400,066
同十二年	14	320	10	240	70	310	2.00	.80	2,556,000
同十一年	14	320	10	233	66	299	2.00	.69	2,970,000
同十年	9	320	10	235	59	294	2.00	.75	2,470,226
同九年	11	330	10	226	64	290	1.20	.80	2,158,400

59 主ナル工場

名	稱	位 置	創 立 年	主要製品
有限責任信用販賣組合	交水社	一毛町	明治十年	生絲、揚返絲
交水社	丸ト近藤製絲所	才川町	同二十八年	生
染谷製絲所		向	同三十一年	"
交水社	共同組製絲所	神	同三十二年	"
遠山製絲所		明	同三十九年	"
交水社	丸交組製絲所	一毛町	同四十年	"
井口製絲所		向	同四十三年	"
山岸製絲所		百軒町	同四十四年	"
町田製絲工場		向	"	"
關本製絲所		才川町	"	"
佐々木製絲所		岩神町	"	"
丸ト組前橋製絲所		萩	大正四年	"
新勢館製絲所		才川町	"	"
青木製絲所		荳園	"	"
交水社	丸二製絲所	國領町	"	"
交水社	二重丸組製絲所	一毛町	同七年年	"
高間製絲所		荳	同八年年	"
市橋製絲所		細ヶ澤	同九年年	"
淺井製絲所		小柳町	"	"
鹿野製絲所		岩神町	"	"
木村製絲所		"	"	"
交水社	丸交組百軒町製絲所	百軒町	"	"
淺見製絲所		片貝町	同十年	"
岩丸製絲所		才川町	"	"
丸ト組岩神製絲所		岩神町	同十一年	"
都丸製絲所		"	同十二年	"
有限責任信用販賣組合	交水社	百軒町	"	生絲、揚返絲
百軒町工				
井口第二製絲所		中川町	同十三年	生







59 主ナル工場 (續)

名	稱	位	置	創	立	年	主要製品
總	金石宮樓	井田	燃	絲	工	場	才川町
	高岩	崎	燃	絲	工	場	川分町
	杉	井	燃	絲	工	場	神神町
	竹	同	燃	絲	工	場	神神町
	多	橋	燃	絲	工	場	川神町
	柏	崎	燃	絲	工	場	川神町
	丸	本	燃	絲	工	場	川神町
	金	内	燃	絲	工	場	川神町
	中	賀	燃	絲	工	場	川神町
	神	谷	燃	絲	工	場	川神町
織	勝	山	織	物	工	場	曲輪町
	中	島	織	物	工	場	曲輪町
	前	山	織	物	工	場	曲輪町
	敷	橋	織	物	工	場	曲輪町
	丸	島	織	物	工	場	曲輪町
	田	大	織	物	工	場	曲輪町
	狩	中	織	物	工	場	曲輪町
	前	野	織	物	工	場	曲輪町
	竹	狩	織	物	工	場	曲輪町
	下	橋	織	物	工	場	曲輪町
雜工場	蘆	島	製	鉄	工	場	神國町
	若	林	織	工	場	神國町	
	株	社	前	橋	印	刷	所
	株	社	前	橋	精	練	所
	山	田	織	工	場	所	
	群	馬	度	量	衡	合	資
	群	馬	精	練	合	資	會
	株	社	前	橋	精	練	所
	株	社	前	橋	精	練	所
	前	橋	織	工	場	所	

59 主ナル工場 (續)

名	稱	位	置	創	立	年	主要製品
雜工場	平塚	高草	木製	綿	工	場	岩神町
	兩野電氣製氷株式會社前橋分工場						岩神町

60 貨銀

種別	給別	貨銀			種別	給別	貨銀		
		最高	普通	最低			最高	普通	最低
農作年傭(男)	年給	200.00	170.00	150.00	指物職	日給	2.50	2.20	1.50
同日傭(男)	日給	2.00	1.80	1.50	建具職	日給	2.50	2.00	1.50
米	搗	2.50	2.00	1.50	墨刺職	日給	2.80	2.60	—
養蠶傭(男)	日給	2.50	2.00	1.50	石工職	日給	3.20	2.80	2.20
”(女)	日給	1.80	1.30	1.20	靴職	日給	2.50	2.20	—
機織女	日給	1.50	1.20	1.00	菓子職	日給	1.80	1.50	—
機織師	日給	2.50	2.00	1.70	桶職	日給	2.70	2.50	—
塗師	日給	2.50	2.00	1.50	醬油釀造職	月給	42.00	37.00	27.00
下駄	日給	2.30	2.00	1.50	社氏	日給	45.00	42.00	30.00
鐮	日給	3.00	2.00	—	料理人	日給	35.00	30.00	25.00
洋染物	日給	1.80	1.50	1.00	下男	日給	15.00	12.00	10.00
和服	日給	3.00	2.80	2.00	下女	日給	11.00	9.00	7.00
大工	日給	2.00	1.50	1.00	車製造職	日給	2.70	2.30	2.00
左官	日給	3.00	2.70	—	鍛冶職	日給	2.80	2.50	2.00
瓦	日給	3.30	2.80	—	綿打職	日給	1.80	1.70	1.50
屋根	日給	3.00	2.50	—	活版職	日給	2.50	1.70	1.50
煉瓦	日給	3.00	2.50	—	鳶職	日給	2.50	2.20	2.00
	日給	3.50	3.00	2.50					

61 蠶絲業 (其一)

年次	器械製絲		座繰製絲		玉絲製絲		合計	
	製絲戶數	同釜數	製絲戶數	同釜數	製絲戶數	同釜數	製絲戶數	同釜數
大正十三年	37	6,003	—	—	81	3,695	118	9,698
同十二年	34	6,085	—	—	83	4,076	117	10,161
同十一年	42	6,178	—	—	94	4,082	136	10,260
同十年	42	5,687	141	155	81	4,757	264	10,599
同九年	44	6,115	—	—	83	4,887	123	11,002

備考 座繰製絲ハ其ノ生産費ノ多額ニ上ルト製品ノ統一セラレサル等ノ關係ニ依リ逐年減少シ斯界ハ今ヤ全ク工場工業ニ變化セリ又玉絲製絲ハ蒸汽機設備ニ依リ發成益々偉大ナルモノアリ



62 蠶 絲

年次	器械製絲			座繰製絲		
	男	女	計	男	女	計
大正十三年	689	5,614	6,303	—	—	—
同十二年	766	5,965	6,731	—	—	—
同十一年	664	5,597	6,261	—	—	—
同十年	670	5,976	6,646	—	155	155
同九年	592	5,918	6,510	—	—	—

63 蠶 絲

年次	生 絲		座 繰 製 絲	
	器械製絲	價格	數量	價格
大正十三年	181,867	21,747,660	—	—
同十二年	165,614	22,689,162	—	—
同十一年	150,770	17,903,937	—	—
同十年	140,104	13,687,415	2,232	195,358
同九年	111,782	11,178,200	—	—

64 蠶 絲

年次	生皮苧及製斗絲		屑 物	
	數量	價格	數量	價格
大正十三年	59,867	686,402	11,752	69,554
同十二年	54,274	604,212	9,983	55,499
同十一年	52,863	173,445	33,511	295,494
同十年	54,424	285,517	19,283	174,799
同九年	58,216	380,310	11,921	62,138

65 蠶絲類價格累年比較 (一貫匁建) 通年平均額

年次	良 繭	玉 繭	生 絲		玉 絲	製斗絲
			器械	座 繰		
大正十三年	7.92	2.83	119.58	—	62.32	6.40
同十二年	73.60	24.60	137.50	—	64.40	7.00
同十一年	88.95	42.05	123.21	—	60.50	2.40
同十年	77.50	37.00	96.40	87.35	67.50	3.60
同九年	59.25	21.00	100.00	—	53.00	3.50

業 (其2) (製絲從業者)

玉 絲 製 絲			合 計		
男	女	計	男	女	計
220	3,093	3,313	909	8,707	9,616
228	3,021	3,249	994	8,986	9,980
230	3,061	3,291	894	8,658	9,552
281	4,032	4,313	951	10,163	11,114
406	4,052	4,458	998	9,970	10,968

業 (其3)

產 高		計	
玉 絲 製 絲	價格	數量	價格
81,168	5,058,489	263,035	26,806,149
80,888	5,194,164	246,502	27,833,326
90,146	5,636,913	240,916	23,540,850
106,057	7,374,235	248,393	21,257,008
59,813	3,539,283	171,595	14,717,483

業 (其4)

蠶絲類生產高合計		眞 綿		
數量	價格	製造戶數	數量	價格
334,654	27,562,105	16	4,990	178,970
310,761	28,543,037	61	11,000	484,000
327,290	24,009,789	42	5,500	220,000
322,100	21,617,324	95	11,000	550,000
332,879	14,979,831	11	6,500	390,000

65 蠶絲類價格累年比較 (續)

年次	良 繭	玉 繭	生 絲		玉 絲	製斗絲
			器械	座 繰		
大正八年	109.50	55.60	156.25	—	61.09	12.00
同七年	88.50	47.00	100.00	98.00	53.27	5.88
同六年	68.71	32.05	92.50	—	33.61	5.00
同五年	48.69	22.51	75.00	72.20	30.00	5.00

備考 繭ハ大正十二年迄ハ一石建平均相場ヲ示シタルモ大正十三年ヨリ一貫匁建平均相場ニ改ム



66 絹 撚

年 次	撚 絲	撚絲製造及	撚 絲	計	鍾 數
	賣買業者	賣買業者	製造業者		
大正十三年	50	84	153	287	22,302
同十二年	87	86	164	337	33,300
同十一年	49	96	165	310	35,568
同十年	39	98	186	323	40,338
同九年	39	106	176	321	35,604

67 機 織 業

年 次	機織戸數	機 臺 數		職 工		
		力 織 機	手 織 機	男	女	計
大正十三年	36	701	60	131	499	630
同十二年	39	615	80	115	461	576
同十一年	328	592	370	114	738	848

68 織

種 別	大正十三年		同十二年		
	數 量	價 格	數 量	價 格	
絹	帶 男 物	—	—	283	1,415
	地 女 物 { 片 側 廣 幅 }	—	—	—	—
織	廣 縮 絹 織 物	—	—	—	—
	物 編又ハ其ノ他練絹織物	27,550	28,101	28,400	31,465
物	小 白 縮 絹(紋織ヲ含ム)	616	11,088	1,451	36,275
	編 其ノ他ノ縮絹	—	—	—	—
	生 絹 織 物	4,040	15,850	—	—
	編其ノ他ノ練絹織物	191,596	1,942,783	197,230	2,003,740
	價 格 計	—	1,997,822	—	2,072,895
絹 交 織	帶 男 物	1,113	8,512	107	214
	地 女 物 { 片 側 廣 幅 }	—	—	—	—
	廣 糖 子(紋織ヲ含ム)	—	—	—	—
	物 其ノ他	—	—	—	—

絲

撚				絲	
生 絲 撚		玉 絲 撚		計	
數 量	價 格	數 量	價 格	數 量	價 格
11,007	1,040,220	170,829	11,047,538	181,836	12,087,758
13,149	1,598,628	181,377	12,523,714	194,526	15,122,342
27,324	2,921,155	193,293	14,684,759	220,617	17,605,904
33,174	3,042,876	251,217	19,237,553	284,391	22,280,429
16,407	1,387,822	146,475	9,264,285	162,883	10,652,147

67 機 織 業 (續)

年 次	機織戸數	機 臺 數		職 工		
		力 織 機	手 織 機	男	女	計
大正十年	16	503	25	113	437	550
同九年	12	277	101	45	302	347

物

同 十 一 年		同 十 年		同 九 年	
數 量	價 格	數 量	價 格	數 量	價 格
—	—	—	—	22	365
—	—	—	—	—	—
—	—	—	—	—	—
—	—	680	680	—	—
—	—	—	—	—	—
25,856	44,449	10,714	20,120	—	—
580	8,700	—	—	—	—
—	—	741	11,856	270	4,320
—	—	600	3,000	80	1,120
156,897	1,621,210	126,336	1,364,796	100,006	1,167,726
—	1,674,359	—	1,400,452	—	1,173,531
—	—	—	—	—	—
—	—	—	—	—	—
—	—	—	—	—	—
—	—	—	—	—	—



68 織

種 別			大正十三年		同十二年	
			數量	價格	數量	價格
細 綿 交 織	小 幅 物	縐子(紋織ヲ含ム)	—	—	—	—
		白縮緬( " )	—	—	—	—
		縐其ノ他ノ縮緬	—	—	—	—
		絲入 縐物	14	70	19	95
其ノ他		—	1,910	—	—	
價 格 計			—	10,492	—	309
麻 及 其 ノ 交 織	廣 幅 物 小 幅 物	其ノ他	—	13,015	—	2,700
		縐緋其ノ他 著尺麻布	—	—	1,920	20,460
		價 格 計	—	13,015	—	23,160
價 格 總 計			—	2,021,329	—	2,096,364

備 考 麻及其ノ交織=付テハ大正十二年分ヨリ掲記ス

69 染

年 次	染物戸數	職 工			無 地 物	
		男	女	計	數 量	染 賃
大正十三年	45	95	—	95	1,500	9,750
同十二年	32	90	—	90	1,770	9,735
同十一年	32	85	—	85	1,744	4,174
同十年	26	70	—	70	2,650	5,035
同九年	26	67	—	67	5,390	7,656

70 酒

年 次	釀造戸數	清 酒		總
		造 石 高	價 格	
大正十三年	3	1,099	104,405	2
同十二年	3	1,084	119,240	—
同十一年	3	833	66,640	7
同十年	3	940	122,200	6
同九年	3	635	52,155	—

物 (續)

同十一年		同十年		同九年	
數量	價格	數量	價格	數量	價格
—	—	—	—	—	—
—	—	—	—	—	—
—	—	—	—	—	—
—	—	28	210	—	—
—	—	—	—	—	—
—	—	—	210	—	—
—	—	—	—	—	—
—	—	—	—	—	—
—	—	—	—	—	—
—	1,674,359	—	1,400,662	—	1,173,531

物

捺 染		染 絲		其 他		合 計	
數量	染 賃	數量	染 賃	數量	染 賃	數量	染 賃
30,000	111,000	320	9,960	—	121,575	—	252,285
22,000	77,000	620	15,100	—	55,250	—	157,085
17,902	61,117	631	9,015	124	124	—	115,687
22,020	77,538	1,250	20,000	—	40,000	—	142,925
22,900	96,392	1,460	29,700	24,800	30,348	—	164,096

類

耐	味 淋		合 計	
	造 石 高	價 格	造 石 高	價 格
148	5	510	1,106	105,063
—	5	800	1,089	120,040
560	4	360	744	67,560
760	4	600	950	123,560
—	6	795	641	52,950



71 油 類

年 次	製 造 戶 數	職 工			菜 種 油		同 上 粕	
		男	女	計	數 量	價 格	數 量	價 格
大 正 十 三 年	—	—	—	—	—	—	—	—
同 十 二 年	1	2	—	2	2	142	250	150
同 十 一 年	1	2	—	2	2	120	250	150
同 十 年	—	—	—	—	—	—	—	—
同 九 年	—	—	—	—	—	—	—	—

73 麵

年 次	製 造 戶 數	職 工			乾 饅 數 量
		男	女	計	
大 正 十 三 年	34	86	37	123	335,490
同 十 二 年	32	82	36	118	354,590
同 十 一 年	32	143	45	188	326,000
同 十 年	27	133	56	189	388,000
同 九 年	26	120	56	176	295,000

74 雜 工

種 別	製 造 戶 數	職 工			大 正 十 三 年		同 十 數 量
		男	女	計	數 量	價 格	
刷毛糊付用其他	1	1	1	2	500	1,200	2,262
竹 製 品	23	32	—	32	—	23,963	—
瓦 物 類	62	120	20	140	—	126,000	—
木 製 品	130	339	—	339	—	571,050	—
扇 子 及 團 扇	2	4	3	7	—	3,700	—
皮 革 製 品	14	45	—	45	—	74,700	—
陶 磁 器	4	9	—	9	—	5,900	—
帽 子	4	10	—	10	1,950	14,300	600
漆 器	5	7	—	7	—	6,200	—
藤 製 品	2	3	2	5	—	4,500	—
紙 器	3	7	13	20	—	12,000	—
傘	14	20	15	35	—	27,720	—
足 袋	90	210	—	210	—	18,000	—
石 輪	1	44	3	47	27,009	28,350	88,000
杞 柳 製 品	3	5	3	8	—	5,700	—

72 醬 油 及 味 噌

年 次	醬 油			味 噌		
	製 造 戶 數	數 量	價 格	製 造 戶 數	數 量	價 格
大 正 十 三 年	5	2,932	137,804	4	272,560	137,628
同 十 二 年	7	3,092	154,600	5	265,000	132,500
同 十 一 年	6	3,092	139,140	5	255,700	166,250
同 十 年	6	3,431	240,170	5	297,314	187,388
同 九 年	6	2,841	113,662	5	139,160	87,412

類

價 格	純 麵		其 他		計	
	數 量	價 格	數 量	價 格	數 量	價 格
301,941	129,350	122,882	131,250	124,687	596,090	549,510
265,942	138,295	110,636	112,100	89,680	604,985	466,258
260,800	88,000	79,200	8,000	6,400	422,000	346,400
349,200	110,000	110,000	68,000	74,800	566,000	534,000
247,800	118,000	99,120	177,000	148,770	590,000	495,600

作 品

二 年	同 十 一 年		同 十 年		同 九 年	
	數 量	價 格	數 量	價 格	數 量	價 格
3,153	620	823	650	927	685	976
25,300	—	21,300	—	34,500	—	41,000
48,000	—	16,200	—	19,000	—	21,000
434,138	—	404,500	—	435,000	—	6,000
3,500	—	5,000	—	7,000	150,000	62,000
34,500	—	28,800	—	52,500	—	5,000
6,000	—	6,100	—	6,500	—	7,072
8,640	700	13,400	515	5,665	460	3,800
2,500	—	10,000	—	15,000	—	—
4,500	—	3,820	—	2,000	—	—
22,000	—	20,000	—	8,000	—	—
32,000	—	48,000	—	32,500	—	—
12,750	—	17,000	—	20,000	—	—
76,400	3,700	40,700	37,000	40,700	27,000	23,350
3,300	—	2,900	—	—	—	—



商 業

75 商 業 者

年 次	國稅營業稅ヲ 納ムルモノ			縣稅營業稅ヲ 納ムルモノ			合 計		
	間屋	小賣	計	間屋	小賣	計	間屋	小賣	計
大正十三年	601	1,058	1,659	—	4,265	4,265	601	5,323	5,924
同十二年	439	1,065	1,504	—	2,220	2,220	439	3,285	3,724
同十一年	425	1,009	1,434	—	2,060	2,060	425	3,069	3,494
同十年	14	982	996	—	2,015	2,015	14	2,997	3,011
同九年	41	738	779	—	2,482	2,482	41	3,220	3,261

備考 卸、小賣營業ノモノハ間屋中へ算入掲記セリ

77 市

名 稱	開 設 場 所
前 橋 市	才川、細ヶ澤、小柳、立川、桑、本、連雀ノ各町
共同青物市場	堀川町
石川町青物市場	石川町
北部青物市場	乙岩神町
前橋市公設市場	曲輪町
海産物食料品市場	紺屋町
東部青物市場	一毛町
中央青物市場	..

78 商 品

群馬縣商品陳列所	開館日數	観覧人員	一日平均 観覧人員	購	
				點	數
大正十三年	345	54,906	159	前年越 ヲ除キ	392
同十二年	350	103,026	294		308
同十一年	348	133,717	384		696
同十年	319	120,582	738		1,263
同九年	311	160,820	500		48,123

79 商 品

群馬縣商品陳列所	常 時 委 託			
	出 品		販 賣	
	點 數	價 格	點 數	價 格
大正十三年	13,581	12,223,000	6,111	4,460,370

備 大正十三年ヨリ委託ニ依ルモノヲ掲記スルコト、セリ

76 商 業 會 議 所

年 次	位 置	設立年月日	職員	役員	事務員	會議 度數	議件 數	選舉 權有 者	經 費 (決算)
大正十三年	本町39	明治31.6.28	30	9	2	70	185	767	11,828.810
同十二年	..	—	30	9	2	64	192	722	8,674.320
同十一年	..	—	30	9	2	87	243	1,014	11,241.050
同十年	..	—	30	9	2	68	225	863	8,634.030
同九年	..	—	30	9	2	65	214	794	6,926.060

場

設立年月	取 引 品 名	開 市 日
?	生絲 繭 衣服 雜品	四、九ノ日
明治三十一年四月	青物 乾物	每 日
..	同	..
大正七年十一月	青物 乾物 薪炭	..
同八年八月	青物乾物海産物穀類酒味噌醬油等	..
同十年十一月	海 産 物	..
同十年六月	青 物	..
同十三年六月	..	..

陳 列 所 (1)

陳 列 所				
入	列		品	
	價 格	點 數	價 格	點 數
2,268,820	530	2,173,450	403	2,378,130
2,258,890	?	?	216	1,319,235
3,186,250	9,985	19,508,110	5,901	4,782,340
9,222,800	2,494	3,846,530	24,762	26,263,790
67,763,075	15,939	30,004,835	27,004	25,089,420

陳 列 所 (2)

陳 列 所				
諸 會 委 託				開館延日數
出	品	販	賣	
點 數	價 格	點 數	價 格	
68,074	54,227,900	10,227	11,513,060	27



80 物 價

種 別	數 量	建 物	大 正 十 三 年			大 正 十 二 年	同 十 一 年	同 十 年	同 九 年
			六 月	十 二 月	平 均				
支 米	一 石	上 州	38.75	46.00	41.00	36.54	33.62	34.48	35.72
		中 州	38.20	45.50	40.50	35.49	32.50	33.43	35.05
		下 州	37.50	45.00	39.70	34.65	32.00	32.10	34.50
精 米	一 石	上 州	40.00	48.50	42.85	36.54	35.00	35.65	38.00
		中 州	38.75	47.50	41.90	35.49	34.25	34.65	37.00
		下 州	38.25	47.00	41.04	34.65	33.50	33.75	36.25
大 小 裸 麥	三十二貫	野 州	10.00	14.00	12.04	8.80	7.75	9.50	13.00
		上 州	16.50	20.00	15.80	16.12	16.10	17.75	17.00
攪 押 大 小 蕎 麥	一 石	野 州	13.50	16.00	14.30	12.54	9.50	11.00	—
		上 州	17.50	20.00	19.15	13.49	13.75	—	22.50
豆	一 石	野 州	16.50	19.50	18.50	13.21	11.00	14.50	21.00
		上 州	31.00	30.00	32.00	24.49	20.25	17.75	23.00
小 蕎 麥	六貫	野 州	38.00	33.50	35.84	27.47	21.10	22.00	28.50
		上 州	3.95	4.00	3.80	3.75	3.85	3.80	4.15
食 清 醬 味 鯉 椎 子 牛 豚 雞 鴨 深 羅 梅 生 洋 和 生 玉 黑 疊 疊 中 引 皆 蠶 蠶 麻	百斤五等	野 州	4.50	4.50	4.50	4.85	4.35	4.74	4.54
		上 州	130.00	125.00	128.75	140.40	127.50	120.00	102.50
酒 油 噌 節 耳 瓜 肉 骨 付 肉 肉 肉 卵 鹿 久 梅 姜 白 砂 糖 和 白 砂 糖 生 玉 砂 糖 黑 疊 表 中 引 皆 蠶 蠶 麻	一貫目	野 州	60.00	65.00	62.50	66.78	63.50	75.00	72.50
		上 州	.70	.75	.72	.70	.75	.77	.87
節 耳 瓜 肉 骨 付 肉 肉 肉 卵 鹿 久 梅 姜 白 砂 糖 和 白 砂 糖 生 玉 砂 糖 黑 疊 表 中 引 皆 蠶 蠶 麻	一貫目	野 州	21.00	20.00	20.25	21.23	19.25	19.25	15.50
		上 州	25.50	26.00	25.33	27.80	27.00	21.75	21.00
節 耳 瓜 肉 骨 付 肉 肉 肉 卵 鹿 久 梅 姜 白 砂 糖 和 白 砂 糖 生 玉 砂 糖 黑 疊 表 中 引 皆 蠶 蠶 麻	一貫目	野 州	6.00	4.00	5.16	4.50	4.70	6.50	6.65
		上 州	53.00	54.00	54.50	84.48	71.25	65.00	75.00
節 耳 瓜 肉 骨 付 肉 肉 肉 卵 鹿 久 梅 姜 白 砂 糖 和 白 砂 糖 生 玉 砂 糖 黑 疊 表 中 引 皆 蠶 蠶 麻	一貫目	野 州	34.00	29.00	33.58	28.50	36.00	32.50	36.00
		上 州	11.00	11.00	11.00	9.00	14.00	13.50	—
節 耳 瓜 肉 骨 付 肉 肉 肉 卵 鹿 久 梅 姜 白 砂 糖 和 白 砂 糖 生 玉 砂 糖 黑 疊 表 中 引 皆 蠶 蠶 麻	一貫目	野 州	3.80	5.00	4.16	4.22	4.02	5.05	4.85
		上 州	8.00	8.00	8.20	8.00	8.00	7.00	6.50
節 耳 瓜 肉 骨 付 肉 肉 肉 卵 鹿 久 梅 姜 白 砂 糖 和 白 砂 糖 生 玉 砂 糖 黑 疊 表 中 引 皆 蠶 蠶 麻	一貫目	野 州	1.00	.95	.98	1.00	1.20	1.00	—
		上 州	1.80	1.80	1.73	1.85	1.95	2.10	1.55
節 耳 瓜 肉 骨 付 肉 肉 肉 卵 鹿 久 梅 姜 白 砂 糖 和 白 砂 糖 生 玉 砂 糖 黑 疊 表 中 引 皆 蠶 蠶 麻	一貫目	野 州	1.30	1.30	1.37	1.00	1.20	1.20	—
		上 州	28.00	29.00	29.25	30.45	28.00	31.60	48.50
節 耳 瓜 肉 骨 付 肉 肉 肉 卵 鹿 久 梅 姜 白 砂 糖 和 白 砂 糖 生 玉 砂 糖 黑 疊 表 中 引 皆 蠶 蠶 麻	一貫目	野 州	25.00	26.00	26.16	26.81	23.00	26.15	40.50
		上 州	24.00	24.50	24.93	26.50	20.50	25.30	39.75
節 耳 瓜 肉 骨 付 肉 肉 肉 卵 鹿 久 梅 姜 白 砂 糖 和 白 砂 糖 生 玉 砂 糖 黑 疊 表 中 引 皆 蠶 蠶 麻	一貫目	野 州	20.00	19.00	20.30	19.08	18.00	21.75	33.05
		上 州	17.00	16.00	16.50	22.00	16.00	14.90	35.00
節 耳 瓜 肉 骨 付 肉 肉 肉 卵 鹿 久 梅 姜 白 砂 糖 和 白 砂 糖 生 玉 砂 糖 黑 疊 表 中 引 皆 蠶 蠶 麻	一貫目	野 州	105.00	110.00	107.08	110.30	110.00	90.00	100.00
		上 州	125.00	135.00	134.00	134.00	140.00	132.50	130.00
節 耳 瓜 肉 骨 付 肉 肉 肉 卵 鹿 久 梅 姜 白 砂 糖 和 白 砂 糖 生 玉 砂 糖 黑 疊 表 中 引 皆 蠶 蠶 麻	一貫目	野 州	175.00	185.00	183.00	170.50	172.50	167.50	200.00
		上 州	15.00	14.00	15.13	14.00	12.25	14.00	15.00
節 耳 瓜 肉 骨 付 肉 肉 肉 卵 鹿 久 梅 姜 白 砂 糖 和 白 砂 糖 生 玉 砂 糖 黑 疊 表 中 引 皆 蠶 蠶 麻	一貫目	野 州	16.00	16.00	15.00	14.50	13.00	9.75	11.00
		上 州	15.00	16.00	15.00	14.33	—	11.25	15.00
節 耳 瓜 肉 骨 付 肉 肉 肉 卵 鹿 久 梅 姜 白 砂 糖 和 白 砂 糖 生 玉 砂 糖 黑 疊 表 中 引 皆 蠶 蠶 麻	一貫目	野 州	10.00	9.50	8.90	10.00	8.12	10.00	9.10
		上 州	—	—	—	—	—	—	—

80 物 價 (續)

種 別	數 量	建 物	大 正 十 三 年			大 正 十 二 年	同 十 一 年	同 十 年	同 九 年
			六 月	十 二 月	平 均				
燐 寸	一 箱	東 京 大 箱 細 靜 岡	14.00	14.00	14.03	14.50	15.00	15.50	29.00
美 濃 紙	千 枚	靜 岡	6.00	6.00	5.88	5.59	8.00	9.50	9.00
半 紙	一 千 枚	靜 岡	3.00	3.40	3.22	3.63	4.30	4.25	3.50
晒 金 巾	三 巾	關 西	13.00	13.50	13.30	14.88	11.50	12.50	—
晒 木 綿	一 百 斤	伊 勢	.95	.85	.87	.85	.95	1.05	1.00
紡 績 綿 絲	二 百 斤	關 西	105.00	126.60	116.43	85.97	76.30	81.65	98.30
洋 綠 綿 材	百 斤	支 那	80.00	85.00	83.33	61.75	65.00	44.00	—
松 木 炭	十 貫 目	上 州 堅	20.00	16.00	19.45	23.50	21.00	19.25	18.75
薪 油	一 石	野 州	5.00	5.20	5.16	5.04	4.00	5.15	4.30
胡 麻 油	一 石	野 州	.95	.90	.90	.89	.82	.92	—
花 水 油	一 罐	伊 勢	124.00	127.00	125.08	95.55	95.00	83.00	110.00
石 油	一 罐	伊 勢	129.00	132.00	130.00	99.00	97.00	—	—
菜 種 粕	十 貫 目	地 廻	77.00	90.00	83.13	81.04	71.00	74.50	89.50
大 豆 粕	一 貫 目	支 那	3.60	4.50	4.76	4.22	4.70	4.50	—
魚 粕	一 貫 目	北 海 道	3.60	3.55	3.52	3.13	3.42	2.92	3.52
過 燐 酸	一 貫 目	東 京	7.20	7.00	7.10	6.56	7.50	4.85	8.20
ア ン モ ニ ャ	一 貫 目	東 京	2.40	2.00	2.24	2.25	1.87	2.15	—
煎 茶 諸	一 貫 目	靜 岡	7.50	7.00	7.25	7.91	6.85	6.50	10.10
甘 藷	一 貫 目	武 州	9.00	9.00	9.00	9.00	8.75	9.00	—
			.40	.35	.37	.35	.35	.35	—

81 度量衡器計量器營業者

區 別	製 作 者			販 賣 者				
	量 衡 器	度 器	計	度 器	度 量 衡 器	度 量 衡 器 計 量 器	計 量 器	計
人 員	1	—	1	1	7	9	20	37

82 度量衡器計量器製作修覆及販賣

區 別	製 作 個 數	修 覆 個 數	販 賣	
			販 賣 個 數	販 賣 價 格
度 量 衡 計 量 器	—	—	50,850	8,476
度 量 衡 計 量 器	32,738	2,633	29,290	52,137
度 量 衡 計 量 器	12,058	—	13,186	12,419
度 量 衡 計 量 器	—	3	8,365	8,946
合 計	44,796	2,636	101,691	81,978
大 正 十 二 年	33,342	1,903	88,708	73,991



## 83 度量衡器計量

年次	受檢區域	受檢區分	検査日數	官吏 延人員	受檢戶數	度	
						總個數	內不合格
大正十三年	前橋市	第一種	30	60	2,915	461	15
同十二年	„	„	30	60	2,854	482	20
同十一年	„	„	24	48	2,854	567	20
同十年	„	„	—	—	—	—	—
同九年	„	„	22	44	2,880	673	62

備考 大正十年ニ於テハ第一種取締ヲ施行セス

## 器取締成績 合聯共佈會計局

臨檢器物ノ數及其ノ成績								臨檢百分 中不合格
量		衡		計量器		計		
總個數	內不合格	總個數	內不合格	總個數	內不合格	總個數	內不合格	
4,437	176	13,115	657	120	7	18,133	855	4.7
4,525	373	13,330	1,335	136	37	18,473	1,765	9.6
4,606	389	12,470	819	52	42	17,695	1,270	7.1
—	—	—	—	—	—	—	—	—
4,563	343	9,423	670	—	—	14,659	1,075	7.3



## 銀行會社及組合

## 84 銀 行 (1)

名 稱	位 置	創立年月日	支店 出張 所數	總株式 數	株主 人員	行 員	
						重役	事務員
株 式 會 社							
群馬縣農工銀行	本町18	明治31.3.12	—	100,000	1,991	10	26
群馬銀行	本町39	大正7.10.30	5	40,000	273	12	33
上毛實業銀行	堅町26	大正10.7.1	8	118,000	1,229	21	47
上毛貯蓄銀行	本町19	大正10.7.18	1	20,000	177	13	13
第二銀行前橋支店	本町78	明治29.11.18	—	—	—	—	—
安田銀行前橋支店	本町2	大正12.11.1	—	—	—	—	—
不動貯蓄銀行前橋支店	堅町82	大正9.2.1	—	—	—	—	—
足利銀行前橋支店	本町30	大正11.6.11	—	—	—	—	—

- 備 考 1. 大正十年中. 群馬銀行ハ前橋商業銀行及上毛貯蓄銀行ヲ合併シ上毛實業銀行  
ハ群馬貯蓄銀行. 上野銀行. 新田銀行トヲ合併セリ  
2. 上毛貯蓄銀行ハ改正貯蓄銀行條例ニ依リ新設セラレタルモノナリ  
3. 明治商業銀行前橋支店(明治39.11.1創立)ハ大正十二年十一月一日ヨリ安田  
銀行前橋支店トナレリ

## 85 銀 行

名 稱	公稱資本金	拂込済資本金	諸積立及準備金	當年中純益金
株 式 會 社				
群馬縣農工銀行	2,000,000	2,000,000	1,564,000	447,327
群馬銀行	2,000,000	1,325,000	333,010	219,172
上毛實業銀行	5,900,000	1,520,000	155,000	342,779
上毛貯蓄銀行	1,000,000	250,000	14,000	68,062

備 考 本表ハ本店ノミニ就テ調査シタルモノナリ

## 87 銀 行

名 稱	定 期 預 金			總 預 高
	總 預 高	拂 戻 高	現 預 高	
株 式 會 社				
群馬縣農工銀行	1,882,930	1,244,379	638,551	7,001,919
群馬銀行	4,742,633	2,811,320	1,931,313	7,192,734
上毛實業銀行	6,898,001	4,130,784	2,767,217	9,732,656
上毛貯蓄銀行	1,133,758	763,190	365,568	—
第二銀行前橋支店	1,938,434	1,175,495	762,939	1,326,670
安田銀行前橋支店	2,537,638	1,570,471	967,167	10,371,724
不動貯蓄銀行前橋支店	119,920	41,118	78,802	—
足利銀行前橋支店	521,386	304,572	216,814	7,522,929
計	19,774,700	12,046,329	7,728,371	43,148,632

## 86 銀 行 (3)

名 稱	營業 日數	金 銀 勘 定		官 公 金 預 ヲ		
		入 金 高	出 金 高	總 預 ヲ 高	拂 戻 高	現 預 ヲ 高
株 式 會 社						
群馬縣農工銀行	303	65,433,015	65,437,490	5,729,000	4,041,000	1,688,000
群馬銀行	302	150,753,809	150,593,108	546,041	518,136	27,905
上毛實業銀行	302	160,579,583	159,692,723	521,769	510,622	11,147
上毛貯蓄銀行	302	8,260,956	8,248,591	—	—	—
第二銀行前橋支店	302	120,752,635	120,839,917	—	—	—
安田銀行前橋支店	302	124,008,407	123,910,429	10,754	7,765	2,989
不動貯蓄銀行前橋支店	304	1,857,111	1,867,191	—	—	—
足利銀行前橋支店	303	113,720,304	113,737,232	—	—	—
計	—	745,365,910	744,326,681	6,807,564	5,077,523	1,730,041
大 正 十 二 年	—	690,110,201	672,924,386	7,552,225	4,631,688	2,920,537
同 十 一 年	—	487,056,084	486,865,532	6,521,159	3,983,343	2,537,816
同 十 年	—	420,473,542	420,109,492	3,887,581	3,401,326	1,616,049
同 九 年	—	426,953,128	426,757,961	2,906,654	2,463,971	1,129,793

備 考 本件ハ本市ニ於ケル取扱ノミヲ掲記シタルモノナリ

## 行 (2)

純 益 金 分 配				株式配當歩合
諸積立金	賞 與 金	株式配當金	後 期 繰 越	
145,000	14,000	200,000	88,327	1.0
32,400	6,000	112,813	67,959	1.0
54,000	10,000	152,000	126,779	1.0
16,000	2,000	20,000	30,062	0.8

## 行 (4)

當 座 預 金		特 別 當 座 預 金		
拂 戻 高	現 預 高	總 預 高	拂 戻 高	現 預 高
6,079,786	922,133	7,35,009	504,141	230,863
6,640,079	552,655	10,170,878	7,870,093	2,280,785
8,887,455	845,201	14,437,941	11,585,561	2,852,380
—	—	—	—	—
1,289,751	36,919	3,273,000	2,075,198	1,197,802
10,043,400	328,324	6,144,253	5,081,612	1,062,641
—	—	—	—	—
7,252,081	270,848	1,707,902	1,423,438	284,464
40,192,552	2,956,060	36,448,983	28,540,043	7,908,940



## 87 銀

名 稱	定 期 預 金			
	總 預 高	拂 戻 高	現 預 高	總 預 高
大 正 十 二 年	30,337,495	18,755,996	11,581,499	255,132,621
同 十 一 年	9,109,330	6,623,363	4,627,855	64,107,126
同 十 年	6,147,576	4,758,456	2,950,895	60,450,238
同 九 年	6,055,452	4,919,780	3,174,426	53,763,598

備 考 大正十三年ヨリ特別當座預金ヲ区分掲記スルコトトセリ

## 88 銀

名 稱	通 知 預 金			其 總 預 高
	總 預 高	拂 戻 高	現 預 高	
株 式 會 社				
群馬縣農工銀行	—	—	—	—
群馬銀行	341,335	274,800	66,535	3,812,329
上毛實業銀行	738,976	351,632	337,344	5,569,299
上毛貯蓄銀行	—	—	—	3,688,510
第二銀行前橋支店	530,000	360,000	170,000	258,348
安田銀行前橋支店	6,193,593	5,945,361	248,232	113,862
不動貯金銀行前橋支店	—	—	—	1,870,945
足利銀行前橋支店	282,676	281,018	1,658	64,735
計	8,086,580	7,212,811	873,769	15,378,028
大 正 十 二 年	132,023,518	131,086,179	937,339	284,181,978
同 十 一 年	4,172,482	3,462,786	791,924	45,232,791
同 十 年	3,561,362	3,410,633	192,968	23,964,132
同 九 年	5,728,169	5,793,220	452,410	11,497,615

備 考 諸預り金合計ハ官公金、定期、當座、特別當座、通知及其ノ他（各種貯金及定期

## 89 銀

名 稱	總 貸 高				返 證 書 貸 付 金
	證 書 貸 付 金	當座預金 貸 越	手形貸付	計	
株 式 會 社					
群馬縣農工銀行	10,618,015	212,118	—	10,830,133	1,149,893
群馬銀行	687,070	1,770,838	43,540,567	45,998,475	22,528
上毛實業銀行	1,489,369	7,902,279	47,086,470	56,478,118	296,124
上毛貯蓄銀行	3,422,337	—	—	3,422,337	2,645,964
第二銀行前橋支店	85,100	900,715	2,428,179	3,413,994	4,000
安田銀行前橋支店	87,000	1,695,182	12,978,825	14,761,007	1,297
不動貯金銀行前橋支店	778,740	—	—	778,740	415,637

## 行 (4) (續)

當 座 預 金		特 別 當 座 預 金		
拂 戻 高	現 預 高	總 預 高	拂 戻 高	現 預 高
248,779,578	6,353,043	—	—	—
60,140,123	7,651,603	—	—	—
57,680,006	5,983,330	—	—	—
53,036,626	4,505,054	—	—	—

## 行 (5)

ノ 他 ノ 預 金		諸 預 り 金 合 計		
拂 戻 高	現 預 高	總 預 高	拂 戻 高	現 預 高
—	—	15,348,858	11,869,306	3,479,552
3,769,242	43,087	26,785,951	21,883,671	4,902,280
4,932,692	586,607	37,898,642	30,448,746	7,449,896
2,099,895	1,588,615	4,822,268	2,868,085	1,954,183
255,125	3,223	7,326,452	5,155,569	2,170,883
106,726	7,136	25,371,824	22,755,335	2,616,489
765,371	1,105,574	1,990,865	806,489	1,184,376
28,906	35,829	10,099,628	9,290,015	809,613
12,007,957	3,370,071	129,644,488	105,077,216	24,567,272
264,799,144	19,382,834	697,952,468	657,807,249	40,145,279
42,032,212	4,581,783	129,038,753	116,549,163	20,179,563
18,586,765	7,095,124	92,879,881	83,060,134	18,144,141
10,590,054	1,625,750	79,848,003	76,704,760	10,787,844

積金ヲ含ム)ノ各預金ヲ併セタルモノナリ

## 行 (6)

濟 及 銷 却 金			現 貸 高			
當座預金 貸 越	手形貸付	計	證 書 貸 付 金	當座預金 貸 越	手形貸付	計
198,072	—	1,347,965	9,468,122	14,046	—	9,482,168
1,452,907	39,104,315	40,579,750	664,542	317,931	4,436,252	5,418,725
6,729,082	41,515,590	48,540,796	1,193,245	1,173,197	5,570,880	7,937,322
—	—	2,645,964	776,373	—	—	776,373
773,975	1,993,366	2,771,341	81,100	126,740	434,813	642,653
1,481,981	11,334,650	12,817,928	85,703	213,201	1,644,175	1,943,079
—	—	415,637	363,103	—	—	363,103



## 89 銀

名 稱	總 貨 高				返 還
	證 書 貸 付 金	當 座 預 金 貸 越	手 形 貸 付	計	
株式會社 足利銀行前橋支店	—	1,845,034	9,469,305	11,314,339	—
計	17,167,631	14,326,166	115,503,346	146,997,143	4,535,443
大 正 十 二 年	14,471,605	39,352,914	223,872,964	277,697,483	3,344,504
同 十 一 年	80,765,601	10,729,342	32,813,265	124,308,208	58,264,828
同 十 年	55,738,550	7,891,953	9,035,755	72,666,258	47,010,052
同 九 年	66,192,868	7,951,492	10,089,917	84,234,277	59,382,270

## 90 銀

名 稱	送 金 爲 替		荷 爲
	各 地 へ 向 ケ タ ル 分	各 地 ヲ リ 受 タ ル 分	
株式會社 群馬縣農工銀行	—	—	—
株式會社 群馬銀行	11,717,433	5,805,259	12,752,350
株式會社 上毛實業銀行	7,727,765	3,384,952	1,309,873
株式會社 上毛貯蓄銀行	—	—	—
株式會社 第二銀行前橋支店	18,556,758	5,864,677	37,721
株式會社 安田銀行前橋支店	12,421,635	6,528,955	1,334,091
株式會社 不動貯金銀行前橋支店	—	—	—
株式會社 足利銀行前橋支店	6,244,454	3,411,833	16,075,167
計	56,668,045	24,995,676	31,509,202
大 正 十 二 年	46,374,867	19,592,173	21,249,209
同 十 一 年	42,640,504	12,638,363	21,916,236
同 十 年	42,570,311	26,344,726	16,462,630
同 九 年	39,141,364	24,247,858	20,419,015

## 91 銀

## 行 (8)

名 稱	引 手 形				
	引 高	決 済 高	銷 却 高	期 末 現 在 高	
				當 所	他 所
株式會社 群馬縣農工銀行	843,620	735,990	—	107,630	—
株式會社 群馬銀行	4,127,172	3,264,814	2,510	799,470	60,378
株式會社 上毛實業銀行	2,864,327	2,557,569	—	43,683	263,075
株式會社 上毛貯蓄銀行	—	—	—	—	—
株式會社 第二銀行前橋支店	353,005	325,190	—	34,959	2,856

## 行 (6) (續)

濟 及 銷 却 金			現 貨 高			
當 座 預 金 貸 越	手 形 貸 付	計	證 書 貸 付 金	當 座 預 金 貸 越	手 形 貸 付	計
1,746,474	8,704,841	10,451,315	—	98,560	764,464	863,024
12,382,491	102,652,762	119,570,696	12,632,188	1,943,675	12,850,584	27,426,447
37,270,449	191,398,525	232,013,478	11,127,100	2,082,464	32,474,439	45,684,003
9,851,752	32,192,678	100,309,258	20,027,256	1,637,118	2,062,073	23,726,447
6,973,420	8,546,957	62,530,329	17,854,564	1,543,438	1,575,814	20,973,816
7,528,060	10,268,466	77,178,798	12,693,063	1,099,812	1,140,878	14,933,758

## 行 (7)

替 取 立	代 金 取 立			
	引		其 他	
	他 所	當 所	他 所	當 所
—	—	—	—	—
3,843,111	123,338	86,088	959,372	619,179
1,167,335	62,334	344,128	4,947,808	2,359,731
—	—	—	—	—
3,482,034	85,955	447,464	814,580	2,239,854
10,414,041	37,814	203,009	979,687	3,011,237
—	—	—	—	—
1,998,682	5,739	173,749	318,201	1,181,964
20,905,203	320,180	1,254,438	8,019,648	9,412,015
24,326,752	1,098,485	10,067,441	16,070,056	4,678,696
24,200,429	1,047,823	1,703,073	13,567,652	6,464,077
24,527,690	—	—	11,309,751	7,290,223
23,924,103	—	—	7,712,323	13,889,603

## 91 銀

## 行 (8) (續)

名 稱	引 手 形				
	引 高	決 済 高	銷 却 高	期 末 現 在 高	
				當 所	他 所
株式會社 安田銀行前橋支店	593,806	582,518	—	11,288	—
株式會社 不動貯金銀行前橋支店	—	—	—	—	—
株式會社 足利銀行前橋支店	9,181,380	9,009,349	—	172,031	—
計	17,963,310	16,475,430	2,510	1,159,061	326,309



92 銀行 (9) (期末現在金高内課)

名 稱	貨 幣	銀 行 券	切 手 手 形	計	
株 式 會 社	群馬縣農工銀行	3,736,246	54,225,000	—	57,961,246
	群馬銀行	959,330	354,042,000	—	355,001,330
	上毛實業銀行	11,623,339	548,369,000	—	559,992,339
	上毛貯蓄銀行	416,960	19,572,000	—	19,988,960
	第二銀行前橋支店	14,133,017	82,675,000	—	96,808,017
	安田銀行前橋支店	886,898	341,934,000	—	342,820,898
	不動貯金銀行前橋支店	99,470	3,160,000	26,700	3,286,170
	足利銀行前橋支店	1,015,900	94,113,000	—	95,128,900
計	32,871,160	1,498,090,000	26,700	1,530,987,860	
大正十二年	37,407,625	1,388,603,000	8,895,600	1,434,906,225	
同 十一年	10,900,753	911,977,000	634,730	923,522,483	
同 十年	16,930,277	1,018,231,000	20,039,550	1,055,200,827	
同 九年	8,101,327	717,649,800	8,643,900	734,395,027	

94 貯蓄預金

種 別	商		工	
	人 員	金 額	人 員	金 額
普通貯金	6,273	254,311	2,524	74,351
定期積金	2,779	1,171,938	823	342,624
据置貯金	—	—	2	1,273
合 計	9,052	1,426,249	3,349	418,248
大正十二年	8,390	1,208,833	3,068	324,339
同 十一年	9,928	1,123,781	3,603	207,147
同 十年	8,492	748,370	2,969	111,108
同 九年	8,557	509,544	3,064	126,643

95 貯蓄預金

種 別	千圓以上		五百圓以上		百圓
	人 員	金 額	人 員	金 額	人 員
普通貯金	73	146,207	111	75,052	1,717
定期積金	1,746	1,530,985	1,552	289,263	2,031
据置貯金	2	12,599	—	—	1
合 計	1,821	1,689,791	1,663	364,315	3,749

93 貯蓄預金

名 稱	科 目	前年繰越高	本年預り高	同拂戻高	現預り高	
株 式 會 社	群馬銀行	16,189	620	3,850	12,959	
	上毛實業銀行	普通貯金	10,009	391	4,182	6,218
		定期積金	93,488	18,007	62,459	49,036
	上毛貯蓄銀行	普通貯金	674,210	2,090,702	1,880,956	889,956
		定期積金	468,883	434,852	217,929	685,806
		据置貯金	8,795	5,067	1,010	12,852
	不動貯金銀行前橋支店	普通貯金	6,173	35,415	32,910	8,678
		定期積金	1,102,808	726,549	732,461	1,096,896
	足利銀行前橋支店	普通貯金	5,961	28,513	27,636	6,838
		定期積金	825	29,436	1,269	28,992
合 計	5	2,387,341	3,375,552	2,964,662	2,798,231	
大正十二年	5	1,859,161	2,483,654	1,955,474	2,387,341	
同 十一年	5	1,351,042	2,197,032	1,515,975	2,032,100	
同 十年	4	763,348	1,018,634	502,938	1,351,042	
同 九年	3	850,708	1,080,395	909,987	1,021,116	

預入職業別

人 員	農		雜		計	
	人 員	金 額	人 員	金 額	人 員	金 額
10,768	201,775	13,079	394,210	32,644	924,647	
290	79,045	1,479	267,119	5,371	1,860,726	
1	123	6	11,456	9	12,852	
11,059	280,943	14,564	672,785	38,024	2,798,225	
8,832	252,196	12,084	597,313	32,374	2,382,681	
11,648	219,864	12,689	481,299	37,958	2,032,091	
11,619	157,514	14,186	334,039	37,266	1,351,031	
6,810	168,282	8,601	216,644	27,043	1,021,116	

預入金額別 (1)

以 上	五十圓以上		五十圓未満		預金者一人=付平均預金高
	金 額	人 員	金 額	人 員	
310,467	2,088	141,026	28,655	251,808	28,325
109,741	82	5,431	182	4,520	346,850
123	—	—	6	130	1,428,000
420,331	2,170	146,457	28,843	256,548	75,235







99 銀行當座預金利子各行比較 (百圓=付日歩)

名 稱	區別	大 正 十 三 年					大 正 十二年	大 正 十一年	大 正 十年	大 正 九年
		三月	六月	九月	十二月	平均				
株 式 會 社	群馬縣農工銀行	最高	08	08	08	08	08	130	125	140
		最低	08	08	08	08	08	100	080	100
株 式 會 社	群馬銀行	最高	08	08	08	08	08	130	090	120
		最低	08	08	08	08	08	080	090	115
株 式 會 社	上毛實業銀行	最高	08	08	08	08	08	130	295	—
		最低	08	08	08	08	08	080	275	—
株 式 會 社	第二銀行前橋支店	最高	08	08	08	08	08	080	297	305
		最低	08	08	08	08	08	080	285	305
株 式 會 社	安田銀行前橋支店	最高	08	08	08	08	08	145	320	317
		最低	08	08	08	08	08	080	280	300
株 式 會 社	足利銀行前橋支店	最高	08	08	08	08	08	080	—	—
		最低	08	08	08	08	08	080	—	—

100 銀行特別當座預金利子各行比較 (百圓=付日歩)

名 稱	區別	大 正 十 三 年					
		三 月	六 月	九 月	十 二 月	平 均	
株 式 會 社	群馬縣農工銀行	最高	13	13	13	13	13
		最低	13	13	13	13	13
株 式 會 社	群馬銀行	最高	13	13	13	13	13
		最低	13	13	13	13	13
株 式 會 社	上毛實業銀行	最高	13	13	13	13	13
		最低	13	13	13	13	13
株 式 會 社	第二銀行前橋支店	最高	13	13	13	13	13
		最低	13	13	13	13	13
株 式 會 社	安田銀行前橋支店	最高	13	13	13	13	13
		最低	13	13	13	13	13
株 式 會 社	足利銀行前橋支店	最高	13	13	13	13	13
		最低	13	13	13	13	13

101 銀行割引日歩各行比較

名 稱	區別	大 正 十 三 年					大 正 十二年	大 正 十一年	大 正 十年	大 正 九年	
		三月	六月	九月	十二月	平均					
株 式 會 社	群馬縣農工銀行	最高	26	25	26	28	27	265	280	290	200
		最低	26	26	26	26	26	260	270	262	192
株 式 會 社	群馬銀行	最高	30	30	30	30	30	300	320	287	250
		最低	28	28	28	28	28	280	290	287	247
株 式 會 社	上毛實業銀行	最高	29	29	29	29	29	290	290	290	—
		最低	26	26	26	26	26	280	290	250	—
株 式 會 社	第二銀行前橋支店	最高	28	28	28	28	28	280	287	287	310
		最低	27	27	27	27	27	270	262	267	290

101 銀行割引日歩各行比較 (續)

名 稱	區別	大 正 十 三 年					大 正 十二年	大 正 十一年	大 正 十年	大 正 九年	
		三月	六月	九月	十二月	平均					
株 式 會 社	安田銀行前橋支店	最高	29	29	29	29	29	290	290	287	327
		最低	29	29	29	29	29	280	260	250	277
株 式 會 社	足利銀行前橋支店	最高	31	31	31	31	31	290	316	—	—
		最低	26	26	26	26	26	280	266	—	—

102 會 社

名 稱	位 置	創 立 年 月	營 業 目 的	資 本 金	
				公 稱 額	拂 込 濟 額
株式會社 群馬縣農工銀行	本 町	明治三十一年三月	銀 行 業	2,000,000	2,000,000
株式會社 群馬銀行	„	大正七年十一月	„	2,000,000	1,325,000
株式會社 上毛實業銀行	豎 町	大正十年七月	„	5,900,000	1,520,000
株式會社 上毛貯蓄銀行	橫山町	大正十年七月	貯 蓄 銀 行 業	1,000,000	250,000
株式會社 第二銀行前橋支店	本 町	明治廿九年十一月	銀 行 業	—	—
株式會社 安田銀行前橋支店	„	大正十二年十一月	„	—	—
株式會社 不動貯蓄銀行前橋支店	豎 町	大正九年一月	„	—	—
株式會社 足利銀行前橋支店	本 町	大正十一年六月	„	—	—
東京電燈株式會社前橋支店	堀川町	大正十年二月	電 氣 業	—	—
上毛倉庫株式會社	田中町	明治廿八年十二月	一 般 倉 庫 業	200,000	125,000
上毛印刷株式會社	北曲輪町	大正三年十月	活版印刷出版業	5,000	5,000
群馬製藥株式會社	田中町	大正四年二月	製 藥 業	20,000	20,000
株式會社 前橋精練所	才川町	大正五年九月	蠶絲屑物精練販賣	150,000	100,000
兩野電氣株式會社	岩神町	大正五年十月	水 塊 製 造 販 賣	1,000,000	493,610
群馬無盡株式會社	紺屋町	大正六年六月	無 盡 業	100,000	100,000
株式會社 電氣館前橋支店	立川町	大正六年十一月	活 動 寫 真 興 行	—	—
帝國倉庫株式會社前橋支店	田中町	大正七年三月	農 產 物 委 託 販 賣	—	—
群馬蠶種株式會社	連雀町	大正七年四月	蠶 種 製 造 並 販 賣	100,000	31,772
竹内摺織株式會社	本 町	大正七年十一月	摺 摺 絲 織 物 製 造 販 賣	250,000	250,000
前橋冷蔵株式會社	紅雲町	大正七年十二月	蠶 種 冷 藏	50,000	20,000
前橋製麵株式會社	一毛町	大正八年五月	製 麵 業	50,000	25,000
前橋織物株式會社	六 供	大正八年五月	織 物 製 造 販 賣	800,000	360,000



102 會 社 (續)

名 稱	位 置	創 立 年 月	營 業 目 的	資 本 金		
				公 稱 額	拂 込 濟 額	
株 式 會 社	海產物食料品市場株式會社	紺屋町	大正八年十月	海產物食料品ノ委託販賣	30,000	12,000
	前橋木材株式會社	天川原	大正八年十二月	製材及木材販賣	37,500	37,500
	前橋古物株式會社	堀川町	大正九年四月	古物販賣	100,000	50,000
	前橋牛乳株式會社	立川町	大正九年三月	牛乳搾取及販賣	500,000	125,000
	上毛木材株式會社	小柳町	大正九年三月	製材及木材販賣	300,000	75,000
	席亭いろは株式會社	紺屋町	大正九年四月	演藝興行	35,000	35,000
	坂東古器物株式會社	前代田	大正九年四月	古物販賣	200,000	50,000
	株式會社前橋印刷所	堅町	大正九年八月	印刷業	350,000	105,000
	敷島織物株式會社	片貝町	大正九年十一月	織物製造販賣	200,000	60,000
	株式會社煥乎堂	曲輪町	大正十年二月	國定教科書、書籍販賣	1,000,000	250,000
	前橋絹織物株式會社	一毛町	大正十年四月	絹織物製造販賣	60,000	15,000
	上越運輸倉庫株式會社	田中町	大正十年七月	運送並倉庫業	200,000	50,000
	前橋倉庫株式會社	„	大正十一年九月	„	200,000	50,000
	株式會社群馬新聞社	曲輪町	大正十三年八月	新聞紙刊行發賣	50,000	50,000
	合 資 會 社	群馬精練合資會社	一毛町	大正六年三月	蠶絲屑物精練業	20,000
群馬度量衡合資會社		南曲輪町	大正六年十月	量衡器製作業	50,000	50,000
東洋賣藥合資會社		本町	大正八年二月	賣藥及化粧品販賣	1,000	1,000
合資會社前橋製糖所		諏訪町	大正八年五月	生糖製造	5,000	5,000
合資會社栗原スレート商會		細ヶ澤町	大正八年八月	建築材料ノ販賣	9,000	9,000
帝國製劑合資會社		田中町	大正十年八月	賣藥製造	5,200	5,200
合資會社磯部鐵工所		一毛町	大正十一年五月	鐵工業	3,000	2,000
福壽合資會社		神明町	大正十一年三月	貸住宅	13,500	13,500
合資會社關口商店		„	大正十年十月	砂糖、油販賣	2,000	2,000
合資會社阿部商店		前代田	大正十二年二月	絹織物製造販賣	2,500	2,500
三ツ越製劑合資會社		田町	大正十二年三月	賣藥請賣	2,000	2,000
富士製藥合資會社		相生町	大正十二年五月	賣藥製造	3,000	3,000
合資會社松永屋商店		岩神町	大正十二年六月	麵類製造販賣	1,020	1,020
合資會社堀口墨製作所		中川町	„	墨製造販賣	2,300	2,300
合資會社布施商店		一毛町	大正十二年十二月	繭絲賣買並委託販賣	5,000	5,000
株 式 會 社	合資會社磯部製糖所	新町	大正十三年五月	乾麵製造販賣	1,000	1,000
	合資會社茂木商店	桑町	大正十三年十月	紙文房具雜貨類販賣	19,340	19,340
	群馬電機合資會社	諏訪町	大正十三年十一月	私設電話工事請負電話諸器具販賣	10,000	10,000
	合資會社今井商店	神明町	大正十三年十二月	質屋並薪炭及木材販賣	98,000	98,000

102 會 社 (續)

名 稱	位 置	創 立 年 月	營 業 目 的	資 本 金		
				公 稱 額	拂 込 濟 額	
合 名 會 社	合名會社染谷製絲所	才川町	明治四十五年五月	製絲業	5,000	5,000
	須永玉絲製絲合名會社	一毛町	大正二年十二月	玉絲製造販賣	3,500	3,500
	合名會社家滿正商店	相生町	大正三年十一月	夜具布團並家財道具ノ貨貸	500	500
	合名會社新井商店	小柳町	大正六年八月	眞綿製造販賣	500	500
	岩田合名會社	田中町	大正七年十二月	精米精麥精粉	25,000	25,000
	合名會社天田商店	紺屋町	大正八年五月	質及金錢貸付	17,000	17,000
	前橋豐元賣捌合名會社	相生町	大正八年六月	總元賣捌業	22,500	22,500
	合名會社中島商店	細ヶ澤町	大正八年九月	肥料製造販賣	150,000	150,000
	合名會社角張商店	田中町	大正十一年七月	石炭並石油販賣	125,000	125,000
	合名會社大岸商店	萱町	大正十二年二月	繭絲賣買	50,000	50,000
	合名會社永井商店	本町	大正十二年四月	繭絲賣買	20,005	20,000
	杉原合名會社	芳町	大正十二年四月	繭絲類賣買	10,000	10,000
	山十合名會社	清王寺町	大正十二年六月	繭絲委託販賣	10,000	10,000
	合名會社前橋鐵工所	一毛町	大正十三年五月	鐵工業	6,000	6,000

103 同業組合聯合會

名 稱	位 置	創 立 年 月	組 合 數	役 員 數	大正十三年度歳入歳出決算		大正十二年度歳入歳出決算	
					歳入	歳出	歳入	歳出
群馬縣蠶絲業同業組合聯合會	本町	39	明治37.4	6	9	967	1,043	
群馬縣蠶種同業組合聯合會	曲輪町	乙69	大正2.6	9	12	5,766	5,767	
群馬縣製絲同業組合聯合會	曲輪町(縣廳内)		大正6.6	2	13	3,424	3,425	

104 同業組合

名 稱	位 置	創 立 年 月	組 合 員 數	役 員 數	經 費 決 算		組 合 員 取 扱 高		
					歳入	歳出	品 名	數 量	價 格
前 橋 繭 絲 同 業 組 合	本町39	明治36.6	925	17	3,870	3,648	生 絲	24,714	2,306,626
							細 玉 絲	28,755	1,936,593
							太 玉 絲	27,810	1,116,150
							本 繭	82,380	1,932,549
							玉 繭	188,550	2,456,437
眞 綿	4,690	178,294							



104 同業組合 (續)

名稱	位置	創立年月	組合員數	役員數	經費決算		組合員取扱高		
					歲入	歲出	品名	數量	價格
前橋總絲同業組合	本町39	明治32.3	332	17	6,075	4,662	生絲	11,007	1,040,220
							玉絲	170,829	11,047,538
前橋製絲同業組合	本町39	„ 40.3	53	10	11,324	10,987	生絲	169,946	19,897,116
群馬縣醬油同業組合	本町39	„ 44.10	84	10	1,291	1,106	醬油	95,091	2,852,742
群馬縣牛乳同業組合	立川町88	大正1.8	149	11	1,225	1,212	牛乳	3,960	316,800
							牛酪	14,866	18,608
群馬縣玉絲製造同業組合	荳町	„ 9.7	93	13	17,905	16,559	細玉絲	68,832	4,081,738
							中細玉絲	23,895	1,146,960
							太玉絲	31,218	1,248,720
前橋酒類醬油同業組合	本町39	„ 5.9	147	10	553	396	酒	4,000	328,000
							醬油	5,000	275,600
群馬縣製絲同業組合	連雀町39	„ 3.4	21	9	2,414	2,180	生絲	146,500	14,943,000
前橋精麥同業組合	田中町53	„ 7.7	120	10	3,035	2,566	精麥	20,864	438,144
							攪割麥	484	9,680
							壓搾麥	310	5,890

105 產業組合聯合會 (1)

名稱	位置	設立年月日	所屬組合數	出資口數	役員數	
					理事	監事
保證責任群馬縣信用組合聯合會	縣廳內	大正4.11.3	163	1,074	7	5

106 產業組合聯合會 (2)

名稱	出資額		準備金	積立金	貯金	借入金	貸付金
	拂込済額	拂込未済額					
保證責任群馬縣信用組合聯合會	61,243.120	46,156.880	24,918.600	956.650	97,428.690	171,179.490	356,098.040

107 產業組合 (1)

名稱	位置	設立年月日	組合員數	役員數
有限責任前橋信用組合	本町10	大正13.12.12	127	10
同前橋新町信用組合	新町6	明治42.4.6	28	4
同厩城信用組合	曲輪町68	大正12.7.4	253	23
同群馬製絲購買組合	本町39	大正13.9.16	15	8
同信用販賣組合交水社	一毛町10	明治42.6.5	41	9
同前橋製麵業信用購買販賣組合	横山町14	大正2.4.8	34	8
同厩城建築信用購買利用組合	豎町98	大正12.1.12	13	5
同共榮建築信用購買利用組合	岩神町106	大正12.3.23	10	5
同前橋文化建築信用購買利用組合	荳町30	大正13.3.6	8	5

108 產業組合 (2)

名稱	出資額		準備金	積立金	販賣價格	購買價格	貸付金現在額	出資總口數
	拂込済	拂込未済						
有限責任前橋信用組合	—	—	—	—	—	—	—	1,227
同前橋新町信用組合	1,000	—	1,500	420	—	—	5,188	100
同厩城信用組合	10,461	649	148	—	—	—	11,870	1,111
同群馬製絲購買組合	5,000	20,000	—	—	—	12,620	—	500
同信用販賣組合交水社	42,250	—	44,250	562,313	14,558,547	—	2,131,144	845
同前橋製麵業信用購買販賣組合	4,870	5,080	245	575	47,498	198,677	21,346	199
同厩城建築信用購買利用組合	91	559	308	—	—	—	100	13
同共榮建築信用購買利用組合	160	840	182	—	—	—	—	20
同前橋文化建築信用購買利用組合	112	688	—	—	—	—	16,900	16



運輸及交通

109 道 路

	國 道	縣 道	市 道	計
大正十三年	町間 14.37	町間 3.24.23	町間 31.06.31	町間 35.09.31

110 橋 梁

種 別	延 長			橋 質					計
	一間以上 十間未満	十間以上	計	鐵筋コン クリート	石橋	木橋	土橋	舟橋 釣橋	
市費支辨	147	1	148	89	20	9	30	—	148
私費支辨	1	—	1	—	—	—	—	—	—

111 市内主ナル橋梁

名 稱	架 橋 地 名	橋 質	延 長	幅 員
利根橋	紅雲町. 群馬郡元惣社村	鐵	107.4	町尺 2.3
相生橋	向町. 岩神町	鐵筋コンクリート	7.3	3.0
石川橋	同 柳町	同	7.3	2.3
柳橋	同 神明町	同	7.3	5.0
辰橋	堅町. 細ヶ澤町	同	10.0	4.0
比利根橋	立川町. 小柳町	木 覆 土	9.3	3.3
大渡橋	岩神町. 群馬郡惣社町	鐵 及 鐵 筋	277.3	構桁橋ノ部3.0 行桁橋ノ部2.0
廣瀬橋	岩神町	鐵筋コンクリート	10.3	5.0
梅ヶ橋	同	同	6.4	3.0
稻荷橋	同	同	6.2	3.0
廣東橋	同	同	6.2	3.0
諏訪橋	立川町. 諏訪町	木	10.3	2.2
久留萬橋	萱町. 一毛町	鐵筋コンクリート	7.3	8.0
桃井橋	芳町. 同	木	10.0	2.0
天野橋	天川町. 勢多郡木瀬村	同	6.0	2.0
天大橋	同	同	9.0	2.3
中橋	同	同	8.0	1.0
天王橋	天川町	同	5.0	1.3
十六本橋	一毛町	鐵筋コンクリート	9.3	3.0
新貝橋	天川町. 勢多郡桂萱村	同	7.0	1.3

112 元標ヨリ各地ヘノ里程

地 名	里 程	地 名	里 程	地 名	里 程
東京府	28.14	多野郡新町	4.02	吾妻郡原町	10.01
栃木縣	26.16	同郡藤岡町	5.24	同郡長野原町	16.26
埼玉縣	22.10	北甘樂郡富岡町	7.11	佐波郡境町	6.00
長野縣	34.16	同郡下仁田町	10.27	同郡伊勢崎町	3.32
新潟縣	61.02	同郡一ノ宮町	8.08	同郡玉村町	2.34
福島縣	68.31	同郡妙義町	8.32	利根郡沼田町	8.32
高崎市	2.19	山田郡大間々町	5.18	邑樂郡館林町	12.05
桐生市	7.18	新田郡太田町	7.35	碓氷郡安中町	5.05
群馬郡金古町	2.23	勢多郡大胡町	2.19	同郡原市町	6.13
同郡伊香保町	5.27	吾妻郡草津町	18.29	同郡磯部町	6.08
同郡澁川町	3.23	同郡中之條町	8.29	同郡松井田町	7.27

113 汽車乗降客

區 別	一 等		二 等		三 等		計	
	人員	金額	人員	金額	人員	金額	人員	金額
乘 客	大正十三年	—	町尺 17,910	町尺 39,162.55	町尺 905,946	町尺 453,721.51	町尺 923,856	町尺 492,884.06
	同十二年	2	町尺 11.50	町尺 17,512	町尺 35,780.27	町尺 868,923	町尺 443,679.57	町尺 886,437
	同十一年	—	—	町尺 17,321	町尺 37,361.93	町尺 720,505	町尺 385,068.38	町尺 737,826
	同十年	—	—	町尺 19,410	町尺 45,044.47	町尺 728,954	町尺 372,914.52	町尺 748,364
	同九年	—	—	町尺 22,029	町尺 49,090.00	町尺 722,637	町尺 373,071.00	町尺 744,666
降 客	大正十三年	2	—	町尺 17,153	—	町尺 897,242	—	町尺 914,397
	同十二年	—	—	町尺 16,950	—	町尺 849,664	—	町尺 866,614
	同十一年	—	—	町尺 16,450	—	町尺 708,897	—	町尺 725,347
	同十年	—	—	町尺 19,248	—	町尺 713,643	—	町尺 732,891
	同九年	—	—	町尺 21,443	—	町尺 714,337	—	町尺 735,780

114 汽車發着貨物

年 次	發 送						到 着		
	通常扱		貨切扱		合 計		通常扱	貨切扱	計
	噸數	運 賃	噸數	運 賃	噸數	運 賃	噸數	噸數	噸數
大正十三年	町尺 8,423	町尺 56,985.39	町尺 31,557	町尺 90,662.46	町尺 39,980	町尺 147,647.85	町尺 17,051	町尺 160,477	町尺 177,528
同十二年	町尺 8,185	町尺 54,391.56	町尺 33,527	町尺 87,811.92	町尺 31,712	町尺 142,203.48	町尺 17,412	町尺 140,123	町尺 157,535
同十一年	町尺 8,162	町尺 56,227.94	町尺 36,320	町尺 93,677.12	町尺 44,482	町尺 149,905.06	町尺 17,012	町尺 141,945	町尺 158,957
同十年	町尺 10,325	町尺 55,438.13	町尺 36,115	町尺 97,934.96	町尺 46,440	町尺 153,373.09	町尺 21,967	町尺 144,386	町尺 166,353
同九年	町尺 10,710	町尺 47,879.00	町尺 33,554	町尺 79,129.00	町尺 44,264	町尺 127,008.00	町尺 16,216	町尺 132,423	町尺 148,639



115 電 氣 業 (1) (前橋市内分)

年 次	線路互長	同線路延長	前橋市内使用動力用電力		
			戸 数	馬力数	料 金
大正十三年	57.0	85.1	456	1,139	144,711.00
大正十二年	56.5	237.4	477	1,116	108,626.42
大正十一年	55.8	229.8	482	1,093	123,988.00
大正十年	952.7	3,269.50	377	1,036	102,799.16
大正九年	956.4	3,527.51	387	901	88,446.30

116 電 氣 業 (2) (電燈及電車)

年 次	電 燈					電 車				
	線路延長	街燈基數	各 戸 使 用			線路	車 輛			
			戸 数	燈 数	料 金		單線	客車	貨 車	主 動 車
大正十三年	161.90	1,880	13,029	48,704	376,699	9.3	12	3	5	
大正十二年	158.50	1,283	12,356	47,499	274,723	9.3	14	3	4	
大正十一年	91.92	1,500	12,289	51,581	296,853	9.3	11	3	8	
大正十年	152.90	?	11,104	39,350	243,440	9.3	11	3	8	
大正九年	219.94	1,189	13,112	42,704	239,880	9.3	11	3	7	

備考 電燈ハ前橋市内ノ分. 電車ハ前橋澁川間ヲモ併記セリ

117 電 氣 業 (3) (電車)

年 次	乘 客		手 荷 物		貨 物	
	人 員	料 金	数 量	料 金	数 量	料 金
大正十三年	656,676	94,262	?	771	15,640,135	8,552
大正十二年	601,967	96,969	?	884	19,699,407	13,865
大正十一年	599,574	97,248	?	936	21,601,525	13,877
大正十年	591,482	110,584	?	644	27,268,005	30,680
大正九年	499,429	113,507	8,656	1,038	32,993,460	36,071

備考 電車ハ總テ前橋. 澁川間ヲ合算セリ

118 瓦 斯 業

年 次	瓦斯管延長	引用戶数	引 用 孔口数	計量器取付	供給總量	石 炭 消費量	料 金 收入額
大正十三年	97,115	1,379	3,908	1,388	13,311,900	1,513,620	50,680.00
大正十二年	45,128	1,091	3,326	1,095	8,294,100	1,091,320	35,488.49
大正十一年	69,192	947	3,005	956	7,111,500	991,740	26,725.00
大正十年	63,618	809	2,704	842	8,076,000	892,690	22,386.43
大正九年	49,861	842	2,792	842	7,855,100	1,020,270	20,581.00

119 自動車. 自轉車. 馬車. 荷車

種 別	大正十三年	同 十二年	同 十一年	同 十年	同 九年
自 動 車	4	6	6	5	15
自 動 自 轉 車	20	18	15	11	6
自 用 自 轉 車	7	9	6	11	9
乘 合 馬 車	6,636	5,199	4,847	4,553	4,102
荷 積 馬 車	779	—	171	12	10
一 頭 立	—	—	—	—	1
二 頭 立	—	—	—	—	—
二 輪 車	93	109	117	118	103
四 輪 車	24	—	3	4	4
荷 積 車	2,641	2,910	2,935	2,972	2,840
人 力 車	262	231	287	273	273

120 旅 人 宿 泊

月 別	本 縣 人		他 府 縣 人		外 國 人		計					
	男	女	計	男	女	計	男	女	計			
一 月	1,359	174	1,533	1,198	114	1,312	41	2	43	2,598	290	2,888
二 月	1,595	276	1,871	3,345	207	3,552	41	2	43	4,981	485	5,466
三 月	1,772	471	2,243	2,518	401	2,919	74	3	77	4,364	875	5,239
四 月	1,576	291	1,867	3,265	529	3,794	39	—	39	4,880	820	5,700
五 月	1,401	181	1,582	3,669	861	4,530	52	—	52	5,122	1,042	6,164
六 月	1,463	252	1,715	3,088	297	3,385	48	5	53	4,599	554	5,153
七 月	1,844	102	1,946	3,578	149	3,727	63	—	63	5,485	251	5,736
八 月	1,156	134	1,290	4,373	231	4,604	39	1	40	5,568	366	5,934
九 月	1,508	135	1,643	2,938	215	3,153	57	1	58	4,503	351	4,854
十 月	2,335	182	2,517	4,489	752	5,241	39	1	40	6,863	935	7,798
十 一 月	2,019	352	2,371	3,813	200	4,013	79	2	81	5,911	554	6,465
十 二 月	1,969	205	2,174	3,379	139	3,518	79	2	81	5,427	346	5,773
全 年	19,997	2,755	22,752	39,653	4,095	43,748	651	19	670	60,301	6,869	67,170
大正十二年	27,977	2,813	30,790	40,677	2,944	43,621	790	2	792	69,444	5,759	75,203
大正十一年	28,322	2,638	30,960	37,805	2,915	40,720	768	17	785	66,895	5,570	72,465
大正十年	34,202	3,451	37,653	41,059	2,977	44,036	795	20	815	76,056	6,448	82,504
大正九年	51,494	8,943	60,437	64,656	10,526	75,182	393	4	397	116,543	19,473	136,016
			大正十三年	同 十二年	同 十一年	同 十年	同 九年					
旅 館 数			33	30	30	33	32					
一ヶ月平均宿泊人			5,597	6,354	5,872	6,875	11,317					
一日平均宿泊人			184	209	193	226	322					

備考 本表ニハ下宿屋木賃宿泊人ヲ算入セス



郵便・電信・電話・爲替・貯金及保險

121 郵便及電信電話局

一等郵便局	三等郵便局	電信取扱所	自動電話所	郵便切手賣捌所	郵便ポスト
1	6	1	3	(市内) 70 (市外) 32	(市内) 79 (市外) 33

備考 一等郵便局ハ前橋郵便局、三等ハ本町、細ヶ澤、横山町、新町(以上市内)總社、石倉(以上市外)ノ各郵便局ナリ

122 郵便局職員及附屬員

性	局長	通信書記		通信補員		電話交換手		集配人			遞送郵便信			電話駐在所員				計	
		書記	技手	書記	事務員	交換手	主事補	郵便	電信	保險人	夫	使	其他	技手	職工	職工	工夫		
男	1	9	1	14	20	—	—	36	10	8	3	3	2	7	1	3	3	11	132
女	—	—	—	1	5	4	37	—	—	—	—	—	2	—	—	—	—	—	49

123 普通郵便

年次	通常郵便		小包郵便		外國小包郵便	
	引受	配達	引受	配達	引受	配達
大正十三年	4,840,380	5,321,244	18,372	62,400	108	96
大正十二年	5,003,886	5,374,720	17,146	50,681	—	—
大正十一年	5,186,188	5,822,177	16,521	48,308	46	42
大正十年	5,114,918	5,205,671	125,012	721,361	44	38
大正九年	5,374,001	5,686,544	12,491	39,554	18	26

124 書留郵便及價格表記

年次	書留及價格表記郵便物		書留及價格表記小包郵便物	
	引受	配達	引受	配達
大正十三年	55,044	102,060	8,064	29,400
大正十二年	42,412	89,183	6,685	26,099
大正十一年	38,354	85,957	11,875	28,251
大正十年	33,754	80,593	9,420	26,355
大正九年	41,269	73,112	5,573	17,257

125 代金引換郵便及集金郵便

年次	代金引換郵便				集金郵便			
	引口數	受金額	配口數	達金額	引口數	受金額	配口數	達金額
大正十三年	3,672	102,409	3,264	41,714	4,104	46,380	10,800	1,115,022
大正十二年	4,845	?	3,314	?	8,297	?	9,224	?
大正十一年	5,445	?	2,390	?	6,859	?	13,155	?
大正十年	3,466	?	2,911	?	5,849	?	12,277	?
大正九年	1,411	?	2,272	?	7,827	?	11,444	?

126 電信

年次	内國			外國			中繼信
	發信	受信	料金額	發信	受信	料金額	
大正十三年	72,925	113,247	2,208	94	84	15	12,065
大正十二年	68,808	105,436	—	161	201	—	13,570
大正十一年	57,269	107,356	—	73	74	—	13,056
大正十年	54,037	105,531	—	207	203	—	11,574
大正九年	49,787	103,915	14,884	61	73	217	12,476

127 電話

局所名	加入者數	年次	市内(一區域)		市外(二區域以上)		合計
			通話數	通話數	通話數	通話數	
前橋郵便局	975	大正十三年	4,020,159	121,762	4,141,921		
		大正十二年	4,643,296	110,424	4,753,720		
		大正十一年	3,804,120	105,782	3,909,903		
		大正十年	3,933,605	130,305	4,063,910		
		大正九年	4,887,614	89,139	4,976,753		

128 郵便爲替

年次	内國				外國			
	振出口數	出金額	拂戻口數	戻金額	振出口數	出金額	拂戻口數	戻金額
大正十三年	18,947	502,639.99	26,940	632,856.38	18	1,767.16	22	1,239.25
大正十二年	17,307	555,333.91	18,539	626,153.35	35	2,738.24	41	1,945.59
大正十一年	16,984	467,644.43	22,602	537,845.35	23	3,112.96	24	925.66
大正十年	16,705	411,605.16	20,621	487,533.15	16	114.43	16	621.00
大正九年	17,017	395,367.32	20,659	470,240.58	15	289.94	34	1,656.65



## 129 郵便貯金

年次	新規預入 人員	預入		拂戻	
		度數	金額	度數	金額
大正十三年	1,908	37,660	360,017.36	11,764	447,517.620
大正十二年	1,889	40,559	409,589.36	9,484	404,997.973
大正十一年	1,923	39,923	328,731.73	9,148	356,460.553
大正十年	1,995	54,353	360,484.37	11,620	407,722.990
大正九年	2,110	41,418	353,686.89	8,877	340,112.360

## 130 振替貯金

年次	新規加入 人員	拂込		拂出	
		度數	金額	度數	金額
大正十三年	13	11,335	457,284.21	1,730	233,512.53
大正十二年	9	9,728	407,217.71	1,678	136,487.88
大正十一年	11	12,612	413,354.30	1,979	181,210.55
大正十年	17	11,394	416,947.26	2,299	180,945.34
大正九年	17	10,791	354,489.32	1,792	135,954.41

## 131 簡易保險(1)

年次	新規契約申込高		本年末現在契約高		保險金 徵收高
	口數	金額	口數	金額	
大正十三年	3,231	247,369.30	14,922	1,421,277.90	95,484.60
大正十二年	1,310	1,264.90	14,164	1,242,025.70	75,245.40
大正十一年	1,756	146,554.80	12,053	903,314.30	63,686.30
大正十年	1,596	161,077.50	10,407	893,087.80	54,544.70
大正九年	5,725	337,768.70	9,001	923,039.10	27,202.00

## 132 簡易保險(2)

年次	失効		解約		一部拂		半額拂		全額拂		合計	
	口數	金額	口數	金額	口數	金額	口數	金額	口數	金額	口數	金額
大正十三年	138	1,147.20	124	1,219.70	23	3,689.00	19	5,676.00	118	11,825.30	422	23,557.20
大正十二年	133	717.65	112	951.64	16	91.30	18	964.00	118	10,079.89	397	12,804.48
大正十一年	108	1,274.13	141	56.40	12	40.82	29	1,197.83	92	7,875.55	382	10,444.73
大正十年	33	3,746.15	75	9,185.50	24	103.60	24	1,250.39	29	2,223.67	185	18,509.31
大正九年	9	30.06	22	60.00	19	50.22	11	384.45	16	1,218.60	76	1,743.32

## 133 證券保管

年次	新規 受入人員	受入		拂出	
		口數	金額	口數	金額
大正十三年	3	4	60	108	24,036
大正十二年	26	28	2,735	29	4,450
大正十一年	153	1,361	35,760	408	26,720
大正十年	147	1,324	33,980	324	24,665
大正九年	—	—	—	—	—

## 134 諸收入

年次	切手收入	郵便收入	電信收入	電話收入	其ノ他	計	印紙收入
大正十三年	129,932.16	50,449.71	3,215.08	123,948.14	218.26	307,763.35	168,332.79
大正十二年	124,036.73	41,049.59	23,940.49	87,234.47	446.47	176,708.14	199,096.44
大正十一年	118,101.86	49,165.43	3,263.08	91,009.35	209.90	261,749.61	193,585.97
大正十年	113,455.58	51,270.87	3,331.59	86,485.69	188.71	254,732.44	168,589.29
大正九年	103,217.03	46,019.00	2,745.20	79,103.98	149.12	231,234.33	175,014.70



學 事

135 學 齡 兒 童 (△印ハ減ヲ示ス)

年 次	就學ノ始期ニ達シタル兒童數			戸數百戸ニ對スル兒童數	人口千ニ對スル兒童數	就學ノ始期ニ達セザル兒童數			
	男	女	計			男	女	計	
大正十三年	4,719	4,777	9,496	164	69	125	636	672	1,308
同 十二年	4,635	4,697	9,332	375	70	128	667	650	1,317
同 十一年	4,422	4,535	8,957	452	70	129	663	648	1,311
同 十年	4,237	4,268	8,505	43	70	129	610	642	1,252
同 九年	4,183	4,365	8,548	449	74	135	614	555	1,169
同 八年	3,909	4,190	8,099	239	71	137	609	576	1,185
同 七年	3,839	4,021	7,860	668	70	132	618	649	1,267
同 六年	3,674	3,518	7,192	122	70	130	600	644	1,244
同 五年	3,642	3,428	7,070	41	71	131	551	553	1,104
同 四年	3,704	3,325	7,029	563	73	142	611	567	1,178

136 就 學

年 次	尋常小學校ノ教科ヲ修ムルモノ			尋常小學校ノ教科ヲ了ヘタルモノ			合 計			既ニ就學ノ始期ニ達シタル學齡兒童各百人中就學數		
	男	女	計	男	女	計	男	女	計	男	女	計
大正十三年	3,509	3,609	7,118	1,175	1,148	2,323	4,684	4,757	9,441	99.47	99.58	99.42
同 十二年	3,468	3,530	6,998	1,134	1,137	2,271	4,602	4,667	9,269	99.29	99.36	99.32
同 十一年	3,326	3,449	6,775	1,069	1,040	2,109	4,395	4,489	8,884	99.39	98.99	99.19
同 十年	3,167	3,261	6,428	1,032	962	1,993	4,199	4,223	8,422	99.11	98.93	99.02
同 九年	3,144	3,330	6,474	972	985	1,957	3,686	3,593	7,279	98.55	98.71	98.75
同 八年	2,952	3,145	6,097	912	986	1,898	3,874	4,131	7,995	98.82	98.59	98.70
同 七年	3,011	3,187	6,198	795	774	1,569	3,806	3,961	7,767	99.14	98.15	98.82
同 六年	2,884	2,836	5,720	754	631	1,385	3,638	2,467	7,105	97.03	98.55	98.79
同 五年	2,868	2,765	5,633	740	588	1,328	3,608	3,353	6,961	99.06	97.81	98.45
同 四年	2,921	2,649	5,570	739	587	1,326	3,660	3,236	6,896	99.08	97.22	98.01

備 考 本表ハ特別教授編入ノ兒童ヲモ含ム

139 市 立 小

校 別	位 置	設 立 年 月 日	學 級 數
桃井尋常小學校	南曲輪町	明治二十六年一月二十五日	30
中川尋常小學校	芳町	同三十一年十二月二十四日	23
敷島尋常小學校	萩町	同三十年十二月二十五日	29
久留万尋常高等小學校	前代田	同三十九年四月一日	12
城南尋常小學校	市ノ坪	大正十二年四月一日	15
			高 11

備 考 從來四校共ニ尋常高等併置校ナリシヲ大正二年度ニ於テ現在ノ狀態ニ更改シタルモノナリ

137 不 就 學

年 次	就 學 猶 豫						就學免除		合 計		
	疾病		貧窮		所在不明		疾 病		男	女	計
大正十三年	6	5	—	—	10	7	19	8	35	20	55
同 十二年	15	7	—	—	16	8	2	15	33	30	63
同 十一年	9	9	7	14	6	16	5	7	27	46	73
同 十年	4	3	13	17	15	20	6	5	39	45	83
同 九年	6	2	24	27	19	22	12	6	61	57	118
同 八年	8	6	6	30	20	15	12	8	46	58	105
同 七年	7	7	4	19	14	25	8	9	33	60	93
同 六年	1	4	11	26	17	14	7	7	36	51	87
同 五年	3	1	9	57	12	9	10	8	34	75	109
同 四年	4	5	17	54	17	20	6	10	44	89	133

138 學 齡 兒 童 盲 聾 啞 者

年 次	盲 者			同上ノ内學校ニ於テ修業スルモノ			學齡兒童一萬ニ付者	聾 啞 者			同上ノ内學校ニ於テ修業スルモノ			學齡兒童一萬ニ付者
	男	女	計	男	女	計		男	女	計	男	女	計	
大正十三年	4	3	7	—	—	—	7.37	9	1	10	—	1	1	10.53
同 十二年	4	3	7	3	1	4	7.50	5	—	5	—	—	—	5.36
同 十一年	2	3	5	2	1	3	4.86	3	—	3	—	—	—	2.92
同 十年	3	3	6	3	2	5	6.14	4	1	5	—	—	—	5.12
同 九年	4	2	6	2	—	2	6.17	4	2	6	—	—	—	6.17

學 校

經 常 費 決 算 額				
大正十三年度	同 十二年度	同 十一年度	同 十年度	同 九年度
32,097.49	31,491.99	31,338.00	29,523.55	27,240.45
30,070.38	28,780.60	30,338.33	28,593.75	25,340.35
30,282.62	30,560.45	29,421.84	27,346.01	25,331.43
31,768.83	32,173.60	34,454.36	32,588.92	29,088.20
13,407.10	13,632.89	—	—	—

ルモノナリ



140 市立小學校教員

校 別	本科正教員			専科正教員			准教員			代用教員			合 計		
	男	女	計	男	女	計	男	女	計	男	女	計	男	女	計
桃井尋常小學校	20	9	29	—	1	1	1	—	1	2	—	2	23	10	33
中川尋常小學校	14	13	27	—	1	1	1	2	3	—	—	—	15	16	31
敷島尋常小學校	18	10	28	1	—	1	1	2	3	1	—	1	21	12	33
久留万尋常小學校	15	11	26	1	1	2	1	1	2	3	—	3	20	13	33
城南尋常小學校	8	2	10	—	—	—	1	1	2	—	1	1	9	4	13
計	75	45	120	2	3	5	5	6	11	6	1	7	88	55	143
大正十二年	72	46	118	1	3	4	5	5	10	7	1	8	85	55	140
同十一年	66	43	109	1	3	4	4	7	11	5	3	8	76	56	132
同十年	66	44	110	1	3	4	3	6	9	4	1	5	74	54	128
同九年	59	43	102	1	4	5	1	6	7	5	3	8	66	56	122

141 市立小學校生徒

校 別	性 別	現 在 生 徒						生 徒 卒 業 生				
		一學年	二學年	三學年	四學年	五學年	六學年	計	百對スル	創立ヨリ前年迄	本年度	計
高等科	久留万尋常高等小學校	276	172	—	—	—	—	448	56.1	1,396	172	1,568
	敷島尋常小學校	192	158	—	—	—	—	350	43.9	1,017	158	1,175
	計	468	330	—	—	—	—	798	—	2,413	330	2,743
尋常科	桃井尋常小學校	157	157	152	171	163	158	958	50.2	3,710	156	3,866
	中川尋常小學校	160	171	163	158	152	148	952	49.8	3,262	145	3,407
	敷島尋常小學校	172	162	167	167	134	132	934	50.3	2,147	132	2,279
	久留万尋常小學校	192	155	177	167	129	103	923	49.7	1,564	103	1,667
	城南尋常小學校	165	176	164	168	179	144	996	51.7	2,527	136	2,663
	計	166	171	158	172	129	133	929	48.3	2,020	115	2,135
	久留万尋常高等小學校	60	70	84	84	68	60	426	53.9	905	58	963
	敷島尋常小學校	56	84	54	65	48	57	364	46.1	732	56	788
	城南尋常小學校	38	43	42	42	50	59	274	52.8	38	59	97
	計	32	35	42	57	43	36	245	47.2	41	35	76

144 市立小學校

俸 給 別	尋 常 科 ノ 教 授 = 從 フ							
	本科正教員		尋常科正教員		専科正教員		准教員	
	男	女	男	女	男	女	男	女
三 十 圓	—	—	—	—	—	—	—	—
三 十 二 圓	—	—	—	—	—	—	—	2
三 十 五 圓	—	—	—	—	1	—	1	2
三 十 八 圓	—	—	—	—	—	—	—	—
四 十 圓	—	—	1	1	—	—	1	2

141 市立小學校生徒 (續)

校 別	性 別	現 在 生 徒						計	生 徒 卒 業 生			
		一學年	二學年	三學年	四學年	五學年	六學年		百對スル	創立ヨリ前年迄	本年度	計
尋常科合計	男	592	608	609	632	594	553	3,588	51.2	9,327	541	9,868
	女	606	616	594	619	501	477	3,413	48.8	7,619	454	8,073
	計	1,198	1,224	1,203	1,251	1,095	1,030	7,001	—	16,946	995	17,941

備 考 本表ハ便宜上各年度ノ始期ニ於テ調査シタルモノナリ

142 市立小學校兒童出席歩合

種 別	在 籍 兒 童 數			日々出席兒童平均數		日々缺席兒童平均數		出席缺席ノ合計	
	男	女	計	男	女	男	女	男	女
尋常科	3,588	3,413	7,001	3,437.53	3,280.15	199.30	202.07	94.52	94.21
高等科	448	350	798	453.58	345.13	12.70	8.14	97.27	97.70

143 特別教授

開設年月	教 師		在 籍 生 徒		義務終了者	
	男	女	男	女	男	女
久留万尋常高等小學校	2	—	9	56	—	11
敷島尋常小學校	2	—	11	69	1	9
各種工場	4	1	77	153	—	14
計	8	1	97	278	1	34
大正十二年	6	23	105	295	2	56
同十一年	32	4	107	339	12	44
同十年	36	—	108	330	30	61
同九年	36	—	109	418	10	73

備 考 學齡兒童ニシテ家計困難ノ爲正則ノ授業ヲ受クル能ハサル者ニシテ年齢十二歳以上若クハ尋常小學校四年以上終了者ニ對シ毎日午後二時ヨリ二時間ツ、修身、國語、算術ノ三科目ヲ授ケ學用品ハ之レヲ給與或ハ貸與シツ、アリ  
尙中川、桃井及城南三小學校ハ都合上休校セリ

職員俸給別 (1)

モ ノ	高 等 科 ノ 教 授 = 從 フ モ ノ							
	本科正教員		専科正教員		准教員		代用教員	
	男	女	男	女	男	女	男	女
1	—	—	—	—	—	—	—	—
1	—	—	—	—	—	—	—	—
—	—	—	—	—	—	—	—	—
1	—	—	—	—	—	—	—	—
—	1	—	—	—	—	—	—	—







147 市立小學校授業料

學校數	兒童數					授業料月額		授業料月額
	定額ヲ納ムルモノ	減額ノモノ	一部免除ノモノ	全部免除ノモノ	計	定額	減額	
高等科	1	798	—	—	—	798	60	478.80

備考 大正九年度ヨリ尋常科授業料ヲ廢止ス

148 市立小學校醫

年次	學校數	擔任學校數=依リ分テタル校醫數					校醫資格別			年手當總額
		一校	二校	三校	四校	五校	醫科大學卒業	醫科大學別科卒業	試驗及第	
大正十三年	5	—	—	—	—	1	—	—	1	650
同十二年	5	—	—	—	—	1	—	—	1	650
同十一年	4	—	—	—	1	—	—	1	600	
同十年	4	—	—	—	1	—	—	1	600	
同九年	4	—	—	1	—	—	—	1	600	

149 縣立學校附屬小學校

校別	性別	在籍兒童						生徒百		卒業生			
		一學年	二學年	三學年	四學年	五學年	六學年	計	對スル男女	創立ヨリ前年迄	本年度		
尋常科	群馬縣師範學校附屬小學校	男女	44	40	40	41	42	44	251	51.9	1,127	44	1,171
	群馬縣女子師範學校附屬小學校	男女	37	39	42	38	43	34	233	48.1	1,026	36	1,062
	合 計	男女	70	55	60	58	61	63	367	50.3	1,456	63	1,519
	合 計	男女	53	61	70	59	63	57	363	49.7	1,424	59	1,483
高等科	群馬縣師範學校附屬小學校	男女	13	11	—	—	—	—	24	49.0	445	11	456
	群馬縣女子師範學校附屬小學校	男女	14	11	—	—	—	—	25	51.0	439	10	449
	合 計	男女	27	22	—	—	—	—	49	50.0	884	21	905
	合 計	男女	20	14	—	—	—	—	34	37.0	511	14	525

150 市立實業學校 (1)

校別	位置	創立年月	教師		學級數	經費決算額			
			男	女		大正十三年度	大正十二年度	大正十一年度	大正十年度
前橋商業學校	芳町	大正九年三月	13	—	5	21,069.61	20,385.21	21,200.42	18,348.69
前橋工業學校	岩神町	大正十二年五月	8	—	2	8,184.10	5,059.59	—	—

151 市立實業學校 (2)

校別	在籍生徒					合計	卒業生		
	一學年	二學年	三學年	四學年	五學年		創立ヨリ前年迄	本年度	計
前橋商業學校	55	56	50	40	37	237	30	37	67
前橋工業學校	42	42	—	—	—	84	—	—	—

152 市立實業學校 (3)

校別	生徒數	授業料定額		授業料月額
		市内	市外	
前橋商業學校	237	3.00	3.50	749
前橋工業學校	84	3.00	3.50	276

153 市立實業學校職員俸給別

俸給別	校長	教諭並助教諭		教諭心得	助教諭心得	嘱託教諭	書記
		奏任	判任				
二千二百圓	1	—	—	—	—	—	—
千七百二十圓	—	1	—	—	—	—	—
千六百圓	—	1	—	—	—	—	—
千四百四十圓	—	1	—	—	—	—	—
百十五圓	—	—	1	—	—	—	—
百五圓	—	—	2	—	—	—	—
百九圓	—	—	2	—	—	—	—
八十五圓	—	—	1	—	—	—	—
七十五圓	—	—	1	—	—	—	—
五十七圓	—	—	—	1	—	—	×
四十五圓	—	—	1	—	—	—	—
四十三圓	—	—	—	—	—	—	×
三十三圓	—	—	1	—	—	—	—
三十五圓	—	—	1	—	—	—	×
三十五圓	—	—	—	—	1	1	—
三十五圓	—	—	—	—	—	1	—
計	1	3	12	1	1	3	3

備考 本表中×印ハ書記教諭兼務者ナリ



154 市 立 實 業

	位 置	創 立 年 月	教 師	
			男	女
市立實業補習學校	芳 町	大正四年四月	專任 <sup>人</sup> 1 兼任 16	<sup>人</sup> 1 —

備 考 普通科ハ國語、算術、英語、商業、書信、簿記ノ五科ニ分テ實業科ハ家具、建築  
其ノ一科目及數科目ヲ自由選擇爲シ得ルモノトス

155 縣 立

校 別	位 置	創 立 年 月	教 師	
			男	女
群馬縣師範學校	清王寺町	明治六年二月	27	—
群馬縣女子師範學校	„	明治三十五年四月	9	4
前橋中學校	紅雲町	明治十三年一月	23	—
前橋高等女學校	„	明治四十三年四月	17	6

156 官

	位 置	教 師	科 別	修業年限
私立前橋官學校	曲輪町	<sup>人</sup> 4	普通科	六 年
		× 2	技藝科	四 年

備 考 本校ハ元群馬縣師範學校ノ經營ナリシカ大正三年中ニ本市之ヲ繼承シ桃井小學校  
キ五年中同氏物故ト共ニ大森房吉氏之ヲ繼承シ現ニ同氏經營ノ下ニアリ然シテ其  
本表中×印ハ囑託ナリ

補 習 學 校

修業年限	在 籍 生 徒		卒 業 生			
	男	女	本 年 度		創 立 以 來 前 年 迄	
本科二ヶ年	<sup>人</sup> 128	<sup>人</sup> —	<sup>人</sup> 42	<sup>人</sup> —	<sup>人</sup> 1,200	<sup>人</sup> —
豫科一ヶ年	76	—	—	—	—	—

機械、圖案ノ四科ヲ置キ毎日夜間二時間教授ヲ爲シ授業料ハ之レヲ徴收セス而シテ生徒ハ

學 校

科 別	修 業 年 限	在 籍 生 徒	卒 業 生	
			本 年 度	創 立 以 來 前 年 迄
本科一部	四ヶ年	304	65	1,436
本科二部	一ヶ年	80	71	1,481
第二種講習科	二ヶ年	26	26	415
本科一部	四ヶ年	150	32	644
本科二部	一ヶ年	71	71	—
講 習 科	„	—	—	714
本 科	五ヶ年	680	89	2,156
本 科	四ヶ年	570	130	923
講 習 科	一ヶ年	19	17	102

學 校

學 級 數	在 籍 生 徒		卒 業 生		經 費
	男	女	男	女	
1	<sup>人</sup> 23	<sup>人</sup> 6	<sup>人</sup> 4	<sup>人</sup> —	3,248 円
2	19	4	3	1	

内ニ選シテ前橋訓官所ト改稱シ其ノ經營ニ當リ更ニ大正四年中特志者後藤源久郎氏ニ引繼  
ノ經費ハ補助金寄附金ヲ以テ充テ不足額ハ凡テ經營者ノ負擔ナリ



157 私 立

校 別	位 置	創 立 年 月	修 業 年 限	學 科 目
昌 賢 學 堂	北曲輪町	大正五年十二月	三ヶ年	中學程度
共 愛 女 學 校	岩 神 町	明治二十一年二月	本科四ヶ年 裁縫科一年六ヶ月	高等女學校 程度
明 治 裁 縫 學 校	田 中 町	同 三十三年九月	本科二ヶ年 速成科六ヶ月	裁縫・技藝
前橋裁縫淑女學校	同	同 三十六年三月	"	裁 縫
鈴 木 裁 縫 學 校	堀 川 町	同 年九月	本科二ヶ年三ヶ月 速成科六ヶ月	裁縫・技藝
和 洋 裁 縫 女 學 校	曲 輪 町	同 三十七年十月	本科二ヶ年 速成科六ヶ月	" "
實地専門前橋裁縫女學校	本 町	同 四十三年九月	本科二年二ヶ月 速成科六ヶ月	" "
小 野 澤 裁 縫 學 校	神 明 町	同 四十四年九月	本科二ヶ年 速成科六ヶ月	" "
前橋産婆看護婦學校	堀 川 町	大正五年十一月	一ヶ年	看 護 學 産 婆 學
前橋市産婆看護婦會附屬 産婆看護婦學校	相 生 町	同 七 年 四 月	" "	産婆看護學
二葉裁縫女學校	一 毛 町	同 八 年 九 月	本科二ヶ年 速成科六ヶ月	裁縫・技藝
旭 裁 縫 女 學 校	前 代 田	同 十三年 一 月	" "	" "
南 裁 縫 學 校	同	同 十四年 一 月	" "	" "

158 幼 稚 園

園 別	位 置	創 立 年	保 育 年 限	組 數	保 婦
市立前橋幼稚園	神 明 町	大正十一年	三 年	5	8
私立清心幼稚園	曲 輪 町	明 治 二十八年	" "	3	3

159 圖 書 館

名 稱	位 置	創 立 年 月	圖 書 冊 數		開 館 日 數	閱 覽 人 員	一 日 平 均 閱 覽 人 員	經 費 (十三年決算)
			和 漢 書	洋 書				
前橋市立圖書館	曲 輪 町	大正5.2	26,492	391	288	62,770	218	8,683.99
大正十二年	—	—	20,415	385	292	66,327	225	8,740.56
大正十一年	—	—	18,734	384	293	83,065	283	8,418.52
大正十年	—	—	21,349	174	295	73,087	264	8,478.76
大正九年	—	—	20,395	124	249	58,203	197	6,847.98

備 考 市立圖書館ハ御大典記念事業ニシテ大正六年中、上野教育會附屬圖書館所蔵ノ圖書ノ委託ヲ受ケ上野教育會附屬圖書館ハ閉館セリ

學 校

學級數	教 員				在 籍 生 徒		卒 業 生				授 業 料
	內 國 人		外 國 人		男	女	創 立 ヲ リ 前 年 迄		本 年 度		
	男	女	男	女			男	女	男	女	
3	2	—	—	—	96	—	51	—	8	—	1,246
5	5	5	—	1	—	234	—	834	—	48	9,101
5	1	2	—	—	—	140	—	2,632	—	75	1,250
2	—	1	—	—	—	63	—	538	—	20	300
4	2	7	—	—	—	565	—	929	—	156	2,250
3	1	3	—	—	—	126	—	408	—	19	792
3	1	5	—	—	—	306	—	327	—	66	1,777
4	2	2	—	—	—	150	—	259	—	53	790
2	5	1	—	—	—	71	—	530	—	71	852
1	2	2	—	—	—	16	—	56	—	10	91
2	—	1	—	—	—	144	—	89	—	23	1,577
1	—	1	—	—	—	55	—	—	—	4	464
1	1	1	—	—	—	19	—	—	—	—	45

園

幼 兒 園		保 育 滿 期		現 在 々 園		創 立 以 來 保 育 滿 了		經 費	
男	女	男	女	男	女	男	女	收 入	支 出
70	70	62	75	111	128	647	679	3,897	6,988
21	17	20	16	34	31	377	352	2,982	2,982

160 圖 書 閱 覽 者 職 業 別

年 次	學 生	農 工 商 業 者	官 公 吏 軍 人	記 者 宗 教 家	教 員	雜 業	無 職 業	兒 童	計
大正十三年	31,212	6,230	5,217	790	1,282	2,609	—	15,340	62,770
大正十二年	32,337	5,975	5,576	372	1,167	773	—	20,126	66,326
大正十一年	29,638	10,405	13,176	3,045	9,639	746	—	22,368	80,058
大正十年	28,030	9,601	14,963	2,217	2,887	1,100	—	19,269	78,067
大正九年	20,540	6,532	3,785	865	1,195	1,286	963	23,037	58,203

備 考 開館時間ハ大祭 祝日及月曜日ヲ除キ毎日午前八時 又ハ午前九時ヨリ午後九時迄トス



161 圖書館圖書閱覽別

年次	一門	二門	三門	四門	五門	六門	七門	八門	計
	事書 業隨 雜筆 書	宗教 教育	文學 語學	歷史 地理 地誌 行紀	政治 法律 經濟 統計	數學 醫學 醫藥	工業 美術 工藝 軍事	交通 通信 家	
大正十三年	3,605	3,215	20,679	4,773	3,150	3,752	2,790	1,814	43,778
大正十二年	6,406	3,969	20,478	3,580	3,063	2,614	2,199	1,627	43,936
大正十一年	24,194	8,441	24,277	5,365	4,974	4,150	3,261	1,905	76,567
大正十年	20,649	7,022	19,881	5,731	2,959	4,325	3,618	1,538	65,723
大正九年	12,742	4,801	21,180	4,469	2,488	3,169	3,197	1,079	53,125

162 圖書館員 (大正十三年度末現在)

性	館長	司書	書記	書記補	雇	計	使丁
男	1	1	—	1	1	4	1
女	—	—	—	3	—	3	1

163 新聞雜誌 (主ナルモノ)

名稱	刊行日	發行所	創刊年月日
上毛新聞	日刊	曲輪町 105 上毛新聞社	明治 21. 11. 1
上州新報	同	北曲輪町 71 上州新報社	明治 29. 10. 28
群馬新聞	同	堅町 79 群馬新聞社	明治 32. 12. 15
上野每日新聞	同	北曲輪町 上野每日新聞社	大正 7. 11. 1
商業新報	5. 10. / 日	片貝町 6 商業新報社	明治 33. 2. 1
上毛及上毛人	月刊(1日)	南曲輪町 上毛郷土史研究會	大正 5. 5. 1
産業組合中央會群馬支會報	月刊	曲輪町 (縣廳內) 産業組合中央會群馬支會	大正 4. 2. 25
群馬之産業	同	曲輪町 群馬之産業社	明治 42. —
前橋商業會議所月報	同	本町 前橋商業會議所	大正 2. 6. 10
前橋市立圖書館報	同	曲輪町 前橋市立圖書館	大正 2. 6. 10
職業紹介時報	年四回	立川町 前橋市職業紹介所	大正 13. 11. 15
上州實業新報	3. 8. / 日	堅町 上州實業新報社	明治 30. —
家庭衛生新聞	月刊	才川町 家庭衛生新聞社	大正 8. —
上野魁新聞	週刊	紅雲町 上野魁新聞社	大正 10. —

163 新聞雜誌 (續)

名稱	刊行日	發行所	創刊年月日
新上野	月刊	曲輪町(縣廳內)群馬縣教育會	大正 10. —
大利	每月 20 日	曲輪町 (縣廳內) 群馬縣聯合青年會	大正 12. 6. 20
農	每月 15 日	同 (同) 農務改善研究會	大正 13. 7. —
自	不定期	同 (同) 群馬縣町村長會	大正 13. 10. 3
上毛警友	每月 15 日	同 (同) 上毛警友社	大正 11. 10. 1



衛生  
164 市立傳

名稱	敷地坪數	有毒室	無毒室	職員	
				院長	事務員
前橋市立傳染病院	1,423	201.25	111.50	1	1

165 醫師及

年次	帝國大學卒業		醫學專門學校卒業		元東京大學醫學專門部卒業		試驗及第	
	男	女	男	女	男	女	男	女
大正十三年	10	—	18	—	—	—	26	1
大正十二年	10	—	17	—	—	—	23	2
大正十一年	11	—	29	—	1	—	23	2
大正十年	8	—	26	—	1	—	24	2
大正九年	11	—	28	—	1	—	26	2

備考 1. 大正十三年欄内ノ△印ハ非開業醫數ニ付之ト無印ノ數トヲ合シタルモノカ總  
2. 千分比ハ開業醫數ノミヲ以テ算出セリ

166 產婆看護婦藥種營業者

年次	產婆	看護婦	藥種商	製藥業者	阿片特許業者	規則外製劑
大正十三年	51	293	53	50	5	17
大正十二年	87	274	50	58	4	4
大正十一年	83	266	45	38	4	4
大正十年	81	181	46	14	—	17
大正九年	30	152	38	14	2	17

168 死亡者年

病類別	性別	一歲以上	五歲以上	十歲以上	二十歲以上	三十歲以上
		五歲未滿	十歲未滿	二十歲未滿	三十歲未滿	四十歲未滿
傳染性病	男	11	5	8	13	8
	女	12	8	10	8	3
發育及營養的病	男	68	1	4	—	1
	女	64	1	4	1	1

生  
染病院

及雇備人					大正十三年中入院患者		
看護婦	消毒夫	掃除夫	小使	計	男	女	計
1	1	—	1	5	73	102	175

藥劑師

舊試驗及第	從來開業醫及弟子	齒科醫		計			人口千ニ付醫師	藥劑師
		男	女	男	女	計		
2	1	24	1	81	2	83	1.09	13
1	—	—	—	13	—	13	—	4
2	1	19	—	72	2	74	1.01	12
4	1	17	—	86	2	88	1.27	16
3	1	18	—	81	2	83	1.24	15
3	2	16	—	77	2	79	1.25	15

數ナリ

167 種痘

區別	要種痘者	公種痘				私種痘			
		善感	不善感	檢査未了	事故者	計	善感	不善感	計
第一期	1,851	1,713	25	—	58	1,796	54	1	55
第二期	1,594	1,265	290	—	4	1,559	21	14	35
計	3,445	2,978	315	—	62	3,355	75	15	90

齡病類別

四十歲以上	五十歲以上	六十歲以上	七十歲以上	年齡詳	合計	死亡千ニ對スル比例
五十歲未滿	六十歲未滿	七十歲未滿	以上	年不詳		
3	5	3	1	—	57	43.3
6	4	1	1	—	53	40.2
—	1	3	15	—	93	70.6
2	1	2	20	—	96	72.9



168 死亡者年

病類別	性別	一歲以上 五歲未滿	五歲以上 十歲未滿	十歲以上 二十歲未滿	二十歲以上 三十歲未滿	三十歲以上 四十歲未滿
皮膚及筋病	男	1	—	—	—	—
	女	—	—	—	—	—
骨及關節病	男	—	—	—	—	1
	女	1	—	—	—	—
血行器病	男	7	3	1	1	2
	女	9	2	—	3	3
神經及五官病	男	21	1	6	2	6
	女	15	5	3	8	4
呼吸器病	男	45	2	13	34	22
	女	46	4	25	36	18
消化器病	男	55	2	3	6	9
	女	34	3	18	18	12
泌尿及生殖器病	男	4	—	1	3	4
	女	4	—	2	6	3
外傷性變死	男	3	—	2	1	2
	女	—	—	2	1	2
中毒性變死	男	1	—	—	—	1
	女	2	—	1	—	—
原因不詳	男	—	—	—	1	—
	女	—	—	1	—	—
合計	男	216	14	38	61	56
	女	187	23	66	81	46
	計	403	37	104	142	102
死亡千=對スル比	男	164.1	10.6	28.8	46.3	42.5
	女	141.9	17.4	50.1	61.5	34.9
呼吸器病ノ内肺結核	男	—	—	6	26	15
	女	—	1	15	24	15

169 死亡者病類

年次	性別	傳染性病	發育及營養的病	皮膚及筋病	骨及關節病	血行器病	神經及五官病
大正十三年	男	57	93	3	3	51	106
	女	53	96	—	3	38	84
同十二年	男	60	114	7	—	45	112
	女	65	116	3	5	44	98
同十一年	男	41	78	6	8	74	126
	女	47	78	3	6	72	116
同十年	男	40	60	—	3	40	107
	女	38	62	1	1	40	100
同九年	男	67	53	4	6	35	92
	女	76	54	—	7	52	94

齡病類別 (續)

四十歲以上 五十歲未滿	五十歲以上 六十歲未滿	六十歲以上 七十歲未滿	七十歲以上	年齡不詳	合計	死亡千=對スル比例
—	—	2	—	—	2	2.2
—	—	—	—	—	—	—
1	—	1	—	—	2	2.2
—	1	1	—	—	2	2.2
5	9	14	8	1	37	38.8
3	5	7	6	—	21	28.8
17	10	31	12	—	60	80.5
13	11	11	14	—	49	63.8
13	13	11	11	—	48	124.6
10	4	3	7	—	24	116.2
13	17	13	18	—	51	103.3
6	14	13	20	—	53	104.8
3	4	11	11	—	29	31.1
15	10	5	16	—	46	46.3
1	4	4	2	—	11	14.4
—	2	—	1	—	3	6.0
—	—	1	—	—	1	2.2
—	—	—	—	—	—	2.2
1	—	—	—	—	1	1.5
—	—	—	—	—	—	0.7
57	63	94	78	1	678	—
55	52	43	85	—	638	—
112	115	137	163	1	1,316	—
43.3	47.8	71.4	59.2	—	515.2	—
41.7	39.5	32.6	64.5	—	484.8	—
7	5	5	1	—	65	49.3
3	1	2	2	—	63	47.8

別累年比較

呼吸器病	消化器病	泌尿及生殖器病	外傷性變死	中毒性變死	原因不詳	計	人口百=付死亡數	呼吸器病ノ内肺結核	人口千=付肺結核死亡者
164	136	41	19	3	2	678	0.89	65	0.85
153	138	61	8	3	1	638	0.83	63	0.82
188	141	43	16	4	1	731	1.00	58	0.79
184	155	58	9	5	—	742	1.02	62	0.85
147	181	46	13	5	—	825	2.33	77	2.27
225	162	56	22	4	—	791	—	80	—
180	156	28	8	2	2	626	1.91	47	1.68
179	131	46	23	3	6	630	—	64	—
149	130	21	18	2	2	579	2.02	33	1.52
189	153	44	17	2	1	689	—	63	—



170 死亡者年齡

年次	性別	一歲以上	五歲以上	十歲以上	二十歲以上
		五歲未滿	十歲未滿	二十歲未滿	三十歲未滿
大正十三年	男	216	14	38	61
	女	187	23	66	81
同十二年	男	275	31	54	61
	女	255	20	33	38
同十一年	男	304	44	44	73
	女	280	36	71	93
同十年	男	264	12	22	66
	女	211	14	45	98
同九年	男	230	28	35	46
	女	204	28	76	116

171 傳染病患者

年次	性別	赤痢		腸室扶斯		バラ室扶斯	
		患者	內死亡	患者	內死亡	患者	內死亡
		大正十三年	男	5	1	16	2
同十二年	男	14	1	18	2	35	6
	女	13	3	40	7	30	4
同十一年	男	17	4	66	9	43	8
	女	9	1	42	7	19	2
同十年	男	6	3	41	6	26	3
	女	6	—	65	7	26	2
同九年	男	4	1	94	14	35	4
	女	6	1	62	15	36	—
		3	—	87	14	155	4

172 傳染病

月別	性別	赤痢			腸室扶斯			バラ室扶斯		
		患者	全治	死亡	患者	全治	死亡	患者	全治	死亡
		一月	男	—	—	—	1	—	1	1
二月	女	—	—	—	2	2	—	—	—	—
	男女	—	—	—	1	1	—	—	—	—
三月	男	—	—	—	—	—	—	3	2	1
	女	—	—	—	1	1	—	6	4	2
四月	男	—	—	—	1	1	—	1	1	—
	女	1	1	—	3	3	—	9	9	—
五月	男	—	—	—	2	1	1	—	—	—
	女	1	1	—	—	—	—	—	—	—
六月	男	1	1	—	3	3	—	—	—	—
	女	1	1	—	1	1	—	1	1	—

別累年比較

三十歲以上	四十歲以上	五十歲以上	六十歲以上	七十歲以上	年齡不詳	計
四十歲未滿	五十歲未滿	六十歲未滿	七十歲未滿			
56	57	63	94	78	1	678
46	55	52	43	85	—	638
43	53	65	69	75	—	731
49	41	48	63	85	—	742
41	57	71	93	98	—	825
54	47	48	61	101	—	791
33	43	29	66	91	—	626
53	41	31	64	73	—	630
39	30	56	59	55	1	579
50	47	36	47	85	—	689

累年比較

猩紅熱		實布的利亞		流行性腦脊髓膜炎		計	
患者	內死亡	患者	內死亡	患者	內死亡	患者	內死亡
7	1	25	7	2	1	73	13
6	—	28	8	1	1	102	19
—	—	37	11	2	2	122	27
9	—	21	9	—	—	156	30
7	—	23	3	1	1	101	14
12	—	24	7	1	1	110	20
2	—	23	5	—	—	122	14
8	1	24	4	—	—	165	24
1	—	29	4	—	—	134	20
3	—	18	1	—	—	266	19

患者月別

猩紅熱			實布的利亞			急性腦脊髓膜炎			計		
患者	全治	死亡	患者	全治	死亡	患者	全治	死亡	患者	全治	死亡
—	—	—	—	—	—	—	—	—	2	—	2
1	—	1	4	3	1	—	—	—	7	5	2
1	1	—	5	3	2	—	—	—	7	5	2
—	—	—	2	2	—	—	—	—	2	2	—
1	1	—	2	2	—	—	—	—	6	5	1
—	—	—	2	—	2	—	—	—	9	5	4
2	2	—	5	4	1	—	—	—	9	8	1
—	—	—	4	2	2	—	—	—	17	15	2
—	—	—	—	—	—	—	—	—	2	1	1
—	—	—	5	4	1	—	—	—	6	5	1
—	—	—	1	—	1	—	—	—	5	4	1
1	1	—	2	1	1	—	—	—	6	5	1



172 傳染病

月別	性別	赤痢			腸炎扶新			パラ瘧扶新		
		患者	全治	死亡	患者	全治	死亡	患者	全治	死亡
七月	男女	—	—	—	—	—	—	4	3	1
八月	男女	2	2	—	3	3	—	6	5	1
九月	男女	5	4	1	3	3	—	11	8	3
十月	男女	—	—	—	—	—	—	1	1	—
十一月	男女	3	3	—	3	3	—	4	4	—
十二月	男女	2	2	—	3	3	—	2	2	—
計	男女計	14	13	1	16	14	2	18	14	4
		19	18	1	34	30	4	53	43	10

173 掃除吏員及人夫

年次	吏員		人夫延數							計
	掃除監督	掃除巡視	第一區	第二區	第三區	第四區	第五區	共所便所掃除夫	溝渠掃除夫	
大正十三年	1	5	1,106	856	1,253	1,171	807	359	369	5,927
同十二年	1	5	960	942	1,232	1,133	806	345	266	5,734
同十一年	1	5	879	921	1,039	1,037	699	352	120	5,047
同十年	1	5	772	833	906	887	617	354	316	4,685
同九年	1	5	808	846	967	829	629	347	164	4,590

175 塵芥蒐集戶數

區別	人夫實數	區劃內總戶數	塵芥蒐集總戶數	蒐集回数=依り分ナル戸數			塵芥容器數	施行細則廿一條=依り土地占有者=其ノ處分ヲ爲サシムル戸數
				一日一回	二日一回	三日一回		
第一區	1,016	2,675	2,445	300	622	1,523	2,445	2
第二區	856	2,314	1,810	210	559	1,041	1,763	1
第三區	1,253	2,529	1,843	636	564	593	1,787	3
第四區	1,171	2,807	2,373	332	1,179	812	2,373	4
第五區	807	3,321	2,871	326	1,140	1,405	2,721	9
計	5,193	13,646	11,342	1,904	4,064	5,374	11,069	19

患者月別 (續)

猩紅熱			實布の利亞			急性腦脊髓膜炎			計		
患者	全治	死亡	患者	全治	死亡	患者	全治	死亡	患者	全治	死亡
—	—	—	1	1	—	—	—	—	5	4	1
—	—	—	—	—	—	—	—	—	7	4	3
—	—	—	—	—	—	1	1	—	12	11	1
—	—	—	1	1	—	1	—	1	21	16	5
2	2	—	2	1	1	1	1	—	6	5	1
1	1	—	4	4	—	—	—	—	15	15	—
1	1	—	2	1	1	—	—	—	10	9	1
—	—	—	—	—	—	—	—	—	3	3	—
1	1	—	4	4	—	—	—	—	5	5	—
—	—	—	1	1	—	—	—	—	3	3	—
—	—	—	3	2	1	—	—	—	4	3	1
2	2	—	3	2	1	—	—	—	6	5	1
7	7	—	25	18	7	2	2	—	73	60	13
6	5	1	28	20	8	1	—	1	102	83	19
13	12	1	53	38	15	3	2	1	175	143	32

174 掃除用附屬物

年次	自動車	馬車	手押車	運轉手	掃除人夫
大正十三年	1	4	11	1	16

備考 本表ハ從來表ノ備考欄ニ記入シアリタルモ本年ヨリ特ニ一表トシテ掲記セリ

176 塵芥搬出量月別

月次	大正十三年			大正十二年			大正十一年		
	人夫延人員	搬出車數	同上重量	人夫延人員	搬出車數	同上重量	人夫延人員	搬出車數	同上重量
一月	396	2,234	111,700	390	2,600	11,727	304	1,888	84,960
二月	401	2,314	115,700	364	2,066	9,297	286	1,724	77,580
三月	447	2,611	130,550	407	2,582	11,619	320	1,937	88,165
四月	436	2,652	132,600	455	2,785	12,533	363	2,174	97,830
五月	449	2,783	139,150	465	2,963	13,334	394	2,515	113,175
六月	425	2,202	110,100	424	2,410	10,845	332	2,297	103,365
七月	437	2,562	128,100	436	2,622	11,799	394	2,360	106,200
八月	410	2,380	119,000	431	2,478	11,151	386	2,055	92,475
九月	424	2,374	118,700	403	2,295	10,328	418	2,517	113,265
十月	458	2,764	138,200	458	2,730	12,285	434	2,753	123,885
十一月	449	2,801	140,050	434	2,671	12,020	436	2,736	123,120
十二月	461	2,642	132,100	456	2,616	11,772	453	2,606	117,270
合計	5,193	30,319	1,515,950	5,123	30,824	126,425	4,575	27,562	1,240,290
一ヶ月平均	432	2,527	126,329	427	2,569	11,559	381	2,296	103,357
一日平均	14	83	4,153	14	84	3,167	12	75	3,398
蒐集戸數均	0.4	2.6	133	0.5	3	134	0.4	2.8	129



兵 事

177 壯丁体格検査成績

年 次	検査人員	合 格				不 合 格				壯丁検査人員百ニル對スル合格
		甲種	第一乙種	第二乙種	計	丙種	丁種	戊種	計	
大正十三年	468	152	60	140	362	89	17	—	106	77.4
同十二年	480	111	69	155	335	119	26	—	145	69.8
同十一年	485	139	63	130	332	127	24	2	153	68.4
同十年	466	148	49	154	351	88	26	1	115	75.3
同九年	403	97	41	110	248	128	24	4	156	61.3

備考 本表ニハ入寄留者ヲモ包含ス

178 壯 丁 身 長

年 次	検査人員	五尺三寸以上	五尺以上	五尺未満
大正十三年	404	159	202	43

備考 本表ニハ本籍者ノミヲ掲載セリ(本表ハ本年ヨリ新設)

179 壯丁トラホーム及花柳病

年 次	検査人員	ト ラ ホ ー ム						花 柳 病					
		重症	中症	輕症	計	百分比	疑似	瘡趾	梅毒	軟下疳	淋疾	計	百分比
大正十三年	468	1	5	76	82	17.5	3	—	4	6	5	15	3.2
同十二年	480	1	9	47	57	11.9	—	—	1	1	27	29	6.0
同十一年	485	1	1	46	48	9.8	4	—	3	4	3	10	2.0
同十年	466	—	1	53	54	11.5	25	—	1	2	5	8	1.7
同九年	403	—	—	31	31	7.6	19	—	6	1	2	9	2.2

備考 本表ニハ本籍者及入寄留者ヲ合算シ實際ノ受檢人員ヲ記載セリ

180 壯丁教育程度

年 次	尋常小學校ヲ卒業セサル者			尋常小學校卒業者	高等小學校一學年修業者	高等小學校卒業者	中學校卒業及同等以上ノ教育ヲケタル者	合計
	未就學者	中途退學者	計					
大正十三年	6	76	82	107	32	110	73	404
同十二年	7	103	110	139	29	76	60	414
同十一年	8	104	112	126	29	83	68	418
同十年	10	112	122	114	26	95	40	397
同九年	10	111	121	100	24	66	45	356

備考 本表ニハ本籍者ノミヲ記載セリ

181 海軍志願兵

年 次	志願人員	採 用 人 員		
		水 兵	機 關 兵	計
大正十三年	9	2	1	3

備考 本表ハ本年ヨリ新設セリ



社寺及教會

182 神社及神職

年次	神 社				神 職			
	縣社	村社	無格社	計	縣社	村社	無格社	計
大正十三年	1	16	5	22	2	16	5	23
同十二年	1	16	5	22	2	16	5	23
同十一年	1	16	5	22	2	16	5	23
同十年	1	16	5	22	1	16	5	22
同九年	1	16	5	22	1	16	5	22

184 講社教會說

年次	神 道					
	天 理 教		神 習 教		御 嶽 教	
	教會數	信徒數	教會數	信徒數	教會數	信徒數
大正十三年	2	17,192	1	297	1	300
同十二年	2	15,154	1	289	1	294
同十一年	1	11,479	1	281	1	281
同十年	1	7,344	1	271	1	273
同九年	1	7,304	1	266	1	266

185 講社教會說

年次	基 督				
	聖マツテア教會		天主教加默爾		聖神降
	教會	信徒	教會	信徒	教會
大正十三年	1	165	1	113	1
同十二年	1	141	1	108	1
同十一年	1	128	1	105	1
同十年	1	135	1	103	1
同九年	1	138	1	101	1

183 寺院佛堂及住職

種 別	眞言宗	淨土宗	曹洞宗	天台宗	眞宗	日蓮宗	法華宗	計	大正十二年	大正十一年
	寺 院	2	4	9	4	5	1		1	26
佛 堂	—	—	1	2	—	—	—	3	3	3
住 職	2	4	9	4	5	1	1	26	26	24

教所及信徒數 (1)

金 光 教	佛 教						
	金剛講社		眞宗本願寺		日蓮宗		
	教會數	信徒數	講社數	信徒數	講社數	信徒數	
1	898	1	1,083	—	—	1	161
1	871	1	1,142	—	—	1	161
1	819	1	1,142	—	—	1	161
1	760	1	1,125	—	—	1	161
1	733	1	1,100	—	—	1	161

教所及信徒數 (2)

臨教會	教				合 計	
	前橋基督教會		救世軍小隊		場 所	信 徒
	信徒	教會	教會	信徒		
367	1	381	1	239	12	21,196
366	1	349	1	206	12	19,081
365	1	338	1	200	11	15,288
363	1	315	1	205	11	11,055
360	1	281	1	189	11	10,899



社 會

186 行 旅 病 人 及

年 次	救 護 者						救護後
	死 体		病 者		計		
	男	女	男	女	男	女	
大 正 十 三 年	3	1	6	1	9	2	1
大 正 十 二 年	—	1	5	3	5	4	—
大 正 十 一 年	4	1	7	3	11	4	3
大 正 十 年	6	2	5	1	11	3	4
大 正 九 年	5	—	5	3	10	3	1

187 救 兒

名 稱	公私立	位 置	創 立 年 月	前年越人員		本 年 入 院	
				男	女	男	女
上 毛 孤 兒 院	私 立	岩 神 町	明 治 25. 6. 30	35	16	4	2
大 正 十 二 年				34	15	1	3
大 正 十 一 年				34	16	—	1
大 正 十 年				36	17	—	1
大 正 九 年				48	18	1	1

備 考 本院ハ故宮内文作。故横地源七郎兩氏ノ發起セルモノニシテ。明治二十五年六月棟。平家二棟總建坪百六十坪トナレリ。敷地モ初メハ借地ナリシカ。四十年ニハ現ヲ所有シ。明治三十四年九月九日社團法人ノ許可ヲ得現院長金子尙雄主任トナリ

188 感 化

名 稱	位 置	創 立 年 月 日
群 馬 學 院	天 川 町	明 治 41. 10. 1

備 考 1. 本院ハ明治四十一年十月一日院主明峰榮泉氏カ市内天川町松竹院内ニ家屋十二月二十日群馬縣ノ經營ニ移シテ群馬學園ト改稱ス。大正二年四月一日更ニ本タルカ。大正十年四月敷地。建物ヲ縣立工業試驗場ニ引渡シ市内天川町沼尻ニ移ニ本縣代用感化院ニ指定セラレ現今建物ハ市有ナルモ無償使用シ居レリ  
2. 訓育並教化方針 本院ノ訓育趣旨タル教育勸語並戊申詔書ニ基ケルハ固ヨリ。道德的意思ノ陶冶ト生産の技能ノ練磨ニ勉メ一般の良民タラシムトスルノ教  
3. 經費ハ本縣ノ補助金。有志者ノ寄附金及院主ノ私費ヲ以テ之ニ充テ寄附金品

事 業

同 死 亡 人

死 亡	救 護 後 全 治 費							
	救護後全治		義務者辨償		縣費支辨		辨償未済	
	男	女	男	女	男	女	男	女
—	2	1	4	—	3	1	—	—
2	5	1	—	—	4	4	1	—
—	4	3	4	1	7	3	—	—
—	1	1	5	2	6	1	—	—
1	4	2	3	2	7	1	—	—

事 業

計	出 院		死 亡		年 末 現 在		經 費		年 末 資 金	
	男	女	男	女	男	女	收 入	支 出		
39	18	13	2	—	1	26	15	10,464	9,302	71,336
35	18	—	2	—	—	35	16	10,728	10,515	54,789
34	17	—	1	—	1	34	15	11,098	11,020	52,639
36	18	—	2	2	—	34	16	11,775	11,670	52,639
49	19	13	2	1	—	35	17	11,019	11,529	52,356

三十日前橋市岩神町 149番地ニ設置セリ。創立ノ際ハ借家ナリシモ。三十五年迄ニ二階建ニ在院有地所2,184坪餘ニ達シ。明治四十四年附屬農場ヲ北海道釧路國陸別村ニ設ケ160町2207歩一切ヲ擔當ス創立以來收容兒童165人 現在41人ナリ

教 育

教 育 程 度	教 師	生 徒		十 三 年 度 經 費
		男	女	
小 學 程 度	3	27	—	4,854

二棟ヲ建設シテ開院シタルニ創マリ。同時ニ群馬縣代用感化院ニ指定セラレ。明治四十三年縣ノ同院廢止ニ付又々同氏ノ經營スル所トナリ。同園ノ敷地建物ヲ無償ニテ使用シツ、アリ轉シ大正十一年三月同院閉鎖ニ依リ金井智見氏從來ノ經營ヲ踏襲シ群馬學院ヲ開院シ。同時宗教の觀念ノ下ニ善惡應報ノ理ヲ自覺セシメ家庭教育ヨリ進テ學科教育。實科教育ヲ施シテ教化方針ヲ採リツ、アリ  
ハ一般ニ募集ヲ爲サス



189 育 兒

名 稱	設立別	位 置	創立年月	年 內 人 所	
				男	女
前橋幼兒園	私 立	萩町 255	大正 13. 7	46	36
愛國婦人會群馬支部 幼兒保育所	同	芳町 93	大正 11. 8	越新 54 45	53 39

190 免 囚 保

名 稱	位 置	創立年月	前年度越人員	
			男	女
財團法人群馬縣 佛敎聯合保護會	紅雲町	大正 2. 5	11	—

191 慈 惠

名 稱	位 置	創立年月	收	
			會 費	寄附金
前橋尙武會	前橋市役所内	明治 25	1,784.16	—
前橋積善會	前代田丙 25	明治 13. 4	575.50	347.95
前橋養老院	芳町 17	明治 36. 2	1,042.60	588.09

備 考 1. 前橋尙武會ハ服役軍人公務ニテ死傷シ或ハ病者トナレル者ノ家族及貧困者ヲ勞顯著ナル者ニハ金品ノ寄贈ヲ爲シテ之ヲ表彰シ 或ハ軍務ヲ稿フ等尙武ノ氣象ヲ顯シテシムルコトヲ以テ目的トス  
2. 前橋積善會ハ鯉寡廢疾ノ者ヲ恤ミ貧困者ニハ醫藥ヲ給シ其ノ甚シキモノハ之ニシテ病室收容患者ノ總數34人收容延人員 1,134人年末現在在外來患者33人入院患者ナキ者ヲ收容シ 各自出來得ル範圍内ニ於テ作業ニ從事セシメ 以テ養老ノコシツハアリ

大正十三年中ニ於ケル成績下記ノ如シ

越人員 {男 3 女 4} 入院 {男 2 女 3} 退院 {男 1(事故) 女 1(同)}

192 市 營 住 宅

位 置	構 造	棟 數	戶 數	一戶當	一戶當	一 戶 當	
				一ヶ月 賃貸料	建坪數	室數	疊數
紅雲町	木造二階建屋根人造スレート二戸建	1	2	13.00	12.50	4	22
	同 同 一戸建	1	1	13.00	14.25	4	22
	同 同 二戸建	3	3	12.00	12.62	4	20.5
			1	11.50			
			2	12.50			

事 業

年 內 退 所		年 末 現 在		本年申預リ 延 人 員	一日平均預リ 員 數
男	女	男	女		
10	10	36	26	3,855	29
57	44	42	48	93	39

護 事 業

本年度收容人員		年度末人員		經 費		年末資金
男	女	男	女	歲 入	支 出	
38	—	10	—	2,699	2,657	25,181

團 体

其他ノ收入	合 計	支 出			年末現在資金 及 基 本 金
		經常費	臨時費	合 計	
209.99	1,994.15	1,713.98	—	1,713.98	1,069
3,093.09	4,016.54	3,953.21	—	3,953.21	7,757
484.03	2,114.72	2,049.22	—	2,049.22	6,821

保護シ 又現役トシテ入營スル者ノ爲ニ準備教育ヲ施シ其ノ入退營ニハ之ヲ送迎シ服務中功ヲ盛シテシムルコトヲ以テ目的トス  
ヲ附屬病院ニ收容シテ治療ヲ圖ル 即大正十三年中ニ於ケル診療所外來患者125延人員1,429者7人ナリ  
氏ノ手ヲ經テ現ニ田邊熊藏氏ノ經營ニ係ル 而シテ同院ハ六十歳以上ノ老人ニシテ扶養義務トニ當ル 其ノ經費ハ有志ノ贈出金及作業收入ニ依リテ之ヲ補ヒ不足額ハ臨時寄附ニテ支辨

死 亡 {男 1 女 3} 年末現在 {男 3 女 3}

192 市 營 住 宅 (續)

位 置	構 造	棟 數	戶 數	一戶當	一戶當	一 戶 當	
				一ヶ月 賃貸料	建坪數	室數	疊數
紅雲町	木造二階建屋根人造スレート一戸建	2	2	14.50	14.25	4	22
				13.00			
同	平家建屋根人造スレート二戸建	1	2	6.00	12.50	3	14
				同			
				同			
同	同 一戸建	2	2	10.50	14.25	4	17
				同			



192 市 營 住 宅 (續)

位 置	標 造	棟 數	戶 數	一 戶 當	一 戶 當	一 戶 當	
				一ヶ月 賃貨料	建坪數	室數	疊數
紅 雲 町	木造平家建屋根人造スレート二戸建	2	4	12.00 12.50	16.25	4	20.5
	同 同 同 同	5	10	7.50	12.50	3	14
	同 同 同 同	1	1	20.50	24.50	6	27
	同 同 同 同	1	1	22.00	24.50	6	27
	同 同 同 同	2	2	20.00	24.25	6	27
	同 同 同 同	2	2	17.50	23.50	6	27
	同 同 同 同	1	1	17.00			
	同 二階建瓦葺 四戸建	1	2	16.00	12.50	2	14
	同 同 同 同	1	1	18.50			
	同 同 同 同	1	1	65.00	39.00	2	14
大塚町	本造二階建屋根人造スレート一戸建	2	2	13.00	14.25	4	22
同	同 同 同 同	1	1	12.00	14.25	4	22
岩 神 町	木造平家建屋根亞鉛 二戸建	3	3	10.00 9.50	16.25	4	20.5
	同 同 同 同	1	2	7.00	12.50	3	14
	同 同 同 同	1	2	11.50	17.75	4	20.5
一 毛 町	木造平家建屋根亞鉛 三戸建	1	1	6.50	11.00	2	10.5
	同 同 同 同	2	2	5.80			
	同 同 同 同	3	6	5.80	11.00	2	10.5
	同 同 同 同	2	4	6.00	11.00	2	10.5
大 川 町	同 同 同 同	6	12	5.30	11.00	2	10.5
	木造平家建屋根亞鉛 一戸建	2	2	5.00	9.50	3	12.5
計		53	94	954.00	—	—	—

195 公 設

名 稱	創立年月	位 置	監督員	助 手	指定商人	米 穀 薪 炭		
						米	穀	薪 炭
前橋市公設市場	大正8.8	曲輪町	1	1	9	16,049.05	—	6,454.09

備考 本公設市場は大正十三年度限廢止セリ

196 職 業 紹 介 所

	創 立 年 月	位 置	職 員		
			所 長	理 事	事 務 員
前橋市職業紹介所	大正十年十一月十五日	前橋市立川町	1	3	3

197 求 人 求 職 就 職 者 並 職 業 別 數

種 別	求 人 數			求 職 數			就 職 數		
	男	女	計	男	女	計	男	女	計
工業及領業	125	66	191	150	9	159	64	2	66

193 赤 十 字 社 員

年 次	名 譽 會 員	佩 有 功 章 者		特 別 社 員		正 社 員	贊 助 社 員	計
		功 勞	篤 志	功 勞	篤 志			
大正十三年	—	7	—	8	96	1,533	—	1,644
大正十二年	—	6	1	7	93	1,755	—	1,800
大正十一年	—	5	1	33	79	1,822	26	1,960
大正十年	—	6	1	7	77	1,612	—	1,703
大正九年	—	4	1	27	72	1,598	27	1,729

備考 佩有功章者數ハ特別社員中ヨリ複掲セルモノナリ

194 愛 國 婦 人 會 々 員

年 次	佩 有 功 章 者	特 別 維 持 會 員	特 別 會 員	通 常 會 員	計	贊 助 員
大正十三年	76	—	567	1,058	1,701	15
大正十二年	72	—	563	1,064	1,699	15
大正十一年	79	1	442	1,018	1,461	15
大正十年	75	2	296	788	1,086	15
大正九年	73	1	265	740	1,006	18

備考 佩有功章者數ハ特別社員中ヨリ複掲セルモノナリ

市 場 (大正十三年度中)

賣 上 高									
酒 味 噌 油	海 産 物	肉 類	野 菜 果 實	砂 糖 菓 子	茶 紙 麵 類	履 物	和 洋 家 具	計	
7,330.46	1,285.04	7,319.36	4,811.12	2,327.17	1,345.18	172.74	433.40	47,527.61	

197 求 人 求 職 就 職 者 並 職 業 別 數 (續)

種 別	求 人 數			求 職 數			就 職 數		
	男	女	計	男	女	計	男	女	計
土 木 建 築	39	—	39	32	—	32	20	—	20
土 商 農 林	234	10	244	162	4	166	96	3	99
通 信 運 輸	1	2	3	1	—	1	1	—	1
戶 内 使 用	5	—	5	9	—	9	1	—	1
雜 業	40	93	133	48	19	67	14	10	24
無 希 望	38	9	47	82	5	87	9	1	10
合 計	482	180	662	487	37	524	205	16	221
大正十二年	836	292	1,128	739	99	838	267	49	316
同 十一年	395	145	540	498	42	540	204	22	226
同 十年	38	18	56	27	5	32	14	1	15



警察

198 警察署

位置	派出所	官 吏					計	
		警 視	警 部	警部補	巡查部長	巡 査		
前橋警察署	田中町	7	1	1	3	9	94	108
大正十二年		6	1	1	3	9	79	93
同十一年		6	1	1	3	9	76	90
同十年		7	1	1	2	7	65	76
同九年		7	1	1	2	7	60	71

199 犯 罪 數

月 別	文書偽造行使	殺人	強盜	窃盜	詐欺	横領	傷害	放火	恐喝	其ノ他ノ犯罪	計	人口一千ニ對スル犯罪數
一 月	—	—	—	△ 36 4	22 △ 1	27	2	△ 2 1	1	4	94 △ 6	1.23
二 月	—	—	—	27	5	—	1	△ 6	1	19	53 △ 6	.69
三 月	—	—	—	△ 36 1	3	2	3	△ 1	—	5	50 △ 2	.65
四 月	—	1	—	38	4	3	2	△ 1	1	13	62 △ 1	.81
五 月	—	—	—	△ 20 1	11	2	1	△ 1	—	7	41 △ 2	.53

200 強 窃 盜 其

種 別	一 月	二 月	三 月	四 月	五 月	六 月	七 月
強盜ニ遺 ヒシモノ	件 數 —	—	—	—	—	—	—
	通 貨 —	—	—	—	—	—	—
	物件ノ價格 —	—	—	—	—	—	—
窃盜ニ遺 ヒシモノ	件 數 33	19	33	19	17	13	13
内	通 貨 548.38	228.90	48.50	36.31	162.80	251.70	185.16
	物件ノ價格 188.30	513.57	745.08	271.79	131.50	327.90	81.25
外	件 數 3	8	4	19	3	5	9
	通 貨 —	—	—	—	—	—	—
	物件ノ價格 70.10	169.50	110.00	422.15	14.30	100.00	76.00
掏摸ニ遺 ヒシモノ	件 數 —	2	—	—	2	—	—
	通 貨 —	71.90	—	—	1.90	—	—
	物件ノ價格 —	3.00	—	—	2.60	—	—

199 犯 罪 數 (續)

月 別	文書偽造行使	殺人	強盜	窃盜	詐欺	横領	傷害	放火	恐喝	其ノ他ノ犯罪	計	人口一千ニ對スル犯罪數
六 月	1	—	—	18	11	5	1	△ 2	—	10	46 △ 2	.60
七 月	—	—	—	△ 22 2	9	7	1	△ 2	—	5	44 △ 4	.57
八 月	—	—	△ 1	△ 39 2	7	5	3	—	—	8	62 △ 3	.81
九 月	—	1	1	30	4	3	3	△ 1	—	24	66 △ 1	.86
十 月	—	1	—	44	5	1	1	△ 1	—	5	57 △ 1	.74
十一月	1	—	—	33	11 △ 1	—	4	1	—	5	55 △ 1	.72
十二月	1	—	—	44	4 △ 1	42	1	1	1	67	161 △ 1	2.11
全 年	3	3	△ 1	387 △ 10	96 △ 3	97	23	5 △ 16	4	172	791 △ 30	10.40
大正十二年	1	—	—	184	29	28	24	8 △ 9	3	57	334 △ 9	4.57
大正十一年	12	5 △ 8	—	262 △ 5	60 △ 6	35	11	4 △ 8	—	131	520 △ 27	7.52
大正十年	△ 16 2	—	—	286 △ 4	51 △ 2	49	14	—	1	131	548 △ 8	8.46
大正九年	9	4	1	393	118	56	32	6	14	190	823	13.07

備 考 本表中△印ハ未遂犯ヲ示ス

ノ 他 被 害

八 月	九 月	十 月	十一月	十二月	全 年	大 正 十二年	大 正 十一年	大 正 十年
—	1 円	—	—	—	1 円	—	—	—
—	20.00 円	—	—	—	20.00 円	—	—	—
—	1.00	—	—	—	1.00	—	—	—
31	30	31	24	43	306	152	202	233
444.60	400.60	126.83	389.50	58.17	2,881.54	4,274.76	4,482.17	1,683.86
647.40	748.50	854.60	1,653.62	433.10	6,599.61	1,808.80	6,741.57	5,601.60
8	—	13	9	1	82	31	59	53
3.22	—	—	2.27	—	5.49	1,062.57	875.65	29.90
141.09	—	495.10	265.10	70.00	933.34	778.10	2,624.49	588.94
—	—	—	—	—	4	—	—	5
—	—	—	—	—	73.80	—	—	67.75
—	—	—	—	—	5.60	—	—	43.65



200 強 窃 盜 其

種 別	一 月	二 月	三 月	四 月	五 月	六 月	七 月
詐欺強喝 =遺ヒシ モ	件 數 23 通 貨 739.87 物件ノ價格 750.00	6 320.00 30.60	3 181.18 71.00	5 5,600.00 10,000.00	11 26.98 123.05	11 55.00 34.25	9 4,446.51 10.25
偽造變造ノ通貨ヲ受取 リタルモ	—	—	—	—	—	—	—
合 計	件 數 59 通 貨 1,288.25 物件ノ價格 1,008.40	35 620.80 716.67	40 229.68 926.08	43 5,636.31 10,693.94	33 191.68 279.45	29 306.70 462.15	31 4,631.67 167.50

201 贓 物

種 別	一 月	二 月	三 月	四 月	五 月
所轄 内 發 見	強 盜 { 通 貨 物件ノ價格	—	—	—	—
	窃 盜 { 通 貨 物件ノ價格	201.18 63.50	— 209.20	25.00 383.80	11.10 258.35
	拘 摸 { 通 貨 物件ノ價格	— —	— 67.40	— —	— —
	騙取拐帶其 他詐欺取財 { 通 貨 物件ノ價格	— —	— —	— —	— —
	計	201.18 63.50	— 276.60	25.00 383.80	11.10 258.35
所轄外及他府縣發見	強 盜 { 通 貨 物件ノ價格	—	—	—	—
	窃 盜 { 通 貨 物件ノ價格	44.80 295.00	— —	240.00 525.30	120.00 —
	拘 摸 { 通 貨 物件ノ價格	— —	— —	— —	— —
	騙取拐帶其 他詐欺取財 { 通 貨 物件ノ價格	— —	— —	— —	— —
	計	44.80 295.00	— —	240.00 525.30	120.00 —

202 拘留科料ニ關スル犯罪

種 別	性 別	拘 留				科 料			合 計	大 正 十二年	大 正 十一年	大 正 十年
		十日 以上	五日 以上	五日 未滿	計	五圓 以上	一圓 以上	一圓 未滿				
刑 法 犯	男 女	—	—	—	—	—	—	—	—	—	—	
内務省令警 察犯處罰令	男 女	28 2	14 1	2 5	44 8	— 63	— —	63 3	107 11	64 5	29 4	36 1
群馬縣令警 察犯處罰令	男 女	—	2	—	2	— 1	— —	1 —	3	3	3	16

ノ 他 被 害 (續)

八 月	九 月	十 月	十一 月	十二 月	全 年	大 正 十二年	大 正 十一年	大 正 十 年
7 1,175.50 87.40	4 640.00 10.00	5 640.00 4.80	11 53.92 31.10	5 335.00 1,627.00	100 14,213.96 12,784.45	31 417.06 243.56	61 15,213.70 1,223.75	58 14,171.00 1,051.87
—	—	—	—	—	—	1 年(50)	—	—
46 1,623.32 875.89	35 1,060.69 759.50	49 766.83 1,354.50	44 445.69 1,949.82	49 393.17 2,130.10	43 17,194.79 21,324.00	214 5,754.39 2,830.45	322 21,571.52 10,589.81	349 15,952.51 7,286.06

發 見 數

六 月	七 月	八 月	九 月	十 月	十一 月	十二 月	全 年
—	—	—	—	—	—	—	—
81.50 108.70	38.33 83.70	21.82 58.20	63.12 12.00	33.10 198.55	12.32 1,179.40	36.31 190.55	528.78 2,775.25
1.90 .50	— —	— —	— —	— —	— —	— —	1.90 67.90
— 18.50	7.00 —	— —	— —	— —	— —	— —	7.00 24.30
83.40 127.70	45.33 83.70	21.82 58.20	68.12 12.00	33.10 198.55	12.32 1,185.20	36.31 190.55	537.68 2,867.45
—	—	—	—	—	—	—	—
—	—	—	—	8.00	—	—	284.80 948.30
—	—	—	—	—	—	—	—
—	—	—	—	8.00	—	—	284.80 948.30

202 拘留科料ニ關スル犯罪 (續)

種 別	性 別	拘 留				科 料			合 計	大 正 十二年	大 正 十一年	大 正 十年	
		十日 以上	五日 以上	五日 未滿	計	五圓 以上	一圓 以上	一圓 未滿					
諸條例諸規 則 違 犯	男 女	1 —	— —	— —	1 —	— 72	— —	72 3	73 3	433 8	96 21	19 4	
群馬縣諸取 締規則違犯	男 女	4 —	1 —	— —	5 —	4 1	540 8	8 9	557 9	118 1	405 9	285 12	
合 計	男 女 計	33 2	17 1	2 5	52 8	4 1	676 14	8 —	688 15	740 23	618 14	533 34	356 17



203 演劇及興行

年次	演劇		興行		劇場	活動寫眞館	席亭
	開場日數	開場日數	開場日數	開場日數			
大正十三年	183	1,666	2	4		1	
同十二年	280	1,541	3	3		1	
同十一年	265	1,725	1	5		1	
同十年	190	1,729	1	5		1	
同九年	316	1,003	1	4		1	

204 消防組

種別	組頭	組頭代理	部頭	小頭	機關手	機關手補助	喇叭長	喇叭副長	喇叭手	消防手	計
前橋消防組	—	—	1	1	—	—	—	—	2	23	27
第一部	—	—	1	1	—	—	—	—	2	23	27
第二部	—	—	1	1	1	—	—	—	2	23	28
第三部	—	—	1	1	—	—	—	—	2	23	27
第四部	—	—	1	1	—	—	—	—	2	23	27
第五部	—	—	1	1	—	—	—	—	2	23	27
第六部	—	—	1	1	—	—	—	—	2	23	27
第七部	—	—	1	1	—	—	—	—	2	23	27
第八部	—	—	1	1	—	—	—	—	2	23	27
第九部	—	—	1	1	—	—	—	—	2	23	27
第十部	—	—	1	1	—	—	—	—	2	23	27
合計	1	1	10	10	1	—	1	—	20	230	274

備考 組頭代理ハ部頭ヨリ機關手ハ消防手ヨリ兼務ス

205 火災

月別	出火ノ種類			内 譯			全燒戸數	全燒ニ至ル戸數	燒失セル建坪	罹災物件見價格	
	失火	放火	雷火及不審火	計	延燒	不延燒					
一月	1	3	1	5	1	—	4	6	4	42.75	2,500
二月	1	6	—	7	—	—	7	—	7	—	—
三月	1	2	—	3	1	—	2	3	2	26.25	1,010
四月	1	1	—	2	—	—	2	—	2	—	—
五月	1	1	—	2	—	—	2	—	2	—	—
六月	2	2	—	4	—	—	4	—	4	—	—
七月	—	1	—	1	—	—	1	—	1	—	—
八月	—	—	—	—	—	—	—	—	—	—	—
九月	2	1	—	3	—	—	3	—	3	—	—
十月	2	—	—	2	—	—	2	—	2	—	—
十一月	2	2	—	4	—	1	3	—	1	—	800

205 火災 (續)

月別	出火ノ種類			計	内 譯			全燒戸數	全燒ニ至ル戸數	燒失セル建坪	罹災物件見價格
	失火	放火	雷火及不審火		延燒	不延燒	直チニ消止メタルモノ				
十二月	2	—	1	3	1	—	2	2	—	22.00	2,000
全年	15	19	2	36	3	1	32	11	28	91.00	6,310
大正十二年	25	14	4	43	7	—	36	14	30	281.00	37,248
同十一年	16	18	2	36	2	—	34	10	1	98.75	7,165
同十年	23	—	1	24	4	2	18	13	—	772.00	114,662
同九年	47	3	2	52	7	22	23	37	4	1,301.00	149,775

206 火災ノ原因別

種別	一月	二月	三月	四月	五月	六月	七月	八月	九月	十月	十一月	十二月	計	大正十二年	大正十一年
	火鉢ノ火	1	—	—	—	—	—	—	—	1	—	—			
籠ノ火	—	—	1	—	—	—	—	—	—	—	—	—	1	2	—
行火ノ火	—	—	—	—	—	—	—	—	—	—	—	—	—	—	—
殘灰ノ火	—	—	—	—	—	—	—	—	—	—	—	—	—	1	2
蠟燭ノ火	—	—	—	—	—	1	—	—	1	—	—	—	2	3	1
提灯ノ火	—	—	—	—	1	—	—	—	—	—	—	—	1	1	—
暖爐ヨリ	—	—	—	—	—	—	—	—	—	—	1	—	1	—	—
煙筒ヨリ	—	1	—	—	—	—	—	—	—	1	—	—	2	2	4
炬燵ノ火	—	—	—	—	—	—	—	—	—	1	—	—	1	2	4
洋燈	—	—	—	—	—	—	—	—	—	—	—	—	—	—	—
焚火	—	—	—	—	—	—	—	—	—	—	—	—	—	2	2
煙草ノ吸殻	—	—	—	—	—	—	—	—	—	—	—	—	—	—	3
藥物化合ニ依リ	—	—	—	—	—	—	—	—	—	—	—	—	—	—	—
乾燥場ヨリ	—	—	—	—	—	—	—	—	—	—	1	—	1	—	1
落雷ヨリ	—	—	—	—	—	—	—	—	—	—	—	—	—	—	—
摩擦ノ火	—	—	—	—	—	—	—	—	—	—	—	—	—	4	—
漏電	—	—	—	—	—	—	—	—	—	—	—	—	—	—	—
汽機ノ熱ヨリ	—	—	—	—	—	—	—	—	—	—	—	—	—	—	—
小兒燭寸弄火	—	—	—	—	—	1	—	—	—	—	—	—	1	3	—
汽車ノ煤煙	—	—	—	—	—	—	—	—	—	—	—	—	—	—	—
放火	3	6	2	1	1	2	1	—	1	—	2	—	19	14	18
不審火	1	—	—	—	—	—	—	—	—	—	—	—	1	2	4
油鍋ヨリ	—	—	—	—	—	—	—	—	—	—	—	—	—	—	—
其他	—	—	—	1	—	—	—	—	—	—	—	—	1	1	—
計	5	7	3	2	2	4	1	—	3	2	4	3	35	—	—
大正十二年	7	8	8	3	3	2	1	—	1	4	7	44	—	—	—
同十一年	4	2	1	3	1	4	8	1	2	4	2	34	—	—	—
同十年	3	2	2	1	1	2	1	3	1	2	3	24	—	—	—
同九年	12	2	7	9	5	3	3	2	3	2	4	56	—	—	—



207 變

月	別	被殺害者		自 殺									
				双物ニテ		劇薬ニテ		入 水		縊 死		轢 死	
		男	女	男	女	男	女	男	女	男	女	男	女
一	月	—	—	1	—	—	—	—	—	—	—	—	—
二	月	—	—	—	—	—	1	—	—	—	—	—	—
三	月	—	—	—	—	—	—	—	—	—	1	—	—
四	月	—	—	—	—	—	—	1	1	—	—	—	2
五	月	—	—	—	—	1	—	—	—	—	1	—	—
六	月	—	—	—	—	—	—	2	1	1	—	—	—
七	月	—	—	—	—	—	—	—	—	—	—	—	—
八	月	—	—	—	—	—	—	1	1	—	—	—	—
九	月	—	—	—	—	1	—	—	—	—	—	—	—
十	月	—	—	—	—	—	—	1	—	—	—	—	—
十	一 月	—	—	—	—	—	—	1	2	—	—	2	—
十	二 月	—	—	—	—	—	—	—	—	—	—	—	—
全	年	—	—	1	—	2	1	—	7	5	2	3	2
大	正 十 二 年	—	—	1	—	3	2	—	3	7	1	—	1
同	十 一 年	1	3	—	—	3	2	1	4	1	1	2	3
同	十 年	—	—	—	—	1	1	—	4	1	—	4	3
同	九 年	—	—	—	—	3	—	7	13	10	5	2	1

208 自殺者年齢

種 別	十六歳未満		十六歳以上 二十歳未満		二十歳以上 三十歳未満	
	男	女	男	女	男	女
病 氣 ヲ 苦 ニ シ	—	—	—	—	1	—
事 業 ニ 失 敗 シ	—	—	—	—	—	—
貧 困 ヲ 苦 ニ シ	—	—	—	—	—	—
悔 悟 シ テ	—	—	—	—	—	1
失 戀 ニ ヨ リ	—	—	—	—	—	—
精 神 錯 亂 シ	—	—	—	—	—	2
厭 世 ニ ヨ リ	—	—	—	—	—	—
家 庭 不 和 合 ニ ヨ リ	—	—	—	—	—	—
原 因 不 明	—	—	—	—	—	1
計	—	—	—	—	1	4
大	正 十 二 年	—	—	3	—	2
同	十 一 年	1	—	—	1	3
同	十 年	—	1	1	4	—
同	九 年	—	—	—	2	2

死

歴 氏	誤				死				計					
	溺 死		轢 死		感 電		行路其他				井戸ニ落			
	男	女	男	女	男	女	男	女	男	女	男	女		
1	—	—	—	—	—	—	—	—	1	—	—	—	3	—
—	—	—	—	—	—	—	—	—	—	—	—	—	—	1
—	—	—	—	—	—	—	—	—	1	—	—	—	1	1
—	—	—	—	—	—	—	—	—	—	—	—	—	1	3
—	—	—	—	—	—	—	—	—	—	—	—	—	2	1
—	—	—	—	—	—	—	—	—	—	—	—	—	1	3
—	—	2	—	—	—	—	—	—	1	—	—	—	3	—
—	—	1	—	—	—	—	—	—	1	1	—	—	3	2
—	—	—	—	—	—	—	—	—	—	—	—	—	2	1
—	—	—	—	—	—	—	—	—	1	—	—	—	5	1
—	—	—	—	—	—	—	—	—	—	—	—	—	—	—
—	—	1	—	—	—	—	—	—	1	—	—	—	2	—
1	—	4	—	1	—	—	—	—	6	1	—	—	23	13
—	—	5	1	—	—	—	—	—	5	3	—	—	21	11
1	2	9	3	—	—	1	—	—	—	—	—	—	19	18
—	—	8	4	1	—	—	—	—	1	—	—	—	16	12
4	3	12	3	1	1	—	1	—	—	1	—	—	40	27

及原因別

三十歳以上 四十歳未満		四十歳以上 五十歳未満		五十歳以上		年齢不詳		合 計	
男	女	男	女	男	女	男	女	男	女
1	2	—	—	5	4	—	—	6	7
1	—	—	—	1	—	—	—	2	—
—	—	—	—	—	—	—	—	—	—
—	—	1	—	—	—	—	—	1	1
—	—	—	—	—	—	—	—	—	—
—	—	—	—	—	1	—	—	—	3
—	—	—	—	—	—	—	—	—	—
—	—	—	—	1	—	—	—	1	—
—	—	—	—	1	—	—	—	1	1
2	2	1	—	8	5	—	—	11	12
3	1	3	1	2	3	—	—	13	5
—	1	2	—	2	3	—	—	8	9
2	—	1	1	2	—	—	—	6	8
4	6	3	2	10	2	2	2	21	19



209 警察取締營業其他

種別	戶數又ハ員數	種別	戶數又ハ員數	種別	戶數又ハ員數	種別	戶數又ハ員數
實屋	57	自轉車販賣業	57	清涼飲料水業	180	藝妓寄留宿	80
古物商	421	賣肉業	67	屠夫業	17	宿屋雇婦	122
旅人宿	33	屑絲商	8	野犬撲殺業	11	湯屋	39
下宿屋	24	舖營業	6	雇傭周旋業	27	遊技場	13
木貨宿	13	玩具用煙火及爆發物販賣業者	104	代書業	23	俳優	12
印刷業	21	製絲工場	170	胞衣產汚物取扱業	1	遊藝稼人	185
印刷業	20	其ノ他ノ工場	120	鍼灸治療	209	牛乳搾取業	3
銃砲商	2	理髮業	276	牛馬商	14	牛乳請賣業	6
銃砲修繕業	2	蹄鐵工	10	石油販賣業	64	氷雪請賣業	35
火藥商	2	賣藥請賣業	560	甲種料理店	60	電車業	1
自動車營業	21	同行商	90	乙種料理店	50	同車掌	7
同運轉手	80	規則外製劑業	35	飲食店	136	同運轉手	16
人力車營業	118	同行商	55	藝妓	189		
同挽子	348	賣藥業	39	酌婦	134		

刑務

210 前橋刑務所 (大正十三年末)

所長	看守長	保健技師	教諭師	看守	雇	作業技手	同助手	火夫	運轉手	馬丁	給仕	小使
1	5	1	2	112	11	2	2	1	2	—	2	5

211 受刑者ノ出入

區別	本所		高崎出張所		合計		
	男	女	男	女	男	女	計
前年ヨリ越人員	627	—	—	—	627	—	627
大正十三年 入監	新受刑者	334	4	5	—	339	4
	他刑務所ヨリ護送	69	—	—	—	69	—
	計	403	4	5	—	408	4
合計	1,030	4	5	—	1,035	4	1,039
管内ヨリ護送	5	—	—	—	5	—	5
大正十三年 出監	満期	356	—	—	—	356	—
	假出	12	—	—	—	12	—
	刑ノ執行停止	4	—	—	—	4	—
	他刑務所へ護送	45	4	—	—	45	4
	死亡	9	—	—	—	9	—
逃	—	—	—	—	—	—	
計	426	4	—	—	426	4	430
管内へ護送	—	—	5	—	5	—	5
大正十三年末現在受刑者	609	—	—	—	609	—	609
拘禁延人員	214,087	42	11	—	214,098	42	214,140

備考 新田出張所ハ大正十年七月十日限、高崎出張所ハ大正十三年五月三十一日限閉鎖セリ



212 新受刑者ト年末現在受刑者ノ罪名

罪 名	大 正 十 三 年 新 受 刑 者			同 年 末 現 在 受 刑 者			新 受 刑 者 中 本 市 ニ 籍 ヲ 有 ス ル 者			
	男	女	計	男	女	計	男	女	計	
窃 盜	149	3	152	363	—	363	6	—	6	
強 盜	2	—	2	61	—	61	—	—	—	
賭 博	65	—	65	39	—	39	7	—	7	
詐 欺 及 恐 喝	48	—	48	34	—	34	2	—	2	
横 領	19	1	20	17	—	17	1	—	1	
贓物ニ關スル罪	8	—	8	5	—	5	3	—	3	
文 書 及 偽 造	4	—	4	4	—	4	—	—	—	
有價證券偽造	—	—	—	—	—	—	—	—	—	
損喪姦淫重婚	1	—	1	6	—	6	—	—	—	
傷 害	10	—	10	16	—	16	—	—	—	
殺 人	4	—	4	34	—	34	—	—	—	
放 火	4	—	4	20	—	20	1	—	1	
其 ノ 他	16	—	16	10	—	10	2	—	2	
合 計	初 犯	197	1	198	207	—	207	15	—	15
	累 犯	133	3	136	402	—	402	7	—	7
	計	330	4	334	609	—	609	22	—	22

備 考 本表ニハ拘留ハ掲載セス

財 政

213 市 有 財 産 (大正十四年一月一日現在)

種 別	坪 數	時 價 又 ハ 見 積 價 格	種 別	棟 數	建 坪 數	時 價 又 ハ 見 積 價 格
市役所敷地	670.17	16,754.25	市廳(井戸屋形)	11	267.78	22,098.335
桃井小學校敷地	4,826.84	48,268.40	市廳納屋	5	38.75	1,720.620
中川小學校敷地	4,394.02	43,940.20	同 厩	1	1.50	45.000
商業學校敷地	3,373.73	42,697.30	ローラー庫	1	8.75	348.000
敷島小學校敷地	4,606.71	32,246.97	桃井小學校舎	3	782.00	44,898.575
幼稚園敷地	399.27	5,989.50	中川小學校舎	8	833.75	75,454.000
市 有 地	852.88	27,829.20	御眞影奉安所	1	1.15	1,195.000
久留万小學校敷地	4,352.25	21,761.25	商業學校舎	6	281.50	11,686.284
城南小學校敷地	4,827.00	20,000.00	同 講 堂	1	170.25	31,182.040
前橋公園地	12,562.39	54,957.95	工業學校舎	5	270.55	51,214.377
敷島公園地	35,833.00	7,166.60	敷島小學校舎	14	781.28	114,178.580
市立傳染病院敷地	1,498.70	5,994.48	御眞影奉安所	1	0.80	1,000.000
市設屠場敷地	285.24	855.72	久留万小學校舎	7	651.75	34,496.135
市 有 地	4,162.40	8,324.80	御眞影奉安所	1	1.50	995.000
共葬墓地敷地	—	—	臨江閣本館	3	123.20	8,276.250
火葬場敷地	286.00	286.00	同 別 館	1	187.54	28,675.400
衛生用器具置場敷地	106.00	1,590.00	公園内四阿亭	5	20.50	899.220
圖書館敷地	194.51	2,917.65	鐘 樓	1	9.00	500.000
如	3.00	1.50	各部唧筒小屋	10	63.75	5,358.840
鐘 樓 敷 地	45.00	675.00	同 火ノ見梯	14	—	1,710.000
			市立傳染病院	18	348.46	17,629.132
			市設屠場	10	62.48	1,532.029
			市設火葬場	7	73.25	4,212.784
			共同便所	22	29.66	3,965.822
			市立圖書館(書庫共)	4	100.50	10,280.000
			前橋陳列館	2	122.00	7,277.000
			市有建物	2	41.25	2,520.000
			幼兒保育所	1	67.00	4,700.000
			前橋幼稚園	3	105.00	8,241.000
			同 分 園	5	174.75	19,780.000
			城南小學校	5	301.00	46,248.210
			御眞影奉安所	1	1.00	1,505.100
			敷島公園建物	1	14.50	825.000
計	83,279.11	342,256.32	計	165 14*	5,935.65	565,237.733



214 基本財產

種別	員數	時價又八拂込高	種別	員數	時價又八拂込高	
市地	736.06	6,423.14	市地	119.79	2,974.79	
市山林	28.18	3,432.00	小學校基本財產	2	997.50	
基本財產	3.14	832.00	國庫債券四分利	8	2,897.50	
	1,306.25	143,504.77	同臨時事件	—	2,344.00	
	1	95.00	市經濟へ繰入金	—	18,064.45	
	1	1,000.00	計	—	27,278.24	
	2	2,000.00	圖書館基本財產	1	10.00	
	2	90.00	第六十五回勸業債券	—	308.96	
	—	131,000.00	前橋城址紀念碑	—	—	
	—	5,973.29	基本財產現金	—	—	
	計	—	294,350.20	計	—	—

215 資金

種別	員數	時價又八拂込高	種別	員數	時價又八拂込高
罹災救助資金	9	1,650,000	市事業資金現金	—	6,365.46
	9	900,000			
	—	1,321,000			
	—	5,154.485			
	計	—		9,025.488	

216 市費歳入

科目	大正十三年度決算	大正十二年度決算	大正十一年度決算	大正十年度決算	大正九年度決算
使用料及手數料	33,733.850	29,599.190	25,235.200	18,015.300	11,548.400
使用料	8,427.500	6,956.490	6,254.750	6,732.200	2,814.550
手數料	4,746.250	4,497.900	4,401.250	3,867.600	3,675.850
授業料及保育料	20,560.100	18,144.800	14,629.200	7,415.500	5,058.000
國庫下渡金	19,439.730	18,737.910	7,154.750	7,034.500	6,813.730
義務教育費下渡金	19,439.730	18,737.910	7,154.750	7,034.500	6,813.730
交付金	21,327.500	20,845.040	17,561.460	14,446.500	15,023.640
國稅徵收交付金	9,351.320	10,070.420	8,338.830	5,855.690	8,437.590
縣稅徵收交付金	11,746.040	10,474.360	8,929.420	8,300.750	6,377.640

216 市費歳入 (續)

科目	大正十三年度決算	大正十二年度決算	大正十一年度決算	大正十年度決算	大正九年度決算
水利組合費徵收交付金	210.200	242.900	248.930	264.290	195.900
商業會議所經費徵收交付金	19.940	57.360	44.280	25.770	12.510
地方交付金	—	—	—	—	1,634.220
國勢調査地方交付金	—	—	—	—	1,634.220
國庫補助金	1,033.000	737.000	1,183.000	—	—
實業教育費國庫補助	775.000	450.000	675.000	—	—
職業紹介所費國庫補助	258.000	237.000	508.000	—	—
縣補助金	25,404.880	35,594.920	9,083.380	23,299.370	21,092.440
傳染病豫防費補助	3,158.880	6,020.920	2,155.380	865.370	992.440
土木費補助	20,000.000	27,000.000	443.000	22,395.000	20,100.000
教育費補助	2,246.000	2,574.000	6,485.000	39.000	—
獎勵金	—	300.000	—	—	20.000
教育獎勵金	—	—	—	—	20.000
社會事業獎勵金	—	300.000	—	—	—
寄附金	20,307.000	33,993.500	4,401.140	33,816.000	41,423.550
教育費指定寄附	16,855.600	32,667.500	9.0.000	3,150.000	16,951.300
土木費指定寄附	3,242.000	476.000	500.000	3,150.000	22,172.250
警備費指定寄附	250.000	850.000	—	—	2,300.000
病院費指定寄附	50.000	—	—	—	—
市有建物建築費指定寄附	—	—	3,001.140	27,516.000	—
財產賣却代	4,634.770	2,638.220	7,689.490	13,790.000	—
物件賣却代	4,634.770	2,638.220	7,689.490	13,790.000	—
繰越金	91,591.280	240,509.220	35,861.010	23,079.030	119,490.160
前年度繰越金	91,591.280	240,509.220	35,861.010	23,079.030	119,490.160
繰入金	13,200.000	71,000.000	5,000.000	48,700.000	14,974.000
市基本財産繰入金	13,200.000	71,000.000	—	48,700.000	11,309.000
小學校基本財産繰入金	—	—	—	—	2,344.000
罹災救助資金繰入金	—	—	—	—	1,321.000
事業資金繰入金	—	—	5,000.000	—	—
雜收	8,425.030	9,861.480	5,221.680	5,605.600	5,778.000
雜費	5.470	25.530	60.100	14.480	112.010
雜納處分費	8,419.560	9,835.950	5,157.580	5,591.180	5,665.990
市債	—	40,000.000	310,000.000	10,000.000	—
市債	—	40,000.000	310,000.000	10,000.000	—
市稅	416,098.410	397,822.740	415,956.380	346,776.340	289,071.410
地租附加稅	12,865.990	13,153.430	13,182.720	13,180.690	13,168.810
國稅營業稅附加稅	72,967.150	47,662.060	62,625.370	44,043.030	39,931.370
所得稅附加稅	31,729.970	31,629.290	32,895.230	38,950.760	31,133.830
家屋稅附加稅	173,962.270	187,297.420	183,151.540	165,607.360	134,487.950
縣稅營業稅附加稅	14,157.530	13,126.160	16,359.690	14,135.080	13,107.800
縣稅雜種稅附加稅	108,828.530	103,100.750	105,769.710	68,970.020	55,723.500
特種稅	1,586.970	1,801.690	1,922.260	1,845.910	1,491.140
賣藥營業稅附加稅	—	51.940	49.860	43.490	27.010
合計	655,285.450	901,639.220	844,397.490	544,563.300	526,869.550



216 市 費 歳出經常部 (續)

科 目	大正十三年 年度決算	大正十二年 年度決算	大正十一年 年度決算	大正十年 年度決算	大正九年 年度決算
役 所 費	76,874.300	69,814.790	71,235.440	61,013.780	58,118.650
給雜需用修費	42,898.780	40,685.830	40,193.820	35,313.030	28,379.080
給雜需用修費	25,644.380	20,859.410	23,075.060	17,670.790	20,200.170
給雜需用修費	7,708.360	7,267.910	7,340.040	7,616.470	7,017.470
給雜需用修費	622.780	1,001.640	626.520	413.490	521.930
會 議 用 費	1,562.940	1,978.650	2,200.810	1,294.730	623.550
費 雜 用 費	1,248.000	1,506.000	1,410.000	797.000	364.000
費 雜 用 費	59.600	67.000	58.100	59.400	44.900
費 雜 用 費	255.340	405.650	732.710	438.330	219.650
士 木 費	17,890.850	16,715.160	15,061.630	16,035.190	13,501.400
道 路 橋 梁 費	12,237.060	11,985.130	11,385.410	11,937.620	10,231.630
用 悉 水 路 費	1,109.520	848.130	703.460	925.330	928.000
給雜需用修費	4,544.270	3,881.900	2,972.760	3,172.240	2,341.720
久留万尋常高等小學校費	31,768.830	32,173.600	34,454.360	32,588.920	29,088.200
給雜需用修費	23,579.590	22,830.890	25,226.480	23,819.230	18,387.300
給雜需用修費	3,232.250	3,010.040	3,390.300	3,215.400	5,878.130
給雜需用修費	3,789.360	5,042.670	4,642.600	4,203.900	3,674.700
給雜需用修費	951.430	1,087.870	966.340	1,117.090	971.570
恩 給 基 金	216.200	202.130	228.640	233.300	176.500
桃井尋常小學校費	32,097.490	31,491.990	31,338.000	29,523.550	27,240.450
給雜需用修費	24,404.140	23,420.420	22,989.410	22,223.300	17,602.160
給雜需用修費	3,181.420	2,842.770	3,232.320	2,937.920	5,700.390
給雜需用修費	3,330.140	4,132.700	3,837.360	3,338.540	2,809.490
給雜需用修費	907.690	872.900	1,058.950	697.340	953.800
恩 給 基 金	224.100	223.200	219.960	226.450	174.610
中川尋常小學校費	30,070.380	28,780.600	30,338.330	28,593.750	25,340.350
給雜需用修費	22,489.160	21,393.430	22,563.200	21,438.220	15,929.130
給雜需用修費	3,004.830	2,669.120	2,934.070	3,051.300	5,629.760
給雜需用修費	3,791.630	3,863.450	3,954.380	3,459.320	3,428.760
給雜需用修費	575.550	653.660	674.020	450.000	190.950
恩 給 基 金	209.210	200.940	212.680	194.910	161.750
敷島尋常小學校費	30,232.620	30,560.450	29,421.840	27,346.010	25,331.430
給雜需用修費	22,856.520	22,668.630	21,881.090	20,082.700	16,060.040
給雜需用修費	3,013.400	2,727.530	2,800.850	3,105.370	5,495.350
給雜需用修費	3,366.840	4,266.520	3,679.150	3,711.090	3,416.800
給雜需用修費	843.880	683.310	853.250	264.270	197.670
恩 給 基 金	201.980	214.460	207.500	182.580	161.570
城南尋常小學校費	13,407.100	13,632.890	—	—	—
給雜需用修費	9,587.000	8,777.960	—	—	—
給雜需用修費	1,871.810	1,582.860	—	—	—
給雜需用修費	1,734.940	1,339.960	—	—	—
給雜需用修費	130.000	1,849.040	—	—	—
恩 給 基 金	83.500	83.070	—	—	—
商 業 學 校 費	21,069.610	20,335.210	21,200.420	18,348.690	10,797.570
給雜需用修費	14,438.510	13,914.840	12,184.190	9,755.060	6,112.350
給雜需用修費	2,523.070	2,399.760	2,224.320	2,049.600	2,619.930

216 市 費 歳出經常部 (續)

科 目	大正十三年 年度決算	大正十二年 年度決算	大正十一年 年度決算	大正十年 年度決算	大正九年 年度決算
需 用 費	3,463.790	2,960.820	5,162.330	5,554.450	1,628.330
給雜需用修費	—	288.350	829.980	416.010	294.620
給雜需用修費	518.370	689.050	677.020	489,710	119.980
國 庫 納 金	125.870	132.390	122.580	83.860	22.360
工 業 學 校 費	8,184.100	5,059.590	—	—	—
給雜需用修費	5,089.530	2,241.100	—	—	—
給雜需用修費	1,404.210	1,200.420	—	—	—
給雜需用修費	1,617.640	1,613.420	—	—	—
給雜需用修費	39.720	—	—	—	—
國 庫 納 金	33.000	4.650	—	—	—
補 習 學 校 費	5,082.560	4,261.590	3,441.840	3,179.430	2,682.810
給雜需用修費	3,084.000	2,374.330	2,136.000	2,051.790	1,569.460
給雜需用修費	376.030	291.190	263.340	223.760	287.840
給雜需用修費	1,510.880	1,437.920	1,042.500	902.680	822.690
給雜需用修費	111.650	158.150	—	1.200	—
恩 給 基 金	—	—	—	—	2.820
前 橋 幼 稚 園 費	6,988.810	5,807.310	4,024.530	—	—
給雜需用修費	3,582.490	3,144.000	2,359.000	—	—
給雜需用修費	909.290	778.360	684.550	—	—
給雜需用修費	2,067.780	1,675.020	794.600	—	—
給雜需用修費	413.710	198.170	181.720	—	—
恩 給 基 金	15.540	11.760	4.660	—	—
圖 書 館 費	8,683.990	8,740.560	8,418.520	8,478.760	6,847.980
給雜需用修費	3,441.310	3,376.000	3,115.980	2,637.790	2,038.490
給雜需用修費	1,161.040	1,149.930	1,317.340	1,757.880	1,681.570
給雜需用修費	3,910.320	3,798.260	3,778.250	3,885.470	3,088.730
給雜需用修費	149.780	395.460	206.950	130.120	31.180
恩 給 基 金	21.540	20.910	—	17.500	8.020
教 育 諸 費	1,536.620	1,571.080	—	—	—
教 育 諸 費	1,536.620	1,571.080	—	—	—
特 別 教 育 費	—	—	—	120.000	72.000
傳 染 病 豫 防 費	1,508.080	1,387.320	1,311.420	1,045.440	1,194.120
給雜需用修費	776.800	697.500	712.400	530.250	668.700
給雜需用修費	731.280	689.820	599.020	515.190	525.420
傳 染 病 院 費	10,499.260	12,713.490	12,916.620	10,801.350	10,098.900
給雜需用修費	3,974.060	4,562.920	4,103.910	3,746.160	2,748.000
給雜需用修費	1,839.150	1,547.130	1,572.150	1,365.250	2,593.930
給雜需用修費	4,482.750	6,008.290	6,263.800	4,940.710	4,053.540
給雜需用修費	203.300	595.150	976.760	749.230	703.430
污 物 掃 除 費	19,704.020	17,829.630	16,726.030	14,321.050	18,776.300
給雜需用修費	15,121.900	14,836.950	13,140.200	10,852.040	10,373.400
給雜需用修費	4,515.520	2,224.430	3,131.730	2,737.670	7,299.430
給雜需用修費	66.600	768.250	454.100	731.340	1,103.470
屠 場 費	1,080.290	186.680	726.590	1,263.470	581.600
給雜需用修費	242.000	228.600	223.000	195.360	180.000
給雜需用修費	225.790	271.800	323.830	313.800	243.260



216 市

費 歲出經常部 (續)

科	目	大正十三年 年度決算	大正十二年 年度決算	大正十一年 年度決算	大正十年 年度決算	大正九年 年度決算
修繕費	費	612.500	316.280	179.760	754.310	158.340
公園費	費	4,895.770	3,157.410	3,548.430	2,511.150	2,440.100
雜需修費	費	1,932.500	1,753.390	1,274.450	1,137.000	1,091.000
墓地費	費	476.960	519.620	444.380	571.240	318.240
火葬場用費	費	2,486.310	884.400	1,829.600	802.910	1,030.860
火葬場用費	費	—	67.120	22.850	9.000	23.000
火葬場用費	費	—	67.120	22.850	9.000	23.000
火葬場用費	費	289.640	890.460	675.610	601.940	486.660
火葬場用費	費	19.440	—	—	—	—
勸業講習會費	費	2,785.570	2,749.570	2,445.050	976.670	862.020
講習會費	費	656.600	297.970	427.050	326.730	433.820
講習會費	費	1,081.880	1,346.270	1,006.480	439.000	132.000
講習會費	費	237.160	502.810	330.880	174.580	158.100
講習會費	費	310.780	128.320	241.910	36.360	138.100
講習會費	費	499.150	474.200	438.750	—	—
講習會費	費	—	675.760	—	—	—
講習會費	費	—	—	—	—	—
講習會費	費	4,872.810	4,621.060	4,702.080	756.200	—
講習會費	費	1,474.290	1,540.600	1,334.710	756.200	—
講習會費	費	3,398.520	3,080.460	3,367.370	—	—
講習會費	費	8,700.800	11,175.330	10,168.870	10,010.560	7,495.750
講習會費	費	4,735.720	6,958.000	5,394.000	5,361.650	3,953.900
講習會費	費	3,803.330	4,168.840	4,611.870	4,448.910	3,086.970
講習會費	費	161.750	48.490	163.000	200.000	454.880
講習會費	費	3,944.870	3,533.170	3,183.920	2,999.980	3,034.000
講習會費	費	3,944.870	3,533.170	3,183.920	2,999.980	3,034.000
講習會費	費	0.860	0.050	24.310	0.050	—
講習會費	費	0.860	0.050	24.310	0.050	—
講習會費	費	440.000	240.000	240.000	240.000	289.000
講習會費	費	240.000	240.000	240.000	240.000	289.000
講習會費	費	200.000	—	—	—	—
講習會費	費	926.490	895.080	908.080	476.210	408.550
講習會費	費	926.490	895.080	908.080	476.210	408.550
講習會費	費	3,090.300	2,548.910	7,313.010	1,543.130	1,221.530
講習會費	費	—	—	1.200	—	—
講習會費	費	163.120	141.760	5,051.520	27.310	27.000
講習會費	費	4.000	6.040	24.960	46.340	28.650
講習會費	費	469.820	377.910	234.070	—	—
講習會費	費	1,109.000	1,161.920	1,054.540	1,077.310	974.030
講習會費	費	1,344.360	911.230	946.720	392.170	191.850
講習會費	費	△1,682.230	△1,618.280	△1,490.450	△1,797.140	△1,572.690
講習會費	費	△1,682.230	△1,618.280	△1,490.450	△1,797.140	△1,572.690
合計	計	348,238.960	334,324.510	316,048.590	274,079.010	244,560.920

216 市

費 歲出臨時部 (續)

科	目	大正十三年 年度決算	大正十二年 年度決算	大正十一年 年度決算	大正十年 年度決算	大正九年 年度決算
役所費	費	4,261.970	—	—	13,081.020	2,199.980
雜需修費	費	2,777.750	—	—	—	—
雜需修費	費	514.220	—	—	—	—
雜需修費	費	970.000	—	—	—	—
雜需修費	費	—	—	—	13,081.020	1,604.080
雜需修費	費	—	—	—	—	595.900
土木費	費	16,432.640	23,719.540	13,815.450	13,268.960	12,407.580
道路橋梁費	費	8,840.440	19,642.130	11,954.030	11,389.310	9,665.320
水路費	費	7,592.200	4,077.410	1,861.420	42.800	—
水路費	費	—	—	—	1,836.850	1,742.260
勸業費	費	6,973.120	6,471.490	8,501.760	7,342.160	4,688.730
勸業費	費	3,917.120	2,951.490	4,728.980	2,485.660	2,664.790
勸業費	費	3,056.000	3,520.000	3,772.780	1,691.500	1,640.900
陳列館費	費	—	—	—	3,165.000	383.040
公債費	費	60,963.240	48,122.240	42,416.980	36,333.030	26,871.900
元金債費	費	30,440.190	19,413.410	32,692.860	27,284.910	16,898.580
利子費	費	30,523.050	28,708.830	9,724.120	9,048.120	9,973.320
補助費	費	17,660.000	25,416.000	9,410.000	5,450.000	12,300.000
教育補助費	費	1,160.000	1,010.000	1,010.000	1,150.000	1,050.000
勸業補助費	費	300.000	200.000	200.000	600.000	600.000
教育補助費	費	600.000	500.000	500.000	500.000	450.000
軍人分會補助費	費	200.000	200.000	200.000	200.000	200.000
耕地整理補助費	費	15,000.000	19,906.000	7,100.000	3,000.000	10,000.000
赤城山開發事業補助費	費	400.000	600.000	400.000	—	—
玉絲同業組合補助費	費	—	3,000.000	—	—	—
教育費	費	68,000.710	53,777.810	85,761.310	23,450.050	71,756.990
圖書館費	費	—	—	—	—	452.456
敷島小學校費	費	—	—	—	—	2,835.920
商業學校費	費	—	33,449.820	2,075.500	22,000.000	7,095.990
工業學校費	費	48,226.000	12,500.350	—	—	—
中川小學校費	費	—	—	—	1,450.050	61,372.630
小校校增築費	費	—	—	81,117.820	—	—
久留萬尋常高等小學校費	費	—	—	1,584.240	—	—
城南小學校費	費	—	7,827.640	—	—	—
幼稚園費	費	19,774.710	—	983.750	—	—
傳染病院費	費	—	5,490.000	10,846.510	—	3,484.840
傳染病院費	費	1,442.650	1,433.160	3,684.980	169.300	3,300.000
寄附金	費	15,000.000	—	5,000.000	35,000.000	—
寄附金	費	15,000.000	—	5,000.000	—	—
縣立工業試驗場寄附金	費	—	—	—	35,000.000	—
衛生調查費	費	—	—	—	175.110	853.500
衛生調查費	費	—	—	—	—	2,555.860
國勢調查費	費	54.300	35.220	—	149.190	—
國勢調查費	費	—	—	4,973.220	—	—
國勢調查費	費	—	—	2,851.860	—	—
國勢調查費	費	—	—	—	6,460.000	1,494.960
國勢調查費	費	1,326.600	3,820.300	19,491.150	—	—



216 市 費 歳出臨時部 (續)

科 目	大正十三年度決算	大正十二年度決算	大正十一年度決算	大正十年度決算	大正九年度決算
財產費	—	—	16,980,320	44,900,880	—
水道調査費	486,700	3,850,440	10,084,670	—	—
雜支出	18,249,600	16,033,440	10,873,700	130,800	4,455,000
特別會計戻入	16,319,600	15,733,440	10,573,700	—	700,000
特別會計繰入	—	—	—	—	1,255,000
雜出	1,930,000	300,000	300,000	130,800	2,500,000
土木費繼續費本年度支出額	45,092,350	287,553,790	43,147,770	48,712,780	112,860,260
橋梁費	—	—	—	48,087,580	112,860,260
道路費	45,092,350	287,553,790	43,147,770	625,200	—
合計	255,943,880	475,723,430	287,839,680	234,623,260	259,229,600
經常部 臨時部 總計	604,182,840	810,047,940	603,888,270	508,702,290	503,790,520

217 市費歳出累年比較

年 次	歳出總額	増加指數	一戸平均額	一人平均額
大正十三年	604,182,840	4,733	44,272	7,942
同十二年	810,047,940	6,346	60,641	11,095
同十一年	603,888,270	4,731	47,677	8,740
同十年	508,702,290	3,985	41,966	7,740
同九年	503,790,520	3,947	43,751	8,002
同八年	393,659,380	3,084	31,820	5,840
同七年	222,934,430	1,747	20,093	3,763
同六年	156,325,430	1,225	15,203	2,826
同五年	124,384,040	△ 974	12,580	2,318
同四年	127,643,251	1,000	13,390	2,550
十ヶ年平均	405,555,839	—	33,139	6,081

219 國

年 次	地 租	所 得 稅			
		第一種	第二種	第三種	計
大正十三年	35,680	61,744	46,236	151,563	259,548
大正十二年	35,606	(總 額)		248,465	248,465
大正十一年	35,632	—	—	174,689	174,689
大正十年	35,559	—	—	119,317	119,317
大正九年	35,527	—	—	228,063	228,063

備考 所得稅ハ本年度ヨリ一、二、三種共掲記シ相續稅、通行稅ハ大正十二年度分ヨリ掲

218 諸稅負擔累年比較 (國稅ハ間接稅ヲ含マス)

年 次	國 稅	縣 稅	市 稅	合 計	人口一人 =付平均 負擔額	戶數一戸 =付平均 負擔額
大正十三年	434,950,000	345,245,440	416,098,410	1,196,293,850	15,726	87,659
同十二年	409,535,000	326,346,590	397,822,740	1,133,704,330	15,529	84,870
同十一年	331,160,000	298,588,760	419,128,000	1,048,876,760	15,180	82,810
同十年	252,052,770	239,473,960	347,644,510	839,171,240	12,760	69,221
同九年	363,208,000	212,723,950	289,492,990	865,424,940	13,746	75,156
同八年	396,792,700	198,654,070	206,131,890	801,578,660	13,275	71,156
同七年	255,677,000	116,266,280	137,265,680	509,208,960	8,596	45,890
同六年	192,677,000	97,242,870	116,245,290	406,165,160	7,349	39,502
同五年	120,471,100	85,315,730	105,136,130	310,922,960	5,795	31,457
同四年	115,343,915	74,506,070	100,996,835	290,846,820	5,809	30,525

備考 大正十二年度以後所得稅ハ第三種ノミヲ以テセス各種所得稅額ヲ掲記セリ

220 國 稅 (間接稅)

年 次	酒 造 稅	醬 油 造 石 稅	織 物 消 費 稅	計
大正十三年	33,422	5,491	49,088	88,001
大正十二年	29,911	5,902	53,472	89,285
大正十一年	31,109	5,411	52,865	89,185
大正十年	20,117	5,048	42,926	68,091
大正九年	23,536	4,275	18,935	46,746

稅 (直接稅)

營業稅	賣藥營業稅	自家用醬油稅	相續稅	通行稅	合 計
112,359	—	21	20,580	6,762	434,950
102,415	578	6	20,734	1,721	409,535
118,718	1,070	2	—	—	330,116
96,184	994	2	—	—	252,055
98,714	699	—	—	—	363,208

記セリ



221 縣

年次	地租割	營業稅	雜種稅	營業稅附加稅
大正十三年度	22,912.240	17,572.940	132,478.960	96,380.290
同十二年度	25,880.660	16,411.910	122,856.990	79,197.160
同十一年度	25,775.000	18,256.860	117,490.990	70,491.030
同十年度	26,213.250	15,788.440	88,738.790	41,992.080
同九年度	22,610.510	16,439.690	79,185.280	35,589.320

222 市 稅

種目	大正十三年度	大正十二年度	大正十一年度	大正十年度	大正九年度
地租附加稅	12,883,300	13,153,430	13,198,000	13,183,030	13,168,810
所得稅附加稅	31,755,830	31,647,060	32,906,000	38,951,270	31,134,980
國稅營業稅附加稅	73,051,820	47,762,750	62,718,000	44,082,820	39,965,720
賣藥營業稅附加稅	—	51,940	50,000	43,490	27,010
縣稅營業稅附加稅	14,338,760	13,161,920	16,416,000	14,184,350	13,150,380
縣稅雜種稅附加稅	109,670,520	103,272,940	107,978,000	69,217,120	55,917,990
縣稅家屋稅附加稅	175,199,820	187,892,400	183,940,000	166,136,520	134,636,960
特別稅戶別割	1,586,970	1,801,690	1,922,000	1,845,910	1,491,140
合計	418,487,020	398,744,130	419,128,000	347,644,510	289,492,990
一戶平均負擔	30.660	29.850	33.090	28.676	25.138
一人平均負擔	5.501	5.461	6.066	5.290	3.598

224 市 稅 滯

年次	督促狀發付		處分前納入シタルモノ	
	金額	延人員	金額	延人員
大正十三年	26,506,470	6,830	24,037,790	6,317
大正十二年	23,746,590	5,563	22,139,530	5,243
大正十一年	32,652,060	6,424	30,335,410	5,902
大正十年	22,801,820	5,767	21,446,360	5,444
大正九年	20,153,090	5,463	18,897,930	5,019

稅 (決算額)

所得稅附加稅	家屋稅	營業稅附加稅	戶數割 (囑託モノ)	賣藥營業稅附加稅	計
17,506.010	58,388.820	.120	6.060	—	345,245.440
16,108.300	65,840.130	—	6.030	31.140	326,346.590
14,342.630	52,185.550	4.240	12.550	29.910	298,588.760
16,759.960	49,949.690	—	5.660	26.090	239,473.960
15,225.100	43,655.320	—	2.530	16.200	212,723.950

223 市稅納入狀況累年比較

年次	賦課額		督促狀發付前納入		督促狀發付		賦課百=對スル歩合	
	金額	延人員	金額	延人員	金額	延人員	納入	滯納
大正十三年	418,487,020	67,865	416,098,410	67,382	26,506,470	6,830	99.43	6.33
大正十二年	398,744,130	65,010	374,997,540	59,447	23,746,590	5,563	94.05	5.95
大正十一年	419,128,000	68,092	386,475,940	61,668	32,652,060	6,424	92.23	7.76
大正十年	347,644,510	55,229	324,842,690	49,462	22,801,820	5,767	93.44	6.55
大正九年	289,492,990	62,024	269,339,900	56,556	18,897,930	5,019	93.03	6.52

納 處 分

處分後納入シタルモノ		賦課=屬スルモノ		賦課千=對スル賦損	
金額	延人員	金額	延人員	金額	延人員
80,070	30	248,920	131	.594	1.84
685,670	184	122,460	71	.307	1.09
1,146,550	341	535,350	104	1.086	1.52
487,290	154	169,610	91	.487	1.64
833,580	278	154,710	96	.534	1.54



225 全 國 各 市

市 名	歲 出 額			歲 入 / 內 市 稅 收 入
	經 常 部	臨 時 部	計	
東 京 市	28,249,548	103,750,857	132,000,405	17,071,642
大 阪 市	17,401,292	2,932,494	20,333,786	9,752,177
神 戶 市	9,374,294	4,423,554	13,797,848	7,688,416
名 古 屋 市	5,751,288	3,952,955	9,704,243	4,527,079
京 都 市	7,141,606	2,775,276	9,916,882	5,828,268
橫 濱 市	4,754,327	4,324,133	9,078,460	3,560,370
長 崎 市	1,359,913	766,365	2,126,278	1,311,236
廣 島 市	1,999,439	639,387	2,638,826	2,028,557
函 館 市	1,262,622	713,938	1,976,560	1,215,139
吳 市	811,862	319,138	1,131,000	660,174
福 岡 市	1,011,427	730,388	1,741,815	1,318,611
札 幌 市	1,142,194	445,059	1,587,253	1,027,751
金 澤 市	845,628	406,313	1,251,941	871,548
熊 本 市	925,970	448,517	1,374,487	999,230
小 樽 市	1,065,840	546,923	1,612,768	1,083,246
鹿 兒 島 市	820,335	381,808	1,202,143	760,785
仙 臺 市	837,212	419,384	1,256,596	824,204
八 幡 市	599,676	270,480	870,156	408,678
佐 世 保 市	575,749	335,106	910,855	423,011
岡 山 市	885,644	582,299	1,467,943	887,812
新 潟 市	771,383	252,762	1,024,145	810,154
和 歌 山 市	501,504	226,711	728,215	505,747
堺 市	910,247	220,252	1,130,499	782,219
門 司 市	709,851	453,939	1,163,790	783,412
橫 須 賀 市	507,607	606,009	1,113,616	324,918
濱 松 市	488,282	30,805	789,087	580,242
下 關 市	754,968	578,983	1,333,951	235,000
岐 阜 市	531,733	354,142	885,875	645,459
靜 岡 市	647,734	296,560	944,294	533,586
久 留 米 市	612,919	290,783	903,702	434,830
大 牟 田 市	384,363	61,894	446,257	327,910
前 橋 市	367,428	213,889	581,317	421,520
甲 府 市	480,421	142,567	622,988	446,579
旭 川 市	661,764	194,410	856,174	437,330
豊 橋 市	486,279	220,949	707,228	529,242
德 島 市	356,213	253,501	609,714	491,511
宇 都 宮 市	507,284	235,158	742,442	427,431
富 山 市	512,434	321,458	833,892	591,860
長 野 市	503,656	478,363	982,019	587,171
高 松 市	401,101	325,108	726,249	421,589
高 知 市	378,210	325,863	704,073	451,159
那 霸 市	301,426	47,579	349,005	217,640

歲 費 比 較 大正14年度豫算

戶 數	一 戶 平 均 額		人 口	一 人 平 均 額	
	歲 出	市 稅		歲 出	市 稅
417,833	315.92	40.86	1,926,310	68.53	8.86
300,324	67.70	32.47	1,433,862	14.18	6.80
175,016	78.84	43.90	802,669	16.89	9.33
153,376	63.27	29.52	734,057	13.22	6.17
140,500	70.58	41.48	710,300	13.96	8.21
89,462	110.85	39.80	380,689	23.85	9.35
38,335	55.47	34.20	268,876	7.91	4.88
45,394	58.13	44.69	177,220	14.89	11.45
36,358	54.36	33.42	161,115	12.27	7.54
28,387	39.84	23.25	150,872	7.50	4.37
25,262	68.95	52.19	145,425	11.98	9.07
26,223	60.53	39.19	144,889	10.95	7.09
31,779	39.39	27.42	138,094	9.07	6.31
24,655	55.75	40.53	132,575	10.37	7.54
24,702	65.29	43.85	127,561	12.64	8.49
21,863	54.52	34.80	125,552	9.57	6.06
24,897	50.47	33.10	122,121	10.29	6.75
24,379	35.69	16.76	116,287	7.48	3.51
18,143	50.20	23.59	115,638	7.88	3.70
25,867	56.73	34.32	111,235	13.19	7.98
20,948	48.89	36.29	110,030	9.31	7.36
20,148	36.14	25.10	98,820	7.37	5.12
20,242	55.90	38.70	95,461	11.84	8.19
19,360	60.11	40.47	94,496	12.32	8.29
17,691	62.95	18.37	89,328	12.47	3.64
16,608	47.51	34.93	88,580	8.77	6.55
18,565	71.85	12.66	85,500	15.60	2.75
15,961	55.50	40.44	79,779	11.10	8.09
16,253	58.10	32.83	78,419	12.04	6.80
14,774	61.17	29.43	73,423	12.31	5.92
13,274	33.62	24.70	76,183	5.86	4.30
13,647	42.60	30.89	76,069	7.64	5.54
14,485	43.01	30.83	70,841	8.79	6.30
12,926	65.85	33.83	71,324	12.00	6.13
14,455	48.93	36.61	69,832	10.13	7.58
16,107	37.85	30.52	69,712	8.75	7.05
14,729	50.42	29.02	69,558	10.67	6.14
15,751	52.94	37.60	66,509	12.54	8.90
13,013	75.46	45.12	63,841	15.38	9.20
14,258	54.78	21.89	63,740	11.39	6.61
13,475	52.25	33.48	62,998	11.18	7.16
15,070	23.01	14.44	62,244	5.61	3.50



225 全國各市

市名	歲出額			歲入ノ内 市稅收入
	經常部	臨時部	計	
松山市	380,183	165,688	545,871	415,533
松本市	363,226	323,686	691,912	475,943
青森市	534,890	444,327	979,217	386,158
福井市	387,235	210,172	597,407	428,793
津市	377,019	647,972	1,024,991	530,922
若松市(福岡)	425,886	209,314	635,200	378,555
室蘭市	431,595	143,833	575,428	319,312
山形市	285,195	207,530	492,725	378,668
川崎市	404,422	153,888	558,310	394,245
姫路市	451,104	174,444	625,548	375,656
長岡市	306,602	278,217	584,819	428,221
大分市	296,216	292,825	489,041	288,405
高崎市	308,501	246,682	555,183	217,334
盛岡市	310,092	273,255	583,347	370,673
釧路市	351,804	173,405	525,209	301,424
奈良市	266,033	300,517	566,550	307,068
水戸市	333,580	74,854	408,434	265,518
岡崎市	381,688	378,090	759,778	430,169
尼崎市	405,866	229,117	634,983	343,283
秋田市	384,201	208,264	592,465	386,998
若松市(福島)	268,265	117,964	386,229	292,475
米澤市	204,594	87,471	292,065	229,118
清宮市	318,970	97,920	416,890	292,136
宮崎市	305,647	78,975	384,622	296,151
八王子市	304,657	172,089	476,746	325,300
高岡市	319,834	86,457	406,291	289,007
桐生市	188,557	87,342	275,899	220,793
宇治山田市	331,469	124,968	456,437	252,710
松江市	306,681	107,504	414,185	304,329
小倉市	377,385	426,215	803,600	311,990
小島市	243,871	254,749	498,620	359,439
四日市市	260,296	230,818	491,114	281,111
佐賀市	281,321	62,258	343,579	222,936
佐賀市	319,736	220,764	540,500	295,300
郡山市	333,402	19,742	253,143	183,433
大千葉市	253,691	99,951	353,642	253,177
鳥取市	210,210	143,145	353,355	244,915
明石市	357,511	102,608	460,209	320,266
足利市	222,543	73,225	295,768	251,249
沼津市	245,039	184,871	429,910	279,774
宇和島市	249,721	264,830	514,551	273,094
今治市	223,932	147,810	381,742	242,956
福山市	189,668	139,717	329,385	244,458

歲費比較(續)

戶數	一戶平均額		人口	一人平均額	
	歲出	市稅		歲出	市稅
15,804	34.54	26.29	62,174	8.78	6.68
12,134	57.02	39.22	61,839	11.19	7.70
11,911	82.21	32.42	59,287	16.52	6.51
13,415	44.53	31.93	58,521	10.21	7.33
10,129	101.19	52.42	55,911	18.33	9.50
9,878	64.30	38.30	54,963	11.56	6.89
10,983	57.83	29.07	54,786	10.50	5.83
9,537	51.67	39.70	51,057	9.65	7.42
9,685	57.65	40.71	50,088	11.15	7.87
12,396	50.14	30.30	49,405	12.66	7.60
9,779	59.80	43.79	48,793	11.99	8.78
8,500	57.54	33.93	47,918	10.21	6.02
9,435	58.84	22.98	47,890	11.59	4.54
8,511	68.54	43.69	47,655	12.24	7.78
9,253	56.76	32.58	47,357	11.09	6.36
9,416	60.17	32.61	47,099	12.03	6.52
9,456	43.19	28.08	46,778	8.73	5.68
10,404	63.03	41.35	46,328	16.40	9.29
9,356	67.87	36.69	45,476	13.96	7.55
7,365	80.44	52.55	45,389	13.05	8.53
7,629	50.63	38.34	44,590	8.66	6.56
7,450	39.20	30.75	44,250	6.60	5.18
8,785	47.46	33.25	43,295	9.63	6.75
7,800	49.31	37.97	42,920	8.96	6.90
8,669	54.99	37.52	42,875	11.12	7.59
8,880	45.75	32.55	42,580	9.54	6.79
7,867	35.07	28.07	42,557	6.48	5.19
9,136	49.96	27.66	42,449	10.75	5.95
9,310	44.49	32.69	41,900	9.89	7.26
8,881	116.79	45.34	41,286	19.46	7.56
7,211	69.15	49.85	41,235	12.09	8.72
7,840	62.64	35.86	40,582	10.13	6.88
7,957	43.18	28.02	39,432	8.71	5.65
7,213	74.93	40.94	39,575	13.66	7.46
7,594	33.33	24.16	39,143	6.47	4.69
8,288	42.67	30.55	38,824	9.11	6.52
6,862	51.49	35.69	38,597	9.15	6.35
8,022	57.37	39.92	37,787	12.18	8.48
7,496	39.46	33.52	37,766	7.83	6.65
6,084	70.66	45.99	36,491	11.78	7.67
8,017	64.18	34.06	35,922	14.32	7.60
7,487	50.99	32.45	34,840	10.96	6.97
7,500	43.92	32.59	34,700	9.49	7.04



225 全國各市

市名	歲出額			歲入ノ内 市稅收入
	經常部	臨時部	計	
西宮市	358,202	121,833	480,040	287,191
弘前市	351,938	92,020	443,958	254,993
尾道市	205,712	219,320	425,032	229,628
岸和田市	237,849	126,409	364,258	252,871
上田市	245,857	132,368	378,225	278,423
戸畑市	248,867	237,570	486,437	210,398
都城市	189,696	88,180	277,876	201,451
一宮市	303,159	149,290	452,449	369,052
鶴岡市	186,122	105,965	292,087	246,950
川越市	201,997	39,507	241,504	193,416
大垣市	283,589	230,658	514,247	247,331
高田市	204,134	109,605	313,739	226,087
丸尾市	195,215	51,097	246,312	202,183
宇部市	280,707	64,288	344,995	239,408
宇首里市	81,010	14,141	95,151	45,575

歲費比較 (續)

戶數	一戶平均額		人口	一人平均額	
	歲出	市稅		歲出	市稅
6,705	71.59	42.83	34,554	13.89	8.31
6,147	72.22	41.48	34,120	13.01	7.47
6,425	66.15	35.74	33,670	12.62	6.82
6,321	57.63	40.00	33,598	10.84	7.53
7,064	53.54	39.41	33,200	11.39	8.39
7,684	63.31	27.38	38,612	12.60	5.45
5,550	50.07	36.30	33,120	8.39	6.08
6,787	66.66	54.38	33,096	13.67	11.15
5,987	48.79	41.25	32,877	8.88	7.51
5,923	40.77	32.66	32,821	7.36	5.89
6,462	79.58	38.27	32,525	15.81	7.60
5,695	55.09	39.70	31,019	10.11	7.29
6,251	39.40	32.34	27,152	9.07	7.45
11,779	29.29	20.32	48,582	7.10	4.93
4,877	19.51	9.34	21,344	4.46	2.14



議會及市政

226 帝國議會

年次	貴族院		衆議院				衆議院選舉權者	人口百=付選舉權者數
	議員數	多額納稅者	議員數	現在議員				
				華族	士族	平民		
大正十三年	—	?	1	—	—	1	2,769	3.64
同十二年	—	?	1	—	—	1	2,683	3.37
同十一年	—	1	1	—	—	1	2,410	3.48
同十年	—	1	1	—	—	1	2,186	3.31
同九年	—	1	1	—	—	1	2,208	3.50

227 縣會

年次	議員定數	現在議員			選舉權者有スルモ	人口百=付選舉權者
		士族	平民	計		
大正十三年	2	—	2	2	3,120	4.10
同十二年	2	—	2	2	2,981	3.81
同十一年	2	—	2	2	2,743	3.96
同十年	2	—	2	2	2,176	3.51
同九年	2	—	2	2	1,878	2.98

230 市吏員分

職別	年俸												
	三、五〇〇円	一、八〇〇	一、〇〇〇	三〇〇	一〇〇	一〇五	九〇	八五〇	八〇	七五	七三	七二	六七
市長	1	—	—	—	—	—	—	—	—	—	—	—	—
市助	—	1	—	—	—	—	—	—	—	—	—	—	—
市役	—	—	1	—	—	—	—	—	—	—	—	—	—
市醫	—	—	—	1	—	—	—	—	—	—	—	—	—
第一課主事	—	—	—	—	1	—	—	—	—	—	—	—	—
第一課書記	—	—	—	—	—	—	—	—	2	—	1	—	—
第二課主事	—	—	—	—	—	—	—	—	—	1	—	—	—
第二課書記	—	—	—	—	—	—	—	—	—	—	1	—	1
第二課書記補	—	—	—	—	—	—	—	—	—	—	—	—	—

228 市會

	議員定數	現在議員		
		士族	平民	計
前橋市會	36	1	31	32

229 市吏員 (大正十三年十二月現在)

有給吏員			名譽職		
職名	人員	俸給月額	職名	人員	報酬額
市長	1	291.66	區長	42	各區戶數ヲ標準トシテ職務取扱費ヲ支給ス
市助	1	125.00	區長代理者	42	
市收入	1	116.66	學務委員	10	職務從事ノトキ
市主事	1	25.00	勸業委員	10	
市書記	2	200.00	土木委員	9	一日金貳圓ノ實費辨償ヲ支給ス
市技書	34	1,986.00	衛生委員	8	
市書記補	2	180.00	傳染病豫防委員	7	
市掃除監督	10	347.00			
市掃除巡視	1	50.00			
市掃除	5	230.00			
合計	58	3,551.32	合計	128	—
大正十二年	54	3,432.66	大正十二年	128	—
同十一年	56	3,383.31	同十一年	133	—
同十年	47	2,859.00	同十年	132	—
同九年	47	2,771.00	同九年	126	—

課及俸給 (大正十四年五月一日現在)

俸													計	
六三	六〇	五八	五三	五〇	四八	四七	四五	四三	四〇	三八	三五	二七		二三
—	—	—	—	—	—	—	—	—	—	—	—	—	—	1
—	—	—	—	—	—	—	—	—	—	—	—	—	—	1
—	—	—	—	—	—	—	—	—	—	—	—	—	—	1
—	—	—	—	—	—	—	—	—	—	—	—	—	—	1
—	—	—	—	—	—	—	—	—	—	—	—	—	—	1
1	—	—	1	1	—	—	1	1	—	—	—	—	—	8
—	—	—	—	—	—	—	—	—	—	—	—	—	—	1
—	—	—	—	3	1	—	—	—	—	—	—	—	—	6
—	—	—	—	—	—	1	—	—	—	1	1	—	1	4



230 市 吏 員 分

職 別	年 俸												
	三、五、〇〇〇	一、八、〇〇〇	一、〇〇〇	三〇〇	一〇〇	一〇五	九〇	八五	八〇	七五	七〇	六五	六〇
第三課 主事書記	—	—	—	—	—	—	—	1	—	—	—	—	—
第三課 書記	—	—	—	—	—	—	—	—	1	—	—	—	—
第四課 主事書記	—	—	—	—	—	—	1	—	—	—	—	—	—
第四課 書記	—	—	—	—	—	—	—	—	2	—	—	—	—
第五課 書記	—	—	—	—	—	—	—	—	—	—	1	—	—
第五課 書記	—	—	—	—	—	—	—	—	—	—	—	—	—
掃除部 掃除監督	—	—	—	—	—	—	—	—	—	—	—	—	—
掃除部 同 巡視	—	—	—	—	—	—	—	—	—	—	—	—	—
計	1	1	1	1	1	1	1	1	4	4	1	1	1

備考 本表外=給仕及使丁アリ

231 文書收受發送件數 (大正十三年中)

年 次	收 受				發 送			
	第一課	第二課	掃除部	計	第一課	第二課	掃除部	計
大正十三年	18,552	7,268	39	25,859	23,851	4,612	40	28,503
同十二年	21,337	12,549	34	33,920	38,688	5,729	707	45,124
同十一年	20,973	11,821	27	32,811	37,354	4,837	693	42,884
同十年	19,739	10,934	13	30,686	34,734	4,114	906	39,754
同九年	17,449	9,491	10	27,000	33,828	3,869	640	38,337

232 市吏員退隱料及遺族扶助料 (大正十三年末現在)

元 職 別	人 員	金 額
收入役	1	195.00
書記	14	2,978.00
掃除巡視	2	331.00
市立病院事務員	1	170.00
掃除監督	1	163.00
計	19	3,837.00

課 及 俸 給 (續)

俸														計
六三	六〇	五八	五三	五〇	四八	四七	四五	四三	四〇	三八	三五	二七	二三	
—	—	—	—	—	—	—	—	—	—	—	—	—	—	1
—	1	—	1	—	—	—	—	—	—	—	—	—	—	3
—	—	—	—	—	—	—	—	—	—	—	—	—	—	2
—	—	—	—	—	—	—	—	—	—	—	—	—	—	1
2	—	3	1	2	1	2	1	—	—	—	—	—	—	14
—	—	—	—	—	—	—	—	—	—	—	2	1	1	4
—	—	—	—	—	—	—	—	—	—	—	—	—	—	1
—	—	—	—	—	—	—	—	—	1	1	—	—	—	2
—	—	—	—	1	—	—	—	—	—	—	—	—	—	1
—	—	—	—	—	3	—	1	1	—	—	—	—	—	5
3	1	3	3	7	5	3	3	2	1	2	3	1	2	58

233 市制施行以來ノ市長・助役及收入役

市 長		助 役		收 入 役	
勤 績 年 數	氏 名	勤 績 年 數	氏 名	勤 績 年 數	氏 名
明治25. 5.19	下村善太郎	明治25. 6. 1	笹 治 元	明治25. 6.14	木村農夫吉
同 26. 6. 2		同 29.10.15		同 30. 7.23	
同 26. 7.22	彌城友次郎	同 29.10.16	勝山牧次郎	同 30. 8. 1	佐藤 愛操
同 31. 9.23		同 30. 6.28		同 32. 5. 1	
同 31.11.11	笹 治 元	同 30. 7. 5	益 谷 充	同 32. 5. 1	宮寺金十郎
同 35. 5. 9		同 34. 6.28		同 35. 9. 9	
同 35. 6.13	稻葉 秀作	同 34.10. 9	彌城友次郎	同 35. 9. 9	宮寺金十郎
同 43. 1.14		同 35. 9. 9		同 35.10. 1	
同 43. 2.28	江原桂三郎	同 36. 1.28	木村農夫吉	同 35. 9. 9	船瀬才太郎
同 44. 9.20		同 37. 6.10		同 35. 9. 9	
同 44.10.13	今 鐵 平	同 44.10.23	今 鐵 平	同 35. 9. 9	船瀬才太郎
大正 2. 6.14		同 44.11. 6		同 35. 9. 9	
同 44.10.13	今 鐵 平	大正 5.11. 6	大須賀 巖	大正 3. 9.15	廣羽 虎八
同 44.10.13		同 5.11.20		同 8. 1.14	
同 44.10.13	今 鐵 平	同 8. 1.14	清水 泰長	同 3. 9.16	廣羽 虎八
同 44.10.13		同 8. 2.28		同 8. 1.16	
同 44.10.13	今 鐵 平	同 12. 4. 9	松田善治郎	同 8. 1.16	廣羽 虎八
同 44.10.13		同 12. 6.16		同 8. 1.16	
同 44.10.13	今 鐵 平	同 13.10. 1	田部井宗七	同 8. 2.27	岡山歎太郎
同 44.10.13		同 12. 6.16		同 8. 2.27	
同 現	木村 二郎	同 現	岸 慶 三	同 現	岡山歎太郎



行3W-7

4871  
43

4871-43

134

234 官 公 署

名 稱	位 置	名 稱	位 置
群馬縣廳	曲輪町	前橋郵便局電話交換所	曲輪町
前橋地方裁判所	同	前橋測候所	岩神町
前橋區裁判所	同	群馬縣立農事試驗場	前代田
前橋刑務所	宗市分	群馬縣工業試驗場	岩神町
蠶業試驗場前橋支場	岩神町	群馬縣蠶業試驗場	前代田
勢多郡役所	一毛町	群馬縣蠶業取締所	紅雲町
前橋警察署	田中町	群馬縣商品陳列所	堀川町
前橋稅務署	同	群馬縣農會	曲輪町
前橋郵便局	曲輪町	日本赤十字社群馬支部病院	新町
帝室林野局東京支局前橋出張所	同	前橋市役所	曲輪町
前橋營林署	神明町		
前橋驛	田中町		

備考 蠶業試驗場前橋支場ハ大正十三年度限廢止セラレタリ

綿  
洲  
寄  
贈



15311

大正十五年六月二十日印刷  
大正十五年六月廿五日發行

前 橋 市 役 所

印刷者 仁井田 錠次郎  
群馬縣前橋市北曲輪町四十三番地

印刷所 株式會社 前橋印刷所  
群馬縣前橋市堅町乙百〇一番地



2-3W-7

4871

R351.33-Ma26ウ



\*1200800401404\*

終