



0017324-000

327.46-Sa211k5

家事審判關係統計諸表

最高裁判所事務局民事部

昭和23年1月-8月

[1948]

ACH

家事審判關係統計諸表

(昭和二三.一-八月)

最高裁判所事務局民事部

46
1-25

家事審判一統計

1755

昭和23年1月~8月

家事審判關係統計諸表

最高裁判所事務局民事部



318070

32746 Sa 211 R5

目次

I 圖表の部

1	事件別審判新受件数表	7
2	事件別調停新受件数表	8
3	地方裁判所別審判新受、既済件数表	9
4	地方裁判所別調停新受、既済件数表	10
5	月別家事審判所事件(審判及び調停の合計)新受、既済、未済件数表	11
6	月別審判新受、既済、未済件数表	12
7	月別調停新受、既済、未済件数表	13
8	男女別審判申立件数比率表	14
9	男女別調停申立件数比率表	15
10	審判事件別男女申立件数比率順位表	15
11	審判事件別男女申立件数比較表	17
12	調停事件別男女申立件数比較表	18
13	地方裁判所別相續放棄新受件数表	19
14	地方裁判所別相續放棄新受件数對人口比率表	20
15	地方裁判所別離婚調停新受件数表	21
16	地方裁判所別離婚調停新受件数對人口比率表	22
17	參與員の關與した審判事件比較表	23
18	參與員の關與した審判事件別比率順位表	24
19	調停委員の關與した調停事件比率表	25
20	參與員、調停委員職業別比率表	26
21	各種調停新受件数表	27
22	人事調停(家事調停)新受件数累年比較表	28

II 數字の部

1	昭和23年自1月至8月	事件別家事審判事件件数表	31
2	昭和23年自1月至8月	事件別家事調停事件件数表	33
3	昭和23年自1月至8月	審判所別家事審判事件件数表	34
4	昭和23年自1月至8月	審判所別家事調停事件件数表	42

5	昭和23年自1月至10月 月別審判及び調停事件件数表	50
6	昭和23年5月1日現在地方裁判所管内別家事審判所数及び参員、家事調停委員員数表	51
7	昭和23年5月1日現在参員、家事調停委員職業別員数表	54
8	年度別人事調停(家事調停)新受件数表	55

I 圖表の部

圖表の簡単な説明

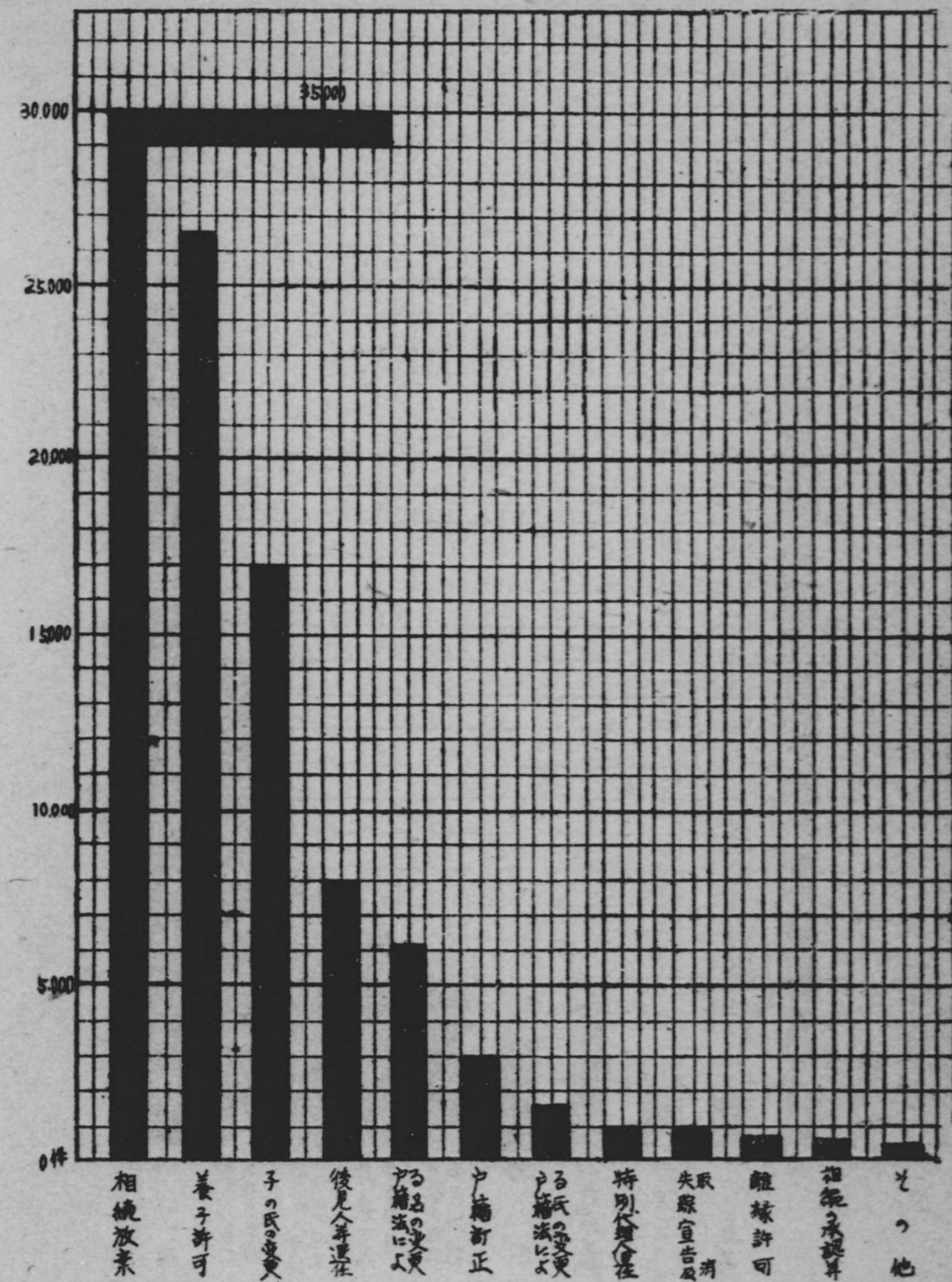
- (一) 圖表1及び2は、家事審判及び家事調停事件について、各種事件別の受理件数を表わしたものである。審判事件のうち相続放棄事件の受理件数が著しく多いことは、舊來の長子相續制への絶ち難い執着に原因するものか、或はまた、國民經濟上（特に農業資産等について）分割相續の例外を認める必要を示唆するものか、いずれにせよ注目に値する。
- (二) 圖表3及び4は、家事審判及び家事調停事件について、各地方裁判所別の新受及び既済件数を表わしたものである。新潟地方管内の審判事件受理件数が東京地方管内のそれに次いで著しく多いことは、一見奇異の感を與えるが、これは、同管内において相続放棄事件が特に多いことに基因している（圖表13参照）。
- (三) 圖表5乃至7は、家事審判及び家事調停事件について、各月別の新受、既済及び未済件数を表わしたものである。審判事件（圖表6）の受理件数が、1月から3月まで著しい上昇線を畫いていることは、新しい家事審判の制度が、發足後3ヶ月にして漸く國民の間に普及したことを示すものであろうし、既済件数と受理件数とが略々平行線を保っていることは、家事審判所職員の努力を物語るものであろう。一方、調停事件（圖表7）においては、3月までの受理件数が、審判事件の場合のように著しい上昇線を畫いていないことは、この種の調停が、既に人事調停として國民に普及していた關係からであらうし、既済件数が審判事件の場合と異なり、受理件数を遙かに下廻り、従つて未済件数が逐月著しい上昇線をたどっていることは、調停事件の性質上、審判事件の場合のように、裁判所側の一方的な努力によつては迅速に處理し得ないことに基因するものと思われる。
- (四) 圖表8乃至12は、家事審判及び家事調停事件について、男女別による申立件数を比較したものである。審判事件において、女からの申立件数が男からの申立件数をやや上廻り、調停事件において、女からの申立件数が男からの申立件数の2倍を越えている。一般の訴訟及び調停事件に比べて女からの申立件数が比較的多いことは、家庭事件の特質から見て當然でもあろうが、特に調停事件において、女からの申立件数が男からの申立件数に比し壓倒的に多いことは、従來の我が國の家庭生活における婦人の恵まれない地位と、これに対する婦人の新たな権利の自覺とを示すものであろう。家事審判所が婦人の権利保護のため、大きな役割を果していることは、明らかである。
- (五) 圖表13乃至16は、家事審判及び家事調停事件のうちから、それぞれ最も申立件数の多い相続放棄事件及び離婚事件を選んで、各地方裁判所別の申立件数及びその對人口比を表わしたものである。前者がある程度まで舊來の家督相續制への執着に基き、後者（女からの申立件数が壓倒的に多い。）がある程度まで婦人の新たな権利の自覺に基くものとして、兩者それぞれ國民思想の保守的な面と進歩的な面とを代表しているものと考えれば、その申立件数の地理的な著しい差異は、おのずから各地方民主化の尺度を示唆するものとして、興味ある結果を示している。

(六) 圖表17乃至20は、參與員及び家事調停委員に關するものであつて、これらによつて、參與員及び家事調停委員制度の運営の實態を伺うことができよう。

(七) 圖表21及び22は、家事調停事件について、その受理件数を他の各種調停事件及び從來の人事調停事件の各受理件数と比較したものである。調停事件受理總件数のうち、家事調停事件受理件数は、約 $\frac{1}{2}$ を占め、また、本年度の家事調停事件受理件数は、昨年度の人事調停事件受理件数に比べて約6倍に激増している（これは、調停前置主義を採用したことにも原因する。）。家事調停の制度が各種調停制度のうちでも重要な地位を占め、また、廣く國民に親しまれて所期の目的を果していることが認められよう。

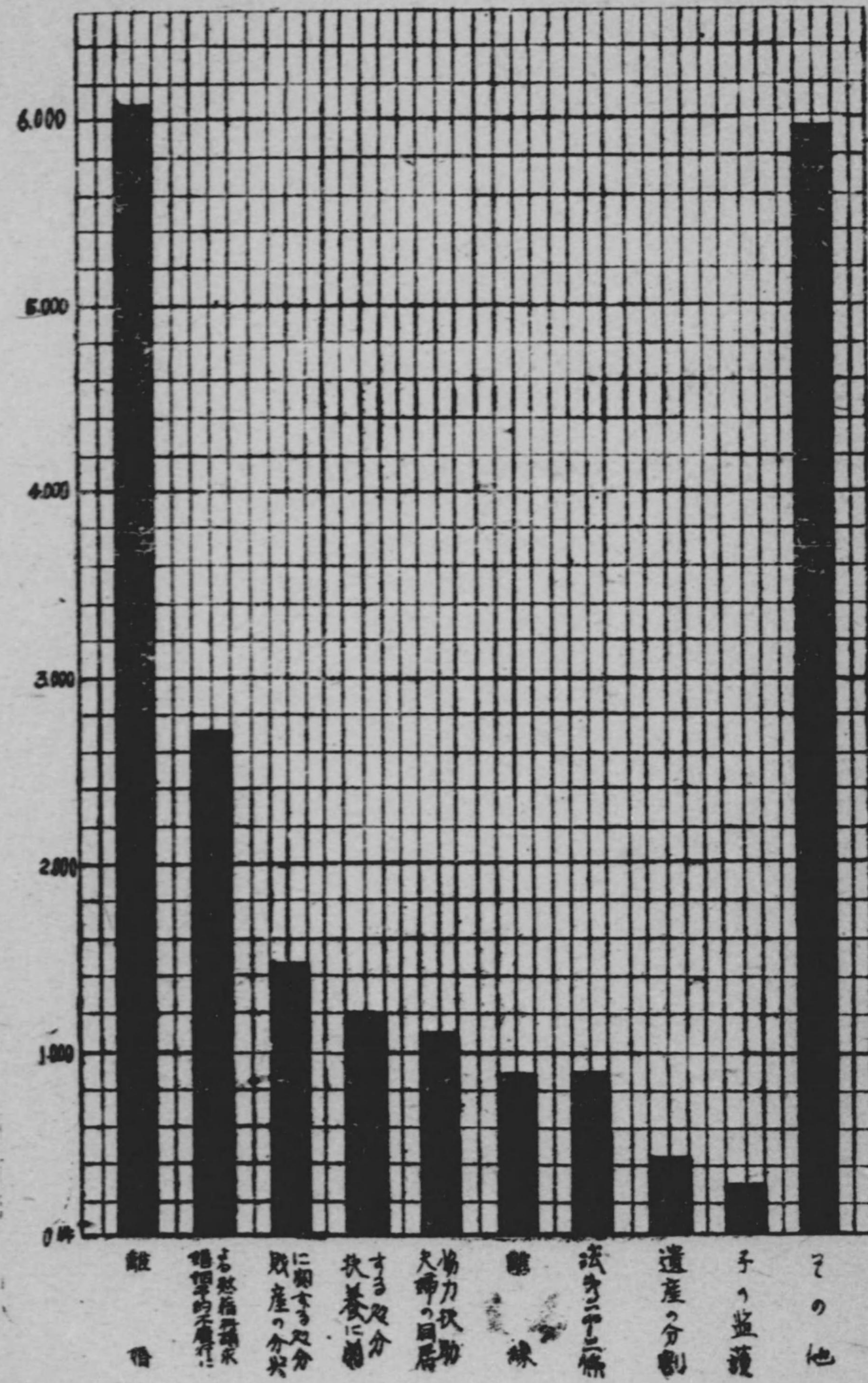
(1) 事件別審判新受件数表



(昭和23年1月—8月累計)



(2) 事件別調停新受件数表

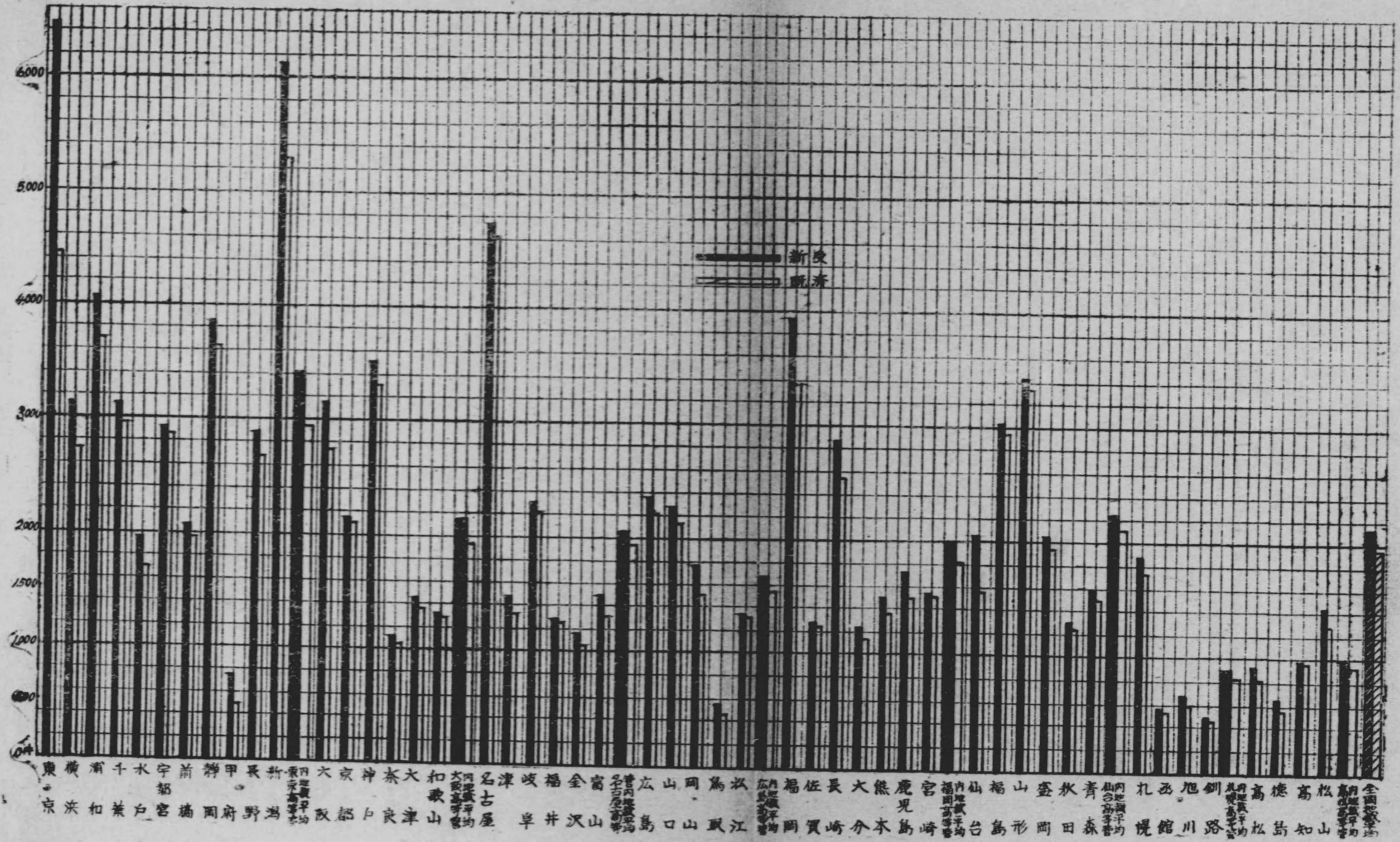
(昭和23年1月—8月累計)







(3) 地方裁判所別審判新受、既済件數表

(昭和23年1月—8月累計)

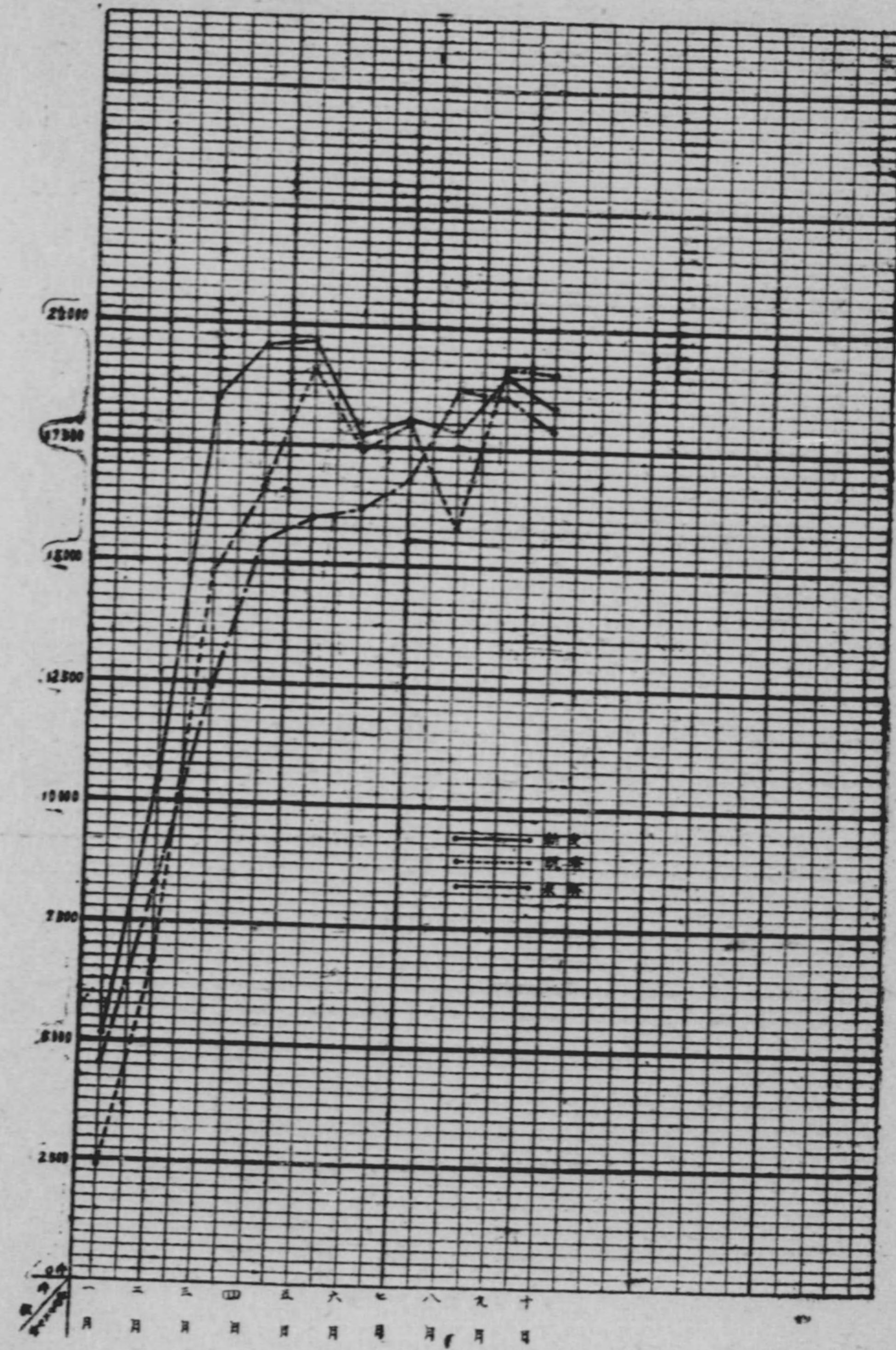





(5) 月別家事審判所事件（審判及び調停の合計）

新受、既済、未済件数表

（昭和23年1月—10月累計）

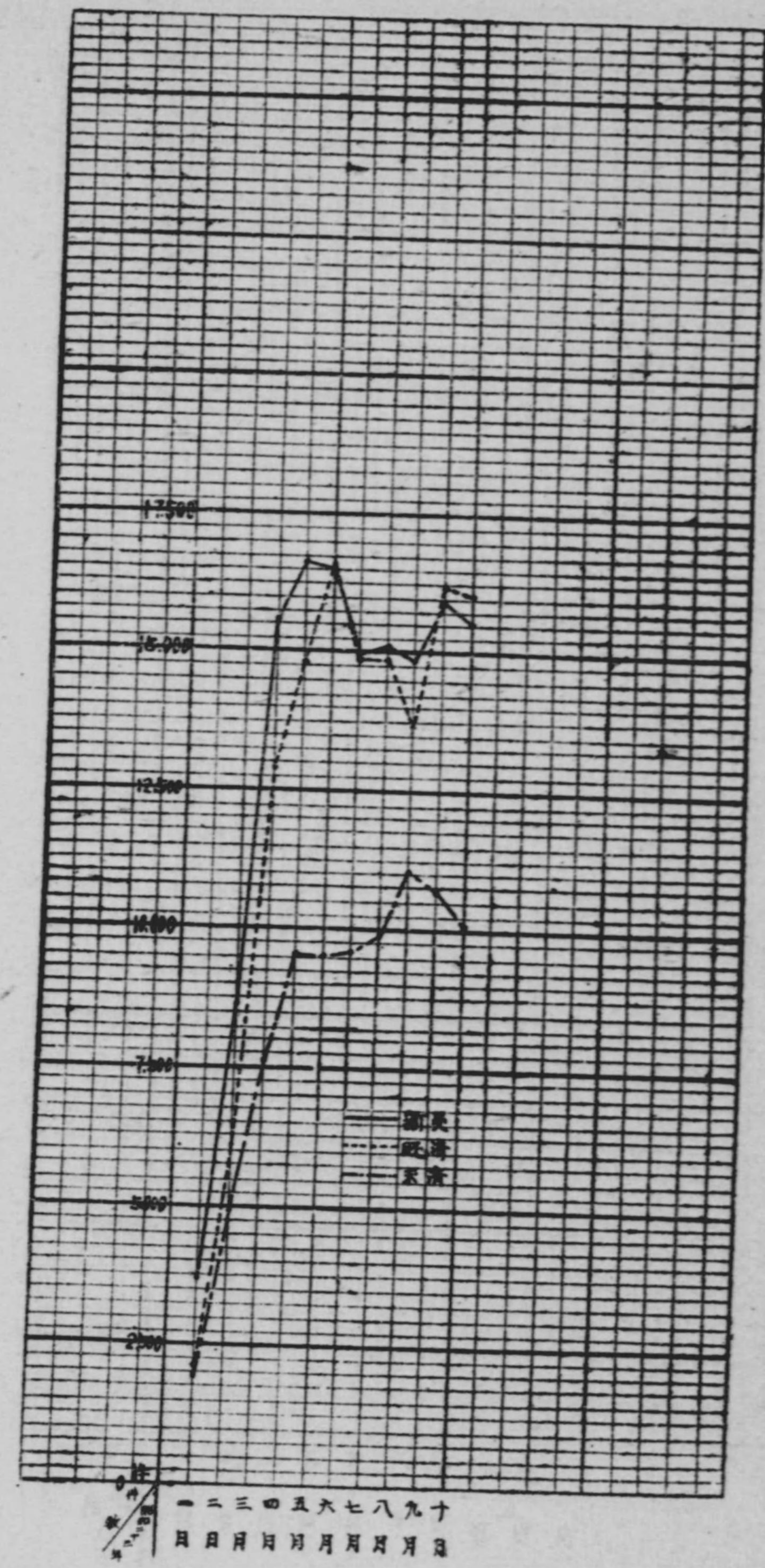


(昭和二十三年) 裁判所 民事部 民事部 民事部
 裁判所 民事部 民事部 民事部



(6) 月別審判新受、既済、未済件数表

(昭和23年1月—10月)

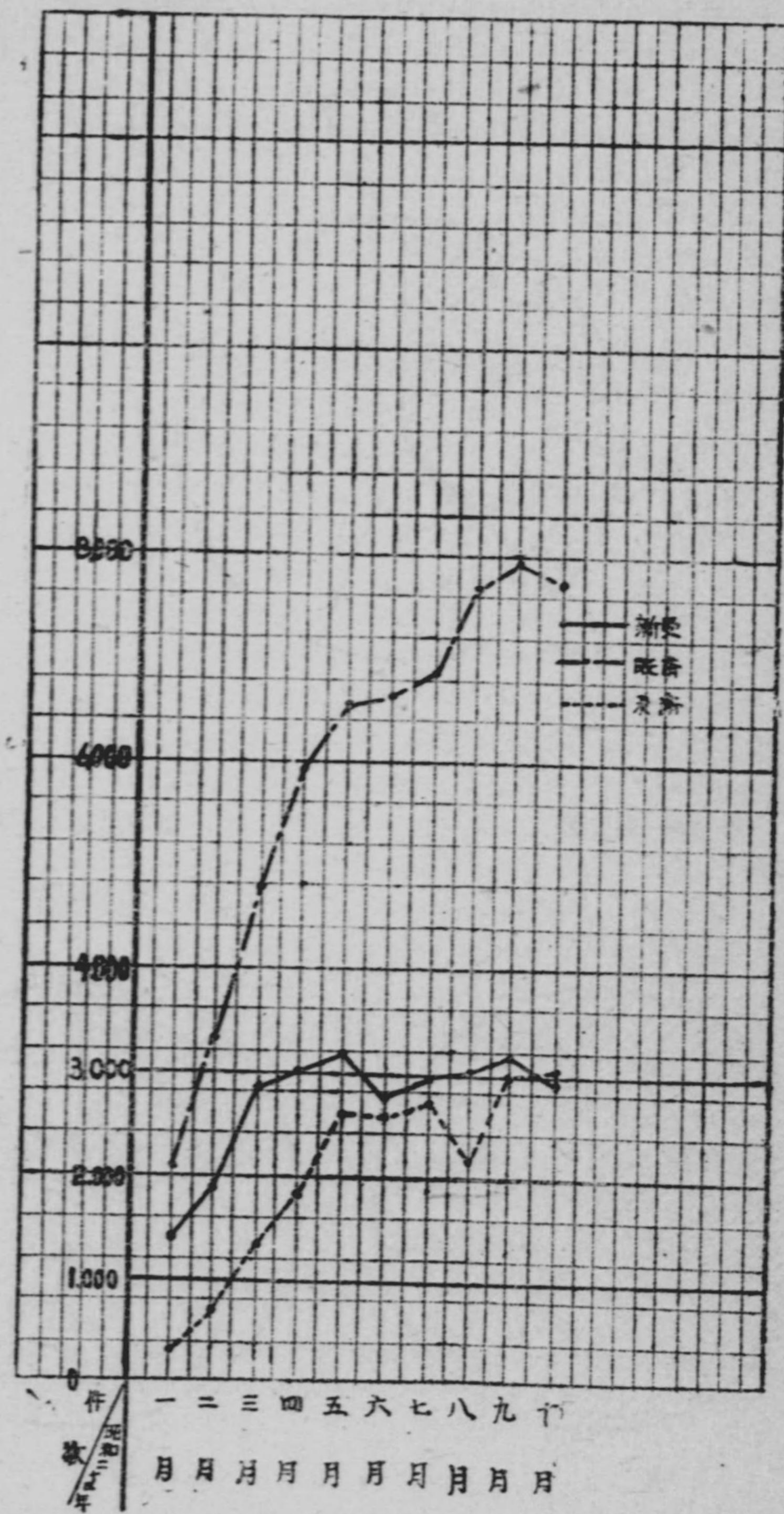


建設中案件、新受、既済、未済件数表 (B)



(7) 月別調停新受、既済、未済件数表

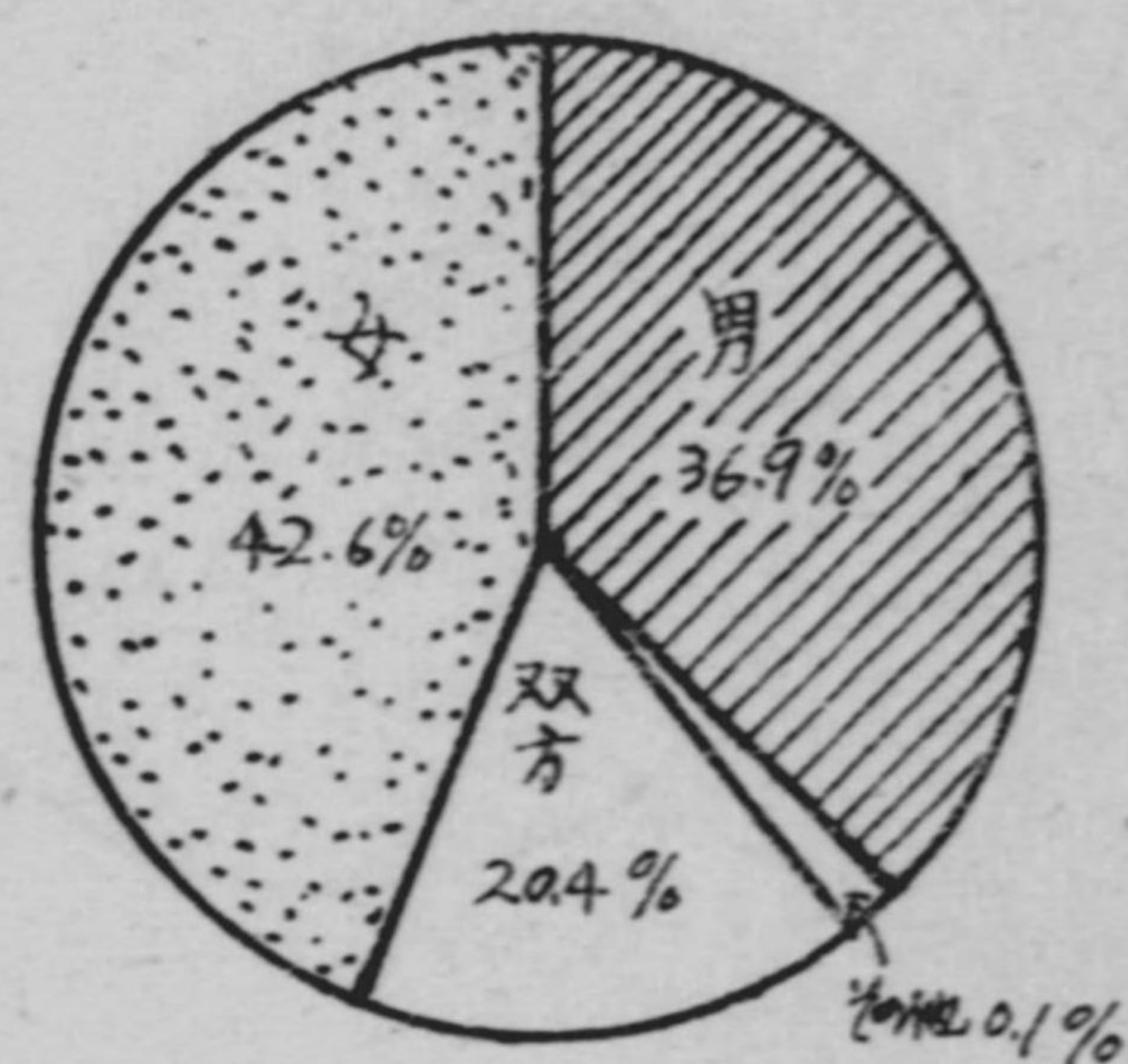
(昭和23年1月—10月累計)



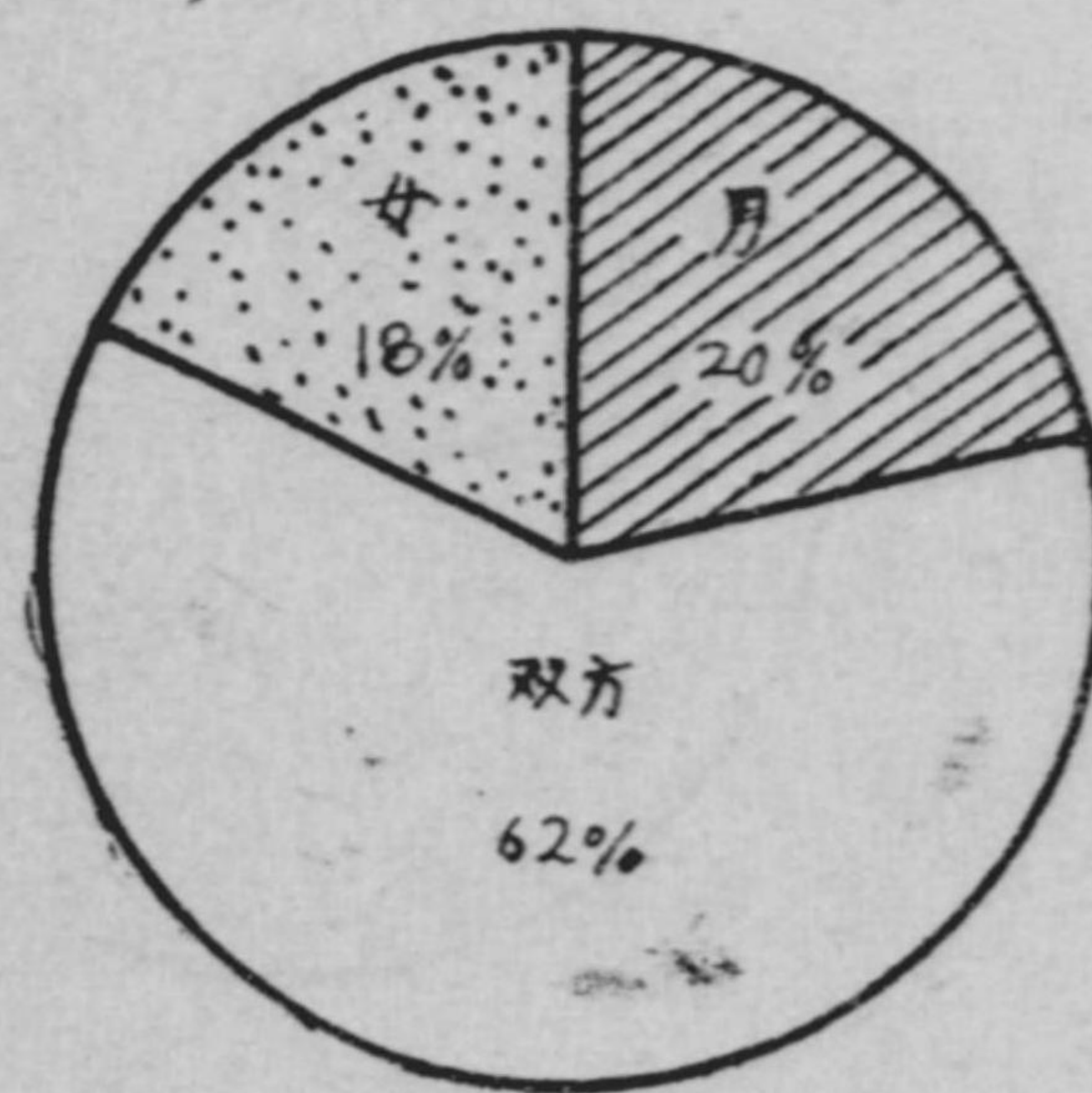
(8) 男女別審判申立件數比率表

(昭和23年1月—8月累計)

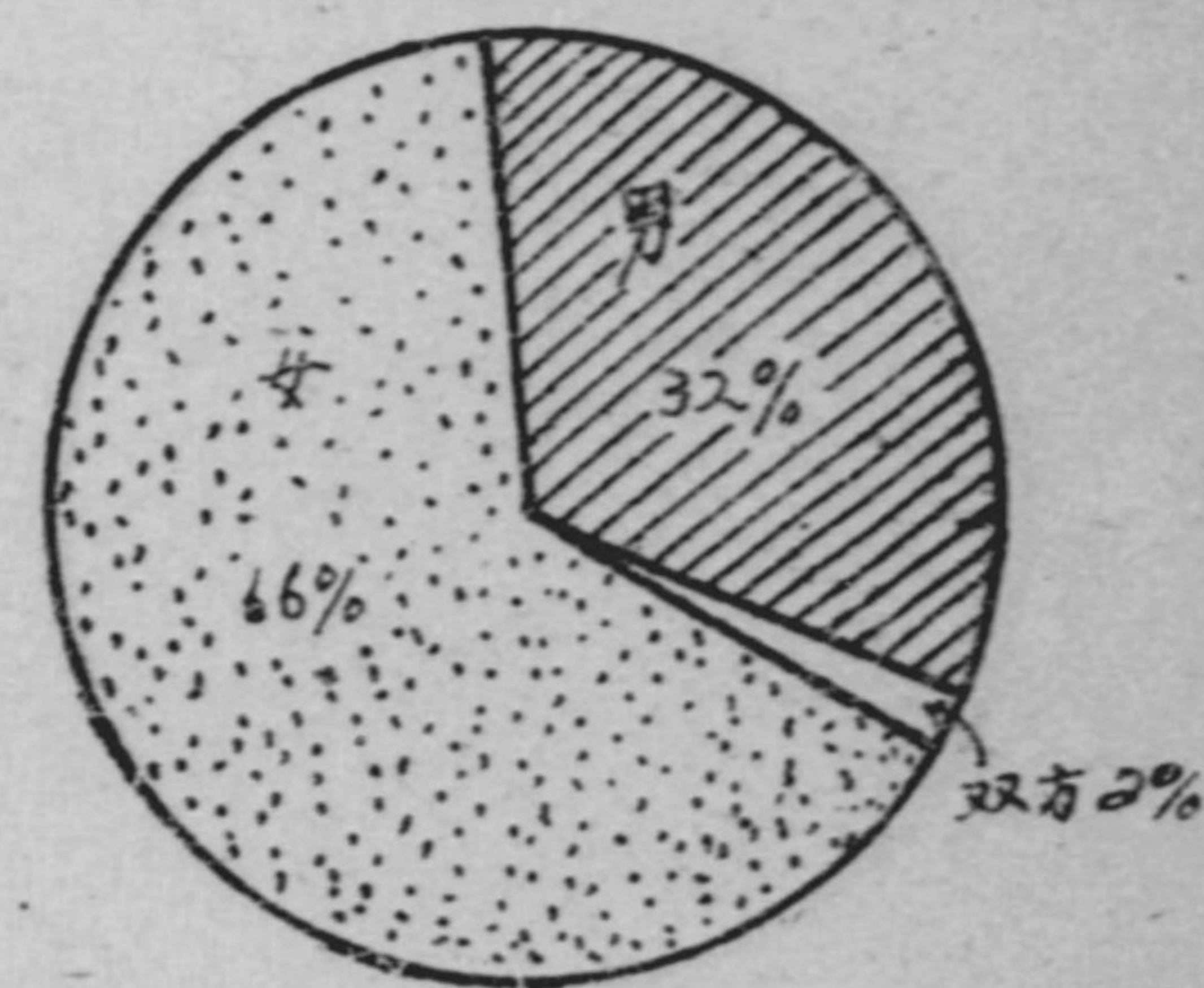
總 件 數



養子許可



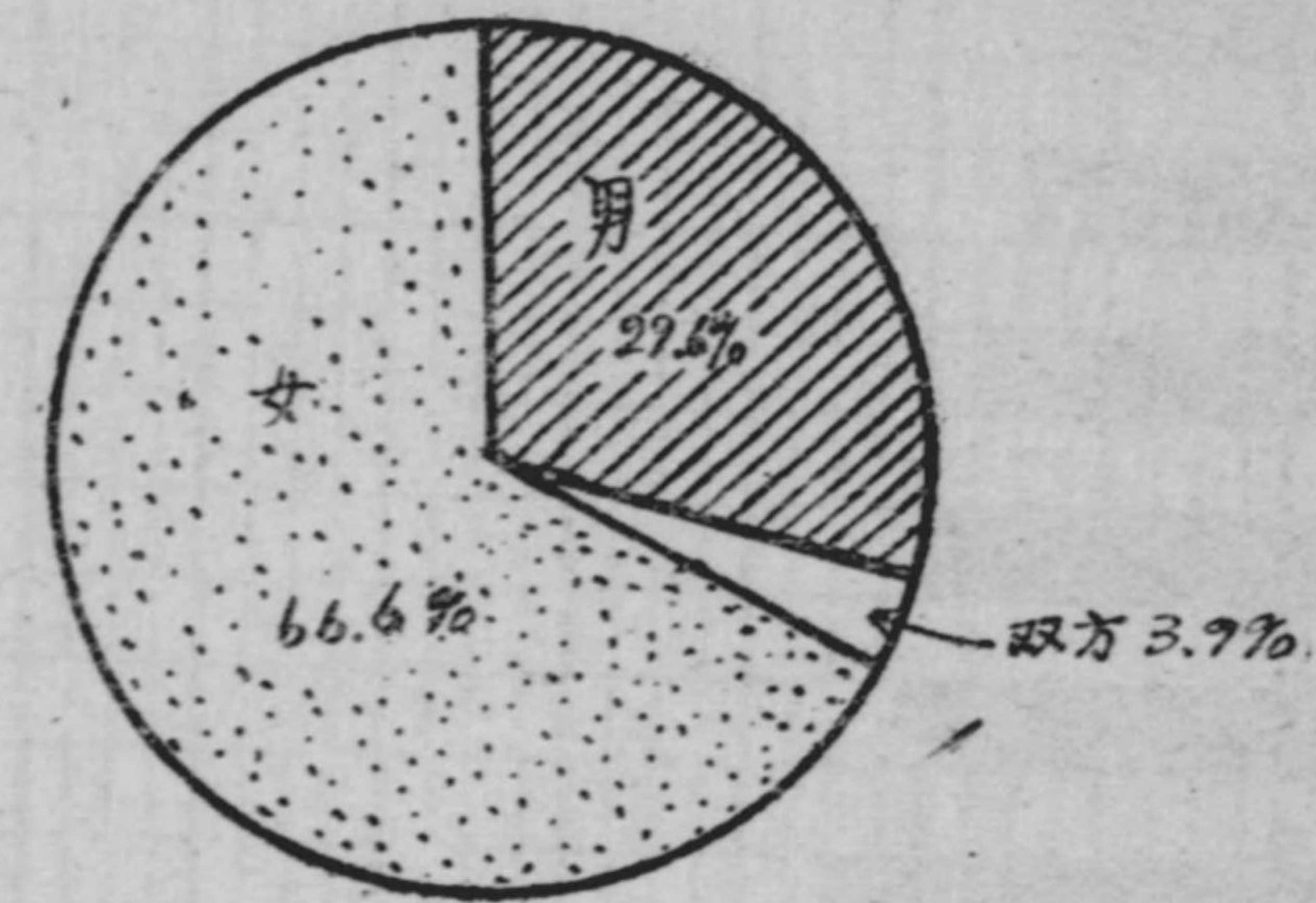
相續放棄



(9) 男女別調停申立件數比率表

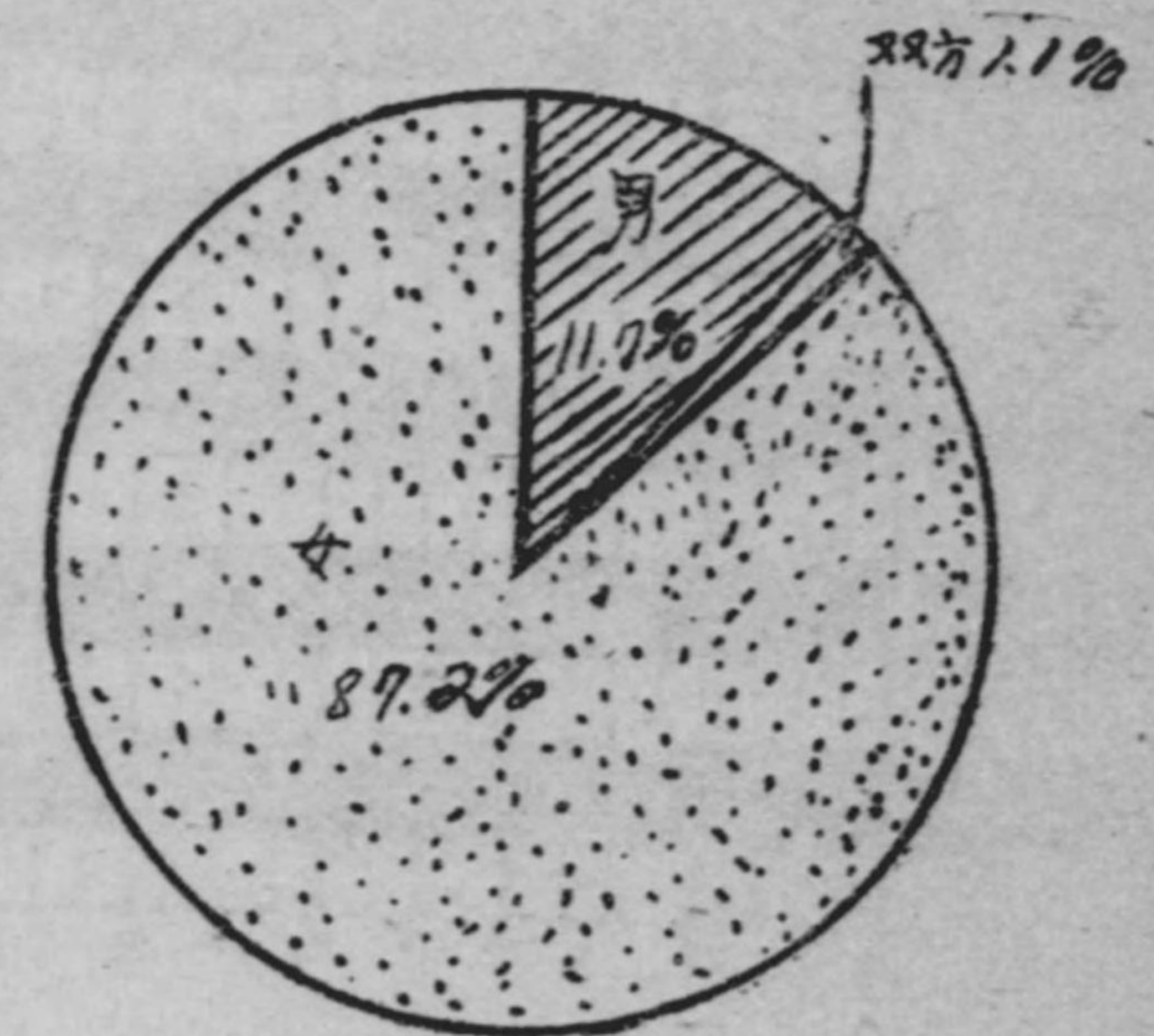
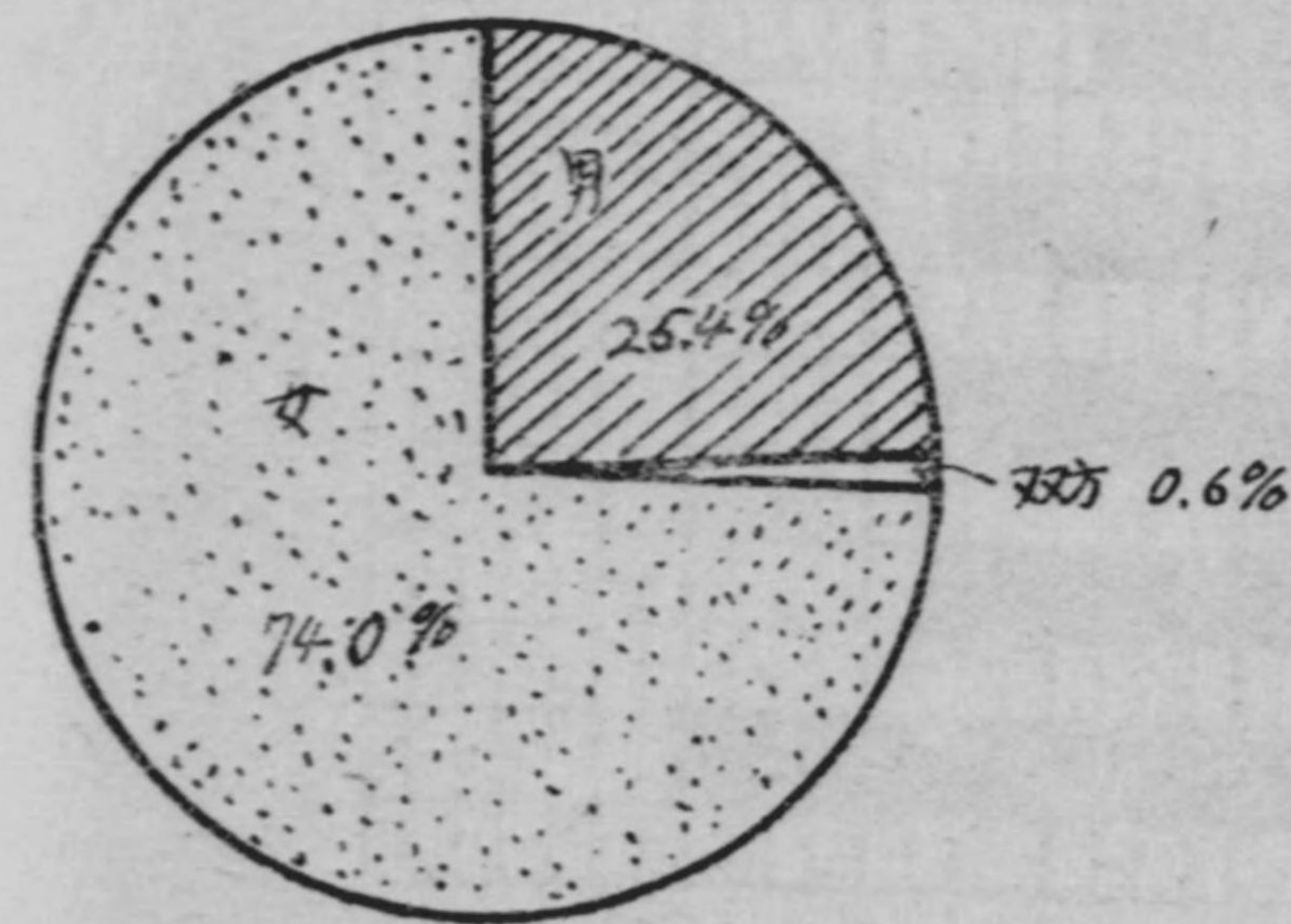
(昭和23年1月—8月累計)

總 件 數




離 婚

婚姻豫約不履行に基く慰籍料



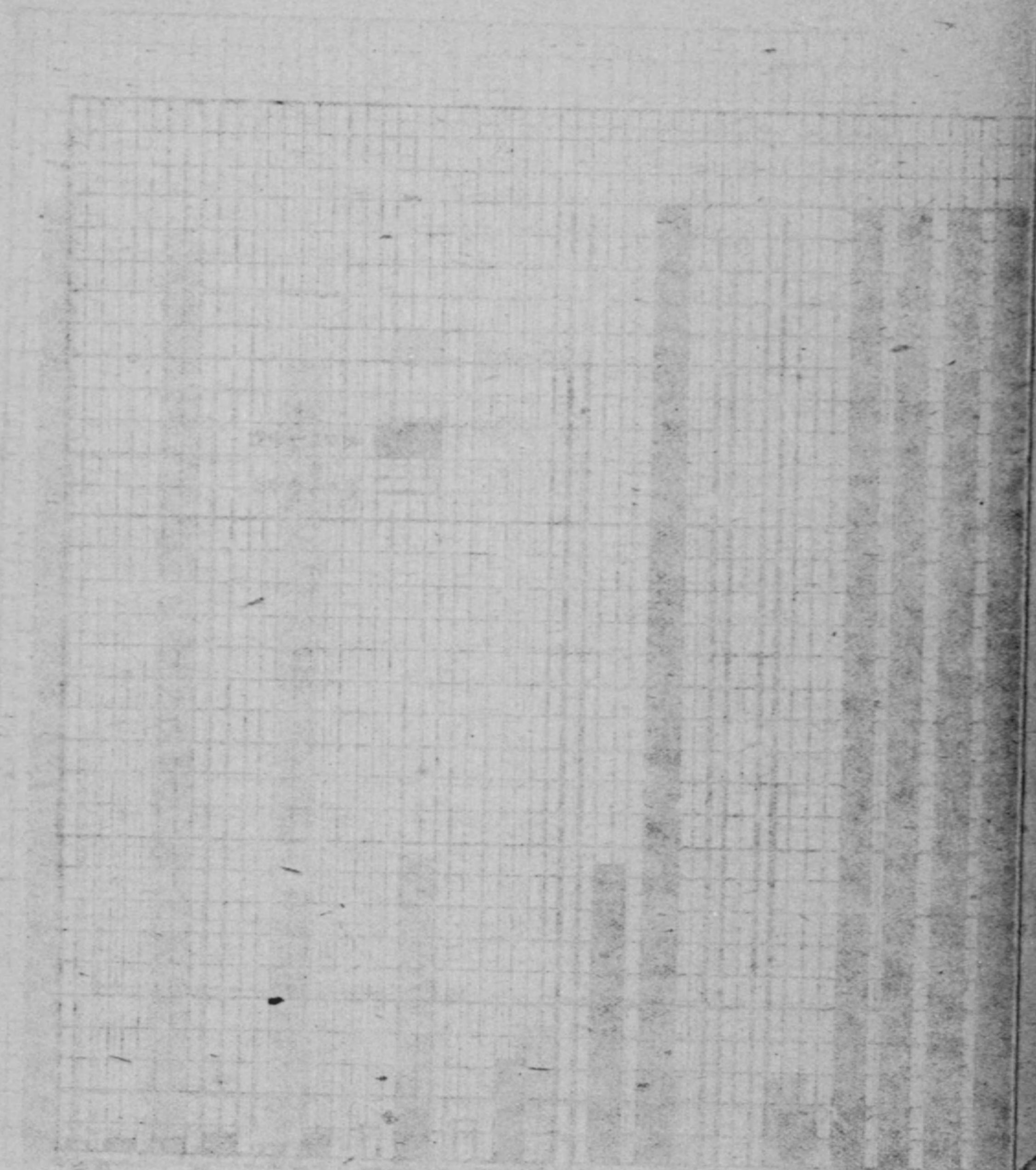
(10) 審判事件別男女申立件数比率順位表

—— 總申立件数に對する女からの申立件数の百分比
 (昭和23年1月—8月累計)





Faint, illegible text, possibly a title or label, located to the right of the bar chart on the left page.



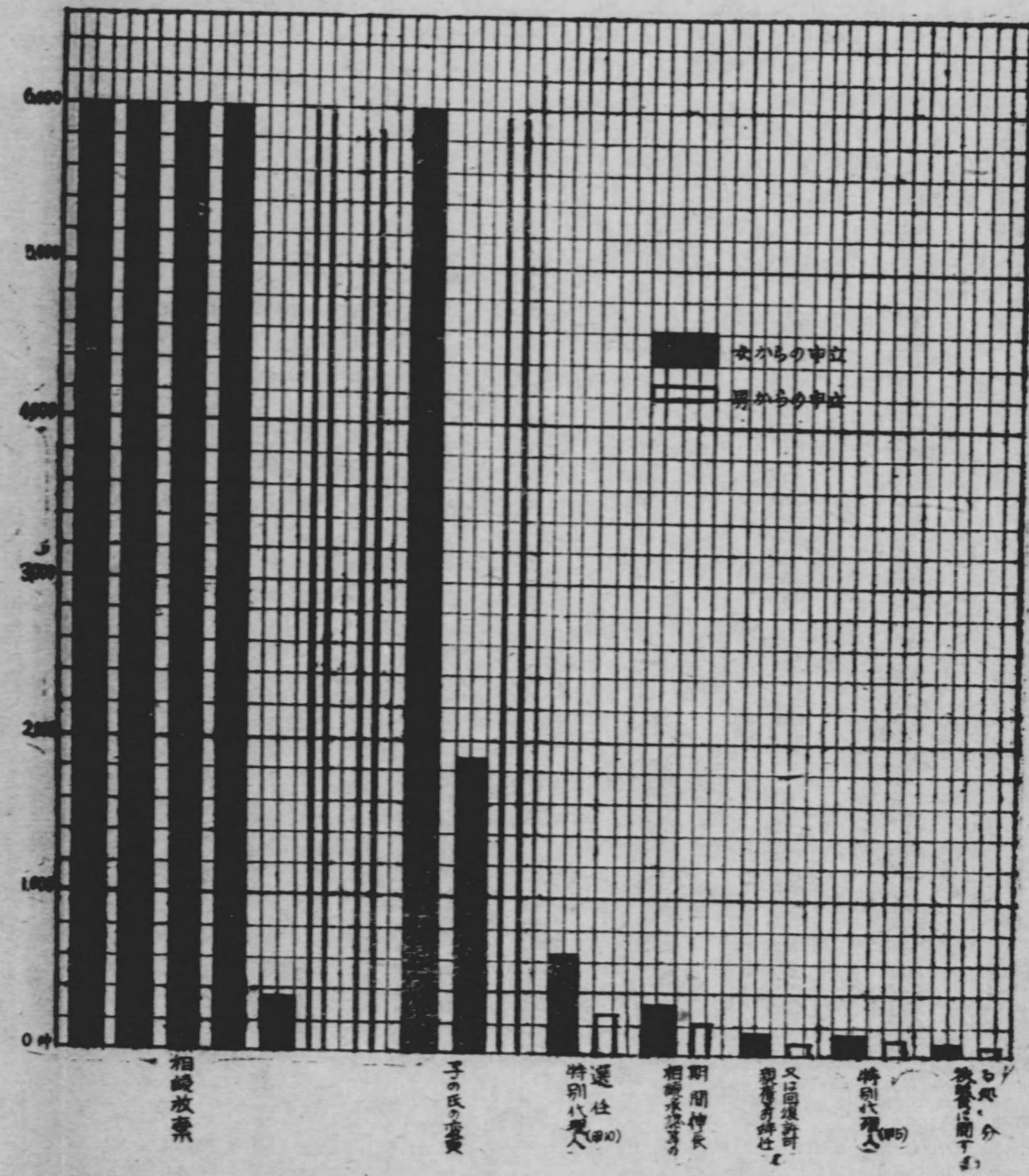
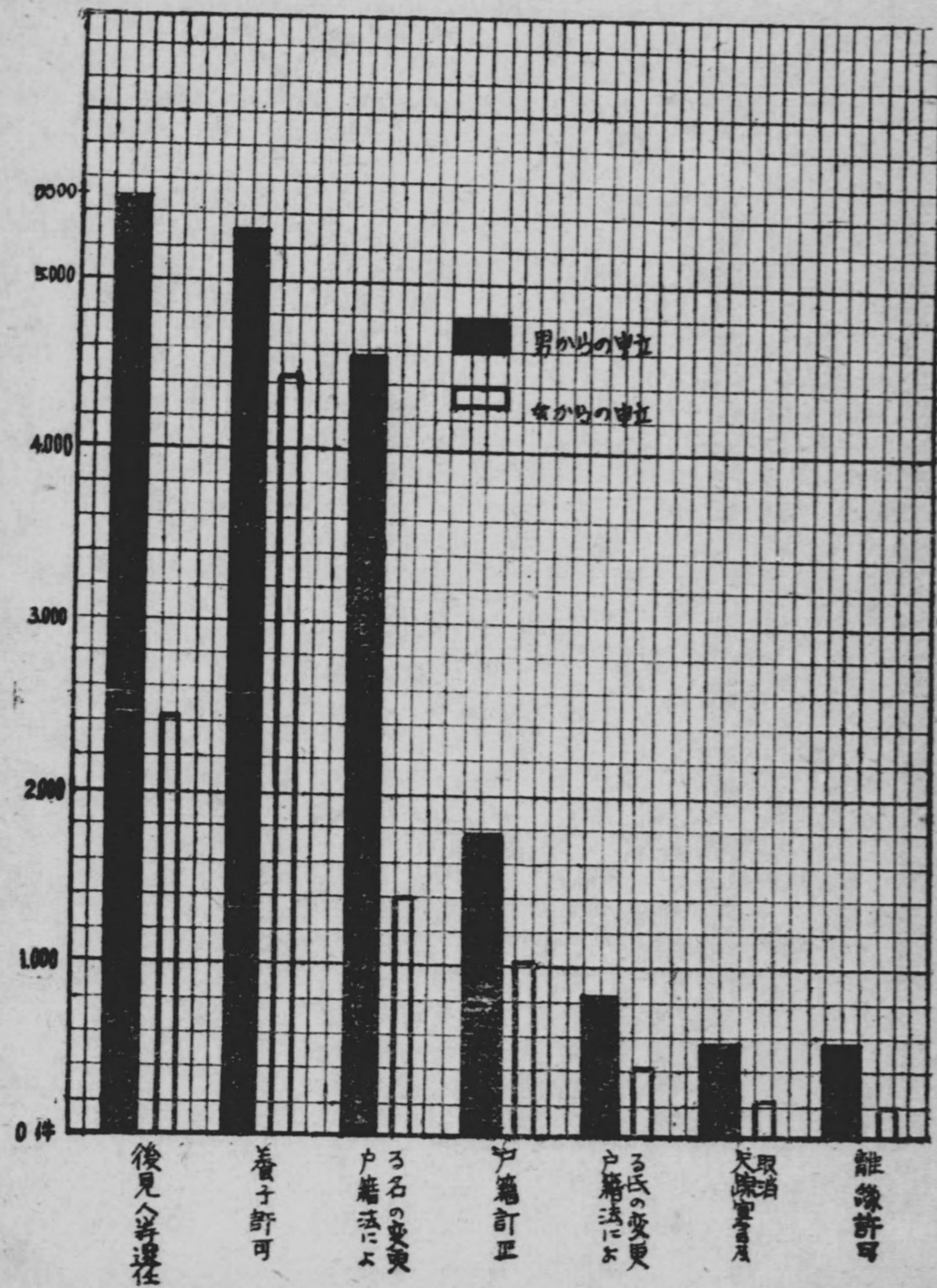
Faint, illegible text, possibly a title or label, located below the bar chart on the right page.


(11) 審判事件別男女申立件数比較表

(昭和23年1月—8月累計)


1) 女よりも男からの申立件数が多い事件

2) 男よりも女からの申立件数が多い事件





10000
20000
30000
40000
50000
60000
70000
80000
90000
100000



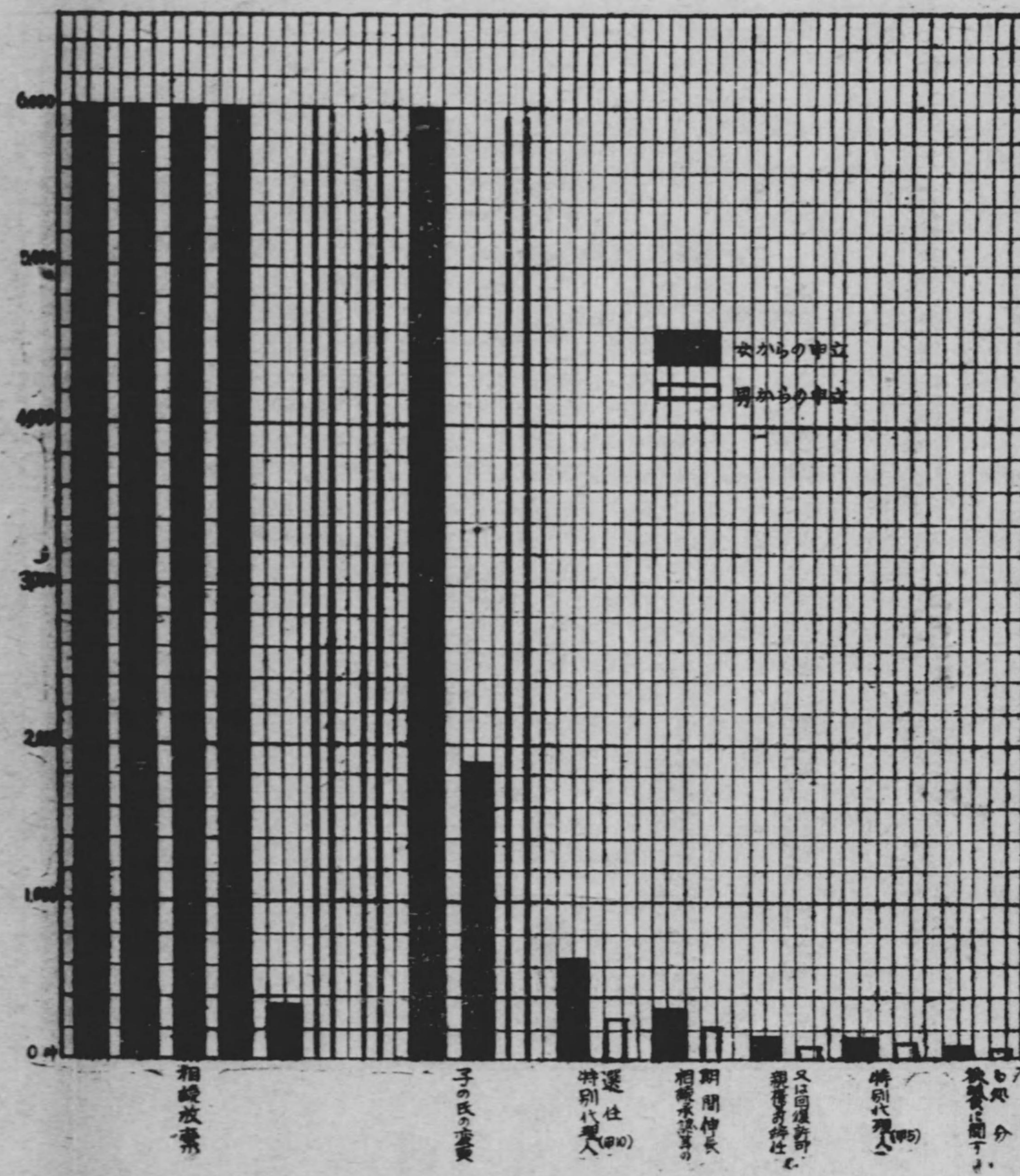
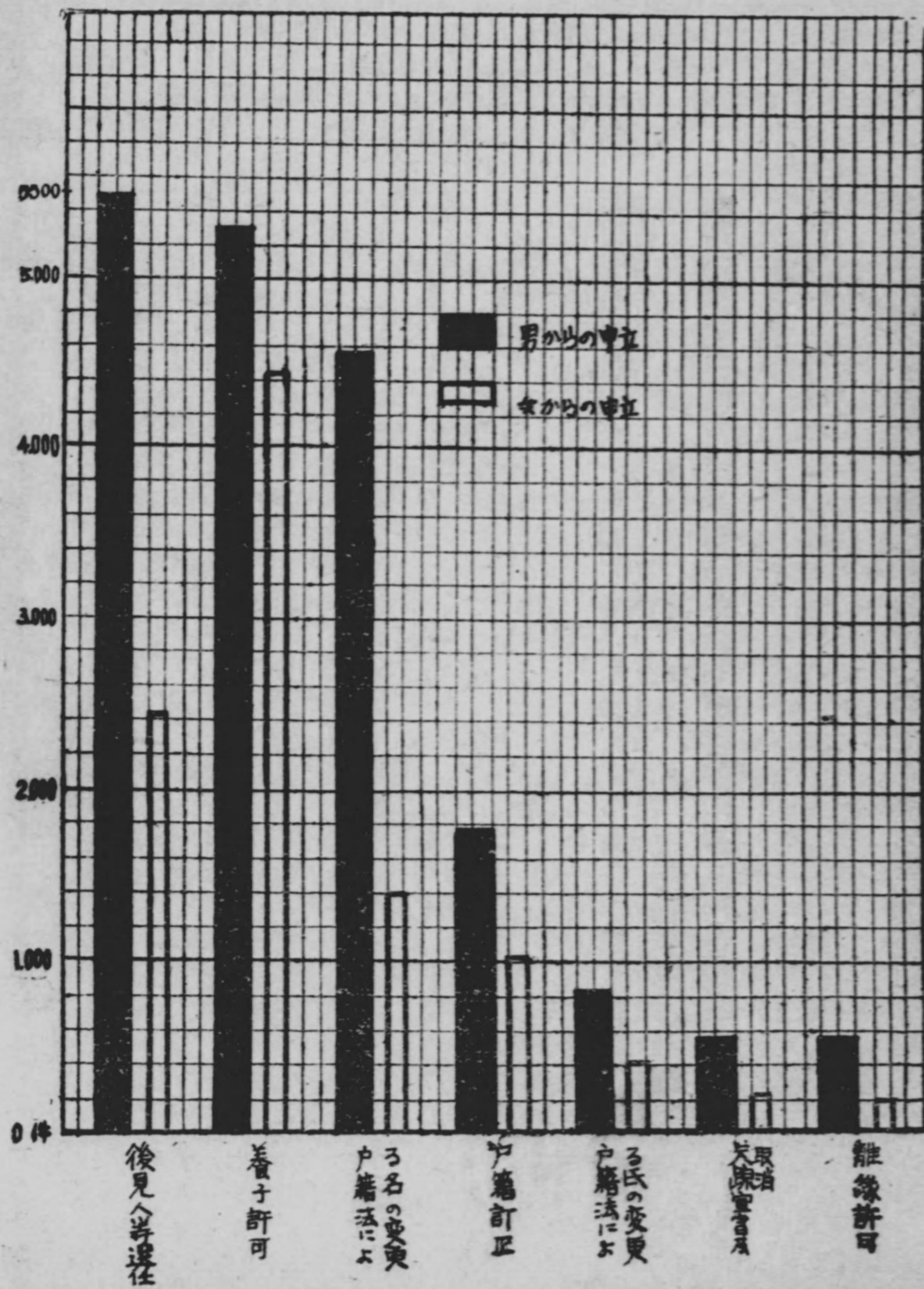
10000
20000
30000
40000
50000
60000
70000
80000
90000
100000

(11) 審判事件別男女申立件数比較表

(昭和23年1月—8月累計)


1) 女よりも男からの申立件数が多い事件

2) 男よりも女からの申立件数が多い事件



(12) 調停事件男女申立件数比較表

(昭和23年1月—8月累計)





10 20 30 40 50 60 70 80





10 20 30 40 50 60 70 80

第 100 号 (8)



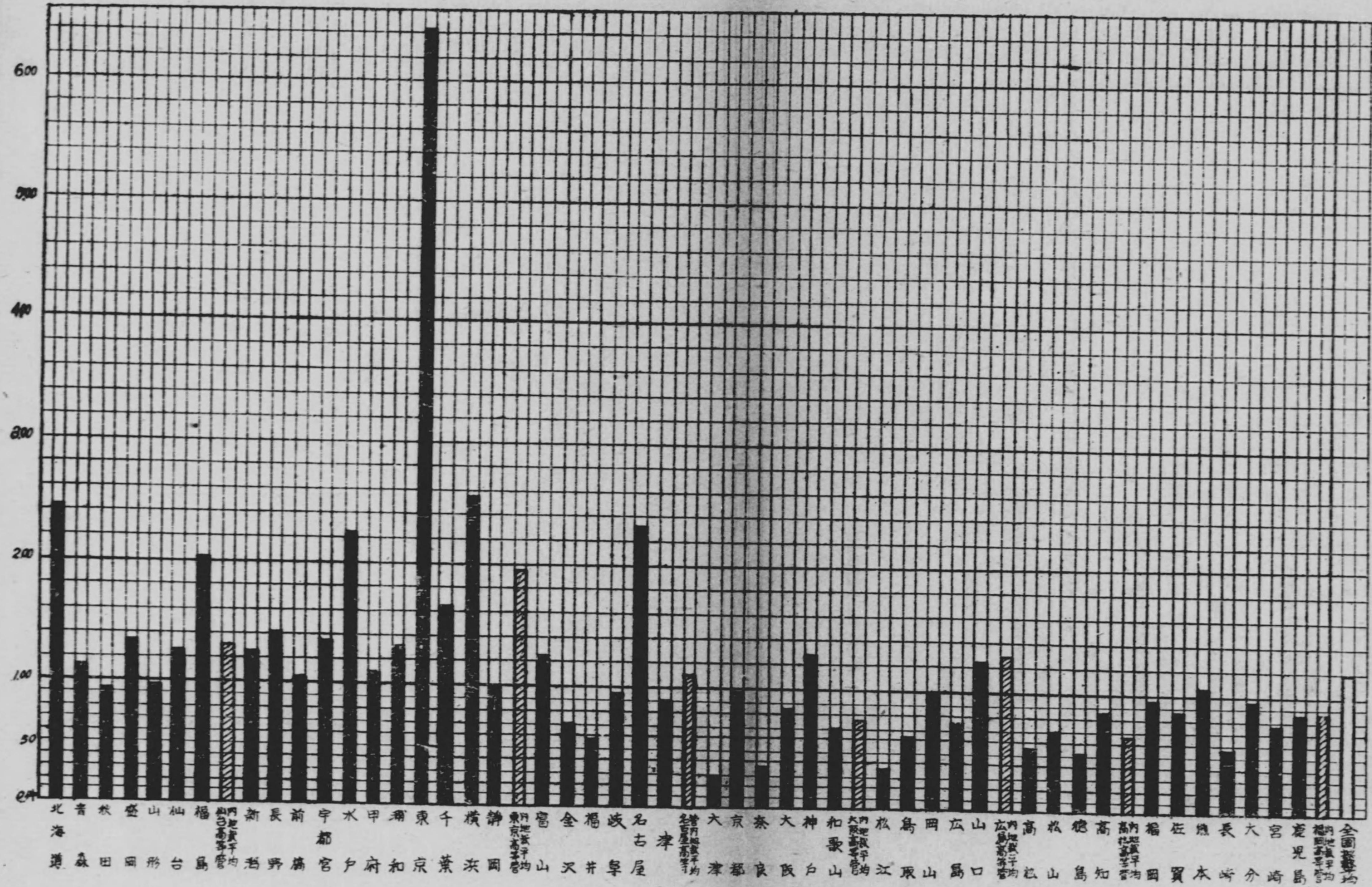
第 100 号 (8)







(15) 地方裁判所別離婚調停新受件數表

(昭和23年1月—8月累計)

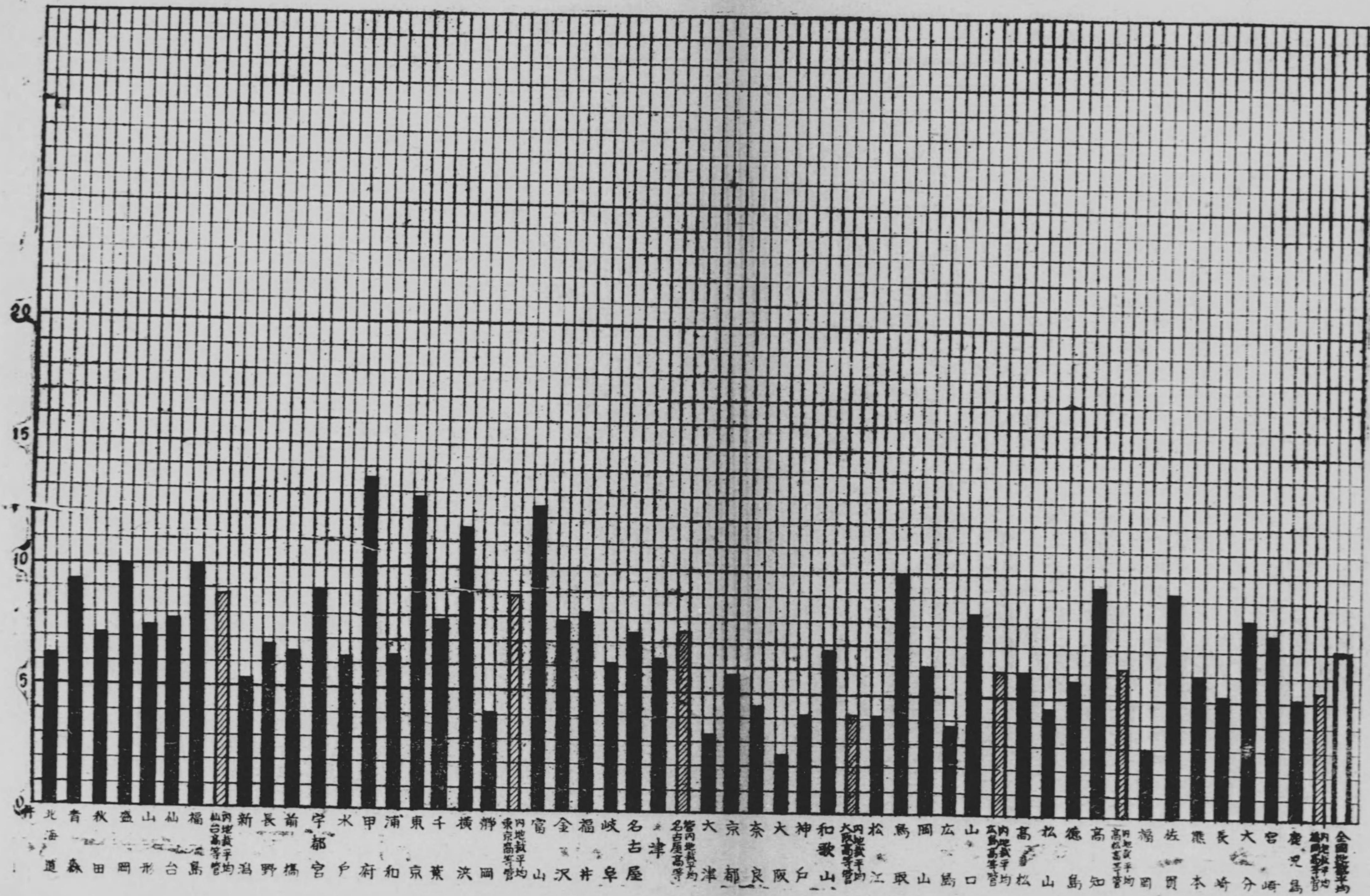




(16) 地方裁判所別離婚調停新受件數對人口比率表

—人口10萬に對する申立件數—

(昭和23年1月—8月累計) 人口は昭和22年10月1日現在による






(18) 参員との關與した審判事件比率順位表

——既済總件數に對する参員との關與した事件數の百分比——

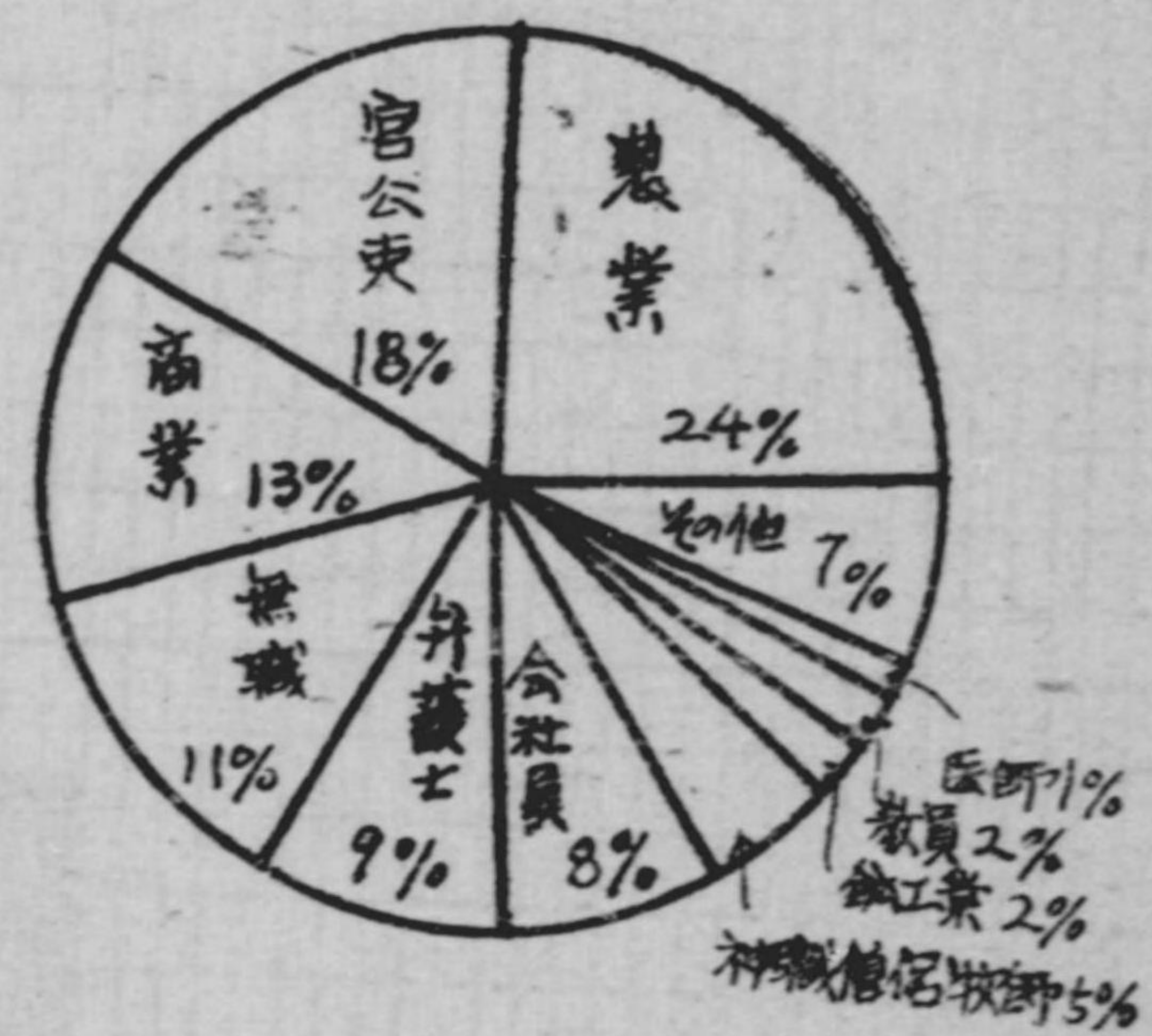
(昭和23年1月—8月累計)




(20) 參與員、調停委員職業別比率表

(昭和23年5月1日現在)

參與員




調停委員



(21) 各號調停新受件數表

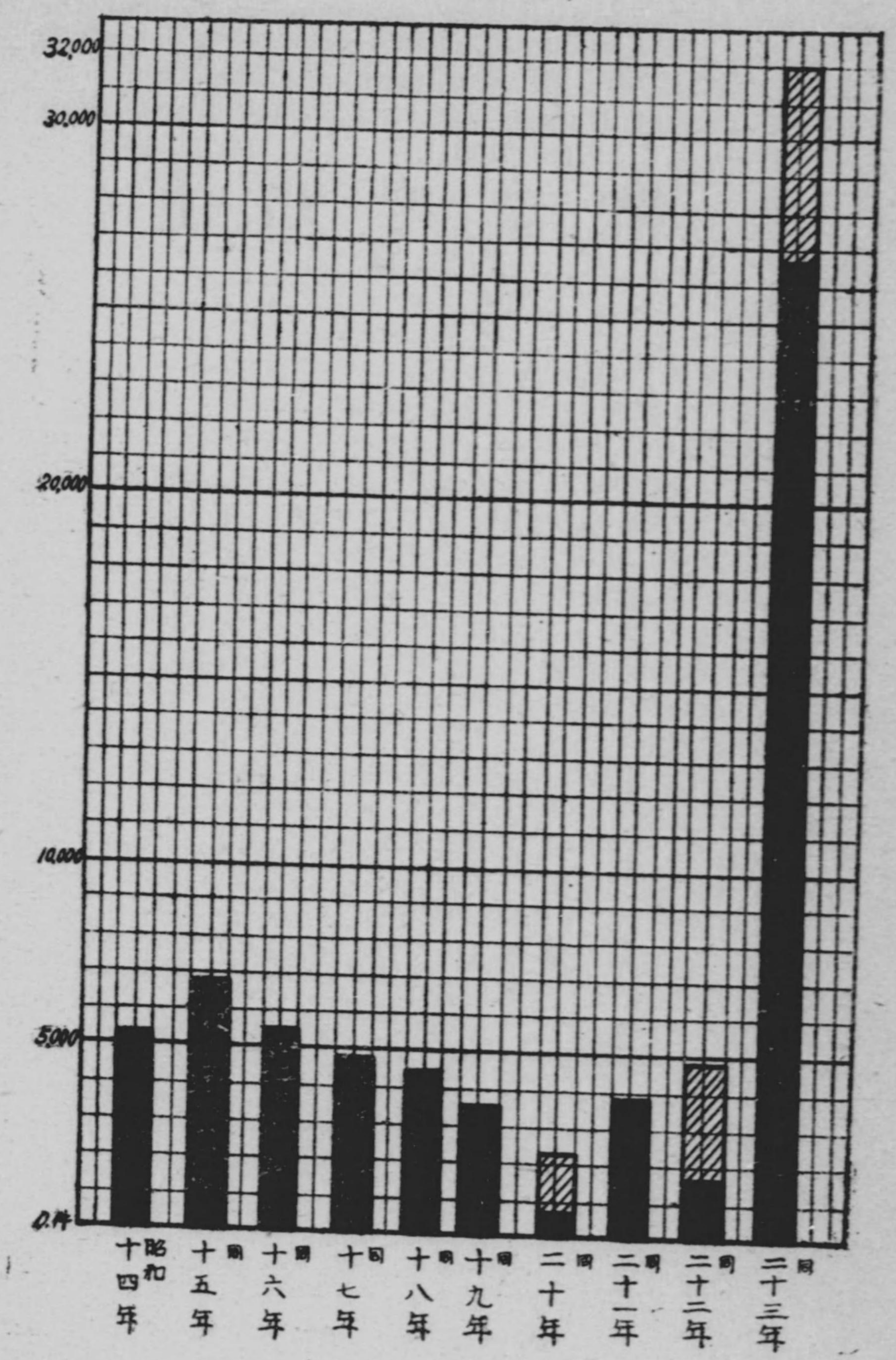
(昭和23年1月—8月累計)



318070

(22) 人事調停(家事調停)新受件数累年比較表

- 註 1. 昭和23年は家事調停その他は入事調停
 2. 斜線の部分は推計による



Ⅱ 数字の部

1 昭和23年 自1月 至8月 事件別家事審判事件件数表

事 件	舊 受	新 受				合 計	既 済				未 済
		男から	女から	その他	計		認 容	取 下	その他	計	
禁治産の宣告及びその取消 (甲一)	24	53	29	2	84	108	47	23	2	72	36
準禁治産の宣告及びその取消、 その他の準禁治産に関する處分 (甲二)	57	155	79	5	239	296	96	69	0	165	131
不在者の財産の管理に関する 處分 (甲三)	0	56	21	1	78	78	47	5	3	55	23
失踪の宣告及びその取消 (甲四)	554	574	264	51	839	1,443	350	19	12	381	1,062
特別代理人の選任 (甲五)	0	113	175	24	312	312	272	13	2	287	25
子の氏の変更についての許可 (甲六)	0	5,957	7,895	3,098	16,950	16,950	15,054	200	41	15,295	1,655
養子をするについての許可 (甲七)	0	5,302	4,463	16,704	26,474	26,474	23,722	480	74	24,276	2,198
離縁をするについての許可 (甲八)	0	474	195	50	719	719	587	17	5	609	110
懲戒に関する許可その他の處分(甲九)	0	7	5	7	19	19	12	2	0	14	5
特別代理人の選任 (甲一〇)	2	256	634	63	953	955	776	54	2	832	123
財産管理者の選任その他の財 産の管理に関する處分 (甲一一)	2	33	22	1	56	58	48	3	0	51	7
親権又は管理権の喪失の宣告 及びその取消 (甲一二)	0	75	59	2	136	136	31	38	5	74	62
親権又は管理権を辭し又は回 復するについての許可 (甲一三)	0	38	176	7	221	221	182	11	4	197	24
後見人、保佐人又は後見監督 人の選任 (甲一四)	24	5,447	2,484	130	8,061	8,085	6,873	162	26	7,061	1,024
後見人、保佐人又は後見監督 人の辭任についての許可 (甲一五)	0	50	13	0	63	63	51	4	0	55	8
後見人、保佐人又は後見監督 人の辭任 (甲一六)	0	23	19	2	49	49	29	3	2	34	15
臨時保佐人の選任 (甲一七)	0	0	1	0	1	1	0	1	0	1	0
財産目録の調製の期間の伸長(甲一八)	0	0	0	0	0	0	0	0	0	0	0
禁治産者の入院、監置等につ いての許可 (甲一九)	0	0	0	0	0	0	0	0	0	0	0
後見人に対する報酬の付與 (甲二〇)	0	2	0	0	2	2	1	0	0	1	1
後見の事務の報告、財産目録 の提出、後見の事務又は財産 の状況の調査、財産の管理(甲二一) の他の後見の事務に関する處 分	0	1	1	0	2	2	0	0	0	0	2
管理計算の期間の伸長 (甲二二)	0	1	2	0	3	3	3	0	0	3	0
遺産の管理に関する處分 (甲二三)	0	9	16	0	25	25	25	0	0	25	0
相続の承認又は放棄の期間の 伸長 (甲二四)	0	209	319	22	550	550	504	21	0	525	25
相続財産の保存又は管理に關 する處分 (甲二五)	0	9	6	0	15	15	12	0	0	12	3
相続財産の限定承認の申述の 受理 (甲二六)	0	26	35	4	65	65	44	4	0	48	17
鑑定人の選任 (甲二七)	0	3	0	0	3	3	2	0	0	2	1
相続財産の管理人の選任 (甲二八)	1	39	10	1	50	51	25	5	0	30	21
相続の放棄の申述の受理 (甲二九)	73	11,856	24,369	722	36,947	37,020	34,142	226	206	34,574	2,446
相続財産の分離に関する處分(甲三〇)	0	7	2	1	10	10	5	1	1	7	3
相続財産の管理に関する處分(甲三一)	0	2	1	0	3	3	3	0	0	3	0

2 昭和23年 自1月 至8月 事件別家事調停事件件数表

事 件	舊 受	新 受			合 計	既 済					未 済
		男から	女から	その他		計	認 容	取 下	その他	計	
相続財産の管理人の選任その他相続財産の管理に関する處(甲三二)分	0	29	12	3	44	44	26	2	1	29	15
遺言の確認 (甲三三)	4	62	21	1	84	88	69	11	2	87	6
遺言書の検認 (甲三四)	7	219	97	3	319	326	252	9	5	263	63
遺言執行者の選任 (甲三五)	2	50	44	0	96	95	64	4	0	68	28
遺言執行者に対する報酬の付與 (甲三六)	0	0	1	0	1	1	1	0	0	1	0
遺言執行者の解任及び遺言執行者の解任についての許可 (甲三七)	1	5	13	0	18	19	17	0	0	17	2
遺言の取消 (甲三八)	0	0	0	0	0	0	0	0	0	0	0
遺留分の放棄についての許可(甲三九)	0	49	31	3	83	83	54	0	0	54	29
夫婦同居その他の夫婦間の協力扶助に関する處分 (乙一)	2	21	28	1	50	52	29	12	3	44	8
財産の管理者の變更及び共有財産の分割に関する處分 (乙二)	0	2	2	0	4	4	4	0	0	4	0
婚姻から生ずる費用の分擔に関する處分 (乙三)	0	2	2	1	5	5	4	0	0	4	1
子の監護者の指定その他子の監護に関する處分 (乙四)	1	8	27	12	47	48	23	5	5	33	15
財産の分與に関する處分 (乙五)	2	18	51	2	73	75	26	18	9	52	23
権利の承継者の指定 (乙六)	0	7	2	0	9	9	6	0	0	6	3
親権者の指定又は變更 (乙七)	0	58	126	6	190	190	117	22	5	144	46
扶養に関する處分 (乙八)	0	52	75	13	140	140	63	14	15	92	48
推定相続人の廢除及びその取消 (乙九)	0	78	9	6	93	93	25	22	6	53	40
遺産の分割に関する處分 (乙一〇)	0	32	56	12	100	100	22	18	1	58	42
戸籍法による氏の變更についての許可	0	852	419	375	1,646	1,646	1,272	64	69	1,405	241
戸籍法による名の變更についての許可	0	4,551	1,419	155	6,125	6,125	4,889	233	257	5,378	747
就婚についての許可	9	279	165	5	449	458	292	17	7	316	142
戸籍の訂正についての許可	74	1,768	1,049	177	2,994	3,068	2,485	96	40	2,621	447
戸籍事件についての市町村長の處分に對する不服	0	9	4	1	14	14	6	1	0	7	7
家事審判法附則に掲げる事項	0	13	13	1	27	27	18	3	0	21	6
そ の 他	12	215	183	25	423	435	192	15	179	386	49
合 計	851	39,161	45,149	21,701	106,011	103,802	92,898	1,927	1,006	95,831	11,031

事 件	舊 受	新 受			合 計	既 済					未 済	
		男から	女から	その他		計	成 立	不成立	取 下	その他		計
夫婦同居その他の夫婦間の協力扶助に関する處分 (乙一)	39	333	690	45	1,068	1,107	391	34	305	15	745	362
財産の管理者の變更及び共有財産の分割に関する處分 (乙二)	2	59	44	14	117	119	39	6	30	1	76	43
婚姻から生ずる費用の分擔に関する處分 (乙三)	2	14	31	5	50	52	19	0	13	1	33	19
子の監護者の指定その他子の監護に関する處分 (乙四)	6	67	194	25	286	292	123	12	61	3	199	93
財産の分與に関する處分 (乙五)	62	437	867	83	1,389	1,451	568	49	326	18	961	490
権利の承継者の指定 (乙六)	2	16	28	9	53	55	30	3	9	1	43	12
親権者の指定又は變更 (乙七)	1	34	86	19	139	140	67	5	19	2	93	47
扶養に関する處分 (乙八)	55	262	795	81	1,138	1,193	501	20	199	16	734	459
推定相続人の廢除及びその取消 (乙九)	2	46	18	18	85	87	31	5	11	2	49	38
遺産の分割に関する處分 (乙一〇)	26	144	209	59	412	438	143	13	82	3	241	197
家事審判法附則に掲げる事項	8	32	40	9	81	89	28	4	15	1	48	41
離 婚	283	1,413	4,116	258	5,797	6,086	2,259	229	1,334	79	3,901	2,179
離 縁	46	336	315	200	851	897	332	48	174	14	568	329
遺留分減殺	2	10	4	6	20	22	9	2	2	0	13	9
相 換 回 復	0	10	3	7	20	20	6	1	4	0	11	9
婚姻契約不履行に基く慰養料	100	289	2,148	159	2,596	2,696	1,144	98	470	31	1,743	953
家事審判法第二十三條に掲げる事項	37	262	420	171	853	890	0	0	101	458	559	331
そ の 他	306	2,000	3,029	638	5,667	5,973	2,340	276	1,257	112	3,965	1,988
合 計	979	5,769	13,037	1,816	20,622	21,601	8,026	805	4,416	757	14,002	7,599

3 昭和23年自1月至8月家事審判所別家事審判事件件數表

各家事審判所別	舊受	新受	計	既済	未済
東京高等管内					
東京	162	5,624	5,786	3,703	2,083
王子	67	955	955	728	227
計	162	6,579	6,741	4,431	2,310
横須賀	60	2,041	2,101	1,790	311
須賀		381	381	326	55
小田原	14	726	740	601	139
計	74	3,148	3,222	2,717	505
浦和	10	1,273	1,283	1,022	261
越谷	4	276	280	272	8
川越	2	622	624	610	14
熊谷		1,611	1,611	1,558	53
秩父		256	256	250	6
計	16	4,038	4,054	3,712	342
千葉	9	321	330	298	32
佐倉	2	135	137	133	4
千葉	6	557	563	509	54
松戸	3	516	519	475	44
木更津	3	307	310	303	7
館山	4	368	372	360	12
八日市場	3	714	717	715	2
佐原	3	214	217	201	16
計	33	3,132	3,165	2,994	171
水戸		561	561	459	102
茨城	2	339	341	297	44
土浦		395	395	331	64
龍崎		219	219	151	68
麻生	1	88	89	70	19
下妻	9	393	402	389	13
計	12	1,995	2,007	1,697	310
宇都宮	3	927	930	899	31
真田		253	253	250	3
大田	3	628	631	620	11
栃木		699	699	678	21
足利	1	447	448	440	8
計	7	2,954	2,961	2,837	74
前橋	9	586	595	552	43
沼田		252	252	250	2
群馬	7	615	622	617	5
高崎	1	435	436	379	57
中之條	1	111	112	110	2
群馬		74	74	64	10
計	18	2,073	2,091	1,972	119

各家事審判所別	舊受	新受	計	既済	未済
静岡		1,133	1,133	1,073	60
沼津	1	446	447	370	77
吉原	4	271	275	260	15
下田		225	225	220	5
濱松		1,102	1,102	1,050	52
掛川	2	650	652	639	13
計	7	3,827	3,834	3,612	222
甲府	13	545	558	377	191
御谷		100	100	75	25
谷村		92	92	59	33
計	13	737	750	511	249
長野	7	348	355	292	63
飯上	3	309	312	295	17
岩村		434	434	423	11
松本	7	156	163	162	1
木曾	5	342	347	341	6
大町		93	93	89	4
諏訪	1	61	62	57	5
飯田		358	358	328	30
伊那		385	385	334	51
伊豆	1	420	421	335	86
計	24	2,906	2,930	2,656	274
新潟	13	1,211	1,224	1,022	202
三發		440	440	304	136
新井		415	415	411	4
村上	3	301	304	232	12
長岡	14	1,007	1,021	755	266
柏崎	1	654	655	495	160
六日町	41	364	405	372	33
高田		1,168	1,168	1,066	102
糸魚川	3	169	172	162	10
相模	1	451	452	444	8
計	76	6,180	6,256	5,323	933
東京高等管内通計	442	37,509	38,011	32,502	5,509
大阪高等管内					
大阪	2	2,455	2,457	2,092	365
堺	2	396	398	308	90
岸和田	5	333	338	328	10
計	9	3,184	3,193	2,728	465
京都	6	1,301	1,307	1,278	29
園部		183	183	179	4
宮津		122	122	113	9
峰山		280	280	273	7
舞鶴		113	113	111	2
福知山	3	180	183	181	2
計	9	2,179	2,188	2,135	53
神戸		771	771	647	124

各家審判所別	舊	新	計	既	未	計
伊丹		429	429	423		6
明石		96	96	89		7
篠原		148	148	148		
柏原		95	95	95		
姫路	14	676	690	661		29
社野	5	158	163	152		11
龍野		554	554	540		14
豊洲	2	288	290	256		34
洲本		317	317	308		9
計	21	3,532	3,553	3,319		234
奈良		613	613	553		60
葛城		270	270	266		4
宇陀		87	87	87		
五條		137	137	136		1
計		1,107	1,107	1,042		65
大津	3	339	342	326		16
彦根		143	143	115		28
長浜	8	612	620	608		12
計	11	1,450	1,461	1,378		83
和歌山	4	617	621	589		32
妙高	4	239	243	230		13
田原	4	279	283	272		11
御坊		82	82	74		8
新宮		131	131	126		5
計	12	1,348	1,360	1,291		69
大阪高等管内通計	62	12,800	12,862	11,893		969
名古屋高等管内						
名古屋		1,837	1,837	1,776		61
一宮		385	385	382		3
岡崎		292	292	284		8
豊田		976	976	953		23
新橋		909	909	908		1
新城		327	327	327		
計		4,726	4,726	4,630		96
津松		330	330	230		100
上野		214	214	207		7
四日市	3	183	186	175		11
木曾		339	339	339		
治山	1	203	204	200		4
本木	1	162	163	162		1
計	5	1,431	1,456	1,313		123
岐阜	14	820	834	809		26
八大		149	149	121		28
多治	2	514	516	496		20
高見		541	541	532		9
山		283	283	275		8
計	16	2,307	2,323	2,232		91

各家審判所別	舊	新	計	既	未	計
福武	6	543	549	523		21
大教	5	278	283	280		3
小教	1	202	203	203		
計	14	1,276	1,290	1,263		27
金小	4	426	430	389		41
七輪		179	179	151		28
計	4	438	438	394		44
富山		107	107	83		24
計	4	1,159	1,154	1,017		137
富山	9	470	479	430		49
魚津	9	148	157	148		9
高田	1	451	452	435		17
計	19	377	377	316		61
名古屋高等管内通計	58	12,326	12,394	11,784		610
岐阜高等管内						
岐阜	12	749	761	705		56
美濃	1	387	388	351		37
竹鼻	9	164	173	171		2
三河	5	508	513	484		29
三河	7	248	255	215		40
三河	5	170	175	173		2
三河	2	113	115	105		10
計	41	2,339	2,380	2,204		176
山梨	6	527	533	489		44
山梨	4	271	275	269		6
山梨	18	330	348	307		41
山梨	8	498	506	496		10
山梨	7	365	372	331		41
山梨	4	265	269	238		31
計	47	2,256	2,303	2,130		173
山梨	8	546	554	434		120
山梨	3	402	402	376		26
山梨		140	143	62		81
山梨		122	122	107		15
山梨		74	74	63		11
山梨	4	426	430	381		49
山梨		76	76	64		12
計	15	1,786	1,801	1,487		314
山梨	9	222	231	202		29
山梨	2	118	120	101		19
山梨	4	211	215	163		52
計	15	551	566	466		100
山梨		322	322	321		1
山梨		126	126	126		

各家事審判所別	舊	受	新	受	計	既	濟	未	濟
今市		4		377	381		381		
濱田				269	269		268		1
益田		1		218	219		216		3
西郷				52	52		49		3
計		5		1,364	1,369		1,361		8
廣島高等管内通計		123		8,296	8,419		7,648		771
福岡高等管内									
福甘				839	839		569		270
飯直				84	84		83		1
久吉				417	417		414		3
柳八				142	142		142		
小行				284	284		270		14
田				51	51		50		1
計		6		3,924	3,930		3,400		530
佐武伊唐									
賀雄里津		6		530	536		502		34
萬		1		481	482		471		11
唐		2		90	90		84		6
計		9		1,288	1,297		1,235		62
長大島佐平武福殿									
崎村原保戸水江原				849	849		556		293
世生				450	450		447		3
計		5		2,881	2,886		2,562		324
大杵白佐竹中玉日									
分築杵伯田津津田				350	350		303		47
計		5		1,208	1,213		1,115		98
熊三玉御山宮									
本角名船鹿地				517	522		476		46
計		4		1,110	1,114		1,063		51
計		2		100	102		90		12
計		2		45	45		44		1

各家事審判所別	舊	受	新	受	計	既	濟	未	濟
八代人天									
代吉草				177	177		174		3
計		15		1,471	1,486		1,362		124
麻兒鳥									
加治木				601	601		516		85
知覽				219	219		201		18
川内				238	240		193		47
鹿原				437	449		414		35
計		14		1,701	1,715		1,471		244
宮低都延高									
能肥城岡				471	471		448		23
千				144	144		136		8
計		3		1,518	1,521		1,475		46
福岡高等管内通計		57		13,991	14,048		12,620		1,428
仙臺高等管内									
仙大古石登氣									
河原川卷米沼				1,001	1,004		605		399
計		15		2,040	2,055		1,545		510
福相形白若平									
島馬山河松				1,152	1,152		1,141		11
計		1		3,021	3,021		2,982		39
山新米鶴酒									
形住澤岡田				769	769		754		15
計		1		3,416	3,417		3,355		62
盛花二造宮一水									
岡卷戸野古國澤				332	332		326		6
計		2		2,024	2,026		1,924		102
秋田									
計		3		297	300		261		39

各家事審判所別	舊	受	新	受	計	既	済	未	済
能代		1		144	145		141		4
木		1		304	305		305		
大				159	159		143		16
横				136	136		129		7
村		4		72	76		76		
大		1		195	196		170		26
計		10		1,307	1,317		1,225		92
菅				419	419		358		61
五				112	112		110		2
弘				619	619		611		8
雄				89	89		87		2
八				366	366		344		22
計				1,605	1,605		1,510		95
仙臺高等管内通計		28		13,413	13,441		12,541		9,00
札幌高等管内									
札幌		2		520	520		477		45
岩見		1		502	503		471		32
室蘭		2		290	292		279		13
小樽		4		76	80		63		11
岩内		10		338	348		320		28
計		1		107	108		107		1
計		20		1,833	1,833		1,723		130
函館				520	520		483		37
江				40	40		38		2
津				27	27		24		3
計				587	587		545		42
旭川		1		383	384		346		38
名寄				161	161		139		22
留		4		81	81		73		8
稚				35	39		36		3
計		5		660	665		594		71
網走		7		144	151		65		86
帶		2		195	197		174		23
越				56	56		39		17
北				58	53		37		21
根				51	51		48		3
計		9		504	513		363		150
札幌高等管内通計		34		3,584	3,618		3,225		393
高松高等管内									
高松				481	481		411		70
丸龜				279	279		257		22
津				161	161		137		24
計				921	921		805		116
徳島		20		357	377		351		26
徳島				123	123		96		27
藤				80	80		72		8
川				12	62		55		7
計		20		122	642		574		18

各家事審判所別	舊	受	新	受	計	既	済	未	済
高須				661	661		655		6
安				128	128		121		7
中				84	84		82		2
計				111	111		109		2
計				984	984		967		17
松		16		407	423		312		81
大				161	161		101		60
八		1		188	189		153		36
西				199	199		189		10
今		10		161	171		132		39
宇				379	379		355		24
計		27		1,495	1,522		1,272		250
高松高等管内通計		47		4,022	4,069		3,618		451
總		851		106,011	106,862		95,831		11,031

4 昭和23年自1月至8月家事審判所別家事調停事件件數表

各家事審判所別	舊	受	新	受	計	既	済	未	済
東京高等管内 東八王子計		200		1,411	1,611		635		976
		200		1,516	1,716		718		998
横須賀 横小田計		59		484	543		354		189
		4		65	69		34		35
		4		120	124		86		38
		67		669	736		474		262
浦越川熊秩計		15		131	146		96		50
		1		37	38		29		9
		7		56	63		39		24
				127	127		77		50
				35	35		27		8
		23		386	409		268		141
千佐千松木館八佐計		8		93	101		57		44
		1		22	22		7		15
		10		61	71		22		49
		16		115	131		60		71
		1		68	69		57		12
				46	46		37		9
		19		89	108		67		41
		2		30	32		20		12
		56		524	580		327		253
水茨土龍麻下計				327	327		238		89
				40	40		29		11
				155	155		69		86
				49	49		37		12
		2		47	49		36		13
		8		174	182		133		49
		10		792	802		542		260
宇良太郎足計		10		277	287		225		62
				69	69		53		16
		1		112	113		88		25
				65	65		40		25
		10		57	67		47		20
		21		580	601		453		148
前沼太群中群計		11		125	136		84		52
				28	28		20		8
		7		81	88		62		26
		9		100	109		79		30
		2		14	16		14		2
		1		25	26		20		6
		30		373	403		279		124
静沼計				94	94		55		39
				81	81		29		52

各家事審判所別	舊	受	新	受	計	既	済	未	済
吉下濱掛 計		1 3		33 27 125 37	34 30 125 37		18 27 95 25		16 3 30 12
		4		397	401		249		152
甲斐谷 計		25		230 27 31	305 27 31		167 18 5		138 9 26
		25		338	363		190		173
長飯上岩松木大藏飯伊 計		7		134 35 117 38 123 18 9 65 50 57	141 35 117 41 131 18 9 66 53 62		78 27 101 22 89 16 6 54 34 42		63 8 16 19 42 2 3 12 19 20
		27		646	673		469		204
新三新村長柏六高糸相 計		4 3 1 7 3		127 46 59 38 52 22 6 72 15 65	131 49 59 39 59 25 6 74 15 66		85 26 39 33 31 19 4 64 12 53		46 23 20 6 28 6 2 10 3 13
		21		502	523		366		157
東京高等管内通計		484		6,723	7,207		4,335		2,872
大阪高等管内 大堺岸和計				400 60 21	400 71 21		205 23 5		195 48 16
		11		481	492		233		259
京國宮峰舞福 計		24 2		238 12 11 11 15 27	262 14 11 11 15 27		135 11 5 2 14 17		127 3 6 9 1 10
		26		314	340		184		156
神伊明篠柏 計				200 70 11 20 18	200 70 11 20 18		131 34 10 17 14		69 36 1 3 4

各款事審判所別	舊	受	新	受	計	既	濟	未	濟
經社路				84	84		50		34
龍野				24	24		19		5
龍野				45	45		23		22
龍野	7			40	47		39		8
龍野				51	51		39		12
計	7			563	590		376		194
奈葛宇五				85	85		40		45
奈葛宇五		2		34	36		19		17
奈葛宇五				12	12		7		5
奈葛宇五				16	16		6		10
計	2			147	149		72		77
大水彦長		2		102	104		79		25
大水彦長		1		11	12		12		9
大水彦長				37	37		28		9
大水彦長		2		23	25		20		5
計	5			173	178		139		39
和歌山		6		157	163		102		61
和歌山		3		31	34		27		7
和歌山		4		27	31		23		8
和歌山				9	9		9		9
和歌山				19	19		19		19
計	13			243	256		180		76
大阪高等管内通計		64		1,921	1,985		1,184		801
名古屋高等管内									
名古屋				462	462		185		277
名古屋				80	80		48		32
名古屋				57	57		20		37
名古屋				123	123		84		39
名古屋				106	106		69		37
名古屋				33	33		26		7
計				861	861		432		429
津松上四				199	199		125		74
津松上四		1		7	7		6		1
津松上四		4		38	39		29		10
津松上四		11		89	93		71		22
津松上四		1		66	77		54		23
津松上四				8	9		8		1
計	17			407	424		293		131
岐八大				165	165		79		86
岐八大				12	12		9		3
岐八大				152	152		99		53
岐八大				53	53		38		15
岐八大				32	32		25		7
計				414	414		250		164
關武大		2		102	102		57		45
關武大				53	55		24		31
關武大				32	32		26		6

各款事審判所別	舊	受	新	受	計	既	濟	未	濟
救小計				30	30		25		5
救小計				14	14		11		3
救小計	2			231	233		143		90
金小七輪			10	161	111		88		23
金小七輪			2	44	46		33		13
金小七輪				46	46		34		12
金小七輪		2		19	21		16		5
計	14			210	224		171		53
宮魚高田		7		143	155		132		23
宮魚高田		2		63	65		51		14
宮魚高田		7		105	112		88		24
宮魚高田				67	67		59		8
計	16			382	399		330		69
名古屋高等管内通計			49	2,506	2,555		1,619		936
岐阜高等管内									
岐阜		14		147	161		124		37
岐阜		6		44	50		31		19
岐阜				14	14		11		3
岐阜		2		43	45		30		15
岐阜		1		58	58		49		9
岐阜		2		28	29		13		16
計	25			360	385		280		105
山德		9		131	140		106		34
山德		4		31	35		25		10
山德		7		48	55		41		14
山德		6		81	87		71		16
山德		13		56	69		40		29
計	39			403	442		328		114
國王		18		222	240		146		94
國王		4		67	71		56		15
國王		2		24	26		15		11
國王				26	26		21		5
國王		2		23	25		24		1
國王		18		71	89		59		30
國王				18	18		14		4
計	44			451	495		335		160
島倉米		3		108	111		74		37
島倉米		6		49	55		37		18
島倉米		6		100	112		65		47
計	15			263	278		176		102
松本今濱徒		10		90	100		73		27
松本今濱徒		4		15	15		11		4
松本今濱徒		10		44	48		36		12
松本今濱徒				36	46		31		15
松本今濱徒				14	14		10		4

各家事審判所別	新	受	舊	受	計	既	濟	未	濟
西 郷	2		13		15		14		1
計	26		212		238		175		63
廣島高等管内通計	149		1,689		1,838		1,294		544
福 岡 高 等 管 内									
福 井			169		169		49		120
甘 飯	1		16		16		11		5
直 方			56		57		45		12
久 米			26		26		21		5
吉 柳			59		59		52		7
八 小			11		11		8		3
行 田			80		80		65		15
計	4		21		21		13		8
	1		176		190		108		72
			53		54		42		12
			32		32		13		19
	6		690		705		427		278
佐 武	3		161		164		132		32
伊 唐	2		26		28		20		8
計	2		13		13		13		13
	7		250		257		204		53
長 大			81		81		45		36
鳥 佐			53		53		40		13
世 保			43		43		32		11
平 水			25		25		20		5
武 江			19		19		15		4
西 原			6		6		3		3
計			36		36		23		13
			18		18		13		5
			281		281		191		90
大 杵	2		161		161		115		46
白 佐			41		43		38		5
竹 伯	2		13		13		8		5
中 田			29		31		15		16
玉 津	1		63		63		56		7
日 津			55		56		49		7
計			13		13		9		4
	5		66		66		53		13
			441		446		343		103
熊 三	10		193		203		125		78
玉 御			12		12		9		3
山 名	2		39		41		22		19
宮 船	1		44		45		29		16
八 鹿			50		50		32		18
人 地	2		23		25		11		14
天 代			58		58		34		24
計	1		43		44		35		9
	16		30		30		25		5
			492		508		322		186

各家事審判所別	舊	受	新	受	計	既	濟	未	濟
鹿 兒 島				153	153		103		50
加 治				70	70		54		16
知 用	3			43	46		25		21
鹿 野	11			100	111		70		41
計				87	87		32		55
	14			453	467		234		183
宮 崎				95	95		68		27
高 知				59	59		47		12
都 延				91	91		70		21
高 千	1			58	59		50		9
計				18	19		17		2
	2			321	323		252		71
福 岡 高 等 管 内 通 計		50		2,937	2,987		2,023		964
仙 臺 高 等 管 内									
仙 大	14			224	238		135		103
古 河	4			62	66		48		18
石 卷	3			88	91		64		27
登 米	7			61	68		47		21
氣 仙	1			34	35		32		3
計				17	17		14		3
	29			486	515		340		175
福 相				176	176		124		52
山 馬				64	64		47		17
白 河				77	77		36		41
若 松				80	80		50		30
計				120	120		99		21
				140	140		115		25
				657	657		471		186
山 新				185	185		149		36
米 澤				22	22		16		6
鷗 酒				78	78		55		23
計				40	40		24		16
	7			55	62		45		17
	7			380	387		289		98
盛 花				191	195		164		31
二 造	4			84	84		62		22
宮 野	5			30	35		27		8
一 古				29	29		15		14
水 關				17	17		12		5
計				51	51		23		23
	4			31	35		23		12
	13			433	446		331		115
秋 能				112	126		93		33
本 大				31	31		21		10
概 手	2			41	43		31		12
湯 澤				76	76		58		18
	1			29	29		22		7
				25	26		26		26

各家事務判所別	舊	受	新	受	計	既	済	未	済
大曲		4		48	52		31		21
計		21		362	383		282		101
青森				163	163		134		29
五所川原				80	80		60		20
弘前				179	179		140		39
津軽				27	27		23		4
八戸				71	71		59		12
計				520	520		416		104
仙臺高等管内通計		70		2,838	2,908		2,129		779
札幌高等管内									
札幌		20		106	126		90		36
岩見		3		66	69		51		18
室蘭				47	47		40		7
浦河		1		17	18		15		3
小樽		1		41	42		29		13
岩内		1		19	20		17		3
計		26		296	322		242		80
函館				165	165		142		23
江差		2		13	15		12		3
壽都				3	3		2		1
計		2		181	183		156		27
旭川				89	89		66		23
名寄				21	21		17		4
釧路		1		13	14		12		2
稚内				4	4		3		1
計		1		127	128		98		30
釧路		2		25	27		13		14
帯路		5		58	63		47		16
網走				17	17		11		6
北見		3		14	17		13		4
根室		2		18	20		19		1
計		12		102	144		103		41
札幌高等管内通計		41		736	777		599		178
高松高等管内									
高松				172	172		96		76
丸亀				76	76		43		33
観音寺				43	43		23		20
計				291	291		162		129
徳島		18		185	174		73		96
徳島		8		32	40		14		26
藤岡				40	40		27		13
川島				42	42		28		14
計		26		279	296		147		149
高須		15		267	282		200		82
安中		1		30	31		21		10
安中		1		22	22		18		4
計		17		357	374		271		103

各家事務判所別	舊	受	新	受	計	既	済	未	済
松山		11		154	165		99		66
大洲		1		39	40		26		14
八幡濱		5		19	24		19		5
西條		5		51	56		37		19
今治		3		37	40		23		17
宇和島		4		54	58		35		23
計		29		354	383		239		144
高松高等管内通計		72		1,272	1,344		819		525
總計		979		20,622	21,601		14,002		7,599

5 昭和23年自1月至10月 月別審判、調停事件新受、既済、未済件数表

月別	審判事件			調停事件			合計		
	新受	既済	未済	新受	既済	未済	新受	既済	未済
1月	3,719	2,125	2,445	1,426	311	2,111	5,145	2,436	4,556
2月	8,639	6,127	4,957	1,851	648	3,314	10,490	6,775	8,271
3月	15,598	12,909	7,646	2,839	1,361	4,792	18,437	14,270	12,438
4月	16,693	14,812	9,527	2,997	1,876	5,913	19,690	16,688	15,440
5月	16,598	16,615	9,510	3,184	2,587	6,510	19,782	19,202	16,020
6月	14,987	14,896	9,601	2,735	2,575	6,670	17,722	17,471	16,271
7月	15,181	14,881	9,901	2,935	2,709	6,896	18,116	17,590	16,797
8月	14,836	13,706	11,031	2,975	2,162	6,709	17,811	15,868	18,740
9月	15,927	16,294	10,664	3,161	2,963	7,907	19,088	19,257	18,571
10月	15,543	16,137	10,070	2,907	3,048	7,766	18,450	19,185	17,836

6 地方裁判所管内別による家事審判所数並びに參與員及び家事調停委員の員数表

(昭和23年5月1日現在)

地方裁判所別	家事審判所数	參與員及び家事調停委員数			
		參與員	家事調停委員	合計	實員数
東京	2	122 △ 29	251 △ 70	373 △ 99	312 △ 75
横浜	3	65 △ 15	336 △ 9	401 △ 24	355 △ 19
浦和	5	55 △ 4	136 △ 18	191 △ 22	136 △ 18
千葉	8	173 △ 5	340 △ 12	513 △ 17	350 △ 14
水戸	6	147 △ 14	930 △ 26	1,077 △ 40	930 △ 26
宇都宮	5	98 △ 5	395 △ 15	493 △ 20	398 △ 15
前橋	6	153 △ 40	393 △ 28	546 △ 68	460 △ 53
静岡	6	133 △ 34	441 △ 49	574 △ 83	355 △ 61
甲府	3	101 △ 19	327 △ 48	428 △ 67	327 △ 48
長野	10	159 △ 24	588 △ 44	747 △ 68	429 △ 44
新潟	10	83 △ 5	231 △ 16	314 △ 21	259 △ 14
大阪	3	62 △ 7	211 △ 18	273 △ 25	231 △ 21
京都	6	56 △ 6	352 △ 16	408 △ 22	353 △ 16
神戸	10	77 △ 11	212 △ 8	289 △ 19	247 △ 16
奈良	4	80 △ 9	138 △ 18	218 △ 27	138 △ 19
大津	4	74 △ 14	187 △ 23	261 △ 37	187 △ 23
和歌山	5	106 △ 16	182 △ 23	288 △ 39	199 △ 25
名古屋	6	154 △ 4	389 △ 32	543 △ 36	541 △ 36
津	6	161 △ 15	306 △ 31	467 △ 46	352 △ 33
岐阜	5	131 △ 33	245 △ 22	376 △ 55	287 △ 45
福井	5	178 △ 18	695 △ 48	873 △ 66	793 △ 60

地方裁判所別	家事審判所数	参 與 員 及 び 家 事 調 停 委 員 数			
		参 與 員	家事調停委員	合 計	實 員 数
金 澤	4	106 △ 22	442 △ 28	548 △ 50	442 △ 28
富 山	4	99 △ 16	333 △ 47	432 △ 63	317 △ 48
廣 島	7	143 △ 15	355 △ 64	498 △ 79	355 △ 64
山 口	6	116 △ 2	248 △ 21	364 △ 23	290 △ 21
岡 山	7	135 △ 13	142 △ 6	273 △ 19	237 △ 15
鳥 取	3	60 △ 11	457 △ 14	517 △ 25	457 △ 14
松 江	6	168 △ 34	126 △ 26	294 △ 60	247 △ 40
福 岡	11	243 △ 41	612 △ 36	855 △ 77	750 △ 65
佐 賀	4	76 △ 21	131 △ 28	207 △ 49	131 △ 28
長 崎	8	194 △ 22	442 △ 31	636 △ 53	498 △ 41
大 分	8	182 △ 13	419 △ 24	601 △ 37	502 △ 29
熊 本	9	239 △ 9	229 △ 16	468 △ 25	332 △ 18
鹿 児 島	5	109 △ 13	150 △ 19	259 △ 32	171 △ 21
宮 崎	5	124 △ 22	173 △ 32	297 △ 54	226 △ 36
仙 臺	6	117 △ 34	186 △ 49	303 △ 83	133 △ 52
福 島	6	122 △ 16	174 △ 25	296 △ 41	240 △ 33
山 形	5	105 △ 9	608 △ 30	713 △ 39	610 △ 30
盛 岡	7	163 △ 27	287 △ 9	450 △ 36	330 △ 23
秋 田	7	157 △ 24	456 △ 13	615 △ 37	589 △ 35
青 森	5	67 △ 10	104 △ 10	171 △ 20	160 △ 18
札 幌	6	167 △ 25	273 △ 44	445 △ 69	360 △ 53
函 館	3	56 △ 12	149 △ 25	205 △ 37	149 △ 25
旭 川	4	118 △ 18	230 △ 25	348 △ 43	281 △ 25

地方裁判所別	家事審判所数	参 與 員 及 び 家 事 調 停 委 員 数			
		参 與 員	家事調停委員	合 計	實 員 数
銅 路	5	99 △ 14	217 △ 31	316 △ 45	305 △ 44
高 松	3	64 △ 8	74 △ 8	138 △ 16	102 △ 9
徳 島	4	186 △ 12	376 △ 35	562 △ 47	376 △ 35
高 知	4	135 △ 39	194 △ 2	329 △ 41	112 △ 39
松 山	6	110 △ 34	433 △ 162	543 △ 196	470 △ 172
合 計	276	6,029 △ 863	15,312 △ 1,434	21,341 △ 2,297	16,816 △ 1,742

備考 1. △は婦人で内数である。

2. 実員数等は、委任を1人として計算した員数である。

7 參與員、家事調停委員の職業別員數表 (昭和23年5月1日現在)

職 業 別	區 分	參 與 員	家 事 調 停 委 員	合 計
官 公 吏		1,117 △ 15	2,696 △ 25	3,813 △ 40
教 員		99 △ 38	330 △ 90	429 △ 128
會 社 員		621 △ 13	1,195 △ 10	1,816 △ 23
辯 護 士		751 △ 4	1,391 △ 4	2,142 △ 8
醫 師		138 △ 13	219 △ 13	357 △ 26
神 職、僧 侶、牧 師		304 △ 11	722 △ 12	1,026 △ 23
商 業		732 △ 22	1,953 △ 37	2,685 △ 59
農 業		741 △ 29	3,661 △ 128	4,402 △ 157
水 産 業		80 △ 1	158 △ 1	238 △ 2
礦 工 業		112 △ 2	350 △ 7	462 △ 9
無 職		941 △ 638	1,774 △ 991	2,715 △ 1,629
そ の 他		393 △ 77	863 △ 116	1,256 △ 193
合 計		6,629 △ 863	15,312 △ 1,434	21,341 △ 2,297

備考 △は婦人で内数である。

8 年度別人事調停(家事調停)新受事件件數表

年 度	新 受 件 數	備 考
昭 和 14 年	5,222	1. 本表中×印は推計。
昭 和 15 年	6,902	2. 昭和20年、同22年及同23年の上段の数字は實數にして、20年及22年は4月迄、23年は10月迄の實數である。
昭 和 16 年	5,491	3. 昭和23年は家事調停。
昭 和 17 年	4,920	
昭 和 18 年	4,549	
昭 和 19 年	3,736	
昭 和 20 年	× 757 2,271	
昭 和 21 年	3,851	
昭 和 22 年	× 1,622 4,866	
昭 和 23 年	× 26,690 32,028	



24. 4. 23
國際系

24. 4. 23

327.46
Sa211-2

32
Sa