*0019078000*

0019078-000

14．8－97

〔新潟商工会議所〕統計年報

新潟商工会議所調査課・編

新潟商工会議所

昭和１６年版

昭和１７

ADA

秘

昭和十六年版

# 統計年報

新潟商工會議所

14 3
97

昭和十六年版

# 統計年報

新潟商工會議所

# 緒　言

1. 本統計年報ハ昭和十四年末ヨリ昭和十五年末ニ至ル新潟市ノ工商業消長ノ事實ヲ表示シ、必要ナルモノハ過去數ケ年間ノ統計ト比較對照シタリ。
2. 本統計年報ハ新潟市ヲ中心トセル商工業ニ關スル經濟情況ヲ考察スルニ必要ナル統計卽チ土地竝戸口・産業・金融・通信竝交通・新潟港・財政・本商工會議所ニ亙ル諸統計ヲ輯錄シタリ。
3. 本統計年報ニ掲載セル諸統計ハ當所・諸官廳・市内竝近郷ノ各種商工業機關・實業團體・其ノ他信用アル機關等ノ調査報告書ヲ資料トセリ。
4. 各表中數位ハ概ネ町・石・貫・噸・疋・圓（又ハ千圓）等ノ單位ニ止メ以下ノ端數ハ切リ捨テタルモノアル故ニ其ノ總計ト内譯合計トノ數値ニ符合セザルモノアリ。
5. 各表中「——」ハ事實不詳ニシテ記載ナキヲ示シ、又市費歳入出決算高、各種生産統計竝貿易統計中數値ノ僅少ナルハ其ノ他ノ項ニ纏メタリ。
6. 各表中年次欄ニ於テ何年トアルハ歴年、何年度トアルハ會計年度、何年末トアルハ十二月三十一日現在、何年何月何日トアルハ其ノ日現在、又何等記載ナキハ昭和十五年中ヲ表示ス。
7. 尚ホ本統計年報諸統計ト前年報諸統計トヲ對照シ其ノ數値ニ差異アルモノハ本報ヲ以テ正確ナルモノトス。

昭和十六年十二月

新潟商工會議所調査課

昭和十六年版　新潟商工會議所統計年報

# 目　次

圖　表


1. 新潟市物價ノ趨勢 ……
2. 新潟市組合銀行預金竝貸出 ……
3. 新潟手形交換所手形交換高 ……
4. 新潟市內郵便局、振替貯金受拂高 ……
5. 新潟市內郵便局、郵便貯金受拂高 ……


## Ⅰ 土地竝戶口


頁

1. 新潟市面積竝戶口 …… 1
2. 新潟市地目 …… 1


## Ⅱ 產　業


3. 新潟市重要工產品 …… 2
　其ノ一 總生產高及生產指數 …… 2
　其ノ二 主要品種別 …… 2
4. 新潟市重要水產物 …… 3
5. 新潟株式取引所株式短期清算取引竝實物取引 …… 4
6. 新潟市場正米相場 …… 5
7. 新潟市煙草賣捌高 …… 5
8. 新潟市九倉庫主要貨物出入高 …… 6
9. 新潟市重要商品卸賣物價及指數 …… 14
10. 新潟市日用品小賣物價及指數 …… 26


## Ⅲ 金　融


11. 新潟市組合銀行預金貸出竝有價證券金銀有高 …… 38
12. 新潟市組合銀行諸手形取扱高 …… 40
13. 新潟手形交換所 …… 41
　其ノ一 手形交換高 …… 41

118
97

頁

其ノ二 手形交換高 …… 42
其ノ三 不渡手形 …… 42
14. 新潟市組合銀行利 …… 43
15. 外國爲替相場及銀塊相場 …… 43
16. 新潟市内貯蓄銀行貯蓄預金受拂高 …… 44
17. 新潟市内郵便局郵便爲替貯金受拂高 …… 44

## Ⅳ 通信竝交通

18. 新潟市電話加入者及通話回數 …… 45
19. 新潟市内郵便局取扱電報通信數 …… 45
20. 新潟市内郵便局取扱小包及特殊通常郵便物數 …… 46
21. 新潟港旅客員數 …… 46
22. 新潟市（陸路）旅客往來員數 …… 47
其ノ一 乘客 …… 47
其ノ二 降客 …… 47
23 新潟市鐵道主要貨物數量 …… 48
其ノ一 總括數 …… 48
其ノ二 沼垂驛 …… 50
其ノ三 新潟驛 …… 52
其ノ四 關屋驛 …… 54
其ノ五 白山驛 …… 54
其ノ六 新潟臨港驛 …… 56

## Ⅴ 新潟港

24. 入港船舶 …… 58
其ノ一 總隻數 …… 58
其ノ二 噸級別隻數 …… 59
25. 内國貿易 …… 60
其ノ一 移出品數量及價額 …… 60
其ノ二 移入品數及價額 …… 68
其ノ三 取引港別貿易高 …… 74

頁

其ノ四 主要移出品 …… 76
其ノ五 主要移入品 …… 77
26. 内外貿易 …… 78
其ノ一 主要輸移出品 …… 78
其ノ二 主要輸移入品 …… 81

## Ⅵ 企業

27. 新潟市勞働賃金指數類別 …… 84
28. 新潟市勞働賃金及指數 …… 85
29. 新潟市職業紹介狀況 …… 89
其ノ一 職業別成績 …… 89
其ノ二 月別成積 …… 89
30. 新潟市興行入場員數 …… 89

## Ⅶ 財政

31. 新潟市財産及負債 …… 90
其ノ一 財産 …… 90
其ノ二 負債 …… 90
32. 新潟市費歲入出決算高 …… 91
其ノ一 一般會計 …… 91
其ノ二 特別會計 …… 92

## Ⅷ 新潟商工會議所

33. 經費竝有權者數 …… 93
43. 經費決算高 …… 93
其ノ一 歲入決算高 …… 93
其ノ二 歲出決算高 …… 93
35. 議員及議員選舉有權者數 …… 94
36. 議員選舉有權者納稅額種別 …… 94
37. 議員竝顧問 …… 95

（圖表一）

# 新潟市物價ノ趨勢

（基準　昭和四年十二月）

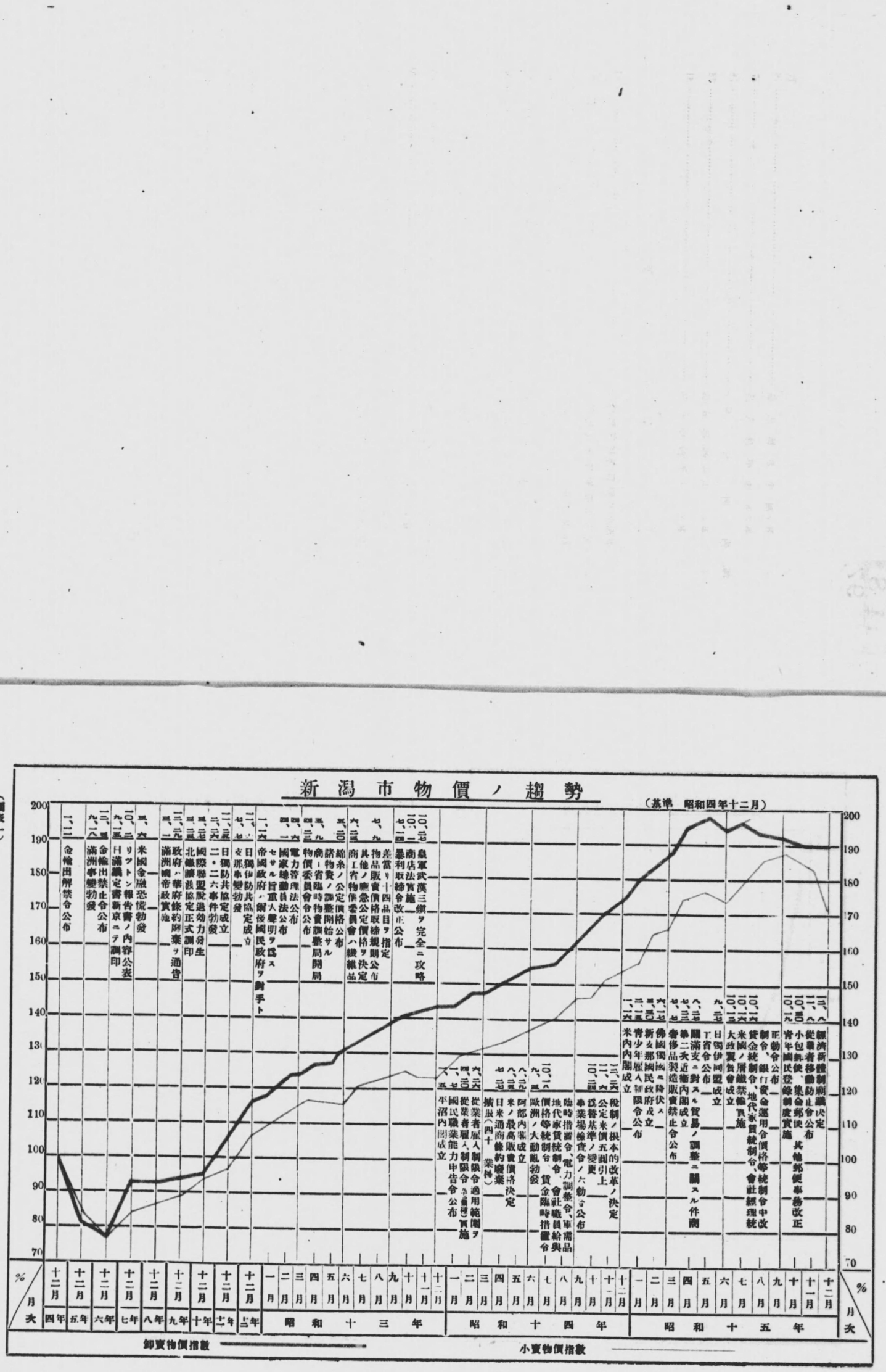

（圖表二）

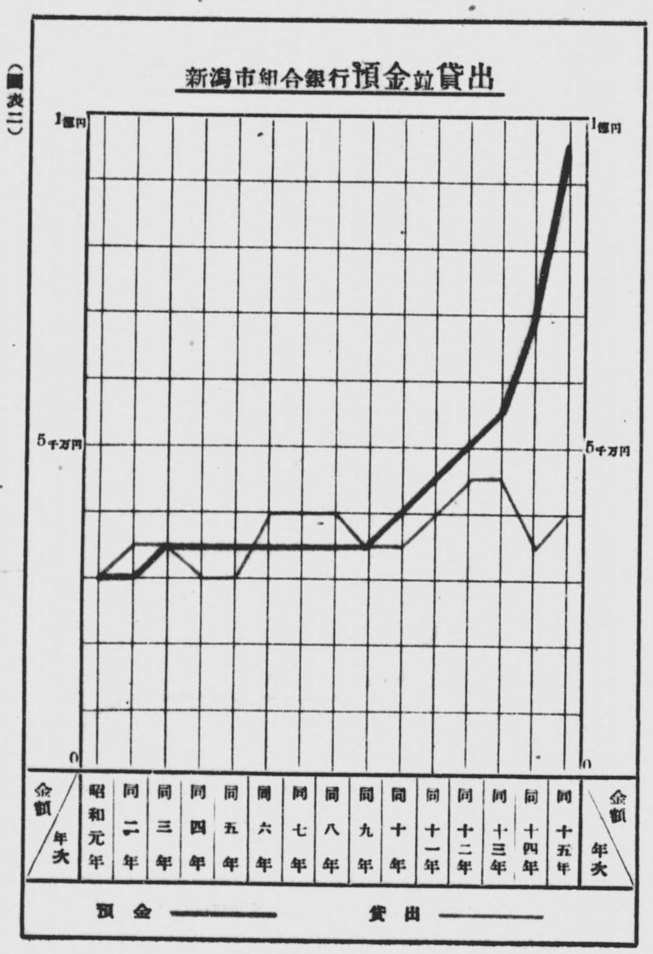

新潟市組合銀行預金並貸出
1億円
5千万円
0
金額
年次
昭和元年
同二年
同三年
同四年
同五年
同六年
同七年
同八年
同九年
同十年
同十一年
同十二年
同十三年
同十四年
同十五年
預金
貸出


（圖表三）

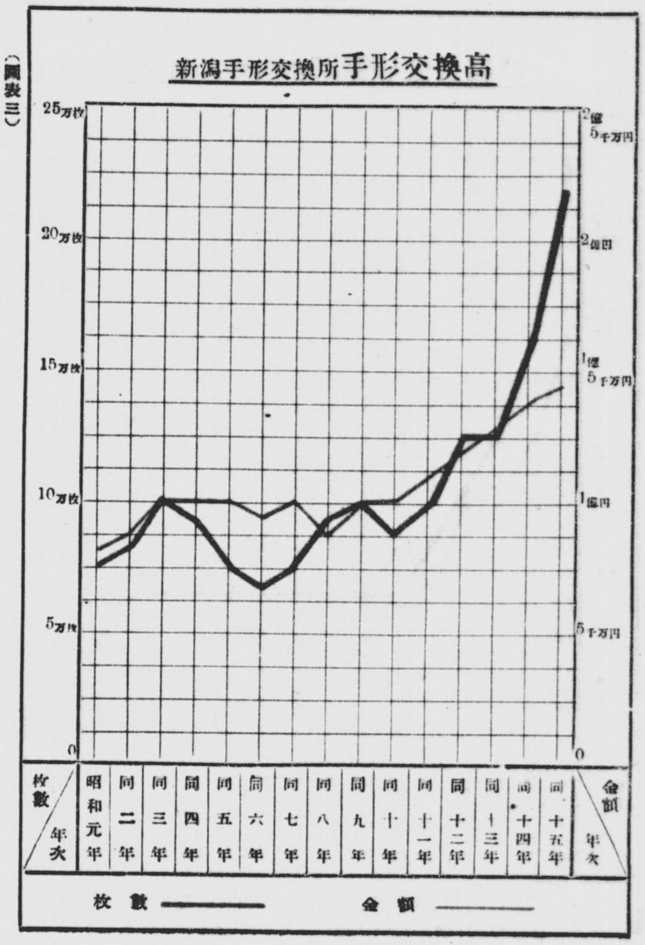

新潟手形交換所手形交換高
25万枚
20万枚
15万枚
10万枚
5万枚
0
2億5千万円
2億円
1億5千万円
1億円
5千万円
0
枚數
年次
昭和元年
同二年
同三年
同四年
同五年
同六年
同七年
同八年
同九年
同十年
同十一年
同十二年
同十三年
同十四年
同十五年
金額
年次
枚數
金額

新潟市内郵便局振替貯金受拂高

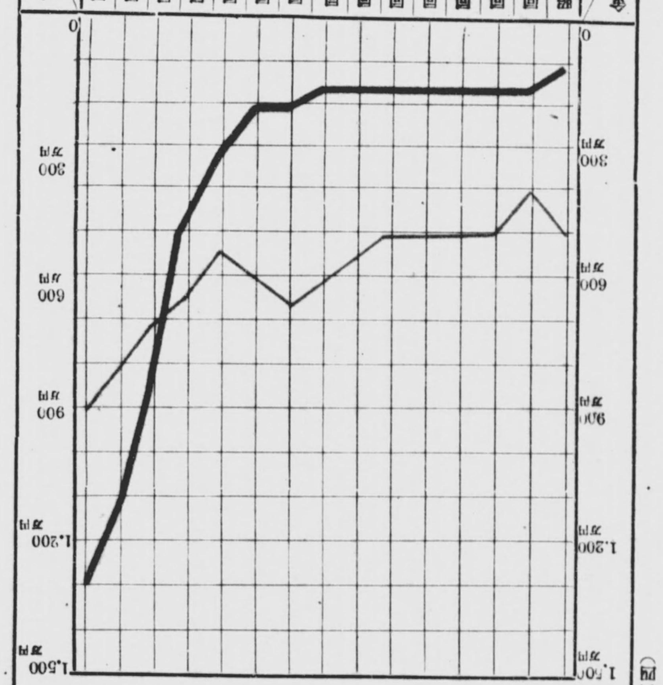


（圖四）

新潟市内郵便局郵便貯金受拂高

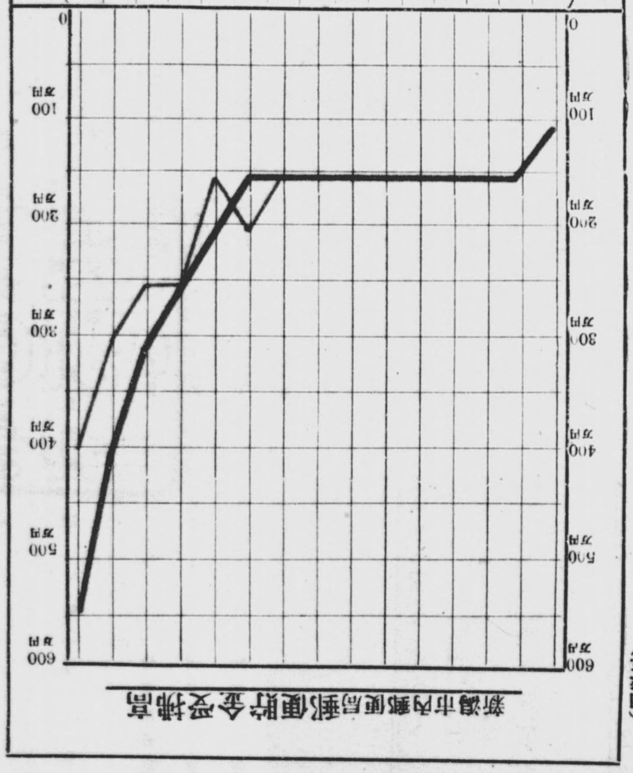


（圖五）

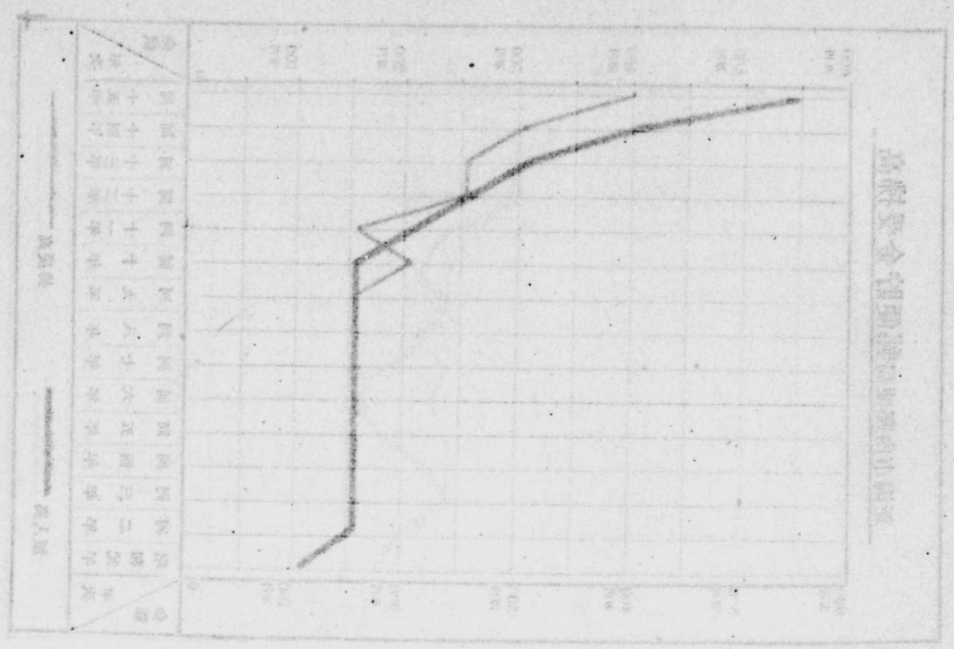

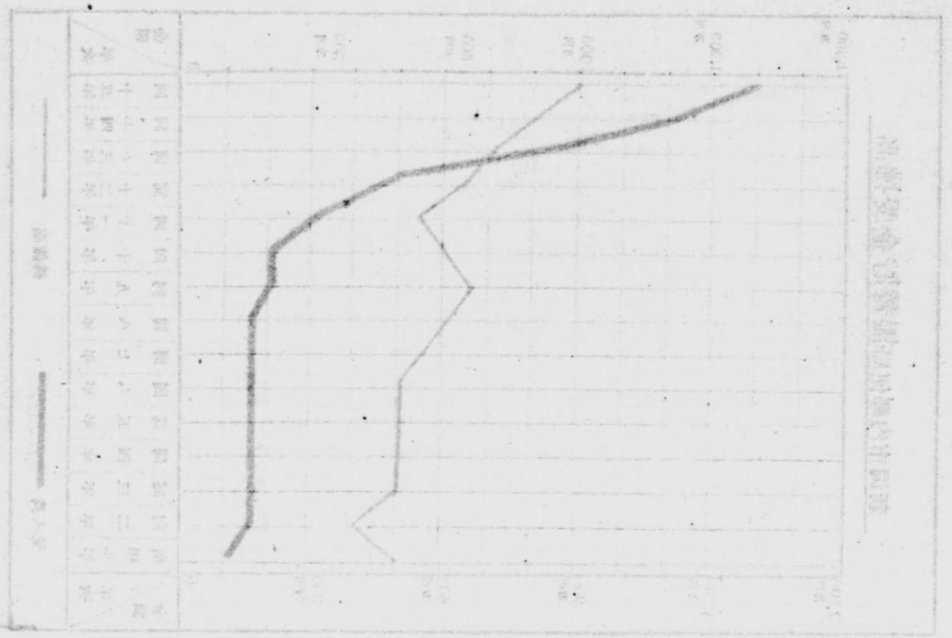



# I 土地竝戸口

## 1. 新潟市面積竝戸口

| 年次 | 面積 | 現住戸数 | 現住人口 | 現住人口 男 | 現住人口 女 | 百坪＝付人口密度 |
|---|---|---|---|---|---|---|
| | 坪 | 戸 | 人 | 人 | 人 | 人 |
| 昭和五年末 | 6,030,769 | 24,597 | 131,645 | 64,714 | 66,931 | 2.1 |
| 同 六年末 | 6,030,769 | 25,007 | 135,525 | 67,015 | 68,510 | 2.2 |
| 同 七年末 | 6,030,769 | 25,355 | 138,815 | 68,669 | 70,146 | 2.3 |
| 同 八年末 | 6.030,769 | 25,685 | 142,624 | 70,402 | 72,222 | 2.4 |
| 同 九年末 | 6,030,769 | 26,084 | 145,691 | 72,002 | 73,689 | 2.4 |
| 同 十年末 | 6,030.769 | 26,470 | 149.175 | 73,623 | 75,552 | 2.5 |
| 同 十一年末 | 6,030.769 | 27,293 | 153,221 | 75,350 | 77,871 | 2.5 |
| 同 十二年末 | 6,030,769 | 27,826 | 155,186 | 75,440 | 79.746 | 2.6 |
| 同 十三年末 | 6,030,769 | 28,332 | 155,952 | 75,401 | 80,551 | 2.6 |
| 同 十四年末 | 6,030,769 | 28,783 | 157,970 | 76,600 | 81,370 | 2.6 |
| 同 十五年末 | 6,030,769 | 29,265 | 160,445 | 77,754 | 82,691 | 2.7 |

## 2. 新潟市地目

| 種目 | 昭和十三年末 反数 | 昭和十三年末 賃貸価格 | 昭和十四年末 反数 | 昭和十四年末 賃貸価格 | 昭和十五年末 反数 | 昭和十五年末 賃貸価格 |
|---|---|---|---|---|---|---|
| | 町段歩 | 円 | 町段歩 | 円 | 町段歩 | 円 |
| 有租地 | | | | | | |
| 宅地 | 467.19 | 2,182,875 | 486.22 | 2,270,971 | 483.94 | 2,271,895 |
| 田 | 94.62 | 19,833 | 94.41 | 19,788 | 94.33 | 19,773 |
| 畑 | 213.84 | 30,122 | 213.78 | 29,353 | 205.10 | 28,278 |
| 池沼 | 55.01 | 551 | 54.63 | 548 | 50.80 | 509 |
| 山林 | 116.71 | 6,494 | 115.01 | 6,356 | 114.92 | 6,353 |
| 原野 | 97.53 | 4,447 | 93.59 | 4,282 | 88.30 | 4,031 |
| 雑種地 | 30.36 | 17,408 | 43.46 | 19,838 | 44.68 | 19,585 |
| 合計 | 1,075.26 | 2,261,730 | 1,101.10 | 2,351,136 | 1,082.07 | 2,350,424 |

# Ⅱ 産 業

## 3. 新潟市重要工産品

### 其ノ一 總生産高及生産指數

| 年次 | 總生産高 | 生産指數 | 年次 | 總生産高 | 生産指數 |
|---|---|---|---|---|---|
| | 千円 | % | | 千円 | % |
| 大正元年（基準） | 2,502 | 100.0 | 昭和六年 | 15,976 | 638.5 |
| 同十一年 | 25,284 | 1,010.5 | 同七年 | 20,209 | 807.7 |
| 同十二年 | 22,770 | 916.0 | 同八年 | 23,468 | 937.9 |
| 同十三年 | 23,747 | 949.0 | 同九年 | 26,406 | 1,055.4 |
| 同十四年 | 25,534 | 1,020.5 | 同十年 | 30,270 | 1,209.8 |
| 昭和元年 | 24,332 | 972.5 | 同十一年 | 37,872 | 1,513.7 |
| 同二年 | 22,305 | 891.5 | 同十二年 | 52,166 | 2,085.0 |
| 同三年 | 21,553 | 861.4 | 同十三年 | 42,473 | 1,697.6 |
| 同四年 | 20,303 | 811.5 | 同十四年 | 44,671 | 1,783.8 |
| 同五年 | 19,225 | 768.4 | 同十五年 | 39,521 | 1,579.6 |

### 其ノ二 主要品種別 (1)

| 品名 | 單位 | 昭和十二年 | | 昭和十三年 | | 昭和十四年 | | 昭和十五年 | |
|---|---|---|---|---|---|---|---|---|---|
| | | 數量 | 價額 | 數量 | 價額 | 數量 | 價額 | 數量 | 價額 |
| | | | 円 | | 円 | | 円 | | 円 |
| **繊維製品** | | | | | | | | | |
| 綿糸及スフ糸 | 梱 | 16,652 | 4,951,494 | — | 4,796,566 | 171,513 | 4,770,400 | — | — |
| 製綿 | 貫 | 110,000 | 320,000 | 73,000 | 292,000 | 81,000 | 364,500 | 64,800 | 303,800 |
| 織物 | 疋 | — | 151,757 | — | 181,010 | 95,782 | 193,631 | — | 287,611 |
| **化學製品** | | | | | | | | | |
| 硫酸 | 瓩 | — | 1,270,210 | — | 663,497 | — | 595,501 | — | 1,525,621 |
| 炭化石灰 | 瓩 | 2,576 | 243,416 | 3,909 | 399,975 | 2,837 | 353,147 | 2,400 | 404,000 |
| 蠟燭 | 貫 | 37,760 | 75,580 | 37,760 | 75,580 | 37,760 | 83,138 | 25,790 | 105,877 |
| 洋紙 | 封度 | 58,129,177 | 6,975,501 | 57,162,285 | 6,348,878 | 76,514,633 | 10,677,518 | — | 10,587,780 |
| パルプ | 斤 | — | — | — | — | 92,899,400 | 6,690,255 | 85,344,000 | 7,000,000 |
| 粗紙 | 貫 | — | 901,800 | — | 516,380 | — | 389,520 | — | 980,178 |
| 人造肥料 | 瓲 | 84,570 | 4,767,895 | 54,972 | 3,340,945 | 83,394 | 5,637,367 | 81,626 | 5,368,573 |
| ステープルファイバー | 封度 | — | — | 3,805,868 | 2,323,395 | 5,370,741 | 3,708,452 | — | — |
| 硝子製品 | 個 | — | 81,000 | — | 65,000 | — | 200,000 | — | 215,990 |
| 燐寸 | グロス | — | 52,290 | — | 57,000 | — | 69,000 | — | 82,000 |
| 鐵合金 | 瓲 | — | 557,926 | — | 1,046,129 | — | — | — | — |
| **金屬製品** | | | | | | | | | |
| 車輛機械器具附屬品 | 個 | — | 13,503,000 | — | 16,522,000 | — | — | — | — |
| 鑄物 | 貫 | — | | — | | — | — | — | — |
| 刃物 | 個 | — | 37,500 | — | 42,850 | — | 60,000 | — | 51,000 |
| **木工製品** | | | | | | | | | |
| 建具 | 間 | — | 124,750 | — | 114,050 | — | 157,000 | — | 105,500 |
| 箪笥 | 本 | — | 70,900 | — | 75,200 | — | 90,500 | — | 126,200 |
| 家具 | 個 | — | 295,050 | — | 301,700 | — | 324,000 | — | 404,500 |
| 簀屏風 | 折 | 22,000 | 55,700 | — | 51,860 | — | 62,500 | — | 87,500 |



### 其ノ二 主要品種別 (2)

| 品名 | 單位 | 昭和十二年 | | 昭和十三年 | | 昭和十四年 | | 昭和十五年 | |
|---|---|---|---|---|---|---|---|---|---|
| | | 數量 | 價額 | 數量 | 價額 | 數量 | 價額 | 數量 | 價額 |
| | | | 円 | | 円 | | 円 | | 円 |
| 漆器 | 個 | — | 332,100 | — | 289,200 | — | 330,000 | — | 285,000 |
| 佛檀佛具 | 個 | — | 102,500 | — | 124,800 | — | 162,500 | — | 200,800 |
| 樽類 | 個 | 65,000 | 72,500 | 108,000 | 140,400 | 130,000 | 22,000 | 162,690 | 406,725 |
| 木箱類 | 箱 | 1,400,000 | 352,000 | 2,000,000 | 700,000 | 4,000,000 | 1,520,000 | 4,000,000 | 2,200,000 |
| 桐屐物 | 足 | 890,320 | 267,096 | 980,000 | 460,600 | 1,185,000 | 651,700 | 1,075,000 | 752,500 |
| **食料品** | | | | | | | | | |
| 清酒 | 石 | 4,994 | 405,005 | 5,101 | 510,100 | 4,219 | 442,995 | 2,483 | 347,620 |
| 燒酎 | 石 | 507 | 53,465 | 502 | 55,520 | 473 | 54,395 | 244 | 40,260 |
| 白酒及味淋 | 石 | 68 | 7,640 | 55 | 8,010 | 46 | 5,600 | 51 | 8,930 |
| 清涼飲料水 | 石 | 3,374 | 166,789 | 3,292 | 220,494 | 5,347 | 411,719 | 2,596 | 207,608 |
| 醤油 | 石 | 2,413 | 65,295 | 2,236 | 73,788 | 4,110 | 205,500 | 3,857 | 192,850 |
| 味噌 | 貫 | 746,300 | 335,835 | 747,000 | 373,500 | 975,000 | 682,500 | 835,000 | 617,900 |
| 漬物 | 貫 | 99,2500 | 578,075 | 1,144,500 | 660,475 | 1,427,000 | 1,229,000 | 2,805,000 | 2,784,500 |
| 豆腐油揚蒟蒻 | | — | — | — | — | — | 122,048 | — | 164,360 |
| 白玉粉 | 箇 | 17,324 | 96,380 | 9,500 | 68,000 | 12,500 | 112,500 | 10,000 | 115,000 |
| 麺類 | 貫 | 72,600 | 81,030 | 65,600 | 65,600 | 19,800 | 78,920 | — | 111,000 |
| 菓子類 | 貫 | — | 867,000 | — | 872,000 | — | 1,156,200 | — | 1,995,320 |
| **其ノ他ノ製品** | | | | | | | | | |
| 封筒紙袋荷札 | 百枚 | 430,000 | 51,900 | 470,000 | 54,550 | 357,000 | 45,760 | 260,500 | 37,552 |
| ボール函其他紙製品 | | — | — | — | — | — | 100,458 | — | 78,660 |
| 竹製品 | 個 | — | 14,150 | — | 15,700 | — | 12,860 | — | 11,300 |
| 杞柳籐製品 | 個 | — | 12,220 | — | 11,450 | — | 9,160 | — | 8,450 |
| 疊及疊床 | 枚 | 22,100 | 49,435 | 20,900 | 46,600 | — | 85,605 | — | 103,500 |
| 藁工品 | 個 | — | 225,122 | — | 253,000 | — | 285,697 | — | 468,200 |
| 雨傘 | 本 | 526,000 | 181,470 | 610,000 | 256,200 | 488,000 | 278,160 | 488,000 | 366,000 |
| 氷 | 貫 | — | — | — | — | 1,510,000 | 61,910 | 2,279,680 | 114,630 |
| 合計 | | — | 52,166,357 | — | 42,473,102 | — | 42,671,556 | — | 39,521,795 |

備考 1. 新潟商工會議所調査 2. 昭和十四年ヨリ合計高ノ減少セルハ調査ヲ廢止セル品目ニ因ル

## 4. 新潟市主要水産品

| 品名 | 昭和十二年 | | 昭和十三年 | | 昭和十四年 | | 昭和十五年 | |
|---|---|---|---|---|---|---|---|---|
| | 數量 | 價額 | 數量 | 價額 | 數量 | 價額 | 數量 | 價額 |
| | 貫 | 円 | 貫 | 円 | 貫 | 円 | 貫 | 円 |
| 鰯 | 3,900 | 1,970 | 10,900 | 3,270 | 17,000 | 10,200 | 22,000 | 13,200 |
| 鰆 | 912 | 748 | 15,900 | 11,130 | 10,600 | 10,600 | 12,000 | 15,600 |
| 鮭 | 3,754 | 7,137 | 6,571 | 14,456 | 5,300 | 14,840 | 2,333 | 7,000 |
| 鱒 | 1,463 | 1,751 | 3,940 | 9,062 | 4,570 | 15,278 | 2,400 | 14,400 |
| 鯛 | 2,719 | 11,738 | 4,155 | 10,388 | 7,000 | 38,500 | 5,100 | 45,900 |
| 其ノ他 | 751,905 | 356,835 | 932,507 | 478,618 | 856,633 | 875,167 | 1,357,685 | 1,462,212 |
| 合計 | 764,253 | 380,179 | 973,973 | 526,924 | 901,103 | 964,585 | 1,401,518 | 1,558,312 |

備考 1. 調査資料ハ新潟市役所ニ據ル

## 5. 新潟株式取引所株式短期清算取引竝實物取引

| 月次 | 株式短期清算取引 賣買高 數量 | 價額 | 受渡高 數量 | 價額 | 株式實物取引 賣買高 數量 | 價額 |
|---|---|---|---|---|---|---|
| | 株 | 円 | 株 | 円 | 株 | 円 |
| 一月 | 144,100 | 18,394,159 | 6,740 | 748,480 | 1,367 | 83,663 |
| 二月 | 122,940 | 15,210,331 | 10,360 | 1,118,910 | 15,934 | 741,128 |
| 三月 | 139,800 | 17,564,562 | 9,130 | 1,063,850 | 23,930 | 1,173,079 |
| 四月 | 132,360 | 16,879,111 | 11,040 | 1,277,370 | 31,929 | 1,814,236 |
| 五月 | 140,990 | 17,453,031 | 8,170 | 870,890 | 13,849 | 766,350 |
| 六月 | 134,050 | 16,202,468 | 12,010 | 1,385,049 | 8,422 | 452,138 |
| 七月 | 189,650 | 22,431,289 | 11,280 | 1,115,740 | 8,559 | 448,497 |
| 八月 | 161,720 | 18,718,594 | 8,220 | 860,140 | 5,755 | 302,404 |
| 九月 | 204,810 | 20,695,963 | 17,890 | 1,787,520 | 4,221 | 218,738 |
| 十月 | 187,390 | 17,539,045 | 10,180 | 820,110 | 4,434 | 213,298 |
| 十一月 | 130,410 | 13,267,240 | 10,790 | 1,074,850 | 10,018 | 459,503 |
| 十二月 | 146,080 | 14,482,359 | 8,700 | 672,380 | 5,216 | 232,075 |
| 合計 | 1,834,300 | 208,838,152 | 124,510 | 12,794,980 | 133,634 | 6,905,109 |
| 昭和十四年 | 1,601,450 | 204,127,638 | 101,670 | 11,739,460 | 14,138 | 684,396 |
| 同 十三年 | 1,638,760 | 235,638,905 | 96,160 | 12,605,410 | 2,010 | 133,968 |
| 同 十二年 | 2,111,030 | 299,807,013 | 160,240 | 19,111,380 | 290 | 13,386 |
| 同 十一年 | 1,324,600 | 155,328,223 | 188,620 | 17,484,530 | 360 | 10,690 |
| 同 十年 | 1,102,920 | 131,542,578 | 122,210 | 11,663,150 | 800 | 35,416 |
| 同 九年 | 868,580 | 107,285,321 | 116,530 | 11,873,220 | 3,060 | 121,446 |
| 同 八年 | 905,090 | 139,138,221 | 168,460 | 21,380,660 | 6,330 | 269,804 |
| 同 七年 | 551,100 | 69,174,411 | 123,170 | 11,726,580 | — | — |
| 同 六年 | 479,890 | 49,937,303 | 88,440 | 8,170,530 | — | — |
| 同 五年 | 363,920 | 29,444,385 | 72,570 | 4,835,420 | — | — |

備考 調査資料ハ新潟株式取引所ニ據ル



## 6. 新潟市場正米相場

| 年次 | 上等（檢査二等米）最高 | 最低 | 平均 | 中等（檢査三等米）最高 | 最低 | 平均 | 下等（檢査四等米）最高 | 最低 | 平均 |
|---|---|---|---|---|---|---|---|---|---|
| | 円 | 円 | 円 | 円 | 円 | 円 | 円 | 円 | 円 |
| 昭和十五年 | 42,96 | 42,96 | 42,96 | 42,56 | 42,56 | 42,56 | 41,96 | 41,96 | 41,96 |
| 同 十四年 | 36,50 | 35,64 | 36,25 | 36,14 | 35,28 | 35,89 | 35,57 | 34,71 | 35,32 |
| 同 十三年 | 32,66 | 32,04 | 32,39 | 32,34 | 31,70 | 32,05 | 31,77 | 31,13 | 31,48 |
| 同 十二年 | 30,93 | 29,92 | 30,40 | 30,63 | 29,62 | 30,17 | 30,11 | 29,12 | 29,64 |
| 同 十一年 | 29,56 | 28,50 | 29,05 | 29,22 | 28,20 | 28,72 | 28,64 | 25,92 | 28,13 |
| 同 十年 | 28,28 | 27,45 | 27,89 | 27,91 | 27,08 | 27,53 | 27,38 | 26,55 | 26,99 |
| 同 九年 | 24,85 | 23,56 | 24,22 | 24,53 | 23,24 | 23,89 | 24,07 | 22,80 | 23,44 |
| 同 八年 | 20,44 | 19,27 | 19,91 | 20,10 | 18,94 | 19,58 | 19,68 | 18,51 | 19,16 |
| 同 七年 | 20,08 | 18,42 | 19,32 | 19,60 | 17,93 | 18,83 | 19,03 | 17,35 | 18,25 |
| 同 六年 | 17,14 | 15,68 | 16,36 | 16,69 | 15,23 | 15,91 | 16,14 | 14,68 | 15,36 |
| 同 五年 | 23,44 | 21,47 | 22,43 | 22,78 | 20,81 | 21,76 | 22,03 | 20,03 | 20,98 |
| 同 四年 | 28,15 | 26,73 | 27,43 | 27,35 | 25,93 | 26,63 | 26,55 | 25,13 | 25.83 |
| 同 三年 | 30,59 | 28,95 | 29,78 | 29,88 | 28,15 | 28,98 | 29,08 | 27,35 | 28,18 |
| 同 二年 | 34,90 | 32,80 | 33,91 | 34,00 | 32,00 | 33,20 | 33,30 | 31,00 | 32,22 |
| 同 元年 | 37,53 | 35,94 | 36,78 | 36,63 | 35,04 | 35,88 | 35,63 | 34,04 | 34,88 |

備考 1. 新潟商工會議所調査 2. 單位ハ一石建ナリ

## 7. 新潟市煙草賣捌高

| 月次 | 口付 | 兩切 | 刻 | 葉卷及輸入品 | 合計 |
|---|---|---|---|---|---|
| | 円 | 円 | 円 | 円 | 円 |
| 一月 | 24,237 | 53,407 | 13,194 | 384 | 91,222 |
| 二月 | 19,397 | 45,690 | 8,478 | — | 73,565 |
| 三月 | 29,771 | 53,803 | 12,946 | — | 96,520 |
| 四月 | 22,731 | 67,296 | 26,739 | — | 116,766 |
| 五月 | 27,607 | 65,637 | 25,802 | — | 119,046 |
| 六月 | 29,631 | 66,632 | 19,681 | — | 115,945 |
| 七月 | 27,764 | 66,206 | 23,833 | — | 117,803 |
| 八月 | 36,221 | 70,616 | 19,716 | 61 | 126,614 |
| 九月 | 26,411 | 66,993 | 18,610 | 12 | 112,026 |
| 十月 | 22,581 | 63,246 | 19,207 | — | 105,034 |
| 十一月 | 25,842 | 64,649 | 21,630 | — | 112,121 |
| 十二月 | 27,422 | 73,607 | 31,612 | — | 132,641 |
| 合計 | 319,615 | 757,783 | 241,448 | 457 | 1,319,303 |
| 昭和十四年 | 204,719 | 509,601 | 117,276 | 223 | 831,815 |
| 同 十三年 | 178,858 | 473,620 | 122,289 | 2,135 | 776,902 |
| 同 十二年 | 188,855 | 454,815 | 123,650 | 5,566 | 772,886 |
| 同 十一年 | 170,444 | 363,335 | 119,379 | 3,380 | 656,538 |
| 同 十年 | 169,332 | 327,008 | 121,203 | 4,829 | 622,372 |

備考 1. 調査資料ハ金澤地方專賣局新潟出張所ニ據ル
2. 本表ハ金澤地方專賣局新潟出張所ヨリ市內煙草小賣人ヘノ賣捌高ヲ示ス

## 8. 新潟市九倉庫主

| 月次 | 内地米 入庫 | 内地米 出庫 | 内地米 残高 | 臺灣米 入庫 | 臺灣米 出庫 | 臺灣米 残高 | 麥類 入庫 | 麥類 出庫 | 麥類 残高 |
|---|---|---|---|---|---|---|---|---|---|
| （個數） | | | | | | | | | |
| 一月 | — | — | — | — | — | — | 3,977 | 265 | 5,120 |
| 二月 | — | — | — | — | — | — | 190 | 4,513 | 797 |
| 三月 | — | — | — | — | — | — | 426 | 473 | 750 |
| 四月 | — | — | — | — | — | — | 203 | 777 | 176 |
| 五月 | — | — | — | — | — | — | 616 | 496 | 296 |
| 六月 | — | — | — | — | — | — | 73 | 275 | 94 |
| 七月 | — | — | — | — | — | — | 146 | 88 | 152 |
| 八月 | — | — | — | — | — | — | 223 | 95 | 280 |
| 九月 | — | — | — | — | — | — | 9 | 19 | 270 |
| 十月 | — | — | — | — | — | — | 11 | 220 | 61 |
| 十一月 | — | — | — | — | — | — | 2,594 | 1,008 | 1,647 |
| 十二月 | — | — | — | — | — | — | 59 | 1,470 | 236 |
| 合計 | — | — | — | — | — | — | 8,527 | 9,699 | — |
| 昭和十四年 | 213,122 | 344,748 | 52,057 | 907 | 742 | 165 | 8,341 | 7,537 | 1,408 |
| 同十三年 | 219,227 | 213,617 | 183,683 | 2,307 | 2,307 | — | 6,799 | 7,679 | 604 |
| 同十二年 | 420,521 | 511,859 | 178,523 | 3,605 | 4,046 | — | 7,817 | 6,847 | 1,484 |
| 同十一年 | 406,718 | 417,582 | 269,861 | 8,037 | 7,596 | 441 | 4,402 | 5,307 | 514 |
| （價額） | 円 | 円 | 円 | 円 | 円 | 円 | 円 | 円 | 円 |
| 一月 | — | — | — | — | — | — | 43,457 | 3,016 | 55,765 |
| 二月 | — | — | — | — | — | — | 2,819 | 49,747 | 8,836 |
| 三月 | — | — | — | — | — | — | 3,851 | 4,610 | 8,077 |
| 四月 | — | — | — | — | — | — | 1,650 | 8,227 | 1,503 |
| 五月 | — | — | — | — | — | — | 5,890 | 4,265 | 3,125 |
| 六月 | — | — | — | — | — | — | 1,290 | 3,035 | 1,380 |
| 七月 | — | — | — | — | — | — | 975 | 1,190 | 1,165 |
| 八月 | — | — | — | — | — | — | 2,765 | 750 | 3,180 |
| 九月 | — | — | — | — | — | — | 82 | 107 | 3,155 |
| 十月 | — | — | — | — | — | — | 146 | 2,750 | 551 |
| 十一月 | — | — | — | — | — | — | 33,307 | 12,055 | 21,803 |
| 十二月 | — | — | — | — | — | — | 3,229 | 22,264 | 2,768 |
| 合計 | — | — | — | — | — | — | 99,461 | 112,017 | — |
| 昭和十四年 | 2,811,467 | 4,384,136 | 715,365 | 12,121 | 9,729 | 2,392 | 79,417 | 70,362 | 15,324 |
| 同十三年 | 2,513,195 | 2,365,941 | 2,288,036 | 30,318 | 30,318 | — | 57,284 | 63,830 | 5,968 |
| 同十二年 | 4,734,372 | 5,650,986 | 2,140,781 | 36,710 | 41,561 | — | 56,606 | 48,609 | 12,516 |
| 同十一年 | 4,744,173 | 4,634,847 | 3,957,395 | 84,376 | 79,525 | 4,851 | 35,899 | 39,842 | 4,519 |

備考 1.新潟商工會議所調査 2.本表ハ昭和十一年迄ハ六倉庫（新潟倉庫株式會社、新潟港灣倉庫株式會社、新ヨリ四倉庫（新潟合同運送株式會社、新潟運送紳會社、新潟港運送株式會社、田邊營業部）ヲ含メタル十依リ九倉庫取扱數量合計ヲ記載セルモノナリ。



## 要貨物出入高 (1)

| 豆類 入庫 | 豆類 出庫 | 豆類 残高 | 雜穀及種子 入庫 | 雜穀及種子 出庫 | 雜穀及種子 残高 | 藁 入庫 | 藁 出庫 | 藁 残高 | 澱粉 入庫 | 澱粉 出庫 | 澱粉 残高 |
|---|---|---|---|---|---|---|---|---|---|---|---|
| 15,314 | 5,787 | 14,305 | 3,197 | 1,327 | 4,658 | — | — | — | 227 | 30 | 859 |
| 15,271 | 6,075 | 23,501 | 1,403 | 2,046 | 4,015 | 399 | 279 | 120 | — | 68 | 791 |
| 9,007 | 20,797 | 11,711 | 6,777 | 4,204 | 6,588 | 1,302 | 1,256 | 166 | — | 338 | 453 |
| 22,712 | 21,683 | 12,740 | 4,406 | 3,674 | 7,320 | 220 | 283 | 103 | 110 | 291 | 272 |
| 10,225 | 10,659 | 12,306 | 4,142 | 5,776 | 5,686 | 300 | 47 | 356 | 1,530 | 288 | 1,514 |
| 5,215 | 7,155 | 10,366 | 10,410 | 12,029 | 4,067 | 6 | 318 | 44 | 7 | 208 | 1,313 |
| 5,616 | 8,868 | 7,114 | 3,555 | 1,446 | 6,176 | 19 | 51 | 12 | 200 | 185 | 1,328 |
| 2,689 | 3,358 | 6,445 | 5,193 | 2,972 | 8,397 | 8 | 5 | 15 | 400 | 200 | 1,528 |
| 2,042 | 3,883 | 4,604 | 899 | 3,029 | 6,267 | 4 | — | 19 | 842 | 177 | 2,193 |
| 10,304 | 2,039 | 12,869 | 2,831 | 3,820 | 5,278 | — | 19 | — | — | 47 | 2,146 |
| 706 | 12,338 | 1,237 | 1,396 | 3,508 | 3,166 | — | — | — | — | 320 | 1,826 |
| 6,971 | 6,545 | 1,663 | 1,143 | 1,679 | 2,630 | — | — | — | 71 | 504 | 1,393 |
| 106,072 | 109,187 | — | 45,352 | 45,510 | — | 2,258 | 2,258 | — | 3,387 | 2,656 | — |
| 84,305 | 86,116 | 4,778 | 25,357 | 31,879 | 2,788 | 64,075 | 70,962 | — | 13,118 | 20,372 | 662 |
| 77,254 | 75,294 | 6,589 | 20,265 | 18,355 | 9,310 | 46,873 | 42,717 | 6,887 | 23,261 | 16,334 | 7,916 |
| 38,415 | 40,708 | 3,426 | 29,171 | 22,276 | 7,400 | 33,061 | 30,856 | 2,205 | 1,065 | 1,236 | 219 |
| 31,272 | 30,112 | 5,719 | 3,764 | 4,751 | 505 | 2,310 | 3,171 | — | 690 | 570 | 390 |
| 円 | 円 | 円 | 円 | 円 | 円 | 円 | 円 | 円 | 円 | 円 | 円 |
| 345,415 | 130,299 | 320,723 | 20,892 | 9,170 | 34,344 | — | — | — | 4,133 | 600 | 9,207 |
| 269,291 | 132,426 | 457,588 | 11,665 | 18,978 | 27,032 | 1,596 | 1,116 | 480 | — | 1,162 | 8,045 |
| 156,579 | 354,760 | 259,407 | 47,420 | 31,088 | 43,363 | 7,538 | 6,542 | 1,476 | — | 2,887 | 5,158 |
| 389,036 | 374,080 | 274,363 | 32,787 | 31,097 | 45,053 | 880 | 1,944 | 412 | 2,190 | 2,514 | 4,834 |
| 232,613 | 214,265 | 292,711 | 23,899 | 36,308 | 32,644 | 1,800 | 187 | 2,025 | 13,840 | 3,874 | 14,800 |
| 148,580 | 159,471 | 281,820 | 88,740 | 102,176 | 19,208 | 36 | 1,797 | 264 | 63 | 2,100 | 12,762 |
| 76,819 | 164,081 | 194,558 | 43,837 | 12,107 | 50,938 | 114 | 306 | 72 | 2,060 | 2,100 | 12,721 |
| 63,227 | 77,185 | 180,600 | 47,510 | 24,424 | 74,025 | 32 | 30 | 74 | 5,567 | 2,147 | 16,141 |
| 32,444 | 76,320 | 136,724 | 3,248 | 26,341 | 50,932 | 24 | — | 98 | 12,340 | 1,736 | 26,745 |
| 290,784 | 74,981 | 352,527 | 19,690 | 37,432 | 33,190 | — | 98 | — | 1,105 | 792 | 27,058 |
| 9,521 | 335,452 | 26,596 | 11,806 | 34,001 | 10,995 | — | — | — | — | 3,420 | 23,638 |
| 106,162 | 101,863 | 30,895 | 11,430 | 13,189 | 9,236 | — | — | — | 714 | 5,980 | 18,372 |
| 2,120,474 | 2,195,186 | — | 362,925 | 376,311 | — | 12,020 | 12,020 | — | 42,013 | 29,316 | — |
| 1,243,532 | 1,214,913 | 105,607 | 232,057 | 276,777 | 22,622 | 377,194 | 409,932 | — | 140,848 | 206,186 | 5,674 |
| 870,302 | 842,513 | 76,988 | 186,131 | 111,042 | 67,343 | 211,716 | 191,250 | 32,738 | 176,649 | 112,501 | 71,013 |
| 464,070 | 487,377 | 38,194 | 144,303 | 104,306 | 42,255 | 125,365 | 115,460 | 9,905 | 8,805 | 10,473 | 1,256 |
| 343,004 | 327,461 | 61,501 | 18,070 | 24,213 | 2,258 | 7,945 | 11,389 | — | 5,325 | 4,610 | 2,925 |

湯冷藏倉庫株式會社、臨港倉庫株式會社、廻船問屋倉庫株式會社、齋藤本店倉庫部）取扱數量ニシテ昭和十二年倉庫ナリシモ昭和十四年六月新潟港灣倉庫株式會社、臨港倉庫株式會社合併シ日本海倉庫株式會社トナルニ

# 新潟市九倉庫主

| 月次 | 洋糖 入庫 | 洋糖 出庫 | 洋糖 残高 | 黒糖 入庫 | 黒糖 出庫 | 黒糖 残高 | 飴 入庫 | 飴 出庫 | 飴 残高 |
|---|---|---|---|---|---|---|---|---|---|
| （個数） | | | | | | | | | |
| 一月 | 4,498 | 3,949 | 859 | 8 | 125 | 987 | 59 | — | 585 |
| 二月 | 9,447 | 1,251 | 9,055 | — | 144 | 843 | — | — | 585 |
| 三月 | 39,684 | 15,596 | 33,143 | — | 385 | 458 | 49 | 3 | 631 |
| 四月 | 104,760 | 19,458 | 118,445 | — | 250 | 208 | — | — | 631 |
| 五月 | 69 | 17,983 | 100,531 | 1,669 | 283 | 1,594 | — | 60 | 571 |
| 六月 | 31 | 17,167 | 83,395 | 1,328 | 480 | 2,442 | — | 200 | 371 |
| 七月 | 38,349 | 19,315 | 102,429 | — | 25 | 2,417 | — | 74 | 297 |
| 八月 | 34 | 21,711 | 80,752 | — | 2,083 | 334 | — | 160 | 137 |
| 九月 | 25 | 19,983 | 60,794 | — | 311 | 23 | — | 59 | 78 |
| 十月 | 96 | 22,369 | 38,521 | — | 11 | 12 | — | 78 | — |
| 十一月 | 4 | 20,112 | 18,413 | — | — | 12 | 200 | 164 | 36 |
| 十二月 | 45 | 17,951 | 507 | — | 10 | 2 | — | 36 | — |
| 合計 | 197,042 | 196,845 | — | 3,005 | 4,107 | — | 308 | 834 | — |
| 昭和十四年 | 259,825 | 267,695 | 310 | 42,363 | 42,376 | 1,104 | 2,788 | 3,299 | 526 |
| 同十三年 | 233,696 | 239,692 | 8,180 | 34,310 | 38,022 | 1,117 | 2,837 | 3,134 | 967 |
| 同十二年 | 234,748 | 238,837 | 14,176 | 75,577 | 77,266 | 4,757 | 5,142 | 4,199 | 1,265 |
| 同十一年 | 237,524 | 237,607 | 18,265 | 107,914 | 111,139 | 6,446 | 4,132 | 4,285 | 322 |
| （価額） | 円 | 円 | 円 | 円 | 円 | 円 | 円 | 円 | 円 |
| 一月 | 54,568 | 50,090 | 13,163 | 152 | 2,243 | 17,733 | 1,298 | — | 12,870 |
| 二月 | 105,819 | 17,411 | 101,572 | — | 2,695 | 15,038 | — | — | 12,870 |
| 三月 | 711,435 | 264,610 | 548,396 | — | 6,883 | 8,155 | 1,078 | 66 | 13,882 |
| 四月 | 1,898,295 | 354,359 | 2,092,332 | — | 4,306 | 3,849 | — | — | 13,882 |
| 五月 | 4,095 | 300,899 | 1,795,527 | 41,059 | 5,894 | 39,014 | — | 1,320 | 12,562 |
| 六月 | 1,912 | 291,771 | 1,505,668 | 33,200 | 11,382 | 60,832 | — | 4,400 | 8,162 |
| 七月 | 616,475 | 324,905 | 1,797,238 | — | 625 | 60,207 | — | 1,628 | 6,534 |
| 八月 | 9,900 | 362,969 | 1,444,169 | — | 52,005 | 8,202 | — | 3,520 | 3,014 |
| 九月 | 3,271 | 369,807 | 1,077,633 | — | 7,775 | 427 | — | 1,298 | 1,716 |
| 十月 | 1,491 | 378,274 | 700,850 | — | 209 | 218 | 504 | 2,220 | — |
| 十一月 | 26,246 | 351,152 | 375,944 | — | — | 218 | 6,015 | 4,935 | 1,080 |
| 十二月 | 34,846 | 399,871 | 10,918 | — | 180 | 38 | — | 1,080 | — |
| 合計 | 3,468,358 | 3,466,124 | — | 74,411 | 94,197 | — | 8,895 | 20,467 | — |
| 昭和十四年 | 4,717,341 | 4,814,262 | 8,685 | 748,830 | 749,889 | 19,824 | 49,925 | 51,519 | 11,572 |
| 同十三年 | 3,972,519 | 4,122,744 | 105,605 | 629,227 | 693,936 | 20,885 | 26,787 | 22,190 | 13,165 |
| 同十二年 | 4,499,808 | 4,477,487 | 255,832 | 1,366,600 | 1,372,011 | 84,300 | 34,131 | 27,493 | 8,570 |
| 同十一年 | 4,011,718 | 4,145,048 | 233,510 | 1,501,741 | 1,559,487 | 89,710 | 24,792 | 25,704 | 1,932 |



# 要貨物出入高 (2)

| 罐詰 入庫 | 罐詰 出庫 | 罐詰 残高 | 海産物 入庫 | 海産物 出庫 | 海産物 残高 | 雑穀 入庫 | 雑穀 出庫 | 雑穀 残高 | 紙類 入庫 | 紙類 出庫 | 紙類 残高 |
|---|---|---|---|---|---|---|---|---|---|---|---|
| 370 | 86 | 1,211 | 2,946 | 5,542 | 21,331 | 720 | — | 785 | 81 | 61 | 125 |
| — | 16 | 1,195 | 2,720 | 9,564 | 14,487 | 403 | 469 | 719 | 85 | 66 | 144 |
| 76 | 609 | 662 | 3,213 | 6,576 | 11,124 | 1,360 | 345 | 1,734 | 65 | 78 | 131 |
| 250 | 5 | 907 | 9,242 | 12,366 | 8,000 | 1,101 | 410 | 2,425 | 76 | 74 | 133 |
| 501 | 272 | 1,136 | 7,070 | 6,696 | 8,374 | 877 | 512 | 2,790 | 78 | 109 | 102 |
| 12 | 101 | 1,047 | 5,575 | 3,512 | 10,437 | 377 | 247 | 2,920 | 78 | 73 | 107 |
| — | 201 | 846 | 9,421 | 8,915 | 10,943 | 582 | 1,159 | 2,343 | 82 | 73 | 116 |
| 313 | 498 | 661 | 12,431 | 9,568 | 13,806 | 166 | 1,079 | 1,430 | 63 | 65 | 114 |
| 179 | 113 | 727 | 9,486 | 9,721 | 13,571 | — | 1,002 | 428 | 67 | 68 | 113 |
| 81 | 237 | 571 | 6,825 | 7,558 | 12,838 | 14 | 85 | 357 | 59 | 48 | 124 |
| — | 104 | 467 | 6,953 | 8,235 | 11,556 | 75 | 137 | 295 | 59 | 50 | 133 |
| 200 | 289 | 378 | 4,413 | 10,255 | 5,714 | — | 86 | 209 | 58 | 60 | 131 |
| 1,982 | 2,531 | — | 80,295 | 98,508 | — | 5,675 | 5,531 | — | 851 | 825 | — |
| 2,755 | 18,381 | 927 | 113,200 | 107,119 | 23,927 | 414 | 490 | 65 | 14,589 | 15,025 | 105 |
| 56,222 | 78,164 | 16,553 | 103,927 | 92,909 | 18,846 | 1,146 | 2,131 | 141 | 2,659 | 2,702 | 541 |
| 71,259 | 95,546 | 38,495 | 106,866 | 108,896 | 7,692 | 5,699 | 4,573 | 1,126 | 2,748 | 2,911 | 584 |
| 76,787 | 59,028 | 62,782 | 105,340 | 134,507 | 9,722 | — | — | — | 13,812 | 14,466 | 747 |
| 円 | 円 | 円 | 円 | 円 | 円 | 円 | 円 | 円 | 円 | 円 | 円 |
| 6,725 | 1,862 | 19,938 | 33,973 | 109,244 | 439,644 | 180,600 | — | 208,160 | 2,950 | 1,850 | 5,320 |
| — | 80 | 19,858 | 41,939 | 223,514 | 258,069 | 105,600 | 126,140 | 187,620 | 2,950 | 2,020 | 6,250 |
| 1,160 | 11,050 | 9,968 | 60,002 | 109,089 | 208,982 | 228,840 | 86,150 | 330,310 | 1,950 | 2,460 | 5,740 |
| 3,000 | 25 | 12,943 | 165,305 | 205,780 | 168,507 | 327,880 | 130,750 | 554,440 | 2,520 | 2,420 | 5,840 |
| 3,805 | 3,685 | 13,063 | 95,866 | 96,669 | 167,704 | 142,500 | 152,160 | 544,780 | 2,620 | 4,540 | 3,920 |
| 113 | 1,043 | 12,133 | 211,880 | 107,114 | 272,470 | 82,320 | 69,160 | 557,940 | 2,810 | 2,270 | 4,460 |
| — | 3,010 | 9,123 | 264,970 | 145,411 | 392,029 | 125,310 | 211,084 | 472,166 | 3,640 | 2,530 | 5,570 |
| 3,915 | 5,948 | 7,090 | 333,528 | 333,663 | 391,893 | 46,040 | 208,624 | 309,582 | 1,890 | 2,390 | 5,070 |
| 895 | 2,142 | 5,843 | 310,038 | 270,388 | 431,544 | — | 243,944 | 65,638 | 2,170 | 2,200 | 5,040 |
| 1,600 | 2,560 | 4,883 | 238,092 | 344,781 | 324,854 | 2,800 | 15,920 | 52,518 | 1,770 | 1,710 | 5,100 |
| — | 786 | 4,097 | 236,665 | 151,763 | 409,756 | 22,500 | 35,550 | 39,468 | 1,770 | 1,500 | 5,370 |
| 1,064 | 1,815 | 3,346 | 121,179 | 368,484 | 162,451 | — | 14,710 | 24,758 | 1,740 | 2,250 | 4,860 |
| 22,277 | 34,006 | — | 2,113,438 | 2,465,902 | — | 1,264,390 | 1,267,192 | — | 28,420 | 28,140 | — |
| 52,589 | 202,773 | 15,075 | 1,972,041 | 1,681,270 | 514,915 | 99,400 | 80,703 | 27,560 | 216,952 | 238,481 | 4,580 |
| 559,490 | 760,412 | 165,260 | 1,188,945 | 1,067,332 | 224,145 | 136,663 | 360,480 | 8,863 | 114,387 | 122,098 | 26,110 |
| 674,283 | 845,784 | 365,773 | 1,080,972 | 1,124,038 | 99,098 | 471,420 | 379,140 | 92,280 | 159,470 | 160,719 | 33,821 |
| 647,135 | 479,494 | 537,273 | 1,161,665 | 1,104,113 | 142,165 | — | — | — | 675,830 | 701,698 | 35,070 |

# 新潟市九倉庫主要貨物出入高 (3)

| 月次 | 抄紙原料 | | | 人絹用パルプ | | | 魚肥料 | | | 大豆粕 | | | 人造肥料 | | | 硫黄 | | |
|---|---|---|---|---|---|---|---|---|---|---|---|---|---|---|---|---|---|---|
| | 入庫 | 出庫 | 残高 | 入庫 | 出庫 | 残高 | 入庫 | 出庫 | 残高 | 入庫 | 出庫 | 残高 | 入庫 | 出庫 | 残高 | 入庫 | 出庫 | 残高 |
| (個數) | | | | | | | | | | | | | | | | | | |
| 一月 | — | 21 | 653 | 179 | 1,141 | 1,734 | 394 | 57 | 453 | 1,401 | 911 | 2,428 | 2,066 | 575 | 3,806 | — | 98 | 230 |
| 二月 | — | 115 | 538 | 592 | 914 | 1,412 | 323 | 239 | 537 | — | 338 | 2,090 | 225 | 1,620 | 2,411 | — | 80 | 150 |
| 三月 | 35 | 91 | 482 | 538 | 180 | 1,770 | 1,018 | 842 | 713 | — | 2,090 | — | — | 2,026 | 385 | — | 150 | — |
| 四月 | — | 13 | 469 | 754 | 360 | 2,164 | 8,270 | 2,977 | 6,006 | — | — | — | — | 385 | — | — | — | — |
| 五月 | 370 | 405 | 434 | 595 | 810 | 1,949 | 4,233 | 10,207 | 32 | — | — | — | 460 | — | 460 | — | — | — |
| 六月 | — | — | 434 | 409 | 911 | 1,447 | 161 | 134 | 59 | — | — | — | 1,609 | 574 | 1,195 | 402 | — | 402 |
| 七月 | — | — | 434 | 998 | 270 | 2,175 | — | 41 | 18 | — | — | — | — | 273 | 1,222 | — | — | 402 |
| 八月 | — | — | 434 | 390 | 1,193 | 1,372 | 737 | 442 | 313 | — | — | — | — | — | 1,222 | — | — | 402 |
| 九月 | — | — | 434 | 661 | — | 2,033 | 8,154 | 229 | 8,238 | — | — | — | — | — | 1,222 | — | 402 | — |
| 十月 | — | — | 434 | — | 2,033 | — | 18,966 | 10,645 | 16,559 | — | — | — | — | — | 1,222 | — | — | — |
| 十一月 | — | — | 434 | — | — | — | 5,801 | 10,535 | 11,825 | — | — | — | — | 1,222 | — | — | — | — |
| 十二月 | — | 24 | 410 | — | — | — | 7,972 | — | 12,199 | — | — | — | — | — | — | — | — | — |
| 合計 | 405 | 669 | — | 5,116 | 7,312 | — | 56,029 | 36,348 | — | 1,401 | 3,339 | — | 4,360 | 6,675 | — | 402 | 730 | — |
| 昭和十四年 | 1,296 | 952 | 674 | 13,530 | 12,959 | 2,696 | 5,211 | 5,359 | 116 | 29,317 | 28,291 | 1,938 | 60,776 | 72,725 | 2,315 | 909 | 11,774 | 328 |
| 同十三年 | — | — | 330 | 11,271 | 10,979 | 2,125 | 2,034 | 1,975 | 264 | — | — | — | 36,540 | 22,276 | 14,264 | — | — | — |
| 同十二年 | — | — | — | 9,101 | 9,952 | 1,833 | 5,484 | 5,484 | — | — | — | — | 1,000 | 1,999 | — | — | — | — |
| 同十一年 | — | — | — | 2,777 | 1,444 | 2,684 | 10,773 | 11,773 | — | — | — | — | 52,663 | 51,664 | 999 | — | — | — |
| (價額) | 円 | 円 | 円 | 円 | 円 | 円 | 円 | 円 | 円 | 円 | 円 | 円 | 円 | 円 | 円 | 円 | 円 | 円 |
| 一月 | — | 1,326 | 11,130 | 11,778 | 66,760 | 119,532 | 11,604 | 737 | 13,027 | 8,406 | 5,466 | 16,500 | 22,130 | 3,120 | 38,130 | — | 8,330 | 19,550 |
| 二月 | — | 6,696 | 4,434 | 37,601 | 63,980 | 93,153 | 2,930 | 4,419 | 11,538 | — | 4,630 | 11,870 | 1,575 | 15,160 | 24,545 | — | 6,800 | 12,750 |
| 三月 | 350 | 1,934 | 2,850 | 33,380 | 16,974 | 109,559 | 7,318 | 12,945 | 5,911 | — | 11,870 | — | 390 | 20,380 | 4,555 | — | 12,750 | — |
| 四月 | — | 97 | 2,752 | 50,588 | 22,240 | 137,907 | 185,876 | 32,794 | 158,993 | — | — | — | — | 4,555 | — | — | — | — |
| 五月 | 1,850 | 2,112 | 2,490 | 41,018 | 52,637 | 126,288 | 138,930 | 297,355 | 568 | — | — | — | 920 | — | 920 | — | — | — |
| 六月 | — | — | 2,490 | 28,366 | 62,498 | 92,156 | 1,795 | 1,638 | 725 | — | — | — | 3,218 | 1,148 | 2,990 | 40,200 | — | 40,200 |
| 七月 | — | — | 2,490 | 69,860 | 15,930 | 146,086 | 6 | 494 | 237 | — | — | — | — | 546 | 2,444 | — | — | 40,200 |
| 八月 | — | — | 2,490 | 27,300 | 79,692 | 93,694 | 4,816 | 4,518 | 535 | — | — | — | — | — | 2,444 | — | — | 40,200 |
| 九月 | — | — | 2,490 | 46,270 | — | 139,964 | 260,526 | 356 | 260,705 | — | — | — | — | — | 2,444 | — | 40,200 | — |
| 十月 | — | — | 2,490 | — | 139,964 | — | 641,472 | 341,249 | 560,928 | — | — | — | — | — | 2,444 | — | — | — |
| 十一月 | — | — | 2,490 | — | — | — | 169,372 | 353,854 | 376,446 | — | — | — | — | 2,444 | — | — | — | — |
| 十二月 | — | 200 | 2,290 | — | — | — | 228,354 | 236,580 | 368,220 | — | — | — | — | — | — | — | — | — |
| 合計 | 2,200 | 12,366 | — | 346,161 | 520,675 | — | 1,652,999 | 1,236,939 | — | 8,406 | 21,966 | — | 28,233 | 47,353 | — | 40,200 | 68,080 | — |
| 昭和十四年 | 45,999 | 53,223 | 12,456 | 921,062 | 918,242 | 174,514 | 58,352 | 59,738 | 2,160 | 144,226 | 134,761 | 13,560 | 243,694 | 282,906 | 19,120 | 5,151 | 172,663 | 27,880 |
| 同十三年 | — | — | — | 838,931 | 777,220 | 171,694 | 22,123 | 21,034 | 3,548 | — | — | — | 148,238 | 89,904 | 58,334 | — | — | — |
| 同十二年 | — | — | — | 539,040 | 563,260 | 109,980 | 62,687 | 62,687 | — | — | — | — | 3,200 | 7,695 | — | — | — | — |
| 同十一年 | — | — | — | 138,850 | 72,200 | 134,200 | 104,575 | 104,575 | — | — | — | — | 169,820 | 165,324 | 4,495 | — | — | — |

# 新潟市九倉庫主要貨物出入高 (4)

| 月次 | 機械類 | | | 疊表類 | | | 麺類 | | | 陸産肥料 | | | 雜貨 | | | 合計 | | |
|---|---|---|---|---|---|---|---|---|---|---|---|---|---|---|---|---|---|---|
| | 入庫 | 出庫 | 殘高 | 入庫 | 出庫 | 殘高 | 入庫 | 出庫 | 殘高 | 入庫 | 出庫 | 殘高 | 入庫 | 出庫 | 殘高 | 入庫 | 出庫 | 殘高 |
| (個數) | | | | | | | | | | | | | | | | | | |
| 一月 | 27 | 7 | 30 | — | — | 12 | — | — | — | 1,672 | 2 | 3,746 | 7,749 | 6,923 | 22,312 | 44,885 | 26,907 | 86,229 |
| 二月 | 7 | 11 | 26 | — | — | 12 | — | — | — | 2,059 | 688 | 5,117 | 26,338 | 8,238 | 40,412 | 59,462 | 36,734 | 108,957 |
| 三月 | 7 | 25 | 8 | — | — | 12 | 580 | — | 580 | 1,000 | 1,970 | 4,147 | 4,174 | 25,671 | 18,915 | 69,311 | 83,705 | 94,563 |
| 四月 | 19 | 5 | 22 | — | 7 | 5 | — | — | 580 | 18,825 | 11,279 | 11,693 | 56,786 | 16,715 | 58,986 | 227,734 | 91,012 | 231,285 |
| 五月 | 11 | 4 | 29 | 27 | — | 32 | — | 210 | 370 | 3,000 | 10,193 | 4,500 | 5,507 | 40,855 | 23,638 | 41,280 | 105,865 | 166,700 |
| 六月 | 52 | 11 | 70 | — | 4 | 28 | — | — | 370 | 1,500 | — | 6,000 | 3,865 | 12,038 | 15,465 | 31,110 | 55,437 | 142,373 |
| 七月 | 5 | 8 | 67 | — | — | 28 | — | 370 | — | 1,500 | — | 7,500 | 4,122 | 6,444 | 13,143 | 64,595 | 47,806 | 159,162 |
| 八月 | 19 | 57 | 29 | — | — | 28 | — | — | — | 574 | 2,374 | 5,700 | 4,695 | 7,891 | 9,947 | 27,935 | 53,751 | 133,346 |
| 九月 | 1 | 2 | 28 | — | — | 28 | — | — | — | — | 500 | 5,200 | 11,337 | 3,283 | 18,001 | 33,706 | 42,781 | 124,271 |
| 十月 | 2 | 4 | 26 | — | 8 | 20 | — | — | — | 500 | 2,200 | 3,500 | 4,264 | 11,576 | 10,689 | 43,953 | 62,997 | 569,226 |
| 十一月 | 16 | — | 42 | — | 7 | 13 | — | — | — | 700 | 700 | 3,500 | 2,455 | 2,698 | 10,446 | 20,959 | 61,138 | 65,048 |
| 十二月 | 5 | 9 | 38 | — | 9 | 4 | — | — | — | 1,000 | 500 | 4,000 | 25,569 | 16,144 | 19,871 | 47,506 | 63,169 | 49,385 |
| 合計 | 171 | 143 | — | 27 | 35 | — | 580 | 580 | — | 32,330 | 30,406 | — | 156,861 | 158,476 | — | 712,436 | 731,302 | — |
| 昭和十四年 | 227 | 232 | 10 | 19 | 86 | 12 | — | — | — | 11,981 | 10,646 | 2,076 | 78,912 | 59,886 | 21,486 | 1,046,849 | 1,220,117 | 68,251 |
| 同十三年 | — | — | — | — | — | — | — | — | — | — | — | — | 65,697 | 55,119 | 15,562 | 946,075 | 923,526 | 293,729 |
| 同十二年 | — | — | — | — | — | — | — | — | — | — | — | — | 2,498 | 3,121 | 607 | 1,055,722 | 1,172,547 | 263,892 |
| 同十一年 | — | — | — | — | — | — | — | — | — | — | — | — | 13,266 | 61,136 | 1,230 | 1,082,881 | 1,156,748 | 380,717 |
| (價額) | 円 | 円 | 円 | 円 | 円 | 円 | 円 | 円 | 円 | 円 | 円 | 円 | 円 | 円 | 円 | 円 | 円 | 円 |
| 一月 | 105,200 | 31,600 | 118,009 | — | — | 410 | — | — | — | 5,344 | 4 | 13,492 | 52,088 | 58,927 | 194,742 | 910,354 | 484,644 | 1,681,382 |
| 二月 | 23,800 | 42,800 | 99,000 | — | — | 410 | — | — | — | 21,724 | 1,376 | 33,840 | 80,389 | 41,661 | 233,470 | 709,699 | 762,812 | 1,628,269 |
| 三月 | 35,300 | 96,700 | 37,600 | — | — | 410 | 3,770 | — | 3,770 | 4,000 | 20,754 | 17,086 | 45,726 | 80,030 | 199,166 | 1,350,087 | 1,154,534 | 1,823,822 |
| 四月 | 17,080 | 19,600 | 35,080 | — | 350 | 60 | — | — | 3,770 | 92,125 | 56,842 | 52,369 | 191,242 | 80,834 | 309,573 | 3,360,455 | 1,305,816 | 3,878,461 |
| 五月 | 15,050 | 20,000 | 30,130 | 1,350 | — | 1,410 | — | 1,365 | 2,405 | 12,212 | 46,581 | 18,000 | 44,589 | 158,000 | 196,162 | 823,906 | 1,402,117 | 3,300,249 |
| 六月 | 54,800 | 36,200 | 48,730 | — | 200 | 1,210 | — | — | 2,405 | 6,000 | — | 24,000 | 70,619 | 83,788 | 182,993 | 775,943 | 941,192 | 3,135,000 |
| 七月 | 23,000 | 38,200 | 33,530 | — | — | 1,210 | — | 2,405 | — | 6,000 | — | 30,000 | 127,339 | 51,904 | 258,428 | 1,360,405 | 978,458 | 3,516,948 |
| 八月 | 12,750 | 24,080 | 22,200 | — | — | 1,210 | — | — | — | 2,296 | 9,496 | 22,800 | 292,743 | 58,524 | 492,647 | 854,281 | 1,249,967 | 3,121,261 |
| 九月 | 200 | 1,300 | 1,210 | — | — | — | — | — | — | — | 2,000 | 20,800 | 480,145 | 181,372 | 791,420 | 1,151,655 | 1,227,286 | 3,045,630 |
| 十月 | 10,000 | 7,950 | 23,150 | — | 400 | 810 | — | — | — | 2,000 | 8,800 | 14,000 | 63,492 | 285,686 | 105,227 | 1,274,947 | 1,645,778 | 2,674,799 |
| 十一月 | 36,150 | — | 59,300 | — | 350 | 460 | — | — | — | 2,800 | 2,800 | 14,000 | 19,781 | 136,967 | 452,040 | 575,933 | 1,427,030 | 1,823,702 |
| 十二月 | 21,000 | 15,350 | 64,950 | — | 260 | 200 | — | — | — | 4,000 | 2,000 | 16,000 | 322,038 | 270,377 | 503,701 | 855,758 | 1,456,455 | 1,223,005 |
| 合計 | 354,330 | 333,780 | — | 1,350 | 1,560 | — | 3,770 | 3,770 | — | 159,501 | 150,653 | — | 1,790,194 | 1,488,074 | — | 14,003,428 | 14,036,096 | — |
| 昭和十四年 | 466,240 | 471,940 | 44,400 | 950 | 4,300 | 410 | — | — | — | 31,796 | 25,134 | 8,152 | 1,406,107 | 1,316,409 | 201,582 | 16,214,696 | 17,976,908 | 1,255,673 |
| 同十三年 | — | — | — | — | — | — | — | — | — | — | — | — | 1,294,718 | 986,152 | 390,314 | 13,074,457 | 12,741,432 | 3,730,913 |
| 同十二年 | — | — | — | — | — | — | — | — | — | — | — | — | 281,795 | 233,038 | 57,439 | 14,751,226 | 15,719,699 | 3,352,404 |
| 同十一年 | — | — | — | — | — | — | — | — | — | — | — | — | 68,499 | 73,176 | 8,682 | 13,746,340 | 13,565,244 | 4,320,877 |

# 6. 新潟市重要商品

| 月 / 類別 / 品名 / 建物 / 次 / 単位 | 食料品 | | | | | | | |
|---|---|---|---|---|---|---|---|---|
| | 玄米 | | | 大麥 | 裸麥 | 小麥 | 大豆 | 小豆 |
| | 上等 | 中等 | 下等 | 越後 | 岡山縣三等品 | 茨城縣三等品 | 北海道二等品 | 北海道二等品 |
| | 一石 | 一石 | 一石 | 一石 | 一石 | 百斤 | 百斤 | 百斤 |
| (價額) | 円 | 円 | 円 | 円 | 円 | 円 | 円 | 円 |
| 一月 | 42.610 | 42.210 | 41.610 | 18.900 | 31.500 | 13.500 | 17.350 | 23.300 |
| 二月 | 42.610 | 42.210 | 41.610 | 19.200 | 31.500 | 13.300 | 17.350 | 22.850 |
| 三月 | 42.610 | 42.210 | 41.610 | 19.200 | 31.500 | 13.300 | 17.400 | 23.000 |
| 四月 | 42.610 | 42.210 | 41.610 | 19.200 | 31.500 | 13.300 | 17.300 | 22.450 |
| 五月 | 42.610 | 42.210 | 41.610 | 19.000 | 31.500 | 13.000 | 17.300 | 22.450 |
| 六月 | 42.610 | 42.210 | 41.610 | 19.000 | 31.500 | 13.000 | 17.300 | 22.450 |
| 七月 | 42.610 | 42.210 | 41.610 | 19.000 | 31.500 | 13.000 | 17.300 | 22.450 |
| 八月 | 42.610 | 42.210 | 41.610 | 19.000 | 31.500 | 12.740 | 15.230 | 19.800 |
| 九月 | 42.610 | 42.210 | 41.610 | 19.000 | 31.500 | 12.740 | 15.230 | 19.800 |
| 十月 | 42.610 | 42.210 | 41.610 | 19.000 | 31.500 | 12.740 | 15.230 | 19.800 |
| 十一月 | 42.610 | 42.210 | 41.610 | 19.000 | 31.500 | 12.740 | 15.230 | 19.000 |
| 十二月 | 42.610 | 42.210 | 41.610 | 19.000 | 31.500 | 12.740 | 15.230 | 19.000 |
| 平均 | 42.610 | 42.210 | 41.610 | 19.042 | 31.500 | 13.017 | 16.454 | 21.363 |
| 昭和十四年 | 36.196 | 35.838 | 35.263 | 17.086 | 27.483 | 12.883 | 12.089 | 16.393 |
| 同十三年 | 32.417 | 32.046 | 31.479 | 13.475 | 22.140 | 10.458 | 8.389 | 10.195 |
| 同十二年 | 30.470 | 30.170 | 29.670 | 10.913 | 19.473 | 9.870 | 9.068 | 10.506 |
| 同十一年 | 29.118 | 28.784 | 28.200 | 8.700 | 16.164 | 9.083 | 8.759 | 12.581 |
| 同十年 | 27.900 | 27.533 | 27.000 | 8.088 | 15.254 | 7.300 | 7.859 | 9.790 |
| (指數) | | | | | | | | |
| 一月 | 172.0 | 174.7 | 177.4 | 202.1 | 187.0 | 172.1 | 249.6 | 264.7 |
| 二月 | 172.0 | 174.7 | 177.4 | 205.3 | 187.0 | 168.4 | 249.6 | 259.7 |
| 三月 | 172.0 | 174.7 | 177.4 | 205.3 | 187.0 | 168.4 | 250.4 | 261.4 |
| 四月 | 172.0 | 174.7 | 177.4 | 205.3 | 187.0 | 168.4 | 248.9 | 255.1 |
| 五月 | 172.0 | 174.7 | 177.4 | 203.2 | 187.0 | 164.6 | 248.9 | 255.1 |
| 六月 | 172.0 | 174.7 | 177.4 | 203.2 | 187.0 | 164.6 | 248.9 | 255.1 |
| 七月 | 172.0 | 174.7 | 177.4 | 203.2 | 187.0 | 164.6 | 248.9 | 255.1 |
| 八月 | 172.0 | 174.7 | 177.4 | 203.2 | 187.0 | 161.3 | 219.1 | 225.0 |
| 九月 | 172.0 | 174.7 | 177.4 | 203.2 | 187.0 | 161.3 | 219.1 | 225.0 |
| 十月 | 172.0 | 174.7 | 177.4 | 203.2 | 187.0 | 161.3 | 219.1 | 225.0 |
| 十一月 | 172.0 | 174.7 | 177.4 | 203.2 | 187.0 | 161.3 | 219.1 | 215.9 |
| 十二月 | 172.0 | 174.7 | 177.4 | 203.2 | 187.0 | 161.3 | 219.1 | 215.9 |
| 平均 | 172.0 | 174.0 | 177.4 | 203.6 | 187.0 | 164.8 | 236.7 | 242.8 |
| 昭和十四年 | 146.2 | 148.3 | 150.3 | 173.8 | 163.6 | 163.1 | 174.0 | 186.3 |
| 同十三年 | 130.8 | 132.6 | 134.2 | 144.1 | 131.8 | 132.4 | 120.7 | 115.9 |
| 同十二年 | 123.1 | 124.9 | 126.5 | 116.7 | 115.9 | 124.9 | 130.5 | 119.4 |
| 同十一年 | 117.6 | 119.1 | 120.2 | 93.1 | 96.2 | 115.0 | 126.0 | 143.0 |
| 同十年 | 112.7 | 114.0 | 115.1 | 86.5 | 90.8 | 92.4 | 113.1 | 111.3 |

備考 1. 新潟商工會議所調査 2 本表物價指數ハ昭和四年十二月ヲ基準トス



# 卸賣物價竝指數 (1)

| 食料品 | | | | | | | | |
|---|---|---|---|---|---|---|---|---|
| 菜豆 | 豌豆 | 小麥粉 | 澱粉 | 甘藷 | 馬鈴薯 | 大根 | 牛蒡 | 葱 |
| 中長莢 | 北海道物 | 竹印 | 馬鈴薯 | 地物 | 地物 | 越後 | 越後 | 越後 |
| 百斤 | 百斤 | 一袋(五貫九百入) | 百封度 | 十貫 | 十貫 | 十貫 | 十貫 | 十貫 |
| 円 | 円 | 円 | 円 | 円 | 円 | 円 | 円 | 円 |
| 22.200 | 27.000 | 5.800 | — | 2.750 | 3.800 | 2.000 | 3.700 | 4.250 |
| 22.200 | 27.500 | 5.800 | — | 3.500 | 3.800 | 2.550 | 4.000 | 6.000 |
| 22.500 | 28.350 | 5.800 | — | 3.500 | 4.100 | 2.550 | 4.300 | 6.000 |
| 22.500 | 28.660 | 5.800 | — | 3.500 | 4.400 | 4.300 | 4.500 | 5.400 |
| 22.600 | 28.500 | 5.800 | — | 3.800 | 4.400 | 3.550 | 4.820 | 5.000 |
| — | 28.500 | 5.800 | — | — | 3.800 | 2.200 | 3.950 | 5.000 |
| — | 28.500 | 5.800 | — | — | 3.400 | — | 5.000 | 4.800 |
| — | 23.100 | 5.810 | — | 11.000 | 3.400 | 4.750 | 5.500 | 4.800 |
| — | 23.100 | 5.810 | — | 5.100 | 3.800 | 2.500 | 5.000 | 5.350 |
| — | 23.100 | 5.750 | — | 3.680 | 3.800 | 1.850 | 5.000 | 3.800 |
| — | 23.900 | 5.750 | — | 3.500 | 4.350 | 1.100 | 4.250 | 2.350 |
| — | 23.900 | 5.750 | — | 3.180 | 4.850 | 1.100 | 3.980 | 2.400 |
| 22.400 | 26.176 | 5.789 | — | 4.351 | 3.992 | 2.586 | 4.500 | 4.596 |
| 15.742 | 18.283 | 5.592 | 12.719 | 2.700 | 2.918 | 1.621 | 3.499 | 2.033 |
| 7.586 | 12.918 | 5.028 | 7.362 | 1.854 | 1.668 | 1.068 | 2.865 | 1.928 |
| 9.624 | 13.388 | 4.740 | 7.431 | 1.584 | 1.466 | 1.096 | 2.123 | 2.033 |
| 11.600 | 11.061 | 4.288 | 8.931 | 1.646 | 1.829 | .718 | 1.850 | 2.558 |
| 8.814 | 9.610 | 3.586 | 7.358 | 1.843 | 1.733 | .795 | 1.667 | 1.174 |
| 312.7 | 344.0 | 153.4 | — | 119.6 | 211.1 | 222.2 | 154.2 | 134.9 |
| 312.7 | 350.3 | 153.4 | — | 152.2 | 211.1 | 283.3 | 162.5 | 190.5 |
| 316.9 | 361.1 | 153.4 | — | 152.2 | 227.8 | 283.3 | 179.2 | 190.5 |
| 316.9 | 365.1 | 153.4 | — | 152.2 | 244.4 | 477.8 | 187.5 | 171.4 |
| 318.3 | 363.1 | 153.4 | — | 165.2 | 244.4 | 394.4 | 200.8 | 158.7 |
| — | 363.1 | 153.4 | — | — | 211.1 | 244.4 | 164.6 | 158.7 |
| — | 363.1 | 153.4 | — | — | 188.9 | — | 208.3 | 152.4 |
| — | 294.3 | 153.7 | — | 478.3 | 188.9 | 527.8 | 229.3 | 152.4 |
| — | 294.3 | 153.7 | — | 221.7 | 211.1 | 277.8 | 208.3 | 169.8 |
| — | 294.3 | 152.1 | — | 160.0 | 211.1 | 205.6 | 208.3 | 120.6 |
| — | 304.4 | 152.1 | — | 152.2 | 241.7 | 122.2 | 177.1 | 74.6 |
| — | 304.4 | 152.1 | — | 138.3 | 279.4 | 111.1 | 165.8 | 76.8 |
| 315.5 | 333.5 | 153.1 | — | 157.7 | 222.6 | 262.5 | 187.2 | 145.9 |
| 221.7 | 232.9 | 147.9 | 163.3 | 117.4 | 162.1 | 180.1 | 145.8 | 64.6 |
| 106.8 | 164.6 | 133.0 | 94.5 | 80.6 | 92.7 | 118.7 | 119.4 | 61.2 |
| 135.5 | 170.6 | 125.4 | 95.4 | 68.9 | 81.5 | 121.8 | 88.5 | 64.6 |
| 163.4 | 140.9 | 113.4 | 114.7 | 71.6 | 101.6 | 79.8 | 77.1 | 81.2 |
| 124.1 | 122.4 | 94.9 | 94.5 | 80.2 | 96.3 | 88.3 | 69.4 | 37.3 |

# 新潟市重要商品

| 月 ＼ 類別 | 食料品 | | | | | | | |
|---|---|---|---|---|---|---|---|---|
| 品名 | 林檎 | バナナ | 牛肉 | 豚肉 | 鶏 | 鶏卵 | 生鯛 | 鹽鮭 |
| 建物 | 青森物 | 臺湾物 | 骨付 | 骨付 | 生 | 越後 | 近海物 | カムチヤツカ物 |
| 単位 | 一箱 | 十貫 | 十貫 | 十貫 | 一貫 | 十貫 | 十貫 | 十貫 |
| （價額） | 円 | 円 | 円 | 円 | 円 | 円 | 円 | 円 |
| 一月 | 3.900 | 7.000 | 61.500 | 38.000 | 3.300 | 34.250 | 98.500 | 29.500 |
| 二月 | 3.900 | 7.000 | 63.000 | 38.000 | 3.300 | 33.800 | 105.000 | 27.000 |
| 三月 | 4.000 | 10.800 | 66.000 | 40.500 | 3.300 | 34.250 | 105.000 | 27.000 |
| 四月 | 5.000 | 17.500 | 67.170 | 44.000 | 3.650 | 40.000 | 105.000 | 26.000 |
| 五月 | 7.500 | 15.500 | 70.500 | 48.100 | 3.800 | 39.200 | 85.000 | 24.200 |
| 六月 | 8.600 | 10.800 | 72.230 | 48.770 | 4.000 | 38.550 | 45.500 | 26.800 |
| 七月 | 9.000 | 12.000 | 72.670 | 48.770 | 4.000 | 42.250 | 69.500 | 26.800 |
| 八月 | 5.800 | 12.000 | 73.000 | 45.000 | 3.800 | 45.500 | 82.000 | 26.000 |
| 九月 | 6.350 | 12.500 | 75.000 | 43.500 | 3.670 | 45.500 | 86.500 | 26.000 |
| 十月 | 6.050 | 12.000 | 75.000 | 43.500 | 3.670 | 45.500 | 90.500 | 26.000 |
| 十一月 | 6.700 | 14.000 | 75.000 | 43.500 | 3.670 | 45.500 | 93.500 | 27.650 |
| 十二月 | 6.700 | 14.000 | 75.000 | 43.500 | 3.670 | 45.500 | 105.500 | 27.650 |
| 平均 | 6.125 | 12.092 | 70.506 | 43.762 | 3.653 | 40.817 | 89.292 | 26.717 |
| 昭和十四年 | 4.054 | 7.333 | 56.541 | 36.792 | 3.000 | 30.100 | 64.821 | 20.836 |
| 同十三年 | 2.767 | 5.633 | 47.542 | 33.442 | 2.501 | 27.208 | 55.750 | 13.354 |
| 同十二年 | 2.652 | 4.833 | 41.868 | 27.500 | 2.228 | 24.089 | 48.140 | 9.169 |
| 同十一年 | 2.245 | 4.660 | 37.000 | 21.338 | 2.013 | 22.058 | 48.358 | 8.532 |
| 同十年 | 2.157 | 4.696 | 37.000 | 26.583 | 1.947 | 18.440 | 43.250 | 9.380 |
| （指數） | | | | | | | | |
| 一月 | 162.5 | 77.7 | 153.8 | 146.2 | 132.0 | 99.5 | 142.8 | 440.3 |
| 二月 | 162.5 | 77.7 | 157.5 | 146.2 | 132.0 | 98.0 | 152.2 | 403.0 |
| 三月 | 166.7 | 120.0 | 165.0 | 155.8 | 132.0 | 99.3 | 152.2 | 403.0 |
| 四月 | 208.3 | 194.4 | 167.9 | 169.2 | 146.0 | 115.9 | 152.2 | 388.1 |
| 五月 | 312.5 | 172.2 | 176.3 | 185.0 | 152.0 | 131.6 | 123.2 | 361.2 |
| 六月 | 358.3 | 120.0 | 180.6 | 187.6 | 160.0 | 111.7 | 65.9 | 400.0 |
| 七月 | 375.0 | 133.3 | 181.7 | 187.6 | 160.0 | 122.5 | 100.7 | 400.0 |
| 八月 | 241.7 | 133.3 | 182.5 | 183.1 | 152.0 | 131.9 | 118.8 | 388.1 |
| 九月 | 264.6 | 138.9 | 187.5 | 167.3 | 146.8 | 131.9 | 125.3 | 388.1 |
| 十月 | 252.1 | 133.3 | 187.5 | 167.3 | 146.8 | 131.9 | 131.2 | 388.1 |
| 十一月 | 279.2 | 155.6 | 187.5 | 167.3 | 146.8 | 131.9 | 135.5 | 412.7 |
| 十二月 | 279.2 | 155.6 | 187.5 | 167.3 | 146.8 | 131.9 | 152.9 | 412.7 |
| 平均 | 255.2 | 134.3 | 176.3 | 168.3 | 146.1 | 118.3 | 129.4 | 398.8 |
| 昭和十四年 | 168.9 | 81.5 | 141.4 | 141.5 | 120.0 | 87.2 | 94.8 | 311.8 |
| 同十三年 | 115.3 | 72.6 | 118.9 | 128.6 | 100.0 | 78.9 | 80.8 | 199.3 |
| 同十二年 | 110.5 | 53.7 | 104.7 | 105.8 | 89.1 | 69.8 | 69.8 | 136.9 |
| 同十一年 | 93.5 | 51.8 | 92.5 | 82.1 | 80.5 | 63.9 | 70.1 | 133.5 |
| 同十年 | 89.9 | 52.2 | 91.0 | 102.2 | 77.9 | 53.5 | 62.7 | 141.1 |



# 卸賣物價並指數（2）

| 月 ＼ 類別 | 食料品 | | | | | | | | |
|---|---|---|---|---|---|---|---|---|---|
| 品名 | 醤油 | 味噌 | 澤庵 | 食鹽 | 精製糖 | 分蜜糖 | 鰹節 | 清酒 | 麥酒 |
| 建物 | 越後 | 越後 | 越後 | 三等鹽 | 二號（三盆白） | TAB | 薩摩物 | 越後 | エビス |
| 単位 | 一樽（九升入） | 一貫 | 十貫 | 五十斤 | 百斤 | 百斤 | 十貫 | 一石 | 一箱（四打入） |
| | 円 | 円 | 円 | 円 | 円 | 円 | 円 | 円 | 円 |
| | 3.800 | .630 | 4.000 | 1.680 | 25.450 | 21.850 | 180.000 | 130.000 | 18.220 |
| | 3.800 | .630 | 4.000 | 1.680 | 25.450 | 21.850 | 175.000 | 130.000 | 18.220 |
| | 3.800 | .720 | 4.500 | 1.610 | 25.450 | 21.850 | 175.000 | 130.000 | 18.220 |
| | 4.000 | .720 | 4.650 | 1.540 | 26.430 | 23.810 | 175.000 | 140.000 | 18.900 |
| | 4.000 | .720 | 5.220 | 1.540 | 26.850 | 24.650 | 175.000 | 140.000 | 20.620 |
| | 4.000 | .720 | 6.000 | 1.540 | 26.850 | 24.650 | 175.000 | 140.000 | 20.620 |
| | 4.000 | .720 | 6.000 | 1.540 | 26.850 | 24.650 | 175.000 | 140.000 | 20.620 |
| | 4.000 | .720 | 6.000 | 1.540 | 26.850 | 24.650 | 162.000 | 140.000 | 20.620 |
| | 4.200 | .830 | 6.000 | 1.540 | 26.850 | 24.650 | 152.000 | 140.000 | 20.000 |
| | 4.200 | .830 | 5.800 | 1.540 | 26.850 | 24.650 | 150.000 | 140.000 | 20.870 |
| | 4.200 | .830 | 5.800 | 1.540 | 26.850 | 24.650 | 150.000 | 147.000 | 21.000 |
| | 4.200 | .830 | 5.800 | 1.540 | 26.850 | 24.650 | 135.000 | 147.000 | 21.000 |
| | 3.933 | .742 | 5.314 | 1.559 | 26.465 | 23.880 | 164.917 | 138.067 | 19.909 |
| | 3.400 | .583 | 3.179 | 1.680 | 25.393 | 21.583 | 124.694 | 106.000 | 18.065 |
| | 3.300 | .528 | 3.650 | 1.639 | 23.999 | 20.613 | 74.825 | 101.750 | 17.600 |
| | 3.300 | .480 | 3.021 | 1.443 | 22.804 | 19.880 | 77.700 | 97.750 | 17.200 |
| | 3.050 | .463 | 2.488 | 1.503 | 21.298 | 17.102 | 84.416 | 91.458 | 16.000 |
| | 3.000 | .432 | 2.278 | 1.522 | 21.142 | 16.950 | 71.992 | 87.017 | 16.000 |
| | 84.4 | 114.5 | 160.0 | 96.2 | 115.9 | 109.9 | 138.5 | 185.7 | 96.9 |
| | 84.4 | 114.5 | 160.0 | 96.2 | 115.9 | 109.9 | 134.6 | 185.7 | 96.9 |
| | 84.4 | 130.9 | 180.0 | 92.2 | 115.9 | 109.9 | 134.6 | 185.7 | 96.9 |
| | 88.9 | 130.9 | 186.0 | 88.2 | 120.3 | 119.8 | 134.6 | 200.0 | 100.5 |
| | 88.9 | 130.9 | 208.8 | 88.2 | 122.2 | 124.0 | 134.6 | 200.0 | 109.7 |
| | 88.9 | 130.9 | 240.0 | 88.2 | 122.2 | 124.0 | 134.6 | 200.0 | 109.7 |
| | 88.9 | 130.9 | 240.0 | 88.2 | 122.2 | 124.0 | 134.6 | 200.0 | 109.7 |
| | 88.9 | 130.9 | 240.0 | 88.2 | 122.2 | 124.0 | 124.0 | 200.0 | 109.7 |
| | 93.3 | 150.9 | 240.0 | 88.2 | 122.2 | 124.0 | 116.9 | 200.0 | 109.7 |
| | 93.3 | 150.9 | 232.0 | 88.2 | 122.2 | 124.0 | 115.4 | 200.0 | 111.0 |
| | 93.3 | 150.9 | 232.0 | 88.2 | 122.2 | 124.0 | 115.4 | 210.0 | 111.8 |
| | 93.3 | 150.9 | 232.0 | 88.2 | 122.2 | 124.0 | 103.8 | 210.0 | 111.8 |
| | 89.2 | 134.8 | 212.6 | 89.9 | 120.5 | 120.1 | 126.9 | 198.1 | 106.8 |
| | 75.5 | 106.1 | 127.2 | 96.2 | 115.6 | 108.4 | 95.9 | 151.4 | 96.1 |
| | 73.3 | 95.9 | 146.0 | 93.9 | 109.2 | 103.6 | 57.5 | 145.3 | 93.6 |
| | 73.3 | 87.3 | 120.8 | 82.7 | 103.8 | 100.0 | 59.8 | 139.6 | 91.5 |
| | 67.8 | 84.1 | 99.5 | 86.1 | 97.0 | 86.0 | 64.9 | 130.7 | 85.1 |
| | 66.7 | 78.5 | 91.1 | 87.2 | 96.2 | 85.2 | 55.4 | 124.3 | 85.1 |

# 新潟市重要商品卸賣物價並指數（3）

| 類別 | 食料品 | | | 纖維品 | | | | |
|---|---|---|---|---|---|---|---|---|
| 品名 | サイダー | 緑茶 | 菜種油 | 綿織絲 | 毛絲 | 縮緬 | 銘仙（着尺用） | 縞木綿 |
| 建物 | 三ツ矢 | 内地向（煎茶） | 越後 | 二十手 | 一等品 | 古濱 | 模様銘仙 | 遠州物 |
| 月次 ／ 單位 | 一納（四打入） | 百斤 | 一箱（二罐入） | 一梱 | 一封度 | 百匁 | 一疋 | 一反 |
| （價額） | 円 | 円 | 円 | 円 | 円 | 円 | 円 | 円 |
| 一月 | 8.880 | 130.000 | 27.600 | — | — | 14.800 | 15.000 | — |
| 二月 | 8.880 | 130.000 | 27.600 | — | — | 15.500 | 15.600 | — |
| 三月 | 8.880 | 130.000 | 37.300 | — | — | 17.000 | 15.600 | — |
| 四月 | 8.880 | 130.000 | 35.500 | — | — | 17.000 | 16.000 | — |
| 五月 | 9.600 | 135.000 | 36.000 | — | — | 16.500 | 16.000 | — |
| 六月 | 10.160 | 150.000 | 32.900 | — | — | 16.500 | 16.000 | — |
| 七月 | 10.160 | 150.000 | 26.800 | — | — | 14.350 | 13.800 | — |
| 八月 | 10.160 | 150.000 | 25.860 | — | — | 14.350 | 13.800 | — |
| 九月 | 10.000 | 150.000 | 25.860 | — | — | 13.800 | 13.700 | — |
| 十月 | 10.000 | 150.000 | 25.860 | — | — | 13.800 | 13.700 | — |
| 十一月 | 10.000 | 150.000 | 25.860 | — | — | 13.800 | 13.700 | — |
| 十二月 | 9.600 | 150.000 | 25.540 | — | — | 13.800 | 13.700 | — |
| 平均 | 9.600 | 142.083 | 29.390 | — | — | 15.100 | 14.717 | — |
| 昭和十四年 | 8.587 | 123.330 | 19.631 | — | 3.450 | 12.408 | 14.446 | — |
| 同十三年 | 8.333 | 115.833 | 13.645 | 240.533 | 3.927 | 8.404 | 8.038 | 1.500 |
| 同十二年 | 8.375 | 122.000 | 15.508 | 274.422 | 2.763 | 8.379 | 7.918 | 1.222 |
| 同十一年 | 8.208 | 105.083 | 14.680 | 226.963 | 2.253 | 8.075 | 7.967 | 1.054 |
| 同十年 | 8.500 | 95.583 | 12.856 | 222.558 | 1.905 | 7.350 | 7.529 | .983 |
| （指數） | | | | | | | | |
| 一月 | 98.7 | 108.3 | 207.5 | — | — | 123.3 | 100.0 | — |
| 二月 | 98.7 | 108.3 | 207.5 | — | — | 129.2 | 104.0 | — |
| 三月 | 98.7 | 108.3 | 280.5 | — | — | 141.7 | 104.0 | — |
| 四月 | 98.7 | 108.3 | 266.9 | — | — | 141.7 | 106.7 | — |
| 五月 | 106.7 | 112.5 | 270.7 | — | — | 137.5 | 106.7 | — |
| 六月 | 112.9 | 125.0 | 247.4 | — | — | 137.5 | 106.7 | — |
| 七月 | 112.9 | 125.0 | 201.4 | — | — | 119.6 | 92.0 | — |
| 八月 | 112.9 | 125.0 | 194.4 | — | — | 119.6 | 92.0 | — |
| 九月 | 112.9 | 125.0 | 194.4 | — | — | 115.0 | 91.3 | — |
| 十月 | 111.1 | 125.0 | 194.4 | — | — | 115.0 | 91.3 | — |
| 十一月 | 111.1 | 125.0 | 194.4 | — | — | 115.0 | 91.3 | — |
| 十二月 | 106.7 | 125.0 | 192.0 | — | — | 115.0 | 91.3 | — |
| 平均 | 106.8 | 118.4 | 221.0 | — | — | 123.8 | 98.1 | — |
| 昭和十四年 | 95.4 | 102.8 | 147.6 | — | 146.2 | 103.4 | 96.5 | — |
| 同十三年 | 92.6 | 96.6 | 102.6 | 119.0 | 166.4 | 70.0 | 53.6 | 142.9 |
| 同十二年 | 93.0 | 101.7 | 116.6 | 135.0 | 117.1 | 69.8 | 52.8 | 116.4 |
| 同十一年 | 91.2 | 87.6 | 110.4 | 112.3 | 95.4 | 67.3 | 53.1 | 100.4 |
| 同十年 | 94.4 | 79.7 | 96.7 | 110.1 | 80.7 | 61.2 | 50.2 | 93.7 |

| 類別 | 纖維品 | | | | | | | 金屬品 | |
|---|---|---|---|---|---|---|---|---|---|
| 品名 | 白木綿 | 綿ネル | 捺染絣 | モスリン | 着尺用セル | 莫大小襯衣 | 打綿 | 亜鉛鍍板 | 錻力板 |
| 建物 | 十三貫物 | 十手無地 | 東京物 | 白上等 | 中柄 | 二〇八手（一貫二百匁付） | 蒲團綿 | 平板三十番 | I.C.百封度 |
| 月次 ／ 單位 | 一反 | 一碼 | 一反 | 一碼 | 一反 | 一打 | 一貫 | 一枚 | 一箱 |
| （價額） | 円 | 円 | 円 | 円 | 円 | 円 | 円 | 円 | 円 |
| 一月 | — | — | — | — | — | — | 4.500 | 1.590 | — |
| 二月 | — | — | — | — | — | — | 4.500 | 1.590 | — |
| 三月 | — | — | — | — | — | — | 4.500 | 1.590 | — |
| 四月 | — | — | — | — | — | — | 4.500 | 1.590 | — |
| 五月 | — | — | — | — | — | — | 5.700 | 1.590 | — |
| 六月 | — | — | — | — | — | — | 6.000 | 1.590 | — |
| 七月 | — | — | — | — | — | — | 6.000 | 1.590 | — |
| 八月 | — | — | — | — | — | — | 6.000 | 1.590 | — |
| 九月 | — | — | — | — | — | — | 6.000 | 1.590 | — |
| 十月 | — | — | — | — | — | — | 6.000 | 1.590 | — |
| 十一月 | — | — | — | — | — | — | 6.000 | 1.590 | — |
| 十二月 | — | — | — | — | — | — | 6.000 | 1.590 | — |
| 平均 | — | — | — | — | — | — | 5.475 | 1.590 | — |
| 昭和十四年 | — | — | — | .883 | 9.200 | — | 4.433 | 1.594 | — |
| 同十三年 | 1.073 | .304 | 1.443 | .822 | 6.433 | 12.925 | 4.074 | 1.367 | 21.790 |
| 同十二年 | .760 | .211 | 1.218 | .591 | 5.358 | 8.650 | 3.230 | 1.178 | 22.158 |
| 同十一年 | .559 | .165 | 1.040 | .531 | 5.163 | 7.405 | 2.860 | .742 | 17.209 |
| 同十年 | .580 | .160 | .958 | .475 | 5.358 | 7.104 | 2.809 | .875 | 18.150 |
| （指數） | | | | | | | | | |
| 一月 | — | — | — | — | — | — | 163.6 | 172.8 | — |
| 二月 | — | — | — | — | — | — | 163.6 | 172.8 | — |
| 三月 | — | — | — | — | — | — | 163.6 | 172.8 | — |
| 四月 | — | — | — | — | — | — | 163.6 | 172.8 | — |
| 五月 | — | — | — | — | — | — | 207.3 | 172.8 | — |
| 六月 | — | — | — | — | — | — | 218.2 | 172.8 | — |
| 七月 | — | — | — | — | — | — | 218.2 | 172.8 | — |
| 八月 | — | — | — | — | — | — | 218.2 | 172.8 | — |
| 九月 | — | — | — | — | — | — | 218.2 | 172.8 | — |
| 十月 | — | — | — | — | — | — | 218.2 | 172.8 | — |
| 十一月 | — | — | — | — | — | — | 218.2 | 172.8 | — |
| 十二月 | — | — | — | — | — | — | 218.2 | 172.8 | — |
| 平均 | — | — | — | — | — | — | 199.1 | 172.8 | — |
| 昭和十四年 | — | — | — | 169.9 | 122.7 | — | 161.2 | 144.4 | — |
| 同十三年 | 185.1 | 169.1 | 111.0 | 158.0 | 85.8 | 143.6 | 148.1 | 148.6 | 152.4 |
| 同十二年 | 115.5 | 117.2 | 93.6 | 113.6 | 71.5 | 96.1 | 117.5 | 128.0 | 154.9 |
| 同十一年 | 96.4 | 91.5 | 80.0 | 102.1 | 68.8 | 82.3 | 104.0 | 80.0 | 120.4 |
| 同十年 | 100.0 | 88.7 | 73.7 | 91.3 | 71.4 | 79.0 | 102.1 | 95.1 | 127.0 |

# 新潟市重要商品卸賣物價並指數（4）

| 類別 | 金屬品 | 建 | | | 築 | | | |
|---|---|---|---|---|---|---|---|---|
| 品名 | 丸釘 | セメント | 煉瓦 | 瓦 | 板硝子 | 松丸太 | 杉角材 | 米松角材 |
| 建物 | 二吋半 | 淺野製 | 越後 | 屋根瓦並物 | 黒蝶印四等品十六オンス物 | 長十二尺末口五寸 | 挽材小節四寸角二間物 | 無節四吋半角二間物 |
| 月次 ＼ 單位 | 一箱（百斤入） | 一樽 | 千箇 | 一坪 | 一箱 | 一石 | 尺〆 | 尺〆 |
| （價額） | 円 | 円 | 円 | 円 | 円 | 円 | 円 | 円 |
| 一月 | 19.790 | 6.290 | 37.000 | 10.000 | 11.000 | 8.000 | 26.000 | — |
| 二月 | 19.790 | 6.290 | 37.000 | 10.000 | 11.000 | 9.000 | 26.000 | — |
| 三月 | 19.790 | 6.290 | 39.000 | 10.000 | 11.000 | 9.000 | 27.000 | — |
| 四月 | 19.790 | 6.400 | 39.000 | 10.000 | 12.000 | 9.000 | 28.500 | — |
| 五月 | 19.790 | 5.600 | 39.000 | 10.000 | 12.000 | 9.000 | 28.500 | — |
| 六月 | 19.790 | 5.270 | 39.000 | 10.000 | 12.000 | 9.000 | 28.500 | — |
| 七月 | 19.790 | 5.270 | 39.000 | 10.000 | 12.000 | 9.000 | 28.000 | — |
| 八月 | 19.790 | 5.270 | 39.000 | 10.000 | 12.000 | 9.000 | 28.000 | — |
| 九月 | 19.790 | 5.270 | 39.000 | 10.000 | 12.000 | 9.000 | 28.000 | — |
| 十月 | 19.790 | 5.270 | 39.000 | 10.000 | 12.000 | 9.000 | 28.000 | — |
| 十一月 | 19.790 | 5.270 | 39.000 | 10.000 | 12.000 | 9.000 | 28.200 | — |
| 十二月 | 19.790 | 5.270 | 39.000 | 10.000 | 12.000 | 9.000 | 28.200 | — |
| 平均 | 19.790 | 5.647 | 38.667 | 10.000 | 11.750 | 8.933 | 27.742 | — |
| 昭和十四年 | 20.416 | 4.630 | 33.416 | 6.875 | 9.575 | 7.733 | 28.575 | — |
| 同十三年 | 19.931 | 3.963 | 28.850 | 5.500 | 9.054 | 6.213 | 28.500 | 42.273 |
| 同十二年 | 16.104 | 3.700 | 22.917 | 5.000 | 8.233 | 5.875 | 28.330 | 37.708 |
| 同十一年 | 7.998 | 3.809 | 22.000 | 5.000 | 7.175 | 4.838 | 28.875 | 28.875 |
| 同十年 | 8.217 | 4.000 | 22.500 | 5.000 | 7.300 | 4.817 | 28.167 | 28.875 |
| （指數） | | | | | | | | |
| 一月 | 241.3 | 116.5 | 148.0 | 250.0 | 129.4 | 177.8 | 152.9 | — |
| 二月 | 241.3 | 116.5 | 148.0 | 250.0 | 129.4 | 200.0 | 152.9 | — |
| 三月 | 241.3 | 116.5 | 156.0 | 250.0 | 129.4 | 200.0 | 158.8 | — |
| 四月 | 241.3 | 118.5 | 156.0 | 250.0 | 141.2 | 200.0 | 167.6 | — |
| 五月 | 241.3 | 103.7 | 156.0 | 250.0 | 141.2 | 200.0 | 167.6 | — |
| 六月 | 241.3 | 97.6 | 156.0 | 250.0 | 141.2 | 200.0 | 167.6 | — |
| 七月 | 241.3 | 97.6 | 156.0 | 250.0 | 141.2 | 200.0 | 164.7 | — |
| 八月 | 241.3 | 97.6 | 156.0 | 250.0 | 141.2 | 200.0 | 164.7 | — |
| 九月 | 241.3 | 97.6 | 156.0 | 250.0 | 141.2 | 200.0 | 164.7 | — |
| 十月 | 241.3 | 97.6 | 156.0 | 250.0 | 141.2 | 200.0 | 164.7 | — |
| 十一月 | 241.3 | 97.6 | 156.0 | 250.0 | 141.2 | 200.0 | 165.9 | — |
| 十二月 | 241.3 | 97.6 | 156.0 | 250.0 | 141.2 | 200.0 | 165.9 | — |
| 平均 | 241.3 | 104.6 | 154.7 | 250.0 | 138.3 | 198.2 | 163.2 | — |
| 昭和十四年 | 249.0 | 85.7 | 133.7 | 171.9 | 112.7 | 121.7 | 168.1 | — |
| 同十三年 | 243.1 | 73.1 | 115.4 | 137.5 | 106.6 | 144.7 | 167.6 | 234.8 |
| 同十二年 | 196.4 | 68.5 | 91.7 | 125.0 | 96.9 | 130.6 | 166.7 | 209.5 |
| 同十一年 | 97.5 | 70.5 | 88.0 | 125.0 | 84.4 | 107.5 | 169.8 | 160.4 |
| 同十年 | 100.2 | 74.1 | 90.0 | 125.0 | 85.9 | 107.0 | 165.7 | 160.4 |

| 類別 | 材 | | 料 | | 品 | 工 | 業 | 藥 | 品 |
|---|---|---|---|---|---|---|---|---|---|
| 品名 | 松板 | 杉板 | 米杉板 | 苦竹 | 疊表 | 晒粉 | 硫酸 | 苛性曹達 | 硝酸 |
| 建物 | 並六分板六枚物 | 無節並四分板六枚物 | 無節並四分板六枚物 | 三寸廻 | 備後物 | 王子製 | 六十六度物 | 強度物 | 四十度物 |
| 月次 ＼ 單位 | 一坪 | 一坪 | 一坪 | 一束（二十本） | 十枚 | 百封度 | 百封度 | 百封度 | 百封度 |
| （價額） | 円 | 円 | 円 | 円 | 円 | 円 | 円 | 円 | 円 |
| 一月 | 2.500 | 3.400 | — | 2.500 | 23.500 | 6.300 | 5.300 | 12.500 | 15.000 |
| 二月 | 2.500 | 3.600 | — | 2.500 | 23.500 | 6.300 | 5.300 | 12.500 | 15.000 |
| 三月 | 2.500 | 3.600 | — | 2.800 | 23.500 | 6.300 | 5.300 | 12.500 | 15.000 |
| 四月 | 2.800 | 3.600 | — | 2.800 | 23.800 | 6.300 | 5.300 | 12.500 | 15.000 |
| 五月 | 2.800 | 3.600 | — | 2.800 | 24.100 | 6.300 | 5.300 | 12.500 | 15.000 |
| 六月 | 2.800 | 3.600 | — | 2.800 | 24.100 | 6.300 | 5.300 | 12.500 | 15.000 |
| 七月 | 2.800 | 3.600 | — | 2.800 | 24.100 | 6.300 | 5.300 | 12.500 | 15.000 |
| 八月 | 2.800 | 3.600 | — | 2.770 | 24.100 | 6.300 | 5.300 | 12.500 | 15.000 |
| 九月 | 2.800 | 3.500 | — | 2.700 | 24.800 | 6.300 | 5.300 | 12.500 | 15.000 |
| 十月 | 2.800 | 3.500 | — | 2.700 | 24.800 | 6.300 | 5.300 | 12.500 | 15.000 |
| 十一月 | 3.000 | 3.600 | — | 2.700 | 24.800 | 6.300 | 5.300 | 12.500 | 15.000 |
| 十二月 | 3.000 | 3.800 | — | 2.700 | 24.800 | 6.300 | 5.300 | 12.500 | 15.000 |
| 平均 | 2.758 | 3.583 | — | 2.714 | 24.158 | 6.300 | 5.300 | 12.500 | 15.000 |
| 昭和十四年 | 2.088 | 3.242 | 2.786 | 1.870 | 19.755 | 6.125 | 5.300 | 12.500 | 15.000 |
| 同十三年 | 1.808 | 2.992 | 2.642 | 1.346 | 16.375 | 5.103 | 5.300 | 11.621 | 15.025 |
| 同十二年 | 1.725 | 2.758 | 2.529 | 1.104 | 16.004 | 4.158 | 5.300 | 10.100 | 11.871 |
| 同十一年 | 1.667 | 2.529 | 2.258 | 1.138 | 13.996 | 3.850 | 5.380 | 9.150 | 11.758 |
| 同十年 | 1.638 | 2.258 | 2.129 | 1.022 | 13.654 | 5.550 | 5.000 | 10.708 | 12.100 |
| （指數） | | | | | | | | | |
| 一月 | 200.0 | 161.9 | — | 156.3 | 156.7 | 92.6 | 117.8 | 127.6 | 115.8 |
| 二月 | 200.0 | 171.8 | — | 156.3 | 156.7 | 92.6 | 117.8 | 127.6 | 115.8 |
| 三月 | 200.0 | 171.8 | — | 175.0 | 156.7 | 92.6 | 117.8 | 127.6 | 115.8 |
| 四月 | 224.0 | 171.8 | — | 175.0 | 158.7 | 92.6 | 117.8 | 127.6 | 115.8 |
| 五月 | 224.0 | 171.8 | — | 175.0 | 160.7 | 92.6 | 117.8 | 127.6 | 115.8 |
| 六月 | 224.0 | 171.8 | — | 175.0 | 160.7 | 92.6 | 117.8 | 127.6 | 115.8 |
| 七月 | 224.0 | 171.8 | — | 175.0 | 160.7 | 92.6 | 117.8 | 127.6 | 115.8 |
| 八月 | 224.0 | 171.8 | — | 173.1 | 160.7 | 92.6 | 117.8 | 127.6 | 115.8 |
| 九月 | 224.0 | 166.7 | — | 168.8 | 165.3 | 92.6 | 117.8 | 127.6 | 115.8 |
| 十月 | 224.0 | 166.7 | — | 168.8 | 165.3 | 92.6 | 117.8 | 127.6 | 115.8 |
| 十一月 | 240.0 | 171.4 | — | 168.8 | 165.3 | 92.6 | 117.8 | 127.6 | 115.8 |
| 十二月 | 240.0 | 181.0 | — | 168.8 | 165.3 | 92.6 | 117.8 | 127.6 | 115.8 |
| 平均 | 220.7 | 170.9 | — | 169.7 | 161.1 | 92.6 | 117.8 | 127.6 | 115.8 |
| 昭和十四年 | 167.0 | 154.4 | 146.6 | 116.8 | 131.8 | 90.0 | 117.8 | 127.6 | 115.8 |
| 同十三年 | 144.7 | 142.5 | 139.1 | 84.1 | 109.2 | 73.7 | 117.8 | 118.5 | 116.0 |
| 同十二年 | 138.0 | 131.4 | 133.1 | 69.1 | 106.7 | 61.2 | 117.8 | 103.0 | 91.7 |
| 同十一年 | 133.3 | 120.4 | 118.9 | 71.2 | 93.3 | 56.6 | 119.6 | 93.4 | 90.8 |
| 同十年 | 131.0 | 107.5 | 112.1 | 63.9 | 91.0 | 81.7 | 111.1 | 109.3 | 93.4 |

# 新潟市重要商品

| 月次 | 類別 | 工業薬品 | | | | 肥料 | | | |
|---|---|---|---|---|---|---|---|---|---|
| | 品名 | 氷醋酸 | グリセリン | パラフィン | 松脂 | 硫酸安母尼亜 | 過燐酸石灰 | 智利硝石 | 大豆油粕 |
| | 建物 | 三共製 | 局方 | 百二十度物 | 輸入物 | 中性物 | 強度物（十九・五度） | 外國物 | 滿洲物 |
| | 単位 | 百封度 | 百封度 | 百封度 | 百封度 | 十貫 | 一俵（七貫五百匁入） | 十貫 | 十枚（四十六斤） |
| （價額） | | 円 | 円 | 円 | 円 | 円 | 円 | 円 | 円 |
| 一月 | | — | 118.000 | 24.500 | — | 3.860 | 1.860 | — | 5.200 |
| 二月 | | — | 118.000 | 24.500 | — | 3.860 | 1.860 | — | 5.350 |
| 三月 | | — | 118.000 | 24.500 | — | 3.860 | 1.860 | — | 4.390 |
| 四月 | | — | 118.000 | 24.500 | — | 3.860 | 1.860 | — | 4.390 |
| 五月 | | — | 118.000 | 24.500 | — | 3.860 | 1.860 | — | 4.390 |
| 六月 | | — | 118.000 | 24.500 | — | 3.860 | 1.860 | — | 4.390 |
| 七月 | | — | 118.000 | 24.500 | — | 3.840 | 1.856 | — | 4.390 |
| 八月 | | — | 118.000 | 24.500 | — | 3.840 | 1.856 | — | 4.395 |
| 九月 | | — | 118.000 | 24.500 | — | 3.840 | 1.856 | — | 4.395 |
| 十月 | | — | 118.000 | 24.500 | — | 3.840 | 1.856 | — | 4.395 |
| 十一月 | | — | 118.000 | 24.500 | — | 3.840 | 1.856 | — | 4.395 |
| 十二月 | | — | 118.000 | 24.500 | — | 3.840 | 1.856 | — | 4.395 |
| 平均 | | — | 118.000 | 24.500 | — | 3.850 | 1.858 | — | 4.540 |
| 昭和十四年 | | 28.260 | 103.375 | 24.500 | — | 3.875 | 1.937 | — | 3.340 |
| 同十三年 | | 23.421 | 96.658 | 24.500 | 34.900 | 3.872 | 1.932 | 4.586 | 2.463 |
| 同十二年 | | 26.596 | 116.450 | 24.450 | 18.084 | 3.751 | 1.558 | 3.721 | 2.540 |
| 同十一年 | | 29.496 | 74.208 | 23.700 | 10.033 | 3.716 | 1.225 | 3.730 | 2.171 |
| 同十年 | | 30.808 | 64.708 | 23.767 | 10.858 | 4.235 | 1.178 | 3.676 | 1.959 |
| （指數） | | | | | | | | | |
| 一月 | | — | 245.8 | 94.2 | — | 91.9 | 152.5 | — | 273.7 |
| 二月 | | — | 245.8 | 94.2 | — | 91.9 | 152.5 | — | 281.6 |
| 三月 | | — | 245.8 | 94.2 | — | 91.9 | 152.5 | — | 231.1 |
| 四月 | | — | 245.8 | 94.2 | — | 91.9 | 152.5 | — | 231.1 |
| 五月 | | — | 245.8 | 94.2 | — | 91.9 | 152.5 | — | 231.1 |
| 六月 | | — | 245.8 | 94.2 | — | 91.9 | 152.5 | — | 231.1 |
| 七月 | | — | 245.8 | 94.2 | — | 91.4 | 152.1 | — | 231.1 |
| 八月 | | — | 245.8 | 94.2 | — | 91.4 | 152.1 | — | 231.3 |
| 九月 | | — | 245.8 | 94.2 | — | 91.4 | 152.1 | — | 231.3 |
| 十月 | | — | 245.8 | 94.2 | — | 91.4 | 152.1 | — | 231.3 |
| 十一月 | | — | 245.8 | 94.2 | — | 91.4 | 152.1 | — | 231.3 |
| 十二月 | | — | 245.8 | 94.2 | — | 91.4 | 152.1 | — | 231.3 |
| 平均 | | — | 245.8 | 94.2 | — | 91.7 | 152.3 | — | 238.1 |
| 昭和十四年 | | 65.7 | 215.4 | 94.2 | — | 92.3 | 158.7 | — | 175.8 |
| 同十三年 | | 54.5 | 201.4 | 94.2 | 410.6 | 92.2 | 158.3 | 117.6 | 129.6 |
| 同十二年 | | 61.8 | 242.6 | 94.0 | 212.8 | 89.3 | 127.7 | 95.4 | 133.7 |
| 同十一年 | | 68.6 | 154.6 | 91.2 | 118.0 | 88.5 | 100.4 | 95.6 | 114.3 |
| 同十年 | | 71.6 | 134.8 | 91.5 | 127.7 | 100.8 | 96.6 | 94.3 | 103.1 |



# 卸賣物價竝指數（5）

| 料 | | 燃料 | | | | | | |
|---|---|---|---|---|---|---|---|---|
| 菜種油粕 | 鰊搾粕 | 重油 | 燈油 | 揮發油 | 北海道石炭 | コークス | 木炭 | |
| 越後 | 北海道物 | 日石二號 | 白蠟 | 日石赤自動車用 | 塊炭 | 瓦斯コークス | 佐渡物 | |
| 百斤 | 十貫 | 一箱（二罐入） | 一箱（二罐入） | 一箱（二罐入） | 一噸 | 一噸 | 十貫 | |
| 円 | 円 | 円 | 円 | 円 | 円 | 円 | 円 | |
| 14.000 | 10.800 | 3.700 | 6.700 | 7.400 | 34.500 | 59.000 | 4.420 | |
| 15.500 | 12.000 | 4.100 | 6.700 | 7.400 | 34.500 | 59.000 | 4.420 | |
| 16.440 | 15.000 | 4.100 | 6.700 | 7.400 | 34.500 | 59.000 | 4.420 | |
| 17.330 | 15.000 | 4.770 | 6.840 | 9.090 | 34.500 | 59.000 | 4.420 | |
| 17.500 | 15.000 | 4.770 | 6.840 | 9.090 | 34.500 | 59.000 | 4.420 | |
| 16.150 | 15.000 | 4.870 | 6.840 | 9.090 | 34.500 | 59.000 | 4.420 | |
| 13.000 | 12.000 | 4.870 | 6.840 | 9.090 | 34.500 | 59.000 | 4.420 | |
| 10.350 | 12.000 | 4.870 | 6.840 | 9.090 | 34.500 | 59.000 | 4.420 | |
| 10.350 | 12.000 | 4.870 | 6.840 | 9.090 | 34.500 | 59.000 | 5.450 | |
| 10.350 | 12.000 | 4.870 | 6.840 | 9.090 | 34.500 | 59.000 | 5.450 | |
| 10.350 | 12.000 | 4.870 | 6.840 | 9.090 | 34.500 | 59.000 | 5.450 | |
| 10.350 | 12.000 | 4.870 | 6.840 | 9.090 | 34.500 | 59.000 | 5.450 | |
| 13.473 | 12.900 | 4.628 | 6.835 | 8.668 | 34.500 | 59.000 | 4.763 | |
| 9.040 | 8.414 | 3.644 | 6.625 | 7.400 | 34.500 | 59.000 | 4.070 | |
| 6.965 | 7.546 | 3.322 | 6.142 | 7.283 | 34.208 | 53.088 | 4.008 | |
| 6.517 | 6.496 | 2.878 | 5.672 | 6.514 | 28.083 | 33.081 | 3.082 | |
| 4.853 | 5.403 | 2.148 | 4.400 | 5.600 | 26.846 | 31.500 | 2.743 | |
| 4.875 | 4.581 | 1.974 | 4.520 | 5.392 | 24.575 | 31.500 | 2.065 | |
| 231.8 | 183.1 | 160.9 | 121.8 | 132.1 | 146.8 | 174.6 | 149.8 | |
| 256.6 | 203.4 | 178.3 | 121.8 | 132.1 | 146.8 | 174.6 | 149.8 | |
| 272.2 | 254.2 | 178.3 | 121.8 | 132.1 | 146.8 | 174.6 | 149.8 | |
| 286.9 | 254.2 | 207.4 | 124.4 | 162.3 | 146.8 | 174.6 | 149.8 | |
| 289.7 | 254.2 | 207.4 | 124.4 | 162.3 | 146.8 | 174.6 | 149.8 | |
| 267.4 | 254.2 | 211.7 | 124.4 | 162.3 | 146.8 | 174.6 | 149.8 | |
| 215.2 | 203.4 | 211.7 | 124.4 | 162.3 | 146.8 | 174.6 | 149.8 | |
| 171.4 | 203.4 | 211.7 | 124.4 | 162.3 | 146.8 | 174.6 | 149.8 | |
| 171.4 | 203.4 | 211.7 | 124.4 | 162.3 | 146.8 | 174.6 | 184.7 | |
| 171.4 | 203.4 | 211.7 | 124.4 | 162.3 | 146.8 | 174.6 | 184.7 | |
| 171.4 | 203.4 | 211.7 | 124.4 | 162.3 | 146.8 | 174.6 | 184.7 | |
| 171.4 | 203.4 | 211.7 | 124.4 | 162.3 | 146.8 | 174.6 | 184.7 | |
| 223.1 | 218.6 | 201.2 | 123.8 | 154.8 | 146.8 | 174.6 | 161.4 | |
| 149.7 | 142.6 | 158.5 | 120.4 | 132.1 | 146.8 | 174.6 | 138.0 | |
| 115.3 | 127.9 | 144.4 | 111.7 | 139.1 | 145.6 | 157.1 | 130.1 | |
| 107.9 | 110.1 | 120.2 | 103.1 | 116.4 | 119.5 | 97.9 | 104.5 | |
| 80.4 | 91.6 | 89.5 | 80.0 | 100.0 | 114.3 | 93.2 | 93.0 | |
| 80.7 | 77.7 | 82.3 | 82.2 | 96.3 | 104.6 | 93.2 | 70.0 | |

# 新潟市重要商品

| 月 ＼ 類別 | 燃料 | 雑 | | | | | | |
|---|---|---|---|---|---|---|---|---|
| 品名 | 薪 | 黒色硫化染料 | 人造藍 | 琺瑯鐵器 | 鐐寸 | ハトロン紙 | 板紙 | 印刷料紙 |
| 建物 | 雑木 | 三井硫化ブラックBC | 三井物 | 洗面器並物（三十雅） | 越後細軸 | 王子製紙製 | 十オンス物 | 赤鷺 |
| 次 ＼ 単位 | 十貫 | 百斤 | 一樽（百十二封度） | 一打 | 一箱（二百打入） | 一封度 | 一英噸 | 一封度 |
| | 円 | 円 | 円 | 円 | 円 | 円 | 円 | 円 |
| （価額） | | | | | | | | |
| 一月 | 1.100 | 52.000 | 315.000 | 2.420 | 25.250 | .205 | 108.000 | .219 |
| 二月 | 1.100 | 52.000 | 315.000 | 2.420 | 25.250 | .205 | 108.000 | .219 |
| 三月 | 1.100 | 52.000 | 315.000 | 2.420 | 25.250 | .205 | 108.000 | .219 |
| 四月 | 1.100 | 52.000 | 315.000 | 2.420 | 25.250 | .205 | 108.000 | .219 |
| 五月 | 1.380 | 52.000 | 315.000 | 2.420 | 25.250 | .205 | 148.200 | .219 |
| 六月 | 1.450 | 52.000 | 315.000 | 2.420 | 25.250 | .205 | 149.000 | .219 |
| 七月 | 1.450 | 52.000 | 315.000 | 2.420 | 25.250 | .205 | 159.000 | .219 |
| 八月 | 1.500 | 52.000 | 315.000 | 2.420 | 25.250 | .205 | 159.000 | .219 |
| 九月 | 1.550 | 52.000 | 315.000 | 2.420 | 25.250 | .205 | 159.000 | .219 |
| 十月 | 1.550 | 52.000 | 315.000 | 2.420 | 25.250 | .211 | 159.000 | .217 |
| 十一月 | 1.550 | 52.000 | 315.000 | 2.420 | 32.450 | .213 | 159.000 | .216 |
| 十二月 | 1.420 | 52.000 | 315.000 | 2.420 | 32.450 | .213 | 159.000 | .216 |
| 平均 | 1.354 | 52.000 | 315.000 | 2.420 | 26.450 | .207 | 140.267 | .218 |
| 昭和十四年 | 1.021 | 48.167 | 315.000 | 2.491 | 25.250 | .203 | 103.416 | .210 |
| 同十三年 | .833 | 47.767 | 313.833 | 2.583 | 21.671 | .196 | 102.250 | .187 |
| 同十二年 | .623 | 31.568 | 329.160 | 2.374 | 12.866 | .192 | 112.416 | .165 |
| 同十一年 | .556 | 23.625 | 304.580 | 1.593 | 8.453 | .138 | 88.250 | .130 |
| 同十年 | .560 | 24.425 | 282.300 | 1.761 | 7.592 | .139 | 93.958 | .139 |
| （指数） | | | | | | | | |
| 一月 | 169.2 | 185.7 | 157.5 | 124.1 | 252.5 | 164.0 | 98.2 | 156.4 |
| 二月 | 169.2 | 185.7 | 157.5 | 124.1 | 252.5 | 164.0 | 98.2 | 156.4 |
| 三月 | 169.2 | 185.7 | 157.5 | 124.1 | 252.5 | 164.0 | 98.2 | 156.4 |
| 四月 | 169.2 | 185.7 | 157.5 | 124.1 | 252.5 | 164.0 | 98.2 | 156.4 |
| 五月 | 212.3 | 185.7 | 157.5 | 124.1 | 252.5 | 164.0 | 134.7 | 156.4 |
| 六月 | 223.1 | 185.7 | 157.5 | 124.1 | 252.5 | 164.0 | 135.5 | 156.4 |
| 七月 | 223.1 | 185.7 | 157.5 | 124.1 | 252.5 | 164.0 | 144.5 | 156.4 |
| 八月 | 230.8 | 185.7 | 157.5 | 124.1 | 252.5 | 164.0 | 144.5 | 156.4 |
| 九月 | 238.5 | 185.7 | 157.5 | 124.1 | 252.5 | 164.0 | 144.5 | 156.4 |
| 十月 | 238.5 | 185.7 | 157.5 | 124.1 | 252.5 | 168.8 | 144.5 | 155.0 |
| 十一月 | 238.5 | 185.7 | 157.5 | 124.1 | 324.5 | 170.4 | 144.5 | 154.3 |
| 十二月 | 218.5 | 185.7 | 157.5 | 124.1 | 324.5 | 170.4 | 144.5 | 154.3 |
| 平均 | 208.3 | 185.7 | 157.5 | 124.1 | 264.5 | 165.5 | 127.7 | 155.9 |
| 昭和十四年 | 157.0 | 172.4 | 157.5 | 127.7 | 252.5 | 162.3 | 94.0 | 149.7 |
| 同十三年 | 128.2 | 170.6 | 156.9 | 132.5 | 216.7 | 155.3 | 93.0 | 133.7 |
| 同十二年 | 95.8 | 112.8 | 164.6 | 121.8 | 128.7 | 153.7 | 102.2 | 117.5 |
| 同十一年 | 85.5 | 84.4 | 152.3 | 81.7 | 84.5 | 110.6 | 80.2 | 93.1 |
| 同十年 | 86.2 | 87.2 | 141.2 | 90.3 | 75.9 | 110.9 | 85.4 | 99.2 |



# 卸賣物價竝指數（6）

| 品 ＼ 月 | 半紙 | 化粧石鹸 | 襪 | 下駄臺 | 足袋 | 靴下 | 雨傘 | 洋傘 |
|---|---|---|---|---|---|---|---|---|
| | 最良 | 花王 | 滿洲物 | 桐中等品 | 日ヤヤラコ半九 | 綿 | 蛇ノ目 | 綿朱子 |
| | 一綴（二千枚） | 一打 | 百斤 | 十足 | 十足 | 一打 | 十本 | 十本 |
| | 円 | 円 | 円 | 円 | 円 | 円 | 円 | 円 |
| | 14.300 | 1.050 | — | 6.700 | — | — | 11.000 | 33.00 |
| | 14.300 | 1.050 | — | 7.100 | — | — | 11.000 | 33.00 |
| | 14.300 | 1.050 | — | 7.500 | — | — | 11.000 | 33.00 |
| | 14.300 | 1.050 | — | 7.500 | — | — | 11.000 | 33.00 |
| | 14.300 | 1.050 | — | 7.500 | — | — | 11.000 | 33.00 |
| | 14.300 | 1.050 | — | 8.000 | — | — | 11.000 | 33.00 |
| | 14.300 | 1.050 | — | 8.000 | — | — | 11.000 | 30.00 |
| | 14.300 | 1.050 | — | 8.000 | — | — | 11.000 | 30.00 |
| | 14.300 | 1.050 | — | 8.000 | — | — | 11.000 | 30.00 |
| | 14.300 | 1.050 | — | 7.500 | — | — | 11.000 | 30.00 |
| | 14.300 | 1.050 | — | 7.500 | — | — | 11.000 | 30.00 |
| | 14.300 | 1.050 | — | 7.500 | — | — | 11.000 | 30.00 |
| | 14.300 | 1.050 | — | 7.567 | — | — | 11.000 | 31.50 |
| | 14.083 | 1.050 | 5.744 | 5.838 | 4.400 | 3.140 | 9.910 | 29.300 |
| | 12.766 | 1.050 | 4.920 | 5.362 | 4.200 | 2.544 | 7.860 | 23.400 |
| | 10.358 | 1.050 | 4.313 | 3.971 | 3.575 | 1.988 | 7.748 | 19.000 |
| | 7.583 | 1.050 | 3.583 | 3.694 | 3.200 | 1.810 | 7.730 | 17.800 |
| | 5.814 | 1.050 | 3.710 | 2.761 | 3.050 | 1.979 | 7.308 | 17.667 |
| | 220.0 | 67.7 | — | 378.5 | — | — | 100.0 | 197.6 |
| | 220.0 | 67.7 | — | 401.1 | — | — | 100.0 | 197.6 |
| | 220.0 | 67.7 | — | 423.7 | — | — | 100.0 | 197.6 |
| | 220.0 | 67.7 | — | 423.7 | — | — | 100.0 | 197.6 |
| | 220.0 | 67.7 | — | 423.7 | — | — | 100.0 | 197.6 |
| | 222.0 | 67.7 | — | 452.0 | — | — | 100.0 | 197.6 |
| | 220.0 | 67.7 | — | 452.0 | — | — | 100.0 | 182.0 |
| | 220.0 | 67.7 | — | 452.0 | — | — | 100.0 | 182.0 |
| | 220.0 | 67.7 | — | 452.0 | — | — | 100.0 | 182.0 |
| | 220.0 | 67.7 | — | 423.7 | — | — | 100.0 | 182.0 |
| | 220.0 | 67.7 | — | 423.7 | — | — | 100.0 | 182.0 |
| | 220.0 | 67.7 | — | 423.7 | — | — | 100.0 | 182.0 |
| | 220.0 | 6.77 | — | 430.0 | — | — | 100.0 | 189.8 |
| | 216.7 | 6.77 | 161.8 | 329.8 | 129.4 | 126.9 | 90.0 | 175.4 |
| | 196.4 | 6.77 | 138.6 | 278.4 | 123.5 | 101.8 | 71.5 | 140.1 |
| | 159.4 | 6.77 | 121.5 | 224.4 | 105.2 | 79.4 | 70.4 | 113.8 |
| | 116.7 | 6.77 | 100.9 | 208.7 | 94.1 | 72.4 | 70.3 | 106.6 |
| | 89.5 | 6.77 | 104.5 | 156.0 | 89.1 | 79.2 | 66.5 | 105.8 |

# 10. 新潟市日用品小賣物價竝指數（1）

| 月次 \ 類別・品名・建物・單位 | 食料品 玄米 上等 一升 | 玄米 中等 一升 | 玄米 下等 一升 | 糯白米 並白米 一升 | 改良麥 押麥 一升 | 小麥粉 竹印 百匁 | 澱粉 馬鈴薯 一斤 | 大豆 北海道二等 一升 |
|---|---|---|---|---|---|---|---|---|
| （價額） | 円 | 円 | 円 | 円 | 円 | 円 | 円 | 円 |
| 一月 | .435 | .425 | .415 | .560 | .270 | .130 | .290 | .420 |
| 二月 | .435 | .425 | .415 | .530 | .270 | .130 | .290 | .440 |
| 三月 | .435 | .425 | .415 | .530 | .280 | .140 | .290 | .500 |
| 四月 | .435 | .425 | .415 | .530 | .280 | .140 | .290 | .530 |
| 五月 | .435 | .425 | .415 | .530 | .280 | .140 | .290 | .530 |
| 六月 | .435 | .425 | .415 | .530 | .280 | .140 | .290 | .530 |
| 七月 | .435 | .425 | .415 | .530 | .280 | .140 | .290 | .530 |
| 八月 | .435 | .425 | .415 | .530 | .280 | .140 | .290 | .530 |
| 九月 | .435 | .425 | .415 | .530 | .280 | .124 | .280 | .510 |
| 十月 | .435 | .425 | .415 | .530 | .280 | .124 | .280 | .510 |
| 十一月 | .435 | .425 | .415 | .530 | .280 | .124 | .280 | .510 |
| 十二月 | .435 | .425 | .415 | .530 | .280 | .124 | .270 | .510 |
| 平均 | .435 | .425 | .415 | .533 | .278 | .133 | .286 | .504 |
| 昭和十四年 | .385 | .375 | .366 | .478 | .231 | .115 | .198 | .318 |
| 同十三年 | .368 | .358 | .348 | .386 | .173 | .100 | .128 | .243 |
| 同十二年 | .356 | .346 | .336 | .344 | .155 | .099 | .136 | .240 |
| 同十一年 | .345 | .335 | .325 | .386 | .138 | .087 | .150 | .228 |
| 同十年 | .338 | .328 | .318 | .394 | .133 | .074 | .126 | .202 |
| （指數） | | | | | | | | |
| 一月 | 131.8 | 132.8 | 133.9 | 164.7 | 168.8 | 162.5 | 181.3 | 233.3 |
| 二月 | 131.8 | 132.8 | 133.9 | 155.8 | 168.8 | 162.5 | 181.3 | 244.4 |
| 三月 | 131.8 | 132.8 | 133.9 | 155.8 | 170.6 | 175.0 | 181.3 | 277.8 |
| 四月 | 131.8 | 132.8 | 133.9 | 155.8 | 170.6 | 175.0 | 181.3 | 294.4 |
| 五月 | 131.8 | 132.8 | 133.9 | 155.8 | 170.6 | 175.0 | 181.3 | 294.4 |
| 六月 | 131.8 | 132.8 | 133.9 | 155.8 | 170.6 | 175.0 | 181.3 | 294.4 |
| 七月 | 131.8 | 132.8 | 133.9 | 155.8 | 170.6 | 175.0 | 181.3 | 294.4 |
| 八月 | 131.8 | 132.8 | 133.9 | 155.8 | 170.6 | 175.0 | 181.3 | 294.4 |
| 九月 | 131.8 | 132.8 | 133.9 | 155.8 | 170.6 | 155.0 | 175.0 | 283.3 |
| 十月 | 131.8 | 132.8 | 133.9 | 155.8 | 170.6 | 155.0 | 175.0 | 283.3 |
| 十一月 | 131.8 | 132.8 | 133.9 | 155.8 | 170.6 | 155.0 | 175.0 | 283.3 |
| 十二月 | 131.8 | 132.8 | 133.9 | 155.8 | 170.6 | 155.0 | 175.0 | 283.3 |
| 平均 | 131.8 | 134.3 | 133.9 | 156.5 | 170.3 | 166.3 | 168.8 | 280.1 |
| 昭和十四年 | 116.9 | 117.5 | 118.0 | 140.5 | 144.3 | 143.8 | 124.0 | 176.9 |
| 同十三年 | 111.6 | 112.0 | 112.4 | 113.5 | 109.2 | 125.0 | 80.2 | 135.2 |
| 同十二年 | 107.8 | 108.1 | 108.4 | 101.2 | 96.6 | 123.5 | 85.2 | 133.6 |
| 同十一年 | 104.5 | 104.7 | 104.8 | 113.5 | 86.5 | 108.9 | 93.5 | 126.8 |
| 同十年 | 102.3 | 102.4 | 102.4 | 115.9 | 83.1 | 92.7 | 78.9 | 112.0 |

| 月次 \ 類別・品名・建物・單位 | 食料品 小豆 北海道二等 一升 | 菜豆 中長鶉 一升 | 食麵麭 一切（半封度物） | 饂飩 機械製出茹 一玉 | 蕎麥 機械製出茹 一玉 | 豆腐 生 一箇 | 甘藷 地物 百匁 | 馬鈴薯 地物 百匁 | 大根 地物 百匁 |
|---|---|---|---|---|---|---|---|---|---|
| （價額） | 円 | 円 | 円 | 円 | 円 | 円 | 円 | 円 | 円 |
| 一月 | .680 | .600 | .090 | .025 | .025 | .050 | .035 | .045 | .022 |
| 二月 | .680 | .600 | .090 | .030 | .030 | .050 | .045 | .050 | .030 |
| 三月 | .700 | .600 | .090 | .030 | .030 | .050 | .045 | .050 | .030 |
| 四月 | .750 | — | .090 | .030 | .030 | .080 | .045 | .055 | .065 |
| 五月 | .750 | — | .090 | .030 | .030 | .080 | .045 | .055 | .035 |
| 六月 | .750 | — | .090 | .030 | .030 | .080 | — | .055 | .020 |
| 七月 | .750 | — | .090 | .030 | .030 | .080 | .180 | .050 | .035 |
| 八月 | .750 | — | .090 | .030 | .030 | .080 | .160 | .050 | .050 |
| 九月 | .700 | — | .090 | .030 | .030 | .080 | .070 | .045 | .025 |
| 十月 | .700 | — | .090 | .030 | .030 | .080 | .050 | .045 | .020 |
| 十一月 | .700 | — | .090 | .030 | .030 | .080 | .045 | .060 | .017 |
| 十二月 | .650 | — | .090 | .030 | .030 | .080 | .045 | .060 | .013 |
| 平均 | .708 | .600 | .090 | .030 | .030 | .073 | .061 | .052 | .030 |
| 昭和十四年 | .429 | .407 | .090 | .025 | .025 | .050 | .033 | .036 | .023 |
| 同十三年 | .286 | .215 | .090 | .025 | .025 | .050 | .024 | .024 | .022 |
| 同十二年 | .297 | .281 | .088 | .025 | .025 | .050 | .023 | .023 | .015 |
| 同十一年 | .324 | .297 | .080 | .022 | .022 | .050 | .023 | .026 | .012 |
| 同十年 | .261 | .227 | .080 | .022 | .022 | .050 | .021 | .022 | .010 |
| （指數） | | | | | | | | | |
| 一月 | 272.0 | 300.0 | 100.0 | 100.0 | 100.0 | 100.0 | 175.0 | 180.0 | 220.0 |
| 二月 | 272.0 | 300.0 | 100.0 | 120.0 | 120.0 | 100.0 | 225.0 | 200.0 | 300.0 |
| 三月 | 280.0 | 300.0 | 100.0 | 120.0 | 120.0 | 100.0 | 225.0 | 200.0 | 300.0 |
| 四月 | 300.0 | — | 100.0 | 120.0 | 120.0 | 160.0 | 225.0 | 220.0 | 650.0 |
| 五月 | 300.0 | — | 100.0 | 120.0 | 120.0 | 160.0 | 225.0 | 220.0 | 350.0 |
| 六月 | 300.0 | — | 100.0 | 120.0 | 120.0 | 160.0 | — | 220.0 | 250.0 |
| 七月 | 300.0 | — | 100.0 | 120.0 | 120.0 | 160.0 | 900.0 | 200.0 | 350.0 |
| 八月 | 300.0 | — | 100.0 | 120.0 | 120.0 | 160.0 | 800.0 | 200.0 | 500.0 |
| 九月 | 280.0 | — | 100.0 | 120.0 | 120.0 | 160.0 | 350.0 | 180.0 | 250.0 |
| 十月 | 280.0 | — | 100.0 | 120.0 | 120.0 | 160.0 | 250.0 | 180.0 | 200.0 |
| 十一月 | 280.0 | — | 100.0 | 120.0 | 120.0 | 160.0 | 225.0 | 240.0 | 170.0 |
| 十二月 | 260.0 | — | 100.0 | 120.0 | 120.0 | 160.0 | 225.0 | 240.0 | 130.0 |
| 平均 | 285.3 | 300.0 | 100.0 | 118.3 | 118.3 | 145.0 | 244.1 | 206.7 | 305.8 |
| 昭和十四年 | 171.7 | 203.3 | 100.0 | 100.0 | 100.0 | 100.0 | 179.1 | 144.0 | 229.2 |
| 同十三年 | 144.3 | 107.3 | 100.0 | 100.0 | 100.0 | 100.0 | 118.8 | 94.7 | 215.0 |
| 同十二年 | 118.7 | 140.4 | 98.2 | 100.0 | 100.0 | 100.0 | 115.4 | 92.0 | 149.2 |
| 同十一年 | 129.5 | 148.5 | 88.9 | 88.0 | 88.0 | 100.0 | 113.3 | 105.3 | 115.0 |
| 同十年 | 104.5 | 113.5 | 88.9 | 88.0 | 88.0 | 100.0 | 106.3 | 89.7 | 104.2 |

備考 1. 新潟商工會議所調査　2. 本表物價指數ハ昭和四年十二月十五日ヲ基準トス　3. 本調査ハ各十月十五日現在調ナリ

# 新潟市日用品小賣物價竝指數 (2)

| 類別 | 食料品 | | | | | | | | | | | | | | | | |
|---|---|---|---|---|---|---|---|---|---|---|---|---|---|---|---|---|---|
| 品名 | 牛蒡 | キャベツ | 葱 | 玉葱 | 干瓢 | 澤庵 | 奈良漬 | 林檎 | バナナ | 牛肉 | | | | 豚肉 | | 鶏肉 | 牛乳 |
| 產地 | 地物 | 地物 | 地物 | 泉州物 | 宇都宮物 | 地物 | 瓜 | 青森物 | 臺灣物 | ヒレロース | ロース | 上等 | 中等 | 上等 | 中等 | 中等 | 全乳 |
| 單位 | 百匁 | 百匁 | 百匁 | 百匁 | 百匁 | 百匁 | 百匁 | 一個 | 百匁 | 百匁 | 百匁 | 百匁 | 百匁 | 百匁 | 百匁 | 百匁 | 一合 |
| (價額) | 円 | 円 | 円 | 円 | 円 | 円 | 円 | 円 | 円 | 円 | 円 | 円 | 円 | 円 | 円 | 円 | 円 |
| 一月 | .073 | .045 | .045 | .110 | .800 | .050 | .350 | .070 | .150 | 1.440 | 1.240 | .940 | .780 | .740 | .640 | .880 | .070 |
| 二月 | .080 | .070 | .100 | .120 | .800 | .060 | .350 | .070 | .150 | 1.440 | 1.240 | .940 | .780 | .740 | .640 | .880 | .070 |
| 三月 | .080 | .070 | .085 | .120 | .850 | .060 | .400 | .070 | .150 | 1.440 | 1.240 | .940 | .780 | .740 | .640 | .880 | .090 |
| 四月 | .080 | .110 | .100 | .130 | .880 | .060 | .450 | .080 | .220 | 1.440 | 1.240 | .940 | .780 | .740 | .640 | .880 | .090 |
| 五月 | .090 | .110 | .080 | .110 | .880 | .070 | .450 | .080 | .230 | 1.440 | 1.240 | .940 | .780 | .740 | .640 | .880 | .090 |
| 六月 | .075 | .050 | .060 | .060 | .880 | .090 | .450 | .110 | .140 | 1.440 | 1.240 | .940 | .780 | .740 | .640 | .880 | .090 |
| 七月 | .070 | .035 | .060 | .055 | .900 | .100 | .450 | .130 | .250 | 1.440 | 1.240 | .940 | .780 | .740 | .640 | .880 | .090 |
| 八月 | .065 | .080 | .055 | .065 | .900 | .100 | .450 | .080 | .210 | 1.600 | 1.600 | 1.200 | .800 | .900 | .850 | .800 | .090 |
| 九月 | .065 | .060 | .070 | .080 | .900 | .100 | .450 | .120 | .170 | 1.600 | 1.600 | 1.200 | .800 | .900 | .850 | .800 | .090 |
| 十月 | .065 | .060 | .070 | .080 | .900 | .100 | .450 | .110 | .170 | 1.600 | 1.600 | 1.200 | .800 | .900 | .850 | .800 | .090 |
| 十一月 | .060 | .030 | .030 | .070 | .900 | .080 | .350 | .090 | .170 | 1.600 | 1.600 | 1.200 | .800 | .900 | .850 | .800 | .090 |
| 十二月 | .050 | .025 | .030 | .070 | .650 | .080 | .350 | .090 | .170 | 1.600 | 1.600 | 1.200 | .800 | .900 | .850 | .800 | .090 |
| 平均 | .071 | .062 | .065 | .089 | .853 | .079 | .413 | .092 | .182 | 1.507 | 1.390 | 1.048 | .788 | .807 | .728 | .847 | .087 |
| 昭和十四年 | .057 | .033 | .037 | .065 | .767 | .036 | .300 | .064 | .132 | 1.440 | 1.240 | .940 | .780 | .749 | .640 | .880 | .070 |
| 同十三年 | .039 | .026 | .029 | .042 | .380 | .045 | .300 | .048 | .108 | 1.442 | 1.241 | .918 | .758 | .732 | .632 | .867 | .070 |
| 同十二年 | .030 | .022 | .025 | .044 | .285 | .043 | .278 | .046 | .093 | 1.375 | 1.175 | .805 | .608 | .645 | .545 | .800 | .070 |
| 同十一年 | .026 | .024 | .031 | .045 | .379 | .036 | .230 | .036 | .100 | 1.300 | 1.100 | .800 | .600 | .642 | .542 | .800 | .070 |
| 同十年 | .022 | .018 | .016 | .022 | .393 | .033 | .230 | .035 | .106 | 1.300 | 1.100 | .800 | .600 | .700 | .600 | .800 | .070 |
| (指數) | | | | | | | | | | | | | | | | | |
| 一月 | 270.4 | 180.0 | 150.0 | 169.2 | 320.0 | 125.0 | 100.0 | 175.0 | 107.1 | 96.0 | 95.0 | 94.0 | 97.5 | 87.1 | 116.4 | 88.0 | 87.5 |
| 二月 | 296.2 | 280.0 | 333.3 | 184.6 | 320.0 | 150.0 | 100.0 | 175.0 | 107.1 | 96.0 | 95.0 | 94.0 | 97.5 | 87.1 | 116.4 | 88.0 | 87.5 |
| 三月 | 296.2 | 280.0 | 283.3 | 184.6 | 340.0 | 150.0 | 114.3 | 175.0 | 107.1 | 96.0 | 95.0 | 94.0 | 97.5 | 87.1 | 116.4 | 88.0 | 112.5 |
| 四月 | 296.2 | 440.0 | 333.3 | 200.0 | 352.0 | 150.0 | 128.6 | 200.0 | 157.1 | 96.0 | 95.0 | 94.0 | 97.5 | 87.1 | 116.4 | 88.0 | 112.5 |
| 五月 | 333.3 | 440.0 | 266.7 | 169.2 | 352.0 | 175.0 | 128.6 | 200.0 | 164.3 | 96.0 | 95.0 | 94.0 | 97.5 | 87.1 | 116.4 | 88.0 | 112.5 |
| 六月 | 277.8 | 200.0 | 200.0 | 92.3 | 352.0 | 225.0 | 128.6 | 275.0 | 100.0 | 96.0 | 95.0 | 94.0 | 97.5 | 87.1 | 116.4 | 88.0 | 112.5 |
| 七月 | 259.3 | 140.0 | 200.0 | 84.6 | 360.0 | 250.0 | 128.6 | 325.0 | 178.6 | 96.0 | 95.0 | 94.0 | 97.5 | 87.1 | 116.4 | 88.0 | 112.5 |
| 八月 | 240.7 | 320.0 | 183.3 | 100.0 | 360.0 | 250.0 | 128.6 | 200.0 | 150.0 | 106.7 | 123.1 | 120.0 | 100.0 | 105.9 | 154.5 | 80.0 | 112.5 |
| 九月 | 240.7 | 240.0 | 233.3 | 123.1 | 360.0 | 250.0 | 128.6 | 300.0 | 121.4 | 106.7 | 123.1 | 120.0 | 100.0 | 105.9 | 154.5 | 80.0 | 112.5 |
| 十月 | 240.7 | 240.0 | 233.3 | 123.1 | 360.0 | 250.0 | 128.6 | 275.0 | 121.4 | 106.7 | 123.1 | 120.0 | 100.0 | 105.9 | 154.5 | 80.0 | 112.5 |
| 十一月 | 222.2 | 120.0 | 100.0 | 107.7 | 360.0 | 200.0 | 100.0 | 225.0 | 121.4 | 106.7 | 123.1 | 120.0 | 100.0 | 105.9 | 154.5 | 80.0 | 112.5 |
| 十二月 | 185.2 | 100.0 | 100.0 | 107.7 | 260.0 | 200.0 | 100.0 | 225.0 | 121.4 | 106.7 | 123.1 | 120.0 | 100.0 | 105.9 | 154.5 | 80.0 | 112.5 |
| 平均 | 263.2 | 248.3 | 218.0 | 137.2 | 341.3 | 197.9 | 117.9 | 229.2 | 129.7 | 100.5 | 100.7 | 104.8 | 98.5 | 94.9 | 132.3 | 84.7 | 108.3 |
| 昭和十四年 | 210.2 | 131.3 | 121.7 | 99.5 | 306.7 | 97.9 | 85.7 | 159.4 | 94.0 | 96.0 | 95.4 | 94.0 | 97.5 | 87.1 | 116.4 | 88.0 | 87.5 |
| 同十三年 | 144.7 | 105.3 | 97.2 | 64.2 | 152.0 | 112.5 | 85.7 | 119.8 | 77.4 | 96.1 | 95.5 | 91.8 | 94.8 | 86.1 | 114.9 | 86.7 | 87.5 |
| 同十二年 | 111.7 | 87.3 | 84.4 | 68.1 | 114.0 | 106.7 | 85.7 | 115.6 | 66.0 | 91.7 | 90.4 | 80.5 | 76.0 | 75.9 | 99.1 | 80.0 | 87.5 |
| 同十一年 | 94.8 | 97.3 | 103.6 | 69.2 | 151.5 | 89.6 | 79.3 | 90.6 | 71.4 | 86.7 | 84.6 | 80.0 | 75.0 | 75.5 | 98.5 | 80.0 | 87.5 |
| 同十年 | 82.7 | 71.7 | 53.6 | 34.1 | 154.0 | 82.9 | 65.7 | 88.5 | 75.9 | 86.7 | 84.6 | 80.0 | 75.0 | 82.4 | 109.1 | 80.0 | 87.5 |

# 新潟市日用品小賣物價並指數（3）

| 類別 | 食料品 | | | | | | | | | | | | | | | | |
|---|---|---|---|---|---|---|---|---|---|---|---|---|---|---|---|---|---|
| 品名 | 煉乳 | 鷄卵 | 生鯛 | 鹽鮭 | 干鱈 | 昆布 | 干海苔 | 醤油 | 味噌 | 食酢 | 鰹節 | 食鹽 | 砂糖 | | | 清酒 | 麥酒 |
| 建物 | 國產物 | 地玉中粒 | 近海物 | カムチャツカ物 | 北海道物 | 板昆布 | 東京物 | 地物 | 地物 | 地物 | 薩摩物 | 三等鹽 | 精糖 | 分蜜 | 玉糖 | 地物 | エビス |
| 月次 單位 | 一罐 | 百匁 | 百匁 | 百匁 | 百匁 | 百匁 | 一帖（十枚） | 一升 | 百匁 | 一升 | 百匁 | 一斤 | 一斤 | 一斤 | 一斤 | 一斤 | 一本 |
| （價額） | 円 | 円 | 円 | 円 | 円 | 円 | 円 | 円 | 円 | 円 | 円 | 円 | 円 | 円 | 円 | 円 | 円 |
| 一月 | .450 | .350 | 1.000 | .350 | .730 | .350 | .300 | .500 | .070 | .400 | 2.100 | .044 | .280 | .240 | .190 | 1.850 | .410 |
| 二月 | .450 | .360 | 1.000 | .380 | .730 | .380 | .300 | .500 | .070 | .450 | 2.200 | .044 | .280 | .240 | .190 | 2.050 | .410 |
| 三月 | .450 | .360 | 1.000 | .380 | .730 | .380 | .320 | .500 | .078 | .500 | 2.200 | .044 | .280 | .240 | .190 | 2.050 | .410 |
| 四月 | .450 | .360 | 1.000 | .360 | .730 | .400 | .320 | .500 | .078 | .500 | 2.200 | .042 | .300 | .260 | .240 | 2.400 | .465 |
| 五月 | .550 | .390 | .700 | .340 | .730 | .420 | .400 | .500 | .078 | .500 | 2.200 | .042 | .300 | .260 | .240 | 2.400 | .465 |
| 六月 | .550 | .400 | .500 | .330 | .730 | .420 | .450 | .500 | .078 | .500 | 2.200 | .042 | .300 | .260 | .240 | 2.400 | .465 |
| 七月 | .550 | .430 | .750 | .350 | .780 | .470 | .450 | .500 | .078 | .500 | 2.200 | .042 | .300 | .260 | .240 | 2.400 | .465 |
| 八月 | .520 | .430 | .750 | .350 | .750 | .500 | .550 | .500 | .078 | .500 | 2.200 | .042 | .300 | .260 | .240 | 2.400 | .465 |
| 九月 | .520 | .470 | .800 | .330 | .720 | .580 | .550 | .550 | .100 | .600 | 2.000 | .042 | .300 | .260 | .240 | 2.400 | .465 |
| 十月 | .520 | .470 | .800 | .330 | .720 | .580 | .550 | .550 | .100 | .600 | 2.000 | .042 | .300 | .260 | .240 | 2.400 | .465 |
| 十一月 | .520 | .470 | .900 | .330 | .630 | .580 | .500 | .550 | .100 | .600 | 2.000 | .042 | .300 | .260 | .240 | 2.200 | .480 |
| 十二月 | .520 | .470 | 1.000 | .330 | .630 | .580 | .500 | .550 | .100 | .600 | 2.000 | .042 | .300 | .260 | .240 | 2.200 | .480 |
| 平均 | .504 | .413 | .850 | .347 | .718 | .470 | .433 | .517 | .084 | .521 | 2.125 | .043 | .295 | .255 | .223 | 226.3 | .453 |
| 昭和十四年 | .438 | .326 | .688 | .270 | .588 | .268 | .248 | .500 | .069 | .279 | 1.483 | .044 | .276 | .238 | .180 | 1.838 | .407 |
| 同十三年 | .428 | .303 | .614 | .203 | .573 | .201 | .200 | .500 | .065 | .250 | 1.054 | .043 | .255 | .227 | .177 | 1.700 | .395 |
| 同十二年 | .388 | .279 | .567 | .163 | .488 | .192 | .192 | .500 | .060 | .250 | 1.130 | .040 | .249 | .218 | .166 | 1.620 | .373 |
| 同十一年 | .361 | .243 | .521 | .154 | .548 | .178 | .182 | .454 | .057 | .250 | 1.150 | .041 | .233 | .189 | .130 | 1.500 | .350 |
| 同十年 | .370 | .214 | .494 | .146 | .393 | .133 | .200 | .450 | .055 | .250 | 1.158 | .041 | .227 | .183 | .135 | 1.500 | .350 |
| （指數） | | | | | | | | | | | | | | | | | |
| 一月 | 112.5 | 87.5 | 200.0 | 291.7 | 208.6 | 233.3 | 120.0 | 90.9 | 83.3 | 133.3 | 131.3 | 100.0 | 107.7 | 109.1 | 118.8 | 132.1 | 91.1 |
| 二月 | 112.5 | 90.0 | 200.0 | 316.6 | 208.6 | 253.3 | 120.0 | 90.9 | 83.3 | 150.0 | 137.5 | 100.0 | 107.7 | 109.1 | 118.8 | 146.4 | 91.1 |
| 三月 | 112.5 | 90.0 | 200.0 | 316.6 | 208.6 | 253.3 | 128.0 | 90.9 | 104.0 | 166.7 | 137.5 | 100.0 | 207.7 | 109.1 | 118.8 | 146.4 | 91.1 |
| 四月 | 112.5 | 90.0 | 200.0 | 300.0 | 208.6 | 266.7 | 128.0 | 90.9 | 104.0 | 166.7 | 137.5 | 95.5 | 115.4 | 118.2 | 150.0 | 171.4 | 103.3 |
| 五月 | 137.5 | 97.5 | 140.0 | 283.3 | 208.6 | 120.0 | 160.0 | 90.9 | 104.0 | 166.7 | 137.5 | 95.5 | 115.4 | 118.2 | 150.0 | 171.4 | 103.3 |
| 六月 | 137.5 | 100.0 | 100.0 | 275.0 | 208.6 | 120.0 | 180.0 | 90.9 | 104.0 | 166.7 | 137.5 | 95.5 | 115.4 | 118.2 | 150.0 | 171.4 | 103.3 |
| 七月 | 137.5 | 107.5 | 150.0 | 291.7 | 222.9 | 313.3 | 180.0 | 90.9 | 104.0 | 166.7 | 137.5 | 95.5 | 115.4 | 118.2 | 150.0 | 171.4 | 103.3 |
| 八月 | 130.0 | 107.5 | 150.0 | 291.7 | 214.3 | 333.3 | 220.0 | 90.9 | 104.0 | 166.7 | 137.5 | 95.5 | 115.4 | 118.2 | 150.0 | 171.4 | 103.3 |
| 九月 | 130.0 | 117.5 | 160.0 | 275.0 | 205.7 | 386.7 | 220.0 | 100.0 | 133.3 | 200.0 | 125.0 | 95.5 | 115.4 | 118.2 | 150.0 | 171.4 | 103.3 |
| 十月 | 130.0 | 117.5 | 160.0 | 275.0 | 205.7 | 386.7 | 220.0 | 100.0 | 133.3 | 200.0 | 125.0 | 95.5 | 115.4 | 118.2 | 150.0 | 171.4 | 103.3 |
| 十一月 | 130.0 | 117.5 | 180.0 | 275.0 | 180.0 | 386.7 | 200.0 | 100.0 | 133.3 | 200.0 | 125.0 | 95.5 | 115.4 | 118.2 | 150.0 | 157.1 | 106.7 |
| 十二月 | 130.0 | 117.5 | 200.0 | 275.0 | 180.0 | 386.7 | 200.0 | 100.0 | 133.3 | 200.0 | 125.0 | 95.5 | 115.4 | 118.2 | 150.0 | 157.1 | 106.7 |
| 平均 | 126.0 | 103.3 | 170.0 | 288.9 | 205.0 | 286.7 | 173.0 | 93.9 | 110.3 | 173.6 | 132.7 | 96.6 | 113.5 | 115.9 | 142.2 | 164.0 | 100.8 |
| 昭和十四年 | 109.6 | 81.3 | 137.7 | 225.0 | 168.1 | 178.4 | 99.3 | 90.9 | 83.9 | 93.0 | 92.7 | 100.0 | 106.1 | 108.3 | 112.5 | 131.2 | 90.5 |
| 同十三年 | 106.9 | 75.6 | 122.8 | 169.4 | 163.8 | 133.9 | 80.0 | 90.9 | 86.1 | 83.3 | 65.9 | 98.5 | 98.1 | 103.0 | 110.7 | 121.4 | 87.8 |
| 同十二年 | 97.1 | 69.8 | 113.3 | 136.1 | 139.4 | 127.8 | 76.7 | 90.9 | 80.0 | 83.3 | 79.3 | 91.1 | 95.9 | 99.2 | 103.9 | 115.5 | 82.8 |
| 同十一年 | 90.2 | 60.8 | 104.2 | 128.5 | 156.4 | 118.9 | 72.7 | 82.6 | 76.1 | 83.3 | 71.9 | 93.2 | 89.6 | 86.0 | 81.4 | 107.1 | 77.8 |
| 同十年 | 92.5 | 53.5 | 98.8 | 121.5 | 112.1 | 88.4 | 80.0 | 81.8 | 73.3 | 83.3 | 72.4 | 93.2 | 87.3 | 83.3 | 84.1 | 107.1 | 77.8 |

# 新潟市日用品小賣物價並指數（4）

| 類別 | 食料品 | | | | 衣料品及身廻品 | | | |
|---|---|---|---|---|---|---|---|---|
| 品名 | サイダー | 緑茶 | 紅茶 | コーヒー | 晒木綿 | 縞木綿 | 捺染絣 | 金巾裏地 |
| 建物 | 三ツ矢 | 煎茶 | | | 十三貫物 | 遠州物 | | |
| 月次　單位 | 一本 | 一斤 | 一罐（一封度） | 百瓦 | 一反 | 一反 | 一反 | 一反 |
| | 円 | 円 | 円 | 円 | 円 | 円 | 円 | 円 |
| （價額） | | | | | | | | |
| 一月 | .230 | 1.350 | 5.200 | — | — | — | — | — |
| 二月 | .230 | 1.350 | 5.200 | — | — | — | — | — |
| 三月 | .230 | 1.350 | 5.200 | — | — | — | — | — |
| 四月 | .230 | 1.350 | 5.200 | — | — | — | — | — |
| 五月 | .230 | 1.350 | 5.200 | — | — | — | — | — |
| 六月 | .230 | 1.550 | 5.200 | — | — | — | — | — |
| 七月 | .230 | 1.650 | 5.200 | — | — | — | — | — |
| 八月 | .230 | 1.650 | 5.200 | — | — | — | — | — |
| 九月 | .230 | 1.650 | 5.200 | — | — | — | — | — |
| 十月 | .230 | 1.650 | 5.200 | — | — | — | — | — |
| 十一月 | .230 | 1.650 | 5.200 | — | — | — | — | — |
| 十二月 | .230 | 1.650 | 5.200 | — | — | — | — | — |
| 平均 | .230 | 1.517 | 5.200 | — | — | — | — | — |
| 昭和十四年 | .223 | 1.308 | 5.117 | .380 | — | — | 2.000 | 1.900 |
| 同十三年 | .198 | 1.242 | 5.325 | .380 | 1.179 | 1.697 | 1.664 | 1.568 |
| 同十二年 | .188 | 1.317 | 3.725 | .320 | .766 | 1.370 | 1.370 | 1.270 |
| 同十一年 | .180 | 1.150 | 3.500 | .330 | .654 | 1.219 | 1.213 | 1.077 |
| 同十年 | .180 | 1.000 | 3.592 | .330 | .677 | 1.158 | 1.129 | 1.067 |
| （指數） | | | | | | | | |
| 一月 | 100.0 | 96.4 | 200.0 | — | — | — | — | — |
| 二月 | 100.0 | 96.4 | 200.0 | — | — | — | — | — |
| 三月 | 100.0 | 96.4 | 200.0 | — | — | — | — | — |
| 四月 | 100.0 | 96.4 | 200.0 | — | — | — | — | — |
| 五月 | 100.0 | 96.4 | 200.0 | — | — | — | — | — |
| 六月 | 100.0 | 110.7 | 200.0 | — | — | — | — | — |
| 七月 | 100.0 | 117.9 | 200.0 | — | — | — | — | — |
| 八月 | 100.0 | 117.9 | 200.0 | — | — | — | — | — |
| 九月 | 100.0 | 117.9 | 200.0 | — | — | — | — | — |
| 十月 | 100.0 | 117.9 | 200.0 | — | — | — | — | — |
| 十一月 | 100.0 | 117.9 | 200.0 | — | — | — | — | — |
| 十二月 | 100.0 | 117.9 | 200.0 | — | — | — | — | — |
| 平均 | 100.0 | 108.3 | 200.0 | — | — | — | — | — |
| 昭和十四年 | 96.8 | 93.4 | 196.8 | 108.6 | — | — | 133.3 | 135.7 |
| 同十三年 | 85.9 | 88.7 | 204.8 | 91.4 | 176.0 | 141.4 | 111.0 | 112.0 |
| 同十二年 | 81.5 | 94.1 | 143.3 | 85.7 | 114.3 | 114.8 | 91.4 | 90.8 |
| 同十一年 | 78.3 | 82.1 | 134.6 | 85.7 | 97.6 | 101.6 | 80.8 | 76.9 |
| 同十年 | 78.3 | 71.4 | 138.2 | 85.7 | 101.0 | 96.4 | 75.3 | 76.2 |

| 類別 | 衣料品及身廻品 | | | | | | | | |
|---|---|---|---|---|---|---|---|---|---|
| 品名 | 綿ネル | 紅絹裏地 | 銘仙（着尺用） | 富士絹 | モスリン | 羅紗 | 打綿 | 綿縫糸 | 毛絲 |
| 建物 | 十手無地 | | 模様銘仙 | 無地物 | 白 | 黒メルトン650 | 蒲團綿 | 白横 | 一等品 |
| 月次　單位 | 一米 | 一米（小巾） | 一反 | 一米（廣巾） | 一米（廣巾） | 一米 | 百匁 | 百匁 | 一綛 |
| | 円 | 円 | 円 | 円 | 円 | 円 | 円 | 円 | 円 |
| （價額） | | | | | | | | | |
| 一月 | — | .700 | 9.200 | 1.450 | — | — | .600 | 1.200 | — |
| 二月 | — | .700 | 10.00 | 1.450 | — | — | .600 | 1.200 | — |
| 三月 | — | .700 | 11.200 | 1.450 | — | — | .600 | 1.200 | — |
| 四月 | — | .700 | 11.200 | 1.450 | — | — | .600 | 1.200 | — |
| 五月 | — | .700 | 11.200 | 1.450 | — | — | .600 | 1.200 | — |
| 六月 | — | .700 | 11.200 | 1.450 | — | — | .600 | 1.600 | — |
| 七月 | — | .600 | 10.000 | 1.450 | — | — | .600 | 1.600 | — |
| 八月 | — | .600 | 10.000 | 1.450 | — | — | .940 | 1.660 | — |
| 九月 | — | .600 | 10.000 | 1.520 | — | — | .940 | 1.600 | — |
| 十月 | — | .600 | 10.000 | 1.520 | — | — | .940 | 1.600 | — |
| 十一月 | — | .600 | 10.000 | 1.520 | — | — | .940 | 1.600 | — |
| 十二月 | — | .600 | 10.000 | 1.520 | — | — | .940 | 1.600 | — |
| 平均 | — | .650 | 10.333 | 1.473 | — | — | .742 | 1.433 | — |
| 昭和十四年 | — | .690 | 8.400 | 1.380 | 1.125 | 5.200 | .600 | 1.133 | .470 |
| 同十三年 | .474 | .453 | 5.767 | 1.003 | .983 | 5.117 | .575 | .975 | .522 |
| 同十二年 | .293 | .400 | 5.140 | .873 | .773 | 4.642 | .458 | .755 | .373 |
| 同十一年 | .233 | .368 | 4.863 | .845 | .682 | 3.400 | .411 | .638 | .300 |
| 同十年 | .233 | .330 | 4.450 | .835 | .655 | 3.400 | .378 | .628 | .261 |
| （指數） | | | | | | | | | |
| 一月 | — | 140.0 | 102.2 | 142.2 | — | — | 200.0 | 218.2 | — |
| 二月 | — | 140.0 | 111.1 | 142.2 | — | — | 200.0 | 218.2 | — |
| 三月 | — | 140.0 | 124.4 | 142.2 | — | — | 200.0 | 218.2 | — |
| 四月 | — | 140.0 | 124.4 | 142.2 | — | — | 200.0 | 218.2 | — |
| 五月 | — | 140.0 | 124.4 | 142.2 | — | — | 200.0 | 218.2 | — |
| 六月 | — | 140.0 | 124.4 | 142.2 | — | — | 200.0 | 290.9 | — |
| 七月 | — | 120.0 | 111.1 | 142.2 | — | — | 200.0 | 290.9 | — |
| 八月 | — | 120.0 | 111.1 | 142.2 | — | — | 313.3 | 290.9 | — |
| 九月 | — | 120.0 | 111.1 | 149.0 | — | — | 313.3 | 290.9 | — |
| 十月 | — | 120.0 | 111.1 | 149.0 | — | — | 313.3 | 290.9 | — |
| 十一月 | — | 120.0 | 111.1 | 149.0 | — | — | 313.3 | 290.9 | — |
| 十二月 | — | 120.0 | 111.1 | 149.0 | — | — | 313.3 | 290.9 | — |
| 平均 | — | 130.0 | 114.8 | 144.5 | — | — | 247.2 | 260.6 | — |
| 昭和十四年 | — | 138.0 | 93.5 | 135.3 | 142.4 | 136.8 | 200.0 | 206.1 | 134.3 |
| 同十三年 | 148.2 | 90.5 | 64.1 | 98.4 | 124.4 | 134.6 | 191.7 | 177.3 | 149.1 |
| 同十二年 | 91.7 | 80.3 | 57.1 | 86.1 | 97.9 | 122.2 | 152.5 | 137.3 | 106.5 |
| 同十一年 | 72.7 | 73.5 | 54.0 | 82.9 | 86.3 | 89.5 | 136.9 | 115.9 | 85.9 |
| 同十年 | 69.6 | 66.0 | 49.5 | 81.9 | 82.9 | 89.5 | 126.1 | 114.1 | 74.5 |

# 新潟市日用品

| 月 | 類別 | 衣料品及身廻品 | | | | | | | |
|---|---|---|---|---|---|---|---|---|---|
| | 品名 | 英大小細衣 | 下駄 | 足袋 | 靴 | 靴下 | 雨傘 | 洋傘 | |
| | 建物 | 綿三十手物 | 男物 | 白キヤラコ（九半） | 大人用ボックス短 | 綿 | 蛇ノ目 | 綿朱子 | 東蒲團物 |
| | 天単位 | 一枚 | 一足 | 一足 | 一足 | 一足 | 一本 | 一本 | 十貫 |
| | | 円 | 円 | 円 | 円 | 円 | 円 | 円 | 円 |
| （価額） | | | | | | | | | |
| 一月 | | — | 1.400 | — | 15.000 | — | 1.380 | 3.200 | 4.900 |
| 二月 | | — | 1.400 | — | 15.500 | — | 1.380 | 3.200 | 4.900 |
| 三月 | | — | 1.400 | — | 15.500 | — | 1.380 | 3.200 | 4.900 |
| 四月 | | — | 1.500 | — | 17.000 | — | 1.380 | 3.300 | 4.900 |
| 五月 | | — | 1.550 | — | 17.000 | — | 1.380 | 3.500 | 4 900 |
| 六月 | | — | 1.800 | — | 17.500 | — | 1.380 | 3.500 | 4.900 |
| 七月 | | — | 1.850 | — | 17.800 | — | 1.380 | 3.500 | 4.900 |
| 八月 | | — | 1.850 | — | 17.800 | — | 1.380 | 3.500 | 4.900 |
| 九月 | | — | 1.850 | — | 17.800 | — | 1.380 | 3.500 | 5.750 |
| 十月 | | — | 1.850 | — | 17.800 | — | 1.380 | 3.500 | 5.750 |
| 十一月 | | — | 1.850 | — | 17.800 | — | 1.380 | 3.500 | 5.750 |
| 十二月 | | — | 1.900 | — | 18.800 | — | 1.500 | 3.500 | 5.750 |
| 平均 | | — | 1.683 | — | 17.108 | — | 1.390 | 3.408 | 5.517 |
| 昭和十四年 | | 1.900 | 1.217 | .530 | 13.542 | .360 | 1.109 | 3.042 | 4.617 |
| 同十三年 | | 1.604 | .938 | .522 | 9.950 | .258 | .902 | 2.571 | 4.450 |
| 同十二年 | | 1.192 | .842 | .445 | 7.867 | .206 | .917 | 2.192 | 3.595 |
| 同十一年 | | 1.013 | .733 | .400 | 7.000 | .191 | .808 | 1.900 | 3.386 |
| 同十年 | | 1.050 | .639 | .378 | 6.750 | .197 | .839 | 1.888 | 2.775 |
| （指数） | | | | | | | | | |
| 一月 | | — | 192.9 | — | 200.0 | — | 106.2 | 160.0 | 140.0 |
| 二月 | | — | 192.9 | — | 200.0 | — | 106.2 | 160.0 | 140.0 |
| 三月 | | — | 192.9 | — | 200.0 | — | 106.2 | 160.0 | 140.0 |
| 四月 | | — | 214.3 | — | 226.7 | — | 106.2 | 165.0 | 140.0 |
| 五月 | | — | 221.4 | — | 226.7 | — | 106.2 | 175.0 | 140.0 |
| 六月 | | — | 250.0 | — | 283.3 | — | 106.2 | 175.0 | 140.0 |
| 七月 | | — | 264.3 | — | 237.3 | — | 106.2 | 175.0 | 140.0 |
| 八月 | | — | 264.3 | — | 237.3 | — | 106.2 | 175.0 | 140.0 |
| 九月 | | — | 264.3 | — | 237.3 | — | 106.2 | 175.0 | 164.3 |
| 十月 | | — | 264.3 | — | 237.3 | — | 106.2 | 175.0 | 164.3 |
| 十一月 | | — | 264.3 | — | 237.3 | — | 106.2 | 175.0 | 164.3 |
| 十二月 | | — | 271.4 | — | 250.7 | — | 115.4 | 175.0 | 164.3 |
| 平均 | | — | 238.1 | — | 227.0 | — | 107.0 | 170.4 | 148.1 |
| 昭和十四年 | | 146.2 | 173.8 | 126.2 | 180.6 | 120.0 | 85.3 | 151.1 | 131.9 |
| 同十三年 | | 123.4 | 133.9 | 124.2 | 132.7 | 86.1 | 69.4 | 128.5 | 127.2 |
| 同十二年 | | 91.7 | 120.2 | 105.9 | 104.9 | 68.6 | 70.5 | 109.6 | 103.5 |
| 同十一年 | | 77.9 | 104.6 | 95.2 | 93.3 | 63.6 | 62.1 | 95.0 | 96.8 |
| 同十年 | | 80.8 | 93.0 | 89.9 | 90.0 | 65.6 | 64.5 | 94.4 | 79.3 |



# 小賣物價竝指數（5）

| 燃料 | | | | | | | | |
|---|---|---|---|---|---|---|---|---|
| 木炭 | | 薪 | 石炭 | コークス | 燈油 | 瓦斯 | 電燈 | |
| 岩船物 | 佐渡物 | 雜木 | 塊炭 | 瓦斯コークス | 白蠟蠟 | | | |
| 十貫 | 十貫 | 一貫 | 百斤 | 百斤 | 一升 | 一立方米 | 一キロワット時 | |
| 円 | 円 | 円 | 円 | 円 | 円 | 円 | 円 | |
| 4.775 | 4.775 | .125 | 2,200 | 3,800 | .500 | .110 | .140 | |
| 4.775 | 4.775 | .125 | 22,00 | 3,800 | .500 | .110 | .140 | |
| 4.775 | 4.775 | .125 | 2.200 | 3.800 | .500 | .110 | .140 | |
| 4.775 | 4.775 | .125 | 2.200 | 3,800 | .550 | .110 | .140 | |
| 4.775 | 4.775 | .140 | 2.200 | 3.800 | .550 | .110 | .140 | |
| 4.775 | 4.775 | .167 | 2.200 | 3.800 | .550 | .110 | .140 | |
| 4.775 | 4 775 | .180 | 2.200 | 3.800 | .550 | .110 | .140 | |
| 4.775 | 4.775 | .180 | 2,200 | 3,800 | .550 | .110 | .140 | |
| 5.750 | 5.750 | .180 | 2.200 | 3,800 | .550 | .110 | .140 | |
| 5.750 | 5.750 | .180 | 2,200 | 3.800 | .550 | .110 | .140 | |
| 5.750 | 5.750 | .180 | 2 200 | 3.800 | .550 | .110 | .140 | |
| 5.750 | 5.750 | .120 | 2,200 | 3.800 | .550 | .110 | .140 | |
| 5.100 | 5.100 | .152 | 2.200 | 3.800 | .538 | .110 | .140 | |
| 4.595 | 4.595 | .115 | 2.067 | 3.838 | .454 | .110 | .140 | |
| 4.350 | 4.350 | .093 | 2.066 | 3.329 | .371 | .110 | .140 | |
| 3.466 | 3.466 | .077 | 1.600 | 2.313 | .329 | .110 | .158 | |
| 3.271 | 3.200 | .065 | 1.550 | 2.240 | .300 | .110 | .160 | |
| 2.671 | 2.617 | .068 | 1.550 | 2,240 | .300 | .110 | .160 | |
| 141.7 | 144.7 | 173.6 | 122.2 | 181.0 | 125.0 | 82.1 | 87.5 | |
| 141.7 | 144.7 | 173.6 | 122.2 | 181.0 | 125.0 | 82.1 | 87.5 | |
| 141.7 | 144.7 | 173 6 | 122.2 | 181.0 | 125.0 | 82.1 | 87.5 | |
| 141.7 | 144.7 | 173.6 | 122.2 | 181.0 | 137.5 | 87.1 | 87.5 | |
| 141.7 | 144 7 | 194.4 | 122.2 | 181.0 | 137.5 | 82.1 | 87 5 | |
| 141.7 | 144.7 | 231.9 | 122.2 | 181.0 | 137.5 | 82.1 | 87.5 | |
| 141.7 | 144.7 | 250.0 | 122.2 | 181.9 | 137.5 | 82.1 | 87.5 | |
| 141.7 | 144.7 | 250.0 | 122.2 | 181.0 | 137.5 | 82.1 | 87.5 | |
| 170.6 | 174.2 | 250.0 | 122.2 | 181.0 | 137.5 | 82.1 | 87.5 | |
| 170.6 | 174.2 | 250.0 | 122.2 | 181.0 | 137.5 | 82.1 | 87 | |
| 170.6 | 174.2 | 250.0 | 122.2 | 181.0 | 137.5 | 82.1 | 87.5 | |
| 170.6 | 174.2 | 166.7 | 122.2 | 181.0 | 137.5 | 82.1 | 87.5 | |
| 130.3 | 154.5 | 211.5 | 122.2 | 181.0 | 134.4 | 82.1 | 87 5 | |
| 136.4 | 139.3 | 159.1 | 114.8 | 182.7 | 113.5 | 82.1 | 87.5 | |
| 129.1 | 131.8 | 129.6 | 114.8 | 158.6 | 92.7 | 82.1 | 87 5 | |
| 100.9 | 105.0 | 106.5 | 88.9 | 110.2 | 82.3 | 82.1 | 99.0 | |
| 97.1 | 97.0 | 90.9 | 86.1 | 106.7 | 75.0 | 82.1 | 100.0 | |
| 79.2 | 79.3 | 92.7 | 86.1 | 106.7 | 75.0 | 82.1 | 100.0 | |

# 新潟市日用品小賣物價竝指數 (6)

| 月次 \ 類別 | 建築材料 | | | | | | | | 雜 料 品 | | | | | | | |
|---|---|---|---|---|---|---|---|---|---|---|---|---|---|---|---|---|
| 品名 | 杉角杉 | 米松角材 | 松板 | 杉板 | 亞鉛鍍板 | 丸釘 | 疊表 | 半紙 | 罫洋紙 | 塵紙 | 化粧石鹸 | 陶器 | 琺瑯鐵器 | バケツ | 燐寸 | アルコール |
| 建物 | 挽材四寸角 小節二間物 | 無節四吋半角二間物 | 並六分板六枚物 | 無節並四分板六枚物 | 平板三十番 | 一吋半 | 備後 | 改良 | 大判 | 土佐物 | 花王印 | 蓋付茶碗 | 洗面器並型(30糎) | 亞鉛鍍板桶形大番 | 地物 | 日本藥局方 |
| 單位 | 一本 | 一本 | 一坪 | 一坪 | 一枚 | 百匁 | 一枚 | 一帳(二十枚) | 一帳(十二枚) | 一束(百枚) | 一箇 | 一箇 | 一箇 | 一箇 | 一包(十箇入) | 一罎(五百瓦入) |
| | 円 | 円 | 円 | 円 | 円 | 円 | 円 | 円 | 円 | 円 | 円 | 円 | 円 | 円 | 円 | 円 |
| (價額) | | | | | | | | | | | | | | | | |
| 一月 | 5.000 | — | 2.500 | 3.500 | 1.590 | .160 | 2.400 | .120 | .140 | .100 | .100 | .200 | .260 | .800 | .120 | 1.300 |
| 二月 | 5.000 | — | 2.550 | 3.500 | 1.590 | .160 | 2.400 | .130 | .150 | .110 | .100 | .205 | .260 | .850 | .120 | 1.380 |
| 三月 | 5.000 | — | 2.550 | 3.700 | 1.590 | .160 | 2.400 | .130 | .150 | .110 | .100 | .210 | .260 | .850 | .120 | 1.380 |
| 四月 | 5.000 | — | 2.550 | 3.700 | 1.590 | .160 | 2.500 | .140 | .150 | .110 | .100 | .230 | .260 | .880 | .120 | 1.500 |
| 五月 | 5.000 | — | 2.700 | 3.800 | 1.590 | .160 | 2.550 | .150 | .150 | .110 | .100 | .250 | .260 | .880 | .120 | 1.700 |
| 六月 | 5.000 | — | 2.700 | 3.800 | 1.590 | .160 | 2.550 | .160 | .150 | .110 | .100 | .250 | .260 | .880 | .120 | 1.700 |
| 七月 | 5.000 | — | 2.600 | 3.700 | 1.590 | .160 | 2.550 | .160 | .150 | .110 | .100 | .280 | .260 | .880 | .120 | 2.500 |
| 八月 | 5.000 | — | 2.600 | 3.700 | 1.590 | .160 | 2.550 | .160 | .150 | .110 | .100 | .280 | .260 | .880 | .120 | 2.500 |
| 九月 | 5.000 | — | 2.600 | 3.700 | 1.590 | .160 | 2.550 | .160 | .150 | .110 | .100 | .280 | .260 | .880 | .120 | 2.500 |
| 十月 | 5.000 | — | 2.600 | 3.700 | 1.590 | .160 | 2.550 | .160 | .150 | .110 | .100 | .280 | .260 | .880 | .120 | 2.500 |
| 十一月 | 5.000 | — | 3.000 | 3.900 | 1.590 | .160 | 2.550 | .160 | .150 | .110 | .100 | .280 | .260 | .880 | .150 | 2.500 |
| 十二月 | 5.200 | — | 3.000 | 3.900 | 1.590 | .160 | 2.550 | .160 | .150 | .110 | .100 | .280 | .260 | .920 | .150 | 2.500 |
| 平均 | 5.016 | — | 2.663 | 3.717 | 1.590 | .160 | 2.508 | .136 | .149 | .109 | .100 | .252 | .260 | .872 | .125 | 1.997 |
| 昭和十四年 | 5.583 | — | 2.263 | 3.383 | 1.590 | .168 | 2.125 | .120 | .132 | .097 | .100 | .200 | .260 | .722 | .118 | 1.300 |
| 同十三年 | 6.000 | 7.700 | 2.042 | 3.313 | 1.415 | .160 | 1.903 | .113 | .124 | .087 | .100 | .198 | .268 | .483 | .098 | 1.296 |
| 同十二年 | 5.770 | 6.288 | 1.970 | 3.080 | 1.212 | .127 | 1.780 | .098 | .119 | .079 | .100 | .180 | .248 | .390 | .067 | 1.171 |
| 同十一年 | 5.783 | 5.517 | 1.913 | 2.892 | .762 | .078 | 1.483 | .073 | .100 | .060 | .100 | .180 | .180 | .288 | .051 | 1.013 |
| 同十年 | 5.533 | 5.567 | 1.888 | 2.700 | .909 | .084 | 1.435 | .062 | .100 | .060 | .100 | .180 | .195 | .334 | .043 | 1.000 |
| (指數) | | | | | | | | | | | | | | | | |
| 一月 | 166.7 | — | 192.3 | 159.1 | 151.4 | 200.0 | 150.0 | 150.0 | 116.7 | 133.3 | 66.7 | 111.1 | 113.0 | 210.5 | 200.0 | 118.2 |
| 二月 | 166.7 | — | 196.2 | 159.1 | 151.4 | 200.0 | 150.0 | 162.5 | 125.0 | 146.7 | 66.7 | 113.9 | 113.0 | 223.7 | 200.0 | 125.5 |
| 三月 | 166.7 | — | 196.2 | 168.2 | 151.4 | 200.0 | 150.0 | 162.5 | 125.0 | 146.7 | 66.7 | 116.7 | 113.0 | 223.7 | 200.0 | 125.5 |
| 四月 | 166.7 | — | 196.2 | 168.2 | 151.4 | 200.0 | 156.3 | 175.0 | 125.0 | 146.7 | 66.7 | 127.8 | 113.0 | 231.6 | 200.0 | 136.4 |
| 五月 | 166.7 | — | 207.7 | 172.7 | 151.4 | 200.0 | 159.4 | 187.5 | 125.0 | 146.9 | 66.7 | 138.9 | 113.0 | 231.6 | 200.0 | 154.5 |
| 六月 | 166.7 | — | 207.7 | 172.7 | 151.4 | 200.0 | 159.4 | 200.0 | 125.0 | 146.7 | 66.7 | 138.9 | 113.0 | 231.6 | 200.0 | 154.5 |
| 七月 | 166.7 | — | 200.0 | 168.2 | 151.4 | 200.0 | 159.4 | 200.0 | 125.0 | 146.7 | 66.7 | 155.6 | 113.0 | 231.6 | 200.0 | 227.3 |
| 八月 | 166.7 | — | 200.0 | 168.2 | 151.4 | 200.0 | 159.4 | 200.0 | 125.0 | 146.7 | 66.7 | 155.6 | 113.0 | 231.6 | 200.0 | 227.3 |
| 九月 | 166.7 | — | 200.0 | 168.2 | 151.4 | 200.0 | 159.4 | 200.0 | 125.0 | 146.7 | 66.7 | 155.6 | 113.0 | 231.6 | 200.0 | 227.3 |
| 十月 | 166.7 | — | 200.0 | 168.2 | 151.4 | 200.0 | 159.4 | 200.0 | 125.0 | 146.7 | 66.7 | 155.6 | 113.0 | 231.6 | 200.0 | 227.3 |
| 十一月 | 166.7 | — | 230.8 | 177.3 | 151.4 | 200.0 | 159.4 | 200.0 | 125.0 | 146.7 | 66.7 | 155.6 | 113.0 | 231.6 | 250.0 | 227.3 |
| 十二月 | 173.3 | — | 230.8 | 177.3 | 151.4 | 200.0 | 159.4 | 200.0 | 125.0 | 146.7 | 66.7 | 155.6 | 113.0 | 250.6 | 250.0 | 227.3 |
| 平均 | 167.3 | — | 204.8 | 169.0 | 151.4 | 200.0 | 156.8 | 186.5 | 124.3 | 145.6 | 66.7 | 140.1 | 113.0 | 230.1 | 208.3 | 181.5 |
| 昭和十四年 | 186.1 | — | 174.0 | 153.8 | 151.4 | 210.4 | 132.8 | 150.0 | 109.7 | 128.9 | 66.7 | 111.1 | 113.0 | 189.9 | 197.2 | 118.2 |
| 同十三年 | 200.0 | 285.8 | 157.1 | 150.2 | 134.8 | 199.5 | 118.9 | 140.6 | 103.2 | 115.6 | 66.7 | 110.2 | 116.6 | 127.2 | 162.5 | 117.8 |
| 同十二年 | 192.4 | 232.9 | 151.6 | 140.2 | 115.4 | 158.9 | 111.3 | 122.9 | 99.3 | 105.0 | 66.7 | 100.0 | 108.0 | 102.7 | 111.1 | 106.4 |
| 同十一年 | 192.8 | 204.3 | 147.1 | 131.5 | 72.9 | 97.5 | 92.7 | 90.6 | 83.3 | 80.0 | 66.7 | 100.0 | 78.3 | 75.9 | 84.7 | 92.1 |
| 同十年 | 184.4 | 206.2 | 145.2 | 122.7 | 86.6 | 105.2 | 89.7 | 77.1 | 83.3 | 80.0 | 66.7 | 100.0 | 84.8 | 87.9 | 70.9 | 90.9 |

# Ⅲ 金

## 11. 新潟市組合銀行預金貸

| 月次 | 行数 | 公稱資本金 | 拂込資本金 | 積立金 | 預金 | | | |
|---|---|---|---|---|---|---|---|---|
| | | | | | 定期預金 | 當座預金 | 特別當座預金 | 通知預金 |
| | | 千円 | 千円 | 千円 | 千円 | 千円 | 千円 | 千円 |
| 一月末 | 6 | 26,983 | 22,738 | 15,711 | 17,588 | 9,888 | 37,255 | 1,614 |
| 二月末 | 6 | 26,913 | 22,738 | 15,711 | 17,723 | 10,239 | 37,614 | 2,377 |
| 三月末 | 6 | 26,913 | 22,738 | 15,711 | 18,126 | 10,465 | 37,292 | 545 |
| 四月末 | 6 | 26,913 | 22,738 | 15,711 | 18,245 | 10,922 | 38,268 | 212 |
| 五月末 | 6 | 26,913 | 22,738 | 15,711 | 18,841 | 11,184 | 39,613 | 699 |
| 六月末 | 6 | 26,913 | 22,738 | 15,710 | 19,893 | 11,566 | 40,682 | 630 |
| 七月末 | 6 | 26,913 | 22,738 | 17,034 | 20,229 | 11,583 | 42,174 | 1,109 |
| 八月末 | 6 | 26,913 | 22,738 | 16,130 | 21,699 | 11,924 | 44,301 | 982 |
| 九月末 | 6 | 26,913 | 22,738 | 16,130 | 22,023 | 11,261 | 44,084 | 1,499 |
| 十月末 | 6 | 26,913 | 22,738 | 16,130 | 22,279 | 14,838 | 45,944 | 596 |
| 十一月末 | 6 | 26,913 | 22,738 | 16,130 | 22,799 | 15,884 | 49,362 | 720 |
| 十二月末 | 6 | 26,913 | 22,738 | 16,130 | 22,409 | 15,903 | 48,155 | 3,076 |
| 昭和十四年十二月末 | 6 | 26,983 | 22,738 | 15,242 | 18,197 | 10,219 | 36,383 | 1,302 |
| 同十三年十二月末 | 6 | 26,913 | 22,738 | 14,124 | 16,139 | 6,323 | 28,791 | 453 |
| 同十二年十二月末 | 5 | 24,813 | 21,563 | 13,200 | 14,878 | 6,027 | 23,055 | 1,346 |
| 同十一年十二月末 | 5 | 23,813 | 21,313 | 12,411 | 14,169 | 4,466 | 21,003 | 623 |
| 同十年十二月末 | 5 | 23,463 | 20,963 | 11,831 | 13,054 | 3,714 | 19,587 | 706 |
| 同九年十二月末 | 5 | 23,463 | 20,763 | 10,896 | 10,074 | 3,591 | 18,777 | 964 |
| 同八年十二月末 | 5 | 23,463 | 20,763 | 10,367 | 9,297 | 3,404 | 18,372 | 837 |
| 同七年十二月末 | 5 | 23,463 | 20,763 | 9,899 | 9,692 | 3,802 | 17,919 | 473 |
| 同六年十二月末 | 5 | 23,390 | 20,690 | 9,601 | 10,792 | 3,545 | 17,712 | 532 |
| 同五年十二月末 | 5 | 23,360 | 20,660 | 9,100 | 9,870 | 4,007 | 18,736 | 572 |

備考　1. 調査資料ハ新潟手形交換所「新潟市組合銀行諸勘定月報」ニ據ル　2. 本表中特別當座預金ニハ貯金ヲ含ム　3. 公稱資本金拂込資本金及積立金ハ本店銀行分（四行）ノミノ合計ナリ　6. 新潟市組合銀行ニ加盟セル銀行ハ第四銀行、新潟銀行、新潟貯蓄銀行、新潟興業貯蓄銀行、六十九銀行新潟支店及長岡銀行新潟支店ノ六行ナリ



# 融

## 出並有價證券金銀有高

| 貸出 | | | | | | 有價證券 | 金銀有高 |
|---|---|---|---|---|---|---|---|
| 當預金 | 合計 | 證書貸付 | 手形貸付 | 當座預金貸越 | 割引手形 | 合計 | | |
| 千円 | 千円 | 千円 | 千円 | 千円 | 千円 | 千円 | 千円 | 千円 |
| 3,583 | 69,928 | 6,153 | 23,946 | 5,005 | 2,014 | 37,118 | 143,217 | 3,407 |
| 3,533 | 71,486 | 6,133 | 22,679 | 4,685 | 1,513 | 35,010 | 150,769 | 2,195 |
| 3,514 | 69,942 | 6,010 | 21,995 | 4,643 | 1,945 | 34,593 | 155,913 | 2,813 |
| 2,904 | 70,551 | 5,878 | 21,768 | 4,862 | 1,088 | 33,596 | 153,761 | 2,469 |
| 2,788 | 73,125 | 5,878 | 21,271 | 4,844 | 1,163 | 33,156 | 157,301 | 3,391 |
| 3,817 | 76,588 | 5,826 | 22,486 | 4,649 | 780 | 33,741 | 160,071 | 2,805 |
| 2,227 | 77,322 | 5,811 | 23,493 | 4,793 | 1,004 | 35,101 | 164,122 | 2,708 |
| 3,780 | 82,686 | 5,752 | 22,252 | 4,501 | 976 | 33,481 | 169,403 | 2,954 |
| 1,487 | 80,354 | 5,902 | 22,225 | 4,752 | 826 | 33,705 | 172,699 | 1,948 |
| 2,175 | 85,832 | 5,875 | 23,808 | 4,532 | 793 | 35,008 | 178,651 | 2,791 |
| 4,448 | 93,213 | 5,613 | 25,785 | 4,383 | 898 | 36,679 | 189,481 | 3,409 |
| 2,753 | 92,296 | 5,513 | 28,340 | 4,187 | 620 | 38,660 | 190,929 | 4,837 |
| 3,422 | 69,523 | 6,220 | 24,324 | 4,748 | 1,971 | 37,263 | 139,502 | 4,170 |
| 2,941 | 54,647 | 7,485 | 29,405 | 4,895 | 1,530 | 43,315 | 107,541 | 3,132 |
| 3,057 | 48,363 | 6,381 | 32,376 | 5,386 | 1,365 | 45,508 | 85,518 | 2,710 |
| 3,355 | 43,616 | 6,672 | 25,860 | 5,161 | 1,056 | 38,750 | 79,147 | 2,693 |
| 2,780 | 39,841 | 5,572 | 21,992 | 4,959 | 1,245 | 33,768 | 67,052 | 1,786 |
| 2,596 | 36,002 | 5,552 | 23,801 | 5,129 | 1,384 | 35,866 | 57,976 | 2,704 |
| 2,402 | 34,312 | 5,711 | 25,455 | 5,033 | 2,128 | 38,327 | 51,093 | 2,696 |
| 3,302 | 35,188 | 6,443 | 25,476 | 4,859 | 996 | 37,774 | 45,718 | 1,821 |
| 1,636 | 34,217 | 5,561 | 26,956 | 5,056 | 1,319 | 38,892 | 42,165 | 1,517 |
| 1,973 | 35,158 | 3,928 | 21,733 | 4,890 | 1,153 | 31,704 | 39,866 | 1,964 |

備考　3. 割引手形ニハ荷爲替手形ヲ算入ス　4. 金銀有高ニハ日本銀行支店ヘノ預金ヲ算入ス

## 12. 新潟市組合銀行諸手形取扱高

| 月次 | 行数 | 送金手形 取組高 | 送金手形 支拂高 | 荷爲替 取組高 | 荷爲替 支拂高 | 他所割手及代手 取組高 | 他所割手及代手 支拂高 |
|---|---|---|---|---|---|---|---|
| | | 千円 | 千円 | 千円 | 千円 | 千円 | 千円 |
| 一月 | 6 | 12,211 | 13,544 | 4,265 | 4,731 | 5,040 | 5,542 |
| 二月 | 6 | 15,065 | 18,741 | 3,277 | 3,560 | 6,200 | 5,324 |
| 三月 | 6 | 17,981 | 16,003 | 4,311 | 4,582 | 4,934 | 9,951 |
| 四月 | 6 | 15,126 | 19,830 | 5,606 | 5,759 | 7,322 | 7,410 |
| 五月 | 6 | 25,088 | 22,485 | 3,330 | 5,018 | 9,137 | 9,075 |
| 六月 | 6 | 12,338 | 18,366 | 3,131 | 3,704 | 6,358 | 5,657 |
| 七月 | 6 | 16,242 | 18,664 | 3,050 | 4,483 | 5,580 | 4,818 |
| 八月 | 6 | 17,875 | 19,305 | 4,067 | 3,464 | 5,410 | 5,367 |
| 九月 | 6 | 15,334 | 16,673 | 3,690 | 2,647 | 4,436 | 3,850 |
| 十月 | 6 | 25,691 | 35,627 | 1,801 | 1,813 | 4,790 | 4,587 |
| 十一月 | 6 | 30,079 | 40,859 | 2,171 | 2,784 | 4,492 | 4,509 |
| 十二月 | 6 | 37,282 | 50,606 | 2,547 | 2,395 | 5,415 | 5,355 |
| 合計 | | 240,312 | 290,703 | 41,246 | 44,940 | 69,114 | 71,445 |
| 昭和十四年 | 6 | 154,065 | 151,943 | 46,099 | 38,155 | 60,566 | 59,411 |
| 同十三年 | 6 | 112,161 | 115,497 | 36,634 | 29,045 | 41,439 | 49,007 |
| 同十二年 | 5 | 105,088 | 100,108 | 51,902 | 42,004 | 33,816 | 61,107 |
| 同十一年 | 5 | 96,472 | 77,154 | 40,255 | 31,177 | 29,743 | 33,518 |
| 同十年 | 5 | 89,592 | 70,365 | 31,539 | 25,089 | 31,186 | 31,571 |
| 同九年 | 5 | 84,888 | 57,309 | 37,034 | 32,811 | 36,502 | 33,229 |
| 同八年 | 5 | 59,390 | 39,130 | 46,454 | 37,730 | 31,999 | 28,273 |
| 同七年 | 5 | 35,017 | 30,245 | 27,430 | 21,944 | 21,870 | 26,040 |
| 同六年 | 5 | 38,962 | 29,772 | 17,519 | 18,301 | 21,706 | 19,912 |
| 同五年 | 5 | 39,138 | 34,290 | 17,247 | 16,355 | 23,833 | 22,476 |

備考 調査資料ハ新潟手形交換所ニ據ル



## 13. 新潟手形交換所

### 其ノ一 手形交換高

| 月次 | 交換日数 | 交換高 | 残高 | 枚数 | 一日平均 交換高 | 一日平均 残高 | 一日平均 枚数 |
|---|---|---|---|---|---|---|---|
| | 日 | 円 | 円 | 枚 | 円 | 円 | 枚 |
| 一月 | 23 | 12,267,650 | 3,851,855 | 10,104 | 533,376 | 167,472 | 439 |
| 二月 | 25 | 14,567,775 | 4,737,207 | 11,298 | 582,711 | 189,488 | 451 |
| 三月 | 25 | 17,559,078 | 4,625,061 | 12,592 | 702,363 | 185,002 | 503 |
| 四月 | 23 | 17,546,863 | 4,767,967 | 11,871 | 762,907 | 207,238 | 516 |
| 五月 | 27 | 16,902,571 | 4,818,185 | 13,218 | 626,021 | 178,451 | 485 |
| 六月 | 25 | 14,274,183 | 4,422,458 | 11,504 | 570,967 | 176,898 | 460 |
| 七月 | 27 | 15,639,850 | 4,747,924 | 13,463 | 579,254 | 175,849 | 498 |
| 八月 | 27 | 15,077,023 | 5,108,572 | 10,555 | 558,408 | 189,206 | 390 |
| 九月 | 24 | 15,986,920 | 5,121,850 | 10,838 | 666,122 | 213,406 | 451 |
| 十月 | 25 | 21,178,278 | 8,230,010 | 10,958 | 847,131 | 329,200 | 438 |
| 十一月 | 25 | 24,353,885 | 8,795,292 | 11,020 | 974,555 | 351,812 | 440 |
| 十二月 | 24 | 31,751,027 | 12,470,744 | 15,594 | 1,322,959 | 519,614 | 649 |
| 合計 | 300 | 217,105,103 | 71,697,124 | 143,016 | 723,684 | 238,990 | 476 |
| 昭和十四年 | 295 | 157,164,947 | 45,573,658 | 139,527 | 412,272 | 154,486 | 472 |
| 同十三年 | 301 | 124,094,045 | 36,655,179 | 127,234 | 424,484 | 121,778 | 410 |
| 同十二年 | 302 | 128,194,318 | 37,220,278 | 118,998 | 335,310 | 123,245 | 394 |
| 同十一年 | 302 | 101,263,737 | 34,083,993 | 105,785 | 290,526 | 112,860 | 332 |
| 同十年 | 300 | 87,157,865 | 28,472,985 | 100,293 | 324,291 | 94,909 | 334 |
| 同九年 | 300 | 97,287,426 | 33,991,684 | 97,099 | 315,315 | 113,305 | 324 |
| 同八年 | 299 | 94,279,198 | 32,450,708 | 89,996 | 251,777 | 108,530 | 301 |
| 同七年 | 303 | 76,288,553 | 25,973,617 | 95,014 | 229,303 | 85,722 | 313 |
| 同六年 | 300 | 68,790,942 | 24,139,644 | 93,048 | 240,081 | 80,463 | 310 |
| 同五年 | 302 | 91,538,389 | 24,742,863 | 94,589 | 305,128 | 81,930 | 313 |

備考 調査資料ハ新潟手形交換所ニ據ル

## 其ノ二 手形交換高

| 借方 枚数 | 借方 金額 | 差額 | 銀行名 | 差額 | 貸方 枚数 | 貸方 金額 |
|---|---|---|---|---|---|---|
| 枚 | 円 | 円 | | 円 | 枚 | 円 |
| 54,496 | 18,617,624 | 7,031,609 | 日本銀行支店 | 9,619,840 | 3,592 | 21,205,855 |
| 32,462 | 101,572,262 | 34,804,740 | 第四銀行 | 14,979,040 | 77,135 | 81,746,562 |
| 16,472 | 24,943,837 | 5,750,147 | 六十九銀行支店 | 17,569,001 | 14,348 | 36,762,692 |
| 25,626 | 46,475,914 | 14,432,256 | 新潟銀行 | 8,866,553 | 20,141 | 40,910,211 |
| 1,617 | 1,600,763 | 466,909 | 新潟貯蓄銀行 | 4,562,302 | 12,114 | 5,696,157 |
| 12,113 | 23,528,367 | 9,018,305 | 長岡銀行支店 | 13,768,034 | 11,909 | 28,278,095 |
| 230 | 366,336 | 193,159 | 新潟興業貯蓄銀行 | 2,332,353 | 3,777 | 2,505,531 |
| 143,016 | 217,106,103 | 71,697,124 | 合計 | 71,697,124 | 143,016 | 217,105,103 |
| 33,544 | 1,547,283 | 209,557 | 新潟郵便局 | 7,634,648 | 2,964 | 8,972,374 |

備考 1. 調査資料ハ新潟手形交換所ニ據ル 2. 本表中新潟郵便局勘定ハ日本銀行新潟支店勘定ニ算入ス

## 其ノ三 不渡手形

| 月次 | 取引停止人員 | 小切手 枚数 | 小切手 金額 | 約束手形及爲替手形 枚数 | 約束手形及爲替手形 金額 | 合計 枚数 | 合計 金額 |
|---|---|---|---|---|---|---|---|
| | 人 | 枚 | 円 | 枚 | 円 | 枚 | 円 |
| 一月 | — | — | — | — | — | — | — |
| 二月 | 1 | — | — | 1 | 240 | 1 | 240 |
| 三月 | 1 | — | — | 1 | 100 | 1 | 100 |
| 四月 | 1 | 2 | 185 | — | — | 2 | 185 |
| 五月 | — | — | — | — | — | — | — |
| 六月 | — | — | — | — | — | — | — |
| 七月 | — | — | — | — | — | — | — |
| 八月 | 1 | — | — | 1 | 119 | 1 | 119 |
| 九月 | — | — | — | — | — | — | — |
| 十月 | — | — | — | — | — | — | — |
| 十一月 | — | — | — | — | — | — | — |
| 十二月 | — | — | — | — | — | — | — |
| 合計 | 4 | 2 | 185 | 3 | 459 | 5 | 644 |
| 昭和十四年 | 9 | 1 | 216 | 9 | 2,227 | 10 | 2,443 |
| 同十三年 | 13 | 9 | 1,107 | 15 | 3,216 | 24 | 4,324 |
| 同十二年 | 17 | 1 | 200 | 19 | 5,515 | 20 | 5,715 |
| 同十一年 | 12 | — | — | 12 | 2,381 | 12 | 2,381 |
| 同十年 | 41 | 1 | 2,347 | 45 | 7,517 | 46 | 9,865 |
| 同九年 | 32 | 3 | 893 | 39 | 11,417 | 42 | 12,310 |
| 同八年 | 39 | 7 | 1,512 | 36 | 7,052 | 43 | 8,564 |
| 同七年 | 60 | 11 | 2,503 | 66 | 30,609 | 77 | 33,112 |
| 同六年 | 40 | 7 | 780 | 42 | 13,448 | 49 | 14,228 |
| 同五年 | 47 | 5 | 810 | 54 | 20,827 | 59 | 21,637 |

備考 調査資料ハ新潟交換所ニ據ル



## 14. 新潟市組合銀行金利

| 月次 | 貸付日歩 最高 | 貸付日歩 最低 | 割引日歩 最高 | 割引日歩 最低 | 當座貸越 最高 | 當座貸越 最低 | 定期預金 年利 | 當座預金 日歩 | 特別當座預金日歩 |
|---|---|---|---|---|---|---|---|---|---|
| | 錢厘毛 | 錢厘毛 | 錢厘毛 | 錢厘毛 | 錢厘毛 | 錢厘毛 | 分厘 | 錢厘毛 | 錢厘毛 |
| 一月 | 2.15 | 1.10 | 2.20 | 1.10 | 2.30 | 1.30 | 3.5 | .30 | .60 |
| 二月 | 2.15 | 1.10 | 2.20 | 1.10 | 2.30 | 1.30 | 3.5 | .30 | .60 |
| 三月 | 2.10 | 1.10 | 2.20 | 1.10 | 2.30 | 1.30 | 3.5 | .30 | .60 |
| 四月 | 2.10 | 1.10 | 2.45 | 1.15 | 2.30 | 1.30 | 3.5 | .30 | .60 |
| 五月 | 2.15 | 1.10 | 2.20 | 1.15 | 2.30 | 1.30 | 3.5 | .30 | .60 |
| 六月 | 2.15 | 1.10 | 2.50 | 1.15 | 2.30 | 1.30 | 3.5 | .30 | .60 |
| 七月 | 2.10 | 1.10 | 2.20 | 1.15 | 2.10 | 1.30 | 3.5 | .30 | .60 |
| 八月 | 2.10 | 1.10 | 2.20 | 1.15 | 2.10 | 1.30 | 3.5 | .30 | .60 |
| 九月 | 2.10 | 1.10 | 2.20 | 1.15 | 2.10 | 1.30 | 3.5 | .30 | .60 |
| 十月 | 2.10 | 1.10 | 2.20 | 1.15 | 2.10 | 1.30 | 3.5 | .30 | .60 |
| 十一月 | 2.10 | 1.10 | 2.20 | 1.15 | 2.10 | 1.30 | 3.5 | .30 | .60 |
| 十二月 | 2.10 | 1.10 | 2.20 | 1.15 | 2.10 | 1.30 | 3.4 | .20 | .50 |
| 平均 | 2.12 | 1.10 | 2.25 | 1.14 | 2.20 | 1.30 | 3.5 | .29 | .59 |
| 昭和十四年 | 1.96 | 1.16 | 2.00 | 1.23 | 1.96 | 1.34 | 3.5 | .30 | .60 |
| 同十三年 | 1.92 | 1.30 | 1.78 | 1.24 | 2.00 | 1.33 | 3.6 | .30 | .60 |
| 同十二年 | 2.00 | 1.20 | 1.80 | 1.43 | 2.00 | 1.34 | 3.6 | .30 | .60 |
| 同十一年 | 2.30 | 1.12 | 2.50 | 1.52 | 2.06 | 1.52 | 3.7 | .32 | .60 |
| 同十年 | 2.30 | 1.23 | 3.13 | 1.50 | 2.40 | 1.74 | 4.1 | .40 | .65 |

備考 新潟商工會議所調査

## 15. 外國爲替相場及銀塊相場

| 月次 | 紐育宛（100圓ニ付）（平價100圓=84弗321） 最高 | 紐育宛 最低 | 倫敦宛（1圓ニ付）（平價1圓=2志0片582） 最高 | 倫敦宛 最低 | 巴里宛（1圓ニ付）（平價1圓=12法723） 最高 | 巴里宛 最低 | 銀塊相場（平均）現物（1オンスニ付） 倫敦（品位925） | 紐育 公定（純銀） |
|---|---|---|---|---|---|---|---|---|
| | 弗 | 弗 | 志 片 | 志 片 | 法 | 法 | 片 | 仙 |
| 一月 | 23 7/16 | 23 7/16 | ½ 5/16 | ½ 1/16 | 10.475 | 10.325 | 21.892 | 34.750 |
| 二月 | 23 7/16 | 23 7/16 | ½ ¼ | ½ 1/16 | 10.475 | 10.325 | 20.935 | 34.750 |
| 三月 | 23 7/16 | 23 7/16 | ½ 3/8 | ½ ¼ | 11.825 | 10.475 | 20.763 | 34.750 |
| 四月 | 23 7/16 | 23 7/16 | ¼ ¼ | ⅓ 11/16 | 11.925 | 11.525 | 20.713 | 34.750 |
| 五月 | 23 7/16 | 23 7/16 | ⅕ 13/16 | ¼ | 13.075 | 11.750 | 21.878 | 34.932 |
| 六月 | 23 7/16 | 23 7/16 | ⅕ 5/8 | ½ | 12.950 | 10.700 | 22.688 | 34.825 |
| 七月 | 23 7/16 | 23 7/16 | ⅓ 3/8 | ½ 3/8 | 10.000 | 10.000 | 22.095 | 34.750 |
| 八月 | 23 7/16 | 23 7/16 | ½ 11/16 | ½ | 10.000 | 9.500 | 23.261 | 34.750 |
| 九月 | 23 7/16 | 23 7/16 | ½ | ½ | 9.500 | 9.500 | 23.449 | 34.750 |
| 十月 | 23 7/16 | 23 7/16 | ½ | ½ | 9.500 | 9.500 | 23.451 | 34.750 |
| 十一月 | 23 7/16 | 23 7/16 | ½ | ½ | 9.500 | 9.500 | 23.238 | 34.750 |
| 十二月 | 23 7/16 | 23 7/16 | ½ | ½ | 9.500 | 9.500 | 23.015 | 34.750 |
| 昭和十五年 | 23 7/16 | 23 7/16 | ⅕ 13/16 | ½ | 13.075 | 9.500 | 22.292 | 34.773 |
| 同十四年 | 27 3/8 | 23 7/16 | ½ 5/8 | ½ | 10.725 | 10.150 | 20.569 | 39.085 |
| 同十三年 | 29 ¼ | 27 | ½ | ½ | 10.450 | 8.450 | 19.522 | 43.224 |
| 同十二年 | 29 ¼ | 28 ½ | ½ | ½ | 8.500 | 6.110 | 20.067 | 44.883 |
| 同十一年 | 29 ½ | 28 ½ | ½ | ½ | 6.140 | 4.330 | 20.075 | 45.089 |
| 同十年 | 29 7/8 | 27 ¾ | ½ | ½ | 4.410 | 4.150 | 28.951 | 64.273 |

備考 調査資料ハ正金週報ニ據ル

## 16. 新潟市内貯蓄銀行貯蓄預金受拂高

| 月次 | 預入高 | 拂戻高 | 差引残高 |
|---|---|---|---|
| | 円 | 円 | 円 |
| 一月 | 5,137,967 | 3,854,556 | 42,981,128 |
| 二月 | 5,100,576 | 3,900,729 | 44,180,975 |
| 三月 | 8,527,532 | 8,487,809 | 44,220,698 |
| 四月 | 7,448,020 | 7,127,075 | 44,541,643 |
| 五月 | 6,884,158 | 5,702,151 | 45,723,650 |
| 六月 | 6,095,489 | 5,253,928 | 46,565,211 |
| 七月 | 5,432,419 | 4,377,356 | 47,620,274 |
| 八月 | 5,410,101 | 3,942,145 | 49,088,230 |
| 九月 | 4,473,869 | 4,078,456 | 49,483,643 |
| 十月 | 5,639,306 | 4,619,890 | 50,503,059 |
| 十一月 | 6,216,992 | 4,824,350 | 51,895,701 |
| 十二月 | 7,812,898 | 6,419,788 | 53,288,811 |
| 合計 | 74,179,327 | 62,588,233 | — |
| 昭和十四年 | 54,349,222 | 49,322,281 | 41,697,717 |
| 同十三年 | 43,953,048 | 40,924,857 | 36,470,777 |
| 同十二年 | 41,480,780 | 38,511,714 | 33,442,586 |
| 同十一年 | 40,423,640 | 37,984,203 | 30,473,520 |
| 同十年 | 35,107,701 | 32,403,995 | 28,034,083 |

備考　1. 新潟商工會議所調査　2. 本表ハ新潟貯蓄銀行、新潟興業貯蓄銀行ノ取扱高合計ヲ示ス
但シ本店管轄市外代理店取扱高ヲ含メリ

## 17. 新潟市内郵便局郵便爲替並貯金受拂高

| 月次 | 郵便爲替 | | 郵便貯金 | | 振替貯金 | |
|---|---|---|---|---|---|---|
| | 取組立 | 拂渡高 | 預入高 | 拂戻高 | 拂込高 | 拂渡高 |
| | 円 | 円 | 円 | 円 | 円 | 円 |
| 一月 | 284,394 | 430,625 | 372,909 | 229,298 | 533,776 | 847,615 |
| 二月 | 264,780 | 445,622 | 345,706 | 273,065 | 576,477 | 618,751 |
| 三月 | 316,829 | 526,387 | 394,895 | 363,926 | 1,573,257 | 544,612 |
| 四月 | 527,282 | 509,759 | 474,396 | 335,298 | 621,448 | 525,409 |
| 五月 | 333,739 | 551,500 | 444,923 | 345,544 | 1,177,425 | 540,130 |
| 六月 | 336,789 | 555,316 | 463,949 | 288,894 | 1,361,782 | 638,519 |
| 七月 | 361,770 | 558,574 | 538,253 | 303,648 | 733,492 | 759,914 |
| 八月 | 285,376 | 615,586 | 432,492 | 355,021 | 719,840 | 582,165 |
| 九月 | 274,768 | 555,358 | 391,363 | 361,629 | 1,424,187 | 667,889 |
| 十月 | 286,428 | 577,517 | 436,059 | 335,535 | 882,737 | 1,011,461 |
| 十一月 | 290,738 | 577,467 | 396,045 | 367,944 | 1,319,804 | 930,068 |
| 十二月 | 450,102 | 809,958 | 665,568 | 395,976 | 1,955,241 | 1,206,602 |
| 合計 | 4,013,001 | 6,693,675 | 5,356,563 | 3,955,785 | 12,879,470 | 8,873,141 |
| 昭和十四年 | 3,171,484 | 4,994,211 | 3,882,370 | 2,976,812 | 10,958,155 | 7,864,972 |
| 同十三年 | 2,669,077 | 4,096,752 | 2,787,555 | 2,449,409 | 7,761,144 | 6,819,797 |
| 同十二年 | 2,600,161 | 3,688,017 | 2,256,180 | 2,309,788 | 4,551,083 | 6,490,404 |
| 同十一年 | 2,189,521 | 3,213,838 | 1,875,258 | 1,694,358 | 3,031,445 | 5,739,829 |
| 同十年 | 2,024,242 | 3,243,915 | 1,652,398 | 1,752,644 | 2,063,092 | 5,946,543 |

備考　調査資料ハ新潟郵便局ニ據ル



# Ⅳ 通信竝交通

## 18. 新潟市電話加入者及通話回數

| 月次 | 交換加入者數 | 通話回數 | | | 呼出請求件數 |
|---|---|---|---|---|---|
| | | 市内 | 市外 | 合計 | |
| | 人 | 回 | 回 | 回 | 回 |
| 一月 | 3,859 | 2,297,183 | 63,663 | 2,360,846 | 541 |
| 二月 | 3,860 | 2,180,452 | 66,291 | 2,246,743 | 548 |
| 三月 | 3,862 | 2,507,710 | 78,030 | 2,585,740 | 733 |
| 四月 | 3,862 | 2,564,494 | 79,910 | 2,644,404 | 708 |
| 五月 | 3,861 | 2,535,366 | 81,963 | 2,617,329 | 659 |
| 六月 | 3,861 | 2,349,798 | 73,796 | 2,423,594 | 659 |
| 七月 | 3,862 | 2,418,431 | 75,891 | 2,494,322 | 572 |
| 八月 | 3,862 | 2,364,854 | 75,810 | 2,440,664 | 734 |
| 九月 | 3,862 | 2,239,812 | 74,648 | 2,314,460 | 638 |
| 十月 | 3,865 | 2,304,605 | 78,128 | 2,382,733 | 703 |
| 十一月 | 3,886 | 2,380,587 | 78,871 | 2,459,458 | 698 |
| 十二月 | 3,888 | 2,587,231 | 80,926 | 2,668,157 | 706 |
| 合計 | 46,390 | 28,730,523 | 907,927 | 29,638,450 | 7,859 |
| 昭和十四年 | 3,858 | 28,422,811 | 2,871,558 | 31,294,369 | 7,574 |
| 同十三年 | 3,803 | 26,501,194 | 549,055 | 27,050,249 | 6,895 |
| 同十二年 | 3,718 | 29,645,006 | 1,669,927 | 31,314,933 | 8,189 |
| 同十一年 | 3,601 | 26,292,288 | 1,474,834 | 27,767,122 | 6,492 |
| 同十年 | 3,525 | 24,445,010 | 1,345,837 | 25,790,847 | 6,209 |

備考　調査資料ハ新潟郵便局ニ據ル

## 19. 新潟市内郵便局取扱電報通信數

| 月次 | 發信 | | 著信 | | 中繼 | 合計 | 料金 |
|---|---|---|---|---|---|---|---|
| | 有料 | 無料 | 有料 | 無料 | | | |
| | 通 | 通 | 通 | 通 | 通 | 通 | 円 |
| 一月 | 23,836 | 3,499 | 19,370 | 3,947 | 148,499 | 199,151 | 9,341 |
| 二月 | 22,894 | 3,250 | 18,498 | 3,923 | 135,556 | 184,121 | 9,281 |
| 三月 | 37,292 | 3,976 | 24,579 | 4,598 | 181,040 | 251,485 | 13,553 |
| 四月 | 31,836 | 3,958 | 26,154 | 4,077 | 186,768 | 252,793 | 13,173 |
| 五月 | 29,379 | 3,506 | 24,598 | 4,021 | 166,131 | 227,635 | 12,171 |
| 六月 | 29,178 | 3,850 | 23,266 | 4,205 | 147,586 | 208,085 | 11,926 |
| 七月 | 28,284 | 3,832 | 24,727 | 4,482 | 158,961 | 220,286 | 11,500 |
| 八月 | 28,405 | 3,887 | 23,373 | 4,165 | 179,074 | 238,904 | 10,965 |
| 九月 | 27,827 | 3,561 | 21,523 | 4,220 | 140,749 | 197,880 | 10,958 |
| 十月 | 26,726 | 3,754 | 22,131 | 4,035 | 155,435 | 212,081 | 10,723 |
| 十一月 | 29,168 | 3,297 | 22,672 | 3,631 | 170,294 | 229,062 | 11,604 |
| 十二月 | 30,506 | 3,944 | 23,715 | 4,230 | 187,221 | 249,616 | 12,422 |
| 合計 | 345,331 | 44,314 | 274,606 | 49,534 | 1,857,314 | 2,671,099 | 137,623 |
| 昭和十四年 | 320,160 | 39,965 | 270,355 | 44,903 | 1,854,076 | 2,529,459 | 133,901 |
| 同十三年 | 275,680 | 31,539 | 240,933 | 35,816 | 1,707,581 | 2,291,545 | 118,905 |
| 同十二年 | 287,438 | 28,892 | 250,634 | 30,237 | 1,697,189 | 2,294,390 | 115,584 |
| 同十一年 | 265,797 | 26,677 | 232,512 | 26,928 | 1,478,952 | 2,030,866 | 103,714 |
| 同十年 | 255,240 | 24,305 | 228,500 | 25,734 | 1,388,462 | 1,922,241 | 101,494 |

備考　調査資料ハ新潟郵便局ニ據ル

## 20. 新潟市内郵便局取扱小包及特殊通常郵便物數

| 月次 | 小包郵便物 引受 有料 | 小包郵便物 引受 無料 | 小包郵便物 引受 計 | 小包郵便物 配達 | 特殊通常郵便物 引受 有料 | 特殊通常郵便物 引受 無料 | 特殊通常郵便物 引受 計 | 特殊通常郵便物 配達 |
|---|---|---|---|---|---|---|---|---|
| | 個 | 個 | 個 | 個 | 個 | 個 | 個 | 個 |
| 一月 | 21,286 | 2,208 | 23,494 | 19,506 | 20,670 | 4,006 | 24,676 | 22,925 |
| 二月 | 18,818 | 1,394 | 20,212 | 19,752 | 21,777 | 4,913 | 26,690 | 27,948 |
| 三月 | 20,247 | 1,554 | 21,801 | 18,720 | 24,081 | 4,999 | 29,080 | 27,826 |
| 四月 | 20,646 | 2,031 | 22,667 | 19,660 | 24,889 | 4,823 | 29,712 | 26,441 |
| 五月 | 22,244 | 1,816 | 24,060 | 21,281 | 25,478 | 5,256 | 30,734 | 29,891 |
| 六月 | 24,726 | 1,626 | 26,352 | 20,412 | 25,045 | 5,153 | 30,198 | 29,232 |
| 七月 | 20,776 | 2,175 | 22,951 | 19,354 | 24,848 | 5,740 | 30,588 | 28,878 |
| 八月 | 21,340 | 1,809 | 23,149 | 18,582 | 21,780 | 5,702 | 27,482 | 28,151 |
| 九月 | 21,196 | 1,616 | 22,812 | 18,272 | 21,[illegible] | 4,910 | 26,153 | 25,264 |
| 十月 | 20,625 | 1,983 | 22,608 | 21,678 | 21,631 | 4,218 | 25,849 | 26,979 |
| 十一月 | 19,741 | 2,017 | 21,758 | 19,516 | 23,847 | 4,867 | 28,714 | 28,071 |
| 十二月 | 30,039 | 2,289 | 32,328 | 26,820 | 30,955 | 6,172 | 37,127 | 35,961 |
| 合計 | 261,684 | 22,518 | 284,202 | 243,553 | 286,244 | 60,759 | 347,003 | 337,567 |
| 昭和十四年 | 241,237 | 17,733 | 258,970 | 229,191 | 270,924 | 54,522 | 325,446 | 298,934 |
| 同十三年 | 202,638 | 17,414 | 220,052 | 213,500 | 240,702 | 51,113 | 291,815 | 272,965 |
| 同十二年 | 174,958 | 19,894 | 194,852 | 213,298 | 235,435 | 39,866 | 275,301 | 263,406 |
| 同十一年 | 161,145 | 18,648 | 179,793 | 188,657 | 222,527 | 35,847 | 258,374 | 290,021 |
| 同十年 | 146,421 | 17,883 | 164,304 | 194,873 | 206,695 | 32,847 | 239,542 | 239,453 |

備考 調査資料ハ新潟郵便局ニ據ル

## 21. 新潟港旅客員數

| 月次 | 乘船 北鮮へ | 乘船 大連へ | 乘船 佐渡へ | 乘船 計 | 降船 北鮮ヨリ | 降船 大連ヨリ | 降船 佐渡ヨリ | 降船 計 |
|---|---|---|---|---|---|---|---|---|
| | 人 | 人 | 人 | 人 | 人 | 人 | 人 | 人 |
| 一月 | 3,182 | — | 2,998 | — | 2,417 | — | 3,306 | — |
| 二月 | 2,645 | — | 2,458 | — | 1,947 | — | 2,619 | — |
| 三月 | 6,353 | — | 6,495 | — | 4,234 | — | 6,866 | — |
| 四月 | 7,711 | — | 10,265 | — | 4,272 | — | 11,016 | — |
| 五月 | 6,889 | — | 16,910 | — | 3,743 | — | 16,544 | — |
| 六月 | 5,221 | — | 14,955 | — | 2,791 | — | 14,757 | — |
| 七月 | 6,013 | — | 14,526 | — | 4,623 | — | 13,629 | — |
| 八月 | 5,715 | — | 18,506 | — | 6,046 | — | 18,990 | — |
| 九月 | 5,701 | — | 9,584 | — | 4,288 | — | 9,579 | — |
| 十月 | 5,140 | — | 8,008 | — | 4,214 | — | 6,926 | — |
| 十一月 | 4,808 | — | 5,932 | — | 4,113 | — | 5,794 | — |
| 十二月 | 3,852 | — | 5,578 | — | 4,879 | — | 4,050 | — |
| 合計 | 63,230 | — | 116,215 | — | 47,567 | — | 114,016 | — |
| 昭和十四年 | 46,048 | 174 | 83,435 | 129,657 | 27,412 | 54 | 86,822 | 114,288 |
| 同十三年 | 24,937 | 256 | 64,378 | 89,571 | 11,327 | 82 | 63,666 | 75,075 |
| 同十二年 | 10,069 | 216 | 64,693 | 74,978 | 5,453 | 123 | 66,284 | 71,860 |
| 同十一年 | 5,098 | 294 | 56,210 | 61,602 | 3,261 | 184 | 56,353 | 59,798 |
| 同十年 | 3,127 | 345 | 56,056 | 59,528 | 2,550 | 162 | 45,892 | 48,604 |

備考 新潟商工會議所調査



## 22. 新潟市(陸路)旅客往來員數

### 其ノ一 乘客

| 月次 | 鐵路 沼垂驛 | 鐵路 新潟驛 | 鐵路 關屋驛 | 鐵路 白山驛 | 電路 縣廳前驛 | 電路 東關屋驛 | 合計 |
|---|---|---|---|---|---|---|---|
| | 人 | 人 | 人 | 人 | 人 | 人 | 人 |
| 一月 | 38,891 | 86,253 | 2,225 | 30,989 | 13,651 | 14,619 | 186,628 |
| 二月 | 42,221 | 82,065 | 2,048 | 32,075 | 22,077 | 9,107 | 189,593 |
| 三月 | 40,359 | 105,055 | 2,130 | 30,639 | 31,659 | 5,501 | 215,343 |
| 四月 | 40,605 | 119,335 | 2,425 | 40,425 | 110,110 | 9,301 | 322,201 |
| 五月 | 47,109 | 129,544 | 3,739 | 52,120 | 29,995 | 5,659 | 268,166 |
| 六月 | 44,901 | 120,790 | 4,345 | 45,093 | 26,591 | 8,128 | 249,848 |
| 七月 | 44,355 | 118,783 | 1,680 | 33,482 | 28,308 | 7,218 | 233,826 |
| 八月 | 44,706 | 144,885 | 2,783 | 44,683 | 41,462 | 8,374 | 286,893 |
| 九月 | 37,145 | 117,738 | 3,314 | 35,161 | 29,811 | 10,405 | 233,574 |
| 十月 | 41,117 | 121,959 | 2,158 | 35,892 | 33,869 | 9,272 | 244,267 |
| 十一月 | 40,377 | 106,809 | 2,842 | 33,464 | 32,827 | 9,512 | 225,831 |
| 十二月 | 43,009 | 96,992 | 2,948 | 32,227 | 32,318 | 8,473 | 215,967 |
| 合計 | 504,795 | 1,350,208 | 32,637 | 446,250 | 432,678 | 105,569 | 2,872,137 |
| 昭和十四年 | 370,720 | 994,865 | 23,594 | 337,411 | 305,980 | 59,631 | 2,092,201 |
| 同十三年 | 324,578 | 845,177 | 20,995 | 275,580 | 248,544 | 43,139 | 1,758,013 |
| 同十二年 | 231,191 | 765,265 | 18,446 | 248,356 | 213,395 | 29,190 | 1,505,843 |
| 同十一年 | 164,958 | 721,596 | 17,373 | 239,191 | 199,321 | 36,406 | 1,378,845 |
| 同十年 | 148,246 | 699,165 | 13,116 | 214,471 | 205,314 | 38,487 | 1,318,799 |

### 其ノ二 降客

| 月次 | 鐵路 沼垂驛 | 鐵路 新潟驛 | 鐵路 關屋驛 | 鐵路 白山驛 | 電路 縣廳前驛 | 電路 東關屋驛 | 合計 |
|---|---|---|---|---|---|---|---|
| | 人 | 人 | 人 | 人 | 人 | 人 | 人 |
| 一月 | 40,186 | 82,151 | 1,963 | 31,450 | 12,245 | 12,614 | 180,609 |
| 二月 | 42,447 | 89,417 | 2,037 | 32,233 | 19,963 | 9,285 | 195,382 |
| 三月 | 41,256 | 92,026 | 2,204 | 31,422 | 28,085 | 6,235 | 201,228 |
| 四月 | 43,031 | 111,024 | 2,192 | 44,721 | 105,994 | 10,289 | 317,251 |
| 五月 | 50,227 | 119,074 | 3,217 | 54,705 | 27,613 | 6,941 | 261,177 |
| 六月 | 47,036 | 117,838 | 4,224 | 45,537 | 24,383 | 8,729 | 247,747 |
| 七月 | 45,051 | 116,941 | 1,709 | 34,422 | 24,194 | 8,551 | 230,868 |
| 八月 | 47,074 | 135,196 | 2,641 | 46,785 | 34,204 | 10,536 | 276,436 |
| 九月 | 38,413 | 109,544 | 3,195 | 36,104 | 29,129 | 11,268 | 227,653 |
| 十月 | 43,179 | 118,908 | 2,076 | 36,262 | 31,170 | 10,615 | 242,210 |
| 十一月 | 42,601 | 101,516 | 2,928 | 34,227 | 29,401 | 11,537 | 222,210 |
| 十二月 | 43,761 | 94,068 | 2,767 | 31,117 | 28,646 | 11,049 | 211,408 |
| 合計 | 524,262 | 1,287,703 | 31,153 | 438,985 | 395,027 | 117,649 | 2,814,779 |
| 昭和十四年 | 400,548 | 1,041,080 | 22,243 | 347,097 | 277,375 | 68,799 | 2,157,142 |
| 同十三年 | 356,384 | 805,206 | 20,555 | 284,246 | 230,222 | 49,445 | 1,746,058 |
| 同十二年 | 280,992 | 717,475 | 17,974 | 248,969 | 200,711 | 33,687 | 1,499,808 |
| 同十一年 | 184,447 | 679,781 | 16,695 | 233,242 | 183,827 | 38,074 | 1,336,066 |
| 同十年 | 167,720 | 657,164 | 12,424 | 207,841 | 194,281 | 39,587 | 1,279,017 |

備考 新潟商工會議所調査

# 23. 新潟市鐵道

## 其ノ一 總括表

| 月次 | 發 | | | | | | 送 | | | | | |
|---|---|---|---|---|---|---|---|---|---|---|---|---|
| | 沼垂驛 | 新潟驛 | 關屋驛 | 白山驛 | 新潟臨港驛 | 計 | 沼垂驛 | 新潟驛 | 關屋驛 | 白山驛 | 新潟臨港驛 | 計 |
| | 瓲 | 瓲 | 瓲 | 瓲 | 瓲 | 瓲 | 瓲 | 瓲 | 瓲 | 瓲 | 瓲 | 瓲 |
| 一月 | — | — | 4,426 | 884 | 27,355 | 32,665 | — | — | 2,447 | 1,894 | 11,110 | 15,455 |
| 二月 | — | — | 4,912 | 1,541 | 25,832 | 32,285 | — | — | 1,822 | 2,289 | 10,673 | 14,784 |
| 三月 | — | — | 6,844 | 1,584 | 31,306 | 39,734 | — | — | 3,235 | 1,640 | 23,846 | 28,721 |
| 四月 | — | — | 5,750 | 1,512 | 36,121 | 43,383 | — | — | 4,210 | 1,864 | 22,910 | 28,984 |
| 五月 | — | — | 7,542 | 1,528 | 41,474 | 50,544 | — | — | 3,441 | 1,863 | 26,518 | 31,822 |
| 六月 | — | — | 8,593 | 1,226 | 41,205 | 51,024 | — | — | 5,040 | 1,660 | 32,195 | 38,895 |
| 七月 | — | — | 7,415 | 1,854 | 44,027 | 53,296 | — | — | 2,894 | 1,943 | 30,129 | 34,966 |
| 八月 | — | — | 4,589 | 2,125 | 44,823 | 51,537 | — | — | 3,881 | 2,488 | 31,685 | 38,054 |
| 九月 | — | — | 6,479 | 1,882 | 43,701 | 52,062 | — | — | 3,090 | 1,925 | 33,464 | 38,479 |
| 十月 | — | — | 6,641 | 1,892 | 41,178 | 49,711 | — | — | 3,834 | 1,869 | 40,979 | 46,682 |
| 十一月 | — | — | 4,725 | 1,543 | 35,502 | 41,770 | — | — | 3,259 | 1,880 | 39,406 | 44,545 |
| 十二月 | — | — | 5,195 | 2,263 | 43,836 | 51,294 | — | — | 2,971 | 2,605 | 32,794 | 38,370 |
| 合計 | — | — | 73,111 | 19,834 | 456,360 | 549,305 | — | — | 40,124 | 23,924 | 335,709 | 399,757 |
| 昭和十四年 | — | — | 74,202 | 19,360 | 482,998 | 476,560 | — | — | 41,649 | 24,222 | 227,396 | 293,267 |
| 同十三年 | 411,757 | 46,633 | 66,291 | 18,438 | 315,669 | 858,788 | 329,118 | 87,234 | 41,779 | 20,598 | 101,642 | 580,372 |
| 同十二年 | 380,685 | 45,394 | 68,813 | 14,598 | 304,716 | 814,206 | 291,019 | 93,878 | 42,838 | 20,544 | 82,559 | 530,938 |
| 同十一年 | 337,718 | 37,427 | 57,199 | 14,226 | 287,130 | 733,700 | 201,794 | 93,427 | 34,255 | 20,266 | 70,356 | 420,098 |
| 同十年 | 330,049 | 38,825 | 46,820 | 12,846 | 279,188 | 707,728 | 188,614 | 77,500 | 28,041 | 17,379 | 62,517 | 374,051 |

備考 新潟商工會議所調査



# 主要貨物數量

## 括表

| 月次 | 到 | | | | | | 著 | | | | | |
|---|---|---|---|---|---|---|---|---|---|---|---|---|
| | 沼垂驛 | 新潟驛 | 關屋驛 | 白山驛 | 新潟臨港驛 | 計 | 沼垂驛 | 新潟驛 | 關屋驛 | 白山驛 | 新潟臨港驛 | 計 |
| | 瓲 | 瓲 | 瓲 | 瓲 | 瓲 | 瓲 | 瓲 | 瓲 | 瓲 | 瓲 | 瓲 | 瓲 |
| 一月 | — | — | 2,447 | 1,894 | 11,110 | 15,455 | — | — | 4,426 | 884 | 27,355 | 32,665 |
| 二月 | — | — | 1,822 | 2,289 | 10,673 | 14,784 | — | — | 4,912 | 1,541 | 25,832 | 32,285 |
| 三月 | — | — | 3,235 | 1,640 | 23,846 | 28,721 | — | — | 6,844 | 1,584 | 31,306 | 39,734 |
| 四月 | — | — | 4,210 | 1,864 | 22,910 | 28,984 | — | — | 5,750 | 1,512 | 36,121 | 43,383 |
| 五月 | — | — | 3,441 | 1,863 | 26,518 | 31,822 | — | — | 7,542 | 1,528 | 41,474 | 50,544 |
| 六月 | — | — | 5,040 | 1,660 | 32,195 | 38,895 | — | — | 8,593 | 1,226 | 41,205 | 51,024 |
| 七月 | — | — | 2,894 | 1,943 | 30,129 | 34,966 | — | — | 7,415 | 1,854 | 44,027 | 53,296 |
| 八月 | — | — | 3,881 | 2,488 | 31,685 | 38,054 | — | — | 4,589 | 2,125 | 44,823 | 51,537 |
| 九月 | — | — | 3,090 | 1,925 | 33,464 | 38,479 | — | — | 6,479 | 1,882 | 43,701 | 52,062 |
| 十月 | — | — | 3,834 | 1,869 | 40,979 | 46,682 | — | — | 6,641 | 1,892 | 41,178 | 49,711 |
| 十一月 | — | — | 3,259 | 1,880 | 39,406 | 44,545 | — | — | 4,725 | 1,543 | 35,502 | 41,770 |
| 十二月 | — | — | 2,971 | 2,605 | 32,794 | 38,370 | — | — | 5,195 | 2,263 | 43,836 | 51,294 |
| 合計 | — | — | 40,124 | 23,924 | 335,709 | 399,757 | — | — | 73,111 | 19,834 | 456,360 | 549,305 |
| 昭和十四年 | — | — | 41,649 | 24,222 | 227,396 | 293,267 | — | — | 74,202 | 19,360 | 482,998 | 476,560 |
| 同十三年 | 329,118 | 87,234 | 41,779 | 20,598 | 101,642 | 580,372 | 411,757 | 46,633 | 66,291 | 18,438 | 315,669 | 858,788 |
| 同十二年 | 291,019 | 93,878 | 42,838 | 20,544 | 82,559 | 530,938 | 380,685 | 45,394 | 68,813 | 14,598 | 304,716 | 814,206 |
| 同十一年 | 201,794 | 93,427 | 34,255 | 20,266 | 70,356 | 420,098 | 337,718 | 37,427 | 57,199 | 14,226 | 287,130 | 733,700 |
| 同十年 | 188,614 | 77,500 | 28,041 | 17,379 | 62,517 | 374,051 | 330,049 | 38,825 | 46,820 | 12,846 | 279,188 | 707,728 |

## 其ノ二　沼

| 品名 | 發送 | | | | | | | | | | | |
|---|---|---|---|---|---|---|---|---|---|---|---|---|
| | 一月 | 二月 | 三月 | 四月 | 五月 | 六月 | 七月 | 八月 | 九月 | 十月 | 十一月 | 十二月 |
| | 噸 | 噸 | 噸 | 噸 | 噸 | 噸 | 噸 | 噸 | 噸 | 噸 | 噸 | 噸 |
| 米 | 296 | 1,898 | 2,881 | 3,094 | 2,039 | 1,037 | 790 | 780 | 20 | 1,197 | 5,364 | 6,295 |
| 大豆 | 126 | 95 | 879 | 2,004 | 1,000 | 495 | 545 | 25 | 405 | — | 10 | 397 |
| 雜穀 | 200 | 156 | 175 | 40 | 65 | 50 | 90 | 30 | 85 | 175 | 30 | — |
| 甘藷 | — | — | 16 | — | — | — | — | — | — | 33 | 268 | 10 |
| 生野菜 | 23 | 11 | 24 | 66 | 191 | 652 | 601 | 148 | 106 | 19 | 100 | 123 |
| 藁工品 | 430 | 390 | 625 | 589 | 479 | 268 | 234 | 338 | 950 | 508 | 489 | 587 |
| 原木 | 249 | 366 | 529 | 157 | 107 | 66 | 16 | 204 | 347 | 273 | 189 | 60 |
| 枕木 | — | — | — | 15 | 15 | 50 | 60 | 50 | 25 | 40 | 55 | 20 |
| 電柱 | — | — | — | — | — | — | — | 19 | 19 | 13 | 73 | 89 |
| 製材 | — | — | — | 240 | 209 | 118 | 233 | 677 | 700 | 750 | 678 | 575 |
| 竹 | — | — | — | — | 12 | — | — | 12 | 14 | — | 23 | 41 |
| 薪 | — | — | — | — | — | — | — | — | — | — | — | — |
| 木炭 | — | — | — | — | — | 16 | — | — | — | — | — | — |
| 石炭 | 4,132 | 5,974 | 10,617 | 7,780 | 12,132 | 10,097 | 11,170 | 8,744 | 9,338 | 7,433 | 7,636 | 6,427 |
| コークス | 91 | 115 | 831 | 1,162 | 521 | 1,405 | 1,490 | 2,425 | 1,990 | 1,502 | 940 | 340 |
| 石灰石 | — | — | 10 | — | — | — | — | — | — | — | — | — |
| 硫黄 | — | — | — | — | — | — | — | — | — | — | 40 | — |
| 粘土類 | — | — | — | — | 61 | — | — | 76 | 131 | 16 | — | — |
| 活鮮魚 | 72 | 379 | 841 | 141 | 140 | 266 | 79 | 35 | 82 | 191 | 78 | 462 |
| 鹽乾魚 | 191 | 194 | 249 | 137 | 173 | 119 | 94 | 77 | 160 | 298 | 139 | 204 |
| 鹽 | 433 | 900 | 420 | 620 | 345 | 105 | 485 | 795 | 255 | 495 | 720 | 850 |
| 砂糖 | 13 | 23 | 794 | 638 | 672 | 576 | 741 | 1,175 | 961 | 893 | 908 | 783 |
| 味噌 | 140 | 409 | 675 | 736 | 567 | 334 | 498 | 355 | 672 | 906 | 336 | 537 |
| 醬油 | — | — | — | — | — | — | — | — | — | — | — | — |
| 硫安 | 4,441 | 6,753 | 11,954 | 1,941 | 70 | 3,601 | 2,734 | 10 | 2,495 | 1,485 | — | — |
| 過燐酸石灰 | — | — | — | 2,512 | 2,489 | — | 2,154 | 850 | 1,515 | 1,712 | 2,129 | 1,893 |
| 配合肥料 | — | — | — | 4,762 | 4,022 | 3,195 | 749 | — | 40 | 330 | 844 | 30 |
| 大豆粕 | 1,257 | 1,320 | 170 | 3,521 | 2,494 | 55 | 394 | — | 472 | 653 | 10 | 937 |
| 魚肥 | 759 | 842 | 394 | 606 | 2,838 | 1,842 | 115 | — | 21 | 4,496 | 1,804 | 717 |
| 其他ノ肥料 | 262 | 501 | 390 | 235 | 130 | 73 | 79 | 52 | — | 172 | — | 179 |
| 飼料 | — | — | — | — | — | — | — | — | — | — | — | — |
| 混合飼料 | 77 | 30 | 105 | 20 | 222 | 544 | 409 | 40 | 200 | 265 | 581 | 612 |
| 棉花 | — | 14 | — | — | — | — | — | — | — | — | — | — |
| ヌ・フ | — | — | — | — | — | — | — | — | — | — | — | — |
| 綿絲及綿織物 | 309 | 595 | 532 | 434 | 458 | 382 | 393 | 515 | 301 | 415 | 253 | 251 |
| 人絹絲及人絹織物 | 35 | 22 | 63 | 29 | 33 | 26 | 47 | 133 | 37 | 65 | 126 | 58 |
| 石灰 | 106 | — | 240 | 10 | 83 | — | — | — | — | — | — | — |
| セメント | 66 | 20 | 30 | 68 | 50 | 33 | 48 | 105 | 150 | 70 | 125 | 80 |
| 煉瓦 | 10 | — | — | 50 | 40 | 77 | 38 | 60 | 60 | — | — | 15 |
| 硝子及其製品 | — | 37 | 29 | 15 | — | — | 34 | 44 | — | — | 15 | — |
| 機械類 | 168 | 381 | 381 | 479 | 293 | 284 | 303 | 514 | 372 | 328 | 429 | 318 |
| 硫酸 | 268 | 541 | 415 | 230 | 320 | 470 | 440 | 405 | 540 | 465 | 590 | — |
| 油脂及蠟 | 69 | 137 | 181 | 73 | 60 | 155 | 75 | 140 | 45 | 35 | 85 | 135 |
| パルプ | 1,065 | 1,244 | 2,310 | 1,956 | 2,260 | 2,393 | 2,930 | 1,800 | 1,757 | 1,680 | 2,387 | 2,480 |
| 紙 | 2,639 | 2,500 | 3,401 | 2,310 | 3,719 | 3,023 | 2,939 | 3,068 | 3,455 | 3,363 | 3,103 | 3,357 |



## 驛　垂

| 計 | 到着 | | | | | | | | | | | | |
|---|---|---|---|---|---|---|---|---|---|---|---|---|---|
| | 一月 | 二月 | 三月 | 四月 | 五月 | 六月 | 七月 | 八月 | 九月 | 十月 | 十一月 | 十二月 | 計 |
| 噸 | 噸 | 噸 | 噸 | 噸 | 噸 | 噸 | 噸 | 噸 | 噸 | 噸 | 噸 | 噸 | 噸 |
| 25,691 | 250 | 405 | 454 | 479 | 356 | 137 | 117 | 360 | 933 | 1,555 | 5,108 | 2,414 | 12,568 |
| 5,981 | 84 | 195 | 637 | 200 | 20 | 50 | 10 | — | — | — | — | 10 | 1,206 |
| 1,096 | 21 | 30 | 20 | 70 | 80 | 20 | — | 10 | — | — | — | 15 | 266 |
| 327 | 38 | 136 | 333 | — | 16 | 24 | — | 10 | 141 | 115 | 361 | 136 | 1,310 |
| 2,064 | 350 | 210 | 335 | 405 | 118 | 199 | 77 | 42 | 33 | 454 | 673 | 816 | 3,712 |
| 5,887 | 282 | 306 | 817 | 858 | 892 | 833 | 1,129 | 1,510 | 815 | 324 | 219 | 323 | 8,308 |
| 2,563 | 3,538 | 1,793 | 3,730 | 3,885 | 3,753 | 4,024 | 5,725 | 4,215 | 3,356 | 2,323 | 2,022 | 1,975 | 40,519 |
| 330 | — | — | — | 40 | — | 90 | 55 | 126 | 75 | 33 | 143 | 115 | 677 |
| 213 | — | — | — | — | 30 | 45 | — | 81 | 32 | 135 | 32 | 41 | 396 |
| 4,180 | — | — | — | 4,149 | 2,919 | 2,569 | 803 | 613 | 606 | 526 | 740 | 643 | 13,568 |
| 120 | — | — | — | — | 39 | — | 16 | 48 | 64 | 73 | 19 | 28 | 287 |
| — | 113 | 17 | 139 | 286 | 156 | 235 | 221 | 167 | 93 | 54 | 89 | 30 | 1,600 |
| 16 | 87 | 33 | 36 | 42 | 41 | 70 | 71 | 175 | 261 | 166 | 302 | 324 | 1,608 |
| 101,480 | 675 | 768 | 1,498 | 2,011 | 1,484 | 2,214 | 2,253 | 2,003 | 1,435 | 1,540 | 844 | 1,613 | 18,338 |
| 12,812 | 266 | 95 | 397 | 516 | 637 | 856 | 785 | 606 | 533 | 803 | 887 | 1,017 | 7,308 |
| 10 | — | — | 212 | 531 | 1,122 | 1,609 | 1,342 | 1,719 | 1,860 | 1,805 | 837 | 1,551 | 12,588 |
| 40 | — | — | — | 285 | 75 | 435 | 220 | 300 | 235 | 240 | 164 | 30 | 1,984 |
| 284 | 250 | 65 | 195 | 736 | 678 | 465 | 912 | 562 | 655 | 700 | 685 | 536 | 6,439 |
| 2,766 | 327 | 501 | 656 | 410 | 274 | 353 | 803 | 850 | 595 | 721 | 878 | 1,010 | 7,378 |
| 2,035 | 109 | 116 | 112 | 351 | 383 | 462 | 759 | 707 | 564 | 378 | 175 | 216 | 4,332 |
| 6,423 | — | — | — | — | — | — | — | — | — | — | — | 1,100 | 1,100 |
| 8,177 | — | 50 | 31 | 102 | 261 | 52 | — | — | — | — | — | — | 496 |
| 6,165 | 205 | 224 | 80 | — | — | — | — | — | — | 16 | 10 | — | 535 |
| — | — | — | — | 91 | 239 | 36 | 157 | 166 | 17 | 220 | 74 | 225 | 1,225 |
| 35,484 | 365 | 3,270 | 2,788 | 387 | 1,643 | 1,215 | 287 | 138 | 40 | 425 | 335 | 95 | 10,988 |
| 15,254 | — | — | — | 2,117 | 1,175 | — | 30 | — | — | — | — | — | 3,322 |
| 13,972 | — | — | — | 456 | 1,872 | 47 | 77 | — | — | 13 | — | 10 | 2,475 |
| 11,283 | 150 | 77 | 550 | 54 | 30 | 85 | 86 | — | 31 | — | 39 | — | 1,102 |
| 14,434 | 65 | 85 | 156 | — | 190 | 165 | 80 | 52 | 88 | 56 | 116 | 203 | 1,254 |
| 2,073 | 235 | 130 | 1,076 | 1,974 | 850 | 338 | 166 | 355 | 35 | 383 | 59 | 316 | 5,917 |
| — | — | — | — | 24 | 24 | 44 | 44 | 62 | 40 | 56 | 45 | 41 | 380 |
| 3,105 | 64 | 102 | 201 | 55 | 128 | 30 | 65 | 95 | 60 | 95 | 65 | 120 | 1,080 |
| 14 | 265 | 595 | 248 | 385 | 300 | 493 | 623 | 583 | 238 | 290 | 105 | 186 | 4,311 |
| — | — | — | — | 150 | 113 | 11 | — | — | 25 | 83 | 80 | 100 | 562 |
| 4,838 | — | — | — | — | 12 | — | — | — | — | — | 34 | — | 46 |
| 674 | — | — | — | — | — | — | — | 34 | — | — | 36 | — | 70 |
| 439 | 252 | 437 | 366 | 579 | 370 | 262 | 30 | 60 | 51 | 127 | 80 | 321 | 2,935 |
| 845 | 565 | 260 | 417 | 462 | 665 | 796 | 2,184 | 775 | 1,635 | 2,608 | 1,341 | 1,320 | 13,028 |
| 350 | 212 | 195 | 212 | 85 | 145 | 250 | 152 | 20 | 203 | 40 | 105 | 270 | 1,889 |
| 174 | 89 | 25 | 49 | 42 | 43 | 44 | 55 | — | 23 | — | — | 37 | 407 |
| 4,250 | 158 | 274 | 266 | 264 | 473 | 197 | 227 | 292 | 328 | 255 | 286 | 421 | 3,441 |
| 4,684 | 158 | 268 | 381 | 90 | 75 | 120 | 60 | 75 | 38 | 30 | 105 | 105 | 1,505 |
| 1,190 | 10 | — | 37 | 10 | 43 | 40 | — | — | 20 | — | 20 | 45 | 225 |
| 24,262 | — | — | — | — | 10 | 65 | 65 | 50 | 135 | 115 | 125 | 80 | 645 |
| 36,877 | 127 | 254 | 213 | 194 | 18 | 199 | 247 | 174 | 226 | 200 | 140 | 216 | 2,208 |

## 新潟驛 其ノ三

| 品名 | 發送 | | | | | | | | | | | |
|---|---|---|---|---|---|---|---|---|---|---|---|---|
| | 一月 | 二月 | 三月 | 四月 | 五月 | 六月 | 七月 | 八月 | 九月 | 十月 | 十一月 | 十二月 |
| | 瓲 | 瓲 | 瓲 | 瓲 | 瓲 | 瓲 | 瓲 | 瓲 | 瓲 | 瓲 | 瓲 | 瓲 |
| 米 | 46 | 298 | 31 | — | 56 | 72 | — | — | — | — | 26 | 128 |
| 麥 | — | — | — | 10 | — | — | 10 | — | 120 | — | 15 | 15 |
| 大豆 | 50 | 35 | — | — | 10 | — | — | — | — | — | — | — |
| 雜穀 | 20 | 50 | 10 | 80 | 110 | 375 | 60 | 550 | — | 300 | 315 | 175 |
| 甘藷 | — | — | — | — | — | — | — | — | — | 332 | 412 | 75 |
| 生野菜 | 12 | 12 | 27 | 76 | 197 | 283 | 314 | 78 | 41 | 32 | 68 | 199 |
| 柑橘 | 13 | 30 | 19 | 23 | 20 | — | — | — | — | — | — | 11 |
| 林檎 | — | 21 | 26 | — | 11 | — | — | — | — | — | — | 22 |
| 麗工品 | 21 | 14 | 274 | 556 | 571 | 291 | 212 | 62 | 44 | 33 | 36 | 86 |
| 原木 | 44 | 70 | 179 | 73 | 21 | 16 | 16 | — | — | 53 | 14 | — |
| 製材 | — | — | — | 95 | 82 | 156 | 110 | 277 | 292 | 178 | 383 | 224 |
| 薪 | — | 48 | 16 | — | — | — | — | — | 12 | — | — | — |
| 木炭 | — | — | — | 24 | 160 | 48 | 63 | 42 | 127 | 71 | 46 | 35 |
| 石炭 | — | 15 | 77 | 70 | 132 | 45 | 135 | 25 | 45 | 15 | 30 | 53 |
| コークス | 72 | 136 | 141 | 104 | 114 | 88 | 72 | 96 | 120 | 80 | 80 | 96 |
| 粘土類 | — | — | — | — | — | — | — | 10 | — | — | — | — |
| 活鮮魚 | 467 | 388 | 505 | 310 | 338 | 454 | 232 | 172 | 244 | 376 | 442 | 504 |
| 乾魚 | 70 | 58 | 67 | 101 | 101 | 82 | 87 | 72 | 83 | 94 | 82 | 44 |
| 小麥粉 | — | 10 | — | — | — | 10 | 20 | 50 | 20 | — | — | — |
| 砂糖 | 31 | 85 | 57 | 16 | 164 | 28 | 11 | — | — | 83 | — | — |
| 味噌 | 183 | 363 | 190 | 120 | 101 | 120 | 72 | 54 | 82 | 69 | 151 | 155 |
| 醬油 | — | — | — | — | — | — | 15 | 22 | 19 | 31 | 25 | 34 |
| 清酒 | — | 20 | 26 | — | — | — | — | — | — | 16 | 10 | 20 |
| 麥酒 | — | — | — | — | — | — | — | — | — | — | — | — |
| 罐詰類 | — | — | — | — | — | — | 14 | 35 | 34 | 19 | 22 | 11 |
| 菓子類 | 129 | 347 | 217 | 189 | 215 | 243 | 185 | 113 | 69 | 79 | 76 | 95 |
| 綿絲及綿織物 | — | — | — | — | 12 | — | — | — | — | — | — | — |
| 人絹絲及人絹織物 | — | 10 | 10 | 10 | — | — | — | — | — | — | 10 | — |
| 石灰 | — | — | — | — | — | — | — | — | — | — | — | — |
| セメント | 25 | — | — | 25 | 15 | — | — | — | — | — | 15 | — |
| 煉瓦 | 56 | 10 | 25 | — | — | — | — | — | — | — | — | — |
| 陶器類 | 12 | 12 | 46 | 16 | — | 16 | 28 | 24 | 33 | 32 | 24 | 33 |
| 硝子及其製品 | 15 | 70 | 69 | 40 | 67 | 119 | 111 | 118 | 48 | 60 | 16 | 59 |
| 機械類 | 44 | 145 | 126 | 229 | 227 | 177 | 123 | 136 | 202 | 85 | 159 | 281 |
| 紙 | 64 | 405 | 649 | 330 | 288 | 225 | 213 | 273 | 254 | 202 | 203 | 171 |
| 牛 | 36 | 56 | 44 | 56 | 16 | 152 | 56 | 56 | 92 | 92 | 164 | 80 |
| 馬 | 13 | 16 | 16 | 24 | — | 16 | 16 | 24 | 24 | 44 | — | — |



## 新潟驛

| | 到著 | | | | | | | | | | | | |
|---|---|---|---|---|---|---|---|---|---|---|---|---|---|
| 計 | 一月 | 二月 | 三月 | 四月 | 五月 | 六月 | 七月 | 八月 | 九月 | 十月 | 十一月 | 十二月 | 計 |
| 瓲 | 瓲 | 瓲 | 瓲 | 瓲 | 瓲 | 瓲 | 瓲 | 瓲 | 瓲 | 瓲 | 瓲 | 瓲 | 瓲 |
| 657 | — | 68 | 35 | 21 | 12 | — | 35 | 60 | — | 333 | 346 | 279 | 1,189 |
| 170 | 51 | 20 | 22 | 20 | 10 | 20 | 10 | 76 | 50 | 219 | 45 | 53 | 596 |
| 95 | 150 | 80 | 95 | 90 | 10 | 10 | 15 | 10 | 75 | 15 | — | — | 550 |
| 2,045 | — | 20 | — | 155 | 108 | 370 | 70 | 500 | 35 | — | — | 85 | 1,343 |
| 819 | 116 | 226 | 199 | 105 | 69 | — | — | — | 62 | 49 | 94 | 16 | 936 |
| 1,339 | 170 | 104 | 202 | 134 | 173 | 193 | 156 | 165 | 240 | 350 | 301 | 632 | 2,820 |
| 116 | 224 | 289 | 225 | 185 | 132 | 36 | — | — | — | 40 | 209 | 617 | 1,957 |
| 80 | 201 | 274 | 258 | 165 | 135 | 52 | 10 | 14 | 11 | 63 | 227 | 214 | 1,624 |
| 2,200 | — | — | 18 | 36 | 72 | 59 | 126 | 33 | 76 | — | — | — | 420 |
| 486 | 673 | 330 | 638 | 892 | 918 | 1,372 | 1,377 | 1,104 | 562 | 695 | 565 | 546 | 9,702 |
| 1,797 | — | — | — | 271 | 501 | 427 | 431 | 321 | 179 | 226 | 224 | 366 | 2,946 |
| 76 | 112 | 16 | 58 | 141 | 270 | 284 | 276 | 145 | 205 | 45 | 56 | 28 | 1,636 |
| 616 | 138 | 197 | 79 | 131 | 31 | 189 | 377 | 682 | 628 | 855 | 867 | 802 | 4,976 |
| 642 | 129 | 15 | 70 | 76 | 321 | 266 | 288 | 111 | 70 | 100 | 86 | 196 | 1,728 |
| 1,199 | 32 | 32 | 86 | 62 | 100 | 71 | 64 | 77 | 143 | 77 | 72 | 88 | 904 |
| 10 | 18 | 10 | 10 | 20 | 20 | 10 | 10 | 30 | — | 55 | 20 | 20 | 223 |
| 4,432 | 149 | 149 | 221 | 465 | 79 | 182 | 352 | 385 | 315 | 489 | 323 | 588 | 3,697 |
| 941 | 82 | 64 | 93 | 110 | 192 | 109 | 78 | 64 | 90 | 86 | 81 | 141 | 1,190 |
| 110 | 179 | 225 | 267 | 170 | 250 | 180 | 157 | 325 | 340 | 240 | 210 | 175 | 2,718 |
| 475 | 302 | 488 | 153 | 176 | 341 | 122 | 107 | 31 | 78 | 156 | 100 | 180 | 2,234 |
| 1,660 | 101 | 97 | 67 | — | — | — | — | — | — | — | — | — | 265 |
| 146 | — | — | — | — | 127 | 77 | 99 | 70 | 101 | 133 | 151 | 113 | 871 |
| 92 | 43 | 87 | 77 | 61 | 37 | 51 | 41 | 36 | 53 | 38 | 61 | 90 | 675 |
| — | 26 | 75 | 178 | 103 | 178 | 286 | 298 | 214 | 129 | 50 | 63 | 132 | 1,732 |
| 135 | — | — | — | 11 | 23 | 24 | 59 | 72 | 33 | 50 | 27 | 22 | 321 |
| 1,957 | 89 | 229 | 188 | 130 | 145 | 167 | 99 | 51 | 98 | 90 | 100 | 108 | 1,494 |
| 12 | — | 11 | 11 | 12 | — | 14 | 14 | 14 | 14 | 28 | 17 | 27 | 162 |
| 40 | 21 | 25 | 25 | 25 | 20 | 20 | 15 | 12 | 16 | 14 | 30 | 56 | 279 |
| — | 35 | 35 | 38 | 144 | 73 | 65 | 25 | 56 | 82 | 43 | 80 | 69 | 745 |
| 80 | 336 | 65 | 110 | 220 | 255 | 20 | 45 | — | 45 | — | 55 | 175 | 1,326 |
| 91 | — | 90 | 105 | 15 | 50 | 200 | 375 | 435 | 102 | 1,200 | 35 | 10 | 2,617 |
| 276 | 27 | 24 | — | 25 | 26 | 47 | 37 | 37 | 10 | 10 | 16 | 33 | 292 |
| 792 | 39 | 99 | 102 | 28 | 135 | 117 | 61 | 78 | 70 | 70 | 55 | 38 | 892 |
| 1,935 | 109 | 79 | 103 | 104 | 141 | 341 | 232 | 226 | 108 | 167 | 147 | 400 | 2,157 |
| 3,277 | 120 | 131 | 155 | 49 | 82 | 56 | 115 | 47 | 84 | 101 | 136 | 117 | 1,193 |
| 900 | — | 64 | 104 | 40 | 32 | 56 | 24 | — | 32 | 32 | 32 | 48 | 464 |
| 193 | — | — | — | — | 24 | — | 16 | 32 | 24 | 40 | 28 | — | 164 |

## 其ノ四　關

| 品名 | 發 一月 | 二月 | 三月 | 四月 | 五月 | 六月 | 七月 | 八月 | 九月 | 十月 | 十一月 | 十二月 |
|---|---|---|---|---|---|---|---|---|---|---|---|---|
| | 瓩 | 瓩 | 瓩 | 瓩 | 瓩 | 瓩 | 瓩 | 瓩 | 瓩 | 瓩 | 瓩 | 瓩 |
| 藁工品 | 11 | — | 21 | 14 | 14 | 35 | 14 | 11 | — | 33 | 50 | 40 |
| 木炭 | — | — | — | — | — | — | — | — | — | — | — | — |
| 石炭 | — | — | — | — | — | — | 516 | — | 205 | 1,068 | 550 | 205 |
| 硫安 | — | — | — | — | — | — | — | — | — | — | — | — |
| 過燐酸石灰 | 1,712 | 3,300 | 4,244 | 1,505 | 1,650 | 3,071 | 3,073 | 1,260 | 1,865 | 1,620 | 970 | 1,407 |
| 配合肥料 | — | — | — | 970 | 2,358 | 565 | 460 | 180 | 480 | 442 | 880 | 670 |
| 大豆粕 | — | 55 | — | — | — | — | — | — | — | — | — | — |
| 魚肥 | — | 21 | — | — | — | — | — | — | — | — | — | 13 |
| 其他ノ肥料 | — | — | — | — | — | — | — | — | — | — | — | — |
| 煉瓦 | — | — | — | — | — | — | — | — | — | — | — | — |
| 機械類 | — | — | 11 | — | — | — | — | — | — | — | — | — |
| 硫酸 | — | 35 | 185 | 250 | 425 | 390 | 295 | 510 | 425 | 440 | 465 | 575 |
| 牛 | 12 | 32 | 16 | 16 | — | — | 32 | 36 | 32 | 40 | 16 | 24 |
| 馬 | 52 | — | 64 | 1,200 | 24 | — | 824 | 16 | — | — | — | — |

## 其ノ五　白

| 品名 | 發 一月 | 二月 | 三月 | 四月 | 五月 | 六月 | 七月 | 八月 | 九月 | 十月 | 十一月 | 十二月 |
|---|---|---|---|---|---|---|---|---|---|---|---|---|
| | 瓩 | 瓩 | 瓩 | 瓩 | 瓩 | 瓩 | 瓩 | 瓩 | 瓩 | 瓩 | 瓩 | 瓩 |
| 米 | 14 | 12 | — | — | 12 | — | — | — | — | 10 | — | 65 |
| 蔬菜野生 | 14 | — | — | — | 11 | 10 | — | — | — | — | 12 | 33 |
| 藁工品 | — | — | — | — | — | — | — | — | — | — | — | — |
| 原木 | — | — | — | — | — | — | — | — | — | — | — | 15 |
| 製材 | 24 | 118 | 129 | 97 | 34 | 32 | 94 | 388 | 341 | 319 | 270 | 255 |
| 竹 | — | — | — | — | — | — | — | — | — | — | — | — |
| 木炭 | 40 | 67 | 55 | 96 | 79 | 48 | 92 | 112 | 98 | 129 | 52 | 122 |
| 石炭 | 109 | 278 | 136 | 67 | — | — | — | — | 17 | — | — | 10 |
| 活鮮魚 | 141 | 148 | 156 | 178 | 70 | 66 | 157 | 181 | 137 | 149 | 177 | 180 |
| 鹽乾魚 | 17 | 16 | — | 27 | 12 | 17 | 23 | 34 | 30 | 12 | 12 | 37 |
| 小麥粉 | — | — | — | — | — | — | — | — | — | — | — | — |
| 醬油 | 12 | 10 | 14 | — | — | — | — | — | — | 12 | — | — |
| 清酒 | — | — | — | — | — | — | — | — | — | — | — | — |
| 菓子類 | 32 | 47 | 58 | 53 | 58 | 65 | 71 | 34 | 56 | 46 | 66 | 82 |
| 石灰 | — | — | — | — | — | — | — | — | — | — | — | — |
| セメント | — | — | 10 | 10 | — | — | — | 10 | — | — | — | — |
| 瓦 | — | — | — | — | — | — | — | — | — | — | — | — |
| 陶器類 | — | — | — | — | — | — | — | — | — | — | — | — |
| 硝子及其製品 | 26 | 10 | 39 | — | 24 | 16 | 48 | 32 | 24 | — | — | — |
| ソーダ苛性 | — | — | — | — | — | — | — | — | — | — | — | — |
| パルプ | — | — | — | — | 30 | 70 | 50 | 70 | 10 | 30 | 30 | 80 |
| 紙 | 15 | 46 | 36 | 22 | 24 | 28 | — | — | — | — | — | 28 |



## 屋　驛

| 計 | 到 一月 | 二月 | 三月 | 四月 | 五月 | 六月 | 七月 | 八月 | 九月 | 十月 | 十一月 | 十二月 | 著 計 |
|---|---|---|---|---|---|---|---|---|---|---|---|---|---|
| 瓩 | 瓩 | 瓩 | 瓩 | 瓩 | 瓩 | 瓩 | 瓩 | 瓩 | 瓩 | 瓩 | 瓩 | 瓩 | 瓩 |
| 243 | 154 | 155 | 311 | 304 | 212 | 230 | 138 | 252 | 231 | 402 | 22 | 77 | 2,488 |
| — | — | — | — | — | — | — | — | 21 | 30 | 26 | 54 | 47 | 178 |
| 2,544 | — | — | — | — | — | — | 15 | — | — | — | — | — | 15 |
| — | 29 | 30 | 75 | 180 | 20 | — | — | — | 20 | 280 | 245 | — | 879 |
| 25,677 | — | — | — | — | — | — | — | — | — | — | — | — | — |
| 7,005 | — | — | — | — | — | — | — | — | — | — | — | — | — |
| 55 | — | — | 60 | 120 | 160 | — | — | — | — | 15 | — | — | 355 |
| 34 | — | — | — | — | 78 | 13 | — | — | — | — | 13 | 65 | 169 |
| — | 14 | 16 | — | — | 10 | — | — | — | 60 | — | 88 | 35 | 223 |
| — | 25 | 15 | 20 | 15 | 90 | 25 | 25 | 62 | 30 | 27 | 50 | 15 | 399 |
| 11 | — | — | 74 | — | 31 | — | 11 | 28 | 32 | — | — | — | 176 |
| 3,995 | 350 | 15 | 15 | — | — | — | — | — | — | — | — | — | 380 |
| 256 | 20 | — | 48 | 16 | 16 | — | 72 | 24 | 32 | 40 | 24 | 32 | 324 |
| 2,180 | 37 | — | 68 | — | 208 | 464 | 628 | 552 | 308 | — | — | — | 2,265 |

## 山　驛

| 計 | 到 一月 | 二月 | 三月 | 四月 | 五月 | 六月 | 七月 | 八月 | 九月 | 十月 | 十一月 | 十二月 | 著 計 |
|---|---|---|---|---|---|---|---|---|---|---|---|---|---|
| 瓩 | 瓩 | 瓩 | 瓩 | 瓩 | 瓩 | 瓩 | 瓩 | 瓩 | 瓩 | 瓩 | 瓩 | 瓩 | 瓩 |
| 113 | 123 | 105 | 40 | 29 | 59 | 51 | — | — | — | — | 119 | 346 | 872 |
| 80 | — | — | — | — | — | — | — | — | — | — | — | — | — |
| — | 34 | 30 | 15 | 21 | 25 | — | 170 | 75 | — | — | 11 | 22 | 403 |
| 15 | 300 | 176 | 46 | 389 | 107 | 40 | 110 | 242 | 196 | 114 | 44 | 18 | 1,782 |
| 2,101 | — | — | — | — | — | — | 49 | 96 | 207 | 94 | 141 | 151 | 738 |
| — | — | — | — | — | 32 | 22 | — | — | 24 | 16 | 40 | 64 | 198 |
| 990 | — | — | — | — | — | — | — | — | — | — | — | — | — |
| 617 | — | — | — | — | 30 | — | — | 15 | 120 | 15 | — | — | 180 |
| 174 | — | — | — | — | — | — | — | — | — | — | — | — | — |
| 237 | — | — | — | — | — | — | — | — | — | — | — | — | — |
| — | — | 10 | 10 | 20 | 10 | — | 20 | 10 | — | — | — | — | 80 |
| 48 | 27 | 10 | 23 | — | — | — | 14 | 11 | 10 | 10 | 19 | 21 | 145 |
| — | 12 | 15 | 14 | 12 | 13 | — | — | — | — | 11 | 11 | 24 | 112 |
| 668 | 43 | 83 | 81 | 54 | 56 | 62 | 37 | 47 | 32 | 46 | 62 | 50 | 653 |
| — | — | 10 | 15 | 30 | — | — | — | — | 10 | 15 | 15 | — | 95 |
| 30 | — | — | 10 | — | — | 12 | — | — | 24 | 90 | 130 | 10 | 276 |
| — | — | — | 10 | — | — | — | — | 10 | 10 | 10 | 10 | 20 | 70 |
| — | 108 | 54 | 79 | 128 | 93 | 99 | 91 | — | 20 | 33 | 84 | 151 | 940 |
| 219 | — | — | — | — | — | 15 | — | — | — | — | — | — | 15 |
| — | — | 18 | 18 | 15 | 10 | 10 | — | — | — | 18 | — | — | 89 |
| 370 | 19 | — | 25 | 10 | 20 | 10 | 20 | 10 | 20 | 20 | 35 | 10 | 199 |
| 199 | 29 | 22 | 18 | 29 | 22 | 17 | 10 | 10 | 22 | — | — | 19 | 198 |

## 新潟 其ノ六

| 品名 | 發送 | | | | | | | | | | | |
|---|---|---|---|---|---|---|---|---|---|---|---|---|
| | 一月 | 二月 | 三月 | 四月 | 五月 | 六月 | 七月 | 八月 | 九月 | 十月 | 十一月 | 十二月 |
| | 瓩 | 瓩 | 瓩 | 瓩 | 瓩 | 瓩 | 瓩 | 瓩 | 瓩 | 瓩 | 瓩 | 瓩 |
| 米 | 86 | — | 35 | 20 | 20 | 75 | 75 | 75 | — | 69 | 30 | 940 |
| 麥 | — | — | — | — | 10 | — | — | — | — | — | — | — |
| 大豆 | — | — | 35 | — | 645 | 536 | 120 | 235 | 90 | — | 35 | 120 |
| 雜穀 | — | — | 75 | 100 | — | — | 30 | 20 | 20 | 130 | 20 | 49 |
| 素工品 | — | 35 | 14 | — | 97 | 126 | — | — | — | — | 14 | 14 |
| 原木 | 772 | 267 | 122 | 371 | 141 | 29 | 909 | 42 | 145 | 102 | 444 | 449 |
| 枕木 | — | — | — | 80 | 85 | 25 | — | — | 30 | 25 | 30 | 55 |
| 電柱 | — | — | — | 44 | 208 | 266 | 253 | 376 | 440 | 255 | 638 | 315 |
| 製材 | — | — | — | 25 | 78 | 21 | — | — | 30 | 31 | 40 | 32 |
| 石炭 | 5,514 | 4,273 | 2,950 | 5,116 | 8,799 | 11,398 | 12,321 | 18,142 | 21,125 | 19,953 | 15,282 | 6,416 |
| コークス | 904 | 276 | 682 | 906 | 974 | 1,131 | 2,032 | 1,527 | 1,667 | 253 | 320 | 373 |
| 石灰石 | — | — | — | — | — | — | — | — | — | — | — | — |
| 硫黄 | — | — | — | — | — | — | — | — | — | — | — | — |
| 粘土類 | — | — | — | — | — | — | — | 32 | — | — | — | — |
| 砂糖 | 55 | 49 | 44 | — | 345 | 243 | 330 | 363 | 131 | 300 | 520 | 460 |
| 味噌 | 30 | 10 | 123 | — | — | 120 | 103 | 28 | — | — | 99 | 197 |
| 硫安 | 2,148 | 4,506 | 2,751 | 5,289 | 310 | 805 | 2,020 | 2,335 | 175 | 1,160 | 1,060 | 4,228 |
| 過燐酸石灰 | — | — | — | — | — | 155 | — | 125 | — | — | — | — |
| 配合肥料 | — | — | — | — | 1,087 | 2,838 | 950 | 40 | — | 235 | 40 | 235 |
| 大豆粕 | 280 | 1,124 | 885 | 230 | 361 | 260 | 25 | — | — | — | — | — |
| 魚肥 | 1,221 | 464 | 388 | 62 | 130 | 1,914 | 1,078 | 497 | — | — | 2,286 | 1,331 |
| 其他ノ肥料 | — | — | 90 | 417 | — | 60 | 105 | — | — | 15 | 10 | 10 |
| 藪 | — | — | — | — | — | — | — | — | — | — | — | — |
| 混合飼料 | — | 78 | 315 | 641 | 530 | 445 | 400 | 518 | 245 | 345 | 480 | 380 |
| スラフ | — | — | — | 250 | 201 | 497 | 176 | 258 | 407 | 318 | 200 | 238 |
| 石灰 | 40 | — | — | — | 403 | 340 | — | — | — | — | 80 | 125 |
| セメント | 395 | 237 | 130 | 105 | 255 | 205 | 105 | 180 | 265 | 370 | 45 | 45 |
| 煉瓦 | — | — | — | — | — | — | — | — | — | — | — | — |
| 陶器類 | 25 | 21 | 25 | 44 | 12 | 24 | 28 | 20 | — | — | — | — |
| 硝子及其製品 | — | — | — | — | — | — | — | — | — | — | — | — |
| 機械類 | 15 | — | — | 11 | — | — | 36 | — | — | 19 | — | 24 |
| 硫酸 | 569 | 247 | 498 | 180 | 240 | 468 | 585 | 995 | 1,300 | 855 | 665 | 705 |
| 苛性ソーダ | — | — | — | — | — | — | — | — | — | — | — | — |
| パルプ | 1,495 | 992 | 1,338 | 1,800 | 1,478 | 1,520 | 1,474 | 1,380 | 1,210 | 1,500 | 1,530 | 1,450 |
| 紙 | 147 | — | — | — | — | — | — | — | — | — | — | — |
| 牛 | — | — | — | — | — | — | — | — | — | — | — | — |
| 馬 | — | — | — | — | — | — | — | — | — | — | — | 84 |



## 臨港驛

| | 到着 | | | | | | | | | | | | |
|---|---|---|---|---|---|---|---|---|---|---|---|---|---|
| 計 | 一月 | 二月 | 三月 | 四月 | 五月 | 六月 | 七月 | 八月 | 九月 | 十月 | 十一月 | 十二月 | 計 |
| 瓩 | 瓩 | 瓩 | 瓩 | 瓩 | 瓩 | 瓩 | 瓩 | 瓩 | 瓩 | 瓩 | 瓩 | 瓩 | 瓩 |
| 1,425 | — | 75 | 237 | 320 | 305 | 85 | — | — | 655 | 1,016 | 958 | 915 | 4,566 |
| 10 | 50 | 245 | 228 | 154 | — | — | 10 | 50 | 500 | 30 | — | — | 1,267 |
| 1,816 | 70 | 30 | 30 | 125 | 547 | 420 | — | — | — | — | — | — | 1,222 |
| 444 | — | — | 26 | 15 | 100 | 410 | 50 | 550 | — | 360 | 1,950 | 329 | 3,790 |
| 300 | 28 | 35 | 94 | 222 | 409 | 123 | 69 | 70 | 98 | 75 | 222 | 220 | 1,665 |
| 3,793 | 6,296 | 4,014 | 6,367 | 7,457 | 9,281 | 11,626 | 10,962 | 13,621 | 14,521 | 15,171 | 19,141 | 11,456 | 129,916 |
| 330 | — | — | — | 105 | 515 | 737 | 280 | 349 | 315 | 414 | 150 | 355 | 3,220 |
| 2,795 | — | — | — | 176 | 91 | 147 | 167 | 95 | 355 | 467 | 194 | 69 | 1,761 |
| 257 | — | — | — | 481 | 521 | 269 | 671 | 497 | 265 | 42 | 166 | 90 | 3,002 |
| 131,289 | 357 | 463 | 608 | 368 | 560 | 518 | 451 | 163 | 658 | 211 | 137 | 256 | 4,750 |
| 11,045 | 357 | 897 | 1,599 | 907 | 913 | 1,737 | 1,763 | 1,469 | 1,200 | 2,910 | 788 | 2,320 | 16,860 |
| — | — | — | — | — | 405 | 494 | 210 | 609 | 955 | 677 | 351 | 10 | 3,711 |
| — | — | — | — | 502 | 660 | 1,533 | 1,290 | 1,252 | 671 | 1,090 | 1,164 | 515 | 8,677 |
| 32 | — | 30 | 15 | 45 | 60 | 70 | 62 | 255 | 285 | 450 | 454 | 462 | 1,783 |
| 2,940 | — | — | — | — | — | — | — | — | — | — | — | — | — |
| 710 | — | — | — | — | — | — | — | — | — | 10 | — | — | 10 |
| 26,787 | — | — | 20 | 383 | 890 | 595 | — | — | — | — | 165 | 65 | 2,118 |
| 280 | — | — | — | 470 | 1,910 | — | — | — | — | — | — | — | 2,380 |
| 5,425 | — | — | — | — | 20 | — | — | — | — | — | — | — | 20 |
| 3,165 | — | 77 | — | 216 | 145 | — | — | — | — | 35 | — | 15 | 488 |
| 9,371 | 187 | 16 | 60 | 421 | 194 | 104 | 92 | 57 | — | 47 | 99 | 49 | 1,326 |
| 707 | 21 | 48 | 34 | 200 | 141 | 15 | 31 | 15 | — | 15 | 30 | 10 | 560 |
| — | — | — | — | 16 | 30 | 35 | 25 | — | — | 76 | 224 | 102 | 508 |
| 3,977 | 28 | 24 | 48 | — | 20 | — | — | — | — | — | — | — | 120 |
| 2,545 | — | — | — | — | — | — | — | — | — | — | — | — | — |
| 988 | 145 | 199 | 1,000 | 1,614 | 358 | 86 | 125 | 60 | 10 | 45 | 270 | 166 | 4,078 |
| 2,337 | 276 | 765 | 1,073 | 655 | 3,398 | 210 | 975 | 553 | 850 | 712 | 320 | 543 | 10,330 |
| — | — | — | 50 | 240 | 150 | 15 | — | 65 | 70 | 50 | 55 | 207 | 942 |
| 199 | 21 | — | — | — | — | — | 16 | 28 | 20 | 20 | 12 | 34 | 151 |
| — | — | — | 12 | — | — | 20 | 12 | 20 | — | — | 12 | — | 76 |
| 105 | 24 | 33 | 85 | 56 | 41 | 29 | 19 | 21 | 73 | 52 | 75 | 14 | 522 |
| 7,307 | 328 | 771 | 489 | 15 | 100 | 120 | 90 | 180 | 180 | 135 | 165 | 175 | 2,748 |
| — | — | — | — | 74 | 163 | 167 | 297 | 254 | 290 | 393 | 88 | 326 | 2,052 |
| 17,167 | — | 95 | 40 | 110 | 135 | 80 | 190 | 55 | 205 | 15 | 95 | 95 | 1,115 |
| 147 | — | — | — | — | — | — | 141 | 71 | 24 | 72 | 61 | 79 | 448 |
| — | — | — | — | — | — | — | — | 80 | 84 | 272 | 64 | — | 500 |
| 84 | — | — | — | 1,017 | 1,025 | 2,048 | 2,672 | 1,549 | 448 | 4,097 | 3,428 | 544 | 16,828 |

# V 新潟港

## 24. 入港船舶

### 其ノ一 總隻數

| 月次 | 汽船 隻数 | 汽船 噸数 | 帆船 隻数 | 帆船 噸数 | 合計 隻数 | 合計 噸数 |
|---|---|---|---|---|---|---|
| | 隻 | 噸 | 隻 | 噸 | 隻 | 噸 |
| 一月 | 112 | 141,250 | 7 | 413 | 119 | 141,663 |
| 二月 | 131 | 136,085 | 1 | 114 | 132 | 136,199 |
| 三月 | 204 | 168,469 | 8 | 554 | 212 | 169,023 |
| 四月 | 209 | 186,807 | 13 | 1,116 | 222 | 187,923 |
| 五月 | 237 | 228,406 | 13 | 1,285 | 250 | 229,691 |
| 六月 | 224 | 221,641 | 19 | 2,273 | 243 | 223,914 |
| 七月 | 224 | 228,750 | 24 | 2,826 | 248 | 231,576 |
| 八月 | 222 | 235,236 | 20 | 2,982 | 242 | 238,218 |
| 九月 | 205 | 187,947 | 15 | 2,118 | 220 | 190,065 |
| 十月 | 187 | 183,216 | 9 | 1,217 | 196 | 184,433 |
| 十一月 | 193 | 177,776 | 8 | 768 | 201 | 178,534 |
| 十二月 | 175 | 182,204 | 6 | 391 | 181 | 182,595 |
| 合計 | 2,324 | 2,295,191 | 143 | 16,057 | 2,467 | 2,306,248 |
| 昭和十四年 | 2,067 | 1,978,424 | 171 | 15,740 | 2,238 | 1,994,164 |
| 同十三年 | 2,105 | 1,788,433 | 137 | 11,806 | 2,242 | 1,800,239 |
| 同十二年 | 2,048 | 1,800,315 | 96 | 9,026 | 2,144 | 1,809,341 |
| 同十一年 | 1,634 | 1,708,819 | 59 | 4,998 | 1,693 | 1,713,817 |
| 同十年 | 1,617 | 1,781,489 | 18 | 2,088 | 1,635 | 1,783,577 |
| 同九年 | 1,599 | 1,668,864 | 31 | 3,059 | 1,630 | 1,671,923 |
| 同八年 | 1,703 | 1,699,721 | 34 | 2,662 | 1,737 | 1,702,383 |
| 同七年 | 1,774 | 1,674,250 | 52 | 4,325 | 1,826 | 1,678,581 |
| 同六年 | 1,871 | 1,622,031 | 37 | 2,365 | 1,818 | 1,624,396 |
| 同五年 | 1,720 | 1,455,784 | 10 | 663 | 1,730 | 1,456,447 |

備考 調査資料ハ新潟港務所ニ據ル



### 其ノ二 噸級別隻數

| 月次 | 五百噸未満 | 壹千噸未満 | 貳千噸未満 | 參千噸未満 | 四千噸未満 | 四千噸以上 | 總隻數 | 一日平均入港船舶 |
|---|---|---|---|---|---|---|---|---|
| | 隻 | 隻 | 隻 | 隻 | 隻 | 隻 | 隻 | 隻 |
| 一月 | 65 | 8 | 16 | 4 | 11 | 8 | 112 | 3.6 |
| 二月 | 83 | 13 | 10 | 7 | 10 | 8 | 131 | 4.6 |
| 三月 | 137 | 14 | 23 | 11 | 11 | 10 | 206 | 6.6 |
| 四月 | 142 | 14 | 22 | 7 | 13 | 11 | 209 | 7.0 |
| 五月 | 163 | 12 | 22 | 15 | 12 | 13 | 237 | 7.7 |
| 六月 | 154 | 11 | 19 | 11 | 13 | 15 | 223 | 7.4 |
| 七月 | 150 | 11 | 22 | 17 | 11 | 13 | 224 | 7.0 |
| 八月 | 144 | 14 | 23 | 15 | 13 | 13 | 222 | 7.2 |
| 九月 | 143 | 12 | 16 | 13 | 13 | 8 | 205 | 7.0 |
| 十月 | 124 | 16 | 16 | 7 | 10 | 14 | 178 | 6.0 |
| 十一月 | 136 | 10 | 20 | 4 | 10 | 13 | 193 | 6.4 |
| 十二月 | 111 | 15 | 19 | 5 | 14 | 11 | 175 | 6.0 |
| 合計 | 1,552 | 150 | 228 | 116 | 141 | 137 | 2,324 | — |
| 昭和十四年 | 1,355 | 159 | 240 | 90 | 109 | 114 | 2,067 | 5.7 |
| 同十三年 | 1,337 | 213 | 303 | 95 | 79 | 78 | 2,105 | 5.8 |
| 同十二年 | 1,241 | 226 | 333 | 109 | 75 | 64 | 2,048 | 5.6 |
| 同十一年 | 783 | 293 | 327 | 123 | 59 | 49 | 1,634 | 4.5 |
| 同十年 | 721 | 325 | 328 | 118 | 71 | 54 | 1,617 | 4.4 |
| 同九年 | 715 | 325 | 360 | 87 | 72 | 40 | 1,599 | 4.4 |
| 同八年 | 774 | 338 | 384 | 105 | 74 | 28 | 1,703 | 4.6 |
| 同七年 | 749 | 440 | 416 | 76 | 70 | 23 | 1,774 | 4.8 |
| 同六年 | 622 | 651 | 348 | 73 | 63 | 24 | 1,781 | 4.9 |
| 同五年 | 785 | 504 | 267 | 87 | 57 | 20 | 1,720 | 4.7 |

# 25 內國移出品 其ノ一

| 品名 | 一月 | | 二月 | | 三月 | | 四月 | | 五月 | | 六月 | |
|---|---|---|---|---|---|---|---|---|---|---|---|---|
| | 數量 | 價額 | 數量 | 價額 | 數量 | 價額 | 數量 | 價額 | 數量 | 價額 | 數量 | 價額 |
| | 噸 | 円 | 噸 | 円 | 噸 | 円 | 噸 | 円 | 噸 | 円 | 噸 | 円 |
| **動物** | | | | | | | | | | | | |
| 馬 | — | — | — | — | — | — | 22.0 | 8,800 | 9.0 | 3,600 | 3.0 | 1,200 |
| 牛 | — | — | 25.0 | 8,750 | 114.0 | 39,900 | 34.0 | 11,900 | 1.0 | 350 | 60.0 | 21,000 |
| 豚 | — | — | 0.4 | 123 | 2.6 | 801 | 0.8 | 246 | 1.2 | 370 | 8.0 | 2,464 |
| 山羊 | — | — | — | — | — | — | 4.8 | 202 | 8.1 | 340 | 11.3 | 475 |
| **穀物** | | | | | | | | | | | | |
| 白麥 | 545.5 | 104,736 | 1,252.4 | 255,489 | 666.9 | 136,047 | 1,084.8 | 221,299 | 485.8 | 99,102 | 834.8 | 170,299 |
| 大豆 | 426.6 | 96,540 | 725.1 | 164,090 | 1,027.5 | 233,243 | 622.4 | 140,662 | 706.0 | 159,556 | 329.7 | 74,512 |
| 雜豆 | 0.9 | 243 | 0.5 | 135 | 0.8 | 216 | 4.9 | 1,323 | — | — | — | — |
| 稗 | — | — | — | — | — | — | — | — | — | — | — | — |
| 糯子 | — | — | — | — | — | — | — | — | 2.0 | 600 | — | — |
| **飲食物** | | | | | | | | | | | | |
| 小麥粉 | 13.3 | 3,086 | 13.1 | 3,039 | 14.2 | 3,294 | 21.1 | 4,895 | 17.6 | 4,083 | 17.7 | 4,107 |
| 白玉粉 | 44.3 | 10,278 | 56.2 | 13,038 | 54.1 | 17,025 | 33.2 | 10,180 | 12.0 | 3,680 | 70.1 | 21,499 |
| 其他ノ澱粉 | 0.6 | 149 | — | — | 0.8 | 198 | 0.6 | 149 | 1.5 | 372 | 1.1 | 273 |
| 鹽 | — | — | 277.8 | 64,450 | — | — | 298.9 | 7,924 | 95.6 | 4,902 | 73.3 | 2,897 |
| 昆布 | 15.5 | 2,477 | 7.4 | 1,183 | 5.3 | 847 | 7.4 | 1,182 | 1.8 | 288 | 4.5 | 719 |
| 其他海藻 | .3 | 88 | — | — | — | — | — | — | — | — | 14.6 | 4,380 |
| 鮮魚 | 101.7 | 30,510 | 98.5 | 29,550 | 120.1 | 36,030 | 165.3 | 49,590 | 51.9 | 15,570 | 11.4 | 3,420 |
| 鹽鮭 | 70.5 | 33,840 | .9 | 432 | .1 | 48 | .1 | 42 | — | — | .3 | 125 |
| 鹽鱒 | 4.6 | 1,288 | 28.5 | 7,980 | 13.3 | 3,400 | 1.0 | 256 | 7.9 | 2,023 | 10.3 | 3,205 |
| 其他鹽魚 | 8.1 | 3,111 | 5.4 | 1,729 | 13.3 | 5,107 | 8.0 | 3,072 | 85.5 | 32,832 | 12.4 | 4,761 |
| 乾鰊 | .6 | 192 | .4 | 128 | — | — | 2.5 | 800 | 28.3 | 9,056 | 8.3 | 1,660 |
| 其他乾魚 | 28.5 | 7,125 | 70.6 | 17,650 | 41.5 | 10,375 | 19.7 | 4,925 | 38.3 | 9,575 | 89.7 | 22,425 |
| 助宗子 | — | — | 6.6 | 4,366 | 9.7 | 6,417 | 4.8 | 3,175 | — | — | .2 | 132 |
| 筋子 | .5 | 220 | — | — | — | — | — | — | — | — | .4 | 176 |
| 麵類 | 40.0 | 5,228 | 29.6 | 3,869 | 35.4 | 5,663 | 49.8 | 7,968 | 84.2 | 13,472 | 139.3 | 22,288 |
| 西瓜 | — | — | — | — | — | — | — | — | — | — | 5.5 | 592 |
| 蔬菜 | 560.5 | 22,420 | 622.1 | 24,884 | 1,216.9 | 48,676 | 1,933.7 | 57,348 | 1,892.7 | 75,708 | 1,266.5 | 50,660 |
| 梨 | 102.4 | 4,916 | 764.1 | 36,676 | 1,369.9 | 65,755 | 1,056.2 | 50,697 | 811.7 | 51,949 | 171.3 | 10,963 |
| 蜜柑 | 243.8 | 21,138 | 85.2 | 7,388 | 97.0 | 8,410 | 39.4 | 3,416 | 19.9 | 1,726 | 6.1 | 529 |



# 貿易數量及價額 (1)

| 七月 | | 八月 | | 九月 | | 十月 | | 十一月 | | 十二月 | | 合計 | |
|---|---|---|---|---|---|---|---|---|---|---|---|---|---|
| 數量 | 價額 | 數量 | 價額 | 數量 | 價額 | 數量 | 價額 | 數量 | 價額 | 數量 | 價額 | 數量 | 價額 |
| 噸 | 円 | 噸 | 円 | 噸 | 円 | 噸 | 円 | 噸 | 円 | 噸 | 円 | 噸 | 円 |
| 10.0 | 4,000 | 5.0 | 2,000 | 10.0 | 4,000 | — | — | 2.0 | 800 | 7.0 | 2,800 | 68.0 | 27,200 |
| 10.0 | 3,500 | 2.0 | 700 | 6.0 | 2,100 | 22.7 | 7,945 | 14.0 | 4,900 | 5.0 | 1,750 | 293.7 | 102,795 |
| .2 | 62 | — | — | — | — | — | — | 6.0 | 1,848 | — | — | 19.2 | 5,914 |
| 3.9 | 164 | 14.0 | 588 | 12.5 | 525 | 1.9 | 80 | — | — | — | — | 56.5 | 2,374 |
| 14.5 | 2,958 | — | — | 956.2 | 195,065 | 85.3 | 17,401 | 109.8 | 22,399 | .1 | 20 | 6,036.1 | 1,224.815 |
| 423.5 | 95,711 | 278.7 | 62.986 | 249.8 | 56,455 | 248.9 | 56,251 | 1,042.8 | 235,673 | 303.3 | 68,546 | 6,384.3 | 1,444.225 |
| 37.7 | 11,310 | — | — | 7.4 | 2,220 | — | — | .5 | 150 | .8 | 240 | 53.5 | 15,837 |
| — | — | — | — | — | — | 524.0 | 86,460 | 750.7 | 54,051 | 1,518.0 | 250,470 | 2,792.7 | 390,981 |
| — | — | 2.7 | 932 | 7.6 | 2,622 | — | — | — | — | — | — | 12.3 | 4,154 |
| — | — | 198.6 | 46,075 | 10.5 | 2,436 | 33.3 | 7,726 | 26.2 | 6,078 | 27.6 | 6,403 | 393.2 | 91,222 |
| 102.4 | 31,405 | 30.7 | 9,415 | 80.0 | 24,535 | 28.4 | 8,710 | 38.6 | 11,839 | 58.3 | 17,881 | 608.3 | 179,485 |
| — | — | — | — | — | — | 62.6 | 15,525 | — | — | — | — | 67.2 | 16,666 |
| 310.8 | 15,230 | 184.8 | 4,828 | 611.0 | 33,483 | 323.2 | 15,635 | — | — | 57.8 | 3,484 | 2,233.2 | 152,833 |
| .5 | 80 | .7 | 112 | 4.8 | 768 | 6.7 | 1,071 | 4.3 | 688 | 8.9 | 1,424 | 67.8 | 10,839 |
| — | — | 36.6 | 10,980 | 5.6 | 1,680 | — | — | — | — | — | — | 57.1 | 17,128 |
| 228.0 | 68,400 | 100.9 | 30,270 | 1.6 | 480 | 57.3 | 17,190 | 58.3 | 17,490 | 172.9 | 51,870 | 1,167.9 | 350,370 |
| 30.5 | 12,689 | 60.3 | 25,084 | 76.7 | 31,140 | 82.8 | 33,617 | 11.4 | 4,633 | 9.2 | 3,738 | 342.8 | 145,388 |
| 19.6 | 6,100 | 19.9 | 6,193 | 23.9 | 6,573 | 4.2 | 1,155 | 1.5 | 413 | — | — | 134.7 | 38,586 |
| 1.9 | 729 | 56.2 | 21.581 | 13.1 | 5,031 | 20.9 | 8,026 | 10.2 | 3,916 | 8.6 | 3,302 | 243.6 | 93,197 |
| 5.1 | 1,020 | 8.4 | 1,680 | 7.0 | 1,400 | 6.0 | 1,200 | 15.1 | 3,020 | 8.5 | 1,700 | 90.2 | 21,856 |
| 1.8 | 450 | 10.3 | 2,575 | 11.1 | 2,775 | 7.2 | 1,800 | 11.1 | 2,775 | 11.3 | 2,825 | 341.1 | 85,275 |
| — | — | .2 | 132 | — | — | — | — | .2 | 125 | 12.2 | 7,637 | 33.9 | 21,984 |
| 1.2 | 528 | 2.1 | 924 | 10.0 | 4,400 | 3.8 | 1,710 | .1 | 50 | .3 | 132 | 18.4 | 8,140 |
| 107.8 | 17,248 | 245.2 | 39,232 | 20.2 | 3,232 | 542.9 | 86,864 | 142.3 | 22,768 | 37.6 | 6,016 | 1,474.3 | 233,848 |
| 1,248.9 | 65,567 | 1,158.7 | 46,348 | 27.9 | 1,535 | — | — | — | — | — | — | 2,441.0 | 114,042 |
| 1,162.0 | 46,480 | 365.0 | 14,600 | 668.6 | 26,744 | 2,037.2 | 81,488 | 4,861.1 | 194,444 | 2,197.8 | 87,912 | 18,784.1 | 731,364 |
| .6 | 38 | 174.3 | 8,367 | 1,208.4 | 96,672 | 874.5 | 69,960 | 1,757.8 | 140,624 | 243.3 | 19,464 | 8,534.5 | 556,081 |
| — | — | — | — | — | — | 4.6 | 460 | 59.5 | 5,159 | 426.3 | 34.104 | 981.8 | 82,330 |

# 其ノ一 移出品

| 品名 | 一月 | | 二月 | | 三月 | | 四月 | | 五月 | | 六月 | |
|---|---|---|---|---|---|---|---|---|---|---|---|---|
| | 數量 | 價額 | 數量 | 價額 | 數量 | 價額 | 數量 | 價額 | 數量 | 價額 | 數量 | 價額 |
| | 噸 | 円 | 噸 | 円 | 噸 | 円 | 噸 | 円 | 噸 | 円 | 噸 | 円 |
| 林檎 | 81.9 | 5,414 | 371.0 | 24,524 | 1,312.3 | 92,032 | 926.3 | 64,841 | 961.3 | 124,969 | 248.4 | 37,135 |
| 桃 | — | — | — | — | — | — | — | — | — | — | — | — |
| 柿 | — | — | — | — | — | — | — | — | — | — | — | — |
| 葡萄 | — | — | — | — | — | — | — | — | — | — | — | — |
| バナナ | — | — | — | — | — | — | 50.4 | 3,629 | 488.3 | 50,442 | 256.3 | 18,453 |
| 味噌 | 57.3 | 5,553 | 70.2 | 6,804 | 308.5 | 34.183 | 178.0 | 19,725 | 292.1 | 32,365 | 146.1 | 16,200 |
| 醤油 | 31.9 | 1,914 | 27.7 | 1,662 | 58.8 | 3,528 | 58.2 | 3,492 | 47.2 | 2,832 | 64.9 | 3,894 |
| 清酒 | 22.3 | 6,869 | 72.7 | 22,391 | 15.8 | 4,867 | 47.0 | 14,476 | 4.3 | 1,685 | 11.1 | 4,352 |
| 燒酎 | .7 | 333 | .3 | 143 | .4 | 190 | 14.4 | 6,854 | 5.0 | 2,380 | 20.5 | 4,510 |
| 麥酒 | 6.8 | 1,239 | 6.5 | 1,184 | 26.2 | 4,768 | 35.0 | 6,377 | 31.9 | 6,578 | 15.0 | 3,093 |
| 葡萄酒 | 5.9 | 2,934 | 13.5 | 4,913 | 33.0 | 12,011 | 1.5 | 546 | .9 | 328 | .5 | 182 |
| 清涼飲料水 | 12.5 | 1,340 | 23.3 | 2,498 | 84.6 | 9,069 | 40.3 | 4,320 | 23.3 | 2,497 | 23.3 | 2,497 |
| 砂糖 | 48.4 | 17,060 | 38.6 | 12,600 | 56.6 | 18,229 | 29.4 | 10,081 | 41.7 | 14,620 | 39.9 | 14,675 |
| 菓子 | 251.6 | 39,952 | 182.7 | 32,886 | 393.2 | 70.776 | 318.1 | 57,258 | 268.6 | 48,348 | 228.3 | 41,094 |
| 罐詰食料品 | 2.7 | 1,350 | 5.2 | 2,600 | 9.4 | 4,700 | 13.4 | 6,700 | 16.0 | 8,000 | 13.3 | 6,650 |
| 漬物 | 311.7 | 27,092 | 877.7 | 65,374 | 1,195.2 | 94,893 | 1,360.5 | 121,069 | 563.6 | 51,687 | 478.5 | 43,427 |
| 佃煮 | 9.4 | 3,102 | 4.7 | 1,551 | 12.9 | 4,257 | 7.8 | 2,574 | 22.8 | 7,524 | 15.0 | 4,950 |
| 其他食料品 | 29.6 | 14.580 | 108.3 | 52,827 | 23.4 | 11,700 | 23.1 | 11.501 | 55.5 | 27,636 | 63.1 | 27,494 |
| **油脂及蠟** | | | | | | | | | | | | |
| 菜子油 | 4.9 | 2,548 | .7 | 364 | 2.4 | 1,790 | 2.2 | 1,641 | 2.1 | 1,491 | 5.2 | 3,422 |
| タレオソート油 | — | — | .1 | 10 | 1.9 | 190 | 5.2 | 520 | 1.2 | 120 | 1.6 | 160 |
| パラヒン | 10.0 | 3,400 | 20.0 | 6,800 | — | — | 18.3 | 6,222 | — | — | — | — |
| 蠟燭 | 8.1 | 972 | 10.2 | 1,224 | 6.0 | 720 | 8.1 | 972 | 6.8 | 816 | 9.5 | 1,140 |
| **紙** | | | | | | | | | | | | |
| 和紙 | — | — | — | — | — | — | .4 | 202 | 2.6 | 1,310 | 2.1 | 1,058 |
| 洋紙 | 110.9 | 37,263 | 897.5 | 301,559 | 186.2 | 62.564 | 1,036.8 | 348,366 | 94.7 | 31,819 | 94.2 | 31,651 |
| 板紙 | 165.4 | 16,376 | 109.7 | 10,860 | 107.5 | 10,643 | 216.1 | 21,394 | 42.4 | 4,664 | 243.7 | 29,784 |
| 粗紙 | 2.0 | 360 | 13.0 | 2,340 | 18.0 | 3,240 | 11.6 | 2,088 | 12.0 | 2,160 | 8.0 | 1,440 |
| **礦物並同製品** | | | | | | | | | | | | |
| 石炭 | 34.8 | 905 | 55.7 | 1,448 | 121.5 | 3,159 | 158.8 | 4,129 | 127.7 | 3,320 | 118.0 | 3,068 |
| 白土 | 88.9 | 4,178 | 565.7 | 26,588 | 114.6 | 5,386 | 184.8 | 8,685 | 130.2 | 6,119 | 103.9 | 4,883 |
| 硅藻土 | 8.4 | 336 | 16.2 | 648 | 93.3 | 3,732 | 141.3 | 5,652 | 141.0 | 5,640 | 126.7 | 5,068 |
| 石膏 | 174.4 | 3,488 | 266.7 | 5,334 | — | — | — | — | — | — | — | — |



# 數量及價額 (2)

| 七月 | | 八月 | | 九月 | | 十月 | | 十一月 | | 十二月 | | 合計 | |
|---|---|---|---|---|---|---|---|---|---|---|---|---|---|
| 數量 | 價額 | 數量 | 價額 | 數量 | 價額 | 數量 | 價額 | 數量 | 價額 | 數量 | 價額 | 數量 | 價額 |
| 噸 | 円 | 噸 | 円 | 噸 | 円 | 噸 | 円 | 噸 | 円 | 噸 | 円 | 噸 | 円 |
| 27.2 | 4,210 | 55.3 | 8,627 | 47.7 | 5,247 | 74.1 | 8,181 | 664.6 | 73,372 | 272.4 | 30.074 | 5,042.5 | 478,626 |
| 175.4 | 10,524 | 284.2 | 17,052 | 39.5 | 2,370 | — | — | — | — | — | — | 499.1 | 29,946 |
| — | — | — | — | 159.6 | 9,576 | 388.2 | 23,292 | 498.5 | 30,710 | — | — | 1,046.3 | 63,578 |
| — | — | 340.7 | 17,717 | 180.0 | 10,800 | 11.0 | 660 | — | — | — | — | 531.7 | 29,177 |
| 1.4 | 112 | — | — | — | — | — | — | — | — | — | — | 796.4 | 72,636 |
| 514.6 | 57,017 | 296.1 | 32,867 | 518.2 | 66,328 | 363.3 | 46,395 | 190.3 | 24,358 | 231.5 | 29.563 | 3,166.2 | 371,358 |
| 103.0 | 6,180 | 90.1 | 5,406 | 213.9 | 12,834 | 116.2 | 6,972 | 118.6 | 7,116 | 145.9 | 8,754 | 1,076.4 | 64,584 |
| 54.7 | 21,442 | 24.8 | 9,721 | 40.5 | 15,876 | 13.5 | 5,292 | 52.5 | 20,580 | 58.7 | 23,011 | 417.9 | 150,562 |
| 5.1 | 2,428 | 13.3 | 6,331 | 5.2 | 2.475 | 14.8 | 7,045 | 3.5 | 1,666 | 1.6 | 762 | 84.8 | 35,117 |
| 19.2 | 3,959 | 28.9 | 5,959 | 12.7 | 2,619 | 11.4 | 2,351 | 4.1 | 845 | 3.7 | 763 | 201.4 | 39,735 |
| 1.4 | 511 | 1.5 | 546 | 23.9 | 8,700 | 1.2 | 437 | 13.7 | 4,987 | 4 9 | 1,784 | 101.9 | 37,879 |
| 22.0 | 2,358 | 54.3 | 6,821 | 18.7 | 2,005 | 24.6 | 2,637 | 5.1 | 546 | 15.9 | 1,704 | 347.9 | 37,292 |
| 37.8 | 10,989 | 23.7 | 7,593 | 45.2 | 16,795 | 50.2 | 18,835 | 10 9 | 4,270 | 73.2 | 28,928 | 495.6 | 174,675 |
| 274.6 | 49,428 | 104.2 | 18,756 | 118.4 | 21,312 | 133.5 | 24,030 | 98.6 | 17,748 | 108.3 | 19,494 | 2,480.1 | 441,082 |
| 2.9 | 1,450 | 13.2 | 6,600 | — | — | 19.9 | 9,950 | 24.2 | 12,100 | 8.7 | 4,350 | 128.9 | 64,450 |
| 148.1 | 18,624 | 204.3 | 31,048 | 307.1 | 43,404 | 596.1 | 49.545 | 1,534.7 | 107.939 | 889.4 | 69,786 | 8,466.9 | 723,888 |
| 15.9 | 5,247 | 22.2 | 7,326 | 8.0 | 2,640 | 18.0 | 5,940 | 12.8 | 4.224 | 12.6 | 4,158 | 162.1 | 53,493 |
| 25.0 | 12,180 | 44.4 | 22,184 | 53.0 | 26,500 | 57 9 | 28,988 | 58.1 | 29,050 | 316.0 | 158,660 | 857.4 | 423,300 |
| | | | | | | | | | | | | | |
| 1.8 | 965 | 2.3 | 1,233 | 4.5 | 2,412 | 10.1 | 5,414 | 3.4 | 1,822 | 41.0 | 21,976 | 80.6 | 45,078 |
| — | — | .5 | 50 | 2.1 | 2,100 | 2 0 | 200 | .8 | 80 | 1.7 | 170 | 17.1 | 3,600 |
| — | — | 12.0 | 4,080 | — | — | — | — | — | — | — | — | 60.3 | 20,502 |
| 8.9 | 1,068 | 5.3 | 636 | 4.6 | 552 | 9.4 | 1,128 | 10.5 | 1,260 | 6.5 | 780 | 93.9 | 11,268 |
| | | | | | | | | | | | | | |
| 1.3 | 655 | — | — | 1.0 | 504 | .5 | 252 | 8.0 | 4,032 | 8.5 | 4,284 | 24.4 | 12,297 |
| 98.3 | 33,030 | 990.9 | 332,942 | 259.7 | 87,260 | 173.5 | 58,296 | 396.8 | 133,325 | 190.2 | 63,906 | 4,529.7 | 1,521,981 |
| 382.0 | 45,840 | 201.0 | 24,120 | 388.8 | 46,656 | 285.7 | 34,284 | 265.7 | 31,884 | 399.5 | 47,940 | 2,807.5 | 324,445 |
| 26.0 | 4,680 | — | — | 4.6 | 828 | 12.0 | 2,160 | 22.6 | 4,068 | 2.0 | 360 | 131.8 | 23,724 |
| | | | | | | | | | | | | | |
| 198.3 | 4,363 | 73.1 | 1,901 | 268 0 | 7,236 | 266.7 | 7,468 | 56.8 | 1,534 | 36,789.0 | 993,208 | 238,268.4 | 1,031,739 |
| 216.8 | 10,189 | 454.5 | 21,361 | 536.0 | 25,192 | 390.5 | 18.353 | 568.3 | 26,710 | 470.3 | 22,104 | 3,824.5 | 179,748 |
| 184.5 | 7,380 | 155.2 | 6,208 | 41.2 | 1,648 | 28.3 | 1,132 | — | — | — | — | 936.1 | 37,444 |
| — | — | — | — | 225.6 | 4,512 | 265.2 | 4,304 | 312.8 | 6,256 | 160.3 | 3,206 | 1,405.0 | 28,100 |

# 移出品 其ノ一

| 品名 | 一月 | | 二月 | | 三月 | | 四月 | | 五月 | | 六月 | |
|---|---|---|---|---|---|---|---|---|---|---|---|---|
| | 数量 | 價額 | 数量 | 價額 | 数量 | 價額 | 数量 | 價額 | 数量 | 價額 | 数量 | 價額 |
| | 噸 | 円 | 噸 | 円 | 噸 | 円 | 噸 | 円 | 噸 | 円 | 噸 | 円 |
| 石灰 | — | — | 109.7 | 2,413 | 142.7 | 3,139 | — | — | 3.7 | 81 | 6.7 | 147 |
| 硫黄 | — | — | 157.8 | 15,780 | — | — | — | — | 711.1 | 71,110 | 157.8 | 15,780 |
| コークス | 4.6 | 138 | 10.0 | 300 | 16.0 | 480 | 5.7 | 171 | 24.7 | 741 | 2.1 | 63 |
| 洋灰 | 48.8 | 1,537 | 120.0 | 3,780 | 244.9 | 7,714 | 339.0 | 10,679 | 1,206.4 | 38,605 | 155.6 | 4,878 |
| 炭化石灰 | 24.9 | 3,138 | 34.6 | 4,360 | 37.9 | 4,775 | 16.2 | 2,041 | 65.6 | 8,265 | 76.7 | 9,663 |
| **金屬並同製品** | | | | | | | | | | | | |
| 鐵釘 | 3.3 | 980 | 4.4 | 1,307 | 10.3 | 3,059 | 3.9 | 1,158 | 14.8 | 4,396 | 2.3 | 683 |
| 鐵管 | 230.6 | 69,180 | — | — | — | — | — | — | — | — | — | — |
| ドラム空罐 | 139.8 | 10,485 | .2 | 15 | 56.5 | 4,238 | — | — | 8.0 | 600 | 2.0 | 150 |
| 石油空罐 | — | — | — | — | — | — | 37.6 | 2,632 | .4 | 28 | — | — |
| 金屬製品 | 28.5 | 42,750 | 108.0 | 103,274 | 169.5 | 254,250 | 60.9 | 91,350 | 38.2 | 57,300 | 10.4 | 15,600 |
| **陶器硝子器** | | | | | | | | | | | | |
| 陶器 | 23.0 | 2,760 | 37.0 | 4,440 | 70.0 | 8,400 | 66.6 | 7,992 | 44.1 | 5,292 | 26.1 | 3,132 |
| 土器 | 1.4 | 59 | .6 | 25 | 2.1 | 88 | 3.6 | 151 | 5.0 | 210 | 7.1 | 298 |
| 硝子板 | 4.4 | 774 | 7.7 | 1,355 | 10.5 | 1,848 | 20.4 | 3,590 | 12.3 | 2,362 | 17.2 | 3,302 |
| 硝子器 | 29.6 | 4,736 | 25.3 | 4,048 | 49.1 | 7,856 | 10.9 | 1,744 | 38.4 | 6,144 | 28.0 | 4,480 |
| **肥飼料** | | | | | | | | | | | | |
| 枝豆粕 | — | — | 19.7 | 3,478 | 16.4 | 2,376 | 173.5 | 25,140 | 81.6 | 11,824 | — | — |
| 大豆粕 | — | — | — | — | — | — | — | — | 137.0 | 26,304 | 12.5 | 2,400 |
| 魚〆粕 | 2.1 | 546 | 14.0 | 3,640 | 17.5 | 5,460 | 64.0 | 19,968 | 35.0 | 10,920 | 120.3 | 37,534 |
| 過燐酸 | 1,090.6 | 64,673 | 1,005.8 | 59,644 | 572.6 | 33,955 | 2,372.7 | 140,701 | 1,807.0 | 107,155 | 588.4 | 34,892 |
| 硫安 | 19.2 | 1,778 | 33.3 | 3,084 | 100.3 | 9,288 | 392.0 | 36,299 | 289.3 | 26,789 | 47.0 | 4,352 |
| 石灰窒素 | — | — | 98.0 | 7,644 | 36.1 | 2,816 | 82.3 | 6,419 | 15.0 | 1,170 | 17.0 | 1,326 |
| 消石灰 | 56.7 | 680 | — | — | 168.3 | 2,020 | 44.1 | 529 | 497.5 | 5,970 | 17.9 | 215 |
| 骨粉 | — | — | 3.4 | 612 | 11.3 | 2,034 | 27.2 | 4,896 | 59.5 | 10,710 | — | — |
| 人造肥料 | — | — | — | — | — | — | — | — | 26.4 | 1,320 | 3.9 | 374 |
| 鉱 | — | — | — | — | — | — | 5.2 | 452 | 4.0 | 348 | 2.3 | 200 |
| 米糠 | — | — | 15.8 | 1,270 | 71.6 | 5,757 | 385.4 | 23,124 | 10.4 | 836 | 11.5 | 925 |
| 混合飼料 | 1.7 | 196 | 12.7 | 1,461 | 5.5 | 633 | 11.1 | 1,277 | 1.0 | 115 | 8.9 | 1,024 |
| **木竹材並同製品** | | | | | | | | | | | | |
| 丸太材 | 5.1 | 163 | 55.3 | 1,770 | — | — | — | — | 54.5 | 1,962 | — | — |
| 角材 | 779.8 | 37,430 | 274.6 | 13,180 | 22.5 | 1,080 | 148.6 | 7,132 | — | — | 39.8 | 1,910 |
| 板 | 1,729.6 | 138,368 | 1,740.7 | 139,256 | 1,195.7 | 95,656 | 1,929.6 | 154,368 | 2,823.1 | 225,848 | 1,970.2 | 157,616 |



# 数量及價額 (3)

| 七月 | | 八月 | | 九月 | | 十月 | | 十一月 | | 十二月 | | 合計 | |
|---|---|---|---|---|---|---|---|---|---|---|---|---|---|
| 数量 | 價額 | 数量 | 價額 | 数量 | 價額 | 数量 | 價額 | 数量 | 價額 | 数量 | 價額 | 数量 | 價額 |
| 噸 | 円 | 噸 | 円 | 噸 | 円 | 噸 | 円 | 噸 | 円 | 噸 | 円 | 噸 | 円 |
| 6.5 | 143 | 117.0 | 2,574 | 20.9 | 460 | 10.7 | 235 | 13.2 | 290 | 10.5 | 231 | 441.6 | 9,713 |
| 1,431.7 | 40,401 | 1,112.8 | 44,512 | 1,125.3 | 45,012 | 839.0 | 33,560 | 744.4 | 29,776 | 500.0 | 20,000 | 6,779.9 | 315,931 |
| 11.7 | 351 | 5.0 | 150 | 5.4 | 167 | 11.7 | 363 | 2.9 | 90 | 7.0 | 217 | 106.8 | 3,231 |
| 966.5 | 30,300 | 15.0 | 470 | 1,335.1 | 41,855 | 368.5 | 11,552 | 1,029.3 | 32,269 | 1,466.5 | 46,682 | 7,295.6 | 230,321 |
| 14.9 | 1,877 | 35.7 | 4,498 | 117.7 | 14,830 | 77.3 | 9,740 | 83.6 | 10,534 | 279.4 | 35,204 | 864.5 | 108,925 |
| 1.9 | 564 | 7.9 | 2.346 | 6.0 | 1,782 | — | — | 18.8 | 5,584 | 7.4 | 2,198 | 81.0 | 24,057 |
| — | — | — | — | — | — | — | — | — | — | — | — | 230.6 | 69,180 |
| 37.9 | 2,843 | 39.1 | 2,934 | 30.0 | 2,250 | — | — | 142.0 | 10,650 | — | — | 455.5 | 34,165 |
| 2.3 | 161 | — | — | — | — | — | — | — | — | — | — | 40.3 | 2,821 |
| 6.8 | 10,200 | 45.8 | 68,700 | 3.5 | 5,250 | 1.6 | 2,400 | 27.9 | 41,850 | 21.5 | 32,250 | 522.6 | 725,174 |
| 37.5 | 4,500 | 41.7 | 5,004 | 38.7 | 4,644 | 40.1 | 4,812 | 57.8 | 6,936 | 49 7 | 5.964 | 532.3 | 63,876 |
| 9 4 | 395 | 12.8 | 538 | 14.1 | 592 | 15.1 | 634 | 8.3 | 349 | 8.8 | 370 | 88.3 | 3,709 |
| 12.5 | 2,400 | 20.1 | 3,859 | 24.9 | 4,780 | 20.1 | 3,859 | 20.5 | 3,936 | 17.1 | 3,283 | 187.7 | 35,348 |
| 11.0 | 1,760 | 13.6 | 2,176 | 13.1 | 2,096 | 7.5 | 1,200 | 4.5 | 720 | 8.8 | 1,418 | 239.8 | 38,378 |
| — | — | 8.4 | 1,218 | — | — | 3.7 | 537 | 12.3 | 1,784 | 1,450.0 | 210,250 | 1,765.6 | 256,607 |
| — | — | — | — | — | — | — | — | — | — | 1,350.0 | 259,200 | 1,499.5 | 287,904 |
| — | — | 54.6 | 15,725 | 9.7 | 2,794 | 35.4 | 10,195 | 35.3 | 10,166 | 3,629.2 | 1,045,210 | 4,017.1 | 1,162,158 |
| 128.3 | 7,608 | 645.1 | 38,254 | 691.1 | 40,982 | 699.0 | 42,451 | 545.4 | 32,342 | 5,990.6 | 355,242 | 16,136.6 | 957,899 |
| 33 6 | 3,098 | — | — | 22.7 | 2,093 | — | — | 57.8 | 5,329 | 8,654.0 | 796,171 | 9,649.2 | 888,281 |
| — | — | .3 | 23 | 29.5 | 2,301 | 51.9 | 4,048 | 66.9 | 5,241 | 34.8 | 2,714 | 431.8 | 33,702 |
| 36.8 | 442 | — | — | 117.6 | 1,411 | 41.6 | 499 | 149.8 | 1,798 | — | — | 1,130.3 | 13,564 |
| — | — | — | — | — | — | — | — | — | — | — | — | 101.4 | 18,252 |
| — | — | — | — | — | — | — | — | — | — | — | — | 30.3 | 1,694 |
| — | — | 40.6 | 3,532 | 36.8 | 3,202 | 66.0 | 5.742 | 75.4 | 6,560 | — | — | 230.3 | 20,036 |
| 38.4 | 2,812 | — | — | — | — | — | — | — | — | — | — | 533.1 | 34,724 |
| 7.0 | 805 | 6.1 | 702 | 1.3 | 150 | 17.0 | 1,955 | .7 | 81 | 19.4 | 2,231 | 92.4 | 10,630 |
| 44 3 | 1,595 | 129.6 | 4,666 | 67.4 | 2,426 | 62.0 | 2,232 | 2.3 | 83 | 26,5 | 954 | 447.0 | 15,851 |
| 447.3 | 21,470 | 740.5 | 35,543 | — | — | — | — | — | — | — | — | 2,453.1 | 117,745 |
| 1,785.6 | 142,848 | 1,295.2 | 103,616 | 1,629.2 | 130,336 | 1,137.4 | 90,992 | 977.5 | 78,200 | 577.7 | 46,216 | 18,791.5 | 1,503,320 |

# 移出品 其ノ一

| 品名 | 一月 | | 二月 | | 三月 | | 四月 | | 五月 | | 六月 | |
|---|---|---|---|---|---|---|---|---|---|---|---|---|
| | 数量 | 價額 | 数量 | 價額 | 数量 | 價額 | 数量 | 價額 | 数量 | 價額 | 数量 | 價額 |
| | 噸 | 円 | 噸 | 円 | 噸 | 円 | 噸 | 円 | 噸 | 円 | 噸 | 円 |
| 空樽 | 42.0 | 1,008 | 80.2 | 1,925 | 79.1 | 1,898 | 128.6 | 3,086 | 175.0 | 4,200 | 141.8 | 3,403 |
| 空函 | 43.2 | 302 | 105.9 | 741 | 150.8 | 1,056 | 126.6 | 886 | 8.1 | 57 | 101.7 | 712 |
| 空筒 | 7.8 | 663 | 9.2 | 782 | 9.4 | 799 | 14.0 | 1,190 | 27.7 | 2,355 | 12.2 | 1,037 |
| 佛檀 | 3.9 | 624 | 6.0 | 960 | — | — | — | — | 3.3 | 528 | — | — |
| 木製品 | 1.8 | 270 | 1.6 | 240 | 19.8 | 1,620 | 3.8 | 570 | — | — | — | — |
| 竹材 | 267.9 | 6,589 | 94.0 | 2,066 | 145.9 | 3,641 | 124.2 | 2,942 | 151.8 | 3,587 | 60.1 | 1,371 |
| 竹製品 | 23.6 | 1,888 | 10.5 | 840 | 50.1 | 4,008 | 41.5 | 3,320 | 12.9 | 1,032 | 20.3 | 1,624 |
| 雜品 | | | | | | | | | | | | |
| 晒粉 | 166.7 | 21,004 | — | — | 144.0 | 18,144 | — | — | — | — | — | — |
| 硫酸 | — | — | — | — | — | — | 6.3 | 534 | — | — | 22.5 | 1,908 |
| アスファルト | 76.0 | 6,460 | 47.8 | 4,063 | 30.8 | 2,618 | 1,083.4 | 92,089 | 106.8 | 9,078 | 153.6 | 13,056 |
| ピッチ | — | — | — | — | — | — | — | — | 10.0 | 525 | 22.0 | 1,155 |
| コールタル | 6.8 | 626 | 1.0 | 92 | 16.7 | 1,536 | 3.8 | 350 | 14.6 | 1,343 | 1.6 | 148 |
| 綿 | 13.0 | 3,218 | 25.3 | 6,262 | 31.0 | 7,673 | 25.3 | 6,262 | 4.5 | 1,114 | 16.5 | 4,084 |
| 綿糸 | 63.8 | 38,280 | 61.9 | 37,140 | 17.1 | 10,260 | 43.9 | 26,340 | 11.3 | 6,780 | 26.8 | 16,080 |
| 綿布 | — | — | 34.1 | 30,690 | 51.0 | 45,900 | 38.9 | 35,010 | 20.4 | 18,360 | 26.6 | 23,940 |
| スフ | 23.0 | 106,605 | — | — | — | — | — | — | — | — | — | — |
| 漆器 | 1.7 | 198 | 2.8 | 325 | 4.6 | 1,016 | 6.9 | 1,523 | 5.1 | 594 | 2.2 | 485 |
| 燐寸 | 1.1 | 278 | 1.9 | 479 | 4.0 | 1,010 | 7.0 | 1,668 | 7.3 | 1,843 | 5.1 | 1,288 |
| 畳 | 2.1 | 97 | 18.8 | 865 | 48.5 | 2,231 | 85.2 | 3,919 | 25.5 | 1,283 | 196.1 | 9,864 |
| 畳床 | 8.3 | 155 | — | — | 54.7 | 1,023 | 60.1 | 1,124 | 65.9 | 1,582 | 77.5 | 1,859 |
| 繩 | 3,086.0 | 43,204 | 2,732.9 | 38,261 | 8,614.7 | 120,606 | 5,624.8 | 78,748 | 5,815.8 | 81,419 | 4,573.0 | 64,022 |
| 莚 | 779.3 | 14,027 | 641.0 | 11,538 | 1,319.5 | 23,751 | 1,677.0 | 30,186 | 1,199.5 | 21,591 | 1,270.0 | 22,860 |
| 叺 | 36.9 | 738 | 170.0 | 3,400 | 91.5 | 1,830 | 294.0 | 5,880 | 738.6 | 14,772 | 386.6 | 7,732 |
| 氷 | 1.5 | 34 | — | — | .9 | 20 | 4.0 | 90 | 15.8 | 356 | — | — |
| 和傘 | 1.4 | 371 | .4 | 106 | 2.6 | 689 | 7.0 | 1,856 | 7.8 | 2,301 | 2.6 | 767 |
| 煙草 | 11.0 | 9,438 | 21.8 | 15,000 | 18.5 | 10,175 | 14.6 | 8,030 | 21.5 | 11,825 | 32.0 | 17,600 |
| 自動車 | — | — | — | — | 16.0 | 10,000 | 112.0 | 70,000 | 94.0 | 40,000 | 48.0 | 30,000 |
| 其ノ他ノ雜品 | 3,408.3 | 589,316 | 2,320.1 | 429,047 | 4,894.1 | 955,328 | 7,668.4 | 1,010,945 | 10,136.0 | 965,700 | 7,009.2 | 900,667 |



# 数量及價額 (4)

| 七月 | | 八月 | | 九月 | | 十月 | | 十一月 | | 十二月 | | 合計 | |
|---|---|---|---|---|---|---|---|---|---|---|---|---|---|
| 数量 | 價額 | 数量 | 價額 | 数量 | 價額 | 数量 | 價額 | 数量 | 價額 | 数量 | 價額 | 数量 | 價額 |
| 噸 | 円 | 噸 | 円 | 噸 | 円 | 噸 | 円 | 噸 | 円 | 噸 | 円 | 噸 | 円 |
| 43.0 | 1,032 | 99.8 | 2,395 | 101.9 | 2,446 | 188.0 | 4,512 | 152.9 | 3,670 | 131.9 | 3,166 | 1,364.2 | 32,741 |
| 15.4 | 108 | 26.2 | 183 | 22.5 | 158 | 102.1 | 715 | 106.9 | 746 | 223.5 | 1,565 | 1,032.6 | 7,229 |
| 6.4 | 544 | 11.2 | 952 | 97.4 | 8,279 | 17.0 | 1,445 | 22.8 | 1,938 | 13.1 | 1,114 | 248.2 | 21,098 |
| .4 | 64 | .8 | 128 | 3.8 | 608 | .4 | 64 | 3.7 | 592 | 6.4 | 1,024 | 28.7 | 4,592 |
| — | — | — | — | — | — | — | — | 9.6 | 1,440 | 19.9 | 2,985 | 47.5 | 7,125 |
| 133.8 | 3,036 | 223.8 | 4,179 | 113.4 | 2,861 | 1,616.1 | 19,246 | 157.3 | 3,581 | 283.6 | 4,762 | 3,371.9 | 57,861 |
| 22.5 | 1,800 | 3.8 | 304 | 9.0 | 720 | 10.5 | 840 | 15.5 | 1,240 | 14.0 | 1,120 | 234.2 | 18,736 |
| — | — | — | — | — | — | — | — | — | — | 100.0 | 12,600 | 410.7 | 51,748 |
| 3.8 | 322 | — | — | — | — | .3 | 25 | — | — | — | — | 32.9 | 2,789 |
| 419.2 | 35,632 | 528.6 | 44,931 | 1,006.2 | 85,527 | 848.2 | 72,097 | — | — | 100.0 | 8,500 | 4,400.6 | 374,051 |
| 4.0 | 210 | — | — | — | — | 183.0 | 9,608 | — | — | — | — | 219.0 | 11,498 |
| 11.6 | 1,067 | — | — | 8.9 | 816 | 6.7 | 616 | 3.3 | 304 | 13.1 | 1,205 | 88.1 | 8,106 |
| 10.0 | 2,475 | 20.3 | 6,496 | 28.0 | 8,960 | 31.5 | 10,080 | 16.3 | 5,216 | 9.8 | 3,136 | 231.5 | 64,976 |
| 129.8 | 77,880 | 45.7 | 27,420 | — | — | — | — | 109.5 | 65,700 | 135.0 | 81,000 | 644.8 | 386,880 |
| 14.6 | 39,420 | 16.1 | 43,470 | 50.1 | 135,270 | 23.3 | 62,910 | 47.1 | 127,170 | 67.6 | 182,520 | 389.8 | 744,660 |
| .7 | 2,940 | — | — | — | — | — | — | — | — | — | — | 23.7 | 109,545 |
| 3.7 | 817 | 1.6 | 353 | 3.2 | 707 | 5.1 | 1,126 | 3.9 | 862 | 1.6 | 187 | 42.4 | 8,193 |
| 5.2 | 1,313 | 4.6 | 1,162 | 11.3 | 2,853 | 6.5 | 1,641 | 1.4 | 354 | 3.7 | 934 | 59.1 | 14,823 |
| 57.9 | 2,913 | 200.5 | 10,085 | 323.8 | 16,287 | 107.6 | 5,413 | 46.1 | 2,319 | 37.1 | 1,866 | 1,149.2 | 57,142 |
| 193.4 | 3,921 | 183.8 | 4,411 | 211.0 | 5,063 | 112.1 | 2,679 | 120.5 | 2,892 | 93.1 | 2,234 | 1,150.4 | 26,943 |
| 5,698.5 | 79,778 | 4,163.1 | 58,284 | 3,901.4 | 54,621 | 4,071.4 | 56,999 | 5,111.9 | 71,567 | 4,217.8 | 59,050 | 57,611.3 | 806,559 |
| 1,802.0 | 32,436 | 1,352.6 | 24,347 | 1,974.2 | 35,536 | 502.6 | 9,047 | 803.1 | 14,459 | 430.9 | 7,756 | 13,751.7 | 247,531 |
| 378.0 | 7,560 | 92.0 | 1,840 | 60.6 | 1,212 | 56.5 | 1,130 | — | — | 306.8 | 6,136 | 2,611.5 | 52,230 |
| 13.4 | 302 | 9.3 | 209 | 42.9 | 965 | 32.3 | 727 | 24.2 | 545 | 7.0 | 158 | 151.3 | 3,406 |
| 1.7 | 502 | 8.2 | 2,419 | 6.7 | 1,977 | 7.0 | 2,065 | 34.9 | 10,296 | 3.5 | 1,033 | 83.8 | 24,382 |
| 13.7 | 7,535 | 14.7 | 8,085 | 35.3 | 19,415 | 27.4 | 15,070 | 35.2 | 19,360 | 6.0 | 3,300 | 251.7 | 144,833 |
| 32.0 | 20,000 | 16.0 | 10,000 | 32.0 | 20,000 | 8.0 | 5,000 | — | — | — | — | 328.0 | 205,000 |
| 3,212.5 | 552,116 | 11,273.6 | 1,269,714 | 9,110.5 | 1,115,864 | 9,575.9 | 942,410 | 7,077.1 | 786,328 | 200,344.6 | 96,814,956 | 276,030.3 | 106,332,391 |

# 移入品 其ノ二

| 品名 | 一月 | | 二月 | | 三月 | | 四月 | | 五月 | | 六月 | |
|---|---|---|---|---|---|---|---|---|---|---|---|---|
| | 數量 | 價額 | 數量 | 價額 | 數量 | 價額 | 數量 | 價額 | 數量 | 價額 | 數量 | 價額 |
| | 噸 | 円 | 噸 | 円 | 噸 | 円 | 噸 | 円 | 噸 | 円 | 噸 | 円 |
| 動物 | | | | | | | | | | | | |
| 馬 | — | — | 4.0 | 1,600 | 1.0 | 400 | 4.0 | 1,600 | — | — | — | — |
| 牛 | — | — | 28.0 | 9,800 | 35.0 | 12,250 | 25.0 | 8,750 | 2.0 | 700 | — | — |
| 豚 | 5.0 | 1,540 | 10.2 | 3.142 | 5.2 | 1,602 | 12.0 | 3,696 | 11.6 | 3,573 | 6.8 | 2,095 |
| 穀物種子 | | | | | | | | | | | | |
| 白麥 | — | — | — | — | 2.5 | 510 | 9.3 | 1,897 | 10.7 | 2,183 | 19.3 | 3,937 |
| 大豆 | 1,097.3 | 227,767 | 607.6 | 137,500 | 226.9 | 44,173 | 1,469.3 | 332,062 | 1,748.3 | 395,115 | 448.2 | 84,755 |
| 小豆 | 206.4 | 64,514 | 39.5 | 13,541 | — | — | 1.3 | 438 | — | — | — | — |
| 雜豆 | 203.0 | 54,810 | 116.1 | 31,347 | 96.4 | 26,028 | 34.9 | 9,423 | 141.1 | 42,330 | — | — |
| 種子 | 58.3 | 20,114 | 151.7 | 52,337 | 10.3 | 3,554 | — | — | — | — | — | — |
| 飲食物 | | | | | | | | | | | | |
| 澱粉 | 70.1 | 17,384 | 71.8 | 17,807 | 69.5 | 17,236 | 111.0 | 27,528 | 195.6 | 48,509 | — | — |
| 昆布 | — | — | .5 | 80 | .1 | 16 | .4 | 64 | .3 | 48 | — | — |
| 其ノ他海藻 | .9 | 270 | 14.7 | 4,410 | .8 | 240 | 18.8 | 5.640 | 68 3 | 20,012 | 93.5 | 27,396 |
| 鮮魚 | 1,406.3 | 421,890 | 951.4 | 285,420 | 935.2 | 280,560 | 810.3 | 243,090 | 567.1 | 170,130 | 770.1 | 231,030 |
| 鮭 | — | — | — | — | — | — | — | — | — | — | 225.0 | 67,500 |
| 鰊 | — | — | 282.5 | 62,150 | 818.5 | 16,370 | 54.9 | 6.917 | — | — | — | — |
| 鹽鮭 | — | — | — | — | — | — | — | — | — | — | 55.0 | 22,880 |
| 鹽鰊 | — | — | 58.5 | 12,870 | 32.6 | 6,520 | 215.0 | 27,090 | 100.0 | 12,600 | — | — |
| 其他鹽魚 | 3.5 | 1,344 | 1.0 | 384 | 11.0 | 4,224 | 17.3 | 6,643 | 34.6 | 13,286 | 96.0 | 36,864 |
| 其他乾魚 | .9 | 225 | 1.7 | 425 | 31.6 | 7,900 | 16.9 | 4,225 | 13.2 | 3,300 | 9.7 | 2,425 |
| 塩 | — | — | 2,048.5 | 95,869 | — | — | — | — | 1,556.1 | 63,360 | 2,375.4 | 109,458 |
| 蔬菜 | 2.7 | 108 | .9 | 36 | 1.3 | 52 | — | — | 8.9 | 356 | 1.6 | 64 |
| 梨 | — | — | — | — | — | — | — | — | — | — | — | — |
| 柿 | — | — | — | — | — | — | — | — | — | — | — | — |
| 葡萄 | — | — | — | — | — | — | — | — | — | — | — | — |
| 味噌 | 567.7 | 55,011 | 901.7 | 87,375 | 946.2 | 104,839 | 720.0 | 79,776 | 964.5 | 106,867 | 598.6 | 66,325 |
| 醬油 | .6 | 36 | 17.1 | 1,026 | — | — | 3.1 | 186 | 4.1 | 246 | 5.9 | 354 |
| 清酒 | 6.2 | 1,910 | 9.2 | 2,834 | 4.6 | 1,417 | 2.7 | 1,058 | 4.4 | 1,725 | 3.3 | 1,294 |
| 砂糖 | 133.3 | 51,027 | 2,784.9 | 939.340 | 5,407.9 | 1,874,432 | 4,797.7 | 1,727,488 | — | — | — | — |
| 罐詰食料品 | 8.8 | 4,400 | 8.7 | 4,350 | .2 | 100 | 3.2 | 1,600 | .1 | 50 | 13.4 | 6,700 |
| 薄鮮 | 110.7 | 37,195 | 49.4 | 16,598 | 34.3 | 11,525 | 106.3 | 35,717 | 41.2 | 13,843 | 7.4 | 2,486 |



# 數量及價額 (1)

| 七月 | | 八月 | | 九月 | | 十月 | | 十一月 | | 十二月 | | 合計 | |
|---|---|---|---|---|---|---|---|---|---|---|---|---|---|
| 數量 | 價額 | 數量 | 價額 | 數量 | 價額 | 數量 | 價額 | 數量 | 價額 | 數量 | 價額 | 數量 | 價額 |
| 噸 | 円 | 噸 | 円 | 噸 | 円 | 噸 | 円 | 噸 | 円 | 噸 | 円 | 噸 | 円 |
| | | | | | | | | | | | | | |
| 9.0 | 3,600 | — | — | — | — | 19.0 | 7,600 | 1.0 | 400 | — | — | 38.0 | 15,200 |
| 76.0 | 26,600 | — | — | — | — | 102.0 | 35.700 | 20.0 | 7,000 | — | — | 288.0 | 100,800 |
| 1.2 | 370 | 10.8 | 3.326 | — | — | 17.8 | 5,482 | 9.6 | 2,957 | — | — | 90.2 | 27,783 |
| | | | | | | | | | | | | | |
| — | — | — | — | — | — | 50.8 | 10 363 | 125.4 | 25,582 | 7.1 | 1,448 | 225.1 | 45,920 |
| 10.0 | 2,260 | 32.3 | 7,300 | — | — | 929.2 | 209,999 | 1,553.8 | 351,159 | 48.8 | 11,029 | 8,171.7 | 1,803.119 |
| — | — | 1.7 | 572 | — | — | 2.4 | 808 | 98.2 | 33,064 | 25.6 | 8,620 | 375.1 | 121,557 |
| — | — | — | — | — | — | — | — | — | — | — | — | 591.5 | 163,938 |
| 12.0 | 4,140 | — | — | — | — | 3.2 | 1,104 | — | — | — | — | 235.5 | 81,249 |
| | | | | | | | | | | | | | |
| 4.5 | 1,116 | 66.9 | 16.591 | 2.2 | 546 | — | — | — | — | — | — | 591.6 | 146,717 |
| 235.0 | 37,553 | — | — | — | — | 1.5 | 240 | 6.6 | 1,055 | 343.9 | 55,024 | 588 3 | 94,080 |
| 25.4 | 7,620 | 30.6 | 9,180 | — | — | 33.7 | 10,110 | 9.6 | 2,880 | 3.6 | 1,080 | 299.9 | 88,838 |
| 251.7 | 75,510 | 135.4 | 40,620 | — | — | 583.6 | 175,080 | 546.2 | 163,860 | 6,714.3 | 1,166,616 | 13,671.6 | 3,253,806 |
| — | — | — | — | 145.9 | 43,500 | 50.0 | 15,000 | — | — | — | — | 420.0 | 126,000 |
| — | — | — | — | — | — | — | — | — | — | — | — | 1,155.9 | 232,767 |
| — | — | — | — | — | — | — | — | — | — | 3.3 | 1,341 | 58.3 | 24,221 |
| — | — | — | — | — | — | — | — | — | — | — | — | 406.1 | 59,080 |
| 39.3 | 15,091 | 55.7 | 21,389 | — | — | 58.6 | 22,502 | 21.5 | 8,256 | 1.4 | 538 | 339.9 | 130,521 |
| 5.0 | 1,250 | 4.2 | 1,050 | — | — | 27.7 | 6,925 | 12.0 | 3,000 | .3 | 75 | 123.2 | 30,800 |
| 2,946.1 | 118,835 | — | — | 4,168.4 | 235,458 | 1,111,0 | 60,070 | 1,969.0 | 60,111 | — | — | 16,174.5 | 743,161 |
| 4.6 | 184 | 10.4 | 416 | — | — | — | — | 32.7 | 1,308 | 2.4 | 96 | 65.5 | 2,620 |
| — | — | — | — | — | — | 258,5 | 20,688 | 33.7 | 2,696 | 11,205.1 | 896,408 | 11,497.4 | 919,792 |
| — | — | — | — | — | — | 18.8 | 1,128 | — | — | 450.0 | 27,000 | 468.8 | 28,128 |
| — | — | — | — | — | — | 16.1 | 1,127 | — | — | — | — | 16.1 | 1,127 |
| 860.0 | 95,288 | 406.4 | 45,029 | — | — | 1,736 5 | 221,751 | 1,025.7 | 130,982 | 607.8 | 27,616 | 9,335.1 | 1,070,859 |
| 2.1 | 126 | 1.1 | 66 | — | — | 3.5 | 210 | 1.6 | 96 | 1.1 | 66 | 40.2 | 2,412 |
| 1.4 | 549 | 2.0 | 784 | — | — | 8.8 | 3,450 | 1.9 | 745 | .1 | 39 | 44.6 | 15,805 |
| 2,791.1 | 1,080,863 | — | — | — | — | — | — | 28.5 | 11,300 | — | — | 15,943.4 | 5,684,450 |
| .8 | 400 | 3.0 | 1,500 | — | — | 54.7 | 24,615 | .3 | 150 | .3 | 150 | 93.5 | 44,015 |
| — | — | — | — | — | — | 65.1 | 21,874 | 140.9 | 47,342 | 67.8 | 22,781 | 623.1 | 209,361 |

# 其ノ二 移入品數量及價額（2）

| 品名 | 一月 | | 二月 | | 三月 | | 四月 | | 五月 | | 六月 | |
|---|---|---|---|---|---|---|---|---|---|---|---|---|
| | 數量 | 價額 | 數量 | 價額 | 數量 | 價額 | 數量 | 價額 | 數量 | 價額 | 數量 | 價額 |
| | 噸 | 円 | 噸 | 円 | 噸 | 円 | 噸 | 円 | 噸 | 円 | 噸 | 円 |
| 佃煮 | 12.1 | 3,993 | 3.3 | 1,089 | 15.2 | 5,016 | 21.8 | 7,194 | 26.3 | 8,679 | 22.8 | 7,524 |
| 漬物 | — | — | — | — | — | — | — | — | — | — | — | — |
| 其他食料品 | 6.3 | 1,195 | 7.9 | 2,708 | 11.3 | 4,850 | 1.0 | 144 | — | — | — | — |
| **礦物並製品** | | | | | | | | | | | | |
| 石炭 | 24,400.0 | 634,400 | 29,990.0 | 779,740 | 53,564.0 | 1,392.664 | 49,058.0 | 1,275,508 | 58,048.0 | 1,509,248 | 66,135.0 | 1,719,510 |
| 白土 | — | — | — | — | — | — | — | — | 33.3 | 1,565 | — | — |
| 硅藻土 | 17.8 | 712 | — | — | — | — | 12.5 | 500 | 62.1 | 2,484 | — | — |
| 硫黄 | — | — | — | — | — | — | — | — | 174.4 | 17,440 | 591.0 | 59,100 |
| 礦石 | — | — | — | — | — | — | — | — | — | — | — | — |
| 鐵鑛石 | — | — | — | — | — | — | — | — | — | — | — | — |
| 瓷石 | — | — | 33.3 | 1,060 | — | — | — | — | — | — | 87.4 | 2,797 |
| バライド | — | — | — | — | 222.2 | 3,111 | — | — | — | — | — | — |
| 砂利 | — | — | — | — | — | — | — | — | — | — | — | — |
| 玉石 | — | — | — | — | — | — | — | — | — | — | — | — |
| コークス | 1,750.0 | 52,500 | 890.0 | 26,700 | 4,590.5 | 137,715 | 3,241.1 | 97,233 | 6,143.4 | 184,302 | 2,028.0 | 60,840 |
| 洋灰 | 1,000.0 | 31,500 | 1,692.2 | 53,304 | 222.2 | 6,999 | 2,633.3 | 82,949 | 888.9 | 28,445 | 333.3 | 10,449 |
| **金屬並製品** | | | | | | | | | | | | |
| ドラム空鑵 | 168.4 | 12,630 | 308.8 | 23,160 | 234.2 | 17,565 | 278.4 | 20,880 | 115.8 | 8,685 | 159.0 | 11,925 |
| 石油空鑵 | 103.2 | 7,224 | 241.5 | 16,905 | 25.0 | 1,750 | 43.9 | 3.073 | 214.0 | 14,980 | 52.8 | 3,696 |
| **肥飼料** | | | | | | | | | | | | |
| 板豆粕 | — | — | — | — | — | — | — | — | — | — | — | — |
| 魚〃粕 | 381.2 | 99,112 | 286.1 | 74,386 | 1,608.2 | 501,759 | 4,211.0 | 1,313,832 | 3,222.4 | 1,005,390 | 1,090.4 | 340,205 |
| 菜種粕 | — | — | — | — | — | — | 102.0 | 27,540 | — | — | — | — |
| 硫酸安 | 333.3 | 51,595 | — | — | 224.8 | 34,799 | — | — | — | — | — | — |
| 硫安 | 4,163.2 | 385,512 | 1,666.7 | 154,336 | 6,509.8 | 602,807 | — | — | 4,126.5 | 382,114 | 2,677.9 | 247,974 |
| 米糠 | 38.6 | 3,123 | 37.8 | 2,268 | 424.5 | 25,497 | 204.4 | 12,264 | 26.4 | 1,613 | 17.6 | 1,415 |
| 混合飼料 | 38.9 | 4,474 | — | — | — | — | — | — | 32.7 | 3,761 | — | — |
| 貝殻 | — | — | — | — | — | — | 54.0 | 1,215 | 55.1 | 1,240 | 151.7 | 3,413 |
| 牧草 | 20.0 | 660 | 24.1 | 795 | — | — | — | — | — | — | — | — |
| **本竹材並製品** | | | | | | | | | | | | |
| 丸太材 | 8.1 | 259 | 11.8 | 378 | 308.5 | 11,106 | 313.1 | 11,272 | 4,836.4 | 174,111 | 12,014.3 | 432,515 |
| 杉丸太 | — | — | — | — | — | — | — | — | — | — | — | — |
| 松丸太 | — | — | — | — | — | — | — | — | — | — | — | — |



| 七月 | | 八月 | | 九月 | | 十月 | | 十一月 | | 十二月 | | 合計 | |
|---|---|---|---|---|---|---|---|---|---|---|---|---|---|
| 數量 | 價額 | 數量 | 價額 | 數量 | 價額 | 數量 | 價額 | 數量 | 價額 | 數量 | 價額 | 數量 | 價額 |
| 噸 | 円 | 噸 | 円 | 噸 | 円 | 噸 | 円 | 噸 | 円 | 噸 | 円 | 噸 | 円 |
| 14.8 | 4,884 | 27.9 | 9,207 | — | — | 55.7 | 18,381 | 39.5 | 13,035 | 27.3 | 9,009 | 266.7 | 88,011 |
| — | — | — | — | — | — | 23.9 | 4,206 | 146.1 | 9,935 | 9.3 | 632 | 179.3 | 14,773 |
| 4.0 | 2,000 | 1.8 | 900 | — | — | .4 | 200 | 7.5 | 3,750 | 14.0 | 6,870 | 54.2 | 22,617 |
| 55,966.0 | 1,463,116 | 72,762.0 | 1,891,840 | 49,177.0 | 1,332,539 | 39,441.0 | 1,104,348 | 39,608.0 | 1,069,416 | 31,660.0 | 854,820 | 569,810.0 | 15,027,149 |
| — | — | — | — | — | — | — | — | — | — | 33.3 | 1,565 | 66.6 | 3,130 |
| 31.0 | 1,240 | — | — | — | — | 52.6 | 2,104 | — | — | 34.0 | 1,360 | 210.0 | 8,400 |
| 700.0 | 28,000 | 47.6 | 1,904 | — | — | — | — | — | — | — | — | 1,513.0 | 106,444 |
| — | — | — | — | 933.0 | 27,990 | 130.0 | 8,138 | 388.9 | 11,667 | 511.1 | 10,222 | 1,963.0 | 58,017 |
| 2,028.0 | 129,792 | — | — | — | — | — | — | — | — | — | — | 2,028.0 | 129,792 |
| — | — | — | — | 62.9 | 2,013 | 33.3 | 1,066 | — | — | 13.3 | 426 | 230.2 | 7,368 |
| — | — | — | — | — | — | — | — | — | — | — | — | 222.2 | 3,111 |
| — | — | — | — | — | — | — | — | — | — | 52,000.0 | 78,000 | 52,000.0 | 78,000 |
| — | — | — | — | — | — | — | — | — | — | 8,000.0 | 13,600 | 8,000.0 | 13,600 |
| 6,475.5 | 194,265 | 5,623.5 | 168,705 | 1,922.3 | 59,592 | — | — | 3,482.0 | 107,942 | 1,877.8 | 58,212 | 38,024.1 | 1,148,006 |
| 3,071.1 | 96,442 | 2,211.1 | 69,318 | 538.9 | 16,895 | 1,450.0 | 45,458 | 100.0 | 3,135 | 1,888.9 | 60,445 | 16,029.9 | 505,339 |
| 274.4 | 20,580 | 282.0 | 21,150 | 164.0 | 12,300 | 630.5 | 47,288 | 319.8 | 23,985 | 129.6 | 9,720 | 3,064.9 | 229,868 |
| 33.8 | 2,535 | 2.6 | 182 | — | — | — | — | 72.3 | 5,061 | 34.3 | 2,401 | 823.4 | 57,807 |
| 111.1 | 16,110 | — | — | — | — | — | — | — | — | — | — | 111.1 | 16,110 |
| — | — | — | — | 1,997.5 | 575,280 | 8,681.6 | 2,500,301 | 933.4 | 268,819 | 1,056.4 | 304,244 | 23,468.2 | 6,983,328 |
| — | — | — | — | — | — | — | — | — | — | — | — | 102.0 | 27,540 |
| 870.0 | 134,676 | — | — | — | — | — | — | — | — | — | — | 1,428.1 | 221,070 |
| 6,164.7 | 568,385 | — | — | 2,666.9 | 245,888 | 4,554.2 | 419,897 | 2,653.2 | 244,625 | 4,229.5 | 389,960 | 39,412.6 | 3,641,498 |
| 23.0 | 1,849 | 10.5 | 844 | — | — | — | — | 23.4 | 18,814 | 53.5 | 3,210 | 859.7 | 70,897 |
| — | — | — | — | — | — | 66.6 | 7,659 | — | — | — | — | 138.2 | 15,894 |
| 18.6 | 419 | 8.3 | 187 | — | — | 49.0 | 1,103 | — | — | — | — | 336.7 | 7,577 |
| — | — | — | — | — | — | — | — | — | — | — | — | 44.1 | 1,455 |
| 10,521.9 | 378,789 | 1,838.1 | 66,172 | 366.5 | 13,194 | 3,461.8 | 124,625 | 128.5 | 4,626 | 23,802.3 | 833,113 | 57,611.3 | 2,050,160 |
| — | — | — | — | — | — | — | — | — | — | 1,560.0 | 54,600 | 1,560.0 | 54,600 |
| — | — | — | — | — | — | — | — | — | — | 11,600.0 | 406,000 | 11,600.0 | 406,000 |

# 移入品 其ノ二

| 品名 | 一月 | | 二月 | | 三月 | | 四月 | | 五月 | | 六月 | |
|---|---|---|---|---|---|---|---|---|---|---|---|---|
| | 數量 | 價額 | 數量 | 價額 | 數量 | 價額 | 數量 | 價額 | 數量 | 價額 | 數量 | 價額 |
| | 噸 | 円 | 噸 | 円 | 噸 | 円 | 噸 | 円 | 噸 | 円 | 噸 | 円 |
| 挽丸太 | — | — | — | — | — | — | — | — | — | — | — | — |
| 角材 | 36.8 | 1,766 | — | — | — | — | — | — | — | — | — | — |
| 板 | 12.5 | 1,000 | — | — | — | — | — | — | 126.6 | 10,128 | — | — |
| 枕木 | — | — | — | — | — | — | — | — | — | — | — | — |
| 薪 | 9.5 | 219 | 65.6 | 1,509 | 94.7 | 2,178 | 456.7 | 10,504 | 1,335.5 | 30,717 | 1,821.5 | 45,538 |
| 木炭 | 578.6 | 18,747 | 1,242.7 | 40,263 | 363.2 | 11,768 | 727.3 | 23,561 | 815.2 | 26,412 | 446.0 | 14,450 |
| 經木 | 4.4 | 264 | 6.6 | 396 | — | — | — | — | — | — | — | — |
| 楊柳 | 1.1 | 26 | 2.1 | 51 | — | — | .3 | 7 | 20.8 | 499 | 2.9 | 70 |
| 空罐 | — | — | — | — | — | — | 3.7 | 26 | 78.8 | 552 | 18.9 | 132 |
| 筆筒 | — | — | — | — | — | — | — | — | — | — | 3.4 | 289 |
| 其他木製品 | 40.8 | 6,120 | — | — | — | — | 9.4 | 1,410 | 5.5 | 825 | 4.2 | 630 |
| 竹材 | 158.2 | 2,571 | 177.8 | 3,382 | 999.4 | 11,772 | 1,316.7 | 14,602 | 1,267.8 | 14,319 | 559.6 | 7,422 |
| 竹製品 | — | — | 27.5 | 2,200 | 70.5 | 5,640 | 37.5 | 3,000 | 31.8 | 2,544 | 25.0 | 2,000 |
| 雜品 | | | | | | | | | | | | |
| クレオソート油 | 200.0 | 20,000 | 8.8 | 880 | 10.3 | 1,030 | 700.0 | 70,000 | 300.0 | 30,000 | 300.0 | 30,000 |
| 肝油 | — | — | — | — | — | — | — | — | — | — | — | — |
| 魚油 | — | — | — | — | 9.6 | 1,152 | 3.7 | 444 | 28.0 | 3,360 | 83.8 | 10,056 |
| パラヒン | — | — | — | — | — | — | — | — | — | — | — | — |
| 晒粉 | — | — | 72.0 | 9,072 | — | — | — | — | — | — | — | — |
| 液體鹽素 | — | — | 17.0 | 5,400 | — | — | — | — | — | — | — | — |
| ヒツチ | 333.3 | 17,498 | — | — | — | — | 462.0 | 24,255 | — | — | 133.3 | 6,998 |
| 繭 | — | — | — | — | — | — | — | — | — | — | 74.7 | 13,446 |
| 麻屑 | — | — | — | — | — | — | 192.2 | 61,504 | — | — | 26.6 | 8,512 |
| 硝子器 | 10.8 | 162 | 42.7 | 641 | 126.3 | 1,895 | 66.0 | 990 | 76.6 | 1,149 | 94.6 | 1,419 |
| 自動車 | — | — | — | — | 16.0 | 10,000 | 32.0 | 20,000 | 48.0 | 30,000 | 8.0 | 5,000 |
| 繩 | 29.2 | 409 | 30.8 | 431 | 4.7 | 66 | 352.1 | 4,929 | 236.1 | 3,305 | 50.4 | 706 |
| 莚 | — | — | — | — | — | — | — | — | — | — | 119.0 | 2,142 |
| 叺 | 22.1 | 442 | 90.5 | 1,810 | 7.5 | 150 | 142.0 | 2,840 | 236.8 | 4,736 | 290.3 | 5,806 |
| 雜品 | 4,354.6 | 1,196,788 | 1,916.1 | 228,015 | 4,636.1 | 1,346,387 | 2,979.1 | 937,582 | 3,738.7 | 1,252,288 | 2,642.9 | 1,333,762 |



# 數量及價額 (3)

| 七月 | | 八月 | | 九月 | | 十月 | | 十一月 | | 十二月 | | 合計 | |
|---|---|---|---|---|---|---|---|---|---|---|---|---|---|
| 數量 | 價額 | 數量 | 價額 | 數量 | 價額 | 數量 | 價額 | 數量 | 價額 | 數量 | 價額 | 數量 | 價額 |
| 噸 | 円 | 噸 | 円 | 噸 | 円 | 噸 | 円 | 噸 | 円 | 噸 | 円 | 噸 | 円 |
| — | — | — | — | — | — | — | — | — | — | 320.0 | 41,600 | 320.0 | 41,600 |
| — | — | — | — | — | — | — | — | — | — | — | — | 36.8 | 1,766 |
| — | — | 12.5 | 1,000 | — | — | — | — | — | — | — | — | 151.6 | 12,128 |
| 650.5 | 52,040 | 905.1 | 72,408 | 1,351.0 | 108,080 | 5.0 | 400 | 30.0 | 2,400 | — | — | 2,941.6 | 235,328 |
| 483.2 | 12,080 | 86.4 | 2,160 | — | — | 1,228.7 | 30,718 | 102.9 | 2,573 | 1,892.8 | 47,320 | 7,577.5 | 185,516 |
| 865.3 | 30,632 | 519.6 | 18,394 | — | — | 3,697.8 | 130,902 | 1,595.6 | 56,484 | 4,586.7 | 161,588 | 15,438.0 | 533,201 |
| — | — | — | — | — | — | — | — | — | — | — | — | 11.0 | 660 |
| 7.4 | 178 | 2.6 | 63 | — | — | 38.8 | 931 | 12.9 | 310 | 7.8 | 187 | 96.7 | 2,322 |
| 2.1 | 15 | 3.4 | 24 | — | — | 12.3 | 86 | 10.2 | 71 | 1.5 | 11 | 130.9 | 917 |
| — | — | 2.8 | 238 | — | — | 9.6 | 816 | 7.0 | 595 | .4 | 34 | 23.2 | 1,972 |
| 3.0 | 450 | .8 | 120 | — | — | 3.7 | 555 | .8 | 120 | — | — | 68.2 | 10,230 |
| 303.8 | 5,362 | 204.8 | 3,851 | — | — | 1,311.2 | 21,380 | 1,019.8 | 13,745 | 779.2 | 15,873 | 8,098.3 | 114,279 |
| 23.8 | 1,904 | 26.8 | 2,144 | — | — | 73.6 | 5,888 | 38.0 | 3,040 | 127.0 | 10,160 | 481.5 | 38,520 |
| — | — | 680.0 | 68,000 | 300.0 | 30,000 | 360.0 | 36,000 | — | — | — | — | 2,859.1 | 285,910 |
| — | — | — | — | — | — | 141.0 | 42,300 | — | — | — | — | 141.0 | 42,300 |
| 2.7 | 324 | 10.3 | 1,236 | — | — | 2.3 | 276 | — | — | — | — | 140.4 | 16,848 |
| — | — | 17.0 | 5,780 | — | — | — | — | — | — | — | — | 17.0 | 5,780 |
| — | — | — | — | — | — | — | — | — | — | — | — | 72.0 | 9,072 |
| — | — | — | — | — | — | — | — | — | — | — | — | 17.0 | 5,400 |
| 255.0 | 13,388 | — | — | — | — | — | — | — | — | 544.4 | 28,581 | 1,728.0 | 90,720 |
| — | — | 2.8 | 504 | — | — | 66.9 | 12,042 | — | — | — | — | 144.4 | 25,992 |
| — | — | — | — | — | — | — | — | — | — | — | — | 218.8 | 70,016 |
| 152.3 | 2,285 | 89.2 | 1,338 | — | — | 97.2 | 1,458 | 28.1 | 4,496 | 24.4 | 293 | 808.2 | 16,126 |
| 8.0 | 5,000 | 16.0 | 10,000 | — | — | 56.0 | 35,000 | — | — | — | — | 184.0 | 115,000 |
| — | — | 919.8 | 12,877 | — | — | 199.0 | 2,786 | — | — | — | — | 1,822.1 | 25,509 |
| — | — | 336.4 | 6,055 | — | — | 366.3 | 6,593 | — | — | — | — | 821.7 | 14,790 |
| 353.4 | 7,068 | 13.8 | 276 | — | — | — | — | 12.2 | 244 | 13.1 | 262 | 1,181.7 | 23,634 |
| 5,698.5 | 588,036 | 6,718.5 | 649,162 | 3,683.2 | 394,353 | 7,060.8 | 1,317,758 | 3,968.3 | 802,538 | 6,106.8 | 687,009 | 53,463.6 | 10,733,678 |

# 其ノ三 取引港量

| 港名 | 移出 数量 | 移出 価額 | 移入 数量 | 移入 価額 | 合計 数量 | 合計 価額 |
|---|---|---|---|---|---|---|
| | 噸 | 円 | 噸 | 円 | 噸 | 円 |
| **朝鮮** | | | | | | |
| 清津 | 54,868.3 | 6,569,610 | 22,544.1 | 4,397,935 | 77,412.4 | 10,967,545 |
| 羅津 | 27,356.6 | 3,388,169 | 4,719.9 | 242,858 | 32,076.5 | 3,631,027 |
| 雄基 | 15,707.9 | 4,925,316 | 10,107.4 | 1,446,324 | 25,815.3 | 6,371,640 |
| 元山 | 11,519.5 | 1,233,482 | 10,366.8 | 1,336,672 | 21,886.3 | 2,570,154 |
| 南浦 | 35,087.0 | 1,029,020 | 42,195.6 | 4,015,094 | 77,282.6 | 5,644,114 |
| 城津 | 2,574.3 | 396,888 | 517.3 | 157,186 | 3,091.6 | 554,074 |
| 新浦 | — | — | 1,335.0 | 375,710 | 1,335.0 | 375,710 |
| 鎮湖 | — | — | 3,960.8 | 219,040 | 3,960.8 | 219,040 |
| 鰑大津 | — | — | 4,707.2 | 1,441,546 | 4,707.2 | 1,441,546 |
| 羅湖津 | — | — | 14,340.5 | 393,132 | 14,340.5 | 393,132 |
| 釜山 | 2,952.2 | 1,114,198 | 5,182.1 | 1,187,019 | 8,134.3 | 2,301,217 |
| 鎭南浦 | — | — | 9,415.1 | 364,344 | 9,415.1 | 364,344 |
| 保山 | — | — | 5,696.0 | 150,300 | 5,696.0 | 150,300 |
| 釜二浦 | — | — | 5,511.0 | 167,841 | 5,511.0 | 167,841 |
| 仁川 | 2,689.5 | 728,619 | 225.9 | 13,875 | 2,915.4 | 742,494 |
| 其ノ他諸港 | — | — | 1,324.7 | 256,617 | 1,324.7 | 256,617 |
| 計 | 152,755.3 | 19,985,302 | 142,149.4 | 161,65,493 | 294,904.7 | 36,150,795 |
| **樺太** | | | | | | |
| 北小沢 | — | — | 24,280.0 | 639,896 | 24,280.0 | 639,896 |
| 大泊 | 9,385.2 | 1,758,694 | 2,838.7 | 785,123 | 12,223.9 | 2,543,817 |
| 真岡 | 6,227.6 | 1,114,310 | 1,090.1 | 285,228 | 7,317.7 | 1,399,538 |
| 内路 | — | — | 6,299.0 | 163,774 | 6,299.0 | 163,774 |
| 天塩 | — | — | 9,245.0 | 241,337 | 9,245.0 | 241,337 |
| 小田洲 | 56.0 | 5,634 | 81,439.0 | 2,151,879 | 81,495.0 | 2,157,513 |
| 内淵 | — | — | 23,070.6 | 967,755 | 23,070.6 | 967,755 |
| 珍内 | — | — | 16,091.0 | 424,615 | 16,091.0 | 424,615 |
| 本斗 | 301.1 | 46,741 | 14,687.9 | 566,700 | 14,989.0 | 613,441 |
| 須取 | 4,244.6 | 824,440 | 111.0 | 26,640 | 4,355.6 | 851,080 |
| 澤内 | — | — | 23,291.5 | 838,494 | 23,291.5 | 838,494 |
| 敷香 | 484.4 | 52,116 | 2,469.8 | 88,913 | 2,954.2 | 141,029 |
| 諸津 | — | — | 5,158.0 | 134,108 | 5,158.0 | 134,108 |
| 知取 | 2,018.0 | 491,925 | — | — | 2,018.0 | 491,925 |
| 其ノ他諸港 | 847.2 | 198,350 | 358.7 | 104,117 | 1,205.9 | 302,467 |
| 計 | 23,564.1 | 4,492,210 | 210,430.3 | 7,418,579 | 233,994.4 | 11,910,789 |
| **北海道** | | | | | | |
| 小樽 | 46,078.1 | 3,977,021 | 204,816.8 | 5,625,044 | 250,894.9 | 9,602,065 |
| 函館 | 37,072.7 | 2,025,489 | — | — | 37,072.7 | 2,025,489 |
| 室蘭 | 1,648.7 | 77,412 | 37,474.3 | 1,518,696 | 39,123.0 | 1,596,108 |
| 釧路 | 2,450.9 | 338,465 | 51,424.8 | 1,688,604 | 53,875.7 | 2,027,069 |
| 留萌 | 2,283.4 | 135,406 | 34,435.0 | 921,396 | 36,718.4 | 1,056,802 |
| 岩内 | 5.0 | 1,540 | 20,842.0 | 546,455 | 20,847.0 | 547,995 |
| 平古 | — | — | 3,111.0 | 293,379 | 3,111.0 | 293,379 |
| 武雄洞 | — | — | 1,116.0 | 29,016 | 1,116.0 | 29,016 |
| カムイワッカ | — | — | 1,179.9 | 82,656 | 1,179.9 | 82,656 |
| 其ノ他諸港 | 457.1 | 37,868 | 1,120.1 | 205,700 | 1,577.2 | 243,568 |
| 計 | 89,995.9 | 6,593,201 | 355,519.9 | 10,910,946 | 445,515.8 | 17,504,147 |



# 別表 貿易高

| 港名 | 移出 数量 | 移出 価額 | 移入 数量 | 移入 価額 | 合計 数量 | 合計 価額 |
|---|---|---|---|---|---|---|
| | 噸 | 円 | 噸 | 円 | 噸 | 円 |
| **本州** | | | | | | |
| 船川 | 1,267.4 | 94,577 | 7,864.3 | 589,824 | 9,131.7 | 684,401 |
| 酒田 | — | — | 2,010.0 | 70,350 | 2,010.0 | 70,350 |
| 鼠ヶ關 | — | — | 8,720.0 | 305,200 | 8,720.0 | 305,200 |
| 佐渡 | 97,899.0 | 8,354,657 | 74,337.0 | 13,583,250 | 152,236.0 | 21,937,907 |
| 信濃川沿岸 | 232,644.0 | 93,855,996 | 96,714.6 | 4,210,300 | 329,358.6 | 98,066,296 |
| 岩船 | — | — | 6,033.0 | 198,525 | 6,033.0 | 198,525 |
| 直江 | — | — | 5,192.0 | 181,300 | 5,192.0 | 181,300 |
| 伏波 | — | — | 1,472.0 | 46,320 | 1,472.0 | 46,320 |
| 府海 | — | — | 1,180.0 | 41,300 | 1,180.0 | 41,300 |
| 尾七 | — | — | 9,133.3 | 288,255 | 9,133.3 | 288,255 |
| 鄉西 | — | — | 1,771.8 | 63,785 | 1,771.8 | 63,785 |
| 浦菱 | — | — | 2,596.6 | 93,478 | 2,596.6 | 93,478 |
| 潟馬 | — | — | 2,906.6 | 232,528 | 2,906.6 | 232,528 |
| 府防 | — | — | 7,226.0 | 337,986 | 7,226.0 | 337,986 |
| 松下 | — | — | 1,596.8 | 219,535 | 1,596.8 | 219,535 |
| 穗秋 | — | — | 1,988.6 | 113,613 | 1,988.6 | 113,613 |
| 山德 | — | — | 2,633.3 | 82,949 | 2,633.3 | 82,949 |
| 關ノ下 | 7,850.9 | 1,129,396 | 196.7 | 5,597 | 8,047.6 | 1,164,993 |
| 諸港其他ノ | 1,526.0 | 219,973 | 14,932.5 | 1,648,023 | 16,458.5 | 1,867,996 |
| 計 | 321,187.3 | 103,654,599 | 248,503.1 | 22,342,118 | 569,692.4 | 125,996,717 |
| **九州** | | | | | | |
| 池三 | — | — | 14,353.9 | 605,001 | 14,353.9 | 605,001 |
| 幡八 | 2,727.8 | 54,556 | 1,036.7 | 45,101 | 3,764.5 | 99,657 |
| 松若 | 2,622.2 | 52,444 | 10,235.0 | 307,170 | 12,857.2 | 359,614 |
| 司門 | 1,171.9 | 136,364 | 4,057.8 | 127,654 | 5,228.7 | 264,018 |
| 津唐 | — | — | 1,845.0 | 47,970 | 1,845.0 | 47,970 |
| 浦ノ臼 | — | — | 12,515.0 | 329,358 | 12,515.0 | 329,358 |
| 島高 | — | — | 7,113.0 | 191,575 | 7,113.0 | 191,575 |
| 島嬉 | — | — | 1,538.0 | 39,988 | 1,538.0 | 39,988 |
| 畑廣 | — | — | 3,481.2 | 104,436 | 3,481.2 | 104,436 |
| 諸港其他ノ | 136.3 | 20,122 | — | — | 136.3 | 20,122 |
| 計 | 6638.2 | 263,486 | 56,175.6 | 1,798,253 | 62,333.8 | 2,061,739 |
| **臺灣** | | | | | | |
| 袋布 | — | — | 3,302.2 | 87,686 | 3,302.2 | 87,686 |
| 雄高 | — | — | 15,180.1 | 5,406,291 | 15,180.1 | 5,406,291 |
| 基 | 2,056.5 | 267,014 | 573.1 | 204,597 | 2,629.6 | 471,611 |
| 計 | 2,056.5 | 267,014 | 19,055.4 | 5,698,574 | 21,111.9 | 5,965,583 |
| **南洋委任統治地** | | | | | | |
| アンガール | — | — | 2,028.0 | 129,792 | 2,028.0 | 129,792 |
| 計 | — | — | 2,028.0 | 129,792 | 2,028.0 | 129,792 |
| 總計 | 596,117.3 | 130,256,812 | 1,033,863.7 | 64,163,755 | 1,629,981.0 | 193,719,567 |

## 其ノ四 主要移出品

| 品名 | 數量 | 價額 | 主ナル仕向港 | | | | | | | |
|---|---|---|---|---|---|---|---|---|---|---|
| | 噸 | 円 | | 噸 | | 噸 | | 噸 | | 噸 |
| 内國米 | 15,595.8 | 4,112,135 | 大泊 | 4,910.9 | 眞岡 | 2,994.2 | 函館 | 2,429.5 | | |
| 外國米 | 7,542.5 | 1,629,180 | 惠須取 | 1,968.1 | 知取 | 1,715.0 | | | | |
| 白麥 | 6,036.1 | 1,224,815 | 小樽 | 6,556.0 | 釧路 | 986.5 | | | | |
| 大豆 | 6,384.3 | 1,444,225 | 清津 | 3,491.3 | 興南 | 800.0 | | | | |
| 糀 | 2,792.7 | 390,981 | 佐渡 | 5,266.2 | 大泊 | 439.8 | | | | |
| 鹽 | 2,233.2 | 152,833 | 小樽 | 29,765.9 | 大泊 | 465.3 | | | | |
| 鮮魚類 | 1,167.9 | 350,370 | 佐渡 | 2,233.2 | | | | | | |
| 麵類 | 1,474.3 | 233,848 | 佐渡 | 1,102 7 | | | | | | |
| 西瓜 | 2,441,0 | 114,042 | 佐渡 | 306.1 | 眞岡 | 305 5 | 小樽 | 295.0 | | |
| 蔬菜 | 18,784.1 | 731,364 | 清津 | 977 9 | 羅津 | 916 8 | 小樽 | 315 8 | | |
| 梨 | 8,534.5 | 556,081 | 清津 | 9,085.4 | 羅津 | 7,259.9 | 佐渡 | 1,382.9 | | |
| 柿 | 1,041.4 | 63,578 | 清津 | 3,840.5 | 羅津 | 2,718.2 | 興南 | 790 1 | | |
| 林檎 | 5,042.5 | 478,626 | 清津 | 539.0 | 羅津 | 413 1 | | | | |
| 味噌 | 3,166.2 | 371,358 | 清津 | 2,459.4 | 羅津 | 2,224.2 | | | | |
| 醬油 | 1,076.4 | 64,584 | 小樽 | 544.5 | 大泊 | 668.2 | 羅津 | 492 0 | | |
| 菓子 | 2,480.1 | 441,082 | 羅津 | 397.5 | 佐渡 | 214.3 | | | | |
| 鹽漬 | 7,092.5 | 482,282 | 佐渡 | 1,462.2 | 清津 | 546.8 | | | | |
| 硫黄 | 6,779.9 | 315,931 | 清津 | 4,228.7 | 羅津 | 1,844.9 | | | | |
| アスファルト | 4 400.6 | 374,951 | 興南 | 5,836 7 | 清津 | 588.5 | | | | |
| 洋紙 | 4,529.7 | 1,521,981 | 元山 | 1,918.7 | 門司 | 569.4 | 基隆 | 514.0 | | |
| 板紙 | 2,807.5 | 324,445 | 仁川 | 1,787.4 | 佐渡 | 893.6 | 釜山 | 630.3 | | |
| 石炭 | 38,268 4 | 1,031,739 | 小樽 | 2,918.7 | 函館 | 409.5 | | | | |
| 白土 | 3,824.5 | 179,748 | 信濃川沿岸 | 36,770 0 | 佐渡 | 1,498.4 | | | | |
| 石膏 | 1,405.0 | 28,100 | 興南 | 2,265.1 | 元山 | 631.6 | 城津 | 536.2 | | |
| セメント | 7,295.6 | 230,321 | 清津 | 958.6 | | | | | | |
| 板豆粕 | 1,765.6 | 256,607 | 佐渡 | 6,152.0 | 信濃川沿岸 | 1,088.0 | | | | |
| 撒豆粕 | 1,499 5 | 287,904 | 信濃川沿岸 | 1,450.0 | | | | | | |
| 魚〃粕 | 4,017.1 | 1,162,158 | 信濃川沿岸 | 1,350.0 | | | | | | |
| 硫安 | 9,649.2 | 888,281 | 信濃川沿岸 | 3,600.0 | | | | | | |
| 過燐酸石灰 | 16,136.6 | 819,810 | 信濃川沿岸 | 8,640.0 | 佐渡 | 1,009.2 | | | | |
| 消角材 | 1,130.3 | 13,564 | 佐渡 | 5,200.0 | 佐渡 | 6,341 4 | 小樽 | 2,311 8 | | |
| 板材 | 2,453.1 | 117,745 | 清津 | 1,130.3 | | | | | | |
| 空樽 | 18,791.5 | 1,503,320 | 清津 | 1,498.2 | | | | | | |
| 空函 | 1,364.2 | 32,741 | 清津 | 9,644.8 | 元山 | 4.536.4 | 雄基 | 2,135.5 | | |
| 輪竹 | 1,550.7 | 39,697 | 佐渡 | 1,350.0 | | | | | | |
| 丸竹 | 1,821.2 | 18,164 | 佐渡 | 1,032.6 | | | | | | |
| 疊床 | 1,149 2 | 57,142 | 小樽 | 669.5 | 函館 | 379.7 | | | | |
| 繩 | 1,150.4 | 26,943 | 佐渡 | 1,635.8 | | | | | | |
| 其ノ他 | 57,611.3 | 806,559 | 眞岡 | 272.9 | 大泊 | 262.5 | | | | |
| 叺 | 13,751 7 | 247,531 | 羅津 | 319.9 | 惠須取 | 230.9 | | | | |
| | 2,611 5 | 52,230 | 函館 | 26,359 6 | 佐渡 | 13,460.7 | 小樽 | 13,030 2 | | |
| | | | 小樽 | 7.338.5 | 函館 | 2,249.3 | 佐渡 | 1,739.4 | | |
| | | | 佐渡 | 995.1 | 小樽 | 911 3 | | | | |



## 其ノ五 主要移入品

| 品名 | 數量 | 價額 | 主ナル仕出港 | | | | | | | |
|---|---|---|---|---|---|---|---|---|---|---|
| | 噸 | 円 | | 噸 | | 噸 | | 噸 | | 噸 |
| 内國米 | 21.739 8 | 5,538.854 | 佐渡 | 11,039.8 | 信濃川沿岸 | 10.700.0 | | | | |
| 大豆 | 8,171.7 | 1,803,119 | 清津 | 5,176.8 | 雄基 | 1,035 1 | | | | |
| 鹽 | 16,174.5 | 743,161 | 防府 | 7,226 0 | 布袋 | 3,302.2 | 秋穂 | 1,988.6 | | |
| 鯨 | 1,155 9 | 232,767 | 東草 | 560 8 | | | | | | |
| 鮮魚 | 13,671.6 | 3,253.806 | 佐渡 | 7,752.4 | 近海漁撈 | 5,429.4 | | | | |
| 梨 | 11,497.4 | 919,792 | 信濃川沿岸 | 11,200.0 | | | | | | |
| 味噌 | 9,335.1 | 1,070,859 | 佐渡 | 9,335.1 | | | | | | |
| 砂糖 | 15,943.4 | 5,684,450 | 高雄 | 15,180.1 | | | | | | |
| クレオソート | 2,859.1 | 285,910 | 三池 | 2,640 0 | | | | | | |
| ピッチ | 1,728 0 | 90,720 | 室蘭 | 877 7 | 若松 | 850.3 | | | | |
| 硫黄 | 1,513.0 | 106,444 | カムイワツカ | 1,179.9 | 釧路 | 333.1 | | | | |
| 石炭 | 569,810.0 | 15,027,149 | 小樽 | 203,057 0 | 小田洲 | 81.439 0 | 釧路 | 49,653.0 | | |
| | | | 品茂 | 34,359.0 | 室蘭 | 28,145.0 | 北小澤 | 24,280.0 | | |
| 燐礦石 | 2,028.0 | 129,792 | アンガール | 2,028.0 | | | | | | |
| 砂利 | 52,000.0 | 78,000 | 信濃川沿岸 | 52,000 0 | | | | | | |
| 玉石 | 8,000 0 | 13.600 | 信濃川沿岸 | 8,000.0 | | | | | | |
| コークス | 38,024 1 | 1,148,006 | 本斗 | 14,211.3 | 三池 | 8,518.9 | 釜二浦 | 5,511.0 | | |
| セメント | 16,029 9 | 505,539 | 七尾 | 9,133.3 | 門司 | 4,041.1 | 德山 | 2,633.3 | | |
| ドラム空罐 | 3,064.9 | 229,868 | 佐渡 | 1,807.7 | 下松 | 610.0 | | | | |
| 魚〃粕 | 23,468.2 | 6,983,328 | 清津 | 7,401.5 | 漁大津 | 4,707.2 | 雄基 | 3,580.0 | | |
| 硫燐安 | 1,428 1 | 221,070 | 大泊 | 2,335 5 | 鯛浦 | 1,383.6 | 新浦 | 1,000.0 | | |
| | | | 興南 | 1,428.1 | | | | | | |
| 硫安 | 39,412.6 | 3,641,498 | 興南 | 39,412 6 | | | | | | |
| 丸太材 | 71,091 3 | 2,552,360 | 澤内 | 23,291.5 | 信濃川沿岸 | 13,480.0 | 鼠ケ關 | 8 720.0 | | |
| | | | 寢屋 | 5,150.0 | 岩船 | 3.950.0 | 菱浦 | 2,596.6 | | |
| 杭木 | 2,941 6 | 235,328 | 馬渭 | 2,906 6 | | | | | | |
| 薪 | 7,577.5 | 185,516 | 佐渡 | 5,727.5 | 岩船 | 1,263.0 | | | | |
| 木炭 | 15,438 0 | 533,201 | 佐渡 | 11,176.4 | 羅津 | 2,309.6 | 岩船 | 820.0 | | |
| 輪竹 | 2,207.9 | 56,522 | 佐渡 | 2,206.4 | | | | | | |
| 丸竹 | 5,890.4 | 57,757 | 佐渡 | 5,890.4 | | | | | | |
| 繩 | 1,822.1 | 25,509 | 佐渡 | 1,816.1 | | | | | | |
| 叺 | 1,181.7 | 23,634 | 佐渡 | 1,156.7 | | | | | | |

# 26. 内外貿易

## 其ノ一 主要輸移出品 (1)

| 品名 | 数量 昭和十二年 | 昭和十三年 | 昭和十四年 | 昭和十五年 | 価額 昭和十二年 | 昭和十三年 | 昭和十四年 | 昭和十五年 |
|---|---|---|---|---|---|---|---|---|
| | 噸 | 噸 | 噸 | 噸 | 円 | 円 | 円 | 円 |
| **動物** | | | | | | | | |
| 馬 | | 107.0 | 101.0 | 68.0 | | 21,400 | 30,500 | 27,200 |
| 牛 | | 235.0 | 347.0 | 432.7 | | 23,800 | 67,800 | 151,445 |
| 豚 | 133.7 | 34.3 | 83.8 | 44.2 | 59,144 | 7,449 | 16,135 | 13,614 |
| 緬羊 | | 119.5 | 293.8 | 689.2 | | 29,088 | 66,154 | 168,855 |
| 山羊 | | 28.9 | 16.4 | 56.5 | | 1,013 | 656 | 2,374 |
| **穀物竝種子** | | | | | | | | |
| 稗 | — | — | — | 2,792.7 | — | — | — | 390,981 |
| 白麥 | 4,222.9 | 314.8 | 586.2 | 6,624.8 | 465,428 | 43,156 | 101,385 | 1,339.885 |
| 大豆 | 5,409.0 | 6,131.9 | 5,297.1 | 8,228.1 | 637,293 | 668,103 | 782,559 | 1,840,397 |
| 小豆 | 105.5 | 60.9 | 104.2 | — | 16,672 | 10,334 | 26,526 | — |
| 雜豆 | 167.9 | 155.1 | 25.5 | 53.5 | 29,589 | 25,619 | 4,682 | 15,837 |
| **飲食料** | | | | | | | | |
| 小麥粉 | 253.1 | 310.3 | 324.7 | 393.2 | 47,806 | 62,511 | 73,190 | 91,222 |
| 白玉粉 | 2,110.1 | 186.0 | 1,345.6 | 871.8 | 248,852 | 33.747 | 285,876 | 257,587 |
| 澱粉 | | 1,192.6 | 137.6 | 67.2 | | 210,047 | 26,723 | 16,666 |
| 鹽 | 4,324.9 | 4,428.5 | 4.899.3 | 2,233.2 | 235.102 | 176,364 | 143,293 | 152,833 |
| 昆布 | 174.2 | 73.4 | 2,246.6 | 143.8 | 7,978 | 4.479 | 290,466 | 22,984 |
| 鮮魚 | 693.2 | 900.3 | 957.4 | 1,167.9 | 83,184 | 108,036 | 161,920 | 350,370 |
| 鹽鮭 | 227.7 | 172.8 | 272.8 | 342.8 | 39,131 | 41,070 | 93,293 | 145,388 |
| 鹽鱒 | 552.7 | 157.4 | 331.1 | 134.7 | 52,489 | 22,208 | 74,262 | 38,586 |
| 鹽魚 | 122.6 | 142.0 | 129.0 | 243.6 | 12,960 | 22,540 | 30,956 | 93,197 |
| 乾魚 | 47.0 | 105.8 | 749.3 | 955.0 | 8,758 | 19,079 | 136.401 | 339,646 |
| 助宗子 | — | — | — | 33.9 | — | — | — | 21,984 |
| 筋子 | 3.4 | 1.0 | 127.7 | 18.4 | 1,360 | 400 | 90,047 | 8,140 |
| 麵類 | 727.7 | 713.7 | 1,612.8 | 1,794.7 | 72,653 | 72,898 | 203,470 | 281,679 |
| 蔬菜 | 5,699.3 | 6,657.7 | 11,818.8 | 19,497.7 | 164,109 | 199.736 | 388,516 | 759,908 |
| 梨 | 7,187.8 | 6,756.7 | 7,708.7 | 11,661.0 | 245,103 | 214,035 | 352,531 | 753,654 |
| 西瓜 | | 623.4 | 887.2 | 2,575.9 | | 17,457 | 33,168 | 120,596 |
| 蜜柑 | | 312.2 | 1,887.7 | 27,677.6 | | 14,521 | 115.990 | 2,330,024 |
| 林檎 | 2,087.6 | 5,768.2 | 15,507.4 | 5,442.7 | 71,829 | 289,805 | 1,230,877 | 522,316 |
| 柿 | | 775.9 | 986.5 | 1,104.2 | | 23.277 | 39,831 | 67,052 |
| 其ノ他果實 | | 558.1 | 27.2 | 1,916.8 | | 23,386 | 1,480 | 136,550 |
| 味噌 | 1,106.4 | 1,342.9 | 1,833.1 | 4,126.4 | 84,968 | 113.748 | 165,332 | 483.553 |
| 醬油 | 344.5 | 908.3 | 2,832.4 | 2,950.6 | 18.970 | 49,970 | 160,203 | 177,036 |
| 清酒 | 1,248.8 | 1,053.8 | 1,458.9 | 439.9 | 341,727 | 317.453 | 435,773 | 157,338 |
| 燒酎 | 168.7 | 218.7 | 82.9 | 84.8 | 46.143 | 59,168 | 34,504 | 35,117 |
| 麥酒 | 222.9 | 302.0 | 703.9 | 201.4 | 37,191 | 53.151 | 130,967 | 39,735 |
| 葡萄酒 | 239.7 | 196.9 | 148.0 | 101.9 | 60,462 | 55,132 | 45,586 | 37,879 |
| 清涼飲料水 | 503.8 | 786.6 | 1,568.5 | 718.6 | 40,147 | 62,928 | 134,991 | 77,031 |



| 品名 | 数量 昭和十二年 | 昭和十三年 | 昭和十四年 | 昭和十五年 | 価額 昭和十二年 | 昭和十三年 | 昭和十四年 | 昭和十五年 |
|---|---|---|---|---|---|---|---|---|
| | 噸 | 噸 | 噸 | 噸 | 円 | 円 | 円 | 円 |
| 砂糖 | 1,044.6 | 1,059.8 | 944.1 | 495.6 | 260.170 | 303,639 | 265,032 | 174,675 |
| 菓子 | 2,905.1 | 3,536.4 | 4,033.5 | 3,088.2 | 232,408 | 270,744 | 563,422 | 550,540 |
| 罐詰食料品 | 519.7 | 518.0 | 1,364.0 | 128.9 | 118,264 | 103,600 | 480,504 | 64,450 |
| 漬物 | 3,740.4 | 6,492.3 | 8,319.0 | 11,119.4 | 215,537 | 320,962 | 622,657 | 975,212 |
| 佃煮 | — | — | — | 181.4 | — | — | — | 59,862 |
| **油脂竝蠟** | | | | | | | | |
| 菜子油 | 38.1 | 56.5 | 52.7 | 80.6 | 11,776 | 15,465 | 19,498 | 45,078 |
| パラヒン | — | — | — | 60.3 | — | — | — | 20,502 |
| 蠟燭 | 122.8 | 125.0 | 95.3 | 93.9 | 12,280 | 12,500 | 9,530 | 11,268 |
| **藥品竝塗料** | | | | | | | | |
| 晒粉 | — | — | — | 410.7 | — | — | — | 51,748 |
| 硫酸 | 68.5 | 28.5 | 45.2 | 32.9 | 5,834 | 2,426 | 3,833 | 2,789 |
| アスファルト | 6,785.8 | 7,342.5 | 4,151.2 | 4,872.4 | 339,290 | 367,125 | 235,373 | 414,154 |
| ピッチ | — | 501.1 | 138.2 | 219.0 | — | 21,045 | 6,489 | 11,498 |
| **布綿** | | | | | | | | |
| 綿 | 611.2 | 369.8 | 209.7 | 231.5 | 59,897 | 40,678 | 36,663 | 64,976 |
| 綿絲 | — | — | — | 644.8 | — | — | — | 386,880 |
| 綿布 | 2,273.4 | 1,180.6 | 475.0 | 389.8 | 1,091,232 | 736,692 | 367,907 | 744,660 |
| スフ | — | — | — | 220.2 | — | — | — | 824,213 |
| **紙** | | | | | | | | |
| 和紙 | 48.8 | 48.0 | 32.8 | 24.4 | 29,280 | 31,680 | 21,648 | 12,297 |
| 洋紙 | 4,407.2 | 5,609.1 | 6,814.5 | 6,744.9 | 1,395,731 | 1,570,548 | 2,267,804 | 2,266,289 |
| 板紙 | 2,021.4 | 2,423.9 | 3,979.8 | 3,566.8 | 145,543 | 191,979 | 265,268 | 403,877 |
| 粗紙 | 517.0 | 283.4 | 700.6 | 1,765.6 | 124,080 | 75,101 | 104,010 | 317,808 |
| **鑛物竝製品** | | | | | | | | |
| 白土 | 3,563.3 | 3,270.2 | 1,430.8 | 4,542.7 | 106,899 | 98,106 | 67,248 | 213,505 |
| 硅藻土 | — | — | — | 1,148.8 | — | — | — | 45,952 |
| 石膏 | 15,357.3 | 24,248.9 | 13,769.7 | 14,024.6 | 153,573 | 242,489 | 221,687 | 280.492 |
| 石灰 | 460.5 | 294.9 | 814.7 | 441.6 | 9,210 | 6,113 | 16,294 | 9,713 |
| 硫黄 | 4,445.5 | 7,880.8 | 10,059.7 | 8,193.3 | 66,686 | 118,218 | 875,591 | 431,687 |
| コークス | 51.5 | 301.3 | 77.2 | 106.8 | 902 | 8,630 | 2,311 | 3,231 |
| 洋灰 | 9,444.9 | 8,226.7 | 5,093.8 | 7,295.6 | 174,732 | 166,560 | 121,189 | 230,321 |
| 炭化石灰 | 2,112.3 | 2,979.3 | 2,857.3 | 864.5 | 206,717 | 315,808 | 345,824 | 108,925 |
| 燒滷 | — | 4,305.5 | 5,219.0 | — | — | 5,584 | 16,773 | — |
| **金屬竝製品** | | | | | | | | |
| 鐵釘 | 71.4 | 72.4 | 144.3 | 81.0 | 17,228 | 19,204 | 49,349 | 24,057 |
| 鐵管 | — | — | — | 230.6 | — | — | — | 69,180 |
| ドラム空罐 | 469.7 | 613.0 | 1,980.2 | 495.8 | 7,046 | 12,260 | 55,224 | 36,986 |
| 石油空罐 | | | | | | | | |
| 金屬製品 | 4,458.4 | 2,283.6 | 2,288.1 | 1,040.0 | 1,910,319 | 1,120,408 | 1,144,050 | 1,501,274 |
| 自動車 | 1,432.0 | 568.0 | 968.0 | 600.0 | 357,920 | 253,200 | 499,200 | 375.000 |

# 其ノ一 主要輸移出品 (2)

| 品名 | 數量 昭和十二年 | 昭和十三年 | 昭和十四年 | 昭和十五年 | 價額 昭和十二年 | 昭和十三年 | 昭和十四年 | 昭和十五年 |
|---|---|---|---|---|---|---|---|---|
| | 噸 | 噸 | 噸 | 噸 | 円 | 円 | 円 | 円 |
| **陶器竝硝子器** | | | | | | | | |
| 陶土器 | 1,092.2 | 969.2 | 1,248.2 | 620.6 | 68,337 | 60.538 | 95,522 | 67.585 |
| 硝子器 | 814.3 | 651.9 | 501.0 | 239.8 | 35,826 | 28,684 | 22,047 | 38,378 |
| 硝子板 | 216.1 | 102.1 | 118.5 | 187.7 | 25,759 | 14,717 | 17,954 | 35,348 |
| **肥飼料** | | | | | | | | |
| 板豆粕 | 1,426.0 | 2,897 6 | 3.324.1 | 1,765.6 | 114,125 | 231.904 | 338,650 | 256 607 |
| 撒豆粕 | 3,637.5 | 4,277.6 | 2,984.3 | 1.499 5 | 330.398 | 427,087 | 360.513 | 287,904 |
| 魚〆粕 | 3,395.8 | 3,828.7 | 3,042 9 | 4,017.1 | 385,870 | 453.796 | 607,644 | 1,162,158 |
| 過燐酸 | 16,663.1 | 21,147.6 | 16,509.0 | 16,136.6 | 799,004 | 1,298,312 | 1,065,826 | 957 899 |
| 硫安 | 5,576.1 | 5,895.0 | 13,993 4 | 9,649.2 | 513,354 | 548,004 | 1,065,826 | 888 281 |
| 硫燐安 | 628.8 | 720 0 | 648 0 | — | 72,381 | 103,680 | 94,608 | — |
| 石灰窒素 | 11,447.8 | 3,419.0 | 846.8 | 431.8 | 842,949 | 263,609 | 66.050 | 33.702 |
| 消石灰 | 1,780.5 | 1,289.3 | 1,005 0 | 1,130 3 | 17 091 | 12,893 | 12.059 | 13.564 |
| 骨粉 | 1,098.3 | 920.0 | 751.6 | 101.4 | 87,446 | 116,133 | 92,575 | 18 252 |
| 人造肥料 | — | — | — | 30.3 | — | — | — | 1,694 |
| 配合肥料 | 204.0 | — | — | — | 16,157 | — | — | — |
| 鰮 | 164.8 | 132.7 | 93.8 | 230.3 | 9,888 | 9,655 | 7.633 | 20,036 |
| 鰊 | 67.2 | 47.6 | 310 3 | 533.1 | 1,685 | 1,193 | 7,759 | 34.724 |
| 混合飼料 | 70.3 | 240 3 | 139.0 | 92.4 | 6,327 | 19,238 | 15,661 | 10,630 |
| **木竹材竝製品** | | | | | | | | |
| 丸太材 | 1,246.2 | 6,626.1 | 528.8 | 851.5 | 72,745 | 180,615 | 16,347 | 28 795 |
| 角材 | 379.8 | 1,659.7 | 21,453.7 | 10,579.4 | 15.192 | 49 791 | 1,069,738 | 507 806 |
| 板 | 8,252 1 | 12,676 2 | 36,005.0 | 39.587 4 | 392 021 | 608 454 | 2,206,649 | 3,166.992 |
| 空樽 | 693.3 | 654.1 | 1,203 5 | 1,364.2 | 13,088 | 12,102 | 22,264 | 32 741 |
| 空函 | 4,586.6 | 2,541.0 | 1,614.3 | 1,032.6 | 18,346 | 12,223 | 8,073 | 7,229 |
| 算筒 | 396.7 | 376.9 | 233.5 | 284.2 | 33,720 | 32.037 | 19.848 | 24,328 |
| 佛檀 | 175.6 | 83.3 | 32.9 | 28.7 | 23,424 | 11,111 | 4,385 | 4 592 |
| 其他木製品 | 453.0 | 309.6 | 220.6 | 47.5 | 24,735 | 15,480 | 17,771 | 7 125 |
| 竹材 | 2,377.4 | 2,390.7 | 2,336.3 | 3.583.4 | 17,405 | 24,002 | 25.420 | 65,229 |
| 竹製品 | 184.5 | 140 5 | 182.3 | 262.9 | 13,854 | 10,548 | 13,685 | 21,032 |
| **纖製品** | | | | | | | | |
| 畳 | 464.9 | 584.2 | 831.7 | 1,420.3 | 14,613 | 20,079 | 34.944 | 70,779 |
| 畳床 | 387.0 | 523.2 | 680.1 | 1,205.0 | 4,649 | 6.732 | 12,006 | 28 253 |
| 繩 | 25,005.7 | 30,239.6 | 42,349.0 | 64,278.3 | 225,061 | 273,062 | 442,367 | 899,897 |
| 莚 | 2,645.6 | 6,991.3 | 9,401.7 | 15.715 6 | 23,829 | 62,837 | 98,963 | 282,882 |
| 叭 | 1,673 0 | 3,137.3 | 1,142.8 | 2,653.4 | 16,730 | 31,373 | 13,811 | 53,068 |
| **雜品** | | | | | | | | |
| 煙草 | 296 5 | 217.5 | 166.9 | 251 7 | 249,621 | 156,680 | 122 381 | 144,833 |
| 漆器 | 184.5 | 131.8 | 106.4 | 143.0 | 24,741 | 18.507 | 17.574 | 30,188 |
| マッチ | 165.1 | 166.8 | 81.3 | 59.1 | 20,929 | 32,889 | 20,535 | 14,823 |
| 氷 | 321.6 | 233.4 | 332.5 | 151.3 | 9,263 | 5,601 | 7,627 | 3,406 |
| 和傘 | 80.2 | 85.4 | 47.8 | 83.8 | 14,176 | 17,218 | 12,476 | 24,382 |



# 其ノ二 主要輸移入品 (1)

| 品名 | 數量 昭和十二年 | 昭和十三年 | 昭和十四年 | 昭和十五年 | 價額 昭和十二年 | 昭和十三年 | 昭和十四年 | 昭和十五年 |
|---|---|---|---|---|---|---|---|---|
| | 噸 | 噸 | 噸 | 噸 | 円 | 円 | 円 | 円 |
| **動物** | | | | | | | | |
| 馬 | 255.0 | 52 0 | 69.0 | 38 0 | 17,850 | 10.400 | 15,200 | 15,200 |
| 牛 | 744.0 | 283 0 | 430 0 | 288.0 | 58,740 | 28 300 | 69.900 | 100,800 |
| 豚 | 61.0 | 45.6 | 60 8 | 90.2 | 8 540 | 6,384 | 10,088 | 27.783 |
| **穀物竝種子** | | | | | | | | |
| 内國米 | 31,176.9 | 34,744.1 | 30,464 2 | 21,739.8 | 5,812,133 | 6,617,564 | 7,461,165 | 5,538,854 |
| 白麥 | 601.0 | 202.6 | 126.6 | 8,611.8 | 76,503 | 27,873 | 19,301 | 1,857,447 |
| 大豆 | 16,305.3 | 18,026.3 | 16,188.7 | 18.117.0 | 1,849,943 | 1,873.586 | 2,078.531 | 3,780,363 |
| 小豆 | 1.263.1 | 1,890.7 | 1.566.9 | 1,337.0 | 175,223 | 265,405 | 277,292 | 415,982 |
| 落花生 | 108.5 | 302.9 | 120 8 | — | 22,785 | 62,700 | 26,468 | — |
| 雜豆 | 2.302.4 | 2,181.9 | 1,816.0 | 591 5 | 435,860 | 362,737 | 384,793 | 163,938 |
| 蕎麥 | 171.0 | 98.9 | 21.1 | — | 13,337 | 5,934 | 2,025 | — |
| 稗 | — | — | — | 1,199.7 | — | — | — | 197,951 |
| 高粱 | — | — | — | 333 7 | — | — | — | 33,918 |
| 包米 | — | — | — | 1,000 4 | — | — | — | 97,541 |
| 蔴子 | 192.4 | 333.9 | 164.1 | - | 34.632 | 60.102 | 29,538 | — |
| 種子 | 139.6 | 349.4 | 215.5 | 291 0 | 22.033 | 62,586 | 38,790 | 100,397 |
| **飲食料品** | | | | | | | | |
| 澱粉 | 1,318.1 | 2,411 0 | 1,152.5 | 591.6 | 156,314 | 267,952 | 225,348 | 146,717 |
| 昆布 | 769.0 | 388.1 | 69 1 | 588.3 | 40,951 | 26,015 | 9 171 | 94 080 |
| 海藻 | 347.9 | 371.7 | 238.1 | 299.9 | 92,352 | 91,733 | 50,304 | 88.838 |
| 鮭 | — | — | 102.3 | 470 0 | — | — | 30,550 | 141,000 |
| 鮮魚 | 24,154.1 | 17,445.0 | 13,137.3 | 13,671.6 | 2,475,485 | 1,913,584 | 1,971,662 | 3,253,806 |
| 鰊 | | 3,241.8 | 3.507.9 | 1,155.9 | | 324.180 | 515,381 | 232,767 |
| 鹽鰊 | 274.9 | 834 8 | 797.4 | 406.1 | 21,992 | 83,480 | 118,986 | 59,080 |
| 鹽鮭 | 2,327.9 | 1,418 6 | 1,258 5 | 58.3 | 386,296 | 303,360 | 578,131 | 24,221 |
| 鹽鱒 | 939.2 | 648.1 | 752.7 | — | 90,231 | 84,939 | 212,464 | — |
| 鹽魚 | 351.0 | 140.7 | 322.7 | 339.9 | 42,184 | 16,884 | 74,988 | 130.521 |
| 乾魚 | 418.1 | 396.5 | 178 5 | 123.2 | 85,920 | 154,984 | 45,809 | 30,800 |
| 鹽 | 41,887.7 | 30,716.1 | 22,961 8 | 18,011 9 | 1,791,181 | 1,207,022 | 914,733 | 807,752 |
| 蔬菜 | 135.8 | 182.5 | 62.7 | 65 5 | 4.074 | 5.475 | 2,075 | 2,620 |
| 梨 | 8,187.1 | 8,520.0 | 8,703.8 | 11,497.4 | 262,643 | 255,600 | 460,807 | 919,792 |
| 其他ノ果實 | 341.7 | 667 6 | 472.9 | 484 9 | 13,579 | 20,737 | 19,186 | 29,255 |
| 味噌 | 7,772.5 | 8,049.4 | 8,751.4 | 9,335 1 | 596,930 | 680,284 | 786,756 | 1,070,859 |
| 醬油 | 67.9 | 102.3 | 50.2 | 40.2 | 3,737 | 5.629 | 2,790 | 2,412 |
| 清酒 | 27.7 | 46.7 | 43.8 | 44.6 | 7,587 | 13,372 | 13,200 | 15,805 |
| 砂糖 | 27,879.1 | 20,887.4 | 25,781.7 | 15,943.4 | 7,011,010 | 5,867,450 | 7,812,152 | 5,684,450 |
| 菓子 | 101.3 | 263.6 | 121.5 | — | 11,354 | 42,838 | 22,270 | — |

# 輸出主要品ノ二

| 品名 | 數量 昭和十二年 | 昭和十三年 | 昭和十四年 | 昭和十五年 | 價額 昭和十二年 | 昭和十三年 | 昭和十四年 | 昭和十五年 |
|---|---|---|---|---|---|---|---|---|
| | 噸 | 噸 | 噸 | 噸 | 円 | 円 | 円 | 円 |
| 罐詰食料品 | 3,213.7 | 3,213.7 | 96.5 | 104.1 | 845,792 | 592,354 | 24,517 | 48,873 |
| 蒲鉾 | 962.9 | 970.3 | 674.5 | 623.1 | 173,322 | 174,654 | 153,787 | 209,361 |
| 佃煮 | 82.1 | 234.1 | 138 4 | 266.7 | 17,816 | 59,462 | 35,154 | 88,011 |
| 漬物 | — | — | — | 179.3 | — | — | — | 14,773 |
| 油脂 | | | | | | | | |
| クレオソート油 | 2,154.4 | 2,446.0 | 1,025.7 | 2,859.1 | 139,793 | 158,990 | 76,928 | 285,910 |
| 魚油 | 1,632.6 | 265.1 | 132.8 | 140.4 | 150,200 | 24,388 | 13,280 | 16,848 |
| 肝油 | — | — | — | 141.0 | — | — | — | 42.300 |
| 藥品竝塗料 | | | | | | | | |
| 晒粉 | — | — | 280.0 | 72.0 | — | — | 25,200 | 9,072 |
| 液體塩素 | — | — | — | 17.0 | — | — | — | 5,400 |
| パラヒン | — | — | — | 17.0 | — | — | — | 5,780 |
| 苛性ソーダ | — | — | 1,213.0 | — | — | — | 291,120 | — |
| ピッチ | 2,721.9 | 2,610.9 | 1,842.1 | 1,728.0 | 86,382 | 108,873 | 88,420 | 90,720 |
| 絲類竝布鍔 | | | | | | | | |
| 繭 | 635.6 | 470.0 | 248.4 | 144.4 | 28,417 | 27,332 | 14,432 | 25,992 |
| 麻繊維 | — | — | — | 174.0 | — | — | — | 55.680 |
| 亞麻 | — | — | — | 135.0 | — | — | — | 43,200 |
| 亞麻屑 | — | — | — | 229 0 | — | — | — | 13,741 |
| 麻屑 | — | — | — | 218 8 | — | — | — | 70,016 |
| パルプ | — | — | — | 3,777.8 | — | — | — | 1,360.008 |
| 鑛物竝製品 | | | | | | | | |
| 石炭 | 394,322.3 | 455,351.8 | 444,036.7 | 610,583.0 | 6,907,039 | 9,414,322 | 9,898,769 | 16,158,893 |
| 白土 | 64.2 | 96.6 | 82 7 | 66.6 | 1,296 | 2,898 | 3,887 | 3,130 |
| 硫黄 | 3,269.0 | 3,910.9 | 743.3 | 1,513.0 | 49,039 | 58,667 | 65,831 | 106,444 |
| 鑛石 | 6,976.5 | 3,666.7 | 4,882.3 | 1,963.0 | 152,787 | 75,430 | 180,224 | 58,017 |
| 鐵鑛石 | 41,448.7 | 27,609.2 | 31,883.0 | 35,551.7 | 2,037,011 | 1,408,068 | 1,737,346 | 2,275,308 |
| 黒鉛 | 4,170.6 | 2,741.4 | 7,804 7 | — | 1,101,038 | 723,729 | 2,060,441 | — |
| 雲石 | 1,107.7 | 2,767 5 | 513.3 | 230.2 | 35,447 | 88,561 | 16,426 | 7.368 |
| 砂利 | 74,903.0 | 73,584.0 | 74,284.0 | 52,000.0 | 86,138 | 95,667 | 96,569 | 78,000 |
| 玉石 | 8,323.0 | 12.571.0 | 11.314.0 | 8,000.0 | 10,570 | 18,857 | 16,971 | 13,600 |
| コークス | 34,075.8 | 28,429.0 | 34,158.8 | 38,024.1 | 563,582 | 714,205 | 902,771 | 1,148.006 |
| 洋灰 | 75 028.4 | 55,036.0 | 25,433.1 | 16,029.9 | 1,388,023 | 1,093,674 | 561,202 | 505,339 |
| 炭化石灰 | — | — | 349.3 | — | — | — | 44,012 | — |
| 石灰石 | 2,298.0 | 4,065.0 | 612.0 | — | 8,273 | 15,041 | 2,754 | — |



# 移入品（2）

| 品名 | 數量 昭和十二年 | 昭和十三年 | 昭和十四年 | 昭和十五年 | 價額 昭和十二年 | 昭和十三年 | 昭和十四年 | 昭和十五年 |
|---|---|---|---|---|---|---|---|---|
| | 噸 | 噸 | 噸 | 噸 | 円 | 円 | 円 | 円 |
| 金屬製品 | | | | | | | | |
| ドラム空罐 | — | — | — | 3,064 9 | — | — | — | 229,868 |
| 石油空罐 | 4,841.0 | 2,340.9 | 3,687.0 | 823.4 | 76,100 | 46,817 | 92,239 | 57,807 |
| 自動車 | 128.0 | 120.0 | 184 0 | 184.0 | 25,600 | 53,440 | 89,800 | 115,000 |
| 肥飼料 | | | | | | | | |
| 板豆粕 | 15,348.3 | 20,054.6 | 25,614.9 | 11,582.9 | 1,255,773 | 1,614,817 | 2,660 926 | 1,765,586 |
| 撒豆粕 | 15,770.4 | 12,315.0 | 8,487.8 | 4,627.7 | 1,447,426 | 1,212,307 | 986,322 | 888,519 |
| 菜子粕 | 942 1 | 585.9 | 337.9 | 144.4 | 84,288 | 62,822 | 40,040 | 33.319 |
| 魚〆粕 | 10,478.9 | 25,818.6 | 22,821.8 | 23,468.2 | 1,149,758 | 3,279.127 | 4,672.371 | 6,983.328 |
| 雑粕 | 112.5 | 229.7 | 51.3 | 204.0 | 6,750 | 13,849 | 7 024 | 55,080 |
| 硫燐安 | 22,003.5 | 27,034 0 | 13,056.5 | 1,428.1 | 2,556,614 | 3,892,895 | 1,890,983 | 221,070 |
| 硫安 | 20,052.9 | 30,189.9 | 70,315.2 | 43,123.7 | 1,726,178 | 2,800,673 | 6,558,888 | 3,985.146 |
| 配合肥料 | 3,642.3 | 2,084.5 | 1,422 9 | — | 288,470 | 165,093 | 113,832 | — |
| 骨粉 | 4,592 0 | 3.029.6 | 1,679 4 | 1,428.6 | 363,887 | 409,298 | 201,579 | 244,608 |
| 混合飼料 | 4,374.8 | 7,562.2 | 4,319.7 | 3,983.8 | 393,732 | 513.774 | 485,309 | 458,142 |
| 雜穀 | 1,057.8 | 1,469 3 | 2,273.4 | 2,209.5 | 26,452 | 36,737 | 58,529 | 154,453 |
| 藪 | 9,296.7 | 7,090.1 | 6,160 3 | 646 5 | 557,802 | 515,805 | 500,425 | 56,245 |
| 燕麥 | 422 1 | 356.9 | 203.6 | — | 24,124 | 28,552 | 11,626 | — |
| 貝殻 | 443.3 | 543.5 | 357.9 | 336.7 | 6,655 | 5,381 | 8,055 | 7,577 |
| 牧草 | 151.5 | 98.4 | 59.0 | 44 1 | 4,243 | 3,445 | 1,770 | 1,455 |
| 木竹材竝製品 | | | | | | | | |
| 丸太材 | 118.050.8 | 123,029 0 | 127,876.4 | 115,884.4 | 2,791,758 | 3,267,837 | 4,000,537 | 4,115,422 |
| 角材 | 1,694.0 | 1,107.4 | 1,344.4 | 36.8 | 67,760 | 36,175 | 62,170 | 1,766 |
| 板 | 555.9 | 1,191.8 | 389.0 | 151 6 | 26,661 | 57,204 | 21,722 | 12,128 |
| 枕木 | 275.5 | 187.6 | 2,280.4 | 2,941 6 | 6,581 | 5,523 | 182,432 | 235,328 |
| 薪 | 2,066.2 | 2,443.1 | 5,386.6 | 7,577.5 | 20,662 | 31,544 | 77,443 | 185,516 |
| 木炭 | 12.350.0 | 14,809 0 | 12,624 3 | 15,438.0 | 378 304 | 495,622 | 409,027 | 533,201 |
| 経木 | 155.8 | 99 9 | 43.7 | 11.0 | 6,327 | 4,056 | 1,766 | 660 |
| 木製品 | — | — | — | 319.0 | — | — | — | 15,441 |
| 竹材 | 6,571.5 | 8,965 5 | 9,548.0 | 8,098.3 | 54,533 | 72,122 | 79,703 | 114,279 |
| 竹製品 | 1,916.4 | 912.8 | 453.1 | 481.5 | 143,732 | 68,462 | 33,984 | 38,520 |
| 雜製品 | | | | | | | | |
| 繩 | 80.9 | 517.9 | 375.9 | 1,822.1 | 728 | 4 662 | 3,770 | 25,509 |
| 莚 | — | — | — | 821.7 | — | — | — | 14,790 |
| 叺 | 1,230.7 | 637.6 | 447 9 | 1,181.7 | 12,307 | 6,376 | 4,927 | 23,634 |
| 稍子器 | 226.8 | 306.0 | 570.0 | 808.2 | 1,588 | 2,388 | 10,893 | 16,126 |

# Ⅵ 企 業

## 27. 新潟市勞働賃金指數類別

| 月次 ＼ 職業別・調査品目數 | 繊維工業 1 | 金属工業 1 | 機械器具工業 3 | 窯業 2 | 化學工業 4 | 食料品工業 3 | 被服及身廻品製造業 3 | 家具及木製品製造業 4 | 印刷製本業 2 | 土木建築業 6 | 仕立及修繕人夫 4 | 總平均 18 |
|---|---|---|---|---|---|---|---|---|---|---|---|---|
| 一月 | 100.0 | 153.1 | 126.3 | 139.3 | 141.9 | 135.2 | 170.7 | 213.5 | 127.1 | 160.1 | 172.4 | 152.2 |
| 二月 | 100.0 | 157.1 | 127.9 | 139.3 | 142.5 | 135.2 | 168.9 | 214.3 | 129.1 | 160.1 | 172.4 | 152.8 |
| 三月 | 100.0 | 160.0 | 127.6 | 139.3 | 152.5 | 135.2 | 171.3 | 218.7 | 130.8 | 160.1 | 182.2 | 155.6 |
| 四月 | 100.0 | 164.0 | 128.4 | 139.3 | 156.7 | 135.2 | 177.9 | 223.5 | 133.1 | 172.3 | 182.2 | 159.4 |
| 五月 | 100.0 | 165.7 | 129.5 | 139.3 | 159.6 | 135.2 | 178.9 | 230.9 | 135.2 | 176.4 | 185.2 | 161.9 |
| 六月 | 105.0 | 160.0 | 129.1 | 232.2 | 160.3 | 136.5 | 178.1 | 232.3 | 135.2 | 177.3 | 185.2 | 167.1 |
| 七月 | 106.3 | 164.6 | 131.3 | 237.5 | 165.0 | 136.5 | 179.1 | 233.2 | 133.7 | 179.1 | 185.2 | 168.7 |
| 八月 | 106.3 | 164.6 | 129.0 | 237.5 | 164.9 | 136.5 | 178.1 | 234.8 | 132.0 | 179.1 | 185.2 | 168.4 |
| 九月 | 105.0 | 167.4 | 129.1 | 237.5 | 166.6 | 136.5 | 174.8 | 236.1 | 134.5 | 179.1 | 185.2 | 168.7 |
| 十月 | 110.0 | 166.3 | 128.8 | 237.5 | 169.2 | 136.5 | 177.7 | 240.9 | 134.5 | 179.1 | 185.2 | 170.2 |
| 十一月 | 113.8 | 168.0 | 128.1 | 237.5 | 169.2 | 138.0 | 178.5 | 239.9 | 135.5 | 179.1 | 186.6 | 170.0 |
| 十二月 | 108.8 | 168.0 | 133.9 | 237.5 | 176.9 | 138.0 | 179.7 | 244.7 | 144.1 | 179.1 | 197.0 | 174.0 |
| 平均 | 104.6 | 163.2 | 129.0 | 196.2 | 160.5 | 136.2 | 176.1 | 230. | 133.7 | 173.4 | 183.7 | 164.1 |
| 昭和十四年 | 95.1 | 138.9 | 120.4 | 111.9 | 136.6 | 111.3 | 143.0 | 180.5 | 115.9 | 146.5 | 145.8 | 135.9 |
| 同 十三年 | 92.5 | 120.4 | 103.9 | 100.0 | 116.5 | 99.5 | 121.8 | 144.2 | 109.2 | 129.7 | 120.6 | 116.6 |
| 同 十二年 | 94.8 | 117.8 | 98.7 | 100.0 | 107.2 | 98.2 | 109.1 | 120.9 | 98.0 | 122.7 | 107.7 | 107.9 |
| 同 十一年 | 96.0 | 109.7 | 95.0 | 100.0 | 100.5 | 97.9 | 104.8 | 108.2 | 98.8 | 105.4 | 97.7 | 100.8 |
| 同 十年 | 96.6 | 103.2 | 93.9 | 100.0 | 105.9 | 97.0 | 101.9 | 102.9 | 106.2 | 102.3 | 98.1 | 100.0 |

備考 1. 新潟商工會議所調査ヲ基準トス 2. 本表指數ハ次表勞働賃金ニヨリ算出シタルモノニシテ昭和九年四月



## 28. 新潟市勞働賃金指數 (1)

| 月次 ＼ 職業別 | 繊維工業 繊維紡績女工 | 金属工業 鋳造工 | 機械器具工 鍛冶工 | 木型工 | 旋盤工 | 轉削工 | 研磨工 | 鎔接工 | 組立工 |
|---|---|---|---|---|---|---|---|---|---|
| (賃金) | 円 | 円 | 円 | 円 | 円 | 円 | 円 | 円 | 円 |
| 一月 | .80 | 2.68 | 2.50 | 2.60 | 2.60 | 2.85 | 2.85 | 2.65 | 2.90 |
| 二月 | .80 | 2.75 | 2.55 | 2.60 | 2.70 | 2.85 | 2.85 | 2.71 | 2.90 |
| 三月 | .80 | 2.80 | 2.55 | 2.62 | 2.70 | 2.90 | 2.90 | 2.60 | 2.85 |
| 四月 | .80 | 2.87 | 2.61 | 2.62 | 2.68 | 2.95 | 2.95 | 2.60 | 2.85 |
| 五月 | .80 | 2.90 | 2.61 | 2.66 | 2.68 | 2.95 | 2.95 | 2.75 | 2.82 |
| 六月 | .84 | 2.80 | 2.61 | 2.70 | 2.63 | 2.95 | 2.95 | 2.75 | 2.80 |
| 七月 | .85 | 2.88 | 2.60 | 2.82 | 2.71 | 2.95 | 2.95 | 2.71 | 2.80 |
| 八月 | .85 | 2.88 | 2.60 | 2.77 | 2.68 | 2.93 | 2.93 | 2.64 | 2.80 |
| 九月 | .84 | 2.93 | 2.66 | 2.79 | 2.68 | 2.90 | 2.90 | 2.68 | 2.75 |
| 十月 | .88 | 2.91 | 2.66 | 2.75 | 2.68 | 2.85 | 2.85 | 2.68 | 2.80 |
| 十一月 | .91 | 2.94 | 2.66 | 2.78 | 2.68 | 2.80 | 2.80 | 2.68 | 2.77 |
| 十二月 | .87 | 2.94 | 2.66 | 2.90 | 2.85 | 2.85 | 2.85 | 2.85 | 3.10 |
| 平均 | .84 | 2.86 | 2.61 | 2.72 | 2.69 | 2.89 | 2.89 | 2.69 | 2.85 |
| 昭和十四年 | .76 | 2.43 | 3.35 | 2.50 | 2.61 | 2.69 | 2.69 | 2.49 | 2.70 |
| 同 十三年 | .74 | 2.11 | 2.04 | 2.14 | 2.26 | 2.36 | 2.36 | 2.02 | 2.39 |
| 同 十二年 | .76 | 2.06 | 1.93 | 2.02 | 2.08 | 2.25 | 2.25 | 2.08 | 2.27 |
| 同 十一年 | .77 | 1.92 | 1.88 | 1.94 | 1.94 | 2.20 | 2.20 | 2.07 | 2.19 |
| 同 十年 | .77 | 1.81 | 1.91 | 1.85 | 1.91 | 2.20 | 2.20 | 2.00 | 2.22 |
| (指數) | | | | | | | | | |
| 一月 | 100.0 | 153.1 | 132.3 | 131.3 | 130.0 | 117.8 | 117.8 | 136.6 | 108.6 |
| 二月 | 100.0 | 157.1 | 135.0 | 131.3 | 135.0 | 117.8 | 117.8 | 139.7 | 108.6 |
| 三月 | 100.0 | 160.0 | 135.0 | 132.3 | 135.0 | 119.8 | 119.8 | 134.0 | 106.7 |
| 四月 | 100.0 | 164.0 | 138.1 | 132.3 | 134.0 | 121.9 | 121.9 | 134.0 | 106.7 |
| 五月 | 100.0 | 165.7 | 138.1 | 134.3 | 134.0 | 121.9 | 121.9 | 141.8 | 105.6 |
| 六月 | 105.0 | 160.0 | 138.1 | 136.4 | 131.5 | 121.9 | 121.9 | 141.8 | 104.9 |
| 七月 | 106.3 | 164.6 | 137.6 | 142.4 | 135.5 | 121.9 | 121.9 | 139.7 | 104.9 |
| 八月 | 106.3 | 164.6 | 137.6 | 139.9 | 134.0 | 121.1 | 121.1 | 136.1 | 104.9 |
| 九月 | 105.0 | 167.4 | 140.7 | 140.9 | 134.0 | 119.8 | 119.8 | 138.1 | 103.0 |
| 十月 | 110.0 | 166.3 | 140.7 | 138.9 | 134.0 | 117.8 | 117.8 | 138.1 | 104.9 |
| 十一月 | 113.8 | 168.0 | 140.7 | 140.4 | 134.0 | 115.7 | 115.7 | 138.7 | 103.7 |
| 十二月 | 108.8 | 168.0 | 140.7 | 146.5 | 142.5 | 117.8 | 117.8 | 146.9 | 116.1 |
| 平均 | 104.6 | 163.2 | 137.9 | 137.2 | 134.5 | 119.6 | 119.6 | 138.7 | 106.6 |
| 昭和十四年 | 95.1 | 138.9 | 124.3 | 126.2 | 130.4 | 111.0 | 111.0 | 128.3 | 101.1 |
| 同 十三年 | 92.5 | 120.4 | 107.9 | 108.0 | 113.0 | 97.5 | 97.5 | 103.8 | 90.4 |
| 同 十二年 | 94.8 | 117.8 | 102.3 | 101.9 | 103.9 | 93.0 | 93.0 | 107.2 | 85.1 |
| 同 十一年 | 96.0 | 109.7 | 99.4 | 98.2 | 97.2 | 91.0 | 91.0 | 106.7 | 82.1 |
| 同 十年 | 96.6 | 103.2 | 101.0 | 93.6 | 95.5 | 91.0 | 91.0 | 103.1 | 83.0 |

# 新潟市勞働賃金竝指數（2）

| 職業別 月次 | 業 | 窯業 | | 化學工業 | | | | 食料品 | | 工業 | 被服及身廻品製造業 | | | 製材及家具類製造業 | | | | 印刷製本業 | |
|---|---|---|---|---|---|---|---|---|---|---|---|---|---|---|---|---|---|---|---|
| | 仕上工 | 硝子製造工 | 煉瓦型工 | 硫酸製造工 | マッチ製造 男工 | マッチ製造 女工 | 洋紙製造男工 | 清酒釀造工 | 醬油釀造工 | 菓子製造男工 | 洋服仕立男工 | 靴工 | 下駄工 | 製材工 | 指物工 | 漆器塗工 | 疊刺工 | 活版植字工 | 製本男工 |
| | 円 | 円 | 円 | 円 | 円 | 円 | 円 | 円 | 円 | 円 | 円 | 円 | 円 | 円 | 円 | 円 | 円 | 円 | 円 |
| （賃金） | | | | | | | | | | | | | | | | | | | |
| 一月 | 2.78 | 1.90 | — | 1.90 | 1.80 | .58 | 1.88 | 1.85 | 1.60 | 1.40 | 1.90 | 1.70 | 2.25 | 2.05 | 2.15 | 1.55 | 2.00 | 1.60 | 1.46 |
| 二月 | 2.82 | 1.90 | — | 1.90 | 1.80 | .58 | 1.92 | 1.85 | 1.60 | 1.40 | 1.90 | 1.70 | 2.20 | 2.05 | 2.23 | 1.55 | 1.95 | 1.60 | 1.50 |
| 三月 | 2.82 | 1.90 | — | 1.97 | 2.00 | .65 | 1.90 | 1.85 | 1.60 | 1.40 | 1.90 | 1.80 | 2.20 | 2.05 | 2.40 | 1.55 | 1.95 | 1.65 | 1.50 |
| 四月 | 2.82 | 1.90 | — | 2.05 | 2.08 | .68 | 1.85 | — | 1.60 | 1.40 | 1.90 | 1.85 | 2.35 | 2.12 | 2.30 | 1.60 | 2.10 | 1.72 | 1.50 |
| 五月 | 2.82 | 1.90 | — | 2.09 | 2.12 | .70 | 1.85 | — | 1.60 | 1.40 | 1.90 | 1.86 | 2.37 | 2.37 | 2.30 | 1.60 | 2.10 | 1.78 | 1.50 |
| 六月 | 2.78 | 1.90 | 2.30 | 2.13 | 2.12 | .70 | 1.85 | — | 1.60 | 1.45 | 1.90 | 1.86 | 2.35 | 2.42 | 2.30 | 1.60 | 2.10 | 1.78 | 1.50 |
| 七月 | 2.83 | 2.05 | 2.30 | 2.13 | 2.12 | .75 | 1.93 | — | 1.60 | 1.45 | 1.90 | 1.90 | 2.35 | 2.36 | 2.40 | 1.60 | 2.10 | 1.78 | 1.47 |
| 八月 | 2.80 | 2.05 | 2.30 | 2.13 | 2.10 | .75 | 1.95 | — | 1.60 | 1.45 | 1.90 | 1.95 | 2.29 | 2.38 | 2.44 | 1.60 | 2.10 | 1.73 | 1.47 |
| 九月 | 2.78 | 2.05 | 2.30 | 2.18 | 2.10 | .75 | 2.00 | — | 1.60 | 1.45 | 1.90 | 1.95 | 2.20 | 2.38 | 2.44 | 1.60 | 2.15 | 1.73 | 1.52 |
| 十月 | 2.82 | 2.05 | 2.30 | 2.15 | 2.15 | .78 | 2.00 | — | 1.60 | 1.45 | 1.90 | 1.95 | 2.28 | 2.38 | 2.46 | 1.75 | 2.15 | 1.73 | 1.52 |
| 十一月 | 2.79 | 2.05 | 2.30 | 2.15 | 2.15 | .78 | 2.00 | 2.10 | 1.65 | 1.45 | 1.90 | 1.95 | 2.30 | 2.38 | 2.42 | 1.75 | 2.15 | 1.76 | 1.52 |
| 十二月 | 2.92 | 2.05 | 2.30 | 2.20 | 2.40 | .80 | 2.00 | 2.10 | 1.65 | 1.45 | 1.90 | 2.00 | 2.30 | 2.27 | 2.65 | 1.82 | 2.15 | 1.96 | 1.52 |
| 平均 | 2.82 | 1.98 | 2.30 | 2.00 | 2.08 | .71 | 1.93 | 1.95 | 1.61 | 1.43 | 1.90 | 1.87 | 2.29 | 2.27 | 2.37 | 1.63 | 2.10 | 1.74 | 1.50 |
| 昭和十四年 | 2.66 | 1.48 | .85 | 1.86 | 1.68 | .57 | 1.79 | 1.68 | 1.35 | 1.30 | 1.62 | 1.66 | 1.71 | 1.81 | 1.82 | 1.28 | 1.64 | 1.43 | 1.35 |
| 同 十三年 | 2.31 | 1.40 | .70 | 1.78 | 1.25 | .48 | 1.62 | 1.44 | 1.05 | 1.12 | 1.44 | 1.56 | 1.33 | 1.45 | 1.41 | .93 | 1.45 | 1.37 | 1.25 |
| 同 十二年 | 2.11 | 1.40 | .70 | 1.59 | 1.10 | .45 | 1.56 | 1.35 | 1.09 | 1.12 | 1.36 | 1.55 | 1.03 | 1.23 | 1.17 | .86 | 1.26 | 1.30 | 1.08 |
| 同 十一年 | 1.93 | 1.40 | .70 | 1.57 | 1.00 | .42 | 1.45 | 1.30 | 1.10 | 1.12 | 1.32 | 1.53 | .96 | 1.09 | .99 | .85 | .99 | 1.29 | 1.10 |
| 同 十年 | 1.90 | 1.40 | .70 | 1.60 | 1.13 | .44 | 1.50 | 1.28 | 1.10 | 1.13 | 1.32 | 1.48 | .91 | .97 | .96 | .86 | .94 | 1.49 | 1.12 |
| （指數） | | | | | | | | | | | | | | | | | | | |
| 一月 | 136.3 | 135.7 | (142.9) | 123.4 | 159.3 | 156.8 | 127.9 | 148.0 | 145.5 | 112.0 | 146.1 | 121.4 | 244.6 | 241.2 | 224.0 | 178.2 | 210.5 | 108.1 | 146.0 |
| 二月 | 138.2 | 135.7 | (142.9) | 123.4 | 159.3 | 156.8 | 130.6 | 148.0 | 145.5 | 112.0 | 146.1 | 121.4 | 239.1 | 241.2 | 232.4 | 178.2 | 205.3 | 108.1 | 150.0 |
| 三月 | 138.2 | 135.7 | (142.9) | 127.9 | 177.0 | 175.7 | 129.3 | 148.0 | 145.5 | 112.0 | 146.1 | 128.6 | 239.1 | 241.2 | 250.0 | 178.2 | 205.3 | 111.5 | 150.0 |
| 四月 | 138.2 | 135.7 | (142.9) | 133.1 | 184.1 | 183.8 | 125.9 | (148.0) | 145.5 | 112.0 | 146.1 | 132.1 | 255.4 | 249.4 | 239.6 | 183.9 | 221.1 | 116.2 | 150.0 |
| 五月 | 138.2 | 135.7 | (142.9) | 135.7 | 187.6 | 189.2 | 125.9 | (148.0) | 145.5 | 112.0 | 146.1 | 132.9 | 257.6 | 278.8 | 239.6 | 183.9 | 221.1 | 120.3 | 150.0 |
| 六月 | 136.3 | 135.7 | 328.6 | 138.3 | 187.6 | 189.2 | 125.9 | (148.0) | 145.5 | 116.0 | 146.1 | 132.9 | 255.4 | 284.7 | 239.6 | 183.9 | 221.1 | 120.3 | 150.0 |
| 七月 | 138.7 | 146.4 | 328.6 | 138.3 | 187.6 | 202.7 | 131.3 | (148.0) | 145.5 | 116.0 | 146.1 | 135.7 | 255.4 | 277.6 | 250.0 | 183.9 | 221.1 | 120.3 | 147.0 |
| 八月 | 137.3 | 146.4 | 328.6 | 138.3 | 185.8 | 202.7 | 132.7 | (148.0) | 145.5 | 116.0 | 146.1 | 139.3 | 248.9 | 280.0 | 254.2 | 183.9 | 221.1 | 116.9 | 147.0 |
| 九月 | 136.3 | 146.4 | 328.6 | 141.6 | 185.8 | 202.7 | 136.1 | (148.0) | 145.5 | 116.0 | 146.1 | 139.3 | 239.1 | 280.0 | 254.2 | 183.9 | 226.3 | 116.9 | 152.0 |
| 十月 | 138.2 | 146.4 | 328.6 | 139.6 | 190.3 | 210.8 | 136.1 | (148.0) | 145.5 | 116.0 | 146.1 | 139.3 | 247.8 | 280.0 | 256.2 | 201.1 | 226.3 | 116.9 | 152.0 |
| 十一月 | 136.8 | 146.4 | 328.6 | 139.6 | 190.3 | 210.8 | 136.1 | 148.0 | 150.0 | 116.0 | 146.1 | 139.3 | 250.0 | 280.0 | 252.1 | 201.1 | 226.3 | 118.9 | 152.0 |
| 十二月 | 143.1 | 146.4 | 328.6 | 142.9 | 212.4 | 216.2 | 136.1 | 148.0 | 150.0 | 116.0 | 146.1 | 142.9 | 250.0 | 267.1 | 276.0 | 209.2 | 226.3 | 133.1 | 155.0 |
| 平均 | 138.0 | 141.1 | 251.2 | 135.2 | 183.9 | 191.5 | 131.2 | 148.0 | 146.3 | 114.3 | 146.1 | 133.8 | 248.5 | 266.8 | 247.3 | 187.5 | 219.3 | 117.3 | 150.1 |
| 昭和十四年 | 130.3 | 106.0 | 117.9 | 120.6 | 148.9 | 155.2 | 122.0 | 124.7 | 122.4 | 103.7 | 123.5 | 118.3 | 186.3 | 213.4 | 189.1 | 146.8 | 172.4 | 96.6 | 135.2 |
| 同 十三年 | 113.3 | 100.0 | 100.0 | 115.5 | 110.7 | 130.0 | 109.9 | 113.3 | 95.5 | 89.6 | 110.6 | 111.3 | 143.5 | 170.3 | 146.5 | 107.3 | 152.6 | 93.6 | 124.8 |
| 同 十二年 | 103.3 | 100.0 | 100.0 | 103.0 | 97.5 | 122.3 | 106.0 | 106.0 | 98.9 | 89.6 | 104.5 | 110.7 | 112.2 | 131.5 | 121.5 | 98.5 | 132.1 | 87.7 | 108.2 |
| 同 十一年 | 94.7 | 100.0 | 100.0 | 102.0 | 88.5 | 112.8 | 98.6 | 104.0 | 100.0 | 89.6 | 101.5 | 109.2 | 103.8 | 128.1 | 103.1 | 97.2 | 104.3 | 87.5 | 110.0 |
| 同 十年 | 93.0 | 100.0 | 100.0 | 103.8 | 99.7 | 116.7 | 102.3 | 101.0 | 100.0 | 90.1 | 101.5 | 105.3 | 98.8 | 114.2 | 100.2 | 98.7 | 98.4 | 100.7 | 111.7 |

## 新潟市勞働賃金竝指數 (3)

| 月次＼職業別 | 土木建築業 大工 | 左官 | 石工 | 瓦葺工 | 煉瓦工 | ペイント塗工 | 伸仕及日傭人夫 陸仲仕 | 沖仲仕 | 日傭人夫 男 | 女 |
|---|---|---|---|---|---|---|---|---|---|---|
| （賃金） | 円 | 円 | 円 | 円 | 円 | 円 | 円 | 円 | 円 | 円 |
| 一月 | 2.50 | 2.60 | 2.90 | 2.60 | 2.80 | 2.50 | 2.50 | 2.65 | 2.00 | 1.20 |
| 二月 | 2.50 | 2.60 | 2.90 | 2.60 | 2.80 | 2.50 | 2.50 | 2.65 | 2.00 | 1.20 |
| 三月 | 2.50 | 2.60 | 2.90 | 2.60 | 2.80 | 2.50 | 2.90 | 2.90 | 2.00 | 1.20 |
| 四月 | 2.80 | 2.90 | 3.20 | 2.60 | 2.80 | 2.80 | 2.90 | 2.90 | 2.00 | 1.20 |
| 五月 | 2.80 | 2.90 | 3.20 | 2.90 | 2.90 | 2.80 | 3.00 | 3.00 | 2.00 | 1.20 |
| 六月 | 2.80 | 2.90 | 3.20 | 2.90 | 3.00 | 2.80 | 3.00 | 3.00 | 2.00 | 1.20 |
| 七月 | 2.80 | 2.90 | 3.20 | 2.90 | 3.20 | 2.80 | 3.00 | 3.00 | 2.00 | 1.20 |
| 八月 | 2.80 | 2.90 | 3.20 | 2.90 | 3.20 | 2.80 | 3.00 | 3.00 | 2.00 | 1.20 |
| 九月 | 2.80 | 2.90 | 3.20 | 2.90 | 3.20 | 2.80 | 3.00 | 3.00 | 2.00 | 1.20 |
| 十月 | 2.80 | 2.90 | 3.20 | 2.90 | 3.20 | 2.80 | 3.00 | 3.00 | 2.00 | 1.20 |
| 十一月 | 2.80 | 2.90 | 3.20 | 2.90 | 3.20 | 2.80 | 3.00 | 3.10 | 2.00 | 1.20 |
| 十二月 | 2.80 | 2.90 | 3.20 | 2.90 | 3.20 | 2.80 | 3.30 | 3.50 | 2.00 | 1.20 |
| 平均 | 2.73 | 2.83 | 3.13 | 2.80 | 3.30 | 2.70 | 2.93 | 2.98 | 2.00 | 1.20 |
| 昭和十四年 | 2.23 | 2.46 | 2.67 | 2.43 | 2.70 | 2.03 | 1.95 | 2.14 | 1.80 | 1.05 |
| 同十三年 | 2.00 | 2.22 | 2.30 | 2.18 | 2.40 | 1.80 | 1.74 | 1.97 | 1.45 | .78 |
| 同十二年 | 1.93 | 2.00 | 2.18 | 2.03 | 2.28 | 1.80 | 1.61 | 1.81 | 1.25 | .68 |
| 同十一年 | 1.70 | 1.70 | 1.78 | 1.72 | 1.90 | 1.69 | 1.50 | 1.70 | 1.10 | .60 |
| 同十年 | 1.70 | 1.68 | 1.68 | 1.60 | 1.88 | 1.65 | 1.53 | 1.70 | 1.10 | .60 |
| （指數） | | | | | | | | | | |
| 一月 | 147.1 | 162.5 | 181.3 | 162.5 | 155.6 | 151.5 | 156.3 | 151.4 | 181.8 | 200.0 |
| 二月 | 147.1 | 162.5 | 181.3 | 162.5 | 155.6 | 151.5 | 156.3 | 151.4 | 181.8 | 200.0 |
| 三月 | 147.1 | 162.5 | 181.3 | 162.5 | 155.6 | 151.5 | 181.3 | 165.7 | 181.8 | 200.0 |
| 四月 | 164.7 | 181.3 | 200.0 | 162.5 | 155.6 | 169.7 | 181.3 | 171.5 | 181.8 | 200.0 |
| 五月 | 164.7 | 181.3 | 200.0 | 181.3 | 161.1 | 169.7 | 187.5 | 171.5 | 181.8 | 200.0 |
| 六月 | 164.7 | 181.3 | 200.0 | 181.3 | 166.7 | 169.7 | 187.5 | 171.5 | 181.8 | 200.0 |
| 七月 | 164.7 | 181.3 | 200.0 | 181.3 | 177.8 | 169.7 | 187.5 | 171.5 | 181.8 | 200.0 |
| 八月 | 164.7 | 181.3 | 200.0 | 181.3 | 177.8 | 169.7 | 187.5 | 171.5 | 181.8 | 200.0 |
| 九月 | 164.7 | 181.3 | 200.0 | 181.3 | 177.8 | 169.7 | 187.5 | 171.5 | 181.8 | 200.0 |
| 十月 | 164.7 | 181.3 | 200.0 | 181.3 | 177.8 | 169.7 | 187.5 | 171.5 | 181.8 | 200.0 |
| 十一月 | 164.7 | 181.3 | 200.0 | 181.3 | 177.8 | 169.7 | 187.5 | 177.1 | 181.8 | 200.0 |
| 十二月 | 164.7 | 181.3 | 200.0 | 181.3 | 177.8 | 169.7 | 206.3 | 200.0 | 181.8 | 200.0 |
| 平均 | 161.3 | 176.6 | 193.3 | 175.0 | 168.1 | 165.2 | 182.8 | 170.0 | 181.8 | 200.0 |
| 昭和十四年 | 133.8 | 153.7 | 166.7 | 152.1 | 150.0 | 122.7 | 122.1 | 122.1 | 163.6 | 175.0 |
| 同十三年 | 117.6 | 138.6 | 143.8 | 136.0 | 133.3 | 109.1 | 108.9 | 112.4 | 131.9 | 129.2 |
| 同十二年 | 113.2 | 125.1 | 136.0 | 126.6 | 126.4 | 109.1 | 100.8 | 103.6 | 113.7 | 112.5 |
| 同十一年 | 100.0 | 106.3 | 111.0 | 107.3 | 105.6 | 102.3 | 93.8 | 97.1 | 100.0 | 100.0 |
| 同十年 | 100.0 | 104.7 | 104.7 | 100.0 | 104.2 | 100.0 | 95.4 | 97.1 | 100.0 | 100.0 |



## 29. 新潟市職業紹介所

### 其ノ一　職業別成績

| 職業別 | 求人数 男 | 女 | 計 | 求職者数 男 | 女 | 計 | 就職者数 男 | 女 | 計 |
|---|---|---|---|---|---|---|---|---|---|
| | 人 | 人 | 人 | 人 | 人 | 人 | 人 | 人 | 人 |
| 鑛業及工業 | 6,847 | 4,183 | 11,030 | 5,245 | 1,415 | 6,660 | 3,287 | 840 | 4,127 |
| 土木建築業 | 843 | 49 | 892 | 310 | 7 | 317 | 148 | 3 | 151 |
| 商業 | 297 | 348 | 645 | 188 | 165 | 353 | 47 | 72 | 119 |
| 農林業 | 74 | 30 | 104 | 42 | 18 | 60 | 71 | 35 | 106 |
| 水産業 | 716 | 100 | 816 | 761 | 9 | 770 | 588 | 6 | 594 |
| 交通運輸信使 | 417 | 146 | 563 | 564 | 230 | 794 | 210 | 63 | 273 |
| 家事使用人 | 158 | 607 | 765 | 346 | 665 | 1,011 | 125 | 187 | 312 |
| 雜業 | 1,186 | 1,037 | 2,223 | 1,234 | 993 | 2,227 | 491 | 277 | 768 |
| 合計 | 10,538 | 6,500 | 17,038 | 8,690 | 3,502 | 12,192 | 4,967 | 1,483 | 6,450 |

### 其ノ二　月別成績

| 月別 | 求人数 男 | 女 | 計 | 求職者数 男 | 女 | 計 | 就職者数 男 | 女 | 計 |
|---|---|---|---|---|---|---|---|---|---|
| | 人 | 人 | 人 | 人 | 人 | 人 | 人 | 人 | 人 |
| 一月 | 883 | 698 | 1,581 | 389 | 132 | 521 | 214 | 65 | 279 |
| 二三四月 | 1,232 | 904 | 2,136 | 755 | 269 | 1,024 | 512 | 130 | 642 |
| | 961 | 587 | 1,548 | 492 | 281 | 773 | 276 | 163 | 439 |
| | 335 | 361 | 696 | 1,189 | 484 | 1,673 | 1,003 | 386 | 1,389 |
| 五月 | 499 | 389 | 888 | 505 | 253 | 758 | 261 | 68 | 329 |
| 六七八月 | 606 | 522 | 1,128 | 327 | 205 | 532 | 185 | 77 | 262 |
| | 604 | 515 | 1,119 | 439 | 122 | 561 | 152 | 63 | 215 |
| | 1,166 | 534 | 1,700 | 571 | 142 | 713 | 295 | 57 | 352 |
| 九月 | 513 | 167 | 680 | 625 | 165 | 790 | 370 | 76 | 446 |
| 十月 | 856 | 388 | 1,244 | 654 | 292 | 946 | 294 | 121 | 415 |
| 十一十二月 | 981 | 448 | 1,429 | 1,432 | 449 | 1,881 | 684 | 194 | 878 |
| | 1,902 | 990 | 2,892 | 1,312 | 708 | 2,020 | 721 | 83 | 804 |
| 平均 | 10,538 | 6,500 | 17,038 | 8,690 | 3,502 | 12,192 | 4,967 | 1,483 | 6,450 |

備考　調査資料ハ新潟區民職業指導所ニ據ル

## 30. 新潟市興行入場員數

| 月次 | 劇場 場數 | 入場員數 | 活動寫眞館 場數 | 入場員數 | 寄席 場數 | 入場員數 | 合計 場數 | 入場員數 |
|---|---|---|---|---|---|---|---|---|
| | | 人 | | 人 | | 人 | | 人 |
| 一月 | — | — | 10 | 426,840 | 2 | 3,766 | 12 | 430,606 |
| 二月 | — | — | 10 | 109,165 | 2 | 2,409 | 12 | 111,574 |
| 三月 | — | — | 10 | 170,480 | 2 | 1,703 | 12 | 172,183 |
| 四月 | — | — | 10 | 168,815 | 2 | 1,054 | 12 | 169,869 |
| 五月 | — | — | 10 | 163,948 | 2 | 1,526 | 12 | 165,474 |
| 六月 | — | — | 10 | 162,271 | 2 | 3,261 | 12 | 165,532 |
| 七月 | — | — | 10 | 166,648 | 2 | 337 | 12 | 166,985 |
| 八月 | — | — | 10 | 207,906 | 2 | 861 | 12 | 208,767 |
| 九月 | — | — | 10 | 35,977 | 2 | 511 | 12 | 36,488 |
| 十月 | — | — | 10 | 185,736 | 2 | 194 | 12 | 185,930 |
| 十一月 | — | — | 10 | 33,945 | 2 | 1,410 | 12 | 35,355 |
| 十二月 | — | — | 10 | 158,076 | 2 | 622 | 12 | 158,698 |
| 合計 | — | — | 10 | 1,939,807 | 2 | 17,654 | 12 | 2,007,461 |
| 昭和十四年 | 1 | 45,973 | 9 | 1,324,955 | 2 | 18,213 | 12 | 1,389,141 |
| 同十三年 | 1 | 144,680 | 9 | 1,037,864 | 2 | 16,532 | 12 | 1,199,076 |
| 同十二年 | 1 | 106,379 | 10 | 822,716 | 2 | 12,285 | 12 | 897,522 |
| 同十一年 | 1 | 185,227 | 10 | 956,393 | 2 | 11,143 | 13 | 1,152,736 |
| 同十年 | 1 | 91,665 | 11 | 875,293 | 2 | 32,564 | 14 | 999,492 |

備考　新潟商工會議所調査

# Ⅶ 財　政

## 31. 新潟市財産及負債

### 其ノ一 財　産

| 種別 | 土地 | 建物 | 有價證券 | 銀行預金其ノ他 | 合計 |
|---|---|---|---|---|---|
| | 円 | 円 | 円 | 円 | 円 |
| 公用財産 | 3,312,256 | 3,146,685 | — | — | 6,458,941 |
| 基本財産 | 2,988,746 | — | — | 3 | 2,988,749 |
| 教育基本財産 | — | — | — | 3,947 | 3,947 |
| 恩賜基本財産 | — | — | — | 1,556 | 1,556 |
| 慈善基本財産 | — | — | — | 11,046 | 11,046 |
| 社會事業基本財産 | — | — | — | 69,725 | 69,725 |
| 有明療養所基本財産 | — | — | 100 | 386 | 486 |
| 市廳舍建設積立金 | — | — | — | 17,207 | 17,207 |
| 消防組員給與金積立金 | — | — | — | 160 | 160 |
| 恩給基本財産 | — | — | — | 5,512 | 5,512 |
| 合計 | 6,301,002 | 3,146,685 | 100 | 109,642 | 9,557,429 |

### 其ノ二 負　債

| 種別 | 起債額 | 償還濟額 | 償還未濟額 | 利率 | 起債年度 | 償還終了年度 |
|---|---|---|---|---|---|---|
| | 円 | 円 | 円 | 分厘 | | |
| 一般會計 | | | | | | |
| 市公債 | 60,000 | 48,000 | 12,000 | 4.30 | 昭 9. | 昭 18. |
| 借入金 | 66,600 | 62,447 | 4,153 | 4.25 | 昭 3. | 昭 14. |
| 〃（二日） | 170,900 | 156,163 | 14,737 | 4.20 | 昭 6. 6. | 昭 15. 15. |
| 〃（六日） | 572,000 | — | 572,000 | 4.10 | 昭 11.13.13.14.14.15. | 昭 30.30.30.32.33.33. |
| 〃（八日） | 1,458,000 | 362,696 | 1,095,304 | 4.00 | 昭 9.9. 10. 10. 11. 13. 14. 15. | 昭 15.23.29.29.17.16. 16.19. |
| 〃 | 100,000 | — | 100,000 | 3.28 | 昭 14. | 昭 32. |
| 〃（十八日） | 756,000 | 66,264 | 689,736 | 3.20 | 昭 7. 7. 8. 8. 9. 9. 9. 10. 10. 10. 11. 12. 12. 13. 13. 13. 14. | 昭 15.26.27.27.23.28. 23.23.23.24.24.30. 31.31.32.16.32.33. |
| 小計 | 3,183,500 | 695,571 | 2,487,929 | | | |
| 特別會計 | | | | | | |
| 水道費借入金 | 2,155,000 | 359,811 | 1,795,189 | 4.30 | 昭 7. | 昭 37. |
| 〃（二日） | 237,000 | 87,124 | 149,876 | 4.20 | 昭 5. 12. | 昭 24. 18. |
| 〃（二日） | 700,000 | 87,408 | 612,592 | 4.00 | 昭 10. 11. | 昭 23. 18. |
| 〃 | 63,000 | 7,445 | 55,555 | 3.20 | 昭 12. | 昭 18. |
| 住宅經營費借入金 | 198,400 | 63,639 | 134,761 | 4.00 | 昭 9. | 昭 23. |
| 都市計畫事業費借入金（二日） | 483,000 | 57,800 | 425,200 | 4.30 | 昭 10. 11. | 昭 30. 31. |
| 〃 | 195,000 | 17,918 | 177,082 | 4.10 | 昭 12. | 昭 31. |
| 〃 | 140,000 | 102,645 | 37,354 | 3.80 | 昭 8. | 昭 27. |
| 〃 | 246,000 | 39,569 | 206,431 | 3.40 | 昭 11. | 昭 30. |
| 住宅組合資金貸付費公債（四日） | 138,400 | 113,500 | 24,900 | 3.70 | 昭元 23 3. 5. | 昭 16. 17. 18. 20. |
| 小計 | 4,555,800 | 936,359 | 3,618,941 | | | |
| 合計 | 7,739,300 | 1,632,430 | 6,106,870 | | | |

備考 1. 調査資料ハ新潟市役所ニ據ル　2. 昭和十五年十二月末日現在



## 32. 新潟市費歳入出決算高

### 其ノ一 一般會計

| 款別 | 昭和十一年度 | 昭和十二年度 | 昭和十三年度 | 昭和十四年度 | 昭和十五年度（豫算） |
|---|---|---|---|---|---|
| | 円 | 円 | 円 | 円 | 円 |
| 歳入總額 | 3,071,433 | 2,684,794 | 3,060,825 | 2,624,444 | 1,663,723 |
| 財産收入 | 12,728 | 9,972 | 10,511 | 12,874 | 12,698 |
| 國庫下渡金 | 84,400 | 85,264 | 86,017 | 87,214 | 87,960 |
| 國庫補助金 | 18,957 | 20,018 | 34,675 | 32,103 | 32,303 |
| 縣補助金 | 17,391 | 16,407 | 20,008 | 17,739 | 23,713 |
| 市稅 | 1,069,938 | 1,148,737 | 1,123,530 | 1,144,123 | 1,155,016 |
| 市債 | 1,365,716 | 853,700 | 278,000 | 244,000 | 42,000 |
| 使用料及手數料 | 77,335 | 79,060 | 84,073 | 91,897 | 92,949 |
| 其ノ他 | 424,968 | 471,636 | 1,424,011 | 994,494 | 217,084 |
| 歳出總額 | 2,947,384 | 2,253,398 | 2,935,449 | 2,248,168 | 1,663,723 |
| 1. 經常部 | 936,266 | 1,021,869 | 1,089,814 | 1,190,893 | 1,162,068 |
| 役所費 | 128,212 | 129,879 | 139,935 | 159,711 | 164,153 |
| 土木費 | 71,612 | 63,905 | 60,064 | 62,375 | 42,302 |
| 教育費 | 488,073 | 505,042 | 537,068 | 587,207 | 599,663 |
| 勸業諸費 | 3,445 | 4,854 | 4,136 | 1,784 | 1,783 |
| 汚物掃除費 | 37,744 | 37,716 | 38,700 | 43,890 | 46,534 |
| 警備費 | 62,088 | 60,214 | 65,390 | — | — |
| 有明療養所費 | 31,176 | 30,538 | 30,190 | 31,524 | 33,832 |
| 水道費 | — | — | — | 91,170 | 76,356 |
| 社會費 | 29,737 | 30,225 | 33,442 | 31,863 | 39,617 |
| 其ノ他 | 136,179 | 159,496 | 180,899 | 181,369 | 157,828 |
| 2. 臨時部 | 1,959,118 | 1,231,525 | 1,745,635 | 1,057,274 | 501,655 |
| 土木費 | 64,687 | 49,314 | 102,450 | 45,421 | 12,658 |
| 教育費 | 63,646 | 192,935 | 167,803 | 29,483 | 5,900 |
| 教育費本年度支出額 | — | — | — | 62,923 | — |
| 勸業諸費 | 18,520 | 9,825 | 13,321 | 11,393 | 15,773 |
| 公債費 | 1,523,914 | 275,783 | 730,565 | 268,079 | 265,630 |
| 補助費 | 28,082 | 27,738 | 34,473 | 39,100 | 26,754 |
| 防空費 | — | — | — | 60,449 | 2,930 |
| 其ノ他 | 260,269 | 675,930 | 697,013 | 540,426 | 172,010 |

## 其ノ二 特別會計

| 款別 | 昭和十一年度 | 昭和十二年度 | 昭和十三年度 | 昭和十四年度 | 昭和十五年度（豫算） |
|---|---|---|---|---|---|
| | 円 | 円 | 円 | 円 | 円 |
| 歳入總額 | 1,360,761 | 1,143,96 | 839,708 | 853,747 | 538,696 |
| 水道費 | 454,027 | 550,924 | 519,883 | 565,190 | 395,819 |
| 水道擴張公債減債基金積立金 | — | — | — | — | — |
| 住宅經營費 | 224,065 | 34,333 | 33,006 | 33,008 | 31,236 |
| 住宅組合資金貸付費 | 27,408 | 17,179 | 17,699 | 13,287 | 11,414 |
| 都市計畫事業費 | 651,733 | 481,327 | 249,212 | 224,197 | 87,373 |
| 社會事業基本財産 | 2,552 | 2,270 | 2,303 | 2,332 | 2,920 |
| 恩給基本財産 | 974 | 1,084 | 1,206 | 1,430 | 1,687 |
| 博覽會費 | — | 55,976 | — | 13,803 | 8,247 |
| 公會堂費 | — | — | 15,527 | — | — |
| 流作場排水費 | — | — | 872 | — | — |
| 歳出總額 | 1,196,220 | 902,328 | 611,[illegible]54 | 598,257 | 538,696 |
| 水道費 | 429,676 | 482,251 | 430,520 | 442,967 | 395,819 |
| 水道擴張公債減債基金積立金 | — | — | — | — | — |
| 住宅經營費 | 221,889 | 31,703 | 32,049 | 30,224 | 31,236 |
| 住宅組合資金貸付金 | 27,408 | 17,179 | 17,699 | 13,287 | 11,414 |
| 都市計畫事業費 | 513,720 | 381,327 | 113,505 | 98,680 | 87,373 |
| 社會事業基本財産 | 2,552 | 2,270 | 2,303 | 2,332 | 2,920 |
| 恩給基本財産 | 974 | 1,084 | 1,206 | 1,430 | 1,687 |
| 博覽會費 | — | 55,976 | — | 9,337 | 8,247 |
| 公會堂費 | — | — | 13,838 | — | — |
| 流作場排水費 | — | — | 734 | — | — |



# Ⅷ 新潟商工會議所

## 33. 經費竝有權者數

| 年次 | 經費 決算總額 | 經費 指數 | 議員選舉有權者 總數 | 議員選舉有權者 指數 | 年次 | 經費 決算總額 | 經費 指數 | 議員選舉有權者 總數 | 議員選舉有權者 指數 |
|---|---|---|---|---|---|---|---|---|---|
| | 円 | % | 人 | % | | 円 | % | 人 | % |
| 大正元年度基準 | 3,480 | 100.0 | 524 | 100.0 | 昭和六年度 | 36,756 | 1,056.2 | 1,565 | 298.7 |
| 同 十一年度 | 16,706 | 480.0 | 1,749 | 333.7 | 同 七年度 | 31,043 | 892.0 | 1,290 | 246.2 |
| 同 十二年度 | 18,817 | 540.7 | 1,011 | 192.9 | 同 八年度 | 30,837 | 886.1 | 1,043 | 199.0 |
| 同 十三年度 | 20,930 | 610.4 | 1,047 | 199.8 | 同 九年度 | 32,682 | 939.1 | 1,081 | 210.0 |
| 同 十四年度 | 22,769 | 654.2 | 1,097 | 209.3 | 同 十年度 | 36,922 | 1,061.0 | 1,227 | 234.4 |
| 昭和元年度 | 30,067 | 863.9 | 1,055 | 201.3 | 同 十一年度 | 47,111 | 1,353.8 | 1,354 | 258.4 |
| 同 二年度 | 24,995 | 718.2 | 1,312 | 250.3 | 同 十二年度 | 47,881 | 1,375.9 | 1,398 | 266.8 |
| 同 三年度 | 37,976 | 1,091.2 | 1,253 | 239.1 | 同 十三年度 | 61,398 | 1,764.3 | 1,479 | 282.3 |
| 同 四年度 | 43,382 | 1,246.6 | 1,705 | 325.3 | 同 十四年度 | 63,754 | 1,832.0 | 1,668 | 318.3 |
| 同 五年度 | 43,173 | 1,240.6 | 1,617 | 308.5 | 同 十五年度 | 97,786 | 2,810.0 | 1,676 | 319.8 |

## 34. 經費決算高

### 其ノ一 歳入決算高

| 年次 | 賦課金 | 補助金 | 雜收入 | 過年度收入金 | 繰越金 | 合計 |
|---|---|---|---|---|---|---|
| | 円 | 円 | 円 | 円 | 円 | 円 |
| 昭和六年度 | 25,613 | 505 | 815 | 2,467 | 7,356 | 36,756 |
| 同 七年度 | 22,794 | 505 | 645 | 2,153 | 4,946 | 31,043 |
| 同 八年度 | 24,700 | 505 | 1,783 | 376 | 3,471 | 30,837 |
| 同 九年度 | 28,279 | 505 | 952 | 554 | 2,390 | 32,682 |
| 同 十年度 | 32,281 | 507 | 955 | 64 | 3,113 | 36,922 |
| 同 十一年度 | 34,890 | 542 | 5,275 | 904 | 5,499 | 47,111 |
| 同 十二年度 | 36,102 | 907 | 812 | 7 | 10,052 | 47,881 |
| 同 十三年度 | 44,235 | 957 | 1,268 | 30 | 14,908 | 61,398 |
| 同 十四年度 | 43,127 | 907 | 620 | 100 | 19,000 | 63,754 |
| 同 十五年度 | 64,875 | 3,817 | 4,503 | 790 | 23,801 | 97,786 |

### 其ノ二 歳出決算高

| 年次 | 給與費 | 旅費 | 所費 | 實業奬勵費 | 其ノ他 | 合計 |
|---|---|---|---|---|---|---|
| | 円 | 円 | 円 | 円 | 円 | 円 |
| 昭和六年度 | 14,620 | 2,016 | 5,539 | 2,522 | 7,113 | 31,810 |
| 同 七年度 | 14,633 | 1,664 | 3,609 | 1,838 | 5,828 | 27,572 |
| 同 八年度 | 14,565 | 1,503 | 4,040 | 2,655 | 5,682 | 28,447 |
| 同 九年度 | 14,574 | 1,624 | 4,262 | 2,815 | 6,292 | 29,568 |
| 同 十年度 | 14,928 | 2,076 | 4,770 | 2,675 | 6,974 | 31,423 |
| 同 十一年度 | 13,092 | 1,442 | 3,816 | 1,633 | 17,075 | 37,058 |
| 同 十二年度 | 13,675 | 1,193 | 5,827 | 2,773 | 9,505 | 32,973 |
| 同 十三年度 | 16,505 | 2,147 | 6,817 | 3,049 | 12,534 | 41,052 |
| 同 十四年度 | 22,656 | 2,527 | 12,630 | 6,250 | 19,692 | 63,755 |
| 同 十五年度 | 26,539 | 959 | 14,194 | 2,862 | 18,705 | 63,259 |

## 35. 議員及議員選擧有權者數

| 年次 | 第一號及第二號議員 | 顧問 | 計 | 有權者數 個人 | 有權者數 法人 | 有權者數 計 |
|---|---|---|---|---|---|---|
| | 人 | 人 | 人 | 人 | 人 | 人 |
| 昭和六年度 | 40 | 8 | 48 | 1,454 | 111 | 1,565 |
| 同 七年度 | 40 | 8 | 48 | 1,181 | 109 | 1,290 |
| 同 八年度 | 40 | 8 | 48 | 922 | 121 | 1,043 |
| 同 九年度 | 40 | 8 | 48 | 953 | 128 | 1,081 |
| 同 十年度 | 40 | 8 | 48 | 1,076 | 151 | 1,227 |
| 同 十一年度 | 40 | 8 | 48 | 1,195 | 159 | 1,354 |
| 同 十二年度 | 40 | 8 | 48 | 1,219 | 179 | 1,398 |
| 同 十三年度 | 40 | 8 | 48 | 1,266 | 213 | 1,479 |
| 同 十四年度 | 40 | 8 | 48 | 1,415 | 228 | 1,643 |
| 同 十五年度 | 40 | 5 | 45 | 1,406 | 270 | 1,676 |

備考 有權者數ハ前期調定時(四月)ノ人員數ナリ

## 36. 議員選擧有權者納税種別

| 年次 | 個人 營業收益税 人員 | 個人 營業收益税 標準額 | 法人 營業收益税 人員 | 法人 營業收益税 標準額 | 取引所營業税 人員 | 取引所營業税 標準額 | 鑛産税 人員 | 鑛産税 標準額 | 資本出資額割 人員 | 資本出資額割 標準額 | 合計 人員 | 合計 標準額 |
|---|---|---|---|---|---|---|---|---|---|---|---|---|
| | 人 | 円 | 人 | 円 | 人 | 円 | 人 | 円 | 人 | 円 | 人 | 円 |
| 昭和六年度 | 1,454 | 67,766 | 109 | 127,215 | 1 | 9,451 | 1 | 11,924 | — | — | 1,565 | 216,356 (5,810,000) |
| 同 七年度 | 1,181 | 52,058 | 86 | 107,634 | 1 | 8,888 | 1 | 4,638 | 21 | (5,810,000) | 1,290 | 173,218 (7,732,000) |
| 同 八年度 | 922 | 41,672 | 98 | 122,316 | 1 | 11,503 | 1 | 4,924 | 21 | (7,732,000) | 1,043 | 180,415 (7,316,906) |
| 同 九年度 | 953 | 46,155 | 106 | 131,673 | 1 | 12,765 | 1 | 2,572 | 20 | (7,316,906) | 1,081 | 193,165 (7,237,800) |
| 同 十年度 | 1,076 | 54,197 | 132 | 154,852 | 1 | 12,042 | 1 | 3,481 | 17 | (7,237,800) | 1,227 | 223,572 (7,696,074) |
| 同 十一年度 | 1,195 | 60,071 | 141 | 163,985 | 1 | 11,675 | 1 | 3,850 | 16 | (7,696,074) | 1,354 | 239,581 (8,987,800) |
| 同 十二年度 | 1,219 | 64,751 | 154 | 163,714 | 1 | 12,921 | 1 | 2,704 | 23 | (8,987,800) | 1,398 | 244,090 (8,892,000) |
| 同 十三年度 | 1,266 | 72,759 | 190 | 193,333 | 1 | 22,850 | 1 | 2,704 | 21 | (8,892,000) | 1,479 | 291,646 (7,291,000) |
| 同 十四年度 | 1,415 | 103,922 | 207 | 284,405 | 1 | 14,372 | 1 | 5,327 | 19 | (7,291,000) | 1,643 | 408,071 (14,031,400) |
| 同 十五年度 | 1,413 | 100,246 | 229 | 321,628 | 1 | 9,871 | 1 | 7,140 | 16 | (14,031,400) | 1,660 | 438,885 |

備考 昭和七年度ヨリ資本出資額割ヲ賦課ス、但シ標準額ハ會社拂込濟金額ニ據リ且ツ地區外營業場ノ分ニ付テハ區分控除セリ



## 37. 議員並顧問

| 會頭 | 副會頭 | 常議員 | 顧問 |
|---|---|---|---|
| 白勢量作 | 小澤國治、藤田儀平 | 鹽野健太郎、佐藤將治、齋藤喜十郎、眞野善壽、村田三郎、中野欽治、敦井榮吉、大塚佐吉、等々力治藤太、石山末松 | 末松春彦、三富秀夫、坂田啓造、安部邦太郎、中野四郎太 |

| 部 | 部長 | 副部長 | 部員 |
|---|---|---|---|
| 商業部 | 田代由太郎 | 片桐榮三郎 | 石本清太郎、小黒喜三郎、川崎又吉、山田次作、小林與八郎、佐藤將治、島影長次郎、鈴木佐平 |
| 工業部 | 小幡啓三 | 青木仁三郎 | 石山末松、板谷熊太郎、羽入雪太郎、高木金賚、松原秀三、小林宗作、坂井末四郎 |
| 交通部 | 小林誠彌 | 長谷川辰藏 | 小幡左右三、大森新太郎、高松利助、敦井榮吉、村田三郎、眞野善壽、鹽野健太郎 |
| 庶務部 | 齋川富次 | 清野彌三治 | 等々力治藤太、大塚佐吉、渡邊道平、片山三男三、中野欽治、増子藤四郎、齋藤喜十郎 |

| 第一號ノ議員 | 第二號ノ議員 | 理事 |
|---|---|---|
| 石本清太郎、増子藤四郎、渡邊道平、片山三男三、田代由太郎、高木金賚、佐藤將治、長谷川辰藏、大森新太郎、板谷熊太郎、山田次作、藤田儀平、川崎又吉、等々力治藤太、高松利助、鹽野健太郎、齋川富次、清野彌三治、青木仁三郎、小林與八郎、大塚佐吉、鈴木佐平、片桐榮三郎、中野欽治、敦井榮吉、石山末松、小黒喜三郎、小林誠彌、島影長次郎、眞野善壽、小幡啓二、小幡左右三 | 村田三郎、小林宗作、白勢量作、齋藤喜十郎、松原秀三、羽入雪太郎、坂井末四郎、小澤國治 | 濱州一 |

備考 昭和十六年十二月現在

昭和十七年五月一日印刷
昭和十七年五月五日發行

發行所　新潟商工會議所
新潟市上大川前通七番町
千二百四十二番地
（電話　二一五番）
（電話　一八七五番）

編輯者　新潟商工會議所調査課

印刷者　瀧澤正直
新潟市西堀通三番町

印刷所　中外商行
新潟市西堀通三番町
（電話　二七六番　文具部）
（電話　一九三〇番　印刷部）

——〔非賣品〕——

14.8
97