



大 正 九 年
栃 木 縣 統 計 書

第 參 編
(産 業)

大正十一年六月刊行

栃 木 縣

始



14.4-40



大 正 九 年
栃 木 縣 統 計 書

第 參 編
(產 業)

大正十一年六月刊行

栃 木 縣



凡 例

1. 本縣統計書ハ次ノ四編ヨリ成リ本編ハ其ノ第三編トス
 - 第一編 (土地戸口其他)
 - 第二編 (學 事)
 - 第三編 (産 業)
 - 第四編 (警察及衛生)
2. 本編ハ廳中各主務部課郡市役所町村役場及他官廳會社等ヨリ蒐集セル材料ニヨリテ編纂セリ
3. 諸表題目ノ次ニ何年トアルハ一曆年内ノ事實何年度トアルハ一會計年度内ノ事實又何年何月何日トアルハ該日ノ現在數ヲ揚ケタルモノトス
但明治四十五年一月一日ヨリ大正元年十二月三十一日ニ至ル一曆年間ノ事實ハ略シテ大正元年ト記シ又會計年度ニ係ルモノモ之ニ準シテ大正元年度ト記ス
4. 數位ハ概ネ圓石貫斤町等ノ一位ニ止メ以下ノ端數ハ四捨五入ノ法ヲ用フ
5. 表中數字ノ間ニ「,」ヲ附セルハ千位及百万位ニシテ「.」ヲ附セルハ其ノ一位ヲ示スモノトス
6. 表中全ク記載スヘキモノナキ事項ハ之ヲ省キ或欄ニ限リ記載スヘキ事實ナキモノハ「—」ヲ填シ事實不詳又ハ調査未了ノモノハ「?」ヲ附シ計數ノ一位ニ滿タサルモノハ「○」ヲ掲出ス
7. 本表中往々外國度量衡ヲ擧クルモノアリ之ヲ本邦ノ數度ニ換算スレハ概略次ノ如シ

度	{	哩 (マ イ ル) 十四町四十五間七寸餘	量	立 (リツトル) 五合五勺四餘
		鎖 (チ エ イ ン) 十一間三寸八餘		俛 (ガ ロ ン) 二升五合一勺八餘
		碼 (ヤ ー ド) 三尺一分七餘		噸 (ト ン) 二百七十貫九四六餘
		米 (メ ー ト ル) 三尺三寸		封度 (ボ ン ド) 百二十匁九五八餘
		耗 (ミ リメ ー ト ル) 三厘三毛		磅 (オ ン ス) 八匁二分九四餘
			衡	瓦 (グ ラ ム) 二分六六六七

大 正 十 一 年 六 月

栃 木 縣 内 務 部

目次

大正九年

總覽

第一	本縣位置	1
第二	廣袤及面積	1
第三	都市區劃	1
第四	官民有地	2
第五	民有及租地	2
第六	宇都宮市氣象	3
第七	人口及戶數累年比較	4
第八	人口及戶數都市別	5
第九	現在人口生產的不生產的年齡者	5
第一〇	現住戶數職業別	6
第一一	生產物總額	7
第一二	生產物種類	7
第一三	地方重要特別生產物	10

農業

第一四	農家戶數	11
第一五	農家戶數自作小作別	11
第一六	農家戶數耕地耕作面積別	12
第一七	農業教育ヲ受ケタル者	12
第一八	耕地所有者面積別	13
第一九	耕地整理地	13
第二〇	自作地及小作地段別	14
第二一	一毛作及高作田段別	14
第二二	牛馬耕	15
第二三	稻種澆水機	15
第二四	共同及集合苗代	16
第二五	稻正條植段別	16
第二六	米作累年比較	17
第二七	米作都市町村別	18
第二八	麥作累年比較	30
第二九	麥作都市別	31
第三〇	食用農產物	32
第三一	特用農物產	38

第三二	茶畑	41
第三三	製茶	42
第三四	果樹苗	43
第三五	果實	43
第三六	綠肥用作物	46
第三七	綠肥用作物都市別	46
第三八	堆積肥料舍	47
第三九	肥料消費高都市別	47
第四〇	購入肥料消費高	47
第四一	自家生產肥料消費高	48
第四二	石灰施用高	48

家畜及家禽

第四三	家畜總頭數	49
第四四	牛頭數	49
第四五	牛出產數	50
第四六	牛斃死數	50
第四七	馬頭數	51
第四八	馬出產數	51
第四九	馬斃死數	52
第五〇	豚頭數	52
第五一	豚出產數	53
第五二	豚斃死數	53
第五三	綿羊	54
第五四	山羊	54
第五五	屠畜場及屠畜數	54
第五六	獸肉	55
第五七	乳牛	56
第五八	獸醫及蹄鐵工	56
第五九	家禽總數	57
第六〇	鷄都市別	57
第六一	鷺都市別	58

蠶業

第六二	桑畑	59
第六三	桑苗	59

目次

第六四 繭總產額.....60
 第六五 春蠶.....60
 第六六 夏蠶.....61
 第六七 秋蠶.....61
 第六八 蠶種製造.....62
 第六九 養蠶實戶數.....63

林業

第七〇 官有林野箇所面積.....65
 第七一 民有林野面積.....65
 第七二 保安林種類別.....66
 第七三 保安林郡別.....66
 第七四 學校林.....66
 第七五 民有林野開墾.....67
 第七六 造林用苗圃面積.....68
 第七七 造林用苗木.....68
 第七八 民有林野人工造林所有別.....69
 第七九 民有林野人工造林種類別.....70
 第八〇 民有林野天然造林.....71
 第八一 民有林野被害.....72
 第八二 民有林伐採.....73
 第八三 土石類.....80
 第八四 林野產物.....81
 第八五 民有林野放牧.....83

漁業

第八六 漁戶及漁業者.....85
 第八七 漁船.....85
 第八八 漁獲物.....86
 第八九 水產製造物.....87
 第九〇 水產養殖.....87

鑛業

第九一 採掘鑛區數及坪數.....89
 第九二 試掘鑛區數及坪數.....91
 第九三 鑛產額.....93

第九四 鑛山就業者.....94

工業

第九五 工場總數.....95
 第九六 工場及工場原動機業種別.....96
 第九七 工場作業者及勞働人夫業種別.....98
 第九八 工場賃錢及就業日時業種別.....99
 第九九 蠶種製造戶數.....100
 第一〇〇 蠶糸製造高其一(數量).....100
 第一〇一 蠶糸製造高其二(價額).....102
 第一〇二 真綿.....103
 第一〇三 乳製品.....103
 第一〇四 綿糸紡績.....103
 第一〇五 麻糸紡績.....104
 第一〇六 織物製造戶數.....104
 第一〇七 織工.....105
 第一〇八 機臺數.....105
 第一〇九 絹織物產額.....106
 第一一〇 絹絲交織物產額.....107
 第一一一 綿織物產額.....107
 第一一二 麻織物產額.....108
 第一一三 毛織物產額.....109
 第一一四 莫大小.....109
 第一一五 陶磁器.....109
 第一一六 煉瓦 瓦及土管.....110
 第一一七 度量衡器製作.....111
 第一一八 機械製麥粉.....111
 第一一九 澱粉.....112
 第一二〇 酒類.....112
 第一二一 葡萄酒及醬油.....113
 第一二二 薄荷.....113
 第一二三 油類.....114
 第一二四 蠟燭.....115
 第一二五 製鹽.....115
 第一二六 漆液.....115
 第一二七 漆器.....116

目次

第一二八 和紙.....116
 第一二九 疊表英蔴及花蔴.....117
 第一三〇 工業用藥品.....118
 第一三一 經木及麻真田.....118
 第一三二 菓子.....118
 第一三三 製革.....119
 第一三四 刷子及刷毛.....119
 第一三五 帽子.....120
 第一三六 肥料製造額.....120
 第一三七 各種工產物.....120
 第一三九 西洋紙.....121

商業及金融

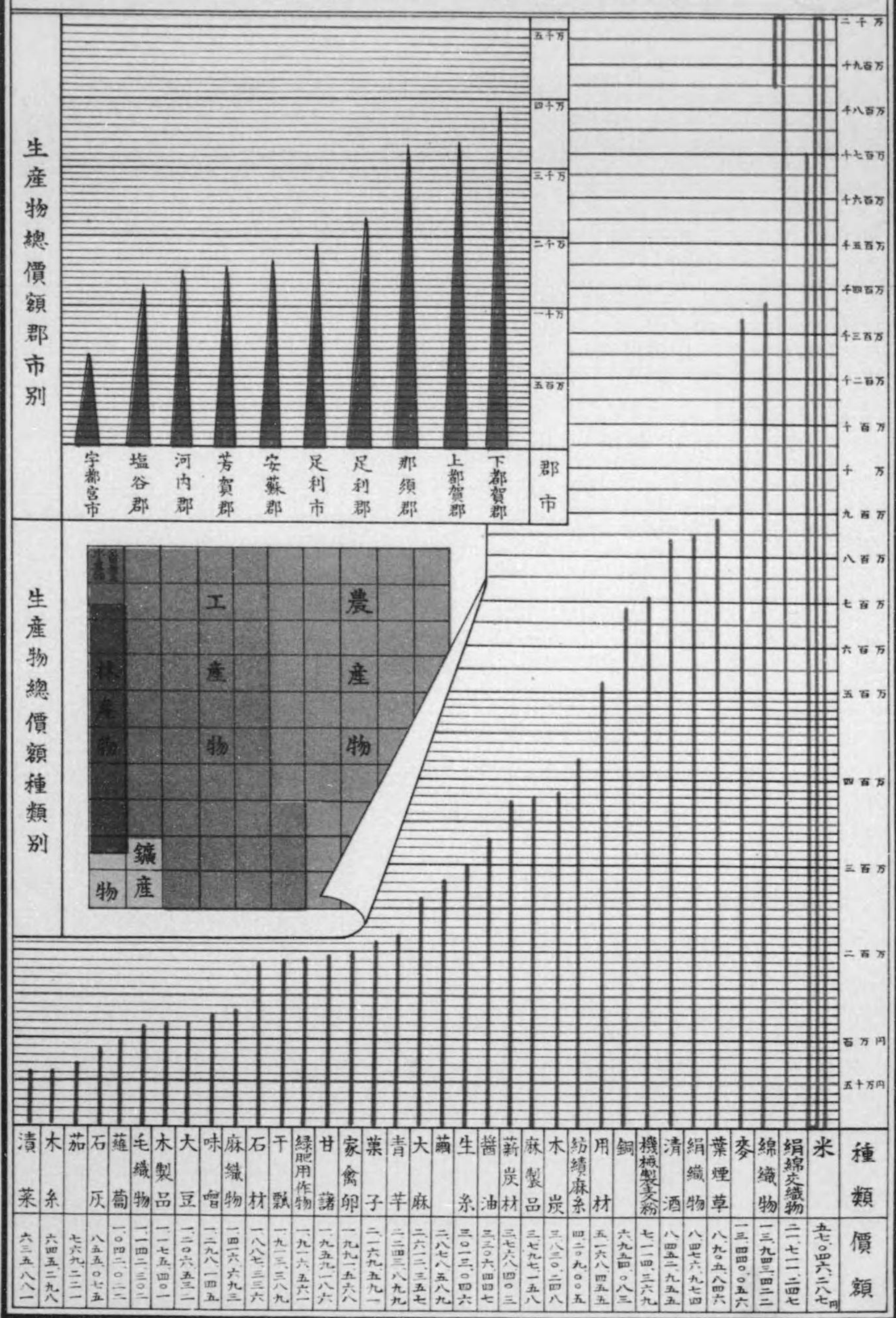
第一四〇 商業會議所.....122
 第一四一 農工銀行.....123
 第一四二 農工銀行出入金.....123
 第一四三 農工銀行農工債券.....123
 第一四四 農工銀行預貯金.....124
 第一四五 農工銀行貸付金.....124
 第一四六 農工銀行貸付金種類別.....124
 第一四七 農工銀行貸付金年限別.....125
 第一四八 農工銀行貸付金業體別.....125
 第一四九 農工銀行代理貸付金.....125
 第一五〇 農工銀行代理貸付金業體別.....125
 第一五一 農工銀行預貯金有價證券並金銀在高.....126
 第一五二 普通銀行資本金積立金出入金.....126
 第一五三 普通銀行預金.....126
 第一五四 普通銀行借入金.....127
 第一五五 普通銀行手形割引高.....127
 第一五六 普通銀行貸付金.....127
 第一五七 普通銀行手形割引高.....128
 第一五八 普通銀行預貯金.....128
 第一五九 普通銀行有價證券金銀在高.....129
 第一六〇 普通銀行損益勘定.....129
 第一六一 貯蓄銀行資本金積立金出入金.....129
 第一六二 貯蓄銀行預金.....130

第一六三 貯蓄銀行借入金.....130
 第一六四 貯蓄銀行手形割引高.....131
 第一六五 貯蓄銀行貸付金.....131
 第一六六 貯蓄銀行手形割引高.....131
 第一六七 貯蓄銀行預貯金.....132
 第一六八 貯蓄銀行有價證券金銀在高.....132
 第一六九 貯蓄銀行損益勘定.....132
 第一七〇 銀行定期預金利率.....133
 第一七一 銀行當座預金利率.....133
 第一七二 銀行貸付金利率.....134
 第一七三 銀行當座預金貸越金利率.....134
 第一七四 銀行手形割引歩合.....135
 第一七五 質屋.....135
 第一七六 質屋利率.....136
 第一七七 會社組織別.....136
 第一七八 會社營業別.....137
 第一七九 會社拂込資本金別.....137
 第一八〇 死亡保保.....138
 第一八一 生存保險.....138
 第一八二 徵兵保險.....138
 第一八三 傷害保險.....139
 第一八四 火災保險.....139
 第一八五 產業組合.....140
 第一八六 產業組合事業成績.....140
 第一八七 實業諸組合.....141
 第一八八 度量衡器檢定.....142
 第一八九 度量衡器販賣.....142
 第一九〇 重要品縣外輸出入.....143
 第一九一 米生產檢查.....145
 第一九二 米輸出檢查.....146
 第一九三 麥生產檢查.....146
 第一九四 麥輸出檢查.....147
 第一九五 汽車鐵道發送貨物品類別.....148
 第一九六 物價累年比較.....156
 第一九七 物價月別.....158
 第一九八 實金累年比較.....161

目次

貨金		第二〇二 郡勸業費累年比較..... 167
第一九九 貸金月別..... 163	勸業費	第二〇三 郡勸業費種類別..... 167
		第二〇四 市町村勸業費..... 168
第二〇〇 地方勸業費總額..... 165	附錄	會社一覽表..... 1
第二〇一 縣勸業費..... 165		工場一覽表..... 29

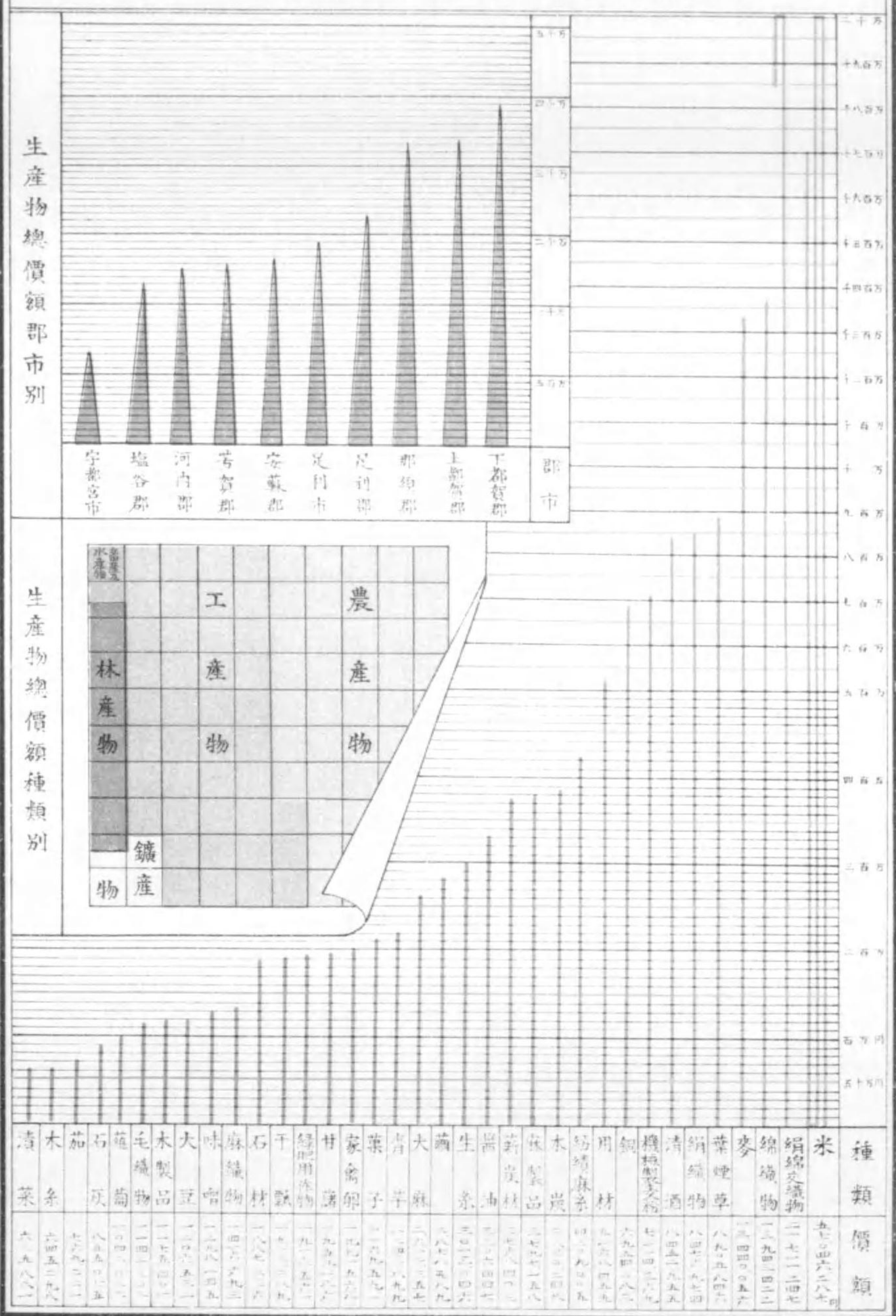
(上以円万十六) 額價物產生要重年九正大



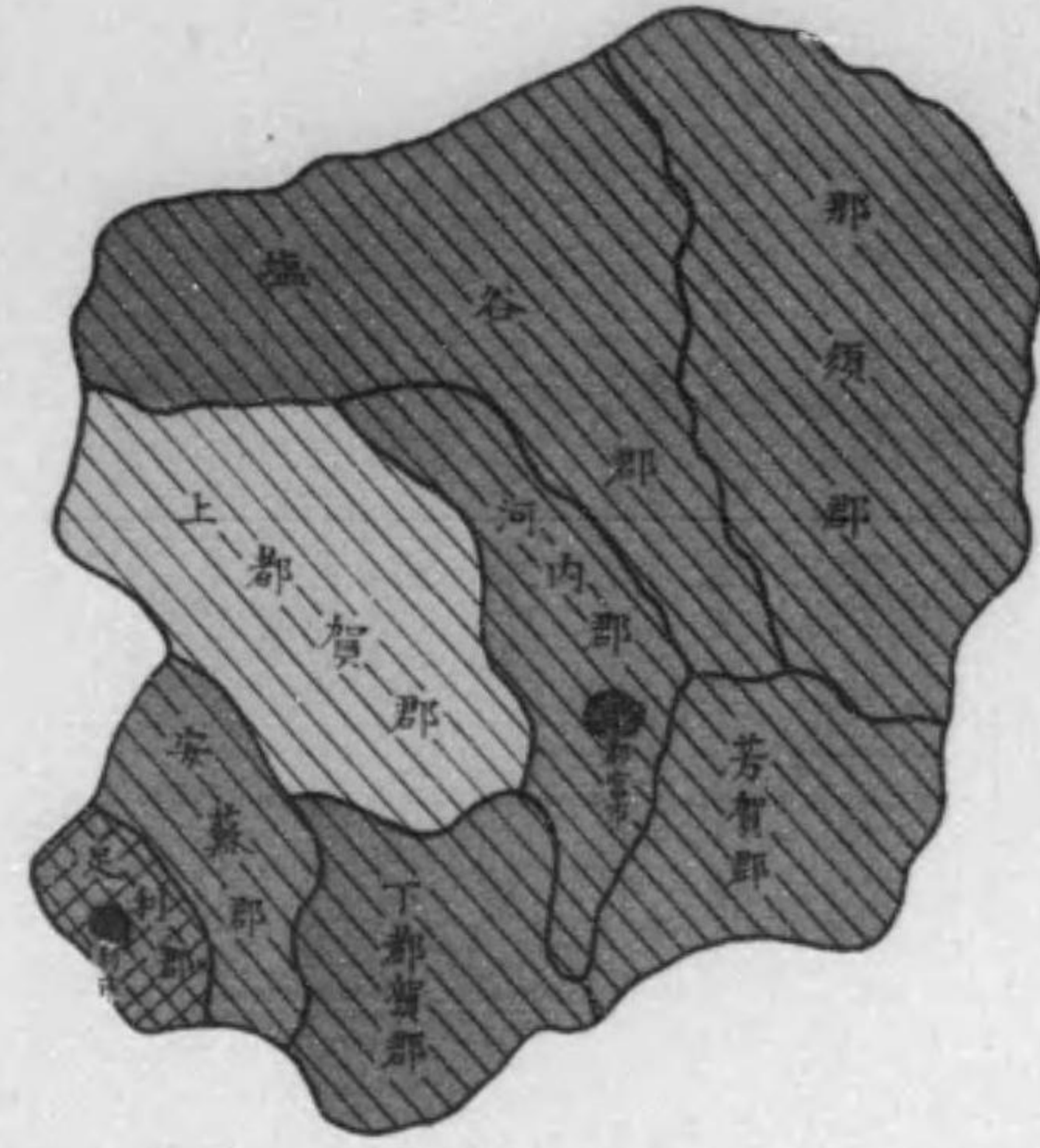
目次

貨金		第二〇二	郡勸業費某年比較	167
第一九九		貨金月別	郡勸業費種類別	167
		第二〇四	市町村勸業費	168
勸業費		附録		
第二〇〇	地方勸業費總額	會社一覽表		1
第二〇一	縣勸業費	工場一覽表		20

(上以円万十六) 額價物産生要重年九正大

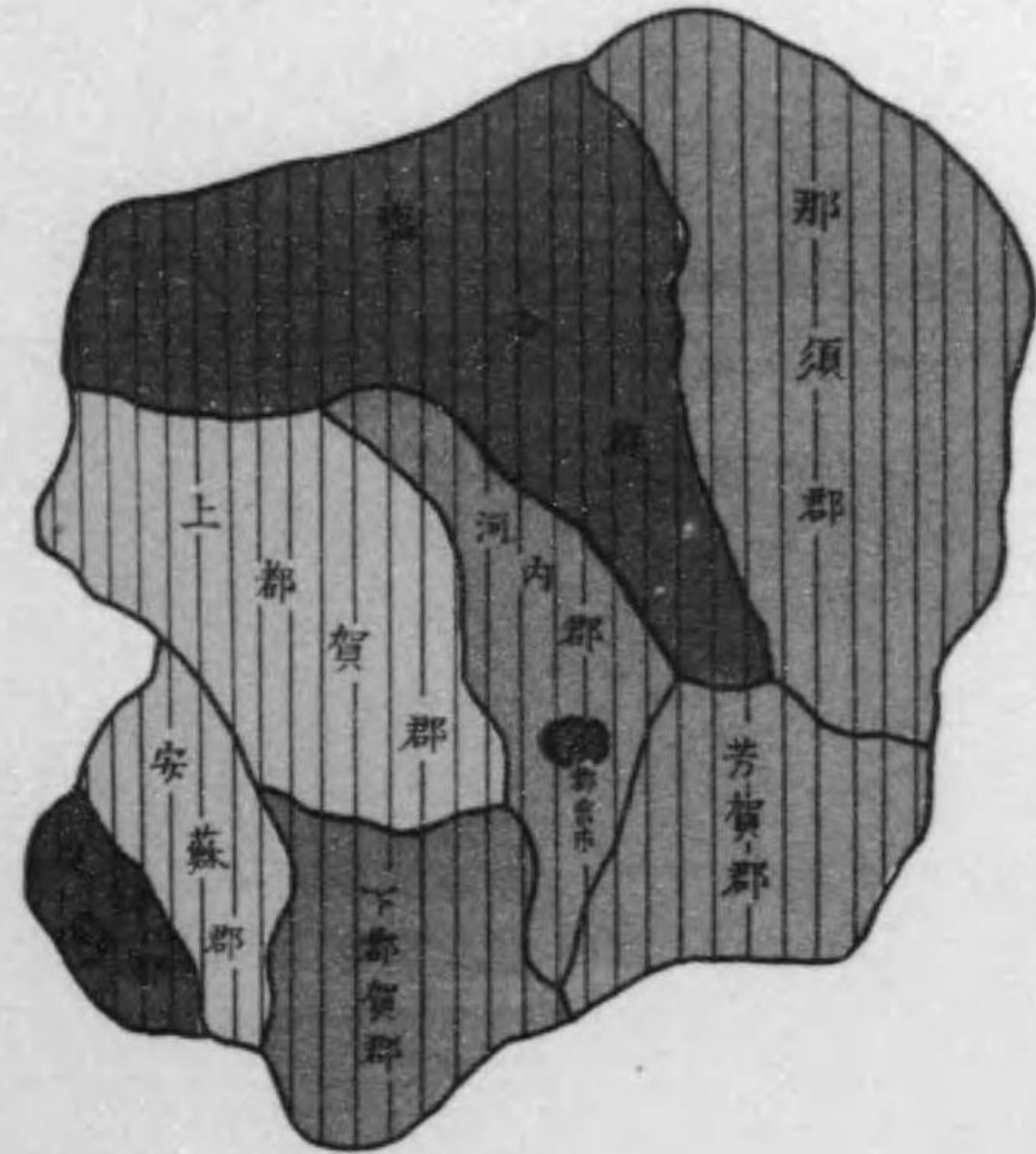


米收穫高郡市比較 大正九年



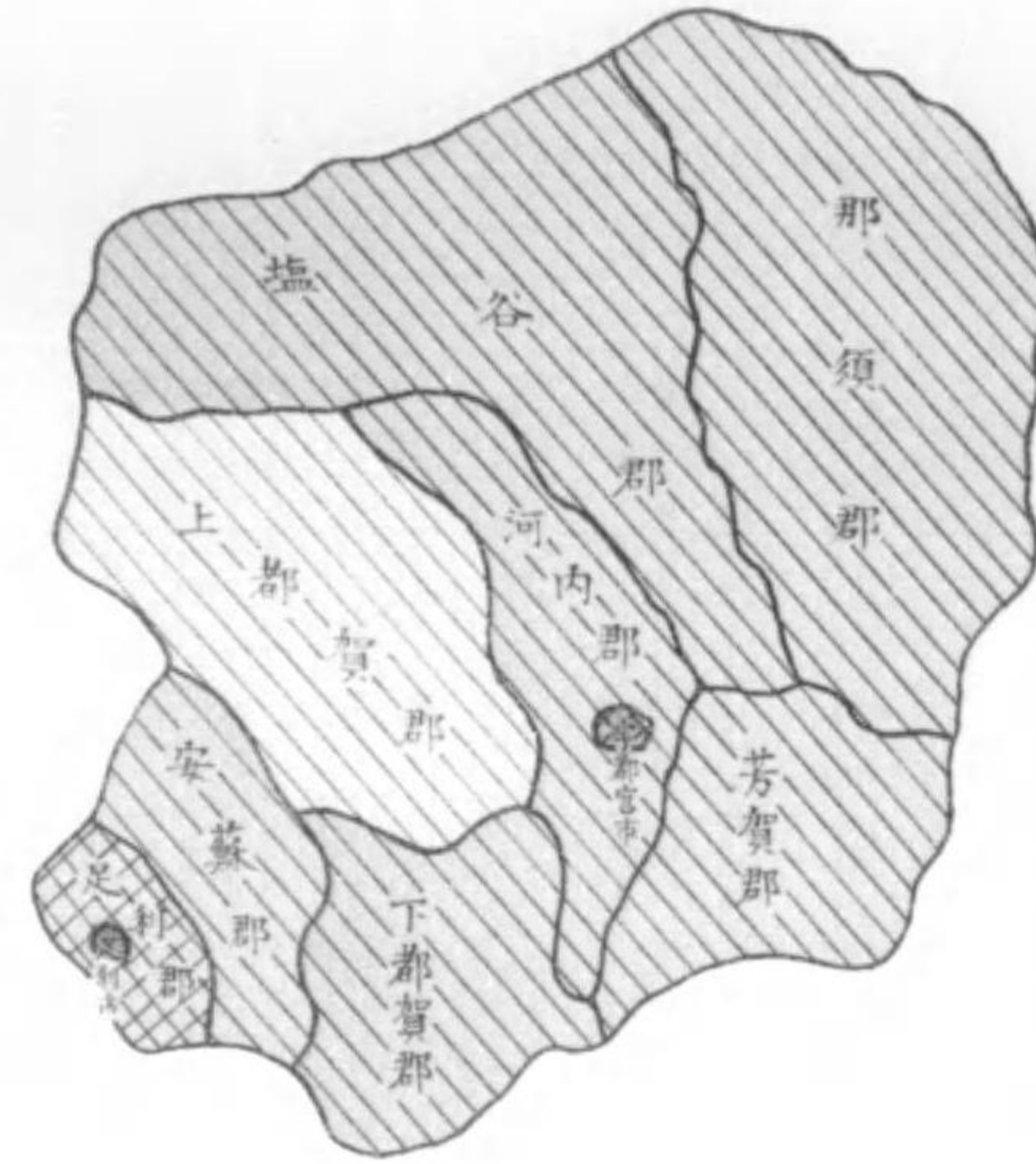
一段歩當收	當獲	總收穫
以二上	石	三十萬
未滿	二石	十五萬
未滿	一石九斗	十萬
未滿	一石六斗	五萬

麥收穫高郡市比較 大正九年



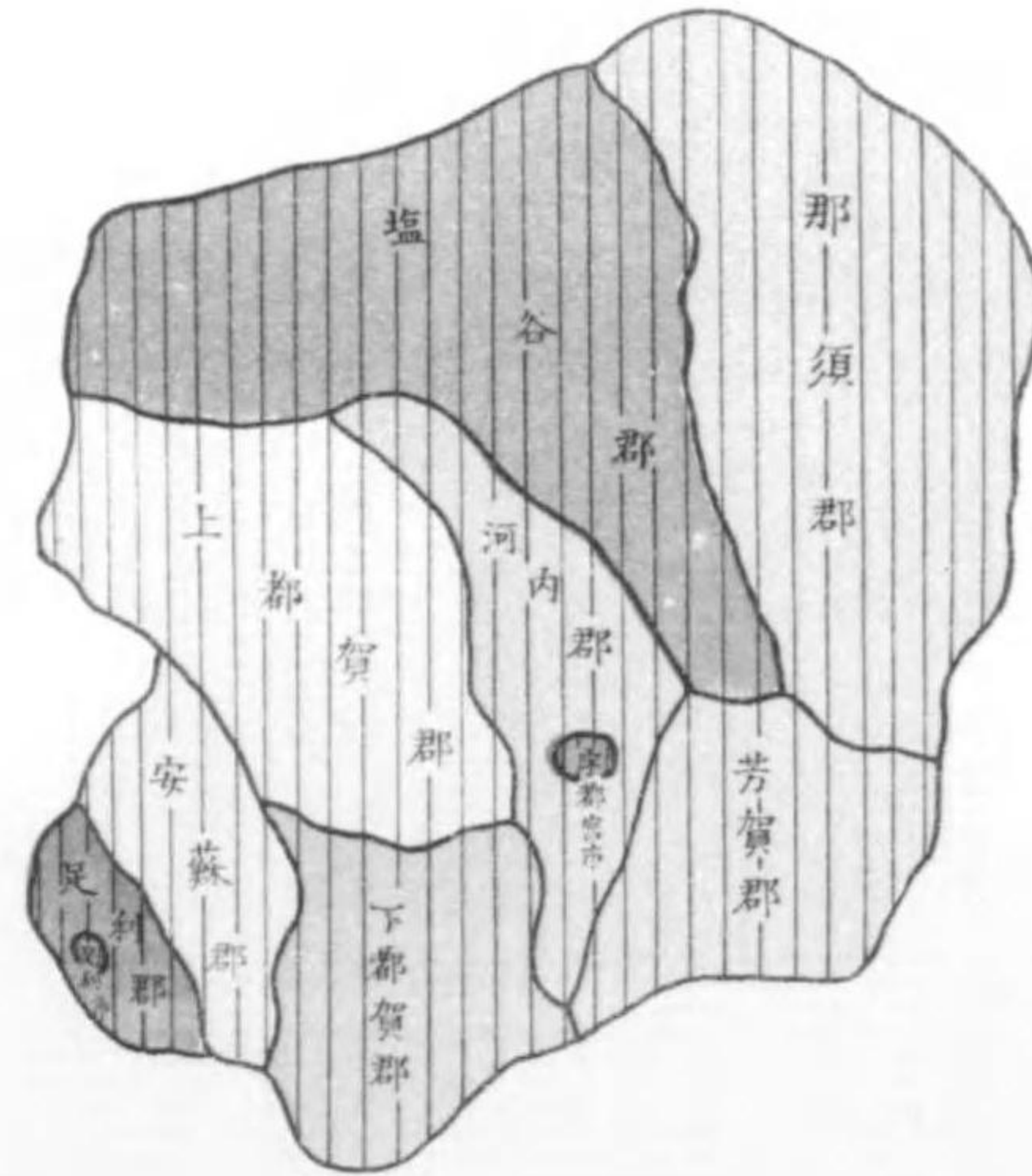
一段歩當收	當獲	總收穫
以二上	石	三十萬
未滿	二石	十五萬
未滿	一石九斗	十萬
未滿	一石六斗	五萬

米收穫高郡市比較 大正九年



一段歩 收	當獲	總收穫
以二 上石	石 十萬	二十 萬
以二 下石	石 十五萬	十五 萬
以二 上石	石 十萬	十萬 石
以二 下石	石 五萬	五萬 石

麥收穫高郡市比較 大正九年



一段歩 收	當獲	總收穫
以二 上石	石 十萬	二十 萬
以二 下石	石 十五萬	十五 萬
以二 上石	石 十萬	十萬 石
以二 下石	石 五萬	五萬 石

總覽

面積		418.09
行政區劃	郡	8
	市	2
	町	33
官民有地	村	141
	官有地	153,817.3
	民有地	380,821.3
民有々租地		360,437.0
現住人口	男	533,371
	女	546,775
	計	1,080,147
現住戶數		169,010
生產物總價額	農產	104,228,349
	畜產	3,230,803
	林產	15,692,057
	礦產	7,604,081
	水產	394,592
	工產	90,100,868
	合計	221,250,750

總覽

第一 本縣ノ位置

縣廳所在地		縣ノ極所			
地名	經緯度	地名	經度	地名	緯度
下野國宇都宮市塙田町	東經 ^{度分秒} 139.53.15	東 那須郡大内村大字大那地	東經 ^{度分秒} 140.18.00	南 下都賀郡野木村大字南赤塚	北緯 ^{度分秒} 36.12.30
	北緯 36.34.08	西 足利郡菱村大字黒川	東經 139.22.00	北 那須郡那須村大字湯本	北緯 37.08.30

本表經度ハ英國綠威天文臺ヨリ東方ニ起算シタルモノナリ東京天守臺ヲ起點トスレハ縣廳所在地ハ東經七分五十八秒ニ當ル

第二 廣袤及面積

郡市	廣 袤				面積	面積百分比	郡市	廣 袤				面積	面積百分比
	東	西	南	北				東	西	南	北		
河 內	4.30		10.24		38.39	9.18	安 蘇	4.00		8.18		23.33	5.58
上 都 賀	8.18		10.06		73.15	17.50	足 利	3.00		5.00		12.62	3.01
芳 賀	6.09		6.06		39.20	9.38	宇 都 宮 市	1.02		1.08		1.08	0.26
下 都 賀	6.24		7.06		40.38	9.66	足 利 市	1.05		1.03		0.59	0.14
壙 谷	12.30		15.00		86.56	20.70							
那 須	7.27		16.18		102.79	24.59	全 管	19.00		25.00		418.09	100.00

本表面積ハ最近本縣ヨリ參謀本部ニ照會シテ調査シタルモノヲ掲ケタルモ本縣ニ於ケル在來ノモノハ次ノ如シ

宇 都 宮	1.03	河 內	36.44	上 都 賀	64.75	芳 賀	63.28
下 都 賀	39.03	壙 谷	84.18	那 須	93.73	安 蘇	23.81
足 利	14.88	全 管	421.13				

本縣全管ノ面積ニ就キテハ上掲ノ外日本帝國統計年鑑ニ次ノ調査アリ
伊能忠敬ノ實測錄大圖及內務省元地理局ノ實測ニヨル面積 411.77

第三 郡市區劃 大正九年十二月三十一日

郡市	郡市役所所在地	町 村 數	町 村 數		面積	現住戶數	現住人口	平均人口	
			町	村				一方里	一 戶
河 內	宇 都 宮 市	21	1	20	38.39	13,839	111,554	2,906	8.06
上 都 賀	鹿 沼 町	21	5	16	73.15	24,770	147,212	2,012	5.94
芳 賀	眞 岡 町	20	4	16	39.20	17,236	110,752	2,825	6.43
下 都 賀	栃 木 町	35	5	30	40.38	30,317	203,987	5,052	6.73
壙 谷	矢 板 町	16	4	12	86.56	12,656	82,049	953	6.48
那 須	大 田 原 町	31	8	23	102.79	25,103	163,445	1,590	6.51
安 蘇	佐 野 町	15	5	10	23.33	14,318	92,980	3,585	6.49
足 利	足 利 市	15	1	14	12.62	11,559	71,107	5,634	6.11
宇 都 宮	宇 都 宮 市	—	—	—	1.08	12,987	61,429	56,879	4.73
足 利 (市)	足 利 市	—	—	—	0.59	6,225	35,632	60,393	5.72
總 計	—	174	33	141	418.09	169,010	1,080,147	2,583	6.39

第四 官民有地

官有地 大正九年十二月廿一日
民有地 大正十年一月一日

郡市	官有地			民有地				合計
	御料地	國有地	計	有租地	免租年期地	免租地	計	
河内	255.8	2,363.3	2,619.1	43,565.2	388.7	164.5	44,118.4	46,737.5
上都	13,446.8	19,971.5	33,418.3	57,737.7	265.2	1,832.1	59,835.0	93,253.3
芳賀	2,223.2	1,641.2	3,864.4	42,227.3	212.2	150.0	42,589.5	46,453.9
下都	—	52.6	52.6	47,026.6	260.3	1,167.4	48,454.3	48,506.9
捷谷	233.8	89,548.6	89,782.4	41,341.8	348.9	1,481.6	43,172.3	132,954.7
那須	5,443.8	16,466.5	21,910.3	93,998.8	422.9	12,725.2	107,146.9	129,057.2
安蘇	558.6	1,340.7	1,899.3	19,117.6	107.1	264.9	19,489.6	21,388.9
足利	—	270.8	270.8	13,279.1	402.5	122.3	13,803.9	14,074.7
宇都宮	0.1	—	0.1	1,364.0	1.5	42.2	1,407.7	1,407.8
足利(市)	—	—	—	778.9	9.4	19.4	807.7	807.7
總計	22,162.1	131,655.2	153,817.3	360,437.0	2,418.7	17,969.6	380,825.3	534,642.6
大正八年	22,147.0	129,199.8	151,346.8	360,216.6	2,527.3	17,959.5	380,825.3	531,950.2
同 七年	20,854.3	147,360.1	168,214.4	359,950.5	2,462.3	17,851.2	380,264.4	548,478.2
同 六年	22,137.7	153,253.5	175,391.2	358,769.5	2,928.2	17,706.8	379,404.6	554,795.7
同 五年	22,137.7	141,520.0	163,657.7	358,105.0	2,810.7	17,554.6	378,470.3	542,128.0
同 四年	15,939.2	143,579.2	159,518.4	358,190.8	3,161.9	16,498.6	377,851.3	537,369.7

第五 民有々租地

大正十年一月一日

郡市	田	畑	宅地	山林	牧場	原野	池沼	其他	計
河内	10,265.0	9,057.9	1,455.7	20,512.6	101.2	2,130.1	8.2	34.4	43,565.2
上都	4,707.4	5,697.2	1,269.4	40,744.2	4,203.0	1,040.2	4.4	72.0	57,737.7
芳賀	10,983.2	8,109.5	1,427.5	19,809.2	—	1,840.3	20.6	37.0	42,227.3
下都	12,594.4	15,452.8	2,596.7	15,168.0	10.3	1,118.3	58.8	27.3	47,026.6
捷谷	9,859.9	5,062.9	1,095.3	22,621.8	538.4	2,138.4	0.8	24.3	41,341.8
那須	10,930.3	13,652.4	1,820.3	52,424.8	3,649.4	11,474.5	7.9	39.2	93,998.8
安蘇	2,921.1	3,950.0	854.8	10,928.1	—	446.0	8.2	9.4	19,117.6
足利	3,386.7	1,841.9	742.4	7,198.6	—	98.5	8.4	2.6	13,279.1
宇都宮	413.2	472.1	283.2	164.1	—	19.3	5.9	0.1	1,364.0
足利(市)	251.0	127.2	126.9	268.6	—	4.3	0.3	0.4	778.9
總計	66,318.2	63,423.9	11,672.2	189,840.3	8,502.3	20,309.9	123.5	246.7	360,437.0
大正九年	65,539.9	63,519.7	11,627.5	190,359.0	8,515.7	20,318.8	123.5	212.5	360,216.6
同 八年	65,022.6	67,448.1	11,591.3	190,698.4	8,509.4	20,350.0	121.8	214.3	359,590.9
同 七年	64,400.1	62,970.1	11,536.1	190,633.8	8,513.2	20,373.3	128.6	214.1	358,769.3
同 六年	63,342.5	62,241.7	11,484.6	191,367.2	8,884.6	20,435.8	131.5	217.1	358,105.0
同 五年	62,232.5	61,202.1	11,433.1	193,091.4	8,887.1	20,597.7	130.0	219.9	358,190.8

第六 宇都宮市氣象

大正九年

月次	空氣ノ溫度 (攝氏ニシテ(一)ハ水点以下トス)			降 水 量		空氣ノ濕度平均	雲量平均	平均風向	
	最 高	最 低	平 均	總 量	廿四時間最多				
	度	度	度	mm	mm	%			
一 月	13.2	(-) 8.5	2.2	60.1	23.7	73	3.0	北十六度西	
二 月	14.3	(-) 9.1	0.8	82.9	23.4	75	4.9	北六度東	
三 月	21.4	(-) 5.7	5.5	143.1	30.7	74	6.0	北三十五度東	
四 月	24.8	(-) 1.5	11.3	167.6	40.9	75	6.1	北四十四度東	
五 月	27.0	6.1	15.8	342.4	13.2	80	7.5	北六十二度東	
六 月	31.4	9.5	19.7	156.3	43.2	82	8.2	南六十八度東	
七 月	34.1	17.4	25.2	324.4	110.6	82	7.0	南六十四度東	
八 月	32.4	18.6	25.0	350.4	88.1	85	8.1	南十二度東	
九 月	32.5	10.6	20.5	219.9	93.1	82	8.3	北四十二度東	
十 月	28.6	3.5	15.3	236.4	56.5	79	6.0	北二十度東	
十一月	24.1	(-) 2.6	9.9	61.4	25.4	79	4.6	北十二度東	
十二月	18.5	(-) 8.4	3.2	69.1	23.6	75	3.9	北十三度東	
全年	34.1	(-) 9.1	12.9	2,214.0	121.2	78	6.1	北四十一度東	
大正八年	33.5	(-) 10.2	12.8	1,499.0	80.2	77	5.9	北三十九度東	
同 七年	35.4	(-) 11.7	12.3	1,350.9	48.4	77	5.6	北五十二度東	
同 六年	35.3	(-) 10.6	12.2	1,437.2	69.9	75	5.4	北二十一度東	
同 五年	32.9	(-) 9.5	13.2	1,756.5	103.3	78	6.1	北三十九度東	
同 四年	35.4	(-) 9.5	12.9	1,789.1	91.4	77	5.7	北四十五度東	
月次	天 氣 日 數								
	雨	雪	霰	霧	電 雷	霜	快 晴	曇	暴 風
一 月	8	2	—	1	1	27	16	4	1
二 月	12	10	1	—	1	22	7	6	2
三 月	16	4	2	1	1	13	7	14	1
四 月	13	—	4	3	4	5	4	10	2
五 月	21	—	—	7	1	—	1	17	1
六 月	19	—	—	5	1	—	1	22	—
七 月	18	—	—	18	6	—	1	14	1
八 月	25	—	—	10	8	—	—	17	—
九 月	18	—	—	5	3	—	1	20	1
十月	14	—	—	2	1	—	6	13	—
十一月	12	—	—	1	3	10	7	5	1

第六 宇都宮市氣象 (續)

Table with columns for month/year and weather types: rain, snow, fog, thunder, mist, dew, frost, clear, sunny, cloudy, storm, wind.

第七 人口及戶數累年比較 各年十二月三十一日

Table showing population and household counts from 1912 to 1920, including columns for native population, resident population, and various ratios.

本籍人口トハ本縣内ニ本籍ヲ有スル人口ナリ
現住人口トハ各市町村ノ本籍在籍者ヲ本トシ之ニ他ヨリ入寄留者ヲ加ヘ其ノ市町村ノ本籍人ニシテ他市町村ニ出寄留・陸海軍部内艦船・在樺太・在朝鮮・在關東洲・在外國・不詳ヲ除キ算出セシモノナリ

第八 人口及戶數郡市別 大正九年十二月三十一日

Table showing population and household counts by prefecture/city for 1920, including columns for native population, resident population, and ratios.

本表*印ハ減少ナリ

第九 現住人口生産的不生産の年齢者 大正八年十二月三十一日

Table showing the age distribution of the resident population, categorized by production and non-production status.

本表生産の年齢者トハ十六歳以上六十歳迄ノモノ第一次不生産の年齢者トハ十五歳以下ノモノ第二次不生産の年齢者トハ六十一歳以上ノモノヲ謂フ但年齢不詳者ハ第二次不生産の年齢者中ニ計入セリ

第一〇 現住戶數職業別 大正九年十二月三十一日

Table showing population and occupation statistics for various municipalities in 1920. It includes columns for municipalities (郡市), agricultural/forestry/fishing occupations (農業牧畜林業漁業等), and other occupations (商業及交通業, 公務及自由業, etc.).

第一一 生產物總額 大正九年

Table showing total production values for various municipalities in 1920. It includes columns for municipalities (郡市), agricultural products (農產物), livestock products (畜產物), forest products (林產物), etc., and production per household/person (生産力).

第一二 生產物種類 大正九年

Table showing the types and quantities of agricultural products in 1920. It lists products like rice (米), soybeans (大豆), and other crops, along with their respective quantities and values.

第一二 生產物種類 (續)

品目	數量	價額	品目	數量	價額			
農	生薑	251,848	102,933	農	梅	11,661	226,621	
		乾薑	9,600			6,720	桃	254,904
	干瓢(扁蒲)	484,900	1,913,389		櫻桃	95	106	
	花百合	1,515,289	30,519		日本梨	511,345	265,349	
	食用百合	—	—		西洋梨	15,989	6,653	
	青芋	13,749,581	2,243,899		生柿	516,286	182,173	
	漬菜	5,175,523	635,881		乾柿	27,037	19,653	
	甘藍	452,736	77,829		苹果	92	96	
	蘿蔔	12,361,216	1,042,022		枇杷	3,288	2,493	
	葫蘿蔔	1,220,917	296,777		葡萄	273,619	149,920	
	牛蒡	1,778,482	466,483		梨	9,834	317,886	
	蓮根	15,780	14,520		蜜柑	5,173	3,201	
	白瓜	91,224	25,721		夏橙	32	16	
	南瓜	1,057,770	220,025		其他柑橘	23,996	9,577	
	西瓜	190,899	80,306		製茶	41,271	241,171	
	甜瓜	110,651	46,162		葉煙草	2,917,229	8,905,846	
	蕃茄	3,080	1,087		綠肥作物	67,127,891	1,916,561	
	葱	140	168		蠶	春蠶	29,460	1,790,241
	蒜	327,517	81,817			夏蠶	1,699	59,064
	產	葫	2,413,609		459,628	計	秋蠶	25,086
1,783,705			416,390	計	56,245		2,878,589	
茄		4,033,059	769,221	蠶種	普通蠶種	5,079,156	318,894	
蕪		320,180	28,520		原蠶種	4,911,044	11,946	
藥用		210	1,020	計	計	9,990,200	330,840	
		877	17,959		苗木	7,446,605	115,301	
菜種		田	1,349	26,852	其	總計	—	131,037
			300	150			—	104,228,349
薄		絲	4,800	150	產	牛	408	39,288
			21,737	33,210			產馬	2,508
麻		皮	347,443	1,986,437	產羊	93	4,170	
			248,768	625,920	產山羊	42	347	
亞		麻	1,149,260	65,781	成牛	642	148,747	
			—	—	屠牛	39	5,269	
業		精	1,130	1,502	計	計	681	154,016
			10,376	23,241		屠馬	1,229	127,441
三		杷	212	466	屠豚	8,718	384,400	
			2,200	1,687	屠山新羊	—	—	
胡		荳	38,010	15,310	牛乳	4,298	323,662	
			2,783	72,261	家禽	35,254	1,991,568	
荳	5,042	91,946	總計	—	3,230,803			

第一二 生產物種類 (續)

品目	數量	價額	品目	數量	價額			
林	用材	615,665	5,168,455	織	織物	3,343,292	10,186,183	
		炭材	513,586			3,768,403	綿織物	10,235,794
	竹材	196,603	256,002		麻及其交織物	1,971,639	1,416,693	
	石	—	1,887,336		織物雜類	—	51,120	
		山行苗	6,695		201,533	毛及其交織物	251,834	1,142,302
	木	炭	13,147,228		3,830,248	計	—	46,741,768
			雜類		—	928,708	蠶	生糸
	總計	—	15,692,057		層物	15,338		
	礦	金	7,352		36,999	計	42,601	3,080,051
			銀		1,699,519	443,368	紡	織麻
銅		19,478,065	6,954,083	麻製	712,478	3,797,159		
亞砒		1,355,942	129,044	木	2,397,996	645,298		
磷		88,859	10,580	木製	—	1,175,401		
硫		194,670	28,926	竹	—	231,602		
亞鉛		—	1,081	麻	78,950	38,099		
總計		—	7,604,081	和紙	—	664,710		
水	鮭	6,721	18,977	西	洋紙	3,290,208	105,853	
		鱈	3,806			12,715	酒	清酒
	鮭鮠	23	54	酒類	3,184	316,251		
	鮠	22,194	91,211	葡萄	28	4,760		
	鮠	23,374	77,018	醬油	54,712	3,306,447		
	鮠	19,491	85,114	味噌	2,337,192	1,298,145		
	其	—	73,891	油	5,151	417,299		
		計	—	358,980	油類	84,808	43,680	
	水產	製	9,650	2,707	機械製	52,548,246	7,114,369	
			—	32,905	菓子	—	2,169,591	
物	製	—	35,612	漆	—	155,959		
		總計	—	394,592	陶磁	—	249,526	
工	絹	織物	549,700	7,331,468	物	銅器	—	29,953
			2,092	73,220			鐵製	鑄釜及鐵瓶類
	68,583	219,456	夏物	—		268,347		
	14,214	852,840	石	16,144		855,075		
產	絹	織物	2,958,300	18,226,312	燼	5,291,500	237,590	
			204,071	1,827,494				
物	絹	織物	8,063	21,285				
			—	1,636,156				

第一二 生産物種類 (續)

品目	數量	價額	記事
瓦、煉瓦及土管	—	647,372	一、本表農産物價額其他ハ落草其他ナリ 林産物雜類中ニハ五培子、椎茸、松煙、木タール、醋酸石灰、樹種類、土石類表中ノ石材以外ノモノナリ 水産物其他中ニハザコ、イワナ、ヤモ、フナ、カジカ、ノ類ナリ 工産物其他中ニハ漁船、莫大小、薄荷製藍、漆液、刷子及刷毛、酢、地方重要特別生産物表中ノ農産物及其他ノ價額ヲ控除シタルモノナリ
賣 藥	614	402,552	
黍 帚	582,050	350,061	
眞 綿	2,217	125,060	
乳 製 品	3,095	6,162	
酢	659	23,660	
度量衡品製作	—	11,388	
源 粉	92,750	15,859	
產 莫 蔴 及 花 蔴	437,180	65,975	
製 革	796	6,800	
肥料製造高	—	344,454	
帽 子	—	19,928	
皮革製品	—	148,501	
扇子及團扇	585,000	53,100	
炭	1,968	40,682	
其 他	—	1,914,451	
總 計	—	90,100,868	

第一三 地方重要特別生産物 大正九年

郡市	農産物	工産物	其他	計	郡市	農産物	工産物	其他	計
河 内	—	—	—	—	足 利	—	—	—	—
上 都 賀	131,037	936,794	17,365	1,085,196	宇 都 宮	—	642,598	—	642,598
芳 賀	—	—	—	—	足 利 (市)	—	—	—	—
下 都 賀	—	669,290	—	669,290	總 計	131,037	2,478,114	53,753	2,662,904
埴 谷	—	—	—	—	大 正 八 年	127,606	3,426,861	50,268	3,604,735
那 須	—	24,387	36,388	60,775	同 七 年	61,871	1,859,008	35,663	1,956,542
安 蘇	—	205,045	—	—	同 六 年	48,665	1,043,618	25,838	1,118,120

本表ノ生産物ハ落草、木糸織、木地製品、麻蔴、葛蔴等其ノ他地方ニ於テ重要ト認ムルモノナリ
 本表ハ前表生産物種類中ニ計入シヤリ但シ其他欄上都賀郡ノ17,365円ノ内17,126円ハ狩獲ニ屬スルモノナルヲ以テ計入セズ

農 業

農 家 戸 數	101,004
耕 地 面 積	—
田	68,977.6
畑	64,546.5
作 付 段 別	88,599.8
米	—
收穫高	1,558,610
價 額	57,046,287
作 付 段 別	64,122.3
麥	—
收穫高	728,898
價 額	13,440,056
大 豆	1,206,532
甘 藷	1,959,186
干 蕪	1,913,389
青 芋	2,243,899
製 麻	1,986,437
葉 煙 草	8,905,846
綠 肥 用 作 物	1,916,561
肥料消費高	—
金 肥	14,993,472
自給肥	13,425,924
石 灰 - 施 用 額	1,010,863

第一二 生産物種類 (續)

品目	數量	價額	記事
工 瓦 煉瓦及土管	—	647,372	一、本表農産物價額其他ハ葎草其他ナリ 林産物雜類中ニハ五培子、椎茸、松煙、木タール、硫酸石灰、樹種類、土石類表中ノ石材以外ノモノナリ 水産物其他中ニハサコ、イワナ、ヤモ、フナ、カジカノ類ナリ 工産物其他中ニハ漁船、莫大小、荷荷製藍、漆液、刷子及刷毛、酢、地方重要特別生産物表中ノ農産物及其他ノ價額ヲ控除シタルモノナリ
賣 藥	614	402,552	
糸 絲	582,050	350,061	
眞 綿	2,217	125,060	
乳 製 品	3,095	6,162	
酢	659	23,660	
度量衡品製作	—	11,388	
澱 粉	92,750	15,859	
產 莢 座 及 花 蓮	437,180	65,975	
製 革	796	6,800	
肥料製造高	—	344,454	
帽 子	—	19,928	
皮革製品	—	148,501	
扇子及團扇	585,000	53,100	
物 該 炭	1,968	40,682	
其 他	—	1,914,451	
總 計	—	90,100,868	

第一三 地方重要特別生産物 大正九年

郡 市	農産物	工産物	其 他	計	郡 市	農産物	工産物	其 他	計
河 内	—	—	—	—	足 利	—	—	—	—
上 都 賀	131,037	936,794	17,365	1,085,196	宇 都 宮	—	642,598	—	642,598
芳 賀	—	—	—	—	足 利 (市)	—	—	—	—
下 都 賀	—	669,290	—	669,290	總 計	131,037	2,478,114	53,753	2,662,904
塩 谷	—	—	—	—	大 正 八 年	127,606	3,426,861	50,268	3,604,735
那 須	—	24,387	36,388	60,775	同 七 年	61,871	1,859,008	35,663	1,956,542
安 蘇	—	205,045	—	—	同 六 年	48,665	1,043,618	25,838	1,118,121

本表ノ生産物ハ葎草、木糸織、木地製品、麻裏、蕨筵等其ノ他地方ニ於テ重要ト認ムルモノナリ
 本表ハ前表生産物種類中ニ計入シヤリ但シ其他欄上都賀郡ノ17,365円ノ内17,126円ハ葎獲ニ屬スルモノナルヲ以テ計入セズ

農 業

農 家 戸 數	101,004
耕 地 面 積	—
田	68,977.0
畑	64,546.5
作 付 段 別	88,599.8
米	—
收 獲 高	1,558,610
價 額	57,046,287
作 付 段 別	64,122.3
麥	—
收 獲 高	728,898
價 額	13,440,056
大 豆	1,206,532
甘 藷	1,959,186
干 瓢	1,913,389
青 芋	2,243,899
製 麻	1,986,437
葉 煙 草	8,905,846
綠 肥 用 作 物	1,916,561
肥料消費高	—
金 肥	14,993,472
自給肥	13,425,924
石 灰 - 施 用 額	1,010,863

農 業

農 業 11

第一四 農 家 戶 數 大正九年十二月三十一日

郡 市	專 業	兼 業	合 計	平均一戸耕作段別		現住戸數百=付 農 家 戶 數
				田	畑	
河 內	9,227	2,246	11,473	町 0.9	町 0.8	82.90
上 都 賀	7,794	1,787	9,581	0.5	0.6	38.68
芳 賀	9,816	4,070	13,886	0.8	0.6	80.56
下 都 賀	16,188	4,404	20,592	0.6	0.7	67.90
埴 谷	6,456	1,653	8,109	1.0	0.6	64.07
那 須	16,125	3,260	19,385	0.6	0.8	78.21
安 蘇	4,333	5,295	9,628	0.3	0.4	67.24
足 利	4,139	3,280	7,419	0.5	0.3	41.71
宇 都 宮	238	248	486	0.9	0.9	37.41
足 利 (市)	340	105	445	0.6	0.3	?
總 計	74,656	26,348	101,004	0.7	0.6	59.76
大 正 八 年	72,064	26,559	98,623	0.7	0.6	59.87
同 七 年	69,906	26,929	96,835	0.6	0.2	58.81
同 六 年	70,560	25,936	96,496	0.6	0.7	60.15
同 五 年	68,070	27,852	95,922	0.7	0.7	60.70
同 四 年	68,681	27,462	96,143	0.7	0.7	62.03

自第一四至第二五諸表(第一九ノ除ク)ノ縣農會調査ニ係ルモノナリ

第一五 農 家 戶 數 自 作 小 作 別 大正九年十二月三十一日

郡 市	自 作	自作兼小作	小 作	合 計	百 分 比 例		
					自 作	自作兼小作	小 作
河 內	4,465	4,531	2,477	11,473	38.91	38.89	21.79
上 都 賀	3,335	3,528	2,718	9,581	33.76	35.37	28.84
芳 賀	4,458	5,900	3,528	13,886	32.10	42.57	25.60
下 都 賀	5,054	9,746	5,792	20,592	24.55	46.67	27.12
埴 谷	3,083	2,920	2,106	8,109	38.10	36.58	25.89
那 須	7,585	6,991	4,809	19,385	39.12	37.06	22.43
安 蘇	2,070	4,578	2,980	9,628	21.45	47.98	31.07
足 利	1,138	3,282	2,999	7,419	15.33	44.23	40.06
宇 都 宮	214	163	109	486	44.03	33.53	22.42
足 利 (市)	65	114	266	445	14.61	25.71	59.77
總 計	31,467	41,753	27,784	101,004	31.15	41.74	27.78
大 正 八 年	30,893	40,831	26,899	98,623	31.32	41.40	27.27
同 七 年	30,798	40,342	25,695	96,835	31.80	41.66	26.53
同 六 年	30,760	40,197	25,538	96,496	31.87	41.66	26.47
同 五 年	30,827	40,583	24,512	95,922	32.14	42.31	25.55
同 四 年	31,605	40,358	24,180	96,143	32.37	41.98	25.15

第一六

農家戸數耕地耕作面積別

大正九年十二月三十一日

Table with columns for municipalities (河内, 上郡, 芳賀, 下郡, 壇谷, 那須, 安蘇, 足利, 宇都宮, 足利(市)), land area categories (五段歩未満, 五段歩以上, etc.), and percentages.

第一七

農業教育ヲ受ケタル者

大正九年十二月三十一日

Table with columns for municipalities, education levels (小學校程度, 中學校程度, etc.), number of students, and agricultural education statistics.

第一八

耕地所有者面積別

大正九年十二月三十一日

Table with columns for municipalities, land area categories, and percentages, similar to Table 16 but for land ownership.

第一九

耕地整理地

大正九年十二月三十一日

Table with columns for municipalities, land status (工事完了地, 工事未完了地), and costs.

第二〇 自作地及小作地段別 大正九年十二月三十一日

Table with 10 columns: 郡市, 自作地 (田, 畑, 計), 小作地 (田, 畑, 計), 合計 (田, 畑, 計). Rows include 河内, 上郡, 芳賀, 下郡, 壇谷, 那須, 安蘇, 足利, 宇都宮, 足利(市), 總計, and years from 大正八年 to 同四年.

第二一 一毛作及裏作田段別 大正九年

Table with 6 columns: 郡市, 一毛作, 二毛作以上 (普通裏作, 綠肥裏作, 計), 合計. Rows include 河内, 上郡, 芳賀, 下郡, 壇谷, 那須, 安蘇, 足利, 宇都宮, 足利(市), 總計, and years from 大正八年 to 同四年.

第二二 牛馬耕 大正九年

Table with 8 columns: 郡市, 耕作用牛馬頭數 (牛, 馬, 計), 牛馬耕段別 (田, 畑, 計), 耕作用牛馬一頭平均牛馬耕地段別. Rows include 河内, 上郡, 芳賀, 下郡, 壇谷, 那須, 安蘇, 足利, 宇都宮, 足利(市), 總計, and years from 大正八年 to 同四年.

第二三 稻種鹽水撰 大正九年

Table with 6 columns: 郡市, 稻種總量, 鹽水撰施行 (戶數, 數量), 農家百=付施行戶數, 稻種總量一石=付施行總量. Rows include 河内, 上郡, 芳賀, 下郡, 壇谷, 那須, 安蘇, 足利, 宇都宮, 總計.

第二三 稻種鹽水撰 (續)

Table with 5 main columns: 郡市, 稻種總量, 鹽水撰施行 (戸數, 數, 量), 農家百ニ付施行戸數, 稻種總量一石ニ付施行總量. Includes a note at the bottom regarding survey adjustments for overlapping households.

第二四 共同及集合苗代 大正九年

Table with 5 main columns: 郡市, 苗代總段別, 共同及集合苗代 (共同苗代, 集合苗代, 合計), 總段別一町歩ニ付共同及集合苗代. Lists various municipalities and their seed costs.

第二五 稻正條植段別 大正九年

Table with 5 main columns: 郡市, 水稻正條植反別, 稻作總反別ニ對スル實行歩合, 郡市, 水稻正條植反別, 稻作總反別ニ對スル實行歩合. Focuses on the percentage of rice cultivation in regular rows.

第二六 米作累年比較

Table showing annual comparison of rice production from 1911 to 1920. Columns include: 年次, 作付反別 (梗米, 糯米, 陸米, 合計), 收穫高 (梗米, 糯米, 陸米, 合計).

Table showing average yield per acre for different rice types from 1911 to 1920. Columns include: 年次, 價額 (梗米, 糯米, 陸米, 合計), 平均一段歩收穫高 (梗米, 糯米, 陸米).

本表作付段別中ニハ無收穫地ニ係ルモノヲモ包含ス

米作郡市

郡市町村	作付段別					收穫高					
	水		陸		合計	水		陸		合計	
	梗米	糯米	梗米	糯米		梗米	糯米	梗米	糯米		
安											
葛生	157.3	6.9	11.1	14.9	190.2	3,382	118	188	215	3,903	
赤見	319.3	17.0	18.5	54.2	409.0	6,226	298	296	813	7,633	
飛駒	62.7	3.9	4.5	10.6	81.7	1,370	74	57	124	1,625	
合計	2,768.3	129.1	448.0	563.5	3,908.9	55,143	2,463	7,166	8,955	73,727	
足											
足利	226.2	25.9	17.9	21.2	291.2	5,001	466	332	381	6,170	
毛野	220.5	22.9	35.1	27.9	306.4	4,032	386	654	421	5,493	
富田	326.5	45.5	8.7	4.6	385.3	5,452	677	110	64	6,303	
香妻	* 10.0 286.0	* 1.8 19.0	6.8	1.5	* 11.8 313.3	5,366	370	110	24	5,870	
北郷	476.2	65.3	7.5	24.7	573.7	9,762	1,257	131	408	11,558	
三重	110.0	7.0	—	0.8	1.188	2,553	157	—	12	2,722	
山前	166.0	10.0	3.5	8.5	188.0	3,901	215	54	128	4,298	
三和	171.8	12.9	—	6.2	190.9	3,980	268	—	94	4,342	
葉鹿	98.8	4.6	—	—	102.8	2,174	80	—	17	2,254	
小俣	152.3	6.0	.2	2.8	161.3	3,464	119	3	44	3,630	
菱	66.4	3.6	2.6	3.9	76.5	1,499	77	30	49	1,655	
梁田	248.0	30.5	5.7	3.2	287.4	4,851	562	90	55	5,558	
久野	208.1	18.5	33.1	21.5	281.2	2,974	275	525	339	4,113	
筑波	274.7	17.2	57.1	19.8	368.8	4,703	277	924	319	6,233	
御厨	2,558	25.7	33.8	10.3	325.6	5,069	476	647	193	6,385	
山邊	218.0	17.8	17.3	18.6	271.7	4,901	389	322	339	5,951	
合計	* 10.0 3,506.3	* 1.8 331.8	229.3	175.5	* 11.8 4,242.9	69,682	6,051	3,922	2,870	82,525	
宇都宮市	416.6	—	12.0	304.8	733.4	9,665	—	156	4,450	14,271	
總計	* 108.5 64,784.4	* 15.8 2,939.3	* 7 3,851.2	* 1.5 16,898.4	* 126.5 88,473.3	1,236,256	50,426	53,495	218,433	1,558,610	

作付段別中*印ハ無收穫地ヲ別ニ調査シタルモノナリ 麥表亦之ニ同シ

町村別 (續)

郡市町村	額					一段歩收穫高					
	水		陸		合計	水		陸			
	梗米	糯米	梗米	糯米		梗米	糯米	梗米	糯米		
安											
葛生	103,151	3,658	5,672	6,450	118,931	2,150	1,710	1,694	1,442		
赤見	251,593	12,556	10,443	29,748	303,340	1,950	1,753	1,600	1,500		
飛駒	65,760	3,737	2,651	6,262	78,410	2,185	1,900	1,270	1,170		
合計	1,908,464	87,798	210,564	273,822	2,480,648	1,992	1,908	1,600	1,589		
足											
足利	246,249	23,831	14,026	17,663	301,769	2,310	1,799	1,798	1,797		
毛野	195,834	19,138	25,800	18,431	259,203	1,828	1,685	1,863	1,508		
富田	263,874	34,155	4,637	2,896	305,565	1,669	1,487	1,264	1,391		
香妻	213,299	15,518	4,178	946	233,941	1,876	1,947	1,617	1,600		
北郷	473,457	62,536	5,510	18,515	560,018	2,050	1,924	1,746	1,651		
三重	125,097	8,007	—	516	133,620	2,300	2,242	—	1,600		
山前	185,298	10,535	2,322	5,888	204,043	2,350	2,150	1,542	1,505		
三和	194,542	13,620	—	4,279	212,441	2,816	2,077	—	1,516		
葉鹿	105,656	3,920	—	—	109,576	2,200	2,000	—	—		
小俣	164,886	5,891	129	2,046	172,952	2,274	1,983	1,500	1,571		
菱	73,451	4,004	1,290	2,303	81,048	2,257	2,138	1,154	1,256		
梁田	236,147	28,533	3,816	2,503	270,999	1,956	1,842	1,578	1,718		
久野	138,826	13,354	21,719	14,469	188,368	1,429	1,486	1,586	1,576		
筑波	218,878	13,387	37,716	13,908	283,889	1,712	1,610	1,618	1,611		
御厨	248,381	19,635	25,718	8,444	308,141	1,981	1,852	1,914	1,873		
山邊	236,865	19,574	13,556	15,160	285,155	2,248	2,185	1,861	1,822		
合計	3,320,743	298,851	163,167	157,967	3,910,728	1,982	1,814	1,710	1,635		
宇都宮市	370,620	—	3,588	106,800	381,008	2,320	—	1,300	1,460		
總計	45,900,423	2,009,287	1,972,546	7,163,931	57,046,287	1,905	1,706	1,389	1,293		

第二八 麥作累年比較

Table with columns for year (年次), crop type (作付段別), and yield (收穫高). Rows include years from 大正九年 to 同三年, with sub-rows for '田' and '畑'.

Table with columns for year (年次), price (價額), and average yield (平均一段步收穫高). Rows include years from 大正九年 to 同三年, with sub-rows for '田' and '畑'.

第二九 麥作郡市別

大正九年

Table with columns for city (郡市), crop type (作付段別), and yield (收穫高). Rows list various cities like 河内, 上都賀, etc., with sub-rows for '田' and '畑'.

Table with columns for city (郡市), price (價額), and average yield (平均一段步收穫高). Rows list various cities like 河内, 上都賀, etc., with sub-rows for '田' and '畑'.

第三一 特用農產物 (續)

郡市	慈 姑			杞 柳			絲 瓜		
	作付段別	收穫高	價 額	作付段別	收穫高	價 額	作付段別	收穫高	價 額
河 內	—	—	—	—	—	—	—	—	—
上 都 賀	—	—	—	—	—	—	—	—	—
芳 賀	—	—	—	—	—	—	—	—	—
下 都 賀	—	—	—	4.0	2,200	1,687	.1	3,000	60
壇 谷	—	—	—	—	—	—	—	—	—
那 須	—	—	—	—	—	—	1	1,800	90
安 蘇	—	—	—	—	—	—	—	—	—
足 利	—	—	—	—	—	—	—	—	—
宇 都 宮	—	—	—	—	—	—	—	—	—
足 利 (市)	0.2	140	168	—	—	—	—	—	—
總 計	0.2	140	168	4.0	2,200	1,687	.2	4,800	150
大 正 八 年	—	—	—	3.9	2,250	2,250	.2	5,300	160
同 七 年	—	—	—	3.9	2,250	1,687	.3	7,738	192
同 六 年	—	—	—	3.9	2,250	1,687	.4	11,768	224
同 五 年	—	—	—	3.9	2,300	1,725	.4	13,641	273
同 四 年	—	—	—	3.9	2,250	1,988	.5	15,250	229
郡市	葉 煙 草			葉 藍			人 參		
	作付段別	收穫高	價 額	作付段別	收穫高	價 額	收穫高	價 額	
河 內	207.2	91,326	286,468	—	—	—	—	—	
上 都 賀	63.9	30,736	88,980	—	—	—	210	1,020	
芳 賀	1,846.8	841,918	2,531,483	—	—	—	—	—	
下 都 賀	61.3	28,366	91,747	1.3	830	1,336	—	—	
壇 谷	490.1	231,429	704,506	—	—	—	—	—	
那 須	3,524.0	1,582,032	4,833,377	—	—	—	—	—	
安 蘇	221.0	106,168	352,101	.5	300	166	—	—	
足 利	9.3	4,669	15,698	—	—	—	—	—	
宇 都 宮	1.1	585	1,486	—	—	—	—	—	
足 利 (市)	—	—	—	—	—	—	—	—	
總 計	6,424.7	2,917,229	8,905,846	1.8	1,130	1,502	210	1,020	
大 正 八 年	5,565.7	2,699,642	8,012,221	3.0	1,920	2,146	109,760	7,002	
同 七 年	4,361.6	1,928,910	4,090,842	6.2	4,280	2,756	305	1,335	
同 六 年	4,278.6	1,795,199	1,808,178	19.2	8,990	4,581	280	960	
同 五 年	4,398.0	1,982,982	2,083,091	160.5	61,203	27,130	3,510	4,740	
同 四 年	4,509.0	1,973,864	1,521,967	19.5	11,822	6,131	565	668	

第三一 特用農產物 (續)

郡市	薄 荷			除 蟲 菊			花 百 合		
	作付段別	收穫高	價 額	作付段別	收穫高	價 額	作付段別	收穫高	價 額
河 內	—	—	—	—	—	—	—	—	—
上 都 賀	—	—	—	—	—	—	—	—	—
芳 賀	—	—	—	—	—	—	—	—	—
下 都 賀	.2	300	150	—	—	—	—	—	—
壇 谷	—	—	—	—	—	—	—	—	—
那 須	—	—	—	—	—	—	—	—	—
安 蘇	—	—	—	—	—	—	18.7	1,515,289	30,519
足 利	—	—	—	—	—	—	—	—	—
宇 都 宮	—	—	—	—	—	—	—	—	—
足 利 (市)	—	—	—	—	—	—	—	—	—
總 計	0.2	300	150	—	—	—	18.7	1,515,289	30,519
大 正 八 年	0.5	800	467	—	—	—	16.2	1,912,700	19,346
同 七 年	0.3	450	265	—	—	—	21.8	2,085,414	1,126
同 六 年	0.8	570	435	—	—	—	15.5	948,200	14,104
同 五 年	0.6	690	460	—	—	—	12.6	735,721	9,666
同 四 年	0.8	550	385	—	—	—	11.5	812,020	10,476

第三二 茶 畑 大正九年六月三十日

郡市	畑 段 別	見 積 段 別	合 計	年	畑 段 別	見 積 段 別	合 計
河 內	7.9	25.1	33.0	大 正 八 年	159.9	249.8	409.7
上 都 賀	18.1	45.5	63.6	同 七 年	154.1	245.8	399.9
芳 賀	10.6	32.2	42.8	同 六 年	152.5	277.0	429.5
下 都 賀	87.4	60.8	148.2	同 五 年	147.9	250.3	398.2
壇 谷	6.4	16.2	22.6	同 四 年	165.3	229.7	395.0
那 須	19.7	42.2	61.9				
安 蘇	2.3	11.0	13.3				
足 利	0.2	5.3	5.5				
宇 都 宮	3.7	2.2	5.9				
總 計	156.3	240.5	396.8				

第三三

製茶

大正九年

Table with columns for Prefecture/City (郡市), Manufacturing Households (製造戸數), and categories for Green Tea (玉露), Oolong Tea (煎茶), Camellia Tea (番茶), and Black Tea (紅茶). Includes data for various municipalities like Kashiwa, Utsunomiya, and Aramaki.

Summary table for tea production. Columns include Prefecture/City (郡市), Total Quantity (合計數量), Total Value (合計價額), and sub-totals for Oolong Tea and Black Tea.

第三四

果樹苗

自大正五年七月一日起至大正六年六月一止

Table showing tree seedling production. Columns include Prefecture/City (郡市), Peach (桃苗), Pear (梨苗), Apple (蘋果苗), Citrus (柿苗), Grape (葡萄苗), Citrus (柑橘苗), Others (其他), and Total (合計). Includes data for municipalities like Maebashi and Maeda.

本表ハ自大正八年七月至大正九年六月一止が調査該當年ナルモ調査事實無之爲便宜前回調査儘掲グ

第三五

果實

大正九年

Table showing fruit production. Columns include Prefecture/City (郡市), Peach (桃), Plum (梅), and Apple (蘋果). Sub-columns for each category include Number of Trees (樹數), Harvest Height (收穫高), and Value (價額). Includes data for municipalities like Kashiwa and Maeda.

第三五 果 實 (續)

郡 市	日 本 梨			四 洋 梨				
	樹 數	收 穫 高	價 額	樹 數	收 穫 高	價 額		
河 內	14,451	32,527	14,998	2,208	6,712	2,066		
上 都 賀	2,949	4,184	3,366	—	—	—		
芳 賀	21,565	82,228	38,751	1,700	7,930	3,972		
下 都 賀	35,590	204,465	71,092	160	272	141		
埴 谷	18,203	82,466	44,489	210	975	390		
那 須	27,834	59,720	51,781	30	20	20		
安 蘇	4,158	8,455	13,994	—	—	—		
足 利	10,195	31,660	24,412	58	80	64		
宇 都 宮	1,260	5,040	2,016	—	—	—		
足 利 (市)	620	600	450	—	—	—		
總 計	136,825	511,345	265,349	4,366	15,939	6,653		
大 正 八 年	130,618	496,442	274,939	4,515	14,138	6,141		
同 七 年	124,025	525,360	188,415	2,968	14,164	5,693		
同 六 年	128,744	561,548	141,349	3,255	14,906	4,676		
同 五 年	122,268	596,071	128,230	5,347	14,291	4,728		
同 四 年	125,094	556,085	117,670	2,459	11,700	3,970		
郡 市	柿				苹 果			
	樹 數	生 柿		乾 柿		樹 數	收 穫 高	價 額
收 穫 高		價 額	收 穫 高	價 額				
河 內	16,183	* 10,421	* 1,742	2,783	2,824	50	26	32
上 都 賀	27,132	* 2,205	* 778	1,238	1,070	—	—	—
芳 賀	47,291	* 50,102	* 17,210	3,185	1,945	—	—	—
下 都 賀	38,845	* 6,630	* 1,396	—	—	13	5	12
埴 谷	13,054	* 59,504	* 33,146	6,966	5,165	—	—	—
那 須	42,909	* 8,302	* 1,356	—	—	—	—	—
安 蘇	12,498	* 85,533	* 26,197	6,357	8,457	21	21	14
足 利	15,260	* 47,822	* 24,288	210	192	20	40	38
宇 都 宮	1,537	* 7,431	* 1,326	—	—	—	—	—
足 利 (市)	250	* 139,390	* 46,106	—	—	—	—	—
總 計	124,959	* 44,687	* 9,357	27,039	19,653	103	92	96
		* 471,599	* 172,816					
大 正 八 年	184,812	* 67,131	* 8,858	18,293	17,407	212	129	748
同 七 年	183,541	* 485,655	* 142,184	18,196	12,540	240	172	87
同 六 年	188,141	* 47,279	* 4,577	36,212	16,876	204	194	80
同 五 年	190,193	* 440,635	* 79,534	26,762	9,280	266	320	102
同 四 年	209,607	* 56,025	* 4,612	84,185	26,842	147	159	73

生柿收穫高欄*印ヲ附シタルハ濫用ニシテ他ハ食用ナリ

第三五 果 實 (續)

郡 市	枇 杷			葡 萄			栗		
	樹 數	收 穫 高	價 額	樹 數	收 穫 高	價 額	樹 數	收 穫 高	價 額
河 內	172	144	80	4,681	13,061	6,373	18,701	792	25,800
上 都 賀	197	291	365	1,023	1,338	1,281	14,138	477	24,284
芳 賀	140	450	325	4,965	53,673	14,416	28,994	4,040	109,080
下 都 賀	210	485	245	16,960	43,209	19,717	34,182	1,792	78,684
埴 谷	27	66	51	2,296	5,469	2,927	2,945	304	9,738
那 須	302	478	484	11,790	126,171	86,725	9,431	562	18,297
安 蘇	170	570	388	6,423	17,154	11,466	16,445	1,079	30,181
足 利	285	760	475	5,569	13,162	6,841	13,263	765	20,884
宇 都 宮	27	24	60	71	142	114	402	20	700
足 利 (市)	20	20	20	80	240	60	85	3	233
總 計	1,550	3,288	2,493	53,858	273,619	149,920	138,586	9,834	317,886
大 正 八 年	1,441	3,209	2,482	54,754	137,176	70,812	282,310	20,284	327,102
同 七 年	1,449	2,810	1,545	51,406	123,238	41,390	272,863	17,239	147,607
同 六 年	1,394	2,477	992	46,401	115,495	24,400	134,721	6,820	104,813
同 五 年	1,438	2,359	737	54,480	123,820	24,989	133,223	5,857	76,927
同 四 年	1,740	3,508	1,271	51,220	130,647	27,199	95,157	5,903	68,106
郡 市	密 柑			夏 橙			其 他 柑 橘 類		
	樹 數	收 穫 高	價 額	樹 數	收 穫 高	價 額	樹 數	收 穫 高	價 額
河 內	—	—	—	—	—	—	676	5,320	1,342
上 都 賀	20	11	6	—	—	—	1,050	1,799	1,278
芳 賀	—	—	—	—	—	—	290	195	78
下 都 賀	1,402	2,098	841	—	—	—	1,177	3,046	1,050
埴 谷	—	—	—	—	—	—	991	5,573	1,296
那 須	—	—	—	—	—	—	1,105	2,483	1,281
安 蘇	605	2,871	2,245	—	—	—	2,145	3,626	2,593
足 利	625	193	109	12	27	14	1,094	1,870	621
宇 都 宮	—	—	—	—	—	—	—	—	—
足 利 (市)	—	—	—	2	5	2	28	84	38
總 計	2,656	5,173	3,201	14	32	16	8,556	23,996	9,577
大 正 八 年	3,030	4,784	2,570	114	41	16	9,917	19,575	6,766
同 七 年	2,381	4,598	2,131	14	28	9	10,908	29,375	6,158
同 六 年	1,571	2,853	1,296	14	29	8	11,101	22,833	3,212
同 五 年	1,887	3,003	807	14	29	7	11,128	22,232	3,637
同 四 年	3,535	5,108	1,245	2	6	2	10,574	33,406	3,732

第三六 綠肥用作物 大正九年

Table with 10 columns: 種別, 作付段別, 本年春蒔, 前年秋蒔, 合計, 收穫高, 價額, 收穫高, 價額, 收穫高, 價額. Rows include 青刈大豆, 紫雲英, 蠶豆及豌豆, 苜蓿, 其他, 總計, and historical data from 大正八年 to 同四年.

第三七 綠肥用作物郡市別 大正九年

Table with 12 columns: 郡市, 青刈大豆, 紫雲英, 苜蓿, 蠶豆及豌豆, 其他, 合計, 作付段別, 收穫高, 作付段別, 收穫高, 作付段別, 收穫高. Rows include 河内, 上都賀, 芳賀, 下都賀, 埴谷, 那須, 安蘇, 足利, 宇都宮, 總計, and historical data from 大正八年 to 同四年.

第三八 堆積肥料舍 大正九年十二月三十一日

Table with 8 columns: 郡市, 舍數, 坪數, 農家總戸數ニ對スル歩合, 郡市, 舍數, 坪數, 農家總戸數ニ對スル歩合. Rows include 河内, 上都賀, 芳賀, 下都賀, 埴谷, 那須, 安蘇, 足利, 宇都宮, 總計, and historical data from 大正八年 to 同四年.

第三九 肥料消費高郡市別 大正九年

Table with 8 columns: 郡市, 購入肥料, 自家生産肥料, 合計, 農家一戸ニ付消費高, 耕地一段歩ニ付消費高. Rows include 河内, 上都賀, 芳賀, 下都賀, 埴谷, 那須, 安蘇, 足利, 宇都宮, 總計, and historical data from 大正八年 to 同四年.

第四〇 購入肥料消費高 大正九年

Table with 6 columns: 種別, 數量, 價額, 種別, 數量, 價額. Rows include 魚肥類, 人糞尿, 骨粉, 肉血肥類, 鳥糞, 魚粕及蠶渣, 總計.

第四〇 購入肥料消費高 (續)

種別	數量	價額	種別	數量	價額			
植物質肥料	米糠類	4,304,083	1,181,495	礦物質肥料	石灰窒素	1,800	2,310	
	大豆粕	4,513,610	2,636,981		トーマス燐肥	—	—	
	菜種油粕	966,602	749,217		骨灰	7,350	5,542	
	其他油粕	135,382	91,726		計	6,068,556	2,666,515	
	釀造大豆	35,372	9,889		各種配合肥料	各種配合肥料	1,376,486	984,470
	生大豆	67,445	43,621			石灰	4,937,810	1,010,863
	綠肥	30,150	1,020			其他	143,514	99,951
	壓搾大豆	—	—		計	6,457,810	2,095,284	
	壓搾堆肥	—	—		總計	總計	32,254,934	14,759,472
	草木灰	118,038	11,944			大正八年	30,990,589	11,648,972
計	10,170,682	4,725,893	同 七年	—	7,989,741			
礦物質肥料	過磷酸石灰	5,523,414	2,213,400	同 六年	—	5,498,129		
	硫酸アンモニア	220,030	310,188	同 五年	—	4,389,852		
	智利硝石	287,718	112,158	同 四年	—	4,271,754		
	硫酸加里	28,244	22,917					

第四一 自家生産肥料消費高 大正九年

種別	數量	價額	種別	數量	價額		
厩肥	堆肥	240,837,764	7,766,951	糞肥	炭	25,420	1,789
	米糠	605,922	128,355		其他	14,514,571	400,199
	草木灰	7,875,172	591,413		總計	401,570,419	13,425,924
	人糞	60,224,030	2,104,575		大正八年	405,865,378	13,063,107
	鳥糞	515,334	106,912		同 七年	—	8,504,187
	綠肥	72,695,689	2,021,259		同 六年	—	6,214,431
	生大豆	336,366	109,033		同 五年	—	4,816,055
	渣	3,940,164	195,438		同 四年	—	4,948,093

第四二 石灰施用高 大正九年

郡市	數量	價額	郡市	數量	價額			
宇都宮	宮内	226,647	26,043	足利	利	1,610	966	
	河内	1,235,025	86,862		總計	4,937,810	1,010,863	
上野	都賀	208,860	15,051	大正八年	八年	4,967,396	343,214	
	芳賀	1,848,611	91,939		同 七年	七年	5,151,414	253,764
下野	都賀	84,314	9,747		同 六年	六年	5,525,000	149,431
	鹽谷	18,811	2,170		同 五年	五年	5,986,396	132,042
那須	那須	308,210	17,509	同 四年	四年	5,471,982	122,320	
	安蘇	1,005,722	760,576					

本表所掲ノ數ハ購入肥料消費高中ニ計上セリ

家畜及家禽

現在頭數	牛	1,889
	馬	52,441
	豚	9,995
	種羊	724
出生頭數	山羊	258
	牛	408
	馬	2,534
	豚	10,719
屠肉	牛	204,914
	種馬	5,740
	馬	127,441
	豚	713,258
牛乳搾取量	百	4,298
鷄	現在數	644,628
	產卵數	35,093

家畜及家禽

家畜及家禽 49

第四三 家畜總頭數 大正九年十二月三十一日

種別	內種			雜種			外種			合計			牝百=付牡
	牝	牡	計	牝	牡	計	牝	牡	計	牝	牡	計	
牛	282	80	362	919	178	1,097	341	89	430	1,542	347	1,889	22.50
馬	16,227	12,427	28,654	13,239	10,092	23,331	44	412	456	29,510	22,931	52,441	77.70
豚	1,322	892	2,214	4,374	2,247	6,621	757	403	1,160	6,453	3,542	9,995	55.81
綿羊	539	185	724	—	—	—	—	—	—	539	185	724	34.32
山羊	162	96	258	—	—	—	—	—	—	162	96	258	59.26
總計	18,532	13,680	32,212	18,532	12,517	31,049	1,142	904	2,046	38,206	27,101	65,307	—
大正八年	18,552	14,257	32,809	18,179	10,940	29,019	1,160	470	1,630	37,891	25,567	63,458	—
同七年	21,260	16,653	37,913	15,450	8,776	24,226	821	327	1,148	37,531	25,756	63,287	—
同六年	23,529	18,158	41,687	11,953	7,546	19,499	839	356	1,195	36,321	26,060	62,381	—
同五年	25,682	20,023	45,705	9,430	5,698	15,128	979	295	1,274	36,091	26,016	62,107	—
同四年	27,904	20,730	48,634	7,716	5,435	13,151	868	316	1,184	36,518	26,481	62,999	—

綿羊及山羊ハ内種雜種外種ノ區別ヲナシタル調査ナキニヨリ假ニ内種ノ欄ニ掲ケ

第四四 牛頭數 大正九年十二月三十一日

郡市	內種			雜種			外種			合計		
	牝	牡	計	牝	牡	計	牝	牡	計	牝	牡	計
河內	33	3	36	63	3	66	12	3	15	108	9	117
上都賀	22	3	25	212	55	267	156	63	219	390	121	511
下都賀	42	15	57	78	14	92	20	3	23	140	32	172
鹽谷	47	3	50	62	22	84	3	1	4	112	26	138
那須	35	12	47	110	44	154	18	5	23	163	61	224
安蘇	12	5	17	51	11	62	36	5	41	99	21	120
足利	5	—	5	34	4	38	3	—	3	42	4	46
宇宮	7	1	8	142	3	145	42	1	43	191	5	196
足利(市)	—	—	—	18	2	20	—	—	—	18	2	20
總計	282	80	362	919	178	1,097	341	89	430	1,542	347	1,889
大正八年	210	61	271	781	162	943	364	82	446	1,355	305	1,660
同七年	111	54	165	878	173	1,051	329	91	420	1,318	318	1,636
同六年	188	67	255	803	142	945	300	75	375	1,291	284	1,575
同五年	233	85	318	813	145	958	418	82	500	1,465	312	1,777
同四年	353	99	452	873	145	1,018	376	94	470	1,602	308	1,910

第四五 牛 出 産 數 大 正 九 年

Table showing cattle production statistics for 1920 (Taisho 9th year) across various municipalities and years. Columns include municipality, type (domestic/foreign), and price.

第四六 牛 斃 死 數 大 正 九 年

Table showing cattle mortality statistics for 1920 (Taisho 9th year) across various municipalities and years. Columns include municipality, type (domestic/foreign), and price.

第四七 馬 頭 數 大 正 九 年 十 二 月 三 十 一 日

Table showing horse head counts for 1920 (Taisho 9th year, Dec 31st) across various municipalities and years. Columns include municipality, type (domestic/foreign), and price.

第四八 馬 産 出 數 大 正 九 年

Table showing horse production statistics for 1920 (Taisho 9th year) across various municipalities and years. Columns include municipality, type (domestic/foreign), and price.

第四九 馬 斃 死 數 大正九年

Table with columns for 郡市, 內種, 雜種, 外種, 合計 and rows for 河上, 芳下, 下, 那, 安, 足, 宇, 足, 利, 總計 and years 大正八年 to 同四年.

第五〇 豚 頭 數 大正九年十二月三十一日

Table with columns for 郡市, 內種, 雜種, 外種, 合計 and rows for 河上, 芳下, 下, 那, 安, 足, 宇, 足, 利, 總計 and years 大正八年 to 同四年.

第五一 豚 出 産 數 大正九年

Table with columns for 郡市, 內種, 雜種, 外種, 合計 and rows for 河上, 芳下, 下, 那, 安, 足, 宇, 足, 利, 總計 and years 大正八年 to 同四年, including price values.

第五二 豚 斃 死 數 大正九年

Table with columns for 郡市, 內種, 雜種, 外種, 合計 and rows for 河上, 芳下, 下, 那, 安, 足, 宇, 足, 利, 總計 and years 大正八年 to 同四年.

第五三 綿 羊 大正九年

郡	年 末 現 在			年 內 出 産				年 內 斃 死		
	牝	牡	計	牝	牡	計	價 額	牝	牡	計
那 須	539	185	724	49	44	93	4,170	41	26	67
大 正 八 年	486	190	676	86	68	154	7,505	21	20	41
同 七 年	471	192	663	79	62	141	2,445	23	16	39
同 六 年	429	170	599	75	62	137	820	21	18	39
同 五 年	389	165	554	68	61	129	746	26	20	46
同 四 年	415	180	595	86	83	169	888	19	16	35

第五四 山 羊 大正九年

郡 市	年 末 現 在			年 內 出 産				年 內 斃 死		
	牝	牡	計	牝	牡	計	價 額	牝	牡	計
河 內	4	3	7	—	—	—	—	—	—	—
上 都 賀	85	63	148	11	9	20	233	—	—	—
芳 賀	2	2	4	—	—	—	—	—	—	—
下 都 賀	30	13	43	10	4	14	70	—	—	—
壇 谷	—	—	—	—	—	—	—	—	—	—
那 須	1	1	2	—	—	—	—	—	—	—
安 蘇	8	4	12	—	—	—	—	—	—	—
足 利	19	7	26	5	—	5	35	1	—	1
字 都 宮	10	3	13	2	1	3	9	—	—	—
足 利 (市)	3	—	3	—	—	—	—	—	—	—
總 計	162	96	258	28	14	42	347	1	—	1
大 正 八 年	124	62	186	23	11	34	457	1	7	8
同 七 年	135	72	207	24	22	46	412	1	1	2
同 六 年	105	53	158	26	19	35	122	5	5	10
同 五 年	95	34	129	37	34	71	491	5	4	9
同 四 年	91	27	118	30	26	56	385	8	5	13

第五五 屠畜場及屠畜數 大正九年

郡 市	屠畜場	牛			馬			豚		
		牝	牡	計	牝	牡	計	牝	牡	計
河 內	—	—	—	—	—	—	—	—	—	—
上 都 賀	1	2	1	3	18	25	43	71	69	140
芳 賀	1	—	—	—	19	130	149	549	463	1,012
下 都 賀	1	1	4	5	63	210	273	724	456	1,180
壇 谷	1	2	2	4	71	1	72	146	158	304

第五五 屠畜場及屠畜數 (續)

郡 市	屠畜場	牛			馬			豚		
		牝	牡	計	牝	牡	計	牝	牡	計
那 須	2	{ 1 21	{ 9 51	{ 10 72	133	1	134	772	890	1,662
安 蘇	1	{ —	{ 1 8	{ 1 26	35	73	108	363	309	672
足 利	—	—	—	—	—	—	—	—	—	—
字 都 宮	1	{ 3 239	{ 15 59	{ 18 218	263	138	401	1,155	2,252	3,407
足 利 (市)	1	{ 3 205	{ 2 15	{ 5 220	10	39	49	188	153	341
總 計	9	{ 8 499	{ 31 143	{ 39 642	612	617	1,229	3,968	4,750	8,718
大 正 八 年	11	{ 12 461	{ 45 116	{ 57 577	503	511	1,014	4,151	3,303	7,454
同 七 年	11	{ 14 462	{ 57 148	{ 71 610	720	859	1,579	3,649	2,890	6,539
同 六 年	11	{ 17 527	{ 61 181	{ 78 708	1,008	885	1,893	2,186	1,862	4,048
同 五 年	11	{ 24 842	{ 10 256	{ 133 1,098	833	954	1,787	2,535	2,614	5,149
同 四 年	11	{ 13 768	{ 76 295	{ 89 1,063	790	612	1,402	3,940	2,349	6,289

牛ノ欄○印ヲ附シタルハ續ナキ

第五六 獸 肉 大正九年

郡 市	牛		猪		馬		豚	
	斤 量	價 額	斤 量	價 額	斤 量	價 額	斤 量	價 額
河 內	—	—	—	—	—	—	—	—
上 都 賀	803	1,177	—	—	11,075	5,538	14,681	9,518
芳 賀	—	—	—	—	29,683	10,388	75,572	34,006
下 都 賀	5,518	7,779	975	1,482	65,924	39,554	90,447	67,825
壇 谷	1,574	1,338	—	—	17,280	6,912	24,320	12,160
那 須	24,252	24,581	2,072	2,108	25,385	15,204	139,360	111,311
安 蘇	7,826	6,435	200	100	27,016	10,057	57,955	28,244
足 利	—	—	—	—	—	—	—	—
字 都 宮	93,498	56,098	1,508	859	91,704	34,947	279,768	106,311
足 利 (市)	71,443	51,339	985	720	12,896	4,841	31,155	15,025
總 計	204,914	148,747	5,740	5,200	280,963	127,441	713,258	384,400
大 正 八 年	187,166	151,570	11,576	10,489	229,476	132,517	579,584	340,098
同 七 年	214,737	122,920	14,003	7,333	389,026	137,255	600,228	212,122
同 六 年	251,815	106,820	15,989	4,496	481,254	70,242	374,367	78,325
同 五 年	326,921	91,373	23,912	6,024	415,720	45,788	414,505	81,560
同 四 年	344,388	61,599	16,753	2,629	322,949	29,186	543,009	56,395

第五七 乳 牛 大正九年

Table with columns: 郡市, 搾乳場數, 乳用牛頭數 (二歳以上, 二歳未満, 合計), 搾乳高, 價額, 人口百=付高. Includes data for various municipalities and a summary for 大正八年 to 同四年.

第五八 獸醫及蹄鐵工 大正九年十二月三十一日

Table with columns: 郡市, 獸醫 (官立又ハ府縣立學校卒業, 公立又ハ市立認可學校卒業, 試驗, 免許, 限開, 地業, 合計), 蹄鐵工 (官立又ハ府縣立學校卒業, 公立又ハ市立認可學校卒業, 獸醫開業免許狀所有, 試驗, 免許, 限開, 地業, 合計). Includes data for various municipalities and a summary for 大正八年 to 同四年.

第五九 家禽總數 大正九年六月三十日

Table with columns: 種別, 飼養戶數 (五十羽以上, 十羽以上, 十羽未満, 合計), 家禽羽數 (成禽, 雛, 合計), 產卵 (箇數, 價額), 現住戶數百=付 (飼養戶數, 家禽羽數), 成禽羽數百=付產卵. Includes data for 鷄, 鶯, 鶇 and a summary for 大正八年 to 同四年.

第六〇 鷄 郡市別 大正九年六月三十日

Table with columns: 郡市, 飼養戶數 (五十羽以上, 十羽以上, 十羽未満, 合計), 羽數 (成禽, 雛, 合計), 產卵 (箇數, 價額). Includes data for various municipalities and a summary for 大正八年 to 同四年.

第六一 鷺 郡 市 別 大正九年六月三十日

郡 市	飼 養 戶 數				羽 數			產 卵	
	五十羽以上	十羽以上	十羽未満	合 計	成 禽	雛	合 計	箇 數	價 額
河 內	—	—	31	31	120	90	210	千個 13	円 850
上 都 賀	—	4	59	63	199	192	391	12	877
芳 賀	1	17	97	115	613	695	1,308	56	5,337
下 都 賀	—	15	70	85	328	572	900	27	1,701
擔 谷	—	1	38	39	201	89	290	16	1,414
那 須	—	4	46	50	205	118	323	16	1,410
安 藤	—	1	15	16	43	59	102	5	341
足 利	—	3	24	27	92	94	186	9	798
宇 都 宮	—	2	12	14	46	36	82	4	299
總 計	1	47	392	440	1,847	1,945	3,792	158	13,033
大 正 八 年	—	86	437	523	2,112	5,400	7,512	152	9,318
同 七 年	—	23	441	464	1,963	1,372	3,335	118	4,548
同 六 年	—	63	408	472	2,389	1,674	4,063	108	3,219
同 五 年	—	76	362	438	2,245	1,390	3,635	159	3,828
同 四 年	—	52	379	431	2,236	1,133	3,369	98	3,089

蠶 業

桑 畑	町段	5,792.5
繭 産 量	春 蠶	石 29,460
	夏 蠶	1,699
	秋 蠶	25,086
計		56,245
蠶 種	原蠶種	尾 168,112
	普通蠶種	4,911,044
養 蠶 總 戶 數		18,422

蠶業

第六二 桑 畑 大正九年六月三十日

郡市	畑段別	見積段別	合計	左ノ内夏秋蠶専用		
				畑段別	見積段別	合計
河内	町 380.4	町 35.8	町 416.2	町 108.7	町 20.5	町 129.2
上都	賀 168.2	賀 460.9	賀 629.1	賀 26.8	賀 16.8	賀 43.7
芳賀	賀 251.0	賀 17.3	賀 268.3	賀 12.5	賀 1.1	賀 13.6
下都	賀 1,685.7	賀 199.3	賀 1,885.0	賀 82.3	賀 31.9	賀 114.2
塩谷	賀 226.6	賀 106.3	賀 332.9	賀 59.0	賀 19.1	賀 78.1
那須	賀 1,163.0	賀 196.8	賀 1,359.8	賀 138.4	賀 16.4	賀 154.8
安蘇	賀 240.8	賀 84.1	賀 324.9	賀 39.7	賀 9.0	賀 48.7
足利	賀 508.6	賀 66.8	賀 575.4	賀 10.5	賀 10.8	賀 21.3
宇宮	賀 .6	賀 .3	賀 .9	賀 —	賀 —	賀 —
總計	4,624.9	1,167.6	5,792.5	477.9	125.7	603.6
大正八年	4,639.7	1,157.4	5,797.1	394.0	124.8	518.8
同七年	4,443.3	1,120.0	5,563.3	365.5	117.9	483.4
同六年	4,256.6	1,107.0	5,363.6	373.8	91.8	465.6
同五年	4,002.2	1,101.1	5,103.3	267.7	77.6	345.3
同四年	4,053.3	1,160.3	5,213.6	585.7	118.0	703.7

第六三 桑 苗 自大正八年七月一箇年 至大正九年六月一箇年

郡	實生		接木		代出		其他		合計	
	數量	價額	數量	價額	數量	價額	數量	價額	數量	價額
河内	町 800	町 56	町 1,110	町 33	町 135,000	町 2,800	町 105,800	町 4,172	町 242,710	町 7,061
上都	賀 —	賀 —	賀 —	賀 —	賀 —	賀 —	賀 1,700	賀 85	賀 1,700	賀 85
芳賀	賀 176,000	賀 680	賀 35,645	賀 800	賀 4,000	賀 55	賀 —	賀 —	賀 215,645	賀 1,535
下都	賀 1,542,930	賀 5,000	賀 1,351,800	賀 39,911	賀 2,230,340	賀 39,228	賀 1,262,300	賀 11,262	賀 6,387,370	賀 95,401
塩谷	賀 55,730	賀 405	賀 32,450	賀 1,419	賀 5,000	賀 75	賀 —	賀 —	賀 93,180	賀 1,899
那須	賀 20,000	賀 60	賀 135,000	賀 4,050	賀 315,000	賀 4,725	賀 —	賀 —	賀 470,000	賀 8,835
安蘇	賀 —	賀 —	賀 —	賀 —	賀 —	賀 —	賀 —	賀 —	賀 —	賀 —
足利	賀 12,500	賀 60	賀 15,000	賀 225	賀 5,000	賀 130	賀 3,500	賀 70	賀 36,000	賀 485
總計	1,807,960	6,261	1,571,005	46,438	2,694,340	47,013	1,373,300	15,589	7,446,605	115,301
大正八年	1,843,690	5,025	1,782,320	44,203	3,053,700	36,105	1,501,250	10,078	8,180,960	95,411
同七年	2,381,929	6,836	999,121	26,787	2,362,070	23,756	2,256,600	15,117	7,999,720	72,496
同六年	2,561,385	7,763	68,635	1,047	457,200	4,131	919,700	8,036	4,007,520	20,977
同五年	2,116,300	3,747	78,030	699	508,950	3,233	1,105,550	3,990	3,808,830	11,669
同四年	825,000	3,127	45,350	213	285,700	1,117	815,500	2,865	1,971,550	7,322

第六四 蘭 總 產 額 大 正 九 年

Table with 11 columns: 郡市, 播立枚數, 蘭 (數量, 價額), 玉蘭 (數量, 價額), 屑蘭 (數量, 價額), 合計 (數量, 價額). Rows include 河内, 上都, 芳賀, 下都, 埴谷, 那須, 安蘇, 足利, 宇都宮, 總計, and historical data from 1914 to 1918.

蠶種製造ノ原料タル出殻蘭ハ本表ノ蘭ノ内ニ合算シテ以下ニ同シ

第六五 春 蠶 大 正 九 年

Table with 11 columns: 郡市, 飼養戸數, 播立枚數, 蘭 (數量, 價額), 玉蘭 (數量, 價額), 屑蘭 (數量, 價額), 合計 (數量, 價額). Rows include 河内, 上都, 芳賀, 下都, 埴谷, 那須, 安蘇, 足利, 宇都宮, 總計, and historical data from 1914 to 1918.

第六六 夏 蠶 大 正 九 年

Table with 11 columns: 郡市, 飼養戸數, 播立枚數, 蘭 (數量, 價額), 玉蘭 (數量, 價額), 屑蘭 (數量, 價額), 合計 (數量, 價額). Rows include 河内, 上都, 芳賀, 下都, 埴谷, 那須, 安蘇, 足利, 宇都宮, 總計, and historical data from 1914 to 1918.

第六七 秋 蠶 大 正 九 年

Table with 11 columns: 郡市, 飼養戸數, 播立枚數, 蘭 (數量, 價額), 玉蘭 (數量, 價額), 屑蘭 (數量, 價額), 合計 (數量, 價額). Rows include 河内, 上都, 芳賀, 下都, 埴谷, 那須, 安蘇, 足利, 宇都宮, 總計, and historical data from 1914 to 1918.

第六八 蠶種製造 大正九年

Table with columns for Prefecture (郡), Manufacturing Households (製造戸數), Type (種別), and various categories of silkworm rearing (一化性, 二化性, etc.), including counts and monetary values.

大正六年以前ノ調査ニ付テハ次表ノ如キ累年ノ調査アリ

Table showing cumulative survey data from 1915 to 1920, including columns for Year (年次), Manufacturing Households (製造戸數), Quantity (數量), and Price (價額).

第六九 養蠶實戸數 大正九年

Table with columns for Prefecture/City (郡市), Rearing Type (養蠶飼養), and various categories of silkworm rearing (春蠶, 春夏, etc.), including counts and monetary values.

林 業

森林面積	御料	14,885.8 ^町
	國有	124,547.5
	公有	17,789.8
	社寺有	2,362.1
	私有	178,294.0
	計	336,879.2
民有林伐採	用材	600,227 ^町
	薪炭材	508,109 ^町
	竹材	195,147 ^町
石	材	1,887,336 ^町
木炭	實數	13,147,228 ^町
	價額	3,830,248 ^町

林業

第七〇 官有林野箇所面積 (御料)大正九年十二月三十一日現在 (國有)大正十年三月三十一日現在

Table with columns for Prefecture/City (郡市), Category (御料, 國有), Type (森林, 原野), and Area (箇所, 面積). Rows include various prefectures like 河内, 上賀, 芳賀, etc., and a summary row for 大正八年 to 大正四年.

大正六年ニ於テ國有ニ係ル箇所數著シク増減異動アルハ賣却・組替・脱落地編入・實測増減訂正等ノ結果ナリ

第七一 民有林野面積 大正七年十二月三十一日

Table with columns for Prefecture/City (郡市), Ownership (公有, 社寺有, 私有), Type (森林, 原野), and Area (箇所, 面積). Rows include 宇都宮, 上賀, 芳賀, etc., and a summary row for 大正四年 to 大正十二年.

本表ハ大正四年以後毎三年ノ調査ニシテ其ノ面積ハ土地審帳ニ依リテ 縣有ニ係ルモノハ縣印ヲ附シ郡有ニ係ルモノト區分シタリ 大正四年以前ハ總テ年度末現在ニ係ルモノノ調査ナリ以下諸表之ニ準ス 大正三年分原野不明ナルヲ以テ便宜前年ノ數字ニテ填充セリ

第七二 保安林種類別 大正九年十二月三十一日

Table with columns for species (種別), ownership (森, 林), and area (箇所, 面積). Rows include types like 土砂防止林, 水害防備林, and a summary for 大正八年 to 四年.

大正四年ニ於テ公有ノ面積減少シ私有ノ増加シタルハ所有權ノ移轉ニ基クモノナリ

第七三 保安林郡別 大正十年十二月三十一日

Table showing security forest statistics by prefecture (郡) with columns for ownership and area.

第七四 學校林 大正七年十二月三十一日

Table showing school forest statistics by prefecture (郡) with columns for school type and area.

第七四 學校林 (續)

Table showing school forest statistics by prefecture (郡) with columns for school type and area. Includes a note at the bottom: 本表ハ總テ公立ノモノ、ミニシテ官公私立ニ係ル事實ナシ

第七五 民有林野開墾 大正九年

Table showing private forest and land reclamation statistics by prefecture (郡) with columns for land type and area.

第七五 民有林野開墾 (續)

Table showing land reclamation statistics for private forests from 1925 to 1928. Columns include year, ownership type (public, private, etc.), and area in hectares.

本表中箇所アリテ面積ノ記入ナキハ反ニ充テサル故ナリ

第七六 造林用苗圃面積 大正九年十二月三十一日

Table showing the area of nurseries for afforestation in various prefectures from 1925 to 1928. Columns include prefecture, ownership type, and area.

第七七 造林用苗木 大正九年十二月三十一日

Table showing the quantity of saplings used for afforestation in various prefectures from 1925 to 1928. Columns include prefecture, species (杉, 扁柏, etc.), and quantity.

第七八 民有林野人工造林所有別 大正九年

Large table showing the ownership of artificial afforestation in private forests by prefecture and year. It includes sub-sections for public, private, and religious ownership, and lists various prefectures like 河内, 上野, etc.

本表ハ針葉樹並ニ闊葉樹ニ係ルモノヲ合算シテ掲ケタリ

△印ハ補植ニ係ルモノナリ次表亦同シ

縣營ニ係ルモノハ便宜上郡ノ欄ニ合算扱上シタリ

第七九 民有林野人口造林種類別 大正九年

Table with columns for Prefecture (郡), Area (面積), and Volume (數量) for various tree types: 杉, 扁柏, 松, 落葉松, 花柏, 其他. Includes sub-totals for 河上郡, 芳賀郡, 下都賀郡, 埴谷郡, 那須郡, 安蘇郡, 足利郡, and a Grand Total (總計). Also includes historical data for 大正八年, 同七年, 同六年, and 同五年.

Table with columns for Prefecture (郡), Area (面積), and Volume (數量) for various tree types: 楡, 樺, 栗, 欅, 其他. Includes sub-totals for 河上郡, 芳賀郡, 下都賀郡, 埴谷郡, 那須郡, 安蘇郡, 足利郡, and a Grand Total (總計). Also includes historical data for 大正八年, 同七年, 同六年, and 同五年.

第七九 民有林野人工造林種類別 (續)

Table with columns for Prefecture (郡), Area (面積), and Volume (數量) for bamboo types: 苦竹, 江南竹, 淡竹. Includes sub-totals for 河上郡, 芳賀郡, 下都賀郡, 埴谷郡, 那須郡, 安蘇郡, 足利郡, and a Grand Total (總計). Also includes historical data for 大正八年, 同七年, 同六年, and 同五年. A note at the bottom reads: 大正八年竹林表中△印ハ苦竹・江南竹・淡竹以外ノモノナリ

第八〇 民有林野天然造林 大正九年

Table with columns for Prefecture/City (郡市), Area (面積), and Volume (數量) for various tree types: 楡, 樺, 栗, 欅, 其他. Includes sub-totals for 河上郡, 芳賀郡, 下都賀郡, 埴谷郡, 那須郡, 安蘇郡, 足利郡, and a Grand Total (總計). Also includes historical data for 大正八年, 同七年, and 同六年.

第八二 民有林伐採 (續)

郡市	所有別	用材									
		樅・白檜・唐檜		其他針葉樹		樺		槲		櫟・七葉樹	
		材積	價額	材積	價額	材積	價額	材積	價額	材積	價額
河內	公社 寺 私 有 林										
									35	1,010	
上都賀	同 同										
		360	2,970	40	440	264	3,827	243	4,060	30	300
芳賀	同 同										
				3,040	32,700	40	1,100	35	300		
下都賀	同 同										
								79	901		
埴谷	同 同										
		50	520			32	1,080	24	531		
那須	同 同										
		400	1,200								
安蘇	同 同	8,000	30,000	250	1,250	101	2,075	195	3,285		
安蘇	同 同							133	2,805		
足利	同 同										
宇都宮	同 同										
足利(市)	同 同										
總計	同 同	400	1,200								
		8,410	33,490	3,330	34,390	457	8,882	744	12,892	30	300
大正八年	同 同	450	3,300								
		9,353	69,498	760	7,550	733	13,097	1,151	19,593	50	400
同七年	同 同	400	1,200								
		13	52					97	995		
同六年	同 同	400	800								
		14,016	24,548	370	1,980	857	7,845	697	4,128	35	98

第八二 民有林伐採 (續)

郡市	所有別	用材									
		厚朴		胡桃・澤胡桃		椴・ネバリ・水芽		栗		檜	
		材積	價額	材積	價額	材積	價額	材積	價額	材積	價額
河內	公社 寺 私 有 林										
								20	100	400	3,140
上都賀	同 同										
		123	871			140	1,230	1,138	9,262		
芳賀	同 同										
								55	600		
下都賀	同 同										
						14	490				
埴谷	同 同										
								127	1,156		
那須	同 同										
								90	810		
安蘇	同 同										
										1,600	6,000
安蘇	同 同									16,382	137,976
足利	同 同										
								140	1,875	43	1,404
宇都宮	同 同										
足利(市)	同 同										
										37	605
總計	同 同										
		123	871					14	490	1,600	6,000
大正八年	同 同									1,600	12,800
		358	2,301	15	120	420	3,950	11,997	90,108	5,849	34,922
同七年	同 同									1,600	6,000
		429	1,634	5	15	410	2,010	9,530	40,302	1,448	8,395
同六年	同 同									1,600	4,800
		60	203			245	1,170	6,332	16,823	1,535	9,063

第八二 民有林伐採 (續)

郡市	所有別	用材								
		山毛櫸		桐		其他闊葉樹		合計		
		材積	價額	材積	價額	材積	價額	面積	材積價額	
河內	公社寺有林	—	—	—	—	—	—	—	—	
		—	—	200	5,000	—	—	7.6	200	5,000
上都賀	同同	—	—	172	4,223	—	—	—	627	8,472
		15	150	626	20,536	5	50	10.0	626	20,536
芳賀	同同	—	—	2	50	—	—	—	1,960	19,800
		—	—	632	6,420	287	5,550	26.6	632	6,420
下都賀	同同	—	—	285	5,700	—	—	—	702	13,250
		—	—	—	—	—	—	3	14	490
糠谷	同同	—	—	1,027	28,888	150	240	4.5	1,027	28,888
		—	—	299	6,510	—	—	—	655	8,807
那須	同同	—	—	398	9,210	250	2,500	16.8	398	9,210
		—	—	—	—	—	—	—	396	4,921
安藝	同同	—	—	—	—	—	—	8.0	1,600	6,000
		—	—	637	21,270	1,205	6,790	143.4	637	21,270
足利	同同	—	—	1,132	43,270	—	—	—	19,015	193,366
		—	—	1,902	47,000	—	—	—	1,902	47,000
宇都宮	同同	—	—	404	28,285	—	—	6.5	740	35,169
		—	—	1,185	17,420	—	—	4.0	1,185	17,420
同(市)	同同	—	—	—	—	—	—	—	37	605
		—	—	49	882	—	—	—	49	882
總計	同同	—	—	—	—	—	—	8.3	1,614	6,490
		15	150	6,656	156,626	1,897	15,130	219.4	6,656	156,626
大正八年	同同	—	—	10	370	—	—	27.1	6,621	56,305
		10	80	10,087	188,898	4,787	30,048	1,596.7	10,087	188,898
同七年	同同	—	—	4,405	143,911	—	—	4.1	951	8,850
		15	60	9,435	150,025	11,000	990	52.4	45,166	94,269
同六年	同同	—	—	—	—	1,811	6,971	5.1	940	7,397
		10	30	11,637	98,661	16,000	1,815	24.9	13,751	52,503
									665	2,649
									477,321	1,746,861

第八二 民有林伐採 (續)

郡市	所有別	炭材							
		松		其他針葉樹		櫟		杉	
		材積	價額	材積	價額	材積	價額	材積	價額
河內	公社寺有林	—	—	—	—	—	—	—	—
		2,583	33,628	309	4,597	1,067	13,377	7,032	132,525
上都賀	同同	—	—	100	600	—	—	42	250
		6,526	54,190	5,261	37,496	1,349	18,120	19,666	210,428
芳賀	同同	—	—	2	16	20	160	—	—
		3,458	35,115	90	4,000	12,144	115,802	19,674	115,762
下都賀	同同	—	—	—	—	—	—	—	—
		4	96	3	72	—	—	—	—
糠谷	同同	4,081	42,234	337	4,371	3,732	80,461	7,589	151,681
		—	—	—	—	—	—	—	—
那須	同同	5,245	52,810	20	255	3,243	46,016	12,218	136,599
		750	2,200	—	—	350	1,500	400	1,300
安藝	同同	9,001	58,085	1,883	23,855	17,457	162,776	61,193	337,837
		—	—	—	—	—	—	—	—
足利	同同	4,956	5,748	1,317	1,678	7,200	95,876	12,398	137,020
		—	—	18	216	461	7,210	709	14,308
宇都宮	同同	282	6,916	35	420	1,171	13,437	2,288	38,816
		—	—	—	—	7	110	27	562
同(市)	同同	—	—	—	—	—	—	—	—
		2	30	3	54	—	—	60	1,440
總計	同同	—	—	36	454	—	—	36	454
		750	2,200	110	816	811	8,710	1,151	15,848
		36,134	288,756	9,255	76,726	47,363	545,865	142,154	1,262,562
大正八年	同同	864	7,580	—	—	2,072	29,980	3,569	32,080
		60	240	9	67	115	1,050	84	1,255
同七年	同同	44,119	386,292	11,539	83,483	78,253	823,982	168,722	1,815,900
		845	2,580	50	150	444	2,766	7,495	81,570
同六年	同同	13	52	15	57	1	25	20	120
		38,008	170,588	8,305	36,982	60,333	537,130	134,785	1,014,432
同六年	同同	854	2,332	272	632	456	2,350	1,930	6,320
		20	120	7	21	110	1,060	205	1,657
		33,686	115,752	8,217	32,154	48,799	309,979	101,087	497,838
								3,451	10,473

第八二 民有林伐採

(續)

郡市	所有別	薪 炭 材						竹 材		
		ソ		木		其他湖業樹		合 計		
		材積	價額	材積	價額	面積	材積	價額	材積	價額
河 内	公有林	—	—	—	—	—	—	—	—	—
	私有林	1,266	20,805	4,649	47,038	215.8	14,014	213,745	13,749	21,925
上 都 賀	同同	65	375	113	625	4.4	220	1,250	—	—
	同同	9,110	83,401	36,610	301,117	951.0	67,656	619,783	18,086	24,789
芳 賀	同同	—	—	—	—	—	—	—	—	—
	同同	347	2,410	11,986	108,621	499.3	44,151	342,595	2,598	3,405
下 都 賀	同同	—	—	—	—	—	—	—	—	—
	同同	656	11,086	4,107	76,298	474.6	16,084	319,526	85,275	112,777
埴 谷	同同	—	—	—	—	—	—	—	—	—
	同同	1,950	16,587	7,299	81,274	240.3	25,519	286,948	4,903	8,078
那 須	同同	1,500	4,500	—	—	18.0	2,250	7,200	—	—
	同同	32,886	119,248	136,462	431,899	930.0	247,998	1,051,760	10,456	16,660
安 曇	同同	—	—	—	—	—	—	—	—	—
	同同	100	380	19,551	173,440	172.2	39,249	405,616	36,313	40,425
足 利	同同	—	—	755	13,935	33.0	1,925	35,543	—	—
	同同	—	—	4,409	58,706	53.2	7,868	110,959	10,567	10,750
宇 都 宮	同同	—	—	—	—	—	—	—	—	—
	同同	38	72	47	80	3.8	145	1,592	790	1,580
足 利(市)	同同	—	—	—	—	—	—	—	—	—
	同同	—	—	—	—	3.1	36	454	—	—
總 計	同同	1,565	4,875	868	14,560	55.4	4,395	43,993	—	—
	同同	46,353	253,889	225,120	1,277,473	3,543.3	462,720	3,352,978	182,737	240,389
大正八年	同同	1,915	22,562	1,864	16,970	156.3	10,294	109,257	220	440
	同同	29,105	337,234	176,351	1,079,366	4,236.3	509,898	4,533,923	211,860	279,872
同 七年	同同	5,000	18,500	3,137	4,614	192.7	16,971	110,180	—	—
	同同	34,013	209,258	167,303	702,303	4,343.1	445,728	2,679,113	162,390	139,393
同 六年	同同	1,500	3,000	2,750	9,250	146.9	7,762	23,884	750	375
	同同	31,658	119,144	156,137	292,584	4,950.3	383,035	1,377,924	162,083	99,641

第八二 民有林伐採

(續)

郡市	所有別	竹 材								
		淡 竹		江 南 竹		其 他		合 計		
		材積	價額	材積	價額	材積	價額	面積	材積	價額
河 内	公有林	—	—	—	—	—	—	—	—	—
	私有林	—	—	942	837	300	120	23.2	14,991	22,882
上 都 賀	同同	—	—	—	—	—	—	—	—	—
	同同	—	—	35	40	—	—	—	45	50
芳 賀	同同	—	—	—	—	—	—	—	—	—
	同同	636	638	572	653	63	51	拔伐	3,869	4,747
下 都 賀	同同	—	—	—	—	—	—	—	—	—
	同同	—	—	3,055	1,546	680	351	32.1	89,010	114,674
埴 谷	同同	—	—	—	—	—	—	—	—	—
	同同	—	—	80	160	180	280	26.4	5,163	8,518
那 須	同同	—	—	—	—	—	—	—	—	—
	同同	470	460	3,393	5,755	440	625	拔伐	14,759	23,500
安 曇	同同	—	—	—	—	—	—	—	—	—
	同同	—	—	311	497	—	—	—	590	945
足 利	同同	—	—	—	—	—	—	—	—	—
	同同	—	—	—	—	—	—	—	20.8	36,594
宇 都 宮	同同	—	—	—	—	—	—	—	—	—
	同同	—	—	—	—	—	—	—	820	1,353
總 計	同同	—	—	—	—	—	—	—	—	—
	同同	1,106	1,098	9,366	10,477	1,938	1,690	102.5	1,456	2,348
大正八年	同同	—	—	—	—	—	—	—	—	—
	同同	911	1,149	10,092	10,630	4,384	4,820	197.0	227,247	296,471
同 七年	同同	—	—	—	—	—	—	—	—	—
	同同	1,807	1,675	17,711	8,532	3,123	1,501	117.4	185,031	151,101
同 六年	同同	—	—	—	—	—	—	—	—	—
	同同	3,250	1,714	8,652	3,385	4,211	1,373	252.0	178,196	106,113

本表用材中桐ハ林野以外ノ分ヲモ包含セリ但シ*印ハ林野以外ノモノナリ

第八三 土 石 類 大正九年

郡	石								材					
	花崗岩		安山岩		石板石		砂 岩		凝 炭 岩		其他ノ岩石		價 額	
	數量	價額	數量	價額	數量	價額	數量	價額	數量	價額	數量	價額		
河 内									3,177,781	952,854	157,721	47,316	1,000,170	
上 都 賀	368,399	55,620							105,570	35,728	4,335	1,083	92,731	
芳 賀	30,000	24,700							184,000	25,550	520,001	62,400	112,650	
下 都 賀							2,360,000	261,120	30,960	15,332			276,452	
墟 谷							1,560	515	18,930	5,879			6,394	
那 須			45,293	13,587							389,057	8,324	21,911	
安 蘇											2,217			
足 利	43,000	28,400											28,400	
總 計	441,399	109,020	45,293	13,587			2,361,560	261,635	184,000	1,035,343	3,333,241	119,123	1,538,708	
大正四年	196,392	30,966	45,140	5,132	3,500	375	575,344	21,575	2,146,217	255,994		40,981	355,023	

郡	土 石 類										價 額 計 合			
	陶磁器原料		火山灰		耐火粘土		砥石		石灰石			其他有用土石		
	數量	價額	數量	價額	數量	價額	數量	價額	數量	價額		數量	價額	
河 内												1,000,170		
上 都 賀			1,000	2,000						4,000	800	2,800	95,531	
芳 賀	700,000	47,400					3,000	450				47,850	160,500	
下 都 賀									8,000,006	24,200			24,200	300,652
墟 谷	5,000	900	45,000	810									1,710	8,104
那 須														21,911
安 蘇					1,144,810	17,173			37,790,000	254,895			272,068	272,068
足 利														28,400
總 計	705,000	48,300	46,000	2,810	1,144,810	17,173	3,000	450	45,790,000	279,095	4,000	800	348,628	1,887,326
大正四年	28	8,556	800	1,600	20	353	3,800	1,800	32,341,350	41,276		1,529	55,114	410,137

本表ハ毎年之ヲ調査セス

第八四 林 野 產 物 大正九年

郡	五倍子		椎 茸		松 脂		松 煙		木 ター ル		硫酸石灰	
	數量	價額	數量	價額	數量	價額	數量	價額	數量	價額	數量	價額
河 内												
上 都 賀	910	572	870	1,125								
芳 賀												
下 都 賀												
墟 谷			1,103	1,792								
那 須	340	171	100	173								
安 蘇	35	17										
足 利									90	3,600		
總 計	1,285	760	2,072	3,090					90	3,600		
大正八年	1,500	901	2,107	2,509					63	1,474	36,962	17,645
同 七 年	1,030	443	1,723	1,852					67	1,282	44,728	37,491
同 六 年	1,979	912	1,286	913					133	1,886	88,789	53,683
同 五 年	2,610	723	1,946	1,383			1,850	740	10	100	72,200	34,320
同 四 年	1,270	256	1,794	1,328	1,406	1,406	1,920	768	315	3,150	98,320	41,272

郡	木 炭										
	炭燒業者		炭燒窯數		白炭(赤目)		黑炭(黒消)		其 他		合 計
	數量	價額	數量	價額	數量	價額	數量	價額	數量	價額	
河 内	166		23 274	35,264	17,032	918,105	210,140	1,728	305	955,097	227,477
上 都 賀	836		646 164	1,171,550	433,142	493,720	146,059	3,700	495	1,668,970	579,696
芳 賀	434		716	51,400	25,518	1,445,852	472,024			1,497,252	497,542
下 都 賀	123		130 32	308,090	132,790	39,130	14,598	1,020	285	348,240	147,673
墟 谷	609		104 768	587,950	109,253	1,531,473	423,861	12,300	2,660	2,131,723	535,774
那 須	1,373		5 1,516	15,960	6,378	5,307,096	1,350,082	3,200	600	5,326,256	1,357,060
安 蘇	528		485 18	954,228	391,974	56,912	22,562	13,500	1,925	1,024,640	416,462
足 利	112		79 13	172,550	60,864	22,500	7,700			195,050	68,564
總 計	4,181		1,472 3,501	3,296,992	1,176,951	9,814,788	2,647,027	35,448	6,270	13,147,228	3,830,248
大正八年	4,261		1,544 3,695	3,589,090	1,421,093	8,726,812	2,490,435	249,615	39,135	12,515,517	3,950,653
同 七 年	4,149		1,220 3,622	3,649,696	894,133	9,770,967	1,977,243	336,476	53,177	13,757,139	2,924,553
同 六 年	3,590		1,204 3,020	2,750,365	449,166	7,877,337	993,104	38,160	4,388	10,665,862	1,446,658
同 五 年	2,620		1,162 2,333	2,096,307	212,122	6,209,592	499,554	26,871	1,616	8,332,770	713,292
同 四 年	2,380		1,085 1,893	2,104,914	174,835	6,065,608	446,180	58,628	3,074	8,229,150	624,089

炭燒窯數ノ欄〇印ヲ附シタルハ石窯ニシテ然ラサルモノハ土窯ナリ

第八四 林 野 產 物 大 正 七 年

郡 市	造 林 用 種 子		樹 皮		栗		柴 草	
	數 量	價 額	數 量	價 額	數 量	價 額	數 量	價 額
宇 都 宮	25斤	円	—	円	—	円	—	円
河 内	0.05	5	—	98,904	× 142	1,260	582,500	9,037
上 都 賀	71.45	2,695	—	164,963	429	7,066	1,179,485	28,501
芳 賀	2.03	304	—	10,589	140	3,074	1,669,250	17,482
下 都 賀	—	—	—	7,627	364	7,584	3,096,201	22,423
埴 谷	—	—	—	14,867	153	3,050	2,503,000	2,721
那 須	2.47	114	—	42,133	540	6,522	5,680,040	74,350
安 藤	—	—	—	21,506	569	14,225	13,000	1,042
足 利	—	—	—	5,468	—	—	—	—
總 計	76.00	3,118	—	366,057	× 2,337	42,781	14,723,476	155,556
大 正 四 年	103.71	1,217	—	145,807	3,523	25,908	10,495,177	69,128
同 三 年	26.00	655	—	54,143	?	?	12,167,406	61,560
同 二 年	24.00	505	—	58,950	?	?	11,062,839	59,731
同 元 年	50.00	710	—	70,926	?	?	8,979,099	36,900
明 治 四 十 四 年	45.00	544	—	94,393	?	?	5,360,984	31,603
郡	蔓 及 莖				松		茸	
	藤	木	通	計	數 量	價 額	數 量	價 額
河 内	20	10	10	5	30	15	—	—
上 都 賀	6,658	987	15	3	6,673	990	405	272
芳 賀	500	250	—	—	500	250	50	15
下 都 賀	—	—	—	—	—	—	1,000	200
埴 谷	—	—	—	—	—	—	555	236
那 須	3,450	1,317	—	—	3,450	1,317	85	40
安 藤	—	—	—	—	—	—	820	1,066
足 利	200	20	—	—	200	20	200	648
總 計	10,828	2,584	25	8	10,853	2,592	3,115	2,477
大 正 四 年	11,305	1,014	20	8	11,325	1,022	3,254	1,001
同 三 年	?	?	?	?	?	?	4,080	2,494
同 二 年	?	?	?	?	?	?	4,745	1,830
同 元 年	?	?	?	?	?	?	3,495	974
明 治 四 十 四 年	?	?	?	?	?	?	1,407	635

本表ハ毎年之カ調査ヲ爲サス×印ハ權ノ數量價額ヲ示ス

第八五 民 有 林 野 放 牧 大 正 七 年 九 月 三 十 日 現 在

郡	所 有 別	面 積		頭 數							
		積		牛		馬		其 他			
		森 林	原 野	森 林	原 野	森 林	原 野	森 林	原 野		
上 都 賀	公 社 寺 有 有 有	2,411	50	260	16	—	—	—	—	260	16
		547	130	112	88	—	2	—	—	112	90
埴 谷	同 同 同	—	325	—	95	—	70	—	—	—	165
		—	—	—	—	—	—	—	—	—	—
那 須	同 同 同	97	491	—	—	182	491	—	—	182	491
		50	803	—	—	50	470	—	—	50	470
總 計	同 同 同	2,508	866	260	111	182	561	—	—	442	672
		597	933	112	88	50	472	—	—	162	560
大 正 四 年	同 同 同	2,411	50	200	18	—	—	—	—	200	18
		1,818	760	242	124	6	352	—	450	142	926

本表ハ毎年之カ調査ヲ爲サス

漁 業

漁 業 者	男	5,440
	女	50
	計	5,490
漁 船		356 ^艘
漁 獲 物 總 價 額		358,980 ^円
水 產 製 造 物 總 價 額		35,612

漁 業

漁 業 85

第八六 漁 戶 及 漁 業 者 大正九年十二月三十一日

郡 市	本 業				副 業				合 計			
	戸 數	漁 業 者		計	戸 數	漁 業 者		計	戸 數	漁 業 者		計
		男	女			男	女			男	女	
河 内	29	30	6	36	457	508	6	514	486	538	12	550
上 都 賀	27	29	—	29	313	320	1	321	340	349	1	350
芳 賀	29	30	—	30	640	644	—	644	609	674	—	674
下 都 賀	69	91	11	102	708	729	24	753	777	820	35	855
擔 谷	9	9	—	9	321	323	—	323	330	332	—	332
那 須	48	51	—	51	2,064	2,137	—	2,137	2,112	2,188	—	2,188
安 蘇	13	13	—	13	231	236	2	238	244	249	2	251
足 利	5	5	—	5	92	96	—	96	97	101	—	101
宇 都 宮	3	5	—	5	6	9	—	9	9	14	—	14
足 利 (市)	—	—	—	—	175	175	—	175	175	175	—	175
總 計	232	263	17	280	5,007	5,177	33	5,210	5,239	5,440	50	5,490
大 正 八 年	212	263	15	261	5,059	5,246	15	5,261	5,271	5,492	30	5,522
同 七 年	234	246	39	334	4,403	4,643	85	4,728	4,637	4,938	124	5,062

第八七 漁 船 大 正 九 年

郡 市	新 造		廢用船數	年末現在船數	郡	新 造		廢用船數	年末現在船數
	船 數	概 價				船 數	概 價		
河 内	—	—	4	9	足 利 (市)	1	20	—	1
上 都 賀	—	—	1	29	計	12	485	32	352
芳 賀	2	110	2	35					
下 都 賀	1	40	12	155	大 正 八 年	16	677	54	380
那 須	8	315	12	99	同 七 年	25	1,096	76	418
安 蘇	—	—	1	22	同 六 年	12	213	56	469
足 利	—	—	—	2	同 五 年	45	1,315	62	516
宇 都 宮	—	—	—	—	同 四 年	39	631	157	517

本表漁船ハ動力ヲ有セサル五噸又ハ五十石未満ノモノナリ ×印ハ五噸又ハ五十石以上ノモノナリ

第九〇 水 産 養 殖 (續)

年 次	種別	公共ノ用ニ供スル水面				公共ノ用ニ供セサル水面			
		養殖場數	同面積	收穫高		養殖場數	同面積	收穫高	
				數量	價額			數量	價額
大正八年	鯉	58	366,042	1,030	3,459	77	36,136	4,831	17,745
	鱒	1	2,285,400	1,600	5,600	6	685	1,400	4,900
	其他	6	6,169	140	466	11	36,600	20	120
同 七年	同	32	298,284	1,966	4,926	96	25,838	5,980	14,836
	同	1	2,285,400	1,580	3,950	—	685	1,350	3,375
	同	—	—	* 47	* 182	—	—	—	—
同 六年	同	26	253,859	1,233	1,874	159	21,283	7,884	12,715
	同	2	2,285,400	1,525	3,100	2	1,105	1,300	2,690
	同	6	7,102	383	2,178	12	36,750	34	506
同 五年	同	11	180,805	1,156	1,492	158	15,773	7,783	10,043
	同	2	2,285,400	1,500	2,250	2	1,025	1,280	1,920
	同	13	66,742	—	1,820	12	36,750	85	275
同 四年	同	14	135,293	107	192	158	15,008	6,673	8,620
	同	2	2,285,400	1,300	1,950	6	685	1,459	2,188
	同	—	—	60	1,735	3	1,350	104	290

二種以上ヲ養殖スルモノ、養殖場數及其ノ面積ハ主タル一方ニ計上シタリ
大正七年*印ヲ附シアル鱒ノ數量及價額ヲ示ス

鑛 業

鑛山探掘坪數	稼業	9,812,925
	休業	15,429,790
	金	36,999
	銀	443,368
鑛 産 額	銅	6,954,083
	硫黄	28,926
鑛 山 就 業 人 員		8,437

鑛 業

鑛 業 89

第九一

探掘鑛區數及坪數

大正九年十二月三十一日

郡	金		金 銀		金 銀 銅		金 銀 銅 鉛		金銀銅鉛亞鉛		金銀銅鉛亞鉛 水鉛鐵	
	鑛區數	坪 數	鑛區數	坪 數	鑛區數	坪 數	鑛區數	坪 數	鑛區數	坪 數	鑛區數	坪 數
河 內	—	—	2	36,530	休 1	62,572,572 241,590	休 1	174,500	—	—	—	—
上 都 賀	—	—	—	—	—	—	休 1	519,418	休 3	1,245,539	—	—
摺 谷	休 1	140,649	—	—	休 3	82,508,855 31,325,306	休 1	150,000 475,770	休 1	155,200 31,112,210	1	533,937
那 須	休 1	472,863	—	—	1	555,287	—	—	—	—	—	—
總 計	休 4	613,512	2	36,530	休 5	155,636,714 41,566,896	休 3	843,918 475,770	休 4	41,400,739 31,112,210	1	533,937
大 正 八 年	休 1	140,649 472,863	2	36,530	休 2	113,279,248 73,185,520	休 2	526,950 995,188	—	41,274,029	1	533,937
同 七 年	—	2 613,512	休 2	36,530	休 3	71,626,865 115,116,430	休 1	1,046,368 475,770	休 1	93,669 747,848	休 1	533,937
同 六 年	—	2 613,512	休 2	36,530	休 2	62,048,815 137,242,025	休 1	526,950 444,200	休 2	627,606 747,848	—	—
同 五 年	—	2 613,512	—	—	休 3	477,276 158,827,908	休 2	526,950 537,869	休 2	747,848	休 1	533,937
同 四 年	休 2	613,512 28,490	—	—	休 1	41,165,154 148,140,030	休 2	242,669 444,200	休 1	719,358	休 1	533,937
郡	金銀銅鉛亞鉛 硫化鐵		金銀銅鉛若鉛 錫重石		金 銀 銅 亞 鉛		金銀銅亞鉛硫 化鐵		金銀銅水鉛硫 化鐵		金 銀 鉛	
	鑛區數	坪 數	鑛區數	坪 數	鑛區數	坪 數	鑛區數	坪 數	鑛區數	坪 數	鑛區數	坪 數
河 內	—	—	—	—	休 2	632,993	—	—	—	—	—	—
上 都 賀	—	—	—	—	—	—	2	175,205	休 1	891,100	—	—
摺 谷	休 1	349,088	1	495,204	休 3	31,103,773	—	—	—	—	休 1	20,000 42,132,419
總 計	休 1	349,088	1	495,204	休 5	51,736,766	2	175,205	休 1	891,100	休 1	20,000 42,132,419
大 正 八 年	休 1	349,088	1	495,204	休 2	244,340 439,828	2	175,205	休 1	891,100	—	52,152,419
同 七 年	休 1	349,088	1	495,204	休 3	244,212 684,168	休 1	169,570 5,635	1	891,100	—	52,152,419
同 六 年	—	—	1	495,204	3	877,205	休 1	349,088 175,205	1	891,100	—	52,152,419
同 五 年	休 1	349,088	1	495,204	1	244,212	休 1	169,570 5,635	1	891,100	—	52,152,419
同 四 年	休 1	349,088	1	495,204	1	244,212	1	5,635	—	—	—	52,152,419

第九一 探掘鑛區數及坪數 (續)

Table with columns for Prefecture (郡), Gold (金), Silver (銀), Copper (銅), Lead (鉛), Zinc (亜鉛), Tin (錫), and other minerals. It lists exploration areas and their respective counts and areas for various prefectures like Heilongjiang, Inner Mongolia, etc., across different years from 1915 to 1920.

休印ノ項ハ休業中ノモノナリ 金銀探掘ハ大正六年以前ハ該當事實ナシ 本表ノ外上都賀郡ニ三箇所 撻谷郡ニ五箇所 那須郡ニ一箇所 砂金採取所 撻谷郡ニ二箇所 那須郡ニ一箇所 砂金砂鐵砂錫ノ採取所アリ 金銀銅砒關大正六年以前ハ銅亞鉛ナリ

第九二 試掘鑛數區及坪數 大正九年十二月三十一日

Table with columns for Prefecture (郡), Gold (金), Silver (銀), Copper (銅), Lead (鉛), Zinc (亜鉛), Tin (錫), and other minerals. It lists trial mining areas and their respective counts and areas for various prefectures like Heilongjiang, Inner Mongolia, etc., as of December 31, 1920.

第九二 試掘鑛區數及坪數 (續)

Table with multiple columns for districts (郡) and minerals (金銀銅鉛鋅重石, 金銀銅鉛亞鉛水鉛, etc.). Rows include districts like 上都賀, 上芳, 下都賀, etc., and a total (總計) row.

第九二 試掘鑛區數及坪數 (續)

Table with columns for districts (郡) and minerals (金銀銅鐵鑛滿俺, 金銀銅鉛亞鉛鑛滿俺, etc.). Rows include districts like 上都賀, 上芳, 那須, etc., and a total (總計) row.

二郡以上ニ跨ル鑛區ニ付テハ其ノ一方ノミ揭上シタルナリ

本表中ニ石油ノ試掘鑛區アルモ右ハ鑛業法第二條第二項ニヨリ掲記シタルモノナリ

第九三 鑛產額 大正九年

Large table showing mineral production amounts (産出高, 販賣高) for districts like 河内, 上都賀, 上芳, etc., categorized by mineral types (金, 銀, 銅, etc.).

第九三 鑛 產 額 (續)

年次	亞 鉛 鑛				滿 俺 鑛				硫 黃			
	產 出 高		販 賣 高		採 掘 高		販 賣 高		製 出 高		販 賣 高	
	數 量	價 額	數 量	價 額	數 量	價 額	數 量	價 額	數 量	價 額	數 量	價 額
大正八年	228	4,662	332	6,470	436,637	70,195	382,826	35,616	2,614	100,057	2,602	87,782
同 七年	1,014	20,280	1,042	19,809	1,391,331	114,421	919,272	80,793	5,091	178,951	5,232	175,865
同 六年	—	—	—	—	302,413	21,858	261,184	14,626	7,066	216,578	7,025	215,246
同 五年	654	20,359	542	8,332	146,099	7,562	139,789	5,268	3,569	115,838	3,495	104,862
同 四年	—	—	—	—	98,965	3,028	83,118	2,701	978,245	15,230	578,125	9,148

郡	水 鉛 鑛				亞 砒 酸			
	產 出 高		販 賣 高		製 出 高		販 賣 高	
	數 量	價 額	數 量	價 額	數 量	價 額	數 量	價 額
上都賀	—	—	—	—	1,355,942	129,044	1,355,942	129,044
那須	—	—	—	—	—	—	—	—
安蘇	—	—	—	—	—	—	—	—
總計	—	—	—	—	1,355,942	129,044	1,355,942	129,044
大正八年	—	—	—	—	1,134,179	164,331	1,134,179	164,331
同 七年	132	2,811	—	—	96,906	9,095	86,906	9,095

水鉛鑛亞砒酸ハ大正六年以前ハ調査ナシ

第九四 鑛 山 就 業 者 大 正 九 年

郡	六月末日現在人員	一ヶ年		年次	六月末日現在人口	一ヶ年	
		就業日數	延工數			就業日數	延工數
河内	10	873	2,949	大正八年	3,138	12,481	818,043
上都賀	7,460	787	2,399,390	同 七年	15,419	15,426	9,607,206
賀	3	30	90				
下都賀	2	70	140	同 六年	13,720	10,935	4,908,043
壺谷	953	3,331	228,774				
那須	106	944	19,081	同 五年	14,720	10,935	4,908,043
安蘇	9	363	4,769				
足利	—	—	—	同 四年	10,110	13,684	3,176,793
總計	8,437	5,454	2,636,112				

工 業

工場總數	463
職工總數	13,571
生糸	3,013,046
紡績麻糸	4,209,005
織物	46,741,768
麻製品	3,797,159
木製品	1,175,401
木糸織	645,298
和紙	664,710
清酒	8,452,955
醬油	3,306,447
味噌	1,298,145
機械製麥粉	7,114,369
菓子	2,169,591
石灰	855,075

工 業

工 業 95

第九五 工場 總 數 大正九年十二月三十一日

郡 市	織 工 場							機 械 及 器 具 工 場				窯 業	紙 工 場			化 學 工 場		合 計
	製糸業	紡績業	漂糸業	製綿業	織物業	染色其他加工業	整理組物業	機製造業	械製造業	器具製造業	金屬製品業		窯業	製紙業	漆器業	製藥業	計	
河 內	1	—	—	—	—	—	—	1	—	—	—	—	—	—	—	—	—	—
上 都 賀	1	2	—	—	2	—	—	5	2	2	1	—	—	—	—	—	—	5
芳 賀	—	—	—	2	—	—	—	2	—	—	—	7	—	—	—	—	—	7
下 都 賀	3	—	1	9	1	3	—	17	—	—	—	—	—	—	—	—	—	
埴 谷	1	—	—	—	—	—	—	1	—	2	—	—	—	—	—	1	—	3
那 須	1	—	—	—	—	—	—	1	1	—	—	2	2	—	—	—	—	5
安 蘇	1	—	—	—	5	—	—	6	—	4	—	14	—	—	—	—	—	18
足 利	—	—	13	—	45	15	—	73	—	1	—	—	—	—	—	—	—	1
宇 都 宮	—	—	—	—	1	—	—	1	—	2	1	—	3	—	1	—	—	7
足 利 (市)	—	—	1	1	69	68	—	139	—	—	—	1	—	—	—	—	—	1
總 計	8	2	15	12	123	86	—	246	3	11	2	24	5	—	2	—	—	47
大 正 八 年	11	2	40	11	142	90	—	296	7	10	7	24	43	8	—	4	—	4
同 七 年	9	3	1	1	55	16	12	97	5	—	5	10	30	4	—	1	—	—
同 六 年	11	3	3	1	51	14	16	99	4	—	6	10	29	4	—	1	—	—

郡 市	飲 食 物 工 場				印 刷 雜 工 場						電 氣 工 場	瓦 斯 工 場	金 屬 精 煉 業	合 計
	釀造業	精穀粉業	雜業	計	製木業	木竹製品業	麥稈及經木田業	石製品業	雜業	計				
河 內	4	1	—	5	—	—	—	—	—	—	1	—	—	8
上 都 賀	5	—	1	6	1	—	—	—	15	16	1	—	—	34
芳 賀	7	—	—	7	—	—	—	—	—	—	—	—	—	16
下 都 賀	37	2	—	39	—	—	—	—	30	30	—	—	—	85
埴 谷	7	—	—	7	—	—	—	—	2	2	1	—	—	13
那 須	13	—	—	13	—	—	—	—	4	4	—	—	—	23
安 蘇	2	—	1	3	—	—	—	—	2	2	—	—	—	29
足 利	2	1	—	3	—	—	—	—	—	—	—	—	—	77
宇 都 宮	2	1	2	5	3	—	—	—	6	9	—	1	—	22
足 利 (市)	3	4	—	7	—	—	—	—	5	5	—	1	—	156
總 計	82	9	4	95	4	—	—	—	64	68	3	2	—	463
大 正 八 年	82	10	4	96	4	3	—	—	55	58	3	2	—	538
同 七 年	20	2	2	24	4	—	—	—	10	14	2	—	1	183
同 六 年	20	2	2	24	4	—	—	—	10	15	2	—	2	188

(1) 大正八年ヨリ直接作製ニ従事スル者ノ數平均一日五人以上ノ工場ヲ調査シ同七年以前ハ平均十人以上ニ係ルモノ、調査ナリ

(2) 本表職業分類ハ大体大正九年十二月廿四日内閣訓令第一號職業分類ニ據リタルモノナリ以下諸表之ニ準ス

第九六

工場及工場原動機業種別

大正九年十二月三十一日

種別	工場數				汽機		瓦斯發動機		石油發動機		水車		
	原動力使用		原動力不使用	計	機關數	馬力	機關數	馬力	機關數	馬力	タービン式		
	一種	二種以上									機關數	馬力	
纖維工場	製糸業	7	3	—	10	13	115	—	—	—	—	—	
	紡績業	—	2	—	2	4	235	—	—	—	3	2,120	
	織製業	16	2	2	20	2	30	1	4	2	6	—	
	織製業	7	—	—	7	—	—	—	—	—	—	—	
	織製業	68	15	45	128	9	172	6	43	2	23	1	18
	染色整理加工業	44	19	20	83	37	410	2	3	—	—	—	—
編物業	—	—	—	—	—	—	—	—	—	—	—	—	
計	142	41	67	250	65	952	9	55	4	29	4	2,138	
機械工場	機械製造業	4	—	—	4	—	—	—	—	—	—	—	
	器具製造業	1	3	—	4	—	—	1	8	3	24	—	
	金屬製品業	2	1	1	4	—	—	—	1	5	2	1,200	
	計	7	4	1	12	—	—	1	8	4	29	2	1,200
窯業	1	2	39	42	1	50	—	—	1	5	—	—	
紙工業	3	4	1	8	3	58	—	—	—	—	1	180	
化學工業	漆器業	—	—	—	—	—	—	—	—	—	—	—	
	製藥業	—	—	2	2	—	—	—	—	—	—	—	
飲食物工場	釀造業	25	5	52	80	8	103	3	28	3	20	1	2
	精製業	5	1	—	6	—	—	—	—	—	—	1	50
	雜製業	6	2	1	9	—	—	—	—	—	—	—	—
	計	36	8	53	97	8	103	3	28	3	20	2	52
印刷製本業	2	3	—	5	2	90	—	—	—	—	—	—	
雜工場	木竹莖製品業	—	—	—	—	—	—	—	—	—	—	—	
	麥稈及木眞田業	—	1	1	2	—	—	—	—	—	—	—	
	石製品業	—	—	—	—	—	—	—	—	—	—	—	
	雜業	26	1	13	40	7	125	—	—	—	—	1	6
計	26	2	14	42	7	125	—	—	—	—	1	6	
電氣工場	—	3	—	3	—	—	—	—	—	—	8	7,875	
瓦斯工場	2	—	—	2	—	—	4	10	—	—	—	—	
金屬精煉業	—	—	—	—	—	—	—	—	—	—	—	—	
總計	219	67	77	463	86	1,378	17	101	12	83	18	11,451	
大正八年	228	73	237	538	81	1,013	21	159	11	69	22	19,982	
同七年	84	32	68	183	38	698	11	91	10	87	7	3,834	
同六年	55	7	126	188	45	712	13	117	8	61	9	6,254	

第九六

工場及工場原動機業種別

(續)

種別	水車				電動器				一年石炭消費高	
	マルトン式		日本形		自家發電		他電力ノ供給ヲ受クモノ			
	機關數	馬力	機關數	馬力	機關數	馬力	機關數	馬力		
纖維工場	製糸業	—	—	—	—	—	—	22	1,010	14,522,420
	紡績業	—	—	—	—	13	2,690	—	—	6,220,452
	織製業	—	—	11	13	1	5	3	10	1,408,900
	織製業	—	—	—	—	—	—	8	27	2,400
	織製業	—	—	8	7	8	27	82	466	2,776,878
	染色整理加工業	—	—	—	—	—	—	29	48	5,543,930
編物業	—	—	—	—	—	—	—	—	—	—
計	—	—	19	20	22	2,722	144	1,361	30,474,980	
機械工場	機械製造業	—	—	—	—	—	—	5	38	10,200
	器具製造業	—	—	—	—	—	—	3	15	—
	金屬製品業	—	—	—	—	21	185	121	6,022	182,669
	計	—	—	—	—	21	185	129	6,075	192,869
窯業	—	—	—	—	—	—	—	1	10	19,424,137
紙工業	—	—	2	6	2	1	4	53	6,348,180	
化學工場	漆器業	—	—	—	—	—	—	—	—	—
	製藥業	—	—	—	—	—	—	—	—	—
飲食物工場	釀造業	—	—	1	1	1	1	—	—	9,519,128
	精製業	—	—	1	7	1	3	6	470	10,000
	雜製業	—	—	2	15	—	—	13	111	18,600
	計	—	—	4	23	2	4	19	581	9,547,728
印刷製本業	—	—	2	2	1	35	6	113	5,415,182	
雜工場	木竹莖製品業	—	—	—	—	—	—	—	—	—
	麥稈及木眞田業	—	—	1	1	—	—	1	2	—
	石製品業	—	—	—	—	—	—	—	—	—
	雜業	—	—	5	42	1	30	18	229	546,000
計	—	—	6	43	1	30	19	231	546,000	
電氣工場	7	13,400	—	—	10	3,255	—	—	—	
瓦斯工場	—	—	—	—	—	—	—	—	333,316	
金屬精煉業	—	—	—	—	—	—	—	—	—	
總計	7	13,400	33	94	59	6,232	322	8,624	71,999,553	
大正八年	7	—	73	212	33	5,865	244	5,485	47,422,559	
同七年	6	63,650	12	23	67	6,062	138	1,969	57,974,913	
同六年	5	30,300	13	19	16	184	125	3,414	60,054,672	

第九七 工場作業者及労働人夫業種別 大正九年

種 別	直接作業従事者							労働人夫			
	十五歳以上		十五歳未満		合 計			男	女	計	
	男	女	男	女	男	女	計				
染物工場	製糸業	564	2,176	21	222	585	2,398	2,983	31	65	96
	紡績業	300	1,188	—	221	521	1,409	1,930	90	5	95
	燃糸業	143	96	44	40	187	136	323	13	12	25
	織物業	76	13	—	—	76	13	89	11	5	16
	織物整理加工業	502	1,198	96	390	598	2,588	2,186	63	85	148
	染色其他組物業	641	35	93	7	734	42	776	1	7	44
	編物組物業	—	—	—	—	—	—	—	—	—	—
計	2,226	4,706	254	880	2,701	5,586	8,287	209	179	424	
機械工場	機械製造業	32	—	—	—	32	—	32	9	—	9
	器具製造業	91	—	—	—	91	—	91	12	—	12
	金屬製品業	926	117	3	2	929	120	1,049	43	6	49
	計	1,049	117	3	2	1,052	120	1,172	64	6	70
窯業	590	200	—	—	590	200	790	53	12	65	
紙工業	185	194	2	30	187	224	411	23	10	33	
化学工場	漆器業	—	—	—	—	—	—	—	—	—	—
	製薬業	5	15	1	3	6	18	24	—	—	—
計	5	15	1	3	6	18	24	—	—	—	
飲食物工場	醸造業	1,047	14	1	—	1,048	14	1,062	181	11	192
	精穀製粉業	134	1	—	—	134	1	135	5	—	5
	雜業	65	24	11	—	76	24	100	2	—	2
	計	1,246	39	12	—	1,258	39	1,297	188	11	199
印刷業本業	123	105	—	—	123	105	228	8	7	15	
雑工場	木竹藁製品業	—	—	—	—	—	—	—	—	—	—
	漆料及漆木真田業	19	226	—	—	19	226	245	1	—	1
	石製品業	—	—	—	—	—	—	—	—	—	—
	計	400	565	24	34	424	599	1,023	41	2	43
電氣工場	94	—	—	—	94	—	94	8	—	8	
瓦斯工場	14	—	—	—	14	—	14	—	—	—	
金屬精煉業	—	—	—	—	—	—	—	—	—	—	
總計	5,555	6,167	296	949	6,454	7,117	13,571	595	227	858	
大正八年	6,100	6,311	376	1,302	6,476	7,613	14,089	579	226	805	
同 七 年	3,521	5,235	168	973	3,691	6,208	9,899	397	71	468	
同 六 年	3,527	4,511	141	917	3,668	5,428	9,096	594	106	700	

第九八 工場賃錢及就業日時業種別 大正九年

種 別	職 工 賃 錢				一ヶ年就業日數		一日就業時間		
	十 五 歳 以 上				最 多	最 少	最 多	最 少	
	男		女						
	最 高	最 低	最 高	最 低					
染織工場	製糸業	1.50	70	96	70	339	279	13	8
	紡績業	1.00	83	78	78	312	309	10	10
	燃糸業	1.50	75	95	60	335	150	14	8
	織物業	1.80	1.20	90	70	339	177	10	8
	織物整理加工業	2.00	80	1.20	30	330	143	12	8
	染色其他組物業	3.20	80	1.20	50	350	143	14	6
	編物組物業	—	—	—	—	—	—	—	—
各業平均	3.20	70	1.20	30	339	143	14	6	
機械工場	機械製造業	2.00	1.40	—	—	337	327	10	8
	器具製造業	2.00	1.80	—	—	300	289	9	8
	金屬製品業	2.00	1.50	80	58	330	281	10	8
	各業平均	2.00	1.40	80	58	337	281	10	8
窯業	1.80	80	80	50	364	114	10	6	
紙工業	1.60	75	80	50	337	140	11	8	
化学工場	漆器業	—	—	—	—	—	—	—	—
	製薬業	60	50	60	60	335	320	8	8
各業平均	60	50	60	60	335	320	8	8	
飲食物工場	醸造業	3.20	1.00	80	50	350	88	15	5
	精穀製粉業	1.65	80	60	60	350	300	10	8
	雜業	1.50	1.20	1.00	60	338	1.20	12	8
	各業平均	2.12	1.00	80	56	346	169	12	7
印刷製本業	2.00	100	65	50	336	240	10	9	
雑工場	木竹藁製品業	—	—	—	—	—	—	—	—
	漆料及漆木真田業	2.00	1.00	65	60	321	300	10	9
	石製品業	—	—	—	—	—	—	—	—
	計	1.80	80	85	50	365	20	10	6
各業平均	1.27	90	57	55	339	106	10	8	
電氣工場	160	1.10	—	—	365	365	12	10	
瓦斯工場	1.50	1.20	—	—	365	365	12	10	
金屬精煉業	—	—	—	—	—	—	—	—	
總平均	1.62	93	63	41	346	224	11	8	
大正八年	1.92	85	90	53	312	218	11	8	
同 七 年	2.00	15	1.00	10	365	60	24	6	
同 六 年	85	12	56	10	365	50	24	7	

第九九 蠶絲製造戶數 大正九年

郡市	器械製糸	座繰製糸	玉糸	合計	右合計ノ内訳				計
					百釜以上	五十釜以上	十釜以上	十釜未満	
河内	—	23	54	77	—	—	9	68	77
上都賀	—	225	—	225	—	—	—	225	225
芳賀	—	11	—	11	—	—	—	11	11
下都賀	3	242	150	395	1	1	1	392	395
壇谷	1	25	60	86	—	—	—	86	86
那須	2	42	136	180	1	1	—	178	180
安蘇	1	33	90	124	—	1	—	123	124
足利	—	239	200	439	—	—	—	439	439
宇都宮	—	2	—	2	—	—	—	2	2
足利(市)	—	4	—	4	—	—	—	4	4
總計	7	846	690	1,543	2	3	10	1,528	1,543
大正八年	8	618	436	1,062	4	1	4	1,053	1,062
同七年	9	463	208	680	3	2	5	670	680
同六年	10	638	346	994	3	3	8	980	994
同五年	12	935	316	1,263	3	1	9	1,250	1,263
同四年	13	891	280	1,184	3	1	10	1,170	1,184

本表ノ蠶絲製造ノ季節ニ於テ操行セル戸數ヲ掲ク

第一〇〇 蠶絲製造高 其一(數量) 大正九年

郡市	生絲				熨斗絲			
	器械製絲	座繰製絲	玉糸	計	器械製絲	座繰製絲	玉糸	計
河内	—	9	219	228	—	—	1	1
上都賀	—	166	25	191	—	32	5	37
芳賀	—	5	—	5	—	—	—	—
下都賀	21,472	146	205	21,823	—	9	10	19
壇谷	2	5	20	27	—	—	—	—
那須	4,960	82	35	5,077	300	17	—	317
安蘇	562	114	54	730	—	22	6	28
足利	—	81	37	118	—	7	1	8
宇都宮	—	32	—	32	—	—	—	—

第一〇〇 蠶絲製造高 其一(數量) (續)

郡市	生絲				熨斗絲				
	器械製絲	座繰製絲	玉糸	計	器械製絲	座繰製絲	玉糸	計	
足利(市)	—	32	—	32	—	—	—	—	
總計	26,996	672	595	28,263	300	87	23	410	
大正八年	37,176	436	664	38,276	1,180	54	15	1,258	
同七年	32,811	548	478	33,837	70	97	10	177	
同六年	26,351	713	157	27,221	246	98	13	357	
同五年	14,412	1,178	257	15,847	116	132	35	283	
同四年	9,490	1,186	285	10,961	159	175	49	338	
郡市	生皮草				層物				合計
	器械製絲	座繰製絲	玉糸	計	器械製絲	座繰製絲	玉糸	計	
河内	—	1	223	224	—	—	—	—	453
上都賀	—	1	1	2	—	7	—	7	237
芳賀	—	—	—	—	—	—	—	—	5
下都賀	6,773	12	16	6,801	3,715	4	5	3,724	32,367
壇谷	—	—	—	—	—	—	—	—	27
那須	1,130	—	—	1,130	2,749	—	—	2,749	9,273
安蘇	162	5	9	176	44	2	—	46	980
足利	—	5	1	6	—	—	—	—	132
宇都宮	—	8	—	8	—	—	—	—	40
足利(市)	—	55	—	55	—	—	—	—	87
總計	8,065	87	250	8,402	6,508	13	5	6,526	43,601
大正八年	9,825	96	238	10,159	8,541	18	10	8,569	58,262
同七年	9,369	89	367	9,825	6,196	44	2	6,242	50,081
同六年	7,533	155	21	7,709	444	21	4	469	35,756
同五年	3,772	235	16	4,023	458	34	10	502	20,655
同四年	2,542	204	32	2,778	498	32	28	558	14,680

第一〇一 蠶絲製造高 其二(價額) 大正九年

郡市	生 絲				製 斗 絲			
	器械製絲	座繰製絲	玉 絲	計	器械製絲	座繰製絲	玉 絲	計
河 內	—	1,260	12,012	13,272	—	—	15	15
上 都 賀	—	13,264	1,050	14,344	—	376	58	434
芳 賀	—	250	—	250	—	—	—	—
下 都 賀	2,393,392	11,303	10,825	2,415,420	—	80	70	150
埴 谷	150	400	1,020	1,570	—	—	—	—
那 須	466,870	6,032	1,620	474,522	3,000	148	—	3,148
安 蘇	70,850	7,158	2,941	80,949	—	158	39	197
足 利	—	6,525	1,829	8,354	—	56	8	64
宇 都 宮	—	2,240	—	2,240	—	—	—	—
足 利 (市)	—	2,125	—	2,125	—	—	—	—
總 計	2,931,262	50,487	31,297	3,013,046	3,000	818	190	4,008
大正八年	4,946,826	55,734	64,936	5,067,496	21,454	988	206	22,648
同 七 年	3,137,035	45,281	25,064	3,207,385	595	1,094	80	1,769
同 六 年	2,115,666	46,122	5,817	2,167,605	1,425	707	73	2,205
同 五 年	1,040,135	68,583	9,770	1,118,488	794	749	151	1,694
同 四 年	547,010	57,039	7,732	611,781	825	748	156	1,729

郡市	生 皮 苧				層 物				合 計
	器械製絲	座繰製絲	玉 絲	計	器械製絲	座繰製絲	玉 絲	計	
河 內	—	6	1,560	1,566	—	—	—	—	14,853
上 都 賀	—	12	10	22	—	34	—	34	14,834
芳 賀	—	—	—	—	—	—	—	—	250
下 都 賀	47,274	70	85	47,429	5,210	4	5	5,219	2,468,218
埴 谷	—	—	—	—	—	—	—	—	1,570
那 須	3,142	—	—	3,142	3,386	—	—	3,386	484,198
安 蘇	1,620	24	54	1,698	132	2	—	134	82,978
足 利	—	20	4	24	—	—	—	—	8,442
宇 都 宮	—	48	—	48	—	—	—	—	2,288
足 利 (市)	—	295	—	295	—	—	—	—	2,420
總 計	52,036	475	1,713	54,224	8,728	40	5	8,773	3,080,051
大正八年	143,145	1,198	2,426	146,769	25,325	99	101	35,525	5,262,438
同 七 年	101,580	784	2,567	104,931	20,282	145	8	20,435	3,334,515
同 六 年	50,421	877	93	51,391	935	36	7	978	2,222,179
同 五 年	24,095	1,124	52	25,271	604	57	14	675	1,146,128
同 四 年	9,624	566	81	10,271	376	40	101	517	624,268

第一〇二 眞 綿 大正九年

郡市	製造戸數	數 量	價 額	年 次	製造戸數	數 量	價 額
河 內	127	70	3,193	大 正 八 年	2,293	709	47,643
上 都 賀	870	150	5,831				
芳 賀	100	13	390	同 七 年	1,925	599	24,404
下 都 賀	348	228	9,592				
埴 谷	276	80	2,651	同 六 年	1,960	517	14,485
那 須	585	208	8,282				
安 蘇	176	60	1,818	同 五 年	1,917	555	12,894
足 利	575	88	3,353				
宇 都 宮	1	70	2,450	同 四 年	1,637	516	10,025
足 利 (市)	15	1,250	87,500				
總 計	3,073	2,217	125,060				

第一〇三 乳 製 品 大正九年

郡市	製造戸數	一		其 他		合 計	
		數 量	價 額	數 量	價 額	數 量	價 額
上 都 賀	4	3,095	6,162	—	—	3,095	6,162
總 計	4	3,095	6,162	—	—	3,095	6,162
大正八年	4	4,225	6,343	—	—	4,225	6,343
同 七 年	3	4,180	5,016	—	—	4,180	5,016
同 六 年	4	4,150	3,525	—	—	4,150	3,525
同 五 年	6	4,020	3,198	2,186	369	6,206	3,567
同 四 年	6	4,259	3,394	1,579	250	5,838	3,644

第一〇四 綿 絲 紡 績 大正二年

郡	紡績場數	拂込資本金	原動力(水力)		職 工			一日平均運轉鐘數(豎針)	原料需用高	綿絲製造高(豎針)	價 額	落 綿	層 絲
			機關數	馬力	男	女	計						
上 都 賀	1	2,500	1	5	2	19	21	1,510	9,400	9,024	1,122	3,340	42
大正元年	1	2,500	1	5	1	9	10	1,510	32,100	28,900	36,120	3,200	38
明治四十四年	1	2,500	1	5	1	9	10	1,510	33,100	29,700	?	3,300	39
同 四十三年	2	1,502,500	2	275	91	209	300	10,310	195,310	172,982	?	25,500	640
同 四十二年	2	1,495,635	2	123	85	159	244	6,010	189,520	138,492	?	24,432	662

大正三年以降本表ニ該當ル事項ナシ

第一〇五 麻 絲 紡 績 大 正 八 年

Table with columns for Prefecture, Spinning Mills, Investment, Power, Coal Consumption, Workers, Raw Material, and Spinning Output. Rows include Prefecture totals and years from 1919 to 1922.

原料需要高大麻數量中大正六年ニハ亭麻 159,974貫 大正七年ニハ同 256,350貫ヲ含ム
馬力數ハ平均一日使用實馬力ナリ
紡績場數 4ノ中 3ハ他ニ本社ヲ有セルヲ以テ大正九年ハ日本ロツプベルト製造株式會社ノミヲ掲ケ

第一〇六 織 物 製 造 戸 數 大 正 九 年 十 二 月 三 十 一 日

Table showing the number of households manufacturing textiles, categorized by prefecture, factory type, and year. Includes a note at the bottom about the criteria for household counts.

本表ノ工場トハ一日平均十人以上ノ職工ヲ使用スルモノ、家内工業トハ其ノ十人未満ニ係ルモノヲ謂フ以下諸表之ニ準ス

第一〇七 織 工 大 正 九 年

Table showing the number of textile workers, categorized by prefecture, factory type, and gender. Includes a summary table for the years 1919-1922.

第一〇八 機 臺 數 大 正 九 年 十 二 月 三 十 一 日

Table showing the number of textile machines, categorized by prefecture, factory type, and machine type. Includes a summary table for the years 1919-1922.

第一〇九 絹織物産額 大正九年

Table with columns for 郡市, 縮緬類, 白絹類, 無地及縞, 同廣幅物類. Rows include 河内, 芳賀, 下都賀, 那須, 安蘇, 足利, 足利(市), 總計, and years 大正八年 to 同四年.

Table with columns for 郡市, 男帶地類, 女帶地類, 其他, 合計. Rows include 河内, 芳賀, 下都賀, 那須, 安蘇, 足利, 足利(市), 總計, and years 大正八年 to 同四年.

第一一〇 絹綿交織物産額 大正九年

Table with columns for 郡市, 縞子類, 縮緬類, 絲入, 男女帶地類, 其他, 合計. Rows include 河内, 下都賀, 那須, 安蘇, 足利, 足利(市), 總計, and years 大正八年 to 同四年.

第一一一 綿織物産額 大正九年

Table with columns for 郡市, 小幅白木綿, 廣幅白木綿, 縞木綿, 緋木綿. Rows include 河内, 上都賀, 芳賀, 下都賀, 那須, 安蘇, 足利, 足利(市), 總計, and years 大正八年 to 同四年.

第一一三 綿織物産額 (續)

Table with columns for 郡市 (Municipality), 縮木綿 (Shrinked Cotton), 織色木綿類 (Woven Colored Cotton), 蚊帳地 (Mosquito Net Fabric), 其他 (Others), and 合計 (Total). Rows include 河内, 上都賀, 芳賀, 下都賀, 那須, 安蘇, 足利, 字都宮, 足利(市), and 總計. Includes a sub-table for years 大正八年 to 同四年.

本表中(小)ハ小幡物ナリ

第一一二 麻織物産額 大正九年

Table with columns for 郡 (Prefecture), 生麻布(亞麻其ノ他) (Raw Hemp Cloth), 其他 (Others), 織物雜類 (Woven Goods), and 合計 (Total). Rows include 上都賀, 下都賀, 安蘇, 總計, and years 大正八年 to 同四年.

第一一三 毛織物産額 大正九年

Table with columns for 郡 (Prefecture), モスリン (Muslin), セルヤ類 (Serdy Types), 其他 (Others), and 合計 (Total). Rows include 足利 and years 大正八年 to 同四年.

第一一四 莫大 小 大正九年

Table with columns for 郡 (Prefecture), 製造戸數 (Manufacturing Households), 職工 (Workers), 靴 (Shoes), 下 (Lower), 手 (Hand), 袋 (Bags), 其他 (Others), and 合計 (Total). Rows include 字都宮 and years 大正八年 to 同四年.

大正九年其ノ他ノ欄ニハ綿毛及毛綿類(シヤツ及ツボン下)等ナリ

第一一五 陶磁器 大正九年

Table with columns for 郡市 (Municipality), 製造戸數 (Manufacturing Households), 窯數 (Kilns), 職工 (Workers), 製造品價額 (Manufactured Goods Value), and 合計 (Total). Rows include 芳下, 那須, 字都宮, 總計, and years 大正八年 to 同四年.

第一一六 煉瓦瓦及土管 大正九年

郡	煉瓦						瓦					
	製造戸數	職工計			數量	價額	製造戸數	職工計			數量	價額
		男	女	計				男	女	計		
河内	—	—	—	—	—	5	6	—	6	49,300	3,205	
芳賀	1	3	1	4	71,000	14	27	9	36	560,820	46,538	
下都賀	2	61	10	71	4,160,000	130,000	39	123	23	146	1,708,135	142,745
埴谷	1	3	—	3	80,000	4,800	2	8	1	9	122,430	6,997
那須	—	—	—	—	—	—	2	2	—	2	22,500	1,280
安蘇	—	—	—	—	—	—	31	134	7	141	2,339,620	160,898
足利	1	6	2	8	303,000	10,605	16	53	5	58	672,170	36,589
足利(市)	1	5	—	5	200,000	8,000	4	8	—	8	160,000	19,200
總計	6	78	13	91	4,754,000	160,505	113	361	45	406	5,634,975	417,452
大正八年	3	65	13	78	4,524,000	143,200	109	378	40	418	6,101,480	654,581
同七年	4	79	24	103	6,295,600	109,912	103	348	50	398	* 15,600* 959 6,529,675 331,366	
同六年	4	44	15	59	4,665,000	106,600	98	306	33	339	* 10,930* 790 6,441,470 191,622	
同五年	5	35	15	50	6,195,000	50,535	99	299	33	332	6,909,631 183,549	
同四年	7	36	13	49	3,793,000	23,997	105	309	35	344	6,990,086 181,393	

郡	土管					
	製造戸數	職工計			數量	價額
		男	女	計		
河内	1	1	—	1	2,000	800
芳賀	5	14	11	25	82,260	14,821
下都賀	22	36	7	43	120,150	39,233
埴谷	1	2	—	2	320	150
那須	1	2	—	2	800	240
安蘇	5	12	1	13	33,620	12,971
足利	1	2	—	2	4,800	1,200
足利(市)	—	—	—	—	—	—
總計	36	69	19	88	243,950	69,415
大正八年	34	65	15	80	229,685	63,409
同七年	35	64	16	80	221,340	23,780
同六年	32	63	12	75	191,810	21,135
同五年	34	66	16	82	225,230	19,314
同四年	37	70	22	92	225,520	18,985

瓦ノ圖ニ*印ヲシアルハ屋根瓦以外ノモノナリ

第一一七 度量衡器製作 大正九年

郡市	製作所數				製作箇數				製作價額			
	度器	量器	衡器	計	度器	量器	衡器	計	度器	量器	衡器	計
宇都宮	—	—	2	2	—	—	7,392	7,392	—	—	8,123	8,123
總計	—	1	3	4	—	2,492	11,361	13,853	—	3,246	11,721	14,967
大正八年	—	1	3	4	—	3,553	10,642	14,195	—	4,592	12,350	16,942
同七年	—	1	2	3	—	5,226	9,752	14,978	—	5,315	16,787	22,102
同六年	—	1	3	4	—	2,927	8,333	11,260	—	1,874	12,182	14,056
同五年	—	2	3	4	—	3,136	6,387	9,523	—	1,276	7,389	8,665
同四年	1	1	3	5	—	1,869	3,617	5,486	—	606	4,322	4,928

製作所一箇所ニシテ度量衡ノ三器ヲ製作スルモノハ製作所數ノ各欄ヘ之ヲ分載シタリ故ニ同欄ノ計ハ重複數ヲ含ム

第一一八 機械製麥粉 大正九年

郡市	製造戸數	製造高		原料需用高			
		數量	價額	內國產		外國產	
				數量	價額	數量	價額
河内	231	4,245,430	504,837	25,651	369,956	—	—
上都賀	255	1,516,027	213,822	10,035	193,759	—	—
芳賀	125	923,578	165,406	5,769	122,263	—	—
下都賀	136	15,955,590	1,715,739	62,875	1,272,692	28,636	577,199
埴谷	281	1,423,714	231,104	8,531	135,054	—	—
那須	400	1,711,846	266,707	11,429	203,103	—	—
安蘇	29	1,229,751	119,817	7,122	104,261	—	—
足利	16	1,333,930	270,945	8,453	159,526	—	—
宇都宮	9	24,084,480	3,612,672	125,650	2,513,000	—	—
足利(市)	5	124,800	13,320	533	10,650	—	—
總計	1,487	52,548,246	7,114,369	266,048	5,084,264	28,636	577,199
大正八年	1,529	55,870,516	8,587,064	331,653	7,667,234	7,446	196,472
同七年	1,601	52,622,263	7,131,251	306,440	6,050,088	—	—
同六年	1,671	58,615,579	5,364,627	335,167	4,612,104	—	—
同五年	1,537	28,207,529	1,957,213	169,219	1,784,996	—	—
同四年	1,167	22,493,616	1,742,336	141,553	1,425,367	100	1,250

第一一九 澱粉 自大正八年七月至大正九年六月

郡	製造戸數	製造高		原料需用高							
		數量	價額	馬鈴薯		甘藷		其他		合計	
				數量	價額	數量	價額	數量	價額	數量	價額
那須	3	92,750	15,859	110,320	11,942	4,000	480	—	—	114,320	12,422
大正八年	3	118,469	22,653	159,000	17,120	3,500	445	—	—	162,500	17,565
同七年	3	113,750	17,704	155,000	10,800	3,000	180	—	—	158,000	10,980
同六年	3	88,900	7,821	110,000	5,250	—	—	—	—	110,000	5,250
同五年	1	52,500	3,500	60,000	2,700	—	—	—	—	60,000	2,700
同四年	1	112,500	7,500	130,000	5,850	—	—	—	—	130,000	5,850

第一二〇 酒類 大正九年(酒造年度)

郡市	製造場	清酒		濁酒		燒酎		味淋		合計	
		數量	價額	數量	價額	數量	價額	數量	價額	數量	價額
河内	24	9,943	835,212	154	9,502	511	52,122	—	—	10,608	896,036
上都賀	15	9,428	782,524	—	—	79	8,030	—	—	9,507	790,552
芳賀	19	10,008	850,680	—	—	63	6,300	—	—	10,071	856,980
下都賀	31	27,326	2,295,384	92	5,805	660	67,391	391	45,747	28,469	2,415,107
塩谷	17	6,282	521,400	—	—	104	10,400	—	—	6,386	531,806
那須	36	23,627	1,937,414	108	6,696	870	87,000	—	—	24,605	2,031,110
安蘇	12	6,330	525,390	—	—	—	—	53	6,360	6,383	531,750
足利	8	4,465	375,060	—	—	—	—	—	—	4,465	375,060
宇都宮	6	3,881	140,325	—	—	99	10,890	—	—	3,980	340,775
總計	168	101,290	8,452,955	354	22,003	2,386	242,141	444	52,107	104,474	8,769,206
大正八年	169	86,907	7,300,188	166	10,790	1,439	172,680	419	54,470	88,931	7,538,128
同七年	186	80,907	5,619,443	166	8,675	1,439	116,539	419	34,534	88,931	5,779,191
同六年	170	93,228	6,026,605	173	42,347	1,130	92,758	353	32,288	94,884	6,193,998
同五年	171	86,247	3,579,577	164	5,219	945	56,610	321	20,191	87,677	3,661,597
同四年	174	76,631	2,740,229	203	6,059	1,350	73,196	581	33,720	78,815	2,853,174

第一二一 葡萄酒及醬油 大正九年(酒造年度)

郡市	葡萄酒			醬油		
	製造戸數	數量	價額	製造戸數	數量	價額
河内	—	—	—	11	2,104	128,344
上都賀	—	—	—	15	6,155	369,300
芳賀	1	—	—	21	4,756	290,116
下都賀	1	—	—	22	25,307	1,518,420
塩谷	—	—	—	17	1,444	90,972
那須	8	28	4,760	26	7,381	450,241
安蘇	—	—	—	6	5,371	322,260
足利	—	—	—	3	714	43,554
宇都宮	—	—	—	5	1,480	93,240
總計	10	28	4,760	126	54,712	3,306,447
大正八年	12	26	7,800	124	63,194	3,159,700
同七年	12	79	5,948	123	58,197	1,991,321
同六年	12	17	1,044	127	57,216	1,544,832
同五年	52	23	1,248	124	57,033	1,227,746
同四年	42	23	1,402	126	54,169	1,028,413

本表ハ營業用ノミナ調査セシモノ

第一二二 薄荷 大正九年

郡市	製造戸數	職工			取卸薄荷		薄荷腦		薄荷油		價額計
		男	女	計	數量	價額	數量	價額	數量	價額	
下都賀	3	3	—	3	—	—	21	242	26	116	358
大正八年	3	3	—	3	—	—	22	115	18	243	358
同七年	3	3	2	5	—	—	19	168	26	92	260
同六年	4	4	—	4	10	30	33	222	30	138	390
同五年	4	4	—	4	—	—	13	73	41	108	181
同四年	2	2	—	2	—	—	10	25	21	116	141

第一二三 油 類 大正九年

郡市	製造戸數	職 工			菜 種 油		胡 麻 油		荳 油	
		男	女	計	數 量	價 額	數 量	價 額	數 量	價 額
河 內	1	1	—	1	石 12	円 1,440	石 5	円 650	—	—
上 都	2	6	—	6	66	3,954	161	14,490	889	44,450
芳 賀	1	1	—	1	3	255	2	142	—	—
下 都	4	14	—	14	3	210	892	89,096	463	46,323
摺 谷	5	5	—	5	23	1,840	18	2,086	16	1,440
那 須	4	3	2	5	2	198	2	300	—	—
安 蘇	—	—	—	—	—	—	—	—	—	—
足 利	1	2	—	2	79	5,159	1	95	—	—
宇 都 宮	4	17	—	17	703	54,044	1,302	111,617	206	15,125
足 利 (市)	2	5	—	5	187	13,168	60	6,000	38	3,800
總 計	24	54	2	56	1,078	80,268	2,443	224,536	1,612	111,138
大 正 八 年	26	57	3	60	1,418	150,660	2,206	271,265	1,393	166,439
同 七 年	28	57	5	62	827	70,928	1,825	204,592	1,040	92,174
同 六 年	29	62	2	64	1,199	86,341	1,810	161,788	1,197	90,002
同 五 年	30	52	2	54	719	96,191	2,665	147,315	776	46,002
同 四 年	31	51	2	53	1,816	43,362	1,032	44,467	525	30,330
郡市	其 他		各 油 價 額 計	菜 種 油 粕						
	數 量	價 額		數 量	價 額					
河 內	—	—	円 2,090	石 27	円 14					
上 都	—	—	62,894	5,649	2,820					
芳 賀	—	—	397	60	30					
下 都	18	1,257	136,986	240	96					
摺 谷	—	—	5,366	2,714	1,527					
那 須	—	—	498	150	60					
安 蘇	—	—	—	—	—					
足 利	—	—	5,254	7,216	3,067					
宇 都 宮	—	—	180,846	54,032	28,502					
足 利 (市)	—	—	22,968	14,720	7,564					
總 計	18	1,357	417,299	84,808	43,680					
大 正 八 年	37	3,404	591,768	104,959	54,789					
同 七 年	* 176	* 456	* 456	60,126	24,249					
同 六 年	9	1,125	371,519	120,782	34,477					
同 五 年	27	2,700	340,601	61,541	13,775					
同 四 年	* 1,575	* 2,475	229,776	70,898	13,505					
同 四 年	5	268	229,776	61,541	13,775					
同 四 年	2	88	158,159	70,898	13,505					

本表大正六七年其他ノ欄*印ハ揮發油中ノ松根油・亞印ハ亞麻仁油・麻印ハ麻實油ナリ

第一二四 蠟 燭 大正八年

年 次	製造戸數	職 工			日 本 型		西 洋 型		合 計	
		男	女	計	數 量	價 額	數 量	價 額	數 量	價 額
大 正 七 年	1	1	—	1	斤 1,050	円 373	斤 1,250	円 625	斤 2,300	円 1,098
同 六 年	1	2	1	3	3,200	1,376	4,500	625	7,700	3,536
同 五 年	2	5	—	5	8,500	3,400	13,716	5,487	22,216	8,887
同 四 年	2	5	—	5	9,440	3,212	15,245	9,860	24,680	10,172

大正八九年ニハ該當事實ナシ

第一二五 製 藍 自大正八年七月一箇年 至大正九年六月

郡	製造戸數	職 工			菜		藍 玉	
		男	女	計	數 量	價 額	數 量	價 額
下 都 賀	2	7	3	10	斤 580	円 632	斤 525	円 665
大 正 八 年	5	12	4	16	643	778	2,568	2,933
同 七 年	8	18	3	21	545	600	5,397	6,541
同 六 年	22	27	5	32	2,119	1,116	6,580	5,404
同 五 年	5	35	8	43	1,470	590	4,590	2,895

大正四年前ハ本表ニ該當スル事項ナシ

第一二六 漆 液 大正九年

郡	製造戸數	正 味 (幹 概)		瀾 温 (枝 概)		雜 液		合 計	
		數 量	價 額	數 量	價 額	數 量	價 額	數 量	價 額
上 都 賀	1	斤 17	円 340	斤 4	円 60	斤 2	円 24	斤 23	円 424
芳 賀	2	27	680	6	140	—	—	33	820
下 都 賀	1	15	300	5	90	—	—	20	390
那 須	2	40	650	8	89	3	20	51	759
總 計	6	99	1,970	23	379	5	44	127	2,393
大 正 八 年	3	40	1,051	10	215	3	68	53	1,334
同 七 年	4	42	625	17	185	6	48	65	858
同 六 年	4	45	540	13	141	7	51	65	732
同 五 年	6	60	555	15	115	12	71	87	741
同 四 年	6	288	2,099	21	127	9	26	318	2,252

第一二七 漆 器 大正九年

郡市	製造戸數	職 工			製 造 品 價 額			
		男	女	計	家其及裝飾品	飲 食 器	其 他	計
上 都 賀	32	68	21	89	44,800	39,750	36,000	120,550
芳 賀	1	1	—	1	—	350	—	350
下 都 賀	5	8	2	10	750	650	860	2,260
那 須	1	1	—	1	430	240	200	870
安 蘇	6	70	—	70	—	10,117	250	10,367
宇 都 宮	13	18	2	20	9,082	4,680	7,800	21,562
總 計	58	166	25	191	55,062	55,787	45,110	155,959
大正八年	58	175	28	203	55,320	62,116	45,690	163,126
同 七 年	53	164	29	193	46,520	111,833	32,140	190,493
同 六 年	62	176	36	212	51,240	88,736	35,240	175,216
同 五 年	56	179	40	219	51,020	72,477	31,050	154,547
同 四 年	40	160	38	198	48,072	70,025	25,350	143,447

第一二八 和 紙 大正九年

郡市	製造戸數	職 工				美濃紙		牛 紙		烏ノ子紙		流 返		其他	價 額 計
		男	女	計	數量	價額	數量	價額	數量	價額	數量	價額			
上 都 賀	6	7	6	13	—	—	—	—	—	—	—	—	2,544	2,544	
芳 賀	18	35	37	72	—	—	—	—	15,300	15,000	—	—	2,210	17,210	
下 都 賀	20	27	21	48	—	—	—	—	—	—	28,800	2,160	420	2,580	
那 須	287	322	71	393	—	—	—	—	—	—	—	—	271,816	271,816	
安 蘇	25	33	46	79	—	—	390	7,020	—	—	13,000	3,150	2,771	12,941	
宇 都 宮	2	75	65	140	—	—	11,169	68,288	—	—	1,720,282	229,371	59,960	357,619	
總 計	358	499	246	745	—	—	11,559	75,308	15,300	15,000	1,762,082	234,681	339,721	664,710	
大正八年	362	512	250	762	45	1,790	2,205	25,045	5,633	6,760	1,958,927	316,349	574,113	924,057	
同 七 年	377	516	265	781	63	1,800	759	11,073	—	—	2,186,601	245,969	257,881	516,723	
同 六 年	349	547	265	812	86	1,503	732	2,339	116,500	74,678	1,536,924	164,448	107,634	356,092	
同 五 年	358	516	253	769	71	1,140	300	750	12,500	4,000	2,210,745	125,353	151,220	282,463	
同 四 年	398	511	242	753	118	1,744	1,791	4,834	17,575	7,030	1,763,665	113,224	150,391	277,323	

第一二九 疊表莫薩及花蕙 大正九年

郡	製 造 戸 數		職 工					
	疊 表	莫薩及花蕙	疊 表			莫 薩 及 花 蕙		
年 次	數	量	男	女	計	男	女	計
芳 賀	—	8	—	—	—	5	15	20
下 都 賀	—	730	—	—	—	41	1,174	1,215
總 計	—	733	—	—	—	46	1,189	1,235
大正八年	—	840	—	—	—	69	1,397	1,466
同 七 年	—	841	—	—	—	58	1,357	1,415
同 六 年	—	825	—	—	—	78	1,449	1,527
同 五 年	—	714	—	—	—	48	1,485	1,533
同 四 年	3	625	2	8	10	34	1,186	1,220

年 次	疊 後				流 球			
	數	量	價	額	數	量	價	額
大正八年	—	—	—	—	—	—	—	—
同 七 年	—	—	—	—	—	—	—	—
同 六 年	—	—	—	—	—	—	—	—
同 五 年	—	—	—	—	—	—	—	—
同 四 年	—	—	—	—	—	—	—	—

郡	莫 薩 及 花 蕙						價 額 合 計
	四 十 碼 物		其 他		計		
年 次	數	量	數	量	數	量	
芳 賀	—	—	900	315	900	315	315
下 都 賀	—	—	436,280	65,660	436,280	65,660	65,660
總 計	—	—	437,180	65,975	437,180	65,975	65,975
大正八年	—	—	451,610	75,455	451,610	75,455	75,455
同 七 年	—	—	502,500	60,935	502,500	60,935	60,935
同 六 年	—	—	456,200	51,430	456,200	51,430	51,430
同 五 年	—	—	377,550	46,870	377,550	46,870	46,870
同 四 年	—	—	333,220	22,462	333,220	22,462	23,390

第一三〇 工業用藥品 大正八年

Table with columns for Prefecture (郡), Manufacturing Households (製造戸數), Gender (職工: 男, 女, 計), and Product Categories (鹽化加里, 醋, 酸, 木, 精). Includes a note at the bottom: '大正六年下都賀郡=於テ生産セル醋酸ヲ揚上シタルハ醋酸ノ原料タル醋酸石灰ナルヲ以テ同七年ヨリ揚上セス 大正九年中ニハ本表ニ係ル事實ナシ'

第一三一 經木及麻眞田 大正九年

Table with columns for City (市), Manufacturing Households (製造戸數), Gender (職工: 男, 女, 計), and Product Categories (經木眞田, マニヲ麻眞田). Includes a 'Value Total' (價額合計) column.

第一三二 菓子 大正九年

Table with columns for Prefecture/City (郡市), Manufacturing Households (製造戸數), Gender (職工: 男, 女, 計), and Product Categories (製造品價額: 日本菓子, 西洋菓子, 計; 原料需用高: 米, 麥, 粉, 小豆, 砂糖).

第一三二 菓子 (續)

Table with columns for Prefecture/City (郡市), Manufacturing Households (製造戸數), Gender (職工: 男, 女, 計), and Product Categories (製造品價額: 日本菓子, 西洋菓子, 計; 原料需用高: 米, 麥, 粉, 小豆, 砂糖). Includes a 'Total' (總計) row.

第一三三 製革 大正九年

Table with columns for Prefecture (郡), Manufacturing Households (製造戸數), Gender (職工: 男, 女, 計), and Product Categories (牛革, 馬革, 其他, 合計).

第一三四 刷子及刷毛 大正九年

Table with columns for Prefecture/City (郡市), Manufacturing Households (製造戸數), Gender (職工: 男, 女, 計), and Product Categories (理髮用, 糊附用, 其他, 價額合計).

第一三五 帽子 大正九年

Table with columns for 郡市, 製造戸數, 職工 (男, 女, 計), and various types of hats (フェルト製, 羅紗及セルゲ製, 麥稈製, 模造, 其他) with their respective quantities and values.

第一三六 肥料製造額 大正九年

Table with columns for 郡市, 製造戸數, and fertilizer types (動物質肥料, 植物質肥料, 其他) with their respective quantities and values.

第一三七 各種工産物 大正九年

Table with columns for 郡市, 製造戸數, 職工, and various industrial products (銅器, 鐵製鍋釜及鐵瓶類, 及物類, 木製品) with their respective quantities and values.

第一三七 各種工産物 (續)

Table with columns for 郡市, 竹製品, 扇子及團扇, 皮革/靴, 灰, and other products, including sub-columns for 製造戸數, 職工, and 價額.

第一三七 各種工産物 (續)

郡市	護 謨 製 品			化粧品(香水・香油・齒磨及白粉)			價額合計
	製造戸數	職 工	價 額	製造戸數	職 工	價 額	
河 內	—	—	—	—	—	—	25,025
上 都 賀	—	—	—	—	—	—	4,428,172
芳 賀	—	—	—	—	—	—	306,053
下 都 賀	—	—	—	—	—	—	1,194,215
擔 谷	—	—	—	—	—	—	366,866
那 須	—	—	—	—	—	—	215,260
安 藤	—	—	—	—	—	—	1,099,614
足 利	—	—	—	—	—	—	72,294
宇 都 宮	—	—	—	—	—	—	1,429,887
足 利 (市)	—	—	—	—	—	—	90,411
總 計	—	—	—	—	—	—	9,227,797
大 正 八 年	* 1	* 11	* 19,170	—	—	—	10,709,349
同 七 年	2	2	750	1	1	1,500	7,739,724
同 六 年	—	—	—	1	1	410	4,135,523
同 五 年	—	—	—	1	1	300	3,523,892

本表中*印ヲ附シアルハ構寸軸木ニシテ宇都宮ニ産ス

第一三九 西 洋 紙 大 正 八 年

所 在 地	製 造		高 他	價 額 合 計
	數	量		
宇 都 宮		164,522 3,500,000	161,690	164,690
大 正 七 年		2,457,600	8,000	80,000
同 六 年		241,000	5,490	5,490

大正六年以前ハ生産ナシ
本表西洋紙其他トハ「セルロイド原紙」及「濾紙等」ノ類ナリ

商業及金融

銀 行	行 數	56
	資 本 金	27,440,000
普通銀行 預 金	總 預 高	123,705,460
	年 末 現 在	23,118,975
貯蓄銀行 預 金	總 預 高	405,212,374
	年 末 現 在	54,237,679
會 社 數	農 業	4
	工 業	155
	商 業	231
	運 輸	32
	計	422
産 業 組 合		197

商業及金融

商業及金融 123

第一四〇

商業會議所

大正九年

名 稱	議 員 數	特別議員數	會 議 度 數	議 事 件 數	一箇年度經費
宇都宮商業會議所	31	10	5	12	10,218 ^円
栃木商業會議所	30	12	5	14	3,182
總 計	61	22	10	16	13,400

第一四一

農 工 銀 行

年 次	年末現在店數	同 上 資本金	同 上 拂 資本金	同 上 積立金	純 益 金			配 當 金			配 當 率	
					上半期	下半期	計	上半期	下半期	計	上半期	下半期
大 正 九 年		12,400,000 ^円	1,500,000 ^円	1,246,000 ^円	498,281 ^円	112,826 ^円	611,107 ^円	57,000 ^円	67,500 ^円	124,500 ^円	0.90	0.90
同 八 年		11,200,000 ^円	1,200,000 ^円	846,500 ^円	140,940 ^円	144,608 ^円	285,548 ^円	51,000 ^円	54,000 ^円	105,000 ^円	0.90	0.90
同 七 年		11,200,000 ^円	1,050,000 ^円	732,500 ^円	132,350 ^円	133,689 ^円	267,039 ^円	36,000 ^円	47,250 ^円	83,250 ^円	0.90	0.90
同 六 年		11,200,000 ^円	900,000 ^円	688,500 ^円	110,652 ^円	124,012 ^円	234,664 ^円	31,500 ^円	31,500 ^円	63,000 ^円	0.90	0.90
同 五 年		11,200,000 ^円	900,000 ^円	611,500 ^円	74,059 ^円	76,272 ^円	150,331 ^円	31,500 ^円	31,500 ^円	63,000 ^円	0.70	0.70

農工銀行補助法第一條ニヨリ政府ヨリ交付セラレタル株式引受資金 200,000圓アリ

第一四二

農工銀行出金入金

年 次	出 金			入 金		
	上 半 期	下 半 期	計	上 半 期	下 半 期	計
大 正 九 年	7,272,309 ^円	5,142,223 ^円	12,414,532 ^円	7,273,043 ^円	5,142,100 ^円	12,415,143 ^円
同 八 年	3,713,020 ^円	4,091,517 ^円	7,804,537 ^円	3,711,639 ^円	4,090,973 ^円	7,802,612 ^円
同 七 年	4,291,765 ^円	3,560,026 ^円	7,851,791 ^円	4,292,612 ^円	3,561,201 ^円	7,853,813 ^円
同 六 年	2,823,374 ^円	3,104,625 ^円	5,927,999 ^円	2,822,074 ^円	3,104,511 ^円	5,926,585 ^円
同 五 年	3,640,716 ^円	1,889,827 ^円	5,530,543 ^円	3,641,274 ^円	1,890,364 ^円	5,531,638 ^円

第一四三 農工銀行農工債券

年次	前年より越高	本年發行	合計	本年償還	年末残高
大正九年	2,660,000	170,000	2,830,000	1,930,000	900,000
同八年	2,213,000	530,000	2,743,000	83,000	2,660,000
同七年	1,539,000	800,000	2,339,000	126,000	2,213,000
同六年	1,268,500	350,000	1,618,500	79,500	1,539,000
同五年	1,046,000	30,000	1,346,000	77,500	1,268,500

第一四四 農工銀行預り金

年次	私 金 預 り 金							
	定 期		當 座		其 他		合 計	
	年内預り高	年末現在	年内預り高	年末現在	年内預り高	年末現在	年内預り高	年末現在
大正九年	412,291	373,708	583,467	546,115	—	—	995,758	919,823
同八年	365,993	381,055	81,813	27,805	—	—	447,806	408,860
同七年	527,103	330,135	115,988	26,823	—	—	643,091	356,958
同六年	662,706	168,011	111,739	101,035	—	—	774,445	269,046
同五年	444,936	215,554	81,131	58,002	—	—	526,067	273,556

官金及公金預り金ナシ

第一四五 農工銀行貸付金

年次	年賦償還貸付金		定期償還貸付金		其他貸付金		合計	
	年内貸付高	年末現在	年内貸付高	年末現在	年内貸付金	年末現在	年内貸付高	年末現在
大正九年	748,150	5,394,558	32,500	65,472	—	—	780,650	5,460,030
同八年	862,250	4,391,176	—	—	—	—	862,250	4,391,176
同七年	1,071,950	3,768,209	—	500	—	—	1,071,950	3,768,709
同六年	619,700	3,230,208	—	1,600	—	—	619,700	3,231,808
同五年	506,750	2,878,366	—	14,500	—	—	506,750	2,892,866

第一四六 農工銀行貸付金種類別 各年十二月三十一日

年次	年賦償還 定期償還	抵貸付金		合計	年次	年賦償還 定期償還	抵貸付金		合計
		當金	信用付金				當金	信用付金	
大正九年	5,394,558	—	65,471	5,460,029	大正七年	3,768,206	—	—	3,768,206
同八年	4,391,176	—	—	4,391,176	同六年	3,203,514	26,694	1,600	3,230,208

第一四七 農工銀行貸付金年限別 各年十二月三十一日

年次	五ヶ年迄	十ヶ年迄	十五ヶ年迄	二十ヶ年迄	廿五ヶ年迄	三十ヶ年迄	合計
大正九年	23,089	307,083	3,876,494	1,253,360	—	—	5,460,030
同八年	4,528	178,472	3,176,678	1,031,498	—	—	4,391,176
同七年	678	229,649	2,775,939	761,940	—	—	3,768,206
同六年	1,092	311,058	2,557,336	360,722	—	—	3,230,208

第一四八 農工銀行貸付金業体別 各年十二月三十一日

年次	公 共 体	農 業 者	農 業 社	工 業 者	工 業 社	商 業 者	商 業 社	産 業 組 合	耕 地 理	其 他	合計
大正九年	15,290	5,292,999	—	24,851	—	44,134	—	41,000	9,181	32,573	5,460,028
同八年	4,027	4,294,616	—	23,409	—	38,520	—	—	12,864	17,740	4,391,176
同七年	1,281	3,691,307	—	12,581	—	31,147	—	—	18,824	13,066	3,768,207
同六年	2,248	3,161,018	—	18,515	—	23,055	—	—	24,445	927	3,230,208

第一四九 農工銀行代理貸付金

年次	年賦償還貸付金		定期償還貸付金		其他貸付金		合計	
	年内貸付高	年末現在	年内貸付高	年末現在	年内貸付高	年末現在	年内貸付高	年末現在
大正九年	173,900	1,644,386	—	—	—	—	173,900	1,644,386
同八年	862,250	2,469,511	—	—	—	—	862,250	2,469,511
同七年	3,929,439	1,931,935	—	—	—	—	3,929,439	1,931,935
同六年	332,330	2,695,852	—	—	—	—	332,330	2,695,852
同五年	545,320	2,642,978	—	—	—	—	545,320	2,642,978

本表ハ農工銀行カ日本勸業銀行ノ貸付ヲ保證代理シタルモノニ係ル調査ナリ次表亦之ニ同シ

第一五〇 農工銀行代理貸付金業体別 各年十二月三十一日

年次	農業者	工業者	商業者	公共団体	産業組合	耕地整理	合計
大正九年	1,418,040	4,436	4,747	533	387	216,243	1,644,386
同 八年	1,412,399	5,788	4,979	31,468	141,158	871,419	2,469,511
同 七年	1,586,005	6,255	15,647	2,512	2,638	318,878	1,931,935
同 六年	1,743,404	7,715	15,348	41,369	154,938	733,033	2,695,852

本表大正八年ニハ合計金額以外ニ其他ノ貸付金トシテ 2,215圓アリ

第一五一 農工銀行預ケ金有價証券並金銀有高 各年十二月三十一日

年次	預ケ金		有價証券在高								金銀在高
	年預ケ高	年末現在	公債証券		株券		社債券		合計		
			券面	買價	券面	買價	券面	買價	券面	買價	
大正九年	2,000,500	815,743	32,450	26,469	—	—	2,500	2,150	34,950	28,619	774
同 八年	3,852,815	883,063	32,450	27,697	—	—	2,500	2,150	34,950	29,847	163
同 七年	2,972,776	615,776	32,450	27,699	—	—	2,500	2,150	34,950	30,349	2,087
同 六年	2,082,034	441,396	32,450	27,700	—	—	2,500	2,150	34,950	29,850	246
同 五年	1,866,023	235,194	32,450	27,700	—	—	2,500	2,150	34,950	29,850	1,480

第一五二 普通銀行資本金積立出入金

年次	本店	支店出張所	公稱資本金	拂込資本金	積立金	入金	出金
大正八年	27	34	6,470,000	4,480,500	1,196,072	453,951,396	453,409,343
同 七年	28	33	6,380,000	3,802,200	1,155,726	282,925,327	282,526,334
同 六年	29	34	8,380,000	5,311,300	1,580,588	390,592,049	390,674,385
同 五年	29	27	8,280,000	4,996,300	1,360,948	306,388,129	305,979,027
同 四年	29	32	7,950,000	4,941,300	1,295,772	231,109,201	230,434,897
同 三年	42	56	16,480,000	10,433,445	2,686,158	443,379,113	442,259,163

本表以下ノ普通並貯蓄銀行ニ係ル調査ハ大蔵省年報ニ據レリ
大正五年以前ハ普通銀行ニシテ貯蓄銀行ノ事業ヲ營ムモノヲ包含調査シテ以下諸表亦之ニ準ス

第一五三 普通銀行預金

年次	官公金預金		定期預金		當座預金		特別當座預金		其他預金	
	年内預金	年末現在	年内預金	年末現在	年内預高	年末現在	年内預高	年末現在	年内預高	年末現在
大正八年	750,360	124,939	26,661,019	12,199,662	62,769,796	4,423,927	26,976,918	5,396,246	6,547,367	974,201
同 七年	958,786	96,398	20,113,144	8,983,670	55,375,574	2,809,309	61,163,739	12,505,957	5,224,835	487,131
同 六年	2,153,153	381,374	19,805,839	8,809,750	61,725,205	5,602,369	15,077,569	3,712,375	4,637,701	527,487
同 五年	2,799,897	409,658	18,070,732	7,278,153	46,934,309	3,561,636	9,797,149	2,821,447	7,281,281	386,547
同 四年	2,839,396	327,297	14,704,499	6,146,787	31,856,551	2,955,552	6,541,113	1,525,197	6,089,883	584,805
同 三年	7,079,087	281,620	22,835,597	9,348,236	56,854,894	4,716,889	13,613,034	2,293,427	10,850,921	2,050,861

第一五四 普通銀行借入金 (大正九年大蔵省年報未着普通貯蓄ノ分全部)

年次	上半期		下半期		一ヶ年總借入高
	總借入高	期末残高	總借入高	期末残高	
大正八年	4,592,687	651,979	8,598,780	1,472,161	12,539,488
同 七年	2,074,782	315,370	4,431,284	452,500	6,190,696
同 六年	1,015,211	82,351	1,017,024	240,844	1,949,884
同 五年	1,228,682	156,510	1,071,430	148,787	2,143,602
同 四年	3,087,185	883,503	2,352,046	413,442	4,555,728
同 三年	9,277,957	1,988,386	7,173,481	1,142,134	14,463,052

第一五五 普通銀行手形再割引高

年次	上半期		下半期		年内總再割引高
	總再割引高	期末残高	總再割引高	期末残高	
大正八年	228,924	65,000	1,059,495	173,669	1,223,419
同 七年	130,000	65,000	133,000	195,000	—
同 六年	65,000	65,000	13,000	65,000	130,000
同 五年	25,935	65,000	130,000	65,000	90,935
同 四年	285,000	40,000	40,000	—	285,000
同 三年	469,000	116,700	370,000	50,000	722,300

年内總再割引高カ上下兩半期各總再割引高ノ合計ト符合セザルハ上半期ノ期末残高ヲ下半期ノ總再割引高中ニ繰越シ計算シアルニヨル以下諸表亦之ニ準スルモノアリ

第一五六 普通銀行貸付金

年次	貸付金		當座預金貸越		合計	
	年内總貸付高	年末現在	年内總貸越高	年末現在	年内總貸出高	年内現在
大正八年	64,472,258	18,652,479	29,449,103	4,337,765	93,921,361	22,990,244
同 七年	44,109,849	13,354,052	20,563,659	2,294,842	64,673,508	15,648,894
同 六年	44,996,832	12,368,666	28,022,158	2,697,541	72,931,991	15,206,207
同 五年	25,269,871	10,409,774	24,395,991	2,747,222	49,661,862	13,156,996
同 四年	8,952,538	5,845,683	20,577,313	3,212,182	29,529,851	9,057,865
同 三年	16,616,835	10,997,508	39,097,420	5,967,965	55,714,255	16,965,473

第一五七 普通銀行手形割引高

年次	上半期		下半期		合計	年末殘高
	總益金	總損金	總益金	總損金		
大正八年	9,866,934	6,060,254	15,927,188	5,130,402		
同 七年	5,971,793	7,442,269	13,414,062	4,544,091		
同 六年	15,752,300	12,442,998	28,202,280	5,978,085		
同 五年	22,788,709	15,274,898	38,063,607	3,587,776		

大正五年以前ハ本表ニ該當スル調査ヲ缺クニ依リ掲出セシ(貯蓄銀行ニ就キテモ亦同シ)

第一五八 普通銀行預ケ金

年次	上半期		下半期		年内總預ケ高
	總預ケ高	殘高	總預ケ高	殘高	
大正八年	9,984,860	2,559,447	8,532,857	1,165,418	15,958,270
同 七年	9,599,923	2,123,287	10,271,855	2,436,931	15,748,491
同 六年	4,553,137	1,187,186	7,957,414	1,736,399	11,323,365
同 五年	3,793,774	872,285	4,390,100	908,005	7,311,589
同 四年	1,937,954	195,755	3,240,147	414,003	4,982,346
同 三年	3,263,826	312,043	3,770,312	391,121	6,022,095

第一五九 普通銀行有價證券金銀在高

年次	公債		株券		社債券		金銀
	券面金額	實價	券面金額	實價	券面金額	實價	
大正八年	740,875	664,183	446,280	418,978	322,405	306,306	1,713,985
同 七年	767,200	708,585	346,698	381,321	243,285	231,763	1,233,497
同 六年	1,045,950	971,060	154,743	173,509	314,310	306,941	878,900
同 五年	1,094,345	1,026,707	183,698	215,633	343,150	237,263	748,116
同 四年	494,200	437,433	186,128	183,884	174,665	165,972	680,223
同 三年	1,019,400	899,097	491,375	487,870	391,160	381,339	1,136,329

第一六〇 普通銀行損益勘定

年次	上半期					下半期				
	總益金	總損金	純益金	純損金	配當金	總益金	總損金	純益金	純損金	配當金
大正八年	1,203,486	733,965	△ 6,788 469,521	—	176,766	1,372,654	865,767	△ 8,909 506,887	—	182,338
同 七年	928,052	549,816	378,236	—	158,891	1,059,938	648,988	410,950	—	164,892
同 六年	1,346,122	840,183	565,939	—	700	1,592,104	1,912,232	579,872	—	237,108
同 五年	1,185,674	705,413	480,261	—	211,269	1,207,220	725,115	482,105	—	215,989
同 四年	1,097,365	651,496	445,419	—	203,094	1,096,971	642,297	455,400	726	209,040
同 三年	2,270,582	1,367,192	903,390	—	411,698	2,267,856	1,348,878	925,108	6,130	420,666

本表中純益金ノ内書△印ヲ附シタルハ他業兼營銀行ニ係ルモノナリ

第一六一 貯蓄銀行資本金積立金出入金

年次	本店	支店出張所	公稱資本金	拂込資本金	積立金	入金		出金	
						入金	出金	入金	出金
大正八年	28	49	19,760,000	12,311,300	3,096,387	1,669,074,543	1,669,324,875		
同 七年	27	44	12,853,000	8,273,500	2,681,653	837,411,598	836,880,488		
同 六年	25	39	11,923,000	7,293,500	2,476,678	447,511,549	447,266,871		
同 五年	25	37	12,220,000	7,240,000	2,278,554	318,000,516	317,733,220		
同 四年	25	38	12,220,000	7,228,475	2,086,097	268,987,099	267,686,876		
同 三年	25	34	3,740,000	2,534,000	429,027	42,392,077	42,164,609		

大正三年以後ノ公稱資本金以下ハ普通銀行ニシテ貯蓄ノ事業ヲ營ムモノヲ包含調査シテ以下諸表亦之ニ準ス

第一六二 貯蓄銀行預金

年次	貯蓄預金		官公金預高		定期預金	
	年內總預金	年末現在	年內總預高	年末現在	年內總預高	年末現在
大正八年	14,476,755	6,137,749	10,840,728	1,913,938	55,848,719	24,635,767
同七年	9,446,962	4,278,073	6,885,422	1,204,840	31,218,488	16,621,400
同六年	361,081	3,094,976	5,687,177	599,339	19,917,541	9,166,024
同五年	5,335,410	2,189,449	7,363,042	591,922	15,213,323	6,599,919
同四年	4,304,774	2,020,163	9,398,073	180,067	12,666,007	5,346,581
同三年	4,290,483	1,740,988	367,329	13,964	2,280,669	1,003,352

年次	當座預金		小口當座預金		其他預金	
	年內總預高	年末現在	年內總預金	年末現在	年內總預高	年末現在
大正八年	246,238,603	9,203,241	54,015,123	9,822,554	23,792,446	2,515,230
同七年	124,292,642	6,786,098	36,288,728	7,175,748	10,039,047	1,359,116
同六年	67,561,977	4,002,709	21,173,491	4,102,662	3,643,733	616,451
同五年	48,175,356	2,005,485	11,006,354	2,595,229	3,775,179	257,435
同四年	39,511,894	2,298,507	8,073,858	1,523,952	3,628,340	485,998
同三年	5,161,226	335,431	1,540,246	266,736	1,207,555	198,576

第一六三 貯蓄銀行借入金

年次	上半期		下半期		一ヶ年總借入高
	總借入高	期末殘高	總借入高	期末殘高	
大正八年	6,024,315	1,029,174	10,024,678	1,725,653	15,019,809
同七年	1,876,533	46,094	4,343,570	739,434	6,174,009
同六年	3,561,401	16,620	2,698,130	159,526	6,232,911
同五年	2,031,292	289,700	3,826,723	307,002	5,568,315
同四年	4,602,455	894,795	3,251,380	408,866	6,959,040
同三年	2,223,089	734,034	2,357,970	564,861	3,847,025

第一六四 貯蓄銀行手形再割引高

年次	上半期		下半期		年內總再割引高
	總再割引高	殘高	再總割引高	殘高	
大正八年	560,500	200,000	200,000	—	562,500
同七年	1,475,257	92,710	407,710	213,500	1,790,257
同六年	1,085,115	—	1,055,000	100,000	2,140,115
同五年	50,696	10,000	130,115	30,115	170,811
同四年	151,290	39,055	96,744	36,397	208,979
同三年	141,810	28,389	97,834	30,921	211,255

第一六五 貯蓄銀行貸付金

年次	貸付金		當座預金貸越		合計	
	年內總貸付高	年末現在	年內總貸越高	年末現在	年內總貸出高	年末現在
大正八年	105,448,282	33,384,552	115,691,573	10,882,462	221,439,855	44,267,014
同七年	75,778,272	23,547,678	57,208,984	5,675,922	132,987,256	29,223,600
同六年	45,815,633	15,773,697	28,675,907	5,493,220	47,491,540	19,266,917
同五年	23,618,309	11,739,461	23,023,586	2,856,463	46,641,895	14,595,924
同四年	11,084,802	7,866,928	19,348,283	3,081,824	30,433,085	10,948,752
同三年	3,001,048	2,231,792	3,620,133	1,123,822	6,621,181	3,355,614

第一六六 貯蓄銀行手形割引高

年次	上半期	下半期	合計	年末殘高
大正八年	51,456,745	86,127,972	137,584,717	145,788,552
同七年	20,366,994	41,021,676	61,388,670	15,101,178
同六年	11,851,432	20,832,098	32,683,530	7,583,269
同五年	21,102,658	14,756,444	35,859,102	3,788,893

第一六七 貯蓄銀行預ケ金

年次	上半期		下半期		年内總預ケ高
	總預ケ高	殘高	總預ケ高	殘高	
大正八年	17,026,625	3,369,448	12,602,384	1,657,043	26,059,561
同 七年	12,427,790	2,593,004	16,168,847	2,905,062	26,003,630
同 六年	7,758,500	1,691,534	12,008,932	2,268,351	18,075,898
同 五年	5,646,880	945,765	28,321,001	1,190,566	33,022,116
同 四年	2,461,972	171,759	3,661,819	456,546	5,952,032
同 三年	1,682,590	1,194,886	1,706,746	1,184,709	2,294,450

第一六八 貯蓄銀行有價證券金銀在高

年次	公債		社債		株券		金銀
	券面金額	實價	券面金額	實價	券面金額	實價	
大正八年	2,780,400	2,499,388	786,135	771,365	998,020	976,536	2,559,038
同 七年	2,462,545	2,288,921	735,060	719,719	881,980	848,908	1,705,477
同 六年	1,682,290	2,079,768	522,500	511,521	780,050	679,751	1,214,059
同 五年	30,000 2,304,420	2,167,360	410,755	397,986	483,269	570,896	878,698
同 四年	1,530,100	1,372,225	240,585	228,849	560,479	567,213	900,077
同 三年	624,400	548,948	39,965	36,368	223,575	237,225	203,170

第一六九 貯蓄銀行損益勘定

年次	上半期					下半期				
	總益金	總損金	純益金	純損金	配當金	總益金	總損金	純益金	純損金	配當金
大正八年	3,015,424	1,922,194	1,093,230	—	364,623	4,046,745	2,696,185	1,350,560	—	519,242
同 七年	2,218,900	1,342,608	876,292	—	380,320	2,568,796	1,623,143	946,190	537	371,325
同 六年	1,759,192	1,057,247	701,945	—	293,255	1,958,000	1,199,267	758,733	—	297,730
同 五年	1,665,946	989,765	676,181	—	302,095	1,874,509	1,202,587	611,922	—	290,998
同 四年	1,578,212	933,320	644,892	6,130	294,047	1,598,136	893,102	705,868	34	298,185
同 三年	374,301	186,945	187,356	—	60,154	378,392	198,401	179,991	—	63,391

第一七〇 銀行定期預金利子(年利) 大正九年

月次	宇都宮			栃木			足利		
	最高	最低	平均	最高	最低	平均	最高	最低	平均
一月	0.73	0.55	0.58	0.68	0.50	0.57	0.68	0.55	0.59
二月	0.73	0.55	0.61	0.73	0.55	0.61	0.72	0.55	0.60
三月	0.75	0.45	0.63	0.73	0.55	0.62	0.85	0.45	0.64
四月	0.75	0.63	0.64	0.78	0.60	0.61	0.72	0.42	0.62
五月	0.78	0.45	0.64	0.78	0.55	0.61	0.72	0.42	0.63
六月	0.78	0.45	0.64	0.78	0.53	0.60	0.72	0.58	0.64
七月	0.75	0.45	0.64	0.78	0.65	0.65	0.72	0.58	0.64
八月	0.78	0.45	0.65	0.78	0.55	0.62	0.72	0.58	0.64
九月	0.78	0.45	0.66	0.78	0.55	0.62	0.72	0.58	0.64
十月	0.83	0.45	0.65	0.78	0.55	0.64	0.72	0.58	0.64
十一月	0.75	0.45	0.63	0.78	0.55	0.65	0.72	0.58	0.64
十二月	0.78	0.45	0.63	0.78	0.55	0.64	0.72	0.55	0.64
全年	0.83	0.45	0.63	0.78	0.65	0.62	0.85	0.58	0.63
大正八年	0.75	0.45	0.58	0.65	0.45	0.53	0.68	0.50	0.57

第一七一 銀行當座預金利子(百圓=付日歩) 大正九年

月次	宇都宮			栃木			足利		
	最高	最低	平均	最高	最低	平均	最高	最低	平均
一月	1.60	0.80	0.90	1.50	1.00	1.25	1.40	1.00	1.10
二月	1.60	0.80	1.03	1.60	1.00	1.30	1.50	1.00	1.07
三月	1.70	1.00	1.08	1.60	1.00	1.33	2.30	0.80	1.22
四月	1.70	1.00	1.05	1.80	1.00	1.37	2.30	0.70	1.23
五月	1.80	0.80	1.05	1.80	1.00	1.37	2.30	0.70	1.25
六月	1.80	0.80	1.05	1.80	1.00	1.35	1.50	0.70	1.22
七月	1.80	0.80	1.05	1.80	1.00	1.37	1.50	0.70	1.22
八月	1.80	0.80	1.05	1.80	1.00	1.43	1.50	0.70	1.22
九月	1.80	0.80	1.05	1.80	1.00	1.43	1.50	0.70	1.18
十月	2.00	0.80	1.05	1.80	1.00	1.33	1.50	0.70	1.18
十一月	1.70	0.80	1.00	1.80	1.00	1.43	1.50	0.70	1.18
十二月	2.00	1.00	1.00	1.80	1.00	1.43	1.50	0.70	1.22
全年	2.00	0.80	1.03	1.80	1.00	1.37	2.30	0.70	1.19
大正八年	1.60	0.80	0.91	1.50	1.00	1.03	1.40	0.80	1.03

第一七二 銀行貸付金利率(年利) 大正九年

月次	宇都宮			栃木			足利		
	最高	最低	平均	最高	最低	平均	最高	最低	平均
一月	1.02	0.76	0.89	1.50	0.80	0.97	1.20	0.80	1.05
二月	1.02	0.76	0.94	1.27	0.80	0.95	1.20	1.00	1.08
三月	1.20	0.76	1.00	1.27	0.80	0.99	1.38	1.02	1.18
四月	1.20	0.98	1.10	1.27	0.80	1.08	1.46	0.50	1.27
五月	1.21	1.02	1.15	1.27	0.80	1.09	1.46	0.50	1.27
六月	1.28	1.02	1.17	1.28	0.80	1.09	1.46	1.21	1.31
七月	1.27	0.87	1.17	1.28	0.80	1.13	1.45	1.17	1.30
八月	1.27	0.87	1.17	1.28	0.80	1.09	1.46	0.90	1.19
九月	1.27	1.02	1.18	1.28	0.80	1.09	1.46	0.90	1.19
十月	1.27	1.02	1.15	1.31	0.80	1.15	1.46	0.90	1.19
十一月	1.27	1.10	1.14	1.28	0.80	1.13	1.46	0.90	1.21
十二月	1.27	1.02	1.14	1.31	0.80	1.13	1.46	0.90	1.21
全年	1.27	0.76	1.10	1.50	0.80	1.08	1.46	0.80	1.20
大正八年	1.00	0.71	0.83	1.50	0.67	0.82	1.10	0.70	0.94

第一七三 銀行當座預金貸越利率(百圓=付日歩) 大正九年

月次	宇都宮			栃木			足利		
	最高	最低	平均	最高	最低	平均	最高	最低	平均
一月	2.90	1.90	2.48	3.00	2.40	2.69	3.20	2.60	2.70
二月	3.00	1.90	2.56	3.10	2.40	2.65	3.20	2.60	2.80
三月	3.20	2.20	2.73	3.10	2.40	2.73	3.40	2.80	3.07
四月	3.20	2.80	2.93	3.20	2.60	2.90	3.70	2.70	3.38
五月	3.40	2.80	3.03	3.30	2.60	2.97	3.70	2.70	3.37
六月	3.40	2.70	3.10	3.30	2.60	3.00	3.70	3.30	3.45
七月	3.40	2.70	3.10	3.30	2.60	2.97	3.60	3.20	3.40
八月	3.30	2.60	3.15	3.50	2.60	3.03	3.80	3.10	3.43
九月	3.40	2.70	3.01	3.30	2.60	3.02	3.70	3.20	3.43
十月	3.50	2.70	3.10	3.30	2.60	3.10	3.70	3.20	3.43
十一月	3.70	3.07	3.07	3.60	3.10	3.10	3.70	3.20	3.42
十二月	3.30	2.90	3.10	3.30	2.60	3.10	3.70	3.20	3.43
全年	3.50	1.90	2.74	3.60	2.40	2.94	3.70	2.60	3.27
大正八年	2.90	1.90	2.38	3.00	2.20	2.25	3.00	2.50	2.46

第一七四 銀行手形割引歩合(百圓=付日歩) 大正九年

月次	宇都宮			栃木			足利		
	最高	最低	平均	最高	最低	平均	最高	最低	平均
一月	3.00	2.50	2.65	3.00	2.30	2.72	3.20	2.70	2.80
二月	3.00	2.50	2.67	3.00	2.30	2.73	3.30	2.70	2.93
三月	3.20	2.60	2.97	3.30	2.70	2.90	3.60	2.30	3.05
四月	3.50	2.80	3.08	3.50	2.70	3.00	3.80	2.10	3.30
五月	3.50	3.00	3.15	3.50	2.70	3.07	4.00	2.00	3.57
六月	3.50	3.00	3.25	3.50	2.70	3.20	3.80	3.40	3.55
七月	3.30	3.00	3.13	3.50	2.70	3.07	3.90	3.20	3.43
八月	3.30	3.00	3.15	3.50	2.70	3.10	3.70	3.00	3.20
九月	3.30	3.00	3.10	3.50	3.70	3.03	3.60	3.00	3.17
十月	3.30	3.00	3.13	3.50	2.70	3.17	3.60	3.00	3.13
十一月	3.30	3.00	3.15	3.50	2.70	3.17	3.60	3.00	3.13
十二月	3.30	3.00	3.15	3.50	2.70	3.17	3.60	3.00	3.15
全年	3.50	2.50	3.04	3.50	2.30	3.02	4.00	2.10	3.20
大正八年	3.00	2.40	2.53	3.00	2.40	2.26	3.00	2.50	2.38

第一七五 質屋 大正九年

郡市	年末現在店数	貸出		受戻		流		年末現在	
		口数	金高	口数	金高	口数	金高	口数	金高
河内	17	4,037	16,115	3,410	10,564	76	255	3,433	11,475
上都賀	65	186,586	528,244	132,606	402,614	9,039	42,447	157,554	237,040
芳賀	25	5,961	22,724	4,377	19,930	402	1,172	4,987	15,683
下都賀	55	47,328	155,581	37,870	126,168	1,961	4,895	61,854	148,967
糠谷	22	5,938	29,989	5,082	24,611	485	1,088	5,002	19,008
那須	27	15,614	59,823	14,830	46,515	896	2,456	19,859	42,057
安蘇	54	32,618	50,324	35,122	38,649	1,147	2,143	7,840	42,124
足利	33	17,476	50,437	14,617	31,561	342	841	11,397	41,601
宇都宮	27	100,279	303,789	97,685	268,916	7,950	25,990	52,672	201,780
足利(市)	18	34,899	153,855	42,091	154,525	1,594	6,088	6,482	33,832
總計	343	450,736	1,370,881	387,693	1,124,053	23,892	87,375	331,080	793,567
大正八年	379	487,359	1,258,584	475,389	1,063,845	27,045	72,990	291,113	634,902
同 七	402	499,896	1,203,866	482,067	1,137,715	27,183	60,263	287,192	577,972
同 六	427	541,999	1,040,412	464,510	884,000	32,806	51,960	302,470	577,510
同 五	429	523,043	945,549	475,426	825,274	45,740	75,390	258,945	494,982

第一七六 質屋利子 大正九年

Table showing interest rates for pawnshops (質屋利子) in various municipalities (郡市) for the year 1920. It includes columns for '拾圓ニ對スル月利' and '壹圓ニ對スル月利' with sub-columns for highest, lowest, and average rates. Data is provided for municipalities like 河内, 上郡, 芳賀, etc., and a summary for '大正八年' through '同五年'.

第一七八 會社營業別 大正九年十二月三十一日

Table showing business statistics by industry (會社營業別) for various municipalities (郡市) as of December 31, 1920. Industries include Agriculture (農業), Industry (工業), Commerce (商業), Water/Land Transport (水陸運輸), and Total (合計). Columns list the number of companies, paid-up capital, and accumulated funds. Data is provided for municipalities like 河内, 上郡, 芳賀, etc., and a summary for '大正八年' through '同五年'.

第一七七 會社組織別 大正九年十二月三十一日

Table showing company organization statistics (會社組織別) for various municipalities (郡市) as of December 31, 1920. It details the number of companies, paid-up capital, and accumulated funds, categorized by company type (合名, 株式, 合計). Data is provided for municipalities like 河内, 上郡, 芳賀, etc., and a summary for '大正八年' through '同五年'.

第一七九 會社拂込資本金別 大正九年十二月三十一日

Table showing company paid-up capital statistics (會社拂込資本金別) for various municipalities (郡市) as of December 31, 1920. It categorizes capital into brackets: 五萬圓未満, 十萬圓未満, 五十萬圓未満, 百萬圓未満, 五百萬圓未満, 五百萬圓以上, and Total (合計). Data is provided for municipalities like 河内, 上郡, 芳賀, etc., and a summary for '大正八年' through '同五年'.

第一八〇 死亡保險

年次	新契約		被保險者死亡		保險期間満了		其他ノ事由ニ因テ消滅		年末現在	
	人員	金額	人員	金額	人員	金額	人員	金額	人員	金額
大正九年度	8,360	7,417,000	497	331,000	97	41,000	3,367,000	2,654,000	44,386	33,783,000
同八年度	10,258	8,621,000	390	263,000	126	54,000	2,068	1,484,000	39,650	29,085,000
同七年度	7,973	5,921,000	331	234,000	112	41,000	1,939	1,389,000	31,604	22,409,000
同六年度	5,592	3,598,000	228	150,000	123	32,000	2,570	1,896,000	25,985	17,721,000
同五年度	4,890	3,576,100	225	140,933	87	25,906	3,369	2,240,063	22,829	15,641,210

本表ハ内地會社ニ係ルモノノ調査ナリ以下諸表之ニ同シ

第一八一 生命保險

年次	新契約		被保險者死亡		保險期間満了		其他ノ事由ニ因テ消滅		年末現在	
	人員	金額	人員	金額	人員	金額	人員	金額	人員	金額
大正九年度	365	285,000	17	7,000	30	9,000	156	62,000	1,948	863,000
同八年度	402	202,000	20	6,000	22	6,000	87	29,000	1,734	639,000
同七年度	215	76,000	11	4,000	16	3,000	112	35,000	1,456	473,000
同六年度	260	93,000	9	3,000	14	3,000	78	21,000	1,358	435,000
同五年度	225	61,900	9	3,200	7	3,600	186	45,300	1,165	359,050

第一八二 徵兵保險

年次	新契約		被保險者死亡		保險期間満了		其他ノ事由ニ因テ消滅		年末現在	
	人員	金額	人員	金額	人員	金額	人員	金額	人員	金額
大正九年度	3,639	1,781,000	150	52,000	228	28,000	1,276	373,000	15,493	4,444,000
同八年度	2,341	870,000	132	35,000	210	26,000	762	191,000	12,958	2,968,000
同七年度	2,345	569,000	70	15,000	153	19,000	490	113,000	11,404	2,273,000
同六年度	1,537	323,000	66	11,300	146	16,900	433	106,100	9,560	1,793,000
同五年度	1,080	191,200	73	18,300	103	11,000	374	113,000	8,490	1,543,900

第一八三 傷害保險

年次	新契約		收 入 保 險 料	支拂保險金		保險金額外 契約支拂金		年末現在	
	件 數	金 額		件 數	金 額	件 數	金 額	件 數	金 額
大正九年度	個人團體 旅行	86	83,000	461	6	148	—	77	79,000
		22	224,000	2,036	18	631	—	24	231,000
		5	11	12	—	—	—	1	3,000
同八年度	同 同	177	217,000	949	4	50	—	168	194,000
		44	489,000	3,267	25	979	—	44	490,000
		33	37,000	17	—	—	—	1	2,000
同七年度	同 同	181	175,000	771	16	299	—	174	171,000
		49	264,000	3,117	21	1,864	1	20	250,000
		9	19	9	—	—	—	—	—
同六年度	同 同	182	160,000	753	12	240	—	163	130,000
		48	228,000	2,860	12	1,087	—	48	227,000
		41	41	18	—	—	—	—	—
同五年度	同 同	269	285,337	1,112	25	539	1	269	234,874
		48	224,800	2,945	27	1,216	—	49	225,994
		39	42,000	32	—	—	—	—	—

第一八四 火災保險

年次	新契約		收 入 保 險 料	支拂保險金		保險金額外 契約支拂金		年末現在		
	件 數	金 額		件 數	金 額	件 數	金 額	件 數	金 額	
大正九年度	動產 不動産 日歩	2,538	9,767,000	35,007	6	1,641	319	3,208	1,902	6,089,000
		8,962	15,312,000	133,803	99	13,453	138	2,251	8,471	14,255,000
同八年度	同 同	2,005	6,826,000	31,140	21	1,930	158	1,325	1,773	—
		7,594	12,782,000	106,618	113	27,563	73	4,822	7,773	—
同七年度	同 同	1,330	4,711,000	17,386	12	3,953	84	816	1,695	3,910
		6,106	10,151,000	78,951	46	8,388	14	161	6,057	8,559
同六年度	同 同	1,085	3,772,000	12,081	6	142	50	372	1,066	2,872,000
		6,206	7,836,000	59,114	51	13,728	23	2,001	6,352	8,547,000
同五年度	同 同	913	3,138,590	8,710	2	3	51	530	917	2,385,295
		5,856	8,073,789	50,127	58	20,508	35	116	5,861	8,383,495
		1	15,897,555	159	—	—	—	1	49,260	—

第一八五 産業組合 大正九年十二月三十一日

郡市	信用	販賣	購買	信用販賣	信用購買	信用生産	購買販賣	販賣生産	信用購買販賣	購買販賣生産	信用購買生産	信用購買販賣生産	合計
上都賀	2	—	5	1	1	1	—	—	11	1	—	2	24
芳賀	1	—	1	—	1	—	—	—	20	—	—	5	28
下都賀	8	—	2	2	1	—	—	—	17	—	—	3	33
澁谷	4	—	—	1	1	1	1	1	15	—	—	1	25
那須	11	—	4	—	1	1	2	—	12	—	—	3	34
安蘇	4	—	1	1	1	—	2	—	6	—	—	—	15
足利	3	—	1	—	3	—	—	—	5	—	—	1	13
宇都宮	1	—	3	—	—	—	1	—	—	—	—	—	5
總計	38	2	17	5	9	3	8	1	97	1	—	16	197
大正八年	44	2	14	5	10	3	6	1	85	2	—	16	188
同七年	47	2	8	7	9	3	8	1	77	2	—	13	188
同六年	52	2	10	7	8	3	9	1	77	2	1	10	182
同五年	51	3	9	7	7	3	10	1	74	2	1	10	178
同四年	54	4	10	9	5	2	11	1	73	2	1	10	182

第一八六 産業組合事業成績 大正九年十二月三十一日

郡市	調査組合數	組合員數	出資額		積立金	貸付金	
			總額	拂込済額		年内貸付金	年末現在
河内	18	4,778	216,749	174,375	66,339	312,969	365,159
上都賀	22	7,590	248,345	169,576	77,476	169,672	232,556
芳賀	26	2,613	162,525	102,521	43,776	191,229	204,527
下都賀	30	2,916	112,370	97,850	66,275	170,788	233,485
澁谷	24	2,620	315,135	201,380	64,603	189,353	309,920
那須	28	5,180	275,661	208,749	143,987	510,639	584,524
安蘇	15	2,353	85,130	76,217	30,255	198,227	124,394
足利	13	2,138	78,330	61,341	18,650	119,726	114,595
宇都宮	5	1,178	49,110	30,801	692	989	11,565
總計	181	31,366	1,543,255	1,122,810	502,053	1,863,592	2,180,725

第一八六 産業組合事業成績 (續)

郡市	貯金		借入高		年内購買高	年内販賣高	年内使用料及加工料	組合利益金
	年内受入高	年末現在	年内借入高	年末現在				
河内	289,025	277,018	47,941	40,181	118,386	36,327	81	29,696
上都賀	151,963	143,365	92,338	58,575	761,911	2,789	—	33,728
芳賀	76,185	98,250	105,183	66,516	190,474	985	—	11,943
下都賀	142,198	152,490	50,285	119,204	177,286	17,509	209	10,716
澁谷	130,638	97,069	143,858	83,135	147,751	260,809	284	20,595
那須	409,267	426,871	430,018	203,004	402,964	50,749	102	43,434
安蘇	186,774	85,495	9,394	10,648	53,421	33,393	—	6,067
足利	35,949	45,659	58,070	40,163	115,006	—	—	3,170
宇都宮	239	294	16,404	23,782	81,606	—	—	* 2,896
總計	1,422,238	1,326,511	953,501	645,238	2,048,805	402,561	676	156,457

調査組合數トハ現存セル組合中之カ事業成績ヲ調査シ得タルモノ、ミヲ指ス
本表組合利益金中捺印ヲ附シアルハ損失額ナリ

第一八七 實業諸組合 大正九年十二月三十一日

郡市	産牛畜産	産馬畜産	酒造	準則	重要物産同業	合計
上都賀	—	—	1	4	1	6
芳賀	—	—	1	2	2	5
下都賀	1	—	1	6	2	10
澁谷	—	—	1	2	—	3
那須	—	1	1	1	3	6
安蘇	—	—	1	3	3	7
足利	—	—	—	—	4	16
宇都宮	1	—	2	9	2	2
總計	2	1	8	27	17	55
大正八年	1	1	7	26	16	51
同七年	1	1	7	26	12	47
同六年	1	1	6	24	11	41
同五年	1	1	8	23	9	42
同四年	1	1	8	22	8	40

第一八七 實業諸組合 (續)

Table showing industrial groups with columns for industry type (織物, 葉煙草, etc.) and counts for various regions (郡, 市).

第一八八 度量衡器檢定

Table of measuring instrument inspections with columns for year (年度), instrument type (檢定箇數), and inspection status (合格, 不合格).

第一八九 度量衡器販賣 大正九年

Table of measuring instrument sales for 1920, with columns for region (郡市), sales volume (販賣箇數), and sales value (販賣價額).

第一九〇 重要品縣外輸出入 大正九年

Large table of inter-county trade for major goods, including categories like rice (米), flour (粉), and oil (油), with columns for quantity and value.

第一九〇 重要品縣外輸出入 (續)

Table with multiple columns for '重要品縣外輸出入' including categories like 砂糖, 織物, 絹絲, 織物, 丸及角材, 挽材, 挽材, 竹材, 木炭. It includes sub-sections for '郡市' and '内賀賀賀谷須蘇利宮' with data for years 大正八年 to 同五年.

第一九〇 重要品縣外輸出入 (續)

Table for '重要品縣外輸出入' focusing on '石', '炭', '石油' with columns for '直輸出', '直輸入', '直輸出', '直輸入' and data for years 大正八年 to 同五年.

第一九一 米生產檢查 大正九年

Table for '米生產檢查' with columns for '郡市', '檢查俵數', '檢查結果', '不合合格', '不熟米混多', '赤米混多', '品質不真', '其他' and data for years 大正八年度 to 同四年度.

第一九二 米輸出検査

年次	検査俵数	検査結果						検査手数料	
		一等	二等	三等	四等	五等	六等		
大正九年度	支米	1,142,379	3,373	35,194	129,225	243,304	568,740	162,543	45,695
	精米	334,639	1,728	102,567	84,824	119,394	23,440	2,689	13,386
	計	1,477,018	5,101	137,761	214,049	362,698	592,180	16,522	59,081
同八年度	支米	1,005,956	3,003	33,375	104,579	244,548	501,739	118,712	40,247
	精米	308,740	2,921	78,628	80,511	119,617	23,453	3,610	12,349
	計	1,314,696	5,924	112,003	185,090	364,165	525,192	122,322	52,596
同七年度	支米	1,027,150	1,982	26,957	114,997	258,452	480,965	143,797	25,679
	精米	340,293	1,669	92,932	93,932	125,026	23,178	3,556	8,507
	計	1,367,443	3,651	119,889	208,929	383,478	504,143	147,353	34,186
同六年度	支米	1,302,134	1,171	28,988	194,242	353,811	542,454	181,468	19,532
	精米	367,918	2,535	99,282	98,867	128,187	32,176	6,241	5,519
	計	1,670,052	3,706	128,270	293,109	482,628	574,630	187,709	25,051
同五年度	支米	1,053,983	782	28,504	159,565	293,351	384,655	185,036	15,810
	精米	353,185	1,556	101,543	97,280	118,921	26,977	6,208	5,298
	計	1,407,168	2,338	130,137	257,545	412,272	413,632	191,244	21,108

本表大正九年度分仕向地ニヨリ區別スレハ次ノ如シ

仕向地	輸出俵数	仕向地	輸出俵数	仕向地	輸出俵数
東 京	626,231	滋 賀	12	メ キ シ コ	40
神 奈 川	315,604	岐 阜	1,818	三 重	48
群 馬	70,303	靜 岡	11,905	岩 手	594
埼 玉	57,493	愛 知	1,982	兵 庫	11
茨 城	53,462	青 森	2,521	新 潟	35
福 島	35,412	山 形	619	北 海 道	1,483
長 野	10,158	大 阪	116	廣 島	160
山 梨	17,624	秋 田	49	縣 内	27,942
宮 城	1,553	奈 良	20	米 券 倉 庫 入 庫	239,854
京 都	211	小 笠 原	30	合 計	1,477,018

第一九三 麥生産検査 (續)

郡市	検査俵数	検査結果		不合格内訳			
		合格	不合格	乾燥不真	品質不真	其他	
壇 谷	大麥	2,373	2,011	362	—	362	—
	小麥	21,173	14,089	7,084	36	7,048	6
那 須	大麥	8,303	6,250	2,053	—	1,997	56
	小麥	78,970	47,288	31,682	21	31,584	77
安 蘇	大麥	48,721	34,871	13,850	—	13,750	100
	小麥	20,444	15,221	5,202	—	5,051	151
足 利	大麥	19,897	11,777	8,120	—	7,966	154
	小麥	25,323	19,541	5,782	—	5,570	212
宇 都 宮	大麥	2,761	769	1,992	—	1,992	—
	小麥	1,620	735	805	—	805	—
足 利(市)	大麥	1,810	952	858	—	851	7
	小麥	1,781	895	886	—	886	—
總 計	大麥	317,103	198,877	118,226	76	116,962	1,188
	小麥	418,988	268,258	150,730	256	149,302	1,172
	計	736,091	467,135	268,956	332	266,264	2,360
大正八年度	大麥	530,428	498,589	31,839	57	30,413	1,369
	小麥	609,615	500,238	109,377	197	107,765	1,415
同七年度	大麥	393,436	311,423	72,013	154	70,687	1,172
	小麥	537,427	399,174	138,253	190	136,162	1,901
同六年度	大麥	17,030	13,002	4,028	5	3,588	435
	小麥	396,682	341,434	55,248	173	52,495	2,580
同五年度	大麥	686,434	450,847	235,587	719	231,515	3,353
	小麥	21,160	15,028	6,132	5	4,995	1,132

本表ノ容量大麥ハ五斗入他ハ四斗入トス次表亦之ニ同シ

第一九三 麥生産検査 大正九年度

郡市	検査俵数	検査結果		不合格内訳			検査手数料
		合格	不合格	乾燥不真	品質不真	其他	
河 内	大麥	37,988	25,792	12,196	58	12,010	128
	小麥	58,508	36,622	21,886	163	21,652	71
	精麥	1,056	119	937	—	937	—
上 都 賀	大麥	12,927	8,548	4,379	13	4,303	63
	小麥	19,785	15,124	4,661	—	4,599	62
	精麥	1,493	899	594	—	566	8
芳 賀	大麥	17,934	9,008	8,926	3	8,914	9
	小麥	87,109	56,435	30,674	10	30,544	120
	精麥	39	20	19	—	19	—
下 都 賀	大麥	164,389	98,899	65,490	—	64,725	765
	小麥	104,355	62,877	42,068	28	41,661	379
	精麥	14,847	7,565	7,282	—	6,957	325

第一九四 麥輸出検査

年次	検査俵数	検査結果				検査手数料	
		一等	二等	三等	四等		
大正九年度	大麥	95,601	175	9,011	45,599	40,816	1,912
	小麥	212,480	1,705	33,162	105,505	72,108	4,249
	精麥	6,156	182	870	2,637	2,467	123
	計	383,408	2,075	70,630	189,070	121,633	7,667
同八年度	大麥	227,135	7,415	98,008	102,080	19,632	4,542
	小麥	386,882	11,107	103,995	198,995	72,785	7,737
	精麥	19,662	795	6,656	9,089	3,120	393
	計	633,679	19,317	208,659	310,164	95,537	12,672
同七年度	大麥	145,070	3,389	45,126	79,951	16,604	2,901
	小麥	224,826	10,189	63,087	116,605	24,945	4,497
	精麥	6,630	24	1,220	3,942	1,444	133
	計	376,526	13,602	109,433	198,498	42,993	7,531

第一九四 麥輸出検査 (續)

本表大正九年度分ヲ仕向地ニヨリ區別スレハ次ノ如シ

仕向地	輸出俵數	仕向地	輸出俵數	仕向地	輸出俵數
東 京	63,216	青 森	870	神 奈 川	2,311
福 島	67,779	大 阪	6,499	福 井	537
群 馬	41,693	山 梨	84	福 岡	12,563
山 形	8,707	愛 知	2,505	北 海 道	53
宮 城	10,792	長 野	1,911	兵 庫	27
靜 岡	2,801	秋 田	1,257	鹿 兒 島	124
岩 手	1,855	岐 阜	144	米 倉 庫 入 庫	10,700
千 葉	854	埼 玉	9,314	縣 內	108,831
茨 城	27,671	新 潟	308	合 計	383,408

第一九五 汽車鐵道發送貨物品類別 大正九年

驛名	米	麥	麥粉	大豆	砂糖	和洋酒	味噌	油	煙草	各種	棉	茶	繭
東 國	間々田	2,565	—	—	39	—	12	—	—	—	—	—	—
	小山	1,944	1,361	8,593	—	—	1,337	71	12	—	—	1	907
	小金井	1,304	1,165	—	—	—	14	—	—	—	—	—	—
	石橋	5,682	3,382	—	38	—	119	11	518	—	—	—	86
	雀宮	857	403	—	—	—	167	—	—	—	—	—	—
	宇都宮	13,494	4,835	11,733	302	934	1,341	989	4,977	278	19	45	—
	北 國	岡本	461	51	1	—	—	7	—	—	—	—	1
	寶積寺	9,672	1,632	—	11	—	26	50	7,053	1	—	—	44
	氏家	9,849	1,775	40	25	11	69	11	8,078	1	—	—	303
	片岡	2,338	138	16	—	—	39	1	—	—	—	—	—
鐵 道	本 矢板	2,936	294	—	1	—	110	1	1,286	—	—	—	5
	野崎	2,055	315	—	—	3	21	—	—	—	—	—	—
	西那須野	1,162	882	—	75	2	98	30	3,973	1	1	520	—
	東那須野	196	686	5	16	—	24	2	165	—	—	—	25
	黑磯	472	713	—	—	—	49	—	3,660	—	—	—	142
線	黑田原	365	111	—	—	—	—	—	548	—	—	—	28
	豐原	3	4	—	—	—	—	—	—	—	—	1	4

第一九五 汽車鐵道發送貨物品類別 (續)

驛名	米	麥	麥粉	大豆	砂糖	和洋酒	味噌	油	煙草	各種	棉	茶	繭
日 光 線	鶴田	—	144	—	—	—	34	801	—	—	—	—	—
	鹿沼	1,430	1,284	62	16	—	40	92	285	—	—	—	63
	文 挾	116	30	—	—	—	35	—	—	—	—	—	20
	今市	372	20	—	19	—	16	386	53	—	—	—	91
	日光	2	—	1	—	1	41	1	—	—	—	—	—
兩 毛 線	小 俣	1	8	—	—	—	1	3	—	—	—	—	2
	山 前	1	62	19	—	—	1	—	—	—	—	—	44
	足 利	6	512	19	117	32	89	6	—	—	—	—	87
	富 田	39	203	—	—	—	49	—	—	—	—	—	164
	佐 野	746	3,007	104	61	79	551	584	—	—	—	1	535
	岩 舟	387	376	—	10	—	272	844	—	—	—	—	—
	大 平 下	1,346	702	—	—	—	231	8	—	—	—	—	13
線	栃 木	10,546	3,284	86	65	607	820	1,990	206	327	27	242	—
	思 川	34	—	—	—	—	145	—	—	—	—	—	—
眞 岡 線	久 下 田	3,322	755	—	—	—	94	395	—	9	—	—	—
	寺 内	76	87	—	—	—	—	—	—	—	—	—	—
	眞 岡	6,370	1,266	—	—	—	94	32	2,198	—	—	—	2
	四 田 井	100	20	—	—	—	—	—	—	—	—	—	—
線	益 子	1,765	611	—	—	—	6	1	1,026	—	—	—	—
	七 井	953	381	—	—	—	15	—	5,462	—	—	—	—
足 尾 道 線	原 向	44	—	—	—	—	—	—	—	—	—	—	—
	通 洞	64	—	—	—	—	6	3	—	—	—	—	—
	足 尾	3,300	—	—	—	10	60	213	—	—	—	—	—
	間 藤	139	—	—	—	—	91	8	—	—	—	—	—
線	足尾本山	15	—	—	—	—	—	—	—	—	—	—	
合 計	85,529	30,502	20,679	795	1,679	6,124	6,533	39,490	617	49	3,373	—	
	* 18,031	* 27,221	* 3,997	* 5,781	* 8,962	* 9,652	* 9,537	* 8,995	* 1,069	* 426	* 2,367	—	—

第一九五 汽車鐵道發送貨物品類別 (續)

線名	米	麥	麥粉	大豆	砂糖	和洋酒	味噌	油	煙草	棉	茶	繭
東武鐵道株式會社鐵道	居町	26	311	32			9	26				17
	足利	4	144	39		57	21	29				3
	田島	28	8	3			94	229				
	野町	41	20	79		43	317	555				
	米水	1					1					
	沼田	32	748	31			56	2	2,024			3
多田						16	9				28	
葛生	10	85					25	1				3
合計	142	1,316	184		100	539	851	2,024				65
東野鐵道株式會社鐵道	大田原	2,267	627	10	1	1	313	222				
	金丸原	1,891	375				24	8	1,160		4	
合計	4,086	1,002	10	1	1	337	230	1,160			4	
總計	89,757	32,820	20,873	796	1,780	7,000	7,614	42,674	617	53	3,441	
	*18,021	*27,226	*4,057	*5,783	9,356	*9,888	*9,669	*8,996	*1,069	*427	*2,367	

線名	繭糸	生糸	綿布	絹布	生果	甘藷	人造肥料	海產肥料	其他肥料 (豆粕等)	木炭	
東野鐵道株式會社鐵道	田		2			72	374	63	572	8	
	小山		103	17		111	5	355	23	1,345	32
	小金井					1	9	137	63	45	
	石橋									1,372	51
	雀宮							218	22	128	
	宇都宮	15		238	2	455	57	903	2,120	1,104	1,034
	岡本					1		5	2	16	180
	寶積寺			1		19		394	285	364	4,036
	氏家			3		10	2	338	290	923	4,455
	片岡			1				36	16	47	2,050
	矢板			1		3		22	36	328	4,788
	野崎							29			495
東野鐵道株式會社鐵道	西那須野		34			40	3	802	29	1,260	4,464
	東那須野							23		73	156
	黑磯					12		12		154	14,244
	黑田原							25		8	11,492
豐原										808	

第一九五 汽車鐵道發送貨物品類別 (續)

線名	繭糸	生糸	綿布	絹布	生果	甘藷	人造肥料	豆肥	精料	海產肥料	其他肥料 (豆粕等)	木炭	
日光線	鶴田										5	86	137
	鹿沼	3		1		33	2	77			16	261	1,432
	文挾					2		40			3	66	1,318
	今市			4		5	1				22	131	10,384
	日光			1									50
毛佐野線	小俣	1		1									19
	山前	8			3								12
	足利	67	115	3,299	6		32	8				26	16
	富田					32							10
	佐野	170		1,660			87	7			9	254	149
	岩舟			2		59	2				17	157	19
大平下線	大平下					8	5	10				125	6
	栃木	1		89	2	9	12	234			62	813	920
	思川					71							
眞岡線	久下田				2	4		200			37	168	34
	寺内											15	16
	眞岡			1		11		231			29	182	422
	西田井												
	益子					1		50			10	56	1,141
足尾線	七井			1				156			9	63	3,728
	原向											190	24
	通洞			1		1	4						10
	足尾						13					242	1,255
足尾線	間藤						13						2
	足尾本山											8	180
合計	*255	*252	5,325	*37	887	*319	4,688			3,168	13,591	69,569	
	*654	*712	*2,550	*31	*7,173	*3,062	*28,918			*14,320	*58,337	*21,849	

第一九五

汽車鐵道發送貨物品類別

(續)

駅名	綿糸	生糸	綿布	絹布	生果	甘藷	人肥	造料	豆肥	糟料	海産	産料	其他肥料 (豆粕等)	木炭
東武鐵道株式會社鐵道	居町島	14	—	—	9	—	—	88	—	—	—	—	—	—
	福足田	579	—	—	19	28	—	168	—	—	—	—	—	—
	佐野	7	—	—	—	—	—	64	—	—	—	—	—	—
	堀米	181	—	—	44	38	—	58	—	—	—	—	—	—
	吉田	—	—	—	1	—	—	5	—	—	—	—	—	—
	多田	39	—	—	5	1	—	—	—	—	—	—	—	—
	葛生	9	—	—	179	9	—	13	—	—	—	—	—	—
	合 計	—	—	—	12	1	—	866	—	—	—	—	—	—
東野鐵道株式會社鐵道	大田原	—	2	—	36	—	—	642	—	—	—	—	—	223
	金丸原	—	—	—	—	—	—	—	—	—	—	—	—	—
	黒羽	—	7	—	2	—	—	7	—	—	—	—	—	3,951
	合 計	—	9	—	38	—	—	649	—	—	—	—	—	4,174
	總 計	1,336	5,371	1,194	396	6,598	—	3,168	13,591	73,743	—	—	—	—
		*1,366	*2,727	*7,246	*3,062	*30,269	—	*14,320	*58,337	*21,858	—	—	—	—
駅名	薪	木材	石炭	コークス	石材	石油	銅	鐵及物	鐵石	硫黄	石灰			
東 國	間々田	228	193	—	—	10	—	—	—	—	—			
	小山	239	365	149	—	142	639	1	51	—	6			
	小金井	157	328	—	—	—	—	—	237	—	—			
	石橋	977	371	15	—	385	—	—	—	—	—			
	雀宮	253	—	39	—	86	—	—	—	—	—			
	宇都宮	1,162	2,872	1,055	315	602	17	8	470	31	78			
北 有	岡本	165	65	—	—	19	—	—	1	—	—			
	寶積寺	14	410	7	—	2	8	—	1	—	—			
	氏家	208	789	9	13	10	1	—	37	10	1			
	片岡	603	651	—	—	—	—	—	2	—	—			
本 鐵	矢板	1,348	3,939	21	—	588	—	—	—	7,627	—			
	野崎	931	1,358	—	—	—	—	—	—	—	—			
	西那須野	363	9,533	268	8	514	57	—	225	285	—			
	東那須野	1,162	2,666	9	—	—	—	—	15	—	—			
道 線	黒磯	478	13,261	—	—	—	25	—	—	2,264	—			
	黒田原	715	3,716	—	—	1,411	—	—	—	—	—			
	豊原	75	131	—	—	14	—	—	1	—	—			

第一九五

汽車鐵道發送貨物品類別

(續)

駅名	薪	木材	石炭	コークス	石材	石油	銅	鐵及物	鐵石及物	硫黄	石灰
日 國	鶴田	841	68	22	—	10,313	—	—	—	—	—
	鹿沼	2,765	12,703	25	—	573	—	147	469	—	1,376
	文挾	2,532	4,059	—	—	137	—	—	2	—	—
	今市	4,318	10,314	36	—	634	—	155	5,108	—	—
	日光	357	534	9	—	373	—	23,714	373	7,489	—
有 毛	小俣	34	800	—	—	123	—	—	—	—	—
	山前	16	1,936	34	—	253	—	12	108	—	—
	足利	—	509	182	41	84	—	25	—	—	—
	富田	38	255	119	—	—	—	—	5,633	—	3,222
	佐野	29	1,071	608	1	3	14	294	15	—	—
	岩舟	20	167	40	—	7,496	—	—	—	—	—
	大平下	75	414	—	—	—	—	—	—	—	—
	栃木	354	5,192	222	40	22	123	98	9,346	—	16,182
	思川	15	—	—	—	—	—	—	—	—	—
眞 國	久下田	66	32	12	—	3	—	—	—	—	—
	寺内	416	20	—	—	—	—	—	63	—	—
	眞岡	509	382	26	1	12	—	2	—	—	—
	西田井	121	67	—	—	—	—	—	—	—	—
線	益子	432	1,141	—	—	—	—	—	3	—	—
	七井	113	173	78	—	2,687	—	27	144	—	—
足 道	原向	388	950	8	—	2,126	—	—	—	—	—
	通洞	—	4	957	—	—	—	17	54,967	—	—
	足尾	307	2,285	282	370	—	—	133	146	—	—
	間藤	—	32	66	—	—	—	349	19	—	—
	足尾本山	38	1,095	151	—	—	—	13,146	630	—	—
合 計	22,862	84,658	4,449	789	28,561	934	36,869	3,302	93,729	—	20,865
	*4,240	*29,317	*79,367	*14,951	*26,484	*9,270	*23,187	*6,008	*105,016	—	*10,024

第一九五 汽車鐵道發送貨物品類別

(續)

Table with columns for station names (e.g., 東武鐵道株式會社鐵道, 東野鐵道株式會社鐵道) and various goods categories (e.g., 食糧, 生及鮮魚, 鹽干魚, 和洋紙, 陶磁器, 燒瓦土管, 摺附木, 牛, 馬, 其ノ他, 合計). It includes a summary row for '總計' and a note at the bottom regarding data collection methods.

第一九六 物價累年比較 (宇都宮市)

Table showing annual price comparisons for various goods in Utsunomiya. It is divided into '食' (Food) and '料' (Materials) sections. Goods include rice, wheat, beans, oil, and various types of sugar. The table lists prices for each year from 1922 to 1929.

第一九六 物價累年比較 (宇都宮市) (續)

Table showing annual price comparisons for various goods in Utsunomiya, continuing from the previous page. It is divided into '衣料' (Clothing) and '原品' (Raw Materials) sections. Goods include cotton, wool, silk, and various types of paper and wood. The table lists prices for each year from 1922 to 1929.

第一九七 物價月別 (宇都宮市) (續)

月次	原 料 品						
	櫛角材 (二間物一本)	松六分板 (一坪)	杉六分板 (一坪)	杉四分板 (一坪)	松丸太 (枕用一本)	杉丸太 (足場用一本)	屋根板 (一坪)
一月	47.00	3.50	3.50	3.50	3.50	1.80	2.00
二月	50.00	4.00	4.00	3.80	4.00	2.00	2.00
三月	50.00	4.00	4.00	3.80	4.00	2.00	2.00
四月	45.00	3.60	3.60	3.30	3.50	1.80	2.00
五月	40.00	3.30	3.30	3.00	3.10	1.65	2.00
六月	37.00	3.00	3.00	2.70	2.80	1.50	2.00
七月	37.00	2.70	3.00	2.70	2.60	1.50	4.00
八月	37.00	2.70	3.00	2.70	2.60	1.50	4.00
九月	37.00	2.70	3.00	2.70	2.60	1.50	4.00
十月	37.00	2.70	3.00	2.70	2.60	1.50	4.00
十一月	37.00	2.70	3.00	2.70	2.60	1.50	4.00
十二月	37.00	2.70	3.00	2.70	2.60	1.50	3.80
平均	40.91	3.13	3.28	3.02	3.04	1.64	2.98
大正八年	34.83	2.40	2.23	2.35	2.40	1.21	1.73

月次	原 料 品							
	和塊鐵 (一貫)	洋塊鐵 (一貫)	洋釘(一貫)	藥(十貫)	秣草(十貫)	鯉鮪(十貫)	雜糧(十貫)	菜種油粕 (十貫)
一月	2.10	1.25	1.80	0.77	1.20	14.92	14.70	9.25
二月	2.20	1.35	2.00	0.77	1.30	14.75	14.50	9.25
三月	2.20	1.40	2.10	0.85	1.30	14.20	14.00	8.75
四月	2.00	1.40	2.00	0.85	1.30	11.80	11.50	8.75
五月	2.00	1.00	1.70	0.85	1.30	11.00	9.50	8.00
六月	2.00	0.90	1.60	0.85	1.30	9.00	8.00	6.25
七月	2.00	1.00	1.60	0.85	1.30	8.50	2.80	5.50
八月	2.00	1.00	1.60	0.85	1.30	8.00	7.60	4.50
九月	2.00	0.95	1.55	0.85	1.30	7.50	7.30	4.50
十月	2.00	0.90	1.55	0.85	1.30	6.80	6.60	4.25
十一月	1.80	0.80	1.45	0.85	1.30	6.90	6.80	4.25
十二月	1.80	0.80	1.35	0.85	1.30	6.50	6.62	4.25
平均	2.01	1.06	1.69	0.84	1.29	9.99	36.58	6.45
大正八年	0.91	1.01	1.44	0.68	1.11	11.15	10.80	5.63

第一九八 賃金累年比較 (宇都宮市)

年次	農業及漁業ニ關スルモノ					衣服及裝身品ニ關スルモノ				
	農作年雇 (男)	同(女)	農作日雇 (男)	同(女)	蠶糸繰女	植木職	機織職(女)	染物職	綿打職	
大正九年	85.00	50.00	1.00	0.70	—	2.00	0.60	1.80	1.80	
同八年	85.00	50.00	1.00	0.70	—	1.60	0.60	1.00	1.00	
同七年	60.00	28.00	0.75	0.45	0.25	1.00	0.30	0.70	0.80	
同六年	28.00	22.00	0.48	0.38	0.25	0.80	0.43	0.65	0.41	
同五年	25.00	20.00	0.45	0.35	0.25	0.80	0.25	0.50	0.39	
同四年	25.00	20.00	0.45	0.35	0.35	0.80	0.24	0.50	0.39	
同三年	25.00	22.00	0.45	0.35	0.35	0.80	0.25	0.50	0.41	
同二年	25.00	20.00	0.45	0.35	0.35	0.78	0.22	0.50	0.37	

年次	衣服及裝身品ニ關スルモノ				飲食物製造ニ關スルモノ			建築ニ關スルモノ		
	和服 仕立職	洋服 仕立職	下駄職	靴職	醬油造職 (月給)	杜氏 (月給)	菓子 製造職	大工職	左官職	石工
大正九年	0.95	2.00	1.30	1.80	20.00	35.00	1.30	2.10	2.30	2.50
同八年	0.85	1.50	1.00	1.50	20.00	28.00	1.00	1.30	1.30	2.00
同七年	0.75	0.90	0.65	0.95	16.00	24.00	0.65	0.90	1.00	1.20
同六年	0.73	0.77	0.48	0.75	12.75	17.25	0.61	0.77	0.76	0.91
同五年	0.70	0.70	0.45	0.75	10.00	14.00	0.60	0.68	0.70	0.80
同四年	0.70	0.70	0.40	0.75	10.00	12.75	0.60	0.65	0.70	0.75
同三年	0.70	0.70	0.40	0.75	10.00	12.75	0.60	0.73	0.78	0.80
同二年	0.70	0.70	0.40	0.75	10.00	12.75	0.60	0.58	0.78	0.85